

SENATO DELLA REPUBBLICA

XVI LEGISLATURA

Doc. XIV-
n. 2

RELAZIONE

DELLA CORTE DEI CONTI
SUL RENDICONTO GENERALE DELLO STATO

(PER L'ESERCIZIO FINANZIARIO 2008)

Comunicata alla Presidenza il 25 giugno 2009

PAGINA BIANCA

INDICE

	<i>Pag.</i>	
<i>Decisione</i>	7	
<i>Appendice alla decisione</i>	»	27
A <i>Incongruenze nei conti periodici</i>	»	37
A 1 Da riscuotere competenza	»	39
A 1.1 Da riscuotere competenza	»	41
A 1.2 Da riscuotere competenza	»	42
A 2 Da riscuotere residui	»	43
A 2.1 Da riscuotere residui	»	45
A 2.2 Da riscuotere residui	»	47
A 3 Da versare competenza	»	51
A 3.1 Da versare competenza	»	53
A 3.2 Da versare competenza	»	57
A 4 Da versare residui	»	61
A 4.1 Da versare residui	»	63
A 4.2 Da versare residui	»	69
B <i>Discordanze consuntivo – conti periodici</i>	»	75
B 1 Accertamenti	»	77
B 1.1 Accertamenti	»	79
B 1.2 Accertamenti	»	87
B 2 Riscossioni	»	97
B 2.1 Riscossioni di competenza	»	99
B 2.1.1 Riscossioni di competenza	»	101
B 2.1.2 Riscossioni di competenza	»	107
B 2.2 Riscossioni residui	»	113
B 2.2.1 Riscossioni residui	»	115
B 2.2.2 Riscossioni residui	»	127
B 3 Versamenti	»	139
B 3.1 Versamenti di competenza	»	141
B 3.1.1 Versamenti di competenza	»	143
B 3.1.2 Versamenti di competenza	»	145
B 3.2 Versamenti residui	»	147
B 3.2.1 Versamenti residui	»	149
B 3.2.2 Versamenti residui	»	151

B 4	Residui attivi totali	Pag.	153
B 4.1	Residui attivi totali – Discordanze negative	»	155
B 4.2	Residui attivi totali – Discordanze che si compensano	»	157
B 4.3	Residui attivi totali – Discordanze positive	»	159
B 5	Da riscuotere competenza	»	169
B 5.1	Da riscuotere competenza	»	171
B 5.2	Da riscuotere competenza	»	175
B 6	Da riscuotere residui	»	179
B 6.1	Da riscuotere residui	»	181
B 6.2	Da riscuotere residui	»	187
B 7	Da versare competenza	»	193
B 7.1	Da versare competenza	»	195
B 7.2	Da versare competenza	»	201
B 8	Da versare residui	»	209
B 8.1	Da versare residui	»	211
B 8.2	Da versare residui	»	219
C	<i>Minori entrate</i>	»	227
C 1	Minori entrate di competenza	»	229
C 1.1	Minori entrate di competenza rispetto alle previsioni iniziali	»	231
C 1.2	Minori entrate di competenza rispetto alle previsioni iniziali	»	237
C 1.3	Minori entrate di competenza rispetto alle previsioni definitive	»	243
C 1.4	Minori entrate di competenza rispetto alle previsioni definitive	»	249
C 2	Minori entrate di cassa	»	255
C 2.1	Minori entrate di cassa rispetto alle previsioni iniziali	»	257
C 2.2	Minori entrate di cassa rispetto alle previsioni iniziali	»	263
C 2.3	Minori entrate di cassa rispetto alle previsioni definitive	»	269
C 2.4	Minori entrate di cassa rispetto alle previsioni definitive	»	275
D	<i>Riaccertamenti</i>	»	281
D 1	Riaccertamenti	»	283
D 2	Riaccertamenti	»	289
E	<i>Insussistenze</i>	»	297
E 1	Insussistenze	»	299
E 2	Insussistenze	»	305

F	<i>Riscossioni nette residui minori delle riscossioni lorde</i>	Pag.	313
F 1	Riscossioni nette residui minori delle riscossioni lorde	»	315
F 2	Riscossioni nette residui minori delle riscossioni lorde	»	325
G	<i>Riscossioni nette residui negative</i>	»	337
G 1	Riscossioni nette residui negative	»	339
G 2	Riscossioni nette residui negative	»	341
H	<i>Versamenti netti negativi dei residui</i>	»	343
H 1	Versamenti netti negativi dei residui	»	345
H 2	Versamenti netti negativi dei residui	»	351
I	<i>Bilancio dello Stato: Aziende Autonome</i>	»	357
L	<i>Bilancio dello Stato: Eccedenze</i>	»	367
L 1	Bilancio dello Stato: Eccedenze in mancanza di stanziamento	»	439
M	<i>Decreti di accertamento residui</i>	»	443
N	<i>Risultanze del conto generale del patrimonio</i>	»	449
O	<i>Conto del patrimonio: risultanze dei conti delle Aziende autonome</i>	»	455
P	<i>Conto del patrimonio: Poste ed allegati non rego- lari</i>	»	463
	<i>Legenda dei codici meccanografici</i>	»	501

PAGINA BIANCA



Corte dei Conti

N. 26/CONTR/D.REL-S/09

Repubblica Italiana
In nome del Popolo Italiano

La Corte dei conti
a Sezioni riunite, composte dai magistrati:

Presidente:	Tullio	LAZZARO
Presidenti di Sezione:	Mario Giuseppe S. Mario Gian Giorgio Maurizio Luigi	ALEMANNO LA ROSA GIAQUINTO PALEOLOGO MELONI MAZZILLO
Consiglieri:	Paolo Mario Carlo Simonetta Pietro Ermanno Antonio Maurizio Giovanni Marco Mario Vincenzo Enrico Giorgio Vincenzo Luigi Quirino	NERI FALCUCCI CHIAPPINELLI ROSA RUSSO GRANELLI SCUDIERI PALA COPPOLA PIERONI NISPI LANDI GUIZZI FLACCADORO CANCELLIERI PALOMBA PACIFICO LORELLI
Primi Referendari	Oriana Giancarlo	CALABRESI ASTEGIANO
Referendari	Donatella Alessandra Giuseppe M.	SCANDURRA SANGUIGNI MEZZAPESA

ha pronunciato la seguente

DECISIONE

nel giudizio sul Rendiconto generale dello Stato per l'esercizio finanziario 2008 e sui conti ad esso allegati dell'Amministrazione autonoma dei monopoli di Stato, degli Archivi notarili, della Cassa delle ammende, dell'Istituto agronomico per l'oltremare, del Fondo edifici di culto, presentati dal Ministro dell'economia e delle finanze;

visti gli articoli 100, secondo comma, e 103, secondo comma, della Costituzione;

vista la legge costituzionale 18 ottobre 2001, n. 3, recante modifiche al titolo V della parte seconda della Costituzione;

visto il regio decreto 18 novembre 1923, n. 2440, contenente norme sull'Amministrazione del patrimonio e sulla contabilità generale dello Stato, nonché il relativo regolamento, approvato con regio decreto 23 maggio 1924, n. 827 e successive modificazioni e integrazioni;

visto il testo unico delle leggi sull'ordinamento della Corte dei conti, approvato con regio decreto 12 luglio 1934, n. 1214 e successive modificazioni e integrazioni;

vista la legge 5 agosto 1978 n. 468 e successive integrazioni e modificazioni, nonché, in particolare, la legge 23 agosto 1988 n. 362, la legge 3 aprile 1997 n. 94, il decreto legislativo 7 agosto 1997 n. 279, la legge 25 giugno 1999 n. 208, il decreto-legge 6 settembre 2002, n. 194, convertito nella legge 31 ottobre 2002, n. 246, dal decreto-legge 25 giugno 2008 n. 112, convertito nella legge 6 agosto 2008 n. 133;

visti la legge 14 gennaio 1994, n. 20, recante disposizioni in materia di giurisdizione e controllo della Corte dei conti e la legge 20 dicembre 1996, n. 639, recante disposizioni urgenti in materia di ordinamento della Corte dei conti, nonché l'art. 27 della legge 24 novembre 2000, n. 340, recante disposizioni per l'accelerazione del procedimento di controllo della Corte dei conti;

visti i decreti del Presidente della Repubblica 20 aprile 1994, n. 367, 10 novembre 1999, n. 469 e 15 dicembre 2001, n. 482, recanti semplificazione e accelerazione delle procedure di spesa e contabili;

vista la legge 27 dicembre 1997 n. 449, recante misure per la stabilizzazione della finanza pubblica;

visti il decreto legislativo 30 luglio 1999 n. 300, come successivamente modificato ed integrato, il decreto legislativo 30 luglio 1999 n. 303, il decreto-legge 12 giugno 2001 n. 217, convertito nella legge 3 agosto 2001, n. 317, il decreto-legge 18 maggio 2006 n. 181, convertito con modificazioni dalla legge 17 luglio 2006 n. 233 e il decreto-legge 16 maggio 2008 n. 85, convertito con modificazioni dalla legge 14 luglio 2008 n. 121, in materia di organizzazione del Governo e di ordinamento della Presidenza del Consiglio dei Ministri;

viste le leggi 23 novembre 2001 n. 410, 15 giugno 2002 n. 112, 8 agosto 2002 n. 178 e 24 aprile 2004 n. 104 che, nel convertire con modificazioni i decreti-legge 25 settembre 2001 n. 351, 15 aprile 2002 n. 63, 8 luglio 2002 n. 138 e 23 febbraio 2004 n. 41, hanno dettato disposizioni in materia di privatizzazione, valorizzazione e cartolarizzazione del patrimonio immobiliare pubblico;

visti i decreti del Presidente della Repubblica 29 aprile 2002, n. 123 e 30 maggio 2002, n. 115, in materia di pagamento di assegni pensionistici a carico del bilancio dello Stato e di spese di giustizia;

vista la legge 5 giugno 2003, n. 131, recante disposizioni per l'adeguamento dell'ordinamento della Repubblica alla citata legge costituzionale 18 ottobre 2001, n. 3;

visto il decreto legislativo 30 dicembre 2003, n. 396, recante disposizioni in materia di debito pubblico;

vista la legge 4 agosto 2006, n. 248, di conversione, con modificazioni, del decreto-legge 4 luglio 2006, n. 223, recante disposizioni urgenti per il rilancio economico e sociale, per il contenimento e la razionalizzazione della spesa pubblica, nonché interventi in materia di entrate e di contrasto all'evasione fiscale;

vista la legge 24 novembre 2006, n. 286, di conversione, con modificazioni, del decreto-legge 3 ottobre 2006, n. 262, recante disposizioni urgenti in materia tributaria e finanziaria;

vista la legge 24 dicembre 2007, n. 244 (legge finanziaria 2008);

vista la legge 24 dicembre 2007, n. 245, con la quale è stato approvato il bilancio di previsione dello Stato per l'anno finanziario 2008;

vista la legge 3 agosto 2007, n. 127, di conversione, con modificazioni, del decreto-legge 2 luglio 2007, n. 81, recante disposizioni urgenti in materia finanziaria;

vista la legge 17 ottobre 2008, n. 167, recante disposizioni per l'assestamento del bilancio dello Stato e dei bilanci delle Amministrazioni autonome per l'anno finanziario 2008;

vista la legge 29 novembre 2007, n. 222, di conversione, con modificazioni, del decreto-legge 1 ottobre 2007, n. 159, recante interventi urgenti in materia economico-finanziaria, per lo sviluppo e l'equità sociale;

visto il decreto del Ministro dell'economia e delle finanze 28 dicembre 2007, con il quale sono state ripartite in capitoli le unità previsionali di base relative al bilancio di previsione dello Stato per l'anno finanziario 2008;

visto il decreto del Ministro dell'economia e delle finanze 31 ottobre 2008, con il quale sono state ripartite nei capitoli e nei pertinenti articoli le variazioni alle unità previsionali di base apportate dalla legge 17 ottobre 2008, n. 167;

uditi nella pubblica udienza del 25 giugno 2009 i relatori, Presidente di sezione Gian Giorgio PALEOLOGO e Presidente di sezione Maurizio MELONI, ed il Pubblico Ministero, nella persona del Procuratore generale Furio PASQUALUCCI.

Ritenuto in

F A T T O

Il Rendiconto generale dell'Amministrazione dello Stato per l'esercizio finanziario 2008 è stato presentato alla Corte dei conti dal Ministro dell'economia e delle finanze, quanto al conto del bilancio ed ai conti ad esso allegati, il 29 maggio 2009, e quanto al conto generale del patrimonio ed ai conti ad esso allegati, il 4 giugno 2009.

Non risulta allegato al rendiconto un prospetto riepilogativo in materia di regolazioni contabili e debitorie, redatto con le modalità più volte richieste dalla Corte; elementi in proposito sono contenuti nella nota trasmessa dalla Ragioneria generale dello Stato in data 22 giugno 2009.

Sono stati rilevati:

in ordine all'ENTRATA:

- a) poste di bilancio per le quali si riscontrano discordanze dei relativi importi rispetto a quelli risultanti nelle contabilità delle amministrazioni;
- b) capitoli per i quali gli importi dei residui attivi finali registrati nel rendiconto risultano diversi dagli importi che si ottengono sottraendo dai residui iniziali i versamenti effettuati nell'anno in conto residui ed aggiungendo i residui di competenza dell'esercizio;
- c) nel "riscosso residui" dell'anno importi non derivanti da rilevazioni contabili, ma calcolati come differenza fra il totale dei residui riscossi e l'importo delle somme rimaste da versare alla fine dell'esercizio finanziario 2007, con riporto a zero delle differenze negative;
- d) residui di versamento (allegato 23 al rendiconto) per i quali non risulta se ricomprendano anche quelli che bilanciavano i residui passivi non più riportati nel conto dei residui attivi, ma reiscritti nella competenza degli esercizi in cui vengono disposti i relativi pagamenti;
- e) resti da riscuotere delle entrate extra tributarie classificati come di riscossione certa, quantunque ritardata, pari al 100 per cento, nonostante l'esiguo grado di realizzo (allegato 24 al rendiconto);

- f) poste di bilancio per le quali si sono rilevate minori entrate rispetto alle previsioni iniziali e definitive di bilancio;

in ordine alla SPESA:

- a) eccedenze di spesa sulle previsioni definitive di competenza, sulla consistenza dei residui e sulle autorizzazioni definitive di cassa, ricollegabili a discordanze relative ai pagamenti disposti mediante ruoli di spesa fissa;
- b) spese effettuate in mancanza di stanziamenti in bilancio, registrate nel consuntivo come eccedenze, verificatesi in capitoli dei Ministeri dello sviluppo economico, del lavoro della salute e delle politiche sociali, dell'istruzione dell'università e della ricerca, della difesa e per i beni e le attività culturali;
- c) decreti di accertamento residui ad oggi non ancora visti e registrati dalla Corte, in quanto il relativo procedimento di controllo non si è ancora concluso ovvero, ha evidenziato anomalie;

in ordine al CONTO GENERALE DEL PATRIMONIO:

- a) discordanze tra i dati della gestione di tesoreria risultanti nel conto dare e avere dell'Istituto che svolge il servizio di tesoreria centrale e provinciale, allegato al conto generale del patrimonio, e quelli riportati nel conto riassuntivo del tesoro, riguardanti - per le passività finanziarie - i conti correnti, gli incassi da regolare e le altre gestioni e - per le attività finanziarie - le disponibilità del tesoro per il servizio di tesoreria e i pagamenti da regolare;
- b) incongruenze fra incassi e pagamenti di bilancio iscritti nel conto dare e avere del predetto Istituto e quelli riportati nel conto riassuntivo del tesoro;
- c) mancata dimostrazione dei valori iscritti per i debiti e i crediti relativi a mutui della Cassa Depositi e Prestiti S.p.A. trasferiti allo Stato;
- d) mancanza o incompletezza della documentazione giustificativa delle variazioni intervenute in alcune poste ed allegati delle attività finanziarie dei Ministeri della difesa e per i beni e le attività culturali, delle attività non finanziarie prodotte dei Ministeri dell'economia e delle finanze e del lavoro della salute e delle politiche sociali, delle infrastrutture e dei trasporti, delle attività non finanziarie non prodotte del Ministero dell'economia e delle finanze nonché, delle passività finanziarie del Ministero dello sviluppo economico;

- e) discordanza tra i dati relativi ai contratti attivi e passivi e i valori riportati nelle corrispondenti poste patrimoniali, con riferimento all'amministrazione della difesa;
- f) poste dei residui attivi e passivi per i quali sono state riscontrate discordanze o irregolarità relativamente ai corrispondenti capitoli-articoli di bilancio.

Le risultanze del rendiconto sono le seguenti:

CONTO DEL BILANCIO

(in euro)

	COMPETENZA	CASSA
Risparmio pubblico	(+) 22.879.513.506,23	(-) 9.856.211.095,05
Saldo netto da finanziare	(-) 37.990.214.477,47	(-) 68.657.516.391,31
Indebitamento netto	(-) 30.196.813.578,26	(-) 61.694.149.410,78
Ricorso al mercato	(-) 222.798.004.080,97	(-) 256.510.458.733,60
Avanzo primario	(+) 41.876.455.588,74	(+) 11.338.433.503,66
Differenza fra entrate complessive e spese complessive	(-) 308.583.748,71	(-) 34.021.038.401,34

CONTO GENERALE DEL PATRIMONIO

Consistenze al 31 dicembre 2008

(in euro)

ATTIVITA'

Attività finanziarie	486.384.257.017,63	
Attività non finanziarie prodotte	128.820.470.267,48	
Attività non finanziarie non prodotte	3.856.907.907,33	
Totale		619.061.635.192,44

PASSIVITA'

Passività finanziarie	2.123.383.069.917,34	
Totale		2.123.383.069.917,34
Eccedenza passiva al 31 dicembre 2008		1.504.321.434.724,90
Peggioramento patrimoniale dell'esercizio 2008		30.321.934.725,73

Ulteriori dati relativi al conto del bilancio, al conto generale del patrimonio e ai conti ad essi allegati sono riportati nell'appendice che costituisce parte integrante della decisione.

Nella relazione annessa alla decisione sono contenute osservazioni in ordine all'affidabilità e alla regolarità dei dati contabili, nonché considerazioni sui risultati della gestione finanziaria e dell'attività delle amministrazioni.

Il Pubblico Ministero ha svolto considerazioni che restano ascritte all'ufficio della Procura Generale e per quanto concerne il giudizio di parificazione ha confermato le proprie richieste conclusive nella memoria scritta depositata il 17 giugno 2009 integrata dalla memoria aggiuntiva depositata il 22 giugno 2009, nonché nella requisitoria orale.

Considerato in

DIRITTO

Ai fini del presente giudizio, la Corte ha esaminato il Rendiconto generale dell'Amministrazione dello Stato per l'esercizio finanziario 2008, nelle sue componenti del conto del bilancio e del conto generale del patrimonio e conti ad essi allegati.

Ai sensi degli articoli 21 e 39, commi primo e secondo, del T.U. delle leggi sull'ordinamento della Corte dei conti approvato con R.D. 12 luglio 1934, n. 1214, si è proceduto:

per il Conto del bilancio,

- quanto all'ENTRATA:

ai riscontri di conformità con le scritture indicate nel predetto art. 21 del T.U. delle leggi sulla Corte dei conti, ed in particolare con i conti periodici di cui all'art. 262 del regolamento di contabilità generale dello Stato, nonché con i riassunti generali delle riscossioni e dei versamenti. Il riscontro delle risultanze è stato eseguito, per tutte le poste contabili (unità previsionali di base, capitoli ed articoli), sui conti periodici rilevati attraverso il sistema informativo integrato Ragioneria generale dello Stato – Corte dei conti;

- quanto alla SPESA:

a verificare la concordanza tra le spese ordinate e pagate durante l'esercizio dalle amministrazioni e le scritture tenute o controllate dalla Corte; a verificare la regolarità dei decreti di accertamento dei residui passivi nei limiti della documentazione allegata e dell'esistenza delle obbligazioni giuridiche che giustificano l'iscrizione delle somme nelle scritture contabili; a verificare la regolare estinzione di tutti i titoli di spesa e la corrispondenza dei dati conseguenti ai titoli estinti con quelli riportati nel sistema informativo integrato Ragioneria generale dello Stato – Corte dei conti; ad accertare che i dati recati dai conti allegati

corrispondano ai prospetti riassuntivi prodotti dai competenti uffici del Dipartimento della Ragioneria generale dello Stato;

per il Conto generale del patrimonio:

alle verifiche concernenti la gestione patrimoniale, effettuate anche sulla base di documenti forniti dall'Amministrazione, allo scopo di accertare la regolare iscrizione delle singole movimentazioni patrimoniali sotto il profilo della corrispondenza con la documentazione giustificativa dei dati riportati nelle scritture contabili, delle modalità di aggiornamento dei valori iscritti nelle poste patrimoniali e relativi allegati, della sussistenza dei requisiti di certezza ed esigibilità per il mantenimento della iscrizione nelle poste patrimoniali e relativi allegati, delle modalità di determinazione dei valori di iscrizione dei beni materiali prodotti.

Per le operazioni finanziarie con riflessi patrimoniali la Corte ha effettuato le verificazioni sui conti periodici e sui riepiloghi generali dell'entrata. Per la spesa sono stati effettuati riscontri sulla base delle scritture tenute o controllate. Per le entrate, riscosse e versate, per le somme riscosse e "da versare" e per quelle "da riscuotere", si è proceduto al riscontro dei dati esposti nel conto generale del patrimonio con i dati contenuti nei riassunti generali e nel conto del bilancio.

In esito ai riscontri e alle verifiche effettuati si è pervenuti alle seguenti conclusioni e determinazioni:

A.- Conto del bilancio e conti ad esso allegati.

Quanto all'Entrata (con riferimento alle corrispondenti lettere della parte in fatto):

lettera a):

sulla base delle verifiche di conformità – agli effetti dei commi primo e secondo dell'art. 39 del T.U. delle leggi sulla Corte dei conti – sono stati elaborati gli allegati da B1 a B8 che danno conto delle discordanze tra il conto consuntivo e i conti periodici definitivi, con riguardo al conto di competenza ed al conto dei residui. Sui passaggi dalle scritture di base alle difformi risultanze esposte in quelle finali si riferisce nelle "Note sull'attendibilità e sull'affidabilità dei dati contabili del rendiconto dell'entrata", contenute nell'annessa relazione e che vanno viste

alla luce dell'illustrazione di ordine generale delle cause che determinano le discordanze. Tra queste cause va, fra l'altro, evidenziata la presenza di "dati compensati", risultanti da operazioni con cui il sistema informativo automaticamente elimina le somme rimaste da versare (e quelle "da riscuotere") con segno negativo, assumendosi che l'importo accertato sia almeno pari a quello versato. In presenza di procedure di rettifica di tipo meramente presuntivo, permangono dubbi sulla stessa complessiva attendibilità delle scritture di base tenute ai sensi dell'art. 262 del regolamento generale di contabilità, essendo le discordanze numerose e consistenti. Alle rettifiche automatiche si aggiungono successivamente quelle manuali conseguenti alle "comunicazioni ritardatarie" inviate dalle amministrazioni e contabilizzate senza verificare se le stesse costituiscano, in tutto o in parte, una componente delle già intervenute compensazioni automatiche; ciò comporta l'inattendibilità di alcune voci del conto consuntivo e l'emersione di incongruenze all'interno del rendiconto finale, come nei casi di riaccertamenti e insussistenze non spiegate relativamente ai resti da riscuotere a fine esercizio per numerosi capitoli. Per tali motivi va dichiarata l'irregolarità del conto dei residui relativamente alle poste risultanti dagli allegati da B1 a B8;

lettera b):

come per gli anni precedenti, anche per il 2008 l'importo dei residui finali è diverso da quello che dovrebbe risultare dai residui iniziali al netto dei versamenti in conto residui, e con l'aggiunta del "da versare" e "da riscuotere" in conto competenza dell'anno di rendicontazione. I residui finali ammontano, infatti, a 163.852 milioni, invece di 186.261 milioni, risultanti dal procedimento di calcolo. La differenza in meno, di 22.410 milioni, è costituita dal saldo fra riaccertamenti e insussistenze emergenti per i singoli capitoli, ma di cui non si conosce né la composizione, né, tanto meno, l'origine. Il relativo importo non risulta, infatti, dal rendiconto, ma può essere calcolato solo per differenza, e peraltro per l'insieme dei residui e non separatamente per i residui di versamento ed i residui di riscossione. Nel 2008 a prevalere sono le insussistenze; ciò, ovviamente, non toglie che ci siano specifiche voci di entrata il cui saldo è costituito da riaccertamenti.

Alla luce delle conclusioni delle analisi condotte dalla Corte negli anni precedenti, l'emergere di tali differenze è probabilmente almeno in parte da ricollegarsi alle incongruenze che si manifestano nel rendiconto a seguito delle compensazioni automatiche e delle successive rettifiche manuali che vengono operate senza verificare la loro eventuale sovrapposizione, in

tutto o in parte, con le rettifiche già intervenute in via automatica. Il dato sui residui iniziali finisce così con il risultare del tutto indipendente rispetto alle altre voci del rendiconto.

La stessa nota preliminare al consuntivo dell'entrata espone le differenze fra i residui degli anni precedenti (comprensivi delle somme rimaste da riscuotere) e l'importo dei relativi versamenti, indicando il primo termine nelle cifre risultanti all'inizio dell'anno (143.878 milioni) e non in quelle (121.468 milioni) determinate a seguito delle successive rettifiche. Tali differenze, tenuto conto delle suddette rettifiche, non coincidono con gli importi dei resti complessivi di anni precedenti risultanti dal consuntivo.

Oltre alla scarsa trasparenza delle rappresentazioni di bilancio e, in particolare, del calcolo del saldo del conto residui, ciò limita la necessaria raffrontabilità delle risultanze di bilancio fra i diversi esercizi finanziari, segnalata nel dispositivo della decisione; negli allegati D1 e D2, E1 e E2 viene riportato, per le diverse Unità previsionali di base, l'elenco dei saldi delle sopravvenienze, attive e passive, risultanti dai calcoli effettuati dalla Corte: sussiste la necessità di darne analitica giustificazione;

lettera c):

il rendiconto dell'esercizio 2008 espone gli importi delle riscossioni dei residui dell'anno al netto di quelli derivanti dai versamenti di somme che risultavano rimosse, ma non versate, alla fine dell'esercizio finanziario precedente. Gli importi riportati non sono stati tuttavia rilevati direttamente, ma calcolati secondo una procedura aritmetica che la stessa Corte, in sede di esame del rendiconto, aveva utilizzato per evidenziare l'entità delle duplicazioni derivanti dalla mancata distinzione fra "riscossioni residui" dell'anno e "riscossioni residui" comprensive anche dei versamenti delle somme che risultavano rimosse ma non versate alla fine dell'anno precedente. L'evidenziazione in consuntivo del dato della riscossione netta dei residui consente di eliminare dal rendiconto le duplicazioni connesse all'impiego del dato lordo, assicurando così una maggiore veridicità complessiva del conto del bilancio. Tuttavia, il mero calcolo attraverso il quale tali dati vengono ottenuti è inidoneo a far conoscere se ed in quale misura le somme rimaste da versare alla fine del precedente esercizio finanziario siano state effettivamente versate nell'esercizio cui si riferisce il rendiconto, non essendo dimostrato che tutte le somme rimaste da versare alla fine dell'esercizio precedente siano state effettivamente versate. Conseguentemente, non possono essere determinati gli importi delle pendenze di versamento - corrispondenti a recuperi effettuati sulle riscossioni direttamente dagli enti riscuotitori per aggi e spese sostenute - che restano patologicamente presenti da un anno all'altro in bilancio, in

ragione della mancata regolazione contabile dal lato della spesa per l'insufficiente dotazione dei relativi capitoli.

L'importo delle somme riscosse nell'esercizio, di 8.092 milioni, è pari alla differenza tra il riscosso residui (25.745) e quanto rimasto da versare alla fine del 2007 (17.653). Esso costituisce anche, con riferimento alle riscossioni, la somma algebrica dei capitoli con importi positivi e negativi, ammontanti rispettivamente a +8.810 e -818 milioni. Le poste di segno negativo (e cioè con un ammontare di riscossioni nel 2008 inferiore all'importo dei resti finali da versare del 2007), riportate negli allegati G1 e G2, non sono rinvenibili nel rendiconto. Nei casi in cui la differenza fra l'importo del riscosso totale dei residui e l'importo delle somme rimaste da versare alla fine dell'esercizio finanziario 2007 risulti negativo, si è, infatti, provveduto a iscrivere un importo nullo. In realtà, l'importo con segno negativo costituisce solo un indicatore del fatto che una parte delle somme rimaste da versare a fine 2007 non è stata versata neppure nel corso del 2008 e resta, quindi, tuttora da versare.

Pertanto, delle poste elencate negli allegati G1 e G2 va dichiarata l'irregolarità.

Stesse considerazioni valgono per i soli versamenti in conto residui: per numerosi capitoli si è, infatti, riscontrato che l'importo riportato in consuntivo come versamento in conto residui (17.391 milioni) non tiene conto delle somme, che, pur essendo state riscosse, rimanevano tuttavia ancora da versare alla fine del 2007 (3.505 milioni). Negli allegati H1 e H2 vengono riportate le poste con versamenti netti negativi (e cioè con un ammontare di versamenti nel 2008 inferiore all'importo dei resti finali da versare del 2007), poste per le quali va dichiarata l'irregolarità;

lettera d):

l'importo dei resti da versare, diversi da quelli relativi alle somme acquisite direttamente dalla Regione Siciliana e dalle Regioni Sardegna e Friuli Venezia Giulia, di pertinenza dello Stato presenti nell'allegato 23 al rendiconto, nel 2008 ammonta, in aumento rispetto ai 7.021 milioni del 2007, a 12.959 milioni. Mancano, da parte della Ragioneria generale dello Stato, chiarimenti in merito alla loro natura. In particolare, non è chiaro se ricomprendano anche importi che, in applicazione dell'art. 54, comma 16, della legge n. 449 del 1997, non vengono più riportati nel conto dei residui passivi, per essere, invece, reiscritti nella competenza degli esercizi in cui vengono disposti i relativi pagamenti. In corrispondenza della cancellazione delle pendenze passive si sarebbe, infatti, imposta anche quella delle corrispondenti partite attive. E ciò, per evitare di mantenere un'esposizione di crediti non più bilanciata, come invece avveniva prima

dell'applicazione della predetta disposizione di legge, da quella dei debiti strettamente ad essi collegati.

Per tali motivi, le risultanze dei residui da versare, di cui all'allegato 23 al rendiconto, diversi da quelli relativi alle somme acquisite direttamente dalla Regione Siciliana e dalle Regioni Sardegna e Friuli Venezia Giulia, vanno escluse dalla dichiarazione di regolarità;

lettera e):

per le entrate tributarie sono pervenute indicazioni sulle riduzioni dei residui per grado di esigibilità, ai sensi dell'art. 268 del regolamento di contabilità generale dello Stato, risultanti nell'allegato 24 al rendiconto, complessivamente apportate per titolo e per capitolo, limitatamente alle somme dei titoli I e II – di pertinenza dell'Agenzia delle entrate - iscritte a ruolo e rimaste da riscuotere in conto residui. Per tali residui si può ritenere che la classificazione per grado di esigibilità – che ha portato ad abbattere i ruoli per ben l'85 per cento – sia sufficientemente realistica. Per le voci dei residui relativi alle entrate extra tributarie di pertinenza di “Tesoro” e amministrazioni “Altre”, i resti continuano, invece, ad essere acriticamente classificati come di riscossione certa, quantunque ritardata, per una percentuale del 100 per cento, a fronte di una quota di residui riscossi, al netto del “da versare” degli esercizi precedenti, di appena 2,2 per cento, come lo scorso anno, anche se superiore alla media annua dell'1 per cento del quadriennio 2003-2006.

Sempre con riferimento ai residui di pertinenza delle amministrazioni diverse dal Ministero dell'economia e delle finanze, un'altra specifica segnalazione riguarda l'anomalia di una classificazione che continua ad essere effettuata, non già per capitolo, ma, in via aggregata, appunto sotto la voce “Altre”. Per queste voci dell'Allegato 24 al rendiconto non si può quindi dar luogo alla dichiarazione di regolarità;

lettera f):

sempre sulla base delle verifiche di conformità – agli effetti del secondo comma dell'art. 39 del T.U. delle leggi sull'ordinamento della Corte dei conti – negli allegati C1 e C2 si dà conto delle minori entrate risultanti dall'esito del confronto per titolo e per unità previsionale di base, disaggregate per capitoli ed articoli, tra le previsioni di bilancio iniziali e definitive, da una parte, e il totale degli importi versati, da versare e da riscuotere, dall'altra. Sussiste l'esigenza che le amministrazioni interessate diano conto delle ragioni delle minori entrate rispetto alle previsioni.

Quanto alla Spesa (con riferimento alle corrispondenti lettere della parte in fatto):

lettera a):

per le eccedenze di spesa riscontrate rispetto alle previsioni definitive di competenza, alla consistenza dei residui e alle autorizzazioni definitive di cassa, va dichiarata la non regolarità delle risultanze delle unità previsionali di base e dei capitoli di cui all'allegato L, per contrasto con i principi di legge che sanciscono il rispetto degli equilibri di bilancio, in relazione a impegni e pagamenti superiori ai corrispondenti stanziamenti definitivi, residui e autorizzazioni di cassa;

lettera b):

per le spese registrate nel consuntivo come eccedenze ed effettuate in mancanza di stanziamenti in bilancio, eccedenze di cui alla precedente lettera *a)* e ivi ricomprese, dettagliatamente specificate nell'allegato L1, va dichiarata la non regolarità, atteso che le relative spese sono state disposte in violazione dell'art. 20 della legge 5 agosto 1978, n. 468 e successive modificazioni ed integrazioni; sussiste per le eccedenze di spesa di cui alle lettere *a)* e *b)* l'esigenza di specifica sanatoria legislativa, limitatamente alle unità previsionali di base;

lettera c):

per i decreti di accertamento residui relativi ai capitoli indicati nell'allegato M, sottoposti al controllo preventivo di legittimità ai sensi dell'art. 3, comma 1, lettera *h)*, della legge 14 gennaio 1994, n. 20, ad oggi non visti né registrati dalla Corte perché oggetto di osservazioni in sede istruttoria o perché comunque non si è concluso il procedimento di controllo ovvero, perché sussistono problemi di disallineamento dei dati, va esclusa, allo stato, la dichiarazione di regolarità con riguardo anche alle somme rimaste da pagare sui capitoli stessi e per gli importi relativi;

B.- Conto generale del patrimonio e conti ad esso allegati.

Quanto al Conto generale del patrimonio (con riferimento alle corrispondenti lettere della *parte in fatto*), va dichiarata l'irregolarità delle poste indicate nell'allegato P.

Per quanto concerne:

lettere a) e b):

per le riscontrate incongruenze tra i dati contenuti nel conto “dare e avere” dell'Istituto che svolge il servizio di tesoreria centrale e provinciale e i dati iscritti nel conto riassuntivo del Tesoro al 31 dicembre 2008; tali incongruenze inficiano il procedimento formativo del conto generale del patrimonio;

lettera c):

per la mancata dimostrazione dei valori iscritti per i debiti ed i crediti relativi ad alcuni mutui della Cassa Depositi e Prestiti S.p.A. trasferiti allo Stato;

lettera d):

per la mancanza o l'incompletezza della documentazione giustificativa delle variazioni intervenute in diverse poste delle attività finanziarie, delle attività non finanziarie prodotte, delle attività non finanziarie non prodotte, nonché delle passività finanziarie in gestione alle amministrazioni;

lettera e):

per il mancato aggiornamento dei valori iscritti nel conto rispetto al complesso dei contratti attivi e passivi dell'amministrazione della difesa, in violazione dell'art. 111 del Regolamento di contabilità generale dello Stato;

lettera f):

per gli effetti che l'esclusione dal giudizio di regolarità dei residui attivi e passivi del conto del bilancio produce sull'importo complessivo dei residui attivi e passivi iscritti nel conto generale del patrimonio.

Quanto alle regolazioni contabili e debitorie si ribadisce l'esigenza che il relativo prospetto sia redatto in modo da consentire il riferimento delle poste regolatorie a specifici capitoli/articoli di bilancio sia per l'entrata che per la spesa. Si rende inoltre necessaria una apposita procedura informatica, nell'ambito del sistema integrato R.G.S. - Corte dei conti, che evidenzi le regolazioni nelle diverse fasi della gestione del bilancio.

Udite le richieste del Pubblico Ministero,

P.Q.M.

la Corte dei conti a Sezioni riunite, con le osservazioni esposte in fatto e in diritto:

1. Dichiaro regolare - sulla base delle verifiche prescritte dall'art. 39 del T.U. delle leggi sulla Corte dei conti - in conformità alle scritture tenute dalla Corte stessa e a quelle da essa controllate, il Rendiconto generale dello Stato per l'esercizio 2008, nelle componenti del conto del bilancio, del conto generale del patrimonio e dei conti ad essi allegati, con esclusione:

a) quanto al conto dell'ENTRATA:

- delle poste di bilancio menzionate negli allegati da B1 a B8 alla presente decisione;
- delle somme riscosse e versate in conto residui di cui agli allegati G1, G2, H1 e H2;
- delle risultanze della dimostrazione delle somme rimaste da versare, di cui all'allegato 23 al conto consuntivo, diverse da quelle relative alle somme acquisite direttamente dalla Regione Siciliana e dalle Regioni Sardegna e Friuli Venezia Giulia;

- dei resti da riscuotere delle entrate extra tributarie di pertinenza delle amministrazioni diverse da quella tributaria, di cui alla classificazione dell'allegato 24 al conto consuntivo;

b) quanto al conto della SPESA:

- delle unità previsionali di base che presentano eccedenze nei conti della competenza, dei residui e della cassa, riscontrate a livello di capitoli di cui all'allegato L, concernenti le amministrazioni ivi indicate, nel quale sono ricomprese anche le spese effettuate in mancanza di stanziamenti in bilancio, dettagliatamente specificate nell'allegato L1 per unità previsionali di base e per capitoli;

- dei capitoli - dettagliatamente specificati nell'allegato M - in ordine ai quali non sono stati visti e registrati i decreti di accertamento residui, ovvero sono state evidenziate anomalie, riguardanti i Ministeri dell'economia e delle finanze, del lavoro della salute e delle politiche sociali; della giustizia, dell'istruzione dell'università e della ricerca, dell'interno, dell'ambiente e della tutela del territorio e del mare, delle infrastrutture e dei trasporti e della difesa;

c) quanto al conto generale del PATRIMONIO:

- delle poste e dei relativi allegati riportati nell'allegato P.

2. Dichiara, quanto al conto del bilancio, la necessità che venga fornito alla Corte, contestualmente alla presentazione del Rendiconto, un allegato recante l'esposizione delle regolazioni contabili e debitorie, redatto in modo che le relative poste siano riferite a specifici autonomi capitoli/articoli di bilancio sia per l'entrata sia per la spesa e che siano evidenziate le cause di formazione delle regolazioni stesse.

3. Rileva la non corrispondenza fra l'importo dei residui finali riportati nel rendiconto ed il relativo importo ottenuto sottraendo dai residui iniziali i versamenti in conto residui dell'anno ed aggiungendo i residui di competenza; segnala l'urgente necessità che si provveda a correggere e, in ogni caso, ad analiticamente e compiutamente spiegare le evidenziate incongruenze di cui agli allegati D1, D2, E1 ed E2.

4. Rileva la necessità che le Amministrazioni interessate individuino e diano conto delle ragioni per le quali sono stati conseguiti risultati di entrate inferiori a quelli previsti dalla legge di bilancio per i capitoli indicati negli allegati C1 e C2.

5. Approva l'annessa relazione, resa ai sensi dell'art. 41 del T.U. delle leggi sull'ordinamento della Corte dei conti, di cui al regio decreto 12 luglio 1934, n. 1214;

ordina:

a) che copia della presente decisione sia trasmessa, a cura della Segreteria, ai Presidenti della Camera dei Deputati e del Senato della Repubblica;

b) che il rendiconto generale dell'Amministrazione dello Stato, munito del visto della Corte, nonché copia della presente decisione siano trasmessi al Ministro dell'economia e delle finanze, per la presentazione al Parlamento contestualmente al disegno di legge di approvazione del rendiconto stesso;


c) che la relazione, resa ai sensi dell'art. 41 del T.U. delle leggi sulla Corte dei conti, approvato con regio decreto 12 luglio 1934, n. 1214, sia trasmessa ai Presidenti della Camera dei Deputati e del Senato della Repubblica ed al Ministro dell'economia e delle finanze.

Così deciso in Roma, nella Camera di consiglio del giorno 25 giugno 2009.

I RELATORI




IL PRESIDENTE




Depositata in Segreteria il 25 giugno 2009.

PER COPIA CONFORME ALL' ORIGINALE
DALLA SEGRETERIA DELLE SEZIONI
RIUNITE IN SEDE DI CONTROLLO
ROMA 25 GIU 2009

IL DIRIGENTE



IL DIRIGENTE
Dott. Patrizio MICHETTI



PAGINA BIANCA

APPENDICE ALLA DECISIONE

PAGINA BIANCA

CONTO DEL BILANCIO

Le risultanze del conto del bilancio e dei conti ad esso allegati sono le seguenti:

	COMPETENZA	CASSA	(in euro)
<u>Entrata</u>			
Titolo I			
Entrate tributarie	446.164.771.521,79	422.639.152.857,25	
Titolo II			
Entrate extratributarie	49.399.893.464,51	30.569.146.639,27	
Totale titoli I e II	495.564.664.986,30	453.208.299.496,52	
Titolo III			
Alienazione e ammortamento di beni patrimoniali e riscossione di crediti	2.181.822.546,78	2.155.259.517,36	
Totale entrate finali (Titoli I, II e III)	497.746.487.533,08 ^(a)	455.363.559.013,88 ^(b)	
Titolo IV			
Accensione di prestiti	222.489.420.332,26	222.489.420.332,26	
Totale complessivo delle entrate	720.235.907.865,34	677.852.979.346,14	
<u>Spesa</u>			
Titolo I			
Spese correnti	472.685.151.480,07	463.064.510.591,57	
Titolo II			
Spese in conto capitale	63.051.550.530,48	60.956.564.813,62	
Totale spese finali (Titoli I e II)	535.736.702.010,55 ^(c)	524.021.075.405,19 ^(d)	
Titolo III			
Rimborso passività finanziarie	184.807.789.603,50	187.852.942.342,29	
Totale complessivo delle spese	720.544.491.614,05	711.874.017.747,48	

^(a) di cui euro 1.891.684.421,79 per rimborso di crediti vari accertati

^(b) di cui euro 1.862.372.140,70 per rimborso di crediti vari versati

^(c) di cui euro 9.685.085.321,00 per acquisizioni di attività finanziarie impegnate

^(d) di cui euro 8.825.739.121,23 per acquisizioni di attività finanziarie pagate

<u>Risultati differenziali:</u>	COMPETENZA	CASSA
Entrate tributarie ed extratributarie	495.564.664.986,30	453.208.299.496,52
Spese correnti	<u>472.685.151.480,07</u>	<u>463.064.510.591,57</u>
<u>Risparmio pubblico</u>	22.879.513.506,23	(-) 9.856.211.095,05
Entrate finali	497.746.487.533,08	455.363.559.013,88
Spese finali	<u>535.736.702.010,55</u>	<u>524.021.075.405,19</u>
<u>Saldo netto da finanziare</u>	(-) 37.990.214.477,47	(-) 68.657.516.391,31
Entrate finali al netto delle riscossioni di crediti	495.854.803.111,29	453.501.186.873,18
Spese finali al netto delle operazioni finanziarie	<u>526.051.616.689,55</u>	<u>515.195.336.283,96</u>
<u>Indebitamento netto</u>	(-) 30.196.813.578,26	(-) 61.694.149.410,78
Entrate finali	497.746.487.533,08	455.363.559.013,88
Spese complessive	<u>720.544.491.614,05</u>	<u>711.874.017.747,48</u>
<u>Ricorso al mercato</u>	(-)222.798.004.080,97	(-)256.510.458.733,60
Entrate finali	497.746.487.533,08	455.363.559.013,88
Spese finali al netto degli interessi	455.870.031.944,34	444.025.125.510,22
<u>Avanzo primario</u>	(+)41.876.455.588,74	(+)11.338.433.503,66
Entrate complessive	720.235.907.865,34	677.852.979.346,14
Spese complessive	720.544.491.614,05	711.874.017.747,48
<u>Differenza</u>	<u>(-) 308.583.748,71</u>	<u>(-) 34.021.038.401,34</u>

RESIDUI:**Attivi:**

Somme rimaste da riscuotere e da versare in conto dell'esercizio 2008	59.773.549.815,90
Somme rimaste da riscuotere e da versare in conto degli esercizi precedenti	<u>104.077.999.429,64</u>
Totale dei residui attivi al 31 dicembre 2008	163.851.549.245,54

Passivi:

Somme rimaste da pagare in conto dell'esercizio 2008	56.685.648.995,67
Somme rimaste da pagare in conto degli esercizi precedenti	<u>33.353.688.867,69</u>
Totale dei residui passivi al 31 dicembre 2008	90.039.337.863,36

CONTI ALLEGATI

Le risultanze dei conti delle amministrazioni e delle aziende autonome al 31 dicembre 2008 sono riportate nell'Allegato I che fa parte integrante della presente decisione. I saldi sono di seguito esposti:

1. AMMINISTRAZIONE DEI MONOPOLI DI STATO

Competenza:	0
Cassa:	(-) 103.339.429,15
Totale residui attivi al 31.12.2008	3.386.356.426,85
Totale residui passivi al 31.12.2008	4.668.027.260,03

2. ARCHIVI NOTARILI

Cassa:	(+) 47.298.298,98
--------	-------------------

3. CASSA DELLE AMMENDE

Cassa:	(+) 12.006.088,82
--------	-------------------

4. ISTITUTO AGRONOMICO PER L'OLTREMARE

Competenza:		0
Cassa:	(-)	1.633.132,95
Totale residui attivi al 31.12.2008		22.599,00
Totale residui passivi al 31.12.2008		5.928.422,66

5. FONDO EDIFICI DI CULTO

Competenza:	(-)	152.366,05
Cassa:	(-)	2.963.440,80
Totale residui attivi al 31.12.2008		1.911.736,15
Totale residui passivi al 31.12.2008		6.788.125,78

Sono stati disposti prelevamenti dall'unità previsionale di base 33.2 – Fondi di riserva e speciali (capitoli 2999 – Fondo occorrente per la riassegnazione dei residui passivi della spesa di parte corrente, eliminati negli esercizi precedenti per perenzione amministrativa; 3000 – Fondo di riserva per le spese obbligatorie e d'ordine; 3001 - Fondo di riserva per le spese impreviste; 3002 – Fondo di riserva per l'integrazione delle autorizzazioni di cassa; 3003 – Fondo di riserva per le autorizzazioni di spesa delle leggi permanenti di natura corrente; 6856 – Fondo occorrente per far fronte ad oneri dipendenti da provvedimenti legislativi in corso; 9001 – Fondo occorrente per far fronte ad oneri dipendenti da provvedimenti legislativi in corso - dello stato di previsione della spesa del Ministero dell'economia e delle finanze a favore di capitoli degli stati di previsione della spesa di vari ministeri per un complessivo ammontare di euro 2.796.526.519,00 in termini di competenza e di euro 14.044.976.413,00 in termini di cassa.

CONTO DEL PATRIMONIO

Le risultanze della gestione del conto del patrimonio sono le seguenti:

	Saldo aumento/diminuzione
Attività Finanziarie	
Oro e argento monetario e diritti speciali di prelievo	
Biglietti, monete e depositi	0,00
Titoli diversi dalle azioni	
Azioni ed altre partecipazioni, escluse le quote dei fondi comuni di investimento	1.794.965.844,56
Quote dei fondi di investimento	0,00
Crediti	59.334.253.244,57
Anticipazioni attive	7.810.729.769,81
Altri conti attivi	38.005.263,25
Saldo attività finanziarie	68.977.954.122,19
Attività non finanziarie prodotte	
Capitale fisso	18.962.154.404,70
Scorte	-3.979.090,00
Oggetti di valore	180.360.265,66
Saldo attività non finanziarie prodotte	19.138.535.580,36
Attività non finanziarie non prodotte	
Beni materiali non prodotti	766.427.900,16
Beni immateriali non prodotti	
Saldo attività non finanziarie non prodotte	766.427.900,16

Passività finanziarie	
Debiti	122.469.513.065,76
Riserve tecniche di assicurazione	
Anticipazioni passive	-3.264.660.737,32
Altri conti passivi	
Saldo passività finanziarie	119.204.852.328,44
Aumento nella consistenza delle attività	88.882.917.602,71
Aumento nella consistenza delle passività	119.204.852.328,44
Peggioramento patrimoniale per l'esercizio 2008	30.321.934.725,73

A seguito delle sopraindicate variazioni, la consistenza dei singoli conti generali al 31.12.2008 è riportata nell'allegato N che fa parte integrante della presente decisione.

CONTI ALLEGATI

Le risultanze dei conti accesi ai componenti attivi e passivi significativi del patrimonio delle amministrazioni e delle aziende autonome sono riportate nell'allegato O che fa parte integrante della presente decisione.

I saldi sono di seguito esposti:

1. AMMINISTRAZIONE DEI MONOPOLI DI STATO

Saldo attività finanziarie	(-) 820.446.066,72
Saldo attività non finanziarie prodotte	(-) 11.267.549,11
Saldo attività non finanziarie non prodotte	0,00
Saldo passività finanziarie	(-) 757.421.398,81
Peggioramento patrimoniale a fine esercizio 2008	74.292.217,02

2. ISTITUTO AGRONOMO PER L'OLTREMARE

Saldo attività finanziarie	(-) 1.554.911,89
Saldo attività non finanziarie prodotte	433.888,62
Saldo attività non finanziarie non prodotte	0,00
Saldo passività finanziarie	(-) 1.668.612,95
Miglioramento patrimoniale a fine esercizio 2008	547.589,68

Il Pubblico Ministero ha svolto considerazioni sull'andamento e sui risultati della gestione ed ha formulato le sue richieste nella memoria scritta del 17 giugno 2009, integrata dalla memoria aggiuntiva depositata il 22 giugno 2009.

PAGINA BIANCA

ALLEGATI A
(Incongruenze nei conti periodici)

PAGINA BIANCA

ALLEGATO A1
- da riscuotere competenza -

PAGINA BIANCA

Allegato A1.1

**Incongruenze rilevate nei Conti periodici riassuntivi
Da riscuotere competenza con importi negativi nei conti periodici che vengono azzerati nel Consuntivo
per capitoli e articoli - titoli - entrate finali**

CAP.	ART.	TIT	NAT	PRO	ATT	Conti Periodici Riassuntivi	Consuntivo
						Da riscuotere competenza	Da riscuotere competenza
1411	02	001	001	008	001	-15.787.969,88	-
1411	01	001	001	008	001	-13.385.268,12	-
1216	02	001	001	013	001	-338.804,29	-
1441	01	001	001	013	001	-316.824,14	-
1205	04	001	001	006	001	-233.768,32	-
1205	07	001	001	006	001	-233.126,38	-
1412	01	001	001	008	001	-100.909,69	-
1404	01	001	001	008	002	-176,82	-
1218	01	001	001	013	001	-59,47	-
Totale Titolo 1						- 30.396.907,11	-

CAP.	ART.	TIT	NAT	PRO	ATT	Da riscuotere competenza	Da riscuotere competenza
2054	01	002	001	001	001	-1.812.406,42	-
3571	01	002	001	007	002	-1.679.303,00	-
3477	03	002	002	001	002	-388.572,61	-
2584	01	002	001	002	002	-63.458,50	-
2324	01	002	001	002	002	-55.536,08	-
2162	01	002	001	001	001	-25.365,91	-
3471	01	002	001	007	002	-10.486,97	-
2584	03	002	001	002	002	-5.210,52	-
3442	01	002	001	007	002	-4.445,17	-
3659	01	002	001	007	002	-4.352,74	-
3564	01	002	001	007	002	-1.349,05	-
3746	01	002	001	002	001	-1.320,00	-
2357	01	002	001	002	001	-1.058,62	-
3447	01	002	001	007	002	-974,18	-
3662	01	002	001	007	002	-56,78	-
2316	01	002	001	002	002	-40,60	-
2454	06	002	001	002	002	-28,00	-
Totale Titolo 2						- 4.053.965,15	-

TOTALI ENTRATE FINALI						- 34.450.872,26	-
------------------------------	--	--	--	--	--	------------------------	----------

Allegato A1.2

Incongruenze rilevate nei Conti periodici riassuntivi						Da riscuotere competenza con importi negativi nei conti periodici che vengono azzerati nel Consuntivo	
per u.p.b. - capitoli - articoli - titoli - entrate finali							
CAP.	ART.	TIT	NAT	PRO	ATT	Conti Periodici Riassuntivi	Consuntivo
						Da riscuotere competenza	Da riscuotere competenza
1205	04	001	001	006	001	-233.768,32	-
1205	07	001	001	006	001	-233.126,38	-
			Totale	U.p.b.		466.894,70	-
1411	02	001	001	008	001	-15.787.969,88	-
1411	01	001	001	008	001	-13.385.268,12	-
1412	01	001	001	008	001	-100.909,69	-
			Totale	U.p.b.		29.274.147,69	-
1404	01	001	001	008	002	-176,82	-
			Totale	U.p.b.		176,82	-
1216	02	001	001	013	001	-338.804,29	-
1441	01	001	001	013	001	-316.824,14	-
1218	01	001	001	013	001	-59,47	-
			Totale	U.p.b.		655.687,90	-
2054	01	002	001	001	001	-1.812.406,42	-
2162	01	002	001	001	001	-25.365,91	-
			Totale	U.p.b.		1.837.772,33	-
3746	01	002	001	002	001	-1.320,00	-
2357	01	002	001	002	001	-1.058,62	-
			Totale	U.p.b.		2.378,62	-
2584	01	002	001	002	002	-63.458,50	-
2324	01	002	001	002	002	-55.536,08	-
2584	03	002	001	002	002	-5.210,52	-
2316	01	002	001	002	002	-40,60	-
2454	06	002	001	002	002	-28,00	-
			Totale	U.p.b.		124.273,70	-
3571	01	002	001	007	002	-1.679.303,00	-
3471	01	002	001	007	002	-10.486,97	-
3442	01	002	001	007	002	-4.445,17	-
3659	01	002	001	007	002	-4.352,74	-
3564	01	002	001	007	002	-1.349,05	-
3447	01	002	001	007	002	-974,18	-
3662	01	002	001	007	002	-56,78	-
			Totale	U.p.b.		1.700.967,89	-
3477	03	002	002	001	002	-388.572,61	-
			Totale	U.p.b.		388.572,61	-

ALLEGATO A2
- da riscuotere residui -

PAGINA BIANCA

Allegato A 2.1

**Incongruenze rilevate nei Conti periodici riassuntivi
Da riscuotere residui con importi negativi nei conti periodici che vengono azzerati nel Consuntivo
per capitoli e articoli - titoli - entrate finali**

						Conti Periodici Riassuntivi	Consuntivo
CAP.	ART.	TIT	NAT	PRO	ATT	Da riscuotere residui	Da riscuotere residui
1023	03	001	001	001	001	-505.230.322,25	-
1023	14	001	001	001	001	-106.241.513,28	-
1217	01	001	001	013	001	-35.376.343,95	-
1203	02	001	001	005	001	-17.024.615,27	-
1023	02	001	001	001	001	-1.898.420,40	-
1416	01	001	001	008	001	-1.331.884,99	-
1259	01	001	002	004	002	-563.685,92	-
1461	01	001	001	007	002	-307.072,38	-
1103	01	001	001	004	001	-296.940,00	-
1205	07	001	001	006	001	-176.020,13	-
1203	05	001	001	005	002	-129.731,06	-
1203	07	001	001	005	002	-40.023,26	-
1023	15	001	001	001	001	-3.513,46	-
1030	01	001	002	003	001	-2.825,48	-
1246	01	001	001	013	001	-1.200,73	-
1203	06	001	001	005	002	-900,22	-
1028	02	001	001	004	001	-300,00	-
1026	18	001	001	003	001	-167,33	-
1806	01	001	001	010	001	-77,16	-
1170	04	001	002	003	002	-54,09	-
1029	01	001	002	002	001	-45,96	-
1065	01	001	002	001	001	-22,82	-
Totale Titolo 1						- 668.625.680,14	-
						Conti Periodici Riassuntivi	Consuntivo
CAP.	ART.	TIT	NAT	PRO	ATT	Da riscuotere residui	Da riscuotere residui
3368	01	002	001	002	001	-2.387.303,00	-
3571	01	002	001	007	002	-1.921.266,00	-
3382	01	002	002	001	002	-587.043,85	-
3320	01	002	001	002	002	-475.447,89	-
2065	02	002	001	001	001	-252.316,35	-
2584	01	002	001	002	002	-203.978,90	-
2576	01	002	001	002	003	-202.476,00	-
3592	22	002	001	002	002	-199.781,77	-
2463	01	002	001	002	003	-151.747,50	-
3415	02	002	001	007	002	-143.464,76	-
3573	01	002	001	002	001	-128.764,36	-
3518	01	002	001	007	002	-114.009,52	-
2569	01	002	001	002	001	-89.706,28	-
3471	01	002	001	007	002	-72.345,10	-
3415	01	002	001	007	002	-64.780,83	-
3545	01	002	001	002	002	-54.200,88	-
3402	02	002	001	007	002	-49.643,26	-
3757	01	002	001	007	002	-45.356,28	-
3312	13	002	001	005	001	-45.291,51	-
3413	02	002	001	007	002	-44.244,28	-
2322	01	002	001	002	002	-30.495,88	-
3320	02	002	001	002	002	-28.000,00	-
2181	01	002	001	002	002	-27.108,86	-

XVI LEGISLATURA — DISEGNI DI LEGGE E RELAZIONI — DOCUMENTI

segue Allegato A 2.1

						Conti Periodici Riassuntivi	Consuntivo
CAP.	ART.	TIT.	NAT.	PRO.	ATT.	Da riscuotere residui	Da riscuotere residui
2594	01	002	001	001	001	-25.650,00	-
2612	09	002	001	003	002	-20.649,06	-
3414	01	002	001	007	002	-19.522,00	-
3592	19	002	001	002	002	-17.500,00	-
3582	01	002	001	002	003	-16.326,29	-
2225	01	002	001	001	001	-13.717,47	-
2569	03	002	001	002	001	-13.376,95	-
2584	03	002	001	002	002	-11.086,49	-
3373	01	002	001	005	001	-9.000,00	-
2377	01	002	001	002	001	-5.972,33	-
3695	03	002	001	007	002	-5.164,00	-
3567	01	002	001	002	003	-3.817,27	-
2385	01	002	001	002	001	-3.095,42	-
3412	01	002	001	007	002	-3.064,74	-
2573	06	002	001	002	002	-1.747,12	-
2357	01	002	001	002	001	-1.493,55	-
2321	01	002	001	002	002	-1.427,29	-
3413	01	002	001	007	002	-1.353,13	-
3352	01	002	001	002	003	-1.217,83	-
2569	10	002	001	002	001	-1.070,47	-
3566	01	002	001	007	002	-800,00	-
3595	01	002	001	001	001	-696,44	-
2475	01	002	001	002	001	-633,93	-
2569	14	002	001	002	001	-534,46	-
3592	14	002	001	002	002	-462,12	-
3554	01	002	001	002	003	-417,60	-
3591	01	002	001	002	003	-414,98	-
3412	02	002	001	007	002	-330,62	-
2328	01	002	001	001	001	-320,91	-
2230	06	002	001	002	002	-285,00	-
3402	01	002	001	007	002	-226,24	-
2383	01	002	001	002	001	-222,52	-
3397	01	002	001	007	002	-216,91	-
2052	01	002	001	002	003	-120,85	-
3592	16	002	001	002	002	-73,59	-
2573	01	002	001	002	002	-61,97	-
2384	01	002	001	002	002	-51,33	-
2468	02	002	001	002	002	-28,92	-
3546	01	002	001	002	002	-22,00	-
3544	01	002	001	002	002	-11,00	-
2468	04	002	001	002	002	-5,06	-
2004	01	002	001	002	003	-0,38	-
		Totale Titolo 2				- 7.500.961,30	-
						Conti Periodici Riassuntivi	Consuntivo
CAP.	ART.	TIT.	NAT.	PRO.	ATT.	Da riscuotere residui	Da riscuotere residui
4570	01	003	002	002	002	-26.163,81	-
		Totale Titolo 3				- 26.163,81	-
TOTALI ENTRATE FINALI						- 676.152.805,25	-

Allegato A 2.2

**Incongruenze rilevate nei Conti periodici riassuntivi
Da riscuotere residui con importi negativi nei conti periodici che vengono azzerati nel Consuntivo
per U.p.b. - capitoli - articoli - titoli - entrate finali**

						Conti Periodici Riassuntivi	Consuntivo
CAP.	ART.	TIT.	NAT.	PRO.	ATT.	Da riscuotere residui	Da riscuotere residui
1023	03	001	001	001	001	-505.230.322,25	-
1023	14	001	001	001	001	-106.241.513,28	-
1023	02	001	001	001	001	-1.898.420,40	-
1023	15	001	001	001	001	-3.513,46	-
			Totale	U.p.b.		613.373.769,39	-
1026	18	001	001	003	001	-167,33	-
			Totale	U.p.b.		167,33	-
1103	01	001	001	004	001	-296.940,00	-
1028	02	001	001	004	001	-300,00	-
			Totale	U.p.b.		297.240,00	-
1203	02	001	001	005	001	-17.024.615,27	-
1203	05	001	001	005	002	-129.731,06	-
			Totale	U.p.b.		17.154.346,33	-
1203	07	001	001	005	002	-40.023,26	-
1203	06	001	001	005	002	-900,22	-
			Totale	U.p.b.		40.923,48	-
1205	07	001	001	006	001	-176.020,13	-
			Totale	U.p.b.		176.020,13	-
1461	01	001	001	007	002	-307.072,38	-
			Totale	U.p.b.		307.072,38	-
1416	01	001	001	008	001	-1.331.884,99	-
			Totale	U.p.b.		1.331.884,99	-
1806	01	001	001	010	001	-77,16	-
			Totale	U.p.b.		77,16	-
1217	01	001	001	013	001	-35.376.343,95	-
1246	01	001	001	013	001	-1.200,73	-
			Totale	U.p.b.		35.377.544,68	-
1065	01	001	002	001	001	-22,82	-
			Totale	U.p.b.		22,82	-
1029	01	001	002	002	001	-45,96	-
			Totale	U.p.b.		45,96	-
1030	01	001	002	003	001	-2.825,48	-
			Totale	U.p.b.		2.825,48	-
1170	04	001	002	003	002	-54,09	-
			Totale	U.p.b.		54,09	-
1259	01	001	002	004	002	-563.685,92	-
			Totale	U.p.b.		563.685,92	-

XVI LEGISLATURA — DISEGNI DI LEGGE E RELAZIONI — DOCUMENTI

						Conti Periodici Riassuntivi	Consuntivo
CAP.	ART.	TIT.	NAT.	PRO.	ATT.	Da riscuotere residui	Da riscuotere residui
2065	02	002	001	001	001	-252.316,35	-
2594	01	002	001	001	001	-25.650,00	-
2225	01	002	001	001	001	-13.717,47	-
3595	01	002	001	001	001	-696,44	-
2328	01	002	001	001	001	-320,91	-
			Totale	U.p.b.		292.701,17	-
3368	01	002	001	002	001	-2.387.303,00	-
3573	01	002	001	002	001	-128.764,36	-
2569	01	002	001	002	001	-89.706,28	-
2569	03	002	001	002	001	-13.376,95	-
2377	01	002	001	002	001	-5.972,33	-
2385	01	002	001	002	001	-3.095,42	-
2357	01	002	001	002	001	-1.493,55	-
2569	10	002	001	002	001	-1.070,47	-
2475	01	002	001	002	001	-633,93	-
2569	14	002	001	002	001	-534,46	-
2383	01	002	001	002	001	-222,52	-
			Totale	U.p.b.		2.632.173,27	-
3320	01	002	001	002	002	-475.447,89	-
2584	01	002	001	002	002	-203.978,90	-
3592	22	002	001	002	002	-199.781,77	-
3545	01	002	001	002	002	-54.200,88	-
2322	01	002	001	002	002	-30.495,88	-
3320	02	002	001	002	002	-28.000,00	-
2181	01	002	001	002	002	-27.108,86	-
3592	19	002	001	002	002	-17.500,00	-
2584	03	002	001	002	002	-11.086,49	-
2573	06	002	001	002	002	-1.747,12	-
2321	01	002	001	002	002	-1.427,29	-
3592	14	002	001	002	002	-462,12	-
2230	06	002	001	002	002	-285,00	-
3592	16	002	001	002	002	-73,59	-
2573	01	002	001	002	002	-61,97	-
2384	01	002	001	002	002	-51,33	-
2468	02	002	001	002	002	-28,92	-
3546	01	002	001	002	002	-22,00	-
3544	01	002	001	002	002	-11,00	-
2468	04	002	001	002	002	-5,06	-
			Totale	U.p.b.		1.051.776,07	-
2576	01	002	001	002	003	-202.476,00	-
2463	01	002	001	002	003	-151.747,50	-
3582	01	002	001	002	003	-16.326,29	-
3567	01	002	001	002	003	-3.817,27	-
3352	01	002	001	002	003	-1.217,83	-
3554	01	002	001	002	003	-417,60	-
3591	01	002	001	002	003	-414,98	-
2052	01	002	001	002	003	-120,85	-
2004	01	002	001	002	003	-0,38	-
			Totale	U.p.b.		376.538,70	-
2612	09	002	001	003	002	-20.649,06	-
			Totale	U.p.b.		20.649,06	-
3312	13	002	001	005	001	-45.291,51	-
3373	01	002	001	005	001	-9.000,00	-
			Totale	U.p.b.		54.291,51	-

XVI LEGISLATURA — DISEGNI DI LEGGE E RELAZIONI — DOCUMENTI

						Conti Periodici Riassuntivi	Consuntivo
CAP.	ART.	TIT	NAT	PRO	ATT	Da riscuotere residui	Da riscuotere residui
3571	01	002	001	007	002	-1.921.266,00	-
3415	02	002	001	007	002	-143.464,76	-
3518	01	002	001	007	002	-114.009,52	-
3471	01	002	001	007	002	-72.345,10	-
3415	01	002	001	007	002	-64.780,83	-
3402	02	002	001	007	002	-49.643,26	-
3757	01	002	001	007	002	-45.356,28	-
3413	02	002	001	007	002	-44.244,28	-
3414	01	002	001	007	002	-19.522,00	-
3695	03	002	001	007	002	-5.164,00	-
3412	01	002	001	007	002	-3.064,74	-
3413	01	002	001	007	002	-1.353,13	-
3566	01	002	001	007	002	-800,00	-
3412	02	002	001	007	002	-330,62	-
3402	01	002	001	007	002	-226,24	-
3397	01	002	001	007	002	-216,91	-
			Totale	U.p.b.		- 2.485.787,67	-
3382	01	002	002	001	002	-587.043,85	-
			Totale	U.p.b.		- 587.043,85	-
4570	01	003	002	002	002	-26.163,81	-
			Totale	U.p.b.		- 26.163,81	-

PAGINA BIANCA

ALLEGATO A3
- da versare competenza -

PAGINA BIANCA

Allegato A3.1

Incongruenze rilevate nei Conti periodici riassuntivi
Da versare competenza con importi negativi nei conti periodici che vengono azzerati nel Consuntivo
per capitoli e articoli - titoli - entrate finali

						Conti Periodici Riassuntivi	Consuntivo	Differenza Entrate Consuntivo da versare comp.
CAP.	ART.	TIT	NAT	PRO	ATT	Da versare competenza	Da versare competenza	Entrate Totali da versare comp.
1205	02	001	001	006	001	-50.748,83	-	50.748,83
1203	08	001	001	005	002	-28.415,24	-	28.415,24
1235	01	001	001	013	001	-23.809,61	-	23.809,61
1026	14	001	001	003	001	-1.098,25	-	1.098,25
1026	26	001	001	003	001	-113,85	-	113,85
1405	01	001	001	008	002	-80,60	-	80,60
1023	15	001	001	001	001	-60,00	-	60,00
1068	01	001	002	003	001	-10,57	-	10,57
Totale Titolo 1						- 104.336,95	-	104.336,95

						Conti Periodici Riassuntivi	Consuntivo	Differenza Entrate Consuntivo da versare comp.
CAP.	ART.	TIT	NAT	PRO	ATT	Da versare competenza	Da versare competenza	Entrate Totali da versare comp.
3791	01	002	001	007	002	-66.315.000,00	-	66.315.000,00
3382	01	002	002	001	002	-3.794.497,81	-	3.794.497,81
3759	01	002	001	002	002	-587.760,22	-	587.760,22
3477	03	002	002	001	002	-518.684,87	-	518.684,87
3366	01	002	001	002	002	-353.135,46	-	353.135,46
2319	01	002	001	002	003	-268.369,84	-	268.369,84
3367	01	002	002	001	001	-262.416,03	-	262.416,03
2360	01	002	001	002	001	-183.208,44	-	183.208,44
2612	09	002	001	003	002	-170.897,85	-	170.897,85
3320	01	002	001	002	002	-140.000,01	-	140.000,01
2368	01	002	001	002	003	-135.510,42	-	135.510,42
3423	02	002	001	007	002	-132.576,09	-	132.576,09
3550	01	002	001	002	003	-90.537,98	-	90.537,98
3452	01	002	002	001	002	-88.429,57	-	88.429,57
2569	06	002	001	002	001	-61.590,88	-	61.590,88
3543	01	002	001	002	002	-45.478,00	-	45.478,00
2569	11	002	001	002	001	-44.835,11	-	44.835,11
2373	01	002	001	005	001	-32.000,00	-	32.000,00
3580	01	002	001	002	003	-30.482,90	-	30.482,90
2569	01	002	001	002	001	-11.953,88	-	11.953,88
3477	01	002	001	007	002	-10.100,80	-	10.100,80
2351	01	002	001	005	001	-6.995,98	-	6.995,98
3408	03	002	001	007	002	-6.193,83	-	6.193,83
2379	01	002	001	005	001	-6.000,00	-	6.000,00
3758	01	002	001	001	001	-5.685,94	-	5.685,94
3397	01	002	001	007	002	-5.617,98	-	5.617,98
3320	02	002	001	002	002	-5.000,00	-	5.000,00
3355	01	002	001	002	003	-4.720,72	-	4.720,72
2569	14	002	001	002	001	-4.697,02	-	4.697,02
2569	13	002	001	005	001	-3.441,13	-	3.441,13
3326	01	002	001	005	001	-3.435,00	-	3.435,00
3666	09	002	001	002	002	-2.793,34	-	2.793,34
3467	01	002	001	001	001	-2.299,38	-	2.299,38
3402	02	002	001	007	002	-2.045,16	-	2.045,16
2584	04	002	001	002	002	-1.629,00	-	1.629,00
2357	01	002	001	002	001	-1.552,68	-	1.552,68

XVI LEGISLATURA — DISEGNI DI LEGGE E RELAZIONI — DOCUMENTI

						Conti Periodici Riassuntivi	Consuntivo	Differenza Entrate Consuntivo da versare comp.
CAP.	ART.	TIT	NAT	PRO	ATT	Da versare competenza	Da versare competenza	Entrate Totali da versare comp.
3695	04	002	001	007	002	-1.500,00	-	1.500,00
3372	01	002	001	005	001	-1.401,33	-	1.401,33
3317	01	002	001	002	002	-1.299,09	-	1.299,09
3712	01	002	001	002	002	-1.242,75	-	1.242,75
3629	01	002	001	002	003	-1.045,16	-	1.045,16
2573	09	002	001	002	002	-712,80	-	712,80
2569	07	002	001	002	001	-650,00	-	650,00
2352	01	002	001	005	001	-563,33	-	563,33
2569	08	002	001	002	001	-548,19	-	548,19
3351	01	002	001	002	003	-530,25	-	530,25
3405	02	002	001	007	002	-464,81	-	464,81
3480	01	002	001	002	001	-456,43	-	456,43
3408	02	002	001	007	002	-450,00	-	450,00
2569	10	002	001	002	001	-430,27	-	430,27
2584	05	002	001	002	002	-422,38	-	422,38
3518	22	002	001	007	002	-379,78	-	379,78
2584	03	002	001	002	002	-361,84	-	361,84
3757	01	002	001	007	002	-273,93	-	273,93
3680	01	002	001	002	003	-270,71	-	270,71
3392	01	002	001	002	001	-265,25	-	265,25
3312	02	002	001	005	001	-256,54	-	256,54
3455	01	002	001	007	002	-225,04	-	225,04
2230	06	002	001	002	002	-225,00	-	225,00
2385	01	002	001	002	001	-215,00	-	215,00
3306	01	002	001	002	001	-184,26	-	184,26
3510	01	002	001	002	002	-179,00	-	179,00
2569	02	002	001	002	001	-150,00	-	150,00
2647	01	002	001	003	002	-126,52	-	126,52
3305	01	002	001	007	002	-123,33	-	123,33
3707	01	002	001	002	001	-107,80	-	107,80
3448	01	002	001	007	002	-98,19	-	98,19
3303	01	002	002	001	002	-91,20	-	91,20
3310	03	002	001	007	002	-85,92	-	85,92
2052	01	002	001	002	003	-85,74	-	85,74
3319	07	002	001	002	002	-61,97	-	61,97
3697	01	002	001	002	003	-50,00	-	50,00
3319	04	002	001	002	002	-45,05	-	45,05
3592	16	002	001	002	002	-35,47	-	35,47
3695	02	002	001	007	002	-26,30	-	26,30
2449	01	002	001	001	001	-20,40	-	20,40
3567	01	002	001	002	003	-13,40	-	13,40
3319	02	002	001	002	002	-12,40	-	12,40
3392	05	002	001	002	001	-12,00	-	12,00
3619	01	002	001	002	001	-10,29	-	10,29
3702	01	002	001	002	001	-9,64	-	9,64
3682	01	002	001	002	001	-8,10	-	8,10
2610	02	002	001	003	002	-7,88	-	7,88
2382	01	002	001	002	001	-1,23	-	1,23
3342	01	002	001	002	003	-0,11	-	0,11
Totale Titolo II						- 73.355.309,40	-	73.355.309,40

						Conti Periodici Riassuntivi	Consuntivo	Differenza Entrate Consuntivo da versare comp.
CAP.	ART.	TIT	NAT	PRO	ATT	Da versare competenza	Da versare competenza	Entrate Totali da versare comp.
4005	01	003	002	001	002	-644,80	-	644,80
4057	01	003	002	001	002	-2.999,22	-	2.999,22
4854	01	003	002	002	002	-2.684,18	-	2.684,18
4856	01	003	002	002	002	-5.110,26	-	5.110,26
		Totale Titolo	III			- 74.438.984,59	-	74.438.984,59

PAGINA BIANCA

XVI LEGISLATURA — DISEGNI DI LEGGE E RELAZIONI — DOCUMENTI

						Allegato A3.2		
Incongruenze rilevate nei Conti periodici riassuntivi								
Da versare competenza con importi negativi nei conti periodici che vengono azzerati nel Consuntivo								
per U.p.b. - capitoli - articoli - titoli - entrate finali								
						Conti Periodici Riassuntivi	Consuntivo	Differenza Entrate Consuntivo da versare comp.
CAP.	ART.	TIT	NAT	PRO	ATT	Da versare competenza	Da versare competenza	Entrate Totali da versare comp.
1023	15	001	001	001	001	-60,00	-	60,00
			Totale	U.p.b.		-	-	60,00
1026	14	001	001	003	001	-1.098,25	-	1.098,25
1026	26	001	001	003	001	-113,85	-	113,85
			Totale	U.p.b.		-	-	1.212,10
1203	08	001	001	005	002	-28.415,24	-	28.415,24
			Totale	U.p.b.		-	-	28.415,24
1205	02	001	001	006	001	-50.748,83	-	50.748,83
			Totale	U.p.b.		-	-	50.748,83
1405	01	001	001	008	002	-80,60	-	80,60
			Totale	U.p.b.		-	-	80,60
1235	01	001	001	013	001	-23.809,61	-	23.809,61
			Totale	U.p.b.		-	-	23.809,61
1068	01	001	002	003	001	-10,57	-	10,57
			Totale	U.p.b.		-	-	10,57
3758	01	002	001	001	001	-5.685,94	-	5.685,94
3467	01	002	001	001	001	-2.299,38	-	2.299,38
2449	01	002	001	001	001	-20,40	-	20,40
			Totale	U.p.b.		-	-	8.005,72
2360	01	002	001	002	001	-183.208,44	-	183.208,44
2569	06	002	001	002	001	-61.590,88	-	61.590,88
2569	11	002	001	002	001	-44.835,11	-	44.835,11
2569	01	002	001	002	001	-11.953,88	-	11.953,88
2569	14	002	001	002	001	-4.697,02	-	4.697,02
2357	01	002	001	002	001	-1.552,68	-	1.552,68
2569	07	002	001	002	001	-650,00	-	650,00
2569	08	002	001	002	001	-548,19	-	548,19
3480	01	002	001	002	001	-456,43	-	456,43
2569	10	002	001	002	001	-430,27	-	430,27
3392	01	002	001	002	001	-265,25	-	265,25
2385	01	002	001	002	001	-215,00	-	215,00
3306	01	002	001	002	001	-184,26	-	184,26
2569	02	002	001	002	001	-150,00	-	150,00
3707	01	002	001	002	001	-107,80	-	107,80
3392	05	002	001	002	001	-12,00	-	12,00
3619	01	002	001	002	001	-10,29	-	10,29
3702	01	002	001	002	001	-9,64	-	9,64
3682	01	002	001	002	001	-8,10	-	8,10
2382	01	002	001	002	001	-1,23	-	1,23
			Totale	U.p.b.		-	-	310.886,47

XVI LEGISLATURA — DISEGNI DI LEGGE E RELAZIONI — DOCUMENTI

						Conti Periodici Riassuntivi	Consuntivo	Differenza Entrate Consuntivo da versare comp.	
CAP.	ART.	TIT	NAT	PRO	ATT	Da versare competenza	Da versare competenza	Entrate Totali da versare comp.	
3759	01	002	001	002	002	-587.760,22	-	-	587.760,22
3366	01	002	001	002	002	-353.135,46	-	-	353.135,46
3320	01	002	001	002	002	-140.000,01	-	-	140.000,01
3543	01	002	001	002	002	-45.478,00	-	-	45.478,00
3320	02	002	001	002	002	-5.000,00	-	-	5.000,00
3666	09	002	001	002	002	-2.793,34	-	-	2.793,34
2584	04	002	001	002	002	-1.629,00	-	-	1.629,00
3317	01	002	001	002	002	-1.299,09	-	-	1.299,09
3712	01	002	001	002	002	-1.242,75	-	-	1.242,75
2573	09	002	001	002	002	-712,80	-	-	712,80
2584	05	002	001	002	002	-422,38	-	-	422,38
2584	03	002	001	002	002	-361,84	-	-	361,84
2230	06	002	001	002	002	-225,00	-	-	225,00
3510	01	002	001	002	002	-179,00	-	-	179,00
3319	07	002	001	002	002	-61,97	-	-	61,97
3319	04	002	001	002	002	-45,05	-	-	45,05
3592	16	002	001	002	002	-35,47	-	-	35,47
3319	02	002	001	002	002	-12,40	-	-	12,40
			Totale	U.p.b.		- 1.140.393,78	-	-	1.140.393,78
2319	01	002	001	002	003	-268.369,84	-	-	268.369,84
2368	01	002	001	002	003	-135.510,42	-	-	135.510,42
3550	01	002	001	002	003	-90.537,98	-	-	90.537,98
3580	01	002	001	002	003	-30.482,90	-	-	30.482,90
3355	01	002	001	002	003	-4.720,72	-	-	4.720,72
3629	01	002	001	002	003	-1.045,16	-	-	1.045,16
3351	01	002	001	002	003	-530,25	-	-	530,25
3680	01	002	001	002	003	-270,71	-	-	270,71
2052	01	002	001	002	003	-85,74	-	-	85,74
3697	01	002	001	002	003	-50,00	-	-	50,00
3567	01	002	001	002	003	-13,40	-	-	13,40
3342	01	002	001	002	003	-0,11	-	-	0,11
			Totale	U.p.b.		- 531.617,23	-	-	531.617,23
2612	09	002	001	003	002	-170.897,85	-	-	170.897,85
2647	01	002	001	003	002	-126,52	-	-	126,52
2610	02	002	001	003	002	-7,88	-	-	7,88
			Totale	U.p.b.		- 171.032,25	-	-	171.032,25
2373	01	002	001	005	001	-32.000,00	-	-	32.000,00
2351	01	002	001	005	001	-6.995,98	-	-	6.995,98
2379	01	002	001	005	001	-6.000,00	-	-	6.000,00
2569	13	002	001	005	001	-3.441,13	-	-	3.441,13
3326	01	002	001	005	001	-3.435,00	-	-	3.435,00
3372	01	002	001	005	001	-1.401,33	-	-	1.401,33
2352	01	002	001	005	001	-563,33	-	-	563,33
3312	02	002	001	005	001	-256,54	-	-	256,54
			Totale	U.p.b.		- 54.093,31	-	-	54.093,31
3791	01	002	001	007	002	-66.315.000,00	-	-	66.315.000,00
3423	02	002	001	007	002	-132.576,09	-	-	132.576,09
3477	01	002	001	007	002	-10.100,80	-	-	10.100,80

XVI LEGISLATURA — DISEGNI DI LEGGE E RELAZIONI — DOCUMENTI

						Conti Periodici Riassuntivi	Consuntivo	Differenza Entrate Consuntivo da versare comp.
CAP.	ART.	TIT	NAT	PRO	ATT	Da versare competenza	Da versare competenza	Entrate Totali da versare comp.
3408	03	002	001	007	002	-6.193,83	-	6.193,83
3397	01	002	001	007	002	-5.617,98	-	5.617,98
3402	02	002	001	007	002	-2.045,16	-	2.045,16
3695	04	002	001	007	002	-1.500,00	-	1.500,00
3405	02	002	001	007	002	-464,81	-	464,81
3408	02	002	001	007	002	-450,00	-	450,00
3518	22	002	001	007	002	-379,78	-	379,78
3757	01	002	001	007	002	-273,93	-	273,93
3455	01	002	001	007	002	-225,04	-	225,04
3305	01	002	001	007	002	-123,33	-	123,33
3448	01	002	001	007	002	-98,19	-	98,19
3310	03	002	001	007	002	-85,92	-	85,92
3695	02	002	001	007	002	-26,30	-	26,30
			Totale	U.p.b.		- 66.475.161,16	-	66.475.161,16
3367	01	002	002	001	001	-262.416,03	-	262.416,03
3382	01	002	002	001	002	-3.794.497,81	-	3.794.497,81
3477	03	002	002	001	002	-518.684,87	-	518.684,87
3452	01	002	002	001	002	-88.429,57	-	88.429,57
3303	01	002	002	001	002	-91,20	-	91,20
			Totale	U.p.b.		- 4.664.119,48	-	4.664.119,48
4005	01	003	002	001	002	-644,80	-	644,80
4057	01	003	002	001	002	-2.999,22	-	2.999,22
			Totale	U.p.b.		- 3.644,02	-	3.644,02
4854	01	003	002	002	002	-2.684,18	-	2.684,18
4856	01	003	002	002	002	-5.110,26	-	5.110,26
			Totale	U.p.b.		- 7.794,44	-	7.794,44

PAGINA BIANCA

ALLEGATO A4
- da versare residui -

PAGINA BIANCA

Allegato A 4.1

Incongruenze rilevate nei Conti periodici riassuntivi

Da versare residui con importi negativi nei conti periodici che vengono azzerati nel Consuntivo

per capitoli e articoli - titoli - entrate finali

						Conti Periodici Riassuntivi	Consuntivo	Differenza Entrate Consuntivo da versare residui
CAP.	ART.	TIT	NAT	PRO	ATT	Da versare residui	Da versare residui	Entrate Totali da versare residui
1203	01	001	001	005	001	-2.183.466.186,38	-	- 2.183.466.186,38
1421	01	001	001	008	001	-109.867.690,59	-	- 109.867.690,59
1023	02	001	001	001	001	-106.131.769,93	-	- 106.131.769,93
1259	01	001	002	004	002	-94.128.752,06	-	- 94.128.752,06
1026	23	001	001	003	001	-78.651.398,17	-	- 78.651.398,17
1262	01	001	002	004	001	-61.177.749,02	-	- 61.177.749,02
1023	20	001	001	001	001	-50.561.224,44	-	- 50.561.224,44
1023	04	001	001	001	001	-30.102.079,53	-	- 30.102.079,53
1023	14	001	001	001	001	-23.496.673,25	-	- 23.496.673,25
1431	01	001	001	008	001	-15.805.900,20	-	- 15.805.900,20
1804	01	001	001	012	001	-8.449.242,00	-	- 8.449.242,00
1233	02	001	001	013	002	-7.435.890,05	-	- 7.435.890,05
1239	02	001	002	004	002	-7.237.537,46	-	- 7.237.537,46
1034	03	001	001	003	001	-6.599.577,43	-	- 6.599.577,43
1210	02	001	001	013	002	-5.771.017,73	-	- 5.771.017,73
1023	10	001	001	001	001	-4.485.774,72	-	- 4.485.774,72
1174	01	001	001	003	001	-4.072.122,10	-	- 4.072.122,10
1023	22	001	001	001	002	-4.005.881,66	-	- 4.005.881,66
1024	10	001	001	002	002	-3.955.978,74	-	- 3.955.978,74
1201	02	001	001	006	002	-3.698.013,59	-	- 3.698.013,59
1023	19	001	001	001	001	-3.400.415,69	-	- 3.400.415,69
1028	08	001	001	004	001	-3.200.632,76	-	- 3.200.632,76
1065	01	001	002	001	001	-2.336.890,97	-	- 2.336.890,97
1409	01	001	001	007	001	-2.334.994,67	-	- 2.334.994,67
1213	06	001	001	013	001	-2.288.635,63	-	- 2.288.635,63
1023	09	001	001	001	001	-2.045.597,47	-	- 2.045.597,47
1023	17	001	001	001	001	-2.012.837,66	-	- 2.012.837,66
1025	18	001	001	004	002	-1.786.091,88	-	- 1.786.091,88
1040	04	001	001	004	002	-1.672.113,49	-	- 1.672.113,49
1203	05	001	001	005	002	-1.647.320,40	-	- 1.647.320,40
1216	02	001	001	013	001	-1.557.778,53	-	- 1.557.778,53
1027	01	001	001	004	001	-1.227.611,79	-	- 1.227.611,79
1410	01	001	001	007	001	-983.225,82	-	- 983.225,82
1048	01	001	001	004	001	-956.817,96	-	- 956.817,96
1171	02	001	002	003	002	-897.388,52	-	- 897.388,52
1070	01	001	002	001	001	-842.653,71	-	- 842.653,71
1026	08	001	001	003	001	-711.979,78	-	- 711.979,78
1028	04	001	001	004	001	-699.819,13	-	- 699.819,13
1025	02	001	001	004	001	-638.174,10	-	- 638.174,10
1257	01	001	001	013	001	-537.831,97	-	- 537.831,97
1402	01	001	001	008	001	-477.735,22	-	- 477.735,22
1411	02	001	001	008	001	-406.150,01	-	- 406.150,01
1025	19	001	001	004	002	-404.947,22	-	- 404.947,22
1062	02	001	002	001	002	-382.440,77	-	- 382.440,77
1189	01	001	002	001	001	-303.045,00	-	- 303.045,00
1024	11	001	001	002	002	-281.351,68	-	- 281.351,68
1026	07	001	001	003	001	-173.429,24	-	- 173.429,24
1217	03	001	001	013	001	-170.700,36	-	- 170.700,36
1411	03	001	001	008	001	-130.759,45	-	- 130.759,45
1022	01	001	002	002	002	-127.127,88	-	- 127.127,88

XVI LEGISLATURA — DISEGNI DI LEGGE E RELAZIONI — DOCUMENTI

CAP.	ART.	TIT	NAT	PRO	ATT	Conti Periodici Riassuntivi	Consuntivo	Differenza Entrate Consuntivo da versare residui
						Da versare residui	Da versare residui	Entrate Totali da versare residui
1005	01	001	001	004	002	-118.562,65	-	118.562,65
1023	25	001	001	001	001	-117.952,39	-	117.952,39
1025	03	001	001	004	001	-97.699,99	-	97.699,99
1025	05	001	001	004	001	-88.729,16	-	88.729,16
1412	01	001	001	008	001	-81.878,00	-	81.878,00
1003	05	001	001	004	002	-73.015,56	-	73.015,56
1031	01	001	001	003	001	-64.368,94	-	64.368,94
1235	02	001	001	013	002	-62.467,06	-	62.467,06
1401	01	001	001	008	001	-58.884,88	-	58.884,88
1028	03	001	001	004	001	-58.008,31	-	58.008,31
1471	03	001	001	013	002	-53.866,58	-	53.866,58
1416	01	001	001	008	001	-52.421,21	-	52.421,21
1172	12	001	002	003	002	-48.749,79	-	48.749,79
1032	02	001	001	003	002	-46.839,73	-	46.839,73
1201	04	001	001	006	002	-43.030,85	-	43.030,85
1242	03	001	002	005	002	-37.428,08	-	37.428,08
1023	11	001	001	001	001	-24.460,45	-	24.460,45
1029	05	001	002	002	002	-21.676,25	-	21.676,25
1040	02	001	001	004	001	-21.051,60	-	21.051,60
1030	12	001	002	003	002	-18.985,97	-	18.985,97
1208	02	001	001	013	002	-18.453,99	-	18.453,99
1028	02	001	001	004	001	-14.110,01	-	14.110,01
1023	15	001	001	001	001	-7.483,27	-	7.483,27
1800	01	001	001	013	002	-5.128,20	-	5.128,20
1242	06	001	002	005	002	-4.549,67	-	4.549,67
1026	17	001	001	003	001	-3.086,57	-	3.086,57
1821	01	001	001	011	001	-2.854,60	-	2.854,60
1205	08	001	001	006	002	-2.720,46	-	2.720,46
1007	01	001	001	004	001	-1.852,34	-	1.852,34
1172	11	001	002	003	002	-1.599,43	-	1.599,43
1043	01	001	002	003	002	-1.574,70	-	1.574,70
1216	03	001	001	013	001	-1.414,55	-	1.414,55
1218	03	001	001	013	001	-1.204,58	-	1.204,58
1030	01	001	002	003	001	-1.136,21	-	1.136,21
1040	03	001	001	004	001	-1.123,40	-	1.123,40
1025	10	001	001	004	001	-1.111,06	-	1.111,06
1051	01	001	002	002	001	-1.093,80	-	1.093,80
1033	04	001	002	001	001	-1.032,39	-	1.032,39
1177	01	001	001	003	001	-679,22	-	679,22
1025	11	001	001	004	001	-612,11	-	612,11
1203	08	001	001	005	002	-464,23	-	464,23
1023	26	001	001	001	001	-434,36	-	434,36
1023	27	001	001	001	001	-433,33	-	433,33
1203	07	001	001	005	002	-333,22	-	333,22
1026	26	001	001	003	001	-238,25	-	238,25
1031	02	001	001	003	001	-207,26	-	207,26
1023	12	001	001	001	001	-142,77	-	142,77
1423	01	001	001	008	001	-84,73	-	84,73
1471	02	001	001	013	001	-78,47	-	78,47
1415	01	001	001	008	001	-65,54	-	65,54
1029	01	001	002	002	001	-60,39	-	60,39
1029	06	001	002	002	002	-55,35	-	55,35
1030	05	001	002	003	001	-15,98	-	15,98
1452	01	001	001	008	002	-13,89	-	13,89
1459	03	001	001	008	002	-10,96	-	10,96
1029	03	001	002	002	001	-2,89	-	2,89
Totale Titolo 1						- 2.845.002.497,44	-	- 2.845.002.497,44

XVI LEGISLATURA — DISEGNI DI LEGGE E RELAZIONI — DOCUMENTI

CAP.	ART.	TIT	NAT	PRO	ATT	Conti Periodici Riassuntivi	Consuntivo	Differenza Entrate Consuntivo da versare residui
						Da versare residui	Da versare residui	Entrate Totali da versare residui
3631	01	002	002	001	002	-17.729.406,64	-	17.729.406,64
3342	15	002	001	002	003	-9.905.637,64	-	9.905.637,64
3320	01	002	001	002	002	-5.160.977,11	-	5.160.977,11
3328	01	002	001	002	003	-4.677.033,68	-	4.677.033,68
3210	11	002	001	003	003	-3.427.656,38	-	3.427.656,38
3592	19	002	001	002	002	-3.348.370,38	-	3.348.370,38
3586	01	002	001	007	002	-3.196.723,00	-	3.196.723,00
3592	22	002	001	002	002	-3.070.694,74	-	3.070.694,74
2647	01	002	001	003	002	-2.687.192,44	-	2.687.192,44
2325	01	002	001	002	002	-2.235.071,15	-	2.235.071,15
3597	01	002	001	007	001	-1.779.458,33	-	1.779.458,33
2569	03	002	001	002	001	-977.711,49	-	977.711,49
3592	03	002	001	002	002	-839.453,28	-	839.453,28
3210	02	002	001	003	003	-834.335,52	-	834.335,52
3210	05	002	001	003	003	-695.935,31	-	695.935,31
3384	01	002	001	005	001	-684.247,27	-	684.247,27
2368	01	002	001	002	003	-567.225,59	-	567.225,59
2569	08	002	001	002	001	-524.881,80	-	524.881,80
3458	01	002	001	007	002	-394.256,64	-	394.256,64
3210	08	002	001	003	003	-388.481,68	-	388.481,68
2569	02	002	001	002	001	-311.651,64	-	311.651,64
3382	01	002	002	001	002	-273.130,16	-	273.130,16
3600	01	002	001	002	003	-272.082,44	-	272.082,44
3380	01	002	002	001	001	-240.985,88	-	240.985,88
2569	15	002	001	002	001	-235.302,32	-	235.302,32
3221	01	002	001	003	003	-215.262,30	-	215.262,30
3610	01	002	001	007	002	-211.817,91	-	211.817,91
3592	16	002	001	002	002	-207.752,83	-	207.752,83
3312	02	002	001	005	001	-191.893,32	-	191.893,32
3210	04	002	001	003	003	-179.994,51	-	179.994,51
2569	01	002	001	002	001	-177.590,96	-	177.590,96
2101	02	002	001	002	001	-170.527,74	-	170.527,74
3312	06	002	001	005	001	-169.753,16	-	169.753,16
3320	02	002	001	002	002	-168.183,73	-	168.183,73
3518	01	002	001	007	002	-151.308,65	-	151.308,65
3979	01	002	001	004	001	-150.672,18	-	150.672,18
3592	10	002	001	002	002	-144.610,09	-	144.610,09
3590	01	002	001	002	003	-130.852,46	-	130.852,46
2462	02	002	001	002	002	-108.947,00	-	108.947,00
2357	01	002	001	002	001	-107.386,29	-	107.386,29
2225	01	002	001	001	001	-100.825,51	-	100.825,51
2569	11	002	001	002	001	-84.876,21	-	84.876,21
2569	09	002	001	005	001	-83.413,23	-	83.413,23
3412	01	002	001	007	002	-80.975,52	-	80.975,52
3210	09	002	001	003	003	-76.648,12	-	76.648,12
3629	01	002	001	002	003	-68.313,95	-	68.313,95
3592	15	002	001	002	002	-67.620,77	-	67.620,77
3694	05	002	001	002	002	-66.712,33	-	66.712,33
3616	02	002	001	002	002	-49.771,46	-	49.771,46
3418	01	002	001	007	002	-47.285,88	-	47.285,88
3712	01	002	001	002	002	-44.158,84	-	44.158,84
3412	02	002	001	007	002	-41.013,77	-	41.013,77
2386	02	002	001	005	001	-39.926,18	-	39.926,18
2612	09	002	001	003	002	-36.620,97	-	36.620,97
3415	01	002	001	007	002	-29.149,12	-	29.149,12
3415	02	002	001	007	002	-28.168,34	-	28.168,34
2584	01	002	001	002	002	-27.508,27	-	27.508,27
2351	02	002	001	005	001	-25.906,48	-	25.906,48

XVI LEGISLATURA — DISEGNI DI LEGGE E RELAZIONI — DOCUMENTI

CAP.	ART.	TIT.	NAT.	PRO.	ATT.	Conti Periodici Riassuntivi	Consuntivo	Differenza Entrate Consuntivo da versare residui
						Da versare residui	Da versare residui	Entrate Totali da versare residui
2165	01	002	001	002	002	-24.566,21	-	24.566,21
3785	01	002	001	002	002	-24.154,25	-	24.154,25
2569	14	002	001	002	001	-23.334,57	-	23.334,57
3402	02	002	001	007	002	-22.549,11	-	22.549,11
3307	01	002	002	001	002	-21.165,63	-	21.165,63
2005	01	002	001	001	001	-19.786,42	-	19.786,42
2569	07	002	001	002	001	-19.000,00	-	19.000,00
2573	06	002	001	002	002	-17.539,97	-	17.539,97
3592	04	002	001	002	002	-16.410,49	-	16.410,49
2327	01	002	001	002	002	-13.121,71	-	13.121,71
2569	05	002	001	002	001	-12.000,00	-	12.000,00
2569	10	002	001	002	001	-11.673,69	-	11.673,69
3592	13	002	001	002	002	-10.165,00	-	10.165,00
3342	02	002	001	002	003	-9.887,38	-	9.887,38
3615	01	002	001	002	001	-9.553,16	-	9.553,16
2607	01	002	001	003	002	-8.580,47	-	8.580,47
3455	02	002	001	007	002	-7.865,70	-	7.865,70
3666	09	002	001	002	002	-7.655,54	-	7.655,54
3402	01	002	001	007	002	-7.600,00	-	7.600,00
3974	01	002	001	004	001	-7.236,52	-	7.236,52
3616	06	002	001	002	002	-7.178,79	-	7.178,79
3791	01	002	001	007	002	-7.000,00	-	7.000,00
2619	01	002	001	003	002	-5.466,01	-	5.466,01
2202	01	002	001	001	001	-5.000,00	-	5.000,00
2332	01	002	001	002	002	-4.150,08	-	4.150,08
2318	01	002	001	002	001	-4.124,60	-	4.124,60
3317	01	002	001	002	002	-3.989,81	-	3.989,81
3414	01	002	001	007	002	-3.873,42	-	3.873,42
3616	07	002	001	002	002	-3.653,95	-	3.653,95
3758	01	002	001	001	001	-3.615,20	-	3.615,20
2569	13	002	001	005	001	-3.336,58	-	3.336,58
3665	01	002	001	002	003	-3.195,16	-	3.195,16
2230	06	002	001	002	002	-3.042,94	-	3.042,94
2299	02	002	001	005	001	-3.000,00	-	3.000,00
3444	01	002	001	007	002	-2.871,66	-	2.871,66
2230	12	002	001	002	002	-2.784,00	-	2.784,00
3342	10	002	001	002	003	-2.763,50	-	2.763,50
3305	01	002	001	007	002	-2.557,49	-	2.557,49
2316	01	002	001	002	002	-2.376,90	-	2.376,90
3342	05	002	001	002	003	-2.328,66	-	2.328,66
2358	01	002	001	002	001	-2.242,87	-	2.242,87
2569	06	002	001	002	001	-2.195,85	-	2.195,85
3580	01	002	001	002	003	-2.106,56	-	2.106,56
3322	01	002	001	005	002	-2.068,26	-	2.068,26
3442	02	002	001	007	002	-2.065,53	-	2.065,53
2609	02	002	001	003	002	-1.429,58	-	1.429,58
3518	09	002	001	007	002	-1.251,79	-	1.251,79
3397	01	002	001	007	002	-1.203,43	-	1.203,43
2525	01	002	001	005	001	-956,32	-	956,32
3712	02	002	001	002	002	-849,16	-	849,16
3592	12	002	001	002	002	-680,80	-	680,80
2384	01	002	001	002	002	-511,00	-	511,00
2523	02	002	001	005	001	-505,21	-	505,21
2366	01	002	001	003	003	-406,09	-	406,09
3617	01	002	001	002	001	-404,91	-	404,91
2584	03	002	001	002	002	-367,15	-	367,15
2375	01	002	001	007	002	-321,30	-	321,30
3711	01	002	001	007	002	-317,61	-	317,61

XVI LEGISLATURA — DISEGNI DI LEGGE E RELAZIONI — DOCUMENTI

						Conti Periodici Riassuntivi	Consuntivo	Differenza Entrate Consuntivo da versare residui
CAP.	ART.	TIT	NAT	PRO	ATT	Da versare residui	Da versare residui	Entrate Totali da versare residui
3592	21	002	001	002	002	-311,20	-	311,20
2524	02	002	001	005	001	-309,00	-	309,00
2369	01	002	001	002	001	-265,13	-	265,13
3418	02	002	001	007	002	-230,02	-	230,02
3430	01	002	001	002	003	-176,57	-	176,57
2383	01	002	001	002	001	-158,72	-	158,72
3318	01	002	001	007	002	-139,72	-	139,72
2230	01	002	001	002	002	-115,89	-	115,89
3707	01	002	001	002	001	-103,92	-	103,92
3595	01	002	001	001	001	-88,36	-	88,36
2468	01	002	001	002	002	-85,94	-	85,94
3598	01	002	001	001	001	-77,47	-	77,47
3697	01	002	001	002	003	-60,96	-	60,96
3712	03	002	001	002	002	-60,65	-	60,65
2181	02	002	001	002	002	-57,09	-	57,09
3970	02	002	001	004	001	-46,30	-	46,30
3579	01	002	001	007	002	-41,14	-	41,14
3419	01	002	001	007	002	-31,41	-	31,41
3319	02	002	001	002	002	-15,22	-	15,22
3703	01	002	001	002	002	-14,15	-	14,15
2334	01	002	001	005	001	-13,21	-	13,21
2610	02	002	001	003	002	-11,40	-	11,40
3618	01	002	001	002	001	-10,10	-	10,10
2454	06	002	001	002	002	-5,96	-	5,96
2164	01	002	001	001	001	-4,92	-	4,92
3759	01	002	001	002	002	-1,93	-	1,93
2378	01	002	001	002	001	-1,55	-	1,55
3316	01	002	001	005	001	-0,66	-	0,66
3310	05	002	001	007	002	-0,44	-	0,44
2053	01	002	001	001	001	-0,37	-	0,37
Totale Titolo 2						- 68.335.827,98	-	- 68.335.827,98

						Conti Periodici Riassuntivi	Consuntivo	Differenza Entrate Consuntivo da versare residui
CAP.	ART.	TIT	NAT	PRO	ATT	Da versare residui	Da versare residui	Entrate Totali da versare residui
4011	01	003	002	001	002	-6.275.795,31	-	6.275.795,31
4010	01	003	002	001	002	-4.172.640,61	-	4.172.640,61
4003	01	003	002	001	002	-1.999.892,87	-	1.999.892,87
4055	01	003	002	001	001	-237.979,03	-	237.979,03
4726	01	003	002	002	002	-84.105,27	-	84.105,27
4854	01	003	002	002	002	-42.821,63	-	42.821,63
4567	01	003	002	002	002	-7.506,03	-	7.506,03
4555	01	003	002	002	002	-2.910,09	-	2.910,09
4565	01	003	002	002	002	-67,66	-	67,66
Totale Titolo 3						- 12.823.718,50	-	- 12.823.718,50

Totale Entrate Finali	- 2.926.162.043,92	-	- 2.926.162.043,92
------------------------------	---------------------------	----------	---------------------------

PAGINA BIANCA

Allegato A4.2

Incongruenze rilevate nei Conti periodici riassuntivi
Da versare residui con importi negativi nei conti periodici che vengono azzerati nel Consuntivo
per U.p.b. - capitoli - articoli - titoli - entrate finali

CAP.	ART.	TIT	NAT	PRO	ATT	Conti Periodici Riassuntivi	Consuntivo	Differenza Entrate Consuntivo da versare residui
						Da versare residui	Da versare residui	Entrate Totali da versare residui
1023	02	001	001	001	001	-106.131.769,93	-	106.131.769,93
1023	20	001	001	001	001	-50.561.224,44	-	50.561.224,44
1023	04	001	001	001	001	-30.102.079,53	-	30.102.079,53
1023	14	001	001	001	001	-23.496.673,25	-	23.496.673,25
1023	10	001	001	001	001	-4.485.774,72	-	4.485.774,72
1023	19	001	001	001	001	-3.400.415,69	-	3.400.415,69
1023	09	001	001	001	001	-2.045.597,47	-	2.045.597,47
1023	17	001	001	001	001	-2.012.837,66	-	2.012.837,66
1023	25	001	001	001	001	-117.952,39	-	117.952,39
1023	11	001	001	001	001	-24.460,45	-	24.460,45
1023	15	001	001	001	001	-7.483,27	-	7.483,27
1023	26	001	001	001	001	-434,36	-	434,36
1023	27	001	001	001	001	-433,33	-	433,33
1023	12	001	001	001	001	-142,77	-	142,77
			Totale	U.p.b.		- 222.387.279,26	-	222.387.279,26
1023	22	001	001	001	002	-4.005.881,66	-	4.005.881,66
1024	10	001	001	002	002	-3.955.978,74	-	3.955.978,74
1024	11	001	001	002	002	-281.351,68	-	281.351,68
			Totale	U.p.b.		- 8.243.212,08	-	8.243.212,08
1026	23	001	001	003	001	-78.651.398,17	-	78.651.398,17
1034	03	001	001	003	001	-6.599.577,43	-	6.599.577,43
1174	01	001	001	003	001	-4.072.122,10	-	4.072.122,10
1026	08	001	001	003	001	-711.979,78	-	711.979,78
1026	07	001	001	003	001	-173.429,24	-	173.429,24
1031	01	001	001	003	001	-64.368,94	-	64.368,94
1026	17	001	001	003	001	-3.086,57	-	3.086,57
1177	01	001	001	003	001	-679,22	-	679,22
1026	26	001	001	003	001	-238,25	-	238,25
1031	02	001	001	003	001	-207,26	-	207,26
			Totale	U.p.b.		- 90.277.086,96	-	90.277.086,96
1032	02	001	001	003	002	-46.839,73	-	46.839,73
			Totale	U.p.b.		- 46.839,73	-	46.839,73
1028	08	001	001	004	001	-3.200.632,76	-	3.200.632,76
1027	01	001	001	004	001	-1.227.611,79	-	1.227.611,79
1048	01	001	001	004	001	-956.817,96	-	956.817,96
1028	04	001	001	004	001	-699.819,13	-	699.819,13
1025	02	001	001	004	001	-638.174,10	-	638.174,10
1025	03	001	001	004	001	-97.699,99	-	97.699,99
1025	05	001	001	004	001	-88.729,16	-	88.729,16
1028	03	001	001	004	001	-58.008,31	-	58.008,31
1040	02	001	001	004	001	-21.051,60	-	21.051,60
1028	02	001	001	004	001	-14.110,01	-	14.110,01
1007	01	001	001	004	001	-1.852,34	-	1.852,34
1040	03	001	001	004	001	-1.123,40	-	1.123,40
1025	10	001	001	004	001	-1.111,06	-	1.111,06
1025	11	001	001	004	001	-612,11	-	612,11
			Totale	U.p.b.		- 7.007.353,72	-	7.007.353,72

XVI LEGISLATURA — DISEGNI DI LEGGE E RELAZIONI — DOCUMENTI

						Conti Periodici Riassuntivi	Consuntivo	Differenza Entrate Consuntivo da versare residui
CAP.	ART.	TIT	NAT	PRO	ATT	Da versare residui	Da versare residui	Entrate Totali da versare residui
1025	18	001	001	004	002	-1.786.091,88	-	1.786.091,88
1040	04	001	001	004	002	-1.672.113,49	-	1.672.113,49
1025	19	001	001	004	002	-404.947,22	-	404.947,22
1005	01	001	001	004	002	-118.562,65	-	118.562,65
1003	05	001	001	004	002	-73.015,56	-	73.015,56
			Totale	U.p.b.		- 4.054.730,80	-	- 4.054.730,80
1203	01	001	001	005	001	-2.183.466.186,38	-	2.183.466.186,38
			Totale	U.p.b.		- 2.183.466.186,38	-	- 2.183.466.186,38
1203	05	001	001	005	002	-1.647.320,40	-	1.647.320,40
1203	08	001	001	005	002	-464,23	-	464,23
1203	07	001	001	005	002	-333,22	-	333,22
			Totale	U.p.b.		- 1.648.117,85	-	- 1.648.117,85
1201	02	001	001	006	002	-3.698.013,59	-	3.698.013,59
1201	04	001	001	006	002	-43.030,85	-	43.030,85
1205	08	001	001	006	002	-2.720,46	-	2.720,46
			Totale	U.p.b.		- 3.743.764,90	-	- 3.743.764,90
1409	01	001	001	007	001	-2.334.994,67	-	2.334.994,67
1410	01	001	001	007	001	-983.225,82	-	983.225,82
			Totale	U.p.b.		- 3.318.220,49	-	- 3.318.220,49
1421	01	001	001	008	001	-109.867.690,59	-	109.867.690,59
1431	01	001	001	008	001	-15.805.900,20	-	15.805.900,20
1402	01	001	001	008	001	-477.735,22	-	477.735,22
1411	02	001	001	008	001	-406.150,01	-	406.150,01
1411	03	001	001	008	001	-130.759,45	-	130.759,45
1412	01	001	001	008	001	-81.878,00	-	81.878,00
1401	01	001	001	008	001	-58.884,88	-	58.884,88
1416	01	001	001	008	001	-52.421,21	-	52.421,21
1423	01	001	001	008	001	-84,73	-	84,73
1415	01	001	001	008	001	-65,54	-	65,54
			Totale	U.p.b.		- 126.881.569,83	-	- 126.881.569,83
1452	01	001	001	008	002	-13,89	-	13,89
1459	03	001	001	008	002	-10,96	-	10,96
			Totale	U.p.b.		- 24,85	-	- 24,85
1821	01	001	001	011	001	-2.854,60	-	2.854,60
			Totale	U.p.b.		- 2.854,60	-	- 2.854,60
1804	01	001	001	012	001	-8.449.242,00	-	8.449.242,00
			Totale	U.p.b.		- 8.449.242,00	-	- 8.449.242,00
1213	06	001	001	013	001	-2.288.635,63	-	2.288.635,63
1216	02	001	001	013	001	-1.557.778,53	-	1.557.778,53
1257	01	001	001	013	001	-537.831,97	-	537.831,97
1217	03	001	001	013	001	-170.700,36	-	170.700,36
1216	03	001	001	013	001	-1.414,55	-	1.414,55
1218	03	001	001	013	001	-1.204,58	-	1.204,58
1471	02	001	001	013	001	-78,47	-	78,47
			Totale	U.p.b.		- 4.557.644,09	-	- 4.557.644,09

XVI LEGISLATURA — DISEGNI DI LEGGE E RELAZIONI — DOCUMENTI

CAP.	ART.	TIT	NAT	PRO	ATT	Conti Periodici Riassuntivi	Consuntivo	Differenza Entrate Consuntivo da versare residui
						Da versare residui	Da versare residui	Entrate Totali da versare residui
1233	02	001	001	013	002	-7.435.890,05	-	7.435.890,05
1210	02	001	001	013	002	-5.771.017,73	-	5.771.017,73
1235	02	001	001	013	002	-62.467,06	-	62.467,06
1471	03	001	001	013	002	-53.866,58	-	53.866,58
1208	02	001	001	013	002	-18.453,99	-	18.453,99
1800	01	001	001	013	002	-5.128,20	-	5.128,20
			Totale	U.p.b.		- 13.346.823,61	-	13.346.823,61
1065	01	001	002	001	001	-2.336.890,97	-	2.336.890,97
1070	01	001	002	001	001	-842.653,71	-	842.653,71
1189	01	001	002	001	001	-303.045,00	-	303.045,00
1033	04	001	002	001	001	-1.032,39	-	1.032,39
			Totale	U.p.b.		- 3.483.622,07	-	3.483.622,07
1062	02	001	002	001	002	-382.440,77	-	382.440,77
			Totale	U.p.b.		- 382.440,77	-	382.440,77
1051	01	001	002	002	001	-1.093,80	-	1.093,80
1029	01	001	002	002	001	-60,39	-	60,39
1029	03	001	002	002	001	-2,89	-	2,89
			Totale	U.p.b.		- 1.157,08	-	1.157,08
1022	01	001	002	002	002	-127.127,88	-	127.127,88
1029	05	001	002	002	002	-21.676,25	-	21.676,25
1029	06	001	002	002	002	-55,35	-	55,35
			Totale	U.p.b.		- 148.859,48	-	148.859,48
1030	01	001	002	003	001	-1.136,21	-	1.136,21
1030	05	001	002	003	001	-15,98	-	15,98
			Totale	U.p.b.		- 1.152,19	-	1.152,19
1171	02	001	002	003	002	-897.388,52	-	897.388,52
1172	12	001	002	003	002	-48.749,79	-	48.749,79
1030	12	001	002	003	002	-18.985,97	-	18.985,97
1172	11	001	002	003	002	-1.599,43	-	1.599,43
1043	01	001	002	003	002	-1.574,70	-	1.574,70
			Totale	U.p.b.		- 968.298,41	-	968.298,41
1262	01	001	002	004	001	-61.177.749,02	-	61.177.749,02
			Totale	U.p.b.		- 61.177.749,02	-	61.177.749,02
1259	01	001	002	004	002	-94.128.752,06	-	94.128.752,06
1239	02	001	002	004	002	-7.237.537,46	-	7.237.537,46
			Totale	U.p.b.		- 101.366.289,52	-	101.366.289,52
1242	03	001	002	005	002	-37.428,08	-	37.428,08
1242	06	001	002	005	002	-4.549,67	-	4.549,67
			Totale	U.p.b.		- 41.977,75	-	41.977,75
2225	01	002	001	001	001	-100.825,51	-	100.825,51
2005	01	002	001	001	001	-19.786,42	-	19.786,42
2202	01	002	001	001	001	-5.000,00	-	5.000,00
3758	01	002	001	001	001	-3.615,20	-	3.615,20
3595	01	002	001	001	001	-88,36	-	88,36
3598	01	002	001	001	001	-77,47	-	77,47
2164	01	002	001	001	001	-4,92	-	4,92
2053	01	002	001	001	001	-0,37	-	0,37
			Totale	U.p.b.		- 129.398,25	-	129.398,25

XVI LEGISLATURA — DISEGNI DI LEGGE E RELAZIONI — DOCUMENTI

CAP.	ART.	TIT.	NAT.	PRO.	ATT.	Conti Periodici Riassuntivi	Consuntivo	Differenza Entrate Consuntivo da versare residui
						Da versare residui	Da versare residui	Entrate Totali da versare residui
2569	03	002	001	002	001	-977.711,49	-	977.711,49
2569	08	002	001	002	001	-524.881,80	-	524.881,80
2569	02	002	001	002	001	-311.651,64	-	311.651,64
2569	15	002	001	002	001	-235.302,32	-	235.302,32
2569	01	002	001	002	001	-177.590,96	-	177.590,96
2101	02	002	001	002	001	-170.527,74	-	170.527,74
2357	01	002	001	002	001	-107.386,29	-	107.386,29
2569	11	002	001	002	001	-84.876,21	-	84.876,21
2569	14	002	001	002	001	-23.334,57	-	23.334,57
2569	07	002	001	002	001	-19.000,00	-	19.000,00
2569	05	002	001	002	001	-12.000,00	-	12.000,00
2569	10	002	001	002	001	-11.673,69	-	11.673,69
3615	01	002	001	002	001	-9.553,16	-	9.553,16
2318	01	002	001	002	001	-4.124,60	-	4.124,60
2358	01	002	001	002	001	-2.242,87	-	2.242,87
2569	06	002	001	002	001	-2.195,85	-	2.195,85
3617	01	002	001	002	001	-404,91	-	404,91
2369	01	002	001	002	001	-265,13	-	265,13
2383	01	002	001	002	001	-158,72	-	158,72
3707	01	002	001	002	001	-103,92	-	103,92
3618	01	002	001	002	001	-10,10	-	10,10
2378	01	002	001	002	001	-1,55	-	1,55
			Totale	U.p.b.		- 2.674.997,52	-	2.674.997,52
3320	01	002	001	002	002	-5.160.977,11	-	5.160.977,11
3592	19	002	001	002	002	-3.348.370,38	-	3.348.370,38
3592	22	002	001	002	002	-3.070.694,74	-	3.070.694,74
2325	01	002	001	002	002	-2.235.071,15	-	2.235.071,15
3592	03	002	001	002	002	-839.453,28	-	839.453,28
3592	16	002	001	002	002	-207.752,83	-	207.752,83
3320	02	002	001	002	002	-168.183,73	-	168.183,73
3592	10	002	001	002	002	-144.610,09	-	144.610,09
2462	02	002	001	002	002	-108.947,00	-	108.947,00
3592	15	002	001	002	002	-67.620,77	-	67.620,77
3694	05	002	001	002	002	-66.712,33	-	66.712,33
3616	02	002	001	002	002	-49.771,46	-	49.771,46
3712	01	002	001	002	002	-44.158,84	-	44.158,84
2584	01	002	001	002	002	-27.508,27	-	27.508,27
2165	01	002	001	002	002	-24.566,21	-	24.566,21
3785	01	002	001	002	002	-24.154,25	-	24.154,25
2573	06	002	001	002	002	-17.539,97	-	17.539,97
3592	04	002	001	002	002	-16.410,49	-	16.410,49
2327	01	002	001	002	002	-13.121,71	-	13.121,71
3592	13	002	001	002	002	-10.165,00	-	10.165,00
3666	09	002	001	002	002	-7.655,54	-	7.655,54
3616	06	002	001	002	002	-7.178,79	-	7.178,79
2332	01	002	001	002	002	-4.150,08	-	4.150,08
3317	01	002	001	002	002	-3.989,81	-	3.989,81
3616	07	002	001	002	002	-3.653,95	-	3.653,95
2230	06	002	001	002	002	-3.042,94	-	3.042,94
2230	12	002	001	002	002	-2.784,00	-	2.784,00
2316	01	002	001	002	002	-2.376,90	-	2.376,90
3712	02	002	001	002	002	-849,16	-	849,16
3592	12	002	001	002	002	-680,80	-	680,80
2384	01	002	001	002	002	-511,00	-	511,00
2584	03	002	001	002	002	-367,15	-	367,15
3592	21	002	001	002	002	-311,20	-	311,20
2230	01	002	001	002	002	-115,89	-	115,89
2468	01	002	001	002	002	-85,94	-	85,94
3712	03	002	001	002	002	-60,65	-	60,65

XVI LEGISLATURA — DISEGNI DI LEGGE E RELAZIONI — DOCUMENTI

CAP.	ART.	TIT	NAT	PRO	ATT	Conti Periodici Riassuntivi		Consuntivo		Differenza Entrate Consuntivo da versare residui	
						Da versare residui		Da versare residui		Entrate Totali da versare residui	
2181	02	002	001	002	002		-57,09		-	-	57,09
3319	02	002	001	002	002		-15,22		-	-	15,22
3703	01	002	001	002	002		-14,15		-	-	14,15
2454	06	002	001	002	002		-5,96		-	-	5,96
3759	01	002	001	002	002		-1,93		-	-	1,93
			Totale	U.p.b.			-	15.683.697,76		-	15.683.697,76
3342	15	002	001	002	003		-9.905.637,64		-	-	9.905.637,64
3328	01	002	001	002	003		-4.677.033,68		-	-	4.677.033,68
2368	01	002	001	002	003		-567.225,59		-	-	567.225,59
3600	01	002	001	002	003		-272.082,44		-	-	272.082,44
3590	01	002	001	002	003		-130.852,46		-	-	130.852,46
3629	01	002	001	002	003		-68.313,95		-	-	68.313,95
3342	02	002	001	002	003		-9.887,38		-	-	9.887,38
3665	01	002	001	002	003		-3.195,16		-	-	3.195,16
3342	10	002	001	002	003		-2.763,50		-	-	2.763,50
3342	05	002	001	002	003		-2.328,66		-	-	2.328,66
3580	01	002	001	002	003		-2.106,56		-	-	2.106,56
3430	01	002	001	002	003		-176,57		-	-	176,57
3697	01	002	001	002	003		-60,96		-	-	60,96
			Totale	U.p.b.			-	15.641.664,55		-	15.641.664,55
2647	01	002	001	003	002		-2.687.192,44		-	-	2.687.192,44
2612	09	002	001	003	002		-36.620,97		-	-	36.620,97
2607	01	002	001	003	002		-8.580,47		-	-	8.580,47
2619	01	002	001	003	002		-5.466,01		-	-	5.466,01
2609	02	002	001	003	002		-1.429,58		-	-	1.429,58
2610	02	002	001	003	002		-11,40		-	-	11,40
			Totale	U.p.b.			-	2.739.300,87		-	2.739.300,87
3210	11	002	001	003	003		-3.427.656,38		-	-	3.427.656,38
3210	02	002	001	003	003		-834.335,52		-	-	834.335,52
3210	05	002	001	003	003		-695.935,31		-	-	695.935,31
3210	08	002	001	003	003		-388.481,68		-	-	388.481,68
3221	01	002	001	003	003		-215.262,30		-	-	215.262,30
3210	04	002	001	003	003		-179.994,51		-	-	179.994,51
3210	09	002	001	003	003		-76.648,12		-	-	76.648,12
2366	01	002	001	003	003		-406,09		-	-	406,09
			Totale	U.p.b.			-	5.818.719,91		-	5.818.719,91
3979	01	002	001	004	001		-150.672,18		-	-	150.672,18
3974	01	002	001	004	001		-7.236,52		-	-	7.236,52
3970	02	002	001	004	001		-46,30		-	-	46,30
			Totale	U.p.b.			-	157.955,00		-	157.955,00
3384	01	002	001	005	001		-684.247,27		-	-	684.247,27
3312	02	002	001	005	001		-191.893,32		-	-	191.893,32
3312	06	002	001	005	001		-169.753,16		-	-	169.753,16
2569	09	002	001	005	001		-83.413,23		-	-	83.413,23
2386	02	002	001	005	001		-39.926,18		-	-	39.926,18
2351	02	002	001	005	001		-25.906,48		-	-	25.906,48
2569	13	002	001	005	001		-3.336,58		-	-	3.336,58
2299	02	002	001	005	001		-3.000,00		-	-	3.000,00
2525	01	002	001	005	001		-956,32		-	-	956,32
2523	02	002	001	005	001		-505,21		-	-	505,21
2524	02	002	001	005	001		-309,00		-	-	309,00
2334	01	002	001	005	001		-13,21		-	-	13,21
3316	01	002	001	005	001		-0,66		-	-	0,66
			Totale	U.p.b.			-	1.203.260,62		-	1.203.260,62

XVI LEGISLATURA — DISEGNI DI LEGGE E RELAZIONI — DOCUMENTI

CAP.	ART.	TIT	NAT	PRO	ATT	Conti Periodici Riassuntivi	Consuntivo	Differenza Entrate Consuntivo da versare residui
						Da versare residui	Da versare residui	Entrate Totali da versare residui
3322	01	002	001	005	002	-2.068,26	-	2.068,26
3597	01	002	001	007	001	-1.779.458,33	-	1.779.458,33
3586	01	002	001	007	002	-3.196.723,00	-	3.196.723,00
3458	01	002	001	007	002	-394.256,64	-	394.256,64
3610	01	002	001	007	002	-211.817,91	-	211.817,91
3518	01	002	001	007	002	-151.308,65	-	151.308,65
3412	01	002	001	007	002	-80.975,52	-	80.975,52
3418	01	002	001	007	002	-47.285,88	-	47.285,88
3412	02	002	001	007	002	-41.013,77	-	41.013,77
3415	01	002	001	007	002	-29.149,12	-	29.149,12
3415	02	002	001	007	002	-28.168,34	-	28.168,34
3402	02	002	001	007	002	-22.549,11	-	22.549,11
3455	02	002	001	007	002	-7.865,70	-	7.865,70
3402	01	002	001	007	002	-7.600,00	-	7.600,00
3791	01	002	001	007	002	-7.000,00	-	7.000,00
3414	01	002	001	007	002	-3.873,42	-	3.873,42
3444	01	002	001	007	002	-2.871,66	-	2.871,66
3305	01	002	001	007	002	-2.557,49	-	2.557,49
3442	02	002	001	007	002	-2.065,53	-	2.065,53
3518	09	002	001	007	002	-1.251,79	-	1.251,79
3397	01	002	001	007	002	-1.203,43	-	1.203,43
2375	01	002	001	007	002	-321,30	-	321,30
3711	01	002	001	007	002	-317,61	-	317,61
3418	02	002	001	007	002	-230,02	-	230,02
3318	01	002	001	007	002	-139,72	-	139,72
3579	01	002	001	007	002	-41,14	-	41,14
3419	01	002	001	007	002	-31,41	-	31,41
3310	05	002	001	007	002	-0,44	-	0,44
			Totale	U.p.b.		- 6.022.145,19	-	6.022.145,19
3380	01	002	002	001	001	-240.985,88	-	240.985,88
			Totale	U.p.b.		- 240.985,88	-	240.985,88
3631	01	002	002	001	002	-17.729.406,64	-	17.729.406,64
3382	01	002	002	001	002	-273.130,16	-	273.130,16
3307	01	002	002	001	002	-21.165,63	-	21.165,63
			Totale	U.p.b.		- 18.023.702,43	-	18.023.702,43
4055	01	003	002	001	001	-237.979,03	-	237.979,03
			Totale	U.p.b.		- 237.979,03	-	237.979,03
4011	01	003	002	001	002	-6.275.795,31	-	6.275.795,31
4010	01	003	002	001	002	-4.172.640,61	-	4.172.640,61
4003	01	003	002	001	002	-1.999.892,87	-	1.999.892,87
4726	01	003	002	002	002	-84.105,27	-	84.105,27
4854	01	003	002	002	002	-42.821,63	-	42.821,63
4567	01	003	002	002	002	-7.506,03	-	7.506,03
4555	01	003	002	002	002	-2.910,09	-	2.910,09
4565	01	003	002	002	002	-67,66	-	67,66
			Totale	U.p.b.		- 12.585.739,47	-	12.585.739,47

ALLEGATI B
(discordanze consuntivo – conti periodici)

PAGINA BIANCA

ALLEGATO B1

- Accertamenti -

PAGINA BIANCA

XVI LEGISLATURA — DISEGNI DI LEGGE E RELAZIONI — DOCUMENTI

						Allegato B1.1
Discordanze Rendiconto - Conti periodici riassuntivi						
ACCERTATO						
per segno - capitoli/articoli - titoli - entrate finali						
						(valori in euro)
CAP	ART	TIT	NAT	PRO	ATT	Accertato
1409	01	001	001	007	001	-18.484.386.810,57
1601	01	001	001	009	001	-9.971.913.065,18
1421	01	001	001	008	001	-2.379.122.864,36
1023	01	001	001	001	002	-1.133.503.106,37
1810	01	001	001	012	001	-1.019.378.887,18
1411	02	001	001	008	001	-566.648.885,62
1401	01	001	001	008	001	-527.385.905,36
1411	01	001	001	008	001	-503.288.531,52
1410	01	001	001	007	001	-444.144.568,80
1402	01	001	001	008	001	-416.044.904,50
1431	01	001	001	008	001	-335.165.381,74
1200	01	001	001	004	002	-76.062.838,20
1413	01	001	001	008	001	-40.184.525,99
1024	01	001	001	002	002	-29.731.999,07
1441	01	001	001	013	001	-15.235.087,56
1253	01	001	002	005	002	-13.513.828,87
1031	01	001	001	003	001	-9.254.758,00
1171	02	001	002	003	002	-9.083.989,73
1201	02	001	001	006	002	-7.794.589,10
1416	01	001	001	008	001	-6.308.524,85
1171	01	001	002	003	002	-6.134.954,52
1171	03	001	002	003	002	-5.750.704,45
1171	04	001	002	003	002	-4.284.460,04
1034	02	001	001	003	001	-4.247.250,27
1182	01	001	002	001	001	-3.606.564,22
1026	10	001	001	003	002	-3.127.724,09
1025	01	001	001	004	002	-2.938.721,07
1412	01	001	001	008	001	-2.018.170,84
1210	02	001	001	013	002	-1.941.304,86
1450	01	001	001	008	002	-1.574.793,74
1065	01	001	002	001	001	-1.509.194,00
1409	02	001	001	007	002	-1.316.630,85
1062	02	001	002	001	002	-1.076.485,00
1600	01	001	001	013	002	-934.215,61
1419	01	001	001	013	001	-869.522,79
1265	01	001	002	005	002	-857.985,13
1477	01	001	001	013	001	-702.504,36
1233	02	001	001	013	002	-689.424,60
1411	03	001	001	008	001	-617.724,99
1045	01	001	002	001	001	-561.955,44
1800	01	001	001	013	002	-524.141,44
1026	20	001	001	003	001	-520.859,08
1218	02	001	001	013	002	-253.606,69
1216	02	001	001	013	001	-253.048,63
1203	02	001	001	005	001	-184.759,53
1216	01	001	001	013	001	-165.796,11
1230	01	001	001	013	001	-138.572,83
1414	01	001	001	008	001	-124.501,57
1028	07	001	001	004	001	-96.069,53

XVI LEGISLATURA — DISEGNI DI LEGGE E RELAZIONI — DOCUMENTI

CAP	ART	TIT	NAT	PRO	ATT	Accertato
1048	01	001	001	004	001	-66.882,56
1217	02	001	001	013	002	-65.079,89
1033	05	001	002	001	002	-63.305,00
1415	02	001	001	008	001	-55.821,58
1410	02	001	001	007	002	-46.840,17
1027	02	001	001	004	002	-43.952,53
1249	01	001	001	013	001	-41.649,03
1172	07	001	002	003	002	-40.781,85
1023	23	001	001	001	001	-33.483,00
1050	01	001	001	004	001	-29.644,00
1218	03	001	001	013	001	-22.272,10
1192	01	001	001	003	001	-18.760,80
1253	06	001	002	005	002	-18.019,33
1471	03	001	001	013	002	-17.254,74
1253	02	001	002	005	002	-16.002,23
1188	01	001	002	001	001	-15.215,00
1034	03	001	001	003	001	-13.204,00
1003	01	001	001	004	002	-12.273,27
1197	02	001	001	003	001	-11.740,51
1417	01	001	001	008	001	-10.059,51
1415	01	001	001	008	001	-9.905,88
1005	01	001	001	004	002	-9.736,03
1043	02	001	002	003	002	-9.466,64
1193	01	001	001	003	001	-6.937,18
1217	03	001	001	013	001	-6.784,43
1032	02	001	001	003	002	-6.711,04
1033	07	001	002	001	001	-6.298,40
1242	06	001	002	005	002	-5.198,00
1007	05	001	001	004	001	-4.951,95
1805	06	001	001	011	001	-4.686,95
1253	03	001	002	005	002	-4.278,70
1023	25	001	001	001	001	-3.556,00
1023	21	001	001	001	001	-3.224,35
1026	19	001	001	003	001	-2.833,00
1029	09	001	002	002	002	-2.160,95
1254	01	001	002	005	001	-1.662,77
1023	17	001	001	001	001	-693,00
1195	01	001	001	003	001	-599,76
1043	01	001	002	003	002	-431,76
1235	02	001	001	013	002	-309,91
1419	02	001	001	013	002	-304,73
1216	03	001	001	013	001	-255,44
1197	03	001	001	003	001	-234,12
1171	07	001	002	003	002	-159,12
1471	01	001	001	013	001	-65,52
1237	01	001	001	013	002	-5,16
TOTALE TITOLO I						-36.035.908.390,74
CAP	ART	TIT	NAT	PRO	ATT	Accertato
3312	03	002	001	005	001	-285.209.091,27
2326	01	002	001	002	002	-183.241.688,91
3210	01	002	001	003	003	-78.214.238,30
2325	01	002	001	002	002	-39.592.281,34
3312	14	002	001	005	001	-19.501.371,76
3312	04	002	001	005	001	-12.799.180,85
2308	01	002	001	005	001	-6.557.180,87

XVI LEGISLATURA — DISEGNI DI LEGGE E RELAZIONI — DOCUMENTI

CAP	ART	TIT	NAT	PRO	ATT	Accertato
3210	11	002	001	003	003	-5.236.095,99
3592	03	002	001	002	002	-4.718.084,68
2368	01	002	001	002	003	-4.247.932,21
2567	01	002	001	002	002	-3.983.444,85
3312	09	002	001	005	001	-3.734.146,94
3312	05	002	001	005	001	-3.348.955,70
3302	01	002	001	007	002	-3.255.665,54
2319	01	002	001	002	003	-3.238.610,97
3314	01	002	001	005	001	-1.734.402,86
3210	07	002	001	003	003	-1.622.190,58
3970	01	002	001	004	001	-1.560.316,60
3210	10	002	001	003	003	-1.254.810,82
3312	07	002	001	005	001	-1.180.179,09
3979	01	002	001	004	001	-1.165.961,12
2329	01	002	001	002	002	-851.754,20
3315	01	002	001	005	001	-667.003,25
2573	07	002	001	002	002	-556.411,10
2584	01	002	001	002	002	-347.992,57
3600	01	002	001	002	003	-338.087,73
3342	15	002	001	002	003	-166.556,82
3210	04	002	001	003	003	-140.369,62
3310	01	002	001	007	002	-123.812,14
3971	01	002	001	004	001	-105.460,84
2601	01	002	001	003	002	-95.553,50
3592	02	002	001	002	002	-92.723,55
3518	19	002	001	007	002	-57.732,18
2462	02	002	001	002	002	-45.789,20
2468	03	002	001	002	002	-42.748,01
3372	01	002	001	005	001	-42.240,79
2569	09	002	001	005	001	-35.815,63
2376	01	002	001	005	001	-35.350,63
2327	01	002	001	002	002	-34.148,10
3703	01	002	001	002	002	-29.139,36
2065	01	002	001	001	001	-28.824,18
2569	02	002	001	002	001	-27.858,28
3560	01	002	001	002	003	-22.592,63
3670	01	002	001	002	003	-21.697,06
3579	01	002	001	007	002	-17.674,20
2608	01	002	001	003	002	-16.772,46
3510	01	002	001	002	002	-13.676,10
2351	02	002	001	005	001	-13.439,14
3455	02	002	001	007	002	-10.530,66
3550	01	002	001	002	003	-8.831,71
2101	02	002	001	002	001	-5.694,38
3312	06	002	001	005	001	-5.257,27
3592	15	002	001	002	002	-4.184,61
3570	01	002	001	002	003	-4.178,27
2386	02	002	001	005	001	-4.011,81
3210	12	002	001	003	003	-3.630,13
2315	01	002	001	005	001	-2.332,87
3530	01	002	001	002	003	-1.974,15
3312	08	002	001	005	001	-1.733,22
3424	02	002	001	007	002	-1.667,10
3758	01	002	001	001	001	-1.454,22
2380	01	002	001	005	001	-1.341,60
2439	04	002	001	002	002	-1.179,19

XVI LEGISLATURA — DISEGNI DI LEGGE E RELAZIONI — DOCUMENTI

CAP	ART	TIT	NAT	PRO	ATT	Accertato
2358	01	002	001	002	001	-1.067,92
3312	12	002	001	005	001	-857,15
3704	01	002	001	002	002	-446,55
3313	04	002	001	005	001	-358,42
2612	08	002	001	003	002	-312,00
3665	01	002	001	002	003	-22,00
2440	01	002	001	002	002	-3,72
3423	02	002	001	007	002	-2,64
TOTALE TITOLO II						-669.428.126,11
CAP	ART	TIT	NAT	PRO	ATT	Accertato
4854	01	003	002	002	002	-216.120,70
4856	01	003	002	002	002	-112.219,82
TOTALE TITOLO III						-328.340,52
ENTRATE FINALI						-36.705.664.857,37
CAP	ART	TIT	NAT	PRO	ATT	Accertato
1203	01	001	001	005	001	714.103.326,75
1023	02	001	001	001	001	597.572.777,64
1218	01	001	001	013	001	324.557.369,62
1023	03	001	001	001	001	201.934.223,27
1201	01	001	001	006	001	122.066.876,67
1205	01	001	001	006	001	91.277.892,63
1210	01	001	001	013	001	70.569.289,34
1023	04	001	001	001	001	63.027.680,69
1217	01	001	001	013	001	48.106.369,46
1400	01	001	001	013	002	47.947.180,69
1026	05	001	001	003	001	28.016.842,21
1243	01	001	001	013	001	20.235.083,84
1026	23	001	001	003	001	18.342.667,95
1008	01	001	001	004	001	17.865.105,87
1239	01	001	002	004	001	14.203.661,40
1206	01	001	001	006	001	11.676.775,03
1203	04	001	001	005	002	4.892.694,27
1205	07	001	001	006	001	4.224.358,55
1208	01	001	001	013	001	4.109.910,63
1460	02	001	001	007	001	4.010.946,83
1205	05	001	001	006	001	3.684.361,55
1028	01	001	001	004	001	2.191.513,57
1174	01	001	001	003	001	1.578.499,20
1007	01	001	001	004	001	1.053.264,22
1024	08	001	001	002	001	1.023.733,80
1213	01	001	001	013	001	733.162,68
1023	20	001	001	001	001	600.225,60
1213	05	001	001	013	001	542.376,61
1027	01	001	001	004	001	486.276,96
1205	04	001	001	006	001	231.411,39
1023	19	001	001	001	001	189.130,02
1228	01	001	001	013	001	188.486,12
1007	09	001	001	004	001	183.793,78
1034	04	001	001	003	001	176.265,91
1007	04	001	001	004	001	157.099,90
1213	06	001	001	013	001	123.871,81
1026	03	001	001	003	001	109.434,94
1007	06	001	001	004	001	109.434,41
1205	03	001	001	006	002	108.897,37
1197	01	001	001	003	001	80.623,83

XVI LEGISLATURA — DISEGNI DI LEGGE E RELAZIONI — DOCUMENTI

CAP	ART	TIT	NAT	PRO	ATT	Accertato
1239	02	001	002	004	002	74.631,38
1213	04	001	001	013	001	67.194,80
1242	04	001	002	005	002	66.857,34
1205	02	001	001	006	001	50.748,83
1203	08	001	001	005	002	28.415,24
1026	07	001	001	003	001	25.012,60
1259	01	001	002	004	002	22.424,64
1028	04	001	001	004	001	19.430,74
1219	01	001	001	013	004	18.310,89
1242	02	001	002	005	002	12.200,93
1063	02	001	002	001	002	10.754,88
1057	01	001	001	003	001	9.144,11
1253	04	001	002	005	002	9.057,89
1242	03	001	002	005	002	7.968,97
1059	01	001	002	001	001	5.937,56
1235	01	001	001	013	001	5.521,67
1238	01	001	001	013	001	5.466,31
1205	08	001	001	006	002	5.233,23
1227	01	001	001	013	001	4.078,46
1032	01	001	001	003	001	3.162,85
1172	01	001	002	003	002	2.739,13
1028	02	001	001	004	001	2.177,16
1471	02	001	001	013	001	1.635,17
1242	05	001	002	005	002	1.613,69
1242	01	001	002	005	002	1.589,58
1236	01	001	001	013	001	1.422,31
1063	01	001	002	001	001	1.325,00
1459	02	001	001	008	001	1.192,47
1026	14	001	001	003	001	1.098,25
1040	04	001	001	004	002	1.020,45
1028	03	001	001	004	001	784,89
1024	10	001	001	002	002	652,80
1040	01	001	001	004	001	626,57
1213	08	001	001	013	001	621,28
1026	02	001	001	003	001	488,56
1030	02	001	002	003	002	466,80
1250	01	001	002	005	001	222,14
1232	01	001	001	013	001	210,93
1253	05	001	002	005	002	184,71
1404	01	001	001	008	002	176,82
1225	01	001	001	013	001	161,98
1025	03	001	001	004	001	128,00
1026	26	001	001	003	001	113,85
1301	01	001	002	004	002	108,05
1026	06	001	001	003	001	95,82
1011	01	001	001	004	002	82,14
1405	01	001	001	008	002	80,60
1023	15	001	001	001	001	60,00
1058	01	001	001	003	001	39,86
1068	01	001	002	003	001	10,57
1013	01	001	001	004	002	2,46
TOTALE TITOLO I						2.422.765.582,37

XVI LEGISLATURA — DISEGNI DI LEGGE E RELAZIONI — DOCUMENTI

CAP	ART	III	NAT	PRO	ATT	Accertato
3313	01	002	001	005	001	93.772.470,03
3791	01	002	001	007	002	66.315.000,00
3312	11	002	001	005	001	46.592.090,76
2301	01	002	001	005	001	43.096.189,67
2302	01	002	001	005	001	37.814.071,74
3773	01	002	001	007	002	28.397.548,66
3313	03	002	001	005	001	12.041.714,81
2309	01	002	001	005	001	9.143.992,86
3778	01	002	001	007	002	7.658.720,19
3313	02	002	001	005	001	6.566.654,01
3312	15	002	001	005	001	5.485.300,27
3210	03	002	001	003	003	4.838.203,16
3210	06	002	001	003	003	4.439.469,16
3382	01	002	002	001	002	3.794.497,81
3210	02	002	001	003	003	3.677.001,13
2054	01	002	001	001	001	1.800.438,48
3571	01	002	001	007	002	1.679.303,00
3210	05	002	001	003	003	1.264.566,67
3477	03	002	002	001	002	907.257,48
2370	01	002	001	005	001	658.536,29
3759	01	002	001	002	002	587.760,22
3321	01	002	001	001	001	434.496,56
2303	01	002	001	005	001	420.427,75
3366	01	002	001	002	002	353.135,46
3427	01	002	001	007	002	299.697,41
3367	01	002	002	001	001	262.416,03
3210	14	002	001	003	003	207.827,49
2009	01	002	001	001	001	204.008,82
2360	01	002	001	002	001	183.165,04
2612	09	002	001	003	002	170.897,85
3320	01	002	001	002	002	140.000,01
3313	05	002	001	005	001	118.816,72
2306	01	002	001	005	001	115.784,63
3452	01	002	002	001	002	88.429,57
2324	01	002	001	002	002	55.027,12
2569	06	002	001	002	001	46.795,46
3221	01	002	001	003	003	45.912,51
3543	01	002	001	002	002	45.478,00
2569	11	002	001	002	001	44.835,11
2304	01	002	001	005	001	43.410,22
2373	01	002	001	005	001	32.000,00
2162	01	002	001	001	001	25.365,91
3210	08	002	001	003	003	22.465,30
2010	01	002	001	001	001	15.831,48
2569	01	002	001	002	001	11.953,88
3471	01	002	001	007	002	10.486,97
3477	01	002	001	007	002	10.100,80
3408	03	002	001	007	002	6.193,83
2379	01	002	001	005	001	6.000,00
3397	01	002	001	007	002	5.617,98
2584	03	002	001	002	002	5.572,36
3320	02	002	001	002	002	5.000,00
3355	01	002	001	002	003	4.720,72
2001	01	002	001	001	001	4.565,47
3442	01	002	001	007	002	4.445,17

XVI LEGISLATURA — DISEGNI DI LEGGE E RELAZIONI — DOCUMENTI

3659	01	002	001	007	002	4.352,74
2569	13	002	001	005	001	3.441,13
3326	01	002	001	005	001	3.435,00
2357	01	002	001	002	001	2.611,30
CAP	ART	TIT	NAT	PRO	ATT	Accertato
3666	09	002	001	002	002	2.592,68
3402	02	002	001	007	002	2.045,16
3695	04	002	001	007	002	1.500,00
3564	01	002	001	007	002	1.324,69
3746	01	002	001	002	001	1.320,00
3317	01	002	001	002	002	1.299,09
3712	01	002	001	002	002	1.242,75
3467	01	002	001	001	001	1.098,07
3447	01	002	001	007	002	974,18
2307	01	002	001	002	002	935,71
2573	09	002	001	002	002	712,80
2320	01	002	001	002	001	653,56
2569	07	002	001	002	001	650,00
2352	01	002	001	005	001	563,33
3351	01	002	001	002	003	530,25
3405	02	002	001	007	002	464,81
3480	01	002	001	002	001	456,43
3408	02	002	001	007	002	450,00
2569	10	002	001	002	001	430,27
2584	05	002	001	002	002	422,38
3518	22	002	001	007	002	379,78
2584	04	002	001	002	002	326,68
3757	01	002	001	007	002	273,93
3392	01	002	001	002	001	265,25
3312	02	002	001	005	001	256,54
2230	06	002	001	002	002	225,00
2385	01	002	001	002	001	215,00
3455	01	002	001	007	002	163,24
3305	01	002	001	007	002	116,54
3707	01	002	001	002	001	107,80
3448	01	002	001	007	002	98,19
3310	03	002	001	007	002	85,92
2052	01	002	001	002	003	85,74
3303	01	002	002	001	002	85,00
3662	01	002	001	007	002	56,78
3697	01	002	001	002	003	50,00
2316	01	002	001	002	002	40,60
3592	16	002	001	002	002	35,47
2454	06	002	001	002	002	28,00
3695	02	002	001	007	002	26,30
2449	01	002	001	001	001	20,40
3567	01	002	001	002	003	13,40
3392	05	002	001	002	001	12,00
3619	01	002	001	002	001	10,29
3702	01	002	001	002	001	9,64
3682	01	002	001	002	001	8,10
2610	02	002	001	003	002	7,36
2382	01	002	001	002	001	1,23
TOTALE TITOLO II						384.018.178,54

XVI LEGISLATURA — DISEGNI DI LEGGE E RELAZIONI — DOCUMENTI

CAP	ART	TIT	NAT	PRO	ATT	Accertato
4057	01	003	002	001	002	2.999,22
4005	01	003	002	001	002	67,24
TOTALE TITOLO III						3.066,46
ENTRATE FINALI						2.806.786.827,37

Allegato B1.2

**Discordanze Rendiconto - Conti periodici riassuntivi
ACCERTATO
per segno - capitoli/articoli - unità previsionali di base**

(valori in euro)

CAP	ART	TIT	NAT	PRO	ATT	Accertato
1023	23	001	001	001	001	-33.483,00
1023	25	001	001	001	001	-3.556,00
1023	21	001	001	001	001	-3.224,35
1023	17	001	001	001	001	-693,00
Totale u.p.b.						-40.956,35
1023	01	001	001	001	002	-1.133.503.106,37
Totale u.p.b.						-1.133.503.106,37
1024	01	001	001	002	002	-29.731.999,07
Totale u.p.b.						-29.731.999,07
1031	01	001	001	003	001	-9.254.758,00
1034	02	001	001	003	001	-4.247.250,27
1026	20	001	001	003	001	-520.859,08
1192	01	001	001	003	001	-18.760,80
1034	03	001	001	003	001	-13.204,00
1197	02	001	001	003	001	-11.740,51
1193	01	001	001	003	001	-6.937,18
1026	19	001	001	003	001	-2.833,00
1195	01	001	001	003	001	-599,76
1197	03	001	001	003	001	-234,12
Totale u.p.b.						-14.077.176,72
1026	10	001	001	003	002	-3.127.724,09
1032	02	001	001	003	002	-6.711,04
Totale u.p.b.						-3.134.435,13
1028	07	001	001	004	001	-96.069,53
1048	01	001	001	004	001	-66.882,56
1050	01	001	001	004	001	-29.644,00
1007	05	001	001	004	001	-4.951,95
Totale u.p.b.						-197.548,04
1200	01	001	001	004	002	-76.062.838,20
1025	01	001	001	004	002	-2.938.721,07
1027	02	001	001	004	002	-43.952,53
1003	01	001	001	004	002	-12.273,27
1005	01	001	001	004	002	-9.736,03
Totale u.p.b.						-79.067.521,10
1203	02	001	001	005	001	-184.759,53
Totale u.p.b.						-184.759,53
1201	02	001	001	006	002	-7.794.589,10
Totale u.p.b.						-7.794.589,10
1409	01	001	001	007	001	-18.484.386.810,57
1410	01	001	001	007	001	-444.144.568,80
Totale u.p.b.						-18.928.531.379,37
1409	02	001	001	007	002	-1.316.630,85
1410	02	001	001	007	002	-46.840,17
Totale u.p.b.						-1.363.471,02

XVI LEGISLATURA — DISEGNI DI LEGGE E RELAZIONI — DOCUMENTI

CAP	ART	TIT	NAT	PRO	ATT	Accertato
1421	01	001	001	008	001	-2.379.122.864,36
1411	02	001	001	008	001	-566.648.885,62
1401	01	001	001	008	001	-527.385.905,36
1411	01	001	001	008	001	-503.288.531,52
1402	01	001	001	008	001	-416.044.904,50
1431	01	001	001	008	001	-335.165.381,74
1413	01	001	001	008	001	-40.184.525,99
1416	01	001	001	008	001	-6.308.524,85
1412	01	001	001	008	001	-2.018.170,84
1411	03	001	001	008	001	-617.724,99
1414	01	001	001	008	001	-124.501,57
1415	02	001	001	008	001	-55.821,58
1417	01	001	001	008	001	-10.059,51
1415	01	001	001	008	001	-9.905,88
Totale u.p.b.						-4.776.985.708,31
1450	01	001	001	008	002	-1.574.793,74
Totale u.p.b.						-1.574.793,74
1601	01	001	001	009	001	-9.971.913.065,18
Totale u.p.b.						-9.971.913.065,18
1805	06	001	001	011	001	-4.686,95
Totale u.p.b.						-4.686,95
1810	01	001	001	012	001	-1.019.378.887,18
Totale u.p.b.						-1.019.378.887,18
1441	01	001	001	013	001	-15.235.087,56
1419	01	001	001	013	001	-869.522,79
1477	01	001	001	013	001	-702.504,36
1216	02	001	001	013	001	-253.048,63
1216	01	001	001	013	001	-165.796,11
1230	01	001	001	013	001	-138.572,83
1249	01	001	001	013	001	-41.649,03
1218	03	001	001	013	001	-22.272,10
1217	03	001	001	013	001	-6.784,43
1216	03	001	001	013	001	-255,44
1471	01	001	001	013	001	-65,52
Totale u.p.b.						-17.435.558,80
1210	02	001	001	013	002	-1.941.304,86
1600	01	001	001	013	002	-934.215,61
1233	02	001	001	013	002	-689.424,60
1800	01	001	001	013	002	-524.141,44
1218	02	001	001	013	002	-253.606,69
1217	02	001	001	013	002	-65.079,89
1471	03	001	001	013	002	-17.254,74
1235	02	001	001	013	002	-309,91
1419	02	001	001	013	002	-304,73
1237	01	001	001	013	002	-5,16
Totale u.p.b.						-4.425.647,63
1182	01	001	002	001	001	-3.606.564,22
1065	01	001	002	001	001	-1.509.194,00
1045	01	001	002	001	001	-561.955,44
1188	01	001	002	001	001	-15.215,00
1033	07	001	002	001	001	-6.298,40
Totale u.p.b.						-5.699.227,06

XVI LEGISLATURA — DISEGNI DI LEGGE E RELAZIONI — DOCUMENTI

CAP	ART	TIT	NAT	PRO	ATT	Accertato
1062	02	001	002	001	002	-1.076.485,00
1033	05	001	002	001	002	-63.305,00
Totale u.p.b.						-1.139.790,00
1029	09	001	002	002	002	-2.160,95
Totale u.p.b.						-2.160,95
1171	02	001	002	003	002	-9.083.989,73
1171	01	001	002	003	002	-6.134.954,52
1171	03	001	002	003	002	-5.750.704,45
1171	04	001	002	003	002	-4.284.460,04
1172	07	001	002	003	002	-40.781,85
1043	02	001	002	003	002	-9.466,64
1043	01	001	002	003	002	-431,76
1171	07	001	002	003	002	-159,12
Totale u.p.b.						-25.304.948,11
1254	01	001	002	005	001	-1.662,77
Totale u.p.b.						-1.662,77
1253	01	001	002	005	002	-13.513.828,87
1265	01	001	002	005	002	-857.985,13
1253	06	001	002	005	002	-18.019,33
1253	02	001	002	005	002	-16.002,23
1242	06	001	002	005	002	-5.198,00
1253	03	001	002	005	002	-4.278,70
Totale u.p.b.						-14.415.312,26
TOTALE TITOLO I						-36.035.908.390,74
CAP	ART	TIT	NAT	PRO	ATT	Accertato
2065	01	002	001	001	001	-28.824,18
3758	01	002	001	001	001	-1.454,22
Totale u.p.b.						-30.278,40
2569	02	002	001	002	001	-27.858,28
2101	02	002	001	002	001	-5.694,38
2358	01	002	001	002	001	-1.067,92
Totale u.p.b.						-34.620,58
2326	01	002	001	002	002	-183.241.688,91
2325	01	002	001	002	002	-39.592.281,34
3592	03	002	001	002	002	-4.718.084,68
2567	01	002	001	002	002	-3.983.444,85
2329	01	002	001	002	002	-851.754,20
2573	07	002	001	002	002	-556.411,10
2584	01	002	001	002	002	-347.992,57
3592	02	002	001	002	002	-92.723,55
2462	02	002	001	002	002	-45.789,20
2468	03	002	001	002	002	-42.748,01
2327	01	002	001	002	002	-34.148,10
3703	01	002	001	002	002	-29.139,36
3510	01	002	001	002	002	-13.676,10
3592	15	002	001	002	002	-4.184,61
2439	04	002	001	002	002	-1.179,19
3704	01	002	001	002	002	-446,55
2440	01	002	001	002	002	-3,72
Totale u.p.b.						-233.555.696,04

XVI LEGISLATURA — DISEGNI DI LEGGE E RELAZIONI — DOCUMENTI

CAP	ART	TIT	NAT	PRO	ATT	Accertato
2368	01	002	001	002	003	-4.247.932,21
2319	01	002	001	002	003	-3.238.610,97
3600	01	002	001	002	003	-338.087,73
3342	15	002	001	002	003	-166.556,82
3560	01	002	001	002	003	-22.592,63
3670	01	002	001	002	003	-21.697,06
3550	01	002	001	002	003	-8.831,71
3570	01	002	001	002	003	-4.178,27
3530	01	002	001	002	003	-1.974,15
3665	01	002	001	002	003	-22,00
Totale u.p.b.						-8.050.483,55
2601	01	002	001	003	002	-95.553,50
2608	01	002	001	003	002	-16.772,46
2612	08	002	001	003	002	-312,00
Totale u.p.b.						-112.637,96
3210	01	002	001	003	003	-78.214.238,30
3210	11	002	001	003	003	-5.236.095,99
3210	07	002	001	003	003	-1.622.190,58
3210	10	002	001	003	003	-1.254.810,82
3210	04	002	001	003	003	-140.369,62
3210	12	002	001	003	003	-3.630,13
Totale u.p.b.						-86.471.335,44
3970	01	002	001	004	001	-1.560.316,60
3979	01	002	001	004	001	-1.165.961,12
3971	01	002	001	004	001	-105.460,84
Totale u.p.b.						-2.831.738,56
3312	03	002	001	005	001	-285.209.091,27
3312	14	002	001	005	001	-19.501.371,76
3312	04	002	001	005	001	-12.799.180,85
2308	01	002	001	005	001	-6.557.180,87
3312	09	002	001	005	001	-3.734.146,94
3312	05	002	001	005	001	-3.348.955,70
3314	01	002	001	005	001	-1.734.402,86
3312	07	002	001	005	001	-1.180.179,09
3315	01	002	001	005	001	-667.003,25
3372	01	002	001	005	001	-42.240,79
2569	09	002	001	005	001	-35.815,63
2376	01	002	001	005	001	-35.350,63
2351	02	002	001	005	001	-13.439,14
3312	06	002	001	005	001	-5.257,27
2386	02	002	001	005	001	-4.011,81
2315	01	002	001	005	001	-2.332,87
3312	08	002	001	005	001	-1.733,22
2380	01	002	001	005	001	-1.341,60
3312	12	002	001	005	001	-857,15
3313	04	002	001	005	001	-358,42
Totale u.p.b.						-334.874.251,12
3302	01	002	001	007	002	-3.255.665,54
3310	01	002	001	007	002	-123.812,14
3518	19	002	001	007	002	-57.732,18
3579	01	002	001	007	002	-17.674,20
3455	02	002	001	007	002	-10.530,66
3424	02	002	001	007	002	-1.667,10
3423	02	002	001	007	002	-2,64
Totale u.p.b.						-3.467.084,46
TOTALE TITOLO II						-669.428.126,11

XVI LEGISLATURA — DISEGNI DI LEGGE E RELAZIONI — DOCUMENTI

CAP	ART	TIT	NAT	PRO	ATT	Accertato
4854	01	003	002	002	002	-216.120,70
4856	01	003	002	002	002	-112.219,82
Totale u.p.b.						-328.340,52
TOTALE TITOLO III						-328.340,52
ENTRATE FINALI						-36.705.664.857,37
CAP	ART	TIT	NAT	PRO	ATT	Accertato
1023	02	001	001	001	001	597.572.777,64
1023	03	001	001	001	001	201.934.223,27
1023	04	001	001	001	001	63.027.680,69
1023	20	001	001	001	001	600.225,60
1023	19	001	001	001	001	189.130,02
1023	15	001	001	001	001	60,00
Totale u.p.b.						863.324.097,22
1024	08	001	001	002	001	1.023.733,80
Totale u.p.b.						1.023.733,80
1024	10	001	001	002	002	652,80
Totale u.p.b.						652,80
1026	05	001	001	003	001	28.016.842,21
1026	23	001	001	003	001	18.342.667,95
1174	01	001	001	003	001	1.578.499,20
1034	04	001	001	003	001	176.265,91
1026	03	001	001	003	001	109.434,94
1197	01	001	001	003	001	80.623,83
1026	07	001	001	003	001	25.012,60
1057	01	001	001	003	001	9.144,11
1032	01	001	001	003	001	3.162,85
1026	14	001	001	003	001	1.098,25
1026	02	001	001	003	001	488,56
1026	26	001	001	003	001	113,85
1026	06	001	001	003	001	95,82
1058	01	001	001	003	001	39,86
Totale u.p.b.						48.343.489,94
1008	01	001	001	004	001	17.865.105,87
1028	01	001	001	004	001	2.191.513,57
1007	01	001	001	004	001	1.053.264,22
1027	01	001	001	004	001	486.276,96
1007	09	001	001	004	001	183.793,78
1007	04	001	001	004	001	157.099,90
1007	06	001	001	004	001	109.434,41
1028	04	001	001	004	001	19.430,74
1028	02	001	001	004	001	2.177,16
1028	03	001	001	004	001	784,89
1040	01	001	001	004	001	626,57
1025	03	001	001	004	001	128,00
Totale u.p.b.						22.069.636,07
1040	04	001	001	004	002	1.020,45
1011	01	001	001	004	002	82,14
1013	01	001	001	004	002	2,46
Totale u.p.b.						1.105,05
1203	01	001	001	005	001	714.103.326,75
Totale u.p.b.						714.103.326,75

XVI LEGISLATURA — DISEGNI DI LEGGE E RELAZIONI — DOCUMENTI

CAP	ART	TIT	NAT	PRO	ATT	Accertato
1203	04	001	001	005	002	4.892.694,27
1203	08	001	001	005	002	28.415,24
Totale u.p.b.						4.921.109,51
1201	01	001	001	006	001	122.066.876,67
1205	01	001	001	006	001	91.277.892,63
1206	01	001	001	006	001	11.676.775,03
1205	07	001	001	006	001	4.224.358,55
1205	05	001	001	006	001	3.684.361,55
1205	04	001	001	006	001	231.411,39
1205	02	001	001	006	001	50.748,83
Totale u.p.b.						233.212.424,65
1205	03	001	001	006	002	108.897,37
1205	08	001	001	006	002	5.233,23
Totale u.p.b.						114.130,60
1460	02	001	001	007	001	4.010.946,83
Totale u.p.b.						4.010.946,83
1459	02	001	001	008	001	1.192,47
Totale u.p.b.						1.192,47
1404	01	001	001	008	002	176,82
1405	01	001	001	008	002	80,60
Totale u.p.b.						257,42
1218	01	001	001	013	001	324.557.369,62
1210	01	001	001	013	001	70.569.289,34
1217	01	001	001	013	001	48.106.369,46
1243	01	001	001	013	001	20.235.083,84
1208	01	001	001	013	001	4.109.910,63
1213	01	001	001	013	001	733.162,68
1213	05	001	001	013	001	542.376,61
1228	01	001	001	013	001	188.486,12
1213	06	001	001	013	001	123.871,81
1213	04	001	001	013	001	67.194,80
1219	01	001	001	013	001	18.310,89
1235	01	001	001	013	001	5.521,67
1238	01	001	001	013	001	5.466,31
1227	01	001	001	013	001	4.078,46
1471	02	001	001	013	001	1.635,17
1236	01	001	001	013	001	1.422,31
1213	08	001	001	013	001	621,28
1232	01	001	001	013	001	210,93
1225	01	001	001	013	001	161,98
Totale u.p.b.						469.270.543,91
1400	01	001	001	013	002	47.947.180,69
Totale u.p.b.						47.947.180,69
1059	01	001	002	001	001	5.937,56
1063	01	001	002	001	001	1.325,00
Totale u.p.b.						7.262,56
1063	02	001	002	001	002	10.754,88
Totale u.p.b.						10.754,88
1068	01	001	002	003	001	10,57
Totale u.p.b.						10,57

XVI LEGISLATURA — DISEGNI DI LEGGE E RELAZIONI — DOCUMENTI

CAP	ART	TIT	NAT	PRO	ATT	Accertato
1172	01	001	002	003	002	2.739,13
1030	02	001	002	003	002	466,80
Totale u.p.b.						3.205,93
1239	01	001	002	004	001	14.203.661,40
Totale u.p.b.						14.203.661,40
1239	02	001	002	004	002	74.631,38
1259	01	001	002	004	002	22.424,64
1301	01	001	002	004	002	108,05
Totale u.p.b.						97.164,07
1250	01	001	002	005	001	222,14
Totale u.p.b.						222,14
1242	04	001	002	005	002	66.857,34
1242	02	001	002	005	002	12.200,93
1253	04	001	002	005	002	9.057,89
1242	03	001	002	005	002	7.968,97
1242	05	001	002	005	002	1.613,69
1242	01	001	002	005	002	1.589,58
1253	05	001	002	005	002	184,71
Totale u.p.b.						99.473,11
TOTALE TITOLO I						2.422.765.582,37
CAP	ART	TIT	NAT	PRO	ATT	Accertato
2054	01	002	001	001	001	1.800.438,48
3321	01	002	001	001	001	434.496,56
2009	01	002	001	001	001	204.008,82
2162	01	002	001	001	001	25.365,91
2010	01	002	001	001	001	15.831,48
2001	01	002	001	001	001	4.565,47
3467	01	002	001	001	001	1.098,07
2449	01	002	001	001	001	20,40
Totale u.p.b.						2.485.825,19
2360	01	002	001	002	001	183.165,04
2569	06	002	001	002	001	46.795,46
2569	11	002	001	002	001	44.835,11
2569	01	002	001	002	001	11.953,88
2357	01	002	001	002	001	2.611,30
3746	01	002	001	002	001	1.320,00
2320	01	002	001	002	001	653,56
2569	07	002	001	002	001	650,00
3480	01	002	001	002	001	456,43
2569	10	002	001	002	001	430,27
3392	01	002	001	002	001	265,25
2385	01	002	001	002	001	215,00
3707	01	002	001	002	001	107,80
3392	05	002	001	002	001	12,00
3619	01	002	001	002	001	10,29
3702	01	002	001	002	001	9,64
3682	01	002	001	002	001	8,10
2382	01	002	001	002	001	1,23
Totale u.p.b.						293.500,36

XVI LEGISLATURA — DISEGNI DI LEGGE E RELAZIONI — DOCUMENTI

CAP	ART	TIT	NAT	PRO	ATT	Accertato
3759	01	002	001	002	002	587.760,22
3366	01	002	001	002	002	353.135,46
3320	01	002	001	002	002	140.000,01
2324	01	002	001	002	002	55.027,12
3543	01	002	001	002	002	45.478,00
2584	03	002	001	002	002	5.572,36
3320	02	002	001	002	002	5.000,00
3666	09	002	001	002	002	2.592,68
3317	01	002	001	002	002	1.299,09
3712	01	002	001	002	002	1.242,75
2307	01	002	001	002	002	935,71
2573	09	002	001	002	002	712,80
2584	05	002	001	002	002	422,38
2584	04	002	001	002	002	326,68
2230	06	002	001	002	002	225,00
2316	01	002	001	002	002	40,60
3592	16	002	001	002	002	35,47
2454	06	002	001	002	002	28,00
Totale u.p.b.						1.199.834,33
3355	01	002	001	002	003	4.720,72
3351	01	002	001	002	003	530,25
2052	01	002	001	002	003	85,74
3697	01	002	001	002	003	50,00
3567	01	002	001	002	003	13,40
Totale u.p.b.						5.400,11
2612	09	002	001	003	002	170.897,85
2610	02	002	001	003	002	7,36
Totale u.p.b.						170.905,21
3210	03	002	001	003	003	4.838.203,16
3210	06	002	001	003	003	4.439.469,16
3210	02	002	001	003	003	3.677.001,13
3210	05	002	001	003	003	1.264.566,67
3210	14	002	001	003	003	207.827,49
3221	01	002	001	003	003	45.912,51
3210	08	002	001	003	003	22.465,30
Totale u.p.b.						14.495.445,42
3313	01	002	001	005	001	93.772.470,03
3312	11	002	001	005	001	46.592.090,76
2301	01	002	001	005	001	43.096.189,67
2302	01	002	001	005	001	37.814.071,74
3313	03	002	001	005	001	12.041.714,81
2309	01	002	001	005	001	9.143.992,86
3313	02	002	001	005	001	6.566.654,01
3312	15	002	001	005	001	5.485.300,27
2370	01	002	001	005	001	658.536,29
2303	01	002	001	005	001	420.427,75
3313	05	002	001	005	001	118.816,72
2306	01	002	001	005	001	115.784,63
2304	01	002	001	005	001	43.410,22
2373	01	002	001	005	001	32.000,00
2379	01	002	001	005	001	6.000,00
2569	13	002	001	005	001	3.441,13
3326	01	002	001	005	001	3.435,00
2352	01	002	001	005	001	563,33
3312	02	002	001	005	001	256,54
Totale u.p.b.						255.915.155,76

XVI LEGISLATURA — DISEGNI DI LEGGE E RELAZIONI — DOCUMENTI

CAP	ART	TTT	NAT	PRO	ATT	Accertato
3791	01	002	001	007	002	66.315.000,00
3773	01	002	001	007	002	28.397.548,66
3778	01	002	001	007	002	7.658.720,19
3571	01	002	001	007	002	1.679.303,00
3427	01	002	001	007	002	299.697,41
3471	01	002	001	007	002	10.486,97
3477	01	002	001	007	002	10.100,80
3408	03	002	001	007	002	6.193,83
3397	01	002	001	007	002	5.617,98
3442	01	002	001	007	002	4.445,17
3659	01	002	001	007	002	4.352,74
3402	02	002	001	007	002	2.045,16
3695	04	002	001	007	002	1.500,00
3564	01	002	001	007	002	1.324,69
3447	01	002	001	007	002	974,18
3405	02	002	001	007	002	464,81
3408	02	002	001	007	002	450,00
3518	22	002	001	007	002	379,78
3757	01	002	001	007	002	273,93
3455	01	002	001	007	002	163,24
3305	01	002	001	007	002	116,54
3448	01	002	001	007	002	98,19
3310	03	002	001	007	002	85,92
3662	01	002	001	007	002	56,78
3695	02	002	001	007	002	26,30
Totale u.p.b.						104.399.426,27
3367	01	002	002	001	001	262.416,03
Totale u.p.b.						262.416,03
3382	01	002	002	001	002	3.794.497,81
3477	03	002	002	001	002	907.257,48
3452	01	002	002	001	002	88.429,57
3303	01	002	002	001	002	85,00
Totale u.p.b.						4.790.269,86
TOTALE TITOLO II						384.018.178,54
CAP	ART	TTT	NAT	PRO	ATT	Accertato
4057	01	003	002	001	002	2.999,22
4005	01	003	002	001	002	67,24
Totale u.p.b.						3.066,46
TOTALE TITOLO III						3.066,46
ENTRATE FINALI						2.806.786.827,37

PAGINA BIANCA

ALLEGATO B2

- Riscossioni -

PAGINA BIANCA

ALLEGATO B2.1
- Riscossioni di competenza -

PAGINA BIANCA

XVI LEGISLATURA — DISEGNI DI LEGGE E RELAZIONI — DOCUMENTI

Allegato B2.1.1						
Discordanze Rendiconto - Conti periodici riassuntivi						
RISCOSSO COMPETENZA						
per segno - capitoli/articoli - titoli - entrate finali						
(valori in euro)						
CAP	ART	TIT	NAT	PRO	ATT	riscosso competenza
1810	01	001	001	012	001	-1.019.378.887,18
1203	02	001	001	005	001	-184.759,53
1218	03	001	001	013	001	-22.272,10
1188	01	001	002	001	001	-15.215,00
1217	03	001	001	013	001	-6.784,43
1172	07	001	002	003	002	-3.258,08
1025	01	001	001	004	002	-850,79
1471	01	001	001	013	001	-65,52
TOTALE TITOLO I						- 1.019.612.092,63
CAP	ART	TIT	NAT	PRO	ATT	riscosso competenza
2319	01	002	001	002	003	-555.992,15
2584	01	002	001	002	002	-411.451,07
2329	01	002	001	002	002	-68.527,78
3970	01	002	001	004	001	-11.252,73
3971	01	002	001	004	001	-1.996,66
TOTALE TITOLO II						- 1.049.220,39
ENTRATE FINALI						- 1.020.661.313,02
CAP	ART	TIT	NAT	PRO	ATT	riscosso competenza
1203	01	001	001	005	001	714.091.349,79
1023	02	001	001	001	001	597.572.777,64
1218	01	001	001	013	001	324.557.245,73
1023	03	001	001	001	001	201.954.929,32
1601	01	001	001	009	001	135.710.546,35
1201	01	001	001	006	001	122.066.876,67
1205	01	001	001	006	001	91.275.816,48
1210	01	001	001	013	001	70.633.809,78
1023	04	001	001	001	001	63.027.680,69
1411	01	001	001	008	001	58.983.677,22
1217	01	001	001	013	001	48.106.369,46
1400	01	001	001	013	002	45.595.517,97
1026	05	001	001	003	001	28.016.842,21
1243	01	001	001	013	001	21.501.643,30
1026	23	001	001	003	001	18.342.667,95
1008	01	001	001	004	001	17.865.105,87
1239	01	001	002	004	001	14.203.661,40
1206	01	001	001	006	001	11.674.503,24
1203	04	001	001	005	002	4.293.260,32
1208	01	001	001	013	001	4.109.910,63
1460	02	001	001	007	001	4.009.560,54
1205	07	001	001	006	001	3.993.726,59
1205	05	001	001	006	001	3.684.361,55
1023	01	001	001	001	002	3.587.236,51
1200	01	001	001	004	002	3.512.776,21
1028	01	001	001	004	001	2.191.513,57
1024	01	001	001	002	002	2.004.158,45
1174	01	001	001	003	001	1.641.048,20
1024	08	001	001	002	001	1.023.733,80
1450	01	001	001	008	002	846.231,84
1201	02	001	001	006	002	756.512,81
1007	01	001	001	004	001	635.038,28

XVI LEGISLATURA — DISEGNI DI LEGGE E RELAZIONI — DOCUMENTI

CAP	ART	TTT	NAT	PRO	ATT	riscosso competenza
1023	20	001	001	001	001	600.225,60
1213	05	001	001	013	001	540.730,90
1027	01	001	001	004	001	517.332,96
1213	01	001	001	013	001	454.345,38
1218	02	001	001	013	002	227.917,93
1023	19	001	001	001	001	188.819,02
1228	01	001	001	013	001	188.486,12
1007	09	001	001	004	001	183.793,78
1007	04	001	001	004	001	157.099,90
1034	04	001	001	003	001	145.299,83
1026	03	001	001	003	001	109.434,94
1171	04	001	002	003	002	106.635,24
1210	02	001	001	013	002	86.676,43
1171	01	001	002	003	002	81.016,39
1253	01	001	002	005	002	80.595,95
1419	01	001	001	013	001	72.998,14
1213	04	001	001	013	001	67.194,80
1600	01	001	001	013	002	60.699,94
1205	02	001	001	006	001	50.748,83
1197	01	001	001	003	001	47.050,59
1213	06	001	001	013	001	45.762,40
1239	02	001	002	004	002	41.957,84
1230	01	001	001	013	001	31.158,46
1171	03	001	002	003	002	28.589,36
1203	08	001	001	005	002	28.415,24
1026	07	001	001	003	001	25.012,60
1028	04	001	001	004	001	19.430,74
1216	01	001	001	013	001	18.727,43
1205	03	001	001	006	002	17.576,64
1197	02	001	001	003	001	15.599,72
1217	02	001	001	013	002	14.564,18
1242	02	001	002	005	002	14.131,35
1235	01	001	001	013	001	5.521,67
1219	01	001	001	013	001	5.499,29
1238	01	001	001	013	001	5.466,31
1171	02	001	002	003	002	5.251,04
1032	02	001	001	003	002	4.414,87
1227	01	001	001	013	001	4.078,46
1065	01	001	002	001	001	2.766,42
1172	01	001	002	003	002	2.739,13
1027	02	001	001	004	002	2.535,03
1028	02	001	001	004	001	2.177,16
1032	01	001	001	003	001	2.098,62
1253	04	001	002	005	002	2.039,77
1242	05	001	002	005	002	1.781,05
1265	01	001	002	005	002	1.606,44
1471	02	001	001	013	001	1.600,33
1431	01	001	001	008	001	1.584,75
1059	01	001	002	001	001	1.476,00
1236	01	001	001	013	001	1.427,14
1182	01	001	002	001	001	1.400,00
1242	03	001	002	005	002	1.289,00
1459	02	001	001	008	001	1.192,47
1026	14	001	001	003	001	1.098,25
1253	02	001	002	005	002	785,29
1028	03	001	001	004	001	784,89
1242	01	001	002	005	002	665,14
1024	10	001	001	002	002	652,80
1040	01	001	001	004	001	626,57
1026	02	001	001	003	001	488,56

XVI LEGISLATURA — DISEGNI DI LEGGE E RELAZIONI — DOCUMENTI

CAP	ART	TIT	NAT	PRO	ATT	riscosso competenza
1253	05	001	002	005	002	411,80
1242	04	001	002	005	002	370,14
1040	04	001	001	004	002	335,92
1250	01	001	002	005	001	222,14
1192	01	001	001	003	001	185,50
1225	01	001	001	013	001	161,98
1205	08	001	001	006	002	127,48
1026	26	001	001	003	001	113,85
1301	01	001	002	004	002	108,05
1026	06	001	001	003	001	95,82
1405	01	001	001	008	002	80,60
1253	03	001	002	005	002	67,00
1023	15	001	001	001	001	60,00
1058	01	001	001	003	001	39,86
1216	02	001	001	013	001	23,67
1068	01	001	002	003	001	10,57
1013	01	001	001	004	002	0,15
1011	01	001	001	004	002	0,15
TOTALE TITOLO I						2.625.803.580,13
CAP	ART	TIT	NAT	PRO	ATT	riscosso competenza
3791	01	002	001	007	002	66.315.000,00
2302	01	002	001	005	001	12.311.299,38
3313	03	002	001	005	001	12.215.194,62
2309	01	002	001	005	001	8.864.035,94
2301	01	002	001	005	001	6.622.849,05
3313	02	002	001	005	001	6.035.541,71
3382	01	002	002	001	002	3.794.497,81
3313	01	002	001	005	001	1.943.754,07
3312	03	002	001	005	001	1.321.553,80
2370	01	002	001	005	001	674.095,65
3759	01	002	001	002	002	587.760,22
3477	03	002	002	001	002	518.684,87
3321	01	002	001	001	001	465.499,36
3210	02	002	001	003	003	430.283,95
3366	01	002	001	002	002	353.135,46
3312	11	002	001	005	001	301.581,52
3312	04	002	001	005	001	275.916,75
3367	01	002	002	001	001	262.416,03
3210	01	002	001	003	003	258.994,16
2303	01	002	001	005	001	210.163,21
2009	01	002	001	001	001	204.161,54
2360	01	002	001	002	001	183.165,04
2612	09	002	001	003	002	170.897,85
3210	06	002	001	003	003	167.049,84
3320	01	002	001	002	002	140.000,01
3313	05	002	001	005	001	136.834,23
3423	02	002	001	007	002	132.576,09
3210	03	002	001	003	003	108.886,21
3550	01	002	001	002	003	90.537,98
3210	05	002	001	003	003	89.430,82
3452	01	002	002	001	002	88.429,57
2306	01	002	001	005	001	87.622,20
3314	01	002	001	005	001	78.503,34
2368	01	002	001	002	003	74.236,89
3312	14	002	001	005	001	65.792,16
3210	11	002	001	003	003	62.196,61
2569	06	002	001	002	001	61.590,88
3543	01	002	001	002	002	45.478,00
2569	11	002	001	002	001	44.835,11

XVI LEGISLATURA — DISEGNI DI LEGGE E RELAZIONI — DOCUMENTI

CAP	ART	TIT	NAT	PRO	ATT	riscosso competenza
2308	01	002	001	005	001	34.659,44
2373	01	002	001	005	001	32.000,00
3312	15	002	001	005	001	19.945,96
2304	01	002	001	005	001	17.108,33
3312	05	002	001	005	001	16.751,89
2010	01	002	001	001	001	15.831,48
2569	01	002	001	002	001	11.953,88
3477	01	002	001	007	002	10.100,80
3312	09	002	001	005	001	9.859,94
3580	01	002	001	002	003	7.985,21
3312	07	002	001	005	001	7.664,26
2351	01	002	001	005	001	6.563,51
3408	03	002	001	007	002	6.193,83
2379	01	002	001	005	001	6.000,00
3758	01	002	001	001	001	5.685,94
3397	01	002	001	007	002	5.617,98
3210	07	002	001	003	003	5.287,33
3320	02	002	001	002	002	5.000,00
3355	01	002	001	002	003	4.720,72
2569	14	002	001	002	001	4.697,02
2001	01	002	001	001	001	4.579,93
3210	10	002	001	003	003	3.807,60
2569	13	002	001	005	001	3.441,13
3326	01	002	001	005	001	3.435,00
3666	09	002	001	002	002	2.668,61
3210	04	002	001	003	003	2.509,27
3402	02	002	001	007	002	2.045,16
2357	01	002	001	002	001	1.552,68
3695	04	002	001	007	002	1.500,00
3372	01	002	001	005	001	1.401,33
3210	08	002	001	003	003	1.332,97
3317	01	002	001	002	002	1.299,09
3712	01	002	001	002	002	1.242,75
3467	01	002	001	001	001	1.098,07
2307	01	002	001	002	002	935,71
2584	04	002	001	002	002	806,02
2573	09	002	001	002	002	712,80
2569	07	002	001	002	001	650,00
2352	01	002	001	005	001	563,33
3315	01	002	001	005	001	553,13
2569	08	002	001	002	001	548,19
3351	01	002	001	002	003	530,25
3405	02	002	001	007	002	464,81
3480	01	002	001	002	001	456,43
3408	02	002	001	007	002	450,00
2569	10	002	001	002	001	430,27
2584	05	002	001	002	002	422,38
3629	01	002	001	002	003	393,87
3518	22	002	001	007	002	379,78
2584	03	002	001	002	002	361,84
3757	01	002	001	007	002	273,93
3392	01	002	001	002	001	265,25
3312	02	002	001	005	001	256,54
3210	14	002	001	003	003	232,11
2230	06	002	001	002	002	225,00
2385	01	002	001	002	001	215,00
3680	01	002	001	002	003	186,22
3510	01	002	001	002	002	179,00
3455	01	002	001	007	002	163,24
2569	02	002	001	002	001	150,00

XVI LEGISLATURA — DISEGNI DI LEGGE E RELAZIONI — DOCUMENTI

CAP	ART	TIT	NAT	PRO	ATT	riscosso competenza
3305	01	002	001	007	002	123,33
3707	01	002	001	002	001	107,80
3448	01	002	001	007	002	98,19
3310	03	002	001	007	002	85,92
2052	01	002	001	002	003	85,74
3303	01	002	002	001	002	85,00
3697	01	002	001	002	003	50,00
3592	16	002	001	002	002	35,47
3695	02	002	001	007	002	26,30
3312	06	002	001	005	001	24,04
2449	01	002	001	001	001	20,40
3567	01	002	001	002	003	13,40
3392	05	002	001	002	001	12,00
3619	01	002	001	002	001	10,29
3702	01	002	001	002	001	9,64
3682	01	002	001	002	001	8,10
2610	02	002	001	003	002	7,88
3312	08	002	001	005	001	4,47
2382	01	002	001	002	001	1,23
TOTALE TITOLO II						126.071.637,34
CAP	ART	TIT	NAT	PRO	ATT	riscosso competenza
4856	01	003	002	002	002	5.110,26
4057	01	003	002	001	002	2.999,22
4854	01	003	002	002	002	2.684,18
4005	01	003	002	001	002	67,24
TOTALE TITOLO III						10.860,90
ENTRATE FINALI						2.751.886.078,37

PAGINA BIANCA

Allegato B2.1.2

Discordanze Rendiconto - Conti periodici riassuntivi
RISCOSSO COMPETENZA
per segno - capitoli/articoli - unità previsionali di base

							<i>(valori in euro)</i>
CAP	ART	TIT	NAT	PRO	ATT	riscosso competenza	
1025	01	001	001	004	002	-850,79	
Totale u.p.b.							- 850,79
1203	02	001	001	005	001	-184.759,53	
Totale u.p.b.							- 184.759,53
1810	01	001	001	012	001	-1.019.378.887,18	
Totale u.p.b.							- 1.019.378.887,18
1218	03	001	001	013	001	-22.272,10	
1217	03	001	001	013	001	-6.784,43	
1471	01	001	001	013	001	-65,52	
Totale u.p.b.							- 29.122,05
1188	01	001	002	001	001	-15.215,00	
Totale u.p.b.							- 15.215,00
1172	07	001	002	003	002	-3.258,08	
Totale u.p.b.							- 3.258,08
TOTALE TITOLO I							- 1.019.612.092,63
CAP	ART	TIT	NAT	PRO	ATT	riscosso competenza	
2584	01	002	001	002	002	-411.451,07	
2329	01	002	001	002	002	-68.527,78	
Totale u.p.b.							- 479.978,85
2319	01	002	001	002	003	-555.992,15	
Totale u.p.b.							- 555.992,15
3970	01	002	001	004	001	-11.252,73	
3971	01	002	001	004	001	-1.996,66	
Totale u.p.b.							- 13.249,39
TOTALE TITOLO II							- 1.049.220,39
ENTRATE FINALI							- 1.020.661.313,02
CAP	ART	TIT	NAT	PRO	ATT	riscosso competenza	
1023	02	001	001	001	001	597.572.777,64	
1023	03	001	001	001	001	201.954.929,32	
1023	04	001	001	001	001	63.027.680,69	
1023	20	001	001	001	001	600.225,60	
1023	19	001	001	001	001	188.819,02	
1023	15	001	001	001	001	60,00	
Totale u.p.b.							863.344.492,27
1023	01	001	001	001	002	3.587.236,51	
Totale u.p.b.							3.587.236,51
1024	08	001	001	002	001	1.023.733,80	
Totale u.p.b.							1.023.733,80

XVI LEGISLATURA — DISEGNI DI LEGGE E RELAZIONI — DOCUMENTI

CAP	ART	TIT	NAT	PRO	ATT	riscosso competenza
1024	01	001	001	002	002	2.004.158,45
1024	10	001	001	002	002	652,80
Totale u.p.b.						2.004.811,25
1026	05	001	001	003	001	28.016.842,21
1026	23	001	001	003	001	18.342.667,95
1174	01	001	001	003	001	1.641.048,20
1034	04	001	001	003	001	145.299,83
1026	03	001	001	003	001	109.434,94
1197	01	001	001	003	001	47.050,59
1026	07	001	001	003	001	25.012,60
1197	02	001	001	003	001	15.599,72
1032	01	001	001	003	001	2.098,62
1026	14	001	001	003	001	1.098,25
1026	02	001	001	003	001	488,56
1192	01	001	001	003	001	185,50
1026	26	001	001	003	001	113,85
1026	06	001	001	003	001	95,82
1058	01	001	001	003	001	39,86
Totale u.p.b.						48.347.076,50
1032	02	001	001	003	002	4.414,87
Totale u.p.b.						4.414,87
1008	01	001	001	004	001	17.865.105,87
1028	01	001	001	004	001	2.191.513,57
1007	01	001	001	004	001	635.038,28
1027	01	001	001	004	001	517.332,96
1007	09	001	001	004	001	183.793,78
1007	04	001	001	004	001	157.099,90
1028	04	001	001	004	001	19.430,74
1028	02	001	001	004	001	2.177,16
1028	03	001	001	004	001	784,89
1040	01	001	001	004	001	626,57
Totale u.p.b.						21.572.903,72
1200	01	001	001	004	002	3.512.776,21
1027	02	001	001	004	002	2.535,03
1040	04	001	001	004	002	335,92
1013	01	001	001	004	002	0,15
1011	01	001	001	004	002	0,15
Totale u.p.b.						3.515.647,46
1203	01	001	001	005	001	714.091.349,79
Totale u.p.b.						714.091.349,79
1203	04	001	001	005	002	4.293.260,32
1203	08	001	001	005	002	28.415,24
Totale u.p.b.						4.321.675,56
1201	01	001	001	006	001	122.066.876,67
1205	01	001	001	006	001	91.275.816,48
1206	01	001	001	006	001	11.674.503,24
1205	07	001	001	006	001	3.993.726,59
1205	05	001	001	006	001	3.684.361,55
1205	02	001	001	006	001	50.748,83
Totale u.p.b.						232.746.033,36
1201	02	001	001	006	002	756.512,81
1205	03	001	001	006	002	17.576,64
1205	08	001	001	006	002	127,48
Totale u.p.b.						774.216,93

XVI LEGISLATURA — DISEGNI DI LEGGE E RELAZIONI — DOCUMENTI

CAP	ART	TIT	NAT	PRO	ATT	riscosso competenza
1460	02	001	001	007	001	4.009.560,54
Totale u.p.b.						4.009.560,54
1411	01	001	001	008	001	58.983.677,22
1431	01	001	001	008	001	1.584,75
1459	02	001	001	008	001	1.192,47
Totale u.p.b.						58.986.454,44
1450	01	001	001	008	002	846.231,84
1405	01	001	001	008	002	80,60
Totale u.p.b.						846.312,44
1601	01	001	001	009	001	135.710.546,35
Totale u.p.b.						135.710.546,35
1218	01	001	001	013	001	324.557.245,73
1210	01	001	001	013	001	70.633.809,78
1217	01	001	001	013	001	48.106.369,46
1243	01	001	001	013	001	21.501.643,30
1208	01	001	001	013	001	4.109.910,63
1213	05	001	001	013	001	540.730,90
1213	01	001	001	013	001	454.345,38
1228	01	001	001	013	001	188.486,12
1419	01	001	001	013	001	72.998,14
1213	04	001	001	013	001	67.194,80
1213	06	001	001	013	001	45.762,40
1230	01	001	001	013	001	31.158,46
1216	01	001	001	013	001	18.727,43
1235	01	001	001	013	001	5.521,67
1219	01	001	001	013	001	5.499,29
1238	01	001	001	013	001	5.466,31
1227	01	001	001	013	001	4.078,46
1471	02	001	001	013	001	1.600,33
1236	01	001	001	013	001	1.427,14
1225	01	001	001	013	001	161,98
1216	02	001	001	013	001	23,67
Totale u.p.b.						470.352.161,38
1400	01	001	001	013	002	45.595.517,97
1218	02	001	001	013	002	227.917,93
1210	02	001	001	013	002	86.676,43
1600	01	001	001	013	002	60.699,94
1217	02	001	001	013	002	14.564,18
Totale u.p.b.						45.985.376,45
1065	01	001	002	001	001	2.766,42
1059	01	001	002	001	001	1.476,00
1182	01	001	002	001	001	1.400,00
Totale u.p.b.						5.642,42
1068	01	001	002	003	001	10,57
Totale u.p.b.						10,57
1171	04	001	002	003	002	106.635,24
1171	01	001	002	003	002	81.016,39
1171	03	001	002	003	002	28.589,36
1171	02	001	002	003	002	5.251,04
1172	01	001	002	003	002	2.739,13
Totale u.p.b.						224.231,16

XVI LEGISLATURA — DISEGNI DI LEGGE E RELAZIONI — DOCUMENTI

CAP	ART	TIT	NAT	PRO	ATT	riscosso competenza
1239	01	001	002	004	001	14.203.661,40
Totale u.p.b.						14.203.661,40
1239	02	001	002	004	002	41.957,84
1301	01	001	002	004	002	108,05
Totale u.p.b.						42.065,89
1250	01	001	002	005	001	222,14
Totale u.p.b.						222,14
1253	01	001	002	005	002	80.595,95
1242	02	001	002	005	002	14.131,35
1253	04	001	002	005	002	2.039,77
1242	05	001	002	005	002	1.781,05
1265	01	001	002	005	002	1.606,44
1242	03	001	002	005	002	1.289,00
1253	02	001	002	005	002	785,29
1242	01	001	002	005	002	665,14
1253	05	001	002	005	002	411,80
1242	04	001	002	005	002	370,14
1253	03	001	002	005	002	67,00
Totale u.p.b.						103.742,93
TOTALE TITOLO I						2.625.803.580,13
CAP	ART	TIT	NAT	PRO	ATT	riscosso competenza
3321	01	002	001	001	001	465.499,36
2009	01	002	001	001	001	204.161,54
2010	01	002	001	001	001	15.831,48
3758	01	002	001	001	001	5.685,94
2001	01	002	001	001	001	4.579,93
3467	01	002	001	001	001	1.098,07
2449	01	002	001	001	001	20,40
Totale u.p.b.						696.876,72
2360	01	002	001	002	001	183.165,04
2569	06	002	001	002	001	61.590,88
2569	11	002	001	002	001	44.835,11
2569	01	002	001	002	001	11.953,88
2569	14	002	001	002	001	4.697,02
2357	01	002	001	002	001	1.552,68
2569	07	002	001	002	001	650,00
2569	08	002	001	002	001	548,19
3480	01	002	001	002	001	456,43
2569	10	002	001	002	001	430,27
3392	01	002	001	002	001	265,25
2385	01	002	001	002	001	215,00
2569	02	002	001	002	001	150,00
3707	01	002	001	002	001	107,80
3392	05	002	001	002	001	12,00
3619	01	002	001	002	001	10,29
3702	01	002	001	002	001	9,64
3682	01	002	001	002	001	8,10
2382	01	002	001	002	001	1,23
Totale u.p.b.						310.658,81
3759	01	002	001	002	002	587.760,22
3366	01	002	001	002	002	353.135,46
3320	01	002	001	002	002	140.000,01
3543	01	002	001	002	002	45.478,00

XVI LEGISLATURA — DISEGNI DI LEGGE E RELAZIONI — DOCUMENTI

CAP	ART	TIT	NAT	PRO	ATT	riscosso competenza
3320	02	002	001	002	002	5.000,00
3666	09	002	001	002	002	2.668,61
3317	01	002	001	002	002	1.299,09
3712	01	002	001	002	002	1.242,75
2307	01	002	001	002	002	935,71
2584	04	002	001	002	002	806,02
2573	09	002	001	002	002	712,80
2584	05	002	001	002	002	422,38
2584	03	002	001	002	002	361,84
2230	06	002	001	002	002	225,00
3510	01	002	001	002	002	179,00
3592	16	002	001	002	002	35,47
Totale u.p.b.						1.140.262,36
3550	01	002	001	002	003	90.537,98
2368	01	002	001	002	003	74.236,89
3580	01	002	001	002	003	7.985,21
3355	01	002	001	002	003	4.720,72
3351	01	002	001	002	003	530,25
3629	01	002	001	002	003	393,87
3680	01	002	001	002	003	186,22
2052	01	002	001	002	003	85,74
3697	01	002	001	002	003	50,00
3567	01	002	001	002	003	13,40
Totale u.p.b.						178.740,28
2612	09	002	001	003	002	170.897,85
2610	02	002	001	003	002	7,88
Totale u.p.b.						170.905,73
3210	02	002	001	003	003	430.283,95
3210	01	002	001	003	003	258.994,16
3210	06	002	001	003	003	167.049,84
3210	03	002	001	003	003	108.886,21
3210	05	002	001	003	003	89.430,82
3210	11	002	001	003	003	62.196,61
3210	07	002	001	003	003	5.287,33
3210	10	002	001	003	003	3.807,60
3210	04	002	001	003	003	2.509,27
3210	08	002	001	003	003	1.332,97
3210	14	002	001	003	003	232,11
Totale u.p.b.						1.130.010,87
2302	01	002	001	005	001	12.311.299,38
3313	03	002	001	005	001	12.215.194,62
2309	01	002	001	005	001	8.864.035,94
2301	01	002	001	005	001	6.622.849,05
3313	02	002	001	005	001	6.035.541,71
3313	01	002	001	005	001	1.943.754,07
3312	03	002	001	005	001	1.321.553,80
2370	01	002	001	005	001	674.095,65
3312	11	002	001	005	001	301.581,52
3312	04	002	001	005	001	275.916,75
2303	01	002	001	005	001	210.163,21
3313	05	002	001	005	001	136.834,23
2306	01	002	001	005	001	87.622,20
3314	01	002	001	005	001	78.503,34
3312	14	002	001	005	001	65.792,16
2308	01	002	001	005	001	34.659,44
2373	01	002	001	005	001	32.000,00

XVI LEGISLATURA — DISEGNI DI LEGGE E RELAZIONI — DOCUMENTI

CAP	ART	TIT	NAT	PRO	ATT	riscosso competenza
3312	15	002	001	005	001	19.945,96
2304	01	002	001	005	001	17.108,33
3312	05	002	001	005	001	16.751,89
3312	09	002	001	005	001	9.859,94
3312	07	002	001	005	001	7.664,26
2351	01	002	001	005	001	6.563,51
2379	01	002	001	005	001	6.000,00
2569	13	002	001	005	001	3.441,13
3326	01	002	001	005	001	3.435,00
3372	01	002	001	005	001	1.401,33
2352	01	002	001	005	001	563,33
3315	01	002	001	005	001	553,13
3312	02	002	001	005	001	256,54
3312	06	002	001	005	001	24,04
3312	08	002	001	005	001	4,47
Totale u.p.b.						51.304.969,93
3791	01	002	001	007	002	66.315.000,00
3423	02	002	001	007	002	132.576,09
3477	01	002	001	007	002	10.100,80
3408	03	002	001	007	002	6.193,83
3397	01	002	001	007	002	5.617,98
3402	02	002	001	007	002	2.045,16
3695	04	002	001	007	002	1.500,00
3405	02	002	001	007	002	464,81
3408	02	002	001	007	002	450,00
3518	22	002	001	007	002	379,78
3757	01	002	001	007	002	273,93
3455	01	002	001	007	002	163,24
3305	01	002	001	007	002	123,33
3448	01	002	001	007	002	98,19
3310	03	002	001	007	002	85,92
3695	02	002	001	007	002	26,30
Totale u.p.b.						66.475.099,36
3367	01	002	002	001	001	262.416,03
Totale u.p.b.						262.416,03
3382	01	002	002	001	002	3.794.497,81
3477	03	002	002	001	002	518.684,87
3452	01	002	002	001	002	88.429,57
3303	01	002	002	001	002	85,00
Totale u.p.b.						4.401.697,25
TOTALE TITOLO II						126.071.637,34
CAP	ART	TIT	NAT	PRO	ATT	riscosso competenza
4057	01	003	002	001	002	2.999,22
4005	01	003	002	001	002	67,24
Totale u.p.b.						3.066,46
4856	01	003	002	002	002	5.110,26
4854	01	003	002	002	002	2.684,18
Totale u.p.b.						7.794,44
TOTALE TITOLO III						10.860,90
ENTRATE FINALI						2.751.886.078,37

ALLEGATO B2.2

- Riscossioni residui -

PAGINA BIANCA

Allegato B 2.2.1

Discordanze Rendiconto - Conti periodici riassuntivi
RISCOSSO RESIDUI
per segno - capitoli/articoli - titoli - entrate finali

(valori in euro)

CAP	ART	TIT	NAT	PRO	ATT	Riscosso residui
1172	07	001	002	003	002	-1.223.458,38
1034	03	001	001	003	001	-72.807,49
1235	02	001	001	013	002	-31.220,47
1233	02	001	001	013	002	-24.716,16
1409	02	001	001	007	002	-15.009,40
1057	01	001	001	003	001	-2.328,77
1242	03	001	002	005	002	-1.095,91
1471	03	001	001	013	002	-543,31
1043	01	001	002	003	002	-160,04
1065	01	001	002	001	001	-47,31
1418	01	001	001	008	002	-26,31
1423	01	001	001	008	001	-24,69
TOTALE TITOLO I						- 1.371.438,24
CAP	ART	TIT	NAT	PRO	ATT	Riscosso residui
3210	05	002	001	003	003	-492.491,21
3384	01	002	001	005	001	-37.780,44
3455	02	002	001	007	002	-4.254,50
3600	01	002	001	002	003	-1.438,70
3567	01	002	001	002	003	-310,06
3342	10	002	001	002	003	-185,28
3680	01	002	001	002	003	-53,50
TOTALE TITOLO II						- 536.513,69
ENTRATE FINALI						- 1.907.951,93
CAP	ART	TIT	NAT	PRO	ATT	Riscosso residui
1023	03	001	001	001	001	3.398.728.870,00
1203	01	001	001	005	001	2.258.788.429,03
1201	01	001	001	006	001	1.968.013.337,31
1203	02	001	001	005	001	1.476.701.645,60
1023	14	001	001	001	001	1.427.189.190,00
1601	01	001	001	009	001	784.412.205,28
1810	01	001	001	012	001	761.678.465,60
1205	01	001	001	006	001	746.080.108,18
1409	01	001	001	007	001	745.823.071,68
1023	02	001	001	001	001	691.074.084,18
1210	01	001	001	013	001	670.440.741,87
1024	08	001	001	002	001	653.116.050,93
1023	04	001	001	001	001	460.146.580,26
1023	13	001	001	001	001	416.640.512,89
1023	18	001	001	001	001	415.974.624,63
1208	01	001	001	013	001	412.446.210,92
1218	01	001	001	013	001	357.517.655,40
1243	01	001	001	013	001	246.873.845,57
1026	05	001	001	003	001	232.368.812,37
1024	02	001	001	002	001	218.634.240,93
1820	01	001	001	012	001	189.766.021,37
1023	01	001	001	001	002	189.717.591,76
1023	21	001	001	001	001	180.837.053,39
1239	01	001	002	004	001	176.197.117,43
1205	04	001	001	006	001	169.009.344,54

XVI LEGISLATURA — DISEGNI DI LEGGE E RELAZIONI — DOCUMENTI

CAP	ART	TIT	NAT	PRO	ATT	Riscosso residui
1233	01	001	001	013	001	167.412.364,58
1801	02	001	001	010	001	147.424.425,57
1400	01	001	001	013	002	135.821.778,37
1246	01	001	001	013	001	116.621.872,44
1206	01	001	001	006	001	94.265.402,00
1205	05	001	001	006	001	91.096.809,17
1801	01	001	001	010	001	78.138.625,16
1026	23	001	001	003	001	75.779.090,55
1034	04	001	001	003	001	75.195.901,30
1217	01	001	001	013	001	73.875.486,41
1203	04	001	001	005	002	72.937.981,24
1411	01	001	001	008	001	61.028.247,26
1068	01	001	002	003	001	50.292.516,45
1024	01	001	001	002	002	47.406.302,07
1025	01	001	001	004	002	41.956.422,50
1025	04	001	001	004	001	26.801.413,37
1182	01	001	002	001	001	25.583.188,01
1026	02	001	001	003	001	20.236.329,39
1808	01	001	001	012	001	19.077.110,17
1410	01	001	001	007	001	17.886.143,52
1200	01	001	001	004	002	16.806.556,69
1040	01	001	001	004	001	15.719.208,87
1023	20	001	001	001	001	15.388.304,23
1033	02	001	002	001	001	14.641.442,80
1023	24	001	001	001	002	14.556.024,07
1401	01	001	001	008	001	14.174.649,12
1034	01	001	001	003	001	14.067.976,69
1008	01	001	001	004	001	13.210.885,30
1216	01	001	001	013	001	12.798.608,43
1023	16	001	001	001	001	11.721.559,02
1171	07	001	002	003	002	11.651.106,86
1034	02	001	001	003	001	11.628.220,15
1023	19	001	001	001	001	10.814.432,64
1027	01	001	001	004	001	10.669.167,88
1036	01	001	002	001	001	10.662.911,75
1063	01	001	002	001	001	10.523.121,65
1062	01	001	002	001	001	10.452.623,32
1025	14	001	001	004	001	9.258.487,69
1249	01	001	001	013	001	8.732.692,13
1023	23	001	001	001	001	8.623.400,97
1174	01	001	001	003	001	8.587.346,36
1203	06	001	001	005	002	8.482.830,78
1013	01	001	001	004	002	7.460.559,06
1805	01	001	001	011	001	7.282.388,72
1197	01	001	001	003	001	6.926.260,80
1007	06	001	001	004	001	6.710.579,18
1011	01	001	001	004	002	6.649.531,33
1026	04	001	001	003	001	6.607.516,01
1023	22	001	001	001	002	6.448.220,28
1007	05	001	001	004	001	6.296.965,20
1052	01	001	002	002	001	6.242.361,15
1024	10	001	001	002	002	5.890.933,67
1171	01	001	002	003	002	5.728.667,33
1024	11	001	001	002	002	5.498.326,54
1007	01	001	001	004	001	5.169.626,82
1172	03	001	002	003	002	4.906.259,34
1030	02	001	002	003	002	4.690.268,25
1460	02	001	001	007	001	4.624.672,81
1218	02	001	001	013	002	4.584.200,65
1203	05	001	001	005	002	4.543.352,06

XVI LEGISLATURA — DISEGNI DI LEGGE E RELAZIONI — DOCUMENTI

CAP	ART	ITT	NAT	PRO	ATT	Riscosso residui
1213	05	001	001	013	001	4.498.093,54
1402	01	001	001	008	001	4.391.379,45
1205	07	001	001	006	001	4.380.555,69
1026	03	001	001	003	001	4.103.077,94
1213	01	001	001	013	001	3.963.217,02
1030	07	001	002	003	002	3.528.050,52
1253	01	001	002	005	002	3.460.685,59
1201	02	001	001	006	002	3.340.023,81
1213	06	001	001	013	001	3.235.665,81
1171	04	001	002	003	002	2.963.411,08
1217	02	001	001	013	002	2.931.912,01
1028	01	001	001	004	001	2.827.829,45
1025	15	001	001	004	001	2.448.226,86
1461	01	001	001	007	002	2.299.453,59
1198	01	001	002	001	001	2.177.642,81
1441	01	001	001	013	001	2.137.257,46
1025	12	001	001	004	001	2.048.486,18
1228	01	001	001	013	001	1.863.043,02
1028	07	001	001	004	001	1.851.094,15
1431	01	001	001	008	001	1.837.281,08
1190	01	001	002	001	001	1.835.294,61
1450	01	001	001	008	002	1.797.517,63
1230	01	001	001	013	001	1.741.910,42
1033	01	001	002	001	001	1.694.882,77
1031	03	001	001	003	001	1.658.369,18
1026	10	001	001	003	002	1.647.970,74
1007	09	001	001	004	001	1.611.250,26
1805	05	001	001	011	001	1.543.639,04
1265	01	001	002	005	002	1.531.790,54
1421	01	001	001	008	001	1.531.427,63
1050	01	001	001	004	001	1.269.113,66
1239	02	001	002	004	002	1.222.433,60
1172	01	001	002	003	002	1.205.318,87
1213	09	001	001	013	001	1.150.893,06
1007	04	001	001	004	001	1.022.949,98
1171	02	001	002	003	002	997.324,57
1809	01	001	001	011	001	975.638,18
1026	07	001	001	003	001	968.498,20
1242	01	001	002	005	002	967.249,39
1195	01	001	001	003	001	949.940,02
1235	01	001	001	013	001	897.190,95
1025	13	001	001	004	001	832.956,22
1219	01	001	001	013	001	816.679,21
1028	05	001	001	004	001	795.224,00
1026	18	001	001	003	001	763.971,77
1185	01	001	002	001	001	750.718,33
1213	04	001	001	013	001	741.916,72
1460	01	001	001	007	001	723.161,59
1242	02	001	002	005	002	704.098,05
1172	06	001	002	003	002	699.426,80
1047	01	001	002	001	001	664.912,81
1030	09	001	002	003	002	627.249,12
1028	04	001	001	004	001	599.431,19
1029	09	001	002	002	002	595.467,27
1007	08	001	001	004	001	572.274,81
1171	03	001	002	003	002	536.749,88
1178	01	001	001	003	001	520.984,91
1030	04	001	002	003	002	485.287,94
1035	02	001	001	004	001	481.720,32
1805	09	001	001	011	001	478.440,16

XVI LEGISLATURA — DISEGNI DI LEGGE E RELAZIONI — DOCUMENTI

CAP	ART	TIT	NAT	PRO	ATT	Riscosso residui
1041	01	001	001	004	001	468.099,85
1260	01	001	002	004	002	460.396,35
1210	02	001	001	013	002	452.376,32
1471	01	001	001	013	001	440.643,90
1026	19	001	001	003	001	439.707,63
1045	01	001	002	001	001	433.046,43
1062	02	001	002	001	002	431.043,31
1026	08	001	001	003	001	426.409,16
1176	01	001	001	003	001	416.095,56
1205	03	001	001	006	002	412.534,45
1999	01	001	001	012	002	400.720,68
1046	01	001	002	001	001	395.230,26
1805	06	001	001	011	001	393.785,65
1043	02	001	002	003	002	353.899,41
1216	02	001	001	013	001	337.843,66
1800	01	001	001	013	002	324.697,97
1035	01	001	001	004	001	317.003,51
1004	05	001	001	004	002	315.653,29
1004	01	001	001	004	002	302.642,89
1809	09	001	001	011	001	298.583,42
1051	02	001	002	002	001	297.488,39
1103	01	001	001	004	001	296.940,00
1255	01	001	002	004	001	291.600,27
1802	01	001	001	012	001	264.224,14
1250	01	001	002	005	001	248.458,98
1227	01	001	001	013	001	245.282,56
1026	06	001	001	003	001	243.582,18
1032	01	001	001	003	001	232.210,04
1600	01	001	001	013	002	224.520,18
1051	03	001	002	002	001	224.267,03
1253	02	001	002	005	002	216.239,33
1035	03	001	001	004	001	195.154,31
1411	02	001	001	008	001	189.260,63
1232	01	001	001	013	001	186.088,94
1023	17	001	001	001	001	181.662,36
1181	01	001	002	001	001	180.677,13
1419	01	001	001	013	001	177.388,43
1172	04	001	002	003	002	174.718,09
1253	07	001	002	005	002	170.761,16
1059	01	001	002	001	001	166.334,36
1805	04	001	001	011	001	163.896,00
1172	02	001	002	003	002	162.878,77
1253	06	001	002	005	002	159.025,98
1238	01	001	001	013	001	157.131,85
1257	01	001	001	013	001	145.532,35
1044	01	001	002	002	001	144.883,01
1040	04	001	001	004	002	142.637,24
1812	01	001	001	012	001	111.062,03
1242	04	001	002	005	002	107.163,21
1809	04	001	001	011	001	102.283,70
1026	01	001	001	003	001	101.602,92
1025	18	001	001	004	002	100.772,63
1253	04	001	002	005	002	99.243,79
1192	01	001	001	003	001	98.514,85
1218	03	001	001	013	001	96.308,71
1254	01	001	002	005	001	91.051,92
1033	05	001	002	001	002	88.419,25
1416	01	001	001	008	001	70.967,91
1058	01	001	001	003	001	67.175,45
1003	01	001	001	004	002	66.410,59

XVI LEGISLATURA — DISEGNI DI LEGGE E RELAZIONI — DOCUMENTI

CAP	ART	TIT	NAT	PRO	ATT	Riscosso residui
1213	03	001	001	013	001	65.663,82
1251	01	001	002	005	002	63.680,56
1411	03	001	001	008	001	62.702,66
1254	03	001	002	005	001	61.037,18
1048	01	001	001	004	001	55.416,91
1459	01	001	001	008	001	54.179,82
1180	01	001	002	003	002	52.642,48
1205	02	001	001	006	001	49.718,32
1197	02	001	001	003	001	47.884,83
1026	20	001	001	003	001	44.536,16
1005	01	001	001	004	002	44.501,95
1172	10	001	002	003	002	44.071,59
1806	01	001	001	010	001	43.187,55
1201	04	001	001	006	002	43.030,85
1007	03	001	001	004	001	38.565,46
1032	02	001	001	003	002	27.816,18
1259	01	001	002	004	002	26.142,93
1026	11	001	001	003	001	25.655,47
1023	11	001	001	001	001	24.460,45
1403	01	001	001	008	002	23.274,86
1028	03	001	001	004	001	23.264,34
1242	05	001	002	005	002	22.842,14
1027	02	001	001	004	002	21.614,81
1177	01	001	001	003	001	19.952,05
1213	08	001	001	013	001	18.655,72
1042	01	001	001	004	001	17.819,73
1237	01	001	001	013	002	15.684,63
1301	01	001	002	004	002	14.395,75
1060	01	001	002	002	001	12.960,76
1172	12	001	002	003	002	12.400,70
1253	03	001	002	005	002	10.076,68
1225	01	001	001	013	001	9.310,01
1238	02	001	001	013	001	9.083,45
1031	04	001	001	003	001	8.268,62
1070	01	001	002	001	001	8.241,62
1054	01	001	001	003	001	8.101,74
1410	02	001	001	007	002	7.886,77
1031	01	001	001	003	001	7.536,59
1028	02	001	001	004	001	7.211,92
1023	09	001	001	001	001	6.828,37
1023	25	001	001	001	001	5.499,08
1101	01	001	002	002	002	5.401,96
1466	01	001	001	008	002	5.297,02
1462	01	001	001	008	002	4.917,44
1193	01	001	001	003	001	4.741,33
1033	03	001	002	001	001	4.622,35
1253	05	001	002	005	002	4.276,48
1205	08	001	001	006	002	4.145,71
1015	01	001	002	002	002	3.844,54
1236	01	001	001	013	001	3.803,43
1477	01	001	001	013	001	3.282,00
1056	01	001	002	001	001	3.087,17
1063	02	001	002	001	002	2.825,01
1003	06	001	001	004	002	2.724,13
1025	19	001	001	004	002	2.537,29
1026	21	001	001	003	001	2.349,49
1038	01	001	002	003	002	2.238,86
1026	22	001	001	003	001	2.173,44
1020	01	001	002	002	002	2.036,52
1026	25	001	001	003	001	1.837,58

XVI LEGISLATURA — DISEGNI DI LEGGE E RELAZIONI — DOCUMENTI

CAP	ART	TTT	NAT	PRO	ATT	Riscosso residui
1471	02	001	001	013	001	1.693,77
1217	03	001	001	013	001	1.595,64
1150	04	001	002	003	002	1.595,58
1026	12	001	001	003	001	1.482,13
1033	07	001	002	001	001	1.304,10
1197	03	001	001	003	001	1.053,42
1238	03	001	001	013	001	993,38
1025	16	001	001	004	001	900,66
1188	01	001	002	001	001	790,60
1148	01	001	001	004	001	761,78
1412	01	001	001	008	001	711,42
1023	27	001	001	001	001	684,00
1201	03	001	001	006	002	656,75
1031	05	001	001	003	001	481,85
1419	02	001	001	013	002	437,11
1459	02	001	001	008	001	365,00
1805	08	001	001	011	001	331,58
1024	09	001	001	002	001	294,04
1415	01	001	001	008	001	292,33
1025	17	001	001	004	001	251,82
1025	02	001	001	004	001	230,15
1002	01	001	001	004	002	198,37
1604	01	001	001	009	001	192,96
1029	04	001	002	002	001	109,76
1170	03	001	002	003	002	68,92
1196	01	001	001	003	001	53,55
1004	06	001	001	004	002	51,90
1203	08	001	001	005	002	31,26
1216	03	001	001	013	001	30,47
1213	02	001	001	013	001	25,93
1303	01	001	002	005	002	8,45
1034	05	001	001	003	001	7,13
1821	01	001	001	011	001	2,67
TOTALE TITOLO I						21.173.096.998,82

CAP	ART	TTT	NAT	PRO	ATT	Riscosso residui
3342	12	002	001	002	003	455.090.322,15
3312	03	002	001	005	001	117.517.862,77
2301	01	002	001	005	001	70.857.317,70
3210	01	002	001	003	003	58.293.129,18
2054	01	002	001	001	001	45.887.312,97
3563	05	002	001	002	002	42.837.391,17
3313	01	002	001	005	001	37.133.824,05
3313	02	002	001	005	001	36.300.325,94
2302	01	002	001	005	001	35.444.868,74
3313	03	002	001	005	001	28.351.820,24
2065	02	002	001	001	001	27.670.384,11
2612	04	002	001	003	002	25.303.600,27
2065	01	002	001	001	001	23.627.366,28
2608	01	002	001	003	002	22.459.757,17
2601	01	002	001	003	002	21.026.895,21
3410	01	002	001	002	002	20.818.220,40
3321	01	002	001	001	001	19.216.521,12
3970	01	002	001	004	001	16.075.091,12
3312	04	002	001	005	001	15.809.877,60
3210	06	002	001	003	003	15.143.851,29
3312	05	002	001	005	001	14.419.182,01
2326	01	002	001	002	002	14.223.633,63
3210	07	002	001	003	003	13.760.348,26
2604	01	002	001	003	002	10.679.145,30

XVI LEGISLATURA — DISEGNI DI LEGGE E RELAZIONI — DOCUMENTI

CAP	ART	TIT	NAT	PRO	ATT	Riscosso residui
2309	01	002	001	005	001	9.435.540,79
2573	07	002	001	002	002	9.128.564,02
3592	14	002	001	002	002	4.815.752,61
2612	01	002	001	003	002	4.448.000,04
2101	01	002	001	002	001	4.109.367,67
3312	11	002	001	005	001	3.433.593,16
2650	01	002	001	002	003	3.385.342,89
2468	08	002	001	002	002	3.347.087,57
3302	01	002	001	007	002	2.843.766,51
3210	03	002	001	003	003	2.619.468,89
3210	13	002	001	003	003	2.378.713,73
3518	19	002	001	007	002	2.155.361,86
2439	07	002	001	002	002	2.000.344,81
2324	01	002	001	002	002	1.940.869,26
2226	01	002	001	002	003	1.881.753,08
3670	01	002	001	002	003	1.872.421,55
3592	02	002	001	002	002	1.789.282,43
2009	01	002	001	001	001	1.785.966,56
3979	01	002	001	004	001	1.764.117,57
3301	01	002	001	002	001	1.751.510,54
3336	01	002	002	001	002	1.734.874,37
2567	01	002	001	002	002	1.479.889,53
3312	14	002	001	005	001	1.457.553,95
2440	01	002	001	002	002	1.414.888,94
2612	03	002	001	003	002	1.282.309,57
2612	08	002	001	003	002	1.279.036,82
2584	01	002	001	002	002	1.252.810,32
2614	01	002	001	003	002	1.244.978,80
3530	01	002	001	002	003	1.217.530,79
3319	01	002	001	002	002	1.088.253,23
3210	02	002	001	003	003	916.304,58
2314	01	002	001	001	001	913.192,87
3522	01	002	001	007	002	763.901,40
2616	01	002	001	003	002	719.094,92
2319	01	002	001	002	003	663.796,23
2608	02	002	001	003	002	653.841,64
2609	01	002	001	003	002	599.582,06
3315	01	002	001	005	001	599.185,34
3524	01	002	001	007	002	594.899,71
2462	01	002	001	002	002	567.803,76
3313	05	002	001	005	001	564.632,13
2303	01	002	001	005	001	533.778,08
2474	01	002	001	002	002	521.819,15
3971	01	002	001	004	001	500.508,64
2468	03	002	001	002	002	484.777,46
2370	01	002	001	005	001	444.718,57
2406	01	002	001	002	001	444.557,28
3312	15	002	001	005	001	417.544,07
2315	01	002	001	005	001	399.798,95
2573	04	002	001	002	002	399.301,44
2351	01	002	001	005	001	367.194,44
3663	01	002	001	007	002	366.008,36
3592	03	002	001	002	002	334.609,92
2015	01	002	001	001	001	333.847,65
2306	01	002	001	005	001	314.501,49
3319	03	002	001	002	002	305.619,75
2308	01	002	001	005	001	296.089,00
3312	09	002	001	005	001	290.628,08
3210	04	002	001	003	003	287.466,79
2325	01	002	001	002	002	283.573,51

XVI LEGISLATURA — DISEGNI DI LEGGE E RELAZIONI — DOCUMENTI

CAP	ART	TIT	NAT	PRO	ATT	Riscosso residui
3550	01	002	001	002	003	280.558,68
3592	01	002	001	002	002	274.618,35
3382	01	002	002	001	002	273.130,16
3658	01	002	001	007	002	258.263,01
3380	01	002	002	001	001	240.985,88
3314	01	002	001	005	001	231.803,71
3560	01	002	001	002	003	203.627,97
3210	11	002	001	003	003	201.662,74
2304	01	002	001	005	001	182.021,73
3210	14	002	001	003	003	165.857,59
3312	01	002	001	005	001	163.854,03
3570	01	002	001	002	003	161.981,12
2405	01	002	001	002	001	161.319,23
2368	01	002	001	002	003	157.144,63
2616	02	002	001	003	002	153.535,64
3312	07	002	001	005	001	153.346,76
3970	02	002	001	004	001	143.916,38
2321	01	002	001	002	002	141.735,98
3580	01	002	001	002	003	138.284,66
3210	12	002	001	003	003	127.739,00
2001	01	002	001	001	001	125.099,59
2612	02	002	001	003	002	120.689,09
3312	08	002	001	005	001	120.462,44
3307	01	002	002	001	002	92.604,52
2413	01	002	001	002	002	91.261,41
3674	01	002	001	007	002	88.693,39
2610	01	002	001	003	002	85.864,81
3312	13	002	001	005	001	74.942,42
2329	01	002	001	002	002	73.656,80
3592	15	002	001	002	002	71.999,82
2523	01	002	001	005	001	71.965,79
2439	13	002	001	002	002	70.616,38
2413	03	002	001	002	002	60.471,30
2439	04	002	001	002	002	55.943,47
3467	01	002	001	001	001	53.538,49
2413	05	002	001	002	002	52.141,62
3210	10	002	001	003	003	48.541,53
3342	15	002	001	002	003	45.712,67
3616	05	002	001	002	002	45.278,15
3313	04	002	001	005	001	44.615,06
3408	03	002	001	007	002	43.096,13
2327	01	002	001	002	002	42.174,81
2003	01	002	001	001	001	40.783,22
3221	01	002	001	003	003	40.262,53
2386	02	002	001	005	001	39.926,18
3306	01	002	001	002	001	38.592,98
2569	01	002	001	002	001	38.394,68
3701	01	002	001	007	002	37.833,76
2612	07	002	001	003	002	35.050,84
2617	01	002	001	003	002	32.695,09
2376	01	002	001	005	001	32.411,82
2386	01	002	001	005	001	30.624,51
3312	06	002	001	005	001	30.578,70
2573	05	002	001	002	002	28.446,75
2612	05	002	001	003	002	27.705,35
2351	02	002	001	005	001	27.384,08
2010	01	002	001	001	001	26.185,70
2307	01	002	001	002	002	24.882,40
2360	01	002	001	002	001	23.450,58
2653	01	002	001	003	006	22.085,93

XVI LEGISLATURA — DISEGNI DI LEGGE E RELAZIONI — DOCUMENTI

CAP	ART	TIT	NAT	PRO	ATT	Riscosso residui
3319	06	002	001	002	002	19.160,96
2569	07	002	001	002	001	19.000,00
2055	01	002	001	001	001	18.407,84
2008	01	002	001	001	001	17.630,72
2181	01	002	001	002	002	17.415,43
3402	02	002	001	007	002	17.153,08
3312	12	002	001	005	001	16.218,23
3312	10	002	001	005	001	16.162,35
2569	09	002	001	005	001	16.121,77
2602	01	002	001	003	002	16.060,48
2573	01	002	001	002	002	14.663,70
3616	04	002	001	002	002	14.461,72
3666	09	002	001	002	002	13.426,18
2225	01	002	001	001	001	12.568,02
3455	01	002	001	007	002	12.446,00
3518	01	002	001	007	002	12.348,93
3703	01	002	001	002	002	12.338,40
2569	05	002	001	002	001	12.000,00
2612	06	002	001	003	002	11.900,49
2569	02	002	001	002	001	10.225,61
2331	01	002	001	005	001	10.170,98
3375	01	002	001	007	002	9.678,29
2603	02	002	001	003	002	9.534,11
2056	01	002	001	001	001	9.509,91
2385	01	002	001	002	001	8.794,92
2311	01	002	001	002	001	8.145,17
2611	01	002	001	003	002	7.973,14
3270	01	002	001	003	003	7.847,19
2299	02	002	001	005	001	7.684,20
2462	02	002	001	002	002	7.484,03
3791	01	002	001	007	002	7.000,00
3342	02	002	001	002	003	6.979,21
3702	01	002	001	002	001	6.541,60
3319	08	002	001	002	002	6.260,19
2377	01	002	001	002	001	6.145,84
3590	01	002	001	002	003	6.046,29
2607	01	002	001	003	002	5.667,79
3210	09	002	001	003	003	5.329,43
3210	08	002	001	003	003	5.224,16
3342	01	002	001	002	003	4.783,47
2569	14	002	001	002	001	4.570,62
2603	01	002	001	003	002	4.155,59
3708	01	002	001	007	002	3.578,41
3408	02	002	001	007	002	3.091,59
2524	01	002	001	005	001	3.077,98
3704	01	002	001	002	002	2.760,34
2584	04	002	001	002	002	2.587,53
2320	01	002	001	002	001	2.440,31
2332	01	002	001	002	002	2.429,37
3305	01	002	001	007	002	2.344,88
2402	01	002	001	002	002	1.912,91
3464	01	002	001	007	002	1.697,28
2408	01	002	001	002	001	1.663,60
3310	01	002	001	007	002	1.627,72
3629	01	002	001	002	003	1.589,62
3319	05	002	001	002	002	1.479,06
2522	01	002	001	005	001	1.456,19
3312	02	002	001	005	001	1.390,28
3526	01	002	001	002	001	1.246,97
3553	01	002	001	007	001	1.000,00

XVI LEGISLATURA — DISEGNI DI LEGGE E RELAZIONI — DOCUMENTI

CAP	ART	TIT	NAT	PRO	ATT	Riscosso residui
3481	01	002	001	007	002	995,36
2005	01	002	001	001	001	989,71
3602	01	002	001	007	002	984,49
3310	02	002	001	007	002	925,81
2101	02	002	001	002	001	867,23
3431	01	002	001	007	002	833,18
2569	06	002	001	002	001	547,36
2569	08	002	001	002	001	530,49
3971	02	002	001	004	001	509,75
3616	07	002	001	002	002	504,08
3662	01	002	001	007	002	494,11
3408	01	002	001	007	002	430,38
3712	02	002	001	002	002	427,32
3222	01	002	001	003	003	358,82
3442	02	002	001	007	002	270,17
3525	01	002	001	002	003	259,65
3424	01	002	001	007	002	258,23
3322	02	002	001	005	002	239,50
2439	01	002	001	002	002	218,64
3427	02	002	001	007	002	217,31
2007	01	002	001	001	001	216,93
2454	07	002	001	002	002	214,85
3712	07	002	001	002	002	176,99
2383	01	002	001	002	001	158,72
3458	01	002	001	007	002	158,33
2357	01	002	001	002	001	125,57
3319	04	002	001	002	002	89,55
3423	02	002	001	007	002	79,31
3303	01	002	002	001	002	71,67
3319	07	002	001	002	002	68,17
2369	01	002	001	002	001	66,79
3657	01	002	001	002	001	52,53
2468	02	002	001	002	002	28,92
2454	06	002	001	002	002	28,00
2162	01	002	001	001	001	27,33
2449	01	002	001	001	001	25,56
3748	01	002	001	002	002	25,06
2569	03	002	001	002	001	21,61
3973	01	002	001	004	001	19,00
3319	02	002	001	002	002	12,40
2468	01	002	001	002	002	12,28
3565	01	002	001	002	001	11,78
3665	01	002	001	002	003	8,73
2647	01	002	001	003	002	6,20
2468	04	002	001	002	002	5,06
2230	01	002	001	002	002	4,52
3548	01	002	001	007	002	4,12
2569	15	002	001	002	001	3,25
3322	01	002	001	005	002	3,00
3979	02	002	001	004	001	0,52
2366	01	002	001	003	003	0,51
2447	01	002	001	002	001	0,07
3583	01	002	001	002	003	0,02
TOTALE TITOLO II						1.289.646.828,87

CAP	ART	TIT	NAT	PRO	ATT	Riscosso residui
4003	01	003	002	001	002	4.804.982,69
4004	01	003	002	001	002	25.314,40
4012	01	003	002	001	002	4.310,09
4850	01	003	002	002	002	2.927,49

XVI LEGISLATURA — DISEGNI DI LEGGE E RELAZIONI — DOCUMENTI

CAP	ART	TIT	NAT	PRO	ATT	Riscosso residui
4005	01	003	002	001	002	2.761,20
4010	01	003	002	001	002	377,66
4055	01	003	002	001	001	211,03
4555	01	003	002	002	002	71,36
TOTALE TITOLO III						4.840.955,92
ENTRATE FINALI						22.467.584.783,61

PAGINA BIANCA

Allegato B2.2.2

Discordanze Rendiconto - Conti periodici riassuntivi
RISCOSSO RESIDUI
 per segno - capitoli/articoli - unità previsionali di base

							<i>(valori in euro)</i>
CAP	ART	TIT	NAT	PRO	ATT	Riscosso residui	
1034	03	001	001	003	001	-72.807,49	
1057	01	001	001	003	001	-2.328,77	
Totale u.p.b.						- 75.136,26	
1409	02	001	001	007	002	-15.009,40	
Totale u.p.b.						- 15.009,40	
1423	01	001	001	008	001	-24,69	
Totale u.p.b.						- 24,69	
1418	01	001	001	008	002	-26,31	
Totale u.p.b.						- 26,31	
1235	02	001	001	013	002	-31.220,47	
1233	02	001	001	013	002	-24.716,16	
1471	03	001	001	013	002	-543,31	
Totale u.p.b.						- 56.479,94	
1065	01	001	002	001	001	-47,31	
Totale u.p.b.						- 47,31	
1172	07	001	002	003	002	-1.223.458,38	
1043	01	001	002	003	002	-160,04	
Totale u.p.b.						- 1.223.618,42	
1242	03	001	002	005	002	-1.095,91	
Totale u.p.b.						- 1.095,91	
TOTALE TITOLO I						- 1.371.438,24	
CAP	ART	TIT	NAT	PRO	ATT	Riscosso residui	
3600	01	002	001	002	003	-1.438,70	
3567	01	002	001	002	003	-310,06	
3342	10	002	001	002	003	-185,28	
3680	01	002	001	002	003	-53,50	
Totale u.p.b.						- 1.987,54	
3210	05	002	001	003	003	-492.491,21	
Totale u.p.b.						- 492.491,21	
3384	01	002	001	005	001	-37.780,44	
Totale u.p.b.						- 37.780,44	
3455	02	002	001	007	002	-4.254,50	
Totale u.p.b.						- 4.254,50	
TOTALE TITOLO II						- 536.513,69	
ENTRATE FINALI						- 1.907.951,93	
CAP	ART	TIT	NAT	PRO	ATT	Riscosso residui	
1023	03	001	001	001	001	3.398.728.870,00	
1023	14	001	001	001	001	1.427.189.190,00	
1023	02	001	001	001	001	691.074.084,18	
1023	04	001	001	001	001	460.146.580,26	

XVI LEGISLATURA — DISEGNI DI LEGGE E RELAZIONI — DOCUMENTI

CAP	ART	III	NAT	PRO	ATT	Riscosso residui
1023	13	001	001	001	001	416.640.512,89
1023	18	001	001	001	001	415.974.624,63
1023	21	001	001	001	001	180.837.053,39
1023	20	001	001	001	001	15.388.304,23
1023	16	001	001	001	001	11.721.559,02
1023	19	001	001	001	001	10.814.432,64
1023	23	001	001	001	001	8.623.400,97
1023	17	001	001	001	001	181.662,36
1023	11	001	001	001	001	24.460,45
1023	09	001	001	001	001	6.828,37
1023	25	001	001	001	001	5.499,08
1023	27	001	001	001	001	684,00
Totale u.p.b.						7.037.357.746,47
1023	01	001	001	001	002	189.717.591,76
1023	24	001	001	001	002	14.556.024,07
1023	22	001	001	001	002	6.448.220,28
Totale u.p.b.						210.721.836,11
1024	08	001	001	002	001	653.116.050,93
1024	02	001	001	002	001	218.634.240,93
1024	09	001	001	002	001	294,04
Totale u.p.b.						871.750.585,90
1024	01	001	001	002	002	47.406.302,07
1024	10	001	001	002	002	5.890.933,67
1024	11	001	001	002	002	5.498.326,54
Totale u.p.b.						58.795.562,28
1026	05	001	001	003	001	232.368.812,37
1026	23	001	001	003	001	75.779.090,55
1034	04	001	001	003	001	75.195.901,30
1026	02	001	001	003	001	20.236.329,39
1034	01	001	001	003	001	14.067.976,69
1034	02	001	001	003	001	11.628.220,15
1174	01	001	001	003	001	8.587.346,36
1197	01	001	001	003	001	6.926.260,80
1026	04	001	001	003	001	6.607.516,01
1026	03	001	001	003	001	4.103.077,94
1031	03	001	001	003	001	1.658.369,18
1026	07	001	001	003	001	968.498,20
1195	01	001	001	003	001	949.940,02
1026	18	001	001	003	001	763.971,77
1178	01	001	001	003	001	520.984,91
1026	19	001	001	003	001	439.707,63
1026	08	001	001	003	001	426.409,16
1176	01	001	001	003	001	416.095,56
1026	06	001	001	003	001	243.582,18
1032	01	001	001	003	001	232.210,04
1026	01	001	001	003	001	101.602,92
1192	01	001	001	003	001	98.514,85
1058	01	001	001	003	001	67.175,45
1197	02	001	001	003	001	47.884,83
1026	20	001	001	003	001	44.536,16
1026	11	001	001	003	001	25.655,47
1177	01	001	001	003	001	19.952,05
1031	04	001	001	003	001	8.268,62
1054	01	001	001	003	001	8.101,74
1031	01	001	001	003	001	7.536,59
1193	01	001	001	003	001	4.741,33
1026	21	001	001	003	001	2.349,49
1026	22	001	001	003	001	2.173,44

XVI LEGISLATURA — DISEGNI DI LEGGE E RELAZIONI — DOCUMENTI

CAP	ART	TTT	NAT	PRO	ATT	Riscosso residui
1026	25	001	001	003	001	1.837,58
1026	12	001	001	003	001	1.482,13
1197	03	001	001	003	001	1.053,42
1031	05	001	001	003	001	481,85
1196	01	001	001	003	001	53,55
1034	05	001	001	003	001	7,13
Totale u.p.b.						462.563.708,81
1026	10	001	001	003	002	1.647.970,74
1032	02	001	001	003	002	27.816,18
Totale u.p.b.						1.675.786,92
1025	04	001	001	004	001	26.801.413,37
1040	01	001	001	004	001	15.719.208,87
1008	01	001	001	004	001	13.210.885,30
1027	01	001	001	004	001	10.669.167,88
1025	14	001	001	004	001	9.258.487,69
1007	06	001	001	004	001	6.710.579,18
1007	05	001	001	004	001	6.296.965,20
1007	01	001	001	004	001	5.169.626,82
1028	01	001	001	004	001	2.827.829,45
1025	15	001	001	004	001	2.448.226,86
1025	12	001	001	004	001	2.048.486,18
1028	07	001	001	004	001	1.851.094,15
1007	09	001	001	004	001	1.611.250,26
1050	01	001	001	004	001	1.269.113,66
1007	04	001	001	004	001	1.022.949,98
1025	13	001	001	004	001	832.956,22
1028	05	001	001	004	001	795.224,00
1028	04	001	001	004	001	599.431,19
1007	08	001	001	004	001	572.274,81
1035	02	001	001	004	001	481.720,32
1041	01	001	001	004	001	468.099,85
1035	01	001	001	004	001	317.003,51
1103	01	001	001	004	001	296.940,00
1035	03	001	001	004	001	195.154,31
1048	01	001	001	004	001	55.416,91
1007	03	001	001	004	001	38.565,46
1028	03	001	001	004	001	23.264,34
1042	01	001	001	004	001	17.819,73
1028	02	001	001	004	001	7.211,92
1025	16	001	001	004	001	900,66
1148	01	001	001	004	001	761,78
1025	17	001	001	004	001	251,82
1025	02	001	001	004	001	230,15
Totale u.p.b.						111.618.511,83
1025	01	001	001	004	002	41.956.422,50
1200	01	001	001	004	002	16.806.556,69
1013	01	001	001	004	002	7.460.559,06
1011	01	001	001	004	002	6.649.531,33
1004	05	001	001	004	002	315.653,29
1004	01	001	001	004	002	302.642,89
1040	04	001	001	004	002	142.637,24
1025	18	001	001	004	002	100.772,63
1003	01	001	001	004	002	66.410,59
1005	01	001	001	004	002	44.501,95
1027	02	001	001	004	002	21.614,81
1003	06	001	001	004	002	2.724,13
1025	19	001	001	004	002	2.537,29
1002	01	001	001	004	002	198,37
1004	06	001	001	004	002	51,90
Totale u.p.b.						73.872.814,67

XVI LEGISLATURA — DISEGNI DI LEGGE E RELAZIONI — DOCUMENTI

CAP	ART	TIT	NAT	PRO	ATT	Riscosso residui
1203	01	001	001	005	001	2.258.788.429,03
1203	02	001	001	005	001	1.476.701.645,60
Totale u.p.b.						3.735.490.074,63
1203	04	001	001	005	002	72.937.981,24
1203	06	001	001	005	002	8.482.830,78
1203	05	001	001	005	002	4.543.352,06
1203	08	001	001	005	002	31,26
Totale u.p.b.						85.964.195,34
1201	01	001	001	006	001	1.968.013.337,31
1205	01	001	001	006	001	746.080.108,18
1205	04	001	001	006	001	169.009.344,54
1206	01	001	001	006	001	94.265.402,00
1205	05	001	001	006	001	91.096.809,17
1205	07	001	001	006	001	4.380.555,69
1205	02	001	001	006	001	49.718,32
Totale u.p.b.						3.072.895.275,21
1201	02	001	001	006	002	3.340.023,81
1205	03	001	001	006	002	412.534,45
1201	04	001	001	006	002	43.030,85
1205	08	001	001	006	002	4.145,71
1201	03	001	001	006	002	656,75
Totale u.p.b.						3.800.391,57
1409	01	001	001	007	001	745.823.071,68
1410	01	001	001	007	001	17.886.143,52
1460	02	001	001	007	001	4.624.672,81
1460	01	001	001	007	001	723.161,59
Totale u.p.b.						769.057.049,60
1461	01	001	001	007	002	2.299.453,59
1410	02	001	001	007	002	7.886,77
Totale u.p.b.						2.307.340,36
1411	01	001	001	008	001	61.028.247,26
1401	01	001	001	008	001	14.174.649,12
1402	01	001	001	008	001	4.391.379,45
1431	01	001	001	008	001	1.837.281,08
1421	01	001	001	008	001	1.531.427,63
1411	02	001	001	008	001	189.260,63
1416	01	001	001	008	001	70.967,91
1411	03	001	001	008	001	62.702,66
1459	01	001	001	008	001	54.179,82
1412	01	001	001	008	001	711,42
1459	02	001	001	008	001	365,00
1415	01	001	001	008	001	292,33
Totale u.p.b.						83.341.464,31
1450	01	001	001	008	002	1.797.517,63
1403	01	001	001	008	002	23.274,86
1466	01	001	001	008	002	5.297,02
1462	01	001	001	008	002	4.917,44
Totale u.p.b.						1.831.006,95
1601	01	001	001	009	001	784.412.205,28
1604	01	001	001	009	001	192,96
Totale u.p.b.						784.412.398,24
1801	02	001	001	010	001	147.424.425,57
1801	01	001	001	010	001	78.138.625,16
1806	01	001	001	010	001	43.187,55
Totale u.p.b.						225.606.238,28

XVI LEGISLATURA — DISEGNI DI LEGGE E RELAZIONI — DOCUMENTI

CAP	ART	TIT	NAT	PRO	ATT	Riscosso residui
1805	01	001	001	011	001	7.282.388,72
1805	05	001	001	011	001	1.543.639,04
1809	01	001	001	011	001	975.638,18
1805	09	001	001	011	001	478.440,16
1805	06	001	001	011	001	393.785,65
1809	09	001	001	011	001	298.583,42
1805	04	001	001	011	001	163.896,00
1809	04	001	001	011	001	102.283,70
1805	08	001	001	011	001	331,58
1821	01	001	001	011	001	2,67
Totale u.p.b.						11.238.989,12
1810	01	001	001	012	001	761.678.465,60
1820	01	001	001	012	001	189.766.021,37
1808	01	001	001	012	001	19.077.110,17
1802	01	001	001	012	001	264.224,14
1812	01	001	001	012	001	111.062,03
Totale u.p.b.						970.896.883,31
1999	01	001	001	012	002	400.720,68
Totale u.p.b.						400.720,68
1210	01	001	001	013	001	670.440.741,87
1208	01	001	001	013	001	412.446.210,92
1218	01	001	001	013	001	357.517.655,40
1243	01	001	001	013	001	246.873.845,57
1233	01	001	001	013	001	167.412.364,58
1246	01	001	001	013	001	116.621.872,44
1217	01	001	001	013	001	73.875.486,41
1216	01	001	001	013	001	12.798.608,43
1249	01	001	001	013	001	8.732.692,13
1213	05	001	001	013	001	4.498.093,54
1213	01	001	001	013	001	3.963.217,02
1213	06	001	001	013	001	3.235.665,81
1441	01	001	001	013	001	2.137.257,46
1228	01	001	001	013	001	1.863.043,02
1230	01	001	001	013	001	1.741.910,42
1213	09	001	001	013	001	1.150.893,06
1235	01	001	001	013	001	897.190,95
1219	01	001	001	013	001	816.679,21
1213	04	001	001	013	001	741.916,72
1471	01	001	001	013	001	440.643,90
1216	02	001	001	013	001	337.843,66
1227	01	001	001	013	001	245.282,56
1232	01	001	001	013	001	186.088,94
1419	01	001	001	013	001	177.388,43
1238	01	001	001	013	001	157.131,85
1257	01	001	001	013	001	145.532,35
1218	03	001	001	013	001	96.308,71
1213	03	001	001	013	001	65.663,82
1213	08	001	001	013	001	18.655,72
1225	01	001	001	013	001	9.310,01
1238	02	001	001	013	001	9.083,45
1236	01	001	001	013	001	3.803,43
1477	01	001	001	013	001	3.282,00
1471	02	001	001	013	001	1.693,77
1217	03	001	001	013	001	1.595,64
1238	03	001	001	013	001	993,38
1216	03	001	001	013	001	30,47
1213	02	001	001	013	001	25,93
Totale u.p.b.						2.089.665.702,98

XVI LEGISLATURA — DISEGNI DI LEGGE E RELAZIONI — DOCUMENTI

CAP	ART	TIT	NAT	PRO	ATT	Riscosso residui
1400	01	001	001	013	002	135.821.778,37
1218	02	001	001	013	002	4.584.200,65
1217	02	001	001	013	002	2.931.912,01
1210	02	001	001	013	002	452.376,32
1800	01	001	001	013	002	324.697,97
1600	01	001	001	013	002	224.520,18
1237	01	001	001	013	002	15.684,63
1419	02	001	001	013	002	437,11
Totale u.p.b.						144.355.607,24
1182	01	001	002	001	001	25.583.188,01
1033	02	001	002	001	001	14.641.442,80
1036	01	001	002	001	001	10.662.911,75
1063	01	001	002	001	001	10.523.121,65
1062	01	001	002	001	001	10.452.623,32
1198	01	001	002	001	001	2.177.642,81
1190	01	001	002	001	001	1.835.294,61
1033	01	001	002	001	001	1.694.882,77
1185	01	001	002	001	001	750.718,33
1047	01	001	002	001	001	664.912,81
1045	01	001	002	001	001	433.046,43
1046	01	001	002	001	001	395.230,26
1181	01	001	002	001	001	180.677,13
1059	01	001	002	001	001	166.334,36
1070	01	001	002	001	001	8.241,62
1033	03	001	002	001	001	4.622,35
1056	01	001	002	001	001	3.087,17
1033	07	001	002	001	001	1.304,10
1188	01	001	002	001	001	790,60
Totale u.p.b.						80.180.072,88
1062	02	001	002	001	002	431.043,31
1033	05	001	002	001	002	88.419,25
1063	02	001	002	001	002	2.825,01
Totale u.p.b.						522.287,57
1052	01	001	002	002	001	6.242.361,15
1051	02	001	002	002	001	297.488,39
1051	03	001	002	002	001	224.267,03
1044	01	001	002	002	001	144.883,01
1060	01	001	002	002	001	12.960,76
1029	04	001	002	002	001	109,76
Totale u.p.b.						6.922.070,10
1029	09	001	002	002	002	595.467,27
1101	01	001	002	002	002	5.401,96
1015	01	001	002	002	002	3.844,54
1020	01	001	002	002	002	2.036,52
Totale u.p.b.						606.750,29
1068	01	001	002	003	001	50.292.516,45
Totale u.p.b.						50.292.516,45
1171	07	001	002	003	002	11.651.106,86
1171	01	001	002	003	002	5.728.667,33
1172	03	001	002	003	002	4.906.259,34
1030	02	001	002	003	002	4.690.268,25
1030	07	001	002	003	002	3.528.050,52
1171	04	001	002	003	002	2.963.411,08
1172	01	001	002	003	002	1.205.318,87
1171	02	001	002	003	002	997.324,57
1172	06	001	002	003	002	699.426,80

XVI LEGISLATURA — DISEGNI DI LEGGE E RELAZIONI — DOCUMENTI

CAP	ART	TIT	NAT	PRO	ATT	Riscosso residui
1030	09	001	002	003	002	627.249,12
1171	03	001	002	003	002	536.749,88
1030	04	001	002	003	002	485.287,94
1043	02	001	002	003	002	353.899,41
1172	04	001	002	003	002	174.718,09
1172	02	001	002	003	002	162.878,77
1180	01	001	002	003	002	52.642,48
1172	10	001	002	003	002	44.071,59
1172	12	001	002	003	002	12.400,70
1038	01	001	002	003	002	2.238,86
1150	04	001	002	003	002	1.595,58
1170	03	001	002	003	002	68,92
Totale u.p.b.						38.823.634,96
1239	01	001	002	004	001	176.197.117,43
1255	01	001	002	004	001	291.600,27
Totale u.p.b.						176.488.717,70
1239	02	001	002	004	002	1.222.433,60
1260	01	001	002	004	002	460.396,35
1259	01	001	002	004	002	26.142,93
1301	01	001	002	004	002	14.395,75
Totale u.p.b.						1.723.368,63
1250	01	001	002	005	001	248.458,98
1254	01	001	002	005	001	91.051,92
1254	03	001	002	005	001	61.037,18
Totale u.p.b.						400.548,08
1253	01	001	002	005	002	3.460.685,59
1265	01	001	002	005	002	1.531.790,54
1242	01	001	002	005	002	967.249,39
1242	02	001	002	005	002	704.098,05
1253	02	001	002	005	002	216.239,33
1253	07	001	002	005	002	170.761,16
1253	06	001	002	005	002	159.025,98
1242	04	001	002	005	002	107.163,21
1253	04	001	002	005	002	99.243,79
1251	01	001	002	005	002	63.680,56
1242	05	001	002	005	002	22.842,14
1253	03	001	002	005	002	10.076,68
1253	05	001	002	005	002	4.276,48
1303	01	001	002	005	002	8,45
Totale u.p.b.						7.517.141,35
TOTALE TITOLO I						21.173.096.998,82
CAP	ART	TIT	NAT	PRO	ATT	Riscosso residui
2054	01	002	001	001	001	45.887.312,97
2065	02	002	001	001	001	27.670.384,11
2065	01	002	001	001	001	23.627.366,28
3321	01	002	001	001	001	19.216.521,12
2009	01	002	001	001	001	1.785.966,56
2314	01	002	001	001	001	913.192,87
2015	01	002	001	001	001	333.847,65
2001	01	002	001	001	001	125.099,59
3467	01	002	001	001	001	53.538,49
2003	01	002	001	001	001	40.783,22
2010	01	002	001	001	001	26.185,70
2055	01	002	001	001	001	18.407,84
2008	01	002	001	001	001	17.630,72
2225	01	002	001	001	001	12.568,02

XVI LEGISLATURA — DISEGNI DI LEGGE E RELAZIONI — DOCUMENTI

CAP	ART	TIT	NAT	PRO	ATT	Riscosso residui
2056	01	002	001	001	001	9.509,91
2005	01	002	001	001	001	989,71
2007	01	002	001	001	001	216,93
2162	01	002	001	001	001	27,33
2449	01	002	001	001	001	25,56
Totale u.p.b.						119.739.574,58
2101	01	002	001	002	001	4.109.367,67
3301	01	002	001	002	001	1.751.510,54
2406	01	002	001	002	001	444.557,28
2405	01	002	001	002	001	161.319,23
3306	01	002	001	002	001	38.592,98
2569	01	002	001	002	001	38.394,68
2360	01	002	001	002	001	23.450,58
2569	07	002	001	002	001	19.000,00
2569	05	002	001	002	001	12.000,00
2569	02	002	001	002	001	10.225,61
2385	01	002	001	002	001	8.794,92
2311	01	002	001	002	001	8.145,17
3702	01	002	001	002	001	6.541,60
2377	01	002	001	002	001	6.145,84
2569	14	002	001	002	001	4.570,62
2320	01	002	001	002	001	2.440,31
2408	01	002	001	002	001	1.663,60
3526	01	002	001	002	001	1.246,97
2101	02	002	001	002	001	867,23
2569	06	002	001	002	001	547,36
2569	08	002	001	002	001	530,49
2383	01	002	001	002	001	158,72
2357	01	002	001	002	001	125,57
2369	01	002	001	002	001	66,79
3657	01	002	001	002	001	52,53
2569	03	002	001	002	001	21,61
3565	01	002	001	002	001	11,78
2569	15	002	001	002	001	3,25
2447	01	002	001	002	001	0,07
Totale u.p.b.						6.650.353,00
3563	05	002	001	002	002	42.837.391,17
3410	01	002	001	002	002	20.818.220,40
2326	01	002	001	002	002	14.223.633,63
2573	07	002	001	002	002	9.128.564,02
3592	14	002	001	002	002	4.815.752,61
2468	08	002	001	002	002	3.347.087,57
2439	07	002	001	002	002	2.000.344,81
2324	01	002	001	002	002	1.940.869,26
3592	02	002	001	002	002	1.789.282,43
2567	01	002	001	002	002	1.479.889,53
2440	01	002	001	002	002	1.414.888,94
2584	01	002	001	002	002	1.252.810,32
3319	01	002	001	002	002	1.088.253,23
2462	01	002	001	002	002	567.803,76
2474	01	002	001	002	002	521.819,15
2468	03	002	001	002	002	484.777,46
2573	04	002	001	002	002	399.301,44
3592	03	002	001	002	002	334.609,92
3319	03	002	001	002	002	305.619,75
2325	01	002	001	002	002	283.573,51
3592	01	002	001	002	002	274.618,35
2321	01	002	001	002	002	141.735,98
2413	01	002	001	002	002	91.261,41
2329	01	002	001	002	002	73.656,80

XVI LEGISLATURA — DISEGNI DI LEGGE E RELAZIONI — DOCUMENTI

CAP	ART	TIT	NAT	PRO	ATT	Riscosso residui
3592	15	002	001	002	002	71.999,82
2439	13	002	001	002	002	70.616,38
2413	03	002	001	002	002	60.471,30
2439	04	002	001	002	002	55.943,47
2413	05	002	001	002	002	52.141,62
3616	05	002	001	002	002	45.278,15
2327	01	002	001	002	002	42.174,81
2573	05	002	001	002	002	28.446,75
2307	01	002	001	002	002	24.882,40
3319	06	002	001	002	002	19.160,96
2181	01	002	001	002	002	17.415,43
2573	01	002	001	002	002	14.663,70
3616	04	002	001	002	002	14.461,72
3666	09	002	001	002	002	13.426,18
3703	01	002	001	002	002	12.338,40
2462	02	002	001	002	002	7.484,03
3319	08	002	001	002	002	6.260,19
3704	01	002	001	002	002	2.760,34
2584	04	002	001	002	002	2.587,53
2332	01	002	001	002	002	2.429,37
2402	01	002	001	002	002	1.912,91
3319	05	002	001	002	002	1.479,06
3616	07	002	001	002	002	504,08
3712	02	002	001	002	002	427,32
2439	01	002	001	002	002	218,64
2454	07	002	001	002	002	214,85
3712	07	002	001	002	002	176,99
3319	04	002	001	002	002	89,55
3319	07	002	001	002	002	68,17
2468	02	002	001	002	002	28,92
2454	06	002	001	002	002	28,00
3748	01	002	001	002	002	25,06
3319	02	002	001	002	002	12,40
2468	01	002	001	002	002	12,28
2468	04	002	001	002	002	5,06
2230	01	002	001	002	002	4,52
Totale u.p.b.						110.185.915,81
3342	12	002	001	002	003	455.090.322,15
2650	01	002	001	002	003	3.385.342,89
2226	01	002	001	002	003	1.881.753,08
3670	01	002	001	002	003	1.872.421,55
3530	01	002	001	002	003	1.217.530,79
2319	01	002	001	002	003	663.796,23
3550	01	002	001	002	003	280.558,68
3560	01	002	001	002	003	203.627,97
3570	01	002	001	002	003	161.981,12
2368	01	002	001	002	003	157.144,63
3580	01	002	001	002	003	138.284,66
3342	15	002	001	002	003	45.712,67
3342	02	002	001	002	003	6.979,21
3590	01	002	001	002	003	6.046,29
3342	01	002	001	002	003	4.783,47
3629	01	002	001	002	003	1.589,62
3525	01	002	001	002	003	259,65
3665	01	002	001	002	003	8,73
3583	01	002	001	002	003	0,02
Totale u.p.b.						465.118.143,41
2612	04	002	001	003	002	25.303.600,27
2608	01	002	001	003	002	22.459.757,17
2601	01	002	001	003	002	21.026.895,21

XVI LEGISLATURA — DISEGNI DI LEGGE E RELAZIONI — DOCUMENTI

CAP	ART	TIT	NAT	PRO	ATT	Riscosso residui
2604	01	002	001	003	002	10.679.145,30
2612	01	002	001	003	002	4.448.000,04
2612	03	002	001	003	002	1.282.309,57
2612	08	002	001	003	002	1.279.036,82
2614	01	002	001	003	002	1.244.978,80
2616	01	002	001	003	002	719.094,92
2608	02	002	001	003	002	653.841,64
2609	01	002	001	003	002	599.582,06
2616	02	002	001	003	002	153.535,64
2612	02	002	001	003	002	120.689,09
2610	01	002	001	003	002	85.864,81
2612	07	002	001	003	002	35.050,84
2617	01	002	001	003	002	32.695,09
2612	05	002	001	003	002	27.705,35
2602	01	002	001	003	002	16.060,48
2612	06	002	001	003	002	11.900,49
2603	02	002	001	003	002	9.534,11
2611	01	002	001	003	002	7.973,14
2607	01	002	001	003	002	5.667,79
2603	01	002	001	003	002	4.155,59
2647	01	002	001	003	002	6,20
Totale u.p.b.						90.207.080,42
3210	01	002	001	003	003	58.293.129,18
3210	06	002	001	003	003	15.143.851,29
3210	07	002	001	003	003	13.760.348,26
3210	03	002	001	003	003	2.619.468,89
3210	13	002	001	003	003	2.378.713,73
3210	02	002	001	003	003	916.304,58
3210	04	002	001	003	003	287.466,79
3210	11	002	001	003	003	201.662,74
3210	14	002	001	003	003	165.857,59
3210	12	002	001	003	003	127.739,00
3210	10	002	001	003	003	48.541,53
3221	01	002	001	003	003	40.262,53
3270	01	002	001	003	003	7.847,19
3210	09	002	001	003	003	5.329,43
3210	08	002	001	003	003	5.224,16
3222	01	002	001	003	003	358,82
2366	01	002	001	003	003	0,51
Totale u.p.b.						94.002.106,22
2653	01	002	001	003	006	22.085,93
Totale u.p.b.						22.085,93
3970	01	002	001	004	001	16.075.091,12
3979	01	002	001	004	001	1.764.117,57
3971	01	002	001	004	001	500.508,64
3970	02	002	001	004	001	143.916,38
3971	02	002	001	004	001	509,75
3973	01	002	001	004	001	19,00
3979	02	002	001	004	001	0,52
Totale u.p.b.						18.484.162,98
3312	03	002	001	005	001	117.517.862,77
2301	01	002	001	005	001	70.857.317,70
3313	01	002	001	005	001	37.133.824,05
3313	02	002	001	005	001	36.300.325,94
2302	01	002	001	005	001	35.444.868,74
3313	03	002	001	005	001	28.351.820,24
3312	04	002	001	005	001	15.809.877,60
3312	05	002	001	005	001	14.419.182,01

XVI LEGISLATURA — DISEGNI DI LEGGE E RELAZIONI — DOCUMENTI

CAP	ART	TIT	NAT	PRO	ATT	Riscosso residui
2309	01	002	001	005	001	9.435.540,79
3312	11	002	001	005	001	3.433.593,16
3312	14	002	001	005	001	1.457.553,95
3315	01	002	001	005	001	599.185,34
3313	05	002	001	005	001	564.632,13
2303	01	002	001	005	001	533.778,08
2370	01	002	001	005	001	444.718,57
3312	15	002	001	005	001	417.544,07
2315	01	002	001	005	001	399.798,95
2351	01	002	001	005	001	367.194,44
2306	01	002	001	005	001	314.501,49
2308	01	002	001	005	001	296.089,00
3312	09	002	001	005	001	290.628,08
3314	01	002	001	005	001	231.803,71
2304	01	002	001	005	001	182.021,73
3312	01	002	001	005	001	163.854,03
3312	07	002	001	005	001	153.346,76
3312	08	002	001	005	001	120.462,44
3312	13	002	001	005	001	74.942,42
2523	01	002	001	005	001	71.965,79
3313	04	002	001	005	001	44.615,06
2386	02	002	001	005	001	39.926,18
2376	01	002	001	005	001	32.411,82
2386	01	002	001	005	001	30.624,51
3312	06	002	001	005	001	30.578,70
2351	02	002	001	005	001	27.384,08
3312	12	002	001	005	001	16.218,23
3312	10	002	001	005	001	16.162,35
2569	09	002	001	005	001	16.121,77
2331	01	002	001	005	001	10.170,98
2299	02	002	001	005	001	7.684,20
2524	01	002	001	005	001	3.077,98
2522	01	002	001	005	001	1.456,19
3312	02	002	001	005	001	1.390,28
Totale u.p.b.						375.666.056,31
3322	02	002	001	005	002	239,50
3322	01	002	001	005	002	3,00
Totale u.p.b.						242,50
3553	01	002	001	007	001	1.000,00
Totale u.p.b.						1.000,00
3302	01	002	001	007	002	2.843.766,51
3518	19	002	001	007	002	2.155.361,86
3522	01	002	001	007	002	763.901,40
3524	01	002	001	007	002	594.899,71
3663	01	002	001	007	002	366.008,36
3658	01	002	001	007	002	258.263,01
3674	01	002	001	007	002	88.693,39
3408	03	002	001	007	002	43.096,13
3701	01	002	001	007	002	37.833,76
3402	02	002	001	007	002	17.153,08
3455	01	002	001	007	002	12.446,00
3518	01	002	001	007	002	12.348,93
3375	01	002	001	007	002	9.678,29
3791	01	002	001	007	002	7.000,00
3708	01	002	001	007	002	3.578,41
3408	02	002	001	007	002	3.091,59
3305	01	002	001	007	002	2.344,88
3464	01	002	001	007	002	1.697,28
3310	01	002	001	007	002	1.627,72

XVI LEGISLATURA — DISEGNI DI LEGGE E RELAZIONI — DOCUMENTI

CAP	ART	TIT	NAT	PRO	ATT	Riscosso residui
3481	01	002	001	007	002	995,36
3602	01	002	001	007	002	984,49
3310	02	002	001	007	002	925,81
3431	01	002	001	007	002	833,18
3662	01	002	001	007	002	494,11
3408	01	002	001	007	002	430,38
3442	02	002	001	007	002	270,17
3424	01	002	001	007	002	258,23
3427	02	002	001	007	002	217,31
3458	01	002	001	007	002	158,33
3423	02	002	001	007	002	79,31
3548	01	002	001	007	002	4,12
Totale u.p.b.						7.228.441,11
3380	01	002	002	001	001	240.985,88
Totale u.p.b.						240.985,88
3336	01	002	002	001	002	1.734.874,37
3382	01	002	002	001	002	273.130,16
3307	01	002	002	001	002	92.604,52
3303	01	002	002	001	002	71,67
Totale u.p.b.						2.100.680,72
TOTALE TITOLO II						1.289.646.828,87
CAP	ART	TIT	NAT	PRO	ATT	Riscosso residui
4055	01	003	002	001	001	211,03
Totale u.p.b.						211,03
4003	01	003	002	001	002	4.804.982,69
4004	01	003	002	001	002	25.314,40
4012	01	003	002	001	002	4.310,09
4005	01	003	002	001	002	2.761,20
4010	01	003	002	001	002	377,66
Totale u.p.b.						4.837.746,04
4850	01	003	002	002	002	2.927,49
4555	01	003	002	002	002	71,36
Totale u.p.b.						2.998,85
TOTALE TITOLO III						4.840.955,92
ENTRATE FINALI						22.467.584.783,61

ALLEGATO B3

- Versamenti -

PAGINA BIANCA

ALLEGATO B3.1

- Versamenti di competenza -

PAGINA BIANCA

Allegato B 3.1.1

Discordanze Rendiconto - Conti periodici riassuntivi
VERSATO COMPETENZA
 per segno - capitoli/articoli - titoli - entrate finali

(valori in euro)

CAP	ART	TIT	NAT	PRO	ATT	Versato competenza
1217	03	001	001	013	001	-2.350.580,31
1172	07	001	002	003	002	-2.739,13
1253	07	001	002	005	002	-53,75
TOTALE TITOLO I						- 2.353.373,19
ENTRATE FINALI						- 2.353.373,19

CAP	ART	TIT	NAT	PRO	ATT	Versato competenza
1217	01	001	001	013	001	2.350.580,31
1172	01	001	002	003	002	2.739,13
1253	01	001	002	005	002	53,75
TOTALE TITOLO I						2.353.373,19
ENTRATE FINALI						2.353.373,19

PAGINA BIANCA

Allegato B 3.1.2

Discordanze Rendiconto - Conti periodici riassuntivi
VERSATO COMPETENZA
 per segno - capitoli/articoli - unità previsionali di base

(valori in euro)

CAP	ART	TIT	NAT	PRO	ATT	Versato competenza
1217	03	001	001	013	001	-2.350.580,31
Totale u.p.b.						- 2.350.580,31
1172	07	001	002	003	002	-2.739,13
Totale u.p.b.						- 2.739,13
1253	07	001	002	005	002	-53,75
Totale u.p.b.						- 53,75
TOTALE TITOLO I						- 2.353.373,19
ENTRATE FINALI						- 2.353.373,19
CAP	ART	TIT	NAT	PRO	ATT	Versato competenza
1217	01	001	001	013	001	2.350.580,31
Totale u.p.b.						2.350.580,31
1172	01	001	002	003	002	2.739,13
Totale u.p.b.						2.739,13
1253	01	001	002	005	002	53,75
Totale u.p.b.						53,75
TOTALE TITOLO I						2.353.373,19
ENTRATE FINALI						2.353.373,19

PAGINA BIANCA

ALLEGATO B3.2

- Versamenti -

PAGINA BIANCA

Allegato B 3.2.1

Discordanze Rendiconto - Conti periodici riassuntivi
VERSATO RESIDUI
 per segno - capitoli/articoli - titoli - entrate finali

(valori in euro)

CAP	ART	TIT	NAT	PRO	ATT	Versato residui
1217	03	001	001	013	001	-3.116.522,29
1172	07	001	002	003	002	-1.205.318,87
1253	07	001	002	005	002	-12,40
TOTALE TITOLO I						- 4.321.853,56
ENTRATE FINALI						- 4.321.853,56

CAP	ART	TIT	NAT	PRO	ATT	Versato residui
1217	01	001	001	013	001	3.116.522,29
1172	01	001	002	003	002	1.205.318,87
1253	01	001	002	005	002	12,40
TOTALE TITOLO I						4.321.853,56
ENTRATE FINALI						4.321.853,56

PAGINA BIANCA

Allegato B 3.2.2

Discordanze Rendiconto - Conti periodici riassuntivi
VERSATO RESIDUI
 per segno - capitoli/articoli - unità previsionali di base

(valori in euro)

CAP	ART	TIT	NAT	PRO	ATT	Versato residui
1217	03	001	001	013	001	-3.116.522,29
Totale u.p.b.						- 3.116.522,29
1172	07	001	002	003	002	-1.205.318,87
Totale u.p.b.						- 1.205.318,87
1253	07	001	002	005	002	-12,40
Totale u.p.b.						- 12,40
TOTALE TITOLO I						- 4.321.853,56
ENTRATE FINALI						- 4.321.853,56

CAP	ART	TIT	NAT	PRO	ATT	Versato residui
1217	01	001	001	013	001	3.116.522,29
Totale u.p.b.						3.116.522,29
1172	01	001	002	003	002	1.205.318,87
Totale u.p.b.						1.205.318,87
1253	01	001	002	005	002	12,40
Totale u.p.b.						12,40
TOTALE TITOLO I						4.321.853,56
ENTRATE FINALI						4.321.853,56

PAGINA BIANCA

ALLEGATO B4

- Residui attivi totali -

PAGINA BIANCA

XVI LEGISLATURA — DISEGNI DI LEGGE E RELAZIONI — DOCUMENTI

Allegato B 4.1

Discordanze Rendiconto/Conti periodici riassuntivi

RESIDUI TOTALI

Discordanze negative - capitoli/articoli - titoli - entrate finali

(valori in euro)

CAP	ART	TIT	NAT	PRO	ATT	Discordanze Da riscuotere competenza	Discordanze Da versare competenza	Discordanze Da riscuotere residui	Discordanze Da versare residui	Discordanze Residui totali
1203	04	001	001	005	002	586.001.330,12	4.310.013,61	-64.522.083.905,22	34.954.372,55	-63.896.818.188,94
1023	01	001	001	001	002	440.387.870,23	3.599.097,35	-26.617.445.588,32	12.275.996,42	-26.161.182.624,32
1024	01	001	001	002	002	159.920.998,76	2.004.158,45	-16.191.533.770,88	1.869.194,28	-16.027.739.419,39
1025	01	001	001	004	002	0,00	0,00	-7.644.725.226,79	0,00	-7.644.725.226,79
1810	01	001	001	012	001	0,00	-1.019.378.887,18	0,00	0,00	-1.019.378.887,18
1040	04	001	001	004	002	525,17	1.522,21	-916.011.688,16	1.672.113,49	-914.337.527,29
1253	01	001	002	005	002	2.874.031,72	80.587,59	-685.061.312,85	-191.313,63	-682.298.007,17
1026	05	001	001	003	001	0,00	28.016.842,21	0,00	-170.831.020,16	-142.814.177,95
1242	01	001	002	005	002	924,44	2.145,85	-119.080.940,47	30.206,27	-119.047.663,91
1172	07	001	002	003	002	-37.523,77	0,00	-92.235.386,42	-148.084,11	-92.420.994,30
1024	08	001	001	002	001	0,00	1.023.733,80	0,00	-83.666.889,36	-82.643.155,56
1023	13	001	001	001	001	0,00	0,00	12.614,78	-56.571.532,94	-56.558.918,16
1024	02	001	001	002	001	0,00	0,00	-27.694.205,55	-3.026.605,09	-30.720.810,64
1023	18	001	001	001	001	0,00	0,00	353,26	-23.995.518,26	-23.995.165,00
1246	01	001	001	013	001	0,00	0,00	1.200,73	-11.692.778,35	-11.691.577,62
1188	01	001	002	001	001	0,00	-15.215,00	-1.569.896,15	217.349,11	-1.367.762,04
1023	24	001	001	001	002	0,00	0,00	0,00	-1.271.589,23	-1.271.589,23
1036	01	001	002	001	001	0,00	0,00	0,00	-866.606,38	-866.606,38
1063	01	001	002	001	001	1.325,00	0,00	84.608,96	-552.655,59	-466.721,63
1023	23	001	001	001	001	0,00	0,00	-136,00	-328.858,70	-328.994,70
1033	05	001	002	001	002	0,00	0,00	-298.078,42	1.746,62	-296.331,80
1062	01	001	002	001	001	0,00	0,00	38.519,22	-196.634,79	-158.115,57
1198	01	001	002	001	001	0,00	0,00	0,00	-102.741,19	-102.741,19
1052	01	001	002	002	001	0,00	0,00	-38.100,23	-7.039,61	-45.139,84
1002	01	001	001	004	002	0,00	0,00	1.432,04	-34.119,28	-32.687,24
1033	01	001	002	001	001	0,00	0,00	0,00	-23.548,40	-23.548,40
1034	02	001	001	003	001	0,00	0,00	0,00	-9.082,12	-9.082,12
1007	03	001	001	004	001	0,00	0,00	0,00	-9.075,59	-9.075,59
1190	01	001	002	001	001	0,00	0,00	0,00	-8.047,41	-8.047,41
1213	08	001	001	013	001	621,28	6,20	0,00	-8.206,73	-7.579,25
1026	19	001	001	003	001	0,00	0,00	0,00	-5.930,10	-5.930,10
1172	06	001	002	003	002	0,00	0,00	0,00	-2.833,31	-2.833,31
1253	03	001	002	005	002	0,00	184,80	235,57	-2.100,87	-1.680,50
1058	01	001	001	003	001	0,00	39,86	0,00	-1.302,83	-1.262,97
1026	01	001	001	003	001	0,00	0,00	-206,58	-784,22	-990,80
1028	05	001	001	004	001	0,00	0,00	0,00	-887,21	-887,21
1033	03	001	002	001	001	0,00	0,00	0,00	-156,00	-156,00
1060	01	001	002	002	001	0,00	0,00	0,00	-127,79	-127,79
1034	01	001	001	003	001	0,00	0,00	0,00	-49,69	-49,69
1054	01	001	001	003	001	0,00	0,00	0,00	-47,92	-47,92
1041	01	001	001	004	001	0,00	0,00	0,00	-37,71	-37,71
1030	03	001	002	003	001	0,00	0,00	0,00	-31,92	-31,92
1148	01	001	001	004	001	0,00	0,00	0,00	-2,97	-2,97
1172	01	001	002	003	002	0,00	0,00	0,00	-0,49	-0,49
TOTALE TITOLO I										-116.911.380.405,99

XVI LEGISLATURA — DISEGNI DI LEGGE E RELAZIONI — DOCUMENTI

CAP	ART	TIT	NAT	PRO	ATT	Discordanze Da riscuotere competenza	Discordanze Da versare competenza	Discordanze Da riscuotere residui	Discordanze Da versare residui	Discordanze Residui totali
3313	01	002	001	005	001	255.868.478,94	1.965.049,79	-28.263.068.987,89	10.502.583,28	-27.994.732.875,88
3312	03	002	001	005	001	97.774.091,82	1.328.132,44	-13.218.056.693,88	7.913.163,10	-13.111.041.306,52
2326	01	002	001	002	002	0,00	2.108,23	-12.405.054.793,51	0,00	-12.405.052.685,28
3312	04	002	001	005	001	24.274.780,24	275.936,59	-8.140.332.426,63	917.358,65	-8.114.864.351,15
3210	01	002	001	003	003	41.616.411,22	262.892,47	-4.935.861.183,34	2.372.428,30	-4.891.609.451,35
2325	01	002	001	002	002	0,00	11.830,55	-4.618.594.313,42	2.235.071,15	-4.616.347.411,72
3210	06	002	001	003	003	17.931.297,12	167.049,84	-4.028.866.539,99	567.703,20	-4.010.200.489,83
2308	01	002	001	005	001	381.076,33	34.659,44	-2.409.548.424,64	-1.072,90	-2.409.133.761,77
2327	01	002	001	002	002	0,00	10.756,14	-2.236.740.527,53	13.121,71	-2.236.716.649,68
3210	03	002	001	003	003	11.745.914,85	108.921,05	-1.716.582.427,31	1.061.934,32	-1.703.665.657,09
3313	03	002	001	005	001	1.905.711,74	14.818.830,91	-831.687.031,63	-33.256,56	-814.995.745,54
3313	02	002	001	005	001	5.848.164,74	12.175.741,78	-393.171.934,23	1.745.996,43	-373.402.031,28
2368	01	002	001	002	003	-4.137.865,49	-135.510,42	-342.038.252,26	567.225,59	-345.473.381,74
2301	01	002	001	005	001	48.611.392,88	9.124.078,01	-114.473.233,86	2.139.755,43	-54.598.007,54
2319	01	002	001	002	003	-2.566.521,28	268.369,84	-19.821.143,60	-6.542.775,77	-28.662.070,81
2329	01	002	001	002	002	-453.670,46	-64.748,51	-12.708.870,85	609.531,25	-12.617.758,57
3427	01	002	001	007	002	299.697,41	0,00	-8.113.134,04	0,00	-7.813.436,63
3315	01	002	001	005	001	-156,16	553,13	0,00	-1.225.927,59	-1.225.530,62
2616	01	002	001	003	002	0,00	202,88	-14.684,12	0,00	-14.481,24
2610	01	002	001	003	002	0,00	139,98	-413,43	0,00	-273,45
3313	04	002	001	005	001	0,00	39,94	-1.995,86	1.762,29	-193,63
3210	12	002	001	003	003	0,00	0,00	-770,31	662,96	-107,35
TOTALE TITOLO II										-83.132.167.658,67
ENTRATE FINALI										-200.043.548.064,66

Allegato B 4.2

Discordanze Rendiconto/Conti periodici riassuntivi

RESIDUI TOTALI

Discordanze che si compensano - capitoli/articoli - titoli - entrate finali

(valori in euro)

CAP	ART	TIT	NAT	PRO	ATT	Discordanze Da riscuotere competenza	Discordanze Da versare competenza	Discordanze Da riscuotere residui	Discordanze Da versare residui	Discordanze Residui totali
1197	03	001	001	003	001	0,00	0,00	-81,04	81,04	0,00
CAP	ART	TIT	NAT	PRO	ATT	Discordanze Da riscuotere competenza	Discordanze Da versare competenza	Discordanze Da riscuotere residui	Discordanze Da versare residui	Discordanze Residui totali
3423	02	002	001	007	002	-132.576,09	132.576,09	0,00	0,00	0,00
3550	01	002	001	002	003	-90.537,98	90.537,98	0,00	0,00	0,00
3372	01	002	001	005	001	-1.401,33	1.401,33	0,00	0,00	0,00
3510	01	002	001	002	002	-179,00	179,00	0,00	0,00	0,00
CAP	ART	TIT	NAT	PRO	ATT	Discordanze Da riscuotere competenza	Discordanze Da versare competenza	Discordanze Da riscuotere residui	Discordanze Da versare residui	Discordanze Residui totali
4856	01	003	002	002	002	-5.110,26	5.110,26	0,00	0,00	0,00

PAGINA BIANCA

XVI LEGISLATURA — DISEGNI DI LEGGE E RELAZIONI — DOCUMENTI

Allegato B 4.3

RESIDUI TOTALI
Discordanze positive - capitoli/articoli - titoli - entrate finali

(valori in euro)

CAP	ART	TFI	NAT	PRO	ATT	Discordanze Da riscuotere competenza	Discordanze Da versare competenza	Discordanze Da riscuotere residui	Discordanze Da versare residui	Discordanze Residui totali
1203	01	001	001	005	001	12.458,41	714.113.846,59	75.307.441,94	2.183.466.186,38	2.972.899.933,32
1023	02	001	001	001	001	0,00	597.572.777,64	1.898.420,40	106.131.769,93	705.602.967,97
1023	03	001	001	001	001	0,00	201.954.929,32	505.230.322,25	-129.760.492,58	577.424.758,99
1218	01	001	001	013	001	59,47	325.633.353,50	2.171.186,30	-7.722.042,63	320.082.556,64
1201	01	001	001	006	001	0,00	166.561.906,45	7.928.952,72	107.957.788,94	282.448.648,11
1205	01	001	001	006	001	2.076,15	94.431.355,62	-2.346.915,71	74.651.971,09	166.738.487,15
1411	01	001	001	008	001	13.385.268,12	58.983.677,22	77.010.660,75	1.106.161,18	150.485.767,27
1601	01	001	001	009	001	0,00	135.710.546,35	0,00	0,00	135.710.546,35
1023	14	001	001	001	001	0,00	0,00	106.241.513,28	23.496.673,25	129.738.186,53
1200	01	001	001	004	002	21.375.212,49	3.519.844,77	6.123.186,61	93.511.269,90	124.529.513,77
1210	01	001	001	013	001	-47.685,60	75.271.068,03	1.987.890,82	42.887.609,19	120.098.882,44
1421	01	001	001	008	001	0,00	0,00	0,00	109.867.690,59	109.867.690,59
1217	01	001	001	013	001	0,00	45.765.807,21	35.376.343,95	26.381.314,27	107.523.465,43
1026	23	001	001	003	001	0,00	18.342.667,95	-60.310,27	78.651.398,17	96.933.755,85
1259	01	001	002	004	002	0,00	0,00	563.685,92	94.128.752,06	94.692.437,98
1023	04	001	001	001	001	0,00	63.027.690,60	-377.251,26	30.102.079,53	92.752.518,87
1218	02	001	001	013	002	201.978,08	227.924,81	73.344.055,60	1.158.117,95	74.932.076,44
1262	01	001	002	004	001	0,00	0,00	0,00	61.177.749,02	61.177.749,02
1201	02	001	001	006	002	11.995.303,60	756.512,81	37.197.830,37	3.698.013,59	53.647.660,37
1023	20	001	001	001	001	0,00	600.225,60	621,00	50.561.224,44	51.162.071,04
1400	01	001	001	013	002	3.742.484,12	48.780.194,33	-15.466.945,54	13.597.680,76	50.653.413,67
1239	02	001	002	004	002	1.355.375,43	41.957,84	19.903.694,76	7.237.537,46	28.538.565,49
1243	01	001	001	013	001	938.638,34	24.551.708,82	1.158.741,33	321.285,82	26.970.374,31
1217	02	001	001	013	002	-6.888,65	17.357,54	21.416.890,19	839.595,40	22.266.954,48
1239	01	001	002	004	001	0,00	14.976.991,53	11.375.819,69	-7.806.045,92	18.546.765,30
1008	01	001	001	004	001	0,00	17.865.105,87	0,00	0,00	17.865.105,87
1203	02	001	001	005	001	0,00	0,00	17.024.615,27	0,00	17.024.615,27
1411	02	001	001	008	001	15.787.969,88	0,00	0,00	406.150,01	16.194.119,89
1431	01	001	001	008	001	3.194,48	1.584,75	-217,16	15.805.900,20	15.810.462,27
1171	02	001	002	003	002	216.337,84	5.251,04	13.040.048,61	897.388,52	14.159.026,01
1210	02	001	001	013	002	2.608.432,50	86.676,43	5.348.645,93	5.771.017,73	13.814.772,59
1206	01	001	001	006	001	7.395,00	11.750.093,98	-37,53	180.607,74	11.938.059,19
1208	01	001	001	013	001	0,00	4.326.667,74	5.459.697,17	126.482,67	9.912.847,58
1804	01	001	001	012	001	0,00	0,00	0,00	8.449.242,00	8.449.242,00
1233	02	001	001	013	002	0,00	0,00	0,00	7.435.890,05	7.435.890,05
1172	02	001	002	003	002	0,00	1.456,63	7.116.241,22	43.727,51	7.161.425,36
1034	03	001	001	003	001	0,00	0,00	7.156,00	6.599.577,43	6.606.733,43
1171	01	001	002	003	002	1.490.716,10	81.222,96	4.326.563,23	424.639,30	6.323.141,59
1174	01	001	001	003	001	0,00	1.641.048,20	-473.850,66	4.072.122,10	5.239.319,64
1007	06	001	001	004	001	109.434,41	0,00	0,00	4.548.483,78	4.657.918,19
1205	07	001	001	006	001	233.126,38	3.993.726,59	176.020,13	201.306,89	4.604.179,99
1460	02	001	001	007	001	1.386,29	4.009.560,54	0,00	561.077,50	4.572.024,33
1023	10	001	001	001	001	0,00	0,00	30,74	4.485.774,72	4.485.805,46
1007	05	001	001	004	001	9.895,18	0,00	0,00	4.250.837,30	4.260.732,48
1003	01	001	001	004	002	0,00	0,00	3.555.502,78	698.660,09	4.254.162,87
1250	01	001	002	005	001	0,00	485,44	3.974.887,40	169.651,14	4.145.023,98
1230	01	001	001	013	001	0,00	32.620,99	1.962.989,53	2.079.027,14	4.074.637,66
1023	22	001	001	001	002	0,00	0,00	0,00	4.005.881,66	4.005.881,66
1024	10	001	001	002	002	0,00	652,80	0,00	3.955.978,74	3.956.631,54
1205	05	001	001	006	001	0,00	3.773.897,90	0,00	29.542,16	3.803.440,06
1023	19	001	001	001	001	311,00	188.819,02	983,41	3.400.415,69	3.590.529,12
1172	04	001	002	003	002	0,00	0,00	3.579.948,01	2.311,16	3.582.259,17
1213	05	001	001	013	001	7.005,85	540.730,90	0,00	3.025.219,93	3.572.956,68
1219	01	001	001	013	001	422,43	38.215,29	3.475.724,19	-39.467,51	3.474.894,40
1028	08	001	001	004	001	0,00	0,00	0,00	3.200.632,76	3.200.632,76
1205	04	001	001	006	001	233.768,32	2.775.407,76	0,00	0,00	3.009.176,08
1450	01	001	001	008	002	0,00	846.231,84	0,00	1.803.146,43	2.649.378,27
1217	03	001	001	013	001	0,00	2.344.208,31	-13.991,55	170.700,36	2.500.917,12
1213	06	001	001	013	001	78.109,41	45.768,60	0,00	2.288.635,63	2.412.513,64
1182	01	001	002	001	001	970.665,48	1.400,00	1.442.775,00	-41.650,77	2.373.189,71
1065	01	001	002	001	001	0,00	2.766,42	22,82	2.336.890,97	2.339.680,21
1409	01	001	001	007	001	0,00	0,00	0,00	2.334.994,67	2.334.994,67
1023	09	001	001	001	001	0,00	0,00	121.731,68	2.045.597,47	2.167.329,15
1027	01	001	001	004	001	0,00	517.332,96	405.241,54	1.227.611,79	2.150.186,29
1028	01	001	001	004	001	0,00	2.191.513,57	-166,05	-77.607,71	2.113.739,81
1216	02	001	001	013	001	338.804,29	1.222,09	188.790,91	1.557.778,53	2.086.595,82
1023	17	001	001	001	001	0,00	0,00	0,00	2.012.837,66	2.012.837,66
1197	01	001	001	003	001	242.344,28	47.050,59	1.584.322,33	129.622,01	2.003.339,21

XVI LEGISLATURA — DISEGNI DI LEGGE E RELAZIONI — DOCUMENTI

CAP	ART	TIT	NAT	PRO	ATT	Discordanze Da risuotere competenza	Discordanze Da versare competenza	Discordanze Da risuotere residui	Discordanze Da versare residui	Discordanze Residui totali
1025	18	001	001	004	002	0,00	0,00	0,00	1.786.091,88	1.786.091,88
1203	05	001	001	005	002	0,00	0,00	129.731,06	1.647.320,40	1.777.051,46
1216	01	001	001	013	001	52.961,58	470.194,49	1.082.588,27	14.374,06	1.620.118,40
1005	01	001	001	004	002	0,00	0,00	1.436.599,13	118.562,65	1.555.161,78
1003	05	001	001	004	002	0,00	0,00	1.340.374,60	73.015,56	1.413.390,16
1416	01	001	001	008	001	0,00	0,00	1.331.884,99	52.421,21	1.384.306,20
1030	02	001	002	003	002	466,80	0,00	1.363.491,28	12.250,29	1.376.208,37
1026	10	001	001	003	002	33.511,00	0,00	1.242.159,89	-544,22	1.275.126,67
1013	01	001	001	004	002	2,16	0,15	1.169.190,08	1.436,67	1.170.629,06
1007	01	001	001	004	001	418.225,94	635.038,28	0,00	1.852,34	1.055.116,56
1171	03	001	002	003	002	35.187,45	28.589,36	899.751,73	48.636,78	1.012.165,32
1205	03	001	001	006	002	137.637,14	17.576,64	809.764,10	33.363,94	998.341,82
1410	01	001	001	007	001	0,00	0,00	0,00	983.225,82	983.225,82
1027	02	001	001	004	002	3.459,97	2.535,03	948.813,19	8.581,28	963.389,47
1048	01	001	001	004	001	0,00	0,00	-128,60	956.817,96	956.689,36
1011	01	001	001	004	002	2,16	0,15	908.464,47	-3.493,48	904.973,30
1030	04	001	002	003	002	0,00	0,00	887.849,25	0,00	887.849,25
1070	01	001	002	001	001	0,00	0,00	0,00	842.653,71	842.653,71
1004	01	001	001	004	002	0,00	0,00	808.910,76	-5.957,07	802.953,69
1213	01	001	001	013	001	278.817,30	454.513,17	-121.658,98	128.363,35	740.034,84
1028	04	001	001	004	001	0,00	19.430,74	0,00	699.819,13	719.249,87
1026	08	001	001	003	001	0,00	0,00	-46,29	711.979,78	711.933,49
1600	01	001	001	013	002	25.380,85	60.699,94	421.372,52	194.185,06	701.638,37
1172	12	001	002	003	002	0,00	0,00	596.936,14	48.749,79	645.685,93
1025	02	001	001	004	001	0,00	0,00	0,00	638.174,10	638.174,10
1228	01	001	001	013	001	0,00	584.825,53	0,00	2.616,72	587.442,25
1062	02	001	002	001	002	29.823,00	0,00	152.674,91	382.440,77	564.938,68
1257	01	001	001	013	001	0,00	0,00	0,00	537.831,97	537.831,97
1402	01	001	001	008	001	0,00	0,00	0,00	477.735,22	477.735,22
1025	19	001	001	004	002	0,00	0,00	0,00	404.947,22	404.947,22
1441	01	001	001	013	001	316.824,14	0,00	0,00	0,00	316.824,14
1461	01	001	001	007	002	0,00	0,00	307.072,38	0,00	307.072,38
1189	01	001	002	001	001	0,00	0,00	0,00	303.045,00	303.045,00
1103	01	001	001	004	001	0,00	0,00	296.940,00	0,00	296.940,00
1024	11	001	001	002	002	0,00	0,00	0,00	281.351,68	281.351,68
1022	01	001	002	002	002	0,00	0,00	135.213,37	127.127,88	262.341,25
1253	02	001	002	005	002	56.631,38	1.441,14	200.469,56	3.469,02	262.011,10
1030	09	001	002	003	002	0,00	0,00	253.422,23	0,00	253.422,23
1035	01	001	001	004	001	0,00	0,00	237.642,59	635,48	238.278,07
1192	01	001	001	003	001	122.549,74	185,50	72.860,45	20.755,96	216.351,65
1197	02	001	001	003	001	77.043,10	15.599,72	105.889,41	11.618,50	210.150,73
1026	07	001	001	003	001	0,00	25.012,60	0,00	173.429,24	198.441,84
1171	04	001	002	003	002	-1.449,03	106.640,28	96.035,47	-4.511,73	196.714,99
1007	09	001	001	004	001	0,00	183.793,78	0,00	0,00	183.793,78
1412	01	001	001	008	001	100.909,69	0,00	0,00	81.878,00	182.787,69
1015	01	001	002	002	002	0,00	0,00	174.375,82	0,00	174.375,82
1007	04	001	001	004	001	0,00	157.099,90	0,00	0,00	157.099,90
1253	06	001	002	005	002	0,00	53,87	130.173,15	19.440,49	149.667,51
1004	05	001	001	004	002	0,00	0,00	146.828,07	7,19	146.835,26
1254	03	001	002	005	001	0,00	18,59	148.394,93	-9.757,69	138.655,83
1253	04	001	002	005	002	26.871,95	3.150,14	96.426,07	8.297,75	134.745,91
1411	03	001	001	008	001	0,00	0,00	0,00	130.759,45	130.759,45
1023	25	001	001	001	001	0,00	0,00	0,00	117.952,39	117.952,39
1026	03	001	001	003	001	0,00	109.434,94	0,00	0,00	109.434,94
1242	03	001	002	005	002	10.496,19	1.561,78	54.064,28	37.428,08	103.550,33
1025	03	001	001	004	001	0,00	0,00	0,00	97.699,99	97.699,99
1265	01	001	002	005	002	75.707,29	1.606,44	43.676,48	-23.980,64	97.009,57
1233	01	001	001	013	001	0,00	97.791,00	-3.309,45	0,00	94.481,55
1025	05	001	001	004	001	0,00	0,00	0,00	88.729,16	88.729,16
1028	07	001	001	004	001	474,00	0,00	77.820,15	51,65	78.345,80
1242	04	001	002	005	002	75.866,05	475,54	-748,73	2.087,79	77.680,65
1236	01	001	001	013	001	0,00	1.872,37	22.966,04	46.542,12	71.380,53
1419	01	001	001	013	001	-12.004,20	72.998,14	-5.250,55	14.718,93	70.462,32
1213	04	001	001	013	001	0,00	67.194,80	0,00	0,00	67.194,80
1031	01	001	001	003	001	0,00	0,00	0,00	64.368,94	64.368,94
1063	02	001	002	001	002	10.754,88	0,00	51.469,84	389,00	62.613,72
1235	02	001	001	013	002	0,00	0,00	0,00	62.467,06	62.467,06
1171	07	001	002	003	002	0,00	0,00	83.981,36	-22.291,12	61.690,24
1401	01	001	001	008	001	0,00	0,00	0,00	58.884,88	58.884,88
1238	01	001	001	013	001	0,00	6.653,04	329,50	51.813,37	58.795,91
1028	03	001	001	004	001	0,00	784,89	0,00	58.008,31	58.793,20
1471	03	001	001	013	002	0,00	0,00	0,00	53.866,58	53.866,58
1242	02	001	002	005	002	0,00	22.867,63	32.834,30	-2.947,45	52.754,48
1419	02	001	001	013	002	0,00	0,00	9.287,76	43.459,98	52.747,74

XVI LEGISLATURA — DISEGNI DI LEGGE E RELAZIONI — DOCUMENTI

CAP	ART	TIT	NAT	PRO	ATT	Discordanze Da risuotere competenza	Discordanze Da versare competenza	Discordanze Da risuotere residui	Discordanze Da versare residui	Discordanze Residui totali
1035	02	001	001	004	001	0,00	0,00	51.143,69	24,79	51.168,48
1205	02	001	001	006	001	0,00	50.748,83	-1,54	-276,53	50.470,76
1201	04	001	001	006	002	0,00	0,00	0,00	43.030,85	43.030,85
1026	02	001	001	003	001	0,00	488,56	0,00	41.002,84	41.491,40
1203	07	001	001	005	002	0,00	0,00	40.023,26	333,22	40.356,48
1057	01	001	001	003	001	27.371,00	0,00	41.836,36	-29.425,18	39.782,18
1301	01	001	002	004	002	0,00	531,59	37.830,97	52,70	38.415,26
1150	04	001	002	003	002	0,00	0,00	34.754,31	-427,83	34.326,48
1249	01	001	001	013	001	0,00	33.036,63	0,00	0,00	33.036,63
1034	04	001	001	003	001	559.717,56	145.299,83	394.072,01	-1.066.827,35	32.262,05
1203	08	001	001	005	002	0,00	28.415,24	0,00	464,23	28.879,47
1023	11	001	001	001	001	0,00	0,00	0,00	24.460,45	24.460,45
1235	01	001	001	013	001	0,00	23.809,61	-1.121,73	0,00	22.687,88
1026	04	001	001	003	001	0,00	0,00	0,00	21.714,43	21.714,43
1029	05	001	002	002	002	0,00	0,00	0,00	21.676,25	21.676,25
1040	02	001	001	004	001	0,00	0,00	0,00	21.051,60	21.051,60
1032	01	001	001	003	001	1.064,23	2.098,62	115.908,07	-98.503,19	20.567,73
1030	12	001	002	003	002	0,00	0,00	0,00	18.985,97	18.985,97
1208	02	001	001	013	002	0,00	0,00	0,00	18.453,99	18.453,99
1028	02	001	001	004	001	0,00	2.177,16	300,00	14.110,01	16.587,17
1253	07	001	002	005	002	0,00	113,70	-7.199,87	22.651,65	15.565,48
1205	08	001	001	006	002	5.273,75	127,48	6.411,76	2.720,46	14.533,45
1023	15	001	001	001	001	0,00	60,00	3.513,46	7.483,27	11.056,73
1242	05	001	002	005	002	490,00	2.218,41	8.512,59	-190,90	11.030,10
1050	01	001	001	004	001	1.288,00	0,00	7.317,98	0,00	8.605,98
1227	01	001	001	013	001	0,00	5.677,58	97,20	2.342,56	8.117,34
1032	02	001	001	003	002	0,00	4.414,87	-45.230,45	46.839,73	6.024,15
1059	01	001	002	001	001	5.506,56	1.476,00	-1.165,00	-322,00	5.495,56
1193	01	001	001	003	001	4.863,57	0,00	839,97	-413,02	5.290,52
1800	01	001	001	013	002	0,00	0,00	0,00	5.128,20	5.128,20
1051	03	001	002	002	001	0,00	4.661,72	0,00	0,00	4.661,72
1026	06	001	001	003	001	0,00	95,82	28,04	4.483,88	4.607,74
1242	06	001	002	005	002	0,00	12,40	0,00	4.549,67	4.562,07
1423	01	001	001	008	001	0,00	0,00	4.043,17	84,73	4.127,90
1030	01	001	002	003	001	0,00	0,00	2.825,48	1.136,21	3.961,69
1101	01	001	002	002	002	0,00	0,00	1.638,24	2.196,93	3.835,17
1026	17	001	001	003	001	0,00	0,00	0,00	3.086,57	3.086,57
1821	01	001	001	011	001	0,00	0,00	0,00	2.854,60	2.854,60
1471	02	001	001	013	001	34,84	1.600,33	546,92	78,47	2.260,56
1216	03	001	001	013	001	0,00	118,73	689,57	1.414,55	2.222,85
1237	01	001	001	013	002	0,00	1.839,77	0,00	0,00	1.839,77
1031	05	001	001	003	001	0,00	0,00	1.693,96	0,00	1.693,96
1172	11	001	002	003	002	0,00	0,00	0,00	1.599,43	1.599,43
1043	01	001	002	003	002	0,00	0,00	0,00	1.574,70	1.574,70
1802	01	001	001	012	001	0,00	1.526,26	0,00	0,00	1.526,26
1459	02	001	001	008	001	0,00	1.192,47	0,00	60,02	1.252,49
1218	03	001	001	013	001	0,00	0,00	0,00	1.204,58	1.204,58
1253	05	001	002	005	002	0,00	846,73	791,68	-507,64	1.130,77
1040	03	001	001	004	001	0,00	0,00	0,00	1.123,40	1.123,40
1025	10	001	001	004	001	0,00	0,00	0,00	1.111,06	1.111,06
1026	14	001	001	003	001	0,00	1.098,25	0,00	0,00	1.098,25
1051	01	001	002	002	001	0,00	0,00	0,00	1.093,80	1.093,80
1232	01	001	001	013	001	0,00	1.143,06	-109,07	0,00	1.033,99
1033	04	001	002	001	001	0,00	0,00	0,00	1.032,39	1.032,39
1040	01	001	001	004	001	0,00	835,18	0,00	83,03	918,21
1203	06	001	001	005	002	0,00	0,00	900,22	0,00	900,22
1003	06	001	001	004	002	0,00	0,00	0,00	880,65	880,65
1177	01	001	001	003	001	0,00	0,00	0,00	679,22	679,22
1025	11	001	001	004	001	0,00	0,00	0,00	612,11	612,11
1238	02	001	001	013	001	0,00	459,04	0,00	0,00	459,04
1035	04	001	001	004	002	0,00	0,00	444,15	0,00	444,15
1023	26	001	001	001	001	0,00	0,00	0,00	434,36	434,36
1023	27	001	001	001	001	0,00	0,00	0,00	433,33	433,33
1026	26	001	001	003	001	0,00	113,85	0,00	238,25	352,10
1225	01	001	001	013	001	0,00	267,35	79,89	0,00	347,24
1254	01	001	002	005	001	0,00	336,97	0,00	0,00	336,97
1031	02	001	001	003	001	0,00	0,00	0,00	207,26	207,26
1255	01	001	002	004	001	0,00	196,09	0,00	0,00	196,09
1404	01	001	001	008	002	176,82	0,00	0,00	0,00	176,82
1026	18	001	001	003	001	0,00	0,00	167,33	0,00	167,33
1023	12	001	001	001	001	0,00	0,00	0,00	142,77	142,77
1999	01	001	001	012	002	0,00	129,40	0,00	0,00	129,40
1029	01	001	002	002	001	0,00	0,00	45,96	60,39	106,35
1170	03	001	002	003	002	0,00	0,00	0,00	93,71	93,71

XVI LEGISLATURA — DISEGNI DI LEGGE E RELAZIONI — DOCUMENTI

CAP	ART	TTI	NAT	PRO	ATT	Discordanze Da risuotere competenza	Discordanze Da versare competenza	Discordanze Da risuotere residui	Discordanze Da versare residui	Discordanze Residui totali
1405	01	001	001	008	002	0,00	80,60	0,00	0,00	80,60
1806	01	001	001	010	001	0,00	0,00	77,16	0,00	77,16
1415	01	001	001	008	001	0,00	0,00	0,00	65,54	65,54
1029	06	001	002	002	002	0,00	0,00	0,00	55,35	55,35
1170	04	001	002	003	002	0,00	0,00	54,09	0,00	54,09
1035	03	001	001	004	001	0,00	0,00	99,07	-58,62	40,45
1030	05	001	002	003	001	0,00	0,00	0,00	15,98	15,98
1452	01	001	001	008	002	0,00	0,00	0,00	13,89	13,89
1459	03	001	001	008	002	0,00	0,00	0,00	10,96	10,96
1068	01	001	002	003	001	0,00	10,57	0,00	0,00	10,57
1471	04	001	001	013	002	0,00	0,00	3,62	0,00	3,62
1029	03	001	002	002	001	0,00	0,00	0,00	2,89	2,89
TOTALE TITOLO I										6.864.426.918,49

CAP	ART	TTI	NAT	PRO	ATT	Discordanze Da risuotere competenza	Discordanze Da versare competenza	Discordanze Da risuotere residui	Discordanze Da versare residui	Discordanze Residui totali
3312	11	002	001	005	001	311.217.584,63	301.581,58	194.100.015,16	1.274.240,45	506.893.421,82
2302	01	002	001	005	001	47.194.391,41	12.413.690,64	133.300.673,03	32.244.925,60	225.153.680,68
3791	01	002	001	007	002	0,00	66.315.000,00	0,00	7.000,00	66.322.000,00
3773	01	002	001	007	002	28.397.548,66	0,00	2.444.497,57	0,00	30.842.046,23
3631	01	002	002	001	002	0,00	0,00	0,00	17.729.406,64	17.729.406,64
2054	01	002	001	001	001	1.812.406,42	12.411.851,43	-722,96	0,00	14.223.534,89
3312	15	002	001	005	001	6.023.948,35	19.945,96	7.662.794,94	150.878,60	13.857.567,85
2065	02	002	001	001	001	0,00	290,56	252.316,35	12.871.787,51	13.124.394,42
3312	05	002	001	005	001	434.710,50	20.216,32	11.956.247,98	62.796,27	12.473.971,07
3342	15	002	001	002	003	0,00	260,38	0,00	9.905.637,64	9.905.898,02
3312	14	002	001	005	001	5.441.125,36	65.792,16	3.989.800,70	201.841,18	9.698.559,40
2309	01	002	001	005	001	-14.220,82	8.864.053,61	-1.436,18	555.942,73	9.404.339,34
3778	01	002	001	007	002	7.658.720,19	0,00	1.029.784,19	0,00	8.688.504,38
3210	14	002	001	003	003	226.020,38	1.395,65	8.317.734,72	58.050,84	8.603.201,59
3210	04	002	001	003	003	144.418,73	2.509,27	8.077.923,47	179.994,51	8.404.845,98
3321	01	002	001	001	001	-1,33	909.252,54	-30,41	5.191.568,62	6.100.789,42
3210	11	002	001	003	003	2.064.724,24	62.196,61	406.624,82	3.427.656,38	5.961.202,05
3320	01	002	001	002	002	0,00	140.000,01	475.447,89	5.160.977,11	5.776.425,01
3210	02	002	001	003	003	4.913.143,65	430.283,95	-537.132,78	834.335,52	5.640.630,34
3328	01	002	001	002	003	0,00	0,00	0,00	4.677.033,68	4.677.033,68
3382	01	002	002	001	002	0,00	3.794.497,81	587.043,85	273.130,16	4.654.671,82
3210	07	002	001	003	003	400.975,46	6.172,31	3.659.102,13	550,94	4.066.800,84
3571	01	002	001	007	002	1.679.303,00	0,00	1.921.266,00	0,00	3.600.569,00
3592	19	002	001	002	002	0,00	0,00	17.500,00	3.348.370,38	3.365.870,38
3592	22	002	001	002	002	0,00	0,00	199.781,77	3.070.694,74	3.270.476,51
3586	01	002	001	007	002	0,00	0,00	0,00	3.196.723,00	3.196.723,00
2647	01	002	001	003	002	0,00	126,52	0,00	2.687.192,44	2.687.318,96
3368	01	002	001	002	001	0,00	0,00	2.387.303,00	0,00	2.387.303,00
3210	05	002	001	003	003	1.505.332,42	89.430,82	57.040,07	695.935,31	2.347.738,62
3597	01	002	001	007	001	0,00	0,00	0,00	1.779.458,33	1.779.458,33
3342	12	002	001	002	003	0,00	1.726.085,77	0,00	0,00	1.726.085,77
2303	01	002	001	005	001	210.264,54	210.446,62	812.761,51	33.017,40	1.266.490,07
3302	01	002	001	007	002	0,00	1.221.360,09	0,00	0,00	1.221.360,09
3312	07	002	001	005	001	301.723,43	7.664,26	735.678,72	51.689,26	1.096.755,67
2569	03	002	001	002	001	0,00	0,00	13.376,95	977.711,49	991.088,44
3477	03	002	002	001	002	388.572,61	518.684,87	0,00	0,00	907.257,48
3592	03	002	001	002	002	0,00	0,00	0,00	839.453,28	839.453,28
3312	09	002	001	005	001	193.462,27	20.222,74	525.356,64	22.208,79	761.250,44
2370	01	002	001	005	001	0,00	720.495,77	-21.492,12	7,50	699.011,15
3384	01	002	001	005	001	0,00	0,00	0,00	684.247,27	684.247,27
3312	02	002	001	005	001	0,00	256,54	462.791,82	191.893,32	654.941,68
2612	04	002	001	003	002	0,00	637.021,62	0,00	0,00	637.021,62
3759	01	002	001	002	002	0,00	587.760,22	0,00	1,93	587.762,15
2569	08	002	001	002	001	-548,19	548,19	0,00	524.881,80	524.881,80
3210	10	002	001	003	003	129.843,02	3.807,60	352.307,19	9.687,80	495.645,61
3312	06	002	001	005	001	0,00	24,04	323.785,10	169.753,16	493.562,30
3518	19	002	001	007	002	0,00	484.417,90	0,00	0,00	484.417,90
3210	08	002	001	003	003	37.775,52	1.349,03	-4.140,45	388.481,68	423.465,78
3670	01	002	001	002	003	0,00	412.947,22	0,00	0,00	412.947,22
3458	01	002	001	007	002	0,00	183,13	0,00	394.256,64	394.439,77
3366	01	002	001	002	002	0,00	353.135,46	0,00	0,00	353.135,46
3319	01	002	001	002	002	0,00	323.434,24	0,00	0,00	323.434,24
2569	02	002	001	002	001	-150,00	150,00	0,00	311.651,64	311.651,64
2573	07	002	001	002	002	0,00	299.309,55	0,00	0,00	299.309,55
2584	01	002	001	002	002	63.458,50	0,00	203.978,90	27.508,27	294.945,67
2324	01	002	001	002	002	55.536,08	227.566,40	-78,40	0,00	283.024,08
2569	01	002	001	002	001	0,00	11.953,88	89.706,28	177.590,96	279.251,12
2573	04	002	001	002	002	0,00	275.386,93	0,00	0,00	275.386,93

XVI LEGISLATURA — DISEGNI DI LEGGE E RELAZIONI — DOCUMENTI

CAP	ART	TIT	NAT	PRO	ATT	Discordanze Da risuotere competenza	Discordanze Da versare competenza	Discordanze Da risuotere residui	Discordanze Da versare residui	Discordanze Residui totali
3600	01	002	001	002	003	0,00	0,00	0,00	272.082,44	272.082,44
3518	01	002	001	007	002	0,00	0,00	114.009,52	151.308,65	265.318,17
3367	01	002	002	001	001	0,00	262.416,03	0,00	0,00	262.416,03
3380	01	002	002	001	001	0,00	0,00	0,00	240.985,88	240.985,88
2009	01	002	001	001	001	0,00	228.075,65	22.233,93	-11.387,84	238.921,74
2569	15	002	001	002	001	0,00	0,00	0,00	235.302,32	235.302,32
3221	01	002	001	003	003	0,00	16.925,50	0,00	215.262,30	232.187,80
2612	09	002	001	003	002	0,00	170.897,85	20.649,06	36.620,97	228.167,88
3610	01	002	001	007	002	0,00	0,00	0,00	211.817,91	211.817,91
3592	16	002	001	002	002	0,00	35,47	73,59	207.752,83	207.861,89
2576	01	002	001	002	003	0,00	0,00	202.476,00	0,00	202.476,00
3320	02	002	001	002	002	0,00	5.000,00	28.000,00	168.183,73	201.183,73
2567	01	002	001	002	002	0,00	201.005,44	0,00	0,00	201.005,44
2360	01	002	001	002	001	0,00	183.208,44	0,00	0,00	183.208,44
3313	05	002	001	005	001	2.796,64	136.834,23	19.984,75	16.759,39	176.375,01
3415	02	002	001	007	002	0,00	0,00	143.464,76	28.168,34	171.633,10
2101	02	002	001	002	001	0,00	0,00	0,00	170.527,74	170.527,74
3301	01	002	001	002	001	0,00	164.062,85	0,00	0,00	164.062,85
2608	01	002	001	003	002	0,00	196.513,99	-33.064,32	0,00	163.449,67
3312	08	002	001	005	001	1.394,84	4,47	159.829,15	-1.578,74	159.649,72
2306	01	002	001	005	001	28.162,43	87.902,15	46.934,84	-4.537,08	158.462,34
2463	01	002	001	002	003	0,00	0,00	151.747,50	0,00	151.747,50
3979	01	002	001	004	001	0,00	0,00	0,00	150.672,18	150.672,18
3590	01	002	001	002	003	0,00	17.090,01	0,00	130.852,46	147.942,47
3592	10	002	001	002	002	0,00	0,00	0,00	144.610,09	144.610,09
2569	11	002	001	002	001	0,00	44.835,11	0,00	84.876,21	129.711,32
3573	01	002	001	002	001	0,00	0,00	128.764,36	0,00	128.764,36
2101	01	002	001	002	001	0,00	122.056,09	0,00	0,00	122.056,09
2225	01	002	001	001	001	0,00	0,00	13.717,47	100.825,51	114.542,98
2357	01	002	001	002	001	1.058,62	1.552,68	1.493,55	107.386,29	111.491,14
2462	02	002	001	002	002	0,00	0,00	0,00	108.947,00	108.947,00
3314	01	002	001	005	001	-4,65	78.503,34	-27.791,89	54.588,80	105.295,60
3410	01	002	001	002	002	0,00	101.480,93	0,00	0,00	101.480,93
3530	01	002	001	002	003	0,00	97.257,74	0,00	0,00	97.257,74
2604	01	002	001	003	002	0,00	94.979,96	-40,98	0,00	94.938,98
3415	01	002	001	007	002	0,00	0,00	64.780,83	29.149,12	93.929,95
3452	01	002	002	001	002	0,00	88.429,57	0,00	0,00	88.429,57
3210	09	002	001	003	003	0,00	0,00	8.867,58	76.648,12	85.515,70
3319	08	002	001	002	002	0,00	84.694,84	0,00	0,00	84.694,84
3412	01	002	001	007	002	0,00	0,00	3.064,74	80.975,52	84.040,26
2569	09	002	001	005	001	0,00	0,00	0,00	83.413,23	83.413,23
3471	01	002	001	007	002	10.486,97	0,00	72.345,10	0,00	82.832,07
2439	07	002	001	002	002	0,00	75.404,56	0,00	0,00	75.404,56
3402	02	002	001	007	002	0,00	2.045,16	49.643,26	22.549,11	74.237,53
3629	01	002	001	002	003	-393,87	1.045,16	0,00	68.313,95	68.965,24
3592	15	002	001	002	002	0,00	0,00	0,00	67.620,77	67.620,77
3694	05	002	001	002	002	0,00	0,00	0,00	66.712,33	66.712,33
3592	14	002	001	002	002	0,00	61.209,84	462,12	0,00	61.671,96
3545	01	002	001	002	002	0,00	0,00	54.200,88	0,00	54.200,88
3560	01	002	001	002	003	0,00	52.967,49	0,00	0,00	52.967,49
2440	01	002	001	002	002	0,00	50.442,64	0,00	0,00	50.442,64
3616	02	002	001	002	002	0,00	0,00	0,00	49.771,46	49.771,46
2569	06	002	001	002	001	-14.667,99	61.590,88	0,00	2.195,85	49.118,74
3418	01	002	001	007	002	0,00	0,00	0,00	47.285,88	47.285,88
2304	01	002	001	005	001	26.301,89	17.559,48	46.233,14	-43.946,15	46.148,36
2612	02	002	001	003	002	0,00	47.233,25	-1.215,94	0,00	46.017,31
2650	01	002	001	002	003	0,00	51.560,86	-5.690,07	0,00	45.870,79
3757	01	002	001	007	002	0,00	273,93	45.356,28	0,00	45.630,21
3543	01	002	001	002	002	0,00	45.478,00	0,00	0,00	45.478,00
3712	01	002	001	002	002	0,00	1.242,75	0,00	44.158,84	45.401,59
3312	13	002	001	005	001	0,00	0,00	45.291,51	0,00	45.291,51
3413	02	002	001	007	002	0,00	0,00	44.244,28	0,00	44.244,28
3412	02	002	001	007	002	0,00	0,00	330,62	41.013,77	41.344,39
2386	02	002	001	005	001	0,00	0,00	0,00	39.926,18	39.926,18
3312	10	002	001	005	001	0,00	0,00	38.458,50	644,23	39.102,73
3312	01	002	001	005	001	0,00	0,00	35.239,87	1.500,94	36.740,81
3563	05	002	001	002	002	0,00	32.198,46	0,00	0,00	32.198,46
2373	01	002	001	005	001	0,00	32.000,00	0,00	0,00	32.000,00
2601	01	002	001	003	002	0,00	35.168,54	-3.408,62	0,00	31.759,92
2322	01	002	001	002	002	0,00	0,00	30.495,88	0,00	30.495,88
2181	01	002	001	002	002	0,00	2.825,80	27.108,86	0,00	29.934,66
3570	01	002	001	002	003	0,00	28.413,80	0,00	0,00	28.413,80
2351	02	002	001	005	001	0,00	0,00	0,00	25.906,48	25.906,48
2594	01	002	001	001	001	0,00	0,00	25.650,00	0,00	25.650,00

XVI LEGISLATURA — DISEGNI DI LEGGE E RELAZIONI — DOCUMENTI

CAP	ART	TTT	NAT	PRO	ATT	Discordanze Da risuotare competenza	Discordanze Da versare competenza	Discordanze Da risuotare residui	Discordanze Da versare residui	Discordanze Residui totali
2162	01	002	001	001	001	25.365,91	0,00	0,00	0,00	25.365,91
2612	03	002	001	003	002	0,00	25.423,09	-495,80	0,00	24.927,29
3580	01	002	001	002	003	-7.985,21	30.482,90	0,00	2.106,56	24.604,25
2165	01	002	001	002	002	0,00	0,00	0,00	24.566,21	24.566,21
3785	01	002	001	002	002	0,00	0,00	0,00	24.154,25	24.154,25
2569	14	002	001	002	001	-4.697,02	4.697,02	534,46	23.334,57	23.869,03
3414	01	002	001	007	002	0,00	0,00	19.522,00	3.873,42	23.395,42
3307	01	002	002	001	002	0,00	0,00	0,00	21.165,63	21.165,63
2005	01	002	001	001	001	0,00	468,68	0,00	19.786,42	20.255,10
2569	07	002	001	002	001	0,00	650,00	0,00	19.000,00	19.650,00
2573	06	002	001	002	002	0,00	0,00	1.747,12	17.539,97	19.287,09
2015	01	002	001	001	001	0,00	19.024,46	0,00	0,00	19.024,46
3210	13	002	001	003	003	0,00	0,00	18.728,35	0,00	18.728,35
2584	03	002	001	002	002	5.210,52	361,84	11.086,49	367,15	17.026,00
2612	08	002	001	003	002	0,00	16.613,90	0,00	0,00	16.613,90
3592	04	002	001	002	002	0,00	0,00	0,00	16.410,49	16.410,49
3582	01	002	001	002	003	0,00	0,00	16.326,29	0,00	16.326,29
2311	01	002	001	002	001	0,00	15.977,67	0,00	0,00	15.977,67
2010	01	002	001	001	001	0,00	15.831,48	0,00	0,00	15.831,48
2573	01	002	001	002	002	0,00	14.994,88	61,97	0,00	15.056,85
2607	01	002	001	003	002	0,00	5.905,97	0,00	8.580,47	14.486,44
3524	01	002	001	007	002	0,00	14.419,33	0,00	0,00	14.419,33
2569	10	002	001	002	001	0,00	430,27	1.070,47	11.673,69	13.174,43
2307	01	002	001	002	002	0,00	1.675,54	14.954,45	-3.968,45	12.661,54
2569	05	002	001	002	001	0,00	0,00	0,00	12.000,00	12.000,00
3666	09	002	001	002	002	-75,93	2.793,34	0,00	7.655,54	10.372,95
3592	13	002	001	002	002	0,00	0,00	0,00	10.165,00	10.165,00
3477	01	002	001	007	002	0,00	10.100,80	0,00	0,00	10.100,80
3342	02	002	001	002	003	0,00	0,00	0,00	9.887,38	9.887,38
3615	01	002	001	002	001	0,00	0,00	0,00	9.553,16	9.553,16
3373	01	002	001	005	001	0,00	0,00	9.000,00	0,00	9.000,00
2468	03	002	001	002	002	0,00	8.700,07	0,00	0,00	8.700,07
2462	01	002	001	002	002	0,00	8.551,69	0,00	0,00	8.551,69
2612	01	002	001	003	002	0,00	15.653,09	-7.551,89	0,00	8.101,20
3616	07	002	001	002	002	0,00	4.263,32	0,00	3.653,95	7.917,27
3455	02	002	001	007	002	0,00	0,00	0,00	7.865,70	7.865,70
3402	01	002	001	007	002	0,00	0,00	226,24	7.600,00	7.826,24
3974	01	002	001	004	001	0,00	0,00	0,00	7.236,52	7.236,52
3616	06	002	001	002	002	0,00	0,00	0,00	7.178,79	7.178,79
3397	01	002	001	007	002	0,00	5.617,98	216,91	1.203,43	7.038,32
2055	01	002	001	001	001	0,00	6.801,76	0,00	0,00	6.801,76
2569	13	002	001	005	001	0,00	3.441,13	0,00	3.336,58	6.777,71
3408	03	002	001	007	002	0,00	6.193,83	0,00	0,00	6.193,83
2001	01	002	001	001	001	0,00	4.916,19	5,48	1.259,30	6.180,97
2379	01	002	001	005	001	0,00	6.000,00	0,00	0,00	6.000,00
2377	01	002	001	002	001	0,00	0,00	5.972,33	0,00	5.972,33
2315	01	002	001	005	001	0,00	5.823,68	0,00	0,00	5.823,68
2619	01	002	001	003	002	0,00	0,00	0,00	5.466,01	5.466,01
3317	01	002	001	002	002	0,00	1.299,09	0,00	3.989,81	5.288,90
3701	01	002	001	007	002	0,00	5.178,29	0,00	0,00	5.178,29
3695	03	002	001	007	002	0,00	0,00	5.164,00	0,00	5.164,00
2202	01	002	001	001	001	0,00	0,00	0,00	5.000,00	5.000,00
3355	01	002	001	002	003	0,00	4.720,72	0,00	0,00	4.720,72
3442	01	002	001	007	002	4.445,17	0,00	0,00	0,00	4.445,17
3659	01	002	001	007	002	4.352,74	0,00	0,00	0,00	4.352,74
2332	01	002	001	002	002	0,00	0,00	0,00	4.150,08	4.150,08
2318	01	002	001	002	001	0,00	0,00	0,00	4.124,60	4.124,60
3567	01	002	001	002	003	0,00	13,40	3.817,27	0,00	3.830,67
3758	01	002	001	001	001	-5.685,94	5.685,94	0,00	3.615,20	3.615,20
2439	04	002	001	002	002	0,00	3.575,93	0,00	0,00	3.575,93
2230	06	002	001	002	002	0,00	225,00	285,00	3.042,94	3.552,94
3326	01	002	001	005	001	0,00	3.435,00	0,00	0,00	3.435,00
2385	01	002	001	002	001	0,00	215,00	3.095,42	0,00	3.310,42
3665	01	002	001	002	003	0,00	0,00	0,00	3.195,16	3.195,16
2299	02	002	001	005	001	0,00	0,00	0,00	3.000,00	3.000,00
3444	01	002	001	007	002	0,00	0,00	0,00	2.871,66	2.871,66
2230	12	002	001	002	002	0,00	0,00	0,00	2.784,00	2.784,00
3342	10	002	001	002	003	0,00	0,00	0,00	2.763,50	2.763,50
2065	01	002	001	001	001	0,00	2.761,30	0,00	0,00	2.761,30
3305	01	002	001	007	002	-6,79	123,33	0,00	2.557,49	2.674,03
2316	01	002	001	002	002	40,60	0,00	0,00	2.376,90	2.417,50
3342	05	002	001	002	003	0,00	0,00	0,00	2.328,66	2.328,66
3467	01	002	001	001	001	0,00	2.299,38	0,00	0,00	2.299,38
2358	01	002	001	002	001	0,00	0,00	0,00	2.242,87	2.242,87

XVI LEGISLATURA — DISEGNI DI LEGGE E RELAZIONI — DOCUMENTI

CAP	ART	ITT	NAT	PRO	ATT	Discordanze Da riscuotere competenza	Discordanze Da versare competenza	Discordanze Da riscuotere residui	Discordanze Da versare residui	Discordanze Residui totali
2314	01	002	001	001	001	0,00	2.233,00	0,00	0,00	2.233,00
3322	01	002	001	005	002	0,00	109,81	0,00	2.068,26	2.178,07
3442	02	002	001	007	002	0,00	0,00	0,00	2.065,53	2.065,53
2474	01	002	001	002	002	0,00	2.010,43	0,00	0,00	2.010,43
2609	01	002	001	003	002	0,00	1.980,55	0,00	0,00	1.980,55
2612	05	002	001	003	002	0,00	1.779,08	0,00	0,00	1.779,08
2008	01	002	001	001	001	0,00	1.744,32	0,00	0,00	1.744,32
2331	01	002	001	005	001	0,00	1.640,78	0,00	0,00	1.640,78
2616	02	002	001	003	002	0,00	1.577,38	0,00	0,00	1.577,38
2522	01	002	001	005	001	0,00	1.562,17	0,00	0,00	1.562,17
2003	01	002	001	001	001	0,00	1.560,38	0,00	0,00	1.560,38
2608	02	002	001	003	002	0,00	1.532,82	0,00	0,00	1.532,82
3695	04	002	001	007	002	0,00	1.500,00	0,00	0,00	1.500,00
3616	04	002	001	002	002	0,00	1.455,97	0,00	0,00	1.455,97
2609	02	002	001	003	002	0,00	0,00	0,00	1.429,58	1.429,58
2321	01	002	001	002	002	0,00	0,00	1.427,29	0,00	1.427,29
3319	06	002	001	002	002	0,00	1.409,75	0,00	0,00	1.409,75
2376	01	002	001	005	001	0,00	1.396,98	0,00	0,00	1.396,98
3413	01	002	001	007	002	0,00	0,00	1.353,13	0,00	1.353,13
3564	01	002	001	007	002	1.349,05	0,00	0,00	0,00	1.349,05
3746	01	002	001	002	001	1.320,00	0,00	0,00	0,00	1.320,00
3518	09	002	001	007	002	0,00	0,00	0,00	1.251,79	1.251,79
3352	01	002	001	002	003	0,00	0,00	1.217,83	0,00	1.217,83
2584	04	002	001	002	002	-479,34	1.629,00	0,00	0,00	1.149,66
3270	01	002	001	003	003	0,00	1.071,38	0,00	0,00	1.071,38
3322	02	002	001	005	002	0,00	1.037,33	0,00	0,00	1.037,33
2439	13	002	001	002	002	0,00	1.023,76	0,00	0,00	1.023,76
2602	01	002	001	003	002	0,00	999,89	0,00	0,00	999,89
3447	01	002	001	007	002	974,18	0,00	0,00	0,00	974,18
2525	01	002	001	005	001	0,00	0,00	0,00	956,32	956,32
3712	02	002	001	002	002	0,00	0,00	0,00	849,16	849,16
2056	01	002	001	001	001	0,00	823,86	0,00	0,00	823,86
3592	02	002	001	002	002	0,00	806,01	0,00	0,00	806,01
3674	01	002	001	007	002	0,00	802,96	0,00	0,00	802,96
3566	01	002	001	007	002	0,00	0,00	800,00	0,00	800,00
2614	01	002	001	003	002	0,00	787,15	0,00	0,00	787,15
3595	01	002	001	001	001	0,00	0,00	696,44	88,36	784,80
2573	09	002	001	002	002	0,00	712,80	0,00	0,00	712,80
3708	01	002	001	007	002	0,00	708,68	0,00	0,00	708,68
3481	01	002	001	007	002	0,00	681,00	0,00	0,00	681,00
3592	12	002	001	002	002	0,00	0,00	0,00	680,80	680,80
2475	01	002	001	002	001	0,00	0,00	633,93	0,00	633,93
2617	01	002	001	003	002	0,00	610,98	0,00	0,00	610,98
2611	01	002	001	003	002	0,00	581,58	0,00	0,00	581,58
2352	01	002	001	005	001	0,00	563,33	0,00	0,00	563,33
2384	01	002	001	002	002	0,00	0,00	51,33	511,00	562,33
3431	01	002	001	007	002	0,00	557,55	0,00	0,00	557,55
3351	01	002	001	002	003	0,00	530,25	0,00	0,00	530,25
2523	02	002	001	005	001	0,00	0,00	0,00	505,21	505,21
3405	02	002	001	007	002	0,00	464,81	0,00	0,00	464,81
3480	01	002	001	002	001	0,00	456,43	0,00	0,00	456,43
3408	02	002	001	007	002	0,00	450,00	0,00	0,00	450,00
2351	01	002	001	005	001	-6.563,51	6.995,98	0,00	0,00	432,47
3319	03	002	001	002	002	0,00	426,39	0,00	0,00	426,39
2584	05	002	001	002	002	0,00	422,38	0,00	0,00	422,38
3554	01	002	001	002	003	0,00	0,00	417,60	0,00	417,60
3591	01	002	001	002	003	0,00	0,00	414,98	0,00	414,98
2366	01	002	001	003	003	0,00	0,00	0,00	406,09	406,09
3617	01	002	001	002	001	0,00	0,00	0,00	404,91	404,91
2383	01	002	001	002	001	0,00	0,00	222,52	158,72	381,24
3518	22	002	001	007	002	0,00	379,78	0,00	0,00	379,78
2375	01	002	001	007	002	0,00	0,00	0,00	321,30	321,30
2328	01	002	001	001	001	0,00	0,00	320,91	0,00	320,91
3711	01	002	001	007	002	0,00	0,00	0,00	317,61	317,61
2524	01	002	001	005	001	0,00	314,29	0,00	0,00	314,29
3592	21	002	001	002	002	0,00	0,00	0,00	311,20	311,20
2524	02	002	001	005	001	0,00	0,00	0,00	309,00	309,00
3312	12	002	001	005	001	0,00	0,00	0,00	289,49	289,49
3392	01	002	001	002	001	0,00	265,25	0,00	0,00	265,25
2369	01	002	001	002	001	0,00	0,00	0,00	265,13	265,13
2612	06	002	001	003	002	0,00	243,15	0,00	0,00	243,15
2653	01	002	001	003	006	0,00	230,94	0,00	0,00	230,94
3418	02	002	001	007	002	0,00	0,00	0,00	230,02	230,02
3602	01	002	001	007	002	0,00	228,13	0,00	0,00	228,13

XVI LEGISLATURA — DISEGNI DI LEGGE E RELAZIONI — DOCUMENTI

CAP	ART	TIT	NAT	PRO	ATT	Discordanze Da riscuotere competenza	Discordanze Da versare competenza	Discordanze Da riscuotere residui	Discordanze Da versare residui	Discordanze Residui totali
3455	01	002	001	007	002	0,00	225,04	0,00	0,00	225,04
3707	01	002	001	002	001	0,00	107,80	0,00	103,92	211,72
2052	01	002	001	002	003	0,00	85,74	120,85	0,00	206,59
2468	01	002	001	002	002	0,00	119,86	0,00	85,94	205,80
2386	01	002	001	005	001	0,00	195,48	0,00	0,00	195,48
3306	01	002	001	002	001	0,00	184,26	0,00	0,00	184,26
3430	01	002	001	002	003	0,00	0,00	0,00	176,57	176,57
3464	01	002	001	007	002	0,00	169,88	0,00	0,00	169,88
3319	05	002	001	002	002	0,00	160,28	0,00	0,00	160,28
2523	01	002	001	005	001	0,00	157,95	0,00	0,00	157,95
3318	01	002	001	007	002	0,00	0,00	0,00	139,72	139,72
2612	07	002	001	003	002	0,00	130,35	0,00	0,00	130,35
2230	01	002	001	002	002	0,00	0,00	0,00	115,89	115,89
3697	01	002	001	002	003	0,00	50,00	0,00	60,96	110,96
2603	02	002	001	003	002	0,00	109,40	0,00	0,00	109,40
3663	01	002	001	007	002	0,00	103,97	0,00	0,00	103,97
2603	01	002	001	003	002	0,00	99,20	0,00	0,00	99,20
3448	01	002	001	007	002	0,00	98,19	0,00	0,00	98,19
3303	01	002	002	001	002	0,00	91,20	0,00	0,00	91,20
3222	01	002	001	003	003	0,00	89,60	0,00	0,00	89,60
3310	03	002	001	007	002	0,00	85,92	0,00	0,00	85,92
3680	01	002	001	002	003	-186,22	270,71	0,00	0,00	84,49
3598	01	002	001	001	001	0,00	0,00	0,00	77,47	77,47
3319	07	002	001	002	002	0,00	61,97	0,00	0,00	61,97
3712	03	002	001	002	002	0,00	0,00	0,00	60,65	60,65
2181	02	002	001	002	002	0,00	0,00	0,00	57,09	57,09
3662	01	002	001	007	002	56,78	0,00	0,00	0,00	56,78
3592	01	002	001	002	002	0,00	49,59	0,00	0,00	49,59
3970	02	002	001	004	001	0,00	0,00	0,00	46,30	46,30
3319	04	002	001	002	002	0,00	45,05	0,00	0,00	45,05
3375	01	002	001	007	002	0,00	43,40	0,00	0,00	43,40
3579	01	002	001	007	002	0,00	0,00	0,00	41,14	41,14
2454	06	002	001	002	002	28,00	0,00	0,00	5,96	33,96
3419	01	002	001	007	002	0,00	0,00	0,00	31,41	31,41
2468	02	002	001	002	002	0,00	0,00	28,92	0,00	28,92
3319	02	002	001	002	002	0,00	12,40	0,00	15,22	27,62
3695	02	002	001	007	002	0,00	26,30	0,00	0,00	26,30
3546	01	002	001	002	002	0,00	0,00	22,00	0,00	22,00
2449	01	002	001	001	001	0,00	20,40	0,00	0,00	20,40
2610	02	002	001	003	002	-0,52	7,88	0,00	11,40	18,76
3703	01	002	001	002	002	0,00	0,00	0,00	14,15	14,15
2334	01	002	001	005	001	0,00	0,00	0,00	13,21	13,21
3392	05	002	001	002	001	0,00	12,00	0,00	0,00	12,00
3544	01	002	001	002	002	0,00	0,00	11,00	0,00	11,00
3619	01	002	001	002	001	0,00	10,29	0,00	0,00	10,29
3618	01	002	001	002	001	0,00	0,00	0,00	10,10	10,10
3702	01	002	001	002	001	0,00	9,64	0,00	0,00	9,64
3682	01	002	001	002	001	0,00	8,10	0,00	0,00	8,10
2468	04	002	001	002	002	0,00	0,00	5,06	0,00	5,06
2164	01	002	001	001	001	0,00	0,00	0,00	4,92	4,92
2378	01	002	001	002	001	0,00	0,00	0,00	1,55	1,55
2382	01	002	001	002	001	0,00	1,23	0,00	0,00	1,23
3316	01	002	001	005	001	0,00	0,00	0,00	0,66	0,66
3310	05	002	001	007	002	0,00	0,00	0,00	0,44	0,44
2004	01	002	001	002	003	0,00	0,00	0,38	0,00	0,38
2053	01	002	001	001	001	0,00	0,00	0,00	0,37	0,37
3342	01	002	001	002	003	0,00	0,11	0,00	0,00	0,11
TOTALE TITOLO II										1.041.506.622,66

XVI LEGISLATURA — DISEGNI DI LEGGE E RELAZIONI — DOCUMENTI

CAP	ART	III	NAT	PRO	ATT	Discordanze Da riscuotere competenza	Discordanze Da versare competenza	Discordanze Da riscuotere residui	Discordanze Da versare residui	Discordanze Residui totali
4011	01	003	002	001	002	0,00	0,00	0,00	6.275.795,31	6.275.795,31
4010	01	003	002	001	002	0,00	334,99	0,00	4.172.640,61	4.172.975,60
4003	01	003	002	001	002	0,00	23.665,74	0,00	1.999.892,87	2.023.558,61
4055	01	003	002	001	001	0,00	1.069,39	0,00	237.979,03	239.048,42
4726	01	003	002	002	002	0,00	0,00	0,00	84.105,27	84.105,27
4854	01	003	002	002	002	-2.684,18	2.684,18	0,00	42.821,63	42.821,63
4570	01	003	002	002	002	0,00	0,00	26.163,81	0,00	26.163,81
4567	01	003	002	002	002	0,00	0,00	0,00	7.506,03	7.506,03
4057	01	003	002	001	002	0,00	2.999,22	0,00	0,00	2.999,22
4555	01	003	002	002	002	0,00	54,90	0,00	2.910,09	2.964,99
4004	01	003	002	001	002	0,00	1.822,57	0,00	0,00	1.822,57
4012	01	003	002	001	002	0,00	1.092,13	0,00	0,00	1.092,13
4005	01	003	002	001	002	0,00	644,80	0,00	0,00	644,80
4850	01	003	002	002	002	0,00	492,24	0,00	0,00	492,24
4565	01	003	002	002	002	0,00	0,00	0,00	67,66	67,66
TOTALE TITOLO III										12.882.058,29
ENTRATE FINALI										7.918.815.599,44

PAGINA BIANCA

ALLEGATO B5
- da riscuotere competenza -

PAGINA BIANCA

Allegato B 5.1

Discordanze Rendiconto/Conti periodici riassuntivi

DA RISCOUTERE COMPETENZA

per segno - capitoli/articoli - titoli - entrate finali

(valori in euro)

CAP	ART	TIT	NAT	PRO	ATT	Discordanze Da riscuotere competenza	Discordanze Da versare competenza	Discordanze Da riscuotere residui	Discordanze Da versare residui
1210	01	001	001	013	001	-47.685,60	75.271.068,03	1.987.890,82	42.887.609,19
1172	07	001	002	003	002	-37.523,77	0,00	-92.235.386,42	-148.084,11
1419	01	001	001	013	001	-12.004,20	72.998,14	-5.250,55	14.718,93
1217	02	001	001	013	002	-6.888,65	17.357,54	21.416.890,19	839.595,40
1171	04	001	002	003	002	-1.449,03	106.640,28	96.035,47	-4.511,73
TOTALE TITOLO I						-105.551,25			
CAP	ART	TIT	NAT	PRO	ATT	Discordanze Da riscuotere competenza	Discordanze Da versare competenza	Discordanze Da riscuotere residui	Discordanze Da versare residui
2368	01	002	001	002	003	-4.137.865,49	135.510,42	-342.038.252,26	567.225,59
2319	01	002	001	002	003	-2.566.521,28	268.369,84	-19.821.143,60	-6.542.775,77
2329	01	002	001	002	002	-453.670,46	-64.748,51	-12.708.870,85	609.531,25
3423	02	002	001	007	002	-132.576,09	132.576,09	0,00	0,00
3550	01	002	001	002	003	-90.537,98	90.537,98	0,00	0,00
2569	06	002	001	002	001	-14.667,99	61.590,88	0,00	2.195,85
2309	01	002	001	005	001	-14.220,82	8.864.053,61	-1.436,18	555.942,73
3580	01	002	001	002	003	-7.985,21	30.482,90	0,00	2.106,56
2351	01	002	001	005	001	-6.563,51	6.995,98	0,00	0,00
3758	01	002	001	001	001	-5.685,94	5.685,94	0,00	3.615,20
2569	14	002	001	002	001	-4.697,02	4.697,02	534,46	23.334,57
3372	01	002	001	005	001	-1.401,33	1.401,33	0,00	0,00
2569	08	002	001	002	001	-548,19	548,19	0,00	524.881,80
2584	04	002	001	002	002	-479,34	1.629,00	0,00	0,00
3629	01	002	001	002	003	-393,87	1.045,16	0,00	68.313,95
3680	01	002	001	002	003	-186,22	270,71	0,00	0,00
3510	01	002	001	002	002	-179,00	179,00	0,00	0,00
3315	01	002	001	005	001	-156,16	553,13	0,00	-1.225.927,59
2569	02	002	001	002	001	-150,00	150,00	0,00	311.651,64
3666	09	002	001	002	002	-75,93	2.793,34	0,00	7.655,54
3305	01	002	001	007	002	-6,79	123,33	0,00	2.557,49
3314	01	002	001	005	001	-4,65	78.503,34	-27.791,89	54.588,80
3321	01	002	001	001	001	-1,33	909.252,54	-30,41	5.191.568,62
2610	02	002	001	003	002	-0,52	7,88	0,00	11,40
TOTALE TITOLO II						-7.438.575,12			
CAP	ART	TIT	NAT	PRO	ATT	Discordanze Da riscuotere competenza	Discordanze Da versare competenza	Discordanze Da riscuotere residui	Discordanze Da versare residui
4856	01	003	002	002	002	-5.110,26	5.110,26	0,00	0,00
4854	01	003	002	002	002	-2.684,18	2.684,18	0,00	42.821,63
TOTALE TITOLO III						-7.794,44			
ENTRATE FINALI						-7.551.920,81			

XVI LEGISLATURA — DISEGNI DI LEGGE E RELAZIONI — DOCUMENTI

CAP	ART	TIT	NAT	PRO	ATI	Discordanze Da riscuotere competenza	Discordanze Da versare competenza	Discordanze Da riscuotere residui	Discordanze Da versare residui
1203	04	001	001	005	002	586.001.330,12	4.310.013,61	-64.522.083.905,22	34.954.372,55
1023	01	001	001	001	002	440.387.870,23	3.599.097,35	-26.617.445.588,32	12.275.996,42
1024	01	001	001	002	002	159.920.998,76	2.004.158,45	-16.191.533.770,88	1.869.194,28
1200	01	001	001	004	002	21.375.212,49	3.519.844,77	6.123.186,61	93.511.269,90
1411	02	001	001	008	001	15.787.969,88	0,00	0,00	406.150,01
1411	01	001	001	008	001	13.385.268,12	58.983.677,22	77.010.660,75	1.106.161,18
1201	02	001	001	006	002	11.995.303,60	756.512,81	37.197.830,37	3.698.013,59
1400	01	001	001	013	002	3.742.484,12	48.780.194,33	-15.466.945,54	13.597.680,76
1253	01	001	002	005	002	2.874.031,72	80.587,59	-685.061.312,85	-191.313,63
1210	02	001	001	013	002	2.608.432,50	86.676,43	5.348.645,93	5.771.017,73
1171	01	001	002	003	002	1.490.716,10	81.222,96	4.326.563,23	424.639,30
1239	02	001	002	004	002	1.355.375,43	41.957,84	19.903.694,76	7.237.537,46
1182	01	001	002	001	001	970.665,48	1.400,00	1.442.775,00	-41.650,77
1243	01	001	001	013	001	938.638,34	24.551.708,82	1.158.741,33	321.285,82
1034	04	001	001	003	001	559.717,56	145.299,83	394.072,01	-1.066.827,35
1007	01	001	001	004	001	418.225,94	635.038,28	0,00	1.852,34
1216	02	001	001	013	001	338.804,29	1.222,09	188.790,91	1.557.778,53
1441	01	001	001	013	001	316.824,14	0,00	0,00	0,00
1213	01	001	001	013	001	278.817,30	454.513,17	-121.658,98	128.363,35
1197	01	001	001	003	001	242.344,28	47.050,59	1.584.322,33	129.622,01
1205	04	001	001	006	001	233.768,32	2.775.407,76	0,00	0,00
1205	07	001	001	006	001	233.126,38	3.993.726,59	176.020,13	201.306,89
1171	02	001	002	003	002	216.337,84	5.251,04	13.040.048,61	897.388,52
1218	02	001	001	013	002	201.978,08	227.924,81	73.344.055,60	1.158.117,95
1205	03	001	001	006	002	137.637,14	17.576,64	809.764,10	33.363,94
1192	01	001	001	003	001	122.549,74	185,50	72.860,45	20.755,96
1007	06	001	001	004	001	109.434,41	0,00	0,00	4.548.483,78
1412	01	001	001	008	001	100.909,69	0,00	0,00	81.878,00
1213	06	001	001	013	001	78.109,41	45.768,60	0,00	2.288.635,63
1197	02	001	001	003	001	77.043,10	15.599,72	105.889,41	11.618,50
1242	04	001	002	005	002	75.866,05	475,54	-748,73	2.087,79
1265	01	001	002	005	002	75.707,29	1.606,44	43.676,48	-23.980,64
1253	02	001	002	005	002	56.631,38	1.441,14	200.469,56	3.469,02
1216	01	001	001	013	001	52.961,58	470.194,49	1.082.588,27	14.374,06
1171	03	001	002	003	002	35.187,45	28.589,36	899.751,73	48.636,78
1026	10	001	001	003	002	33.511,00	0,00	1.242.159,89	-544,22
1062	02	001	002	001	002	29.823,00	0,00	152.674,91	382.440,77
1057	01	001	001	003	001	27.371,00	0,00	41.836,36	-29.425,18
1253	04	001	002	005	002	26.871,95	3.150,14	96.426,07	8.297,75
1600	01	001	001	013	002	25.380,85	60.699,94	421.372,52	194.185,06
1203	01	001	001	005	001	12.458,41	714.113.846,59	75.307.441,94	2.183.466.186,38
1063	02	001	002	001	002	10.754,88	0,00	51.469,84	389,00
1242	03	001	002	005	002	10.496,19	1.561,78	54.064,28	37.428,08
1007	05	001	001	004	001	9.895,18	0,00	0,00	4.250.837,30
1206	01	001	001	006	001	7.395,00	11.750.093,98	-37,53	180.607,74
1213	05	001	001	013	001	7.005,85	540.730,90	0,00	3.025.219,93
1059	01	001	002	001	001	5.506,56	1.476,00	-1.165,00	-322,00
1205	08	001	001	006	002	5.273,75	127,48	6.411,76	2.720,46
1193	01	001	001	003	001	4.863,57	0,00	839,97	-413,02
1027	02	001	001	004	002	3.459,97	2.535,03	948.813,19	8.581,28
1431	01	001	001	008	001	3.194,48	1.584,75	-217,16	15.805.900,20

XVI LEGISLATURA — DISEGNI DI LEGGE E RELAZIONI — DOCUMENTI

CAP	ART	TIT	NAT	PRO	ATT	Discordanze Da riscuotere - competenza	Discordanze Da versare competenza	Discordanze Da riscuotere residui	Discordanze Da versare residui
1205	01	001	001	006	001	2.076,15	94.431.355,62	-2.346.915,71	74.651.971,09
1460	02	001	001	007	001	1.386,29	4.009.560,54	0,00	561.077,50
1063	01	001	002	001	001	1.325,00	0,00	84.608,96	-552.655,59
1050	01	001	001	004	001	1.288,00	0,00	7.317,98	0,00
1032	01	001	001	003	001	1.064,23	2.098,62	115.908,07	-98.503,19
1242	01	001	002	005	002	924,44	2.145,85	-119.080.940,47	30.206,27
1213	08	001	001	013	001	621,28	6,20	0,00	-8.206,73
1040	04	001	001	004	002	525,17	1.522,21	-916.011.688,16	1.672.113,49
1242	05	001	002	005	002	490,00	2.218,41	8.512,59	-190,90
1028	07	001	001	004	001	474,00	0,00	77.820,15	51,65
1030	02	001	002	003	002	466,80	0,00	1.363.491,28	12.250,29
1219	01	001	001	013	001	422,43	38.215,29	3.475.724,19	-39.467,51
1023	19	001	001	001	001	311,00	188.819,02	983,41	3.400.415,69
1404	01	001	001	008	002	176,82	0,00	0,00	0,00
1218	01	001	001	013	001	59,47	325.633.353,50	2.171.186,30	-7.722.042,63
1471	02	001	001	013	001	34,84	1.600,33	546,92	78,47
1011	01	001	001	004	002	2,16	0,15	908.464,47	-3.493,48
1013	01	001	001	004	002	2,16	0,15	1.169.190,08	1.436,67
TOTALE TITOLO I						1.267.031.190,14			
CAP	ART	TIT	NAT	PRO	ATT	Discordanze Da riscuotere competenza	Discordanze Da versare competenza	Discordanze Da riscuotere residui	Discordanze Da versare residui
3312	11	002	001	005	001	311.217.584,63	301.581,58	194.100.015,16	1.274.240,45
3313	01	002	001	005	001	255.868.478,94	1.965.049,79	-28.263.068.987,89	10.502.583,28
3312	03	002	001	005	001	97.774.091,82	1.328.132,44	-13.218.056.693,88	7.913.163,10
2301	01	002	001	005	001	48.611.392,88	9.124.078,01	-114.473.233,86	2.139.755,43
2302	01	002	001	005	001	47.194.391,41	12.413.690,64	133.300.673,03	32.244.925,60
3210	01	002	001	003	003	41.616.411,22	262.892,47	-4.935.861.183,34	2.372.428,30
3773	01	002	001	007	002	28.397.548,66	0,00	2.444.497,57	0,00
3312	04	002	001	005	001	24.274.780,24	275.936,59	-8.140.332.426,63	917.358,65
3210	06	002	001	003	003	17.931.297,12	167.049,84	-4.028.866.539,99	567.703,20
3210	03	002	001	003	003	11.745.914,85	108.921,05	-1.716.582.427,31	1.061.934,32
3778	01	002	001	007	002	7.658.720,19	0,00	1.029.784,19	0,00
3312	15	002	001	005	001	6.023.948,35	19.945,96	7.662.794,94	150.878,60
3313	02	002	001	005	001	5.848.164,74	12.175.741,78	-393.171.934,23	1.745.996,43
3312	14	002	001	005	001	5.441.125,36	65.792,16	3.989.800,70	201.841,18
3210	02	002	001	003	003	4.913.143,65	430.283,95	-537.132,78	834.335,52
3210	11	002	001	003	003	2.064.724,24	62.196,61	406.624,82	3.427.656,38
3313	03	002	001	005	001	1.905.711,74	14.818.830,91	-831.687.031,63	-33.256,56
2054	01	002	001	001	001	1.812.406,42	12.411.851,43	-722,96	0,00
3571	01	002	001	007	002	1.679.303,00	0,00	1.921.266,00	0,00
3210	05	002	001	003	003	1.505.332,42	89.430,82	57.040,07	695.935,31
3312	05	002	001	005	001	434.710,50	20.216,32	11.956.247,98	62.796,27
3210	07	002	001	003	003	400.975,46	6.172,31	3.659.102,13	550,94
3477	03	002	002	001	002	388.572,61	518.684,87	0,00	0,00
2308	01	002	001	005	001	381.076,33	34.659,44	-2.409.548.424,64	-1.072,90
3312	07	002	001	005	001	301.723,43	7.664,26	735.678,72	51.689,26
3427	01	002	001	007	002	299.697,41	0,00	-8.113.134,04	0,00
3210	14	002	001	003	003	226.020,38	1.395,65	8.317.734,72	58.050,84
2303	01	002	001	005	001	210.264,54	210.446,62	812.761,51	33.017,40
3312	09	002	001	005	001	193.462,27	20.222,74	525.356,64	22.208,79
3210	04	002	001	003	003	144.418,73	2.509,27	8.077.923,47	179.994,51
3210	10	002	001	003	003	129.843,02	3.807,60	352.307,19	9.687,80

XVI LEGISLATURA — DISEGNI DI LEGGE E RELAZIONI — DOCUMENTI

CAP	ART.	TIT.	NAI	PRO	ATT	Discordanze Da riscuotere competenza	Discordanze Da versare competenza	Discordanze Da riscuotere residui	Discordanze Da versare residui
2584	01	002	001	002	002	63.458,50	0,00	203.978,90	27.508,27
2324	01	002	001	002	002	55.536,08	227.566,40	-78,40	0,00
3210	08	002	001	003	003	37.775,52	1.349,03	-4.140,45	388.481,68
2306	01	002	001	005	001	28.162,43	87.902,15	46.934,84	-4.537,08
2304	01	002	001	005	001	26.301,89	17.559,48	46.233,14	-43.946,15
2162	01	002	001	001	001	25.365,91	0,00	0,00	0,00
3471	01	002	001	007	002	10.486,97	0,00	72.345,10	0,00
2584	03	002	001	002	002	5.210,52	361,84	11.086,49	367,15
3442	01	002	001	007	002	4.445,17	0,00	0,00	0,00
3659	01	002	001	007	002	4.352,74	0,00	0,00	0,00
3313	05	002	001	005	001	2.796,64	136.834,23	19.984,75	16.759,39
3312	08	002	001	005	001	1.394,84	4,47	159.829,15	-1.578,74
3564	01	002	001	007	002	1.349,05	0,00	0,00	0,00
3746	01	002	001	002	001	1.320,00	0,00	0,00	0,00
2357	01	002	001	002	001	1.058,62	1.552,68	1.493,55	107.386,29
3447	01	002	001	007	002	974,18	0,00	0,00	0,00
3662	01	002	001	007	002	56,78	0,00	0,00	0,00
2316	01	002	001	002	002	40,60	0,00	0,00	2.376,90
2454	06	002	001	002	002	28,00	0,00	0,00	5,96
TOTALE TITOLO II						926.865.351,00			
ENTRATE FINALI						2.193.896.541,14			

XVI LEGISLATURA — DISEGNI DI LEGGE E RELAZIONI — DOCUMENTI

Allegato B 5.2

Discordanze Rendiconto/Conti periodici riassuntivi
DA RISCOUTERE COMPETENZA
per segno - capitoli/articoli - unità previsionali di base

						(valori in euro)			
CAP	ART	TIT	NAT	PRO	ATT	Discordanze Da riscuotere competenza	Discordanze Da versare competenza	Discordanze Da riscuotere residui	Discordanze Da versare residui
1210	01	001	001	013	001	-47.685,60	75.271.068,03	1.987.890,82	42.887.609,19
1419	01	001	001	013	001	-12.004,20	72.998,14	-5.250,55	14.718,93
Totale u.p.b.						- 59.689,80			
1217	02	001	001	013	002	-6.888,65	17.357,54	21.416.890,19	839.595,40
Totale u.p.b.						- 6.888,65			
1172	07	001	002	003	002	-37.523,77	0,00	-92.235.386,42	-148.084,11
1171	04	001	002	003	002	-1.449,03	106.640,28	96.035,47	-4.511,73
Totale u.p.b.						- 38.972,80			
TOTALE TITOLO I						-105.551,25			
CAP	ART	TIT	NAT	PRO	ATT	Discordanze Da riscuotere competenza	Discordanze Da versare competenza	Discordanze Da riscuotere residui	Discordanze Da versare residui
3758	01	002	001	001	001	-5.685,94	5.685,94	0,00	3.615,20
3321	01	002	001	001	001	-1,33	909.252,54	-30,41	5.191.568,62
Totale u.p.b.						- 5.687,27			
2569	06	002	001	002	001	-14.667,99	61.590,88	0,00	2.195,85
2569	14	002	001	002	001	-4.697,02	4.697,02	534,46	23.334,57
2569	08	002	001	002	001	-548,19	548,19	0,00	524.881,80
2569	02	002	001	002	001	-150,00	150,00	0,00	311.651,64
Totale u.p.b.						- 20.063,20			
2329	01	002	001	002	002	-453.670,46	-64.748,51	-12.708.870,85	609.531,25
2584	04	002	001	002	002	-479,34	1.629,00	0,00	0,00
3510	01	002	001	002	002	-179,00	179,00	0,00	0,00
3666	09	002	001	002	002	-75,93	2.793,34	0,00	7.655,54
Totale u.p.b.						- 454.404,73			
2368	01	002	001	002	003	-4.137.865,49	135.510,42	-342.038.252,26	567.225,59
2319	01	002	001	002	003	-2.566.521,28	268.369,84	-19.821.143,60	-6.542.775,77
3550	01	002	001	002	003	-90.537,98	90.537,98	0,00	0,00
3580	01	002	001	002	003	-7.985,21	30.482,90	0,00	2.106,56
3629	01	002	001	002	003	-393,87	1.045,16	0,00	68.313,95
3680	01	002	001	002	003	-186,22	270,71	0,00	0,00
Totale u.p.b.						- 6.803.490,05			
2610	02	002	001	003	002	-0,52	7,88	0,00	11,40
Totale u.p.b.						- 0,52			
2309	01	002	001	005	001	-14.220,82	8.864.053,61	-1.436,18	555.942,73
2351	01	002	001	005	001	-6.563,51	6.995,98	0,00	0,00
3372	01	002	001	005	001	-1.401,33	1.401,33	0,00	0,00
3315	01	002	001	005	001	-156,16	553,13	0,00	-1.225.927,59
3314	01	002	001	005	001	-4,65	78.503,34	-27.791,89	54.588,80
Totale u.p.b.						- 22.346,47			
3423	02	002	001	007	002	-132.576,09	132.576,09	0,00	0,00
3305	01	002	001	007	002	-6,79	123,33	0,00	2.557,49
Totale u.p.b.						- 132.582,88			
TOTALE TITOLO II						-7.438.575,12			
CAP	ART	TIT	NAT	PRO	ATT	Discordanze Da riscuotere competenza	Discordanze Da versare competenza	Discordanze Da riscuotere residui	Discordanze Da versare residui
4856	01	003	002	002	002	-5.110,26	5.110,26	0,00	0,00
4854	01	003	002	002	002	-2.684,18	2.684,18	0,00	42.821,63
Totale u.p.b.						- 7.794,44			
TOTALE TITOLO III						-7.794,44			
ENTRATE FINALI						-7.551.920,81			

XVI LEGISLATURA — DISEGNI DI LEGGE E RELAZIONI — DOCUMENTI

CAP	ART	III	NAT	PRO	ATT	Discordanze Da riscuotere competenza	Discordanze Da versare competenza	Discordanze Da riscuotere residui	Discordanze Da versare residui
1023	19	001	001	001	001	311,00	188.819,02	983,41	3.400.415,69
Totale u.p.b.						311,00			
1023	01	001	001	001	002	440.387.870,23	3.599.097,35	-26.617.445.588,32	12.275.996,42
Totale u.p.b.						440.387.870,23			
1024	01	001	001	002	002	159.920.998,76	2.004.158,45	-16.191.533.770,88	1.869.194,28
Totale u.p.b.						159.920.998,76			
1034	04	001	001	003	001	559.717,56	145.299,83	394.072,01	-1.066.827,35
1197	01	001	001	003	001	242.344,28	47.050,59	1.584.322,33	129.622,01
1192	01	001	001	003	001	122.549,74	185,50	72.860,45	20.755,96
1197	02	001	001	003	001	77.043,10	15.599,72	105.889,41	11.618,50
1057	01	001	001	003	001	27.371,00	0,00	41.836,36	-29.425,18
1193	01	001	001	003	001	4.863,57	0,00	839,97	-413,02
1032	01	001	001	003	001	1.064,23	2.098,62	115.908,07	-98.503,19
Totale u.p.b.						1.034.953,48			
1026	10	001	001	003	002	33.511,00	0,00	1.242.159,89	-544,22
Totale u.p.b.						33.511,00			
1007	01	001	001	004	001	418.225,94	635.038,28	0,00	1.852,34
1007	06	001	001	004	001	109.434,41	0,00	0,00	4.548.483,78
1007	05	001	001	004	001	9.895,18	0,00	0,00	4.250.837,30
1050	01	001	001	004	001	1.288,00	0,00	7.317,98	0,00
1028	07	001	001	004	001	474,00	0,00	77.820,15	51,65
Totale u.p.b.						539.317,53			
1200	01	001	001	004	002	21.375.212,49	3.519.844,77	6.123.186,61	93.511.269,90
1027	02	001	001	004	002	3.459,97	2.535,03	948.813,19	8.581,28
1040	04	001	001	004	002	525,17	1.522,21	-916.011.688,16	1.672.113,49
1011	01	001	001	004	002	2,16	0,15	908.464,47	-3.493,48
1013	01	001	001	004	002	2,16	0,15	1.169.190,08	1.436,67
Totale u.p.b.						21.379.201,95			
1203	01	001	001	005	001	12.458,41	714.113.846,59	75.307.441,94	2.183.466.186,38
Totale u.p.b.						12.458,41			
1203	04	001	001	005	002	586.001.330,12	4.310.013,61	-64.522.083.905,22	34.954.372,55
Totale u.p.b.						586.001.330,12			
1205	04	001	001	006	001	233.768,32	2.775.407,76	0,00	0,00
1205	07	001	001	006	001	233.126,38	3.993.726,59	176.020,13	201.306,89
1206	01	001	001	006	001	7.395,00	11.750.093,98	-37,53	180.607,74
1205	01	001	001	006	001	2.076,15	94.431.355,62	-2.346.915,71	74.651.971,09
Totale u.p.b.						476.365,85			
1201	02	001	001	006	002	11.995.303,60	756.512,81	37.197.830,37	3.698.013,59
1205	03	001	001	006	002	137.637,14	17.576,64	809.764,10	33.363,94
1205	08	001	001	006	002	5.273,75	127,48	6.411,76	2.720,46
Totale u.p.b.						12.138.214,49			
1460	02	001	001	007	001	1.386,29	4.009.560,54	0,00	561.077,50
Totale u.p.b.						1.386,29			
1411	02	001	001	008	001	15.787.969,88	0,00	0,00	406.150,01
1411	01	001	001	008	001	13.385.268,12	58.983.677,22	77.010.660,75	1.106.161,18
1412	01	001	001	008	001	100.909,69	0,00	0,00	81.878,00
1431	01	001	001	008	001	3.194,48	1.584,75	-217,16	15.805.900,20
Totale u.p.b.						29.277.342,17			
1404	01	001	001	008	002	176,82	0,00	0,00	0,00
Totale u.p.b.						176,82			
1243	01	001	001	013	001	938.638,34	24.551.708,82	1.158.741,33	321.285,82
1216	02	001	001	013	001	338.804,29	1.222,09	188.790,91	1.557.778,53
1441	01	001	001	013	001	316.824,14	0,00	0,00	0,00
1213	01	001	001	013	001	278.817,30	454.513,17	-121.658,98	128.363,35
1213	06	001	001	013	001	78.109,41	45.768,60	0,00	2.288.635,63
1216	01	001	001	013	001	52.961,58	470.194,49	1.082.588,27	14.374,06
1213	05	001	001	013	001	7.005,85	540.730,90	0,00	3.025.219,93
1213	08	001	001	013	001	621,28	6,20	0,00	-8.206,73
1219	01	001	001	013	001	422,43	38.215,29	3.475.724,19	-39.467,51
1218	01	001	001	013	001	59,47	325.633.353,50	2.171.186,30	-7.722.042,63
1471	02	001	001	013	001	34,84	1.600,33	546,92	78,47
Totale u.p.b.						2.012.298,93			

XVI LEGISLATURA — DISEGNI DI LEGGE E RELAZIONI — DOCUMENTI

CAP	ART	TIT	NAT	PRO	ATT	Discordanze Da riscuotere competenza	Discordanze Da versare competenza	Discordanze Da riscuotere residui	Discordanze Da versare residui
1400	01	001	001	013	002	3.742.484,12	48.780.194,33	-15.466.945,54	13.597.680,76
1210	02	001	001	013	002	2.608.432,50	86.676,43	5.348.645,93	5.771.017,73
1218	02	001	001	013	002	201.978,08	227.924,81	73.344.055,60	1.158.117,95
1600	01	001	001	013	002	25.380,85	60.699,94	421.372,52	194.185,06
Totale u.p.b.						6.578.275,55			
1182	01	001	002	001	001	970.665,48	1.400,00	1.442.775,00	-41.650,77
1059	01	001	002	001	001	5.506,56	1.476,00	-1.165,00	-322,00
1063	01	001	002	001	001	1.325,00	0,00	84.608,96	-552.655,59
Totale u.p.b.						977.497,04			
1062	02	001	002	001	002	29.823,00	0,00	152.674,91	382.440,77
1063	02	001	002	001	002	10.754,88	0,00	51.469,84	389,00
Totale u.p.b.						40.577,88			
1171	01	001	002	003	002	1.490.716,10	81.222,96	4.326.563,23	424.639,30
1171	02	001	002	003	002	216.337,84	5.251,04	13.040.048,61	897.388,52
1171	03	001	002	003	002	35.187,45	28.589,36	899.751,73	48.636,78
1030	02	001	002	003	002	466,80	0,00	1.363.491,28	12.250,29
Totale u.p.b.						1.742.708,19			
1239	02	001	002	004	002	1.355.375,43	41.957,84	19.903.694,76	7.237.537,46
Totale u.p.b.						1.355.375,43			
1253	01	001	002	005	002	2.874.031,72	80.587,59	-685.061.312,85	-191.313,63
1242	04	001	002	005	002	75.866,05	475,54	-748,73	2.087,79
1265	01	001	002	005	002	75.707,29	1.606,44	43.676,48	-23.980,64
1253	02	001	002	005	002	56.631,38	1.441,14	200.469,56	3.469,02
1253	04	001	002	005	002	26.871,95	3.150,14	96.426,07	8.297,75
1242	03	001	002	005	002	10.496,19	1.561,78	54.064,28	37.428,08
1242	01	001	002	005	002	924,44	2.145,85	-119.080.940,47	30.206,27
1242	05	001	002	005	002	490,00	2.218,41	8.512,59	-190,90
Totale u.p.b.						3.121.019,02			
TOTALE TITOLO I						1.267.031.190,14			
CAP	ART	TIT	NAT	PRO	ATT	Discordanze Da riscuotere competenza	Discordanze Da versare competenza	Discordanze Da riscuotere residui	Discordanze Da versare residui
2054	01	002	001	001	001	1.812.406,42	12.411.851,43	-722,96	0,00
2162	01	002	001	001	001	25.365,91	0,00	0,00	0,00
Totale u.p.b.						1.837.772,33			
3746	01	002	001	002	001	1.320,00	0,00	0,00	0,00
2357	01	002	001	002	001	1.058,62	1.552,68	1.493,55	107.386,29
Totale u.p.b.						2.378,62			
2584	01	002	001	002	002	63.458,50	0,00	203.978,90	27.508,27
2324	01	002	001	002	002	55.536,08	227.566,40	-78,40	0,00
2584	03	002	001	002	002	5.210,52	361,84	11.086,49	367,15
2316	01	002	001	002	002	40,60	0,00	0,00	2.376,90
2454	06	002	001	002	002	28,00	0,00	0,00	5,96
Totale u.p.b.						124.273,70			
3210	01	002	001	003	003	41.616.411,22	262.892,47	-4.935.861.183,34	2.372.428,30
3210	06	002	001	003	003	17.931.297,12	167.049,84	-4.028.866.539,99	567.703,20
3210	03	002	001	003	003	11.745.914,85	108.921,05	-1.716.582.427,31	1.061.934,32
3210	02	002	001	003	003	4.913.143,65	430.283,95	-537.132,78	834.335,52
3210	11	002	001	003	003	2.064.724,24	62.196,61	406.624,82	3.427.656,38
3210	05	002	001	003	003	1.505.332,42	89.430,82	57.040,07	695.935,31
3210	07	002	001	003	003	400.975,46	6.172,31	3.659.102,13	550,94
3210	14	002	001	003	003	226.020,38	1.395,65	8.317.734,72	58.050,84
3210	04	002	001	003	003	144.418,73	2.509,27	8.077.923,47	179.994,51
3210	10	002	001	003	003	129.843,02	3.807,60	352.307,19	9.687,80
3210	08	002	001	003	003	37.775,52	1.349,03	-4.140,45	388.481,68
Totale u.p.b.						80.715.856,61			
3312	11	002	001	005	001	311.217.584,63	301.581,58	194.100.015,16	1.274.240,45
3313	01	002	001	005	001	255.868.478,94	1.965.049,79	-28.263.068.987,89	10.502.583,28
3312	03	002	001	005	001	97.774.091,82	1.328.132,44	-13.218.056.693,88	7.913.163,10
2301	01	002	001	005	001	48.611.392,88	9.124.078,01	-114.473.233,86	2.139.755,43
2302	01	002	001	005	001	47.194.391,41	12.413.690,64	133.300.673,03	32.244.925,60
3312	04	002	001	005	001	24.274.780,24	275.936,59	-8.140.332.426,63	917.358,65
3312	15	002	001	005	001	6.023.948,35	19.945,96	7.662.794,94	150.878,60
3313	02	002	001	005	001	5.848.164,74	12.175.741,78	-393.171.934,23	1.745.996,43

XVI LEGISLATURA — DISEGNI DI LEGGE E RELAZIONI — DOCUMENTI

CAP	ART	TTT	NAT	PRO	ATT	Discordanze Da riscuotere competenza	Discordanze Da versare competenza	Discordanze Da riscuotere residui	Discordanze Da versare residui
3312	14	002	001	005	001	5.441.125,36	65.792,16	3.989.800,70	201.841,18
3313	03	002	001	005	001	1.905.711,74	14.818.830,91	-831.687.031,63	-33.256,56
3312	05	002	001	005	001	434.710,50	20.216,32	11.956.247,98	62.796,27
2308	01	002	001	005	001	381.076,33	34.659,44	-2.409.548.424,64	-1.072,90
3312	07	002	001	005	001	301.723,43	7.664,26	735.678,72	51.689,26
2303	01	002	001	005	001	210.264,54	210.446,62	812.761,51	33.017,40
3312	09	002	001	005	001	193.462,27	20.222,74	525.356,64	22.208,79
2306	01	002	001	005	001	28.162,43	87.902,15	46.934,84	-4.537,08
2304	01	002	001	005	001	26.301,89	17.559,48	46.233,14	-43.946,15
3313	05	002	001	005	001	2.796,64	136.834,23	19.984,75	16.759,39
3312	08	002	001	005	001	1.394,84	4,47	159.829,15	-1.578,74
Totale u.p.b.						805.739.562,98			
3773	01	002	001	007	002	28.397.548,66	0,00	2.444.497,57	0,00
3778	01	002	001	007	002	7.658.720,19	0,00	1.029.784,19	0,00
3571	01	002	001	007	002	1.679.303,00	0,00	1.921.266,00	0,00
3427	01	002	001	007	002	299.697,41	0,00	-8.113.134,04	0,00
3471	01	002	001	007	002	10.486,97	0,00	72.345,10	0,00
3442	01	002	001	007	002	4.445,17	0,00	0,00	0,00
3659	01	002	001	007	002	4.352,74	0,00	0,00	0,00
3564	01	002	001	007	002	1.349,05	0,00	0,00	0,00
3447	01	002	001	007	002	974,18	0,00	0,00	0,00
3662	01	002	001	007	002	56,78	0,00	0,00	0,00
Totale u.p.b.						38.056.934,15			
3477	03	002	002	001	002	388.572,61	518.684,87	0,00	0,00
Totale u.p.b.						388.572,61			
TOTALE TITOLO II						926.865.351,00			
ENTRATE FINALI						2.193.896.541,14			

ALLEGATO B6

- da riscuotere residui -

PAGINA BIANCA

XVI LEGISLATURA — DISEGNI DI LEGGE E RELAZIONI — DOCUMENTI

Allegato B 6.1

Discordanze Rendiconto/Conti periodici riassuntivi
DA RISCOUTERE RESIDUI
per segno - capitoli/articoli - titoli - entrate finali

						(valori in euro)			
CAP	ART	TIT	NAT	PRO	ATT	Discordanze Da riscuotere competenza	Discordanze Da versare competenza	Discordanze Da riscuotere residui	Discordanze Da versare residui
1203	04	001	001	005	002	586.001.330,12	4.310.013,61	-64.522.083.905,22	34.954.372,55
1203	01	001	001	001	002	440.387.870,23	3.599.097,35	-26.617.445.588,32	12.275.996,42
1024	01	001	001	002	002	159.920.998,76	2.004.158,45	-16.191.533.770,88	1.869.194,28
1025	01	001	001	004	002	0,00	0,00	-7.644.725.226,79	0,00
1040	04	001	001	004	002	525,17	1.522,21	-916.011.688,16	1.672.113,49
1253	01	001	002	005	002	2.874.031,72	80.587,59	-685.061.312,85	-191.313,63
1242	01	001	002	005	002	924,44	2.145,85	-119.080.940,47	30.206,27
1172	07	001	002	003	002	-37.523,77	0,00	-92.235.386,42	-148.084,11
1024	02	001	001	002	001	0,00	0,00	-27.694.205,55	-3.026.605,09
1400	01	001	001	013	002	3.742.484,12	48.780.194,33	-15.466.945,54	13.597.680,76
1205	01	001	001	006	001	2.076,15	94.431.355,62	-2.346.915,71	74.651.971,09
1188	01	001	002	001	001	0,00	-15.215,00	-1.569.896,15	217.349,11
1174	01	001	001	003	001	0,00	1.641.048,20	-473.850,66	4.072.122,10
1023	04	001	001	001	001	0,00	63.027.690,60	-377.251,26	30.102.079,53
1033	05	001	002	001	002	0,00	0,00	-298.078,42	1.746,62
1213	01	001	001	013	001	278.817,30	454.513,17	-121.658,98	128.363,35
1026	23	001	001	003	001	0,00	18.342.667,95	-60.310,27	78.651.398,17
1032	02	001	001	003	002	0,00	4.414,87	-45.230,45	46.839,73
1052	01	001	002	002	001	0,00	0,00	-38.100,23	-7.039,61
1217	03	001	001	013	001	0,00	2.344.208,31	-13.991,55	170.700,36
1253	07	001	002	005	002	0,00	113,70	-7.199,87	22.651,65
1419	01	001	001	013	001	-12.004,20	72.998,14	-5.250,55	14.718,93
1233	01	001	001	013	001	0,00	97.791,00	-3.309,45	0,00
1059	01	001	002	001	001	5.506,56	1.476,00	-1.165,00	-322,00
1235	01	001	001	013	001	0,00	23.809,61	-1.121,73	0,00
1242	04	001	002	005	002	75.866,05	475,54	-748,73	2.087,79
1431	01	001	001	008	001	3.194,48	1.584,75	-217,16	15.805.900,20
1026	01	001	001	003	001	0,00	0,00	-206,58	-784,22
1028	01	001	001	004	001	0,00	2.191.513,57	-166,05	-77.607,71
1023	23	001	001	001	001	0,00	0,00	-136,00	-328.858,70
1048	01	001	001	004	001	0,00	0,00	-128,60	956.817,96
1232	01	001	001	013	001	0,00	1.143,06	-109,07	0,00
1197	03	001	001	003	001	0,00	0,00	-81,04	81,04
1026	08	001	001	003	001	0,00	0,00	-46,29	711.979,78
1206	01	001	001	006	001	7.395,00	11.750.093,98	-37,53	180.607,74
1205	02	001	001	006	001	0,00	50.748,83	-1,54	-276,53
TOTALE TITOLO I								-116.836.704.179,07	
CAP	ART	TIT	NAT	PRO	ATT	Discordanze Da riscuotere competenza	Discordanze Da versare competenza	Discordanze Da riscuotere residui	Discordanze Da versare residui
3313	01	002	001	005	001	255.868.478,94	1.965.049,79	-28.263.068.987,89	10.502.583,28
3312	03	002	001	005	001	97.774.091,82	1.328.132,44	-13.218.056.693,88	7.913.163,10
2326	01	002	001	002	002	0,00	2.108,23	-12.405.054.793,51	0,00
3312	04	002	001	005	001	24.274.780,24	275.936,59	-8.140.332.426,63	917.358,65
3210	01	002	001	003	003	41.616.411,22	262.892,47	-4.935.861.183,34	2.372.428,30
2325	01	002	001	002	002	0,00	11.830,55	-4.618.594.313,42	2.235.071,15
3210	06	002	001	003	003	17.931.297,12	167.049,84	-4.028.866.539,99	567.703,20
2308	01	002	001	005	001	381.076,33	34.659,44	-2.409.548.424,64	-1.072,90
2327	01	002	001	002	002	0,00	10.756,14	-2.236.740.527,53	13.121,71
3210	03	002	001	003	003	11.745.914,85	108.921,05	-1.716.582.427,31	1.061.934,32
3313	03	002	001	005	001	1.905.711,74	14.818.830,91	-831.687.031,63	-33.256,56
3313	02	002	001	005	001	5.848.164,74	12.175.741,78	-393.171.934,23	1.745.996,43
2368	01	002	001	002	003	-4.137.865,49	135.510,42	-342.038.252,26	567.225,59
2301	01	002	001	005	001	48.611.392,88	9.124.078,01	-114.473.233,86	2.139.755,43
2319	01	002	001	002	003	-2.566.521,28	268.369,84	-19.821.143,60	-6.542.775,77
2329	01	002	001	002	002	-453.670,46	-64.748,51	-12.708.870,85	609.531,25
3427	01	002	001	007	002	299.697,41	0,00	-8.113.134,04	0,00
3210	02	002	001	003	003	4.913.143,65	430.283,95	-537.132,78	834.335,52
2608	01	002	001	003	002	0,00	196.513,99	-33.064,32	0,00
3314	01	002	001	005	001	-4,65	78.503,34	-27.791,89	54.588,80
2370	01	002	001	005	001	0,00	720.495,77	-21.492,12	7,50
2616	01	002	001	003	002	0,00	202,88	-14.684,12	0,00
2612	01	002	001	003	002	0,00	15.653,09	-7.551,89	0,00
2650	01	002	001	002	003	0,00	51.560,86	-5.690,07	0,00
3210	08	002	001	003	003	37.775,52	1.349,03	-4.140,45	388.481,68
2601	01	002	001	003	002	0,00	35.168,54	-3.408,62	0,00
3313	04	002	001	005	001	0,00	39,94	-1.995,86	1.762,29

XVI LEGISLATURA — DISEGNI DI LEGGE E RELAZIONI — DOCUMENTI

CAP	ART	TIT	NAT	PRO	ATT	Discordanze Da riscuotere competenza	Discordanze Da versare competenza	Discordanze Da riscuotere residui	Discordanze Da versare residui
2309	01	002	001	005	001	-14.220,82	8.864.053,61	-1.436,18	555.942,73
2612	02	002	001	003	002	0,00	47.233,25	-1.215,94	0,00
3210	12	002	001	003	003	0,00	0,00	-770,31	662,96
2054	01	002	001	001	001	1.812.406,42	12.411.851,43	-722,96	0,00
2612	03	002	001	003	002	0,00	25.423,09	-495,80	0,00
2610	01	002	001	003	002	0,00	139,98	-413,43	0,00
2324	01	002	001	002	002	55.536,08	227.566,40	-78,40	0,00
2604	01	002	001	003	002	0,00	94.979,96	-40,98	0,00
3321	01	002	001	001	001	-1,33	909.252,54	-30,41	5.191.568,62
TOTALE TITOLO II								-83.695.382.075,14	
ENTRATE FINALI								-200.532.086.254,21	
CAP	ART	TIT	NAT	PRO	ATT	Discordanze Da riscuotere competenza	Discordanze Da versare competenza	Discordanze Da riscuotere residui	Discordanze Da versare residui
1023	03	001	001	001	001	0,00	201.954.929,32	505.230.322,25	-129.760.492,58
1023	14	001	001	001	001	0,00	0,00	106.241.513,28	23.496.673,25
1411	01	001	001	008	001	13.385.268,12	58.983.677,22	77.010.660,75	1.106.161,18
1203	01	001	001	005	001	12.458,41	714.113.846,59	75.307.441,94	2.183.466.186,38
1218	02	001	001	013	002	201.978,08	227.924,81	73.344.055,60	1.158.117,95
1201	02	001	001	006	002	11.995.303,60	756.512,81	37.197.830,37	3.698.013,59
1217	01	001	001	013	001	0,00	45.765.807,21	35.376.343,95	26.381.314,27
1217	02	001	001	013	002	-6.888,65	17.357,54	21.416.890,19	839.595,40
1239	02	001	002	004	002	1.355.375,43	41.957,84	19.903.694,76	7.237.537,46
1203	02	001	001	005	001	0,00	0,00	17.024.615,27	0,00
1171	02	001	002	003	002	216.337,84	5.251,04	13.040.048,61	897.388,52
1239	01	001	002	004	001	0,00	14.976.991,53	11.375.819,69	-7.806.045,92
1201	01	001	001	006	001	0,00	166.561.906,45	7.928.952,72	107.957.788,94
1172	02	001	002	003	002	0,00	1.456,63	7.116.241,22	43.727,51
1200	01	001	001	004	002	21.375.212,49	3.519.844,77	6.123.186,61	93.511.269,90
1208	01	001	001	013	001	0,00	4.326.667,74	5.459.697,17	126.482,67
1210	02	001	001	013	002	2.608.432,50	86.676,43	5.348.645,93	5.771.017,73
1171	01	001	002	003	002	1.490.716,10	81.222,96	4.326.563,23	424.639,30
1250	01	001	002	005	001	0,00	485,44	3.974.887,40	169.651,14
1172	04	001	002	003	002	0,00	0,00	3.579.948,01	2.311,16
1003	01	001	001	004	002	0,00	0,00	3.555.502,78	698.660,09
1219	01	001	001	013	001	422,43	38.215,29	3.475.724,19	-39.467,51
1218	01	001	001	013	001	59,47	325.633.353,50	2.171.186,30	-7.722.042,63
1210	01	001	001	013	001	-47.685,60	75.271.068,03	1.987.890,82	42.887.609,19
1230	01	001	001	013	001	0,00	32.620,99	1.962.989,53	2.079.027,14
1023	02	001	001	001	001	0,00	597.572.777,64	1.898.420,40	106.131.769,93
1197	01	001	001	003	001	242.344,28	47.050,59	1.584.322,33	129.622,01
1182	01	001	002	001	001	970.665,48	1.400,00	1.442.775,00	-41.650,77
1005	01	001	001	004	002	0,00	0,00	1.436.599,13	118.562,65
1030	02	001	002	003	002	466,80	0,00	1.363.491,28	12.250,29
1003	05	001	001	004	002	0,00	0,00	1.340.374,60	73.015,56
1416	01	001	001	008	001	0,00	0,00	1.331.884,99	52.421,21
1026	10	001	001	003	002	33.511,00	0,00	1.242.159,89	-544,22
1013	01	001	001	004	002	2,16	0,15	1.169.190,08	1.436,67
1243	01	001	001	013	001	938.638,34	24.551.708,82	1.158.741,33	321.285,82
1216	01	001	001	013	001	52.961,58	470.194,49	1.082.588,27	14.374,06
1027	02	001	001	004	002	3.459,97	2.535,03	948.813,19	8.581,28
1011	01	001	001	004	002	2,16	0,15	908.464,47	-3.493,48
1171	03	001	002	003	002	35.187,45	28.589,36	899.751,73	48.636,78
1030	04	001	002	003	002	0,00	0,00	887.849,25	0,00
1205	03	001	001	006	002	137.637,14	17.576,64	809.764,10	33.363,94
1004	01	001	001	004	002	0,00	0,00	808.910,76	-5.957,07
1172	12	001	002	003	002	0,00	0,00	596.936,14	48.749,79
1259	01	001	002	004	002	0,00	0,00	563.685,92	94.128.752,06
1600	01	001	001	013	002	25.380,85	60.699,94	421.372,52	194.185,06
1027	01	001	001	004	001	0,00	517.332,96	405.241,54	1.227.611,79
1034	04	001	001	003	001	559.717,56	145.299,83	394.072,01	-1.066.827,35
1461	01	001	001	007	002	0,00	0,00	307.072,38	0,00
1103	01	001	001	004	001	0,00	0,00	296.940,00	0,00
1030	09	001	002	003	002	0,00	0,00	253.422,23	0,00
1035	01	001	001	004	001	0,00	0,00	237.642,59	635,48
1253	02	001	002	005	002	56.631,38	1.441,14	200.469,56	3.469,02
1216	02	001	001	013	001	338.804,29	1.222,09	188.790,91	1.557.778,53
1205	07	001	001	006	001	233.126,38	3.993.726,59	176.020,13	201.306,89
1015	01	001	002	002	002	0,00	0,00	174.375,82	0,00
1062	02	001	002	001	002	29.823,00	0,00	152.674,91	382.440,77
1254	03	001	002	005	001	0,00	18,59	148.394,93	-9.757,69
1004	05	001	001	004	002	0,00	0,00	146.828,07	7,19
1022	01	001	002	002	002	0,00	0,00	135.213,37	127.127,88

XVI LEGISLATURA — DISEGNI DI LEGGE E RELAZIONI — DOCUMENTI

CAP	ART	TIT	NAT	PRO	ATT	Discordanze Da riscuotere competenza	Discordanze Da versare competenza	Discordanze Da riscuotere residui	Discordanze Da versare residui
1253	06	001	002	005	002	0,00	53,87	130.173,15	19.440,49
1203	05	001	001	005	002	0,00	0,00	129.731,06	1.647.320,40
1023	09	001	001	001	001	0,00	0,00	121.731,68	2.045.597,47
1032	01	001	001	003	001	1.064,23	2.098,62	115.908,07	-98.503,19
1197	02	001	001	003	001	77.043,10	15.599,72	105.889,41	11.618,50
1253	04	001	002	005	002	26.871,95	3.150,14	96.426,07	8.297,75
1171	04	001	002	003	002	-1.449,03	106.640,28	96.035,47	-4.511,73
1063	01	001	002	001	001	1.325,00	0,00	84.608,96	-552.655,59
1171	07	001	002	003	002	0,00	0,00	83.981,36	-22.291,12
1028	07	001	001	004	001	474,00	0,00	77.820,15	51,65
1192	01	001	001	003	001	122.549,74	185,50	72.860,45	20.755,96
1242	03	001	002	005	002	10.496,19	1.561,78	54.064,28	37.428,08
1063	02	001	002	001	002	10.754,88	0,00	51.469,84	389,00
1035	02	001	001	004	001	0,00	0,00	51.143,69	24,79
1265	01	001	002	005	002	75.707,29	1.606,44	43.676,48	-23.980,64
1057	01	001	001	003	001	27.371,00	0,00	41.836,36	-29.425,18
1203	07	001	001	005	002	0,00	0,00	40.023,26	333,22
1062	01	001	002	001	001	0,00	0,00	38.519,22	-196.634,79
1301	01	001	002	004	002	0,00	531,59	37.830,97	52,70
1150	04	001	002	003	002	0,00	0,00	34.754,31	-427,83
1242	02	001	002	005	002	0,00	22.867,63	32.834,30	-2.947,45
1236	01	001	001	013	001	0,00	1.872,37	22.966,04	46.542,12
1023	13	001	001	001	001	0,00	0,00	12.614,78	-56.571.532,94
1419	02	001	001	013	002	0,00	0,00	9.287,76	43.459,98
1242	05	001	002	005	002	490,00	2.218,41	8.512,59	-190,90
1050	01	001	001	004	001	1.288,00	0,00	7.317,98	0,00
1034	03	001	001	003	001	0,00	0,00	7.156,00	6.599.577,43
1205	08	001	001	006	002	5.273,75	127,48	6.411,76	2.720,46
1423	01	001	001	008	001	0,00	0,00	4.043,17	84,73
1023	15	001	001	001	001	0,00	60,00	3.513,46	7.483,27
1030	01	001	002	003	001	0,00	0,00	2.825,48	1.136,21
1031	05	001	001	003	001	0,00	0,00	1.693,96	0,00
1101	01	001	002	002	002	0,00	0,00	1.638,24	2.196,93
1002	01	001	001	004	002	0,00	0,00	1.432,04	-34.119,28
1246	01	001	001	013	001	0,00	0,00	1.200,73	-11.692.778,35
1023	19	001	001	001	001	311,00	188.819,02	983,41	3.400.415,69
1203	06	001	001	005	002	0,00	0,00	900,22	0,00
1193	01	001	001	003	001	4.863,57	0,00	839,97	-413,02
1253	05	001	002	005	002	0,00	846,73	791,68	-507,64
1216	03	001	001	013	001	0,00	118,73	689,57	1.414,55
1023	20	001	001	001	001	0,00	600.225,60	621,00	50.561.224,44
1471	02	001	001	013	001	34,84	1.600,33	546,92	78,47
1035	04	001	001	004	002	0,00	0,00	444,15	0,00
1023	18	001	001	001	001	0,00	0,00	353,26	-23.995.518,26
1238	01	001	001	013	001	0,00	6.653,04	329,50	51.813,37
1028	02	001	001	004	001	0,00	2.177,16	300,00	14.110,01
1253	03	001	002	005	002	0,00	184,80	235,57	-2.100,87
1026	18	001	001	003	001	0,00	0,00	167,33	0,00
1035	03	001	001	004	001	0,00	0,00	99,07	-58,62
1227	01	001	001	013	001	0,00	5.677,58	97,20	2.342,56
1225	01	001	001	013	001	0,00	267,35	79,89	0,00
1806	01	001	001	010	001	0,00	0,00	77,16	0,00
1170	04	001	002	003	002	0,00	0,00	54,09	0,00
1029	01	001	002	002	001	0,00	0,00	45,96	60,39
1023	10	001	001	001	001	0,00	0,00	30,74	4.485.774,72
1026	06	001	001	003	001	0,00	95,82	28,04	4.483,88
1065	01	001	002	001	001	0,00	2.766,42	22,82	2.336.890,97
1471	04	001	001	013	002	0,00	0,00	3,62	0,00
TOTALE TITOLO I								1.076.233.580,10	
CAP	ART	TIT	NAT	PRO	ATT	Discordanze Da riscuotere competenza	Discordanze Da versare competenza	Discordanze Da riscuotere residui	Discordanze Da versare residui
3312	11	002	001	005	001	311.217.584,63	301.581,58	194.100.015,16	1.274.240,45
2302	01	002	001	005	001	47.194.391,41	12.413.690,64	133.300.673,03	32.244.925,60
3312	05	002	001	005	001	434.710,50	20.216,32	11.956.247,98	62.796,27
3210	14	002	001	003	003	226.020,38	1.395,65	8.317.734,72	58.050,84
3210	04	002	001	003	003	144.418,73	2.509,27	8.077.923,47	179.994,51
3312	15	002	001	005	001	6.023.948,35	19.945,96	7.662.794,94	150.878,60
3312	14	002	001	005	001	5.441.125,36	65.792,16	3.989.800,70	201.841,18
3210	07	002	001	003	003	400.975,46	6.172,31	3.659.102,13	550,94
3773	01	002	001	007	002	28.397.548,66	0,00	2.444.497,57	0,00
3368	01	002	001	002	001	0,00	0,00	2.387.303,00	0,00
3571	01	002	001	007	002	1.679.303,00	0,00	1.921.266,00	0,00

XVI LEGISLATURA — DISEGNI DI LEGGE E RELAZIONI — DOCUMENTI

CAP	ART	TTT	NAT	PRO	ATT	Discordanze Da riscuotere competenza	Discordanze Da versare competenza	Discordanze Da riscuotere residui	Discordanze Da versare residui
3778	01	002	001	007	002	7.658.720,19	0,00	1.029.784,19	0,00
2303	01	002	001	005	001	210.264,54	210.446,62	812.761,51	33.017,40
3312	07	002	001	005	001	301.723,43	7.664,26	735.678,72	51.689,26
3382	01	002	002	001	002	0,00	3.794.497,81	587.043,85	273.130,16
3312	09	002	001	005	001	193.462,27	20.222,74	525.356,64	22.208,79
3320	01	002	001	002	002	0,00	140.000,01	475.447,89	5.160.977,11
3312	02	002	001	005	001	0,00	256,54	462.791,82	191.893,32
3210	11	002	001	003	003	2.064.724,24	62.196,61	406.624,82	3.427.656,38
3210	10	002	001	003	003	129.843,02	3.807,60	352.307,19	9.687,80
3312	06	002	001	005	001	0,00	24,04	323.785,10	169.753,16
2065	02	002	001	001	001	0,00	290,56	252.316,35	12.871.787,51
2584	01	002	001	002	002	63.458,50	0,00	203.978,90	27.508,27
2576	01	002	001	002	003	0,00	0,00	202.476,00	0,00
3592	22	002	001	002	002	0,00	0,00	199.781,77	3.070.694,74
3312	08	002	001	005	001	1.394,84	4,47	159.829,15	-1.578,74
2463	01	002	001	002	003	0,00	0,00	151.747,50	0,00
3415	02	002	001	007	002	0,00	0,00	143.464,76	28.168,34
3573	01	002	001	002	001	0,00	0,00	128.764,36	0,00
3318	01	002	001	007	002	0,00	0,00	114.009,52	151.308,65
2569	01	002	001	002	001	0,00	11.953,88	89.706,28	177.590,96
3471	01	002	001	007	002	10.486,97	0,00	72.345,10	0,00
3415	01	002	001	007	002	0,00	0,00	64.780,83	29.149,12
3210	05	002	001	003	003	1.505.332,42	89.430,82	57.040,07	695.935,31
3545	01	002	001	002	002	0,00	0,00	54.200,88	0,00
3402	02	002	001	007	002	0,00	2.045,16	49.643,26	22.549,11
2306	01	002	001	005	001	28.162,43	87.902,15	46.934,84	-4.537,08
2304	01	002	001	005	001	26.301,89	17.559,48	46.233,14	-43.946,15
3757	01	002	001	007	002	0,00	273,93	45.356,28	0,00
3312	13	002	001	005	001	0,00	0,00	45.291,51	0,00
3413	02	002	001	007	002	0,00	0,00	44.244,28	0,00
3312	10	002	001	005	001	0,00	0,00	38.458,50	644,23
3312	01	002	001	005	001	0,00	0,00	35.239,87	1.500,94
2322	01	002	001	002	002	0,00	0,00	30.495,88	0,00
3320	02	002	001	002	002	0,00	5.000,00	28.000,00	168.183,73
2181	01	002	001	002	002	0,00	2.825,80	27.108,86	0,00
2594	01	002	001	001	001	0,00	0,00	25.650,00	0,00
2009	01	002	001	001	001	0,00	228.075,65	22.233,93	-11.387,84
2612	09	002	001	003	002	0,00	170.897,85	20.649,06	36.620,97
3313	05	002	001	005	001	2.796,64	136.834,23	19.984,75	16.759,39
3414	01	002	001	007	002	0,00	0,00	19.522,00	3.873,42
3210	13	002	001	003	003	0,00	0,00	18.728,35	0,00
3592	19	002	001	002	002	0,00	0,00	17.500,00	3.348.370,38
3582	01	002	001	002	003	0,00	0,00	16.326,29	0,00
2307	01	002	001	002	002	0,00	1.675,54	14.954,45	-3.968,45
2225	01	002	001	001	001	0,00	0,00	13.717,47	100.825,51
2569	03	002	001	002	001	0,00	0,00	13.376,95	977.711,49
2584	03	002	001	002	002	5.210,52	361,84	11.086,49	367,15
3373	01	002	001	005	001	0,00	0,00	9.000,00	0,00
3210	09	002	001	003	003	0,00	0,00	8.867,58	76.648,12
2377	01	002	001	002	001	0,00	0,00	5.972,33	0,00
3695	03	002	001	007	002	0,00	0,00	5.164,00	0,00
3567	01	002	001	002	003	0,00	13,40	3.817,27	0,00
2385	01	002	001	002	001	0,00	215,00	3.095,42	0,00
3412	01	002	001	007	002	0,00	0,00	3.064,74	80.975,52
2573	06	002	001	002	002	0,00	0,00	1.747,12	17.539,97
2357	01	002	001	002	001	1.058,62	1.552,68	1.493,55	107.386,29
2321	01	002	001	002	002	0,00	0,00	1.427,29	0,00
3413	01	002	001	007	002	0,00	0,00	1.353,13	0,00
3352	01	002	001	002	003	0,00	0,00	1.217,83	0,00
2569	10	002	001	002	001	0,00	430,27	1.070,47	11.673,69
3566	01	002	001	007	002	0,00	0,00	800,00	0,00
3595	01	002	001	001	001	0,00	0,00	696,44	88,36
2475	01	002	001	002	001	0,00	0,00	633,93	0,00
2569	14	002	001	002	001	-4.697,02	4.697,02	534,46	23.334,57
3592	14	002	001	002	002	0,00	61.209,84	462,12	0,00
3554	01	002	001	002	003	0,00	0,00	417,60	0,00
3591	01	002	001	002	003	0,00	0,00	414,98	0,00
3412	02	002	001	007	002	0,00	0,00	330,62	41.013,77
2328	01	002	001	001	001	0,00	0,00	320,91	0,00
2230	06	002	001	002	002	0,00	225,00	285,00	3.042,94
3402	01	002	001	007	002	0,00	0,00	226,24	7.600,00
2383	01	002	001	002	001	0,00	0,00	222,52	158,72
3397	01	002	001	007	002	0,00	5.617,98	216,91	1.203,43
2052	01	002	001	002	003	0,00	85,74	120,85	0,00

XVI LEGISLATURA — DISEGNI DI LEGGE E RELAZIONI — DOCUMENTI

CAP	ART	TIT	NAT	PRO	ATT	Discordanze Da riscuotere competenza	Discordanze Da versare competenza	Discordanze Da riscuotere residui	Discordanze Da versare residui
3592	16	002	001	002	002	0,00	35,47	73,59	207.752,83
2573	01	002	001	002	002	0,00	14.994,88	61,97	0,00
2384	01	002	001	002	002	0,00	0,00	51,33	511,00
2468	02	002	001	002	002	0,00	0,00	28,92	0,00
3546	01	002	001	002	002	0,00	0,00	22,00	0,00
3544	01	002	001	002	002	0,00	0,00	11,00	0,00
2001	01	002	001	001	001	0,00	4.916,19	5,48	1.259,30
2468	04	002	001	002	002	0,00	0,00	5,06	0,00
2004	01	002	001	002	003	0,00	0,00	0,38	0,00
TOTALE TITOLO II								386.127.351,10	
CAP	ART	TIT	NAT	PRO	ATT	Discordanze Da riscuotere competenza	Discordanze Da versare competenza	Discordanze Da riscuotere residui	Discordanze Da versare residui
4570	01	003	002	002	002	0,00	0,00	26.163,81	0,00
TOTALE TITOLO III								26.163,81	
ENTRATE FINALI								1.462.387.095,01	

PAGINA BIANCA

XVI LEGISLATURA — DISEGNI DI LEGGE E RELAZIONI — DOCUMENTI

Allegato B 6.2

Discordanze Rendiconto/Conti periodici riassuntivi
DA RISCOUTERE RESIDUI
per segno - capitoli/articoli - unità previsionali di base

							(valori in euro)			
CAP	ART	III	NAT	PRO	ATT	Discordanze Da riscuotere competenza	Discordanze Da versare competenza	Discordanze Da riscuotere residui	Discordanze Da versare residui	
1023	04	001	001	001	001	0,00	63.027.690,60	-377.251,26	30.102.079,53	
1023	23	001	001	001	001	0,00	0,00	-136,00	-328.858,70	
Totale u.p.b.								- 377.387,26		
1023	01	001	001	001	002	440.387.870,23	3.599.097,35	-26.617.445.588,32	12.275.996,42	
Totale u.p.b.								- 26.617.445.588,32		
1024	02	001	001	002	001	0,00	0,00	-27.694.205,55	-3.026.605,09	
Totale u.p.b.								- 27.694.205,55		
1024	01	001	001	002	002	159.920.998,76	2.004.158,45	-16.191.533.770,88	1.869.194,28	
Totale u.p.b.								- 16.191.533.770,88		
1174	01	001	001	003	001	0,00	1.641.048,20	-473.850,66	4.072.122,10	
1026	23	001	001	003	001	0,00	18.342.667,95	-60.310,27	78.651.398,17	
1026	01	001	001	003	001	0,00	0,00	-206,58	-784,22	
1197	03	001	001	003	001	0,00	0,00	-81,04	81,04	
1026	08	001	001	003	001	0,00	0,00	-46,29	711.979,78	
Totale u.p.b.								- 534.494,84		
1032	02	001	001	003	002	0,00	4.414,87	-45.230,45	46.839,73	
Totale u.p.b.								- 45.230,45		
1028	01	001	001	004	001	0,00	2.191.513,57	-166,05	-77.607,71	
1048	01	001	001	004	001	0,00	0,00	-128,60	956.817,96	
Totale u.p.b.								- 294,65		
1025	01	001	001	004	002	0,00	0,00	-7.644.725.226,79	0,00	
1040	04	001	001	004	002	525,17	1.522,21	-916.011.688,16	1.672.113,49	
Totale u.p.b.								- 8.560.736.914,95		
1203	04	001	001	005	002	586.001.330,12	4.310.013,61	-64.522.083.905,22	34.954.372,55	
Totale u.p.b.								- 64.522.083.905,22		
1205	01	001	001	006	001	2.076,15	94.431.355,62	-2.346.915,71	74.651.971,09	
1206	01	001	001	006	001	7.395,00	11.750.093,98	-37,53	180.607,74	
1205	02	001	001	006	001	0,00	50.748,83	-1,54	-276,53	
Totale u.p.b.								- 2.346.954,78		
1431	01	001	001	008	001	3.194,48	1.584,75	-217,16	15.805.900,20	
Totale u.p.b.								- 217,16		
1213	01	001	001	013	001	278.817,30	454.513,17	-121.658,98	128.363,35	
1217	03	001	001	013	001	0,00	2.344.208,31	-13.991,55	170.700,36	
1419	01	001	001	013	001	-12.004,20	72.998,14	-5.250,55	14.718,93	
1233	01	001	001	013	001	0,00	97.791,00	-3.309,45	0,00	
1235	01	001	001	013	001	0,00	23.809,61	-1.121,73	0,00	
1232	01	001	001	013	001	0,00	1.143,06	-109,07	0,00	
Totale u.p.b.								- 145.441,33		
1400	01	001	001	013	002	3.742.484,12	48.780.194,33	-15.466.945,54	13.597.680,76	
Totale u.p.b.								- 15.466.945,54		
1188	01	001	002	001	001	0,00	-15.215,00	-1.569.896,15	217.349,11	
1059	01	001	002	001	001	5.506,56	1.476,00	-1.165,00	-322,00	
Totale u.p.b.								- 1.571.061,15		
1033	05	001	002	001	002	0,00	0,00	-298.078,42	1.746,62	
Totale u.p.b.								- 298.078,42		
1052	01	001	002	002	001	0,00	0,00	-38.100,23	-7.039,61	
Totale u.p.b.								- 38.100,23		
1172	07	001	002	003	002	-37.523,77	0,00	-92.235.386,42	-148.084,11	
Totale u.p.b.								- 92.235.386,42		
CAP	ART	III	NAT	PRO	ATT	Discordanze Da riscuotere	Discordanze Da versare	Discordanze Da riscuotere	Discordanze Da versare	

XVI LEGISLATURA — DISEGNI DI LEGGE E RELAZIONI — DOCUMENTI

						competenza	competenza	residui	residui
1253	01	001	002	005	002	2.874.031,72	80.587,59	-685.061.312,85	-191.313,63
1242	01	001	002	005	002	924,44	2.145,85	-119.080.940,47	30.206,27
1253	07	001	002	005	002	0,00	113,70	-7.199,87	22.651,65
1242	04	001	002	005	002	75.866,05	475,54	-748,73	2.087,79
Totale u.p.b.								- 804.150.201,92	
TOTALE TITOLO I								-116.836.704.179,07	
CAP	ART	III	NAI	PRO	ATT	Discordanze Da riscuotere competenza	Discordanze Da versare competenza	Discordanze Da riscuotere residui	Discordanze Da versare residui
2054	01	002	001	001	001	1.812.406,42	12.411.851,43	-722,96	0,00
3321	01	002	001	001	001	-1,33	909.252,54	-30,41	5.191.568,62
Totale u.p.b.								- 753,37	
2326	01	002	001	002	002	0,00	2.108,23	-12.405.054.793,51	0,00
2325	01	002	001	002	002	0,00	11.830,55	-4.618.594.313,42	2.235.071,15
2327	01	002	001	002	002	0,00	10.756,14	-2.236.740.527,53	13.121,71
2329	01	002	001	002	002	-453.670,46	-64.748,51	-12.708.870,85	609.531,25
2324	01	002	001	002	002	55.536,08	227.566,40	-78,40	0,00
Totale u.p.b.								- 19.273.098.583,71	
2368	01	002	001	002	003	-4.137.865,49	135.510,42	-342.038.252,26	567.225,59
2319	01	002	001	002	003	-2.566.521,28	268.369,84	-19.821.143,60	-6.542.775,77
2650	01	002	001	002	003	0,00	51.560,86	-5.690,07	0,00
Totale u.p.b.								- 361.865.085,93	
2608	01	002	001	003	002	0,00	196.513,99	-33.064,32	0,00
2616	01	002	001	003	002	0,00	202,88	-14.684,12	0,00
2612	01	002	001	003	002	0,00	15.653,09	-7.551,89	0,00
2601	01	002	001	003	002	0,00	35.168,54	-3.408,62	0,00
2612	02	002	001	003	002	0,00	47.233,25	-1.215,94	0,00
2612	03	002	001	003	002	0,00	25.423,09	-495,80	0,00
2610	01	002	001	003	002	0,00	139,98	-413,43	0,00
2604	01	002	001	003	002	0,00	94.979,96	-40,98	0,00
Totale u.p.b.								- 60.875,10	
3210	01	002	001	003	003	41.616.411,22	262.892,47	-4.935.861.183,34	2.372.428,30
3210	06	002	001	003	003	17.931.297,12	167.049,84	-4.028.866.539,99	567.703,20
3210	03	002	001	003	003	11.745.914,85	108.921,05	-1.716.582.427,31	1.061.934,32
3210	02	002	001	003	003	4.913.143,65	430.283,95	-537.132,78	834.335,52
3210	08	002	001	003	003	37.775,52	1.349,03	-4.140,45	388.481,68
3210	12	002	001	003	003	0,00	0,00	-770,31	662,96
Totale u.p.b.								- 10.681.852.194,18	
3313	01	002	001	005	001	255.868.478,94	1.965.049,79	-28.263.068.987,89	10.502.583,28
3312	03	002	001	005	001	97.774.091,82	1.328.132,44	-13.218.056.693,88	7.913.163,10
3312	04	002	001	005	001	24.274.780,24	275.936,59	-8.140.332.426,63	917.358,65
2308	01	002	001	005	001	381.076,33	34.659,44	-2.409.548.424,64	-1.072,90
3313	03	002	001	005	001	1.905.711,74	14.818.830,91	-831.687.031,63	-33.256,56
3313	02	002	001	005	001	5.848.164,74	12.175.741,78	-393.171.934,23	1.745.996,43
2301	01	002	001	005	001	48.611.392,88	9.124.078,01	-114.473.233,86	2.139.755,43
3314	01	002	001	005	001	-4,65	78.503,34	-27.791,89	54.588,80
2370	01	002	001	005	001	0,00	720.495,77	-21.492,12	7,50
3313	04	002	001	005	001	0,00	39,94	-1.995,86	1.762,29
2309	01	002	001	005	001	-14.220,82	8.864.053,61	-1.436,18	555.942,73
Totale u.p.b.								- 53.370.391.448,81	
3427	01	002	001	007	002	299.697,41	0,00	-8.113.134,04	0,00
Totale u.p.b.								- 8.113.134,04	
TOTALE TITOLO II								- 83.695.382.075,14	
ENTRATE FINALI								- 200.532.086.254,21	

XVI LEGISLATURA — DISEGNI DI LEGGE E RELAZIONI — DOCUMENTI

CAP	ART	TTT	NAT	PRO	ATT	Discordanze Da riscuotere competenza	Discordanze Da versare competenza	Discordanze Da riscuotere residui	Discordanze Da versare residui
1023	03	001	001	001	001	0,00	201.954.929,32	505.230.322,25	-129.760.492,58
1023	14	001	001	001	001	0,00	0,00	106.241.513,28	23.496.673,25
1023	02	001	001	001	001	0,00	597.572.777,64	1.898.420,40	106.131.769,93
1023	09	001	001	001	001	0,00	0,00	121.731,68	2.045.597,47
1023	13	001	001	001	001	0,00	0,00	12.614,78	-56.571.532,94
1023	15	001	001	001	001	0,00	60,00	3.513,46	7.483,27
1023	19	001	001	001	001	311,00	188.819,02	983,41	3.400.415,69
1023	20	001	001	001	001	0,00	600.225,60	621,00	50.561.224,44
1023	18	001	001	001	001	0,00	0,00	353,26	-23.995.518,26
1023	10	001	001	001	001	0,00	0,00	30,74	4.485.774,72
Totale u.p.b.								613.510.104,26	
1197	01	001	001	003	001	242.344,28	47.050,59	1.584.322,33	129.622,01
1034	04	001	001	003	001	559.717,56	145.299,83	394.072,01	-1.066.827,35
1032	01	001	001	003	001	1.064,23	2.098,62	115.908,07	-98.503,19
1197	02	001	001	003	001	77.043,10	15.599,72	105.889,41	11.618,50
1192	01	001	001	003	001	122.549,74	185,50	72.860,45	20.755,96
1057	01	001	001	003	001	27.371,00	0,00	41.836,36	-29.425,18
1034	03	001	001	003	001	0,00	0,00	7.156,00	6.599.577,43
1031	05	001	001	003	001	0,00	0,00	1.693,96	0,00
1193	01	001	001	003	001	4.863,57	0,00	839,97	-413,02
1026	18	001	001	003	001	0,00	0,00	167,33	0,00
1026	06	001	001	003	001	0,00	95,82	28,04	4.483,88
Totale u.p.b.								2.324.773,93	
1026	10	001	001	003	002	33.511,00	0,00	1.242.159,89	-544,22
Totale u.p.b.								1.242.159,89	
1027	01	001	001	004	001	0,00	517.332,96	405.241,54	1.227.611,79
1103	01	001	001	004	001	0,00	0,00	296.940,00	0,00
1035	01	001	001	004	001	0,00	0,00	237.642,59	635,48
1028	07	001	001	004	001	474,00	0,00	77.820,15	51,65
1035	02	001	001	004	001	0,00	0,00	51.143,69	24,79
1050	01	001	001	004	001	1.288,00	0,00	7.317,98	0,00
1028	02	001	001	004	001	0,00	2.177,16	300,00	14.110,01
1035	03	001	001	004	001	0,00	0,00	99,07	-58,62
Totale u.p.b.								1.076.505,02	
1200	01	001	001	004	002	21.375.212,49	3.519.844,77	6.123.186,61	93.511.269,90
1003	01	001	001	004	002	0,00	0,00	3.555.502,78	698.660,09
1005	01	001	001	004	002	0,00	0,00	1.436.599,13	118.562,65
1003	05	001	001	004	002	0,00	0,00	1.340.374,60	73.015,56
1013	01	001	001	004	002	2,16	0,15	1.169.190,08	1.436,67
1027	02	001	001	004	002	3.459,97	2.535,03	948.813,19	8.581,28
1011	01	001	001	004	002	2,16	0,15	908.464,47	-3.493,48
1004	01	001	001	004	002	0,00	0,00	808.910,76	-5.957,07
1004	05	001	001	004	002	0,00	0,00	146.828,07	7,19
1002	01	001	001	004	002	0,00	0,00	1.432,04	-34.119,28
1035	04	001	001	004	002	0,00	0,00	444,15	0,00
Totale u.p.b.								16.439.745,88	
1203	01	001	001	005	001	12.458,41	714.113.846,59	75.307.441,94	2.183.466.186,38
1203	02	001	001	005	001	0,00	0,00	17.024.615,27	0,00
Totale u.p.b.								92.332.057,21	
1203	05	001	001	005	002	0,00	0,00	129.731,06	1.647.320,40
1203	07	001	001	005	002	0,00	0,00	40.023,26	333,22
1203	06	001	001	005	002	0,00	0,00	900,22	0,00
Totale u.p.b.								170.654,54	
1201	01	001	001	006	001	0,00	166.561.906,45	7.928.952,72	107.957.788,94
1205	07	001	001	006	001	233.126,38	3.993.726,59	176.020,13	201.306,89
Totale u.p.b.								8.104.972,85	
1201	02	001	001	006	002	11.995.303,60	756.512,81	37.197.830,37	3.698.013,59
1205	03	001	001	006	002	137.637,14	17.576,64	809.764,10	33.363,94
1205	08	001	001	006	002	5.273,75	127,48	6.411,76	2.720,46
Totale u.p.b.								38.014.006,23	
1461	01	001	001	007	002	0,00	0,00	307.072,38	0,00
Totale u.p.b.								307.072,38	

XVI LEGISLATURA — DISEGNI DI LEGGE E RELAZIONI — DOCUMENTI

CAP	ART	TIT	NAT	PRO	ATT	Discordanze Da riscuotere competenza	Discordanze Da versare competenza	Discordanze Da riscuotere residui	Discordanze Da versare residui
1411	01	001	001	008	001	13.385.268,12	58.983.677,22	77.010.660,75	1.106.161,18
1416	01	001	001	008	001	0,00	0,00	1.331.884,99	52.421,21
1423	01	001	001	008	001	0,00	0,00	4.043,17	84,73
Totale u.p.b.								78.346.588,91	
1806	01	001	001	010	001	0,00	0,00	77,16	0,00
Totale u.p.b.								77,16	
1217	01	001	001	013	001	0,00	45.765.807,21	35.376.343,95	26.381.314,27
1208	01	001	001	013	001	0,00	4.326.667,74	5.459.697,17	126.482,67
1219	01	001	001	013	001	422,43	38.215,29	3.475.724,19	-39.467,51
1218	01	001	001	013	001	59,47	325.633.353,50	2.171.186,30	-7.722.042,63
1210	01	001	001	013	001	-47.685,60	75.271.068,03	1.987.890,82	42.887.609,19
1230	01	001	001	013	001	0,00	32.620,99	1.962.989,53	2.079.027,14
1243	01	001	001	013	001	938.638,34	24.551.708,82	1.158.741,33	321.285,82
1216	01	001	001	013	001	52.961,58	470.194,49	1.082.588,27	14.374,06
1216	02	001	001	013	001	338.804,29	1.222,09	188.790,91	1.557.778,53
1236	01	001	001	013	001	0,00	1.872,37	22.966,04	46.542,12
1246	01	001	001	013	001	0,00	0,00	1.200,73	-11.692.778,35
1216	03	001	001	013	001	0,00	118,73	689,57	1.414,55
1471	02	001	001	013	001	34,84	1.600,33	546,92	78,47
1238	01	001	001	013	001	0,00	6.653,04	329,50	51.813,37
1227	01	001	001	013	001	0,00	5.677,58	97,20	2.342,56
1225	01	001	001	013	001	0,00	267,35	79,89	0,00
Totale u.p.b.								52.889.862,32	
1218	02	001	001	013	002	201.978,08	227.924,81	73.344.055,60	1.158.117,95
1217	02	001	001	013	002	-6.888,65	17.357,54	21.416.890,19	839.595,40
1210	02	001	001	013	002	2.608.432,50	86.676,43	5.348.645,93	5.771.017,73
1600	01	001	001	013	002	25.380,85	60.699,94	421.372,52	194.185,06
1419	02	001	001	013	002	0,00	0,00	9.287,76	43.459,98
1471	04	001	001	013	002	0,00	0,00	3,62	0,00
Totale u.p.b.								100.540.255,62	
1182	01	001	002	001	001	970.665,48	1.400,00	1.442.775,00	-41.650,77
1063	01	001	002	001	001	1.325,00	0,00	84.608,96	-552.655,59
1062	01	001	002	001	001	0,00	0,00	38.519,22	-196.634,79
1065	01	001	002	001	001	0,00	2.766,42	22,82	2.336.890,97
Totale u.p.b.								1.565.926,00	
1062	02	001	002	001	002	29.823,00	0,00	152.674,91	382.440,77
1063	02	001	002	001	002	10.754,88	0,00	51.469,84	389,00
Totale u.p.b.								204.144,75	
1029	01	001	002	002	001	0,00	0,00	45,96	60,39
Totale u.p.b.								45,96	
1015	01	001	002	002	002	0,00	0,00	174.375,82	0,00
1022	01	001	002	002	002	0,00	0,00	135.213,37	127.127,88
1101	01	001	002	002	002	0,00	0,00	1.638,24	2.196,93
Totale u.p.b.								311.227,43	
1030	01	001	002	003	001	0,00	0,00	2.825,48	1.136,21
Totale u.p.b.								2.825,48	
1171	02	001	002	003	002	216.337,84	5.251,04	13.040.048,61	897.388,52
1172	02	001	002	003	002	0,00	1.456,63	7.116.241,22	43.727,51
1171	01	001	002	003	002	1.490.716,10	81.222,96	4.326.563,23	424.639,30
1172	04	001	002	003	002	0,00	0,00	3.579.948,01	2.311,16
1030	02	001	002	003	002	466,80	0,00	1.363.491,28	12.250,29
1171	03	001	002	003	002	35.187,45	28.589,36	899.751,73	48.636,78
1030	04	001	002	003	002	0,00	0,00	887.849,25	0,00
1172	12	001	002	003	002	0,00	0,00	596.936,14	48.749,79
1030	09	001	002	003	002	0,00	0,00	253.422,23	0,00
1171	04	001	002	003	002	-1.449,03	106.640,28	96.035,47	-4.511,73
1171	07	001	002	003	002	0,00	0,00	83.981,36	-22.291,12
1150	04	001	002	003	002	0,00	0,00	34.754,31	-427,83
1170	04	001	002	003	002	0,00	0,00	54,09	0,00
Totale u.p.b.								32.279.076,93	
1239	01	001	002	004	001	0,00	14.976.991,53	11.375.819,69	-7.806.045,92
Totale u.p.b.								11.375.819,69	

XVI LEGISLATURA — DISEGNI DI LEGGE E RELAZIONI — DOCUMENTI

CAP	ART	TTT	NAT	PRO	ATT	Discordanze Da riscuotere competenza	Discordanze Da versare competenza	Discordanze Da riscuotere residui	Discordanze Da versare residui
1239	02	001	002	004	002	1.355.375,43	41.957,84	19.903.694,76	7.237.537,46
1259	01	001	002	004	002	0,00	0,00	563.685,92	94.128.752,06
1301	01	001	002	004	002	0,00	531,59	37.830,97	52,70
Totale u.p.b.								20.505.211,65	
1250	01	001	002	005	001	0,00	485,44	3.974.887,40	169.651,14
1254	03	001	002	005	001	0,00	18,59	148.394,93	-9.757,89
Totale u.p.b.								4.123.282,33	
1253	02	001	002	005	002	56.631,38	1.441,14	200.469,56	3.469,02
1253	06	001	002	005	002	0,00	53,87	130.173,15	19.440,49
1253	04	001	002	005	002	26.871,95	3.150,14	96.426,07	8.297,75
1242	03	001	002	005	002	10.496,19	1.561,78	54.064,28	37.428,08
1265	01	001	002	005	002	75.707,29	1.606,44	43.676,48	-23.980,64
1242	02	001	002	005	002	0,00	22.867,63	32.834,30	-2.947,45
1242	05	001	002	005	002	490,00	2.218,41	8.512,59	-190,90
1253	05	001	002	005	002	0,00	846,73	791,68	-507,64
1253	03	001	002	005	002	0,00	184,80	235,57	-2.100,87
Totale u.p.b.								567.183,68	
TOTALE TITOLO I								1.076.233.580,10	
CAP	ART	TTT	NAT	PRO	ATT	Discordanze Da riscuotere competenza	Discordanze Da versare competenza	Discordanze Da riscuotere residui	Discordanze Da versare residui
2065	02	002	001	001	001	0,00	290,56	252.316,35	12.871.787,51
2594	01	002	001	001	001	0,00	0,00	25.650,00	0,00
2009	01	002	001	001	001	0,00	228.075,65	22.233,93	-11.387,84
2225	01	002	001	001	001	0,00	0,00	13.717,47	100.825,51
3595	01	002	001	001	001	0,00	0,00	696,44	88,36
2328	01	002	001	001	001	0,00	0,00	320,91	0,00
2001	01	002	001	001	001	0,00	4.916,19	5,48	1.259,30
Totale u.p.b.								314.940,58	
3368	01	002	001	002	001	0,00	0,00	2.387.303,00	0,00
3573	01	002	001	002	001	0,00	0,00	128.764,36	0,00
2569	01	002	001	002	001	0,00	11.953,88	89.706,28	177.590,96
2569	03	002	001	002	001	0,00	0,00	13.376,95	977.711,49
2377	01	002	001	002	001	0,00	0,00	5.972,33	0,00
2385	01	002	001	002	001	0,00	215,00	3.095,42	0,00
2357	01	002	001	002	001	1.058,62	1.552,68	1.493,55	107.386,29
2569	10	002	001	002	001	0,00	430,27	1.070,47	11.673,69
2475	01	002	001	002	001	0,00	0,00	633,93	0,00
2569	14	002	001	002	001	-4.697,02	4.697,02	534,46	23.334,57
2383	01	002	001	002	001	0,00	0,00	222,52	156,72
Totale u.p.b.								2.632.173,27	
3320	01	002	001	002	002	0,00	140.000,01	475.447,89	5.160.977,11
2584	01	002	001	002	002	63.458,50	0,00	203.978,90	27.508,27
3592	22	002	001	002	002	0,00	0,00	199.781,77	3.070.694,74
3545	01	002	001	002	002	0,00	0,00	54.200,88	0,00
2322	01	002	001	002	002	0,00	0,00	30.495,88	0,00
3320	02	002	001	002	002	0,00	5.000,00	28.000,00	168.183,73
2181	01	002	001	002	002	0,00	2.825,80	27.108,86	0,00
3592	19	002	001	002	002	0,00	0,00	17.500,00	3.348.370,38
2307	01	002	001	002	002	0,00	1.675,54	14.954,45	-3.968,45
2584	03	002	001	002	002	5.210,52	361,84	11.086,49	367,15
2573	06	002	001	002	002	0,00	0,00	1.747,12	17.539,97
2321	01	002	001	002	002	0,00	0,00	1.427,29	0,00
3592	14	002	001	002	002	0,00	61.209,84	482,12	0,00
2230	06	002	001	002	002	0,00	225,00	285,00	3.042,94
3592	16	002	001	002	002	0,00	35,47	73,59	207.752,83
2573	01	002	001	002	002	0,00	14.994,88	61,97	0,00
2384	01	002	001	002	002	0,00	0,00	51,33	511,00
2468	02	002	001	002	002	0,00	0,00	28,92	0,00
3546	01	002	001	002	002	0,00	0,00	22,00	0,00
3544	01	002	001	002	002	0,00	0,00	11,00	0,00
2468	04	002	001	002	002	0,00	0,00	5,06	0,00
Totale u.p.b.								1.066.730,52	
2576	01	002	001	002	003	0,00	0,00	202.476,00	0,00
2463	01	002	001	002	003	0,00	0,00	151.747,50	0,00
3582	01	002	001	002	003	0,00	0,00	16.326,29	0,00

XVI LEGISLATURA — DISEGNI DI LEGGE E RELAZIONI — DOCUMENTI

CAP	ART	TIT	NAT	PRO	ATT	Discordanze Da riscuotere competenza	Discordanze Da versare competenza	Discordanze Da riscuotere residui	Discordanze Da versare residui
3567	01	002	001	002	003	0,00	13,40	3.817,27	0,00
3352	01	002	001	002	003	0,00	0,00	1.217,83	0,00
3554	01	002	001	002	003	0,00	0,00	417,60	0,00
3591	01	002	001	002	003	0,00	0,00	414,98	0,00
2052	01	002	001	002	003	0,00	85,74	120,85	0,00
2004	01	002	001	002	003	0,00	0,00	0,38	0,00
Totale u.p.b.								376.538,70	
2612	09	002	001	003	002	0,00	170.897,85	20.649,06	36.620,97
Totale u.p.b.								20.649,06	
3210	14	002	001	003	003	226.020,38	1.395,65	8.317.734,72	58.050,84
3210	04	002	001	003	003	144.418,73	2.509,27	8.077.923,47	179.994,51
3210	07	002	001	003	003	400.975,46	6.172,31	3.659.102,13	550,94
3210	11	002	001	003	003	2.064.724,24	62.196,61	406.624,82	3.427.656,38
3210	10	002	001	003	003	129.843,02	3.807,60	352.307,19	9.687,80
3210	05	002	001	003	003	1.505.332,42	89.430,82	57.040,07	695.935,31
3210	13	002	001	003	003	0,00	0,00	18.728,35	0,00
3210	09	002	001	003	003	0,00	0,00	8.867,58	76.648,12
Totale u.p.b.								20.898.328,33	
3312	11	002	001	005	001	311.217.584,63	301.581,58	194.100.015,16	1.274.240,45
2302	01	002	001	005	001	47.194.391,41	12.413.690,64	133.300.673,03	32.244.925,60
3312	05	002	001	005	001	434.710,50	20.216,32	11.956.247,98	62.796,27
3312	15	002	001	005	001	6.023.948,35	19.945,96	7.662.794,94	150.878,60
3312	14	002	001	005	001	5.441.125,36	65.792,16	3.989.800,70	201.841,18
2303	01	002	001	005	001	210.264,54	210.446,62	812.761,51	33.017,40
3312	07	002	001	005	001	301.723,43	7.664,26	735.678,72	51.689,26
3312	09	002	001	005	001	193.462,27	20.222,74	525.356,64	22.208,79
3312	02	002	001	005	001	0,00	256,54	462.791,82	191.893,32
3312	06	002	001	005	001	0,00	24,04	323.785,10	169.753,16
3312	08	002	001	005	001	1.394,84	4,47	159.829,15	-1.578,74
2306	01	002	001	005	001	28.162,43	87.902,15	46.934,84	-4.537,08
2304	01	002	001	005	001	26.301,89	17.559,48	46.233,14	-43.946,15
3312	13	002	001	005	001	0,00	0,00	45.291,51	0,00
3312	10	002	001	005	001	0,00	0,00	38.458,50	644,23
3312	01	002	001	005	001	0,00	0,00	35.239,87	1.500,94
3313	05	002	001	005	001	2.796,64	136.834,23	19.984,75	16.759,39
3373	01	002	001	005	001	0,00	0,00	9.000,00	0,00
Totale u.p.b.								354.270.877,36	
3773	01	002	001	007	002	28.397.548,66	0,00	2.444.497,57	0,00
3571	01	002	001	007	002	1.679.303,00	0,00	1.921.266,00	0,00
3778	01	002	001	007	002	7.658.720,19	0,00	1.029.784,19	0,00
3415	02	002	001	007	002	0,00	0,00	143.464,76	28.168,34
3518	01	002	001	007	002	0,00	0,00	114.009,52	151.308,65
3471	01	002	001	007	002	10.486,97	0,00	72.345,10	0,00
3415	01	002	001	007	002	0,00	0,00	64.780,83	29.149,12
3402	02	002	001	007	002	0,00	2.045,16	49.643,26	22.549,11
3757	01	002	001	007	002	0,00	273,93	45.356,28	0,00
3413	02	002	001	007	002	0,00	0,00	44.244,28	0,00
3414	01	002	001	007	002	0,00	0,00	19.522,00	3.873,42
3695	03	002	001	007	002	0,00	0,00	5.164,00	0,00
3412	01	002	001	007	002	0,00	0,00	3.064,74	80.975,52
3413	01	002	001	007	002	0,00	0,00	1.353,13	0,00
3566	01	002	001	007	002	0,00	0,00	800,00	0,00
3412	02	002	001	007	002	0,00	0,00	330,62	41.013,77
3402	01	002	001	007	002	0,00	0,00	226,24	7.600,00
3397	01	002	001	007	002	0,00	5.617,98	216,91	1.203,43
Totale u.p.b.								5.960.069,43	
3382	01	002	002	001	002	0,00	3.794.497,81	587.043,85	273.130,16
Totale u.p.b.								587.043,85	
TOTALE TITOLO II								386.127.351,10	
CAP	ART	TIT	NAT	PRO	ATT	Discordanze Da riscuotere competenza	Discordanze Da versare competenza	Discordanze Da riscuotere residui	Discordanze Da versare residui
4570	01	003	002	002	002	0,00	0,00	26.163,81	0,00
Totale u.p.b.								26.163,81	
TOTALE TITOLO III								26.163,81	
ENTRATE FINALI								1.462.387.095,01	

ALLEGATO B7
- da versare competenza -

PAGINA BIANCA

XVI LEGISLATURA — DISEGNI DI LEGGE E RELAZIONI — DOCUMENTI

Allegato B 7.1

Discordanze Rendiconto/Conti periodici riassuntivi
DA VERSARE COMPETENZA
per segno - capitoli/articoli - titoli - entrate finali

						<i>(valori in euro)</i>			
CAP	ART	TIT	NAT	PRO	ATT	Discordanze Da riscuotere competenza	Discordanze Da versare competenza	Discordanze Da riscuotere residui	Discordanze Da versare residui
1810	01	001	001	012	001	0,00	-1.019.378.887,18	0,00	0,00
1188	01	001	002	001	001	0,00	-15.215,00	-1.569.896,15	217.349,11
TOTALE TITOLO I							-1.019.394.102,18		
CAP	ART	TIT	NAT	PRO	ATT	Discordanze Da riscuotere competenza	Discordanze Da versare competenza	Discordanze Da riscuotere residui	Discordanze Da versare residui
2329	01	002	001	002	002	-453.670,46	-64.748,51	-12.708.870,85	609.531,25
TOTALE TITOLO II							-64.748,51		
ENTRATE FINALI							-1.019.458.850,69		
CAP	ART	TIT	NAT	PRO	ATT	Discordanze Da riscuotere competenza	Discordanze Da versare competenza	Discordanze Da riscuotere residui	Discordanze Da versare residui
1203	01	001	001	005	001	12.458,41	714.113.846,59	75.307.441,94	2.183.466.186,38
1203	02	001	001	001	001	0,00	597.572.777,64	1.898.420,40	106.131.769,93
1218	01	001	001	013	001	59,47	325.633.353,50	2.171.186,30	-7.722.042,63
1203	03	001	001	001	001	0,00	201.954.929,32	505.230.322,25	-129.760.492,58
1201	01	001	001	006	001	0,00	166.561.906,45	7.928.952,72	107.957.788,94
1601	01	001	001	009	001	0,00	135.710.546,35	0,00	0,00
1205	01	001	001	006	001	2.076,15	94.431.355,62	-2.346.915,71	74.651.971,09
1210	01	001	001	013	001	-47.685,60	75.271.068,03	1.987.890,82	42.887.609,19
1203	04	001	001	001	001	0,00	63.027.690,60	-377.251,26	30.102.079,53
1411	01	001	001	008	001	13.385.268,12	58.983.677,22	77.010.660,75	1.106.161,18
1400	01	001	001	013	002	3.742.484,12	48.780.194,33	-15.466.945,54	13.597.680,76
1217	01	001	001	013	001	0,00	45.765.807,21	35.376.343,95	26.381.314,27
1026	05	001	001	003	001	0,00	28.016.842,21	0,00	-170.831.020,16
1243	01	001	001	013	001	938.638,34	24.551.708,82	1.158.741,33	321.285,82
1026	23	001	001	003	001	0,00	18.342.667,95	-60.310,27	78.651.398,17
1008	01	001	001	004	001	0,00	17.865.105,87	0,00	0,00
1239	01	001	002	004	001	0,00	14.976.991,53	11.375.819,69	-7.806.045,92
1206	01	001	001	006	001	7.395,00	11.750.093,98	-37,53	180.607,74
1208	01	001	001	013	001	0,00	4.326.667,74	5.459.697,17	126.482,67
1203	04	001	001	005	002	586.001.330,12	4.310.013,61	-64.522.083.905,22	34.954.372,55
1460	02	001	001	007	001	1.386,29	4.009.560,54	0,00	561.077,50
1205	07	001	001	006	001	233.126,38	3.993.726,59	176.020,13	201.306,89
1205	05	001	001	006	001	0,00	3.773.897,90	0,00	29.542,16
1203	01	001	001	001	002	440.387.870,23	3.599.097,35	-26.617.445.588,32	12.275.996,42
1200	01	001	001	004	002	21.375.212,49	3.519.844,77	6.123.186,61	93.511.269,90
1205	04	001	001	006	001	233.768,32	2.775.407,76	0,00	0,00
1217	03	001	001	013	001	0,00	2.344.208,31	-13.991,55	170.700,36
1028	01	001	001	004	001	0,00	2.191.513,57	-166,05	-77.607,71
1024	01	001	001	002	002	159.920.998,76	2.004.158,45	-16.191.533.770,88	1.869.194,28
1174	01	001	001	003	001	0,00	1.641.048,20	-473.850,66	4.072.122,10
1024	08	001	001	002	001	0,00	1.023.733,80	0,00	-83.666.889,36
1450	01	001	001	008	002	0,00	846.231,84	0,00	1.803.146,43
1201	02	001	001	006	002	11.995.303,60	756.512,81	37.197.830,37	3.698.013,59
1007	01	001	001	004	001	418.225,94	635.038,28	0,00	1.852,34
1023	20	001	001	001	001	0,00	600.225,60	621,00	50.561.224,44
1228	01	001	001	013	001	0,00	584.825,53	0,00	2.616,72
1213	05	001	001	013	001	7.005,85	540.730,90	0,00	3.025.219,93
1027	01	001	001	004	001	0,00	517.332,96	405.241,54	1.227.611,79
1216	01	001	001	013	001	52.961,58	470.194,49	1.082.588,27	14.374,06
1213	01	001	001	013	001	278.817,30	454.513,17	-121.658,98	128.363,35
1218	02	001	001	013	002	201.978,08	227.924,81	73.344.055,60	1.158.117,95
1023	19	001	001	001	001	311,00	188.819,02	983,41	3.400.415,69
1007	09	001	001	004	001	0,00	183.793,78	0,00	0,00
1007	04	001	001	004	001	0,00	157.099,90	0,00	0,00
1034	04	001	001	003	001	559.717,56	145.299,83	394.072,01	-1.066.827,35
1026	03	001	001	003	001	0,00	109.434,94	0,00	0,00
1171	04	001	002	003	002	-1.449,03	106.640,28	96.035,47	-4.511,73
1233	01	001	001	013	001	0,00	97.791,00	-3.309,45	0,00
1210	02	001	001	013	002	2.608.432,50	86.676,43	5.348.645,93	5.771.017,73
1171	01	001	002	003	002	1.490.716,10	81.222,96	4.326.563,23	424.639,30
1253	01	001	002	005	002	2.874.031,72	80.587,59	-685.061.312,85	-191.313,63
1419	01	001	001	013	001	-12.004,20	72.998,14	-5.250,55	14.718,93
1213	04	001	001	013	001	0,00	67.194,80	0,00	0,00
1600	01	001	001	013	002	25.380,85	60.699,94	421.372,52	194.185,06
1205	02	001	001	006	001	0,00	50.748,83	-1,54	-276,53
1197	01	001	001	003	001	242.344,28	47.050,59	1.584.322,33	129.622,01
1213	06	001	001	013	001	78.109,41	45.768,60	0,00	2.288.635,63

XVI LEGISLATURA — DISEGNI DI LEGGE E RELAZIONI — DOCUMENTI

CAP	ART	TTT	NAT	PRO	ATT	Discordanze Da riscuotere competenza	Discordanze Da versare competenza	Discordanze Da riscuotere residui	Discordanze Da versare residui
1239	02	001	002	004	002	1.355.375,43	41.957,84	19.903.694,76	7.237.537,46
1219	01	001	001	013	001	422,43	38.215,29	3.475.724,19	-39.467,51
1249	01	001	001	013	001	0,00	33.036,63	0,00	0,00
1230	01	001	001	013	001	0,00	32.620,99	1.962.989,53	2.079.027,14
1171	03	001	002	003	002	35.187,45	28.589,36	899.751,73	48.636,78
1203	08	001	001	005	002	0,00	28.415,24	0,00	464,23
1026	07	001	001	003	001	0,00	25.012,60	0,00	173.429,24
1235	01	001	001	013	001	0,00	23.809,61	-1.121,73	0,00
1242	02	001	002	005	002	0,00	22.867,63	32.834,30	-2.947,45
1028	04	001	001	004	001	0,00	19.430,74	0,00	699.819,13
1205	03	001	001	006	002	137.637,14	17.576,64	809.764,10	33.363,94
1217	02	001	001	013	002	-6.888,65	17.357,54	21.416.890,19	839.595,40
1197	02	001	001	003	001	77.043,10	15.599,72	105.889,41	11.618,50
1238	01	001	001	013	001	0,00	6.653,04	329,50	51.813,37
1227	01	001	001	013	001	0,00	5.677,58	97,20	2.342,56
1171	02	001	002	003	002	216.337,84	5.251,04	13.040.048,61	897.388,52
1051	03	001	002	002	001	0,00	4.661,72	0,00	0,00
1032	02	001	001	003	002	0,00	4.414,87	-45.230,45	46.839,73
1253	04	001	002	005	002	26.871,95	3.150,14	96.426,07	8.297,75
1065	01	001	002	001	001	0,00	2.766,42	22,82	2.336.890,97
1027	02	001	001	004	002	3.459,97	2.535,03	948.813,19	8.581,28
1242	05	001	002	005	002	490,00	2.218,41	8.512,59	-190,90
1028	02	001	001	004	001	0,00	2.177,16	300,00	14.110,01
1242	01	001	002	005	002	924,44	2.145,85	-119.080.940,47	30.206,27
1032	01	001	001	003	001	1.064,23	2.098,62	115.908,07	-98.503,19
1236	01	001	001	013	001	0,00	1.872,37	22.966,04	46.542,12
1237	01	001	001	013	002	0,00	1.839,77	0,00	0,00
1265	01	001	002	005	002	75.707,29	1.606,44	43.676,48	-23.980,64
1471	02	001	001	013	001	34,84	1.600,33	546,92	78,47
1431	01	001	001	008	001	3.194,48	1.584,75	-217,16	15.805.900,20
1242	03	001	002	005	002	10.496,19	1.561,78	54.064,28	37.428,08
1802	01	001	001	012	001	0,00	1.526,26	0,00	0,00
1040	04	001	001	004	002	525,17	1.522,21	-916.011.688,16	1.672.113,49
1059	01	001	002	001	001	5.506,56	1.476,00	-1.165,00	-322,00
1172	02	001	002	003	002	0,00	1.456,63	7.116.241,22	43.727,51
1253	02	001	002	005	002	56.631,38	1.441,14	200.469,56	3.469,02
1182	01	001	002	001	001	970.665,48	1.400,00	1.442.775,00	-41.650,77
1216	02	001	001	013	001	338.804,29	1.222,09	188.790,91	1.557.778,53
1459	02	001	001	008	001	0,00	1.192,47	0,00	60,02
1232	01	001	001	013	001	0,00	1.143,06	-109,07	0,00
1026	14	001	001	003	001	0,00	1.098,25	0,00	0,00
1253	05	001	002	005	002	0,00	846,73	791,68	-507,64
1040	01	001	001	004	001	0,00	835,18	0,00	83,03
1028	03	001	001	004	001	0,00	784,89	0,00	58.008,31
1024	10	001	001	002	002	0,00	652,80	0,00	3.955.978,74
1301	01	001	002	004	002	0,00	531,59	37.830,97	52,70
1026	02	001	001	003	001	0,00	488,56	0,00	41.002,84
1250	01	001	002	005	001	0,00	485,44	3.974.887,40	169.651,14
1242	04	001	002	005	002	75.866,05	475,54	-748,73	2.087,79
1238	02	001	001	013	001	0,00	459,04	0,00	0,00
1254	01	001	002	005	001	0,00	336,97	0,00	0,00
1225	01	001	001	013	001	0,00	267,35	79,89	0,00
1255	01	001	002	004	001	0,00	196,09	0,00	0,00
1192	01	001	001	003	001	122.549,74	185,50	72.860,45	20.755,96
1253	03	001	002	005	002	0,00	184,80	235,57	-2.100,87
1999	01	001	001	012	002	0,00	129,40	0,00	0,00
1205	08	001	001	006	002	5.273,75	127,48	6.411,76	2.720,46
1216	03	001	001	013	001	0,00	118,73	689,57	1.414,55
1026	26	001	001	003	001	0,00	113,85	0,00	238,25
1253	07	001	002	005	002	0,00	113,70	-7.199,87	22.651,65
1026	06	001	001	003	001	0,00	95,82	28,04	4.483,88
1405	01	001	001	008	002	0,00	80,60	0,00	0,00
1023	15	001	001	001	001	0,00	60,00	3.513,46	7.483,27
1253	06	001	002	005	002	0,00	53,87	130.173,15	19.440,49
1058	01	001	001	003	001	0,00	39,86	0,00	-1.302,83
1254	03	001	002	005	001	0,00	18,59	148.394,93	-9.757,69
1242	06	001	002	005	002	0,00	12,40	0,00	4.549,67
1068	01	001	002	003	001	0,00	10,57	0,00	0,00
1213	08	001	001	013	001	621,28	6,20	0,00	-8.206,73
1011	01	001	001	004	002	2,16	0,15	908.464,47	-3.493,48
1013	01	001	001	004	002	2,16	0,15	1.169.190,08	1.436,67
TOTALE TITOLO I							2.690.458.293,94		

XVI LEGISLATURA — DISEGNI DI LEGGE E RELAZIONI — DOCUMENTI

GAP	ART	ITT	NAT	PRO	ATT	Discordanze Da riscuotere competenza	Discordanze Da versare competenza	Discordanze Da riscuotere residui	Discordanze Da versare residui
3791	01	002	001	007	002	0,00	66.315.000,00	0,00	7.000,00
3313	03	002	001	005	001	1.905.711,74	14.818.830,91	-831.687.031,63	-33.256,56
2302	01	002	001	005	001	47.194.391,41	12.413.690,64	133.300.673,03	32.244.925,60
2054	01	002	001	001	001	1.812.406,42	12.411.851,43	-722,96	0,00
3313	02	002	001	005	001	5.848.164,74	12.175.741,78	-393.171.934,23	1.745.996,43
2301	01	002	001	005	001	48.611.392,88	9.124.078,01	-114.473.233,86	2.139.755,43
2309	01	002	001	005	001	-14.220,82	8.864.053,61	-1.436,18	555.942,73
3382	01	002	002	001	002	0,00	3.794.497,81	587.043,85	273.130,16
3313	01	002	001	005	001	255.868.478,94	1.965.049,79	-28.263.068.987,89	10.502.583,28
3342	12	002	001	002	003	0,00	1.726.085,77	0,00	0,00
3312	03	002	001	005	001	97.774.091,82	1.328.132,44	-13.218.056.693,88	7.913.163,10
3302	01	002	001	007	002	0,00	1.221.360,09	0,00	0,00
3321	01	002	001	001	001	-1,33	909.252,54	-30,41	5.191.568,62
2370	01	002	001	005	001	0,00	720.495,77	-21.492,12	7,50
2612	04	002	001	003	002	0,00	637.021,62	0,00	0,00
3759	01	002	001	002	002	0,00	587.760,22	0,00	1,93
3477	03	002	002	001	002	388.572,61	518.684,87	0,00	0,00
3518	19	002	001	007	002	0,00	484.417,90	0,00	0,00
3210	02	002	001	003	003	4.913.143,65	430.283,95	-537.132,78	834.335,52
3670	01	002	001	002	003	0,00	412.947,22	0,00	0,00
3366	01	002	001	002	002	0,00	353.135,46	0,00	0,00
3319	01	002	001	002	002	0,00	323.434,24	0,00	0,00
3312	11	002	001	005	001	311.217.584,63	301.581,58	194.100.015,16	1.274.240,45
2573	07	002	001	002	002	0,00	299.309,55	0,00	0,00
3312	04	002	001	005	001	24.274.780,24	275.936,59	-8.140.332.426,63	917.358,65
2573	04	002	001	002	002	0,00	275.386,93	0,00	0,00
2319	01	002	001	002	003	-2.566.521,28	268.369,84	-19.821.143,60	-6.542.775,77
3210	01	002	001	003	003	41.616.411,22	262.892,47	-4.935.861.183,34	2.372.428,30
3367	01	002	002	001	001	0,00	262.416,03	0,00	0,00
2009	01	002	001	001	001	0,00	228.075,65	22.233,93	-11.387,84
2324	01	002	001	002	002	55.536,08	227.566,40	-78,40	0,00
2303	01	002	001	005	001	210.264,54	210.446,62	812.761,51	33.017,40
2567	01	002	001	002	002	0,00	201.005,44	0,00	0,00
2608	01	002	001	003	002	0,00	196.513,99	-33.064,32	0,00
2360	01	002	001	002	001	0,00	183.208,44	0,00	0,00
2612	09	002	001	003	002	0,00	170.897,85	20.649,06	36.620,97
3210	06	002	001	003	003	17.931.297,12	167.049,84	-4.028.866.539,99	567.703,20
3301	01	002	001	002	001	0,00	164.062,85	0,00	0,00
3320	01	002	001	002	002	0,00	140.000,01	475.447,89	5.160.977,11
3313	05	002	001	005	001	2.796,64	136.834,23	19.984,75	16.759,39
2368	01	002	001	002	003	-4.137.865,49	135.510,42	-342.038.252,26	567.225,59
3423	02	002	001	007	002	-132.576,09	132.576,09	0,00	0,00
2101	01	002	001	002	001	0,00	122.056,09	0,00	0,00
3210	03	002	001	003	003	11.745.914,85	108.921,05	-1.716.582.427,31	1.061.934,32
3410	01	002	001	002	002	0,00	101.480,93	0,00	0,00
3530	01	002	001	002	003	0,00	97.257,74	0,00	0,00
2604	01	002	001	003	002	0,00	94.979,96	-40,98	0,00
3550	01	002	001	002	003	-90.537,98	90.537,98	0,00	0,00
3210	05	002	001	003	003	1.505.332,42	89.430,82	57.040,07	695.935,31
3452	01	002	002	001	002	0,00	88.429,57	0,00	0,00
2306	01	002	001	005	001	28.162,43	87.902,15	46.934,84	-4.537,08
3319	08	002	001	002	002	0,00	84.694,84	0,00	0,00
3314	01	002	001	005	001	-4,65	78.503,34	-27.791,89	54.588,80
2439	07	002	001	002	002	0,00	75.404,56	0,00	0,00
3312	14	002	001	005	001	5.441.125,36	65.792,16	3.989.800,70	201.841,18
3210	11	002	001	003	003	2.064.724,24	62.196,61	406.624,82	3.427.656,38
2569	06	002	001	002	001	-14.667,99	61.590,88	0,00	2.195,85
3592	14	002	001	002	002	0,00	61.209,84	462,12	0,00
3560	01	002	001	002	003	0,00	52.967,49	0,00	0,00
2650	01	002	001	002	003	0,00	51.560,86	-5.690,07	0,00
2440	01	002	001	002	002	0,00	50.442,64	0,00	0,00
2612	02	002	001	003	002	0,00	47.233,25	-1.215,94	0,00
3543	01	002	001	002	002	0,00	45.478,00	0,00	0,00
2569	11	002	001	002	001	0,00	44.835,11	0,00	84.876,21
2601	01	002	001	003	002	0,00	35.168,54	-3.408,62	0,00
2308	01	002	001	005	001	381.076,33	34.659,44	-2.409.548.424,64	-1.072,90
3563	05	002	001	002	002	0,00	32.198,46	0,00	0,00
2373	01	002	001	005	001	0,00	32.000,00	0,00	0,00
3580	01	002	001	002	003	-7.985,21	30.482,90	0,00	2.106,56
3570	01	002	001	002	003	0,00	28.413,80	0,00	0,00
2612	03	002	001	003	002	0,00	25.423,09	-495,80	0,00
3312	09	002	001	005	001	193.462,27	20.222,74	525.356,64	22.208,79
3312	05	002	001	005	001	434.710,50	20.216,32	11.956.247,98	62.796,27
3312	15	002	001	005	001	6.023.948,35	19.945,96	7.662.794,94	150.878,60

XVI LEGISLATURA — DISEGNI DI LEGGE E RELAZIONI — DOCUMENTI

CAP	ART	TFP	NAI	PRO	ATI	Discordanze Da riscuotere competenza	Discordanze Da versare competenza	Discordanze Da riscuotere residui	Discordanze Da versare residui
2015	01	002	001	001	001	0,00	19.024,46	0,00	0,00
2304	01	002	001	005	001	26.301,89	17.559,48	46.233,14	-43.946,15
3590	01	002	001	002	003	0,00	17.090,01	0,00	130.852,46
3221	01	002	001	003	003	0,00	16.925,50	0,00	215.262,30
2612	08	002	001	003	002	0,00	16.613,90	0,00	0,00
2311	01	002	001	002	001	0,00	15.977,67	0,00	0,00
2010	01	002	001	001	001	0,00	15.831,48	0,00	0,00
2612	01	002	001	003	002	0,00	15.653,09	-7.551,89	0,00
2573	01	002	001	002	002	0,00	14.994,88	61,97	0,00
3524	01	002	001	007	002	0,00	14.419,33	0,00	0,00
2569	01	002	001	002	001	0,00	11.953,88	89.706,28	177.590,96
2325	01	002	001	002	002	0,00	11.830,55	-4.618.594.313,42	2.235.071,15
2327	01	002	001	002	002	0,00	10.756,14	-2.236.740.527,53	13.121,71
3477	01	002	001	007	002	0,00	10.100,80	0,00	0,00
2468	03	002	001	002	002	0,00	8.700,07	0,00	0,00
2462	01	002	001	002	002	0,00	8.551,69	0,00	0,00
3312	07	002	001	005	001	301.723,43	7.664,26	735.678,72	51.689,26
2351	01	002	001	005	001	-6.563,51	6.995,98	0,00	0,00
2055	01	002	001	001	001	0,00	6.801,76	0,00	0,00
3408	03	002	001	007	002	0,00	6.193,83	0,00	0,00
3210	07	002	001	003	003	400.975,46	6.172,31	3.659.102,13	550,94
2379	01	002	001	005	001	0,00	6.000,00	0,00	0,00
2607	01	002	001	003	002	0,00	5.905,97	0,00	8.580,47
2315	01	002	001	005	001	0,00	5.823,68	0,00	0,00
3758	01	002	001	001	001	-5.685,94	5.685,94	0,00	3.615,20
3397	01	002	001	007	002	0,00	5.617,98	216,91	1.203,43
3701	01	002	001	007	002	0,00	5.178,29	0,00	0,00
3320	02	002	001	002	002	0,00	5.000,00	28.000,00	168.183,73
2001	01	002	001	001	001	0,00	4.916,19	5,48	1.259,30
3355	01	002	001	002	003	0,00	4.720,72	0,00	0,00
2569	14	002	001	002	001	-4.697,02	4.697,02	534,46	23.334,57
3616	07	002	001	002	002	0,00	4.263,32	0,00	3.653,95
3210	10	002	001	003	003	129.843,02	3.807,60	352.307,19	9.687,80
2439	04	002	001	002	002	0,00	3.575,93	0,00	0,00
2569	13	002	001	005	001	0,00	3.441,13	0,00	3.336,58
3326	01	002	001	005	001	0,00	3.435,00	0,00	0,00
2181	01	002	001	002	002	0,00	2.825,80	27.108,86	0,00
3666	09	002	001	002	002	-75,93	2.793,34	0,00	7.655,54
2065	01	002	001	001	001	0,00	2.761,30	0,00	0,00
3210	04	002	001	003	003	144.418,73	2.509,27	8.077.923,47	179.994,51
3467	01	002	001	001	001	0,00	2.299,38	0,00	0,00
2314	01	002	001	001	001	0,00	2.233,00	0,00	0,00
2326	01	002	001	002	002	0,00	2.108,23	-12.405.054.793,51	0,00
3402	02	002	001	007	002	0,00	2.045,16	49.643,26	22.549,11
2474	01	002	001	002	002	0,00	2.010,43	0,00	0,00
2609	01	002	001	003	002	0,00	1.980,55	0,00	0,00
2612	05	002	001	003	002	0,00	1.779,08	0,00	0,00
2008	01	002	001	001	001	0,00	1.744,32	0,00	0,00
2307	01	002	001	002	002	0,00	1.675,54	14.954,45	-3.968,45
2331	01	002	001	005	001	0,00	1.640,78	0,00	0,00
2584	04	002	001	002	002	-479,34	1.629,00	0,00	0,00
2616	02	002	001	003	002	0,00	1.577,38	0,00	0,00
2522	01	002	001	005	001	0,00	1.562,17	0,00	0,00
2003	01	002	001	001	001	0,00	1.560,38	0,00	0,00
2357	01	002	001	002	001	1.058,62	1.552,68	1.493,55	107.386,29
2608	02	002	001	003	002	0,00	1.532,82	0,00	0,00
3695	04	002	001	007	002	0,00	1.500,00	0,00	0,00
3616	04	002	001	002	002	0,00	1.455,97	0,00	0,00
3319	06	002	001	002	002	0,00	1.409,75	0,00	0,00
3372	01	002	001	005	001	-1.401,33	1.401,33	0,00	0,00
2376	01	002	001	005	001	0,00	1.396,98	0,00	0,00
3210	14	002	001	003	003	226.020,38	1.395,65	8.317.734,72	58.050,84
3210	08	002	001	003	003	37.775,52	1.349,03	-4.140,45	388.481,68
3317	01	002	001	002	002	0,00	1.299,09	0,00	3.989,81
3712	01	002	001	002	002	0,00	1.242,75	0,00	44.158,84
3270	01	002	001	003	003	0,00	1.071,38	0,00	0,00
3629	01	002	001	002	003	-393,87	1.045,16	0,00	68.313,95
3322	02	002	001	005	002	0,00	1.037,33	0,00	0,00
2439	13	002	001	002	002	0,00	1.023,76	0,00	0,00
2602	01	002	001	003	002	0,00	999,89	0,00	0,00
2056	01	002	001	001	001	0,00	823,86	0,00	0,00
3592	02	002	001	002	002	0,00	806,01	0,00	0,00
3674	01	002	001	007	002	0,00	802,96	0,00	0,00
2614	01	002	001	003	002	0,00	787,15	0,00	0,00

XVI LEGISLATURA — DISEGNI DI LEGGE E RELAZIONI — DOCUMENTI

CAP	ART	TIT	NAT	PRO	ATT	Discordanze Da riscuotere competenza	Discordanze Da versare competenza	Discordanze Da riscuotere residui	Discordanze Da versare residui
2573	09	002	001	002	002	0,00	712,80	0,00	0,00
3708	01	002	001	007	002	0,00	708,68	0,00	0,00
3481	01	002	001	007	002	0,00	681,00	0,00	0,00
2569	07	002	001	002	001	0,00	650,00	0,00	19.000,00
2617	01	002	001	003	002	0,00	610,98	0,00	0,00
2611	01	002	001	003	002	0,00	581,58	0,00	0,00
2352	01	002	001	005	001	0,00	563,33	0,00	0,00
3431	01	002	001	007	002	0,00	557,55	0,00	0,00
3315	01	002	001	005	001	-156,16	553,13	0,00	-1.225.927,59
2569	08	002	001	002	001	-548,19	548,19	0,00	524.881,80
3351	01	002	001	002	003	0,00	530,25	0,00	0,00
2005	01	002	001	001	001	0,00	468,68	0,00	19.786,42
3405	02	002	001	007	002	0,00	464,81	0,00	0,00
3480	01	002	001	002	001	0,00	456,43	0,00	0,00
3408	02	002	001	007	002	0,00	450,00	0,00	0,00
2569	10	002	001	002	001	0,00	430,27	1.070,47	11.673,69
3319	03	002	001	002	002	0,00	426,39	0,00	0,00
2584	05	002	001	002	002	0,00	422,38	0,00	0,00
3518	22	002	001	007	002	0,00	379,78	0,00	0,00
2584	03	002	001	002	002	5.210,52	361,84	11.086,49	367,15
2524	01	002	001	005	001	0,00	314,29	0,00	0,00
2065	02	002	001	001	001	0,00	290,56	252.316,35	12.871.787,51
3757	01	002	001	007	002	0,00	273,93	45.356,28	0,00
3680	01	002	001	002	003	-186,22	270,71	0,00	0,00
3392	01	002	001	002	001	0,00	265,25	0,00	0,00
3342	15	002	001	002	003	0,00	260,38	0,00	9.905.637,64
3312	02	002	001	005	001	0,00	256,54	462.791,82	191.893,32
2612	06	002	001	003	002	0,00	243,15	0,00	0,00
2653	01	002	001	003	006	0,00	230,94	0,00	0,00
3602	01	002	001	007	002	0,00	228,13	0,00	0,00
3455	01	002	001	007	002	0,00	225,04	0,00	0,00
2230	06	002	001	002	002	0,00	225,00	285,00	3.042,94
2385	01	002	001	002	001	0,00	215,00	3.095,42	0,00
2616	01	002	001	003	002	0,00	202,88	-14.684,12	0,00
2386	01	002	001	005	001	0,00	195,48	0,00	0,00
3306	01	002	001	002	001	0,00	184,26	0,00	0,00
3458	01	002	001	007	002	0,00	183,13	0,00	394.256,64
3510	01	002	001	002	002	-179,00	179,00	0,00	0,00
3464	01	002	001	007	002	0,00	169,88	0,00	0,00
3319	05	002	001	002	002	0,00	160,28	0,00	0,00
2523	01	002	001	005	001	0,00	157,95	0,00	0,00
2569	02	002	001	002	001	-150,00	150,00	0,00	311.651,64
2610	01	002	001	003	002	0,00	139,98	-413,43	0,00
2612	07	002	001	003	002	0,00	130,35	0,00	0,00
2647	01	002	001	003	002	0,00	126,52	0,00	2.687.192,44
3305	01	002	001	007	002	-6,79	123,33	0,00	2.557,49
2468	01	002	001	002	002	0,00	119,86	0,00	85,94
3322	01	002	001	005	002	0,00	109,81	0,00	2.068,26
2603	02	002	001	003	002	0,00	109,40	0,00	0,00
3707	01	002	001	002	001	0,00	107,80	0,00	103,92
3663	01	002	001	007	002	0,00	103,97	0,00	0,00
2603	01	002	001	003	002	0,00	99,20	0,00	0,00
3448	01	002	001	007	002	0,00	98,19	0,00	0,00
3303	01	002	002	001	002	0,00	91,20	0,00	0,00
3222	01	002	001	003	003	0,00	89,60	0,00	0,00
3310	03	002	001	007	002	0,00	85,92	0,00	0,00
2052	01	002	001	002	003	0,00	85,74	120,85	0,00
3319	07	002	001	002	002	0,00	61,97	0,00	0,00
3697	01	002	001	002	003	0,00	50,00	0,00	60,96
3592	01	002	001	002	002	0,00	49,59	0,00	0,00
3319	04	002	001	002	002	0,00	45,05	0,00	0,00
3375	01	002	001	007	002	0,00	43,40	0,00	0,00
3313	04	002	001	005	001	0,00	39,94	-1.995,86	1.762,29
3592	16	002	001	002	002	0,00	35,47	73,59	207.752,83
3695	02	002	001	007	002	0,00	26,30	0,00	0,00
3312	06	002	001	005	001	0,00	24,04	323.785,10	169.753,16
2449	01	002	001	001	001	0,00	20,40	0,00	0,00
3567	01	002	001	002	003	0,00	13,40	3.817,27	0,00
3319	02	002	001	002	002	0,00	12,40	0,00	15,22
3392	05	002	001	002	001	0,00	12,00	0,00	0,00
3619	01	002	001	002	001	0,00	10,29	0,00	0,00
3702	01	002	001	002	001	0,00	9,64	0,00	0,00
3682	01	002	001	002	001	0,00	8,10	0,00	0,00
2610	02	002	001	003	002	-0,52	7,88	0,00	11,40

XVI LEGISLATURA — DISEGNI DI LEGGE E RELAZIONI — DOCUMENTI

CAP	ART	TIT	NAT	PRO	ATT	Discordanze Da riscuotere competenza	Discordanze Da versare competenza	Discordanze Da riscuotere residui	Discordanze Da versare residui
3312	08	002	001	005	001	1.394,84	4,47	159.829,15	-1.578,74
2382	01	002	001	002	001	0,00	1,23	0,00	0,00
3342	01	002	001	002	003	0,00	0,11	0,00	0,00
TOTALE TITOLO II							158.127.168,91		
CAP	ART	TIT	NAT	PRO	ATT	Discordanze Da riscuotere competenza	Discordanze Da versare competenza	Discordanze Da riscuotere residui	Discordanze Da versare residui
4003	01	003	002	001	002	0,00	23.665,74	0,00	1.999.892,87
4856	01	003	002	002	002	-5.110,26	5.110,26	0,00	0,00
4057	01	003	002	001	002	0,00	2.999,22	0,00	0,00
4854	01	003	002	002	002	-2.684,18	2.684,18	0,00	42.821,63
4004	01	003	002	001	002	0,00	1.822,57	0,00	0,00
4012	01	003	002	001	002	0,00	1.092,13	0,00	0,00
4055	01	003	002	001	001	0,00	1.069,39	0,00	237.979,03
4005	01	003	002	001	002	0,00	644,80	0,00	0,00
4850	01	003	002	002	002	0,00	492,24	0,00	0,00
4010	01	003	002	001	002	0,00	334,99	0,00	4.172.640,61
4555	01	003	002	002	002	0,00	54,90	0,00	2.910,09
TOTALE TITOLO III							39.970,42		
ENTRATE FINALI							2.848.625.433,27		

XVI LEGISLATURA — DISEGNI DI LEGGE E RELAZIONI — DOCUMENTI

Allegato B 7.2

Discordanze Rendiconto/Conti periodici riassuntivi
DA VERSARE COMPETENZA
per segno - per unità previsionali di base

(valori in euro)

CAP	ART	TIT	NAT	PRO	ATT	Discordanze Da riscuotere competenza	Discordanze Da versare competenza	Discordanze Da riscuotere residui	Discordanze Da versare residui
1188	01	001	002	001	001	0,00	-15.215,00	-1.569.896,15	217.349,11
Totale u.p.b.						-	15.215,00		
1810	01	001	001	012	001	0,00	-1.019.378.887,18	0,00	0,00
Totale u.p.b.						-	1.019.378.887,18		
TOTALE TITOLO I							-1.019.394.102,18		
CAP	ART	TIT	NAT	PRO	ATT	Discordanze Da riscuotere competenza	Discordanze Da versare competenza	Discordanze Da riscuotere residui	Discordanze Da versare residui
2329	01	002	001	002	002	-453.670,46	-64.748,51	-12.708.870,85	609.531,25
Totale u.p.b.						-	64.748,51		
TOTALE TITOLO II							-64.748,51		
CAP	ART	TIT	NAT	PRO	ATT	Discordanze Da riscuotere competenza	Discordanze Da versare competenza	Discordanze Da riscuotere residui	Discordanze Da versare residui
1023	02	001	001	001	001	0,00	597.572.777,64	1.898.420,40	106.131.769,93
1023	03	001	001	001	001	0,00	201.954.929,32	505.230.322,25	-129.760.492,58
1023	04	001	001	001	001	0,00	63.027.690,60	-377.251,26	30.102.079,53
1023	20	001	001	001	001	0,00	600.225,60	621,00	50.561.224,44
1023	19	001	001	001	001	311,00	188.819,02	983,41	3.400.415,69
1023	15	001	001	001	001	0,00	60,00	3.513,46	7.483,27
Totale u.p.b.							863.344.502,18		
1023	01	001	001	001	002	440.387.870,23	3.599.097,35	-26.617.445.588,32	12.275.996,42
Totale u.p.b.							3.599.097,35		
1024	08	001	001	002	001	0,00	1.023.733,80	0,00	-83.666.889,36
Totale u.p.b.							1.023.733,80		
1024	01	001	001	002	002	159.920.998,76	2.004.158,45	-16.191.533.770,88	1.869.194,28
1024	10	001	001	002	002	0,00	652,80	0,00	3.955.978,74
Totale u.p.b.							2.004.811,25		
1026	05	001	001	003	001	0,00	28.016.842,21	0,00	-170.831.020,16
1026	23	001	001	003	001	0,00	18.342.667,95	-60.310,27	78.651.398,17
1174	01	001	001	003	001	0,00	1.641.048,20	-473.850,66	4.072.122,10
1034	04	001	001	003	001	559.717,56	145.299,83	394.072,01	-1.066.827,35
1026	03	001	001	003	001	0,00	109.434,94	0,00	0,00
1197	01	001	001	003	001	242.344,28	47.050,59	1.584.322,33	129.622,01
1026	07	001	001	003	001	0,00	25.012,60	0,00	173.429,24
1197	02	001	001	003	001	77.043,10	15.599,72	105.889,41	11.618,50
1032	01	001	001	003	001	1.064,23	2.098,62	115.908,07	-98.503,19
1026	14	001	001	003	001	0,00	1.098,25	0,00	0,00
1026	02	001	001	003	001	0,00	488,56	0,00	41.002,84
1192	01	001	001	003	001	122.549,74	185,50	72.860,45	20.755,96
1026	26	001	001	003	001	0,00	113,85	0,00	238,25
1026	06	001	001	003	001	0,00	95,82	28,04	4.483,88
1058	01	001	001	003	001	0,00	39,86	0,00	-1.302,83
Totale u.p.b.							48.347.076,50		
1032	02	001	001	003	002	0,00	4.414,87	-45.230,45	46.839,73
Totale u.p.b.							4.414,87		
1008	01	001	001	004	001	0,00	17.865.105,87	0,00	0,00
1028	01	001	001	004	001	0,00	2.191.513,57	-166,05	-77.607,71
1007	01	001	001	004	001	418.225,94	635.038,28	0,00	1.852,34
1027	01	001	001	004	001	0,00	517.332,96	405.241,54	1.227.611,79
1007	09	001	001	004	001	0,00	183.793,78	0,00	0,00
1007	04	001	001	004	001	0,00	157.099,90	0,00	0,00
1028	04	001	001	004	001	0,00	19.430,74	0,00	699.819,13
1028	02	001	001	004	001	0,00	2.177,16	300,00	14.110,01
1040	01	001	001	004	001	0,00	835,18	0,00	83,03
1028	03	001	001	004	001	0,00	784,89	0,00	58.008,31
Totale u.p.b.							21.573.112,33		

XVI LEGISLATURA — DISEGNI DI LEGGE E RELAZIONI — DOCUMENTI

CAP	ART	TIT	NAT	PRO	ATT	Discordanze Da riscuotere competenza	Discordanze Da versare competenza	Discordanze Da riscuotere residui	Discordanze Da versare residui
1200	01	001	001	004	002	21.375.212,49	3.519.844,77	6.123.186,61	93.511.269,90
1027	02	001	001	004	002	3.459,97	2.535,03	948.813,19	8.581,28
1040	04	001	001	004	002	525,17	1.522,21	-916.011.688,16	1.672.113,49
1011	01	001	001	004	002	2,16	0,15	908.464,47	-3.493,48
1013	01	001	001	004	002	2,16	0,15	1.169.190,08	1.436,67
Totale u.p.b.							3.523.902,31		
1203	01	001	001	005	001	12.458,41	714.113.846,59	75.307.441,94	2.183.466.186,38
Totale u.p.b.							714.113.846,59		
1203	04	001	001	005	002	586.001.330,12	4.310.013,61	-64.522.083.905,22	34.954.372,55
1203	08	001	001	005	002	0,00	28.415,24	0,00	464,23
Totale u.p.b.							4.338.428,85		
1201	01	001	001	006	001	0,00	166.561.906,45	7.928.952,72	107.957.788,94
1205	01	001	001	006	001	2.076,15	94.431.355,62	-2.346.915,71	74.651.971,09
1206	01	001	001	006	001	7.395,00	11.750.093,98	-37,53	180.607,74
1205	07	001	001	006	001	233.126,38	3.993.726,59	176.020,13	201.306,89
1205	05	001	001	006	001	0,00	3.773.897,90	0,00	29.542,16
1205	04	001	001	006	001	233.768,32	2.775.407,76	0,00	0,00
1205	02	001	001	006	001	0,00	50.748,83	-1,54	-276,53
Totale u.p.b.							283.337.137,13		
1201	02	001	001	006	002	11.995.303,60	756.512,81	37.197.830,37	3.698.013,59
1205	03	001	001	006	002	137.637,14	17.576,64	809.764,10	33.363,94
1205	08	001	001	006	002	5.273,75	127,48	6.411,76	2.720,46
Totale u.p.b.							774.216,93		
1460	02	001	001	007	001	1.386,29	4.009.560,54	0,00	561.077,50
Totale u.p.b.							4.009.560,54		
1411	01	001	001	008	001	13.385.268,12	58.983.677,22	77.010.660,75	1.106.161,18
1431	01	001	001	008	001	3.194,48	1.584,75	-217,16	15.805.900,20
1459	02	001	001	008	001	0,00	1.192,47	0,00	60,02
Totale u.p.b.							58.986.454,44		
1450	01	001	001	008	002	0,00	846.231,84	0,00	1.803.146,43
1405	01	001	001	008	002	0,00	80,60	0,00	0,00
Totale u.p.b.							846.312,44		
1601	01	001	001	009	001	0,00	135.710.546,35	0,00	0,00
Totale u.p.b.							135.710.546,35		
1802	01	001	001	012	001	0,00	1.526,26	0,00	0,00
Totale u.p.b.							1.526,26		
1999	01	001	001	012	002	0,00	129,40	0,00	0,00
Totale u.p.b.							129,40		
1218	01	001	001	013	001	59,47	325.633.353,50	2.171.186,30	-7.722.042,63
1210	01	001	001	013	001	-47.685,60	75.271.068,03	1.987.890,82	42.887.609,19
1217	01	001	001	013	001	0,00	45.765.807,21	35.376.343,95	26.381.314,27
1243	01	001	001	013	001	938.638,34	24.551.708,82	1.158.741,33	321.285,82
1208	01	001	001	013	001	0,00	4.326.667,74	5.459.697,17	126.482,67
1217	03	001	001	013	001	0,00	2.344.208,31	-13.991,55	170.700,36
1228	01	001	001	013	001	0,00	584.825,53	0,00	2.616,72
1213	05	001	001	013	001	7.005,85	540.730,90	0,00	3.025.219,93
1216	01	001	001	013	001	52.961,58	470.194,49	1.082.588,27	14.374,06
1213	01	001	001	013	001	278.817,30	454.513,17	-121.658,98	128.363,35
1233	01	001	001	013	001	0,00	97.791,00	-3.309,45	0,00
1419	01	001	001	013	001	-12.004,20	72.998,14	-5.250,55	14.718,93
1213	04	001	001	013	001	0,00	67.194,80	0,00	0,00
1213	06	001	001	013	001	78.109,41	45.768,60	0,00	2.288.635,63
1219	01	001	001	013	001	422,43	38.215,29	3.475.724,19	-39.467,51
1249	01	001	001	013	001	0,00	33.036,63	0,00	0,00
1230	01	001	001	013	001	0,00	32.620,99	1.962.989,53	2.079.027,14
1235	01	001	001	013	001	0,00	23.809,61	-1.121,73	0,00
1238	01	001	001	013	001	0,00	6.653,04	329,50	51.813,37
1227	01	001	001	013	001	0,00	5.677,58	97,20	2.342,56
1236	01	001	001	013	001	0,00	1.872,37	22.966,04	46.542,12
1471	02	001	001	013	001	34,84	1.600,33	546,92	78,47
1216	02	001	001	013	001	338.804,29	1.222,09	188.790,91	1.557.778,53
1232	01	001	001	013	001	0,00	1.143,06	-109,07	0,00
1238	02	001	001	013	001	0,00	459,04	0,00	0,00

XVI LEGISLATURA — DISEGNI DI LEGGE E RELAZIONI — DOCUMENTI

CAP	ART	TIT	NAT	PRO	ATT	Discordanze Da riscuotere competenza	Discordanze Da versare competenza	Discordanze Da riscuotere residui	Discordanze Da versare residui
1225	01	001	001	013	001	0,00	267,35	79,89	0,00
1216	03	001	001	013	001	0,00	118,73	689,57	1.414,55
1213	08	001	001	013	001	621,28	6,20	0,00	-8.206,73
Totale u.p.b.							480.373.532,55		
1400	01	001	001	013	002	3.742.484,12	48.780.194,33	-15.466.945,54	13.597.680,76
1218	02	001	001	013	002	201.978,08	227.924,81	73.344.055,60	1.158.117,95
1210	02	001	001	013	002	2.608.432,50	86.676,43	5.348.645,93	5.771.017,73
1600	01	001	001	013	002	25.380,85	60.699,94	421.372,52	194.185,06
1217	02	001	001	013	002	-6.888,65	17.357,54	21.416.890,19	839.595,40
1237	01	001	001	013	002	0,00	1.839,77	0,00	0,00
Totale u.p.b.							49.174.692,82		
1065	01	001	002	001	001	0,00	2.766,42	22,82	2.336.890,97
1059	01	001	002	001	001	5.506,56	1.476,00	-1.165,00	-322,00
1182	01	001	002	001	001	970.665,48	1.400,00	1.442.775,00	-41.650,77
Totale u.p.b.							5.642,42		
1051	03	001	002	002	001	0,00	4.661,72	0,00	0,00
Totale u.p.b.							4.661,72		
1068	01	001	002	003	001	0,00	10,57	0,00	0,00
Totale u.p.b.							10,57		
1171	04	001	002	003	002	-1.449,03	106.640,28	96.035,47	-4.511,73
1171	01	001	002	003	002	1.490.716,10	81.222,96	4.326.563,23	424.639,30
1171	03	001	002	003	002	35.187,45	28.589,36	899.751,73	48.636,78
1171	02	001	002	003	002	216.337,84	5.251,04	13.040.048,61	897.388,52
1172	02	001	002	003	002	0,00	1.456,63	7.116.241,22	43.727,51
Totale u.p.b.							223.160,27		
1239	01	001	002	004	001	0,00	14.976.991,53	11.375.819,69	-7.806.045,92
1255	01	001	002	004	001	0,00	196,09	0,00	0,00
Totale u.p.b.							14.977.187,62		
1239	02	001	002	004	002	1.355.375,43	41.957,84	19.903.694,76	7.237.537,46
1301	01	001	002	004	002	0,00	531,59	37.830,97	52,70
Totale u.p.b.							42.489,43		
1250	01	001	002	005	001	0,00	485,44	3.974.887,40	169.651,14
1254	01	001	002	005	001	0,00	336,97	0,00	0,00
1254	03	001	002	005	001	0,00	18,59	148.394,93	-9.757,69
Totale u.p.b.							841,00		
1253	01	001	002	005	002	2.874.031,72	80.587,59	-685.061.312,85	-191.313,63
1242	02	001	002	005	002	0,00	22.867,63	32.834,30	-2.947,45
1253	04	001	002	005	002	26.871,95	3.150,14	96.426,07	8.297,75
1242	05	001	002	005	002	490,00	2.218,41	8.512,59	-190,90
1242	01	001	002	005	002	924,44	2.145,85	-119.080.940,47	30.206,27
1265	01	001	002	005	002	75.707,29	1.606,44	43.676,48	-23.980,64
1242	03	001	002	005	002	10.496,19	1.561,78	54.064,28	37.428,08
1253	02	001	002	005	002	56.631,38	1.441,14	200.469,56	3.469,02
1253	05	001	002	005	002	0,00	846,73	791,68	-507,64
1242	04	001	002	005	002	75.866,05	475,54	-748,73	2.087,79
1253	03	001	002	005	002	0,00	184,80	235,57	-2.100,87
1253	07	001	002	005	002	0,00	113,70	-7.199,87	22.651,65
1253	06	001	002	005	002	0,00	53,87	130.173,15	19.440,49
1242	06	001	002	005	002	0,00	12,40	0,00	4.549,67
Totale u.p.b.							117.266,02		
TOTALE TITOLO I							2.690.458.293,94		
CAP	ART	TIT	NAT	PRO	ATT	Discordanze Da riscuotere competenza	Discordanze Da versare competenza	Discordanze Da riscuotere residui	Discordanze Da versare residui
2054	01	002	001	001	001	1.812.406,42	12.411.851,43	-722,96	0,00
3321	01	002	001	001	001	-1,33	909.252,54	-30,41	5.191.568,62
2009	01	002	001	001	001	0,00	228.075,65	22.233,93	-11.387,84
2015	01	002	001	001	001	0,00	19.024,46	0,00	0,00
2010	01	002	001	001	001	0,00	15.831,48	0,00	0,00
2055	01	002	001	001	001	0,00	6.801,76	0,00	0,00
3758	01	002	001	001	001	-5.685,94	5.685,94	0,00	3.615,20
2001	01	002	001	001	001	0,00	4.916,19	5,48	1.259,30
2065	01	002	001	001	001	0,00	2.761,30	0,00	0,00

XVI LEGISLATURA — DISEGNI DI LEGGE E RELAZIONI — DOCUMENTI

CAP.	ART.	III	NAT	PRO	ATT	Discordanze Da riscuotere competenza	Discordanze Da versare competenza	Discordanze Da riscuotere residui	Discordanze Da versare residui
3467	01	002	001	001	001	0,00	2.299,38	0,00	0,00
2314	01	002	001	001	001	0,00	2.233,00	0,00	0,00
2008	01	002	001	001	001	0,00	1.744,32	0,00	0,00
2003	01	002	001	001	001	0,00	1.560,38	0,00	0,00
2056	01	002	001	001	001	0,00	823,86	0,00	0,00
2005	01	002	001	001	001	0,00	468,68	0,00	19.786,42
2065	02	002	001	001	001	0,00	290,56	252.316,35	12.871.787,51
2449	01	002	001	001	001	0,00	20,40	0,00	0,00
Totale u.p.b.							13.613.641,33		
2360	01	002	001	002	001	0,00	183.208,44	0,00	0,00
3301	01	002	001	002	001	0,00	164.062,85	0,00	0,00
2101	01	002	001	002	001	0,00	122.056,09	0,00	0,00
2569	06	002	001	002	001	-14.667,99	61.590,88	0,00	2.195,85
2569	11	002	001	002	001	0,00	44.835,11	0,00	84.876,21
2311	01	002	001	002	001	0,00	15.977,67	0,00	0,00
2569	01	002	001	002	001	0,00	11.953,88	89.706,28	177.590,96
2569	14	002	001	002	001	-4.697,02	4.697,02	534,46	23.334,57
2357	01	002	001	002	001	1.058,62	1.552,68	1.493,55	107.386,29
2569	07	002	001	002	001	0,00	650,00	0,00	19.000,00
2569	08	002	001	002	001	-548,19	548,19	0,00	524.881,80
3480	01	002	001	002	001	0,00	456,43	0,00	0,00
2569	10	002	001	002	001	0,00	430,27	1.070,47	11.673,69
3392	01	002	001	002	001	0,00	265,25	0,00	0,00
2385	01	002	001	002	001	0,00	215,00	3.095,42	0,00
3306	01	002	001	002	001	0,00	184,26	0,00	0,00
2569	02	002	001	002	001	-150,00	150,00	0,00	311.651,64
3707	01	002	001	002	001	0,00	107,80	0,00	103,92
3392	05	002	001	002	001	0,00	12,00	0,00	0,00
3619	01	002	001	002	001	0,00	10,29	0,00	0,00
3702	01	002	001	002	001	0,00	9,64	0,00	0,00
3682	01	002	001	002	001	0,00	8,10	0,00	0,00
2382	01	002	001	002	001	0,00	1,23	0,00	0,00
Totale u.p.b.							612.983,08		
3759	01	002	001	002	002	0,00	587.760,22	0,00	1,93
3366	01	002	001	002	002	0,00	353.135,46	0,00	0,00
3319	01	002	001	002	002	0,00	323.434,24	0,00	0,00
2573	07	002	001	002	002	0,00	299.309,55	0,00	0,00
2573	04	002	001	002	002	0,00	275.386,93	0,00	0,00
2324	01	002	001	002	002	55.536,08	227.566,40	-78,40	0,00
2567	01	002	001	002	002	0,00	201.005,44	0,00	0,00
3320	01	002	001	002	002	0,00	140.000,01	475.447,89	5.160.977,11
3410	01	002	001	002	002	0,00	101.480,93	0,00	0,00
3319	08	002	001	002	002	0,00	84.694,84	0,00	0,00
2439	07	002	001	002	002	0,00	75.404,56	0,00	0,00
3592	14	002	001	002	002	0,00	61.209,84	462,12	0,00
2440	01	002	001	002	002	0,00	50.442,64	0,00	0,00
3543	01	002	001	002	002	0,00	45.478,00	0,00	0,00
3563	05	002	001	002	002	0,00	32.198,46	0,00	0,00
2573	01	002	001	002	002	0,00	14.994,88	61,97	0,00
2325	01	002	001	002	002	0,00	11.830,55	-4.618.594.313,42	2.235.071,15
2327	01	002	001	002	002	0,00	10.756,14	-2.236.740.527,53	13.121,71
2468	03	002	001	002	002	0,00	8.700,07	0,00	0,00
2462	01	002	001	002	002	0,00	8.551,69	0,00	0,00
3320	02	002	001	002	002	0,00	5.000,00	28.000,00	168.183,73
3616	07	002	001	002	002	0,00	4.263,32	0,00	3.653,95
2439	04	002	001	002	002	0,00	3.575,93	0,00	0,00
2181	01	002	001	002	002	0,00	2.825,80	27.108,86	0,00
3666	09	002	001	002	002	-75,93	2.793,34	0,00	7.655,54
2326	01	002	001	002	002	0,00	2.108,23	-12.405.054.793,51	0,00
2474	01	002	001	002	002	0,00	2.010,43	0,00	0,00
2307	01	002	001	002	002	0,00	1.675,54	14.954,45	-3.968,45
2584	04	002	001	002	002	-479,34	1.629,00	0,00	0,00
3616	04	002	001	002	002	0,00	1.455,97	0,00	0,00
3319	06	002	001	002	002	0,00	1.409,75	0,00	0,00
3317	01	002	001	002	002	0,00	1.299,09	0,00	3.989,81
3712	01	002	001	002	002	0,00	1.242,75	0,00	44.158,84
2439	13	002	001	002	002	0,00	1.023,76	0,00	0,00
3592	02	002	001	002	002	0,00	806,01	0,00	0,00
2573	09	002	001	002	002	0,00	712,80	0,00	0,00
3319	03	002	001	002	002	0,00	426,39	0,00	0,00
2584	05	002	001	002	002	0,00	422,38	0,00	0,00
2584	03	002	001	002	002	5.210,52	361,84	11.086,49	367,15

XVI LEGISLATURA — DISEGNI DI LEGGE E RELAZIONI — DOCUMENTI

CAP	ART	III	NAT	PRO	ATT	Discordanze Da riscuotere competenza	Discordanze Da versare competenza	Discordanze Da riscuotere residui	Discordanze Da versare residui
2230	06	002	001	002	002	0,00	225,00	285,00	3.042,94
3510	01	002	001	002	002	-179,00	179,00	0,00	0,00
3319	05	002	001	002	002	0,00	160,28	0,00	0,00
2468	01	002	001	002	002	0,00	119,86	0,00	85,94
3319	07	002	001	002	002	0,00	61,97	0,00	0,00
3592	01	002	001	002	002	0,00	49,59	0,00	0,00
3319	04	002	001	002	002	0,00	45,05	0,00	0,00
3592	16	002	001	002	002	0,00	35,47	73,59	207.752,83
3319	02	002	001	002	002	0,00	12,40	0,00	15,22
Totale u.p.b.							2.949.271,80		
3342	12	002	001	002	003	0,00	1.726.085,77	0,00	0,00
3670	01	002	001	002	003	0,00	412.947,22	0,00	0,00
2319	01	002	001	002	003	-2.566.521,28	268.369,84	-19.821.143,60	-6.542.775,77
2368	01	002	001	002	003	-4.137.865,49	135.510,42	-342.038.252,26	567.225,59
3530	01	002	001	002	003	0,00	97.257,74	0,00	0,00
3550	01	002	001	002	003	-90.537,98	90.537,98	0,00	0,00
3560	01	002	001	002	003	0,00	52.967,49	0,00	0,00
2650	01	002	001	002	003	0,00	51.560,86	-5.690,07	0,00
3580	01	002	001	002	003	-7.985,21	30.482,90	0,00	2.106,56
3570	01	002	001	002	003	0,00	28.413,80	0,00	0,00
3590	01	002	001	002	003	0,00	17.090,01	0,00	130.852,46
3355	01	002	001	002	003	0,00	4.720,72	0,00	0,00
3629	01	002	001	002	003	-393,87	1.045,16	0,00	68.313,95
3351	01	002	001	002	003	0,00	530,25	0,00	0,00
3680	01	002	001	002	003	-186,22	270,71	0,00	0,00
3342	15	002	001	002	003	0,00	260,38	0,00	9.905.637,64
2052	01	002	001	002	003	0,00	85,74	120,85	0,00
3697	01	002	001	002	003	0,00	50,00	0,00	60,96
3567	01	002	001	002	003	0,00	13,40	3.817,27	0,00
3342	01	002	001	002	003	0,00	0,11	0,00	0,00
Totale u.p.b.							2.918.200,50		
2612	04	002	001	003	002	0,00	637.021,62	0,00	0,00
2608	01	002	001	003	002	0,00	196.513,99	-33.064,32	0,00
2612	09	002	001	003	002	0,00	170.897,85	20.649,06	36.620,97
2604	01	002	001	003	002	0,00	94.979,96	-40,98	0,00
2612	02	002	001	003	002	0,00	47.233,25	-1.215,94	0,00
2601	01	002	001	003	002	0,00	35.168,54	-3.408,62	0,00
2612	03	002	001	003	002	0,00	25.423,09	-495,80	0,00
2612	08	002	001	003	002	0,00	16.613,90	0,00	0,00
2612	01	002	001	003	002	0,00	15.653,09	-7.551,89	0,00
2607	01	002	001	003	002	0,00	5.905,97	0,00	8.580,47
2609	01	002	001	003	002	0,00	1.980,55	0,00	0,00
2612	05	002	001	003	002	0,00	1.779,08	0,00	0,00
2616	02	002	001	003	002	0,00	1.577,38	0,00	0,00
2608	02	002	001	003	002	0,00	1.532,82	0,00	0,00
2602	01	002	001	003	002	0,00	999,89	0,00	0,00
2614	01	002	001	003	002	0,00	787,15	0,00	0,00
2617	01	002	001	003	002	0,00	610,98	0,00	0,00
2611	01	002	001	003	002	0,00	581,58	0,00	0,00
2612	06	002	001	003	002	0,00	243,15	0,00	0,00
2616	01	002	001	003	002	0,00	202,88	-14.684,12	0,00
2610	01	002	001	003	002	0,00	139,98	-413,43	0,00
2612	07	002	001	003	002	0,00	130,35	0,00	0,00
2647	01	002	001	003	002	0,00	126,52	0,00	2.687.192,44
2603	02	002	001	003	002	0,00	109,40	0,00	0,00
2603	01	002	001	003	002	0,00	99,20	0,00	0,00
2610	02	002	001	003	002	-0,52	7,88	0,00	11,40
Totale u.p.b.							1.256.320,05		
3210	02	002	001	003	003	4.913.143,65	430.283,95	-537.132,78	834.335,52
3210	01	002	001	003	003	41.616.411,22	262.892,47	-4.935.861.183,34	2.372.428,30
3210	06	002	001	003	003	17.931.297,12	167.049,84	-4.028.866.539,99	567.703,20
3210	03	002	001	003	003	11.745.914,85	108.921,05	-1.716.582.427,31	1.061.934,32
3210	05	002	001	003	003	1.505.332,42	89.430,82	57.040,07	695.935,31
3210	11	002	001	003	003	2.064.724,24	62.196,61	406.624,82	3.427.656,38
3221	01	002	001	003	003	0,00	16.925,50	0,00	215.262,30
3210	07	002	001	003	003	400.975,46	6.172,31	3.659.102,13	550,94
3210	10	002	001	003	003	129.843,02	3.807,60	352.307,19	9.687,80
3210	04	002	001	003	003	144.418,73	2.509,27	8.077.923,47	179.994,51
3210	14	002	001	003	003	226.020,38	1.395,65	8.317.734,72	58.050,84
3210	08	002	001	003	003	37.775,52	1.349,03	-4.140,45	388.481,68
3270	01	002	001	003	003	0,00	1.071,38	0,00	0,00

XVI LEGISLATURA — DISEGNI DI LEGGE E RELAZIONI — DOCUMENTI

CAP	ART	TIT	NAT	PRO	ATT	Discordanze Da riscuotere competenza	Discordanze Da versare competenza	Discordanze Da riscuotere residui	Discordanze Da versare residui
3222	01	002	001	003	003	0,00	89,60	0,00	0,00
Totale u.p.b.							1.154.095,08		
2653	01	002	001	003	006	0,00	230,94	0,00	0,00
Totale u.p.b.							230,94		
3313	03	002	001	005	001	1.905.711,74	14.818.830,91	-831.687.031,63	-33.256,56
2302	01	002	001	005	001	47.194.391,41	12.413.690,64	133.300.673,03	32.244.925,60
3313	02	002	001	005	001	5.848.164,74	12.175.741,78	-393.171.934,23	1.745.996,43
2301	01	002	001	005	001	48.611.392,88	9.124.078,01	-114.473.233,86	2.139.755,43
2309	01	002	001	005	001	-14.220,82	8.864.053,61	-1.436,18	555.942,73
3313	01	002	001	005	001	255.868.478,94	1.965.049,79	-28.263.068.987,89	10.502.583,28
3312	03	002	001	005	001	97.774.091,82	1.328.132,44	-13.218.056.693,88	7.913.163,10
2370	01	002	001	005	001	0,00	720.495,77	-21.492,12	7,50
3312	11	002	001	005	001	311.217.584,63	301.581,58	194.100.015,16	1.274.240,45
3312	04	002	001	005	001	24.274.780,24	275.936,59	-8.140.332.426,63	917.358,65
2303	01	002	001	005	001	210.264,54	210.446,62	812.761,51	33.017,40
3313	05	002	001	005	001	2.796,64	136.834,23	19.984,75	16.759,39
2306	01	002	001	005	001	28.162,43	87.902,15	46.934,84	-4.537,08
3314	01	002	001	005	001	-4,65	78.503,34	-27.791,89	54.588,80
3312	14	002	001	005	001	5.441.125,36	65.792,16	3.989.800,70	201.841,18
2308	01	002	001	005	001	381.076,33	34.659,44	-2.409.548.424,64	-1.072,90
2373	01	002	001	005	001	0,00	32.000,00	0,00	0,00
3312	09	002	001	005	001	193.462,27	20.222,74	525.356,64	22.208,79
3312	05	002	001	005	001	434.710,50	20.216,32	11.956.247,98	62.796,27
3312	15	002	001	005	001	6.023.948,35	19.945,96	7.662.794,94	150.878,60
2304	01	002	001	005	001	26.301,89	17.559,48	46.233,14	-43.946,15
3312	07	002	001	005	001	301.723,43	7.664,26	735.678,72	51.689,26
2351	01	002	001	005	001	-6.563,51	6.995,98	0,00	0,00
2379	01	002	001	005	001	0,00	6.000,00	0,00	0,00
2315	01	002	001	005	001	0,00	5.823,68	0,00	0,00
2569	13	002	001	005	001	0,00	3.441,13	0,00	3.336,58
3326	01	002	001	005	001	0,00	3.435,00	0,00	0,00
2331	01	002	001	005	001	0,00	1.640,78	0,00	0,00
2522	01	002	001	005	001	0,00	1.562,17	0,00	0,00
3372	01	002	001	005	001	-1.401,33	1.401,33	0,00	0,00
2376	01	002	001	005	001	0,00	1.396,98	0,00	0,00
2352	01	002	001	005	001	0,00	563,33	0,00	0,00
3315	01	002	001	005	001	-156,16	553,13	0,00	-1.225.927,59
2524	01	002	001	005	001	0,00	314,29	0,00	0,00
3312	02	002	001	005	001	0,00	256,54	462.791,82	191.893,32
2386	01	002	001	005	001	0,00	195,48	0,00	0,00
2523	01	002	001	005	001	0,00	157,95	0,00	0,00
3313	04	002	001	005	001	0,00	39,94	-1.995,86	1.762,29
3312	06	002	001	005	001	0,00	24,04	323.785,10	169.753,16
3312	08	002	001	005	001	1.394,84	4,47	159.829,15	-1.578,74
Totale u.p.b.							62.753.144,04		
3322	02	002	001	005	002	0,00	1.037,33	0,00	0,00
3322	01	002	001	005	002	0,00	109,81	0,00	2.068,26
Totale u.p.b.							1.147,14		
3791	01	002	001	007	002	0,00	66.315.000,00	0,00	7.000,00
3302	01	002	001	007	002	0,00	1.221.360,09	0,00	0,00
3518	19	002	001	007	002	0,00	484.417,90	0,00	0,00
3423	02	002	001	007	002	-132.576,09	132.576,09	0,00	0,00
3524	01	002	001	007	002	0,00	14.419,33	0,00	0,00
3477	01	002	001	007	002	0,00	10.100,80	0,00	0,00
3408	03	002	001	007	002	0,00	6.193,83	0,00	0,00
3397	01	002	001	007	002	0,00	5.617,98	216,91	1.203,43
3701	01	002	001	007	002	0,00	5.178,29	0,00	0,00
3402	02	002	001	007	002	0,00	2.045,16	49.643,26	22.549,11
3695	04	002	001	007	002	0,00	1.500,00	0,00	0,00
3674	01	002	001	007	002	0,00	802,96	0,00	0,00
3708	01	002	001	007	002	0,00	708,68	0,00	0,00
3481	01	002	001	007	002	0,00	681,00	0,00	0,00
3431	01	002	001	007	002	0,00	557,55	0,00	0,00
3405	02	002	001	007	002	0,00	464,81	0,00	0,00
3408	02	002	001	007	002	0,00	450,00	0,00	0,00
3518	22	002	001	007	002	0,00	379,78	0,00	0,00
3757	01	002	001	007	002	0,00	273,93	45.356,28	0,00
3602	01	002	001	007	002	0,00	228,13	0,00	0,00
3455	01	002	001	007	002	0,00	225,04	0,00	0,00
3458	01	002	001	007	002	0,00	183,13	0,00	394.256,64

XVI LEGISLATURA — DISEGNI DI LEGGE E RELAZIONI — DOCUMENTI

CAP	ART	TIT	NAT	PRO	ATT	Discordanze Da riscuotere competenza	Discordanze Da versare competenza	Discordanze Da riscuotere residui	Discordanze Da versare residui
3464	01	002	001	007	002	0,00	169,88	0,00	0,00
3305	01	002	001	007	002	-6,79	123,33	0,00	2.557,49
3663	01	002	001	007	002	0,00	103,97	0,00	0,00
3448	01	002	001	007	002	0,00	98,19	0,00	0,00
3310	03	002	001	007	002	0,00	85,92	0,00	0,00
3375	01	002	001	007	002	0,00	43,40	0,00	0,00
3695	02	002	001	007	002	0,00	26,30	0,00	0,00
Totale u.p.b.							68.204.015,47		
3367	01	002	002	001	001	0,00	262.416,03	0,00	0,00
Totale u.p.b.							262.416,03		
3382	01	002	002	001	002	0,00	3.794.497,81	587.043,85	273.130,16
3477	03	002	002	001	002	388.572,61	518.684,87	0,00	0,00
3452	01	002	002	001	002	0,00	88.429,57	0,00	0,00
3303	01	002	002	001	002	0,00	91,20	0,00	0,00
Totale u.p.b.							4.401.703,45		
TOTALE TITOLO II							158.127.168,91		
CAP	ART	TIT	NAT	PRO	ATT	Discordanze Da riscuotere competenza	Discordanze Da versare competenza	Discordanze Da riscuotere residui	Discordanze Da versare residui
4055	01	003	002	001	001	0,00	1.069,39	0,00	237.979,03
Totale u.p.b.							1.069,39		
4003	01	003	002	001	002	0,00	23.665,74	0,00	1.999.892,87
4057	01	003	002	001	002	0,00	2.999,22	0,00	0,00
4004	01	003	002	001	002	0,00	1.822,57	0,00	0,00
4012	01	003	002	001	002	0,00	1.092,13	0,00	0,00
4005	01	003	002	001	002	0,00	644,80	0,00	0,00
4010	01	003	002	001	002	0,00	334,99	0,00	4.172.640,61
Totale u.p.b.							30.559,45		
4856	01	003	002	002	002	-5.110,26	5.110,26	0,00	0,00
4854	01	003	002	002	002	-2.684,18	2.684,18	0,00	42.821,63
4850	01	003	002	002	002	0,00	492,24	0,00	0,00
4555	01	003	002	002	002	0,00	54,90	0,00	2.910,09
Totale u.p.b.							8.341,58		
TOTALE TITOLO III							39.970,42		
ENTRATE FINALI							2.848.625.433,27		

PAGINA BIANCA

ALLEGATO B 8

- da versare residui -

PAGINA BIANCA

XVI LEGISLATURA — DISEGNI DI LEGGE E RELAZIONI — DOCUMENTI

Allegato B 8.1

Discordanze Rendiconto/Conti periodici riassuntivi
DA VERSARE RESIDUI
per segno - capitoli/articoli - titoli - entrate finali

(valori in euro)

CAP	ART	TIT	NAT	PRO	ATT	Discordanze Da riscuotere competenza	Discordanze Da versare competenza	Discordanze Da riscuotere residui	Discordanze Da versare residui
1026	05	001	001	003	001	0,00	28.016.842,21	0,00	-170.831.020,16
1023	03	001	001	001	001	0,00	201.954.929,32	505.230.322,25	-129.760.492,58
1024	08	001	001	002	001	0,00	1.023.733,80	0,00	-83.666.889,36
1023	13	001	001	001	001	0,00	0,00	12.614,78	-56.571.532,94
1023	18	001	001	001	001	0,00	0,00	353,26	-23.995.518,26
1246	01	001	001	013	001	0,00	0,00	1.200,73	-11.692.778,35
1239	01	001	002	004	001	0,00	14.976.991,53	11.375.819,69	-7.806.045,92
1218	01	001	001	013	001	59,47	325.633.353,50	2.171.186,30	-7.722.042,63
1024	02	001	001	002	001	0,00	0,00	-27.694.205,55	-3.026.605,09
1023	24	001	001	001	002	0,00	0,00	0,00	-1.271.589,23
1034	04	001	001	003	001	559.717,56	145.299,83	394.072,01	-1.066.827,35
1036	01	001	002	001	001	0,00	0,00	0,00	-866.606,38
1063	01	001	002	001	001	1.325,00	0,00	84.608,96	-552.655,59
1023	23	001	001	001	001	0,00	0,00	-136,00	-328.858,70
1062	01	001	002	001	001	0,00	0,00	38.519,22	-196.634,79
1253	01	001	002	005	002	2.874.031,72	80.587,59	-685.061.312,85	-191.313,63
1172	07	001	002	003	002	-37.523,77	0,00	-92.235.386,42	-148.084,11
1198	01	001	002	001	001	0,00	0,00	0,00	-102.741,19
1032	01	001	001	003	001	1.064,23	2.098,62	115.908,07	-98.503,19
1028	01	001	001	004	001	0,00	2.191.513,57	-166,05	-77.607,71
1182	01	001	002	001	001	970.665,48	1.400,00	1.442.775,00	-41.650,77
1219	01	001	001	013	001	422,43	38.215,29	3.475.724,19	-39.467,51
1002	01	001	001	004	002	0,00	0,00	1.432,04	-34.119,28
1057	01	001	001	003	001	27.371,00	0,00	41.836,36	-29.425,18
1265	01	001	002	005	002	75.707,29	1.606,44	43.676,48	-23.980,64
1033	01	001	002	001	001	0,00	0,00	0,00	-23.548,40
1171	07	001	002	003	002	0,00	0,00	83.981,36	-22.291,12
1254	03	001	002	005	001	0,00	18,59	148.394,93	-9.757,69
1034	02	001	001	003	001	0,00	0,00	0,00	-9.082,12
1007	03	001	001	004	001	0,00	0,00	0,00	-9.075,59
1213	08	001	001	013	001	621,28	6,20	0,00	-8.206,73
1190	01	001	002	001	001	0,00	0,00	0,00	-8.047,41
1052	01	001	002	002	001	0,00	0,00	-38.100,23	-7.039,61
1004	01	001	001	004	002	0,00	0,00	808.910,76	-5.957,07
1026	19	001	001	003	001	0,00	0,00	0,00	-5.930,10
1171	04	001	002	003	002	-1.449,03	106.640,28	96.035,47	-4.511,73
1011	01	001	001	004	002	2,16	0,15	908.464,47	-3.493,48
1242	02	001	002	005	002	0,00	22.867,63	32.834,30	-2.947,45
1172	06	001	002	003	002	0,00	0,00	0,00	-2.833,31
1253	03	001	002	005	002	0,00	184,80	235,57	-2.100,87
1058	01	001	001	003	001	0,00	39,86	0,00	-1.302,83
1028	05	001	001	004	001	0,00	0,00	0,00	-887,21
1026	01	001	001	003	001	0,00	0,00	-206,58	-784,22
1026	10	001	001	003	002	33.511,00	0,00	1.242.159,89	-544,22
1253	05	001	002	005	002	0,00	846,73	791,68	-507,64
1150	04	001	002	003	002	0,00	0,00	34.754,31	-427,83
1193	01	001	001	003	001	4.863,57	0,00	839,97	-413,02
1059	01	001	002	001	001	5.506,56	1.476,00	-1.165,00	-322,00
1205	02	001	001	006	001	0,00	50.748,83	-1,54	-276,53
1242	05	001	002	005	002	490,00	2.218,41	8.512,59	-190,90
1033	03	001	002	001	001	0,00	0,00	0,00	-156,00
1060	01	001	002	002	001	0,00	0,00	0,00	-127,79
1035	03	001	001	004	001	0,00	0,00	99,07	-58,62
1034	01	001	001	003	001	0,00	0,00	0,00	-49,69
1054	01	001	001	003	001	0,00	0,00	0,00	-47,92
1041	01	001	001	004	001	0,00	0,00	0,00	-37,71
1030	03	001	002	003	001	0,00	0,00	0,00	-31,92
1148	01	001	001	004	001	0,00	0,00	0,00	-2,97
1172	01	001	002	003	002	0,00	0,00	0,00	-0,49
TOTALE TITOLO I									-500.273.982,73

XVI LEGISLATURA — DISEGNI DI LEGGE E RELAZIONI — DOCUMENTI

CAP	ART	TIT	NAT	PRO	ATT	Discordanze Da riscuotere competenza	Discordanze Da versare competenza	Discordanze Da riscuotere residui	Discordanze Da versare residui
2319	01	002	001	002	003	-2.566.521,28	268.369,84	-19.821.143,60	-6.542.775,77
3315	01	002	001	005	001	-156,16	553,13	0,00	-1.225.927,59
2304	01	002	001	005	001	26.301,89	17.559,48	46.233,14	-43.946,15
3313	03	002	001	005	001	1.905.711,74	14.818.830,91	-831.687.031,63	-33.256,56
2009	01	002	001	001	001	0,00	228.075,65	22.233,93	-11.387,84
2306	01	002	001	005	001	28.162,43	87.902,15	46.934,84	-4.537,08
2307	01	002	001	002	002	0,00	1.675,54	14.954,45	-3.968,45
3312	08	002	001	005	001	1.394,84	4,47	159.829,15	-1.578,74
2308	01	002	001	005	001	381.076,33	34.659,44	-2.409.548.424,64	-1.072,90
TOTALE TITOLO II									-7.868.451,08
ENTRATE FINALI									-508.142.433,81

CAP	ART	TIT	NAT	PRO	ATT	Discordanze Da riscuotere competenza	Discordanze Da versare competenza	Discordanze Da riscuotere residui	Discordanze Da versare residui
1203	01	001	001	005	001	12.458,41	714.113.846,59	75.307.441,94	2.183.466.186,38
1421	01	001	001	008	001	0,00	0,00	0,00	109.867.690,59
1201	01	001	001	006	001	0,00	166.561.906,45	7.928.952,72	107.957.788,94
1023	02	001	001	001	001	0,00	597.572.777,64	1.898.420,40	106.131.769,93
1259	01	001	002	004	002	0,00	0,00	563.685,92	94.128.752,06
1200	01	001	001	004	002	21.375.212,49	3.519.844,77	6.123.186,61	93.511.269,90
1026	23	001	001	003	001	0,00	18.342.667,95	-60.310,27	78.651.398,17
1205	01	001	001	006	001	2.076,15	94.431.355,62	-2.346.915,71	74.651.971,09
1262	01	001	002	004	001	0,00	0,00	0,00	61.177.749,02
1023	20	001	001	001	001	0,00	600.225,60	621,00	50.561.224,44
1210	01	001	001	013	001	-47.685,60	75.271.068,03	1.987.890,82	42.887.609,19
1203	04	001	001	005	002	586.001.330,12	4.310.013,61	-64.522.083.905,22	34.954.372,55
1023	04	001	001	001	001	0,00	63.027.690,60	-377.251,26	30.102.079,53
1217	01	001	001	013	001	0,00	45.765.807,21	35.376.343,95	26.381.314,27
1023	14	001	001	001	001	0,00	0,00	106.241.513,28	23.496.673,25
1431	01	001	001	008	001	3.194,48	1.584,75	-217,16	15.805.900,20
1400	01	001	001	013	002	3.742.484,12	48.780.194,33	-15.466.945,54	13.597.680,76
1023	01	001	001	001	002	440.387.870,23	3.599.097,35	-26.617.445.588,32	12.275.996,42
1804	01	001	001	012	001	0,00	0,00	0,00	8.449.242,00
1233	02	001	001	013	002	0,00	0,00	0,00	7.435.890,05
1239	02	001	002	004	002	1.355.375,43	41.957,84	19.903.694,76	7.237.537,46
1034	03	001	001	003	001	0,00	0,00	7.156,00	6.599.577,43
1210	02	001	001	013	002	2.608.432,50	86.676,43	5.348.645,93	5.771.017,73
1007	06	001	001	004	001	109.434,41	0,00	0,00	4.548.483,78
1023	10	001	001	001	001	0,00	0,00	30,74	4.485.774,72
1007	05	001	001	004	001	9.895,18	0,00	0,00	4.250.837,30
1174	01	001	001	003	001	0,00	1.641.048,20	-473.850,66	4.072.122,10
1023	22	001	001	001	002	0,00	0,00	0,00	4.005.881,66
1024	10	001	001	002	002	0,00	652,80	0,00	3.955.978,74
1201	02	001	001	006	002	11.995.303,60	756.512,81	37.197.830,37	3.698.013,59
1023	19	001	001	001	001	311,00	188.819,02	983,41	3.400.415,69
1028	08	001	001	004	001	0,00	0,00	0,00	3.200.632,76
1213	05	001	001	013	001	7.005,85	540.730,90	0,00	3.025.219,93
1065	01	001	002	001	001	0,00	2.766,42	22,82	2.336.890,97
1409	01	001	001	007	001	0,00	0,00	0,00	2.334.994,67
1213	06	001	001	013	001	78.109,41	45.768,60	0,00	2.288.635,63
1230	01	001	001	013	001	0,00	32.620,99	1.962.989,53	2.079.027,14
1023	09	001	001	001	001	0,00	0,00	121.731,68	2.045.597,47
1023	17	001	001	001	001	0,00	0,00	0,00	2.012.837,66
1024	01	001	001	002	002	159.920.998,76	2.004.158,45	-16.191.533.770,88	1.869.194,28
1450	01	001	001	008	002	0,00	846.231,84	0,00	1.803.146,43
1025	18	001	001	004	002	0,00	0,00	0,00	1.786.091,88
1040	04	001	001	004	002	525,17	1.522,21	-916.011.688,16	1.672.113,49
1203	05	001	001	005	002	0,00	0,00	129.731,06	1.647.320,40
1216	02	001	001	013	001	338.804,29	1.222,09	188.790,91	1.557.778,53
1027	01	001	001	004	001	0,00	517.332,96	405.241,54	1.227.611,79
1218	02	001	001	013	002	201.978,08	227.924,81	73.344.055,60	1.158.117,95
1411	01	001	001	008	001	13.385.268,12	58.983.677,22	77.010.660,75	1.106.161,18
1410	01	001	001	007	001	0,00	0,00	0,00	983.225,82
1048	01	001	001	004	001	0,00	0,00	-128,60	956.817,96
1171	02	001	002	003	002	216.337,84	5.251,04	13.040.048,61	897.388,52
1070	01	001	002	001	001	0,00	0,00	0,00	842.653,71
1217	02	001	001	013	002	-6.888,65	17.357,54	21.416.890,19	839.595,40
1026	08	001	001	003	001	0,00	0,00	-46,29	711.979,78
1028	04	001	001	004	001	0,00	19.430,74	0,00	699.819,13
1003	01	001	001	004	002	0,00	0,00	3.555.502,78	698.660,09
1025	02	001	001	004	001	0,00	0,00	0,00	638.174,10
1460	02	001	001	007	001	1.386,29	4.009.560,54	0,00	561.077,50
1257	01	001	001	013	001	0,00	0,00	0,00	537.831,97

XVI LEGISLATURA — DISEGNI DI LEGGE E RELAZIONI — DOCUMENTI

CAP	ART	ITT	NAT	PRO	ATT	Discordanze Da riscuotere competenza	Discordanze Da versare competenza	Discordanze Da riscuotere residui	Discordanze Da versare residui
1402	01	001	001	008	001	0,00	0,00	0,00	477.735,22
1171	01	001	002	003	002	1.490.716,10	81.222,96	4.326.563,23	424.639,30
1411	02	001	001	008	001	15.787.969,88	0,00	0,00	406.150,01
1025	19	001	001	004	002	0,00	0,00	0,00	404.947,22
1062	02	001	002	001	002	29.823,00	0,00	152.674,91	382.440,77
1243	01	001	001	013	001	938.638,34	24.551.708,82	1.158.741,33	321.285,82
1189	01	001	002	001	001	0,00	0,00	0,00	303.045,00
1024	11	001	001	002	002	0,00	0,00	0,00	281.351,68
1188	01	001	002	001	001	0,00	-15.215,00	-1.569.896,15	217.349,11
1205	07	001	001	006	001	233.126,38	3.993.726,59	176.020,13	201.306,89
1600	01	001	001	013	002	25.380,85	60.699,94	421.372,52	194.185,06
1206	01	001	001	006	001	7.395,00	11.750.093,98	-37,53	180.607,74
1026	07	001	001	003	001	0,00	25.012,60	0,00	173.429,24
1217	03	001	001	013	001	0,00	2.344.208,31	-13.991,55	170.700,36
1250	01	001	002	005	001	0,00	485,44	3.974.887,40	169.651,14
1411	03	001	001	008	001	0,00	0,00	0,00	130.759,45
1197	01	001	001	003	001	242.344,28	47.050,59	1.584.322,33	129.622,01
1213	01	001	001	013	001	278.817,30	454.513,17	-121.658,98	128.363,35
1022	01	001	002	002	002	0,00	0,00	135.213,37	127.127,88
1208	01	001	001	013	001	0,00	4.326.667,74	5.459.697,17	126.482,67
1005	01	001	001	004	002	0,00	0,00	1.436.599,13	118.562,65
1023	25	001	001	001	001	0,00	0,00	0,00	117.952,39
1025	03	001	001	004	001	0,00	0,00	0,00	97.699,99
1025	05	001	001	004	001	0,00	0,00	0,00	88.729,16
1412	01	001	001	008	001	100.909,69	0,00	0,00	81.878,00
1003	05	001	001	004	002	0,00	0,00	1.340.374,60	73.015,56
1031	01	001	001	003	001	0,00	0,00	0,00	64.368,94
1235	02	001	001	013	002	0,00	0,00	0,00	62.467,06
1401	01	001	001	008	001	0,00	0,00	0,00	58.884,88
1028	03	001	001	004	001	0,00	784,89	0,00	58.008,31
1471	03	001	001	013	002	0,00	0,00	0,00	53.866,58
1416	01	001	001	008	001	0,00	0,00	1.331.884,99	52.421,21
1238	01	001	001	013	001	0,00	6.653,04	329,50	51.813,37
1172	12	001	002	003	002	0,00	0,00	596.936,14	48.749,79
1171	03	001	002	003	002	35.187,45	28.589,36	899.751,73	48.636,78
1032	02	001	001	003	002	0,00	4.414,87	-45.230,45	46.839,73
1236	01	001	001	013	001	0,00	1.872,37	22.966,04	46.542,12
1172	02	001	002	003	002	0,00	1.456,63	7.116.241,22	43.727,51
1419	02	001	001	013	002	0,00	0,00	9.287,76	43.459,98
1201	04	001	001	006	002	0,00	0,00	0,00	43.030,85
1026	02	001	001	003	001	0,00	488,56	0,00	41.002,84
1242	03	001	002	005	002	10.496,19	1.561,78	54.064,28	37.428,08
1205	03	001	001	006	002	137.637,14	17.576,64	809.764,10	33.363,94
1242	01	001	002	005	002	924,44	2.145,85	-119.080.940,47	30.206,27
1205	05	001	001	006	001	0,00	3.773.897,90	0,00	29.542,16
1023	11	001	001	001	001	0,00	0,00	0,00	24.460,45
1253	07	001	002	005	002	0,00	113,70	-7.199,87	22.651,65
1026	04	001	001	003	001	0,00	0,00	0,00	21.714,43
1029	05	001	002	002	002	0,00	0,00	0,00	21.676,25
1040	02	001	001	004	001	0,00	0,00	0,00	21.051,60
1192	01	001	001	003	001	122.549,74	185,50	72.860,45	20.755,96
1253	06	001	002	005	002	0,00	53,87	130.173,15	19.440,49
1030	12	001	002	003	002	0,00	0,00	0,00	18.985,97
1208	02	001	001	013	002	0,00	0,00	0,00	18.453,99
1419	01	001	001	013	001	-12.004,20	72.998,14	-5.250,55	14.718,93
1216	01	001	001	013	001	52.961,58	470.194,49	1.082.588,27	14.374,06
1028	02	001	001	004	001	0,00	2.177,16	300,00	14.110,01
1030	02	001	002	003	002	466,80	0,00	1.363.491,28	12.250,29
1197	02	001	001	003	001	77.043,10	15.599,72	105.889,41	11.618,50
1027	02	001	001	004	002	3.459,97	2.535,03	948.813,19	8.581,28
1253	04	001	002	005	002	26.871,95	3.150,14	96.426,07	8.297,75
1023	15	001	001	001	001	0,00	60,00	3.513,46	7.483,27
1800	01	001	001	013	002	0,00	0,00	0,00	5.128,20
1242	06	001	002	005	002	0,00	12,40	0,00	4.549,67
1026	06	001	001	003	001	0,00	95,82	28,04	4.483,88
1253	02	001	002	005	002	56.631,38	1.441,14	200.469,56	3.469,02
1026	17	001	001	003	001	0,00	0,00	0,00	3.086,57
1821	01	001	001	011	001	0,00	0,00	0,00	2.854,60
1205	08	001	001	006	002	5.273,75	127,48	6.411,76	2.720,46
1228	01	001	001	013	001	0,00	584.825,53	0,00	2.616,72
1227	01	001	001	013	001	0,00	5.677,58	97,20	2.342,56
1172	04	001	002	003	002	0,00	0,00	3.579.948,01	2.311,16
1101	01	001	002	002	002	0,00	0,00	1.638,24	2.196,93
1242	04	001	002	005	002	75.866,05	475,54	-748,73	2.087,79

XVI LEGISLATURA — DISEGNI DI LEGGE E RELAZIONI — DOCUMENTI

CAP	ART	TTT	NAT	PRO	ATT	Discordanze Da riscuotere competenza	Discordanze Da versare competenza	Discordanze Da riscuotere residui	Discordanze Da versare residui
1007	01	001	001	004	001	418.225,94	635.038,28	0,00	1.852,34
1033	05	001	002	001	002	0,00	0,00	-298.078,42	1.746,62
1172	11	001	002	003	002	0,00	0,00	0,00	1.599,43
1043	01	001	002	003	002	0,00	0,00	0,00	1.574,70
1013	01	001	001	004	002	2,16	0,15	1.169.190,08	1.436,67
1216	03	001	001	013	001	0,00	118,73	689,57	1.414,55
1218	03	001	001	013	001	0,00	0,00	0,00	1.204,58
1030	01	001	002	003	001	0,00	0,00	2.825,48	1.136,21
1040	03	001	001	004	001	0,00	0,00	0,00	1.123,40
1025	10	001	001	004	001	0,00	0,00	0,00	1.111,06
1051	01	001	002	002	001	0,00	0,00	0,00	1.093,80
1033	04	001	002	001	001	0,00	0,00	0,00	1.032,39
1003	06	001	001	004	002	0,00	0,00	0,00	880,65
1177	01	001	001	003	001	0,00	0,00	0,00	679,22
1035	01	001	001	004	001	0,00	0,00	237.642,59	635,48
1025	11	001	001	004	001	0,00	0,00	0,00	612,11
1203	08	001	001	005	002	0,00	28.415,24	0,00	464,23
1023	26	001	001	001	001	0,00	0,00	0,00	434,36
1023	27	001	001	001	001	0,00	0,00	0,00	433,33
1063	02	001	002	001	002	10.754,88	0,00	51.469,84	389,00
1203	07	001	001	005	002	0,00	0,00	40.023,26	333,22
1026	26	001	001	003	001	0,00	113,85	0,00	238,25
1031	02	001	001	003	001	0,00	0,00	0,00	207,26
1023	12	001	001	001	001	0,00	0,00	0,00	142,77
1170	03	001	002	003	002	0,00	0,00	0,00	93,71
1423	01	001	001	008	001	0,00	0,00	4.043,17	84,73
1040	01	001	001	004	001	0,00	835,18	0,00	83,03
1197	03	001	001	003	001	0,00	0,00	-81,04	81,04
1471	02	001	001	013	001	34,84	1.600,33	546,92	78,47
1415	01	001	001	008	001	0,00	0,00	0,00	65,54
1029	01	001	002	002	001	0,00	0,00	45,96	60,39
1459	02	001	001	008	001	0,00	1.192,47	0,00	60,02
1029	06	001	002	002	002	0,00	0,00	0,00	55,35
1301	01	001	002	004	002	0,00	531,59	37.830,97	52,70
1028	07	001	001	004	001	474,00	0,00	77.820,15	51,65
1035	02	001	001	004	001	0,00	0,00	51.143,69	24,79
1030	05	001	002	003	001	0,00	0,00	0,00	15,98
1452	01	001	001	008	002	0,00	0,00	0,00	13,89
1459	03	001	001	008	002	0,00	0,00	0,00	10,96
1004	05	001	001	004	002	0,00	0,00	146.828,07	7,19
1029	03	001	002	002	001	0,00	0,00	0,00	2,89
TOTALE TITOLO I									3.275.801.263,55
CAP	ART	TTT	NAT	PRO	ATT	Discordanze Da riscuotere competenza	Discordanze Da versare competenza	Discordanze Da riscuotere residui	Discordanze Da versare residui
2302	01	002	001	005	001	47.194.391,41	12.413.690,64	133.300.673,03	32.244.925,60
3631	01	002	002	001	002	0,00	0,00	0,00	17.729.406,64
2065	02	002	001	001	001	0,00	290,56	252.316,35	12.871.787,51
3313	01	002	001	005	001	255.868.478,94	1.965.049,79	-28.263.068.987,89	10.502.583,28
3342	15	002	001	002	003	0,00	260,38	0,00	9.905.637,64
3312	03	002	001	005	001	97.774.091,82	1.328.132,44	-13.218.056.693,88	7.913.163,10
3321	01	002	001	001	001	-1,33	909.252,54	-30,41	5.191.568,62
3320	01	002	001	002	002	0,00	140.000,01	475.447,89	5.160.977,11
3328	01	002	001	002	003	0,00	0,00	0,00	4.677.033,68
3210	11	002	001	003	003	2.064.724,24	62.196,61	406.624,82	3.427.656,38
3592	19	002	001	002	002	0,00	0,00	17.500,00	3.348.370,38
3586	01	002	001	007	002	0,00	0,00	0,00	3.196.723,00
3592	22	002	001	002	002	0,00	0,00	199.781,77	3.070.694,74
2647	01	002	001	003	002	0,00	126,52	0,00	2.687.192,44
3210	01	002	001	003	003	41.616.411,22	262.892,47	-4.935.861.183,34	2.372.428,30
2325	01	002	001	002	002	0,00	11.830,55	-4.618.594.313,42	2.235.071,15
2301	01	002	001	005	001	48.611.392,88	9.124.078,01	-114.473.233,86	2.139.755,43
3597	01	002	001	007	001	0,00	0,00	0,00	1.779.458,33
3313	02	002	001	005	001	5.848.164,74	12.175.741,78	-393.171.934,23	1.745.996,43
3312	11	002	001	005	001	311.217.584,63	301.581,58	194.100.015,16	1.274.240,45
3210	03	002	001	003	003	11.745.914,85	108.921,05	-1.716.582.427,31	1.061.934,32
2569	03	002	001	002	001	0,00	0,00	13.376,95	977.711,49
3312	04	002	001	005	001	24.274.780,24	275.936,59	-8.140.332.426,63	917.358,65
3592	03	002	001	002	002	0,00	0,00	0,00	839.453,28
3210	02	002	001	003	003	4.913.143,65	430.283,95	-537.132,78	834.335,52
3210	05	002	001	003	003	1.505.332,42	89.430,82	57.040,07	695.935,31
3384	01	002	001	005	001	0,00	0,00	0,00	684.247,27
2329	01	002	001	002	002	-453.670,46	-64.748,51	-12.708.870,85	609.531,25
3210	06	002	001	003	003	17.931.297,12	167.049,84	-4.028.866.539,99	567.703,20

XVI LEGISLATURA — DISEGNI DI LEGGE E RELAZIONI — DOCUMENTI

CAP	ART	TIT	NAT	PRO	ATT	Discordanze Da riscuotere competenza	Discordanze Da versare competenza	Discordanze Da riscuotere residui	Discordanze Da versare residui
2368	01	002	001	002	003	-4.137.865,49	135.510,42	-342.038.252,26	567.225,59
2309	01	002	001	005	001	-14.220,82	8.864.053,61	-1.436,18	555.942,73
2569	08	002	001	002	001	-548,19	548,19	0,00	524.881,80
3458	01	002	001	007	002	0,00	183,13	0,00	394.256,64
3210	08	002	001	003	003	37.775,52	1.349,03	-4.140,45	388.481,68
2569	02	002	001	002	001	-150,00	150,00	0,00	311.651,64
3382	01	002	002	001	002	0,00	3.794.497,81	587.043,85	273.130,16
3600	01	002	001	002	003	0,00	0,00	0,00	272.082,44
3380	01	002	002	001	001	0,00	0,00	0,00	240.985,88
2569	15	002	001	002	001	0,00	0,00	0,00	235.302,32
3221	01	002	001	003	003	0,00	16.925,50	0,00	215.262,30
3610	01	002	001	007	002	0,00	0,00	0,00	211.817,91
3592	16	002	001	002	002	0,00	35,47	73,59	207.752,83
3312	14	002	001	005	001	5.441.125,36	65.792,16	3.989.800,70	201.841,18
3312	02	002	001	005	001	0,00	256,54	462.791,82	191.893,32
3210	04	002	001	003	003	144.418,73	2.509,27	8.077.923,47	179.994,51
2569	01	002	001	002	001	0,00	11.953,88	89.706,28	177.590,96
2101	02	002	001	002	001	0,00	0,00	0,00	170.527,74
3312	06	002	001	005	001	0,00	24,04	323.785,10	169.753,16
3320	02	002	001	002	002	0,00	5.000,00	28.000,00	168.183,73
3518	01	002	001	007	002	0,00	0,00	114.009,52	151.308,65
3312	15	002	001	005	001	6.023.948,35	19.945,96	7.662.794,94	150.878,60
3979	01	002	001	004	001	0,00	0,00	0,00	150.672,18
3592	10	002	001	002	002	0,00	0,00	0,00	144.610,09
3590	01	002	001	002	003	0,00	17.090,01	0,00	130.852,46
2462	02	002	001	002	002	0,00	0,00	0,00	108.947,00
2357	01	002	001	002	001	1.058,62	1.552,68	1.493,55	107.386,29
2225	01	002	001	001	001	0,00	0,00	13.717,47	100.825,51
2569	11	002	001	002	001	0,00	44.835,11	0,00	84.876,21
2569	09	002	001	005	001	0,00	0,00	0,00	83.413,23
3412	01	002	001	007	002	0,00	0,00	3.064,74	80.975,52
3210	09	002	001	003	003	0,00	0,00	8.867,58	76.648,12
3629	01	002	001	002	003	-393,87	1.045,16	0,00	68.313,95
3592	15	002	001	002	002	0,00	0,00	0,00	67.620,77
3694	05	002	001	002	002	0,00	0,00	0,00	66.712,33
3312	05	002	001	005	001	434.710,50	20.216,32	11.956.247,98	62.796,27
3210	14	002	001	003	003	226.020,38	1.395,65	8.317.734,72	58.050,84
3314	01	002	001	005	001	-4,65	78.503,34	-27.791,89	54.588,80
3312	07	002	001	005	001	301.723,43	7.664,26	735.678,72	51.689,26
3616	02	002	001	002	002	0,00	0,00	0,00	49.771,46
3418	01	002	001	007	002	0,00	0,00	0,00	47.285,88
3712	01	002	001	002	002	0,00	1.242,75	0,00	44.158,84
3412	02	002	001	007	002	0,00	0,00	330,62	41.013,77
2386	02	002	001	005	001	0,00	0,00	0,00	39.926,18
2612	09	002	001	003	002	0,00	170.897,85	20.649,06	36.620,97
2303	01	002	001	005	001	210.264,54	210.446,62	812.761,51	33.017,40
3415	01	002	001	007	002	0,00	0,00	64.780,83	29.149,12
3415	02	002	001	007	002	0,00	0,00	143.464,76	28.168,34
2584	01	002	001	002	002	63.458,50	0,00	203.978,90	27.508,27
2351	02	002	001	005	001	0,00	0,00	0,00	25.906,48
2165	01	002	001	002	002	0,00	0,00	0,00	24.566,21
3785	01	002	001	002	002	0,00	0,00	0,00	24.154,25
2569	14	002	001	002	001	-4.697,02	4.697,02	534,46	23.334,57
3402	02	002	001	007	002	0,00	2.045,16	49.643,26	22.549,11
3312	09	002	001	005	001	193.462,27	20.222,74	525.356,64	22.208,79
3307	01	002	002	001	002	0,00	0,00	0,00	21.165,63
2005	01	002	001	001	001	0,00	468,68	0,00	19.786,42
2569	07	002	001	002	001	0,00	650,00	0,00	19.000,00
2573	06	002	001	002	002	0,00	0,00	1.747,12	17.539,97
3313	05	002	001	005	001	2.796,64	136.834,23	19.984,75	16.759,39
3592	04	002	001	002	002	0,00	0,00	0,00	16.410,49
2327	01	002	001	002	002	0,00	10.756,14	-2.236.740.527,53	13.121,71
2569	05	002	001	002	001	0,00	0,00	0,00	12.000,00
2569	10	002	001	002	001	0,00	430,27	1.070,47	11.673,69
3592	13	002	001	002	002	0,00	0,00	0,00	10.165,00
3342	02	002	001	002	003	0,00	0,00	0,00	9.887,38
3210	10	002	001	003	003	129.843,02	3.807,60	352.307,19	9.687,80
3615	01	002	001	002	001	0,00	0,00	0,00	9.553,16
2607	01	002	001	003	002	0,00	5.905,97	0,00	8.580,47
3455	02	002	001	007	002	0,00	0,00	0,00	7.865,70
3666	09	002	001	002	002	-75,93	2.793,34	0,00	7.655,54
3402	01	002	001	007	002	0,00	0,00	226,24	7.600,00
3974	01	002	001	004	001	0,00	0,00	0,00	7.236,52
3616	06	002	001	002	002	0,00	0,00	0,00	7.178,79

XVI LEGISLATURA — DISEGNI DI LEGGE E RELAZIONI — DOCUMENTI

CAP	ART	TIT	NAT	PRO	ATT	Discordanze Da riscuotere competenza	Discordanze Da versare competenza	Discordanze Da riscuotere residui	Discordanze Da versare residui
3791	01	002	001	007	002	0,00	66.315.000,00	0,00	7.000,00
2619	01	002	001	003	002	0,00	0,00	0,00	5.466,01
2202	01	002	001	001	001	0,00	0,00	0,00	5.000,00
2332	01	002	001	002	002	0,00	0,00	0,00	4.150,08
2318	01	002	001	002	001	0,00	0,00	0,00	4.124,60
3317	01	002	001	002	002	0,00	1.299,09	0,00	3.989,81
3414	01	002	001	007	002	0,00	0,00	19.522,00	3.873,42
3616	07	002	001	002	002	0,00	4.263,32	0,00	3.653,95
3758	01	002	001	001	001	-5.685,94	5.685,94	0,00	3.615,20
2569	13	002	001	005	001	0,00	3.441,13	0,00	3.336,58
3665	01	002	001	002	003	0,00	0,00	0,00	3.195,16
2230	06	002	001	002	002	0,00	225,00	285,00	3.042,94
2299	02	002	001	005	001	0,00	0,00	0,00	3.000,00
3444	01	002	001	007	002	0,00	0,00	0,00	2.871,66
2230	12	002	001	002	002	0,00	0,00	0,00	2.784,00
3342	10	002	001	002	003	0,00	0,00	0,00	2.763,50
3305	01	002	001	007	002	-6,79	123,33	0,00	2.557,49
2316	01	002	001	002	002	40,60	0,00	0,00	2.376,90
3342	05	002	001	002	003	0,00	0,00	0,00	2.328,66
2358	01	002	001	002	001	0,00	0,00	0,00	2.242,87
2569	06	002	001	002	001	-14.667,99	61.590,88	0,00	2.195,85
3580	01	002	001	002	003	-7.985,21	30.482,90	0,00	2.106,56
3322	01	002	001	005	002	0,00	109,81	0,00	2.068,26
3442	02	002	001	007	002	0,00	0,00	0,00	2.065,53
3313	04	002	001	005	001	0,00	39,94	-1.995,86	1.762,29
3312	01	002	001	005	001	0,00	0,00	35.239,87	1.500,94
2609	02	002	001	003	002	0,00	0,00	0,00	1.429,58
2001	01	002	001	001	001	0,00	4.916,19	5,48	1.259,30
3518	09	002	001	007	002	0,00	0,00	0,00	1.251,79
3397	01	002	001	007	002	0,00	5.617,98	216,91	1.203,43
2525	01	002	001	005	001	0,00	0,00	0,00	956,32
3712	02	002	001	002	002	0,00	0,00	0,00	849,16
3592	12	002	001	002	002	0,00	0,00	0,00	680,80
3210	12	002	001	003	003	0,00	0,00	-770,31	662,96
3312	10	002	001	005	001	0,00	0,00	38.458,50	644,23
3210	07	002	001	003	003	400.975,46	6.172,31	3.659.102,13	550,94
2384	01	002	001	002	002	0,00	0,00	51,33	511,00
2523	02	002	001	005	001	0,00	0,00	0,00	505,21
2366	01	002	001	003	003	0,00	0,00	0,00	406,09
3617	01	002	001	002	001	0,00	0,00	0,00	404,91
2584	03	002	001	002	002	5.210,52	361,84	11.086,49	367,15
2375	01	002	001	007	002	0,00	0,00	0,00	321,30
3711	01	002	001	007	002	0,00	0,00	0,00	317,61
3592	21	002	001	002	002	0,00	0,00	0,00	311,20
2524	02	002	001	005	001	0,00	0,00	0,00	309,00
3312	12	002	001	005	001	0,00	0,00	0,00	289,49
2369	01	002	001	002	001	0,00	0,00	0,00	265,13
3418	02	002	001	007	002	0,00	0,00	0,00	230,02
3430	01	002	001	002	003	0,00	0,00	0,00	176,57
2383	01	002	001	002	001	0,00	0,00	222,52	158,72
3318	01	002	001	007	002	0,00	0,00	0,00	139,72
2230	01	002	001	002	002	0,00	0,00	0,00	115,89
3707	01	002	001	002	001	0,00	107,80	0,00	103,92
3595	01	002	001	001	001	0,00	0,00	696,44	88,36
2468	01	002	001	002	002	0,00	119,86	0,00	85,94
3598	01	002	001	001	001	0,00	0,00	0,00	77,47
3697	01	002	001	002	003	0,00	50,00	0,00	60,96
3712	03	002	001	002	002	0,00	0,00	0,00	60,65
2181	02	002	001	002	002	0,00	0,00	0,00	57,09
3970	02	002	001	004	001	0,00	0,00	0,00	46,30
3579	01	002	001	007	002	0,00	0,00	0,00	41,14
3419	01	002	001	007	002	0,00	0,00	0,00	31,41
3319	02	002	001	002	002	0,00	12,40	0,00	15,22
3703	01	002	001	002	002	0,00	0,00	0,00	14,15
2334	01	002	001	005	001	0,00	0,00	0,00	13,21
2610	02	002	001	003	002	-0,52	7,88	0,00	11,40
3618	01	002	001	002	001	0,00	0,00	0,00	10,10
2370	01	002	001	005	001	0,00	720.495,77	-21.492,12	7,50
2454	06	002	001	002	002	28,00	0,00	0,00	5,96
2164	01	002	001	001	001	0,00	0,00	0,00	4,92
3759	01	002	001	002	002	0,00	587.760,22	0,00	1,93
2378	01	002	001	002	001	0,00	0,00	0,00	1,55
3316	01	002	001	005	001	0,00	0,00	0,00	0,66
3310	05	002	001	007	002	0,00	0,00	0,00	0,44

XVI LEGISLATURA — DISEGNI DI LEGGE E RELAZIONI — DOCUMENTI

CAP	ART	TIT	NAT	PRO	ATT	Discordanze Da riscuotere competenza	Discordanze Da versare competenza	Discordanze Da riscuotere residui	Discordanze Da versare residui
2053	01	002	001	001	001	0,00	0,00	0,00	0,37
TOTALE TITOLO II									148.972.942,83
CAP	ART	TIT	NAT	PRO	ATT	Discordanze Da riscuotere competenza	Discordanze Da versare competenza	Discordanze Da riscuotere residui	Discordanze Da versare residui
4011	01	003	002	001	002	0,00	0,00	0,00	6.275.795,31
4010	01	003	002	001	002	0,00	334,99	0,00	4.172.640,61
4003	01	003	002	001	002	0,00	23.665,74	0,00	1.999.892,87
4055	01	003	002	001	001	0,00	1.069,39	0,00	237.979,03
4726	01	003	002	002	002	0,00	0,00	0,00	84.105,27
4854	01	003	002	002	002	-2.684,18	2.684,18	0,00	42.821,63
4567	01	003	002	002	002	0,00	0,00	0,00	7.506,03
4555	01	003	002	002	002	0,00	54,90	0,00	2.910,09
4565	01	003	002	002	002	0,00	0,00	0,00	67,66
TOTALE TITOLO III									12.823.718,50
ENTRATE FINALI									3.437.597.924,88

PAGINA BIANCA

XVI LEGISLATURA — DISEGNI DI LEGGE E RELAZIONI — DOCUMENTI

Allegato B 8.2

Discordanze Rendiconto/Conti periodici riassuntivi

per segno - per unità previsionali di base

						(valori in euro)			
GAP	ART	TIT	NAT	PRO	ATT	Discordanze Da riscuotere competenza	Discordanze Da versare competenza	Discordanze Da riscuotere residui	Discordanze Da versare residui
1023	03	001	001	001	001	0,00	201.954.929,32	505.230.322,25	-129.760.492,58
1023	13	001	001	001	001	0,00	0,00	12.614,78	-56.571.532,94
1023	18	001	001	001	001	0,00	0,00	353,26	-23.995.518,26
1023	23	001	001	001	001	0,00	0,00	-136,00	-328.858,70
Totale u.p.b.									- 210.656.402,48
1023	24	001	001	001	002	0,00	0,00	0,00	-1.271.589,23
Totale u.p.b.									- 1.271.589,23
1024	08	001	001	002	001	0,00	1.023.733,80	0,00	-83.666.889,36
1024	02	001	001	002	001	0,00	0,00	-27.694.205,55	-3.026.605,09
Totale u.p.b.									- 86.693.494,45
1026	05	001	001	003	001	0,00	28.016.842,21	0,00	-170.831.020,16
1034	04	001	001	003	001	559.717,56	145.299,83	394.072,01	-1.066.827,35
1032	01	001	001	003	001	1.064,23	2.098,62	115.908,07	-98.503,19
1057	01	001	001	003	001	27.371,00	0,00	41.836,36	-29.425,18
1034	02	001	001	003	001	0,00	0,00	0,00	-9.082,12
1026	19	001	001	003	001	0,00	0,00	0,00	-5.930,10
1058	01	001	001	003	001	0,00	39,86	0,00	-1.302,83
1026	01	001	001	003	001	0,00	0,00	-206,58	-784,22
1193	01	001	001	003	001	4.863,57	0,00	839,97	-413,02
1034	01	001	001	003	001	0,00	0,00	0,00	-49,69
1054	01	001	001	003	001	0,00	0,00	0,00	-47,92
Totale u.p.b.									- 172.043.385,78
1026	10	001	001	003	002	33.511,00	0,00	1.242.159,89	-544,22
Totale u.p.b.									- 544,22
1028	01	001	001	004	001	0,00	2.191.513,57	-166,05	-77.607,71
1007	03	001	001	004	001	0,00	0,00	0,00	-9.075,59
1028	05	001	001	004	001	0,00	0,00	0,00	-887,21
1035	03	001	001	004	001	0,00	0,00	99,07	-58,62
1041	01	001	001	004	001	0,00	0,00	0,00	-37,71
1148	01	001	001	004	001	0,00	0,00	0,00	-2,97
Totale u.p.b.									- 87.669,81
1002	01	001	001	004	002	0,00	0,00	1.432,04	-34.119,28
1004	01	001	001	004	002	0,00	0,00	808.910,76	-5.957,07
1011	01	001	001	004	002	2,16	0,15	908.464,47	-3.493,48
Totale u.p.b.									- 43.569,83
1205	02	001	001	006	001	0,00	50.748,83	-1,54	-276,53
Totale u.p.b.									- 276,53
1246	01	001	001	013	001	0,00	0,00	1.200,73	-11.692.778,35
1218	01	001	001	013	001	59,47	325.633.353,50	2.171.186,30	-7.722.042,63
1219	01	001	001	013	001	422,43	38.215,29	3.475.724,19	-39.467,51
1213	08	001	001	013	001	621,28	6,20	0,00	-8.206,73
Totale u.p.b.									- 19.462.495,22
1036	01	001	002	001	001	0,00	0,00	0,00	-866.606,38
1063	01	001	002	001	001	1.325,00	0,00	84.608,96	-552.655,59
1062	01	001	002	001	001	0,00	0,00	38.519,22	-196.634,79
1198	01	001	002	001	001	0,00	0,00	0,00	-102.741,19
1182	01	001	002	001	001	970.665,48	1.400,00	1.442.775,00	-41.650,77
1033	01	001	002	001	001	0,00	0,00	0,00	-23.548,40
1190	01	001	002	001	001	0,00	0,00	0,00	-8.047,41
1059	01	001	002	001	001	5.506,56	1.476,00	-1.165,00	-322,00
1033	03	001	002	001	001	0,00	0,00	0,00	-156,00
Totale u.p.b.									- 1.792.362,53
1052	01	001	002	002	001	0,00	0,00	-38.100,23	-7.039,61
1060	01	001	002	002	001	0,00	0,00	0,00	-127,79
Totale u.p.b.									- 7.167,40

XVI LEGISLATURA — DISEGNI DI LEGGE E RELAZIONI — DOCUMENTI

GAP	ART	TIT	NAT	PRO	ATT	Discordanze Da riscuotere competenza	Discordanze Da versare competenza	Discordanze Da riscuotere residui	Discordanze Da versare residui
1030	03	001	002	003	001	0,00	0,00	0,00	-31,92
Totale u.p.b.									
									31,92
1172	07	001	002	003	002	-37.523,77	0,00	-92.235.386,42	-148.084,11
1171	07	001	002	003	002	0,00	0,00	83.981,36	-22.291,12
1171	04	001	002	003	002	-1.449,03	106.640,28	96.035,47	-4.511,73
1172	06	001	002	003	002	0,00	0,00	0,00	-2.833,31
1150	04	001	002	003	002	0,00	0,00	34.754,31	-427,83
1172	01	001	002	003	002	0,00	0,00	0,00	-0,49
Totale u.p.b.									
									178.148,59
1239	01	001	002	004	001	0,00	14.976.991,53	11.375.819,69	-7.806.045,92
Totale u.p.b.									
									7.806.045,92
1254	03	001	002	005	001	0,00	18,59	148.394,93	-9.757,69
Totale u.p.b.									
									9.757,69
1253	01	001	002	005	002	2.874.031,72	80.587,59	-685.061.312,85	-191.313,63
1265	01	001	002	005	002	75.707,29	1.606,44	43.676,48	-23.980,64
1242	02	001	002	005	002	0,00	22.867,63	32.834,30	-2.947,45
1253	03	001	002	005	002	0,00	184,80	235,57	-2.100,87
1253	05	001	002	005	002	0,00	846,73	791,68	-507,64
1242	05	001	002	005	002	490,00	2.218,41	8.512,59	-190,90
Totale u.p.b.									
									221.041,13
TOTALE TITOLO I									
									-500.273.982,73
GAP	ART	TIT	NAT	PRO	ATT	Discordanze Da riscuotere competenza	Discordanze Da versare competenza	Discordanze Da riscuotere residui	Discordanze Da versare residui
2009	01	002	001	001	001	0,00	228.075,65	22.233,93	-11.387,84
Totale u.p.b.									
									11.387,84
2307	01	002	001	002	002	0,00	1.675,54	14.954,45	-3.968,45
Totale u.p.b.									
									3.968,45
2319	01	002	001	002	003	-2.566.521,28	268.369,84	-19.821.143,60	-6.542.775,77
Totale u.p.b.									
									6.542.775,77
3315	01	002	001	005	001	-156,16	553,13	0,00	-1.225.927,59
2304	01	002	001	005	001	26.301,89	17.559,48	46.233,14	-43.946,15
3313	03	002	001	005	001	1.905.711,74	14.818.830,91	-831.687.031,63	-33.256,56
2306	01	002	001	005	001	28.162,43	87.902,15	46.934,84	-4.537,08
3312	08	002	001	005	001	1.394,84	4,47	159.829,15	-1.578,74
2308	01	002	001	005	001	381.076,33	34.659,44	-2.409.548.424,64	-1.072,90
Totale u.p.b.									
									1.310.319,02
TOTALE TITOLO II									
									7.868.451,08
ENTRATE FINALI									
									508.142.433,81
CAP	ART	TIT	NAT	PRO	ATT	Discordanze Da riscuotere competenza	Discordanze Da versare competenza	Discordanze Da riscuotere residui	Discordanze Da versare residui
1023	02	001	001	001	001	0,00	597.572.777,64	1.898.420,40	106.131.769,93
1023	20	001	001	001	001	0,00	600.225,60	621,00	50.561.224,44
1023	04	001	001	001	001	0,00	63.027.690,60	-377.251,26	30.102.079,53
1023	14	001	001	001	001	0,00	0,00	106.241.513,28	23.496.673,25
1023	10	001	001	001	001	0,00	0,00	30,74	4.485.774,72
1023	19	001	001	001	001	311,00	188.819,02	983,41	3.400.415,69
1023	09	001	001	001	001	0,00	0,00	121.731,68	2.045.597,47
1023	17	001	001	001	001	0,00	0,00	0,00	2.012.837,66
1023	25	001	001	001	001	0,00	0,00	0,00	117.952,39
1023	11	001	001	001	001	0,00	0,00	0,00	24.460,45
1023	15	001	001	001	001	0,00	60,00	3.513,46	7.483,27
1023	26	001	001	001	001	0,00	0,00	0,00	434,36
1023	27	001	001	001	001	0,00	0,00	0,00	433,33
1023	12	001	001	001	001	0,00	0,00	0,00	142,77
Totale u.p.b.									
									222.387.279,26
1023	01	001	001	001	002	440.387.870,23	3.599.097,35	-26.617.445.588,32	12.275.996,42
1023	22	001	001	001	002	0,00	0,00	0,00	4.005.881,66
Totale u.p.b.									
									16.281.878,08
1024	10	001	001	002	002	0,00	652,80	0,00	3.955.978,74
1024	01	001	001	002	002	159.920.998,76	2.004.158,45	-16.191.533.770,88	1.869.194,28
1024	11	001	001	002	002	0,00	0,00	0,00	281.351,68
Totale u.p.b.									
									6.106.524,70

XVI LEGISLATURA — DISEGNI DI LEGGE E RELAZIONI — DOCUMENTI

CAP	ART	TIT	NAT	PRO	ATT	Discordanze Da riscuotere competenza	Discordanze Da versare competenza	Discordanze Da riscuotere residui	Discordanze Da versare residui
1026	23	001	001	003	001	0,00	18.342.667,95	-60.310,27	78.651.398,17
1034	03	001	001	003	001	0,00	0,00	7.156,00	6.599.577,43
1174	01	001	001	003	001	0,00	1.641.048,20	-473.850,66	4.072.122,10
1026	08	001	001	003	001	0,00	0,00	-46,29	711.979,78
1026	07	001	001	003	001	0,00	25.012,60	0,00	173.429,24
1197	01	001	001	003	001	242.344,28	47.050,59	1.584.322,33	129.622,01
1031	01	001	001	003	001	0,00	0,00	0,00	64.368,94
1026	02	001	001	003	001	0,00	488,56	0,00	41.002,84
1026	04	001	001	003	001	0,00	0,00	0,00	21.714,43
1192	01	001	001	003	001	122.549,74	185,50	72.860,45	20.755,96
1197	02	001	001	003	001	77.043,10	15.599,72	105.889,41	11.618,50
1026	06	001	001	003	001	0,00	95,82	28,04	4.483,88
1026	17	001	001	003	001	0,00	0,00	0,00	3.086,57
1177	01	001	001	003	001	0,00	0,00	0,00	679,22
1026	26	001	001	003	001	0,00	113,85	0,00	238,25
1031	02	001	001	003	001	0,00	0,00	0,00	207,26
1197	03	001	001	003	001	0,00	0,00	-81,04	81,04
Totale u.p.b.									90.506.365,62
1032	02	001	001	003	002	0,00	4.414,87	-45.230,45	46.839,73
Totale u.p.b.									46.839,73
1007	06	001	001	004	001	109.434,41	0,00	0,00	4.548.483,78
1007	05	001	001	004	001	9.895,18	0,00	0,00	4.250.837,30
1028	08	001	001	004	001	0,00	0,00	0,00	3.200.632,76
1027	01	001	001	004	001	0,00	517.332,96	405.241,54	1.227.611,79
1048	01	001	001	004	001	0,00	0,00	-128,60	956.817,96
1028	04	001	001	004	001	0,00	19.430,74	0,00	699.819,13
1025	02	001	001	004	001	0,00	0,00	0,00	638.174,10
1025	03	001	001	004	001	0,00	0,00	0,00	97.699,99
1025	05	001	001	004	001	0,00	0,00	0,00	88.729,16
1028	03	001	001	004	001	0,00	784,89	0,00	58.008,31
1040	02	001	001	004	001	0,00	0,00	0,00	21.051,60
1028	02	001	001	004	001	0,00	2.177,16	300,00	14.110,01
1007	01	001	001	004	001	418.225,94	635.038,28	0,00	1.852,34
1040	03	001	001	004	001	0,00	0,00	0,00	1.123,40
1025	10	001	001	004	001	0,00	0,00	0,00	1.111,06
1035	01	001	001	004	001	0,00	0,00	237.642,59	635,48
1025	11	001	001	004	001	0,00	0,00	0,00	612,11
1040	01	001	001	004	001	0,00	835,18	0,00	83,03
1028	07	001	001	004	001	474,00	0,00	77.820,15	51,65
1035	02	001	001	004	001	0,00	0,00	51.143,69	24,79
Totale u.p.b.									15.807.469,75
1200	01	001	001	004	002	21.375.212,49	3.519.844,77	6.123.186,61	93.511.269,90
1025	18	001	001	004	002	0,00	0,00	0,00	1.786.091,88
1040	04	001	001	004	002	525,17	1.522,21	-916.011.688,16	1.672.113,49
1003	01	001	001	004	002	0,00	0,00	3.555.502,78	698.660,09
1025	19	001	001	004	002	0,00	0,00	0,00	404.947,22
1005	01	001	001	004	002	0,00	0,00	1.436.599,13	118.562,65
1003	05	001	001	004	002	0,00	0,00	1.340.374,60	73.015,56
1027	02	001	001	004	002	3.459,97	2.535,03	948.813,19	8.581,28
1013	01	001	001	004	002	2,16	0,15	1.169.190,08	1.436,67
1003	06	001	001	004	002	0,00	0,00	0,00	880,65
1004	05	001	001	004	002	0,00	0,00	146.828,07	7,19
Totale u.p.b.									98.275.566,58
1203	01	001	001	005	001	12.458,41	714.113.846,59	75.307.441,94	2.183.466.186,38
Totale u.p.b.									2.183.466.186,38
1203	04	001	001	005	002	586.001.330,12	4.310.013,61	-64.522.083.905,22	34.954.372,55
1203	05	001	001	005	002	0,00	0,00	129.731,06	1.647.320,40
1203	08	001	001	005	002	0,00	28.415,24	0,00	464,23
1203	07	001	001	005	002	0,00	0,00	40.023,26	333,22
Totale u.p.b.									36.602.490,40
1201	01	001	001	006	001	0,00	166.561.906,45	7.928.952,72	107.957.788,94
1205	01	001	001	006	001	2.076,15	94.431.355,62	-2.346.915,71	74.651.971,09
1205	07	001	001	006	001	233.126,38	3.993.726,59	176.020,13	201.306,89
1206	01	001	001	006	001	7.395,00	11.750.093,98	-37,53	180.607,74
1205	05	001	001	006	001	0,00	3.773.897,90	0,00	29.542,16
Totale u.p.b.									183.021.216,82

XVI LEGISLATURA — DISEGNI DI LEGGE E RELAZIONI — DOCUMENTI

CAP	ART	III	NAT	PRO	ATT	Discordanze Da riscuotere competenza	Discordanze Da versare competenza	Discordanze Da riscuotere residui	Discordanze Da versare residui
1201	02	001	001	006	002	11.995.303,60	756.512,81	37.197.830,37	3.698.013,59
1201	04	001	001	006	002	0,00	0,00	0,00	43.030,85
1205	03	001	001	006	002	137.637,14	17.576,64	809.764,10	33.363,94
1205	08	001	001	006	002	5.273,75	127,48	6.411,76	2.720,46
Totale u.p.b.									3.777.128,84
1409	01	001	001	007	001	0,00	0,00	0,00	2.334.994,67
1410	01	001	001	007	001	0,00	0,00	0,00	983.225,82
1460	02	001	001	007	001	1.386,29	4.009.560,54	0,00	561.077,50
Totale u.p.b.									3.879.297,99
1421	01	001	001	008	001	0,00	0,00	0,00	109.867.690,59
1431	01	001	001	008	001	3.194,48	1.584,75	-217,16	15.805.900,20
1411	01	001	001	008	001	13.385.268,12	58.983.677,22	77.010.660,75	1.106.161,18
1402	01	001	001	008	001	0,00	0,00	0,00	477.735,22
1411	02	001	001	008	001	15.787.969,88	0,00	0,00	406.150,01
1411	03	001	001	008	001	0,00	0,00	0,00	130.759,45
1412	01	001	001	008	001	100.909,69	0,00	0,00	81.878,00
1401	01	001	001	008	001	0,00	0,00	0,00	58.884,88
1416	01	001	001	008	001	0,00	0,00	1.331.884,99	52.421,21
1423	01	001	001	008	001	0,00	0,00	4.043,17	84,73
1415	01	001	001	008	001	0,00	0,00	0,00	65,54
1459	02	001	001	008	001	0,00	1.192,47	0,00	60,02
Totale u.p.b.									127.987.791,03
1450	01	001	001	008	002	0,00	846.231,84	0,00	1.803.146,43
1452	01	001	001	008	002	0,00	0,00	0,00	13,89
1459	03	001	001	008	002	0,00	0,00	0,00	10,96
Totale u.p.b.									1.803.171,28
1821	01	001	001	011	001	0,00	0,00	0,00	2.854,60
Totale u.p.b.									2.854,60
1804	01	001	001	012	001	0,00	0,00	0,00	8.449.242,00
Totale u.p.b.									8.449.242,00
1210	01	001	001	013	001	-47.685,60	75.271.068,03	1.987.890,82	42.887.609,19
1217	01	001	001	013	001	0,00	45.765.807,21	35.376.343,95	26.381.314,27
1213	05	001	001	013	001	7.005,85	540.730,90	0,00	3.025.219,93
1213	06	001	001	013	001	78.109,41	45.768,60	0,00	2.288.635,63
1230	01	001	001	013	001	0,00	32.620,99	1.962.989,53	2.079.027,14
1216	02	001	001	013	001	338.804,29	1.222,09	188.790,91	1.557.778,53
1257	01	001	001	013	001	0,00	0,00	0,00	537.831,97
1243	01	001	001	013	001	938.638,34	24.551.708,82	1.158.741,33	321.285,82
1217	03	001	001	013	001	0,00	2.344.208,31	-13.991,55	170.700,36
1213	01	001	001	013	001	278.817,30	454.513,17	-121.658,98	128.363,35
1208	01	001	001	013	001	0,00	4.326.667,74	5.459.697,17	126.482,67
1238	01	001	001	013	001	0,00	6.653,04	329,50	51.813,37
1236	01	001	001	013	001	0,00	1.872,37	22.966,04	46.542,12
1419	01	001	001	013	001	-12.004,20	72.998,14	-5.250,55	14.718,93
1216	01	001	001	013	001	52.961,58	470.194,49	1.082.588,27	14.374,06
1228	01	001	001	013	001	0,00	584.825,53	0,00	2.616,72
1227	01	001	001	013	001	0,00	5.677,58	97,20	2.342,56
1216	03	001	001	013	001	0,00	118,73	689,57	1.414,55
1218	03	001	001	013	001	0,00	0,00	0,00	1.204,58
1471	02	001	001	013	001	34,84	1.600,33	546,92	78,47
Totale u.p.b.									79.639.354,22
1400	01	001	001	013	002	3.742.484,12	48.780.194,33	-15.466.945,54	13.597.680,76
1233	02	001	001	013	002	0,00	0,00	0,00	7.435.890,05
1210	02	001	001	013	002	2.608.432,50	86.676,43	5.348.645,93	5.771.017,73
1218	02	001	001	013	002	201.978,08	227.924,81	73.344.055,60	1.158.117,95
1217	02	001	001	013	002	-6.888,65	17.357,54	21.416.890,19	839.595,40
1600	01	001	001	013	002	25.380,85	60.699,94	421.372,52	194.185,06
1235	02	001	001	013	002	0,00	0,00	0,00	62.467,06
1471	03	001	001	013	002	0,00	0,00	0,00	53.866,58
1419	02	001	001	013	002	0,00	0,00	9.287,76	43.459,98
1208	02	001	001	013	002	0,00	0,00	0,00	18.453,99
1800	01	001	001	013	002	0,00	0,00	0,00	5.128,20
Totale u.p.b.									29.179.862,76
1065	01	001	002	001	001	0,00	2.766,42	22,82	2.336.890,97
1070	01	001	002	001	001	0,00	0,00	0,00	842.653,71
1189	01	001	002	001	001	0,00	0,00	0,00	303.045,00

XVI LEGISLATURA — DISEGNI DI LEGGE E RELAZIONI — DOCUMENTI

CAP	ART	ITT	NAT	PRO	ATT	Discordanze Da riscuotere competenza	Discordanze Da versare competenza	Discordanze Da riscuotere residui	Discordanze Da versare residui
1188	01	001	002	001	001	0,00	-15.215,00	-1.569.896,15	217.349,11
1033	04	001	002	001	001	0,00	0,00	0,00	1.032,39
Totale u.p.b.									3.700.971,18
1062	02	001	002	001	002	29.823,00	0,00	152.674,91	382.440,77
1033	05	001	002	001	002	0,00	0,00	-298.078,42	1.746,62
1063	02	001	002	001	002	10.754,88	0,00	51.469,84	389,00
Totale u.p.b.									384.576,39
1051	01	001	002	002	001	0,00	0,00	0,00	1.093,80
1029	01	001	002	002	001	0,00	0,00	45,96	60,39
1029	03	001	002	002	001	0,00	0,00	0,00	2,89
Totale u.p.b.									1.157,08
1022	01	001	002	002	002	0,00	0,00	135.213,37	127.127,88
1029	05	001	002	002	002	0,00	0,00	0,00	21.676,25
1101	01	001	002	002	002	0,00	0,00	1.638,24	2.196,93
1029	06	001	002	002	002	0,00	0,00	0,00	55,35
Totale u.p.b.									151.056,41
1030	01	001	002	003	001	0,00	0,00	2.825,48	1.136,21
1030	05	001	002	003	001	0,00	0,00	0,00	15,98
Totale u.p.b.									1.152,19
1171	02	001	002	003	002	216.337,84	5.251,04	13.040.048,61	897.388,52
1171	01	001	002	003	002	1.490.716,10	81.222,96	4.326.563,23	424.639,30
1172	12	001	002	003	002	0,00	0,00	596.936,14	48.749,79
1171	03	001	002	003	002	35.187,45	28.589,36	899.751,73	48.636,78
1172	02	001	002	003	002	0,00	1.456,63	7.116.241,22	43.727,51
1030	12	001	002	003	002	0,00	0,00	0,00	18.985,97
1030	02	001	002	003	002	466,80	0,00	1.363.491,28	12.250,29
1172	04	001	002	003	002	0,00	0,00	3.579.948,01	2.311,16
1172	11	001	002	003	002	0,00	0,00	0,00	1.599,43
1043	01	001	002	003	002	0,00	0,00	0,00	1.574,70
1170	03	001	002	003	002	0,00	0,00	0,00	93,71
Totale u.p.b.									1.499.957,16
1262	01	001	002	004	001	0,00	0,00	0,00	61.177.749,02
Totale u.p.b.									61.177.749,02
1259	01	001	002	004	002	0,00	0,00	563.685,92	94.128.752,06
1239	02	001	002	004	002	1.355.375,43	41.957,84	19.903.694,76	7.237.537,46
1301	01	001	002	004	002	0,00	531,59	37.830,97	52,70
Totale u.p.b.									101.366.342,22
1250	01	001	002	005	001	0,00	485,44	3.974.887,40	169.651,14
Totale u.p.b.									169.651,14
1242	03	001	002	005	002	10.496,19	1.561,78	54.064,28	37.428,08
1242	01	001	002	005	002	924,44	2.145,85	-119.080.940,47	30.206,27
1253	07	001	002	005	002	0,00	113,70	-7.199,87	22.651,65
1253	06	001	002	005	002	0,00	53,87	130.173,15	19.440,49
1253	04	001	002	005	002	26.871,95	3.150,14	96.426,07	8.297,75
1242	06	001	002	005	002	0,00	12,40	0,00	4.549,67
1253	02	001	002	005	002	56.631,38	1.441,14	200.469,56	3.469,02
1242	04	001	002	005	002	75.866,05	475,54	-748,73	2.087,79
Totale u.p.b.									128.130,72
TOTALE TITOLO I									3.275.801.263,55
	ART	ITT	NAT	PRO	ATT	Discordanze Da riscuotere competenza	Discordanze Da versare competenza	Discordanze Da riscuotere residui	Discordanze Da versare residui
2065	02	002	001	001	001	0,00	290,56	252.316,35	12.871.787,51
3321	01	002	001	001	001	-1,33	909.252,54	-30,41	5.191.568,62
2225	01	002	001	001	001	0,00	0,00	13.717,47	100.825,51
2005	01	002	001	001	001	0,00	468,68	0,00	19.786,42
2202	01	002	001	001	001	0,00	0,00	0,00	5.000,00
3758	01	002	001	001	001	-5.685,94	5.685,94	0,00	3.615,20
2001	01	002	001	001	001	0,00	4.916,19	5,48	1.259,30
3595	01	002	001	001	001	0,00	0,00	696,44	88,36
3598	01	002	001	001	001	0,00	0,00	0,00	77,47
2164	01	002	001	001	001	0,00	0,00	0,00	4,92
2053	01	002	001	001	001	0,00	0,00	0,00	0,37
Totale u.p.b.									18.194.013,68

XVI LEGISLATURA — DISEGNI DI LEGGE E RELAZIONI — DOCUMENTI

CAP	ART	ITI	NAT	PRO	ATTI	Discordanze Da riscuotere competenza	Discordanze Da versare competenza	Discordanze Da riscuotere residui	Discordanze Da versare residui
2569	03	002	001	002	001	0,00	0,00	13.376,95	977.711,49
2569	08	002	001	002	001	-548,19	548,19	0,00	524.881,80
2569	02	002	001	002	001	-150,00	150,00	0,00	311.651,64
2569	15	002	001	002	001	0,00	0,00	0,00	235.302,32
2569	01	002	001	002	001	0,00	11.953,88	89.706,28	177.590,96
2101	02	002	001	002	001	0,00	0,00	0,00	170.527,74
2357	01	002	001	002	001	1.058,62	1.552,68	1.493,55	107.386,29
2569	11	002	001	002	001	0,00	44.835,11	0,00	84.876,21
2569	14	002	001	002	001	-4.697,02	4.697,02	534,46	23.334,57
2569	07	002	001	002	001	0,00	650,00	0,00	19.000,00
2569	05	002	001	002	001	0,00	0,00	0,00	12.000,00
2569	10	002	001	002	001	0,00	430,27	1.070,47	11.673,69
3615	01	002	001	002	001	0,00	0,00	0,00	9.553,16
2318	01	002	001	002	001	0,00	0,00	0,00	4.124,60
2358	01	002	001	002	001	0,00	0,00	0,00	2.242,87
2569	06	002	001	002	001	-14.667,99	61.590,88	0,00	2.195,85
3617	01	002	001	002	001	0,00	0,00	0,00	404,91
2369	01	002	001	002	001	0,00	0,00	0,00	265,13
2383	01	002	001	002	001	0,00	0,00	222,52	158,72
3707	01	002	001	002	001	0,00	107,80	0,00	103,92
3618	01	002	001	002	001	0,00	0,00	0,00	10,10
2378	01	002	001	002	001	0,00	0,00	0,00	1,55
Totale u.p.b.									2.674.997,52
3320	01	002	001	002	002	0,00	140.000,01	475.447,89	5.160.977,11
3592	19	002	001	002	002	0,00	0,00	17.500,00	3.348.370,38
3592	22	002	001	002	002	0,00	0,00	199.781,77	3.070.694,74
2325	01	002	001	002	002	0,00	11.830,55	-4.618.594.313,42	2.235.071,15
3592	03	002	001	002	002	0,00	0,00	0,00	839.453,28
2329	01	002	001	002	002	-453.670,46	-64.748,51	-12.708.870,85	609.531,25
3592	16	002	001	002	002	0,00	35,47	73,59	207.752,83
3320	02	002	001	002	002	0,00	5.000,00	28.000,00	168.183,73
3592	10	002	001	002	002	0,00	0,00	0,00	144.610,09
2462	02	002	001	002	002	0,00	0,00	0,00	108.947,00
3592	15	002	001	002	002	0,00	0,00	0,00	67.620,77
3694	05	002	001	002	002	0,00	0,00	0,00	66.712,33
3616	02	002	001	002	002	0,00	0,00	0,00	49.771,46
3712	01	002	001	002	002	0,00	1.242,75	0,00	44.158,84
2584	01	002	001	002	002	63.458,50	0,00	203.978,90	27.508,27
2165	01	002	001	002	002	0,00	0,00	0,00	24.566,21
3785	01	002	001	002	002	0,00	0,00	0,00	24.154,25
2573	06	002	001	002	002	0,00	0,00	1.747,12	17.539,97
3592	04	002	001	002	002	0,00	0,00	0,00	16.410,49
2327	01	002	001	002	002	0,00	10.756,14	-2.236.740.527,53	13.121,71
3592	13	002	001	002	002	0,00	0,00	0,00	10.165,00
3666	09	002	001	002	002	-75,93	2.793,34	0,00	7.655,54
3616	06	002	001	002	002	0,00	0,00	0,00	7.178,79
2332	01	002	001	002	002	0,00	0,00	0,00	4.150,08
3317	01	002	001	002	002	0,00	1.299,09	0,00	3.989,81
3616	07	002	001	002	002	0,00	4.263,32	0,00	3.653,95
2230	06	002	001	002	002	0,00	225,00	285,00	3.042,94
2230	12	002	001	002	002	0,00	0,00	0,00	2.784,00
2316	01	002	001	002	002	40,60	0,00	0,00	2.376,90
3712	02	002	001	002	002	0,00	0,00	0,00	849,16
3592	12	002	001	002	002	0,00	0,00	0,00	680,80
2384	01	002	001	002	002	0,00	0,00	51,33	511,00
2584	03	002	001	002	002	5.210,52	361,84	11.086,49	367,15
3592	21	002	001	002	002	0,00	0,00	0,00	311,20
2230	01	002	001	002	002	0,00	0,00	0,00	115,89
2468	01	002	001	002	002	0,00	119,86	0,00	85,94
3712	03	002	001	002	002	0,00	0,00	0,00	60,65
2181	02	002	001	002	002	0,00	0,00	0,00	57,09
3319	02	002	001	002	002	0,00	12,40	0,00	15,22
3703	01	002	001	002	002	0,00	0,00	0,00	14,15
2454	06	002	001	002	002	28,00	0,00	0,00	5,96
3759	01	002	001	002	002	0,00	587.760,22	0,00	1,93
Totale u.p.b.									16.293.229,01
3342	15	002	001	002	003	0,00	260,38	0,00	9.905.637,64
3328	01	002	001	002	003	0,00	0,00	0,00	4.677.033,68
2368	01	002	001	002	003	-4.137.865,49	135.510,42	-342.038.252,26	567.225,59
3600	01	002	001	002	003	0,00	0,00	0,00	272.082,44
3590	01	002	001	002	003	0,00	17.090,01	0,00	130.852,46
3629	01	002	001	002	003	-393,87	1.045,16	0,00	68.313,95

XVI LEGISLATURA — DISEGNI DI LEGGE E RELAZIONI — DOCUMENTI

CAP	ART	TTT	NAT	PRO	ATT	Discordanze Da riscuotere competenza	Discordanze Da versare competenza	Discordanze Da riscuotere residui	Discordanze Da versare residui
3342	02	002	001	002	003	0,00	0,00	0,00	9.887,38
3665	01	002	001	002	003	0,00	0,00	0,00	3.195,16
3342	10	002	001	002	003	0,00	0,00	0,00	2.763,50
3342	05	002	001	002	003	0,00	0,00	0,00	2.328,66
3580	01	002	001	002	003	-7.985,21	30.482,90	0,00	2.106,56
3430	01	002	001	002	003	0,00	0,00	0,00	176,57
3697	01	002	001	002	003	0,00	50,00	0,00	60,96
Totale u.p.b.									15.641.664,55
2647	01	002	001	003	002	0,00	126,52	0,00	2.687.192,44
2612	09	002	001	003	002	0,00	170.897,85	20.649,06	36.620,97
2607	01	002	001	003	002	0,00	5.905,97	0,00	8.580,47
2619	01	002	001	003	002	0,00	0,00	0,00	5.466,01
2609	02	002	001	003	002	0,00	0,00	0,00	1.429,58
2610	02	002	001	003	002	-0,52	7,88	0,00	11,40
Totale u.p.b.									2.739.300,87
3210	11	002	001	003	003	2.064.724,24	62.196,61	406.624,82	3.427.656,38
3210	01	002	001	003	003	41.616.411,22	262.892,47	-4.935.861.183,34	2.372.428,30
3210	03	002	001	003	003	11.745.914,85	108.921,05	-1.716.582.427,31	1.061.934,32
3210	02	002	001	003	003	4.913.143,65	430.283,95	-537.132,78	834.335,52
3210	05	002	001	003	003	1.505.332,42	89.430,82	57.040,07	695.935,31
3210	06	002	001	003	003	17.931.297,12	167.049,84	-4.028.866.539,99	567.703,20
3210	08	002	001	003	003	37.775,52	1.349,03	-4.140,45	388.481,68
3221	01	002	001	003	003	0,00	16.925,50	0,00	215.262,30
3210	04	002	001	003	003	144.418,73	2.509,27	8.077.923,47	179.994,51
3210	09	002	001	003	003	0,00	0,00	8.867,58	76.648,12
3210	14	002	001	003	003	226.020,38	1.395,65	8.317.734,72	58.050,84
3210	10	002	001	003	003	129.843,02	3.807,60	352.307,19	9.687,80
3210	12	002	001	003	003	0,00	0,00	-770,31	662,96
3210	07	002	001	003	003	400.975,46	6.172,31	3.659.102,13	550,94
2366	01	002	001	003	003	0,00	0,00	0,00	406,09
Totale u.p.b.									9.889.738,27
3979	01	002	001	004	001	0,00	0,00	0,00	150.672,18
3974	01	002	001	004	001	0,00	0,00	0,00	7.236,52
3970	02	002	001	004	001	0,00	0,00	0,00	46,30
Totale u.p.b.									157.955,00
2302	01	002	001	005	001	47.194.391,41	12.413.690,64	133.300.673,03	32.244.925,60
3313	01	002	001	005	001	255.868.478,94	1.965.049,79	-28.263.068.987,89	10.502.583,28
3312	03	002	001	005	001	97.774.091,82	1.328.132,44	-13.218.056.693,88	7.913.163,10
2301	01	002	001	005	001	48.611.392,88	9.124.078,01	-114.473.233,86	2.139.755,43
3313	02	002	001	005	001	5.848.164,74	12.175.741,78	-393.171.934,23	1.745.996,43
3312	11	002	001	005	001	311.217.584,63	301.581,58	194.100.015,16	1.274.240,45
3312	04	002	001	005	001	24.274.780,24	275.936,59	-8.140.332.426,63	917.358,65
3384	01	002	001	005	001	0,00	0,00	0,00	684.247,27
2309	01	002	001	005	001	-14.220,82	8.864.053,61	-1.436,18	555.942,73
3312	14	002	001	005	001	5.441.125,36	65.792,16	3.989.800,70	201.841,18
3312	02	002	001	005	001	0,00	256,54	462.791,82	191.893,32
3312	06	002	001	005	001	0,00	24,04	323.785,10	169.753,16
3312	15	002	001	005	001	6.023.948,35	19.945,96	7.662.794,94	150.878,60
2569	09	002	001	005	001	0,00	0,00	0,00	83.413,23
3312	05	002	001	005	001	434.710,50	20.216,32	11.956.247,98	62.796,27
3314	01	002	001	005	001	-4,65	78.503,34	-27.791,89	54.588,80
3312	07	002	001	005	001	301.723,43	7.664,26	735.678,72	51.689,26
2386	02	002	001	005	001	0,00	0,00	0,00	39.926,18
2303	01	002	001	005	001	210.264,54	210.446,62	812.761,51	33.017,40
2351	02	002	001	005	001	0,00	0,00	0,00	25.906,48
3312	09	002	001	005	001	193.462,27	20.222,74	525.356,64	22.208,79
3313	05	002	001	005	001	2.796,64	136.834,23	19.984,75	16.759,39
2569	13	002	001	005	001	0,00	3.441,13	0,00	3.336,58
2299	02	002	001	005	001	0,00	0,00	0,00	3.000,00
3313	04	002	001	005	001	0,00	39,94	-1.995,86	1.762,29
3312	01	002	001	005	001	0,00	0,00	35.239,87	1.500,94
2525	01	002	001	005	001	0,00	0,00	0,00	956,32
3312	10	002	001	005	001	0,00	0,00	38.458,50	644,23
2523	02	002	001	005	001	0,00	0,00	0,00	505,21
2524	02	002	001	005	001	0,00	0,00	0,00	309,00
3312	12	002	001	005	001	0,00	0,00	0,00	289,49
2334	01	002	001	005	001	0,00	0,00	0,00	13,21
2370	01	002	001	005	001	0,00	720.495,77	-21.492,12	7,50
3316	01	002	001	005	001	0,00	0,00	0,00	0,66
Totale u.p.b.									59.095.210,43

XVI LEGISLATURA — DISEGNI DI LEGGE E RELAZIONI — DOCUMENTI

CAP	ART	III	NAT	PRO	ATT	Discordanze Da riscuotere competenza	Discordanze Da versare competenza	Discordanze Da riscuotere residui	Discordanze Da versare residui
3322	01	002	001	005	002	0,00	109,81	0,00	2.068,26
Totale u.p.b.									2.068,26
3597	01	002	001	007	001	0,00	0,00	0,00	1.779.458,33
Totale u.p.b.									1.779.458,33
3586	01	002	001	007	002	0,00	0,00	0,00	3.196.723,00
3458	01	002	001	007	002	0,00	183,13	0,00	394.256,64
3610	01	002	001	007	002	0,00	0,00	0,00	211.817,91
3518	01	002	001	007	002	0,00	0,00	114.009,52	151.308,65
3412	01	002	001	007	002	0,00	0,00	3.064,74	80.975,52
3418	01	002	001	007	002	0,00	0,00	0,00	47.285,88
3412	02	002	001	007	002	0,00	0,00	330,62	41.013,77
3415	01	002	001	007	002	0,00	0,00	64.780,83	29.149,12
3415	02	002	001	007	002	0,00	0,00	143.464,76	28.168,34
3402	02	002	001	007	002	0,00	2.045,16	49.643,26	22.549,11
3455	02	002	001	007	002	0,00	0,00	0,00	7.865,70
3402	01	002	001	007	002	0,00	0,00	226,24	7.600,00
3791	01	002	001	007	002	0,00	66.315.000,00	0,00	7.000,00
3414	01	002	001	007	002	0,00	0,00	19.522,00	3.873,42
3444	01	002	001	007	002	0,00	0,00	0,00	2.871,66
3305	01	002	001	007	002	-6,79	123,33	0,00	2.557,49
3442	02	002	001	007	002	0,00	0,00	0,00	2.065,53
3518	09	002	001	007	002	0,00	0,00	0,00	1.251,79
3397	01	002	001	007	002	0,00	5.617,98	216,91	1.203,43
2375	01	002	001	007	002	0,00	0,00	0,00	321,30
3711	01	002	001	007	002	0,00	0,00	0,00	317,61
3418	02	002	001	007	002	0,00	0,00	0,00	230,02
3318	01	002	001	007	002	0,00	0,00	0,00	139,72
3579	01	002	001	007	002	0,00	0,00	0,00	41,14
3419	01	002	001	007	002	0,00	0,00	0,00	31,41
3310	05	002	001	007	002	0,00	0,00	0,00	0,44
Totale u.p.b.									4.240.618,60
3380	01	002	002	001	001	0,00	0,00	0,00	240.985,88
Totale u.p.b.									240.985,88
3631	01	002	002	001	002	0,00	0,00	0,00	17.729.406,64
3382	01	002	002	001	002	0,00	3.794.497,81	587.043,85	273.130,16
3307	01	002	002	001	002	0,00	0,00	0,00	21.165,63
Totale u.p.b.									18.023.702,43
TOTALE TITOLO II									148.972.942,83
CAP	ART	III	NAT	PRO	ATT	Discordanze Da riscuotere competenza	Discordanze Da versare competenza	Discordanze Da riscuotere residui	Discordanze Da versare residui
4055	01	003	002	001	001	0,00	1.069,39	0,00	237.979,03
Totale u.p.b.									237.979,03
4011	01	003	002	001	002	0,00	0,00	0,00	6.275.795,31
4010	01	003	002	001	002	0,00	334,99	0,00	4.172.640,61
4003	01	003	002	001	002	0,00	23.665,74	0,00	1.999.892,87
Totale u.p.b.									12.448.328,79
4726	01	003	002	002	002	0,00	0,00	0,00	84.105,27
4854	01	003	002	002	002	-2.684,18	2.684,18	0,00	42.821,63
4567	01	003	002	002	002	0,00	0,00	0,00	7.506,03
4555	01	003	002	002	002	0,00	54,90	0,00	2.910,09
4565	01	003	002	002	002	0,00	0,00	0,00	67,66
Totale u.p.b.									137.410,68
TOTALE TITOLO III									12.823.718,50
ENTRATE FINALI									3.437.597.924,88

ALLEGATO C
(Minori entrate)

PAGINA BIANCA

ALLEGATO C1
- minori entrate di competenza -

PAGINA BIANCA

Allegato C1.1

Minori entrate di competenza rispetto alle previsioni iniziali
per capitoli/articoli - titoli - entrate finali

(valori in euro)

CAP	ART	TIT	NAT	PRO	ATT	Minori entrate di competenza rispetto alle previsioni iniziali
1023	3	1	1	1	1	- 45.116.901.431,67
1203	1	1	1	5	1	- 5.355.794.743,20
1246	1	1	1	13	1	- 4.610.000.000,00
1024	8	1	1	2	1	- 4.413.027.723,45
1023	1	1	1	1	2	- 3.774.138.805,99
1421	1	1	1	8	2	- 1.429.563.679,35
1201	1	1	1	6	1	- 1.056.690.468,03
1801	2	1	1	10	1	- 1.054.248.826,00
1210	1	1	1	13	1	- 714.966.325,67
1024	2	1	1	2	1	- 700.110.350,46
1034	4	1	1	3	1	- 517.680.188,96
1804	1	1	1	12	1	- 472.683.072,64
1205	1	1	1	6	1	- 375.535.562,39
1409	1	1	1	7	1	- 354.413.109,82
1034	1	1	1	3	1	- 295.993.747,75
1243	1	1	1	13	1	- 273.197.846,20
1031	1	1	1	3	1	- 220.604.662,43
1026	18	1	1	3	1	- 189.607.547,84
1036	1	1	2	1	1	- 152.782.897,68
1195	1	1	1	3	1	- 139.318.077,36
1601	1	1	1	9	1	- 129.548.876,54
1034	3	1	1	3	1	- 117.429.015,30
1810	1	1	1	12	1	- 114.769.821,18
1812	1	1	1	12	1	- 112.163.129,26
1028	8	1	1	4	1	- 105.754.220,78
1203	5	1	1	5	2	- 95.659.571,07
1820	1	1	1	12	1	- 43.627.298,49
1034	2	1	1	3	1	- 39.772.613,18
1477	1	1	1	13	1	- 39.103.041,21
1040	4	1	1	4	2	- 33.510.105,65
1177	1	1	1	3	1	- 33.369.093,76
1217	3	1	1	13	1	- 29.702.582,43
1431	1	1	1	8	1	- 28.623.686,91
1805	5	1	1	11	1	- 27.778.388,97
1206	1	1	1	6	1	- 26.630.576,00
1007	5	1	1	4	1	- 22.108.730,57
1174	1	1	1	3	1	- 18.246.627,88
1999	1	1	1	12	2	- 16.698.204,11
1213	5	1	1	13	1	- 16.674.411,68
1198	1	1	2	1	1	- 15.372.708,83
1031	4	1	1	3	1	- 13.825.391,60
1031	3	1	1	3	1	- 11.357.268,11
1805	1	1	1	11	1	- 10.630.591,05
1401	1	1	1	13	1	- 10.527.473,63
1217	2	1	1	13	2	- 10.440.309,01
1007	1	1	1	4	1	- 9.006.969,41
1017	1	1	1	3	1	- 8.731.332,31
1800	1	1	1	13	2	- 7.494.560,84
1188	1	1	2	1	1	- 7.457.514,39
1441	1	1	1	13	1	- 6.550.937,16
1026	5	1	1	3	1	- 5.381.283,40
1419	1	1	1	13	1	- 4.975.183,60
1056	1	1	2	1	1	- 4.158.150,00
1024	11	1	1	2	2	- 3.814.279,73

XVI LEGISLATURA — DISEGNI DI LEGGE E RELAZIONI — DOCUMENTI

CAP	ART	TIT	NAT	PRO	ATT	Minori entrate di competenza rispetto alle previsioni iniziali
1196	1	1	1	3	1	- 3.741.245,69
1028	1	1	1	4	1	- 3.407.747,89
1805	9	1	1	11	1	- 3.294.248,69
1809	1	1	1	11	1	- 3.280.695,03
1033	1	1	2	1	1	- 3.212.452,17
1218	3	1	1	13	1	- 3.154.845,87
1213	1	1	1	13	1	- 2.907.501,36
1028	5	1	1	4	1	- 2.300.524,94
1416	1	1	1	8	1	- 2.171.194,15
1046	1	1	2	1	1	- 1.991.473,64
1460	2	1	1	7	1	- 1.989.053,17
1026	20	1	1	3	1	- 1.902.185,07
1026	11	1	1	3	1	- 1.730.873,96
1459	1	1	1	8	1	- 1.633.319,36
1233	1	1	1	13	1	- 1.622.136,80
1028	2	1	1	4	1	- 1.502.046,63
1604	1	1	1	9	1	- 1.270.996,50
1412	1	1	1	8	1	- 1.098.696,65
1007	3	1	1	4	1	- 1.000.000,00
1805	3	1	1	11	1	- 1.000.000,00
1213	4	1	1	13	1	- 996.145,93
1213	8	1	1	13	1	- 988.145,66
1809	4	1	1	11	1	- 984.324,81
1028	3	1	1	4	1	- 939.845,12
1213	9	1	1	13	1	- 873.447,97
1007	9	1	1	4	1	- 839.033,38
1045	1	1	2	1	1	- 754.205,14
1181	1	1	2	1	1	- 749.880,97
1809	9	1	1	11	1	- 687.326,51
1249	1	1	1	13	1	- 617.235,09
1007	4	1	1	4	1	- 531.577,13
1070	1	1	2	1	1	- 399.253,36
1805	4	1	1	11	1	- 372.515,69
1050	1	1	1	4	1	- 320.572,19
1227	1	1	1	13	1	- 263.554,32
1411	3	1	1	8	1	- 251.028,00
1228	1	1	1	13	1	- 17.542,41
TOTALE TITOLO I						- 72.452.949.886,18
2368	1	2	1	2	3	- 1.690.150.780,26
2970	1	2	1	3	5	- 959.580.384,79
3313	3	2	1	5	1	- 628.490.275,17
3560	1	2	1	2	3	- 484.514.442,03
2607	1	2	1	3	2	- 467.962.825,79
3312	3	2	1	5	1	- 462.048.990,94
2356	1	2	1	2	2	- 440.000.000,00
3240	2	2	1	3	1	- 264.201.042,24
2301	1	2	1	5	1	- 253.085.359,61
3312	4	2	1	5	1	- 246.988.735,70
2961	1	2	2	1	2	- 216.527.311,64
3580	1	2	1	2	3	- 194.812.059,25
3988	1	2	1	4	3	- 119.461.554,40
2612	4	2	1	3	2	- 111.864.753,31
3364	2	2	1	1	1	- 107.000.000,00
2569	2	2	1	2	1	- 101.239.040,66
2328	1	2	1	1	1	- 93.920.659,28
3323	1	2	1	5	1	- 75.000.000,00
3514	1	2	1	7	2	- 72.900.972,70
3342	15	2	1	2	3	- 71.987.473,16
3970	1	2	1	4	1	- 66.081.199,92
3550	1	2	1	2	3	- 65.435.875,75

XVI LEGISLATURA — DISEGNI DI LEGGE E RELAZIONI — DOCUMENTI

CAP	ART	TIT	NAT	PRO	ATT	Minori entrate di competenza rispetto alle previsioni iniziali
2961	3	2	1	3	4	- 61.967.976,84
2647	1	2	1	3	2	- 59.690.019,42
3210	1	2	1	3	3	- 56.982.662,24
2065	1	2	1	1	1	- 56.803.873,51
3979	1	2	1	4	1	- 56.182.956,13
3342	1	2	1	2	3	- 49.296.034,67
3567	1	2	1	2	3	- 43.937.260,57
3670	1	2	1	2	3	- 43.253.273,29
2054	1	2	1	1	1	- 41.099.576,07
3437	1	2	1	7	2	- 36.151.983,00
3364	1	2	1	1	1	- 28.000.000,00
3304	1	2	1	7	2	- 22.589.638,96
3974	1	2	1	4	1	- 22.000.000,00
3210	4	2	1	3	3	- 20.734.962,62
3629	1	2	1	2	3	- 20.573.212,80
3714	1	2	1	7	2	- 19.263.842,00
2302	1	2	1	5	1	- 19.171.719,87
3245	1	2	1	7	2	- 18.075.991,00
2468	8	2	1	2	2	- 15.999.974,18
2371	1	2	1	2	1	- 12.910.682,95
3605	1	2	1	2	3	- 10.329.138,00
3590	1	2	1	2	3	- 8.569.217,66
3210	3	2	1	3	3	- 7.589.221,75
3394	1	2	1	7	2	- 7.230.397,00
3713	1	2	1	7	2	- 7.230.397,00
3570	1	2	1	2	3	- 7.004.418,19
3361	1	2	1	2	2	- 5.500.000,00
2421	1	2	1	2	1	- 5.417.217,10
2166	1	2	1	1	1	- 5.162.800,82
2320	1	2	1	2	1	- 5.162.534,13
2612	2	2	1	3	2	- 4.886.681,88
3221	1	2	1	3	3	- 4.550.386,18
3773	1	2	1	7	2	- 4.241.286,34
3438	1	2	1	7	2	- 3.615.198,00
3746	1	2	1	2	1	- 3.610.427,84
2569	7	2	1	2	1	- 3.387.968,76
3778	1	2	1	7	2	- 3.337.124,66
3970	2	2	1	4	1	- 3.191.160,20
2569	5	2	1	2	1	- 2.942.584,00
2568	1	2	1	2	3	- 2.702.100,16
2441	1	2	1	2	1	- 2.532.363,22
3617	1	2	1	2	1	- 2.324.027,59
2121	1	2	1	2	1	- 2.225.753,92
3528	1	2	1	2	2	- 2.060.400,00
3210	9	2	1	3	3	- 2.000.000,00
2358	1	2	1	2	1	- 1.907.887,39
3471	1	2	1	7	2	- 1.567.050,01
2612	3	2	1	3	2	- 1.412.476,52
3465	1	2	1	7	2	- 1.339.478,56
2476	1	2	1	2	3	- 1.299.719,76
3485	1	2	1	2	1	- 1.288.168,63
2357	1	2	1	2	1	- 1.258.317,99
2376	1	2	1	5	1	- 1.234.238,99
3222	1	2	1	3	3	- 1.183.945,55
2569	6	2	1	2	1	- 1.059.607,69
2010	1	2	1	1	1	- 858.005,37
3347	1	2	1	7	1	- 842.504,57
3657	1	2	1	2	1	- 828.557,52
3236	1	2	1	3	3	- 814.027,64
3524	1	2	1	7	2	- 693.768,31

XVI LEGISLATURA — DISEGNI DI LEGGE E RELAZIONI — DOCUMENTI

CAP	ART	TIT	NAT	PRO	ATT	Minori entrate di competenza rispetto alle previsioni iniziali	
2408	1	2	1	2	1	-	634.651,68
2322	1	2	1	2	2	-	619.720,00
2101	1	2	1	2	1	-	547.983,34
3979	2	2	1	4	1	-	499.246,88
3306	1	2	1	2	1	-	467.966,89
2304	1	2	1	5	1	-	436.003,33
2369	1	2	1	2	1	-	411.956,88
2321	1	2	1	2	2	-	295.874,24
2468	9	2	1	2	2	-	273.305,00
2318	1	2	1	2	1	-	252.103,94
3431	1	2	1	7	2	-	218.003,47
3615	1	2	1	2	1	-	206.583,00
2378	1	2	1	2	1	-	190.117,12
3552	1	2	1	2	1	-	168.748,64
2015	1	2	1	1	1	-	159.778,40
2004	1	2	1	2	3	-	154.934,68
2468	6	2	1	2	2	-	140.132,49
3564	1	2	1	7	2	-	129.766,96
3470	1	2	1	1	1	-	110.635,10
3523	1	2	1	3	3	-	108.599,81
3971	2	2	1	4	1	-	94.732,69
2202	1	2	1	1	1	-	89.453,45
3346	1	2	1	7	1	-	79.838,60
3618	1	2	1	2	1	-	76.963,12
3468	1	2	1	1	1	-	74.062,66
2523	1	2	1	5	1	-	64.593,64
3701	1	2	1	7	2	-	56.790,01
3526	1	2	1	2	1	-	48.491,92
3565	1	2	1	2	1	-	39.793,90
3480	1	2	1	2	1	-	39.308,89
2422	1	2	1	2	3	-	22.724,00
2314	1	2	1	1	1	-	22.570,40
2405	1	2	1	2	1	-	21.396,54
3682	1	2	1	2	1	-	20.639,54
3598	1	2	1	1	1	-	15.679,62
3697	1	2	1	2	3	-	15.444,00
2377	1	2	1	2	1	-	12.301,22
2005	1	2	1	1	1	-	11.091,65
2057	1	2	1	6	1	-	10.329,00
2282	1	2	1	5	1	-	10.329,00
3227	1	2	1	3	3	-	10.329,00
2307	1	2	1	2	2	-	8.361,96
3592	6	2	1	2	2	-	8.264,00
3533	1	2	1	2	1	-	7.016,81
3270	1	2	1	3	3	-	6.235,39
3619	1	2	1	2	1	-	5.994,88
2374	1	2	1	7	2	-	5.165,00
3226	1	2	1	3	3	-	5.165,00
2521	1	2	1	2	1	-	4.069,11
2323	1	2	1	2	2	-	4.000,00
3592	12	2	1	2	2	-	3.746,57
3547	1	2	1	2	1	-	3.675,28
3995	1	2	1	1	1	-	1.549,00
3349	1	2	1	7	2	-	451,30
TOTALE TITOLO II						-	8.038.709.994,62
4014	1	3	2	1	2	-	1.000.000.000,00
4421	1	3	2	2	1	-	661.300.349,00
4015	1	3	2	1	2	-	220.800.000,00
4003	1	3	2	1	2	-	88.860.582,57
4725	1	3	2	2	2	-	12.912.000,00

CAP	ART	TIT	NAT	PRO	ATT	Minori entrate di competenza rispetto alle previsioni iniziali	
4555	1	3	2	2	2	-	3.645.703,95
4854	1	3	2	2	2	-	2.392.344,90
4727	1	3	2	2	2	-	1.898.590,67
4553	1	3	2	2	2	-	517.000,00
4552	1	3	2	2	2	-	207.000,00
4570	1	3	2	2	2	-	172.865,55
4565	1	3	2	2	2	-	35.947,34
4858	1	3	2	2	2	-	4.848,24
4567	1	3	2	2	2	-	174,64
TOTALE TITOLO III						-	1.992.747.406,86
ENTRATE FINALI						-	82.484.407.287,66

PAGINA BIANCA

Allegato C 1.2						
Minori entrate di competenza rispetto alle previsioni iniziali per capitoli/articoli - unità previsionali di base						
<i>(valori in euro)</i>						
CAP	ART	TIT	NAT	PRO	ATT	Minori entrate di competenza rispetto alle previsioni iniziali
1023	3	1	1	1	1	- 45.116.901.431,67
Totale u.p.b.						- 45.116.901.431,67
1023	1	1	1	1	2	- 3.774.138.805,99
Totale u.p.b.						- 3.774.138.805,99
1024	8	1	1	2	1	- 4.413.027.723,45
1024	2	1	1	2	1	- 700.110.350,46
Totale u.p.b.						- 5.113.138.073,91
1024	11	1	1	2	2	- 3.814.279,73
Totale u.p.b.						- 3.814.279,73
1034	4	1	1	3	1	- 517.680.188,96
1034	1	1	1	3	1	- 295.993.747,75
1031	1	1	1	3	1	- 220.604.662,43
1026	18	1	1	3	1	- 189.607.547,84
1195	1	1	1	3	1	- 139.318.077,36
1034	3	1	1	3	1	- 117.429.015,30
1034	2	1	1	3	1	- 39.772.613,18
1177	1	1	1	3	1	- 33.369.093,76
1174	1	1	1	3	1	- 18.246.627,88
1031	4	1	1	3	1	- 13.825.391,60
1031	3	1	1	3	1	- 11.357.268,11
1017	1	1	1	3	1	- 8.731.332,31
1026	5	1	1	3	1	- 5.381.283,40
1196	1	1	1	3	1	- 3.741.245,69
1026	20	1	1	3	1	- 1.902.185,07
1026	11	1	1	3	1	- 1.730.873,96
Totale u.p.b.						- 1.618.691.154,60
1028	8	1	1	4	1	- 105.754.220,78
1007	5	1	1	4	1	- 22.108.730,57
1007	1	1	1	4	1	- 9.006.969,41
1028	1	1	1	4	1	- 3.407.747,89
1028	5	1	1	4	1	- 2.300.524,94
1028	2	1	1	4	1	- 1.502.046,63
1007	3	1	1	4	1	- 1.000.000,00
1028	3	1	1	4	1	- 939.845,12
1007	9	1	1	4	1	- 839.033,38
1007	4	1	1	4	1	- 531.577,13
1050	1	1	1	4	1	- 320.572,19
Totale u.p.b.						- 147.711.268,04
1040	4	1	1	4	2	- 33.510.105,65
Totale u.p.b.						- 33.510.105,65
1203	1	1	1	5	1	- 5.355.794.743,20
Totale u.p.b.						- 5.355.794.743,20
1203	5	1	1	5	2	- 95.659.571,07
Totale u.p.b.						- 95.659.571,07

XVI LEGISLATURA — DISEGNI DI LEGGE E RELAZIONI — DOCUMENTI

CAP	ART	TIT	NAT	PRO	ATT	Minori entrate di competenza rispetto alle previsioni iniziali	
1201	1	1	1	6	1	-	1.056.690.468,03
1205	1	1	1	6	1	-	375.535.562,39
1206	1	1	1	6	1	-	26.630.576,00
Totale u.p.b.						-	1.458.856.606,42
1409	1	1	1	7	1	-	354.413.109,82
1460	2	1	1	7	1	-	1.989.053,17
Totale u.p.b.						-	356.402.162,99
1431	1	1	1	8	1	-	28.623.686,91
1416	1	1	1	8	1	-	2.171.194,15
1459	1	1	1	8	1	-	1.633.319,36
1412	1	1	1	8	1	-	1.098.696,65
1411	3	1	1	8	1	-	251.028,00
Totale u.p.b.						-	33.777.925,07
1421	1	1	1	8	2	-	1.429.563.679,35
Totale u.p.b.						-	1.429.563.679,35
1601	1	1	1	9	1	-	129.548.876,54
1604	1	1	1	9	1	-	1.270.996,50
Totale u.p.b.						-	130.819.873,04
1801	2	1	1	10	1	-	1.054.248.826,00
Totale u.p.b.						-	1.054.248.826,00
1805	5	1	1	11	1	-	27.778.388,97
1805	1	1	1	11	1	-	10.630.591,05
1805	9	1	1	11	1	-	3.294.248,69
1809	1	1	1	11	1	-	3.280.695,03
1805	3	1	1	11	1	-	1.000.000,00
1809	4	1	1	11	1	-	984.324,81
1809	9	1	1	11	1	-	687.326,51
1805	4	1	1	11	1	-	372.515,69
Totale u.p.b.						-	48.028.090,75
1804	1	1	1	12	1	-	472.683.072,64
1810	1	1	1	12	1	-	114.769.821,18
1812	1	1	1	12	1	-	112.163.129,26
1820	1	1	1	12	1	-	43.627.298,49
Totale u.p.b.						-	743.243.321,57
1999	1	1	1	12	2	-	16.698.204,11
Totale u.p.b.						-	16.698.204,11
1246	1	1	1	13	1	-	4.610.000.000,00
1210	1	1	1	13	1	-	714.966.325,67
1243	1	1	1	13	1	-	273.197.846,20
1477	1	1	1	13	1	-	39.103.041,21
1217	3	1	1	13	1	-	29.702.582,43
1213	5	1	1	13	1	-	16.674.411,68
1401	1	1	1	13	1	-	10.527.473,63
1441	1	1	1	13	1	-	6.550.937,16
1419	1	1	1	13	1	-	4.975.183,60
1218	3	1	1	13	1	-	3.154.845,87
1213	1	1	1	13	1	-	2.907.501,36
1233	1	1	1	13	1	-	1.622.136,80
1213	4	1	1	13	1	-	996.145,93

XVI LEGISLATURA — DISEGNI DI LEGGE E RELAZIONI — DOCUMENTI

CAP	ART	TIT	NAT	PRO	ATT	Minori entrate di competenza rispetto alle previsioni iniziali
1213	8	1	1	13	1 -	988.145,66
1213	9	1	1	13	1 -	873.447,97
1249	1	1	1	13	1 -	617.235,09
1227	1	1	1	13	1 -	263.554,32
1228	1	1	1	13	1 -	17.542,41
Totale u.p.b.						- 5.717.138.356,99
1217	2	1	1	13	2 -	10.440.309,01
1800	1	1	1	13	2 -	7.494.560,84
Totale u.p.b.						- 17.934.869,85
1036	1	1	2	1	1 -	152.782.897,68
1198	1	1	2	1	1 -	15.372.708,83
1188	1	1	2	1	1 -	7.457.514,39
1056	1	1	2	1	1 -	4.158.150,00
1033	1	1	2	1	1 -	3.212.452,17
1046	1	1	2	1	1 -	1.991.473,64
1045	1	1	2	1	1 -	754.205,14
1181	1	1	2	1	1 -	749.880,97
1070	1	1	2	1	1 -	399.253,36
Totale u.p.b.						- 186.878.536,18
CAP	ART	TIT	NAT	PRO	ATT	Minori entrate di competenza rispetto alle previsioni iniziali
3364	2	2	1	1	1 -	107.000.000,00
2328	1	2	1	1	1 -	93.920.659,28
2065	1	2	1	1	1 -	56.803.873,51
2054	1	2	1	1	1 -	41.099.576,07
3364	1	2	1	1	1 -	28.000.000,00
2166	1	2	1	1	1 -	5.162.800,82
2010	1	2	1	1	1 -	858.005,37
2015	1	2	1	1	1 -	159.778,40
3470	1	2	1	1	1 -	110.635,10
2202	1	2	1	1	1 -	89.453,45
3468	1	2	1	1	1 -	74.062,66
2314	1	2	1	1	1 -	22.570,40
3598	1	2	1	1	1 -	15.679,62
2005	1	2	1	1	1 -	11.091,65
3995	1	2	1	1	1 -	1.549,00
Totale u.p.b.						- 333.329.735,33
2569	2	2	1	2	1 -	101.239.040,66
2371	1	2	1	2	1 -	12.910.682,95
2421	1	2	1	2	1 -	5.417.217,10
2320	1	2	1	2	1 -	5.162.534,13
3746	1	2	1	2	1 -	3.610.427,84
2569	7	2	1	2	1 -	3.387.968,76
2569	5	2	1	2	1 -	2.942.584,00
2441	1	2	1	2	1 -	2.532.363,22
3617	1	2	1	2	1 -	2.324.027,59
2121	1	2	1	2	1 -	2.225.753,92
2358	1	2	1	2	1 -	1.907.887,39
3485	1	2	1	2	1 -	1.288.168,63
2357	1	2	1	2	1 -	1.258.317,99
2569	6	2	1	2	1 -	1.059.607,69
3657	1	2	1	2	1 -	828.557,52
2408	1	2	1	2	1 -	634.651,68
2101	1	2	1	2	1 -	547.983,34
3306	1	2	1	2	1 -	467.966,89

XVI LEGISLATURA — DISEGNI DI LEGGE E RELAZIONI — DOCUMENTI

CAP	ART	TIT	NAT	PRO	ATT	Minori entrate di competenza rispetto alle previsioni iniziali	
2369	1	2	1	2	1	-	411.956,88
2318	1	2	1	2	1	-	252.103,94
3615	1	2	1	2	1	-	206.583,00
2378	1	2	1	2	1	-	190.117,12
3552	1	2	1	2	1	-	168.748,64
3618	1	2	1	2	1	-	76.963,12
3526	1	2	1	2	1	-	48.491,92
3565	1	2	1	2	1	-	39.793,90
3480	1	2	1	2	1	-	39.308,89
2405	1	2	1	2	1	-	21.396,54
3682	1	2	1	2	1	-	20.639,54
2377	1	2	1	2	1	-	12.301,22
3533	1	2	1	2	1	-	7.016,81
3619	1	2	1	2	1	-	5.994,88
2521	1	2	1	2	1	-	4.069,11
3547	1	2	1	2	1	-	3.675,28
Totale u.p.b.						-	151.254.902,09
2356	1	2	1	2	2	-	440.000.000,00
2468	8	2	1	2	2	-	15.999.974,18
3361	1	2	1	2	2	-	5.500.000,00
3528	1	2	1	2	2	-	2.060.400,00
2322	1	2	1	2	2	-	619.720,00
2321	1	2	1	2	2	-	295.874,24
2468	9	2	1	2	2	-	273.305,00
2468	6	2	1	2	2	-	140.132,49
2307	1	2	1	2	2	-	8.361,96
3592	6	2	1	2	2	-	8.264,00
2323	1	2	1	2	2	-	4.000,00
3592	12	2	1	2	2	-	3.746,57
Totale u.p.b.						-	464.367.168,44
2368	1	2	1	2	3	-	1.690.150.780,26
3560	1	2	1	2	3	-	484.514.442,03
3580	1	2	1	2	3	-	194.812.059,25
3342	15	2	1	2	3	-	71.987.473,16
3550	1	2	1	2	3	-	65.435.875,75
3342	1	2	1	2	3	-	49.296.034,67
3567	1	2	1	2	3	-	43.937.260,57
3670	1	2	1	2	3	-	43.253.273,29
3629	1	2	1	2	3	-	20.573.212,80
3605	1	2	1	2	3	-	10.329.138,00
3590	1	2	1	2	3	-	8.569.217,66
3570	1	2	1	2	3	-	7.004.418,19
2568	1	2	1	2	3	-	2.702.100,16
2476	1	2	1	2	3	-	1.299.719,76
2004	1	2	1	2	3	-	154.934,68
2422	1	2	1	2	3	-	22.724,00
3697	1	2	1	2	3	-	15.444,00
Totale u.p.b.						-	2.694.058.108,23
3240	2	2	1	3	1	-	264.201.042,24
Totale u.p.b.						-	264.201.042,24
2607	1	2	1	3	2	-	467.962.825,79
2612	4	2	1	3	2	-	111.864.753,31
2647	1	2	1	3	2	-	59.690.019,42
2612	2	2	1	3	2	-	4.886.681,88
2612	3	2	1	3	2	-	1.412.476,52
Totale u.p.b.						-	645.816.756,92

XVI LEGISLATURA — DISEGNI DI LEGGE E RELAZIONI — DOCUMENTI

CAP	ART	TIT	NAT	PRO	ATT	Minori entrate di competenza rispetto alle previsioni iniziali	
3210	1	2	1	3	3	-	56.982.662,24
3210	4	2	1	3	3	-	20.734.962,62
3210	3	2	1	3	3	-	7.589.221,75
3221	1	2	1	3	3	-	4.550.386,18
3210	9	2	1	3	3	-	2.000.000,00
3222	1	2	1	3	3	-	1.183.945,55
3236	1	2	1	3	3	-	814.027,64
3523	1	2	1	3	3	-	108.599,81
3227	1	2	1	3	3	-	10.329,00
3270	1	2	1	3	3	-	6.235,39
3226	1	2	1	3	3	-	5.165,00
Totale u.p.b.						-	93.985.535,18
2961	3	2	1	3	4	-	61.967.976,84
Totale u.p.b.						-	61.967.976,84
2970	1	2	1	3	5	-	959.580.384,79
Totale u.p.b.						-	959.580.384,79
3970	1	2	1	4	1	-	66.081.199,92
3979	1	2	1	4	1	-	56.182.956,13
3974	1	2	1	4	1	-	22.000.000,00
3970	2	2	1	4	1	-	3.191.160,20
3979	2	2	1	4	1	-	499.246,88
3971	2	2	1	4	1	-	94.732,69
Totale u.p.b.						-	148.049.295,82
3988	1	2	1	4	3	-	119.461.554,40
Totale u.p.b.						-	119.461.554,40
3313	3	2	1	5	1	-	628.490.275,17
3312	3	2	1	5	1	-	462.048.990,94
2301	1	2	1	5	1	-	253.085.359,61
3312	4	2	1	5	1	-	246.988.735,70
3323	1	2	1	5	1	-	75.000.000,00
2302	1	2	1	5	1	-	19.171.719,87
2376	1	2	1	5	1	-	1.234.238,99
2304	1	2	1	5	1	-	436.003,33
2523	1	2	1	5	1	-	64.593,64
2282	1	2	1	5	1	-	10.329,00
Totale u.p.b.						-	1.686.530.246,25
2057	1	2	1	6	1	-	10.329,00
Totale u.p.b.						-	10.329,00
3347	1	2	1	7	1	-	842.504,57
3346	1	2	1	7	1	-	79.838,60
Totale u.p.b.						-	922.343,17
3514	1	2	1	7	2	-	72.900.972,70
3437	1	2	1	7	2	-	36.151.983,00
3304	1	2	1	7	2	-	22.589.638,96
3714	1	2	1	7	2	-	19.263.842,00
3245	1	2	1	7	2	-	18.075.991,00
3394	1	2	1	7	2	-	7.230.397,00
3713	1	2	1	7	2	-	7.230.397,00

XVI LEGISLATURA — DISEGNI DI LEGGE E RELAZIONI — DOCUMENTI

CAP	ART	TIT	NAT	PRO	ATT	Minori entrate di competenza rispetto alle previsioni iniziali	
3773	1	2	1	7	2	-	4.241.286,34
3438	1	2	1	7	2	-	3.615.198,00
3778	1	2	1	7	2	-	3.337.124,66
3471	1	2	1	7	2	-	1.567.050,01
3465	1	2	1	7	2	-	1.339.478,56
3524	1	2	1	7	2	-	693.768,31
3431	1	2	1	7	2	-	218.003,47
3564	1	2	1	7	2	-	129.766,96
3701	1	2	1	7	2	-	56.790,01
2374	1	2	1	7	2	-	5.165,00
3349	1	2	1	7	2	-	451,30
Totale u.p.b.						-	198.647.304,28
2961	1	2	2	1	2	-	216.527.311,64
Totale u.p.b.						-	216.527.311,64
4014	1	3	2	1	2	-	1.000.000.000,00
4015	1	3	2	1	2	-	220.800.000,00
4003	1	3	2	1	2	-	88.860.582,57
Totale u.p.b.						-	1.309.660.582,57
4421	1	3	2	2	1	-	661.300.349,00
Totale u.p.b.						-	661.300.349,00
4725	1	3	2	2	2	-	12.912.000,00
4555	1	3	2	2	2	-	3.645.703,95
4854	1	3	2	2	2	-	2.392.344,90
4727	1	3	2	2	2	-	1.898.590,67
4553	1	3	2	2	2	-	517.000,00
4552	1	3	2	2	2	-	207.000,00
4570	1	3	2	2	2	-	172.865,55
4565	1	3	2	2	2	-	35.947,34
4858	1	3	2	2	2	-	4.848,24
4567	1	3	2	2	2	-	174,64
Totale u.p.b.						-	21.786.475,29

Allegato C 1.3

Minori entrate di competenza rispetto alle previsioni definitive
per capitoli/articoli - titoli - entrate finali

							<i>(valori in euro)</i>
CAP	ART	TIT	NAT	PRO	ATT		Minori entrate di competenza rispetto alle previsioni definitive
1023	1	1	1	1	2	-	3.774.138.805,99
1024	8	1	1	2	1	-	3.029.027.723,45
1203	2	1	1	5	1	-	1.258.518.371,79
1023	3	1	1	1	1	-	1.129.571.431,67
1801	2	1	1	10	1	-	1.059.248.826,00
1203	1	1	1	5	1	-	1.029.674.743,20
1023	14	1	1	1	1	-	926.563.982,93
1201	1	1	1	6	1	-	672.590.468,03
1205	1	1	1	6	1	-	457.235.562,39
1023	4	1	1	1	1	-	346.440.389,39
1026	18	1	1	3	1	-	213.607.547,84
1210	1	1	1	13	1	-	198.266.325,67
1023	20	1	1	1	1	-	182.444.913,94
1409	1	1	1	7	1	-	178.423.109,82
1411	2	1	1	8	1	-	108.007.541,46
1411	1	1	1	8	1	-	106.263.715,86
1195	1	1	1	3	1	-	103.318.077,36
1218	1	1	1	13	1	-	96.976.997,26
1203	5	1	1	5	2	-	95.659.571,07
1036	1	1	2	1	1	-	91.782.897,68
1028	8	1	1	4	1	-	77.754.220,78
1217	3	1	1	13	1	-	65.075.082,43
1026	5	1	1	3	1	-	55.381.283,40
1034	2	1	1	3	1	-	50.772.613,18
1243	1	1	1	13	1	-	43.097.846,20
1477	1	1	1	13	1	-	41.103.041,21
1023	25	1	1	1	1	-	40.854.506,90
1206	1	1	1	6	1	-	40.630.576,00
1023	15	1	1	1	1	-	37.343.383,65
1040	4	1	1	4	2	-	33.510.105,65
1177	1	1	1	3	1	-	32.369.093,76
1208	1	1	1	13	1	-	29.565.394,22
1023	13	1	1	1	1	-	29.089.312,00
1031	4	1	1	3	1	-	26.825.391,60
1401	1	1	1	8	1	-	26.527.473,63
1216	1	1	1	13	1	-	21.698.418,53
1410	1	1	1	7	1	-	19.431.285,27
1148	1	1	1	4	1	-	18.382.755,43
1217	1	1	1	13	1	-	17.888.275,59
1198	1	1	2	1	1	-	15.372.708,83
1431	1	1	1	8	1	-	14.623.686,91
1034	3	1	1	3	1	-	13.429.015,30
1174	1	1	1	3	1	-	12.246.627,88
1007	5	1	1	4	1	-	12.108.730,57
1217	2	1	1	13	2	-	10.440.309,01
1805	5	1	1	11	1	-	9.778.388,97
1056	1	1	2	1	1	-	8.158.150,00
1213	5	1	1	13	1	-	6.674.411,68
1205	4	1	1	6	1	-	5.944.087,35
1031	1	1	1	3	1	-	5.604.662,43
1441	1	1	1	13	1	-	4.550.937,16
1007	1	1	1	4	1	-	4.006.969,41
1419	1	1	1	13	1	-	3.975.183,60

XVI LEGISLATURA — DISEGNI DI LEGGE E RELAZIONI — DOCUMENTI

CAP	ART	TIT	NAT	PRO	ATT	Minori entrate di competenza rispetto alle previsioni definitive
1024	11	1	1	2	2	- 3.814.279,73
1188	1	1	2	1	1	- 3.457.514,39
1028	5	1	1	4	1	- 2.300.524,94
1460	2	1	1	7	1	- 1.989.053,17
1999	1	1	1	12	2	- 1.698.204,11
1459	1	1	1	8	1	- 1.633.319,36
1805	1	1	1	11	1	- 1.630.591,05
1233	1	1	1	13	1	- 1.622.136,80
1800	1	1	1	13	2	- 1.494.560,84
1809	1	1	1	11	1	- 1.280.695,03
1227	1	1	1	13	1	- 1.263.554,33
1416	1	1	1	8	1	- 1.171.194,15
1007	3	1	1	4	1	- 1.000.000,00
1805	3	1	1	11	1	- 1.000.000,00
1461	1	1	1	7	2	- 967.689,57
1028	3	1	1	4	1	- 939.845,12
1171	7	1	2	3	2	- 919.594,95
1026	20	1	1	3	1	- 902.185,07
1265	1	1	2	5	2	- 895.291,75
1213	9	1	1	13	1	- 873.447,97
1007	9	1	1	4	1	- 839.033,38
1023	27	1	1	1	1	- 832.927,92
1057	1	1	1	3	1	- 796.834,37
1045	1	1	2	1	1	- 754.205,14
1181	1	1	2	1	1	- 749.880,97
1196	1	1	1	3	1	- 741.245,69
1026	11	1	1	3	1	- 730.873,96
1809	9	1	1	11	1	- 687.326,51
1235	1	1	1	13	1	- 577.320,80
1007	4	1	1	4	1	- 531.577,13
1028	2	1	1	4	1	- 502.046,63
1070	1	1	2	1	1	- 399.253,36
1805	4	1	1	11	1	- 372.515,69
1050	1	1	1	4	1	- 320.572,19
1805	9	1	1	11	1	- 294.248,69
1812	1	1	1	12	1	- 163.129,26
1412	1	1	1	8	1	- 98.696,64
1228	1	1	1	13	1	- 17.542,41
TOTALE TITOLO I						- 15.932.237.844,40
2368	1	2	1	2	3	- 1.784.612.284,26
2970	1	2	1	3	5	- 959.580.384,79
3313	3	2	1	5	1	- 628.490.275,17
3560	1	2	1	2	3	- 485.096.487,03
3312	3	2	1	5	1	- 462.048.990,94
2356	1	2	1	2	2	- 440.000.000,00
3240	2	2	1	3	1	- 414.201.042,24
2607	1	2	1	3	2	- 407.362.825,79
2301	1	2	1	5	1	- 253.085.359,61
3312	4	2	1	5	1	- 246.988.735,70
2961	1	2	2	1	2	- 216.527.311,64
3580	1	2	1	2	3	- 194.812.059,25
3590	1	2	1	2	3	- 131.067.455,66
3988	1	2	1	4	3	- 119.461.554,40
2612	4	2	1	3	2	- 111.864.753,31
3364	2	2	1	1	1	- 107.000.000,00
2569	2	2	1	2	1	- 101.239.040,66
2328	1	2	1	1	1	- 93.920.659,28
3323	1	2	1	5	1	- 75.000.000,00
3514	1	2	1	7	2	- 72.900.972,70

XVI LEGISLATURA — DISEGNI DI LEGGE E RELAZIONI — DOCUMENTI

CAP	ART	TIT	NAT	PRO	ATT	Minori entrate di competenza rispetto alle previsioni definitive
3342	15	2	1	2	3	- 71.987.473,16
3570	1	2	1	2	3	- 71.094.938,19
3970	1	2	1	4	1	- 66.081.199,92
3550	1	2	1	2	3	- 65.435.875,75
2961	3	2	1	3	4	- 61.967.976,84
2647	1	2	1	3	2	- 59.690.019,42
3210	1	2	1	3	3	- 56.982.662,24
2065	1	2	1	1	1	- 56.803.873,51
3979	1	2	1	4	1	- 56.182.956,13
3342	1	2	1	2	3	- 49.296.034,67
3567	1	2	1	2	3	- 43.937.260,57
3670	1	2	1	2	3	- 43.253.273,29
2054	1	2	1	1	1	- 41.099.576,07
3437	1	2	1	7	2	- 36.151.983,00
3364	1	2	1	1	1	- 28.000.000,00
3304	1	2	1	7	2	- 22.589.638,96
3974	1	2	1	4	1	- 22.000.000,00
3534	1	2	1	7	2	- 21.645.428,00
3210	4	2	1	3	3	- 20.734.962,62
3629	1	2	1	2	3	- 20.573.212,80
3714	1	2	1	7	2	- 19.263.842,00
2302	1	2	1	5	1	- 19.171.719,87
3245	1	2	1	7	2	- 18.075.991,00
2468	8	2	1	2	2	- 15.999.974,18
2371	1	2	1	2	1	- 12.910.682,95
3605	1	2	1	2	3	- 10.329.138,00
3210	3	2	1	3	3	- 7.589.221,75
3746	1	2	1	2	1	- 7.472.407,84
3394	1	2	1	7	2	- 7.230.397,00
3713	1	2	1	7	2	- 7.230.397,00
3361	1	2	1	2	2	- 5.500.000,00
2421	1	2	1	2	1	- 5.417.217,10
2166	1	2	1	1	1	- 5.162.800,82
2320	1	2	1	2	1	- 5.162.534,13
3785	1	2	1	2	2	- 4.999.610,07
2612	2	2	1	3	2	- 4.886.681,88
3221	1	2	1	3	3	- 4.550.386,18
3773	1	2	1	7	2	- 4.241.286,34
3438	1	2	1	7	2	- 3.615.198,00
2569	7	2	1	2	1	- 3.387.968,76
3778	1	2	1	7	2	- 3.337.124,66
3970	2	2	1	4	1	- 3.191.160,20
2569	5	2	1	2	1	- 2.942.584,00
2568	1	2	1	2	3	- 2.702.100,16
2441	1	2	1	2	1	- 2.532.363,22
3617	1	2	1	2	1	- 2.324.027,59
2121	1	2	1	2	1	- 2.225.753,92
3528	1	2	1	2	2	- 2.060.400,00
3210	9	2	1	3	3	- 2.000.000,00
2358	1	2	1	2	1	- 1.907.887,39
3471	1	2	1	7	2	- 1.567.050,01
2608	2	2	1	3	2	- 1.496.628,00
2612	3	2	1	3	2	- 1.412.476,52
3465	1	2	1	7	2	- 1.339.478,56
2476	1	2	1	2	3	- 1.299.719,76
3485	1	2	1	2	1	- 1.288.168,63
2357	1	2	1	2	1	- 1.258.317,99
2376	1	2	1	5	1	- 1.234.238,99
2458	1	2	1	2	2	- 1.224.720,74

XVI LEGISLATURA — DISEGNI DI LEGGE E RELAZIONI — DOCUMENTI

CAP	ART	TIT	NAT	PRO	ATT	Minori entrate di competenza rispetto alle previsioni definitive
3222	1	2	1	3	3	- 1.183.945,55
2569	6	2	1	2	1	- 1.059.607,69
2010	1	2	1	1	1	- 858.005,37
3347	1	2	1	7	1	- 842.504,57
3657	1	2	1	2	1	- 828.557,52
3236	1	2	1	3	3	- 814.027,64
3524	1	2	1	7	2	- 693.768,31
2408	1	2	1	2	1	- 634.651,68
2322	1	2	1	2	2	- 619.720,00
2101	1	2	1	2	1	- 547.983,34
3979	2	2	1	4	1	- 499.246,88
3306	1	2	1	2	1	- 467.966,89
2304	1	2	1	5	1	- 436.003,33
2369	1	2	1	2	1	- 411.956,88
2321	1	2	1	2	2	- 295.874,24
2468	9	2	1	2	2	- 273.305,76
2318	1	2	1	2	1	- 252.103,94
3431	1	2	1	7	2	- 218.003,47
3615	1	2	1	2	1	- 206.583,00
2378	1	2	1	2	1	- 190.117,12
3552	1	2	1	2	1	- 168.748,64
2015	1	2	1	1	1	- 159.778,40
2004	1	2	1	2	3	- 154.934,68
2468	6	2	1	2	2	- 140.132,49
3564	1	2	1	7	2	- 129.766,96
2614	1	2	1	3	2	- 124.927,39
3470	1	2	1	1	1	- 110.635,10
3523	1	2	1	3	3	- 108.599,81
3971	2	2	1	4	1	- 94.732,69
2202	1	2	1	1	1	- 89.453,45
3346	1	2	1	7	1	- 79.838,60
3618	1	2	1	2	1	- 76.963,12
3468	1	2	1	1	1	- 74.062,66
2523	1	2	1	5	1	- 64.593,64
3701	1	2	1	7	2	- 56.790,01
3526	1	2	1	2	1	- 48.491,92
3565	1	2	1	2	1	- 39.793,90
3480	1	2	1	2	1	- 39.308,89
2422	1	2	1	2	3	- 22.724,00
2314	1	2	1	1	1	- 22.570,40
2405	1	2	1	2	1	- 21.396,54
3682	1	2	1	2	1	- 20.639,54
3694	1	2	1	2	2	- 16.298,33
3598	1	2	1	1	1	- 15.679,62
3697	1	2	1	2	3	- 15.444,00
2377	1	2	1	2	1	- 12.301,22
2005	1	2	1	1	1	- 11.091,65
2057	1	2	1	6	1	- 10.329,00
2282	1	2	1	5	1	- 10.329,00
3227	1	2	1	3	3	- 10.329,00
2307	1	2	1	2	2	- 8.361,96
3592	6	2	1	2	2	- 8.264,00
3533	1	2	1	2	1	- 7.016,81
3270	1	2	1	3	3	- 6.235,39
3619	1	2	1	2	1	- 5.994,88
2374	1	2	1	7	2	- 5.165,00
3226	1	2	1	3	3	- 5.165,00
2521	1	2	1	2	1	- 4.069,11
2323	1	2	1	2	2	- 4.000,00

XVI LEGISLATURA — DISEGNI DI LEGGE E RELAZIONI — DOCUMENTI

CAP	ART	TIT	NAT	PRO	ATT	Minori entrate di competenza rispetto alle previsioni definitive	
3592	12	2	1	2	2	-	3.746,57
3547	1	2	1	2	1	-	3.675,28
2366	1	2	1	3	3	-	3.529,00
2171	1	2	1	1	1	-	2.003,53
3995	1	2	1	1	1	-	1.549,00
3349	1	2	1	7	2	-	451,30
TOTALE TITOLO II						-	8.443.664.037,44
4014	1	3	2	1	2	-	1.000.000.000,00
4421	1	3	2	2	1	-	684.486.000,00
4015	1	3	2	1	2	-	220.800.000,00
4003	1	3	2	1	2	-	88.860.582,57
4725	1	3	2	2	2	-	12.912.000,00
4555	1	3	2	2	2	-	3.645.703,95
4854	1	3	2	2	2	-	2.392.344,90
4727	1	3	2	2	2	-	1.898.590,67
4553	1	3	2	2	2	-	517.000,00
4552	1	3	2	2	2	-	207.000,00
4570	1	3	2	2	2	-	172.865,55
4565	1	3	2	2	2	-	35.947,34
4858	1	3	2	2	2	-	4.848,24
4567	1	3	2	2	2	-	174,64
TOTALE TITOLO III						-	2.015.933.057,86
ENTRATE FINALI						-	26.391.834.939,70

PAGINA BIANCA

Allegato C 1.4

Minori entrate di competenza rispetto alle previsioni definitive
per capitoli/articoli - unità previsionali di base

							<i>(valori in euro)</i>		
CAP	ART	TIT	NAT	PRO	ATT	-	Minori entrate di competenza rispetto alle previsioni definitive		
1023	3	1	1	1	1	-	1.129.571.431,67		
1023	14	1	1	1	1	-	926.563.982,93		
1023	4	1	1	1	1	-	346.440.389,39		
1023	20	1	1	1	1	-	182.444.913,94		
1023	25	1	1	1	1	-	40.854.506,90		
1023	15	1	1	1	1	-	37.343.383,65		
1023	13	1	1	1	1	-	29.089.312,00		
1023	27	1	1	1	1	-	832.927,92		
Totale u.p.b.							-	2.693.140.848,40	
1023	1	1	1	1	2	-	3.774.138.805,99		
Totale u.p.b.							-	3.774.138.805,99	
1024	8	1	1	2	1	-	3.029.027.723,45		
Totale u.p.b.							-	3.029.027.723,45	
1024	11	1	1	2	2	-	3.814.279,73		
Totale u.p.b.							-	3.814.279,73	
1026	18	1	1	3	1	-	213.607.547,84		
1195	1	1	1	3	1	-	103.318.077,36		
1026	5	1	1	3	1	-	55.381.283,40		
1034	2	1	1	3	1	-	50.772.613,18		
1177	1	1	1	3	1	-	32.369.093,76		
1031	4	1	1	3	1	-	26.825.391,60		
1034	3	1	1	3	1	-	13.429.015,30		
1174	1	1	1	3	1	-	12.246.627,88		
1031	1	1	1	3	1	-	5.604.662,43		
1026	20	1	1	3	1	-	902.185,07		
1057	1	1	1	3	1	-	796.834,37		
1196	1	1	1	3	1	-	741.245,69		
1026	11	1	1	3	1	-	730.873,96		
Totale u.p.b.							-	516.725.451,84	
1028	8	1	1	4	1	-	77.754.220,78		
1148	1	1	1	4	1	-	18.382.755,43		
1007	5	1	1	4	1	-	12.108.730,57		
1007	1	1	1	4	1	-	4.006.969,41		
1028	5	1	1	4	1	-	2.300.524,94		
1007	3	1	1	4	1	-	1.000.000,00		
1028	3	1	1	4	1	-	939.845,12		
1007	9	1	1	4	1	-	839.033,38		
1007	4	1	1	4	1	-	531.577,13		
1028	2	1	1	4	1	-	502.046,63		
1050	1	1	1	4	1	-	320.572,19		
Totale u.p.b.							-	118.686.275,58	
1040	4	1	1	4	2	-	33.510.105,65		
Totale u.p.b.							-	33.510.105,65	
1203	2	1	1	5	1	-	1.258.518.371,79		
1203	1	1	1	5	1	-	1.029.674.743,20		
Totale u.p.b.							-	2.288.193.114,99	

XVI LEGISLATURA — DISEGNI DI LEGGE E RELAZIONI — DOCUMENTI

CAP	ART	TIT	NAT	PRO	ATT	Minori entrate di competenza rispetto alle previsioni definitive
1203	5	1	1	5	2	95.659.571,07
Totale u.p.b.						95.659.571,07
1201	1	1	1	6	1	672.590.468,03
1205	1	1	1	6	1	457.235.562,39
1206	1	1	1	6	1	40.630.576,00
1205	4	1	1	6	1	5.944.087,35
Totale u.p.b.						1.176.400.693,77
1409	1	1	1	7	1	178.423.109,82
1410	1	1	1	7	1	19.431.285,27
1460	2	1	1	7	1	1.989.053,17
Totale u.p.b.						199.843.448,26
1461	1	1	1	7	2	967.689,57
Totale u.p.b.						967.689,57
1411	2	1	1	8	1	108.007.541,46
1411	1	1	1	8	1	106.263.715,86
1401	1	1	1	8	1	26.527.473,63
1431	1	1	1	8	1	14.623.686,91
1459	1	1	1	8	1	1.633.319,36
1416	1	1	1	8	1	1.171.194,15
1412	1	1	1	8	1	98.696,64
Totale u.p.b.						258.325.628,01
1801	2	1	1	10	1	1.059.248.826,00
Totale u.p.b.						1.059.248.826,00
1805	5	1	1	11	1	9.778.388,97
1805	1	1	1	11	1	1.630.591,05
1809	1	1	1	11	1	1.280.695,03
1805	3	1	1	11	1	1.000.000,00
1809	9	1	1	11	1	687.326,51
1805	4	1	1	11	1	372.515,69
1805	9	1	1	11	1	294.248,69
Totale u.p.b.						15.043.765,94
1812	1	1	1	12	1	163.129,26
Totale u.p.b.						163.129,26
1999	1	1	1	12	2	1.698.204,11
Totale u.p.b.						1.698.204,11
1210	1	1	1	13	1	198.266.325,67
1218	1	1	1	13	1	96.976.997,26
1217	3	1	1	13	1	65.075.082,43
1243	1	1	1	13	1	43.097.846,20
1477	1	1	1	13	1	41.103.041,21
1208	1	1	1	13	1	29.565.394,22
1216	1	1	1	13	1	21.698.418,53
1217	1	1	1	13	1	17.888.275,59
1213	5	1	1	13	1	6.674.411,68
1441	1	1	1	13	1	4.550.937,16
1419	1	1	1	13	1	3.975.183,60
1233	1	1	1	13	1	1.622.136,80
1227	1	1	1	13	1	1.263.554,33
1213	9	1	1	13	1	873.447,97
1235	1	1	1	13	1	577.320,80
1228	1	1	1	13	1	17.542,41
Totale u.p.b.						533.225.915,86

XVI LEGISLATURA — DISEGNI DI LEGGE E RELAZIONI — DOCUMENTI

CAP	ART	TIT	NAT	PRO	ATT	Minori entrate di competenza rispetto alle previsioni definitive
1217	2	1	1	13	2	- 10.440.309,01
1800	1	1	1	13	2	- 1.494.560,84
Totale u.p.b.						- 11.934.869,85
1036	1	1	2	1	1	- 91.782.897,68
1198	1	1	2	1	1	- 15.372.708,83
1056	1	1	2	1	1	- 8.158.150,00
1188	1	1	2	1	1	- 3.457.514,39
1045	1	1	2	1	1	- 754.205,14
1181	1	1	2	1	1	- 749.880,97
1070	1	1	2	1	1	- 399.253,36
Totale u.p.b.						- 120.674.610,37
1171	7	1	2	3	2	- 919.594,95
Totale u.p.b.						- 919.594,95
1265	1	1	2	5	2	- 895.291,75
Totale u.p.b.						- 895.291,75
3364	2	2	1	1	1	- 107.000.000,00
2328	1	2	1	1	1	- 93.920.659,28
2065	1	2	1	1	1	- 56.803.873,51
2054	1	2	1	1	1	- 41.099.576,07
3364	1	2	1	1	1	- 28.000.000,00
2166	1	2	1	1	1	- 5.162.800,82
2010	1	2	1	1	1	- 858.005,37
2015	1	2	1	1	1	- 159.778,40
3470	1	2	1	1	1	- 110.635,10
2202	1	2	1	1	1	- 89.453,45
3468	1	2	1	1	1	- 74.062,66
2314	1	2	1	1	1	- 22.570,40
3598	1	2	1	1	1	- 15.679,62
2005	1	2	1	1	1	- 11.091,65
2171	1	2	1	1	1	- 2.003,53
3995	1	2	1	1	1	- 1.549,00
Totale u.p.b.						- 333.331.738,86
2569	2	2	1	2	1	- 101.239.040,66
2371	1	2	1	2	1	- 12.910.682,95
3746	1	2	1	2	1	- 7.472.407,84
2421	1	2	1	2	1	- 5.417.217,10
2320	1	2	1	2	1	- 5.162.534,13
2569	7	2	1	2	1	- 3.387.968,76
2569	5	2	1	2	1	- 2.942.584,00
2441	1	2	1	2	1	- 2.532.363,22
3617	1	2	1	2	1	- 2.324.027,59
2121	1	2	1	2	1	- 2.225.753,92
2358	1	2	1	2	1	- 1.907.887,39
3485	1	2	1	2	1	- 1.288.168,63
2357	1	2	1	2	1	- 1.258.317,99
2569	6	2	1	2	1	- 1.059.607,69
3657	1	2	1	2	1	- 828.557,52
2408	1	2	1	2	1	- 634.651,68
2101	1	2	1	2	1	- 547.983,34
3306	1	2	1	2	1	- 467.966,89
2369	1	2	1	2	1	- 411.956,88
2318	1	2	1	2	1	- 252.103,94
3615	1	2	1	2	1	- 206.583,00

XVI LEGISLATURA — DISEGNI DI LEGGE E RELAZIONI — DOCUMENTI

CAP	ART	TIT	NAT	PRO	ATT	Minori entrate di competenza rispetto alle previsioni definitive
2378	1	2	1	2	1	190.117,12
3552	1	2	1	2	1	168.748,64
3618	1	2	1	2	1	76.963,12
3526	1	2	1	2	1	48.491,92
3565	1	2	1	2	1	39.793,90
3480	1	2	1	2	1	39.308,89
2405	1	2	1	2	1	21.396,54
3682	1	2	1	2	1	20.639,54
2377	1	2	1	2	1	12.301,22
3533	1	2	1	2	1	7.016,81
3619	1	2	1	2	1	5.994,88
2521	1	2	1	2	1	4.069,11
3547	1	2	1	2	1	3.675,28
Totale u.p.b.						155.116.882,09
2356	1	2	1	2	2	440.000.000,00
2468	8	2	1	2	2	15.999.974,18
3361	1	2	1	2	2	5.500.000,00
3785	1	2	1	2	2	4.999.610,07
3528	1	2	1	2	2	2.060.400,00
2458	1	2	1	2	2	1.224.720,74
2322	1	2	1	2	2	619.720,00
2321	1	2	1	2	2	295.874,24
2468	9	2	1	2	2	273.305,76
2468	6	2	1	2	2	140.132,49
3694	1	2	1	2	2	16.298,33
2307	1	2	1	2	2	8.361,96
3592	6	2	1	2	2	8.264,00
2323	1	2	1	2	2	4.000,00
3592	12	2	1	2	2	3.746,57
Totale u.p.b.						471.154.408,34
2368	1	2	1	2	3	1.784.612.284,26
3560	1	2	1	2	3	485.096.487,03
3580	1	2	1	2	3	194.812.059,25
3590	1	2	1	2	3	131.067.455,66
3342	15	2	1	2	3	71.987.473,16
3570	1	2	1	2	3	71.094.938,19
3550	1	2	1	2	3	65.435.875,75
3342	1	2	1	2	3	49.296.034,67
3567	1	2	1	2	3	43.937.260,57
3670	1	2	1	2	3	43.253.273,29
3629	1	2	1	2	3	20.573.212,80
3605	1	2	1	2	3	10.329.138,00
2568	1	2	1	2	3	2.702.100,16
2476	1	2	1	2	3	1.299.719,76
2004	1	2	1	2	3	154.934,68
2422	1	2	1	2	3	22.724,00
3697	1	2	1	2	3	15.444,00
Totale u.p.b.						2.975.690.415,23
3240	2	2	1	3	1	414.201.042,24
Totale u.p.b.						414.201.042,24
2607	1	2	1	3	2	407.362.825,79
2612	4	2	1	3	2	111.864.753,31
2647	1	2	1	3	2	59.690.019,42
2612	2	2	1	3	2	4.886.681,88
2608	2	2	1	3	2	1.496.628,00
2612	3	2	1	3	2	1.412.476,52
2614	1	2	1	3	2	124.927,39
Totale u.p.b.						586.838.312,31

XVI LEGISLATURA — DISEGNI DI LEGGE E RELAZIONI — DOCUMENTI

CAP	ART	TIT	NAT	PRO	ATT	Minori entrate di competenza rispetto alle previsioni definitive
3210	1	2	1	3	3	- 56.982.662,24
3210	4	2	1	3	3	- 20.734.962,62
3210	3	2	1	3	3	- 7.589.221,75
3221	1	2	1	3	3	- 4.550.386,18
3210	9	2	1	3	3	- 2.000.000,00
3222	1	2	1	3	3	- 1.183.945,55
3236	1	2	1	3	3	- 814.027,64
3523	1	2	1	3	3	- 108.599,81
3227	1	2	1	3	3	- 10.329,00
3270	1	2	1	3	3	- 6.235,39
3226	1	2	1	3	3	- 5.165,00
2366	1	2	1	3	3	- 3.529,00
Totale u.p.b.						- 93.989.064,18
2961	3	2	1	3	4	- 61.967.976,84
Totale u.p.b.						- 61.967.976,84
2970	1	2	1	3	5	- 959.580.384,79
Totale u.p.b.						- 959.580.384,79
3970	1	2	1	4	1	- 66.081.199,92
3979	1	2	1	4	1	- 56.182.956,13
3974	1	2	1	4	1	- 22.000.000,00
3970	2	2	1	4	1	- 3.191.160,20
3979	2	2	1	4	1	- 499.246,88
3971	2	2	1	4	1	- 94.732,69
Totale u.p.b.						- 148.049.295,82
3988	1	2	1	4	3	- 119.461.554,40
Totale u.p.b.						- 119.461.554,40
3313	3	2	1	5	1	- 628.490.275,17
3312	3	2	1	5	1	- 462.048.990,94
2301	1	2	1	5	1	- 253.085.359,61
3312	4	2	1	5	1	- 246.988.735,70
3323	1	2	1	5	1	- 75.000.000,00
2302	1	2	1	5	1	- 19.171.719,87
2376	1	2	1	5	1	- 1.234.238,99
2304	1	2	1	5	1	- 436.003,33
2523	1	2	1	5	1	- 64.593,64
2282	1	2	1	5	1	- 10.329,00
Totale u.p.b.						- 1.686.530.246,25
2057	1	2	1	6	1	- 10.329,00
Totale u.p.b.						- 10.329,00
3347	1	2	1	7	1	- 842.504,57
3346	1	2	1	7	1	- 79.838,60
Totale u.p.b.						- 922.343,17
3514	1	2	1	7	2	- 72.900.972,70
3437	1	2	1	7	2	- 36.151.983,00
3304	1	2	1	7	2	- 22.589.638,96
3534	1	2	1	7	2	- 21.645.428,00
3714	1	2	1	7	2	- 19.263.842,00
3245	1	2	1	7	2	- 18.075.991,00
3394	1	2	1	7	2	- 7.230.397,00
3713	1	2	1	7	2	- 7.230.397,00
3773	1	2	1	7	2	- 4.241.286,34

XVI LEGISLATURA — DISEGNI DI LEGGE E RELAZIONI — DOCUMENTI

CAP	ART	TIT	NAT	PRO	ATT	Minori entrate di competenza rispetto alle previsioni definitive
3438	1	2	1	7	2	3.615.198,00
3778	1	2	1	7	2	3.337.124,66
3471	1	2	1	7	2	1.567.050,01
3465	1	2	1	7	2	1.339.478,56
3524	1	2	1	7	2	693.768,31
3431	1	2	1	7	2	218.003,47
3564	1	2	1	7	2	129.766,96
3701	1	2	1	7	2	56.790,01
2374	1	2	1	7	2	5.165,00
3349	1	2	1	7	2	451,30
Totale u.p.b.						- 220.292.732,28
2961	1	2	2	1	2	216.527.311,64
Totale u.p.b.						- 216.527.311,64
4014	1	3	2	1	2	1.000.000.000,00
4015	1	3	2	1	2	220.800.000,00
4003	1	3	2	1	2	88.860.582,57
Totale u.p.b.						- 1.309.660.582,57
4421	1	3	2	2	1	684.486.000,00
Totale u.p.b.						- 684.486.000,00
4725	1	3	2	2	2	12.912.000,00
4555	1	3	2	2	2	3.645.703,95
4854	1	3	2	2	2	2.392.344,90
4727	1	3	2	2	2	1.898.590,67
4553	1	3	2	2	2	517.000,00
4552	1	3	2	2	2	207.000,00
4570	1	3	2	2	2	172.865,55
4565	1	3	2	2	2	35.947,34
4858	1	3	2	2	2	4.848,24
4567	1	3	2	2	2	174,64
Totale u.p.b.						- 21.786.475,29

ALLEGATO C2

- minori entrate di cassa -

PAGINA BIANCA

Allegato C 2.1

Minori entrate di cassa rispetto alle previsioni iniziali
per capitoli/articoli - titoli - entrate finali

(valori in euro)

CAP	ART	TIT	NAT	PRO	ATT	Minori entrate di cassa rispetto alle previsioni iniziali
1023	3	1	1	1	1	- 45.318.832.251,13
1203	1	1	1	5	1	- 6.886.941.433,32
1024	8	1	1	2	1	- 4.731.624.973,34
1246	1	1	1	13	1	- 4.610.000.000,00
1421	1	1	1	8	1	- 1.525.120.451,11
1801	2	1	1	10	1	- 1.430.256.036,88
1201	1	1	1	6	1	- 1.084.200.886,32
1210	1	1	1	13	1	- 766.320.029,66
1024	2	1	1	2	1	- 759.328.641,21
1409	1	1	1	7	1	- 742.230.585,90
1034	4	1	1	3	1	- 528.265.043,31
1804	1	1	1	12	1	- 472.683.072,64
1203	4	1	1	5	2	- 350.743.886,48
1023	1	1	1	1	2	- 339.216.092,21
1601	1	1	1	9	1	- 338.069.700,43
1205	1	1	1	6	1	- 323.524.393,64
1034	1	1	1	3	1	- 295.967.997,26
1243	1	1	1	13	1	- 289.154.948,10
1200	1	1	1	4	2	- 247.604.976,63
1031	1	1	1	3	1	- 233.301.438,20
1026	18	1	1	3	1	- 188.919.449,66
1024	1	1	1	2	2	- 184.044.212,96
1195	1	1	1	3	1	- 154.682.951,35
1036	1	1	2	1	1	- 148.377.752,03
1034	3	1	1	3	1	- 113.620.670,18
1812	1	1	1	12	1	- 112.118.974,70
1028	8	1	1	4	1	- 105.754.231,63
1203	5	1	1	5	2	- 101.498.715,79
1401	1	1	1	8	1	- 52.642.808,99
1034	2	1	1	3	1	- 40.908.026,12
1477	1	1	1	13	1	- 40.759.720,52
1431	1	1	1	8	1	- 38.808.738,83
1206	1	1	1	6	1	- 38.729.064,75
1177	1	1	1	3	1	- 34.937.881,27
1217	3	1	1	13	1	- 30.408.147,14
1805	5	1	1	11	1	- 27.888.001,40
1402	1	1	1	8	1	- 27.232.282,49
1007	5	1	1	4	1	- 19.558.687,36
1999	1	1	1	12	2	- 16.690.983,47
1198	1	1	2	1	1	- 16.309.113,91
1174	1	1	1	3	1	- 16.288.023,77
1213	5	1	1	13	1	- 15.398.805,85
1031	4	1	1	3	1	- 13.822.337,68
1182	1	1	2	1	1	- 13.190.094,67
1805	1	1	1	11	1	- 10.009.148,12
1031	3	1	1	3	1	- 9.703.831,09
1017	1	1	1	3	1	- 8.731.622,15
1800	1	1	1	13	2	- 7.857.878,39
1188	1	1	2	1	1	- 7.405.156,94
1441	1	1	1	13	1	- 6.429.763,68
1033	1	1	2	1	1	- 6.247.471,58
1007	1	1	1	4	1	- 5.652.903,68

XVI LEGISLATURA — DISEGNI DI LEGGE E RELAZIONI — DOCUMENTI

CAP	ART	TIT	NAT	PRO	ATT	Minori entrate di cassa rispetto alle previsioni iniziali
1419	1	1	1	13	1	4.963.232,06
1056	1	1	2	1	1	4.158.240,67
1196	1	1	1	3	1	3.874.763,32
1450	1	1	1	8	2	3.507.928,72
1028	1	1	1	4	1	3.251.864,35
1218	3	1	1	13	1	3.124.822,18
1805	9	1	1	11	1	3.110.546,26
1416	1	1	1	8	1	3.043.419,54
1462	1	1	1	8	2	2.939.753,57
1809	1	1	1	11	1	2.892.866,90
1230	1	1	1	13	1	2.860.861,82
1028	5	1	1	4	1	2.306.446,97
1046	1	1	2	1	1	1.988.923,63
1460	2	1	1	7	1	1.936.404,69
1026	20	1	1	3	1	1.900.665,59
1233	1	1	1	13	1	1.876.148,95
1040	4	1	1	4	2	1.744.908,74
1213	1	1	1	13	1	1.737.674,94
1026	11	1	1	3	1	1.730.873,96
1459	1	1	1	8	1	1.680.579,20
1028	2	1	1	4	1	1.501.864,12
1604	1	1	1	9	1	1.270.860,52
1412	1	1	1	8	1	1.067.571,19
1213	6	1	1	13	1	1.054.689,56
1045	1	1	2	1	1	1.030.329,99
1805	3	1	1	11	1	1.000.000,00
1028	3	1	1	4	1	980.930,75
1213	8	1	1	13	1	972.298,04
1007	3	1	1	4	1	961.434,54
1809	4	1	1	11	1	956.506,63
1249	1	1	1	13	1	884.806,01
1181	1	1	2	1	1	751.738,37
1411	3	1	1	8	1	742.044,64
1411	2	1	1	8	1	713.407,43
1809	9	1	1	11	1	572.682,08
1265	1	1	2	5	2	537.972,32
1070	1	1	2	1	1	403.350,14
1213	4	1	1	13	1	390.723,66
1805	4	1	1	11	1	327.940,77
1227	1	1	1	13	1	257.442,00
1050	1	1	1	4	1	225.978,75
1024	11	1	1	2	2	109.900,17
TOTALE TITOLO I						72.959.359.687,66
2368	1	2	1	2	3	1.669.540.087,84
2970	1	2	1	3	5	959.580.384,79
3560	1	2	1	2	3	488.090.170,05
2356	1	2	1	2	2	440.000.000,00
2301	1	2	1	5	1	275.739.111,64
3240	2	2	1	3	1	264.201.042,24
2961	1	2	2	1	2	216.527.311,64
3580	1	2	1	2	3	197.005.451,99
3970	1	2	1	4	1	137.253.091,26
3988	1	2	1	4	3	119.461.554,40
2612	4	2	1	3	2	114.888.344,69
3364	2	2	1	1	1	107.000.000,00
2569	2	2	1	2	1	100.816.255,84
2328	1	2	1	1	1	93.920.659,28
2302	1	2	1	5	1	79.294.097,83
3323	1	2	1	5	1	75.000.000,00

XVI LEGISLATURA — DISEGNI DI LEGGE E RELAZIONI — DOCUMENTI

CAP	ART	TIT	NAT	PRO	ATT	Minori entrate di cassa rispetto alle previsioni iniziali
3514	1	2	1	7	2	- 72.900.972,70
3600	1	2	1	2	3	- 71.355.953,14
3979	1	2	1	4	1	- 68.866.793,20
2065	1	2	1	1	1	- 66.428.044,51
3342	15	2	1	2	3	- 65.486.863,07
3550	1	2	1	2	3	- 65.329.831,71
2961	3	2	1	3	4	- 61.967.976,84
2647	1	2	1	3	2	- 59.690.013,22
3342	1	2	1	2	3	- 49.295.285,72
3670	1	2	1	2	3	- 44.383.740,48
3567	1	2	1	2	3	- 43.820.167,21
2607	1	2	1	3	2	- 42.663.083,02
2054	1	2	1	1	1	- 41.963.476,84
3437	1	2	1	7	2	- 36.151.983,00
3364	1	2	1	1	1	- 28.000.000,00
3304	1	2	1	7	2	- 22.589.638,96
3974	1	2	1	4	1	- 22.000.000,00
3629	1	2	1	2	3	- 20.646.846,69
2319	1	2	1	2	3	- 20.569.385,23
3714	1	2	1	7	2	- 19.263.842,00
3210	1	2	1	3	3	- 18.776.993,19
3245	1	2	1	7	2	- 18.075.991,00
2468	8	2	1	2	2	- 15.999.974,18
2371	1	2	1	2	1	- 12.910.682,95
3605	1	2	1	2	3	- 10.327.161,07
3590	1	2	1	2	3	- 9.797.426,00
3394	1	2	1	7	2	- 7.230.397,00
3713	1	2	1	7	2	- 7.230.397,00
3570	1	2	1	2	3	- 6.920.744,47
3778	1	2	1	7	2	- 6.848.885,92
3221	1	2	1	3	3	- 5.530.637,73
3361	1	2	1	2	2	- 5.500.000,00
2421	1	2	1	2	1	- 5.417.217,10
2612	2	2	1	3	2	- 5.188.748,40
2320	1	2	1	2	1	- 5.164.442,00
2166	1	2	1	1	1	- 5.162.800,82
3438	1	2	1	7	2	- 3.615.198,00
3746	1	2	1	2	1	- 3.610.427,84
2569	7	2	1	2	1	- 3.368.968,76
3773	1	2	1	7	2	- 3.058.052,07
2569	5	2	1	2	1	- 2.930.584,00
3970	2	2	1	4	1	- 2.805.202,86
2441	1	2	1	2	1	- 2.532.363,22
3617	1	2	1	2	1	- 2.324.027,59
2121	1	2	1	2	1	- 2.225.753,92
3528	1	2	1	2	2	- 2.060.400,00
2358	1	2	1	2	1	- 2.016.333,05
2308	1	2	1	5	1	- 1.573.121,35
3471	1	2	1	7	2	- 1.553.318,93
2376	1	2	1	5	1	- 1.384.707,83
3465	1	2	1	7	2	- 1.339.478,56
2476	1	2	1	2	3	- 1.299.719,76
3485	1	2	1	2	1	- 1.288.168,63
2612	3	2	1	3	2	- 1.261.098,72
2357	1	2	1	2	1	- 1.258.192,42
3222	1	2	1	3	3	- 1.183.650,27
2569	6	2	1	2	1	- 1.054.316,22
2010	1	2	1	1	1	- 848.334,29
3347	1	2	1	7	1	- 842.504,57

XVI LEGISLATURA — DISEGNI DI LEGGE E RELAZIONI — DOCUMENTI

3657	1	2	1	2	1	-	828.557,52
3236	1	2	1	3	3	-	814.027,64
3524	1	2	1	7	2	-	710.394,55
CAP	ART	TIT	NAT	PRO	ATT		Minori entrate di cassa rispetto alle previsioni iniziali
2408	1	2	1	2	1	-	632.637,51
2322	1	2	1	2	2	-	584.947,00
3979	2	2	1	4	1	-	499.246,36
2304	1	2	1	5	1	-	468.339,53
3306	1	2	1	2	1	-	467.927,26
2369	1	2	1	2	1	-	412.269,25
2321	1	2	1	2	2	-	285.613,05
2468	9	2	1	2	2	-	271.005,76
2318	1	2	1	2	1	-	252.103,94
3431	1	2	1	7	2	-	226.251,21
3615	1	2	1	2	1	-	206.583,00
2378	1	2	1	2	1	-	190.117,12
3552	1	2	1	2	1	-	168.184,70
2015	1	2	1	1	1	-	165.383,20
3210	4	2	1	3	3	-	161.578,79
2004	1	2	1	2	3	-	154.937,00
2468	6	2	1	2	2	-	140.091,17
3564	1	2	1	7	2	-	129.762,44
2614	1	2	1	3	2	-	121.252,99
3470	1	2	1	1	1	-	110.635,10
3523	1	2	1	3	3	-	108.599,81
2202	1	2	1	1	1	-	89.453,45
3971	2	2	1	4	1	-	88.873,29
3346	1	2	1	7	1	-	79.838,60
3618	1	2	1	2	1	-	76.963,12
3468	1	2	1	1	1	-	74.062,66
2523	1	2	1	5	1	-	65.557,05
3701	1	2	1	7	2	-	61.905,01
3526	1	2	1	2	1	-	48.491,92
3565	1	2	1	2	1	-	39.793,90
3480	1	2	1	2	1	-	39.308,89
2303	1	2	1	5	1	-	37.522,21
2314	1	2	1	1	1	-	24.887,27
2422	1	2	1	2	3	-	22.724,00
2405	1	2	1	2	1	-	22.420,26
3682	1	2	1	2	1	-	20.639,54
3598	1	2	1	1	1	-	15.679,62
3697	1	2	1	2	3	-	15.444,00
2057	1	2	1	6	1	-	10.329,00
2282	1	2	1	5	1	-	10.329,00
3227	1	2	1	3	3	-	10.329,00
2005	1	2	1	1	1	-	10.263,41
3592	6	2	1	2	2	-	8.264,00
2307	1	2	1	2	2	-	8.019,67
3533	1	2	1	2	1	-	7.016,81
3270	1	2	1	3	3	-	6.220,09
3619	1	2	1	2	1	-	5.994,88
2374	1	2	1	7	2	-	5.165,00
3226	1	2	1	3	3	-	5.165,00
2521	1	2	1	2	1	-	4.069,11
2323	1	2	1	2	2	-	4.000,00
3592	12	2	1	2	2	-	3.746,57
3547	1	2	1	2	1	-	3.675,28
2366	1	2	1	3	3	-	3.528,49
3290	1	2	1	3	3	-	3.099,00
3995	1	2	1	1	1	-	1.549,00

XVI LEGISLATURA — DISEGNI DI LEGGE E RELAZIONI — DOCUMENTI

2603	2	2	1	3	2	-	978,92
3349	1	2	1	7	2	-	451,30
TOTALE TITOLO II							6.462.254.086,94
4014	1	3	2	1	2	-	1.000.000.000,00
4421	1	3	2	2	1	-	661.300.349,00
4015	1	3	2	1	2	-	220.800.000,00
CAP	ART	TIT	NAT	PRO	ATT	Minori entrate di cassa rispetto alle previsioni iniziali	
4003	1	3	2	1	2	-	86.031.696,83
4725	1	3	2	2	2	-	12.912.000,00
4555	1	3	2	2	2	-	3.823.676,18
4854	1	3	2	2	2	-	2.487.648,09
4727	1	3	2	2	2	-	1.898.590,67
4553	1	3	2	2	2	-	517.000,00
4552	1	3	2	2	2	-	207.000,00
4570	1	3	2	2	2	-	172.449,93
4565	1	3	2	2	2	-	35.946,74
4567	1	3	2	2	2	-	5.000,00
4858	1	3	2	2	2	-	4.848,24
TOTALE TITOLO III							1.990.196.205,68
ENTRATE FINALI							81.411.809.980,28

PAGINA BIANCA

Allegato C 2.2

Minori entrate di cassa rispetto alle previsioni iniziali
per capitoli/articoli - unità previsionali di base

							<i>(valori in euro)</i>	
CAP	ART	TIT	NAT	PRO	ATT		Minori entrate di cassa rispetto alle previsioni iniziali	
1023	3	1	1	1	1	-	45.318.832.251,13	
Totale u.p.b.							-	45.318.832.251,13
1023	1	1	1	1	2	-	339.216.092,21	
Totale u.p.b.							-	339.216.092,21
1024	8	1	1	2	1	-	4.731.624.973,34	
1024	2	1	1	2	1	-	759.328.641,21	
Totale u.p.b.							-	5.490.953.614,55
1024	1	1	1	2	2	-	184.044.212,96	
1024	11	1	1	2	2	-	109.900,17	
Totale u.p.b.							-	184.154.113,13
1034	4	1	1	3	1	-	528.265.043,31	
1034	1	1	1	3	1	-	295.967.997,26	
1031	1	1	1	3	1	-	233.301.438,20	
1026	18	1	1	3	1	-	188.919.449,66	
1195	1	1	1	3	1	-	154.682.951,35	
1034	3	1	1	3	1	-	113.620.670,18	
1034	2	1	1	3	1	-	40.908.026,12	
1177	1	1	1	3	1	-	34.937.881,27	
1174	1	1	1	3	1	-	16.288.023,77	
1031	4	1	1	3	1	-	13.822.337,68	
1031	3	1	1	3	1	-	9.703.831,09	
1017	1	1	1	3	1	-	8.731.622,15	
1196	1	1	1	3	1	-	3.874.763,32	
1026	20	1	1	3	1	-	1.900.665,59	
1026	11	1	1	3	1	-	1.730.873,96	
Totale u.p.b.							-	1.646.655.574,91
1028	8	1	1	4	1	-	105.754.231,63	
1007	5	1	1	4	1	-	19.558.687,36	
1007	1	1	1	4	1	-	5.652.903,68	
1028	1	1	1	4	1	-	3.251.864,35	
1028	5	1	1	4	1	-	2.306.446,97	
1028	2	1	1	4	1	-	1.501.864,12	
1028	3	1	1	4	1	-	980.930,75	
1007	3	1	1	4	1	-	961.434,54	
1050	1	1	1	4	1	-	225.978,75	
Totale u.p.b.							-	140.194.342,15
1200	1	1	1	4	2	-	247.604.976,63	
1040	4	1	1	4	2	-	1.744.908,74	
Totale u.p.b.							-	249.349.885,37
1203	1	1	1	5	1	-	6.886.941.433,32	
Totale u.p.b.							-	6.886.941.433,32
1203	4	1	1	5	2	-	350.743.886,48	
1203	5	1	1	5	2	-	101.498.715,79	
Totale u.p.b.							-	452.242.602,27

XVI LEGISLATURA — DISEGNI DI LEGGE E RELAZIONI — DOCUMENTI

CAP	ART	TIT	NAT	PRO	ATT	Minori entrate di cassa rispetto alle previsioni iniziali	
1201	1	1	1	6	1	1.084.200.886,32	
1205	1	1	1	6	1	323.524.393,64	
1206	1	1	1	6	1	38.729.064,75	
Totale u.p.b.						-	1.446.454.344,71
1409	1	1	1	7	1	742.230.585,90	
1460	2	1	1	7	1	1.936.404,69	
Totale u.p.b.						-	744.166.990,59
1421	1	1	1	8	1	1.525.120.451,11	
1401	1	1	1	8	1	52.642.808,99	
1431	1	1	1	8	1	38.808.738,83	
1402	1	1	1	8	1	27.232.282,49	
1416	1	1	1	8	1	3.043.419,54	
1459	1	1	1	8	1	1.680.579,20	
1412	1	1	1	8	1	1.067.571,19	
1411	3	1	1	8	1	742.044,64	
1411	2	1	1	8	1	713.407,43	
Totale u.p.b.						-	1.651.051.303,42
1450	1	1	1	8	2	3.507.928,72	
1462	1	1	1	8	2	2.939.753,57	
Totale u.p.b.						-	6.447.682,29
1601	1	1	1	9	1	338.069.700,43	
1604	1	1	1	9	1	1.270.860,52	
Totale u.p.b.						-	339.340.560,95
1801	2	1	1	10	1	1.430.256.036,88	
Totale u.p.b.						-	1.430.256.036,88
1805	5	1	1	11	1	27.888.001,40	
1805	1	1	1	11	1	10.009.148,12	
1805	9	1	1	11	1	3.110.546,26	
1809	1	1	1	11	1	2.892.866,90	
1805	3	1	1	11	1	1.000.000,00	
1809	4	1	1	11	1	956.506,63	
1809	9	1	1	11	1	572.682,08	
1805	4	1	1	11	1	327.940,77	
Totale u.p.b.						-	46.757.692,16
1804	1	1	1	12	1	472.683.072,64	
1812	1	1	1	12	1	112.118.974,70	
Totale u.p.b.						-	584.802.047,34
1999	1	1	1	12	2	16.690.983,47	
Totale u.p.b.						-	16.690.983,47
1246	1	1	1	13	1	4.610.000.000,00	
1210	1	1	1	13	1	766.320.029,66	
1243	1	1	1	13	1	289.154.948,10	
1477	1	1	1	13	1	40.759.720,52	
1217	3	1	1	13	1	30.408.147,14	
1213	5	1	1	13	1	15.398.805,85	
1441	1	1	1	13	1	6.429.763,68	
1419	1	1	1	13	1	4.963.232,06	
1218	3	1	1	13	1	3.124.822,18	
1230	1	1	1	13	1	2.860.861,82	

XVI LEGISLATURA — DISEGNI DI LEGGE E RELAZIONI — DOCUMENTI

CAP	ART	TIT	NAT	PRO	ATT	Minori entrate di cassa rispetto alle previsioni iniziali
1233	1	1	1	13	1	- 1.876.148,95
1213	1	1	1	13	1	- 1.737.674,94
1213	6	1	1	13	1	- 1.054.689,56
1213	8	1	1	13	1	- 972.298,04
1249	1	1	1	13	1	- 884.806,01
1213	4	1	1	13	1	- 390.723,66
1227	1	1	1	13	1	- 257.442,00
Totale u.p.b.						- 5.776.594.114,17
1800	1	1	1	13	2	- 7.857.878,39
Totale u.p.b.						- 7.857.878,39
1036	1	1	2	1	1	- 148.377.752,03
1198	1	1	2	1	1	- 16.309.113,91
1182	1	1	2	1	1	- 13.190.094,67
1188	1	1	2	1	1	- 7.405.156,94
1033	1	1	2	1	1	- 6.247.471,58
1056	1	1	2	1	1	- 4.158.240,67
1046	1	1	2	1	1	- 1.988.923,63
1045	1	1	2	1	1	- 1.030.329,99
1181	1	1	2	1	1	- 751.738,37
1070	1	1	2	1	1	- 403.350,14
Totale u.p.b.						- 199.862.171,93
1265	1	1	2	5	2	- 537.972,32
Totale u.p.b.						- 537.972,32
3364	2	2	1	1	1	- 107.000.000,00
2328	1	2	1	1	1	- 93.920.659,28
2065	1	2	1	1	1	- 66.428.044,51
2054	1	2	1	1	1	- 41.963.476,84
3364	1	2	1	1	1	- 28.000.000,00
2166	1	2	1	1	1	- 5.162.800,82
2010	1	2	1	1	1	- 848.334,29
2015	1	2	1	1	1	- 165.383,20
3470	1	2	1	1	1	- 110.635,10
2202	1	2	1	1	1	- 89.453,45
3468	1	2	1	1	1	- 74.062,66
2314	1	2	1	1	1	- 24.887,27
3598	1	2	1	1	1	- 15.679,62
2005	1	2	1	1	1	- 10.263,41
3995	1	2	1	1	1	- 1.549,00
Totale u.p.b.						- 343.815.229,45
2569	2	2	1	2	1	- 100.816.255,84
2371	1	2	1	2	1	- 12.910.682,95
2421	1	2	1	2	1	- 5.417.217,10
2320	1	2	1	2	1	- 5.164.442,00
3746	1	2	1	2	1	- 3.610.427,84
2569	7	2	1	2	1	- 3.368.968,76
2569	5	2	1	2	1	- 2.930.584,00
2441	1	2	1	2	1	- 2.532.363,22
3617	1	2	1	2	1	- 2.324.027,59
2121	1	2	1	2	1	- 2.225.753,92
2358	1	2	1	2	1	- 2.016.333,05

XVI LEGISLATURA — DISEGNI DI LEGGE E RELAZIONI — DOCUMENTI

3485	1	2	1	2	1	-	1.288.168,63
CAP	ART	TIT	NAT	PRO	ATT		Minori entrate di cassa rispetto alle previsioni iniziali
2357	1	2	1	2	1	-	1.258.192,42
2569	6	2	1	2	1	-	1.054.316,22
3657	1	2	1	2	1	-	828.557,52
2408	1	2	1	2	1	-	632.637,51
3306	1	2	1	2	1	-	467.927,26
2369	1	2	1	2	1	-	412.269,25
2318	1	2	1	2	1	-	252.103,94
3615	1	2	1	2	1	-	206.583,00
2378	1	2	1	2	1	-	190.117,12
3552	1	2	1	2	1	-	168.184,70
3618	1	2	1	2	1	-	76.963,12
3526	1	2	1	2	1	-	48.491,92
3565	1	2	1	2	1	-	39.793,90
3480	1	2	1	2	1	-	39.308,89
2405	1	2	1	2	1	-	22.420,26
3682	1	2	1	2	1	-	20.639,54
3533	1	2	1	2	1	-	7.016,81
3619	1	2	1	2	1	-	5.994,88
2521	1	2	1	2	1	-	4.069,11
3547	1	2	1	2	1	-	3.675,28
Totale u.p.b.						-	150.344.487,55
2356	1	2	1	2	2	-	440.000.000,00
2468	8	2	1	2	2	-	15.999.974,18
3361	1	2	1	2	2	-	5.500.000,00
3528	1	2	1	2	2	-	2.060.400,00
2322	1	2	1	2	2	-	584.947,00
2321	1	2	1	2	2	-	285.613,05
2468	9	2	1	2	2	-	271.005,76
2468	6	2	1	2	2	-	140.091,17
3592	6	2	1	2	2	-	8.264,00
2307	1	2	1	2	2	-	8.019,67
2323	1	2	1	2	2	-	4.000,00
3592	12	2	1	2	2	-	3.746,57
Totale u.p.b.						-	464.866.061,40
2368	1	2	1	2	3	-	1.669.540.087,84
3560	1	2	1	2	3	-	488.090.170,05
3580	1	2	1	2	3	-	197.005.451,99
3600	1	2	1	2	3	-	71.355.953,14
3342	15	2	1	2	3	-	65.486.863,07
3550	1	2	1	2	3	-	65.329.831,71
3342	1	2	1	2	3	-	49.295.285,72
3670	1	2	1	2	3	-	44.383.740,48
3567	1	2	1	2	3	-	43.820.167,21
3629	1	2	1	2	3	-	20.646.846,69
2319	1	2	1	2	3	-	20.569.385,23
3605	1	2	1	2	3	-	10.327.161,07
3590	1	2	1	2	3	-	9.797.426,00
3570	1	2	1	2	3	-	6.920.744,47
2476	1	2	1	2	3	-	1.299.719,76
2004	1	2	1	2	3	-	154.937,00
2422	1	2	1	2	3	-	22.724,00
3697	1	2	1	2	3	-	15.444,00
Totale u.p.b.						-	2.764.061.939,43
3240	2	2	1	3	1	-	264.201.042,24

XVI LEGISLATURA — DISEGNI DI LEGGE E RELAZIONI — DOCUMENTI

Totale u.p.b.							-	264.201.042,24
2612	4	2	1	3	2	-	114.888.344,69	
2647	1	2	1	3	2	-	59.690.013,22	
CAP	ART	TIT	NAT	PRO	ATT		Minori entrate di cassa rispetto alle previsioni iniziali	
2607	1	2	1	3	2	-	42.663.083,02	
2612	2	2	1	3	2	-	5.188.748,40	
2612	3	2	1	3	2	-	1.261.098,72	
2614	1	2	1	3	2	-	121.252,99	
2603	2	2	1	3	2	-	978,92	
Totale u.p.b.							-	223.813.519,96
3210	1	2	1	3	3	-	18.776.993,19	
3221	1	2	1	3	3	-	5.530.637,73	
3222	1	2	1	3	3	-	1.183.650,27	
3236	1	2	1	3	3	-	814.027,64	
3210	4	2	1	3	3	-	161.578,79	
3523	1	2	1	3	3	-	108.599,81	
3227	1	2	1	3	3	-	10.329,00	
3270	1	2	1	3	3	-	6.220,09	
3226	1	2	1	3	3	-	5.165,00	
2366	1	2	1	3	3	-	3.528,49	
3290	1	2	1	3	3	-	3.099,00	
Totale u.p.b.							-	26.603.829,01
2961	3	2	1	3	4	-	61.967.976,84	
Totale u.p.b.							-	61.967.976,84
2970	1	2	1	3	5	-	959.580.384,79	
Totale u.p.b.							-	959.580.384,79
3970	1	2	1	4	1	-	137.253.091,26	
3979	1	2	1	4	1	-	68.866.793,20	
3974	1	2	1	4	1	-	22.000.000,00	
3970	2	2	1	4	1	-	2.805.202,86	
3979	2	2	1	4	1	-	499.246,36	
3971	2	2	1	4	1	-	88.873,29	
Totale u.p.b.							-	231.513.206,97
3988	1	2	1	4	3	-	119.461.554,40	
Totale u.p.b.							-	119.461.554,40
2301	1	2	1	5	1	-	275.739.111,64	
2302	1	2	1	5	1	-	79.294.097,83	
3323	1	2	1	5	1	-	75.000.000,00	
2308	1	2	1	5	1	-	1.573.121,35	
2376	1	2	1	5	1	-	1.384.707,83	
2304	1	2	1	5	1	-	468.339,53	
2523	1	2	1	5	1	-	65.557,05	
2303	1	2	1	5	1	-	37.522,21	
2282	1	2	1	5	1	-	10.329,00	
Totale u.p.b.							-	433.572.786,44
2057	1	2	1	6	1	-	10.329,00	
Totale u.p.b.							-	10.329,00
3347	1	2	1	7	1	-	842.504,57	
3346	1	2	1	7	1	-	79.838,60	

XVI LEGISLATURA — DISEGNI DI LEGGE E RELAZIONI — DOCUMENTI

Totale u.p.b.							-	922.343,17
3514	1	2	1	7	2	-	72.900.972,70	
3437	1	2	1	7	2	-	36.151.983,00	
3304	1	2	1	7	2	-	22.589.638,96	
3714	1	2	1	7	2	-	19.263.842,00	
CAP	ART	TIT	NAT	PRO	ATT		Minori entrate di cassa rispetto alle previsioni iniziali	
3245	1	2	1	7	2	-	18.075.991,00	
3394	1	2	1	7	2	-	7.230.397,00	
3713	1	2	1	7	2	-	7.230.397,00	
3778	1	2	1	7	2	-	6.848.885,92	
3438	1	2	1	7	2	-	3.615.198,00	
3773	1	2	1	7	2	-	3.058.052,07	
3471	1	2	1	7	2	-	1.553.318,93	
3465	1	2	1	7	2	-	1.339.478,56	
3524	1	2	1	7	2	-	710.394,55	
3431	1	2	1	7	2	-	226.251,21	
3564	1	2	1	7	2	-	129.762,44	
3701	1	2	1	7	2	-	61.905,01	
2374	1	2	1	7	2	-	5.165,00	
3349	1	2	1	7	2	-	451,30	
Totale u.p.b.							-	200.992.084,65
2961	1	2	2	1	2	-	216.527.311,64	
Totale u.p.b.							-	216.527.311,64
4014	1	3	2	1	2	-	1.000.000.000,00	
4015	1	3	2	1	2	-	220.800.000,00	
4003	1	3	2	1	2	-	86.031.696,83	
Totale u.p.b.							-	1.306.831.696,83
4421	1	3	2	2	1	-	661.300.349,00	
Totale u.p.b.							-	661.300.349,00
4725	1	3	2	2	2	-	12.912.000,00	
4555	1	3	2	2	2	-	3.823.676,18	
4854	1	3	2	2	2	-	2.487.648,09	
4727	1	3	2	2	2	-	1.898.590,67	
4553	1	3	2	2	2	-	517.000,00	
4552	1	3	2	2	2	-	207.000,00	
4570	1	3	2	2	2	-	172.449,93	
4565	1	3	2	2	2	-	35.946,74	
4567	1	3	2	2	2	-	5.000,00	
4858	1	3	2	2	2	-	4.848,24	
Totale u.p.b.							-	22.064.159,85

Allegato C 2.3

Minori entrate di cassa rispetto alle previsioni definitive
per capitoli/articoli - titoli - entrate finali

(valori in euro)

CAP	ART	TTT	NAT	PRO	ATT	Minori entrate di cassa rispetto alle previsioni definitive	
1024	8	1	1	2	1	-	3.347.624.973,34
1203	1	1	1	5	1	-	2.560.821.433,32
1801	2	1	1	10	1	-	1.435.256.036,88
1023	3	1	1	1	1	-	1.331.502.251,13
1203	2	1	1	5	1	-	1.097.846.656,58
1023	2	1	1	1	1	-	920.918.779,92
1201	1	1	1	6	1	-	700.100.886,32
1023	4	1	1	1	1	-	609.499.220,12
1409	1	1	1	7	1	-	566.240.585,90
1023	14	1	1	1	1	-	554.428.517,05
1205	1	1	1	6	1	-	405.224.393,64
1203	4	1	1	5	2	-	350.743.886,48
1023	1	1	1	1	2	-	339.216.092,21
1210	1	1	1	13	1	-	249.620.029,66
1026	18	1	1	3	1	-	212.919.449,66
1200	1	1	1	4	2	-	189.604.976,63
1023	20	1	1	1	1	-	184.554.286,78
1024	1	1	1	2	2	-	184.044.212,96
1195	1	1	1	3	1	-	118.682.951,35
1411	1	1	1	8	1	-	118.432.533,02
1411	2	1	1	8	1	-	110.713.407,43
1203	5	1	1	5	2	-	101.498.715,79
1023	13	1	1	1	1	-	91.553.204,64
1036	1	1	2	1	1	-	87.377.752,03
1218	1	1	1	13	1	-	80.238.820,99
1028	8	1	1	4	1	-	77.754.231,63
1401	1	1	1	8	1	-	68.642.808,99
1217	3	1	1	13	1	-	65.780.647,14
1243	1	1	1	13	1	-	59.054.948,10
1206	1	1	1	6	1	-	52.729.064,75
1034	2	1	1	3	1	-	51.908.026,12
1477	1	1	1	13	1	-	42.759.720,52
1601	1	1	1	9	1	-	41.969.700,43
1023	25	1	1	1	1	-	40.861.563,84
1023	15	1	1	1	1	-	37.343.383,65
1177	1	1	1	3	1	-	33.937.881,27
1400	1	1	1	13	2	-	30.798.991,67
1410	1	1	1	7	1	-	30.426.491,02
1031	4	1	1	3	1	-	26.822.337,68
1431	1	1	1	8	1	-	24.808.738,83
1216	1	1	1	13	1	-	22.904.106,74
1402	1	1	1	8	1	-	20.232.282,49
1148	1	1	1	4	1	-	18.557.437,57
1031	1	1	1	3	1	-	18.301.438,20
1198	1	1	2	1	1	-	16.309.113,91
1174	1	1	1	3	1	-	10.288.023,77
1805	5	1	1	11	1	-	9.888.001,40
1034	3	1	1	3	1	-	9.620.670,18
1007	5	1	1	4	1	-	9.558.687,36
1056	1	1	2	1	1	-	8.158.240,67
1217	1	1	1	13	1	-	7.668.647,55
1213	5	1	1	13	1	-	5.398.805,85
1441	1	1	1	13	1	-	4.429.763,68
1208	1	1	1	13	1	-	4.049.494,25
1419	1	1	1	13	1	-	3.963.232,06

XVI LEGISLATURA — DISEGNI DI LEGGE E RELAZIONI — DOCUMENTI

CAP	ART	TIT	NAT	PRO	ATT	Minori entrate di cassa rispetto alle previsioni definitive	
1450	1	1	1	8	2	-	3.507.928,72
1188	1	1	2	1	1	-	3.405.156,94
1028	5	1	1	4	1	-	2.306.446,97
1416	1	1	1	8	1	-	2.043.419,54
1460	2	1	1	7	1	-	1.936.404,69
1233	1	1	1	13	1	-	1.876.148,95
1800	1	1	1	13	2	-	1.857.878,39
1040	4	1	1	4	2	-	1.744.908,74
1999	1	1	1	12	2	-	1.690.983,47
1459	1	1	1	8	1	-	1.680.579,20
1265	1	1	2	5	2	-	1.537.972,32
1227	1	1	1	13	1	-	1.257.442,00
1192	1	1	1	3	1	-	1.204.295,58
1045	1	1	2	1	1	-	1.030.329,99
1805	1	1	1	11	1	-	1.009.148,12
1805	3	1	1	11	1	-	1.000.000,00
1028	3	1	1	4	1	-	980.930,75
1057	1	1	1	3	1	-	978.301,95
1007	3	1	1	4	1	-	961.434,54
1026	20	1	1	3	1	-	900.665,59
1809	1	1	1	11	1	-	892.866,90
1196	1	1	1	3	1	-	874.763,32
1023	27	1	1	1	1	-	832.511,92
1181	1	1	2	1	1	-	751.738,37
1026	11	1	1	3	1	-	730.873,96
1007	1	1	1	4	1	-	652.903,68
1235	1	1	1	13	1	-	575.664,70
1809	9	1	1	11	1	-	572.682,08
1028	2	1	1	4	1	-	501.864,12
1171	7	1	2	3	2	-	471.091,42
1070	1	1	2	1	1	-	403.350,14
1805	4	1	1	11	1	-	327.940,77
1050	1	1	1	4	1	-	225.978,75
1812	1	1	1	12	1	-	118.974,70
1805	9	1	1	11	1	-	110.546,26
1024	11	1	1	2	2	-	109.900,17
1412	1	1	1	8	1	-	67.571,18
TOTALE TITOLO I						-	16.844.722.134,04
2368	1	2	1	2	3	-	1.764.001.591,84
2970	1	2	1	3	5	-	959.580.384,79
3560	1	2	1	2	3	-	488.672.215,05
2356	1	2	1	2	2	-	440.000.000,00
3240	2	2	1	3	1	-	414.201.042,24
2301	1	2	1	5	1	-	275.739.111,64
2961	1	2	2	1	2	-	216.527.311,64
3580	1	2	1	2	3	-	197.005.451,99
3970	1	2	1	4	1	-	137.253.091,26
3590	1	2	1	2	3	-	132.295.664,00
3988	1	2	1	4	3	-	119.461.554,40
2612	4	2	1	3	2	-	114.888.344,69
3364	2	2	1	1	1	-	107.000.000,00
2569	2	2	1	2	1	-	100.816.255,84
2328	1	2	1	1	1	-	93.920.659,28
2302	1	2	1	5	1	-	79.294.097,83
3323	1	2	1	5	1	-	75.000.000,00
3514	1	2	1	7	2	-	72.900.972,70
3600	1	2	1	2	3	-	71.355.953,14
3570	1	2	1	2	3	-	71.011.264,47
3979	1	2	1	4	1	-	68.866.793,20
2065	1	2	1	1	1	-	66.428.044,51
3342	15	2	1	2	3	-	65.486.863,07

XVI LEGISLATURA — DISEGNI DI LEGGE E RELAZIONI — DOCUMENTI

CAP	ART	TIT	NAT	PRO	ATT	Minori entrate di cassa rispetto alle previsioni definitive
3550	1	2	1	2	3	- 65.329.831,71
2961	3	2	1	3	4	- 61.967.976,84
2647	1	2	1	3	2	- 59.690.013,22
3342	1	2	1	2	3	- 49.295.285,72
3670	1	2	1	2	3	- 44.383.740,48
3567	1	2	1	2	3	- 43.820.167,21
2054	1	2	1	1	1	- 41.963.476,84
3437	1	2	1	7	2	- 36.151.983,00
3364	1	2	1	1	1	- 28.000.000,00
3304	1	2	1	7	2	- 22.589.638,96
3974	1	2	1	4	1	- 22.000.000,00
3534	1	2	1	7	2	- 21.645.428,00
3629	1	2	1	2	3	- 20.646.846,69
2319	1	2	1	2	3	- 20.569.385,23
3714	1	2	1	7	2	- 19.263.842,00
3210	1	2	1	3	3	- 18.776.993,19
3245	1	2	1	7	2	- 18.075.991,00
2468	8	2	1	2	2	- 15.999.974,18
2371	1	2	1	2	1	- 12.910.682,95
3605	1	2	1	2	3	- 10.327.161,07
2607	1	2	1	3	2	- 7.663.083,02
3746	1	2	1	2	1	- 7.472.407,84
3394	1	2	1	7	2	- 7.230.397,00
3713	1	2	1	7	2	- 7.230.397,00
3778	1	2	1	7	2	- 6.848.885,92
3221	1	2	1	3	3	- 5.530.637,73
3361	1	2	1	2	2	- 5.500.000,00
2421	1	2	1	2	1	- 5.417.217,10
2612	2	2	1	3	2	- 5.188.748,40
2320	1	2	1	2	1	- 5.164.442,00
2166	1	2	1	1	1	- 5.162.800,82
3785	1	2	1	2	2	- 4.999.610,07
3438	1	2	1	7	2	- 3.615.198,00
2569	7	2	1	2	1	- 3.368.968,76
3773	1	2	1	7	2	- 3.058.052,07
2569	5	2	1	2	1	- 2.930.584,00
3970	2	2	1	4	1	- 2.805.202,86
2441	1	2	1	2	1	- 2.532.363,22
3617	1	2	1	2	1	- 2.324.027,59
2121	1	2	1	2	1	- 2.225.753,92
3528	1	2	1	2	2	- 2.060.400,00
2358	1	2	1	2	1	- 2.016.333,05
2308	1	2	1	5	1	- 1.573.121,35
3471	1	2	1	7	2	- 1.553.318,93
2608	2	2	1	3	2	- 1.495.776,73
2376	1	2	1	5	1	- 1.384.707,83
3465	1	2	1	7	2	- 1.339.478,56
2476	1	2	1	2	3	- 1.299.719,76
3485	1	2	1	2	1	- 1.288.168,63
2612	3	2	1	3	2	- 1.261.098,72
2357	1	2	1	2	1	- 1.258.192,42
2458	1	2	1	2	2	- 1.224.720,74
3222	1	2	1	3	3	- 1.183.650,27
2569	6	2	1	2	1	- 1.054.316,22
2010	1	2	1	1	1	- 848.334,29
3347	1	2	1	7	1	- 842.504,57
3657	1	2	1	2	1	- 828.557,52
3236	1	2	1	3	3	- 814.027,64
3524	1	2	1	7	2	- 710.394,55
2408	1	2	1	2	1	- 632.637,51
2322	1	2	1	2	2	- 584.947,00

XVI LEGISLATURA — DISEGNI DI LEGGE E RELAZIONI — DOCUMENTI

CAP	ART	TIT	NAT	PRO	ATT	Minori entrate di cassa rispetto alle previsioni definitive	
3979	2	2	1	4	1	-	499.246,36
2304	1	2	1	5	1	-	468.339,53
3306	1	2	1	2	1	-	467.927,26
2369	1	2	1	2	1	-	412.269,25
2321	1	2	1	2	2	-	285.613,05
2468	9	2	1	2	2	-	271.005,76
2318	1	2	1	2	1	-	252.103,94
3431	1	2	1	7	2	-	226.251,21
3615	1	2	1	2	1	-	206.583,00
2378	1	2	1	2	1	-	190.117,12
3552	1	2	1	2	1	-	168.184,70
2015	1	2	1	1	1	-	165.383,20
3210	4	2	1	3	3	-	161.578,79
2004	1	2	1	2	3	-	154.937,00
2468	6	2	1	2	2	-	140.091,17
3564	1	2	1	7	2	-	129.762,44
2614	1	2	1	3	2	-	121.252,99
3470	1	2	1	1	1	-	110.635,10
3523	1	2	1	3	3	-	108.599,81
2202	1	2	1	1	1	-	89.453,45
3971	2	2	1	4	1	-	88.873,29
3346	1	2	1	7	1	-	79.838,60
3618	1	2	1	2	1	-	76.963,12
3468	1	2	1	1	1	-	74.062,66
2523	1	2	1	5	1	-	65.557,05
3701	1	2	1	7	2	-	61.905,01
3526	1	2	1	2	1	-	48.491,92
3565	1	2	1	2	1	-	39.793,90
3480	1	2	1	2	1	-	39.308,89
2303	1	2	1	5	1	-	37.522,21
2314	1	2	1	1	1	-	24.887,27
2422	1	2	1	2	3	-	22.724,00
2405	1	2	1	2	1	-	22.420,26
3682	1	2	1	2	1	-	20.639,54
3694	1	2	1	2	2	-	16.298,33
3598	1	2	1	1	1	-	15.679,62
3697	1	2	1	2	3	-	15.444,00
2057	1	2	1	6	1	-	10.329,00
2282	1	2	1	5	1	-	10.329,00
3227	1	2	1	3	3	-	10.329,00
2005	1	2	1	1	1	-	10.263,41
3592	6	2	1	2	2	-	8.264,00
2307	1	2	1	2	2	-	8.019,67
3533	1	2	1	2	1	-	7.016,81
3270	1	2	1	3	3	-	6.220,09
3619	1	2	1	2	1	-	5.994,88
2374	1	2	1	7	2	-	5.165,00
3226	1	2	1	3	3	-	5.165,00
2521	1	2	1	2	1	-	4.069,11
2323	1	2	1	2	2	-	4.000,00
3592	12	2	1	2	2	-	3.746,57
3547	1	2	1	2	1	-	3.675,28
2366	1	2	1	3	3	-	3.528,49
3290	1	2	1	3	3	-	3.099,00
2171	1	2	1	1	1	-	2.003,53
3995	1	2	1	1	1	-	1.549,00
2603	2	2	1	3	2	-	978,92
3349	1	2	1	7	2	-	451,30
TOTALE TITOLO II						-	6.892.132.211,34
4014	1	3	2	1	2	-	1.000.000.000,00
4421	1	3	2	2	1	-	684.486.000,00

CAP	ART	TIT	NAT	PRO	ATT	Minori entrate di cassa rispetto alle previsioni definitive	
4015	1	3	2	1	2	-	220.800.000,00
4003	1	3	2	1	2	-	86.031.696,83
4725	1	3	2	2	2	-	12.912.000,00
4555	1	3	2	2	2	-	3.823.676,18
4854	1	3	2	2	2	-	2.487.648,09
4727	1	3	2	2	2	-	1.898.590,67
4553	1	3	2	2	2	-	517.000,00
4552	1	3	2	2	2	-	207.000,00
4570	1	3	2	2	2	-	172.449,93
4565	1	3	2	2	2	-	35.946,74
4567	1	3	2	2	2	-	5.000,00
4858	1	3	2	2	2	-	4.848,24
TOTALE TITOLO III						-	2.013.381.856,68
ENTRATE FINALI						-	25.750.236.202,06

PAGINA BIANCA

Allegato C 2.4

Minori entrate di cassa rispetto alle previsioni definitive
per capitoli/articoli - unità previsionali di base

(valori in euro)

CAP	ART	TIT	NAT	PRO	ATT	Minori entrate di cassa rispetto alle previsioni definitive
1023	3	1	1	1	1	- 1.331.502.251,13
1023	2	1	1	1	1	- 920.918.779,92
1023	4	1	1	1	1	- 609.499.220,12
1023	14	1	1	1	1	- 554.428.517,05
1023	20	1	1	1	1	- 184.554.286,78
1023	13	1	1	1	1	- 91.553.204,64
1023	25	1	1	1	1	- 40.861.563,84
1023	15	1	1	1	1	- 37.343.383,65
1023	27	1	1	1	1	- 832.511,92
Totale u.p.b.						- 3.771.493.719,05
1023	1	1	1	1	2	- 339.216.092,21
Totale u.p.b.						- 339.216.092,21
1024	8	1	1	2	1	- 3.347.624.973,34
Totale u.p.b.						- 3.347.624.973,34
1024	1	1	1	2	2	- 184.044.212,96
1024	11	1	1	2	2	- 109.900,17
Totale u.p.b.						- 184.154.113,13
1026	18	1	1	3	1	- 212.919.449,66
1195	1	1	1	3	1	- 118.682.951,35
1034	2	1	1	3	1	- 51.908.026,12
1177	1	1	1	3	1	- 33.937.881,27
1031	4	1	1	3	1	- 26.822.337,68
1031	1	1	1	3	1	- 18.301.438,20
1174	1	1	1	3	1	- 10.288.023,77
1034	3	1	1	3	1	- 9.620.670,18
1192	1	1	1	3	1	- 1.204.295,58
1057	1	1	1	3	1	- 978.301,95
1026	20	1	1	3	1	- 900.665,59
1196	1	1	1	3	1	- 874.763,32
1026	11	1	1	3	1	- 730.873,96
Totale u.p.b.						- 487.169.678,63
1028	8	1	1	4	1	- 77.754.231,63
1148	1	1	1	4	1	- 18.557.437,57
1007	5	1	1	4	1	- 9.558.687,36
1028	5	1	1	4	1	- 2.306.446,97
1028	3	1	1	4	1	- 980.930,75
1007	3	1	1	4	1	- 961.434,54
1007	1	1	1	4	1	- 652.903,68
1028	2	1	1	4	1	- 501.864,12
1050	1	1	1	4	1	- 225.978,75
Totale u.p.b.						- 111.499.915,37
1200	1	1	1	4	2	- 189.604.976,63
1040	4	1	1	4	2	- 1.744.908,74
Totale u.p.b.						- 191.349.885,37
1203	1	1	1	5	1	- 2.560.821.433,32
1203	2	1	1	5	1	- 1.097.846.656,58
Totale u.p.b.						- 3.658.668.089,90

XVI LEGISLATURA — DISEGNI DI LEGGE E RELAZIONI — DOCUMENTI

CAP	ART	TIT	NAT	PRO	ATT	Minori entrate di cassa rispetto alle previsioni definitive
1203	4	1	1	5	2	350.743.886,48
1203	5	1	1	5	2	101.498.715,79
Totale u.p.b.						452.242.602,27
1201	1	1	1	6	1	700.100.886,32
1205	1	1	1	6	1	405.224.393,64
1206	1	1	1	6	1	52.729.064,75
Totale u.p.b.						1.158.054.344,71
1409	1	1	1	7	1	566.240.585,90
1410	1	1	1	7	1	30.426.491,02
1460	2	1	1	7	1	1.936.404,69
Totale u.p.b.						598.603.481,61
1411	1	1	1	8	1	118.432.533,02
1411	2	1	1	8	1	110.713.407,43
1401	1	1	1	8	1	68.642.808,99
1431	1	1	1	8	1	24.808.738,83
1402	1	1	1	8	1	20.232.282,49
1416	1	1	1	8	1	2.043.419,54
1459	1	1	1	8	1	1.680.579,20
1412	1	1	1	8	1	67.571,18
Totale u.p.b.						346.621.340,68
1450	1	1	1	8	2	3.507.928,72
Totale u.p.b.						3.507.928,72
1601	1	1	1	9	1	41.969.700,43
Totale u.p.b.						41.969.700,43
1801	2	1	1	10	1	1.435.256.036,88
Totale u.p.b.						1.435.256.036,88
1805	5	1	1	11	1	9.888.001,40
1805	1	1	1	11	1	1.009.148,12
1805	3	1	1	11	1	1.000.000,00
1809	1	1	1	11	1	892.866,90
1809	9	1	1	11	1	572.682,08
1805	4	1	1	11	1	327.940,77
1805	9	1	1	11	1	110.546,26
Totale u.p.b.						13.801.185,53
1812	1	1	1	12	1	118.974,70
Totale u.p.b.						118.974,70
1999	1	1	1	12	2	1.690.983,47
Totale u.p.b.						1.690.983,47
1210	1	1	1	13	1	249.620.029,66
1218	1	1	1	13	1	80.238.820,99
1217	3	1	1	13	1	65.780.647,14
1243	1	1	1	13	1	59.054.948,10
1477	1	1	1	13	1	42.759.720,52
1216	1	1	1	13	1	22.904.106,74
1217	1	1	1	13	1	7.668.647,55
1213	5	1	1	13	1	5.398.805,85
1441	1	1	1	13	1	4.429.763,68

XVI LEGISLATURA — DISEGNI DI LEGGE E RELAZIONI — DOCUMENTI

CAP	ART	TIT	NAT	PRO	ATT	Minori entrate di cassa rispetto alle previsioni definitive
1208	1	1	1	13	1	- 4.049.494,25
1419	1	1	1	13	1	- 3.963.232,06
1233	1	1	1	13	1	- 1.876.148,95
1227	1	1	1	13	1	- 1.257.442,00
1235	1	1	1	13	1	- 575.664,70
Totale u.p.b.						- 549.577.472,19
1400	1	1	1	13	2	- 30.798.991,67
1800	1	1	1	13	2	- 1.857.878,39
Totale u.p.b.						- 32.656.870,06
1036	1	1	2	1	1	- 87.377.752,03
1198	1	1	2	1	1	- 16.309.113,91
1056	1	1	2	1	1	- 8.158.240,67
1188	1	1	2	1	1	- 3.405.156,94
1045	1	1	2	1	1	- 1.030.329,99
1181	1	1	2	1	1	- 751.738,37
1070	1	1	2	1	1	- 403.350,14
Totale u.p.b.						- 117.435.682,05
1171	7	1	2	3	2	- 471.091,42
Totale u.p.b.						- 471.091,42
1265	1	1	2	5	2	- 1.537.972,32
Totale u.p.b.						- 1.537.972,32
3364	2	2	1	1	1	- 107.000.000,00
2328	1	2	1	1	1	- 93.920.659,28
2065	1	2	1	1	1	- 66.428.044,51
2054	1	2	1	1	1	- 41.963.476,84
3364	1	2	1	1	1	- 28.000.000,00
2166	1	2	1	1	1	- 5.162.800,82
2010	1	2	1	1	1	- 848.334,29
2015	1	2	1	1	1	- 165.383,20
3470	1	2	1	1	1	- 110.635,10
2202	1	2	1	1	1	- 89.453,45
3468	1	2	1	1	1	- 74.062,66
2314	1	2	1	1	1	- 24.887,27
3598	1	2	1	1	1	- 15.679,62
2005	1	2	1	1	1	- 10.263,41
2171	1	2	1	1	1	- 2.003,53
3995	1	2	1	1	1	- 1.549,00
Totale u.p.b.						- 343.817.232,98
2569	2	2	1	2	1	- 100.816.255,84
2371	1	2	1	2	1	- 12.910.682,95
3746	1	2	1	2	1	- 7.472.407,84
2421	1	2	1	2	1	- 5.417.217,10
2320	1	2	1	2	1	- 5.164.442,00
2569	7	2	1	2	1	- 3.368.968,76
2569	5	2	1	2	1	- 2.930.584,00
2441	1	2	1	2	1	- 2.532.363,22
3617	1	2	1	2	1	- 2.324.027,59
2121	1	2	1	2	1	- 2.225.753,92
2358	1	2	1	2	1	- 2.016.333,05
3485	1	2	1	2	1	- 1.288.168,63
2357	1	2	1	2	1	- 1.258.192,42
2569	6	2	1	2	1	- 1.054.316,22

XVI LEGISLATURA — DISEGNI DI LEGGE E RELAZIONI — DOCUMENTI

CAP	ART	TIT	NAT	PRO	ATT	Minori entrate di cassa rispetto alle previsioni definitive
3657	1	2	1	2	1	- 828.557,52
2408	1	2	1	2	1	- 632.637,51
3306	1	2	1	2	1	- 467.927,26
2369	1	2	1	2	1	- 412.269,25
2318	1	2	1	2	1	- 252.103,94
3615	1	2	1	2	1	- 206.583,00
2378	1	2	1	2	1	- 190.117,12
3552	1	2	1	2	1	- 168.184,70
3618	1	2	1	2	1	- 76.963,12
3526	1	2	1	2	1	- 48.491,92
3565	1	2	1	2	1	- 39.793,90
3480	1	2	1	2	1	- 39.308,89
2405	1	2	1	2	1	- 22.420,26
3682	1	2	1	2	1	- 20.639,54
3533	1	2	1	2	1	- 7.016,81
3619	1	2	1	2	1	- 5.994,88
2521	1	2	1	2	1	- 4.069,11
3547	1	2	1	2	1	- 3.675,28
Totale u.p.b.						- 154.206.467,55
2356	1	2	1	2	2	- 440.000.000,00
2468	8	2	1	2	2	- 15.999.974,18
3361	1	2	1	2	2	- 5.500.000,00
3785	1	2	1	2	2	- 4.999.610,07
3528	1	2	1	2	2	- 2.060.400,00
2458	1	2	1	2	2	- 1.224.720,74
2322	1	2	1	2	2	- 584.947,00
2321	1	2	1	2	2	- 285.613,05
2468	9	2	1	2	2	- 271.005,76
2468	6	2	1	2	2	- 140.091,17
3694	1	2	1	2	2	- 16.298,33
3592	6	2	1	2	2	- 8.264,00
2307	1	2	1	2	2	- 8.019,67
2323	1	2	1	2	2	- 4.000,00
3592	12	2	1	2	2	- 3.746,57
Totale u.p.b.						- 471.106.690,54
2368	1	2	1	2	3	- 1.764.001.591,84
3560	1	2	1	2	3	- 488.672.215,05
3580	1	2	1	2	3	- 197.005.451,99
3590	1	2	1	2	3	- 132.295.664,00
3600	1	2	1	2	3	- 71.355.953,14
3570	1	2	1	2	3	- 71.011.264,47
3342	15	2	1	2	3	- 65.486.863,07
3550	1	2	1	2	3	- 65.329.831,71
3342	1	2	1	2	3	- 49.295.285,72
3670	1	2	1	2	3	- 44.383.740,48
3567	1	2	1	2	3	- 43.820.167,21
3629	1	2	1	2	3	- 20.646.846,69
2319	1	2	1	2	3	- 20.569.385,23
3605	1	2	1	2	3	- 10.327.161,07
2476	1	2	1	2	3	- 1.299.719,76
2004	1	2	1	2	3	- 154.937,00
2422	1	2	1	2	3	- 22.724,00
3697	1	2	1	2	3	- 15.444,00
Totale u.p.b.						- 3.045.694.246,43
3240	2	2	1	3	1	- 414.201.042,24
Totale u.p.b.						- 414.201.042,24

XVI LEGISLATURA — DISEGNI DI LEGGE E RELAZIONI — DOCUMENTI

CAP	ART	TIT	NAT	PRO	ATT	Minori entrate di cassa rispetto alle previsioni definitive	
2612	4	2	1	3	2	-	114.888.344,69
2647	1	2	1	3	2	-	59.690.013,22
2607	1	2	1	3	2	-	7.663.083,02
2612	2	2	1	3	2	-	5.188.748,40
2608	2	2	1	3	2	-	1.495.776,73
2612	3	2	1	3	2	-	1.261.098,72
2614	1	2	1	3	2	-	121.252,99
2603	2	2	1	3	2	-	978,92
Totale u.p.b.						-	190.309.296,69
3210	1	2	1	3	3	-	18.776.993,19
3221	1	2	1	3	3	-	5.530.637,73
3222	1	2	1	3	3	-	1.183.650,27
3236	1	2	1	3	3	-	814.027,64
3210	4	2	1	3	3	-	161.578,79
3523	1	2	1	3	3	-	108.599,81
3227	1	2	1	3	3	-	10.329,00
3270	1	2	1	3	3	-	6.220,09
3226	1	2	1	3	3	-	5.165,00
2366	1	2	1	3	3	-	3.528,49
3290	1	2	1	3	3	-	3.099,00
Totale u.p.b.						-	26.603.829,01
2961	3	2	1	3	4	-	61.967.976,84
Totale u.p.b.						-	61.967.976,84
2970	1	2	1	3	5	-	959.580.384,79
Totale u.p.b.						-	959.580.384,79
3970	1	2	1	4	1	-	137.253.091,26
3979	1	2	1	4	1	-	68.866.793,20
3974	1	2	1	4	1	-	22.000.000,00
3970	2	2	1	4	1	-	2.805.202,86
3979	2	2	1	4	1	-	499.246,36
3971	2	2	1	4	1	-	88.873,29
Totale u.p.b.						-	231.513.206,97
3988	1	2	1	4	3	-	119.461.554,40
Totale u.p.b.						-	119.461.554,40
2301	1	2	1	5	1	-	275.739.111,64
2302	1	2	1	5	1	-	79.294.097,83
3323	1	2	1	5	1	-	75.000.000,00
2308	1	2	1	5	1	-	1.573.121,35
2376	1	2	1	5	1	-	1.384.707,83
2304	1	2	1	5	1	-	468.339,53
2523	1	2	1	5	1	-	65.557,05
2303	1	2	1	5	1	-	37.522,21
2282	1	2	1	5	1	-	10.329,00
Totale u.p.b.						-	433.572.786,44
2057	1	2	1	6	1	-	10.329,00
Totale u.p.b.						-	10.329,00
3347	1	2	1	7	1	-	842.504,57
3346	1	2	1	7	1	-	79.838,60
Totale u.p.b.						-	922.343,17

CAP	ART	TIT	NAT	PRO	ATT	Minori entrate di cassa rispetto alle previsioni definitive
3514	1	2	1	7	2	- 72.900.972,70
3437	1	2	1	7	2	- 36.151.983,00
3304	1	2	1	7	2	- 22.589.638,96
3534	1	2	1	7	2	- 21.645.428,00
3714	1	2	1	7	2	- 19.263.842,00
3245	1	2	1	7	2	- 18.075.991,00
3394	1	2	1	7	2	- 7.230.397,00
3713	1	2	1	7	2	- 7.230.397,00
3778	1	2	1	7	2	- 6.848.885,92
3438	1	2	1	7	2	- 3.615.198,00
3773	1	2	1	7	2	- 3.058.052,07
3471	1	2	1	7	2	- 1.553.318,93
3465	1	2	1	7	2	- 1.339.478,56
3524	1	2	1	7	2	- 710.394,55
3431	1	2	1	7	2	- 226.251,21
3564	1	2	1	7	2	- 129.762,44
3701	1	2	1	7	2	- 61.905,01
2374	1	2	1	7	2	- 5.165,00
3349	1	2	1	7	2	- 451,30
Totale u.p.b.						- 222.637.512,65
2961	1	2	2	1	2	- 216.527.311,64
Totale u.p.b.						- 216.527.311,64
4014	1	3	2	1	2	- 1.000.000.000,00
4015	1	3	2	1	2	- 220.800.000,00
4003	1	3	2	1	2	- 86.031.696,83
Totale u.p.b.						- 1.306.831.696,83
4421	1	3	2	2	1	- 684.486.000,00
Totale u.p.b.						- 684.486.000,00
4725	1	3	2	2	2	- 12.912.000,00
4555	1	3	2	2	2	- 3.823.676,18
4854	1	3	2	2	2	- 2.487.648,09
4727	1	3	2	2	2	- 1.898.590,67
4553	1	3	2	2	2	- 517.000,00
4552	1	3	2	2	2	- 207.000,00
4570	1	3	2	2	2	- 172.449,93
4565	1	3	2	2	2	- 35.946,74
4567	1	3	2	2	2	- 5.000,00
4858	1	3	2	2	2	- 4.848,24
Totale u.p.b.						- 22.064.159,85

ALLEGATO D
(Riaccertamenti)

PAGINA BIANCA

Allegato D 1

Riaccertamenti

(valori in euro)

Numero Capitolo	Articolo	CDR	Titolo	Uni 1	Uni 2	Riaccertamenti
1201	01	001	001	006	001	1.396.534.873,21
1023	03	001	001	001	001	1.265.191.314,49
1203	02	001	001	005	001	627.463.487,39
1210	01	001	001	013	001	461.383.337,45
1205	01	001	001	006	001	416.891.566,06
1208	01	001	001	013	001	188.326.642,01
1243	01	001	001	013	001	160.195.360,35
1233	01	001	001	013	001	149.160.909,98
1239	01	001	002	004	001	145.595.879,34
1023	14	001	001	001	001	115.251.264,83
1182	01	001	002	001	001	48.414.984,30
1216	02	001	001	013	001	41.141.787,11
1218	02	001	001	013	002	22.187.206,55
1217	01	001	001	013	001	17.628.410,40
1023	04	001	001	001	001	9.195.178,82
1217	02	001	001	013	002	6.182.380,33
1431	01	001	001	008	001	5.586.715,93
1035	03	001	001	004	001	5.296.220,44
1235	02	001	001	013	002	4.700.730,18
1024	02	001	001	002	001	4.612.073,72
1205	04	001	001	006	001	4.517.640,18
1034	03	001	001	003	001	2.367.790,60
1027	02	001	001	004	002	2.288.909,23
1011	01	001	001	004	002	1.841.152,20
1171	02	001	002	003	002	1.808.706,01
1007	05	001	001	004	001	1.738.391,29
1023	02	001	001	001	001	1.726.191,60
1172	01	001	002	003	002	1.205.318,87
1171	01	001	002	003	002	839.043,18
1036	01	001	002	001	001	817.905,08
1206	01	001	001	006	001	817.671,48
1205	05	001	001	006	001	757.836,45
1023	20	001	001	001	001	737.077,40
1013	01	001	001	004	002	722.621,77
1216	01	001	001	013	001	629.796,60
1213	09	001	001	013	001	606.730,31
1411	03	001	001	008	001	544.458,28
1007	06	001	001	004	001	513.914,36
1801	01	001	001	010	001	436.468,77
1023	19	001	001	001	001	408.912,02
1030	02	001	002	003	002	397.669,10
1062	02	001	002	001	002	389.019,58
1045	01	001	002	001	001	328.568,96
1461	01	001	001	007	002	307.072,38
1213	05	001	001	013	001	268.623,99
1040	01	001	001	004	001	260.377,32
1063	02	001	002	001	002	254.498,85
1250	01	001	002	005	001	235.169,20
1024	08	001	001	002	001	228.738,95
1171	03	001	002	003	002	197.819,15
1032	01	001	001	003	001	197.211,45
1028	01	001	001	004	001	174.403,39
1471	01	001	001	013	001	162.351,36
1805	06	001	001	011	001	148.482,09
1253	02	001	002	005	002	142.451,31

XVI LEGISLATURA — DISEGNI DI LEGGE E RELAZIONI — DOCUMENTI

Numero Capitolo	Articolo	CDR	Titolo	Uni 1	Uni 2	Riaccertamenti
1026	02	001	001	003	001	139.104,25
1216	03	001	001	013	001	132.115,71
1213	01	001	001	013	001	128.794,14
1025	04	001	001	004	001	114.935,90
1198	01	001	002	001	001	102.741,19
1034	01	001	001	003	001	98.641,98
1026	08	001	001	003	001	84.440,35
1026	07	001	001	003	001	80.442,22
1217	03	001	001	013	001	79.128,60
1415	02	001	001	008	001	74.239,05
1203	05	001	001	005	002	70.800,84
1203	06	001	001	005	002	67.694,44
1150	04	001	002	003	002	54.979,90
1028	04	001	001	004	001	49.823,22
1171	04	001	002	003	002	48.727,18
1024	11	001	001	002	002	45.522,76
1003	01	001	001	004	002	43.180,51
1201	04	001	001	006	002	43.030,85
1025	19	001	001	004	002	40.913,57
1040	04	001	001	004	002	37.079,45
1050	01	001	001	004	001	31.274,60
1238	01	001	001	013	001	26.957,74
1023	11	001	001	001	001	24.460,45
1033	01	001	002	001	001	23.548,40
1800	01	001	001	013	002	23.515,93
1242	04	001	002	005	002	22.509,08
1254	01	001	002	005	001	18.888,76
1005	01	001	001	004	002	15.248,73
1253	04	001	002	005	002	14.461,73
1030	04	001	002	003	002	11.908,61
1459	03	001	001	008	002	8.349,56
1205	08	001	001	006	002	6.248,67
1030	12	001	002	003	002	5.422,96
1228	01	001	001	013	001	5.168,13
1022	01	001	002	002	002	4.555,03
1025	05	001	001	004	001	3.568,57
1004	05	001	001	004	002	3.565,87
1101	01	001	002	002	002	3.248,30
1004	01	001	001	004	002	2.958,75
1051	03	001	002	002	001	2.833,97
1025	15	001	001	004	001	2.652,01
1225	01	001	001	013	001	1.693,94
1025	13	001	001	004	001	1.636,65
1023	24	001	001	001	002	1.527,27
1003	06	001	001	004	002	1.391,95
1026	06	001	001	003	001	1.361,81
1170	01	001	002	003	002	1.273,94
1218	03	001	001	013	001	1.232,97
1051	02	001	002	002	001	1.190,54
1236	01	001	001	013	001	1.159,84
1028	02	001	001	004	001	1.069,89
1185	01	001	002	001	001	739,95
1201	03	001	001	006	002	656,75
1020	01	001	002	002	002	575,58
1026	01	001	001	003	001	478,46
1253	07	001	002	005	002	446,15
1028	03	001	001	004	001	331,41
1419	02	001	001	013	002	165,97
1023	18	001	001	001	001	163,20
1604	01	001	001	009	001	162,19

XVI LEGISLATURA — DISEGNI DI LEGGE E RELAZIONI — DOCUMENTI

Numero Capitolo	Articolo	CDR	Titolo	Uni 1	Uni 2	Riaccertamenti
1023	09	001	001	001	001	130,15
1802	01	001	001	012	001	125,57
1058	01	001	001	003	001	119,89
1031	05	001	001	003	001	87,54
1029	05	001	002	002	002	77,36
1170	03	001	002	003	002	68,92
1025	03	001	001	004	001	62,71
1060	01	001	002	002	001	34,22
1203	08	001	001	005	002	31,26
1213	02	001	001	013	001	25,93
1238	02	001	001	013	001	23,55
1004	06	001	001	004	002	15,27
1031	03	001	001	003	001	0,10
1459	01	001	001	008	001	0,01
TOTALE TITOLO I						5.121.775.058,55
Numero Capitolo	Articolo	CDR	Titolo	Uni 1	Uni 2	Riaccertamenti
3312	05	002	001	005	001	5.931.109.038,74
3210	07	002	001	003	003	2.886.218.401,82
3342	12	002	001	002	003	303.092.871,93
3210	09	002	001	003	003	21.077.879,97
2065	01	002	001	001	001	10.610.766,19
3570	01	002	001	002	003	10.386.439,42
3384	01	002	001	005	001	7.938.720,50
3210	08	002	001	003	003	7.633.243,25
3453	01	002	001	007	002	5.855.231,62
2568	01	002	001	002	003	3.042.040,41
3368	01	002	001	002	001	2.387.303,00
3560	01	002	001	002	003	2.066.164,27
3550	01	002	001	002	003	1.481.035,25
2309	01	002	001	005	001	1.324.801,67
3530	01	002	001	002	003	1.186.544,80
2465	01	002	001	002	003	1.128.863,89
2584	01	002	001	002	002	883.013,84
3382	01	002	002	001	002	860.174,01
3522	01	002	001	007	002	769.445,15
2454	06	002	001	002	002	667.414,17
2368	01	002	001	002	003	610.692,42
3312	02	002	001	005	001	539.360,28
2650	01	002	001	002	003	475.178,03
3320	01	002	001	002	002	468.867,89
2573	07	002	001	002	002	420.348,20
3666	09	002	001	002	002	420.155,76
2181	01	002	001	002	002	417.786,43
3590	01	002	001	002	003	317.780,35
3314	01	002	001	005	001	293.805,41
3312	06	002	001	005	001	251.711,99
3592	15	002	001	002	002	246.434,85
3380	01	002	002	001	001	240.985,88
3321	01	002	001	001	001	216.748,07
2413	03	002	001	002	002	200.525,98
3592	22	002	001	002	002	199.781,77
3312	01	002	001	005	001	188.844,21
3586	01	002	001	007	002	153.796,73
3518	01	002	001	007	002	144.027,06
3567	01	002	001	002	003	119.620,58
3518	19	002	001	007	002	110.290,70
2447	01	002	001	002	001	106.171,16
2592	09	002	001	002	002	106.026,51
2413	05	002	001	002	002	100.856,61

XVI LEGISLATURA — DISEGNI DI LEGGE E RELAZIONI — DOCUMENTI

Numero Capitolo	Articolo	CDR	TITOLO	Uni 1	Uni 2	Riaccertamenti
2054	01	002	001	001	001	88.792,28
2573	04	002	001	002	002	85.864,35
2386	02	002	001	005	001	84.324,97
3566	01	002	001	007	002	80.651,24
2321	01	002	001	002	002	68.931,03
3573	01	002	001	002	001	68.758,49
2439	01	002	001	002	002	68.697,69
2462	02	002	001	002	002	58.210,31
2569	09	002	001	005	001	57.265,35
2463	01	002	001	002	003	55.438,74
2439	09	002	001	002	002	54.317,69
3545	01	002	001	002	002	54.134,88
3415	02	002	001	007	002	50.183,62
3415	01	002	001	007	002	46.000,00
2370	01	002	001	005	001	43.501,02
3402	02	002	001	007	002	42.740,26
3320	02	002	001	002	002	42.000,00
3413	02	002	001	007	002	41.676,91
2569	01	002	001	002	001	39.839,96
2468	02	002	001	002	002	37.647,75
3313	05	002	001	005	001	36.979,44
2170	01	002	001	002	001	36.962,18
3408	03	002	001	007	002	33.321,92
2162	01	002	001	001	001	31.302,15
2322	01	002	001	002	002	30.505,18
2573	05	002	001	002	002	28.445,37
3210	12	002	001	003	003	28.398,59
3312	12	002	001	005	001	28.348,53
2439	08	002	001	002	002	26.883,88
2304	01	002	001	005	001	26.659,10
2225	01	002	001	001	001	26.241,18
2594	01	002	001	001	001	25.600,00
2351	02	002	001	005	001	25.280,47
2306	01	002	001	005	001	23.642,06
2439	12	002	001	002	002	22.045,00
2612	09	002	001	003	002	20.649,06
3414	01	002	001	007	002	19.522,00
2569	07	002	001	002	001	19.000,00
3411	01	002	001	007	002	17.933,20
3592	19	002	001	002	002	17.500,00
3411	02	002	001	007	002	17.453,31
3704	01	002	001	002	002	17.241,53
3582	01	002	001	002	003	16.326,29
3301	01	002	001	002	001	16.099,59
2303	01	002	001	005	001	15.698,43
2459	01	002	001	002	001	14.799,80
3408	02	002	001	007	002	13.923,45
3471	01	002	001	007	002	12.520,18
3970	02	002	001	004	001	10.013,70
3410	01	002	001	002	002	9.333,74
2569	05	002	001	002	001	9.268,51
3373	01	002	001	005	001	9.000,00
3563	02	002	001	002	002	8.319,01
2307	01	002	001	002	002	7.764,41
2405	01	002	001	002	001	7.489,07
3580	01	002	001	002	003	7.292,23
3974	01	002	001	004	001	7.271,67
2468	04	002	001	002	002	7.137,59
3791	01	002	001	007	002	7.000,00
3342	02	002	001	002	003	6.979,21

XVI LEGISLATURA — DISEGNI DI LEGGE E RELAZIONI — DOCUMENTI

Numero Capitolo	Articolo	CDR	Titolo	Uni 1	Uni 2	Riaccertamenti
2439	05	002	001	002	002	6.930,91
2439	04	002	001	002	002	6.562,05
2377	01	002	001	002	001	6.355,84
2385	01	002	001	002	001	6.262,96
2162	02	002	001	001	001	6.050,74
2607	01	002	001	003	002	5.667,79
2569	14	002	001	002	001	4.570,62
3663	01	002	001	007	002	3.226,88
3412	01	002	001	007	002	3.064,74
2299	02	002	001	005	001	3.000,00
3342	01	002	001	002	003	2.860,66
2332	01	002	001	002	002	2.429,37
2468	09	002	001	002	002	2.300,00
3479	01	002	001	002	001	2.250,00
3421	02	002	001	007	002	2.041,30
2408	01	002	001	002	001	2.014,17
2055	01	002	001	001	001	1.936,64
2009	01	002	001	001	001	1.842,22
2008	01	002	001	001	001	1.841,50
3467	01	002	001	001	001	1.476,26
2610	02	002	001	003	002	1.412,25
2584	03	002	001	002	002	1.234,90
2474	01	002	001	002	002	1.188,44
3421	01	002	001	007	002	1.007,96
3310	02	002	001	007	002	925,81
2406	01	002	001	002	001	852,24
2010	01	002	001	001	001	826,24
3595	01	002	001	001	001	696,44
2413	01	002	001	002	002	661,21
2475	01	002	001	002	001	633,93
3552	01	002	001	002	001	563,94
3431	01	002	001	007	002	504,50
3554	01	002	001	002	003	417,60
3591	01	002	001	002	003	414,98
2584	04	002	001	002	002	395,93
2001	01	002	001	001	001	361,61
3780	01	002	001	002	002	360,50
2005	01	002	001	001	001	337,22
3412	02	002	001	007	002	330,62
2383	01	002	001	002	001	267,68
3397	01	002	001	007	002	216,91
2617	01	002	001	003	002	207,87
3430	01	002	001	002	003	176,57
3222	01	002	001	003	003	159,29
3375	01	002	001	007	002	152,42
3342	10	002	001	002	003	139,60
3616	07	002	001	002	002	85,23
2181	02	002	001	002	002	74,35
3592	16	002	001	002	002	73,59
3303	01	002	002	001	002	71,67
2056	01	002	001	001	001	67,16
2573	01	002	001	002	002	61,97
3657	01	002	001	002	001	52,53
2052	01	002	001	002	003	42,35
2468	06	002	001	002	002	41,32
2316	01	002	001	002	002	36,99
2616	02	002	001	003	002	26,45
3546	01	002	001	002	002	22,00
2569	03	002	001	002	001	21,61
2449	01	002	001	001	001	20,40

XVI LEGISLATURA — DISEGNI DI LEGGE E RELAZIONI — DOCUMENTI

Numero Capitolo	Articolo	CDR	Titolo	Uni 1	Uni 2	Riaccertamenti
2439	13	002	001	002	002	16,50
2468	05	002	001	002	002	16,00
3616	04	002	001	002	002	13,42
2468	01	002	001	002	002	12,77
3544	01	002	001	002	002	11,00
2647	01	002	001	003	002	6,20
2230	01	002	001	002	002	4,52
2569	15	002	001	002	001	3,25
3316	01	002	001	005	001	0,77
2366	01	002	001	003	003	0,51
3778	01	002	001	007	002	0,39
3583	01	002	001	002	003	0,02
TOTALE TITOLO II						9.208.072.232,62
Numero Capitolo	Articolo	TIT	NAT	PRO	ATTI	Riaccertamenti
4003	01	003	002	001	002	289.608,48
4570	01	003	002	002	002	415,62
4055	01	003	002	001	001	182,46
4850	01	003	002	002	002	80,55
4555	01	003	002	002	002	48,34
TOTALE TITOLO III						290.335,45
ENTRATE FINALI						14.330.137.626,62

Allegato D 2

Riaccertamenti

						(valori in euro)
Numero Capitolo	Articolo	CDR	Titolo	Uni 1	Uni 2	Riaccertamenti
1023	03	001	001	001	001	1.265.191.314,49
1023	14	001	001	001	001	115.251.264,83
1023	04	001	001	001	001	9.195.178,82
1023	02	001	001	001	001	1.726.191,60
1023	20	001	001	001	001	737.077,40
1023	19	001	001	001	001	408.912,02
1023	11	001	001	001	001	24.460,45
1023	18	001	001	001	001	163,20
1023	09	001	001	001	001	130,15
Totale u.p.b.						1.392.534.692,96
1023	24	001	001	001	002	1.527,27
Totale u.p.b.						1.527,27
1024	02	001	001	002	001	4.612.073,72
1024	08	001	001	002	001	228.738,95
Totale u.p.b.						4.840.812,67
1024	11	001	001	002	002	45.522,76
Totale u.p.b.						45.522,76
1034	03	001	001	003	001	2.367.790,60
1032	01	001	001	003	001	197.211,45
1026	02	001	001	003	001	139.104,25
1034	01	001	001	003	001	98.641,98
1026	08	001	001	003	001	84.440,35
1026	07	001	001	003	001	80.442,22
1026	06	001	001	003	001	1.361,81
1026	01	001	001	003	001	478,46
1058	01	001	001	003	001	119,89
1031	05	001	001	003	001	87,54
1031	03	001	001	003	001	0,10
Totale u.p.b.						2.969.678,65
1035	03	001	001	004	001	5.296.220,44
1007	05	001	001	004	001	1.738.391,29
1007	06	001	001	004	001	513.914,36
1040	01	001	001	004	001	260.377,32
1028	01	001	001	004	001	174.403,39
1025	04	001	001	004	001	114.935,90
1028	04	001	001	004	001	49.823,22
1050	01	001	001	004	001	31.274,60
1025	05	001	001	004	001	3.568,57
1025	15	001	001	004	001	2.652,01
1025	13	001	001	004	001	1.636,65
1028	02	001	001	004	001	1.069,89
1028	03	001	001	004	001	331,41
1025	03	001	001	004	001	62,71
Totale u.p.b.						8.188.661,76
1027	02	001	001	004	002	2.288.909,23
1011	01	001	001	004	002	1.841.152,20
1013	01	001	001	004	002	722.621,77
1003	01	001	001	004	002	43.180,51
1025	19	001	001	004	002	40.913,57

XVI LEGISLATURA — DISEGNI DI LEGGE E RELAZIONI — DOCUMENTI

1040	04	001	001	004	002	37.079,45
1005	01	001	001	004	002	15.248,73
1004	05	001	001	004	002	3.565,87
Numero Capitolo	Articolo	CDR	Titolo	Uni 1	Uni 2	Riaccertamenti
1004	01	001	001	004	002	2.958,75
1003	06	001	001	004	002	1.391,95
1004	06	001	001	004	002	15,27
Totale u.p.b.						4.997.037,30
1203	02	001	001	005	001	627.463.487,39
Totale u.p.b.						627.463.487,39
1203	05	001	001	005	002	70.800,84
1203	06	001	001	005	002	67.694,44
1203	08	001	001	005	002	31,26
Totale u.p.b.						138.526,54
1201	01	001	001	006	001	1.396.534.873,21
1205	01	001	001	006	001	416.891.566,06
1205	04	001	001	006	001	4.517.640,18
1206	01	001	001	006	001	817.671,48
1205	05	001	001	006	001	757.836,45
Totale u.p.b.						1.819.519.587,38
1201	04	001	001	006	002	43.030,85
1205	08	001	001	006	002	6.248,67
1201	03	001	001	006	002	656,75
Totale u.p.b.						49.936,27
1461	01	001	001	007	002	307.072,38
Totale u.p.b.						307.072,38
1431	01	001	001	008	001	5.586.715,93
1411	03	001	001	008	001	544.458,28
1415	02	001	001	008	001	74.239,05
1459	01	001	001	008	001	0,01
Totale u.p.b.						6.205.413,27
1459	03	001	001	008	002	8.349,56
Totale u.p.b.						8.349,56
1604	01	001	001	009	001	162,19
Totale u.p.b.						162,19
1801	01	001	001	010	001	436.468,77
Totale u.p.b.						436.468,77
1805	06	001	001	011	001	148.482,09
Totale u.p.b.						148.482,09
1802	01	001	001	012	001	125,57
Totale u.p.b.						125,57
1210	01	001	001	013	001	461.383.337,45
1208	01	001	001	013	001	188.326.642,01
1243	01	001	001	013	001	160.195.360,35
1233	01	001	001	013	001	149.160.909,98
1216	02	001	001	013	001	41.141.787,11
1217	01	001	001	013	001	17.628.410,40
1216	01	001	001	013	001	629.796,60
1213	09	001	001	013	001	606.730,31

XVI LEGISLATURA — DISEGNI DI LEGGE E RELAZIONI — DOCUMENTI

1213	05	001	001	013	001	268.623,99
1471	01	001	001	013	001	162.351,36
1216	03	001	001	013	001	132.115,71
1213	01	001	001	013	001	128.794,14
1217	03	001	001	013	001	79.128,60
1238	01	001	001	013	001	26.957,74
Numero Capitolo	Articolo	CDR	Titolo	Uni 1	Uni 2	Riaccertamenti
1228	01	001	001	013	001	5.168,13
1225	01	001	001	013	001	1.693,94
1218	03	001	001	013	001	1.232,97
1236	01	001	001	013	001	1.159,84
1213	02	001	001	013	001	25,93
1238	02	001	001	013	001	23,55
Totale u.p.b.						1.019.880.250,11
1218	02	001	001	013	002	22.187.206,55
1217	02	001	001	013	002	6.182.380,33
1235	02	001	001	013	002	4.700.730,18
1800	01	001	001	013	002	23.515,93
1419	02	001	001	013	002	165,97
Totale u.p.b.						33.093.998,96
1182	01	001	002	001	001	48.414.984,30
1036	01	001	002	001	001	817.905,08
1045	01	001	002	001	001	328.568,96
1198	01	001	002	001	001	102.741,19
1033	01	001	002	001	001	23.548,40
1185	01	001	002	001	001	739,95
Totale u.p.b.						49.688.487,88
1062	02	001	002	001	002	389.019,58
1063	02	001	002	001	002	254.498,85
Totale u.p.b.						643.518,43
1051	03	001	002	002	001	2.833,97
1051	02	001	002	002	001	1.190,54
1060	01	001	002	002	001	34,22
Totale u.p.b.						4.058,73
1022	01	001	002	002	002	4.555,03
1101	01	001	002	002	002	3.248,30
1020	01	001	002	002	002	575,58
1029	05	001	002	002	002	77,36
Totale u.p.b.						8.456,27
1171	02	001	002	003	002	1.808.706,01
1172	01	001	002	003	002	1.205.318,87
1171	01	001	002	003	002	839.043,18
1030	02	001	002	003	002	397.669,10
1171	03	001	002	003	002	197.819,15
1150	04	001	002	003	002	54.979,90
1171	04	001	002	003	002	48.727,18
1030	04	001	002	003	002	11.908,61
1030	12	001	002	003	002	5.422,96
1170	01	001	002	003	002	1.273,94
1170	03	001	002	003	002	68,92
Totale u.p.b.						4.570.937,82
1239	01	001	002	004	001	145.595.879,34
Totale u.p.b.						145.595.879,34
1250	01	001	002	005	001	235.169,20
1254	01	001	002	005	001	18.888,76
Totale u.p.b.						254.057,96

XVI LEGISLATURA — DISEGNI DI LEGGE E RELAZIONI — DOCUMENTI

1253	02	001	002	005	002	142.451,31
1242	04	001	002	005	002	22.509,08
1253	04	001	002	005	002	14.461,73
1253	07	001	002	005	002	446,15
Totale u.p.b.						179.868,27
TOTALE TITOLO I						5.121.775.058,55
Numero Capitolo	Articolo	CDR	Titolo	Uni 1	Uni 2	Riaccertamenti
2065	01	002	001	001	001	10.610.766,19
3321	01	002	001	001	001	216.748,07
2054	01	002	001	001	001	88.792,28
2162	01	002	001	001	001	31.302,15
2225	01	002	001	001	001	26.241,18
2594	01	002	001	001	001	25.600,00
2162	02	002	001	001	001	6.050,74
2055	01	002	001	001	001	1.936,64
2009	01	002	001	001	001	1.842,22
2008	01	002	001	001	001	1.841,50
3467	01	002	001	001	001	1.476,26
2010	01	002	001	001	001	826,24
3595	01	002	001	001	001	696,44
2001	01	002	001	001	001	361,61
2005	01	002	001	001	001	337,22
2056	01	002	001	001	001	67,16
2449	01	002	001	001	001	20,40
Totale u.p.b.						11.014.906,30
3368	01	002	001	002	001	2.387.303,00
2447	01	002	001	002	001	106.171,16
3573	01	002	001	002	001	68.758,49
2569	01	002	001	002	001	39.839,96
2170	01	002	001	002	001	36.962,18
2569	07	002	001	002	001	19.000,00
3301	01	002	001	002	001	16.099,59
2459	01	002	001	002	001	14.799,80
2569	05	002	001	002	001	9.268,51
2405	01	002	001	002	001	7.489,07
2377	01	002	001	002	001	6.355,84
2385	01	002	001	002	001	6.262,96
2569	14	002	001	002	001	4.570,62
3479	01	002	001	002	001	2.250,00
2408	01	002	001	002	001	2.014,17
2406	01	002	001	002	001	852,24
2475	01	002	001	002	001	633,93
3552	01	002	001	002	001	563,94
2383	01	002	001	002	001	267,68
3657	01	002	001	002	001	52,53
2569	03	002	001	002	001	21,61
2569	15	002	001	002	001	3,25
Totale u.p.b.						2.729.540,53
2584	01	002	001	002	002	883.013,84
2454	06	002	001	002	002	667.414,17
3320	01	002	001	002	002	468.867,89
2573	07	002	001	002	002	420.348,20
3666	09	002	001	002	002	420.155,76
2181	01	002	001	002	002	417.786,43
3592	15	002	001	002	002	246.434,85
2413	03	002	001	002	002	200.525,98
3592	22	002	001	002	002	199.781,77

XVI LEGISLATURA — DISEGNI DI LEGGE E RELAZIONI — DOCUMENTI

2592	09	002	001	002	002	106.026,51
2413	05	002	001	002	002	100.856,61
2573	04	002	001	002	002	85.864,35
2321	01	002	001	002	002	68.931,03
2439	01	002	001	002	002	68.697,69
2462	02	002	001	002	002	58.210,31
2439	09	002	001	002	002	54.317,69
3545	01	002	001	002	002	54.134,88
3320	02	002	001	002	002	42.000,00
2468	02	002	001	002	002	37.647,75
2322	01	002	001	002	002	30.505,18
Numero Capitolo	Articolo	CDR	Titolo	Uni 1	Uni 2	Riaccertamenti
2573	05	002	001	002	002	28.445,37
2439	08	002	001	002	002	26.883,88
2439	12	002	001	002	002	22.045,00
3592	19	002	001	002	002	17.500,00
3704	01	002	001	002	002	17.241,53
3410	01	002	001	002	002	9.333,74
3563	02	002	001	002	002	8.319,01
2307	01	002	001	002	002	7.764,41
2468	04	002	001	002	002	7.137,59
2439	05	002	001	002	002	6.930,91
2439	04	002	001	002	002	6.562,05
2332	01	002	001	002	002	2.429,37
2468	09	002	001	002	002	2.300,00
2584	03	002	001	002	002	1.234,90
2474	01	002	001	002	002	1.188,44
2413	01	002	001	002	002	661,21
2584	04	002	001	002	002	395,93
3780	01	002	001	002	002	360,50
3616	07	002	001	002	002	85,23
2181	02	002	001	002	002	74,35
3592	16	002	001	002	002	73,59
2573	01	002	001	002	002	61,97
2468	06	002	001	002	002	41,32
2316	01	002	001	002	002	36,99
3546	01	002	001	002	002	22,00
2439	13	002	001	002	002	16,50
2468	05	002	001	002	002	16,00
3616	04	002	001	002	002	13,42
2468	01	002	001	002	002	12,77
3544	01	002	001	002	002	11,00
2230	01	002	001	002	002	4,52
Totale u.p.b.						4.798.724,39
3342	12	002	001	002	003	303.092.871,93
3570	01	002	001	002	003	10.386.439,42
2568	01	002	001	002	003	3.042.040,41
3560	01	002	001	002	003	2.066.164,27
3550	01	002	001	002	003	1.481.035,25
3530	01	002	001	002	003	1.186.544,80
2465	01	002	001	002	003	1.128.863,89
2368	01	002	001	002	003	610.692,42
2650	01	002	001	002	003	475.178,03
3590	01	002	001	002	003	317.780,35
3567	01	002	001	002	003	119.620,58
2463	01	002	001	002	003	55.438,74
3582	01	002	001	002	003	16.326,29
3580	01	002	001	002	003	7.292,23
3342	02	002	001	002	003	6.979,21
3342	01	002	001	002	003	2.860,66

XVI LEGISLATURA — DISEGNI DI LEGGE E RELAZIONI — DOCUMENTI

3554	01	002	001	002	003	417,60
3591	01	002	001	002	003	414,98
3430	01	002	001	002	003	176,57
3342	10	002	001	002	003	139,60
2052	01	002	001	002	003	42,35
3583	01	002	001	002	003	0,02
Totale u.p.b.						323.997.319,60
2612	09	002	001	003	002	20.649,06
2607	01	002	001	003	002	5.667,79
2610	02	002	001	003	002	1.412,25
2617	01	002	001	003	002	207,87
2616	02	002	001	003	002	26,45
2647	01	002	001	003	002	6,20
Totale u.p.b.						27.969,62
Numero Capitolo	Articolo	CDR	Titolo	Uni 1	Uni 2	Riaccertamenti
3210	07	002	001	003	003	2.886.218.401,82
3210	09	002	001	003	003	21.077.879,97
3210	08	002	001	003	003	7.633.243,25
3210	12	002	001	003	003	28.398,59
3222	01	002	001	003	003	159,29
2366	01	002	001	003	003	0,51
Totale u.p.b.						2.914.958.083,43
3970	02	002	001	004	001	10.013,70
3974	01	002	001	004	001	7.271,67
Totale u.p.b.						17.285,37
3312	05	002	001	005	001	5.931.109.038,74
3384	01	002	001	005	001	7.938.720,50
2309	01	002	001	005	001	1.324.801,67
3312	02	002	001	005	001	539.360,28
3314	01	002	001	005	001	293.805,41
3312	06	002	001	005	001	251.711,99
3312	01	002	001	005	001	188.844,21
2386	02	002	001	005	001	84.324,97
2569	09	002	001	005	001	57.265,35
2370	01	002	001	005	001	43.501,02
3313	05	002	001	005	001	36.979,44
3312	12	002	001	005	001	28.348,53
2304	01	002	001	005	001	26.659,10
2351	02	002	001	005	001	25.280,47
2306	01	002	001	005	001	23.642,06
2303	01	002	001	005	001	15.698,43
3373	01	002	001	005	001	9.000,00
2299	02	002	001	005	001	3.000,00
3316	01	002	001	005	001	0,77
Totale u.p.b.						5.941.999.982,94
3453	01	002	001	007	002	5.855.231,62
3522	01	002	001	007	002	769.445,15
3586	01	002	001	007	002	153.796,73
3518	01	002	001	007	002	144.027,06
3518	19	002	001	007	002	110.290,70
3566	01	002	001	007	002	80.651,24
3415	02	002	001	007	002	50.183,62
3415	01	002	001	007	002	46.000,00
3402	02	002	001	007	002	42.740,26
3413	02	002	001	007	002	41.676,91
3408	03	002	001	007	002	33.321,92
3414	01	002	001	007	002	19.522,00
3411	01	002	001	007	002	17.933,20
3411	02	002	001	007	002	17.453,31

XVI LEGISLATURA — DISEGNI DI LEGGE E RELAZIONI — DOCUMENTI

3408	02	002	001	007	002	13.923,45
3471	01	002	001	007	002	12.520,18
3791	01	002	001	007	002	7.000,00
3663	01	002	001	007	002	3.226,88
3412	01	002	001	007	002	3.064,74
3421	02	002	001	007	002	2.041,30
3421	01	002	001	007	002	1.007,96
3310	02	002	001	007	002	925,81
3431	01	002	001	007	002	504,50
3412	02	002	001	007	002	330,62
3397	01	002	001	007	002	216,91
3375	01	002	001	007	002	152,42
3778	01	002	001	007	002	0,39
Totale u.p.b.						7.427.188,88
3380	01	002	002	001	001	240.985,88
Totale u.p.b.						240.985,88
Numero Capitolo	Articolo	CDR	Titolo	Uni 1	Uni 2	Riaccertamenti
3382	01	002	002	001	002	860.174,01
3303	01	002	002	001	002	71,67
Totale u.p.b.						860.245,68
TOTALE TITOLO II						9.208.072.232,62
Numero Capitolo	Articolo	TTT	NAT	PRO	ATT	Riaccertamenti
4003	01	003	002	001	002	289.608,48
4570	01	003	002	002	002	415,62
4850	01	003	002	002	002	80,55
4555	01	003	002	002	002	48,34
Totale u.p.b.						290.152,99
4055	01	003	002	001	001	182,46
Totale u.p.b.						182,46
TOTALE TITOLO III						290.335,45
ENTRATE FINALI						14.330.137.626,62

PAGINA BIANCA

ALLEGATO E
(Insussistenze)

PAGINA BIANCA

Allegato E 1

Insistenze

(valori in euro)

Numero Capitolo	Articolo	TIT	NAT	PRO	ATT	Insistenze
1203	04	001	001	005	002	-14.743.710.533,17
1023	01	001	001	001	002	-4.576.545.203,98
1024	01	001	001	002	002	-3.330.378.548,03
1203	01	001	001	005	001	-683.734.416,00
1200	01	001	001	004	002	-191.906.634,44
1409	01	001	001	007	001	-152.996.447,89
1025	01	001	001	004	002	-109.809.586,92
1026	05	001	001	003	001	-109.242.475,92
1026	10	001	001	003	002	-80.239.256,42
1421	01	001	001	008	001	-46.205.022,96
1471	03	001	001	013	002	-33.701.243,83
1201	02	001	001	006	002	-30.042.223,38
1409	02	001	001	007	002	-23.461.712,88
1601	01	001	001	009	001	-23.300.463,43
1401	01	001	001	008	001	-21.936.308,49
1411	02	001	001	008	001	-15.828.722,75
1253	01	001	002	005	002	-11.816.277,89
1233	02	001	001	013	002	-11.301.877,55
1411	01	001	001	008	001	-11.240.040,90
1239	02	001	002	004	002	-10.794.573,54
1462	01	001	001	008	002	-9.819.770,88
1027	01	001	001	004	001	-9.628.485,77
1410	01	001	001	007	001	-6.880.118,75
1026	23	001	001	003	001	-6.314.626,29
1172	02	001	002	003	002	-5.692.421,43
1600	01	001	001	013	002	-5.557.109,19
1034	04	001	001	003	001	-4.973.909,61
1402	01	001	001	008	001	-3.967.374,47
1450	01	001	001	008	002	-3.855.522,15
1172	04	001	002	003	002	-2.904.679,28
1259	01	001	002	004	002	-2.549.804,92
1029	09	001	002	002	002	-2.280.082,63
1210	02	001	001	013	002	-2.254.535,46
1003	05	001	001	004	002	-1.485.703,30
1034	02	001	001	003	001	-1.127.833,00
1197	01	001	001	003	001	-1.051.850,66
1213	06	001	001	013	001	-1.026.170,59
1028	07	001	001	004	001	-996.217,06
1218	01	001	001	013	001	-896.449,94
1477	01	001	001	013	001	-809.681,30
1032	02	001	001	003	002	-764.839,25
1174	01	001	001	003	001	-705.875,14
1043	02	001	002	003	002	-669.460,99
1025	14	001	001	004	001	-643.273,12
1242	01	001	002	005	002	-631.351,55
1033	05	001	002	001	002	-614.823,67
1197	02	001	001	003	001	-611.322,50
1023	13	001	001	001	001	-515.913,24
1219	01	001	001	013	001	-439.795,10
1172	07	001	002	003	002	-375.086,77
1023	16	001	001	001	001	-372.052,38
1063	01	001	002	001	001	-239.095,94
1205	03	001	001	006	002	-236.779,43
1035	02	001	001	004	001	-233.297,78

XVI LEGISLATURA — DISEGNI DI LEGGE E RELAZIONI — DOCUMENTI

Numero Capitolo	Articolo	TTT	NAT	PRO	ATT	Insussistenze
1418	01	001	001	008	002	-219.412,46
1235	01	001	001	013	001	-218.910,52
1410	02	001	001	007	002	-207.105,77
1230	01	001	001	013	001	-201.369,95
1062	01	001	002	001	001	-200.698,29
1249	01	001	001	013	001	-197.272,29
1172	12	001	002	003	002	-183.679,60
1400	01	001	001	013	002	-152.143,35
1035	01	001	001	004	001	-147.167,44
1412	01	001	001	008	001	-142.862,96
1007	08	001	001	004	001	-121.396,60
1030	07	001	002	003	002	-111.350,85
1023	10	001	001	001	001	-106.914,94
1253	06	001	002	005	002	-104.795,28
1023	23	001	001	001	001	-103.526,17
1441	01	001	001	013	001	-100.844,68
1419	01	001	001	013	001	-97.797,02
1192	01	001	001	003	001	-87.746,78
1171	07	001	002	003	002	-73.568,90
1415	01	001	001	008	001	-62.016,25
1023	21	001	001	001	001	-58.588,51
1604	02	001	001	009	002	-57.190,65
1812	01	001	001	012	001	-54.017,16
1048	01	001	001	004	001	-53.183,09
1188	01	001	002	001	001	-51.141,17
1253	03	001	002	005	002	-46.736,88
1232	01	001	001	013	001	-45.605,84
1026	03	001	001	003	001	-41.451,81
1265	01	001	002	005	002	-41.081,13
1052	01	001	002	002	001	-41.047,93
1205	07	001	001	006	001	-37.212,24
1403	01	001	001	008	002	-35.477,50
1023	25	001	001	001	001	-32.735,73
1237	01	001	001	013	002	-31.715,09
1242	02	001	002	005	002	-29.782,07
1208	02	001	001	013	002	-24.033,78
1242	03	001	002	005	002	-20.890,13
1057	01	001	001	003	001	-20.730,19
1030	03	001	002	003	001	-19.935,43
1043	01	001	002	003	002	-17.951,60
1023	17	001	001	001	001	-16.890,54
1025	02	001	001	004	001	-14.018,60
1805	05	001	001	011	001	-12.498,55
1025	12	001	001	004	001	-12.152,02
1042	01	001	001	004	001	-11.918,00
1260	01	001	002	004	002	-9.496,58
1242	05	001	002	005	002	-8.597,12
1038	01	001	002	003	002	-8.306,18
1030	06	001	002	003	001	-7.721,79
1026	19	001	001	003	001	-7.658,25
1423	01	001	001	008	001	-7.115,75
1254	03	001	002	005	001	-6.547,29
1190	01	001	002	001	001	-6.128,07
1301	01	001	002	004	002	-5.945,62
1416	01	001	001	008	001	-5.385,59
1026	20	001	001	003	001	-4.985,87
1213	08	001	001	013	001	-4.752,24
1059	01	001	002	001	001	-3.448,26
1193	01	001	001	003	001	-2.930,72
1253	05	001	002	005	002	-2.848,70

XVI LEGISLATURA — DISEGNI DI LEGGE E RELAZIONI — DOCUMENTI

Numero Capitolo	Articolo	TIT	NAT	PRO	ATT	Insussistenze
1821	01	001	001	011	001	-2.176,20
1029	04	001	002	002	001	-1.179,06
1205	02	001	001	006	001	-1.032,54
1029	03	001	002	002	001	-533,96
1023	27	001	001	001	001	-525,00
1466	01	001	001	008	002	-425,27
1405	01	001	001	008	002	-359,26
1002	01	001	001	004	002	-309,88
1148	01	001	001	004	001	-309,57
1471	02	001	001	013	001	-278,35
1242	06	001	002	005	002	-246,87
1025	17	001	001	004	001	-246,47
1253	09	001	002	005	002	-158,00
1999	01	001	001	012	002	-144,06
1030	10	001	002	003	001	-82,24
1227	01	001	001	013	001	-72,66
1023	22	001	001	001	002	-65,43
1197	03	001	001	003	001	-35,66
1460	03	001	001	007	002	-28,00
1255	01	001	002	004	001	-24,80
TOTALE TITOLO I						-24.303.085.550,96
Numero Capitolo	Articolo	TIT	NAT	PRO	ATT	Insussistenze
2326	01	002	001	002	002	-2.564.032.728,90
3313	01	002	001	005	001	-2.542.360.813,41
3331	01	002	001	007	002	-1.704.461.664,62
3312	04	002	001	005	001	-1.420.183.413,01
3312	03	002	001	005	001	-1.065.905.279,46
2325	01	002	001	002	002	-593.023.497,61
3210	06	002	001	003	003	-488.654.055,57
3312	11	002	001	005	001	-428.190.170,99
3210	01	002	001	003	003	-411.819.762,68
2301	01	002	001	005	001	-396.577.102,17
3210	03	002	001	003	003	-213.761.529,16
3342	15	002	001	002	003	-186.810.500,30
3315	01	002	001	005	001	-41.559.014,11
3312	14	002	001	005	001	-40.271.793,55
3313	02	002	001	005	001	-35.267.358,35
3970	01	002	001	004	001	-35.048.639,29
3592	03	002	001	002	002	-27.020.252,59
2319	01	002	001	002	003	-25.113.549,83
2308	01	002	001	005	001	-23.842.064,40
3310	01	002	001	007	002	-22.260.392,58
3210	05	002	001	003	003	-20.970.035,57
3423	01	002	001	007	002	-19.174.546,62
3210	02	002	001	003	003	-16.615.379,95
3210	11	002	001	003	003	-16.525.824,60
2302	01	002	001	005	001	-14.092.921,49
2329	01	002	001	002	002	-12.868.053,22
3302	01	002	001	007	002	-9.408.273,42
3592	02	002	001	002	002	-8.538.261,18
2351	01	002	001	005	001	-8.506.309,03
3979	01	002	001	004	001	-6.950.970,42
2601	01	002	001	003	002	-4.085.395,11
3313	03	002	001	005	001	-3.724.947,90
2327	01	002	001	002	002	-3.695.771,67
2567	01	002	001	002	002	-2.563.427,27
3221	01	002	001	003	003	-1.861.940,86
3210	04	002	001	003	003	-1.857.915,67
3210	14	002	001	003	003	-1.820.508,31

XVI LEGISLATURA — DISEGNI DI LEGGE E RELAZIONI — DOCUMENTI

Numero Capitolo	Articolo	TIT	NAT	PRO	ATT	Insussistenze
3711	01	002	001	007	002	-1.722.637,73
2608	01	002	001	003	002	-1.489.351,10
3210	10	002	001	003	003	-1.207.882,74
3971	01	002	001	004	001	-1.155.484,82
3312	09	002	001	005	001	-1.072.582,74
2065	02	002	001	001	001	-1.026.257,20
3980	01	002	001	004	002	-810.638,95
3312	07	002	001	005	001	-683.232,93
3425	01	002	001	007	002	-628.350,20
3312	13	002	001	005	001	-628.266,38
3455	02	002	001	007	002	-569.672,13
3423	02	002	001	007	002	-560.258,24
2315	01	002	001	005	001	-543.806,36
3427	01	002	001	007	002	-523.868,79
3455	01	002	001	007	002	-360.444,51
3312	15	002	001	005	001	-355.931,28
3210	13	002	001	003	003	-315.489,03
2376	01	002	001	005	001	-248.927,80
2569	08	002	001	002	001	-247.595,92
3312	08	002	001	005	001	-226.381,99
3336	01	002	002	001	002	-207.431,89
2612	04	002	001	003	002	-197.839,55
2468	03	002	001	002	002	-191.474,33
3592	01	002	001	002	002	-180.435,24
3563	05	002	001	002	002	-129.884,71
3445	01	002	001	007	002	-97.265,81
3680	01	002	001	002	003	-94.032,29
3579	01	002	001	007	002	-90.242,77
2616	01	002	001	003	002	-83.392,63
2612	03	002	001	003	002	-83.239,65
3458	01	002	001	007	002	-75.137,87
3442	02	002	001	007	002	-72.281,31
2604	01	002	001	003	002	-65.298,67
3703	01	002	001	002	002	-63.591,45
3427	02	002	001	007	002	-62.258,54
2314	01	002	001	001	001	-60.923,10
2101	02	002	001	002	001	-50.968,85
2612	01	002	001	003	002	-50.959,16
3312	10	002	001	005	001	-44.710,65
2612	02	002	001	003	002	-41.439,19
3670	01	002	001	002	003	-34.640,52
2569	02	002	001	002	001	-33.578,63
2386	01	002	001	005	001	-29.498,56
3372	01	002	001	005	001	-29.229,40
3758	01	002	001	001	001	-28.992,09
2608	02	002	001	003	002	-26.928,97
3313	04	002	001	005	001	-25.359,20
2573	09	002	001	002	002	-25.294,45
2380	01	002	001	005	001	-20.658,28
2614	01	002	001	003	002	-19.753,74
2612	08	002	001	003	002	-17.087,74
2440	01	002	001	002	002	-11.113,32
2324	01	002	001	002	002	-6.830,14
3602	01	002	001	007	002	-5.947,27
3629	01	002	001	002	003	-4.735,61
2462	01	002	001	002	002	-3.927,59
3464	01	002	001	007	002	-3.797,29
3510	01	002	001	002	002	-3.591,27
2610	01	002	001	003	002	-3.581,51
2101	01	002	001	002	001	-3.550,85

XVI LEGISLATURA — DISEGNI DI LEGGE E RELAZIONI — DOCUMENTI

Numero Capitolo	Articolo	TIT	NAT	PRO	ATT	Insussistenze
3665	01	002	001	002	003	-3.470,45
3524	01	002	001	007	002	-3.410,70
2524	02	002	001	005	001	-3.409,20
3319	06	002	001	002	002	-2.914,08
3424	02	002	001	007	002	-2.894,42
2454	07	002	001	002	002	-1.667,84
2311	01	002	001	002	001	-1.467,86
3319	08	002	001	002	002	-1.128,42
3564	01	002	001	007	002	-796,21
2015	01	002	001	001	001	-725,54
3659	01	002	001	007	002	-719,49
2439	07	002	001	002	002	-608,39
2358	01	002	001	002	001	-507,12
3600	01	002	001	002	003	-421,12
2360	01	002	001	002	001	-398,81
3270	01	002	001	003	003	-380,43
3306	01	002	001	002	001	-363,36
2569	06	002	001	002	001	-328,78
2003	01	002	001	001	001	-227,50
2357	01	002	001	002	001	-224,20
2653	01	002	001	003	006	-186,00
3305	01	002	001	007	002	-102,18
3701	01	002	001	007	002	-85,73
2369	01	002	001	002	001	-56,45
2603	01	002	001	003	002	-50,20
3616	05	002	001	002	002	-48,02
3674	01	002	001	007	002	-43,38
2320	01	002	001	002	001	-35,52
3518	18	002	001	007	002	-13,50
3307	01	002	002	001	002	-13,35
2523	02	002	001	005	001	-6,34
3322	01	002	001	005	002	-5,16
2522	01	002	001	005	001	-4,42
3319	01	002	001	002	002	-3,90
2612	06	002	001	003	002	-1,55
2603	02	002	001	003	002	-1,55
3662	01	002	001	007	002	-0,45
TOTALE TITOLO II						-12.436.108.751,42
Numero Capitolo	Articolo	TIT	NAT	PRO	ATT	Insussistenze
4856	01	003	002	002	002	-425.976,49
4854	01	003	002	002	002	-201.108,22
4726	01	003	002	002	002	-74.796,66
4565	01	003	002	002	002	-57.161,11
TOTALE TITOLO III						-759.042,48
ENTRATE FINALI						-36.739.953.344,86

PAGINA BIANCA

Allegato E 2

Insussistenze

						<i>(valori in euro)</i>
Numero Capitolo	Articolo	TIT	NAT	PRO	ATT	Insussistenze
1023	13	001	001	001	001	-515.913,24
1023	16	001	001	001	001	-372.052,38
1023	10	001	001	001	001	-106.914,94
1023	23	001	001	001	001	-103.526,17
1023	21	001	001	001	001	-58.588,51
1023	25	001	001	001	001	-32.735,73
1023	17	001	001	001	001	-16.890,54
1023	27	001	001	001	001	-525,00
Totale u.p.b.						-1.207.146,51
1023	01	001	001	001	002	-4.576.545.203,98
1023	22	001	001	001	002	-65,43
Totale u.p.b.						-4.576.545.269,41
1024	01	001	001	002	002	-3.330.378.548,03
Totale u.p.b.						-3.330.378.548,03
1026	05	001	001	003	001	-109.242.475,92
1026	23	001	001	003	001	-6.314.626,29
1034	04	001	001	003	001	-4.973.909,61
1034	02	001	001	003	001	-1.127.833,00
1197	01	001	001	003	001	-1.051.850,66
1174	01	001	001	003	001	-705.875,14
1197	02	001	001	003	001	-611.322,50
1192	01	001	001	003	001	-87.746,78
1026	03	001	001	003	001	-41.451,81
1057	01	001	001	003	001	-20.730,19
1026	19	001	001	003	001	-7.658,25
1026	20	001	001	003	001	-4.985,87
1193	01	001	001	003	001	-2.930,72
1197	03	001	001	003	001	-35,66
Totale u.p.b.						-124.193.432,40
1026	10	001	001	003	002	-80.239.256,42
1032	02	001	001	003	002	-764.839,25
Totale u.p.b.						-81.004.095,67
1027	01	001	001	004	001	-9.628.485,77
1028	07	001	001	004	001	-996.217,06
1025	14	001	001	004	001	-643.273,12
1035	02	001	001	004	001	-233.297,78
1035	01	001	001	004	001	-147.167,44
1007	08	001	001	004	001	-121.396,60
1048	01	001	001	004	001	-53.183,09
1025	02	001	001	004	001	-14.018,60
1025	12	001	001	004	001	-12.152,02
1042	01	001	001	004	001	-11.918,00
1148	01	001	001	004	001	-309,57
1025	17	001	001	004	001	-246,47
Totale u.p.b.						-11.861.665,52

XVI LEGISLATURA — DISEGNI DI LEGGE E RELAZIONI — DOCUMENTI

Numero Capitolo	Articolo	TIT	NAT	PRO	ATT	Insussistenze
1200	01	001	001	004	002	-191.906.634,44
1025	01	001	001	004	002	-109.809.586,92
1003	05	001	001	004	002	-1.485.703,30
1002	01	001	001	004	002	-309,88
Totale u.p.b.						-303.202.234,54
1203	01	001	001	005	001	-683.734.416,00
Totale u.p.b.						-683.734.416,00
1203	04	001	001	005	002	-14.743.710.533,17
Totale u.p.b.						-14.743.710.533,17
1205	07	001	001	006	001	-37.212,24
1205	02	001	001	006	001	-1.032,54
Totale u.p.b.						-38.244,78
1201	02	001	001	006	002	-30.042.223,38
1205	03	001	001	006	002	-236.779,43
Totale u.p.b.						-30.279.002,81
1409	01	001	001	007	001	-152.996.447,89
1410	01	001	001	007	001	-6.880.118,75
Totale u.p.b.						-159.876.566,64
1409	02	001	001	007	002	-23.461.712,88
1410	02	001	001	007	002	-207.105,77
1460	03	001	001	007	002	-28,00
Totale u.p.b.						-23.668.846,65
1421	01	001	001	008	001	-46.205.022,96
1401	01	001	001	008	001	-21.936.308,49
1411	02	001	001	008	001	-15.828.722,75
1411	01	001	001	008	001	-11.240.040,90
1402	01	001	001	008	001	-3.967.374,47
1412	01	001	001	008	001	-142.862,96
1415	01	001	001	008	001	-62.016,25
1423	01	001	001	008	001	-7.115,75
1416	01	001	001	008	001	-5.385,59
Totale u.p.b.						-99.394.850,12
1462	01	001	001	008	002	-9.819.770,88
1450	01	001	001	008	002	-3.855.522,15
1418	01	001	001	008	002	-219.412,46
1403	01	001	001	008	002	-35.477,50
1466	01	001	001	008	002	-425,27
1405	01	001	001	008	002	-359,26
Totale u.p.b.						-13.930.967,52
1601	01	001	001	009	001	-23.300.463,43
Totale u.p.b.						-23.300.463,43
1604	02	001	001	009	002	-57.190,65
Totale u.p.b.						-57.190,65

XVI LEGISLATURA — DISEGNI DI LEGGE E RELAZIONI — DOCUMENTI

Numero Capitolo	Articolo	TIT	NAT	PRO	ATT	Insussistenze
1805	05	001	001	011	001	-12.498,55
1821	01	001	001	011	001	-2.176,20
Totale u.p.b.						-14.674,75
1812	01	001	001	012	001	-54.017,16
Totale u.p.b.						-54.017,16
1999	01	001	001	012	002	-144,06
Totale u.p.b.						-144,06
1213	06	001	001	013	001	-1.026.170,59
1218	01	001	001	013	001	-896.449,94
1477	01	001	001	013	001	-809.681,30
1219	01	001	001	013	001	-439.795,10
1235	01	001	001	013	001	-218.910,52
1230	01	001	001	013	001	-201.369,95
1249	01	001	001	013	001	-197.272,29
1441	01	001	001	013	001	-100.844,68
1419	01	001	001	013	001	-97.797,02
1232	01	001	001	013	001	-45.605,84
1213	08	001	001	013	001	-4.752,24
1471	02	001	001	013	001	-278,35
1227	01	001	001	013	001	-72,66
Totale u.p.b.						-4.039.000,48
1471	03	001	001	013	002	-33.701.243,83
1233	02	001	001	013	002	-11.301.877,55
1600	01	001	001	013	002	-5.557.109,19
1210	02	001	001	013	002	-2.254.535,46
1400	01	001	001	013	002	-152.143,35
1237	01	001	001	013	002	-31.715,09
1208	02	001	001	013	002	-24.033,78
Totale u.p.b.						-53.022.658,25
1063	01	001	002	001	001	-239.095,94
1062	01	001	002	001	001	-200.698,29
1188	01	001	002	001	001	-51.141,17
1190	01	001	002	001	001	-6.128,07
1059	01	001	002	001	001	-3.448,26
Totale u.p.b.						-500.511,73
1033	05	001	002	001	002	-614.823,67
Totale u.p.b.						-614.823,67
1052	01	001	002	002	001	-41.047,93
1029	04	001	002	002	001	-1.179,06
1029	03	001	002	002	001	-533,96
Totale u.p.b.						-42.760,95
1029	09	001	002	002	002	-2.280.082,63
Totale u.p.b.						-2.280.082,63
1030	03	001	002	003	001	-19.935,43
1030	06	001	002	003	001	-7.721,79
1030	10	001	002	003	001	-82,24
Totale u.p.b.						-27.739,46

XVI LEGISLATURA — DISEGNI DI LEGGE E RELAZIONI — DOCUMENTI

Numero Capitolo	Articolo	TIT	NAT	PRO	ATT	Insussistenze
1172	02	001	002	003	002	-5.692.421,43
1172	04	001	002	003	002	-2.904.679,28
1043	02	001	002	003	002	-669.460,99
1172	07	001	002	003	002	-375.086,77
1172	12	001	002	003	002	-183.679,60
1030	07	001	002	003	002	-111.350,85
1171	07	001	002	003	002	-73.568,90
1043	01	001	002	003	002	-17.951,60
1038	01	001	002	003	002	-8.306,18
Totale u.p.b.						-10.036.505,60
1255	01	001	002	004	001	-24,80
Totale u.p.b.						-24,80
1239	02	001	002	004	002	-10.794.573,54
1259	01	001	002	004	002	-2.549.804,92
1260	01	001	002	004	002	-9.496,58
1301	01	001	002	004	002	-5.945,62
Totale u.p.b.						-13.359.820,66
1254	03	001	002	005	001	-6.547,29
Totale u.p.b.						-6.547,29
1253	01	001	002	005	002	-11.816.277,89
1242	01	001	002	005	002	-631.351,55
1253	06	001	002	005	002	-104.795,28
1253	03	001	002	005	002	-46.736,88
1265	01	001	002	005	002	-41.081,13
1242	02	001	002	005	002	-29.782,07
1242	03	001	002	005	002	-20.890,13
1242	05	001	002	005	002	-8.597,12
1253	05	001	002	005	002	-2.848,70
1242	06	001	002	005	002	-246,87
1253	09	001	002	005	002	-158,00
Totale u.p.b.						-12.702.765,62
TOTALE TITOLO I						-24.303.085.550,96
Numero Capitolo	Articolo	TIT	NAT	PRO	ATT	Insussistenze
2065	02	002	001	001	001	-1.026.257,20
2314	01	002	001	001	001	-60.923,10
3758	01	002	001	001	001	-28.992,09
2015	01	002	001	001	001	-725,54
2003	01	002	001	001	001	-227,50
Totale u.p.b.						-1.117.125,43
2569	08	002	001	002	001	-247.595,92
2101	02	002	001	002	001	-50.968,85
2569	02	002	001	002	001	-33.578,63
2101	01	002	001	002	001	-3.550,85
2311	01	002	001	002	001	-1.467,86
2358	01	002	001	002	001	-507,12

XVI LEGISLATURA — DISEGNI DI LEGGE E RELAZIONI — DOCUMENTI

Numero Capitolo	Articolo	TIT	NAT	PRO	ATT	Insussistenze
2360	01	002	001	002	001	-398,81
3306	01	002	001	002	001	-363,36
2569	06	002	001	002	001	-328,78
2357	01	002	001	002	001	-224,20
2369	01	002	001	002	001	-56,45
2320	01	002	001	002	001	-35,52
Totale u.p.b.						-339.076,35
2326	01	002	001	002	002	-2.564.032.728,90
2325	01	002	001	002	002	-593.023.497,61
3592	03	002	001	002	002	-27.020.252,59
2329	01	002	001	002	002	-12.868.053,22
3592	02	002	001	002	002	-8.538.261,18
2327	01	002	001	002	002	-3.695.771,67
2567	01	002	001	002	002	-2.563.427,27
2468	03	002	001	002	002	-191.474,33
3592	01	002	001	002	002	-180.435,24
3563	05	002	001	002	002	-129.884,71
3703	01	002	001	002	002	-63.591,45
2573	09	002	001	002	002	-25.294,45
2440	01	002	001	002	002	-11.113,32
2324	01	002	001	002	002	-6.830,14
2462	01	002	001	002	002	-3.927,59
3510	01	002	001	002	002	-3.591,27
3319	06	002	001	002	002	-2.914,08
2454	07	002	001	002	002	-1.667,84
3319	08	002	001	002	002	-1.128,42
2439	07	002	001	002	002	-608,39
3616	05	002	001	002	002	-48,02
3319	01	002	001	002	002	-3,90
Totale u.p.b.						-3.212.364.505,59
3342	15	002	001	002	003	-186.810.500,30
2319	01	002	001	002	003	-25.113.549,83
3680	01	002	001	002	003	-94.032,29
3670	01	002	001	002	003	-34.640,52
3629	01	002	001	002	003	-4.735,61
3665	01	002	001	002	003	-3.470,45
3600	01	002	001	002	003	-421,12
Totale u.p.b.						-212.061.350,12
2601	01	002	001	003	002	-4.085.395,11
2608	01	002	001	003	002	-1.489.351,10
2612	04	002	001	003	002	-197.839,55
2616	01	002	001	003	002	-83.392,63
2612	03	002	001	003	002	-83.239,65
2604	01	002	001	003	002	-65.298,67
2612	01	002	001	003	002	-50.959,16
2612	02	002	001	003	002	-41.439,19
2608	02	002	001	003	002	-26.928,97
2614	01	002	001	003	002	-19.753,74
2612	08	002	001	003	002	-17.087,74
2610	01	002	001	003	002	-3.581,51

XVI LEGISLATURA — DISEGNI DI LEGGE E RELAZIONI — DOCUMENTI

Numero Capitolo	Articolo	III	NAT	PRO	ATT	Insussistenze
2603	01	002	001	003	002	-50,20
2612	06	002	001	003	002	-1,55
2603	02	002	001	003	002	-1,55
Totale u.p.b.						-6.164.320,32
3210	06	002	001	003	003	-488.654.055,57
3210	01	002	001	003	003	-411.819.762,68
3210	03	002	001	003	003	-213.761.529,16
3210	05	002	001	003	003	-20.970.035,57
3210	02	002	001	003	003	-16.615.379,95
3210	11	002	001	003	003	-16.525.824,60
3221	01	002	001	003	003	-1.861.940,86
3210	04	002	001	003	003	-1.857.915,67
3210	14	002	001	003	003	-1.820.508,31
3210	10	002	001	003	003	-1.207.882,74
3210	13	002	001	003	003	-315.489,03
3270	01	002	001	003	003	-380,43
Totale u.p.b.						-1.175.410.704,57
2653	01	002	001	003	006	-186,00
Totale u.p.b.						-186,00
3970	01	002	001	004	001	-35.048.639,29
3979	01	002	001	004	001	-6.950.970,42
3971	01	002	001	004	001	-1.155.484,82
Totale u.p.b.						-43.155.094,53
3980	01	002	001	004	002	-810.638,95
Totale u.p.b.						-810.638,95
3313	01	002	001	005	001	-2.542.360.813,41
3312	04	002	001	005	001	-1.420.183.413,01
3312	03	002	001	005	001	-1.065.905.279,46
3312	11	002	001	005	001	-428.190.170,99
2301	01	002	001	005	001	-396.577.102,17
3315	01	002	001	005	001	-41.559.014,11
3312	14	002	001	005	001	-40.271.793,55
3313	02	002	001	005	001	-35.267.358,35
2308	01	002	001	005	001	-23.842.064,40
2302	01	002	001	005	001	-14.092.921,49
2351	01	002	001	005	001	-8.506.309,03
3313	03	002	001	005	001	-3.724.947,90
3312	09	002	001	005	001	-1.072.582,74
3312	07	002	001	005	001	-683.232,93
3312	13	002	001	005	001	-628.266,38
2315	01	002	001	005	001	-543.806,36
3312	15	002	001	005	001	-355.931,28
2376	01	002	001	005	001	-248.927,80
3312	08	002	001	005	001	-226.381,99
3312	10	002	001	005	001	-44.710,65
2386	01	002	001	005	001	-29.498,56
3372	01	002	001	005	001	-29.229,40
3313	04	002	001	005	001	-25.359,20

XVI LEGISLATURA — DISEGNI DI LEGGE E RELAZIONI — DOCUMENTI

Numero Capitolo	Articolo	TIT	NAT	PRO	ATT	Insussistenze
2380	01	002	001	005	001	-20.658,28
2524	02	002	001	005	001	-3.409,20
2523	02	002	001	005	001	-6,34
2522	01	002	001	005	001	-4,42
Totale u.p.b.						-6.024.393.193,40
3322	01	002	001	005	002	-5,16
Totale u.p.b.						-5,16
3331	01	002	001	007	002	-1.704.461.664,62
3310	01	002	001	007	002	-22.260.392,58
3423	01	002	001	007	002	-19.174.546,62
3302	01	002	001	007	002	-9.408.273,42
3711	01	002	001	007	002	-1.722.637,73
3425	01	002	001	007	002	-628.350,20
3455	02	002	001	007	002	-569.672,13
3423	02	002	001	007	002	-560.258,24
3427	01	002	001	007	002	-523.868,79
3455	01	002	001	007	002	-360.444,51
3445	01	002	001	007	002	-97.265,81
3579	01	002	001	007	002	-90.242,77
3458	01	002	001	007	002	-75.137,87
3442	02	002	001	007	002	-72.281,31
3427	02	002	001	007	002	-62.258,54
3602	01	002	001	007	002	-5.947,27
3464	01	002	001	007	002	-3.797,29
3524	01	002	001	007	002	-3.410,70
3424	02	002	001	007	002	-2.894,42
3564	01	002	001	007	002	-796,21
3659	01	002	001	007	002	-719,49
3305	01	002	001	007	002	-102,18
3701	01	002	001	007	002	-85,73
3674	01	002	001	007	002	-43,38
3518	18	002	001	007	002	-13,50
3662	01	002	001	007	002	-0,45
Totale u.p.b.						-1.760.085.105,76
3336	01	002	002	001	002	-207.431,89
3307	01	002	002	001	002	-13,35
Totale u.p.b.						-207.445,24
TOTALE TITOLO II						-12.436.108.751,42
Numero Capitolo	Articolo	TIT	NAT	PRO	ATT	Insussistenze
4856	01	003	002	002	002	-425.976,49
4854	01	003	002	002	002	-201.108,22
4726	01	003	002	002	002	-74.796,66
4565	01	003	002	002	002	-57.161,11
Totale u.p.b.						-759.042,48
TOTALE TITOLO III						-759.042,48
ENTRATE FINALI						-36.739.953.344,86

PAGINA BIANCA

ALLEGATO F

(Riscossioni nette residui minori delle riscossioni lorde)

PAGINA BIANCA

XVI LEGISLATURA — DISEGNI DI LEGGE E RELAZIONI — DOCUMENTI

Allegato F 1

Riscossioni nette residui per titoli
Riscossioni lorde 2008 - totale da versare 2007

							(valori in euro)			
Cap.	Art.	TIT	NAT	PRO	ATT	riscosso residui 2008	Totale da versare 2007	Totale da riscuotere 2007	Riscossioni nette 2008	
1002	01	001	001	004	002	314,80	202,58	143.984,47	112,22	
1003	01	001	001	004	002	495.536,80	57.303,49	207.614.460,99	438.233,31	
1003	05	001	001	004	002	1.561.700,13	0,00	53.590.056,78	1.561.700,13	
1003	06	001	001	004	002	2.734,37	2.723,13	481.393,91	11,24	
1004	01	001	001	004	002	307.920,61	289.627,79	16.586.030,25	18.292,82	
1004	05	001	001	004	002	315.663,62	314.705,78	6.552.559,90	957,84	
1004	06	001	001	004	002	51,90	51,90	44.906,76	0,00	
1005	01	001	001	004	002	231.671,94	44.990,47	32.882.762,02	186.681,47	
1007	01	001	001	004	001	5.169.626,82	5.169.626,82	111.986,51	0,00	
1007	03	001	001	004	001	38.565,46	38.565,46	0,00	0,00	
1007	04	001	001	004	001	1.022.949,98	1.022.949,98	0,00	0,00	
1007	05	001	001	004	001	6.297.037,80	4.554.980,63	2.435.104,93	1.742.057,17	
1007	06	001	001	004	001	6.711.447,42	6.318.046,76	3.684.914,54	393.400,66	
1007	08	001	001	004	001	572.414,58	689.071,09	48.509,11	-116.656,51	
1007	09	001	001	004	001	1.611.250,26	1.611.250,26	0,00	0,00	
1008	01	001	001	004	001	13.210.885,30	13.210.885,30	0,00	0,00	
1011	01	001	001	004	002	6.675.405,94	6.639.609,73	254.285.144,50	35.796,21	
1013	01	001	001	004	002	7.466.535,90	7.445.998,16	253.284.100,63	20.537,74	
1015	01	001	002	002	002	3.844,54	3.844,54	344.279,66	0,00	
1020	01	001	002	002	002	2.036,52	2.060,41	600.185,49	-23,89	
1022	01	001	002	002	002	168,45	0,00	6.519.340,28	168,45	
1023	01	001	001	001	002	646.786.284,68	102.656.196,51	9.162.464.579,37	544.130.088,17	
1023	02	001	001	001	001	692.287.348,85	690.561.157,25	0,00	1.726.191,60	
1023	03	001	001	001	001	3.401.674.125,67	2.130.928.358,09	5.554.453,09	1.270.745.767,58	
1023	04	001	001	001	001	460.250.429,97	450.999.506,98	49.770.149,98	9.250.922,99	
1023	09	001	001	001	001	6.828,37	3.186,00	134.401,32	3.642,37	
1023	10	001	001	001	001	106,14	106.202,65	62.857,78	-106.096,51	
1023	11	001	001	001	001	24.460,45	0,00	0,00	24.460,45	
1023	13	001	001	001	001	416.642.753,36	417.153.427,96	6.206.693,20	-510.674,60	
1023	14	001	001	001	001	1.427.189.190,00	1.311.936.097,17	1.828,00	115.253.092,83	
1023	16	001	001	001	001	11.768.359,89	11.723.604,57	4.755.538,69	44.755,32	
1023	17	001	001	001	001	182.114,50	197.921,90	26.662,35	-15.807,40	
1023	18	001	001	001	001	415.974.624,63	415.974.461,43	11.087,73	163,20	
1023	19	001	001	001	001	10.815.003,47	10.359.998,03	163.921,68	455.005,44	
1023	20	001	001	001	001	15.388.404,39	14.650.511,29	492.733,80	737.893,10	
1023	21	001	001	001	001	180.837.726,00	180.836.896,90	518.013,43	829,10	
1023	22	001	001	001	002	6.448.220,28	6.448.285,71	666.848,16	-65,43	
1023	23	001	001	001	001	8.709.290,42	8.647.408,40	682.731,10	61.882,02	
1023	24	001	001	001	002	14.556.024,07	14.557.663,97	268.849,00	-1.639,90	
1023	25	001	001	001	001	5.499,08	5.499,08	151.327,06	0,00	
1023	26	001	001	001	001	1.936,00	0,00	6.218,13	1.936,00	
1023	27	001	001	001	001	684,00	684,00	7.306,09	0,00	
1024	01	001	001	002	002	204.290.596,33	34.467.400,90	6.099.914.273,52	169.823.195,43	
1024	02	001	001	002	001	218.634.240,93	213.957.564,63	7.725.949,47	4.676.676,30	
1024	08	001	001	002	001	653.116.770,93	652.804.560,30	171.538.666,30	312.210,63	
1024	09	001	001	002	001	294,04	294,04	0,00	0,00	
1024	10	001	001	002	002	5.890.933,67	5.890.933,67	527.265,20	0,00	
1024	11	001	001	002	002	5.498.326,54	5.452.803,78	91.231,52	45.522,76	
1025	01	001	001	004	002	62.043.940,62	41.487.965,88	1.224.179.965,06	20.555.974,74	
1025	02	001	001	004	001	230,15	198,15	4.504.077,56	32,00	
1025	03	001	001	004	001	0,00	39,54	53.487,53	-39,54	
1025	04	001	001	004	001	26.811.953,22	26.667.752,76	552.711,61	144.200,46	
1025	05	001	001	004	001	0,00	0,00	240.644,01	0,00	
1025	12	001	001	004	001	2.048.486,18	2.060.638,20	92.943,30	-12.152,02	
1025	13	001	001	004	001	832.956,22	831.319,57	105,26	1.636,65	
1025	14	001	001	004	001	9.258.487,69	9.901.760,81	349.064,68	-643.273,12	
1025	15	001	001	004	001	2.448.226,86	2.445.574,85	527,46	2.652,01	
1025	16	001	001	004	001	900,66	900,66	0,00	0,00	
1025	17	001	001	004	001	251,82	498,29	0,00	-246,47	
1025	18	001	001	004	002	100.772,63	100.772,63	320.349,24	0,00	
1025	19	001	001	004	002	2.632,19	281,55	34.854,39	2.350,64	
1026	01	001	001	003	001	101.602,92	101.602,92	21.070,18	0,00	
1026	02	001	001	003	001	20.236.329,39	20.097.225,14	1.908.361,44	139.104,25	
1026	03	001	001	003	001	4.103.077,94	4.148.700,14	82.190,45	-45.622,20	
1026	04	001	001	003	001	6.618.913,18	6.607.516,01	196.881,12	11.397,17	
1026	05	001	001	003	001	232.368.812,37	341.611.288,29	4.423.741,69	-109.242.475,92	
1026	06	001	001	003	001	243.582,18	243.376,87	690.621,08	205,31	
1026	07	001	001	003	001	968.498,20	888.055,98	46.439,81	80.442,22	
1026	08	001	001	003	001	426.409,16	341.968,81	25.799,61	84.440,35	
1026	10	001	001	003	002	2.535.146,55	1.610.118,79	216.541.338,99	925.027,76	
1026	11	001	001	003	001	25.655,47	25.655,47	0,00	0,00	

XVI LEGISLATURA — DISEGNI DI LEGGE E RELAZIONI — DOCUMENTI

Cap.	Art.	Tit.	NAT.	PRO.	ATT.	riscosso residui 2008	Totale da versare 2007	Totale da riscuotere 2007	Riscossioni nette 2008
1026	12	001	001	003	001	1.482,13	1.482,13	0,00	0,00
1026	14	001	001	003	001	0,00	0,00	22.797,62	0,00
1026	18	001	001	003	001	763.971,77	763.971,77	0,00	0,00
1026	19	001	001	003	001	439.707,63	439.589,18	468.175,62	118,45
1026	20	001	001	003	001	47.673,64	44.345,07	43.056,33	3.328,57
1026	21	001	001	003	001	2.349,49	2.349,49	362,35	0,00
1026	22	001	001	003	001	2.173,44	2.173,44	142,00	0,00
1026	23	001	001	003	001	75.779.090,55	82.093.716,84	12.566.482,03	-6.314.626,29
1026	25	001	001	003	001	1.837,58	1.837,58	0,00	0,00
1027	01	001	001	004	001	10.783.314,43	10.750.150,17	144.548.213,46	33.164,26
1027	02	001	001	004	002	295.622,57	12.266,86	18.291.756,75	283.355,71
1028	01	001	001	004	001	2.832.135,58	2.996.048,20	2.674.929,05	-163.912,62
1028	02	001	001	004	001	7.511,92	6.442,03	0,00	1.069,89
1028	03	001	001	004	001	23.264,34	22.932,93	3.511,91	331,41
1028	04	001	001	004	001	599.431,19	550.127,97	27.777,20	49.303,22
1028	05	001	001	004	001	795.224,00	795.224,00	13.017,30	0,00
1028	07	001	001	004	001	1.867.541,21	1.850.806,89	2.794.341,95	16.734,32
1028	08	001	001	004	001	0,00	0,00	419,22	0,00
1029	02	001	002	002	001	0,00	0,00	1.331,93	0,00
1029	03	001	002	002	001	0,00	0,00	1.225,44	0,00
1029	04	001	002	002	001	109,76	109,76	8.011,66	0,00
1029	05	001	002	002	002	0,00	0,00	30.911,72	0,00
1029	06	001	002	002	002	0,00	0,00	17.625,71	0,00
1029	07	001	002	002	001	0,00	0,00	63,01	0,00
1029	09	001	002	002	002	653.175,03	596.065,26	58.156.352,07	57.109,77
1030	02	001	002	003	002	4.790.936,72	4.677.594,46	30.122.322,55	113.342,26
1030	03	001	002	003	001	0,00	0,00	31.775,21	0,00
1030	04	001	002	003	002	502.768,36	485.294,06	27.306.759,72	17.474,30
1030	05	001	002	003	001	2,43	0,00	353.413,16	2,43
1030	06	001	002	003	001	0,00	0,00	10.706,70	0,00
1030	07	001	002	003	002	3.566.534,60	3.525.100,32	21.558.175,23	41.434,28
1030	09	001	002	003	002	627.249,12	627.249,12	568.809,79	0,00
1030	10	001	002	003	001	0,00	0,00	82,24	0,00
1030	12	001	002	003	002	0,00	0,00	981.712,44	0,00
1031	01	001	001	003	001	7.536,59	7.536,59	0,00	0,00
1031	02	001	001	003	001	0,00	0,00	5,16	0,00
1031	03	001	001	003	001	1.658.369,18	1.658.369,08	0,00	0,10
1031	04	001	001	003	001	8.268,62	8.268,62	0,00	0,00
1031	05	001	001	003	001	1.789,39	481,85	148.184,03	1.307,54
1032	01	001	001	003	001	984.494,09	216.746,57	21.859.369,59	767.747,52
1032	02	001	001	003	002	36.167,20	27.729,70	2.321.840,59	8.437,50
1033	01	001	002	001	001	1.694.882,77	1.694.882,77	0,00	0,00
1033	02	001	002	001	001	14.641.442,80	14.641.442,80	0,00	0,00
1033	03	001	002	001	001	4.622,35	4.622,35	0,00	0,00
1033	04	001	002	001	001	0,00	0,00	2,58	0,00
1033	05	001	002	001	002	183.708,76	19.709,77	130.721.985,93	163.998,99
1033	07	001	002	001	001	1.687,99	1.304,10	750.453,07	383,89
1034	01	001	001	003	001	14.094.194,01	13.963.361,62	3.062.045,62	130.832,39
1034	02	001	001	003	001	11.628.225,46	11.628.220,15	2.025.447,51	5,31
1034	03	001	001	003	001	3.927.448,20	191.953,16	68.636.575,28	3.735.495,04
1034	04	001	001	003	001	76.903.326,17	75.099.785,75	51.015.965,13	1.803.540,42
1034	05	001	001	003	001	7,13	7,13	0,00	0,00
1035	01	001	001	004	001	371.544,78	304.370,79	4.494.376,69	67.173,99
1035	02	001	001	004	001	486.457,28	480.623,33	16.497.835,21	5.833,95
1035	03	001	001	004	001	205.558,81	177.249,40	0,00	28.309,41
1035	04	001	001	004	002	0,00	0,00	242.067,32	0,00
1036	01	001	002	001	001	10.662.946,87	10.662.733,75	1.716,47	213,12
1038	01	001	002	003	002	2.254,44	2.342,66	5.532.778,11	-88,22
1040	01	001	001	004	001	15.719.351,41	15.458.840,92	9.235.641,88	260.510,49
1040	04	001	001	004	002	3.242.630,10	2.642,36	165.951.488,24	3.239.987,74
1041	01	001	001	004	001	468.324,76	468.099,85	60.643,68	224,91
1042	01	001	001	004	001	24.533,48	18.573,76	374.850,17	5.959,72
1043	01	001	002	003	002	19.863,13	0,00	3.034.285,34	19.863,13
1043	02	001	002	003	002	412.047,62	355.633,02	53.030.377,85	56.414,60
1044	01	001	002	002	001	144.883,01	144.883,01	0,00	0,00
1045	01	001	002	001	001	460.593,17	301.389,47	3.522.395,13	159.203,70
1046	01	001	002	001	001	397.995,12	395.230,26	1.783.925,67	2.764,86
1047	01	001	002	001	001	664.912,81	664.912,81	85.873,35	0,00
1047	02	001	002	001	002	0,00	0,00	60,43	0,00
1048	01	001	001	004	001	55.911,82	55.416,91	460.700,52	494,91
1050	01	001	001	004	001	1.375.227,49	1.237.234,57	3.120.395,17	137.992,92
1051	02	001	002	002	001	297.488,39	297.040,52	692,31	447,87
1051	03	001	002	002	001	224.267,03	221.454,75	0,00	2.812,28
1052	01	001	002	002	001	6.243.294,25	6.261.917,19	22.424,99	-18.622,94
1054	01	001	001	003	001	9.880,37	8.101,74	1.778,63	1.778,63
1056	01	001	002	001	001	3.087,17	3.087,17	0,00	0,00
1057	01	001	001	003	001	8.337,74	1.605,27	491.847,40	6.732,47

XVI LEGISLATURA — DISEGNI DI LEGGE E RELAZIONI — DOCUMENTI

Cap.	Art.	Tit.	NAT.	PRO.	ATT.	riscosso residui 2008	Totale da versare 2007	Totale da riscuotere 2007	Riscossioni nette 2008
1058	01	001	001	003	001	67.175,45	67.175,45	0,00	0,00
1059	01	001	002	001	001	166.707,36	166.334,36	6.334,26	373,00
1060	01	001	002	002	001	12.960,76	12.926,54	145,78	34,22
1062	01	001	002	001	001	10.789.623,92	10.784.104,32	3.371.721,30	5.519,60
1062	02	001	002	001	002	547.792,83	48.602,54	1.162.451,92	499.190,29
1063	01	001	002	001	001	11.114.872,18	10.764.028,05	2.154.326,83	350.844,13
1063	02	001	002	001	002	186.962,69	2.131,29	978.649,56	184.831,40
1068	01	001	002	003	001	50.292.516,45	50.292.516,45	0,00	0,00
1070	01	001	002	001	001	8.241,62	8.241,62	0,00	0,00
1101	01	001	002	002	002	5.401,96	2.233,26	1.561.167,46	3.168,70
1103	01	001	001	004	001	296.940,00	296.940,00	0,00	0,00
1148	01	001	001	004	001	761,78	1.290,35	0,00	-528,57
1150	04	001	002	003	002	1.666,76	1.595,58	6.158.600,13	71,18
1170	01	001	002	003	002	1.273,94	0,00	0,00	1.273,94
1170	03	001	002	003	002	68,92	0,00	0,00	68,92
1171	01	001	002	003	002	9.036.993,18	4.334.493,66	130.586.819,76	4.702.499,52
1171	02	001	002	003	002	3.036.105,70	1.644.010,10	222.135.941,27	1.392.095,60
1171	03	001	002	003	002	896.110,19	327.644,55	23.134.859,70	568.465,64
1171	04	001	002	003	002	3.192.315,36	2.985.208,66	10.412.287,82	207.106,70
1171	07	001	002	003	002	12.472.919,21	11.590.291,92	41.204.744,19	882.627,29
1172	01	001	002	003	002	1.205.318,87	0,00	14.554,40	1.205.318,87
1172	02	001	002	003	002	3.133.120,77	141.531,09	288.058.978,99	2.991.589,68
1172	03	001	002	003	002	4.906.259,34	4.906.259,34	9.764,14	0,00
1172	04	001	002	003	002	435.920,25	146.645,17	129.628.293,17	289.275,08
1172	06	001	002	003	002	699.426,80	699.426,80	0,00	0,00
1172	07	001	002	003	002	0,00	30.437,63	344.649,14	-30.437,63
1172	10	001	002	003	002	44.071,59	44.071,59	4.416,22	0,00
1172	12	001	002	003	002	30.261,36	0,00	13.150.969,98	30.261,36
1174	01	001	001	003	001	8.626.802,43	8.585.967,06	3.068.917,59	40.835,37
1176	01	001	001	003	001	416.095,56	416.095,56	331.538,20	0,00
1177	01	001	001	003	001	19.952,05	19.952,05	0,00	0,00
1178	01	001	001	003	001	520.984,91	520.984,91	11.939,14	0,00
1180	01	001	002	003	002	52.642,48	52.642,48	0,00	0,00
1181	01	001	002	001	001	180.677,13	180.677,13	0,00	0,00
1182	01	001	002	001	001	30.619.338,01	0,00	76.454.921,29	30.619.338,01
1185	01	001	002	001	001	750.718,33	749.978,38	706.050,12	739,95
1188	01	001	002	001	001	53.678,74	0,00	141.517.768,05	53.678,74
1190	01	001	002	001	001	1.835.294,61	1.841.422,68	0,00	-6.128,07
1192	01	001	001	003	001	728.446,80	64.426,78	8.065.558,17	664.020,02
1193	01	001	001	003	001	24.593,58	3.145,35	452.637,16	21.448,23
1195	01	001	001	003	001	949.940,02	949.940,02	30.794,00	0,00
1196	01	001	001	003	001	53,55	53,55	0,00	0,00
1197	01	001	001	003	001	7.195.826,95	6.907.767,86	11.501.436,28	288.059,09
1197	02	001	001	003	001	245.511,80	28.256,17	3.985.877,41	217.255,63
1197	03	001	001	003	001	1.257,19	942,13	18.834,87	315,06
1198	01	001	002	001	001	2.177.642,81	2.177.642,81	0,00	0,00
1200	01	001	001	004	002	58.641.525,58	21.276.756,49	1.254.437.532,41	37.364.769,09
1201	01	001	001	006	001	1.968.013.388,95	580.432.384,54	51.838.372,15	1.387.581.004,41
1201	02	001	001	006	002	38.379.044,68	710.886,93	649.211.945,19	37.668.157,75
1201	03	001	001	006	002	656,75	0,00	0,00	656,75
1201	04	001	001	006	002	43.030,85	0,00	108.325,38	43.030,85
1203	01	001	001	005	001	2.258.985.877,16	2.932.331.398,29	1.459.211.794,18	-673.345.521,13
1203	02	001	001	005	001	2.198.880.205,00	855.464.512,44	715.952.205,17	1.343.415.692,56
1203	04	001	001	005	002	704.381.509,81	40.274.005,73	20.361.243.023,14	664.107.504,08
1203	05	001	001	005	002	4.548.797,96	4.477.997,12	0,00	70.800,84
1203	06	001	001	005	002	8.482.830,78	8.410.610,11	4.526,23	72.220,67
1203	08	001	001	005	002	31,26	0,00	0,00	31,26
1205	01	001	001	006	001	746.082.894,87	336.065.734,47	20.718.203,86	410.017.160,40
1205	02	001	001	006	001	49.718,32	50.752,94	0,00	-1.034,62
1205	03	001	001	006	002	1.069.187,48	170.304,75	43.711.372,79	898.882,73
1205	04	001	001	006	001	169.017.125,09	164.491.964,35	997.430,95	4.525.160,74
1205	05	001	001	006	001	91.096.809,17	90.338.931,90	1.487.257,60	757.877,27
1205	07	001	001	006	001	4.386.252,30	4.394.517,26	28.947,28	-8.264,96
1205	08	001	001	006	002	8.397,13	0,00	88.696,51	8.397,13
1206	01	001	001	006	001	94.269.781,35	93.443.921,41	295.175,24	825.859,94
1208	01	001	001	013	001	412.446.210,92	224.121.202,03	147.707.123,95	188.325.008,89
1208	02	001	001	013	002	0,00	0,00	27.557.938,57	0,00
1210	01	001	001	013	001	670.440.741,87	209.091.399,59	54.937.082,25	461.349.342,28
1210	02	001	001	013	002	6.001.507,51	443.372,29	111.431.871,91	5.558.135,22
1213	01	001	001	013	001	3.963.518,45	3.834.193,41	530,90	129.325,04
1213	02	001	001	013	001	25,93	0,00	1.001,00	25,93
1213	03	001	001	013	001	65.663,82	65.663,82	0,00	0,00
1213	04	001	001	013	001	741.916,72	741.916,72	0,00	0,00
1213	05	001	001	013	001	4.498.145,39	4.221.657,98	1.739.330,76	276.487,41
1213	06	001	001	013	001	3.236.285,97	3.074.034,29	2.638.885,96	162.251,68
1213	08	001	001	013	001	18.868,47	18.327,44	151.086,95	541,03
1213	09	001	001	013	001	1.150.893,06	544.162,75	0,00	606.730,31

XVI LEGISLATURA — DISEGNI DI LEGGE E RELAZIONI — DOCUMENTI

Cap.	Art.	Tit.	NAT.	PRO.	ATT.	riscossa residui 2008	Totale da versare 2007	Totale da riscuotere 2007	Riscossioni nette 2008
1216	01	001	001	013	001	14.795.375,87	12.758.276,60	70.408.719,48	2.037.099,27
1216	02	001	001	013	001	15.928.053,83	733.829,03	238.825.974,23	15.194.224,80
1216	03	001	001	013	001	48,08	30,47	40.484,48	17,61
1217	01	001	001	013	001	73.875.486,41	56.247.076,01	0,00	17.628.410,40
1217	02	001	001	013	002	4.872.913,64	2.241.477,56	193.925.375,17	2.631.436,08
1217	03	001	001	013	001	3.933,48	4.923,09	297.667,17	-989,61
1218	01	001	001	013	001	357.522.052,81	357.402.399,00	13.768.912,42	119.653,81
1218	02	001	001	013	002	10.732.404,27	379.878,42	513.635.191,30	10.352.525,85
1218	03	001	001	013	001	124.572,56	95.075,74	28.263,85	29.496,82
1219	01	001	001	013	001	1.338.161,90	412.778,69	57.852.772,87	925.383,21
1225	01	001	001	013	001	9.310,01	7.616,07	2.133,64	1.693,94
1227	01	001	001	013	001	245.769,60	245.285,40	3.422,10	484,20
1228	01	001	001	013	001	1.864.154,46	1.857.874,89	3.106,74	6.279,57
1230	01	001	001	013	001	1.817.874,69	1.772.425,79	36.487.387,79	45.448,90
1232	01	001	001	013	001	362.459,86	185.127,50	30.635.399,01	177.332,36
1233	01	001	001	013	001	167.466.258,98	10.408.890,30	71.080.623,12	157.057.368,68
1233	02	001	001	013	002	9.361.697,97	45.519,50	312.879.711,71	9.316.178,47
1235	01	001	001	013	001	897.190,95	895.865,33	7.983.376,56	1.325,62
1235	02	001	001	013	002	2.323.115,14	2.757,18	456.484.711,63	2.320.357,96
1236	01	001	001	013	001	7.532,26	4.696,97	202.250,00	2.835,29
1237	01	001	001	013	002	76.786,03	15.617,50	800.120,11	61.168,53
1238	01	001	001	013	001	159.220,61	150.026,45	40.972,26	9.194,16
1238	02	001	001	013	001	9.083,45	9.059,90	1.726,51	23,55
1238	03	001	001	013	001	993,38	993,38	0,00	0,00
1239	01	001	002	004	001	176.225.162,68	25.280.934,97	161.227.084,36	150.944.227,71
1239	02	001	002	004	002	7.827.626,96	92.506,48	271.865.354,18	7.735.120,48
1242	01	001	002	005	002	1.354.617,62	915.605,88	23.630.629,07	439.011,74
1242	02	001	002	005	002	717.281,79	635.107,46	2.922.439,08	82.174,33
1242	03	001	002	005	002	72.910,65	4.718,28	806.512,07	68.192,37
1242	04	001	002	005	002	152.795,75	87.082,88	2.213.002,23	65.712,87
1242	05	001	002	005	002	37.895,85	19.726,26	157.127,96	18.169,59
1242	06	001	002	005	002	9,18	0,00	5.847,66	9,18
1243	01	001	001	013	001	249.132.376,59	85.857.045,55	32.786.583,29	163.275.331,04
1246	01	001	001	013	001	116.621.872,44	116.621.872,44	0,00	0,00
1249	01	001	001	013	001	8.923.700,74	8.765.764,37	2.251.407,69	157.936,37
1250	01	001	002	005	001	358.091,45	14.990,62	36.254.501,85	343.100,83
1251	01	001	002	005	002	63.795,24	63.680,56	811.581,03	114,68
1253	01	001	002	005	002	8.767.743,67	2.364.214,91	145.316.663,91	6.403.528,76
1253	02	001	002	005	002	369.440,05	193.222,38	2.421.838,23	176.217,67
1253	03	001	002	005	002	49.111,84	313,23	634.616,36	48.798,61
1253	04	001	002	005	002	183.684,77	2.016,33	2.406.497,44	181.668,44
1253	05	001	002	005	002	9.575,38	2.677,64	111.503,42	6.897,74
1253	06	001	002	005	002	396.733,75	133.274,52	5.324.707,28	263.459,23
1253	07	001	002	005	002	177.484,05	171.097,03	226.322,47	6.387,02
1253	09	001	002	005	002	0,00	0,00	158,00	0,00
1254	01	001	002	005	001	246.880,88	84.642,74	7.775.667,93	162.238,14
1254	03	001	002	005	001	82.350,41	48.909,14	617.204,61	33.441,27
1255	01	001	002	004	001	291.600,27	291.625,06	134,08	-24,79
1257	01	001	001	013	001	145.532,35	145.532,35	5.294,20	0,00
1259	01	001	002	004	002	26.142,93	26.142,93	2.549.804,92	0,00
1260	01	001	002	004	002	460.396,35	469.892,93	0,00	-9.496,58
1265	01	001	002	005	002	1.628.368,31	1.528.539,18	771.411,80	99.829,13
1301	01	001	002	004	002	14.515,41	14.395,75	354.592,29	119,66
1303	01	001	002	005	002	8,45	8,45	0,00	0,00
1400	01	001	001	013	002	156.539.347,74	109.549.984,00	129.562.504,85	46.989.363,74
1401	01	001	001	008	001	19.154.219,86	16.028.199,19	216.267.862,61	3.126.020,67
1402	01	001	001	008	001	5.045.705,47	4.392.704,18	19.144.698,64	653.001,29
1403	01	001	001	008	002	23.274,86	0,00	1.023.278,62	23.274,86
1404	01	001	001	008	002	747,31	0,00	141.727,09	747,31
1405	01	001	001	008	002	0,00	0,00	855,69	0,00
1408	01	001	001	008	002	0,00	0,00	49.849,30	0,00
1409	01	001	001	007	001	746.348.136,56	744.459.761,75	3.304.025.784,69	1.888.374,81
1409	02	001	001	007	002	2.599.435,70	4.212,69	1.044.841.132,40	2.595.223,01
1410	01	001	001	007	001	17.887.001,39	17.885.759,22	123.020.085,06	1.242,17
1410	02	001	001	007	002	10.931,72	8.229,37	39.493.347,88	2.702,35
1411	01	001	001	008	001	63.672.571,35	59.783.960,70	254.907.136,72	3.888.610,65
1411	02	001	001	008	001	936.844,12	180.017,53	72.246.506,42	756.826,59
1411	03	001	001	008	001	78.574,80	63.747,13	20.508.102,92	14.827,67
1412	01	001	001	008	001	38.153,82	711,42	2.035.811,26	37.442,40
1415	01	001	001	008	001	11.450,37	226,79	1.080.282,85	11.223,58
1415	02	001	001	008	001	0,00	0,00	2.416.914,20	0,00
1416	01	001	001	008	001	86.675,12	92.060,71	0,00	-5.385,59
1418	01	001	001	008	002	6.576,49	0,00	1.050.335,83	6.576,49
1419	01	001	001	013	001	250.647,42	168.997,30	179.447,14	81.650,12
1419	02	001	001	013	002	8.804,14	38,87	2.592.792,05	8.765,27
1421	01	001	001	008	001	2.405.218,24	1.513.278,00	548.157.603,75	891.940,24
1423	01	001	001	008	001	1.769,27	0,00	5.487.977,56	1.769,27

XVI LEGISLATURA — DISEGNI DI LEGGE E RELAZIONI — DOCUMENTI

Cap.	Art	TTT	NAT	PRO	ATT	riscosso residui 2008	Totale da versare 2007	Totale da riscuotere 2007	Riscossioni nette 2008
1430	01	001	001	008	002	1.444,30	0,00	17.929.956,49	1.444,30
1431	01	001	001	008	001	1.980.387,66	1.836.738,61	3.215.095,74	143.649,05
1441	01	001	001	013	001	2.138.225,58	2.054.863,98	707.186,22	83.361,60
1450	01	001	001	008	002	2.218.504,21	1.822.520,44	60.837.206,67	395.983,77
1451	01	001	001	008	002	0,00	0,00	166.818,57	0,00
1452	01	001	001	008	002	0,00	0,00	2.203,03	0,00
1459	01	001	001	008	001	253.682,52	54.179,81	477.516,96	199.502,71
1459	02	001	001	008	001	365,00	365,00	0,00	0,00
1459	03	001	001	008	002	54.022,74	0,00	9.049.692,35	54.022,74
1459	04	001	001	008	002	0,00	0,00	3.276,30	0,00
1460	01	001	001	007	001	3.493.409,39	723.161,59	2.770.256,55	2.770.247,80
1460	02	001	001	007	001	4.624.672,81	4.622.540,06	2.132,75	2.132,75
1460	03	001	001	007	002	0,00	0,00	2.076.960,92	0,00
1460	04	001	001	007	002	0,00	0,00	660,78	0,00
1461	01	001	001	007	002	6.048.463,02	2.299.453,59	3.441.937,05	3.749.009,43
1462	01	001	001	008	002	42.679,39	4.960,68	358.533.500,59	37.718,71
1463	01	001	001	008	002	0,00	0,00	2.257,13	0,00
1466	01	001	001	008	002	23.675,61	5.297,02	509.028,57	18.378,59
1471	01	001	001	013	001	1.217.663,99	278.292,54	879.452,06	939.371,45
1471	02	001	001	013	001	1.693,77	1.560,76	958,28	133,01
1471	03	001	001	013	002	493.107,47	25,18	1.192.503.320,45	493.082,29
1471	04	001	001	013	002	0,00	0,00	1.464,47	0,00
1472	01	001	001	008	002	0,00	0,00	31.813,79	0,00
1477	01	001	001	013	001	3.282,00	3.282,00	1.623.836,45	0,00
1600	01	001	001	013	002	2.134.734,85	210.736,35	466.478.794,20	1.923.998,50
1601	01	001	001	009	001	784.462.766,98	795.192.719,67	76.473.786,19	-10.729.952,69
1604	01	001	001	009	001	192,96	30,77	0,00	162,19
1604	02	001	001	009	002	42,56	0,00	492.357,55	42,56
1800	01	001	001	013	002	547.866,32	306.525,18	7.601.273,09	241.341,14
1801	01	001	001	010	001	78.138.625,16	77.702.156,39	0,00	436.468,77
1801	02	001	001	010	001	147.424.425,57	147.424.425,57	0,00	0,00
1802	01	001	001	012	001	265.294,69	264.151,01	2.423.674,65	1.143,68
1805	01	001	001	011	001	7.282.388,72	7.282.388,72	0,01	-0,00
1805	04	001	001	011	001	163.896,00	163.896,00	0,00	0,00
1805	05	001	001	011	001	1.543.656,84	1.543.639,04	2.774.809,34	17,80
1805	06	001	001	011	001	394.712,56	393.785,65	3.706.075,26	926,91
1805	08	001	001	011	001	491,33	331,58	49.952,29	159,75
1805	09	001	001	011	001	478.440,16	478.440,16	0,00	0,00
1806	01	001	001	010	001	43.187,55	43.187,55	0,00	0,00
1808	01	001	001	012	001	19.077.110,17	19.077.110,17	0,00	0,00
1809	01	001	001	011	001	975.638,18	975.638,18	0,00	0,00
1809	04	001	001	011	001	102.283,70	102.283,70	0,00	0,00
1809	09	001	001	011	001	298.583,42	298.583,42	0,00	0,00
1810	01	001	001	012	001	761.678.465,60	761.678.465,60	0,00	0,00
1812	01	001	001	012	001	112.663,68	111.062,03	823.809,08	1.601,65
1820	01	001	001	012	001	189.766.021,37	189.766.021,37	0,00	0,00
1821	01	001	001	011	001	1.764,77	2,67	576.666,23	1.762,10
1999	01	001	001	012	002	403.416,40	400.720,68	969.718,01	2.695,72
TOTALE TITOLO I						23.378.528.154,24	16.815.100.130,80	55.414.244.655,38	6.563.428.023,44
Cap.	Art	TTT	NAT	PRO	ATT	riscosso residui 2008	Totale da versare 2007	Totale da riscuotere 2007	Riscossioni nette 2008
2001	01	002	001	001	001	125.446,17	124.080,48	17.625,76	1.365,69
2003	01	002	001	001	001	40.964,50	40.783,22	9.090.387,31	181,28
2005	01	002	001	001	001	1.028,51	83,01	23.628,89	945,50
2007	01	002	001	001	001	216,93	216,93	429,93	0,00
2008	01	002	001	001	001	17.752,33	15.789,22	554,03	1.963,11
2009	01	002	001	001	001	1.786.903,08	1.776.631,28	218.052,19	10.271,80
2010	01	002	001	001	001	26.385,85	25.359,46	17.290,34	1.026,39
2015	01	002	001	001	001	333.853,33	334.595,69	2.071,33	-742,36
2052	01	002	001	002	003	42,35	0,00	0,00	42,35
2054	01	002	001	001	001	46.039.797,30	45.826.418,63	506.411,07	213.378,67
2055	01	002	001	001	001	18.422,01	16.471,20	951,64	1.950,81
2056	01	002	001	001	001	9.509,91	9.441,05	1.030,64	68,86
2065	01	002	001	001	001	25.213.798,42	15.597.516,87	0,00	9.616.281,55
2065	02	002	001	001	001	27.801.016,95	28.696.641,31	130.632,84	-895.624,36
2101	01	002	001	002	001	4.109.367,67	4.112.918,52	246.773,51	-3.550,85
2101	02	002	001	002	001	130.637,67	223,71	10.199.347,99	130.413,96
2162	01	002	001	001	001	73.164,49	27,33	973.702,99	73.137,16
2162	02	002	001	001	001	6.050,74	0,00	0,00	6.050,74
2170	01	002	001	002	001	36.962,18	0,00	0,00	36.962,18
2181	01	002	001	002	002	435.215,47	17.429,04	0,00	417.786,43
2181	02	002	001	002	002	44,27	889,86	31.372,57	-845,59
2225	01	002	001	001	001	26.241,18	0,00	0,00	26.241,18
2226	01	002	001	002	003	1.881.753,08	1.881.753,08	0,00	0,00
2230	01	002	001	002	002	4,52	0,00	0,00	4,52
2282	01	002	001	005	001	0,00	0,00	506.353,82	0,00
2299	02	002	001	005	001	7.684,20	4.684,20	0,00	3.000,00

XVI LEGISLATURA — DISEGNI DI LEGGE E RELAZIONI — DOCUMENTI

Cap.	Art.	TU	NAT	PRO	AUT	riscosse residui 2008	Totale da versare 2007	Totale da riscuotere 2007	Riscossioni nette 2008
2301	01	002	001	005	001	93.527.594,27	64.585.448,99	4.053.450.268,65	28.942.145,28
2302	01	002	001	005	001	91.674.573,62	27.901.774,37	3.341.533.756,59	63.772.799,25
2303	01	002	001	005	001	538.061,00	515.377,04	8.096.836,48	22.683,96
2304	01	002	001	005	001	182.021,73	152.772,55	1.962.397,19	29.249,18
2306	01	002	001	005	001	315.025,44	300.934,61	108.620,48	14.090,83
2307	01	002	001	002	002	24.944,81	24.429,92	74.374,92	514,89
2308	01	002	001	005	001	920.514,52	349.664,14	231.345.577,81	570.850,38
2309	01	002	001	005	001	9.713.237,05	7.895.362,20	1.745.174,13	1.817.874,85
2311	01	002	001	002	001	8.168,04	9.602,98	258,47	-1.434,94
2314	01	002	001	001	001	913.192,87	913.219,47	104.931,12	-26,60
2315	01	002	001	005	001	467.647,61	405.557,06	4.202.332,45	62.090,55
2316	01	002	001	002	002	0,00	3,61	0,00	-3,61
2319	01	002	001	002	003	1.316.993,62	7.197.827,90	262.692.858,16	-5.880.834,28
2320	01	002	001	002	001	2.549,04	2.642,08	12.639,27	-93,04
2321	01	002	001	002	002	162.980,53	72.804,95	21.244,55	90.175,58
2322	01	002	001	002	002	34.797,20	0,00	4.292,02	34.797,20
2323	01	002	001	002	002	0,00	0,00	787,81	0,00
2324	01	002	001	002	002	1.942.524,09	1.945.610,48	12.891,48	-3.086,39
2325	01	002	001	002	002	42.198.637,43	566.643,21	1.422.359.425,53	41.631.994,22
2326	01	002	001	002	002	81.522.754,66	14.292.425,69	4.820.390.374,37	67.230.328,97
2327	01	002	001	002	002	904.350,51	50.312,58	335.467.398,65	854.037,93
2329	01	002	001	002	002	1.668.209,84	41.923,55	40.038.210,21	1.626.286,29
2331	01	002	001	005	001	10.170,98	10.170,98	0,00	0,00
2332	01	002	001	002	002	2.429,37	0,00	0,00	2.429,37
2351	01	002	001	005	001	380.554,62	291.732,66	897.394.613,42	88.821,96
2351	02	002	001	005	001	128.019,85	1.477,60	195.509.985,52	126.542,25
2357	01	002	001	002	001	125,57	0,00	349,77	125,57
2358	01	002	001	002	001	11.853,88	0,00	659.762,34	11.853,88
2360	01	002	001	002	001	23.450,58	24.918,42	46.785,58	-1.467,84
2366	01	002	001	003	003	0,51	0,00	1.374.243,26	0,51
2368	01	002	001	002	003	610.692,42	0,00	0,00	610.692,42
2369	01	002	001	002	001	10,90	67,35	544,11	-56,45
2370	01	002	001	005	001	458.105,41	395.117,43	3.863.127,07	62.987,98
2374	01	002	001	007	002	0,00	0,00	7.084,16	0,00
2375	01	002	001	007	002	0,00	0,00	5.278,16	0,00
2376	01	002	001	005	001	609.087,85	2.428,09	26.552.830,22	606.659,76
2377	01	002	001	002	001	73.520,51	0,00	67.164,67	73.520,51
2380	01	002	001	005	001	0,00	0,00	261.674,91	0,00
2383	01	002	001	002	001	267,68	0,00	0,00	267,68
2385	01	002	001	002	001	10.289,39	4.026,43	0,00	6.262,96
2386	01	002	001	005	001	30.689,04	25.102,04	919.916,99	5.587,00
2386	02	002	001	005	001	53.647,75	0,00	8.955.199,42	53.647,75
2402	01	002	001	002	002	1.912,91	1.912,91	17.627,27	0,00
2405	01	002	001	002	001	165.590,23	159.167,21	18.264,25	6.423,02
2406	01	002	001	002	001	445.409,52	444.557,28	511.272,79	852,24
2408	01	002	001	002	001	3.677,77	1.663,60	0,00	2.014,17
2413	01	002	001	002	002	94.662,54	91.261,41	1.614.368,01	3.401,13
2413	02	002	001	002	002	0,00	0,00	9.150,74	0,00
2413	03	002	001	002	002	267.326,89	60.471,30	72.177,55	206.855,59
2413	05	002	001	002	002	152.998,23	52.141,62	66.223,33	100.856,61
2439	01	002	001	002	002	68.722,97	25,28	139,44	68.697,69
2439	04	002	001	002	002	60.776,87	55.064,43	3.436.750,96	5.712,44
2439	05	002	001	002	002	6.930,91	0,00	0,00	6.930,91
2439	07	002	001	002	002	2.000.377,86	2.000.963,98	12.909,24	-586,12
2439	08	002	001	002	002	26.883,88	0,00	0,00	26.883,88
2439	09	002	001	002	002	54.317,69	0,00	0,00	54.317,69
2439	12	002	001	002	002	22.045,00	0,00	0,00	22.045,00
2439	13	002	001	002	002	70.616,38	70.599,88	0,00	16,50
2440	01	002	001	002	002	1.415.527,62	1.426.636,29	91.001,34	-11.108,67
2447	01	002	001	002	001	106.171,23	0,07	0,00	106.171,16
2449	01	002	001	001	001	25,56	5,16	6,02	20,40
2454	06	002	001	002	002	28,00	0,00	1.462,54	28,00
2454	07	002	001	002	002	399,85	2.067,69	0,00	-1.667,84
2459	01	002	001	002	001	14.799,80	0,00	0,00	14.799,80
2462	01	002	001	002	002	567.803,76	571.811,29	10.026,33	-4.007,53
2462	02	002	001	002	002	434.131,79	0,00	10.887.615,46	434.131,79
2463	01	002	001	002	003	55.438,74	0,00	0,00	55.438,74
2465	01	002	001	002	003	910.414,33	0,00	0,00	910.414,33
2468	01	002	001	002	002	12,77	0,00	0,00	12,77
2468	02	002	001	002	002	37.647,75	0,00	0,00	37.647,75
2468	03	002	001	002	002	803.655,69	441.819,83	146.205.516,20	361.835,86
2468	04	002	001	002	002	7.142,65	5,06	0,00	7.137,59
2468	05	002	001	002	002	16,00	0,00	0,00	16,00
2468	06	002	001	002	002	41,32	0,00	0,00	41,32
2468	08	002	001	002	002	3.347.087,57	3.347.087,57	0,00	0,00
2468	09	002	001	002	002	2.300,00	0,00	0,00	2.300,00
2474	01	002	001	002	002	527.572,33	521.159,05	37.014,21	6.413,28

XVI LEGISLATURA — DISEGNI DI LEGGE E RELAZIONI — DOCUMENTI

Cap.	Art.	ITT	NAT	PRO	ATT	riscosso residui 2008	Totale da versare 2007	Totale da riscuotere 2007	Riscossioni nette 2008
2475	01	002	001	002	001	633,93	0,00	0,00	633,93
2522	01	002	001	005	001	1.456,19	1.460,61	0,00	-4,42
2522	02	002	001	005	001	0,00	0,00	65,07	0,00
2523	01	002	001	005	001	71.965,79	71.965,79	0,00	0,00
2523	02	002	001	005	001	1.406,72	0,00	54.848,28	1.406,72
2524	01	002	001	005	001	3.077,98	3.077,98	0,00	0,00
2524	02	002	001	005	001	0,00	0,00	5.550,46	0,00
2525	01	002	001	005	001	0,00	0,00	1.206,85	0,00
2567	01	002	001	002	002	9.718.757,61	971.180,78	279.796.249,96	8.747.576,83
2568	01	002	001	002	003	3.042.040,41	0,00	0,00	3.042.040,41
2569	01	002	001	002	001	39.839,96	0,00	0,00	39.839,96
2569	02	002	001	002	001	796.874,40	0,00	5.546.090,11	796.874,40
2569	03	002	001	002	001	21,61	0,00	0,00	21,61
2569	05	002	001	002	001	12.000,00	0,00	10.952,31	12.000,00
2569	06	002	001	002	001	5.291,47	0,00	129.942,81	5.291,47
2569	07	002	001	002	001	19.000,00	0,00	0,00	19.000,00
2569	08	002	001	002	001	159.668,60	0,00	11.045.590,90	159.668,60
2569	09	002	001	005	001	349.682,51	2.956,73	39.229.575,24	346.725,78
2569	13	002	001	005	001	0,00	0,00	32.163,07	0,00
2569	14	002	001	002	001	4.570,62	0,00	0,00	4.570,62
2569	15	002	001	002	001	60,67	0,00	5.207,78	60,67
2573	01	002	001	002	002	14.725,67	14.663,70	0,00	61,97
2573	04	002	001	002	002	399.301,44	313.437,09	0,00	85.864,35
2584	01	002	001	002	002	1.267.321,79	384.307,95	0,00	883.013,84
2584	03	002	001	002	002	1.234,90	0,00	0,00	1.234,90
2584	04	002	001	002	002	3.329,12	2.568,66	16.573,49	760,46
2592	09	002	001	002	002	106.026,51	0,00	0,00	106.026,51
2594	01	002	001	001	001	25.600,00	0,00	0,00	25.600,00
2595	01	002	001	002	003	88.161,40	0,00	100.740,74	88.161,40
2600	01	002	001	002	001	0,00	0,00	1.683.964,42	0,00
2601	01	002	001	003	002	21.460.363,54	21.119.878,31	151.403.055,54	340.485,23
2602	01	002	001	003	002	16.060,48	16.060,48	1.910,74	0,00
2603	01	002	001	003	002	4.155,59	4.205,79	1.310,48	-50,20
2603	02	002	001	003	002	9.534,11	9.535,66	2.427,35	-1,55
2604	01	002	001	003	002	10.680.452,02	10.679.857,76	3.470.994,10	594,26
2607	01	002	001	003	002	5.667,79	0,00	0,00	5.667,79
2608	01	002	001	003	002	22.531.357,38	22.522.695,72	33.723.792,66	8.661,66
2608	02	002	001	003	002	653.841,64	654.154,11	173.848,62	-312,47
2609	01	002	001	003	002	599.582,06	599.582,06	335,70	0,00
2609	02	002	001	003	002	0,00	0,00	102.826,80	0,00
2610	01	002	001	003	002	85.864,81	85.864,81	149.947,95	0,00
2610	02	002	001	003	002	0,00	0,00	14.043,63	0,00
2611	01	002	001	003	002	7.973,14	7.973,14	426,23	0,00
2612	01	002	001	003	002	4.448.000,04	4.447.005,34	31.850.809,05	994,70
2612	02	002	001	003	002	120.689,09	124.611,72	3.744.010,52	-3.922,63
2612	03	002	001	003	002	1.295.606,46	1.282.315,76	5.734.850,92	13.290,70
2612	04	002	001	003	002	25.335.582,50	25.294.947,42	42.580.478,65	40.635,08
2612	05	002	001	003	002	27.705,35	27.705,35	79.959,04	0,00
2612	06	002	001	003	002	11.914,08	11.902,04	319.405,99	12,04
2612	07	002	001	003	002	35.050,84	35.050,84	8.888,54	0,00
2612	08	002	001	003	002	1.279.036,82	1.306.072,49	0,00	-27.035,67
2612	09	002	001	003	002	20.649,06	0,00	0,00	20.649,06
2614	01	002	001	003	002	1.249.931,88	1.261.506,23	1.429.663,02	-11.574,35
2616	01	002	001	003	002	732.051,17	727.395,00	11.472.907,59	4.656,17
2616	02	002	001	003	002	153.535,64	153.509,19	48.805,18	26,45
2617	01	002	001	003	002	32.902,70	32.695,09	12.224,11	207,61
2647	01	002	001	003	002	6,20	0,00	0,00	6,20
2650	01	002	001	002	003	3.571.515,97	3.465.660,04	169.029.185,30	105.855,93
2653	01	002	001	003	006	22.085,93	22.271,93	0,00	-186,00
3210	01	002	001	003	003	99.007.843,82	38.857.030,75	1.233.271.856,96	60.150.813,07
3210	02	002	001	003	003	14.527.099,61	1.059.816,54	68.601.794,51	13.467.283,07
3210	03	002	001	003	003	22.637.393,23	139.815,25	519.562.419,77	22.497.577,98
3210	04	002	001	003	003	528.432,34	287.203,84	29.238.187,79	241.228,50
3210	05	002	001	003	003	2.831.397,64	46.952,97	43.551.562,80	2.784.444,67
3210	06	002	001	003	003	42.679.226,38	12.756.601,39	1.151.984.537,09	29.922.624,99
3210	07	002	001	003	003	20.451.690,96	0,00	0,00	20.451.690,96
3210	08	002	001	003	003	304.164,72	0,00	0,00	304.164,72
3210	09	002	001	003	003	13.114,60	71,79	440.189,27	13.042,81
3210	10	002	001	003	003	1.068.641,91	21.683,33	22.976.610,32	1.046.958,58
3210	11	002	001	003	003	3.083.637,41	0,00	95.246.928,17	3.083.637,41
3210	12	002	001	003	003	164.102,57	86.052,73	19.582.282,10	78.049,84
3210	13	002	001	003	003	2.507.499,70	2.380.644,70	9.774.491,07	126.855,00
3210	14	002	001	003	003	3.031.259,16	143.414,70	315.879.925,97	2.887.844,46
3221	01	002	001	003	003	97.314,95	80.627,83	358.641.342,09	16.687,12
3222	01	002	001	003	003	1.350,06	199,53	844.027,65	1.150,53
3226	01	002	001	003	003	0,00	0,00	8,87	0,00
3270	01	002	001	003	003	7.847,19	7.836,86	2.050,28	10,33

XVI LEGISLATURA — DISEGNI DI LEGGE E RELAZIONI — DOCUMENTI

Cap.	Art	Tit	NAT	PRO	ATT	riscosso residui 2008	Totale da versare 2007	Totale da riscuotere 2007	Riscossioni nette 2008
3290	01	002	001	003	003	0,00	0,00	270.665,42	0,00
3301	01	002	001	002	001	1.751.638,74	1.735.660,38	45.968,00	15.978,36
3302	01	002	001	007	002	8.304.472,23	2.734.451,58	479.226.764,35	5.570.020,65
3303	01	002	002	001	002	71,67	0,00	0,00	71,67
3305	01	002	001	007	002	2.344,88	2.447,06	48.436,59	-102,18
3306	01	002	001	002	001	38.592,98	38.956,34	0,00	-363,36
3307	01	002	002	001	002	97.185,25	89.604,52	149.414,61	7.580,73
3310	01	002	001	007	002	492.391,17	0,00	109.290.210,46	492.391,17
3310	02	002	001	007	002	925,81	0,00	0,00	925,81
3312	01	002	001	005	001	165.522,99	0,00	11.158.141,36	165.522,99
3312	02	002	001	005	001	11.657,96	679,88	3.981.257,17	10.978,08
3312	03	002	001	005	001	268.785.574,37	85.829.645,14	3.382.323.431,85	182.955.929,23
3312	04	002	001	005	001	59.702.181,59	11.770.051,82	2.757.278.132,49	47.932.129,77
3312	05	002	001	005	001	28.839.510,13	0,00	0,00	28.839.510,13
3312	06	002	001	005	001	794.678,62	0,00	16.628.228,64	794.678,62
3312	07	002	001	005	001	1.129.154,93	20.828,75	148.969.392,73	1.108.326,18
3312	08	002	001	005	001	149.610,05	113.011,60	12.753.316,18	36.598,45
3312	09	002	001	005	001	2.126.265,45	166.140,52	30.494.575,39	1.960.124,93
3312	10	002	001	005	001	28.408,58	15.517,43	2.262.187,97	12.891,15
3312	11	002	001	005	001	51.150.483,31	1.007.961,08	25.193.192.730,07	50.142.522,23
3312	12	002	001	005	001	17.889,93	10.548,17	99.003,58	7.341,76
3312	13	002	001	005	001	74.942,42	74.660,96	628.547,84	281,46
3312	14	002	001	005	001	8.750.276,00	398.693,98	304.623.649,23	8.351.582,02
3312	15	002	001	005	001	4.588.150,07	119.305,96	185.066.521,65	4.468.844,11
3313	01	002	001	005	001	215.999.331,96	20.853.132,18	7.237.352.890,27	195.146.199,78
3313	02	002	001	005	001	52.032.870,12	32.248.641,95	126.152.212,56	19.784.228,17
3313	03	002	001	005	001	39.845.586,98	7.369.503,53	191.243.159,31	32.476.083,45
3313	04	002	001	005	001	144.725,67	68.249,60	7.210.263,38	76.476,07
3313	05	002	001	005	001	666.309,96	500.829,03	1.460.477,16	165.480,93
3314	01	002	001	005	001	827.860,03	160.467,89	13.980.107,47	667.392,14
3315	01	002	001	005	001	1.950.496,23	588.440,25	1.089.957.485,74	1.362.055,98
3319	01	002	001	002	002	1.088.253,23	1.088.257,13	0,00	-3,90
3319	02	002	001	002	002	12,40	12,40	0,00	0,00
3319	03	002	001	002	002	305.619,75	305.619,75	0,00	0,00
3319	04	002	001	002	002	89,55	89,55	0,00	-0,00
3319	05	002	001	002	002	1.479,06	1.479,06	0,00	0,00
3319	06	002	001	002	002	19.160,96	22.075,04	0,00	-2.914,08
3319	07	002	001	002	002	68,17	68,17	0,00	0,00
3319	08	002	001	002	002	6.260,19	7.388,61	0,00	-1.128,42
3320	01	002	001	002	002	468.867,89	0,00	0,00	468.867,89
3320	02	002	001	002	002	42.000,00	0,00	0,00	42.000,00
3321	01	002	001	001	001	19.275.324,52	19.752.956,20	1.065.081,19	-477.631,68
3322	01	002	001	005	002	3,00	8,16	0,00	-5,16
3322	02	002	001	005	002	239,50	239,50	0,00	0,00
3331	01	002	001	007	002	0,00	0,00	1.704.461.664,62	0,00
3336	01	002	002	001	002	1.734.874,37	1.734.874,37	210.866,89	0,00
3342	01	002	001	002	003	5.532,42	4.795,05	1.001.000,03	737,37
3342	02	002	001	002	003	6.979,21	0,00	470,43	6.979,21
3342	04	002	001	002	003	0,00	0,00	2.618,43	0,00
3342	05	002	001	002	003	0,00	0,00	16.213,24	0,00
3342	10	002	001	002	003	1,12	0,00	3.084.000,73	1,12
3342	12	002	001	002	003	455.090.322,15	151.997.450,22	36.451.396,73	303.092.871,93
3342	15	002	001	002	003	13.067.726,60	0,00	2.503.535.009,00	13.067.726,60
3351	01	002	001	002	003	530,25	0,00	530,25	530,25
3368	01	002	001	002	001	2.387.303,00	0,00	0,00	2.387.303,00
3372	01	002	001	005	001	10,00	0,00	29.752,73	10,00
3373	01	002	001	005	001	9.000,00	0,00	0,00	9.000,00
3375	01	002	001	007	002	9.678,29	9.525,87	0,00	152,42
3380	01	002	002	001	001	240.985,88	0,00	0,00	240.985,88
3382	01	002	002	001	002	860.174,01	0,00	0,00	860.174,01
3384	01	002	001	005	001	1.063.678,56	0,00	1.236.858.935,88	1.063.678,56
3397	01	002	001	007	002	216,91	0,00	0,00	216,91
3402	02	002	001	007	002	42.740,26	0,00	0,00	42.740,26
3408	01	002	001	007	002	430,38	430,38	0,00	0,00
3408	02	002	001	007	002	17.015,04	3.091,59	0,00	13.923,45
3408	03	002	001	007	002	76.500,69	43.178,77	0,00	33.321,92
3410	01	002	001	002	002	20.818.220,40	20.808.886,66	903.139,41	9.333,74
3411	01	002	001	007	002	17.933,20	0,00	0,00	17.933,20
3411	02	002	001	007	002	17.453,31	0,00	0,00	17.453,31
3412	01	002	001	007	002	3.064,74	0,00	0,00	3.064,74
3412	02	002	001	007	002	330,62	0,00	0,00	330,62
3413	02	002	001	007	002	41.676,91	0,00	0,00	41.676,91
3414	01	002	001	007	002	19.522,00	0,00	0,00	19.522,00
3415	01	002	001	007	002	46.000,00	0,00	0,00	46.000,00
3415	02	002	001	007	002	50.183,62	0,00	0,00	50.183,62
3421	01	002	001	007	002	1.007,96	0,00	0,00	1.007,96
3421	02	002	001	007	002	2.041,30	0,00	0,00	2.041,30

XVI LEGISLATURA — DISEGNI DI LEGGE E RELAZIONI — DOCUMENTI

Cap.	Art.	III	NAT	PRO	ATT	riscosso residui 2008	Totale da versare 2007	Totale da riscuotere 2007	Riscossioni nette 2008
3423	01	002	001	007	002	9.252.274,84	0,00	125.701.413,01	9.252.274,84
3423	02	002	001	007	002	36.146,72	79,31	27.654.770,11	36.067,41
3424	01	002	001	007	002	258,23	258,23	0,00	0,00
3424	02	002	001	007	002	4.375,12	0,00	5.395.507,38	4.375,12
3425	01	002	001	007	002	151,39	0,00	704.176,78	151,39
3425	02	002	001	007	002	0,00	0,00	267.521,31	0,00
3426	02	002	001	007	002	0,00	0,00	2.843.462,31	0,00
3427	01	002	001	007	002	0,00	0,00	40.780.420,70	0,00
3427	02	002	001	007	002	39.278,38	217,31	18.338.588,51	39.061,07
3430	01	002	001	002	003	300,00	0,00	4.798,80	300,00
3431	01	002	001	007	002	6.732,22	816,66	135.650,82	5.915,56
3440	02	002	001	007	002	0,00	0,00	10.340,46	0,00
3442	02	002	001	007	002	24.957,52	0,00	17.389.567,22	24.957,52
3444	02	002	001	007	002	0,00	0,00	4.506,03	0,00
3445	01	002	001	007	002	10.431,10	0,00	279.040,40	10.431,10
3445	02	002	001	007	002	4.593,21	0,00	689.840,77	4.593,21
3448	01	002	001	007	002	0,00	0,00	22.919,04	0,00
3448	02	002	001	007	002	0,00	0,00	163.630,13	0,00
3453	01	002	001	007	002	5.855.231,62	0,00	0,00	5.855.231,62
3455	01	002	001	007	002	17.130,93	10.183,32	35.120.853,92	6.947,61
3455	02	002	001	007	002	563.776,70	0,00	212.719.706,17	563.776,70
3458	01	002	001	007	002	802,72	18,78	124.281,93	783,94
3463	01	002	001	007	002	0,00	0,00	964.976,64	0,00
3464	01	002	001	007	002	1.918,28	1.697,28	69.114,25	221,00
3465	01	002	001	007	002	0,00	0,00	151.231,84	0,00
3467	01	002	001	001	001	53.538,49	52.057,07	113,45	1.481,42
3469	01	002	001	002	003	0,00	0,00	1.490,07	0,00
3471	01	002	001	007	002	13.731,08	0,00	1.210,90	13.731,08
3479	01	002	001	002	001	2.250,00	0,00	0,00	2.250,00
3481	01	002	001	007	002	995,36	995,36	10,32	0,00
3510	01	002	001	002	002	37.942,43	0,00	200.967,44	37.942,43
3518	01	002	001	007	002	144.027,06	0,00	0,00	144.027,06
3518	18	002	001	007	002	0,00	13,50	0,00	-13,50
3518	19	002	001	007	002	2.629.822,49	2.055.072,00	16.297.100,07	574.750,49
3521	01	002	001	007	002	0,00	0,00	362.209,91	0,00
3522	01	002	001	007	002	897.744,77	400.698,98	80.522,32	497.045,79
3524	01	002	001	007	002	594.924,70	598.446,49	14.931,10	-3.521,79
3525	01	002	001	002	003	259,65	259,65	0,00	0,00
3526	01	002	001	002	001	1.246,97	1.246,97	0,00	0,00
3530	01	002	001	002	003	2.077.011,45	706.761,11	4.429.864,84	1.370.250,34
3544	01	002	001	002	002	11,00	0,00	0,00	11,00
3545	01	002	001	002	002	54.134,88	0,00	0,00	54.134,88
3546	01	002	001	002	002	22,00	0,00	0,00	22,00
3548	01	002	001	007	002	4,12	4,12	0,00	0,00
3550	01	002	001	002	003	1.495.384,25	296.111,02	1.183.584,37	1.199.273,23
3552	01	002	001	002	001	563,94	0,00	0,00	563,94
3553	01	002	001	007	001	1.000,00	1.000,00	0,00	0,00
3554	01	002	001	002	003	417,60	0,00	0,00	417,60
3555	01	002	001	007	002	0,00	0,00	59.877,40	0,00
3560	01	002	001	002	003	2.868.020,91	201.894,66	46.627.163,30	2.666.126,25
3563	02	002	001	002	002	8.217,01	0,00	0,00	8.217,01
3563	05	002	001	002	002	42.837.391,17	42.937.234,35	11.687.640,79	-99.843,18
3564	01	002	001	007	002	4,52	0,00	746.889,77	4,52
3565	01	002	001	002	001	11,78	11,78	0,00	0,00
3566	01	002	001	007	002	80.651,24	0,00	0,00	80.651,24
3567	01	002	001	002	003	119.620,58	0,00	0,00	119.620,58
3570	01	002	001	002	003	282.651,97	160.608,35	199.234,88	122.043,62
3573	01	002	001	002	001	68.758,49	0,00	0,00	68.758,49
3579	01	002	001	007	002	61.632,18	331,87	668.013,66	61.300,31
3580	01	002	001	002	003	1.204.203,13	135.917,20	1.511.481,35	1.068.285,93
3582	01	002	001	002	003	16.326,29	0,00	0,00	16.326,29
3583	01	002	001	002	003	0,02	0,00	0,00	0,02
3586	01	002	001	007	002	29.146,81	0,00	0,00	29.146,81
3590	01	002	001	002	003	20.786,95	0,00	198.781,86	20.786,95
3591	01	002	001	002	003	414,98	0,00	0,00	414,98
3592	01	002	001	002	002	274.618,35	455.053,59	0,00	-180.435,24
3592	02	002	001	002	002	2.238.226,29	1.790.286,03	582.018.116,47	447.940,26
3592	03	002	001	002	002	21.584.081,13	0,00	1.255.839.267,43	21.584.081,13
3592	14	002	001	002	002	4.815.752,61	4.815.752,61	0,00	0,00
3592	15	002	001	002	002	615.351,05	65.301,95	59.038.796,18	550.049,10
3592	16	002	001	002	002	73,59	0,00	0,00	73,59
3592	19	002	001	002	002	17.500,00	0,00	0,00	17.500,00
3592	22	002	001	002	002	199.781,77	0,00	0,00	199.781,77
3595	01	002	001	001	001	696,44	0,00	0,00	696,44
3600	01	002	001	002	003	1.485.222,90	802,10	32.688.899,51	1.484.420,80
3602	01	002	001	007	002	984,49	984,49	10.508.860,14	0,00
3605	01	002	001	002	003	1.976,93	0,00	6.437.552,45	1.976,93

XVI LEGISLATURA — DISEGNI DI LEGGE E RELAZIONI — DOCUMENTI

Cap.	Art.	Tit.	Nat.	Pro.	Att.	riscosso residui 2008	Totale da versare 2007	Totale da riscuotere 2007	Riscossioni nette 2008
3616	04	002	001	002	002	14.461,72	14.448,30	10,32	13,42
3616	05	002	001	002	002	45.278,15	45.326,17	0,00	-48,02
3616	07	002	001	002	002	504,08	418,85	0,00	85,23
3629	01	002	001	002	003	33.306,17	644,54	3.679.965,15	32.661,63
3657	01	002	001	002	001	-52,53	0,00	0,00	-52,53
3658	01	002	001	007	002	258.263,01	258.263,01	258.263,01	0,00
3659	01	002	001	007	002	1.711,35	0,00	3.769,56	1.711,35
3662	01	002	001	007	002	1.037,99	494,11	8.074,36	543,88
3663	01	002	001	007	002	366.907,31	365.229,65	2.097.003,19	1.677,66
3665	01	002	001	002	003	676,34	1,87	52.403,22	674,47
3666	09	002	001	002	002	33.099,54	0,00	0,00	33.099,54
3670	01	002	001	002	003	2.056.675,41	1.808.908,12	9.925.609,41	247.767,29
3674	01	002	001	007	002	88.693,39	88.736,77	0,00	-43,38
3680	01	002	001	002	003	2.486,77	1.282,22	701.513,86	1.204,55
3700	01	002	001	007	002	0,00	0,00	859,00	0,00
3701	01	002	001	007	002	37.840,81	37.918,29	3.725,95	-77,48
3702	01	002	001	002	001	6.541,60	6.541,60	5,60	0,00
3703	01	002	001	002	002	43.963,32	11.987,55	5.429.003,29	31.975,77
3704	01	002	001	002	002	3.975,26	3.605,33	700.731,08	369,93
3707	01	002	001	002	001	0,00	0,00	27,47	0,00
3708	01	002	001	007	002	3.578,41	3.578,41	9.394,66	0,00
3710	01	002	001	001	001	0,00	0,00	106.752,31	0,00
3711	01	002	001	007	002	0,00	0,00	1.735.231,98	0,00
3712	02	002	001	002	002	427,32	427,32	0,00	0,00
3712	07	002	001	002	002	176,99	176,99	0,00	0,00
3721	01	002	001	002	002	0,00	0,00	193.466,48	0,00
3748	01	002	001	002	002	25,06	25,06	0,00	0,00
3758	01	002	001	001	001	59.073,96	0,00	465.113,31	59.073,96
3773	01	002	001	007	002	29.580.782,93	0,00	32.025.280,50	29.580.782,93
3778	01	002	001	007	002	4.146.958,93	0,00	5.176.742,73	4.146.958,93
3780	01	002	001	002	002	360,50	0,00	0,00	360,50
3791	01	002	001	007	002	7.000,00	0,00	0,00	7.000,00
3970	01	002	001	004	001	144.060.765,68	16.623.559,11	374.895.683,08	127.437.206,57
3970	02	002	001	004	001	1.158.611,45	143.916,38	1.208.818,77	1.014.695,07
3971	01	002	001	004	001	4.395.973,23	581.636,51	17.492.542,27	3.814.336,72
3971	02	002	001	004	001	19.907,60	509,75	34.876,05	19.397,85
3972	01	002	001	004	001	0,00	0,00	2.958.889,65	0,00
3973	01	002	001	004	001	19,00	19,00	74.975,84	0,00
3974	01	002	001	004	001	0,00	0,00	404.121,96	0,00
3979	01	002	001	004	001	15.531.677,05	1.068.842,38	227.257.281,44	14.462.834,67
3979	02	002	001	004	001	0,52	0,52	0,00	0,00
3980	01	002	001	004	002	6.981,69	0,00	135.040.429,89	6.981,69
3981	01	002	001	004	002	0,00	0,00	9.531,01	0,00
3983	01	002	001	004	002	0,00	0,00	1.384,99	0,00
3666	02					0,00	1,38	324,34	-1,38
3666	04					0,00	8.800.480,93	114.384.414,01	-8.800.480,93
TOTALE TITOLO II						2.343.632.516,92	833.490.733,50	70.756.957.365,66	1.510.141.783,42
4003	01	003	002	001	002	5.969.836,11	4.514.621,58	1.169.737,41	1.455.214,53
4004	01	003	002	001	002	25.314,40	25.314,40	0,00	0,00
4005	01	003	002	001	002	2.761,20	2.761,20	24,22	0,00
4010	01	003	002	001	002	377,66	377,66	0,00	0,00
4012	01	003	002	001	002	4.310,09	4.310,09	2,80	0,00
4055	01	003	002	001	001	211,03	28,57	7,45	182,46
4555	01	003	002	002	002	1.849,20	19,92	622.919,64	1.829,28
4565	01	003	002	002	002	0,60	0,00	466.622,34	0,60
4566	01	003	002	002	002	0,00	0,00	138.808,76	0,00
4567	01	003	002	002	002	0,00	0,00	4.845,13	0,00
4570	01	003	002	002	002	415,62	0,00	0,00	415,62
4573	01	003	002	002	002	0,00	0,00	190,06	0,00
4726	01	003	002	002	002	3.721.483,08	0,00	46.165.159,18	3.721.483,08
4850	01	003	002	002	002	2.927,49	2.846,94	5.454,75	80,55
4851	01	003	002	002	002	0,00	0,00	423,91	0,00
4854	01	003	002	002	002	280.475,28	0,00	2.329.787,43	280.475,28
4856	01	003	002	002	002	446.583,50	0,00	3.159.712,05	446.583,50
4857	01	003	002	002	002	0,00	0,00	4.289,33	0,00
TOTALE TITOLO III						10.456.545,26	4.550.280,36	54.067.984,46	5.906.264,90
ENTRATE FINALI						25.732.617.216,42	17.653.141.144,66	126.225.270.005,50	8.079.476.071,76

XVI LEGISLATURA — DISEGNI DI LEGGE E RELAZIONI — DOCUMENTI

Allegato F 2

Riscossioni nette residui per U.P.B.
Riscossioni lorde 2008 - totale da versare 2007

							(valori in euro)			
Cap.	Art	Tit	Nat	Pro	Att	riscosso residui 2008	Totale da versare 2007	Totale da riscuotere 2007	Riscossioni nette 2008	
1023	02	001	001	001	001	692.287.348,85	690.561.157,25	0,00	1.726.191,60	
1023	03	001	001	001	001	3.401.674.125,67	2.130.928.358,09	5.554.453,09	1.270.745.767,58	
1023	04	001	001	001	001	460.250.429,97	450.999.506,98	49.770.149,98	9.250.922,99	
1023	09	001	001	001	001	6.828,37	3.186,00	134.401,32	3.642,37	
1023	10	001	001	001	001	106,14	106.202,65	62.857,78	-106.096,51	
1023	11	001	001	001	001	24.460,45		0,00	24.460,45	
1023	13	001	001	001	001	416.642.753,36	417.153.427,96	6.206.693,20	-510.674,60	
1023	14	001	001	001	001	1.427.189.190,00	1.311.936.097,17	1.828,00	115.253.092,83	
1023	16	001	001	001	001	11.768.359,89	11.723.604,57	4.755.538,69	44.755,32	
1023	17	001	001	001	001	182.114,50	197.921,90	26.662,35	-15.807,40	
1023	18	001	001	001	001	415.974.624,63	415.974.461,43	11.087,73	163,20	
1023	19	001	001	001	001	10.815.003,47	10.359.998,03	163.921,68	455.005,44	
1023	20	001	001	001	001	15.388.404,39	14.650.511,29	492.733,80	737.893,10	
1023	21	001	001	001	001	180.837.726,00	180.836.896,90	518.013,43	829,10	
1023	23	001	001	001	001	8.709.290,42	8.647.408,40	682.731,10	61.882,02	
1023	25	001	001	001	001	5.499,08	5.499,08	151.327,06	0,00	
1023	26	001	001	001	001	1.936,00	0,00	6.218,13	1.936,00	
1023	27	001	001	001	001	684,00	684,00	7.306,09	0,00	
Totale U.P.B.						7.041.758.885,19	5.644.084.921,70	68.545.923,43	1.397.673.963,49	
1023	01	001	001	001	002	646.786.284,68	102.656.196,51	9.162.464.579,37	544.130.088,17	
1023	22	001	001	001	002	6.448.220,28	6.448.285,71	666.848,16	-65,43	
1023	24	001	001	001	002	14.556.024,07	14.557.663,97	268.849,00	-1.639,90	
Totale U.P.B.						667.790.529,03	123.662.146,19	9.163.400.276,53	544.128.382,84	
1024	02	001	001	002	001	218.634.240,93	213.957.564,63	7.725.949,47	4.676.676,30	
1024	08	001	001	002	001	653.116.770,93	652.804.560,30	171.538.666,30	312.210,63	
1024	09	001	001	002	001	294,04	294,04	0,00	0,00	
Totale U.P.B.						871.751.305,90	866.762.418,97	179.264.615,77	4.988.886,93	
1024	01	001	001	002	002	204.290.596,33	34.467.400,90	6.099.914.273,52	169.823.195,43	
1024	10	001	001	002	002	5.890.933,67	5.890.933,67	527.265,20	0,00	
1024	11	001	001	002	002	5.498.326,54	5.452.803,78	91.231,52	45.522,76	
Totale U.P.B.						215.679.856,54	45.811.138,35	6.100.532.770,24	169.868.718,19	
1026	01	001	001	003	001	101.602,92	101.602,92	21.070,18	0,00	
1026	02	001	001	003	001	20.236.329,39	20.097.225,14	1.908.361,44	139.104,25	
1026	03	001	001	003	001	4.103.077,94	4.148.700,14	82.190,45	-45.622,20	
1026	04	001	001	003	001	6.618.913,18	6.607.516,01	196.881,12	11.397,17	
1026	05	001	001	003	001	232.368.812,37	341.611.288,29	4.423.741,69	-109.242.475,92	
1026	06	001	001	003	001	243.582,18	243.376,87	690.621,08	205,31	
1026	07	001	001	003	001	968.498,20	888.055,98	46.439,81	80.442,22	
1026	08	001	001	003	001	426.409,16	341.968,81	25.799,61	84.440,35	
1026	11	001	001	003	001	25.655,47	25.655,47	0,00	0,00	
1026	12	001	001	003	001	1.482,13	1.482,13	0,00	0,00	
1026	14	001	001	003	001	0,00	0,00	22.797,62	0,00	
1026	18	001	001	003	001	763.971,77	763.971,77	0,00	0,00	
1026	19	001	001	003	001	439.707,63	439.707,63	468.175,62	118,45	
1026	20	001	001	003	001	47.673,64	44.345,07	43.056,33	3.328,57	
1026	21	001	001	003	001	2.349,49	2.349,49	362,35	0,00	
1026	22	001	001	003	001	2.173,44	2.173,44	142,00	0,00	
1026	23	001	001	003	001	75.779.090,55	82.093.716,84	12.566.482,03	-6.314.626,29	
1026	25	001	001	003	001	1.837,58	1.837,58	0,00	0,00	
1031	01	001	001	003	001	7.536,59	7.536,59	0,00	0,00	
1031	02	001	001	003	001	0,00	0,00	5,16	0,00	
1031	03	001	001	003	001	1.658.369,18	1.658.369,08	0,00	0,10	
1031	04	001	001	003	001	8.268,62	8.268,62	0,00	0,00	
1031	05	001	001	003	001	1.789,39	481,85	148.184,03	1.307,54	
1032	01	001	001	003	001	984.494,09	216.746,57	21.859.369,59	767.747,52	
1034	01	001	001	003	001	14.094.194,01	13.963.361,62	3.062.045,62	130.832,39	
1034	02	001	001	003	001	11.628.225,46	11.628.220,15	2.025.447,51	5,31	
1034	03	001	001	003	001	3.927.448,20	191.953,16	68.636.575,28	3.735.495,04	
1034	04	001	001	003	001	76.903.326,17	75.099.785,75	51.015.965,13	1.803.540,42	
1034	05	001	001	003	001	7,13	7,13	0,00	0,00	
1054	01	001	001	003	001	9.880,37	8.101,74	1.778,63	1.778,63	
1057	01	001	001	003	001	8.337,74	1.605,27	491.847,40	6.732,47	
1058	01	001	001	003	001	67.175,45	67.175,45	0,00	0,00	
1174	01	001	001	003	001	8.626.802,43	8.585.967,06	3.068.917,59	40.835,37	
1176	01	001	001	003	001	416.095,56	416.095,56	331.538,20	0,00	
1177	01	001	001	003	001	19.952,05	19.952,05	0,00	0,00	
1178	01	001	001	003	001	520.984,91	520.984,91	11.939,14	0,00	

XVI LEGISLATURA — DISEGNI DI LEGGE E RELAZIONI — DOCUMENTI

Cap.	Art.	TIT	NAT	PRO	ATT	riscosso residui 2008	Totale da versare 2007	Totale da riscuotere 2007	Riscossioni nette 2008
1192	01	001	001	003	001	728.446,80	64.426,78	8.065.558,17	664.020,02
1193	01	001	001	003	001	24.593,58	3.145,35	452.637,16	21.448,23
1195	01	001	001	003	001	949.940,02	949.940,02	30.794,00	0,00
1196	01	001	001	003	001	53,55	53,55	0,00	0,00
1197	01	001	001	003	001	7.195.826,95	6.907.767,86	11.501.436,28	288.059,09
1197	02	001	001	003	001	245.511,80	28.256,17	3.985.877,41	217.255,63
1197	03	001	001	003	001	1.257,19	942,13	18.834,87	315,06
Totale U.P.B.						470.159.684,28	577.763.999,55	195.204.872,50	- 107.604.315,27
1026	10	001	001	003	002	2.535.146,55	1.610.118,79	216.541.338,99	925.027,76
1032	02	001	001	003	002	36.167,20	27.729,70	2.321.840,59	8.437,50
Totale U.P.B.						2.571.313,75	1.637.848,49	218.863.179,58	933.465,26
1007	01	001	001	004	001	5.169.626,82	5.169.626,82	111.986,51	0,00
1007	03	001	001	004	001	38.565,46	38.565,46	0,00	0,00
1007	04	001	001	004	001	1.022.949,98	1.022.949,98	0,00	0,00
1007	05	001	001	004	001	6.297.037,80	4.554.980,63	2.435.104,93	1.742.057,17
1007	06	001	001	004	001	6.711.447,42	6.318.046,76	3.684.914,54	393.400,66
1007	08	001	001	004	001	572.414,58	689.071,09	48.509,11	-116.656,51
1007	09	001	001	004	001	1.611.250,26	1.611.250,26	0,00	0,00
1008	01	001	001	004	001	13.210.885,30	13.210.885,30	0,00	0,00
1025	02	001	001	004	001	230,15	198,15	4.504.077,56	32,00
1025	03	001	001	004	001	0,00	39,54	53.487,53	-39,54
1025	04	001	001	004	001	26.811.953,22	26.667.752,76	552.711,61	144.200,46
1025	05	001	001	004	001	0,00	0,00	240.644,01	0,00
1025	12	001	001	004	001	2.048.486,18	2.060.638,20	92.943,30	-12.152,02
1025	13	001	001	004	001	832.956,22	831.319,57	105,26	1.636,65
1025	14	001	001	004	001	9.258.487,69	9.901.760,81	349.064,68	-643.273,12
1025	15	001	001	004	001	2.448.226,86	2.445.574,85	527,46	2.652,01
1025	16	001	001	004	001	900,66	900,66	0,00	0,00
1025	17	001	001	004	001	251,82	498,29	0,00	-246,47
1027	01	001	001	004	001	10.783.314,43	10.750.150,17	144.548.213,46	33.164,26
1028	01	001	001	004	001	2.832.135,58	2.996.048,20	2.674.929,05	-163.912,62
1028	02	001	001	004	001	7.511,92	6.442,03	0,00	1.069,89
1028	03	001	001	004	001	23.264,34	22.932,93	3.511,91	331,41
1028	04	001	001	004	001	599.431,19	550.127,97	27.777,20	49.303,22
1028	05	001	001	004	001	795.224,00	795.224,00	13.017,30	0,00
1028	07	001	001	004	001	1.867.541,21	1.850.806,89	2.794.341,95	16.734,32
1028	08	001	001	004	001	0,00	0,00	419,22	0,00
1035	01	001	001	004	001	371.544,78	304.370,79	4.494.376,69	67.173,99
1035	02	001	001	004	001	486.457,28	480.623,33	16.497.835,21	5.833,95
1035	03	001	001	004	001	205.558,81	177.249,40	0,00	28.309,41
1040	01	001	001	004	001	15.719.351,41	15.458.840,92	9.235.641,88	260.510,49
1041	01	001	001	004	001	468.324,76	468.099,85	60.643,68	224,91
1042	01	001	001	004	001	24.533,48	18.573,76	374.850,17	5.959,72
1048	01	001	001	004	001	55.911,82	55.416,91	460.700,52	494,91
1050	01	001	001	004	001	1.375.227,49	1.237.234,57	3.120.395,17	137.992,92
1103	01	001	001	004	001	296.940,00	296.940,00	0,00	0,00
1148	01	001	001	004	001	761,78	1.290,35	0,00	-528,57
Totale U.P.B.						111.948.704,70	109.994.431,20	196.380.729,91	1.954.273,50
1002	01	001	001	004	002	314,80	202,58	143.984,47	112,22
1003	01	001	001	004	002	495.536,80	57.303,49	207.614.460,99	438.233,31
1003	05	001	001	004	002	1.561.700,13	0,00	53.590.056,78	1.561.700,13
1003	06	001	001	004	002	2.734,37	2.723,13	481.393,91	11,24
1004	01	001	001	004	002	307.920,61	289.627,79	16.586.030,25	18.292,82
1004	05	001	001	004	002	315.663,62	314.705,78	6.552.559,90	957,84
1004	06	001	001	004	002	51,90	51,90	44.906,76	0,00
1005	01	001	001	004	002	231.671,94	44.990,47	32.882.762,02	186.681,47
1011	01	001	001	004	002	6.675.405,94	6.639.609,73	254.285.144,50	35.796,21
1013	01	001	001	004	002	7.466.535,90	7.445.998,16	253.284.100,63	20.537,74
1025	01	001	001	004	002	62.043.940,62	41.487.965,88	1.224.179.965,06	20.555.974,74
1025	18	001	001	004	002	100.772,63	100.772,63	320.349,24	0,00
1025	19	001	001	004	002	2.632,19	281,55	34.854,39	2.350,64
1027	02	001	001	004	002	295.622,57	12.266,86	18.291.756,75	283.355,71
1035	04	001	001	004	002	0,00	0,00	242.067,32	0,00
1040	04	001	001	004	002	3.242.630,10	2.642,36	165.951.488,24	3.239.987,74
1200	01	001	001	004	002	58.641.525,58	21.276.756,49	1.254.437.532,41	37.364.769,09
Totale U.P.B.						141.384.659,70	77.675.898,80	3.488.923.413,62	63.708.760,90
1203	01	001	001	005	001	2.258.985.877,16	2.932.331.398,29	1.459.211.794,18	-673.345.521,13
1203	02	001	001	005	001	2.198.880.205,00	855.464.512,44	715.952.205,17	1.343.415.692,56
Totale U.P.B.						4.457.866.082,16	3.787.795.910,73	2.175.163.999,35	670.070.171,43
1203	04	001	001	005	002	704.381.509,81	40.274.005,73	20.361.243.023,14	664.107.504,08
1203	05	001	001	005	002	4.548.797,96	4.477.997,12	0,00	70.800,84
1203	06	001	001	005	002	8.482.830,78	8.410.610,11	4.526,23	72.220,67
1203	08	001	001	005	002	31,26	0,00	0,00	31,26
Totale U.P.B.						717.413.169,81	53.162.612,96	20.361.247.549,37	664.250.556,85

XVI LEGISLATURA — DISEGNI DI LEGGE E RELAZIONI — DOCUMENTI

Cap.	Art.	TIT.	NAT.	PRO.	ATT.	riscosso residui 2008	Totale da versare 2007	Totale da riscuotere 2007	Riscossioni nette 2008
1201	01	001	001	006	001	1.968.013.388,95	580.432.384,54	51.838.372,15	1.387.581.004,41
1205	01	001	001	006	001	746.082.894,87	336.065.734,47	20.718.203,86	410.017.160,40
1205	02	001	001	006	001	49.718,32	50.752,94	0,00	-1.034,62
1205	04	001	001	006	001	169.017.125,09	164.491.964,35	997.430,95	4.525.160,74
1205	05	001	001	006	001	91.096.809,17	90.338.931,90	1.487.257,60	757.877,27
1205	07	001	001	006	001	4.386.252,30	4.394.517,26	28.947,28	-8.264,96
1206	01	001	001	006	001	94.269.781,35	93.443.921,41	295.175,24	825.859,94
Totale U.P.B.						3.072.915.970,05	1.269.218.206,87	75.365.387,08	1.803.697.763,18
1201	02	001	001	006	002	38.379.044,68	710.886,93	649.211.945,19	37.668.157,75
1201	03	001	001	006	002	656,75	0,00	0,00	656,75
1201	04	001	001	006	002	43.030,85	0,00	108.325,38	43.030,85
1205	03	001	001	006	002	1.069.187,48	170.304,75	43.711.372,79	898.882,73
1205	08	001	001	006	002	8.397,13	0,00	88.696,51	8.397,13
Totale U.P.B.						39.500.316,89	881.191,68	693.120.339,87	38.619.125,21
1409	01	001	001	007	001	746.348.136,56	744.459.761,75	3.304.025.784,69	1.888.374,81
1410	01	001	001	007	001	17.887.001,39	17.885.759,22	123.020.085,06	1.242,17
1460	01	001	001	007	001	3.493.409,39	723.161,59	2.770.256,55	2.770.247,80
1460	02	001	001	007	001	4.624.672,81	4.622.540,06	2.132,75	2.132,75
Totale U.P.B.						772.353.220,15	767.691.222,62	3.429.818.259,05	4.661.997,53
1409	02	001	001	007	002	2.599.435,70	4.212,69	1.044.841.132,40	2.595.223,01
1410	02	001	001	007	002	10.931,72	8.229,37	39.493.347,88	2.702,35
1460	03	001	001	007	002	0,00	0,00	2.076.960,92	0,00
1460	04	001	001	007	002	0,00	0,00	660,78	0,00
1461	01	001	001	007	002	6.048.463,02	2.299.453,59	3.441.937,05	3.749.009,43
Totale U.P.B.						8.658.830,44	2.311.895,65	1.089.854.039,03	6.346.934,79
1401	01	001	001	008	001	19.154.219,86	16.028.199,19	216.267.862,61	3.126.020,67
1402	01	001	001	008	001	5.045.705,47	4.392.704,18	19.144.698,64	653.001,29
1411	01	001	001	008	001	63.672.571,35	59.783.960,70	254.907.136,72	3.888.610,65
1411	02	001	001	008	001	936.844,12	180.017,53	72.246.506,42	756.826,59
1411	03	001	001	008	001	78.574,80	63.747,13	20.508.102,92	14.827,67
1412	01	001	001	008	001	38.153,82	711,42	2.035.811,26	37.442,40
1415	01	001	001	008	001	11.450,37	226,79	1.080.282,85	11.223,58
1415	02	001	001	008	001	0,00	0,00	2.416.914,20	0,00
1416	01	001	001	008	001	86.675,12	92.060,71	0,00	-5.385,59
1421	01	001	001	008	001	2.405.218,24	1.513.278,00	548.157.603,75	891.940,24
1423	01	001	001	008	001	1.769,27	0,00	5.487.977,56	1.769,27
1431	01	001	001	008	001	1.980.387,66	1.836.738,61	3.215.095,74	143.649,05
1459	01	001	001	008	001	253.682,52	54.179,81	477.516,96	199.502,71
1459	02	001	001	008	001	365,00	365,00	0,00	0,00
Totale U.P.B.						93.665.617,60	83.946.189,07	1.145.945.509,63	9.719.428,53
1403	01	001	001	008	002	23.274,86	0,00	1.023.278,62	23.274,86
1404	01	001	001	008	002	747,31	0,00	141.727,09	747,31
1405	01	001	001	008	002	0,00	0,00	855,69	0,00
1408	01	001	001	008	002	0,00	0,00	49.849,30	0,00
1418	01	001	001	008	002	6.576,49	0,00	1.050.335,83	6.576,49
1430	01	001	001	008	002	1.444,30	0,00	17.929.956,49	1.444,30
1450	01	001	001	008	002	2.218.504,21	1.822.520,44	60.837.206,67	395.983,77
1451	01	001	001	008	002	0,00	0,00	166.818,57	0,00
1452	01	001	001	008	002	0,00	0,00	2.203,03	0,00
1459	03	001	001	008	002	54.022,74	0,00	9.049.692,35	54.022,74
1459	04	001	001	008	002	0,00	0,00	3.276,30	0,00
1462	01	001	001	008	002	42.679,39	4.960,68	358.533.500,59	37.718,71
1463	01	001	001	008	002	0,00	0,00	2.257,13	0,00
1466	01	001	001	008	002	23.675,61	5.297,02	509.028,57	18.378,59
1472	01	001	001	008	002	0,00	0,00	31.813,79	0,00
Totale U.P.B.						2.370.924,91	1.832.778,14	449.331.800,02	538.146,77
1601	01	001	001	009	001	784.462.766,98	795.192.719,67	76.473.786,19	-10.729.952,69
1604	01	001	001	009	001	192,96	30,77	0,00	162,19
Totale U.P.B.						784.462.959,94	795.192.750,44	76.473.786,19	- 10.729.790,50
1604	02	001	001	009	002	42,56	0,00	492.357,55	42,56
Totale U.P.B.						42,56	-	492.357,55	42,56
1801	01	001	001	010	001	78.138.625,16	77.702.156,39	0,00	436.468,77
1801	02	001	001	010	001	147.424.425,57	147.424.425,57	0,00	0,00
1806	01	001	001	010	001	43.187,55	43.187,55	0,00	0,00
Totale U.P.B.						225.606.238,28	225.169.769,51	-	436.468,77
1805	01	001	001	011	001	7.282.388,72	7.282.388,72	0,01	-0,00
1805	04	001	001	011	001	163.896,00	163.896,00	0,00	0,00
1805	05	001	001	011	001	1.543.656,84	1.543.639,04	2.774.809,34	17,80

XVI LEGISLATURA — DISEGNI DI LEGGE E RELAZIONI — DOCUMENTI

Cap.	Art.	Tit.	NAT.	PRO.	ATT.	riscosso residui 2008	Totale da versare 2007	Totale da riscuotere 2007	Riscossioni nette 2008
1805	06	001	001	011	001	394.712,56	393.785,65	3.706.075,26	926,91
1805	08	001	001	011	001	491,33	331,58	49.952,29	159,75
1805	09	001	001	011	001	478.440,16	478.440,16	0,00	0,00
1809	01	001	001	011	001	975.638,18	975.638,18	0,00	0,00
1809	04	001	001	011	001	102.283,70	102.283,70	0,00	0,00
1809	09	001	001	011	001	298.583,42	298.583,42	0,00	0,00
1821	01	001	001	011	001	1.764,77	2,67	576.666,23	1.762,10
Totale U.P.B.						11.241.855,68	11.238.989,12	7.107.503,13	2.866,56
1802	01	001	001	012	001	265.294,69	264.151,01	2.423.674,65	1.143,68
1808	01	001	001	012	001	19.077.110,17	19.077.110,17	0,00	0,00
1810	01	001	001	012	001	761.678.465,60	761.678.465,60	0,00	0,00
1812	01	001	001	012	001	112.663,68	111.062,03	823.809,08	1.601,65
1820	01	001	001	012	001	189.766.021,37	189.766.021,37	0,00	0,00
Totale U.P.B.						970.899.555,51	970.896.810,18	3.247.483,73	2.745,33
1999	01	001	001	012	002	403.416,40	400.720,68	969.718,01	2.695,72
Totale U.P.B.						403.416,40	400.720,68	969.718,01	2.695,72
1208	01	001	001	013	001	412.446.210,92	224.121.202,03	147.707.123,95	188.325.008,89
1210	01	001	001	013	001	670.440.741,87	209.091.399,59	54.937.082,25	461.349.342,28
1213	01	001	001	013	001	3.963.518,45	3.834.193,41	530,90	129.325,04
1213	02	001	001	013	001	25,93	0,00	1.001,00	25,93
1213	03	001	001	013	001	65.663,82	65.663,82	0,00	0,00
1213	04	001	001	013	001	741.916,72	741.916,72	0,00	0,00
1213	05	001	001	013	001	4.498.145,39	4.221.657,98	1.739.330,76	276.487,41
1213	06	001	001	013	001	3.236.285,97	3.074.034,29	2.638.885,96	162.251,68
1213	08	001	001	013	001	18.868,47	18.327,44	151.086,95	541,03
1213	09	001	001	013	001	1.150.893,06	544.162,75	0,00	606.730,31
1216	01	001	001	013	001	14.795.375,87	12.758.276,60	70.408.719,48	2.037.099,27
1216	02	001	001	013	001	15.928.053,83	733.829,03	238.825.974,23	15.194.224,80
1216	03	001	001	013	001	48,08	30,47	40.484,48	17,61
1217	01	001	001	013	001	73.875.486,41	56.247.076,01	0,00	17.628.410,40
1217	03	001	001	013	001	3.933,48	4.923,09	297.667,17	-989,61
1218	01	001	001	013	001	357.522.052,81	357.402.399,00	13.768.912,42	119.653,81
1218	03	001	001	013	001	124.572,56	95.075,74	28.263,85	29.496,82
1219	01	001	001	013	001	1.338.161,90	412.778,69	57.852.772,87	925.383,21
1225	01	001	001	013	001	9.310,01	7.616,07	2.133,64	1.693,94
1227	01	001	001	013	001	245.769,60	245.285,40	3.422,10	484,20
1228	01	001	001	013	001	1.864.154,46	1.857.874,89	3.106,74	6.279,57
1230	01	001	001	013	001	1.817.874,69	1.772.425,79	36.487.387,79	45.448,90
1232	01	001	001	013	001	362.459,86	185.127,50	30.635.399,01	177.332,36
1233	01	001	001	013	001	167.466.258,98	10.408.890,30	71.080.623,12	157.057.368,68
1235	01	001	001	013	001	897.190,95	895.865,33	7.983.376,56	1.325,62
1236	01	001	001	013	001	7.532,26	4.696,97	202.250,00	2.835,29
1238	01	001	001	013	001	159.220,61	150.026,45	40.972,26	9.194,16
1238	02	001	001	013	001	9.083,45	9.059,90	1.726,51	23,55
1238	03	001	001	013	001	993,38	993,38	0,00	0,00
1243	01	001	001	013	001	249.132.376,59	85.857.045,55	32.786.583,29	163.275.331,04
1246	01	001	001	013	001	116.621.872,44	116.621.872,44	0,00	0,00
1249	01	001	001	013	001	8.923.700,74	8.765.764,37	2.251.407,69	157.936,37
1257	01	001	001	013	001	145.532,35	145.532,35	5.294,20	0,00
1419	01	001	001	013	001	250.647,42	168.997,30	179.447,14	81.650,12
1441	01	001	001	013	001	2.138.225,58	2.054.863,98	707.186,22	83.361,60
1471	01	001	001	013	001	1.217.663,99	278.292,54	879.452,06	939.371,45
1471	02	001	001	013	001	1.693,77	1.560,76	958,28	133,01
1477	01	001	001	013	001	3.282,00	3.282,00	1.623.836,45	0,00
Totale U.P.B.						2.111.424.798,67	1.102.802.019,93	773.272.399,33	1.008.622.778,74
1208	02	001	001	013	002	0,00	0,00	27.557.938,57	0,00
1210	02	001	001	013	002	6.001.507,51	443.372,29	111.431.871,91	5.558.135,22
1217	02	001	001	013	002	4.872.913,64	2.241.477,56	193.925.375,17	2.631.436,08
1218	02	001	001	013	002	10.732.404,27	379.878,42	513.635.191,30	10.352.525,85
1233	02	001	001	013	002	9.361.697,97	45.519,50	312.879.711,71	9.316.178,47
1235	02	001	001	013	002	2.323.115,14	2.757,18	456.484.711,63	2.320.357,96
1237	01	001	001	013	002	76.786,03	15.617,50	800.120,11	61.168,53
1400	01	001	001	013	002	156.539.347,74	109.549.984,00	129.562.504,85	46.989.363,74
1419	02	001	001	013	002	8.804,14	38,87	2.592.792,05	8.765,27
1471	03	001	001	013	002	493.107,47	25,18	1.192.503.320,45	493.082,29
1471	04	001	001	013	002	0,00	0,00	1.464,47	0,00
1600	01	001	001	013	002	2.134.734,85	210.736,35	466.478.794,20	1.923.998,50
1800	01	001	001	013	002	547.866,32	306.525,18	7.601.273,09	241.341,14
Totale U.P.B.						193.092.285,08	113.195.932,03	3.415.455.069,51	79.896.353,05
1033	01	001	002	001	001	1.694.882,77	1.694.882,77	0,00	0,00
1033	02	001	002	001	001	14.641.442,80	14.641.442,80	0,00	0,00
1033	03	001	002	001	001	4.622,35	4.622,35	0,00	0,00

XVI LEGISLATURA — DISEGNI DI LEGGE E RELAZIONI — DOCUMENTI

Cap.	Art.	IT	NAI	PRO	ATT	riscosso residui 2008	Totale da versare 2007	Totale da riscuotere 2007	Riscossioni nette 2008
1033	04	001	002	001	001	0,00	0,00	2,58	0,00
1033	07	001	002	001	001	1.687,99	1.304,10	750.453,07	383,89
1036	01	001	002	001	001	10.662.946,87	10.662.733,75	1.716,47	213,12
1045	01	001	002	001	001	460.593,17	301.389,47	3.522.395,13	159.203,70
1046	01	001	002	001	001	397.995,12	395.230,26	1.783.925,67	2.764,86
1047	01	001	002	001	001	664.912,81	664.912,81	85.873,35	0,00
1056	01	001	002	001	001	3.087,17	3.087,17	0,00	0,00
1059	01	001	002	001	001	166.707,36	166.334,36	6.334,26	373,00
1062	01	001	002	001	001	10.789.623,92	10.784.104,32	3.371.721,30	5.519,60
1063	01	001	002	001	001	11.114.872,18	10.764.028,05	2.154.326,83	350.844,13
1070	01	001	002	001	001	8.241,62	8.241,62	0,00	0,00
1181	01	001	002	001	001	180.677,13	180.677,13	0,00	0,00
1182	01	001	002	001	001	30.619.338,01	0,00	76.454.921,29	30.619.338,01
1185	01	001	002	001	001	750.718,33	749.978,38	706.050,12	739,95
1188	01	001	002	001	001	53.678,74	0,00	141.517.768,05	53.678,74
1190	01	001	002	001	001	1.835.294,61	1.841.422,68	0,00	-6.128,07
1198	01	001	002	001	001	2.177.642,81	2.177.642,81	0,00	0,00
Totale U.P.B.						86.228.965,76	55.042.034,83	230.355.488,12	31.186.930,93
1033	05	001	002	001	002	183.708,76	19.709,77	130.721.985,93	163.998,99
1047	02	001	002	001	002	0,00	0,00	60,43	0,00
1062	02	001	002	001	002	547.792,83	48.602,54	1.162.451,92	499.190,29
1063	02	001	002	001	002	186.962,69	2.131,29	978.649,56	184.831,40
Totale U.P.B.						918.464,28	70.443,60	132.863.147,84	848.020,68
1029	02	001	002	002	001	0,00	0,00	1.331,93	0,00
1029	03	001	002	002	001	0,00	0,00	1.225,44	0,00
1029	04	001	002	002	001	109,76	109,76	8.011,66	0,00
1029	07	001	002	002	001	0,00	0,00	63,01	0,00
1044	01	001	002	002	001	144.883,01	144.883,01	0,00	0,00
1051	02	001	002	002	001	297.488,39	297.040,52	692,31	447,87
1051	03	001	002	002	001	224.267,03	221.454,75	0,00	2.812,28
1052	01	001	002	002	001	6.243.294,25	6.261.917,19	22.424,99	-18.622,94
1060	01	001	002	002	001	12.960,76	12.926,54	145,78	34,22
Totale U.P.B.						6.923.003,20	6.938.331,77	33.895,12	15.328,57
1015	01	001	002	002	002	3.844,54	3.844,54	344.279,66	0,00
1020	01	001	002	002	002	2.036,52	2.060,41	600.185,49	-23,89
1022	01	001	002	002	002	168,45	0,00	6.519.340,28	168,45
1029	05	001	002	002	002	0,00	0,00	30.911,72	0,00
1029	06	001	002	002	002	0,00	0,00	17.625,71	0,00
1029	09	001	002	002	002	653.175,03	596.065,26	58.156.352,07	57.109,77
1101	01	001	002	002	002	5.401,96	2.233,26	1.561.167,46	3.168,70
Totale U.P.B.						664.626,50	604.203,47	67.229.862,39	60.423,03
1030	03	001	002	003	001	0,00	0,00	31.775,21	0,00
1030	05	001	002	003	001	2,43	0,00	353.413,16	2,43
1030	06	001	002	003	001	0,00	0,00	10.706,70	0,00
1030	10	001	002	003	001	0,00	0,00	82,24	0,00
1068	01	001	002	003	001	50.292.516,45	50.292.516,45	0,00	0,00
Totale U.P.B.						50.292.518,88	50.292.516,45	395.977,31	2,43
1030	02	001	002	003	002	4.790.936,72	4.677.594,46	30.122.322,55	113.342,26
1030	04	001	002	003	002	502.768,36	485.294,06	27.306.759,72	17.474,30
1030	07	001	002	003	002	3.566.534,60	3.525.100,32	21.558.175,23	41.434,28
1030	09	001	002	003	002	627.249,12	627.249,12	568.809,79	0,00
1030	12	001	002	003	002	0,00	0,00	981.712,44	0,00
1038	01	001	002	003	002	2.254,44	2.342,66	5.532.778,11	-88,22
1043	01	001	002	003	002	19.863,13	0,00	3.034.285,34	19.863,13
1043	02	001	002	003	002	412.047,62	355.633,02	53.030.377,85	56.414,60
1150	04	001	002	003	002	1.666,76	1.595,58	6.158.600,13	71,18
1170	01	001	002	003	002	1.273,94	0,00	0,00	1.273,94
1170	03	001	002	003	002	68,92	0,00	0,00	68,92
1171	01	001	002	003	002	9.036.993,18	4.334.493,66	130.586.819,76	4.702.499,52
1171	02	001	002	003	002	3.036.105,70	1.644.010,10	222.135.941,27	1.392.095,60
1171	03	001	002	003	002	896.110,19	327.644,55	23.134.859,70	568.465,64
1171	04	001	002	003	002	3.192.315,36	2.985.208,66	10.412.287,82	207.106,70
1171	07	001	002	003	002	12.472.919,21	11.590.291,92	41.204.744,19	882.627,29
1172	01	001	002	003	002	1.205.318,87	0,00	14.554,40	1.205.318,87
1172	02	001	002	003	002	3.133.120,77	141.531,09	288.058.978,99	2.991.589,68
1172	03	001	002	003	002	4.906.259,34	4.906.259,34	9.764,14	0,00
1172	04	001	002	003	002	435.920,25	146.645,17	129.628.293,17	289.275,08
1172	06	001	002	003	002	699.426,80	699.426,80	0,00	0,00
1172	07	001	002	003	002	0,00	30.437,63	344.649,14	-30.437,63
1172	10	001	002	003	002	44.071,59	44.071,59	4.416,22	0,00
1172	12	001	002	003	002	30.261,36	0,00	13.150.969,98	30.261,36
1180	01	001	002	003	002	52.642,48	52.642,48	0,00	0,00
Totale U.P.B.						49.066.128,71	36.577.472,21	1.006.980.099,94	12.488.656,50

XVI LEGISLATURA — DISEGNI DI LEGGE E RELAZIONI — DOCUMENTI

Cap.	Art.	TIT.	NAT.	PRO.	ATT.	riscosso residui 2008	Totale da versare 2007	Totale da riscuotere 2007	Riscossioni nette 2008
1239	01	001	002	004	001	176.225.162,68	25.280.934,97	161.227.084,36	150.944.227,71
1255	01	001	002	004	001	291.600,27	291.625,06	134,08	-24,79
Totale U.P.B.						176.516.762,95	25.572.560,03	161.227.218,44	150.944.202,92
1239	02	001	002	004	002	7.827.626,96	92.506,48	271.865.354,18	7.735.120,48
1259	01	001	002	004	002	26.142,93	26.142,93	2.549.804,92	0,00
1260	01	001	002	004	002	460.396,35	469.892,93	0,00	-9.496,58
1301	01	001	002	004	002	14.515,41	14.395,75	354.592,29	119,66
Totale U.P.B.						8.328.681,65	602.938,09	274.769.751,39	7.725.743,56
1250	01	001	002	005	001	358.091,45	14.990,62	36.254.501,85	343.100,83
1254	01	001	002	005	001	246.880,88	84.642,74	7.775.667,93	162.238,14
1254	03	001	002	005	001	82.350,41	48.909,14	617.204,61	33.441,27
Totale U.P.B.						687.322,74	148.542,50	44.647.374,39	538.780,24
1242	01	001	002	005	002	1.354.617,62	915.605,88	23.630.629,07	439.011,74
1242	02	001	002	005	002	717.281,79	635.107,46	2.922.439,08	82.174,33
1242	03	001	002	005	002	72.910,65	4.718,28	806.512,07	68.192,37
1242	04	001	002	005	002	152.795,75	87.082,88	2.213.002,23	65.712,87
1242	05	001	002	005	002	37.895,85	19.726,26	157.127,96	18.169,59
1242	06	001	002	005	002	9,18	0,00	5.847,66	9,18
1251	01	001	002	005	002	63.795,24	63.680,56	811.581,03	114,68
1253	01	001	002	005	002	8.767.743,67	2.364.214,91	145.316.663,91	6.403.528,76
1253	02	001	002	005	002	369.440,05	193.222,38	2.421.838,23	176.217,67
1253	03	001	002	005	002	49.111,84	313,23	634.616,36	48.798,61
1253	04	001	002	005	002	183.684,77	2.016,33	2.406.497,44	181.668,44
1253	05	001	002	005	002	9.575,38	2.677,64	111.503,42	6.897,74
1253	06	001	002	005	002	396.733,75	133.274,52	5.324.707,28	263.459,23
1253	07	001	002	005	002	177.484,05	171.097,03	226.322,47	6.387,02
1253	09	001	002	005	002	0,00	0,00	158,00	0,00
1265	01	001	002	005	002	1.628.368,31	1.528.539,18	771.411,80	99.829,13
1303	01	001	002	005	002	8,45	8,45	0,00	0,00
Totale U.P.B.						13.981.456,35	6.121.284,99	187.760.858,01	7.860.171,36
TOTALE TITOLO I						23.378.528.154,24	16.815.100.130,80	55.414.244.655,38	6.563.428.023,44
Cap.	Art.	TIT.	NAT.	PRO.	ATT.	riscosso residui 2008	Totale da versare 2007	Totale da riscuotere 2007	Riscossioni nette 2008
2001	01	002	001	001	001	125.446,17	124.080,48	17.625,76	1.365,69
2003	01	002	001	001	001	40.964,50	40.783,22	9.090.387,31	181,28
2005	01	002	001	001	001	1.028,51	83,01	23.628,89	945,50
2007	01	002	001	001	001	216,93	216,93	429,93	0,00
2008	01	002	001	001	001	17.752,33	15.789,22	554,03	1.963,11
2009	01	002	001	001	001	1.786.903,08	1.776.631,28	218.052,19	10.271,80
2010	01	002	001	001	001	26.385,85	25.359,46	17.290,34	1.026,39
2015	01	002	001	001	001	333.853,33	334.595,69	2.071,33	-742,36
2054	01	002	001	001	001	46.039.797,30	45.826.418,63	506.411,07	213.378,67
2055	01	002	001	001	001	18.422,01	16.471,20	951,64	1.950,81
2056	01	002	001	001	001	9.509,91	9.441,05	1.030,64	68,86
2065	01	002	001	001	001	25.213.798,42	15.597.516,87	0,00	9.616.281,55
2065	02	002	001	001	001	27.801.016,95	28.696.641,31	130.632,84	-895.624,36
2162	01	002	001	001	001	73.164,49	27,33	973.702,99	73.137,16
2162	02	002	001	001	001	6.050,74	0,00	0,00	6.050,74
2225	01	002	001	001	001	26.241,18	0,00	0,00	26.241,18
2314	01	002	001	001	001	913.192,87	913.219,47	104.931,12	-26,60
2449	01	002	001	001	001	25,56	5,16	6,02	20,40
2594	01	002	001	001	001	25.600,00	0,00	0,00	25.600,00
3321	01	002	001	001	001	19.275.324,52	19.752.956,20	1.065.081,19	-477.631,68
3467	01	002	001	001	001	53.538,49	52.057,07	113,45	1.481,42
3595	01	002	001	001	001	696,44	0,00	0,00	696,44
3710	01	002	001	001	001	0,00	0,00	106.752,31	0,00
3758	01	002	001	001	001	59.073,96	0,00	465.113,31	59.073,96
Totale U.P.B.						121.848.003,54	113.182.293,58	12.724.766,36	8.665.709,96
2101	01	002	001	002	001	4.109.367,67	4.112.918,52	246.773,51	-3.550,85
2101	02	002	001	002	001	130.637,67	223,71	10.199.347,99	130.413,96
2170	01	002	001	002	001	36.962,18	0,00	0,00	36.962,18
2311	01	002	001	002	001	8.168,04	9.602,98	258,47	-1.434,94
2320	01	002	001	002	001	2.549,04	2.642,08	12.639,27	-93,04
2357	01	002	001	002	001	125,57	0,00	349,77	125,57
2358	01	002	001	002	001	11.853,88	0,00	659.762,34	11.853,88
2360	01	002	001	002	001	23.450,58	24.918,42	46.785,58	-1.467,84
2369	01	002	001	002	001	10,90	67,35	544,11	-56,45
2377	01	002	001	002	001	73.520,51	0,00	67.164,67	73.520,51
2383	01	002	001	002	001	267,68	0,00	0,00	267,68
2385	01	002	001	002	001	10.289,39	4.026,43	0,00	6.262,96
2405	01	002	001	002	001	165.590,23	159.167,21	18.264,25	6.423,02

XVI LEGISLATURA — DISEGNI DI LEGGE E RELAZIONI — DOCUMENTI

Cap.	Art.	TIT.	NAT.	PRO.	ATT.	riscosso residui 2008	Totale da versare 2007	Totale da riscuotere 2007	Riscossioni nette 2008
2406	01	002	001	002	001	445.409,52	444.557,28	511.272,79	852,24
2408	01	002	001	002	001	3.677,77	1.663,60	0,00	2.014,17
2447	01	002	001	002	001	106.171,23	0,07	0,00	106.171,16
2459	01	002	001	002	001	14.799,80	0,00	0,00	14.799,80
2475	01	002	001	002	001	633,93	0,00	0,00	633,93
2569	01	002	001	002	001	39.839,96	0,00	0,00	39.839,96
2569	02	002	001	002	001	796.874,40	0,00	5.546.090,11	796.874,40
2569	03	002	001	002	001	21,61	0,00	0,00	21,61
2569	05	002	001	002	001	12.000,00	0,00	10.952,31	12.000,00
2569	06	002	001	002	001	5.291,47	0,00	129.942,81	5.291,47
2569	07	002	001	002	001	19.000,00	0,00	0,00	19.000,00
2569	08	002	001	002	001	159.668,60	0,00	11.045.590,90	159.668,60
2569	14	002	001	002	001	4.570,62	0,00	0,00	4.570,62
2569	15	002	001	002	001	60,67	0,00	5.207,78	60,67
2600	01	002	001	002	001	0,00	0,00	1.683.964,42	0,00
3301	01	002	001	002	001	1.751.638,74	1.735.660,38	45.968,00	15.978,36
3306	01	002	001	002	001	38.592,98	38.956,34	0,00	-363,36
3368	01	002	001	002	001	2.387.303,00	0,00	0,00	2.387.303,00
3479	01	002	001	002	001	2.250,00	0,00	0,00	2.250,00
3526	01	002	001	002	001	1.246,97	1.246,97	0,00	0,00
3552	01	002	001	002	001	563,94	0,00	0,00	563,94
3565	01	002	001	002	001	11,78	11,78	0,00	0,00
3573	01	002	001	002	001	68.758,49	0,00	0,00	68.758,49
3657	01	002	001	002	001	52,53	0,00	0,00	52,53
3702	01	002	001	002	001	6.541,60	6.541,60	5,60	0,00
3707	01	002	001	002	001	0,00	0,00	27,47	0,00
Totale U.P.B.						10.437.772,95	6.542.204,72	30.230.912,15	3.895.568,23
2181	01	002	001	002	002	435.215,47	17.429,04	0,00	417.786,43
2181	02	002	001	002	002	44,27	889,86	31.372,57	-845,59
2230	01	002	001	002	002	4,52	0,00	0,00	4,52
2307	01	002	001	002	002	24.944,81	24.429,92	74.374,92	514,89
2316	01	002	001	002	002	0,00	3,61	0,00	-3,61
2321	01	002	001	002	002	162.980,53	72.804,95	21.244,55	90.175,58
2322	01	002	001	002	002	34.797,20	0,00	4.292,02	34.797,20
2323	01	002	001	002	002	0,00	0,00	787,81	0,00
2324	01	002	001	002	002	1.942.524,09	1.945.610,48	12.891,48	-3.086,39
2325	01	002	001	002	002	42.198.637,43	566.643,21	1.422.359.425,53	41.631.994,22
2326	01	002	001	002	002	81.522.754,66	14.292.425,69	4.820.390.374,37	67.230.328,97
2327	01	002	001	002	002	904.350,51	50.312,58	335.467.398,65	854.037,93
2329	01	002	001	002	002	1.668.209,84	41.923,55	40.038.210,21	1.626.286,29
2332	01	002	001	002	002	2.429,37	0,00	0,00	2.429,37
2402	01	002	001	002	002	1.912,91	1.912,91	17.627,27	0,00
2413	01	002	001	002	002	94.662,54	91.261,41	1.614.368,01	3.401,13
2413	02	002	001	002	002	0,00	0,00	9.150,74	0,00
2413	03	002	001	002	002	267.326,89	60.471,30	72.177,55	206.855,59
2413	05	002	001	002	002	152.998,23	52.141,62	66.223,33	100.856,61
2439	01	002	001	002	002	68.722,97	25,28	139,44	68.697,69
2439	04	002	001	002	002	60.776,87	55.064,43	3.436.750,96	5.712,44
2439	05	002	001	002	002	6.930,91	0,00	0,00	6.930,91
2439	07	002	001	002	002	2.000.377,86	2.000.963,98	12.909,24	-586,12
2439	08	002	001	002	002	26.883,88	0,00	0,00	26.883,88
2439	09	002	001	002	002	54.317,69	0,00	0,00	54.317,69
2439	12	002	001	002	002	22.045,00	0,00	0,00	22.045,00
2439	13	002	001	002	002	70.616,38	70.599,88	0,00	16,50
2440	01	002	001	002	002	1.415.527,62	1.426.636,29	91.001,34	-11.108,67
2454	06	002	001	002	002	28,00	0,00	1.462,54	28,00
2454	07	002	001	002	002	399,85	2.067,69	0,00	-1.667,84
2462	01	002	001	002	002	567.803,76	571.811,29	10.026,33	-4.007,53
2462	02	002	001	002	002	434.131,79	0,00	10.887.615,46	434.131,79
2468	01	002	001	002	002	12,77	0,00	0,00	12,77
2468	02	002	001	002	002	37.647,75	0,00	0,00	37.647,75
2468	03	002	001	002	002	803.655,69	441.819,83	146.205.516,20	361.835,86
2468	04	002	001	002	002	7.142,65	5,06	0,00	7.137,59
2468	05	002	001	002	002	16,00	0,00	0,00	16,00
2468	06	002	001	002	002	41,32	0,00	0,00	41,32
2468	08	002	001	002	002	3.347.087,57	3.347.087,57	0,00	0,00
2468	09	002	001	002	002	2.300,00	0,00	0,00	2.300,00
2474	01	002	001	002	002	527.572,33	521.159,05	37.014,21	6.413,28
2567	01	002	001	002	002	9.718.757,61	971.180,78	279.796.249,96	8.747.576,83
2573	01	002	001	002	002	14.725,67	14.663,70	0,00	61,97
2573	04	002	001	002	002	399.301,44	313.437,09	0,00	85.864,35
2584	01	002	001	002	002	1.267.321,79	384.307,95	0,00	883.013,84
2584	03	002	001	002	002	1.234,90	0,00	0,00	1.234,90
2584	04	002	001	002	002	3.329,12	2.568,66	16.573,49	760,46
2592	09	002	001	002	002	106.026,51	0,00	0,00	106.026,51
3319	01	002	001	002	002	1.088.253,23	1.088.257,13	0,00	-3,90

XVI LEGISLATURA — DISEGNI DI LEGGE E RELAZIONI — DOCUMENTI

Cap.	Art.	TIT.	NAT.	PRO.	ATT.	risparso residui 2008	Totale da versare 2007	Totale da riscuotere 2007	Riscossioni nette 2008
3319	02	002	001	002	002	12,40	12,40	0,00	0,00
3319	03	002	001	002	002	305.619,75	305.619,75	0,00	0,00
3319	04	002	001	002	002	89,55	89,55	0,00	-0,00
3319	05	002	001	002	002	1.479,06	1.479,06	0,00	0,00
3319	06	002	001	002	002	19.160,96	22.075,04	0,00	-2.914,08
3319	07	002	001	002	002	68,17	68,17	0,00	0,00
3319	08	002	001	002	002	6.260,19	7.388,61	0,00	-1.128,42
3320	01	002	001	002	002	468.867,89	0,00	0,00	468.867,89
3320	02	002	001	002	002	42.000,00	0,00	0,00	42.000,00
3410	01	002	001	002	002	20.818.220,40	20.808.886,66	903.139,41	9.333,74
3510	01	002	001	002	002	37.942,43	0,00	200.967,44	37.942,43
3544	01	002	001	002	002	11,00	0,00	0,00	11,00
3545	01	002	001	002	002	54.134,88	0,00	0,00	54.134,88
3546	01	002	001	002	002	22,00	0,00	0,00	22,00
3563	02	002	001	002	002	8.217,01	0,00	0,00	8.217,01
3563	05	002	001	002	002	42.837.391,17	42.937.234,35	11.687.640,79	-99.843,18
3592	01	002	001	002	002	274.618,35	455.053,59	0,00	-180.435,24
3592	02	002	001	002	002	2.238.226,29	1.790.286,03	582.018.116,47	447.940,26
3592	03	002	001	002	002	21.584.081,13	0,00	1.255.839.267,43	21.584.081,13
3592	14	002	001	002	002	4.815.752,61	4.815.752,61	0,00	0,00
3592	15	002	001	002	002	615.351,05	65.301,95	59.038.796,18	550.049,10
3592	16	002	001	002	002	73,59	0,00	0,00	73,59
3592	19	002	001	002	002	17.500,00	0,00	0,00	17.500,00
3592	22	002	001	002	002	199.781,77	0,00	0,00	199.781,77
3616	04	002	001	002	002	14.461,72	14.448,30	10,32	13,42
3616	05	002	001	002	002	45.278,15	45.326,17	0,00	-48,02
3616	07	002	001	002	002	504,08	418,85	0,00	85,23
3666	09	002	001	002	002	33.099,54	0,00	0,00	33.099,54
3703	01	002	001	002	002	43.963,32	11.987,55	5.429.003,29	31.975,77
3704	01	002	001	002	002	3.975,26	3.605,33	700.731,08	369,93
3712	02	002	001	002	002	427,32	427,32	0,00	0,00
3712	07	002	001	002	002	176,99	176,99	0,00	0,00
3721	01	002	001	002	002	0,00	0,00	193.466,48	0,00
3748	01	002	001	002	002	25,06	25,06	0,00	0,00
3780	01	002	001	002	002	360,50	0,00	0,00	360,50
Totale U.P.B.						245.953.935,79	99.715.579,13	8.976.686.317,07	146.238.356,66
2052	01	002	001	002	003	42,35	0,00	0,00	42,35
2226	01	002	001	002	003	1.881.753,08	1.881.753,08	0,00	0,00
2319	01	002	001	002	003	1.316.993,62	7.197.827,90	262.692.858,16	-5.880.834,28
2368	01	002	001	002	003	610.692,42	0,00	0,00	610.692,42
2463	01	002	001	002	003	55.438,74	0,00	0,00	55.438,74
2465	01	002	001	002	003	910.414,33	0,00	0,00	910.414,33
2568	01	002	001	002	003	3.042.040,41	0,00	0,00	3.042.040,41
2595	01	002	001	002	003	88.161,40	0,00	100.740,74	88.161,40
2650	01	002	001	002	003	3.571.515,97	3.465.660,04	169.029.185,30	105.855,93
3342	01	002	001	002	003	5.532,42	4.795,05	1.001.000,03	737,37
3342	02	002	001	002	003	6.979,21	0,00	470,43	6.979,21
3342	04	002	001	002	003	0,00	0,00	2.618,43	0,00
3342	05	002	001	002	003	0,00	0,00	16.213,24	0,00
3342	10	002	001	002	003	1,12	0,00	3.084.000,73	1,12
3342	12	002	001	002	003	455.090.322,15	151.997.450,22	36.451.396,73	303.092.871,93
3342	15	002	001	002	003	13.067.726,60	0,00	2.503.535.009,00	13.067.726,60
3351	01	002	001	002	003	530,25	0,00	530,25	530,25
3430	01	002	001	002	003	300,00	0,00	4.798,80	300,00
3469	01	002	001	002	003	0,00	0,00	1.490,07	0,00
3525	01	002	001	002	003	259,65	259,65	0,00	0,00
3530	01	002	001	002	003	2.077.011,45	706.761,11	4.429.864,84	1.370.250,34
3550	01	002	001	002	003	1.495.384,25	296.111,02	1.183.584,37	1.199.273,23
3554	01	002	001	002	003	417,60	0,00	0,00	417,60
3560	01	002	001	002	003	2.868.020,91	201.894,66	46.627.163,30	2.666.126,25
3567	01	002	001	002	003	119.620,58	0,00	0,00	119.620,58
3570	01	002	001	002	003	282.651,97	160.608,35	199.234,88	122.043,62
3580	01	002	001	002	003	1.204.203,13	135.917,20	1.511.481,35	1.068.285,93
3582	01	002	001	002	003	16.326,29	0,00	0,00	16.326,29
3583	01	002	001	002	003	0,02	0,00	0,00	0,02
3590	01	002	001	002	003	20.786,95	0,00	198.781,86	20.786,95
3591	01	002	001	002	003	414,98	0,00	0,00	414,98
3600	01	002	001	002	003	1.485.222,90	802,10	32.688.899,51	1.484.420,80
3605	01	002	001	002	003	1.976,93	0,00	6.437.552,45	1.976,93
3629	01	002	001	002	003	33.306,17	644,54	3.679.965,15	32.661,63
3665	01	002	001	002	003	676,34	1,87	52.403,22	674,47
3670	01	002	001	002	003	2.056.675,41	1.808.908,12	9.925.609,41	247.767,29
3680	01	002	001	002	003	2.486,77	1.282,22	701.513,86	1.204,55
Totale U.P.B.						491.313.886,37	167.860.677,13	3.083.556.366,11	323.453.209,24

XVI LEGISLATURA — DISEGNI DI LEGGE E RELAZIONI — DOCUMENTI

Cap.	Art.	Tit.	NAT.	PRO.	ATT.	riscosso residui 2008	Totale da versare 2007	Totale da riscuotere 2007	Riscossioni nette 2008
2601	01	002	001	003	002	21.460.363,54	21.119.878,31	151.403.055,54	340.485,23
2602	01	002	001	003	002	16.060,48	16.060,48	1.910,74	0,00
2603	01	002	001	003	002	4.155,59	4.205,79	1.310,48	-50,20
2603	02	002	001	003	002	9.534,11	9.535,66	2.427,35	-1,55
2604	01	002	001	003	002	10.680.452,02	10.679.857,76	3.470.994,10	594,26
2607	01	002	001	003	002	5.667,79	0,00	0,00	5.667,79
2608	01	002	001	003	002	22.531.357,38	22.522.695,72	33.723.792,66	8.661,66
2608	02	002	001	003	002	653.841,64	654.154,11	173.848,62	-312,47
2609	01	002	001	003	002	599.582,06	599.582,06	335,70	0,00
2609	02	002	001	003	002	0,00	0,00	102.826,80	0,00
2610	01	002	001	003	002	85.864,81	85.864,81	149.947,95	0,00
2610	02	002	001	003	002	0,00	0,00	14.043,63	0,00
2611	01	002	001	003	002	7.973,14	7.973,14	426,23	0,00
2612	01	002	001	003	002	4.448.000,04	4.447.005,34	31.850.809,05	994,70
2612	02	002	001	003	002	120.689,09	124.611,72	3.744.010,52	-3.922,63
2612	03	002	001	003	002	1.295.606,46	1.282.315,76	5.734.850,92	13.290,70
2612	04	002	001	003	002	25.335.582,50	25.294.947,42	42.580.478,65	40.635,08
2612	05	002	001	003	002	27.705,35	27.705,35	79.959,04	0,00
2612	06	002	001	003	002	11.914,08	11.902,04	319.405,99	12,04
2612	07	002	001	003	002	35.050,84	35.050,84	8.888,54	0,00
2612	08	002	001	003	002	1.279.036,82	1.306.072,49	0,00	-27.035,67
2612	09	002	001	003	002	20.649,06	0,00	0,00	20.649,06
2614	01	002	001	003	002	1.249.931,88	1.261.506,23	1.429.663,02	-11.574,35
2616	01	002	001	003	002	732.051,17	727.395,00	11.472.907,59	4.656,17
2616	02	002	001	003	002	153.535,64	153.509,19	48.805,18	26,45
2617	01	002	001	003	002	32.902,70	32.695,09	12.224,11	207,61
2647	01	002	001	003	002	6,20	0,00	0,00	6,20
Totale U.P.B.						90.797.514,39	90.404.524,31	286.326.922,41	392.990,08
2366	01	002	001	003	003	0,51	0,00	1.374.243,26	0,51
3210	01	002	001	003	003	99.007.843,82	38.857.030,75	1.233.271.856,96	60.150.813,07
3210	02	002	001	003	003	14.527.099,61	1.059.816,54	68.601.794,51	13.467.283,07
3210	03	002	001	003	003	22.637.393,23	139.815,25	519.562.419,77	22.497.577,98
3210	04	002	001	003	003	528.432,34	287.203,84	29.238.187,79	241.228,50
3210	05	002	001	003	003	2.831.397,64	46.952,97	43.551.562,80	2.784.444,67
3210	06	002	001	003	003	42.679.226,38	12.756.601,39	1.151.984.537,09	29.922.624,99
3210	07	002	001	003	003	20.451.690,96	0,00	0,00	20.451.690,96
3210	08	002	001	003	003	304.164,72	0,00	0,00	304.164,72
3210	09	002	001	003	003	13.114,60	71,79	440.189,27	13.042,81
3210	10	002	001	003	003	1.068.641,91	21.683,33	22.976.610,32	1.046.958,58
3210	11	002	001	003	003	3.083.637,41	0,00	95.246.928,17	3.083.637,41
3210	12	002	001	003	003	164.102,57	86.052,73	19.582.282,10	78.049,84
3210	13	002	001	003	003	2.507.499,70	2.380.644,70	9.774.491,07	126.855,00
3210	14	002	001	003	003	3.031.259,16	143.414,70	315.879.925,97	2.887.844,46
3221	01	002	001	003	003	97.314,95	80.627,83	358.641.342,09	16.687,12
3222	01	002	001	003	003	1.350,06	199,53	844.027,65	1.150,53
3226	01	002	001	003	003	0,00	0,00	8,87	0,00
3270	01	002	001	003	003	7.847,19	7.836,86	2.050,28	10,33
3290	01	002	001	003	003	0,00	0,00	270.665,42	0,00
Totale U.P.B.						212.942.016,76	55.867.952,21	3.871.243.123,39	157.074.064,55
2653	01	002	001	003	006	22.085,93	22.271,93	0,00	-186,00
Totale U.P.B.						22.085,93	22.271,93	-	186,00
3970	01	002	001	004	001	144.060.765,68	16.623.559,11	374.895.683,08	127.437.206,57
3970	02	002	001	004	001	1.158.611,45	143.916,38	1.208.818,77	1.014.695,07
3971	01	002	001	004	001	4.395.973,23	581.636,51	17.492.542,27	3.814.336,72
3971	02	002	001	004	001	19.907,60	509,75	34.876,05	19.397,85
3972	01	002	001	004	001	0,00	0,00	2.958.889,65	0,00
3973	01	002	001	004	001	19,00	19,00	74.975,84	0,00
3974	01	002	001	004	001	0,00	0,00	404.121,96	0,00
3979	01	002	001	004	001	15.531.677,05	1.068.842,38	227.257.281,44	14.462.834,67
3979	02	002	001	004	001	0,52	0,52	0,00	0,00
Totale U.P.B.						165.166.954,53	18.418.483,65	624.327.189,06	146.748.470,88
3980	01	002	001	004	002	6.981,69	0,00	135.040.429,89	6.981,69
3981	01	002	001	004	002	0,00	0,00	9.531,01	0,00
3983	01	002	001	004	002	0,00	0,00	1.384,99	0,00
Totale U.P.B.						6.981,69	-	135.051.345,89	6.981,69
2282	01	002	001	005	001	0,00	0,00	506.353,82	0,00
2299	02	002	001	005	001	7.684,20	4.684,20	0,00	3.000,00
2301	01	002	001	005	001	93.527.594,27	64.585.448,99	4.053.450.268,65	28.942.145,28
2302	01	002	001	005	001	91.674.573,62	27.901.774,37	3.341.533.756,59	63.772.799,25
2303	01	002	001	005	001	538.061,00	515.377,04	8.096.836,48	22.683,96
2304	01	002	001	005	001	182.021,73	152.772,55	1.962.397,19	29.249,18
2306	01	002	001	005	001	315.025,44	300.934,61	108.620,48	14.090,83

XVI LEGISLATURA — DISEGNI DI LEGGE E RELAZIONI — DOCUMENTI

Cap.	Art.	Tit.	NAT.	PRO.	ATT.	riscosso residui 2008	Totale da versare 2007	Totale da riscuotere 2007	Riscossioni nette 2008
2308	01	002	001	005	001	920.514,52	349.664,14	231.345.577,81	570.850,38
2309	01	002	001	005	001	9.713.237,05	7.895.362,20	1.745.174,13	1.817.874,85
2315	01	002	001	005	001	467.647,61	405.557,06	4.202.332,45	62.090,55
2331	01	002	001	005	001	10.170,98	10.170,98	0,00	0,00
2351	01	002	001	005	001	380.554,62	291.732,66	897.394.613,42	88.821,96
2351	02	002	001	005	001	128.019,85	1.477,60	195.509.985,52	126.542,25
2370	01	002	001	005	001	458.105,41	395.117,43	3.863.127,07	62.987,98
2376	01	002	001	005	001	609.087,85	2.428,09	26.552.830,22	606.659,76
2380	01	002	001	005	001	0,00	0,00	261.674,91	0,00
2386	01	002	001	005	001	30.689,04	25.102,04	919.916,99	5.587,00
2386	02	002	001	005	001	53.647,75	0,00	8.955.199,42	53.647,75
2522	01	002	001	005	001	1.456,19	1.460,61	0,00	-4,42
2522	02	002	001	005	001	0,00	0,00	65,07	0,00
2523	01	002	001	005	001	71.965,79	71.965,79	0,00	0,00
2523	02	002	001	005	001	1.406,72	0,00	54.848,28	1.406,72
2524	01	002	001	005	001	3.077,98	3.077,98	0,00	0,00
2524	02	002	001	005	001	0,00	0,00	5.550,46	0,00
2525	01	002	001	005	001	0,00	0,00	1.206,85	0,00
2569	09	002	001	005	001	349.682,51	2.956,73	39.229.575,24	346.725,78
2569	13	002	001	005	001	0,00	0,00	32.163,07	0,00
3312	01	002	001	005	001	165.522,99	0,00	11.158.141,36	165.522,99
3312	02	002	001	005	001	11.657,96	679,88	3.981.257,17	10.978,08
3312	03	002	001	005	001	268.785.574,37	85.829.645,14	3.382.323.431,85	182.955.929,23
3312	04	002	001	005	001	59.702.181,59	11.770.051,82	2.757.278.132,49	47.932.129,77
3312	05	002	001	005	001	28.839.510,13	0,00	0,00	28.839.510,13
3312	06	002	001	005	001	794.678,62	0,00	16.628.228,64	794.678,62
3312	07	002	001	005	001	1.129.154,93	20.828,75	148.969.392,73	1.108.326,18
3312	08	002	001	005	001	149.610,05	113.011,60	12.753.316,18	36.598,45
3312	09	002	001	005	001	2.126.265,45	166.140,52	30.494.575,39	1.960.124,93
3312	10	002	001	005	001	28.408,58	15.517,43	2.262.187,97	12.891,15
3312	11	002	001	005	001	51.150.483,31	1.007.961,08	25.193.192.730,07	50.142.522,23
3312	12	002	001	005	001	17.889,93	10.548,17	99.003,58	7.341,76
3312	13	002	001	005	001	74.942,42	74.660,96	628.547,84	281,46
3312	14	002	001	005	001	8.750.276,00	398.693,98	304.623.649,23	8.351.582,02
3312	15	002	001	005	001	4.588.150,07	119.305,96	185.066.521,65	4.468.844,11
3313	01	002	001	005	001	215.999.331,96	20.853.132,18	7.237.352.890,27	195.146.199,78
3313	02	002	001	005	001	52.032.870,12	32.248.641,95	126.152.212,56	19.784.228,17
3313	03	002	001	005	001	39.845.586,98	7.369.503,53	191.243.159,31	32.476.083,45
3313	04	002	001	005	001	144.725,67	68.249,60	7.210.263,38	76.476,07
3313	05	002	001	005	001	666.309,96	500.829,03	1.460.477,16	165.480,93
3314	01	002	001	005	001	827.860,03	160.467,89	13.980.107,47	667.392,14
3315	01	002	001	005	001	1.950.496,23	588.440,25	1.089.957.485,74	1.362.055,98
3372	01	002	001	005	001	10,00	0,00	29.752,73	10,00
3373	01	002	001	005	001	9.000,00	0,00	0,00	9.000,00
3384	01	002	001	005	001	1.063.678,56	0,00	1.236.858.935,88	1.063.678,56
Totale U.P.B.						938.298.400,04	264.233.374,79	50.769.436.474,77	674.065.025,25
3322	01	002	001	005	002	3,00	8,16	0,00	-5,16
3322	02	002	001	005	002	239,50	239,50	0,00	0,00
Totale U.P.B.						242,50	247,66	-	5,16
3553	01	002	001	007	001	1.000,00	1.000,00	0,00	0,00
Totale U.P.B.						1.000,00	1.000,00	-	-
2374	01	002	001	007	002	0,00	0,00	7.084,16	0,00
2375	01	002	001	007	002	0,00	0,00	5.278,16	0,00
3302	01	002	001	007	002	8.304.472,23	2.734.451,58	479.226.764,35	5.570.020,65
3305	01	002	001	007	002	2.344,88	2.447,06	48.436,59	-102,18
3310	01	002	001	007	002	492.391,17	0,00	109.290.210,46	492.391,17
3310	02	002	001	007	002	925,81	0,00	0,00	925,81
3331	01	002	001	007	002	0,00	0,00	1.704.461.664,62	0,00
3375	01	002	001	007	002	9.678,29	9.525,87	0,00	152,42
3397	01	002	001	007	002	216,91	0,00	0,00	216,91
3402	02	002	001	007	002	42.740,26	0,00	0,00	42.740,26
3408	01	002	001	007	002	430,38	430,38	0,00	0,00
3408	02	002	001	007	002	17.015,04	3.091,59	0,00	13.923,45
3408	03	002	001	007	002	76.500,69	43.178,77	0,00	33.321,92
3411	01	002	001	007	002	17.933,20	0,00	0,00	17.933,20
3411	02	002	001	007	002	17.453,31	0,00	0,00	17.453,31
3412	01	002	001	007	002	3.064,74	0,00	0,00	3.064,74
3412	02	002	001	007	002	330,62	0,00	0,00	330,62
3413	02	002	001	007	002	41.676,91	0,00	0,00	41.676,91
3414	01	002	001	007	002	19.522,00	0,00	0,00	19.522,00
3415	01	002	001	007	002	46.000,00	0,00	0,00	46.000,00
3415	02	002	001	007	002	50.183,62	0,00	0,00	50.183,62
3421	01	002	001	007	002	1.007,96	0,00	0,00	1.007,96
3421	02	002	001	007	002	2.041,30	0,00	0,00	2.041,30

XVI LEGISLATURA — DISEGNI DI LEGGE E RELAZIONI — DOCUMENTI

Cap.	Art.	TIT	NAT	PRO	ATT	riscosso residui 2008	Totale da versare 2007	Totale da riscuotere 2007	Riscossioni nette 2008
3423	01	002	001	007	002	9.252.274,84	0,00	125.701.413,01	9.252.274,84
3423	02	002	001	007	002	36.146,72	79,31	27.654.770,11	36.067,41
3424	01	002	001	007	002	258,23	258,23	0,00	0,00
3424	02	002	001	007	002	4.375,12	0,00	5.395.507,38	4.375,12
3425	01	002	001	007	002	151,39	0,00	704.176,78	151,39
3425	02	002	001	007	002	0,00	0,00	267.521,31	0,00
3426	02	002	001	007	002	0,00	0,00	2.843.462,31	0,00
3427	01	002	001	007	002	0,00	0,00	40.780.420,70	0,00
3427	02	002	001	007	002	39.278,38	217,31	18.338.588,51	39.061,07
3431	01	002	001	007	002	6.732,22	816,66	135.650,82	5.915,56
3440	02	002	001	007	002	0,00	0,00	10.340,46	0,00
3442	02	002	001	007	002	24.957,52	0,00	17.389.567,22	24.957,52
3444	02	002	001	007	002	0,00	0,00	4.506,03	0,00
3445	01	002	001	007	002	10.431,10	0,00	279.040,40	10.431,10
3445	02	002	001	007	002	4.593,21	0,00	689.840,77	4.593,21
3448	01	002	001	007	002	0,00	0,00	22.919,04	0,00
3448	02	002	001	007	002	0,00	0,00	163.630,13	0,00
3453	01	002	001	007	002	5.855.231,62	0,00	0,00	5.855.231,62
3455	01	002	001	007	002	17.130,93	10.183,32	35.120.853,92	6.947,61
3455	02	002	001	007	002	563.776,70	0,00	212.719.706,17	563.776,70
3458	01	002	001	007	002	802,72	18,78	124.281,93	783,94
3463	01	002	001	007	002	0,00	0,00	964.976,64	0,00
3464	01	002	001	007	002	1.918,28	1.697,28	69.114,25	221,00
3465	01	002	001	007	002	0,00	0,00	151.231,84	0,00
3471	01	002	001	007	002	13.731,08	0,00	1.210,90	13.731,08
3481	01	002	001	007	002	995,36	995,36	10,32	0,00
3518	01	002	001	007	002	144.027,06	0,00	0,00	144.027,06
3518	18	002	001	007	002	0,00	13,50	0,00	-13,50
3518	19	002	001	007	002	2.629.822,49	2.055.072,00	16.297.100,07	574.750,49
3521	01	002	001	007	002	0,00	0,00	362.209,91	0,00
3522	01	002	001	007	002	897.744,77	400.698,98	80.522,32	497.045,79
3524	01	002	001	007	002	594.924,70	598.446,49	14.931,10	-3.521,79
3548	01	002	001	007	002	4,12	4,12	0,00	0,00
3555	01	002	001	007	002	0,00	0,00	59.877,40	0,00
3564	01	002	001	007	002	4,52	0,00	746.889,77	4,52
3566	01	002	001	007	002	80.651,24	0,00	0,00	80.651,24
3579	01	002	001	007	002	61.632,18	331,87	668.013,66	61.300,31
3586	01	002	001	007	002	29.146,81	0,00	0,00	29.146,81
3602	01	002	001	007	002	984,49	984,49	10.508.860,14	0,00
3658	01	002	001	007	002	258.263,01	258.263,01	258.263,01	0,00
3659	01	002	001	007	002	1.711,35	0,00	3.769,56	1.711,35
3662	01	002	001	007	002	1.037,99	494,11	8.074,36	543,88
3663	01	002	001	007	002	366.907,31	365.229,65	2.097.003,19	1.677,66
3674	01	002	001	007	002	88.693,39	88.736,77	0,00	-43,38
3700	01	002	001	007	002	0,00	0,00	859,00	0,00
3701	01	002	001	007	002	37.840,81	37.918,29	3.725,95	-77,48
3708	01	002	001	007	002	3.578,41	3.578,41	9.394,66	0,00
3711	01	002	001	007	002	0,00	0,00	1.735.231,98	0,00
3773	01	002	001	007	002	29.580.782,93	0,00	32.025.280,50	29.580.782,93
3778	01	002	001	007	002	4.146.958,93	0,00	5.176.742,73	4.146.958,93
3791	01	002	001	007	002	7.000,00	0,00	0,00	7.000,00
Totale U.P.B.						63.910.431,25	6.617.163,19	2.852.628.928,66	57.293.268,06
3380	01	002	002	001	001	240.985,88	0,00	0,00	240.985,88
Totale U.P.B.						240.985,88	-	-	240.985,88
3303	01	002	002	001	002	71,67	0,00	0,00	71,67
3307	01	002	002	001	002	97.185,25	89.604,52	149.414,61	7.580,73
3336	01	002	002	001	002	1.734.874,37	1.734.874,37	210.866,89	0,00
3382	01	002	002	001	002	860.174,01	0,00	0,00	860.174,01
Totale U.P.B.						2.692.305,30	1.824.478,89	360.281,50	867.826,41
3666	02					0,00	1,38	324,34	-1,38
3666	04					0,00	8.800.480,93	114.384.414,01	-8.800.480,93
Totale						-	8.800.482,31	114.384.738,35	- 8.800.482,31
TOTALE TITOLO II						2.343.632.516,92	833.490.733,50	70.756.957.365,66	1.510.141.783,42
Cap.	Art.	TIT	NAT	PRO	ATT	riscosso residui 2008	Totale da versare 2007	Totale da riscuotere 2007	Riscossioni nette 2008
4055	01	003	002	001	001	211,03	28,57	7,45	182,46
Totale						211,03	28,57	7,45	182,46
4003	01	003	002	001	002	5.969.836,11	4.514.621,58	1.169.737,41	1.455.214,53
4004	01	003	002	001	002	25.314,40	25.314,40	0,00	0,00
4005	01	003	002	001	002	2.761,20	2.761,20	24,22	0,00
4010	01	003	002	001	002	377,66	377,66	0,00	0,00
4012	01	003	002	001	002	4.310,09	4.310,09	2,80	0,00
Totale						6.002.599,46	4.547.384,93	1.169.764,43	1.455.214,53

XVI LEGISLATURA — DISEGNI DI LEGGE E RELAZIONI — DOCUMENTI

Cap.	Art.	TIT.	NAT.	PRO.	ATT.	riscosso residui 2008	Totale da versare 2007	Totale da riscuotere 2007	Riscossioni nette 2008
4555	01	003	002	002	002	1.849,20	19,92	622.919,64	1.829,28
4565	01	003	002	002	002	0,60	0,00	466.622,34	0,60
4566	01	003	002	002	002	0,00	0,00	138.808,76	0,00
4567	01	003	002	002	002	0,00	0,00	4.845,13	0,00
4570	01	003	002	002	002	415,62	0,00	0,00	415,62
4573	01	003	002	002	002	0,00	0,00	190,06	0,00
4726	01	003	002	002	002	3.721.483,08	0,00	46.165.159,18	3.721.483,08
4850	01	003	002	002	002	2.927,49	2.846,94	5.454,75	80,55
4851	01	003	002	002	002	0,00	0,00	423,91	0,00
4854	01	003	002	002	002	280.475,28	0,00	2.329.787,43	280.475,28
4856	01	003	002	002	002	446.583,50	0,00	3.159.712,05	446.583,50
4857	01	003	002	002	002	0,00	0,00	4.289,33	0,00
Totale						4.453.734,77	2.866,86	52.898.212,58	4.450.867,91
TOTALE TITOLO III						10.456.545,26	4.550.280,36	54.067.984,46	5.906.264,90
ENTRATE FINALI						25.732.617.216,42	17.653.141.144,66	126.225.270.005,50	8.079.476.071,76

ALLEGATO G
(Riscossioni nette residui negative)

PAGINA BIANCA

XVI LEGISLATURA — DISEGNI DI LEGGE E RELAZIONI — DOCUMENTI

Allegato G 1

Riscossioni nette negative dei residui per titoli
Riscossioni lorde 2008 - totale da versare 2007

							(valori in euro)			
Cap.	Art.	TIT	NAT	PRO	ATT	riscosso residui 2008	Totale da versare 2007	Totale da riscuotere 2007	Riscossioni nette 2008	
1203	01	001	001	005	001	2.258.985.877,16	2.932.331.398,29	1.459.211.794,18	-673.345.521,13	
1601	01	001	001	009	001	784.462.766,98	795.192.719,67	76.473.786,19	-10.729.952,69	
1023	13	001	001	001	001	416.642.753,36	417.153.427,96	6.206.693,20	-510.674,60	
1026	05	001	001	003	001	232.368.812,37	341.611.288,29	4.423.741,69	-109.242.475,92	
1026	23	001	001	003	001	75.779.090,55	82.093.716,84	12.566.482,03	-6.314.626,29	
1023	24	001	001	001	002	14.556.024,07	14.557.663,97	268.849,00	-1.639,90	
1025	14	001	001	004	001	9.258.487,69	9.901.760,81	349.064,68	-643.273,12	
1023	22	001	001	001	002	6.448.220,28	6.448.285,71	666.848,16	-65,43	
1052	01	001	002	002	001	6.243.294,25	6.261.917,19	22.424,99	-18.622,94	
1205	07	001	001	006	001	4.386.252,30	4.394.517,26	28.947,28	-8.264,96	
1026	03	001	001	003	001	4.103.077,94	4.148.700,14	82.190,45	-45.622,20	
1028	01	001	001	004	001	2.832.135,58	2.996.048,20	2.674.929,05	-163.912,62	
1025	12	001	001	004	001	2.048.486,18	2.060.638,20	92.943,30	-12.152,02	
1190	01	001	002	001	001	1.835.294,61	1.841.422,68	0,00	-6.128,07	
1007	08	001	001	004	001	572.414,58	689.071,09	48.509,11	-116.656,51	
1260	01	001	002	004	002	460.396,35	469.892,93	0,00	-9.496,58	
1255	01	001	002	004	001	291.600,27	291.625,06	134,08	-24,79	
1023	17	001	001	001	001	182.114,50	197.921,90	26.662,35	-15.807,40	
1023	10	001	001	001	001	106,14	106.202,65	62.857,78	-106.096,51	
1416	01	001	001	008	001	86.675,12	92.060,71	0,00	-5.385,59	
1205	02	001	001	006	001	49.718,32	50.752,94	0,00	-1.034,62	
1172	07	001	002	003	002	0,00	30.437,63	344.649,14	-30.437,63	
1217	03	001	001	013	001	3.933,48	4.923,09	297.667,17	-989,61	
1038	01	001	002	003	002	2.254,44	2.342,66	5.532.778,11	-88,22	
1148	01	001	001	004	001	761,78	1.290,35	0,00	-528,57	
1025	17	001	001	004	001	251,82	498,29	0,00	-246,47	
1025	03	001	001	004	001	0,00	39,54	53.487,53	-39,54	
TOTALE TITOLO I						3.821.600.800,12	4.622.930.564,05	1.569.435.439,47	-801.329.763,93	
Cap.	Art.	TIT	NAT	PRO	ATT	riscosso residui 2008	Totale da versare 2007	Totale da riscuotere 2007	Riscossioni nette 2008	
3563	05	002	001	002	002	42.837.391,17	42.937.234,35	11.687.640,79	-99.843,18	
2065	02	002	001	001	001	27.801.016,95	28.696.641,31	130.632,84	-895.624,36	
3321	01	002	001	001	001	19.275.324,52	19.752.956,20	1.065.081,19	-477.631,68	
3666	04					0,00	8.800.480,93	114.384.414,01	-8.800.480,93	
2319	01	002	001	002	003	1.316.993,62	7.197.827,90	262.692.858,16	-5.880.834,28	
2101	01	002	001	002	001	4.109.367,67	4.112.918,52	246.773,51	-3.550,85	
2439	07	002	001	002	002	2.000.377,86	2.000.963,98	12.909,24	-586,12	
2324	01	002	001	002	002	1.942.524,09	1.945.610,48	12.891,48	-3.086,39	
2440	01	002	001	002	002	1.415.527,62	1.426.636,29	91.001,34	-11.108,67	
2612	08	002	001	003	002	1.279.036,82	1.306.072,49	0,00	-27.035,67	
2614	01	002	001	003	002	1.249.931,88	1.261.506,23	1.429.663,02	-11.574,35	
3319	01	002	001	002	002	1.088.253,23	1.088.257,13	0,00	-3,90	
2314	01	002	001	001	001	913.192,87	913.219,47	104.931,12	-26,60	
2608	02	002	001	003	002	653.841,64	654.154,11	173.848,62	-312,47	
3524	01	002	001	007	002	594.924,70	598.446,49	14.931,10	-3.521,79	
2462	01	002	001	002	002	567.803,76	571.811,29	10.026,33	-4.007,53	
3592	01	002	001	002	002	274.618,35	455.053,59	0,00	-180.435,24	
2015	01	002	001	001	001	333.853,33	334.595,69	2.071,33	-742,36	
2612	02	002	001	003	002	120.689,09	124.611,72	3.744.010,52	-3.922,63	
3674	01	002	001	007	002	88.693,39	88.736,77	0,00	-43,38	
3616	05	002	001	002	002	45.278,15	45.326,17	0,00	-48,02	
3306	01	002	001	002	001	38.592,98	38.956,34	0,00	-363,36	
3701	01	002	001	007	002	37.840,81	37.918,29	3.725,95	-77,48	
2360	01	002	001	002	001	23.450,58	24.918,42	46.785,58	-1.467,84	
2653	01	002	001	003	006	22.085,93	22.271,93	0,00	-186,00	
3319	06	002	001	002	002	19.160,96	22.075,04	0,00	-2.914,08	
2311	01	002	001	002	001	8.168,04	9.602,98	258,47	-1.434,94	
2603	02	002	001	003	002	9.534,11	9.535,66	2.427,35	-1,55	
3319	08	002	001	002	002	6.260,19	7.388,61	0,00	-1.128,42	
2603	01	002	001	003	002	4.155,59	4.205,79	1.310,48	-50,20	
2320	01	002	001	002	001	2.549,04	2.642,08	12.639,27	-93,04	
3305	01	002	001	007	002	2.344,88	2.447,06	48.436,59	-102,18	
2454	07	002	001	002	002	399,85	2.067,69	0,00	-1.667,84	
2522	01	002	001	005	001	1.456,19	1.460,61	0,00	-4,42	
2181	02	002	001	002	002	44,27	889,86	31.372,57	-845,59	
2369	01	002	001	002	001	10,90	67,35	544,11	-56,45	
3518	18	002	001	007	002	0,00	13,50	0,00	-13,50	
Cap.						riscosso residui 2008	Totale da versare 2007	Totale da riscuotere 2007	Riscossioni nette 2008	

XVI LEGISLATURA — DISEGNI DI LEGGE E RELAZIONI — DOCUMENTI

3322	01	002	001	005	002	3,00	8,16	0,00	-5,16
2316	01	002	001	002	002	0,00	3,61	0,00	-3,61
3666	02					0,00	1,38	324,34	-1,38
TOTALE TITOLO II						108.084.698,03	124.499.535,47	395.951.509,31	-16.414.837,44
ENTRATE FINALI						3.929.685.498,15	4.747.430.099,52	1.965.386.948,78	-817.744.601,37

XVI LEGISLATURA — DISEGNI DI LEGGE E RELAZIONI — DOCUMENTI

Allegato G 2

Riscossioni nette negative dei residui per U.P.B.
Riscossioni lorde 2008 - totale da versare 2007

							(valori in euro)			
Cap.	Art.	TIT	NAT	PRO	ATT	riscosso residui 2008	Totale da versare 2007	Totale da riscuotere 2007	Riscossioni nette 2008	
1023	13	001	001	001	001	416.642.753,36	417.153.427,96	6.206.693,20	-510.674,60	
1023	17	001	001	001	001	182.114,50	197.921,90	26.662,35	-15.807,40	
1023	10	001	001	001	001	106,14	106.202,65	62.857,78	-106.096,51	
					Totale U.P.B.	416.824.974,00	417.457.552,51	6.296.213,33	- 632.578,51	
1023	24	001	001	001	002	14.556.024,07	14.557.663,97	268.849,00	-1.639,90	
1023	22	001	001	001	002	6.448.220,28	6.448.285,71	666.848,16	-65,43	
					Totale U.P.B.	21.004.244,35	21.005.949,68	935.697,16	- 1.705,33	
1026	05	001	001	003	001	232.368.812,37	341.611.288,29	4.423.741,69	-109.242.475,92	
1026	23	001	001	003	001	75.779.090,55	82.093.716,84	12.566.482,03	-6.314.626,29	
1026	03	001	001	003	001	4.103.077,94	4.148.700,14	82.190,45	-45.622,20	
					Totale U.P.B.	312.250.980,86	427.853.705,27	17.072.414,17	- 115.602.724,41	
1025	14	001	001	004	001	9.258.487,69	9.901.760,81	349.064,68	-643.273,12	
1028	01	001	001	004	001	2.832.135,58	2.996.048,20	2.674.929,05	-163.912,62	
1025	12	001	001	004	001	2.048.486,18	2.060.638,20	92.943,30	-12.152,02	
1007	08	001	001	004	001	572.414,58	689.071,09	48.509,11	-116.656,51	
1148	01	001	001	004	001	761,78	1.290,35	0,00	-528,57	
1025	17	001	001	004	001	251,82	498,29	0,00	-246,47	
1025	03	001	001	004	001	0,00	39,54	53.487,53	-39,54	
					Totale U.P.B.	14.712.537,63	15.649.346,48	3.218.933,67	- 936.808,85	
1203	01	001	001	005	001	2.258.985.877,16	2.932.331.398,29	1.459.211.794,18	-673.345.521,13	
					Totale U.P.B.	2.258.985.877,16	2.932.331.398,29	1.459.211.794,18	- 673.345.521,13	
1205	07	001	001	006	001	4.386.252,30	4.394.517,26	28.947,28	-8.264,96	
1205	02	001	001	006	001	49.718,32	50.752,94	0,00	-1.034,62	
					Totale U.P.B.	4.435.970,62	4.445.270,20	28.947,28	- 9.299,58	
1416	01	001	001	008	001	86.675,12	92.060,71	0,00	-5.385,59	
					Totale U.P.B.	86.675,12	92.060,71	-	- 5.385,59	
1601	01	001	001	009	001	784.462.766,98	795.192.719,67	76.473.786,19	-10.729.952,69	
					Totale U.P.B.	784.462.766,98	795.192.719,67	76.473.786,19	- 10.729.952,69	
1217	03	001	001	013	001	3.933,48	4.923,09	297.667,17	-989,61	
					Totale U.P.B.	3.933,48	4.923,09	297.667,17	- 989,61	
1190	01	001	002	001	001	1.835.294,61	1.841.422,68	0,00	-6.128,07	
					Totale U.P.B.	1.835.294,61	1.841.422,68	-	- 6.128,07	
1052	01	001	002	002	001	6.243.294,25	6.261.917,19	22.424,99	-18.622,94	
					Totale U.P.B.	6.243.294,25	6.261.917,19	22.424,99	- 18.622,94	
1172	07	001	002	003	002	0,00	30.437,63	344.649,14	-30.437,63	
1038	01	001	002	003	002	2.254,44	2.342,66	5.532.778,11	-88,22	
					Totale U.P.B.	2.254,44	32.780,29	5.877.427,25	- 30.525,85	
1255	01	001	002	004	001	291.600,27	291.625,06	134,08	-24,79	
					Totale U.P.B.	291.600,27	291.625,06	134,08	- 24,79	
1260	01	001	002	004	002	460.396,35	469.892,93	0,00	-9.496,58	
					Totale U.P.B.	460.396,35	469.892,93	-	- 9.496,58	
					TOTALE TITOLO I	3.821.600.800,12	4.622.930.564,05	1.569.435.439,47	-801.329.763,93	
Cap.	Art.	TIT	NAT	PRO	ATT	riscosso residui 2008	Totale da versare 2007	Totale da riscuotere 2007	Riscossioni nette 2008	
2065	02	002	001	001	001	27.801.016,95	28.696.641,31	130.632,84	-895.624,36	
3321	01	002	001	001	001	19.275.324,52	19.752.956,20	1.065.081,19	-477.631,68	
2314	01	002	001	001	001	913.192,87	913.219,47	104.931,12	-26,60	
2015	01	002	001	001	001	333.853,33	334.595,69	2.071,33	-742,36	
					Totale U.P.B.	48.323.387,67	49.697.412,67	1.302.716,48	- 1.374.025,00	
2101	01	002	001	002	001	4.109.367,67	4.112.918,52	246.773,51	-3.550,85	
3306	01	002	001	002	001	38.592,98	38.956,34	0,00	-363,36	
2360	01	002	001	002	001	23.450,58	24.918,42	46.785,58	-1.467,84	

XVI LEGISLATURA — DISEGNI DI LEGGE E RELAZIONI — DOCUMENTI

Cap.	An	TIT	NAT	PRO	AIT	riscosso residui 2008	Totale da versare 2007	Totale da riscuotere 2007	Riscossioni nette 2008
2311	01	002	001	002	001	8.168,04	9.602,98	258,47	-1.434,94
2320	01	002	001	002	001	2.549,04	2.642,08	12.639,27	-93,04
2369	01	002	001	002	001	10,90	67,35	544,11	-56,45
Totale U.P.B.						4.182.139,21	4.189.105,69	307.000,94	- 6.966,48
3563	05	002	001	002	002	42.837.391,17	42.937.234,35	11.687.640,79	-99.843,18
2439	07	002	001	002	002	2.000.377,86	2.000.963,98	12.909,24	-586,12
2324	01	002	001	002	002	1.942.524,09	1.945.610,48	12.891,48	-3.086,39
2440	01	002	001	002	002	1.415.527,62	1.426.636,29	91.001,34	-11.108,67
3319'	01	002	001	002	002	1.088.253,23	1.088.257,13	0,00	-3,90
2462	01	002	001	002	002	567.803,76	571.811,29	10.026,33	-4.007,53
3592	01	002	001	002	002	274.618,35	455.053,59	0,00	-180.435,24
3616	05	002	001	002	002	45.278,15	45.326,17	0,00	-48,02
3319	06	002	001	002	002	19.160,96	22.075,04	0,00	-2.914,08
3319	08	002	001	002	002	6.260,19	7.388,61	0,00	-1.128,42
2454	07	002	001	002	002	399,85	2.067,69	0,00	-1.667,84
2181	02	002	001	002	002	44,27	889,86	31.372,57	-845,59
2316	01	002	001	002	002	0,00	3,61	0,00	-3,61
Totale U.P.B.						50.197.639,50	50.503.318,09	11.845.841,75	- 305.678,59
2319	01	002	001	002	003	1.316.993,62	7.197.827,90	262.692.858,16	-5.880.834,28
Totale U.P.B.						1.316.993,62	7.197.827,90	262.692.858,16	- 5.880.834,28
2612	08	002	001	003	002	1.279.036,82	1.306.072,49	0,00	-27.035,67
2614	01	002	001	003	002	1.249.931,88	1.261.506,23	1.429.663,02	-11.574,35
2608	02	002	001	003	002	653.841,64	654.154,11	173.848,62	-312,47
2612	02	002	001	003	002	120.689,09	124.611,72	3.744.010,52	-3.922,63
2653	01	002	001	003	006	22.085,93	22.271,93	0,00	-186,00
2603	02	002	001	003	002	9.534,11	9.535,66	2.427,35	-1,55
2603	01	002	001	003	002	4.155,59	4.205,79	1.310,48	-50,20
Totale U.P.B.						3.339.275,06	3.382.357,93	5.351.259,99	- 43.082,87
2522	01	002	001	005	001	1.456,19	1.460,61	0,00	-4,42
Totale U.P.B.						1.456,19	1.460,61	-	4,42
3322	01	002	001	005	002	3,00	8,16	0,00	-5,16
Totale U.P.B.						3,00	8,16	-	5,16
3524	01	002	001	007	002	594.924,70	598.446,49	14.931,10	-3.521,79
3674	01	002	001	007	002	88.693,39	88.736,77	0,00	-43,38
3701	01	002	001	007	002	37.840,81	37.918,29	3.725,95	-77,48
3305	01	002	001	007	002	2.344,88	2.447,06	48.436,59	-102,18
3518	18	002	001	007	002	0,00	13,50	0,00	-13,50
Totale U.P.B.						723.803,78	727.562,11	67.093,64	- 3.758,33
3666	04					0,00	8.800.480,93	114.384.414,01	-8.800.480,93
3666	02					0,00	1,38	324,34	-1,38
Totale						-	8.800.482,31	114.384.738,35	- 8.800.482,31
TOTALE TITOLO II						108.084.698,03	124.499.535,47	395.951.509,31	-16.414.837,44
ENTRATE FINALI						3.929.685.498,15	4.747.430.099,52	1.965.386.948,78	-817.744.601,37

ALLEGATO H
(Versamenti netti negativi dei residui)

PAGINA BIANCA

XVI LEGISLATURA — DISEGNI DI LEGGE E RELAZIONI — DOCUMENTI

Allegato H 1

Versamenti netti negativi dei residui per titoli
Versamenti residui 2008 - Totale da versare 2007

						(valori in euro)		
Cap.	Art.	TIT	NAT	PRO	ATT	Versamenti residui 2008	totale da versare 2007	Versamenti netti 2008
1203	01	001	001	005	001	2.258.985.877,16	2.932.331.398,29	-673.345.521,13
1601	01	001	001	009	001	267.732.015,42	795.192.719,67	-527.460.704,25
1024	08	001	001	002	001	512.987.846,10	652.804.560,30	-139.816.714,20
1201	01	001	001	006	001	464.724.690,32	580.432.384,54	-115.707.694,22
1023	13	001	001	001	001	296.392.106,97	417.153.427,96	-120.761.320,99
1023	18	001	001	001	001	412.688.091,33	415.974.461,43	-3.286.370,10
1218	01	001	001	013	001	343.209.532,97	357.402.399,00	-14.192.866,03
1026	05	001	001	003	001	184.260.400,97	341.611.288,29	-157.350.887,32
1205	01	001	001	006	001	280.989.425,52	336.065.734,47	-55.076.308,95
1208	01	001	001	013	001	203.204.715,74	224.121.202,03	-20.916.486,29
1210	01	001	001	013	001	163.538.097,47	209.091.399,59	-45.553.302,12
1023	21	001	001	001	001	3.246.525,97	180.836.896,90	-177.590.370,93
1205	04	001	001	006	001	35.085.509,93	164.491.964,35	-129.406.454,42
1246	01	001	001	013	001	0,00	116.621.872,44	-116.621.872,44
1400	01	001	001	013	002	95.641.091,37	109.549.984,00	-13.908.892,63
1206	01	001	001	006	001	14.753.322,53	93.443.921,41	-78.690.598,88
1205	05	001	001	006	001	29.230.162,09	90.338.931,90	-61.108.769,81
1243	01	001	001	013	001	71.575.341,70	85.857.045,55	-14.281.703,85
1026	23	001	001	003	001	75.779.090,55	82.093.716,84	-6.314.626,29
1034	04	001	001	003	001	8.671.591,46	75.099.785,75	-66.428.194,29
1068	01	001	002	003	001	518.160,09	50.292.516,45	-49.774.356,36
1025	01	001	001	004	002	20.022.360,30	41.487.965,88	-21.465.605,58
1025	04	001	001	004	001	89.525,01	26.667.752,76	-26.578.227,75
1239	01	001	002	004	001	9.313.723,06	25.280.934,97	-15.967.211,91
1026	02	001	001	003	001	1.270.098,39	20.097.225,14	-18.827.126,75
1040	01	001	001	004	001	277,15	15.458.840,92	-15.458.563,77
1033	02	001	002	001	001	0,00	14.641.442,80	-14.641.442,80
1023	24	001	001	001	002	13.571.240,93	14.557.663,97	-986.423,04
1034	01	001	001	003	001	26.320,66	13.963.361,62	-13.937.040,96
1023	16	001	001	001	001	47.261,44	11.723.604,57	-11.676.343,13
1034	02	001	001	003	001	1.784.830,93	11.628.220,15	-9.843.389,22
1171	07	001	002	003	002	1.037.060,42	11.590.291,92	-10.553.231,50
1062	01	001	002	001	001	5.443.522,91	10.784.104,32	-5.340.581,41
1063	01	001	002	001	001	8.008.087,75	10.764.028,05	-2.755.940,30
1036	01	001	002	001	001	10.171.243,54	10.662.733,75	-491.490,21
1233	01	001	001	013	001	203.768,34	10.408.890,30	-10.205.121,96
1025	14	001	001	004	001	222.466,20	9.901.760,81	-9.679.294,61
1249	01	001	001	013	001	218.957,89	8.765.764,37	-8.546.806,48
1203	06	001	001	005	002	0,00	8.410.610,11	-8.410.610,11
1013	01	001	001	004	002	10.763,98	7.445.998,16	-7.435.234,18
1805	01	001	001	011	001	1.563.330,28	7.282.388,72	-5.719.058,44
1011	01	001	001	004	002	32.252,75	6.639.609,73	-6.607.356,98
1026	04	001	001	003	001	11.397,17	6.607.516,01	-6.596.118,84
1023	22	001	001	001	002	6.448.220,28	6.448.285,71	-65,43
1007	06	001	001	004	001	4.530.295,37	6.318.046,76	-1.787.751,39
1052	01	001	002	002	001	8.102,25	6.261.917,19	-6.253.814,94
1172	03	001	002	003	002	0,00	4.906.259,34	-4.906.259,34
1030	02	001	002	003	002	102.727,10	4.677.594,46	-4.574.867,36
1460	02	001	001	007	001	4.063.595,31	4.622.540,06	-558.944,75
1205	07	001	001	006	001	4.131.753,61	4.394.517,26	-262.763,65
1171	01	001	002	003	002	4.104.613,64	4.334.493,66	-229.880,02
1213	05	001	001	013	001	4.200.795,28	4.221.657,98	-20.862,70
1026	03	001	001	003	001	56.867,28	4.148.700,14	-4.091.832,86
1213	01	001	001	013	001	3.694.247,02	3.834.193,41	-139.946,39
1030	07	001	002	003	002	39.331,96	3.525.100,32	-3.485.768,36
1028	01	001	001	004	001	2.832.135,58	2.996.048,20	-163.912,62
1171	04	001	002	003	002	230.425,82	2.985.208,66	-2.754.782,84
1025	15	001	001	004	001	0,00	2.445.574,85	-2.445.574,85
1198	01	001	002	001	001	825.645,30	2.177.642,81	-1.351.997,51
1025	12	001	001	004	001	2.586,51	2.060.638,20	-2.058.051,69
1441	01	001	001	013	001	338.414,50	2.054.863,98	-1.716.449,48
1228	01	001	001	013	001	333.001,89	1.857.874,89	-1.524.873,00
1028	07	001	001	004	001	17.054,23	1.850.806,89	-1.833.752,66
1190	01	001	002	001	001	7.377,10	1.841.422,68	-1.834.045,58
1450	01	001	001	008	002	418.693,13	1.822.520,44	-1.403.827,31
1033	01	001	002	001	001	1.410.217,04	1.694.882,77	-284.665,73
1031	03	001	001	003	001	1.653.437,02	1.658.369,08	-4.932,06
1026	10	001	001	003	002	958.864,65	1.610.118,79	-651.254,14
Cap.	Art.	TIT	NAT	PRO	ATT	Versamenti residui 2008	totale da versare 2007	Versamenti netti 2008

XVI LEGISLATURA — DISEGNI DI LEGGE E RELAZIONI — DOCUMENTI

1805	05	001	001	011	001	1.457.039,96	1.543.639,04	-86.599,08
1265	01	001	002	005	002	166.220,77	1.528.539,18	-1.362.318,41
1050	01	001	001	004	001	107.357,13	1.237.234,57	-1.129.877,44
1242	01	001	002	005	002	403.994,44	915.605,88	-511.611,44
1235	01	001	001	013	001	1.656,10	895.865,33	-894.209,23
1025	13	001	001	004	001	0,00	831.319,57	-831.319,57
1028	05	001	001	004	001	11.798,87	795.224,00	-783.425,13
1026	18	001	001	003	001	756.465,28	763.971,77	-7.506,49
1185	01	001	002	001	001	75.021,90	749.978,38	-674.956,48
1172	06	001	002	003	002	0,00	699.426,80	-699.426,80
1007	08	001	001	004	001	26.254,15	689.071,09	-662.816,94
1047	01	001	002	001	001	0,00	664.912,81	-664.912,81
1242	02	001	002	005	002	601.626,71	635.107,46	-33.480,75
1030	09	001	002	003	002	0,00	627.249,12	-627.249,12
1029	09	001	002	002	002	60.776,21	596.065,26	-535.289,05
1178	01	001	001	003	001	5.168,94	520.984,91	-515.815,97
1030	04	001	002	003	002	18.461,37	485.294,06	-466.832,69
1035	02	001	001	004	001	5.219,85	480.623,33	-475.403,48
1260	01	001	002	004	002	668,70	469.892,93	-469.224,23
1041	01	001	001	004	001	879,26	468.099,85	-467.220,59
1026	19	001	001	003	001	260.778,41	439.589,18	-178.810,77
1176	01	001	001	003	001	0,00	416.095,56	-416.095,56
1999	01	001	001	012	002	371.922,61	400.720,68	-28.798,07
1046	01	001	002	001	001	2.550,01	395.230,26	-392.680,25
1805	06	001	001	011	001	370.439,20	393.785,65	-23.346,45
1043	02	001	002	003	002	56.557,80	355.633,02	-299.075,22
1004	05	001	001	004	002	10,33	314.705,78	-314.695,45
1035	01	001	001	004	001	58.662,03	304.370,79	-245.708,76
1045	01	001	002	001	001	27.478,61	301.389,47	-273.910,86
1051	02	001	002	002	001	5,80	297.040,52	-297.034,72
1103	01	001	001	004	001	0,00	296.940,00	-296.940,00
1255	01	001	002	004	001	43,40	291.625,06	-291.581,66
1004	01	001	001	004	002	5.254,64	289.627,79	-284.373,15
1802	01	001	001	012	001	1.231,91	264.151,01	-262.919,10
1227	01	001	001	013	001	12.595,12	245.285,40	-232.690,28
1026	06	001	001	003	001	20.564,18	243.376,87	-222.812,69
1051	03	001	002	002	001	807,27	221.454,75	-220.647,48
1023	17	001	001	001	001	182.114,50	197.921,90	-15.807,40
1253	02	001	002	005	002	163.234,31	193.222,38	-29.988,07
1232	01	001	001	013	001	177.495,85	185.127,50	-7.631,65
1181	01	001	002	001	001	0,00	180.677,13	-180.677,13
1035	03	001	001	004	001	11.043,15	177.249,40	-166.206,25
1253	07	001	002	005	002	6.813,39	171.097,03	-164.283,64
1059	01	001	002	001	001	1.061,00	166.334,36	-165.273,36
1238	01	001	001	013	001	6.078,90	150.026,45	-143.947,55
1044	01	001	002	002	001	0,00	144.883,01	-144.883,01
1023	10	001	001	001	001	106,14	106.202,65	-106.096,51
1026	01	001	001	003	001	6.957,73	101.602,92	-94.645,19
1416	01	001	001	008	001	86.675,12	92.060,71	-5.385,59
1242	04	001	002	005	002	47.652,10	87.082,88	-39.430,78
1058	01	001	001	003	001	4.020,77	67.175,45	-63.154,68
1213	03	001	001	013	001	27.550,56	65.663,82	-38.113,26
1251	01	001	002	005	002	114,68	63.680,56	-63.565,88
1180	01	001	002	003	002	0,00	52.642,48	-52.642,48
1205	02	001	001	006	001	0,00	50.752,94	-50.752,94
1254	03	001	002	005	001	27.266,95	48.909,14	-21.642,19
1026	20	001	001	003	001	3.137,48	44.345,07	-41.207,59
1172	10	001	002	003	002	0,00	44.071,59	-44.071,59
1172	07	001	002	003	002	0,00	30.437,63	-30.437,63
1026	11	001	001	003	001	0,00	25.655,47	-25.655,47
1042	01	001	001	004	001	6.713,75	18.573,76	-11.860,01
1301	01	001	002	004	002	431,06	14.395,75	-13.964,69
1060	01	001	002	002	001	655,68	12.926,54	-12.270,86
1238	02	001	001	013	001	133,68	9.059,90	-8.926,22
1031	04	001	001	003	001	3.936,06	8.268,62	-4.332,56
1410	02	001	001	007	002	3.014,45	8.229,37	-5.214,92
1054	01	001	001	003	001	2.038,33	8.101,74	-6.063,41
1225	01	001	001	013	001	24,80	7.616,07	-7.591,27
1217	03	001	001	013	001	3.933,48	4.923,09	-989,61
1033	03	001	002	001	001	156,00	4.622,35	-4.466,35
1015	01	001	002	002	002	0,00	3.844,54	-3.844,54
1056	01	001	002	001	001	2,49	3.087,17	-3.084,68
1003	06	001	001	004	002	10,24	2.723,13	-2.712,89
1026	21	001	001	003	001	0,00	2.349,49	-2.349,49
1038	01	001	002	003	002	15,58	2.342,66	-2.327,08

XVI LEGISLATURA — DISEGNI DI LEGGE E RELAZIONI — DOCUMENTI

Cap.	Art.	TIT	NAT	PRO	ATT	Versamenti residui 2008	totale da versare 2007	Versamenti netti 2008
1101	01	001	002	002	002	468,05	2.233,26	-1.765,21
1026	22	001	001	003	001	0,00	2.173,44	-2.173,44
1020	01	001	002	002	002	0,00	2.060,41	-2.060,41
1026	25	001	001	003	001	0,00	1.837,58	-1.837,58
1150	04	001	002	003	002	427,83	1.595,58	-1.167,75
1026	12	001	001	003	001	0,00	1.482,13	-1.482,13
1033	07	001	002	001	001	383,89	1.304,10	-920,21
1148	01	001	001	004	001	0,00	1.290,35	-1.290,35
1238	03	001	001	013	001	0,00	993,38	-993,38
1025	16	001	001	004	001	0,00	900,66	-900,66
1025	17	001	001	004	001	0,00	498,29	-498,29
1459	02	001	001	008	001	304,98	365,00	-60,02
1805	08	001	001	011	001	159,75	331,58	-171,83
1024	09	001	001	002	001	0,00	294,04	-294,04
1029	04	001	002	002	001	0,00	109,76	-109,76
1004	06	001	001	004	002	0,00	51,90	-51,90
1025	03	001	001	004	001	0,00	39,54	-39,54
1034	05	001	001	003	001	0,00	7,13	-7,13
TOTALE TITOLO I						5.842.332.130,32	8.723.972.180,63	-2.881.640.050,31
Cap.	Art.	TIT	NAT	PRO	ATT	Versamenti residui 2008	totale da versare 2007	Versamenti netti 2008
3342	12	002	001	002	003	133.763.149,04	151.997.450,22	-18.234.301,18
2301	01	002	001	005	001	33.084.263,91	64.585.448,99	-31.501.185,08
2054	01	002	001	001	001	5.144.207,99	45.826.418,63	-40.682.210,64
3563	05	002	001	002	002	7.704,84	42.937.234,35	-42.929.529,51
3313	02	002	001	005	001	24.740.488,07	32.248.641,95	-7.508.153,88
2065	02	002	001	001	001	7.891.365,11	28.696.641,31	-20.805.276,20
2612	04	002	001	003	002	1.717.614,00	25.294.947,42	-23.577.333,42
2608	01	002	001	003	002	89.963,53	22.522.695,72	-22.432.732,19
2601	01	002	001	003	002	3.442.122,20	21.119.878,31	-17.677.756,11
3410	01	002	001	002	002	6.930.364,47	20.808.886,66	-13.878.522,19
3321	01	002	001	001	001	19.264.857,48	19.752.956,20	-488.098,72
2065	01	002	001	001	001	2.024.329,78	15.597.516,87	-13.573.187,09
2604	01	002	001	003	002	19.220,57	10.679.857,76	-10.660.637,19
2319	01	002	001	002	003	1.057.662,83	7.197.827,90	-6.140.165,07
3592	14	002	001	002	002	47.270,96	4.815.752,61	-4.768.481,65
2612	01	002	001	003	002	97.928,59	4.447.005,34	-4.349.076,75
2101	01	002	001	002	001	2.116.408,03	4.112.918,52	-1.996.510,49
2650	01	002	001	002	003	234.018,82	3.465.660,04	-3.231.641,22
2468	08	002	001	002	002	0,00	3.347.087,57	-3.347.087,57
3210	13	002	001	003	003	128.665,96	2.380.644,70	-2.251.978,74
3518	19	002	001	007	002	1.106.700,92	2.055.072,00	-948.371,08
2439	07	002	001	002	002	31.815,28	2.000.963,98	-1.969.148,70
2324	01	002	001	002	002	184.163,58	1.945.610,48	-1.761.446,90
2226	01	002	001	002	003	1.878.229,17	1.881.753,08	-3.523,91
3670	01	002	001	002	003	308.225,01	1.808.908,12	-1.500.683,11
3592	02	002	001	002	002	390.137,20	1.790.286,03	-1.400.148,83
2009	01	002	001	001	001	256.675,43	1.776.631,28	-1.519.955,85
3301	01	002	001	002	001	69.732,91	1.735.660,38	-1.665.927,47
3336	01	002	002	001	002	0,00	1.734.874,37	-1.734.874,37
2440	01	002	001	002	002	126.806,84	1.426.636,29	-1.299.829,45
2612	08	002	001	003	002	4.273,22	1.306.072,49	-1.301.799,27
2612	03	002	001	003	002	181.832,30	1.282.315,76	-1.100.483,46
2614	01	002	001	003	002	6.454,29	1.261.506,23	-1.255.051,94
3319	01	002	001	002	002	605.284,09	1.088.257,13	-482.973,04
2314	01	002	001	001	001	209,80	913.219,47	-913.009,67
2616	01	002	001	003	002	22.574,82	727.395,00	-704.820,18
2608	02	002	001	003	002	1.879,49	654.154,11	-652.274,62
2609	01	002	001	003	002	553,71	599.582,06	-599.028,35
3524	01	002	001	007	002	3.046,55	598.446,49	-595.399,94
2462	01	002	001	002	002	2.834,87	571.811,29	-568.976,42
2474	01	002	001	002	002	9.250,24	521.159,05	-511.908,81
2303	01	002	001	005	001	159.576,38	515.377,04	-355.800,66
3313	05	002	001	005	001	292.037,16	500.829,03	-208.791,87
3592	01	002	001	002	002	0,00	455.053,59	-455.053,59
2406	01	002	001	002	001	852,24	444.557,28	-443.705,04
2468	03	002	001	002	002	334.859,46	441.819,83	-106.960,37
2315	01	002	001	005	001	73.395,66	405.557,06	-332.161,40
2370	01	002	001	005	001	74.188,04	395.117,43	-320.929,39
3663	01	002	001	007	002	911,35	365.229,65	-364.318,30
2015	01	002	001	001	001	2.412,55	334.595,69	-332.183,14
2573	04	002	001	002	002	204.074,62	313.437,09	-109.362,47
3319	03	002	001	002	002	320,80	305.619,75	-305.298,95

XVI LEGISLATURA — DISEGNI DI LEGGE E RELAZIONI — DOCUMENTI

Cap.	Art.	TIT.	NAT.	PRO.	ATT.	Versamenti residui 2008	totale da versare 2007	Versamenti netti 2008
2306	01	002	001	005	001	107.647,82	300.934,61	-193.286,79
2351	01	002	001	005	001	20.385,19	291.732,66	-271.347,47
3658	01	002	001	007	002	0,00	258.263,01	-258.263,01
3570	01	002	001	002	003	147.470,10	160.608,35	-13.138,25
2405	01	002	001	002	001	7.284,16	159.167,21	-151.883,05
2616	02	002	001	003	002	427,43	153.509,19	-153.081,76
2304	01	002	001	005	001	15.277,05	152.772,55	-137.495,50
2612	02	002	001	003	002	37.282,90	124.611,72	-87.328,82
2001	01	002	001	001	001	108.069,76	124.080,48	-16.010,72
3312	08	002	001	005	001	31.738,79	113.011,60	-81.272,81
2413	01	002	001	002	002	3.401,13	91.261,41	-87.860,28
3674	01	002	001	007	002	279,32	88.736,77	-88.457,45
3210	12	002	001	003	003	36.906,37	86.052,73	-49.146,36
2610	01	002	001	003	002	31,00	85.864,81	-85.833,81
3312	13	002	001	005	001	0,00	74.660,96	-74.660,96
2321	01	002	001	002	002	71.650,52	72.804,95	-1.154,43
2523	01	002	001	005	001	45,29	71.965,79	-71.920,50
2439	13	002	001	002	002	371,77	70.599,88	-70.228,11
2439	04	002	001	002	002	6.460,07	55.064,43	-48.604,36
3467	01	002	001	001	001	2.035,26	52.057,07	-50.021,81
3616	05	002	001	002	002	45.258,56	45.326,17	-67,61
3408	03	002	001	007	002	33.404,56	43.178,77	-9.774,21
2003	01	002	001	001	001	897,89	40.783,22	-39.885,33
3306	01	002	001	002	001	39,63	38.956,34	-38.916,71
3701	01	002	001	007	002	77,50	37.918,29	-37.840,79
2612	07	002	001	003	002	3,72	35.050,84	-35.047,12
2617	01	002	001	003	002	336,00	32.695,09	-32.359,09
2612	05	002	001	003	002	24,69	27.705,35	-27.680,66
2386	01	002	001	005	001	207,02	25.102,04	-24.895,02
2360	01	002	001	002	001	49,60	24.918,42	-24.868,82
2307	01	002	001	002	002	2.534,99	24.429,92	-21.894,93
2653	01	002	001	003	006	220,77	22.271,93	-22.051,16
3319	06	002	001	002	002	1.850,44	22.075,04	-20.224,60
2055	01	002	001	001	001	7.357,13	16.471,20	-9.114,07
2602	01	002	001	003	002	242,64	16.060,48	-15.817,84
2008	01	002	001	001	001	831,02	15.789,22	-14.958,20
3312	10	002	001	005	001	12.246,23	15.517,43	-3.271,20
2573	01	002	001	002	002	11.933,91	14.663,70	-2.729,79
3616	04	002	001	002	002	235,18	14.448,30	-14.213,12
2612	06	002	001	003	002	100,75	11.902,04	-11.801,29
3312	12	002	001	005	001	1.382,21	10.548,17	-9.165,96
3455	01	002	001	007	002	5.037,72	10.183,32	-5.145,60
2331	01	002	001	005	001	2.337,88	10.170,98	-7.833,10
2311	01	002	001	002	001	148,25	9.602,98	-9.454,73
2603	02	002	001	003	002	41,00	9.535,66	-9.494,66
3375	01	002	001	007	002	54,76	9.525,87	-9.471,11
2056	01	002	001	001	001	277,23	9.441,05	-9.163,82
2611	01	002	001	003	002	1.693,23	7.973,14	-6.279,91
3270	01	002	001	003	003	1.095,64	7.836,86	-6.741,22
3319	08	002	001	002	002	579,32	7.388,61	-6.809,29
3702	01	002	001	002	001	0,00	6.541,60	-6.541,60
3342	01	002	001	002	003	748,95	4.795,05	-4.046,10
2603	01	002	001	003	002	214,28	4.205,79	-3.991,51
2385	01	002	001	002	001	2.945,26	4.026,43	-1.081,17
3704	01	002	001	002	002	1.205,59	3.605,33	-2.399,74
3708	01	002	001	007	002	6,20	3.578,41	-3.572,21
2524	01	002	001	005	001	48,30	3.077,98	-3.029,68
2320	01	002	001	002	001	110,84	2.642,08	-2.531,24
2584	04	002	001	002	002	1.223,82	2.568,66	-1.344,84
3305	01	002	001	007	002	2.344,88	2.447,06	-102,18
2454	07	002	001	002	002	399,85	2.067,69	-1.667,84
2402	01	002	001	002	002	0,00	1.912,91	-1.912,91
3464	01	002	001	007	002	401,84	1.697,28	-1.295,44
3319	05	002	001	002	002	154,74	1.479,06	-1.324,32
2522	01	002	001	005	001	35,48	1.460,61	-1.425,13
3526	01	002	001	002	001	0,00	1.246,97	-1.246,97
3553	01	002	001	007	001	0,00	1.000,00	-1.000,00
3481	01	002	001	007	002	72,61	995,36	-922,75
3602	01	002	001	007	002	220,73	984,49	-763,76
2181	02	002	001	002	002	44,27	889,86	-845,59
3408	01	002	001	007	002	0,00	430,38	-430,38
3525	01	002	001	002	003	0,00	259,65	-259,65
3424	01	002	001	007	002	0,00	258,23	-258,23
3322	02	002	001	005	002	6,20	239,50	-233,30
2007	01	002	001	001	001	0,00	216,93	-216,93

XVI LEGISLATURA — DISEGNI DI LEGGE E RELAZIONI — DOCUMENTI

Cap.	Art.	TIT	NAT	PRO	ATT	Versamenti residui 2008	totale da versare 2007	Versamenti netti 2008
3712	07	002	001	002	002	0,00	176,99	-176,99
3319	04	002	001	002	002	7,29	89,55	-82,26
3319	07	002	001	002	002	0,00	68,17	-68,17
2369	01	002	001	002	001	10,90	67,35	-56,45
3748	01	002	001	002	002	0,00	25,06	-25,06
3518	18	002	001	007	002	0,00	13,50	-13,50
3565	01	002	001	002	001	0,00	11,78	-11,78
3322	01	002	001	005	002	3,00	8,16	-5,16
2449	01	002	001	001	001	0,00	5,16	-5,16
3548	01	002	001	007	002	0,00	4,12	-4,12
2316	01	002	001	002	002	0,00	3,61	-3,61
3666	04					0,00	8.800.480,93	-8.800.480,93
3666	02					0,00	1,38	-1,38
TOTALE TITOLO II						248.872.382,59	576.051.793,28	-327.179.410,69
Cap.	Art.	TIT	NAT	PRO	ATT	Versamenti residui 2008	totale da versare 2007	Versamenti netti 2008
4004	01	003	002	001	002	5.184,26	25.314,40	-20.130,14
4012	01	003	002	001	002	233,20	4.310,09	-4.076,89
4850	01	003	002	002	002	403,64	2.846,94	-2.443,30
4005	01	003	002	001	002	136,81	2.761,20	-2.624,39
TOTALE TITOLO III						5.957,91	35.232,63	-29.274,72
ENTRATE FINALI						6.091.210.470,82	9.300.059.206,54	-3.208.848.735,72

PAGINA BIANCA

XVI LEGISLATURA — DISEGNI DI LEGGE E RELAZIONI — DOCUMENTI

Allegato H 2

Versamenti netti negativi dei residui per U.p.b.
Versamenti residui 2008 - Totale da versare 2007

							<i>(valori in euro)</i>		
Cap.	Art	III	NAT	PRO	ATT	Versamenti residui 2008	totale da versare 2007	Versamenti netti 2008	
1023	13	001	001	001	001	296.392.106,97	417.153.427,96	-120.761.320,99	
1023	18	001	001	001	001	412.688.091,33	415.974.461,43	-3.286.370,10	
1023	21	001	001	001	001	3.246.525,97	180.836.896,90	-177.590.370,93	
1023	16	001	001	001	001	47.261,44	11.723.604,57	-11.676.343,13	
1023	17	001	001	001	001	182.114,50	197.921,90	-15.807,40	
1023	10	001	001	001	001	106,14	106.202,65	-106.096,51	
Totale U.P.B.						712.556.206,35	1.025.992.515,41	- 313.436.309,06	
1023	24	001	001	001	002	13.571.240,93	14.557.663,97	-986.423,04	
1023	22	001	001	001	002	6.448.220,28	6.448.285,71	-65,43	
Totale U.P.B.						20.019.461,21	21.005.949,68	- 986.488,47	
1024	08	001	001	002	001	512.987.846,10	652.804.560,30	-139.816.714,20	
1024	09	001	001	002	001	0,00	294,04	-294,04	
Totale U.P.B.						512.987.846,10	652.804.854,34	- 139.817.008,24	
1026	05	001	001	003	001	184.260.400,97	341.611.288,29	-157.350.887,32	
1026	23	001	001	003	001	75.779.090,55	82.093.716,84	-6.314.626,29	
1034	04	001	001	003	001	8.671.591,46	75.099.785,75	-66.428.194,29	
1026	02	001	001	003	001	1.270.098,39	20.097.225,14	-18.827.126,75	
1034	01	001	001	003	001	26.320,66	13.963.361,62	-13.937.040,96	
1034	02	001	001	003	001	1.784.830,93	11.628.220,15	-9.843.389,22	
1026	04	001	001	003	001	11.397,17	6.607.516,01	-6.596.118,84	
1026	03	001	001	003	001	56.867,28	4.148.700,14	-4.091.832,86	
1031	03	001	001	003	001	1.653.437,02	1.658.369,08	-4.932,06	
1026	18	001	001	003	001	756.465,28	763.971,77	-7.506,49	
1178	01	001	001	003	001	5.168,94	520.984,91	-515.815,97	
1026	19	001	001	003	001	260.778,41	439.589,18	-178.810,77	
1176	01	001	001	003	001	0,00	416.095,56	-416.095,56	
1026	06	001	001	003	001	20.564,18	243.376,87	-222.812,69	
1026	01	001	001	003	001	6.957,73	101.602,92	-94.645,19	
1058	01	001	001	003	001	4.020,77	67.175,45	-63.154,68	
1026	20	001	001	003	001	3.137,48	44.345,07	-41.207,59	
1026	11	001	001	003	001	0,00	25.655,47	-25.655,47	
1031	04	001	001	003	001	3.936,06	8.268,62	-4.332,56	
1054	01	001	001	003	001	2.038,33	8.101,74	-6.063,41	
1026	21	001	001	003	001	0,00	2.349,49	-2.349,49	
1026	22	001	001	003	001	0,00	2.173,44	-2.173,44	
1026	25	001	001	003	001	0,00	1.837,58	-1.837,58	
1026	12	001	001	003	001	0,00	1.482,13	-1.482,13	
1034	05	001	001	003	001	0,00	7,13	-7,13	
Totale U.P.B.						274.577.101,61	559.555.200,35	- 284.978.098,74	
1026	10	001	001	003	002	958.864,65	1.610.118,79	-651.254,14	
Totale U.P.B.						958.864,65	1.610.118,79	- 651.254,14	
1025	04	001	001	004	001	89.525,01	26.667.752,76	-26.578.227,75	
1040	01	001	001	004	001	277,15	15.458.840,92	-15.458.563,77	
1025	14	001	001	004	001	222.466,20	9.901.760,81	-9.679.294,61	
1007	06	001	001	004	001	4.530.295,37	6.318.046,76	-1.787.751,39	
1028	01	001	001	004	001	2.832.135,58	2.996.048,20	-163.912,62	
1025	15	001	001	004	001	0,00	2.445.574,85	-2.445.574,85	
1025	12	001	001	004	001	2.586,51	2.060.638,20	-2.058.051,69	
1028	07	001	001	004	001	17.054,23	1.850.806,89	-1.833.752,66	
1050	01	001	001	004	001	107.357,13	1.237.234,57	-1.129.877,44	
1025	13	001	001	004	001	0,00	831.319,57	-831.319,57	
1028	05	001	001	004	001	11.798,87	795.224,00	-783.425,13	
1007	08	001	001	004	001	26.254,15	689.071,09	-662.816,94	
1035	02	001	001	004	001	5.219,85	480.623,33	-475.403,48	
1041	01	001	001	004	001	879,26	468.099,85	-467.220,59	
1035	01	001	001	004	001	58.662,03	304.370,79	-245.708,76	
1103	01	001	001	004	001	0,00	296.940,00	-296.940,00	
1035	03	001	001	004	001	11.043,15	177.249,40	-166.206,25	
1042	01	001	001	004	001	6.713,75	18.573,76	-11.860,01	
1148	01	001	001	004	001	0,00	1.290,35	-1.290,35	
1025	16	001	001	004	001	0,00	900,66	-900,66	
1025	17	001	001	004	001	0,00	498,29	-498,29	
1025	03	001	001	004	001	0,00	39,54	-39,54	
Totale U.P.B.						7.922.268,24	73.000.904,59	- 65.078.636,35	

XVI LEGISLATURA — DISEGNI DI LEGGE E RELAZIONI — DOCUMENTI

Cap.	Art.	TIT.	NAT.	PRO.	ATT.	Versamenti residui 2008	totale da versare 2007	Versamenti netti 2008	
1025	01	001	001	004	002	20.022.360,30	41.487.965,88	-21.465.605,58	
1013	01	001	001	004	002	10.763,98	7.445.998,16	-7.435.234,18	
1011	01	001	001	004	002	32.252,75	6.639.609,73	-6.607.356,98	
1004	05	001	001	004	002	10,33	314.705,78	-314.695,45	
1004	01	001	001	004	002	5.254,64	289.627,79	-284.373,15	
1003	06	001	001	004	002	10,24	2.723,13	-2.712,89	
1004	06	001	001	004	002	0,00	51,90	-51,90	
						Totale U.P.B.	20.070.652,24	56.180.682,37	- 36.110.030,13
1203	01	001	001	005	001	2.258.985.877,16	2.932.331.398,29	-673.345.521,13	
						Totale U.P.B.	2.258.985.877,16	2.932.331.398,29	- 673.345.521,13
1203	06	001	001	005	002	0,00	8.410.610,11	-8.410.610,11	
						Totale U.P.B.	-	8.410.610,11	- 8.410.610,11
1201	01	001	001	006	001	464.724.690,32	580.432.384,54	-115.707.694,22	
1205	01	001	001	006	001	280.989.425,52	336.065.734,47	-55.076.308,95	
1205	04	001	001	006	001	35.085.509,93	164.491.964,35	-129.406.454,42	
1206	01	001	001	006	001	14.753.322,53	93.443.921,41	-78.690.598,88	
1205	05	001	001	006	001	29.230.162,09	90.338.931,90	-61.108.769,81	
1205	07	001	001	006	001	4.131.753,61	4.394.517,26	-262.763,65	
1205	02	001	001	006	001	0,00	50.752,94	-50.752,94	
						Totale U.P.B.	828.914.864,00	1.269.218.206,87	- 440.303.342,87
1460	02	001	001	007	001	4.063.595,31	4.622.540,06	-558.944,75	
						Totale U.P.B.	4.063.595,31	4.622.540,06	- 558.944,75
1410	02	001	001	007	002	3.014,45	8.229,37	-5.214,92	
						Totale U.P.B.	3.014,45	8.229,37	- 5.214,92
1416	01	001	001	008	001	86.675,12	92.060,71	-5.385,59	
1459	02	001	001	008	001	304,98	365,00	-60,02	
						Totale U.P.B.	86.980,10	92.425,71	- 5.445,61
1450	01	001	001	008	002	418.693,13	1.822.520,44	-1.403.827,31	
						Totale U.P.B.	418.693,13	1.822.520,44	- 1.403.827,31
1601	01	001	001	009	001	267.732.015,42	795.192.719,67	-527.460.704,25	
						Totale U.P.B.	267.732.015,42	795.192.719,67	- 527.460.704,25
1805	01	001	001	011	001	1.563.330,28	7.282.388,72	-5.719.058,44	
1805	05	001	001	011	001	1.457.039,96	1.543.639,04	-86.599,08	
1805	06	001	001	011	001	370.439,20	393.785,65	-23.346,45	
1805	08	001	001	011	001	159,75	331,58	-171,83	
						Totale U.P.B.	3.390.969,19	9.220.144,99	- 5.829.175,80
1802	01	001	001	012	001	1.231,91	264.151,01	-262.919,10	
						Totale U.P.B.	1.231,91	264.151,01	- 262.919,10
1999	01	001	001	012	002	371.922,61	400.720,68	-28.798,07	
						Totale U.P.B.	371.922,61	400.720,68	- 28.798,07
1218	01	001	001	013	001	343.209.532,97	357.402.399,00	-14.192.866,03	
1208	01	001	001	013	001	203.204.715,74	224.121.202,03	-20.916.486,29	
1210	01	001	001	013	001	163.538.097,47	209.091.399,59	-45.553.302,12	
1246	01	001	001	013	001	0,00	116.621.872,44	-116.621.872,44	
1243	01	001	001	013	001	71.575.341,70	85.857.045,55	-14.281.703,85	
1233	01	001	001	013	001	203.768,34	10.408.890,30	-10.205.121,96	
1249	01	001	001	013	001	218.957,89	8.765.764,37	-8.546.806,48	
1213	05	001	001	013	001	4.200.795,28	4.221.657,98	-20.862,70	
1213	01	001	001	013	001	3.694.247,02	3.834.193,41	-139.946,39	
1441	01	001	001	013	001	338.414,50	2.054.863,98	-1.716.449,48	
1228	01	001	001	013	001	333.001,89	1.857.874,89	-1.524.873,00	
1235	01	001	001	013	001	1.656,10	895.865,33	-894.209,23	
1227	01	001	001	013	001	12.595,12	245.285,40	-232.690,28	
1232	01	001	001	013	001	177.495,85	185.127,50	-7.631,65	
1238	01	001	001	013	001	6.078,90	150.026,45	-143.947,55	
1213	03	001	001	013	001	27.550,56	65.663,82	-38.113,26	
1238	02	001	001	013	001	133,68	9.059,90	-8.926,22	
1225	01	001	001	013	001	24,80	7.616,07	-7.591,27	
1217	03	001	001	013	001	3.933,48	4.923,09	-989,61	
1238	03	001	001	013	001	0,00	993,38	-993,38	
						Totale U.P.B.	790.746.341,29	1.025.801.724,48	- 235.055.383,19
1400	01	001	001	013	002	95.641.091,37	109.549.984,00	-13.908.892,63	
						Totale U.P.B.	95.641.091,37	109.549.984,00	- 13.908.892,63

XVI LEGISLATURA — DISEGNI DI LEGGE E RELAZIONI — DOCUMENTI

Cap	Art	TTT	NAT	PRO	ATT	Versamenti residui 2008	totale da versare 2007	Versamenti netti 2008
1033	02	001	002	001	001	0,00	14.641.442,80	-14.641.442,80
1062	01	001	002	001	001	5.443.522,91	10.784.104,32	-5.340.581,41
1063	01	001	002	001	001	8.008.087,75	10.764.028,05	-2.755.940,30
1036	01	001	002	001	001	10.171.243,54	10.662.733,75	-491.490,21
1198	01	001	002	001	001	825.645,30	2.177.642,81	-1.351.997,51
1190	01	001	002	001	001	7.377,10	1.841.422,68	-1.834.045,58
1033	01	001	002	001	001	1.410.217,04	1.694.882,77	-284.665,73
1185	01	001	002	001	001	75.021,90	749.978,38	-674.956,48
1047	01	001	002	001	001	0,00	664.912,81	-664.912,81
1046	01	001	002	001	001	2.550,01	395.230,26	-392.680,25
1045	01	001	002	001	001	27.478,61	301.389,47	-273.910,86
1181	01	001	002	001	001	0,00	180.677,13	-180.677,13
1059	01	001	002	001	001	1.061,00	166.334,36	-165.273,36
1033	03	001	002	001	001	156,00	4.622,35	-4.466,35
1056	01	001	002	001	001	2,49	3.087,17	-3.084,68
1033	07	001	002	001	001	383,89	1.304,10	-920,21
Totale U.P.B.						25.972.747,54	55.033.793,21	- 29.061.045,67
1052	01	001	002	002	001	8.102,25	6.261.917,19	-6.253.814,94
1051	02	001	002	002	001	5,80	297.040,52	-297.034,72
1051	03	001	002	002	001	807,27	221.454,75	-220.647,48
1044	01	001	002	002	001	0,00	144.883,01	-144.883,01
1060	01	001	002	002	001	655,68	12.926,54	-12.270,86
1029	04	001	002	002	001	0,00	109,76	-109,76
Totale U.P.B.						9.571,00	6.938.331,77	- 6.928.760,77
1029	09	001	002	002	002	60.776,21	596.065,26	-535.289,05
1015	01	001	002	002	002	0,00	3.844,54	-3.844,54
1101	01	001	002	002	002	468,05	2.233,26	-1.765,21
1020	01	001	002	002	002	0,00	2.060,41	-2.060,41
Totale U.P.B.						61.244,26	604.203,47	- 542.959,21
1068	01	001	002	003	001	518.160,09	50.292.516,45	-49.774.356,36
Totale U.P.B.						518.160,09	50.292.516,45	- 49.774.356,36
1171	07	001	002	003	002	1.037.060,42	11.590.291,92	-10.553.231,50
1172	03	001	002	003	002	0,00	4.906.259,34	-4.906.259,34
1030	02	001	002	003	002	102.727,10	4.677.594,46	-4.574.867,36
1171	01	001	002	003	002	4.104.613,64	4.334.493,66	-229.880,02
1030	07	001	002	003	002	39.331,96	3.525.100,32	-3.485.768,36
1171	04	001	002	003	002	230.425,82	2.985.208,66	-2.754.782,84
1172	06	001	002	003	002	0,00	699.426,80	-699.426,80
1030	09	001	002	003	002	0,00	627.249,12	-627.249,12
1030	04	001	002	003	002	18.461,37	485.294,06	-466.832,69
1043	02	001	002	003	002	56.557,80	355.633,02	-299.075,22
1180	01	001	002	003	002	0,00	52.642,48	-52.642,48
1172	10	001	002	003	002	0,00	44.071,59	-44.071,59
1172	07	001	002	003	002	0,00	30.437,63	-30.437,63
1038	01	001	002	003	002	15,58	2.342,66	-2.327,08
1150	04	001	002	003	002	427,83	1.595,58	-1.167,75
Totale U.P.B.						5.589.621,52	34.317.641,30	- 28.728.019,78
1239	01	001	002	004	001	9.313.723,06	25.280.934,97	-15.967.211,91
1255	01	001	002	004	001	43,40	291.625,06	-291.581,66
Totale U.P.B.						9.313.766,46	25.572.560,03	- 16.258.793,57
1260	01	001	002	004	002	668,70	469.892,93	-469.224,23
1301	01	001	002	004	002	431,06	14.395,75	-13.964,69
Totale U.P.B.						1.099,76	484.288,68	- 483.188,92
1254	03	001	002	005	001	27.266,95	48.909,14	-21.642,19
Totale U.P.B.						27.266,95	48.909,14	- 21.642,19
1265	01	001	002	005	002	166.220,77	1.528.539,18	-1.362.318,41
1242	01	001	002	005	002	403.994,44	915.605,88	-511.611,44
1242	02	001	002	005	002	601.626,71	635.107,46	-33.480,75
1253	02	001	002	005	002	163.234,31	193.222,38	-29.988,07
1253	07	001	002	005	002	6.813,39	171.097,03	-164.283,64
1242	04	001	002	005	002	47.652,10	87.082,88	-39.430,78
1251	01	001	002	005	002	114,68	63.680,56	-63.565,88
Totale U.P.B.						1.389.656,40	3.594.335,37	- 2.204.678,97
TOTALE TITOLO I						5.842.332.130,32	8.723.972.180,63	-2.881.640.050,31

XVI LEGISLATURA — DISEGNI DI LEGGE E RELAZIONI — DOCUMENTI

Cap.	Art.	TIT.	NAT.	PRO.	ATT.	Versamenti residui 2008	totale da versare 2007	Versamenti netti 2008
2054	01	002	001	001	001	5.144.207,99	45.826.418,63	-40.682.210,64
2065	02	002	001	001	001	7.891.365,11	28.696.641,31	-20.805.276,20
3321	01	002	001	001	001	19.264.857,48	19.752.956,20	-488.098,72
2065	01	002	001	001	001	2.024.329,78	15.597.516,87	-13.573.187,09
2009	01	002	001	001	001	256.675,43	1.776.631,28	-1.519.955,85
2314	01	002	001	001	001	209,80	913.219,47	-913.009,67
2015	01	002	001	001	001	2.412,55	334.595,69	-332.183,14
2001	01	002	001	001	001	108.069,76	124.080,48	-16.010,72
3467	01	002	001	001	001	2.035,26	52.057,07	-50.021,81
2003	01	002	001	001	001	897,89	40.783,22	-39.885,33
2055	01	002	001	001	001	7.357,13	16.471,20	-9.114,07
2008	01	002	001	001	001	831,02	15.789,22	-14.958,20
2056	01	002	001	001	001	277,23	9.441,05	-9.163,82
2007	01	002	001	001	001	0,00	216,93	-216,93
2449	01	002	001	001	001	0,00	5,16	-5,16
Totale U.P.B.						34.703.526,43	113.156.823,78	- 78.453.297,35
2101	01	002	001	002	001	2.116.408,03	4.112.918,52	-1.996.510,49
3301	01	002	001	002	001	69.732,91	1.735.660,38	-1.665.927,47
2406	01	002	001	002	001	852,24	444.557,28	-443.705,04
2405	01	002	001	002	001	7.284,16	159.167,21	-151.883,05
3306	01	002	001	002	001	39,63	38.956,34	-38.916,71
2360	01	002	001	002	001	49,60	24.918,42	-24.868,82
2311	01	002	001	002	001	148,25	9.602,98	-9.454,73
3702	01	002	001	002	001	0,00	6.541,60	-6.541,60
2385	01	002	001	002	001	2.945,26	4.026,43	-1.081,17
2320	01	002	001	002	001	110,84	2.642,08	-2.531,24
3526	01	002	001	002	001	0,00	1.246,97	-1.246,97
2369	01	002	001	002	001	10,90	67,35	-56,45
3565	01	002	001	002	001	0,00	11,78	-11,78
Totale U.P.B.						2.197.581,82	6.540.317,34	- 4.342.735,52
3563	05	002	001	002	002	7.704,84	42.937.234,35	-42.929.529,51
3410	01	002	001	002	002	6.930.364,47	20.808.886,66	-13.878.522,19
3592	14	002	001	002	002	47.270,96	4.815.752,61	-4.768.481,65
2468	08	002	001	002	002	0,00	3.347.087,57	-3.347.087,57
2439	07	002	001	002	002	31.815,28	2.000.963,98	-1.969.148,70
2324	01	002	001	002	002	184.163,58	1.945.610,48	-1.761.446,90
3592	02	002	001	002	002	390.137,20	1.790.286,03	-1.400.148,83
2440	01	002	001	002	002	126.806,84	1.426.636,29	-1.299.829,45
3319	01	002	001	002	002	605.284,09	1.088.257,13	-482.973,04
2462	01	002	001	002	002	2.834,87	571.811,29	-568.976,42
2474	01	002	001	002	002	9.250,24	521.159,05	-511.908,81
3592	01	002	001	002	002	0,00	455.053,59	-455.053,59
2468	03	002	001	002	002	334.859,46	441.819,83	-106.960,37
2573	04	002	001	002	002	204.074,62	313.437,09	-109.362,47
3319	03	002	001	002	002	320,80	305.619,75	-305.298,95
2413	01	002	001	002	002	3.401,13	91.261,41	-87.860,28
2321	01	002	001	002	002	71.650,52	72.804,95	-1.154,43
2439	13	002	001	002	002	371,77	70.599,88	-70.228,11
2439	04	002	001	002	002	6.460,07	55.064,43	-48.604,36
3616	05	002	001	002	002	45.258,56	45.326,17	-67,61
2307	01	002	001	002	002	2.534,99	24.429,92	-21.894,93
3319	06	002	001	002	002	1.850,44	22.075,04	-20.224,60
2573	01	002	001	002	002	11.933,91	14.663,70	-2.729,79
3616	04	002	001	002	002	235,18	14.448,30	-14.213,12
3319	08	002	001	002	002	579,32	7.388,61	-6.809,29
3704	01	002	001	002	002	1.205,59	3.605,33	-2.399,74
2584	04	002	001	002	002	1.223,82	2.568,66	-1.344,84
2454	07	002	001	002	002	399,85	2.067,69	-1.667,84
2402	01	002	001	002	002	0,00	1.912,91	-1.912,91
3319	05	002	001	002	002	154,74	1.479,06	-1.324,32
2181	02	002	001	002	002	44,27	889,86	-845,59
3712	07	002	001	002	002	0,00	176,99	-176,99
3319	04	002	001	002	002	7,29	89,55	-82,26
3319	07	002	001	002	002	0,00	68,17	-68,17
3748	01	002	001	002	002	0,00	25,06	-25,06
2316	01	002	001	002	002	0,00	3,61	-3,61
Totale U.P.B.						9.022.198,70	83.200.565,00	- 74.178.366,30
3342	12	002	001	002	003	133.763.149,04	151.997.450,22	-18.234.301,18
2319	01	002	001	002	003	1.057.662,83	7.197.827,90	-6.140.165,07
2650	01	002	001	002	003	234.018,82	3.465.660,04	-3.231.641,22
2226	01	002	001	002	003	1.878.229,17	1.881.753,08	-3.523,91
3670	01	002	001	002	003	308.225,01	1.808.908,12	-1.500.683,11

XVI LEGISLATURA — DISEGNI DI LEGGE E RELAZIONI — DOCUMENTI

Cap.	Art.	TTT	NAT	PRO	ATT	Versamenti residui 2008	totale da versare 2007	Versamenti netti 2008
3570	01	002	001	002	003	147.470,10	160.608,35	-13.138,25
3342	01	002	001	002	003	748,95	4.795,05	-4.046,10
3525	01	002	001	002	003	0,00	259,65	-259,65
Totale U.P.B.						137.389.503,92	166.517.262,41	- 29.127.758,49
2612	04	002	001	003	002	1.717.614,00	25.294.947,42	-23.577.333,42
2608	01	002	001	003	002	89.963,53	22.522.695,72	-22.432.732,19
2601	01	002	001	003	002	3.442.122,20	21.119.878,31	-17.677.756,11
2604	01	002	001	003	002	19.220,57	10.679.857,76	-10.660.637,19
2612	01	002	001	003	002	97.928,59	4.447.005,34	-4.349.076,75
2612	08	002	001	003	002	4.273,22	1.306.072,49	-1.301.799,27
2612	03	002	001	003	002	181.832,30	1.282.315,76	-1.100.483,46
2614	01	002	001	003	002	6.454,29	1.261.506,23	-1.255.051,94
2616	01	002	001	003	002	22.574,82	727.395,00	-704.820,18
2608	02	002	001	003	002	1.879,49	654.154,11	-652.274,62
2609	01	002	001	003	002	553,71	599.582,06	-599.028,35
2616	02	002	001	003	002	427,43	153.509,19	-153.081,76
2612	02	002	001	003	002	37.282,90	124.611,72	-87.328,82
2610	01	002	001	003	002	31,00	85.864,81	-85.833,81
2612	07	002	001	003	002	3,72	35.050,84	-35.047,12
2617	01	002	001	003	002	336,00	32.695,09	-32.359,09
2612	05	002	001	003	002	24,69	27.705,35	-27.680,66
2602	01	002	001	003	002	242,64	16.060,48	-15.817,84
2612	06	002	001	003	002	100,75	11.902,04	-11.801,29
2603	02	002	001	003	002	41,00	9.535,66	-9.494,66
2611	01	002	001	003	002	1.693,23	7.973,14	-6.279,91
2603	01	002	001	003	002	214,28	4.205,79	-3.991,51
Totale U.P.B.						5.624.814,36	90.404.524,31	- 84.779.709,95
3210	13	002	001	003	003	128.665,96	2.380.644,70	-2.251.978,74
3210	12	002	001	003	003	36.906,37	86.052,73	-49.146,36
3270	01	002	001	003	003	1.095,64	7.836,86	-6.741,22
Totale U.P.B.						166.667,97	2.474.534,29	- 2.307.866,32
2653	01	002	001	003	006	220,77	22.271,93	-22.051,16
Totale U.P.B.						220,77	22.271,93	- 22.051,16
2301	01	002	001	005	001	33.084.263,91	64.585.448,99	-31.501.185,08
3313	02	002	001	005	001	24.740.488,07	32.248.641,95	-7.508.153,88
2303	01	002	001	005	001	159.576,38	515.377,04	-355.800,66
3313	05	002	001	005	001	292.037,16	500.829,03	-208.791,87
2315	01	002	001	005	001	73.395,66	405.557,06	-332.161,40
2370	01	002	001	005	001	74.188,04	395.117,43	-320.929,39
2306	01	002	001	005	001	107.647,82	300.934,61	-193.286,79
2351	01	002	001	005	001	20.385,19	291.732,66	-271.347,47
2304	01	002	001	005	001	15.277,05	152.772,55	-137.495,50
3312	08	002	001	005	001	31.738,79	113.011,60	-81.272,81
3312	13	002	001	005	001	0,00	74.660,96	-74.660,96
2523	01	002	001	005	001	45,29	71.965,79	-71.920,50
2386	01	002	001	005	001	207,02	25.102,04	-24.895,02
3312	10	002	001	005	001	12.246,23	15.517,43	-3.271,20
3312	12	002	001	005	001	1.382,21	10.548,17	-9.165,96
2331	01	002	001	005	001	2.337,88	10.170,98	-7.833,10
2524	01	002	001	005	001	48,30	3.077,98	-3.029,68
2522	01	002	001	005	001	35,48	1.460,61	-1.425,13
Totale U.P.B.						58.615.300,48	99.721.926,88	- 41.106.626,40
3322	02	002	001	005	002	6,20	239,50	-233,30
3322	01	002	001	005	002	3,00	8,16	-5,16
Totale U.P.B.						9,20	247,66	- 238,46
3553	01	002	001	007	001	0,00	1.000,00	-1.000,00
Totale U.P.B.						-	1.000,00	- 1.000,00
3518	19	002	001	007	002	1.106.700,92	2.055.072,00	-948.371,08
3524	01	002	001	007	002	3.046,55	598.446,49	-595.399,94
3663	01	002	001	007	002	911,35	365.229,65	-364.318,30
3658	01	002	001	007	002	0,00	258.263,01	-258.263,01
3674	01	002	001	007	002	279,32	88.736,77	-88.457,45
3408	03	002	001	007	002	33.404,56	43.178,77	-9.774,21
3701	01	002	001	007	002	77,50	37.918,29	-37.840,79
3455	01	002	001	007	002	5.037,72	10.183,32	-5.145,60
3375	01	002	001	007	002	54,76	9.525,87	-9.471,11
3708	01	002	001	007	002	6,20	3.578,41	-3.572,21
3305	01	002	001	007	002	2.344,88	2.447,06	-102,18

XVI LEGISLATURA — DISEGNI DI LEGGE E RELAZIONI — DOCUMENTI

Cap.	Art.	TIT	NAT	PRO	ATT	Versamenti residui 2008	totale da versare 2007	Versamenti netti 2008
3464	01	002	001	007	002	401,84	1.697,28	-1.295,44
3481	01	002	001	007	002	72,61	995,36	-922,75
3602	01	002	001	007	002	220,73	984,49	-763,76
3408	01	002	001	007	002	0,00	430,38	-430,38
3424	01	002	001	007	002	0,00	258,23	-258,23
3518	18	002	001	007	002	0,00	13,50	-13,50
3548	01	002	001	007	002	0,00	4,12	-4,12
Totale U.P.B.						1.152.558,94	3.476.963,00	- 2.324.404,06
3336	01	002	002	001	002	0,00	1.734.874,37	-1.734.874,37
Totale U.P.B.						-	1.734.874,37	- 1.734.874,37
TOTALE TITOLO II						248.872.382,59	567.251.310,97	-318.378.928,38
Cap.	Art.	TIT	NAT	PRO	ATT	Versamenti residui 2008	totale da versare 2007	Versamenti netti 2008
4004	01	003	002	001	002	5.184,26	25.314,40	-20.130,14
4012	01	003	002	001	002	233,20	4.310,09	-4.076,89
4005	01	003	002	001	002	136,81	2.761,20	-2.624,39
Totale U.P.B.						5.554,27	32.385,69	- 26.831,42
4850	01	003	002	002	002	403,64	2.846,94	-2.443,30
Totale U.P.B.						403,64	2.846,94	- 2.443,30
TOTALE TITOLO III						5.957,91	35.232,63	-29.274,72
ENTRATE FINALI						6.091.210.470,82	9.291.258.724,23	-3.200.048.253,41

ALLEGATO I

PAGINA BIANCA

AMMINISTRAZIONI ED AZIENDE AUTONOME*(risultanze in euro)***1. Conto consuntivo dell'Amministrazione dei Monopoli di Stato**COMPETENZA:

Titolo I - Entrate e spese correnti

Entrate accertate	(+)	1.039.826.304,92
Spese impegnate	(-)	<u>1.002.178.002,86</u>
Differenza	(+)	37.648.302,06

Titolo II - Entrate e spese in conto capitale

Entrate accertate	(+)	10.000.000,00
Spese impegnate	(-)	<u>47.648.302,06</u>
Differenza	(-)	37.648.302,06

Accensione di prestiti		0
Rimborso passività finanziarie		<u>0</u>
Differenza		0

Gestioni speciali ed autonome:

Entrate		13.284.978.519,99
Spese	(-)	<u>13.284.978.519,99</u>
Differenza		0
Differenza complessiva		0

RESIDUI (compresi quelli provenienti dalle gestioni speciali):ATTIVI:

Somme rimaste da riscuotere e da versare in conto dell'esercizio 2008	3.385.891.411,09
Somme rimaste da riscuotere e da versare in conto degli esercizi precedenti	465.015,76
Totale residui attivi al 31 dicembre 2008	<u>3.386.356.426,85</u>

PASSIVI:

Somme rimaste da pagare in conto dell'esercizio 2008	4.485.536.578,26
Somme rimaste da pagare in conto degli esercizi precedenti	182.490.681,77
Totale dei residui passivi al 31 dicembre 2008	<u>4.668.027.260,03</u>

CASSA:Entrate

Titolo I Entrate correnti	(+)	1.129.356.278,30
Titolo II Entrate in conto capitale	(+)	10.000.000,00
Titolo III Accensione di prestiti		<u>0</u>
Totale	(+)	1.139.356.278,30

Spese

Titolo I		
Spese correnti	(-)	834.252.777,17
Titolo II		
Spese in conto capitale	(-)	50.584.028,47
Titolo III		
Rimborso passività finanziarie		<u>0</u>
Totale	(-)	<u>884.836.805,64</u>
Differenza	(+)	254.519.472,66
 <u>Gestioni speciali ed autonome:</u>		
Entrate	(+)	13.905.544.972,67
Spese	(-)	<u>14.263.403.874,48</u>
Differenza	(-)	<u>357.858.901,81</u>
Differenza complessiva	(-)	103.339.429,15

2. - Conto consuntivo degli Archivi notarili

Titolo I - Entrate e spese correnti

Entrate riscosse	(+)	321.206.076,93
Somme pagate	(-)	<u>269.689.004,93</u>
Differenza	(+)	51.517.072,00

Titolo II - Entrate e spese in conto capitale

Entrate riscosse	(+)	21.055,50
Somme pagate	(-)	<u>4.239.828,52</u>
Differenza	(-)	<u>4.218.773,02</u>
Differenza complessiva	(+)	47.298.298,98

3. - Conto consuntivo della Cassa delle Ammende

Titolo I - Entrate e spese correnti

Entrate	(+)	17.107.516,33
Spese	(-)	<u>5.101.427,51</u>
Differenza	(+)	12.006.088,82

Titolo II - Entrate e spese in conto capitale

Entrate		86.905.129,00
Spese		<u>86.905.129,00</u>
Differenza	(-)	<u>0</u>
Differenza complessiva	(+)	12.006.088,82

4. - Conto consuntivo dell'Istituto agronomico per l'oltremareCOMPETENZA:

Titolo I - Entrate e spese correnti

Entrate accertate	(+)	6.216.715,36
Spese impegnate	(-)	<u>6.206.715,36</u>
Differenza	(+)	10.000,00

Titolo II - Entrate e spese in conto capitale

Entrate accertate	(+)	0
Spese impegnate	(-)	<u>10.000,00</u>
Differenza	(-)	<u>10.000,00</u>
Differenza complessiva	(-)	0

RESIDUI:ATTIVI:

Somme rimaste da riscuotere in conto dell'esercizio 2008	22.599,00
Somme rimaste da riscuotere in conto degli esercizi precedenti	<u>0</u>
Totale residui attivi al 31 dicembre 2008	22.599,00

PASSIVI:

Somme rimaste da pagare in conto dell'esercizio 2008	2.200.450,63
Somme rimaste da pagare in conto degli esercizi precedenti	3.727.972,03
	<hr/>
Totale dei residui passivi al 31 dicembre 2008	5.928.422,66

CASSA:Entrate

Titolo I		
Entrate correnti	(+)	<u>6.252.195,36</u>
Titolo II		
Entrate in conto capitale	(+)	0
Totale	(+)	6.252.195,36

Spese

Titolo I		
Spese correnti	(-)	7.874.378,17
Titolo II		
Spese in conto capitale	(-)	<u>10.950,14</u>
Totale	(-)	<u>7.885.328,31</u>
Differenza	(-)	1.633.132,95

5 - Conto consuntivo del Fondo edifici di culto:COMPETENZA

Titolo I - Entrate e spese correnti

Entrate accertate	(+)	5.922.705,10
Spese impegnate	(-)	<u>796.149,48</u>
Differenza	(+)	5.126.555,62

Titolo II - Entrate e spese in conto capitale

Entrate accertate	(+)	3.389.520,38
Spese impegnate	(-)	<u>8.668.442,05</u>
Differenza	(-)	<u>5.278.921,67</u>
Differenza complessiva	(-)	152.366,05

RESIDUI:ATTIVI:

Somme rimaste da riscuotere e da versare in conto dell'esercizio 2008		1.229.916,33
Somme rimaste da riscuotere e da versare in conto degli esercizi precedenti		<u>681.819,82</u>
Totale residui attivi al 31 dicembre 2008		1.911.736,15

PASSIVI:

Somme rimaste da pagare in conto dell'esercizio 2008		3.465.287,18
Somme rimaste da pagare in conto degli esercizi precedenti		3.322.838,60
		<hr/>
Totale dei residui passivi al 31 dicembre 2008		6.788.125,78

CASSA:Entrate

Titolo I		
Entrate correnti	(+)	7.421.521,94
Titolo II		
Entrate in conto capitale	(+)	<hr/> 3.374.357,48
Totale	(+)	10.795.879,42

Spese

Titolo I		
Spese correnti	(-)	783.868,22
Titolo II		
Spese in conto capitale	(-)	<hr/> 12.975.452,00
Totale	(-)	<hr/> 13.759.320,22
Differenza	(-)	2.963.440,80

ALLEGATO L

PAGINA BIANCA

BILANCIO DELLO STATO PER L'ESERCIZIO FINANZIARIO 2008 : ECCEDEXENZE

UNITA' PREVISIONALE DI BASE CAPITOLI		COMPETENZA	RESIDUI	CASSA
MINISTERO DELL'ECONOMIA E DELLE FINANZE				
1 Politiche economico-finanziarie e di bilancio (29)				
1.1 Regolazione giurisdizione e coordinamento del sistema della fiscalita' (29.1)				
1.1.1	FUNZIONAMENTO	-	248.219,43	-
DIPARTIMENTO DELLE FINANZE				
3518	SPESA PER ACQUISTO DI BENI E SERVIZI	-	640.532,22	-
3557	SPESA PER I COMPENSI AI COMPONENTI DELLE COMMISSIONI TRIBUTARIE	-	514.373,10	-
1.3 Prevenzione e repressione delle frodi e delle violazioni agli obblighi fiscali (29.3)				
1.3.1	FUNZIONAMENTO	-	-	-
GUARDIA DI FINANZA				
4202	STIPENDI ED ALTRI ASSEGNI FISSI AL PERSONALE CIVILE AL NETTO DELL'IMPOSTA REGIONALE SULLE ATTIVITA' PRODUTTIVE E DEGLI ONERI SOCIALI A CARICO DELL'AMMINISTRAZIONE.	258.091,92	-	-
4224	ONERI SOCIALI A CARICO DELL'AMMINISTRAZIONE SULLE RETRIBUZIONI CORRISPOSTE AL PERSONALE CIVILE	67.349,70	-	-
4225	SOMME DOVUTE A TITOLO DI IMPOSTA REGIONALE SULLE ATTIVITA' PRODUTTIVE SULLE RETRIBUZIONI CORRISPOSTE AL PERSONALE CIVILE	20.035,83	-	-
4230	SPESA PER ACQUISTO DI BENI E SERVIZI	6.286.433,44	-	-
1.4 Regolamentazione e vigilanza sul settore finanziario (29.4)				
1.4.1	FUNZIONAMENTO	-	-	-
DIPARTIMENTO DEL TESORO				
1396	ONERI SOCIALI A CARICO DELL'AMMINISTRAZIONE SULLE RETRIBUZIONI CORRISPOSTE AI DIPENDENTI.	243.336,01	-	-

BILANCIO DELLO STATO PER L'ESERCIZIO FINANZIARIO 2008 : ECCEDEXENZE

	UNITA' PREVISIONALE DI BASE CAPITOLI	COMPETENZA	RESIDUI	CASSA
	MINISTERO DELL'ECONOMIA E DELLE FINANZE			
	3 L'Italia in Europa e nel mondo (4)			
	3.1 Partecipazione italiana alle politiche di bilancio in ambito UE (4.10)			
3.1.1	FUNZIONAMENTO	224.649,65	-	21.562,73
	DIPARTIMENTO DELLA RAGIONERIA GENERALE DELLO STATO			
2606	STIPENDI ED ALTRI ASSEGNI FISSI AL PERSONALE AL NETTO DELL'IMPOSTA REGIONALE SULLE ATTIVITA' PRODUTTIVE E DEGLI ONERI SOCIALI A CARICO DELL'AMMINISTRAZIONE.	203.275,19	-	188.619,19
2620	SOMME DOVUTE A TITOLO DI IMPOSTA REGIONALE SULLE ATTIVITA' PRODUTTIVE SULLE RETRIBUZIONI CORRISPOSTE AI DIPENDENTI.	53.137,40	-	42.277,41
2622	ONERI SOCIALI A CARICO DELL'AMMINISTRAZIONE SULLE RETRIBUZIONI CORRISPOSTE AI DIPENDENTI.	143.461,65	-	121.327,93
	17 Diritti sociali, politiche sociali e famiglia (24)			
	17.2 Garanzia dei diritti dei cittadini (24.6)			
17.2.1	FUNZIONAMENTO			
	DIPARTIMENTO DELL'AMMINISTRAZIONE GENERALE DEL PERSONALE E DEI SERVIZI			
1241	STIPENDI ED ALTRI ASSEGNI FISSI AL PERSONALE AL NETTO DELL'IMPOSTA REGIONALE SULLE ATTIVITA' PRODUTTIVE E DEGLI ONERI SOCIALI A CARICO DELL'AMMINISTRAZIONE.	312.318,18	-	-
	24 Servizi istituzionali e generali delle amministrazioni pubbliche (32)			
	24.1 Servizi generali, formativi, assistenza legale ed approvvigionamenti per le Amministrazioni pubbliche (32.1)			
24.1.1	FUNZIONAMENTO	14.398.583,29	61.263,36	-
	DIPARTIMENTO DELL'AMMINISTRAZIONE GENERALE DEL PERSONALE E DEI SERVIZI			
1233	STIPENDI ED ALTRI ASSEGNI FISSI AL PERSONALE AL NETTO DELL'IMPOSTA REGIONALE SULLE ATTIVITA' PRODUTTIVE E DEGLI ONERI SOCIALI A CARICO DELL'AMMINISTRAZIONE.	1.418.039,08	-	-
1245	ONERI SOCIALI A CARICO DELL'AMMINISTRAZIONE SULLE RETRIBUZIONI CORRISPOSTE AI DIPENDENTI	715.096,74	-	-
1255	SPESSE PER ACQUISTO DI BENI E SERVIZI	21.645.697,31	65.778,10	-

BILANCIO DELLO STATO PER L'ESERCIZIO FINANZIARIO 2008 : ECCEDEXENZE

UNICITA' PREVISIONALE DI BASE CAPITOLI	COMPETENZA	RESIDUI	CASSA
MINISTERO DELL'ECONOMIA E DELLE FINANZE			
AVVOCATURA GENERALE DELLO STATO	312.672,85	708.048,25	-
4461 SPESE PER ACQUISTO DI BENI E SERVIZI			
TOTALE Cap.	31.678.945,30	1.928.731,67	352.224,53
TOTALE U.P.b.	14.623.231,94	309.482,79	21.562,73

BILANCIO DELLO STATO PER L'ESERCIZIO FINANZIARIO 2008 : ECCEDEXENZE

	UNITA' PREVISIONALE DI BASE CAPITOLI	COMPETENZA	RESIDUI	CASSA
	MINISTERO DELLO SVILUPPO ECONOMICO			
	1 Energia e diversificazione delle fonti energetiche (10)			
	1.1 Gestione risorse energetiche, regolamentazione generale ed autorizzazioni nel settore energetico (10.1)			
1.1.1	FUNZIONAMENTO			
	DIPARTIMENTO PER LE RETI ENERGETICHE (ex stato previsione Sviluppo Economico)			
3504	STIPENDI ED ALTRI ASSEgni FISSI AL PERSONALE AL NETTO DELL'IMPOSTA REGIONALE SULLE ATTIVITA' PRODUTTIVE E DEGLI ONERI SOCIALI A CARICO DELL'AMMINISTRAZIONE.	130.560,13	-	-
(ex Sv.Eco.)				
3511	ONERI SOCIALI A CARICO DELL'AMMINISTRAZIONE SULLE RETRIBUZIONI CORRISPONTE AI DIPENDENTI.	28.006,38	-	-
(ex Sv.Eco.)				
3512	SOMME DOVUTE A TITOLO DI IMPOSTA REGIONALE SULLE ATTIVITA' PRODUTTIVE SULLE RETRIBUZIONI CORRISPONTE AI DIPENDENTI.	7.188,12	-	-
(ex Sv.Eco.)				
1.3	Sicurezza e competitività ambientale dell'uso delle fonti energetiche, ivi compresi gli usi non energetici del nucleare (10.3)			
1.3.1	FUNZIONAMENTO			
	DIPARTIMENTO PER LE RETI ENERGETICHE (ex stato previsione Sviluppo Economico)			
3516	STIPENDI ED ALTRI ASSEgni FISSI AL PERSONALE AL NETTO DELL'IMPOSTA REGIONALE SULLE ATTIVITA' PRODUTTIVE E DEGLI ONERI SOCIALI A CARICO DELL'AMMINISTRAZIONE.	653.352,04	-	633.443,98
(ex Sv.Eco.)				
3578	ONERI SOCIALI A CARICO DELL'AMMINISTRAZIONE SULLE RETRIBUZIONI CORRISPONTE AI DIPENDENTI.	476.433,40	-	476.433,40
(ex Sv.Eco.)				
3531	SOMME DOVUTE A TITOLO DI IMPOSTA REGIONALE SULLE ATTIVITA' PRODUTTIVE SULLE RETRIBUZIONI CORRISPONTE AI DIPENDENTI.	141.535,09	-	135.794,54
(ex Sv.Eco.)				
2	Competitività e sviluppo delle imprese (11)			
2.1	Incentivazione per lo sviluppo industriale (11.1)			
2.1.1	FUNZIONAMENTO			
	DIPARTIMENTO PER LE IMPRESE (ex stato previsione Sviluppo Economico)			
2200	SPESE PER ACQUISTO DI BENI E SERVIZI	1.418.311,06	96.384,32	-
(ex Sv.Eco.)				
		3.787.079,87	111.900,38	-

BILANCIO DELLO STATO PER L'ESERCIZIO FINANZIARIO 2008 : ECCEDEXENZE

	UNITA' PREVISIONALE DI BASE CAPITOLI	COMPETENZA	RESIDUI	CASSA
	MINISTERO DELLO SVILUPPO ECONOMICO			
2.3.1	2.3 Riassegni industriali di settore e di area (11.3)	426.837,83	-	291.940,24
	FUNZIONAMENTO			
	DIPARTIMENTO PER LE IMPRESE (ex stato previsione Sviluppo Economico)			
2120	STIPENDI ED ALTRI ASSEGNI FISSI AL PERSONALE AL NETTO DELL'IMPOSTA REGIONALE SULLE ATTIVITA' PRODUTTIVE E DEGLI ONERI SOCIALI A CARICO DELL'AMMINISTRAZIONE	367.969,56	-	367.969,56
(ex Sv.Eco.)				
2140	SOMME DOVUTE A TITOLO DI IMPOSTA REGIONALE SULLE ATTIVITA' PRODUTTIVE SULLE RETRIBUZIONI CORRISPONTE AI DIPENDENTI	29.533,31	-	25.526,91
(ex Sv.Eco.)				
2145	ONERI SOCIALI A CARICO DELL'AMMINISTRAZIONE SULLE RETRIBUZIONI CORRISPONTE AI DIPENDENTI	101.774,46	-	89.534,46
(ex Sv.Eco.)				
2.3.6	INVESTIMENTI			
	DIPARTIMENTO PER LE IMPRESE (ex stato previsione Sviluppo Economico)			
7351	CONTRIBUTI NEL PAGAMENTO DELL'IMPORTO DEI MUTUI VENTICINQUENNALI CONTRATTI PER L'ATTUAZIONE DI INIZIATIVE DI INTERESSE ALBERGHIERO E TURISTICO.		190,81	-
(ex Sv.Eco.)				
3	Regolazione dei mercati (12)			
3.1	Iniziative per la tutela dei consumatori (12.1)			
3.1.1	FUNZIONAMENTO	890.003,17	-	946.724,22
	DIPARTIMENTO PER IL MERCATO (ex stato previsione Sviluppo Economico)			
1209	STIPENDI ED ALTRI ASSEGNI FISSI AL PERSONALE AL NETTO DELL'IMPOSTA REGIONALE SULLE ATTIVITA' PRODUTTIVE E DEGLI ONERI SOCIALI A CARICO DELL'AMMINISTRAZIONE	1.061.733,94	-	1.061.733,94
(ex Sv.Eco.)				
1224	ONERI SOCIALI A CARICO DELL'AMMINISTRAZIONE SULLE RETRIBUZIONI CORRISPONTE AI DIPENDENTI	309.968,96	-	275.109,24
(ex Sv.Eco.)				
1226	SOMME DOVUTE A TITOLO DI IMPOSTA REGIONALE SULLE ATTIVITA' PRODUTTIVE SULLE RETRIBUZIONI CORRISPONTE AI DIPENDENTI	87.710,41	-	87.618,10
(ex Sv.Eco.)				

BILANCIO DELLO STATO PER L'ESERCIZIO FINANZIARIO 2008 : ECCELENZE

	UNITA' PREVISIONALE DI BASE CAPITOLI	COMPETENZA	RESIDUI	CASSA
	MINISTERO DELLO SVILUPPO ECONOMICO			
3.3.1	3.3 Vigilanza sui mercati e sui prodotti (12.3)	3.192.665,67	-	1.708.888,62
	FUNZIONAMENTO			
	DIPARTIMENTO PER IL MERCATO (ex stato previsione Sviluppo Economico)			
1208	STIPENDI ED ALTRI ASSEGNI FISSI AL PERSONALE AL NETTO DELL'IMPOSTA REGIONALE SULLE ATTIVITA' PRODUTTIVE E DEGLI ONERI SOCIALI A CARICO DELL'AMMINISTRAZIONE	1.140.275,55	-	1.140.275,55
(ex Sv.Eco.)				
1223	ONERI SOCIALI A CARICO DELL'AMMINISTRAZIONE SULLE RETRIBUZIONI CORRISPONTE AI DIPENDENTI	341.821,51	-	280.992,75
(ex Sv.Eco.)				
1225	SOMME DOVUTE A TITOLO DI IMPOSTA REGIONALE SULLE ATTIVITA' PRODUTTIVE SULLE RETRIBUZIONI CORRISPONTE AI DIPENDENTI	96.760,22	-	92.697,51
(ex Sv.Eco.)				
	DIPARTIMENTO PER LE IMPRESE (ex stato previsione Sviluppo Economico)			
2121	STIPENDI ED ALTRI ASSEGNI FISSI AL PERSONALE AL NETTO DELL'IMPOSTA REGIONALE SULLE ATTIVITA' PRODUTTIVE E DEGLI ONERI SOCIALI A CARICO DELL'AMMINISTRAZIONE	1.258.026,81	-	1.258.026,81
(ex Sv.Eco.)				
2141	SOMME DOVUTE A TITOLO DI IMPOSTA REGIONALE SULLE ATTIVITA' PRODUTTIVE SULLE RETRIBUZIONI CORRISPONTE AI DIPENDENTI	470.411,01	-	470.411,01
(ex Sv.Eco.)				
2146	ONERI SOCIALI A CARICO DELL'AMMINISTRAZIONE SULLE RETRIBUZIONI CORRISPONTE AI DIPENDENTI	8.898,97	-	8.898,97
(ex Sv.Eco.)				
4	Ricerca o innovazione (17)			
4.1	Sviluppo, innovazione e ricerca in materia di energia ed in ambito minerario ed industriale (17.14)			
	FUNZIONAMENTO			
4.1.1	DIPARTIMENTO PER LE IMPRESE (ex stato previsione Sviluppo Economico)	360.452,99	-	-
2103	STIPENDI, RETRIBUZIONI ED ALTRI ASSEGNI FISSI AL PERSONALE DELLE STAZIONI SPERIMENTALI	606.864,88	-	-
(ex Sv.Eco.)				
2139	SOMME DOVUTE A TITOLO DI IMPOSTA REGIONALE SULLE ATTIVITA' PRODUTTIVE SULLE RETRIBUZIONI CORRISPONTE AI DIPENDENTI	54.220,67	-	-
(ex Sv.Eco.)				
2144	ONERI SOCIALI A CARICO DELL'AMMINISTRAZIONE SULLE RETRIBUZIONI CORRISPONTE AI DIPENDENTI	200.371,76	-	-
(ex Sv.Eco.)				

BILANCIO DELLO STATO PER L'ESERCIZIO FINANZIARIO 2008 : ECCEDEXENZE

UNITA' PREVISIONALE DI BASE CAPITOLO		COMPETENZA	RESIDUI	CASSA
MINISTERO DELLO SVILUPPO ECONOMICO				
DIPARTIMENTO PER LE RETI ENERGETICHE (ex stato previsione Sviluppo Economico)				
3515 (ex Sv.Eco.)	STIPENDI ED ALTRI ASSEGNI FISSI AL PERSONALE AL NETTO DELL'IMPOSTA REGIONALE SULLE ATTIVITA' PRODUTTIVE E DEGLI ONERI SOCIALI A CARICO DELL'AMMINISTRAZIONE.	50.485,25	-	-
3527 (ex Sv.Eco.)	ONERI SOCIALI A CARICO DELL'AMMINISTRAZIONE SULLE RETRIBUZIONI CORRISPOSTE AI DIPENDENTI.	17.857,68	-	-
3530 (ex Sv.Eco.)	SOMME DOVUTE A TITOLO DI IMPOSTA REGIONALE SULLE ATTIVITA' PRODUTTIVE SULLE RETRIBUZIONI CORRISPOSTE AI DIPENDENTI.	4.821,49	-	-
4.2	Ricerca e sviluppo nel settore ICT per il mercato (17.1)			
4.2.1	FUNZIONAMENTO	26.683,11	-	-
ISTITUTO SUPERIORE COMUNICAZIONI E TECNOLOGIE DELL'INFORMAZIONE (prov. stato previsione Comunicazioni)				
4304 (ex Commun.)	STIPENDI ED ALTRI ASSEGNI FISSI AL PERSONALE AL NETTO DELL'IMPOSTA REGIONALE SULLE ATTIVITA' PRODUTTIVE E DEGLI ONERI SOCIALI A CARICO DELL'AMMINISTRAZIONE.	85.367,68	-	-
4314 (ex Commun.)	SOMME DOVUTE A TITOLO DI IMPOSTA REGIONALE SULLE ATTIVITA' PRODUTTIVE SULLE RETRIBUZIONI CORRISPOSTE AI DIPENDENTI.	12.166,03	-	-
4315 (ex Commun.)	ONERI SOCIALI A CARICO DELL'AMMINISTRAZIONE SULLE RETRIBUZIONI CORRISPOSTE AI DIPENDENTI.	18.633,55	-	-
5	Sviluppo e riequilibrio territoriale (28)			
5.1	Politiche per il miglioramento delle strutture istituzionali territoriali che partecipano ai processi di coesione e di sviluppo (28.1)			
5.1.1	FUNZIONAMENTO	1.570.923,31	-	385.869,31
DIPARTIMENTO PER LE POLITICHE DI SVILUPPO E COESIONE (ex stato previsione Sviluppo Economico)				
5235 (ex Sv.Eco.)	SPESE PER ACQUISTO DI BENI E SERVIZI	3.617.751,62	-	2.528.822,32

BILANCIO DELLO STATO PER L'ESERCIZIO FINANZIARIO 2008 : ECCEDEXENZE

	UNITA' PREVISIONALE DI BASE CAPITOLI	COMPETENZA	RESIDUI	CASSA
	MINISTERO DELLO SVILUPPO ECONOMICO			
	5:3 Politiche per l'infrastrutturazione territoriale per il mezzogiorno e le aree sottoutilizzate (28.3)			
5.3.1	FUNZIONAMENTO	1.359.486,72	-	1.359.486,72
	DIPARTIMENTO PER LE POLITICHE DI SVILUPPO E COESIONE (ex stato previsione Sviluppo Economico)			
5220	SOMME DOVUTE A TITOLO DI IMPOSTA REGIONALE SULLE ATTIVITA' PRODUTTIVE SULLE RETRIBUZIONI CORRISPOSTE AI MEMBRI DEL NUCLEO DI VALUTAZIONE E INDENNITA' AI MEMBRI DEL NUCLEO ISPETTIVO ED AGLI ASSISTENTI DEL NUCLEO DI VALUTAZIONE DEGLI INVESTIMENTI PUBBLICI	79.355,99	-	79.355,99
5221	ONERI SOCIALI A CARICO DELL'AMMINISTRAZIONE SULLE RETRIBUZIONI CORRISPOSTE AI MEMBRI DEL NUCLEO DI VALUTAZIONE E INDENNITA' AI MEMBRI DEL NUCLEO ISPETTIVO ED AGLI ASSISTENTI DEL NUCLEO DI VALUTAZIONE DEGLI INVESTIMENTI PUBBLICI	438.617,92	-	438.617,92
5224	RETRIBUZIONE AI MEMBRI DEL NUCLEO DI VALUTAZIONE DEGLI INVESTIMENTI PUBBLICI E INDENNITA' AI MEMBRI DEL NUCLEO ISPETTIVO ED AGLI ASSISTENTI DEL NUCLEO DI VALUTAZIONE DEGLI INVESTIMENTI PUBBLICI AL NETTO DELL'IMPOSTA REGIONALE SULLE ATTIVITA' PRODUTTIVE E DEGLI ONERI SOCIALI A CARICO DELL'AMMINISTRAZIONE.	841.512,81	-	841.512,81
6	Servizi Istituzionali e generali delle amministrazioni pubbliche (32)			
6.1	Indirizzo politico (32.2)			
6.1.1	FUNZIONAMENTO			
	GABINETTO E UFFICI DI DIRETTA COLLABORAZIONE ALL'OPERA DEL MINISTRO (prov. stato previsione Comunicazioni - gestione extraiclo)			
1001	STIPENDI ED ALTRI ASSEGNI FISSI AL MINISTRO E AI SOTTOSEGRETARI AL NETTO DELL'IMPOSTA REGIONALE SULLE ATTIVITA' PRODUTTIVE E DEGLI ONERI SOCIALI A CARICO DELL'AMMINISTRAZIONE	1.770,81	-	-
1007	STIPENDI ED ALTRI ASSEGNI FISSI AL PERSONALE AL NETTO DELL'IMPOSTA REGIONALE SULLE ATTIVITA' PRODUTTIVE E DEGLI ONERI SOCIALI A CARICO DELL'AMMINISTRAZIONE.	904.247,04	-	-
1020	SOMME DOVUTE A TITOLO DI IMPOSTA REGIONALE SULLE ATTIVITA' PRODUTTIVE SULLE RETRIBUZIONI CORRISPOSTE AI DIPENDENTI.	78.849,46	-	-
1023	ONERI SOCIALI A CARICO DELL'AMMINISTRAZIONE SULLE RETRIBUZIONI CORRISPOSTE AI DIPENDENTI.	281.265,94	-	-

BILANCIO DELLO STATO PER L'ESERCIZIO FINANZIARIO 2008 : ECCEDEXZE

	UNITA' PREVISIONALE DI BASE CAPITOLI	COMPETENZA	RESIDUI	CASSA
	MINISTERO DELLO SVILUPPO ECONOMICO			
	GABINETTO E UFFICI DI DIRETTA COLLABORAZIONE ALL'OPERA DEL MINISTRO (prov. stato previsione Commercio internazionale - gestione stralcio)			
1001 (ex C.int.)	STIPENDI ED ALTRI ASSEGNI FISSI AL MINISTRO ED AI SOTTOSEGRETARI DI STATO	2.983,24	-	-
1007 (ex C.int.)	STIPENDI ED ALTRI ASSEGNI FISSI AL PERSONALE AL NETTO DELL'IMPOSTA REGIONALE SULLE ATTIVITA' PRODUTTIVE E DEGLI ONERI SOCIALI A CARICO DELL'AMMINISTRAZIONE	297.482,56	-	-
1041 (ex C.int.)	ONERI SOCIALI A CARICO DELL'AMMINISTRAZIONE SULLE RETRIBUZIONI CORRISPONTE AI DIPENDENTI	93.283,86	-	-
1042 (ex C.int.)	SOMME DOVUTE A TITOLO DI IMPOSTA REGIONALE SULLE ATTIVITA' PRODUTTIVE SULLE RETRIBUZIONI CORRISPONTE AI DIPENDENTI	26.738,56	-	-
	6.2 Servizi e affari generali per le Amministrazioni di competenza (32.3)			
6.2.1	FUNZIONAMENTO			
	SECRETARIATO GENERALE (prov. stato previsione Comunicazioni)			
1361 (ex Comun.)	ONERI SOCIALI A CARICO DELL'AMMINISTRAZIONE SULLE RETRIBUZIONI CORRISPONTE AI DIPENDENTI.	8.486,19	-	-
	DIREZIONE GENERALE PER LA GESTIONE DELLE RISORSE UMANE (prov. stato previsione Comunicazioni)			
1830 (ex Comun.)	STIPENDI ED ALTRI ASSEGNI FISSI AL PERSONALE AL NETTO DELL'IMPOSTA REGIONALE SULLE ATTIVITA' PRODUTTIVE E DEGLI ONERI SOCIALI A CARICO DELL'AMMINISTRAZIONE.			499,31
	DIREZIONE GENERALE PER LA GESTIONE DELLE RISORSE STRUMENTALI ED INFORMATIVE (prov. stato previsione Comunicazioni)			
4630 (ex Comun.)	SOMME DOVUTE A TITOLO DI IMPOSTA REGIONALE SULLE ATTIVITA' PRODUTTIVE SULLE RETRIBUZIONI CORRISPONTE AI DIPENDENTI.	6.762,52	-	-

BILANCIO DELLO STATO PER L'ESERCIZIO FINANZIARIO 2008 : ECCEDENZE

	UNITA' PREVISIONALE DI BASE CAPITOLI	COMPETENZA	RESIDUI	CASSA
	MINISTERO DELLO SVILUPPO ECONOMICO			
	8 Comunicazioni (15)			
	8.1 Radiodiffusione omoxa e televisiva (15.1)			
8.1.1	FUNZIONAMENTO	1.101.753,74	-	771.575,27
	DIREZIONE GENERALE PER LA PIANIFICAZIONE E LA GESTIONE DELLO SPETTRO RADIOELETTICO (prov. stato previsione Comunicazioni)			
3334 (ex Commun.)	STIPENDI ED ALTRI ASSEGNI FISSI AL PERSONALE AL NETTO DELL'IMPOSTA REGIONALE SULLE ATTIVITA' PRODUTTIVE E DEGLI ONERI SOCIALI A CARICO DELL'AMMINISTRAZIONE.	1.053.027,35	-	1.053.027,35
3340 (ex Commun.)	SOMME DOVUTE A TITOLO DI IMPOSTA REGIONALE SULLE ATTIVITA' PRODUTTIVE SULLE RETRIBUZIONI CORRISPOSTE AI DIPENDENTI.	113.046,23	-	104.131,45
3345 (ex Commun.)	ONERI SOCIALI A CARICO DELL'AMMINISTRAZIONE SULLE RETRIBUZIONI CORRISPOSTE AI DIPENDENTI.	282.477,36	-	263.815,67
	8.2 Regolamentazione o vigilanza delle comunicazioni elettroniche (15.2)			
8.2.1	FUNZIONAMENTO	39.866,14	-	-
	DIREZIONE GENERALE PER LA PIANIFICAZIONE E LA GESTIONE DELLO SPETTRO RADIOELETTICO (prov. stato previsione Comunicazioni)			
3332 (ex Commun.)	STIPENDI ED ALTRI ASSEGNI FISSI AL PERSONALE AL NETTO DELL'IMPOSTA REGIONALE SULLE ATTIVITA' PRODUTTIVE E DEGLI ONERI SOCIALI A CARICO DELL'AMMINISTRAZIONE.	667.246,08	-	-
3342 (ex Commun.)	SOMME DOVUTE A TITOLO DI IMPOSTA REGIONALE SULLE ATTIVITA' PRODUTTIVE SULLE RETRIBUZIONI CORRISPOSTE AI DIPENDENTI.	86.516,25	-	-
3343 (ex Commun.)	ONERI SOCIALI A CARICO DELL'AMMINISTRAZIONE SULLE RETRIBUZIONI CORRISPOSTE AI DIPENDENTI.	160.538,94	-	-
	8.3 Servizi postali e telefonici (15.3)			
8.3.1	FUNZIONAMENTO	154.912,51	-	132.463,01
	DIREZIONE GENERALE PER LA REGOLAMENTAZIONE DEL SETTORE POSTALE (prov. stato previsione Comunicazioni)			
3881 (ex Commun.)	STIPENDI ED ALTRI ASSEGNI FISSI AL PERSONALE AL NETTO DELL'IMPOSTA REGIONALE SULLE ATTIVITA' PRODUTTIVE E DEGLI ONERI SOCIALI A CARICO DELL'AMMINISTRAZIONE.	131.484,38	-	134.884,38

BILANCIO DELLO STATO PER L'ESERCIZIO FINANZIARIO 2008 : ECCEDEXENZE

	UNITA' PREVISIONALE DI BASE CAPITOLI	COMPETENZA	RESIDUI	CASSA
	MINISTERO DELLO SVILUPPO ECONOMICO			
3901 (ex Commun.)	SOMME DOVUTE A TITOLO DI IMPOSTA REGIONALE SULLE ATTIVITA' PRODUTTIVE SULLE RETRIBUZIONI CORRISPOSTE AI DIPENDENTI.	15.203,52	-	14.565,63
3902 (ex Commun.)	ONERI SOCIALI A CARICO DELL'AMMINISTRAZIONE SULLE RETRIBUZIONI CORRISPOSTE AI DIPENDENTI.	29.089,98	-	27.659,84
	10 Commercio internazionale ed internazionalizzazione del sistema produttivo (16)			
	10.1 Politica commerciale (16.1)			
10.1.1	FUNZIONAMENTO	234.654,52	-	113.019,19
	DIREZIONE GENERALE PER LA POLITICA COMMERCIALE (prov. stato previsione Commercio Internazionale)			
2651 (ex C.mt)	STIPENDI ED ALTRI ASSEGNI FISSI AL PERSONALE AL NETTO DELL'IMPOSTA REGIONALE SULLE ATTIVITA' PRODUTTIVE E DEGLI ONERI SOCIALI A CARICO DELL'AMMINISTRAZIONE	225.698,71	-	225.698,71
2655 (ex C.mt)	ONERI SOCIALI A CARICO DELL'AMMINISTRAZIONE SULLE RETRIBUZIONI CORRISPOSTE AI DIPENDENTI	82.341,05	-	77.026,96
2656 (ex C.mt)	SOMME DOVUTE A TITOLO DI IMPOSTA REGIONALE SULLE ATTIVITA' PRODUTTIVE SULLE RETRIBUZIONI CORRISPOSTE AI DIPENDENTI	23.896,44	-	22.251,87
	10.2 Promozione del made in Italy (16.2)			
10.2.1	FUNZIONAMENTO	177.685,31	-	-
	DIREZIONE GENERALE PER LA PROMOZIONE DEGLI SCAMBI (prov. stato previsione Commercio Internazionale)			
2409 (ex C.mt)	SOMME DA DESTINARE AL PERSONALE A TEMPO DETERMINATO PER IL RAFFORZAMENTO ALL'AZIONE DEL SISTEMA ITALIA PER L'INTERNAZIONALIZZAZIONE DELLE IMPRESE	562.779,53	-	-
	10.3 Sostegno all'internazionalizzazione delle imprese (16.3)			
10.3.1	FUNZIONAMENTO			
	DIREZIONE GENERALE PER LE POLITICHE DI INTERNAZIONALIZZAZIONE (prov. stato previsione Commercio Internazionale)			
2201 (ex C.mt)	STIPENDI ED ALTRI ASSEGNI FISSI AL PERSONALE AL NETTO DELL'IMPOSTA REGIONALE SULLE ATTIVITA' PRODUTTIVE E DEGLI ONERI SOCIALI A CARICO DELL'AMMINISTRAZIONE	55.130,19	-	-

BILANCIO DELLO STATO PER L'ESERCIZIO FINANZIARIO 2008 : ECCEDEXE

	UNITA' PREVISIONALE DI BASE CAPITOLI	COMPETENZA	RESIDUI	CASSA
	MINISTERO DELLO SVILUPPO ECONOMICO			
2204 (ex C.m.)	ONERI SOCIALI A CARICO DELL'AMMINISTRAZIONE SULLE RETRIBUZIONI CORRISPOSTE AI DIPENDENTI	30.314,85	-	-
2205 (ex C.m.)	SOMME DOVUTE A TITOLO DI IMPOSTA REGIONALE SULLE ATTIVITA' PRODUTTIVE SULLE RETRIBUZIONI CORRISPOSTE AI DIPENDENTI	9.065,29	-	-
	TOTALE Cap.	21.144.166,52	112.590,50	11.621.063,82
	TOTALE U.p.b.	11.607.488,12	96.584,32	6.343.129,56

BILANCIO DELLO STATO PER L'ESERCIZIO FINANZIARIO 2008 : ECCEDEXENZE

UNITA' PREVISIONALE DI BASE CAPITOLO		COMPETENZA	RESIDUI	CASSA
	MINISTERO DEL LAVORO, DELLA SALUTE E DELLE POLITICHE SOCIALI			
	2 Politiche per il lavoro (26)			
	2.1 Regolamentazione e vigilanza del lavoro (26.1)			
2.1.1	FUNZIONAMENTO			
	DIREZIONE GENERALE DELLA TUTELA DELLE CONDIZIONI DI LAVORO (ex stato previsione lavoro e Previdenza Sociale)			
4964	ONERI SOCIALI A CARICO DELL'AMMINISTRAZIONE SULLE RETRIBUZIONI CORRISPONTE AI DIPENDENTI	2.292,42		
(ex Lavoro)				
2.2	Reinserimento lavorativo e sostegno all'occupazione (26.3)			
2.2.1	FUNZIONAMENTO			
	DIREZIONE GENERALE DEGLI AMMORTIZZATORI SOCIALI E INCENTIVI ALL' OCCUPAZIONE (ex stato previsione lavoro e Previdenza Sociale)			
1601	STIPENDI ED ALTRI ASSEGNI FISSI AL PERSONALE AL NETTO DELL'IMPOSTA REGIONALE SULLE ATTIVITA' PRODUTTIVE E DEGLI ONERI SOCIALI A CARICO DELL'AMMINISTRAZIONE	9.537,91		
(ex Lavoro)				
2911	DIREZIONE GENERALE PER L'ATTIVITA' ISPETTIVA (ex stato previsione lavoro e Previdenza Sociale)			
(ex Lavoro)	STIPENDI ED ALTRI ASSEGNI FISSI AL PERSONALE AL NETTO DELL'IMPOSTA REGIONALE SULLE ATTIVITA' PRODUTTIVE E DEGLI ONERI SOCIALI A CARICO DELL'AMMINISTRAZIONE	84.198,40		
2913	ONERI SOCIALI A CARICO DELL'AMMINISTRAZIONE SULLE RETRIBUZIONI CORRISPONTE AI DIPENDENTI	28.914,32		
(ex Lavoro)				
2914	SOMME DOVUTE A TITOLO DI IMPOSTA REGIONALE SULLE ATTIVITA' PRODUTTIVE SULLE RETRIBUZIONI CORRISPONTE AI DIPENDENTI	4.396,08		
(ex Lavoro)				
4591	DIREZIONE GENERALE PER L'INNOVAZIONE TECNOLOGICA E LA COMUNICAZIONE (ex stato previsione lavoro e Previdenza Sociale)			
(ex Lavoro)	STIPENDI ED ALTRI ASSEGNI FISSI AL PERSONALE AL NETTO DELL'IMPOSTA REGIONALE SULLE ATTIVITA' PRODUTTIVE E DEGLI ONERI SOCIALI A CARICO DELL'AMMINISTRAZIONE	52.394,80		
4595	SOMME DOVUTE A TITOLO DI IMPOSTA REGIONALE SULLE ATTIVITA' PRODUTTIVE SULLE RETRIBUZIONI CORRISPONTE AI DIPENDENTI	5.029,72		
(ex Lavoro)				
4603	ONERI SOCIALI A CARICO DELL'AMMINISTRAZIONE SULLE RETRIBUZIONI CORRISPONTE AI DIPENDENTI	27.236,50		
(ex Lavoro)				

BILANCIO DELLO STATO PER L'ESERCIZIO FINANZIARIO 2008 : ECCEDEXENZE

UNITA' PREVISIONALE DI BASE CAPITOLI		COMPETENZA	RESIDUI	CASSA
	MINISTERO DEL LAVORO, DELLA SALUTE E DELLE POLITICHE SOCIALI			
	2.4 Servizi per lo sviluppo del mercato del lavoro (26.5)			
2.4.1	FUNZIONAMENTO			
	DIREZIONE GENERALE DEGLI AMMORTIZZATORI SOCIALI E INCENTIVI ALL' OCCUPAZIONE (ex stato Previdenza Lavoro e Previdenza Sociale)	26.563,77		
1603	STIPENDI ED ALTRI ASSEGNI FISSI AL PERSONALE AL NETTO DELL'IMPOSTA REGIONALE SULLE ATTIVITA' PRODUTTIVE E DEGLI ONERI SOCIALI A CARICO DELL'AMMINISTRAZIONE	1.168,62		
(ex Lavoro)	SOMME DOVUTE A TITOLO DI IMPOSTA REGIONALE SULLE ATTIVITA' PRODUTTIVE SULLE RETRIBUZIONI CORRISPONTE AI DIPENDENTI.	9.588,17		
1611	ONERI SOCIALI A CARICO DELL'AMMINISTRAZIONE SULLE RETRIBUZIONI CORRISPONTE AI DIPENDENTI.			
(ex Lavoro)				
1616				
(ex Lavoro)				
3	Ricerca e innovazione (17)			
3.2	Ricerca per il settore della sanità pubblica (17.7)			
3.2.1	FUNZIONAMENTO			
	DIPARTIMENTO DELL'INNOVAZIONE (prov. stato previdenza Salute)			
3009	STIPENDI ED ALTRI ASSEGNI FISSI AL PERSONALE AL NETTO DELL'IMPOSTA REGIONALE SULLE ATTIVITA' PRODUTTIVE E DEGLI ONERI SOCIALI A CARICO DELL'AMMINISTRAZIONE	325.911,74		
(ex Salute)				
3011	ONERI SOCIALI A CARICO DELL'AMMINISTRAZIONE SULLE RETRIBUZIONI CORRISPONTE AI DIPENDENTI	95.272,33		
(ex Salute)				
3013	SOMME DOVUTE A TITOLO DI IMPOSTA REGIONALE SULLE ATTIVITA' PRODUTTIVE SULLE RETRIBUZIONI CORRISPONTE AI DIPENDENTI	29.794,11		
(ex Salute)				
4	Servizi istituzionali e generali delle amministrazioni pubbliche (32)			
4.1	Indirizzo politico (32.2)			
4.1.1	FUNZIONAMENTO			
	CABINETTO E UFFICI DI DIRETTA COLLABORAZIONE ALL'OPERA DEL MINISTRO (ex stato Previdenza Lavoro e Previdenza Sociale)			
1003	STIPENDI ED ALTRI ASSEGNI FISSI AL PERSONALE AL NETTO DELL'IMPOSTA REGIONALE SULLE ATTIVITA' PRODUTTIVE E DEGLI ONERI SOCIALI A CARICO DELL'AMMINISTRAZIONE.	108.555,69		
(ex Lavoro)				

BILANCIO DELLO STATO PER L'ESERCIZIO FINANZIARIO 2008 : ECCEDEXENZE

	UNITA' PREVISIONALE DI BASE CAPITOLO	COMPETENZA	RESIDUI	CASSA
	MINISTERO DEL LAVORO, DELLA SALUTE E DELLE POLITICHE SOCIALI			
	CABINETTO ED UFFICI DI DIRETTA COLLABORAZIONE ALL'OPERA DEL MINISTRO (prov. stato Provisione salute - gestione oratio)			
1001 (ex Salute)	STIPENDI ED ALTRI ASSEgni FISSI AL MINISTRO E AI SOTTOSECRETARI DI STATO AL NETTO DELL'IMPOSTA REGIONALE SULLE ATTIVITA' PRODUTTIVE E DEGLI ONERI SOCIALI A CARICO DELL'AMMINISTRAZIONE	5.525,06	-	-
1003 (ex Salute)	COMPETENZE FISSI ED ACCESSORIE AGLI ADDETTI AL CABINETTO ED ALLE SEGRETERIE PARTICOLARI AL NETTO DELL'IMPOSTA REGIONALE SULLE ATTIVITA' PRODUTTIVE E DEGLI ONERI SOCIALI A CARICO DELL'AMMINISTRAZIONE	13.175,87	-	-
1013 (ex Salute)	STIPENDI ED ALTRI ASSEgni FISSI AL PERSONALE AL NETTO DELL'IMPOSTA REGIONALE SULLE ATTIVITA' PRODUTTIVE E DEGLI ONERI SOCIALI A CARICO DELL'AMMINISTRAZIONE.	34.269,17	-	-
1081 (ex Salute)	SPESE PER ACQUISTI DI BENI E SERVIZI	589,68	-	-
4.2	Servizi e affari generali per le Amministrazioni di competenza (32.3)			
4.2.1	FUNZIONAMENTO			
	DIREZIONE GENERALE DELLE RISORSE UMANE E AFFARI GENERALI (ex stato previsione lavoro e Providenza sociale)			
4763 (ex Lavoro)	STIPENDI ED ALTRI ASSEgni FISSI AL PERSONALE AL NETTO DELL'IMPOSTA REGIONALE SULLE ATTIVITA' PRODUTTIVE E DEGLI ONERI SOCIALI A CARICO DELL'AMMINISTRAZIONE		6.533,37	-
4812 (ex Lavoro)	SPESE PER ACQUISTO DI BENI E SERVIZI	4.358.482,71	497.626,61	-
2100 (ex Salute)	DIPARTIMENTO DELLA QUALITA' (prov. stato previsione Salute)			
	SPESE PER ACQUISTI DI BENI E SERVIZI	447.810,30	931,15	-
6	Tutela della salute (20)			
6.1	Previdenza, assistenza, indirizzo e coordinamento internazionale in materia conibitoria umana (20.1)			
6.1.1	FUNZIONAMENTO	505.909,25	-	-
2001 (ex Salute)	DIPARTIMENTO DELLA QUALITA' (prov. stato previsione Salute)			
	STIPENDI ED ALTRI ASSEgni FISSI AL PERSONALE AL NETTO DELL'IMPOSTA REGIONALE SULLE ATTIVITA' PRODUTTIVE E DEGLI ONERI SOCIALI A CARICO DELL'AMMINISTRAZIONE	2.193.773,04	-	-

BILANCIO DELLO STATO PER L'ESERCIZIO FINANZIARIO 2008 : ECCEDEXENZE

	UNITA' PREVISIONALE DI BASE CAPITOLI	COMPETENZA	RESIDUI	CASSA
	MINISTERO DEL LAVORO, DELLA SALUTE E DELLE POLITICHE SOCIALI			
2002 (ex Salute)	ONERI SOCIALI A CARICO DELL'AMMINISTRAZIONE SULLE RETRIBUZIONI CORRISPOSTE AI DIPENDENTI	640.632,68	-	-
2003 (ex Salute)	SOMME DOVUTE A TITOLO DI IMPOSTA REGIONALE SULLE ATTIVITA' PRODUTTIVE SULLE RETRIBUZIONI CORRISPOSTE AI DIPENDENTI	184.608,69	-	-
3036 (ex Salute)	DIPARTIMENTO DELL'INNOVAZIONE (prov. stato previsione Salute)			
	SOMME OCCORRENTI PER IL PAGAMENTO DELLE COMPETENZE DOVUTE AL PERSONALE IN SERVIZIO CON CONTRATTO DI LAVORO A TEMPO DETERMINATO	2.059.588,11	-	-
3039 (ex Salute)	SOMME OCCORRENTI PER IL PAGAMENTO DELLE COMPETENZE FISSE ED ACCESSORIE DOVUTE AL PERSONALE IN SERVIZIO CON CONTRATTO DI LAVORO A TEMPO DETERMINATO	675.260,12	-	-
4001 (ex Salute)	DIPARTIMENTO DELLA PREVENZIONE E COMUNICAZIONE (prov. stato previsione Salute)			
	STIPENDI ED ALTRI ASSEGNI FISSI AL PERSONALE AL NETTO DELL'IMPOSTA REGIONALE SULLE ATTIVITA' PRODUTTIVE E DEGLI ONERI SOCIALI A CARICO DELL'AMMINISTRAZIONE	584.082,36	-	-
4002 (ex Salute)	ONERI SOCIALI A CARICO DELL'AMMINISTRAZIONE SULLE RETRIBUZIONI CORRISPOSTE AI DIPENDENTI	97.172,45	-	-
4100 (ex Salute)	SPESE PER ACQUISTI DI BENI E SERVIZI	134.766,18	-	-
6.1.1.2	INTERVENTI	8.774.160,06	-	-
	DIPARTIMENTO DELLA QUALITA' (prov. stato previsione Salute)			
2400 (ex Salute)	SOMME DOVUTE A TITOLO DI INDENNIZZO E RISARCIMENTO AI SOGGETTI DANNEGGIATI DA COMPLICANZE DI TIPO IRREVERSIBILE A CAUSA DI VACCINAZIONI OBBLIGATORIE, TRASFUSIONI E SOMMINISTRAZIONE DI EMODERIVATI.	27.115.265,54	-	-
	6.2 Prevenzione e assistenza sanitaria veterinaria (20.2)			
6.2.1	FUNZIONAMENTO	3.171.741,29	-	2.035.034,24
	DIPARTIMENTO PER LA SANITA' PUBBLICA VETERINARIA, LA NUTRIZIONE E LA SICUREZZA DEGLI ALIMENTI (prov. stato previsione Salute)			
5001 (ex Salute)	STIPENDI ED ALTRI ASSEGNI FISSI AL PERSONALE AL NETTO DELL'IMPOSTA REGIONALE SULLE ATTIVITA' PRODUTTIVE E DEGLI ONERI SOCIALI A CARICO DELL'AMMINISTRAZIONE	1.721.591,24	-	1.473.908,58

BILANCIO DELLO STATO PER L'ESERCIZIO FINANZIARIO 2008 : ECCEDEXZE

	UNITA' PREVISIONALE DI BASE CAPIROLI	COMPETENZA	RESIDUI	CASSA
	MINISTERO DEL LAVORO, DELLA SALUTE E DELLE POLITICHE SOCIALI			
5002 (ex Salute)	ONERI SOCIALI A CARICO DELL'AMMINISTRAZIONE SULLE RETRIBUZIONI CORRISPONTE AI DIPENDENTI	346.296,16	-	-
5003 (ex Salute)	SOMME DOVUTE A TITOLO D'IMPOSTA REGIONALE SULLE ATTIVITA' PRODUTTIVE SULLE RETRIBUZIONI CORRISPONTE AI DIPENDENTI	132.023,91	-	-
5022 (ex Salute)	COMPENSI, AI VETERINARI, FARMACISTI E CHIMICI A TEMPO DETERMINATO OPERANTI NEGLI UFFICI CENTRALI E PERIFERICI DEL MINISTERO DELLA SANITA' NONCHE' INDENNITA' E RIMBORSO SPESE DI TRASPORTO PER LE MISSIONI EFFETTUATE DAI SUDDETTI SUL TERRITORIO NAZIONALE NELL'INTERESSE DELL'AMMINISTRAZIONE	2.093.693,15	-	2.093.693,15
5100 (ex Salute)	SPESE PER ACQUISTO DI BENI E SERVIZI	138.091,43	-	-
6.4.1	6.4 Regolamentazione e vigilanza in materia di prodotti farmaceutici ed altri prodotti sanitari ad uso umano (20.4)			
	FUNZIONAMENTO			
	DIPARTIMENTO DELL'INNOVAZIONE (prov. stato previsione Salute)			
3008 (ex Salute)	STIPENDI ED ALTRI ASSEGNI FISSI AL PERSONALE AL NETTO DELL'IMPOSTA REGIONALE SULLE ATTIVITA' PRODUTTIVE E DEGLI ONERI SOCIALI A CARICO DELL'AMMINISTRAZIONE	549.301,83	-	-
3010 (ex Salute)	ONERI SOCIALI A CARICO DELL'AMMINISTRAZIONE SULLE RETRIBUZIONI CORRISPONTE AI DIPENDENTI	168.881,39	-	-
3012 (ex Salute)	SOMME DOVUTE A TITOLO DI IMPOSTA REGIONALE SULLE ATTIVITA' PRODUTTIVE SULLE RETRIBUZIONI CORRISPONTE AI DIPENDENTI	50.398,00	-	-
8	Immigrazione, accoglienza e garanzia dei diritti (27)			
8.1	Flussi migratori per motivi di lavoro (27.1)			
8.1.1	FUNZIONAMENTO			
	DIREZIONE GENERALE PER L'IMMIGRAZIONE (prov. stato previsione Solidarieta' Sociale)			
3681 (ex Solidariet.)	STIPENDI ED ALTRI ASSEGNI FISSI AL PERSONALE AL NETTO DELL'IMPOSTA REGIONALE SULLE ATTIVITA' PRODUTTIVE E DEGLI ONERI SOCIALI A CARICO DELL'AMMINISTRAZIONE	37.053,39	-	-
3684 (ex Solidariet.)	ONERI SOCIALI A CARICO DELL'AMMINISTRAZIONE SULLE RETRIBUZIONI CORRISPONTE AI DIPENDENTI	22.539,19	-	-

BILANCIO DELLO STATO PER L'ESERCIZIO FINANZIARIO 2008 : ECCEDEXENZE

	UNITA' PREVISIONALE DI BASE CAPITOLI	COMPETENZA	RESIDUI	CASSA
	MINISTERO DEL LAVORO, DELLA SALUTE E DELLE POLITICHE SOCIALI			
	SOMME DOVUTE A TITOLO DI IMPOSTA REGIONALE SULLE ATTIVITA' PRODUTTIVE SULLE RETRIBUZIONI CORRISPONTE AI DIPENDENTI	3.591,97	-	-
	TOTALE Cap.	44.922.381,98	505.091,13	3.567.601,73
	TOTALE U.p.b.	12.451.810,60	-	2.035.034,24
3685 (ex Solider)				

BILANCIO DELLO STATO PER L'ESERCIZIO FINANZIARIO 2008 : ECCEDEXENZE

	UNITA' PREVISIONALE DI BASE CAPITOLI	COMPETENZA	RESIDUI	CASSA
	MINISTERO DELLA GIUSTIZIA			
	1 Giustizia (6)			
	1.1 Amministrazione penitenziaria (6.1)			
1.1.1	FUNZIONAMENTO			
	DIPARTIMENTO DELL'AMMINISTRAZIONE PENITENZIARIA			
1602	STIPENDI ED ALTRI ASSEGNI FISSI AL PERSONALE DELLA MAGISTRATURA IN SERVIZIO PRESSO L'AMMINISTRAZIONE CENTRALE AL NETTO DELL'IMPOSTA REGIONALE SULLE ATTIVITA' PRODUTTIVE E DEGLI ONERI SOCIALI A CARICO DELL'AMMINISTRAZIONE.	706.924,99	-	-
1671	SPESE PER ACQUISTO DI BENI E SERVIZI	539.805,98	67.846,93	-
1.1.1	1.2 Giustizia civile e penale (6.2)			
1.2.1	FUNZIONAMENTO			
	DIPARTIMENTO DEGLI AFFARI DI GIUSTIZIA			
1201	STIPENDI ED ALTRI ASSEGNI FISSI AL PERSONALE DELLA MAGISTRATURA IN SERVIZIO PRESSO L'AMMINISTRAZIONE CENTRALE AL NETTO DELL'IMPOSTA REGIONALE SULLE ATTIVITA' PRODUTTIVE E DEGLI ONERI SOCIALI A CARICO DELL'AMMINISTRAZIONE.	16.796,43	-	-
	DIPARTIMENTO DELL'ORGANIZZAZIONE GIUDIZIARIA, DEL PERSONALE E DEI SERVIZI			
1400	STIPENDI ED ALTRI ASSEGNI FISSI AL PERSONALE DELLA MAGISTRATURA GIUDIZIARIA AL NETTO DELL'IMPOSTA REGIONALE SULLE ATTIVITA' PRODUTTIVE E DEGLI ONERI SOCIALI A CARICO DELL'AMMINISTRAZIONE	38.755.188,29	-	-
1420	ONERI SOCIALI A CARICO DELL'AMMINISTRAZIONE SULLE RETRIBUZIONI CORRISPONDE ALI DIPENDENTI	20.380.634,25	-	-
1421	SOMME DOVUTE A TITOLO DI IMPOSTA REGIONALE SULLE ATTIVITA' PRODUTTIVE SULLE RETRIBUZIONI CORRISPONDE ALI DIPENDENTI	4.455.452,11	-	-
1460	SPECIALE ELARGIZIONE IN FAVORE DELLE FAMIGLIE DEI MAGISTRATI ORDINARI, DEI VICE PRETORI ONORARI, DEI GIUDICI POPOLARI DELLE CORTI DI ASSISE E DELLE CORTI DI ASSISE DI APPELLO, VITTIME DEL DOVERE. ASSEGNO VITALIZIO ED ALTRE PROVVIDENZE A FAVORE DELLE VITTIME DEL TERRORISMO E DELLA CRIMINALITA' ORGANIZZATA. CONCORSO NELLE SPESE FUNERARIE DEL PERSONALE MEDESIMO DECEDUTO IN SERVIZIO.	24.651,54	-	-

BILANCIO DELLO STATO PER L'ESERCIZIO FINANZIARIO 2008 : ECCEDEXENZE

	UNITA' PREVISIONALE DI BASE CAPITOLO	COMPETENZA	RESIDUI	CASSA
	MINISTERO DELLA GIUSTIZIA			
	1.3 Giustizia minorile (6.3)			
	1.3.1 FUNZIONAMENTO			
	DIPARTIMENTO PER LA GIUSTIZIA MINORILE			
2016	INDEMNITA', SERVIZIO NOTTURNO E FESTIVO ED ALTRI ASSEGNI VARI STABILITI PER LEGGE PER LA POLIZIA PENITENZIARIA IN SERVIZIO PRESSO LA GIUSTIZIA MINORILE		54.397,65	
	2 Servizi istituzionali e generali delle amministrazioni pubbliche (32)			
	2.1 Indirizzo politico (32.2)			
	2.1.1 FUNZIONAMENTO			
	GABINETTO E UFFICI DI DIRETTA COLLABORAZIONE ALL'OPERA DEL MINISTRO			
1005	STIPENDI, RETRIBUZIONI ED ALTRI ASSEGNI FISSI AL PERSONALE DELLE CANCELLERIE E SEGRETERIE GIUDIZIARIE, AL NETTO DELL'IMPOSTA REGIONALE SULLE ATTIVITA' PRODUTTIVE E DEGLI ONERI SOCIALI A CARICO DELL'AMMINISTRAZIONE	64.970,04		
	TOTALE CAP.	64.944.423,63	122.244,58	
	TOTALE U.P.D.			

BILANCIO DELLO STATO PER L'ESERCIZIO FINANZIARIO 2008 : ECCEDEXENZE

	UNITA' PREVISIONALE DI BASE CAPITOLI	COMPETENZA	RESIDUI	CASSA
	MINISTERO DEGLI AFFARI ESTERI			
	1 L'Italia in Europa e nel mondo (4)			
	1.3 Cooperazione economica, finanziaria e tecnologica (4.4)			
1.3.1	FUNZIONAMENTO			
	DIREZIONE GENERALE PER LA COOPERAZIONE ECONOMICA E FINANZIARIA MULTILATERALE			
3601	STIPENDI ED ALTRI ASSEGNI FISSI AL PERSONALE AL NETTO DELL'IMPOSTA REGIONALE SULLE ATTIVITA' PRODUTTIVE E DEGLI ONERI SOCIALI A CARICO DELL'AMMINISTRAZIONE.	542.205,28	-	-
3617	ONERI SOCIALI A CARICO DELL'AMMINISTRAZIONE SULLE RETRIBUZIONI CORRISPOSTE AI DIPENDENTI.	163.049,00	-	-
3618	SOMME DOVUTE A TITOLO DI IMPOSTA REGIONALE SULLE ATTIVITA' PRODUTTIVE SULLE RETRIBUZIONI CORRISPOSTE AI DIPENDENTI.	46.512,80	-	-
	DIREZIONE GENERALE PER I PAESI DELL'ASIA, DELL'OCEANIA, DEL PACIFICO E L'ANTARTIDE			
4410	ONERI SOCIALI A CARICO DELL'AMMINISTRAZIONE SULLE RETRIBUZIONI CORRISPOSTE AI DIPENDENTI	92.975,69	-	-
	1.4 Cooperazione politica, promozione della pace e sicurezza internazionale (4.6)			
1.4.1	FUNZIONAMENTO			
	SECRETARIO GENERALE E SEGRETERIA GENERALE			
1121	STIPENDI ED ALTRI ASSEGNI FISSI AL PERSONALE AL NETTO DELL'IMPOSTA REGIONALE SULLE ATTIVITA' PRODUTTIVE E DEGLI ONERI SOCIALI A CARICO DELL'AMMINISTRAZIONE	422.631,27	-	-
1127	ONERI SOCIALI A CARICO DELL'AMMINISTRAZIONE SULLE RETRIBUZIONI CORRISPOSTE AI DIPENDENTI	116.490,42	-	-
1130	SOMME DOVUTE A TITOLO DI IMPOSTA REGIONALE SULLE ATTIVITA' PRODUTTIVE SULLE RETRIBUZIONI CORRISPOSTE AI DIPENDENTI	33.864,35	-	-
	DIREZIONE GENERALE PER GLI AFFARI POLITICI MULTILATERALI ED I DIRITTI UMANI			
3318	SOMME DOVUTE A TITOLO DI IMPOSTA REGIONALE SULLE ATTIVITA' PRODUTTIVE SULLE RETRIBUZIONI CORRISPOSTE AI DIPENDENTI.	28.714,93	-	-

BILANCIO DELLO STATO PER L'ESERCIZIO FINANZIARIO 2008 : ECCEDEXENZE

	UNITA' PREVISIONALE DI BASSI CAPITOLI	COMPETENZA	RESIDUI	CASSA
	MINISTERO DEGLI AFFARI ESTERI			
	DIREZIONE GENERALE PER I PAESI DELL'AFRICA SUB SAHARIANA			
4301	STIPENDI ED ALTRI ASSEgni FISSI AL PERSONALE AL NETTO DELL'IMPOSTA REGIONALE SULLE ATTIVITA' PRODUTTIVE E DEGLI ONERI SOCIALI A CARICO DELL'AMMINISTRAZIONE	64.979,86	-	-
4302	ONERI SOCIALI A CARICO DELL'AMMINISTRAZIONE SULLE RETRIBUZIONI CORRISPONTE AI DIPENDENTI	299.935,65	-	-
	1.7 Informazione, promozione culturale, scientifica e dell'immagine del Paese all'estero (4.9)			
1.7.1	FUNZIONAMENTO			
	DIREZIONE GENERALE PER LA PROMOZIONE E LA COOPERAZIONE CULTURALE			
2401	STIPENDI ED ALTRI ASSEgni FISSI AL PERSONALE AL NETTO DELL'IMPOSTA REGIONALE SULLE ATTIVITA' PRODUTTIVE E DEGLI ONERI SOCIALI A CARICO DELL'AMMINISTRAZIONE.	195.740,37	-	-
2417	ONERI SOCIALI A CARICO DELL'AMMINISTRAZIONE SULLE RETRIBUZIONI CORRISPONTE AI DIPENDENTI.	61.100,39	-	-
2418	SOMME DOVUTE A TITOLO DI IMPOSTA REGIONALE SULLE ATTIVITA' PRODUTTIVE SULLE RETRIBUZIONI CORRISPONTE AI DIPENDENTI.	19.531,35	-	-
	2 Servizi istituzionali e generali delle amministrazioni pubbliche (32)			
	2.1 Indirizzo politico (32.2)			
2.1.1	FUNZIONAMENTO			
	GABINETTO E UFFICI DI DIRETTA COLLABORAZIONE ALL'OPERA DEL MINISTRO			
1057	ONERI SOCIALI A CARICO DELL'AMMINISTRAZIONE SULLE RETRIBUZIONI CORRISPONTE AI DIPENDENTI.	57.173,65	-	-
1058	SOMME DOVUTE A TITOLO DI IMPOSTA REGIONALE SULLE ATTIVITA' PRODUTTIVE SULLE RETRIBUZIONI CORRISPONTE AI DIPENDENTI.	18.512,87	-	-

BILANCIO DELLO STATO PER L'ESERCIZIO FINANZIARIO 2008 : ECCEDEXENZE

	UNITA' PREVISIONALE DI BASE CAPITOLI	COMPETENZA	RESIDUI	CASSA
	MINISTERO DEGLI AFFARI ESTERI			
2.2	Servizi e affari generali per le Amministrazioni di competenza (32.3)			
2.2.1	FUNZIONAMENTO			
1301	DIREZIONE GENERALE PER GLI AFFARI AMMINISTRATIVI, DI BILANCIO E IL PATRIMONIO STIPENDI ED ALTRI ASSEGNI FISSI AL PERSONALE AL NETTO DELL'IMPOSTA REGIONALE SULLE ATTIVITA' PRODUTTIVE E DEGLI ONERI SOCIALI A CARICO DELL'AMMINISTRAZIONE.	6.314.178,77	-	-
1303	SOMME DOVUTE A TITOLO DI IMPOSTA REGIONALE SULLE ATTIVITA' PRODUTTIVE SULLE RETRIBUZIONI CORRISPOSTE AI DIPENDENTI	429.854,69	-	-
1634	SERVIZIO STAMPA E INFORMAZIONE SOMME DOVUTE A TITOLO DI IMPOSTA REGIONALE SULLE ATTIVITA' PRODUTTIVE SULLE RETRIBUZIONI CORRISPOSTE AI DIPENDENTI	621,85	-	-
1703	SERVIZIO PER L'INFORMATICA, LE COMUNICAZIONI E LA CIFRA STIPENDI ED ALTRI ASSEGNI FISSI AL PERSONALE AL NETTO DELL'IMPOSTA REGIONALE SULLE ATTIVITA' PRODUTTIVE E DEGLI ONERI SOCIALI A CARICO DELL'AMMINISTRAZIONE	75.442,34	-	-
1704	ONERI SOCIALI A CARICO DELL'AMMINISTRAZIONE SULLE RETRIBUZIONI CORRISPOSTE AI DIPENDENTI	12.596,88	-	-
1705	SOMME DOVUTE A TITOLO DI IMPOSTA REGIONALE SULLE ATTIVITA' PRODUTTIVE SULLE RETRIBUZIONI CORRISPOSTE AI DIPENDENTI	8.317,63	-	-
3917	ISTITUTO DIPLOMATICO ONERI SOCIALI A CARICO DELL'AMMINISTRAZIONE SULLE RETRIBUZIONI CORRISPOSTE AI DIPENDENTI.	4.215,33	-	-
3918	SOMME DOVUTE A TITOLO DI IMPOSTA REGIONALE SULLE ATTIVITA' PRODUTTIVE SULLE RETRIBUZIONI CORRISPOSTE AI DIPENDENTI.	1.432,37	-	-
	TOTALE CAP.	9.010.097,74	-	-
	TOTALE U.P.B.	-	-	-

BILANCIO DELLO STATO PER L'ESERCIZIO FINANZIARIO 2008 : ECCEDEXENZE

	UNITA' PREVISIONALE DI BASE CAPITOLI	COMPETENZA	RESIDUI	CASSA
	MINISTERO DELL'ISTRUZIONE, DELL'UNIVERSITA' E DELLA RICERCA			
	1 Istruzione scolastica (22)			
	1.1 Programmazione e coordinamento dell'istruzione scolastica (22.1)			
	FUNZIONAMENTO			
1.1.1.1	UFFICIO SCOLASTICO REGIONALE PER LA LOMBARDIA (ex stato previsione Istruzione)			
2098	STIPENDI ED ALTRI ASSEGNI FISSI AL PERSONALE AL NETTO DELL'IMPOSTA REGIONALE SULLE ATTIVITA' PRODUTTIVE E DEGLI ONERI SOCIALI A CARICO DELL'AMMINISTRAZIONE.	315.153,34	-	-
(ex istuz)				
2289	UFFICIO SCOLASTICO REGIONALE PER IL PIEMONTE (ex stato previsione Istruzione)			
(ex istuz)	STIPENDI ED ALTRI ASSEGNI FISSI AL PERSONALE AL NETTO DELL'IMPOSTA REGIONALE SULLE ATTIVITA' PRODUTTIVE E DEGLI ONERI SOCIALI A CARICO DELL'AMMINISTRAZIONE.	405.328,55	-	-
2471	UFFICIO SCOLASTICO REGIONALE PER LA LIGURIA (ex stato previsione Istruzione)			
(ex istuz)	STIPENDI ED ALTRI ASSEGNI FISSI AL PERSONALE AL NETTO DELL'IMPOSTA REGIONALE SULLE ATTIVITA' PRODUTTIVE E DEGLI ONERI SOCIALI A CARICO DELL'AMMINISTRAZIONE.	386.396,20	-	-
2653	UFFICIO SCOLASTICO REGIONALE PER IL VENETO (ex stato previsione Istruzione)			
(ex istuz)	STIPENDI ED ALTRI ASSEGNI FISSI AL PERSONALE AL NETTO DELL'IMPOSTA REGIONALE SULLE ATTIVITA' PRODUTTIVE E DEGLI ONERI SOCIALI A CARICO DELL'AMMINISTRAZIONE.	281.039,38	-	-
2835	UFFICIO SCOLASTICO REGIONALE PER L'EMILIA ROMAGNA (ex stato previsione Istruzione)			
(ex istuz)	STIPENDI ED ALTRI ASSEGNI FISSI AL PERSONALE AL NETTO DELL'IMPOSTA REGIONALE SULLE ATTIVITA' PRODUTTIVE E DEGLI ONERI SOCIALI A CARICO DELL'AMMINISTRAZIONE.	412.590,08	1.775,78	-
3030	UFFICIO SCOLASTICO REGIONALE PER IL FRIULI- VENEZIA- GIULIA (ex stato previsione Istruzione)			
(ex istuz)	STIPENDI ED ALTRI ASSEGNI FISSI AL PERSONALE AL NETTO DELL'IMPOSTA REGIONALE SULLE ATTIVITA' PRODUTTIVE E DEGLI ONERI SOCIALI A CARICO DELL'AMMINISTRAZIONE.	49.844,94	-	-
3218	UFFICIO SCOLASTICO REGIONALE PER LA TOSCANA (ex stato previsione Istruzione)			
(ex istuz)	STIPENDI ED ALTRI ASSEGNI FISSI AL PERSONALE AL NETTO DELL'IMPOSTA REGIONALE SULLE ATTIVITA' PRODUTTIVE E DEGLI ONERI SOCIALI A CARICO DELL'AMMINISTRAZIONE.	892.716,04	-	-

BILANCIO DELLO STATO PER L'ESERCIZIO FINANZIARIO 2008 : ECCEDEXZE

	UNITA' PREVISIONALE DI BASE CAPIVOLI	COMPETENZA	RESIDUI	CASSA
	MINISTERO DELL'ISTRUZIONE, DELL'UNIVERSITA' E DELLA RICERCA			
3400 (ex 1/nu2)	UFFICIO SCOLASTICO REGIONALE PER L'UMBRIA (ex stato previsione Istruzione) STIPENDI ED ALTRI ASSEGNI FISSI AL PERSONALE AL NETTO DELL'IMPOSTA REGIONALE SULLE ATTIVITA' PRODUTTIVE E DEGLI ONERI SOCIALI A CARICO DELL'AMMINISTRAZIONE.	122.499,29	6.544,10	-
3582 (ex 1/nu2)	UFFICIO SCOLASTICO REGIONALE PER IL LAZIO (ex stato previsione Istruzione) STIPENDI ED ALTRI ASSEGNI FISSI AL PERSONALE AL NETTO DELL'IMPOSTA REGIONALE SULLE ATTIVITA' PRODUTTIVE E DEGLI ONERI SOCIALI A CARICO DELL'AMMINISTRAZIONE.	497.251,90	-	-
3764 (ex 1/nu2)	UFFICIO SCOLASTICO REGIONALE PER LE MARCHE (ex stato previsione Istruzione) STIPENDI ED ALTRI ASSEGNI FISSI AL PERSONALE AL NETTO DELL'IMPOSTA REGIONALE SULLE ATTIVITA' PRODUTTIVE E DEGLI ONERI SOCIALI A CARICO DELL'AMMINISTRAZIONE.	384.666,49	-	-
3946 (ex 1/nu2)	UFFICIO SCOLASTICO REGIONALE PER IL MOLISE (ex stato previsione Istruzione) STIPENDI ED ALTRI ASSEGNI FISSI AL PERSONALE AL NETTO DELL'IMPOSTA REGIONALE SULLE ATTIVITA' PRODUTTIVE E DEGLI ONERI SOCIALI A CARICO DELL'AMMINISTRAZIONE.	74.313,07	-	-
4128 (ex 1/nu2)	UFFICIO SCOLASTICO REGIONALE PER L'ABRUZZO (ex stato previsione Istruzione) STIPENDI ED ALTRI ASSEGNI FISSI AL PERSONALE AL NETTO DELL'IMPOSTA REGIONALE SULLE ATTIVITA' PRODUTTIVE E DEGLI ONERI SOCIALI A CARICO DELL'AMMINISTRAZIONE.	250.685,29	-	-
4310 (ex 1/nu2)	UFFICIO SCOLASTICO REGIONALE PER LA PUGLIA (ex stato previsione Istruzione) STIPENDI ED ALTRI ASSEGNI FISSI AL PERSONALE AL NETTO DELL'IMPOSTA REGIONALE SULLE ATTIVITA' PRODUTTIVE E DEGLI ONERI SOCIALI A CARICO DELL'AMMINISTRAZIONE.	939.513,83	-	-
4497 (ex 1/nu2)	UFFICIO SCOLASTICO REGIONALE PER LA CAMPANIA (ex stato previsione Istruzione) STIPENDI ED ALTRI ASSEGNI FISSI AL PERSONALE AL NETTO DELL'IMPOSTA REGIONALE SULLE ATTIVITA' PRODUTTIVE E DEGLI ONERI SOCIALI A CARICO DELL'AMMINISTRAZIONE.	1.209.474,90	6.959,40	-
4679 (ex 1/nu2)	UFFICIO SCOLASTICO REGIONALE PER LA BASILICATA (ex stato previsione Istruzione) STIPENDI ED ALTRI ASSEGNI FISSI AL PERSONALE AL NETTO DELL'IMPOSTA REGIONALE SULLE ATTIVITA' PRODUTTIVE E DEGLI ONERI SOCIALI A CARICO DELL'AMMINISTRAZIONE.	196.276,56	-	-
4865 (ex 1/nu2)	UFFICIO SCOLASTICO REGIONALE PER LA CALABRIA (ex stato previsione Istruzione) STIPENDI ED ALTRI ASSEGNI FISSI AL PERSONALE AL NETTO DELL'IMPOSTA REGIONALE SULLE ATTIVITA' PRODUTTIVE E DEGLI ONERI SOCIALI A CARICO DELL'AMMINISTRAZIONE.	157.885,69	38.936,19	-

BILANCIO DELLO STATO PER L'ESERCIZIO FINANZIARIO 2008 : ECCEDEXENZE

	UNITA' PREVISIONALE DI BASE CAPITOLI	COMPETENZA	RESIDUI	CASSA
	MINISTERO DELL'ISTRUZIONE, DELL'UNIVERSITA' E DELLA RICERCA			
5047 (ex 4042)	UFFICIO SCOLASTICO REGIONALE PER LA SARDEGNA (ex stato previsione Istruzione) STIPENDI ED ALTRI ASSEGNI FISSI AL PERSONALE AL NETTO DELL'IMPOSTA REGIONALE SULLE ATTIVITA' PRODUTTIVE E DEGLI ONERI SOCIALI A CARICO DELL'AMMINISTRAZIONE.	-	6.436,96	-
	1.2 Istruzione prescolastica (22.2)			
	FUNZIONAMENTO			
	UFFICIO SCOLASTICO REGIONALE PER LA LOMBARDIA (ex stato previsione Istruzione)			
2156 (ex 4102)	STIPENDI, RETRIBUZIONI ED ALTRI ASSEGNI FISSI AI DIRIGENTI SCOLASTICI, AL PERSONALE DOCENTE, EDUCATIVO, AMMINISTRATIVO, TECNICO ED AUSILIARIO, A TEMPO INDETERMINATO, CON ESCLUSIONE DELL'IRAP E DEGLI ONERI SOCIALI A CARICO DELL'AMMINISTRAZIONE.	6.821.156,47	-	-
2159 (ex 4102)	SPESA PER L'INSEGNAMENTO DELLA RELIGIONE CATTOLICA E PER LE ATTIVITA' ALTERNATIVE ALL'INSEGNAMENTO DELLA RELIGIONE CATTOLICA, CON L'ESCLUSIONE DELL'IRAP E DEGLI ONERI SOCIALI A CARICO DELL'AMMINISTRAZIONE.	166.651,70	-	-
	UFFICIO SCOLASTICO REGIONALE PER IL PIEMONTE (ex stato previsione Istruzione)			
2347 (ex 4102)	STIPENDI, RETRIBUZIONI ED ALTRI ASSEGNI FISSI AI DIRIGENTI SCOLASTICI, AL PERSONALE DOCENTE, EDUCATIVO, AMMINISTRATIVO, TECNICO ED AUSILIARIO, A TEMPO INDETERMINATO, CON ESCLUSIONE DELL'IRAP E DEGLI ONERI SOCIALI A CARICO DELL'AMMINISTRAZIONE.	3.963.116,72	-	-
2350 (ex 4102)	SPESA PER L'INSEGNAMENTO DELLA RELIGIONE CATTOLICA E PER LE ATTIVITA' ALTERNATIVE ALL'INSEGNAMENTO DELLA RELIGIONE CATTOLICA, CON L'ESCLUSIONE DELL'IRAP E DEGLI ONERI SOCIALI A CARICO DELL'AMMINISTRAZIONE.	199.082,11	-	-
	UFFICIO SCOLASTICO REGIONALE PER LA LIGURIA (ex stato previsione Istruzione)			
2533 (ex 4102)	STIPENDI, RETRIBUZIONI ED ALTRI ASSEGNI FISSI AI DIRIGENTI SCOLASTICI, AL PERSONALE DOCENTE, EDUCATIVO, AMMINISTRATIVO, TECNICO ED AUSILIARIO, A TEMPO INDETERMINATO, CON ESCLUSIONE DELL'IRAP E DEGLI ONERI SOCIALI A CARICO DELL'AMMINISTRAZIONE.	852.794,24	-	-
2539 (ex 4102)	SPESA PER L'INSEGNAMENTO DELLA RELIGIONE CATTOLICA E PER LE ATTIVITA' ALTERNATIVE ALL'INSEGNAMENTO DELLA RELIGIONE CATTOLICA, CON L'ESCLUSIONE DELL'IRAP E DEGLI ONERI SOCIALI A CARICO DELL'AMMINISTRAZIONE.	126.454,87	-	-
	UFFICIO SCOLASTICO REGIONALE PER IL VENETO (ex stato previsione Istruzione)			
2698 (ex 4102)	STIPENDI, RETRIBUZIONI ED ALTRI ASSEGNI FISSI AI DIRIGENTI SCOLASTICI, AL PERSONALE DOCENTE, EDUCATIVO, AMMINISTRATIVO, TECNICO ED AUSILIARIO, A TEMPO INDETERMINATO, CON ESCLUSIONE DELL'IRAP E DEGLI ONERI SOCIALI A CARICO DELL'AMMINISTRAZIONE.	2.404.035,29	-	-

BILANCIO DELLO STATO PER L'ESERCIZIO FINANZIARIO 2008 : ECCELENZE

	UNITA' PREVISIONALE DI BASE CAPITOLI	COMPETENZA	RESIDUI	CASSA
	MILIGRERO DELL'ISTRUZIONE, DELL'UNIVERSITA' E DELLA RICERCA			
2711 (ex 610uz)	SPESA PER L'INSEGNAMENTO DELLA RELIGIONE CATTOLICA E PER LE ATTIVITA' ALTERNATIVE ALL'INSEGNAMENTO DELLA RELIGIONE CATTOLICA, CON L'ESCLUSIONE DELL'IRAP E DEGLI ONERI SOCIALI A CARICO DELL'AMMINISTRAZIONE.	142.917,52	-	-
2913 (ex 610uz)	UFFICIO SCOLASTICO REGIONALE PER L'EMILIA ROMAGNA (ex stato previsione Istruzione)	3.949.247,06	-	-
2916 (ex 610uz)	STIPENDI, RETRIBUZIONI ED ALTRI ASSEGNI FISSI AI DIRIGENTI SCOLASTICI, AL PERSONALE DOCENTE, EDUCATIVO, AMMINISTRATIVO, TECNICO ED AUSILIARIO, A TEMPO INDETERMINATO, CON ESCLUSIONE DELL'IRAP E DEGLI ONERI SOCIALI A CARICO DELL'AMMINISTRAZIONE.	90.278,01	-	-
3077 (ex 610uz)	UFFICIO SCOLASTICO REGIONALE PER IL FRIULI - VENEZIA - GIULIA (ex stato previsione Istruzione)	656.993,71	-	-
3094 (ex 610uz)	STIPENDI, RETRIBUZIONI ED ALTRI ASSEGNI FISSI AI DIRIGENTI SCOLASTICI, AL PERSONALE DOCENTE, EDUCATIVO, AMMINISTRATIVO, TECNICO ED AUSILIARIO, A TEMPO INDETERMINATO, CON ESCLUSIONE DELL'IRAP E DEGLI ONERI SOCIALI A CARICO DELL'AMMINISTRAZIONE.	41.614,26	-	-
3262 (ex 610uz)	UFFICIO SCOLASTICO REGIONALE PER LA TOSCANA (ex stato previsione Istruzione)	3.652.676,65	-	-
3274 (ex 610uz)	STIPENDI, RETRIBUZIONI ED ALTRI ASSEGNI FISSI AI DIRIGENTI SCOLASTICI, AL PERSONALE DOCENTE, EDUCATIVO, AMMINISTRATIVO, TECNICO ED AUSILIARIO, A TEMPO INDETERMINATO, CON ESCLUSIONE DELL'IRAP E DEGLI ONERI SOCIALI A CARICO DELL'AMMINISTRAZIONE.	125.952,94	-	-
3458 (ex 610uz)	UFFICIO SCOLASTICO REGIONALE PER L'UMBRIA (ex stato previsione Istruzione)	814.027,68	-	-
3461 (ex 610uz)	STIPENDI, RETRIBUZIONI ED ALTRI ASSEGNI FISSI AI DIRIGENTI SCOLASTICI, AL PERSONALE DOCENTE, EDUCATIVO, AMMINISTRATIVO, TECNICO ED AUSILIARIO, A TEMPO INDETERMINATO, CON ESCLUSIONE DELL'IRAP E DEGLI ONERI SOCIALI A CARICO DELL'AMMINISTRAZIONE.	42.418,00	-	-

BILANCIO DELLO STATO PER L'ESERCIZIO FINANZIARIO 2008 : ECCEDENZE

	UNITA' PREVISIONALE DI BASE CAPITOLI	COMPETENZA	RESIDUI	CASSA
	MINISTERO DELL'ISTRUZIONE, DELL'UNIVERSITA' E DELLA RICERCA			
3640 (ex 310uz)	UFFICIO SCOLASTICO REGIONALE PER IL LAZIO (ex stato previsione Istruzione) STIPENDI, RETRIBUZIONI ED ALTRI ASSEGNI FISSI AI DIRIGENTI SCOLASTICI, AL PERSONALE DOCENTE, EDUCATIVO, AMMINISTRATIVO, TECNICO ED AUSILIARIO, A TEMPO INDETERMINATO, CON ESCLUSIONE DELL'IRAP E DEGLI ONERI SOCIALI A CARICO DELL'AMMINISTRAZIONE.	5.911.885,34	-	-
3643 (ex 310uz)	SPESA PER L'INSEGNAMENTO DELLA RELIGIONE CATTOLICA E PER LE ATTIVITA' ALTERNATIVE ALL'INSEGNAMENTO DELLA RELIGIONE CATTOLICA, CON L'ESCLUSIONE DELL'IRAP E DEGLI ONERI SOCIALI A CARICO DELL'AMMINISTRAZIONE.	107.449,99	-	-
3822 (ex 310uz)	UFFICIO SCOLASTICO REGIONALE PER LE MARCHE (ex stato previsione Istruzione) STIPENDI, RETRIBUZIONI ED ALTRI ASSEGNI FISSI AI DIRIGENTI SCOLASTICI, AL PERSONALE DOCENTE, EDUCATIVO, AMMINISTRATIVO, TECNICO ED AUSILIARIO, A TEMPO INDETERMINATO, CON ESCLUSIONE DELL'IRAP E DEGLI ONERI SOCIALI A CARICO DELL'AMMINISTRAZIONE.	1.618.372,60	-	-
3825 (ex 310uz)	SPESA PER L'INSEGNAMENTO DELLA RELIGIONE CATTOLICA E PER LE ATTIVITA' ALTERNATIVE ALL'INSEGNAMENTO DELLA RELIGIONE CATTOLICA, CON L'ESCLUSIONE DELL'IRAP E DEGLI ONERI SOCIALI A CARICO DELL'AMMINISTRAZIONE	90.046,77	-	-
4004 (ex 310uz)	UFFICIO SCOLASTICO REGIONALE PER IL MOLISE (ex stato previsione Istruzione) STIPENDI, RETRIBUZIONI ED ALTRI ASSEGNI FISSI AI DIRIGENTI SCOLASTICI, AL PERSONALE DOCENTE, EDUCATIVO, AMMINISTRATIVO, TECNICO ED AUSILIARIO, A TEMPO INDETERMINATO, CON ESCLUSIONE DELL'IRAP E DEGLI ONERI SOCIALI A CARICO DELL'AMMINISTRAZIONE.	336.029,20	-	-
4185 (ex 310uz)	UFFICIO SCOLASTICO REGIONALE PER L'ABRUZZO (ex stato previsione Istruzione) STIPENDI, RETRIBUZIONI ED ALTRI ASSEGNI FISSI AI DIRIGENTI SCOLASTICI, AL PERSONALE DOCENTE, EDUCATIVO, AMMINISTRATIVO, TECNICO ED AUSILIARIO, A TEMPO INDETERMINATO, CON ESCLUSIONE DELL'IRAP E DEGLI ONERI SOCIALI A CARICO DELL'AMMINISTRAZIONE.	1.734.542,12	-	-
4186 (ex 310uz)	SPESA PER L'INSEGNAMENTO DELLA RELIGIONE CATTOLICA E PER LE ATTIVITA' ALTERNATIVE ALL'INSEGNAMENTO DELLA RELIGIONE CATTOLICA, CON L'ESCLUSIONE DELL'IRAP E DEGLI ONERI SOCIALI A CARICO DELL'AMMINISTRAZIONE.	16.227,63	-	-
4355 (ex 310uz)	UFFICIO SCOLASTICO REGIONALE PER LA PUGLIA (ex stato previsione Istruzione) STIPENDI, RETRIBUZIONI ED ALTRI ASSEGNI FISSI AI DIRIGENTI SCOLASTICI, AL PERSONALE DOCENTE, EDUCATIVO, AMMINISTRATIVO, TECNICO ED AUSILIARIO, A TEMPO INDETERMINATO, CON ESCLUSIONE DELL'IRAP E DEGLI ONERI SOCIALI A CARICO DELL'AMMINISTRAZIONE.	5.242.014,24	-	-
4368 (ex 310uz)	SPESA PER L'INSEGNAMENTO DELLA RELIGIONE CATTOLICA E PER LE ATTIVITA' ALTERNATIVE ALL'INSEGNAMENTO DELLA RELIGIONE CATTOLICA, CON L'ESCLUSIONE DELL'IRAP E DEGLI ONERI SOCIALI A CARICO DELL'AMMINISTRAZIONE.	129.793,06	-	-

BILANCIO DELLO STATO PER L'ESERCIZIO FINANZIARIO 2008 : ECCEDENZE

	UNITA' PREVISIONALE DI BASE CAPIVOLI	COMPETENZA	RESIDUI	CASSA
	MINISTERO DELL'ISTRUZIONE, DELL'UNIVERSITA' E DELLA RICERCA			
4555 (ex 4104z)	UFFICIO SCOLASTICO REGIONALE PER LA CAMPANIA (ex stato previsione Istruzione) STIPENDI, RETRIBUZIONI ED ALTRI ASSEGNI FISSI AI DIRIGENTI SCOLASTICI, AL PERSONALE DOCENTE, EDUCATIVO, AMMINISTRATIVO, TECNICO ED AUSILIARIO, A TEMPO INDETERMINATO, CON ESCLUSIONE DELL'IRAP E DEGLI ONERI SOCIALI A CARICO DELL'AMMINISTRAZIONE.	7.886.079,76	-	-
4558 (ex 4104z)	SPESA PER L'INSEGNAMENTO DELLA RELIGIONE CATTOLICA E PER LE ATTIVITA' ALTERNATIVE ALL'INSEGNAMENTO DELLA RELIGIONE CATTOLICA, CON L'ESCLUSIONE DELL'IRAP E DEGLI ONERI SOCIALI A CARICO DELL'AMMINISTRAZIONE.	113.843,85	-	-
4760 (ex 4104z)	UFFICIO SCOLASTICO REGIONALE PER LA BASILICATA (ex stato previsione Istruzione) STIPENDI, RETRIBUZIONI ED ALTRI ASSEGNI FISSI AI DIRIGENTI SCOLASTICI, AL PERSONALE DOCENTE, EDUCATIVO, AMMINISTRATIVO, TECNICO ED AUSILIARIO, A TEMPO INDETERMINATO, CON ESCLUSIONE DELL'IRAP E DEGLI ONERI SOCIALI A CARICO DELL'AMMINISTRAZIONE.	358.259,95	-	-
4922 (ex 4104z)	UFFICIO SCOLASTICO REGIONALE PER LA CALABRIA (ex stato previsione Istruzione) STIPENDI, RETRIBUZIONI ED ALTRI ASSEGNI FISSI AI DIRIGENTI SCOLASTICI, AL PERSONALE DOCENTE, EDUCATIVO, AMMINISTRATIVO, TECNICO ED AUSILIARIO, A TEMPO INDETERMINATO, CON ESCLUSIONE DELL'IRAP E DEGLI ONERI SOCIALI A CARICO DELL'AMMINISTRAZIONE.	1.832.012,43	-	-
4925 (ex 4104z)	SPESA PER L'INSEGNAMENTO DELLA RELIGIONE CATTOLICA E PER LE ATTIVITA' ALTERNATIVE ALL'INSEGNAMENTO DELLA RELIGIONE CATTOLICA, CON L'ESCLUSIONE DELL'IRAP E DEGLI ONERI SOCIALI A CARICO DELL'AMMINISTRAZIONE.	14.980,96	-	-
5092 (ex 4104z)	UFFICIO SCOLASTICO REGIONALE PER LA SARDEGNA (ex stato previsione Istruzione) STIPENDI, RETRIBUZIONI ED ALTRI ASSEGNI FISSI AI DIRIGENTI SCOLASTICI, AL PERSONALE DOCENTE, EDUCATIVO, AMMINISTRATIVO, TECNICO ED AUSILIARIO, A TEMPO INDETERMINATO, CON ESCLUSIONE DELL'IRAP E DEGLI ONERI SOCIALI A CARICO DELL'AMMINISTRAZIONE.	1.071.429,52	-	-
5105 (ex 4104z)	SPESA PER L'INSEGNAMENTO DELLA RELIGIONE CATTOLICA E PER LE ATTIVITA' ALTERNATIVE ALL'INSEGNAMENTO DELLA RELIGIONE CATTOLICA, CON L'ESCLUSIONE DELL'IRAP E DEGLI ONERI SOCIALI A CARICO DELL'AMMINISTRAZIONE.	49.180,31	-	-
5288 (ex 4104z)	UFFICIO SCOLASTICO REGIONALE PER LA SICILIA (ex stato previsione Istruzione) STIPENDI, RETRIBUZIONI ED ALTRI ASSEGNI FISSI AI DIRIGENTI SCOLASTICI, AL PERSONALE DOCENTE, EDUCATIVO, AMMINISTRATIVO, TECNICO ED AUSILIARIO, A TEMPO INDETERMINATO, CON ESCLUSIONE DELL'IRAP E DEGLI ONERI SOCIALI A CARICO DELL'AMMINISTRAZIONE.	3.836.372,07	-	-
5291 (ex 4104z)	SPESA PER L'INSEGNAMENTO DELLA RELIGIONE CATTOLICA E PER LE ATTIVITA' ALTERNATIVE ALL'INSEGNAMENTO DELLA RELIGIONE CATTOLICA, CON L'ESCLUSIONE DELL'IRAP E DEGLI ONERI SOCIALI A CARICO DELL'AMMINISTRAZIONE.	153.176,07	-	-

BILANCIO DELLO STATO PER L'ESERCIZIO FINANZIARIO 2008 : ECCEDEXENZE

UNITA' PREVISIONALE DI BASE CAPITOLI		COMPETENZA	RESIDUI	CASSA
	MINISTERO DELL'ISTRUZIONE, DELL'UNIVERSITA' E DELLA RICERCA			
1.3.1	1.3 Istruzione elementare (22.3) FUNZIONAMENTO	418.432.668,80	-	237.730.377,89
2127	UFFICIO SCOLASTICO REGIONALE PER LA LOMBARDIA (ex stato previsione Istruzione) SOMME DOVUTE A TITOLO DI IMPOSTA REGIONALE SULLE ATTIVITA' PRODUTTIVE SULLE RETRIBUZIONI CORRISPOSTE AI DIPENDENTI.	3.848.849,27	-	3.848.849,27
2141	ONERI SOCIALI A CARICO DELL'AMMINISTRAZIONE SULLE RETRIBUZIONI CORRISPOSTE AI DIPENDENTI.	13.522.174,87	-	13.522.174,87
2154	STIPENDI, RETRIBUZIONI ED ALTRI ASSEGNI FISSI AI DIRIGENTI SCOLASTICI, AL PERSONALE DOCENTE, EDUCATIVO, AMMINISTRATIVO, TECNICO ED AUSILIARIO, A TEMPO INDETERMINATO, CON ESCLUSIONE DELL'IRAP E DEGLI ONERI SOCIALI A CARICO DELL'AMMINISTRAZIONE.	19.660.022,09	-	19.659.638,67
2157	SPESA PER L'INSEGNAMENTO DELLA RELIGIONE CATTOLICA E PER LE ATTIVITA' ALTERNATIVE ALL'INSEGNAMENTO DELLA RELIGIONE CATTOLICA, CON L'ESCLUSIONE DELL'IRAP E DEGLI ONERI SOCIALI A CARICO DELL'AMMINISTRAZIONE.	12.944.123,99	-	12.944.123,99
2160	SPESA PER LE SUPPLENZE, A TEMPO DETERMINATO DEL PERSONALE DOCENTE, EDUCATIVO, AMMINISTRATIVO, TECNICO ED AUSILIARIO, CON ESCLUSIONE DELL'IRAP E DEGLI ONERI SOCIALI A CARICO DELL'AMMINISTRAZIONE.	21.277.614,31	-	12.947.171,63
2318	UFFICIO SCOLASTICO REGIONALE PER IL PIEMONTE (ex stato previsione Istruzione) SOMME DOVUTE A TITOLO DI IMPOSTA REGIONALE SULLE ATTIVITA' PRODUTTIVE SULLE RETRIBUZIONI CORRISPOSTE AI DIPENDENTI.	1.971.938,24	-	1.971.938,24
2332	ONERI SOCIALI A CARICO DELL'AMMINISTRAZIONE SULLE RETRIBUZIONI CORRISPOSTE AI DIPENDENTI.	7.346.838,78	-	7.346.838,78
2345	STIPENDI, RETRIBUZIONI ED ALTRI ASSEGNI FISSI AI DIRIGENTI SCOLASTICI, AL PERSONALE DOCENTE, EDUCATIVO, AMMINISTRATIVO, TECNICO ED AUSILIARIO, A TEMPO INDETERMINATO, CON ESCLUSIONE DELL'IRAP E DEGLI ONERI SOCIALI A CARICO DELL'AMMINISTRAZIONE.	11.798.561,61	-	10.724.828,37
2348	SPESA PER L'INSEGNAMENTO DELLA RELIGIONE CATTOLICA E PER LE ATTIVITA' ALTERNATIVE ALL'INSEGNAMENTO DELLA RELIGIONE CATTOLICA, CON L'ESCLUSIONE DELL'IRAP E DEGLI ONERI SOCIALI A CARICO DELL'AMMINISTRAZIONE.	3.712.342,01	-	3.712.342,01
2351	SPESA PER LE SUPPLENZE, A TEMPO DETERMINATO DEL PERSONALE DOCENTE, EDUCATIVO, AMMINISTRATIVO, TECNICO ED AUSILIARIO, CON ESCLUSIONE DELL'IRAP E DEGLI ONERI SOCIALI A CARICO DELL'AMMINISTRAZIONE.	11.974.870,63	-	9.466.462,23

BILANCIO DELLO STATO PER L'ESERCIZIO FINANZIARIO 2008 : ECCELENZE

	UNITA' PREVISIONALE DI BASE CAPITOLI	COMPENSA	RESIDUI	CASSA
	MINISTERO DELL'ISTRUZIONE, DELL'UNIVERSITA' E DELLA RICERCA			
2515 (ex 610uz)	UFFICIO SCOLASTICO REGIONALE PER LA LIGURIA (ex stato previsione Istruzione) SOMME DOVUTE A TITOLO DI IMPOSTA REGIONALE SULLE ATTIVITA' PRODUTTIVE SULLE RETRIBUZIONI CORRISPOSTE AI DIPENDENTI.	691.105,05	-	691.105,05
2528 (ex 610uz)	ONERI SOCIALI A CARICO DELL'AMMINISTRAZIONE SULLE RETRIBUZIONI CORRISPOSTE AI DIPENDENTI.	2.513.216,70	-	2.513.216,70
2531 (ex 610uz)	STIPENDI, RETRIBUZIONI ED ALTRI ASSEGNI FISSI AI DIRIGENTI SCOLASTICI, AL PERSONALE DOCENTE, EDUCATIVO, AMMINISTRATIVO, TECNICO ED AUSILIARIO, A TEMPO INDETERMINATO, CON ESCLUSIONE DELL'IRAP E DEGLI ONERI SOCIALI A CARICO DELL'AMMINISTRAZIONE.	3.373.607,45	-	2.878.500,46
2536 (ex 610uz)	SPESA PER L'INSEGNAMENTO DELLA RELIGIONE CATTOLICA E PER LE ATTIVITA' ALTERNATIVE ALL'INSEGNAMENTO DELLA RELIGIONE CATTOLICA, CON L'ESCLUSIONE DELL'IRAP E DEGLI ONERI SOCIALI A CARICO DELL'AMMINISTRAZIONE.	1.795.361,78	-	1.795.361,78
2540 (ex 610uz)	SPESA PER LE SUPPLENZE, A TEMPO DETERMINATO DEL PERSONALE DOCENTE, EDUCATIVO, AMMINISTRATIVO, TECNICO ED AUSILIARIO, CON ESCLUSIONE DELL'IRAP E DEGLI ONERI SOCIALI A CARICO DELL'AMMINISTRAZIONE.	4.128.005,99	-	3.980.871,95
2679 (ex 610uz)	UFFICIO SCOLASTICO REGIONALE PER IL VENETO (ex stato previsione Istruzione) SOMME DOVUTE A TITOLO DI IMPOSTA REGIONALE SULLE ATTIVITA' PRODUTTIVE SULLE RETRIBUZIONI CORRISPOSTE AI DIPENDENTI.	2.438.925,22	-	2.438.925,22
2682 (ex 610uz)	ONERI SOCIALI A CARICO DELL'AMMINISTRAZIONE SULLE RETRIBUZIONI CORRISPOSTE AI DIPENDENTI.	9.155.266,13	-	9.155.266,13
2696 (ex 610uz)	STIPENDI, RETRIBUZIONI ED ALTRI ASSEGNI FISSI AI DIRIGENTI SCOLASTICI, AL PERSONALE DOCENTE, EDUCATIVO, AMMINISTRATIVO, TECNICO ED AUSILIARIO, A TEMPO INDETERMINATO, CON ESCLUSIONE DELL'IRAP E DEGLI ONERI SOCIALI A CARICO DELL'AMMINISTRAZIONE.	11.778.554,30	-	11.778.554,30
2709 (ex 610uz)	SPESA PER L'INSEGNAMENTO DELLA RELIGIONE CATTOLICA E PER LE ATTIVITA' ALTERNATIVE ALL'INSEGNAMENTO DELLA RELIGIONE CATTOLICA, CON L'ESCLUSIONE DELL'IRAP E DEGLI ONERI SOCIALI A CARICO DELL'AMMINISTRAZIONE.	6.306.723,81	-	6.306.723,81
2712 (ex 610uz)	SPESA PER LE SUPPLENZE, A TEMPO DETERMINATO DEL PERSONALE DOCENTE, EDUCATIVO, AMMINISTRATIVO, TECNICO ED AUSILIARIO, CON ESCLUSIONE DELL'IRAP E DEGLI ONERI SOCIALI A CARICO DELL'AMMINISTRAZIONE.	13.462.878,04	-	10.158.859,23

BILANCIO DELLO STATO PER L'ESERCIZIO FINANZIARIO 2008 : ECCEDEXENZE

	UNITA' PREVISIONALE DI BASE CAPITOLI	COMPETENZA	RESIDUI	CASSA
	MINISTERO DELL'ISTRUZIONE, DELL'UNIVERSITA' E DELLA RICERCA			
	UFFICIO SCOLASTICO REGIONALE PER L'EMILIA ROMAGNA (ex stato previsione Istruzione)			
2901 (ex 1810uz)	SOMME DOVUTE A TITOLO DI IMPOSTA REGIONALE SULLE ATTIVITA' PRODUTTIVE SULLE RETRIBUZIONI CORRISPOSTE AI DIPENDENTI.	1.867.046,54	-	1.867.046,54
2908 (ex 1810uz)	ONERI SOCIALI A CARICO DELL'AMMINISTRAZIONE SULLE RETRIBUZIONI CORRISPOSTE AI DIPENDENTI.	6.838.602,86	-	6.838.602,86
2911 (ex 1810uz)	STIPENDI, RETRIBUZIONI ED ALTRI ASSEGNI FISSI AI DIRIGENTI SCOLASTICI, AL PERSONALE DOCENTE, EDUCATIVO, AMMINISTRATIVO, TECNICO ED AUSILIARIO, A TEMPO INDETERMINATO, CON ESCLUSIONE DELL'IRAP E DEGLI ONERI SOCIALI A CARICO DELL'AMMINISTRAZIONE.	9.817.241,19	-	9.589.943,19
2914 (ex 1810uz)	SPESA PER L'INSEGNAMENTO DELLA RELIGIONE CATTOLICA E PER LE ATTIVITA' ALTERNATIVE ALL'INSEGNAMENTO DELLA RELIGIONE CATTOLICA, CON L'ESCLUSIONE DELL'IRAP E DEGLI ONERI SOCIALI A CARICO DELL'AMMINISTRAZIONE.	3.259.749,67	-	3.259.749,67
2917 (ex 1810uz)	SPESA PER LE SUPPLENZE, A TEMPO DETERMINATO DEL PERSONALE DOCENTE, EDUCATIVO, AMMINISTRATIVO, TECNICO ED AUSILIARIO, CON ESCLUSIONE DELL'IRAP E DEGLI ONERI SOCIALI A CARICO DELL'AMMINISTRAZIONE.	11.025.315,97	-	8.741.665,23
3056 (ex 1810uz)	UFFICIO SCOLASTICO REGIONALE PER IL FRIULI - VENEZIA - GIULIA (ex stato previsione Istruzione)			
	SOMME DOVUTE A TITOLO DI IMPOSTA REGIONALE SULLE ATTIVITA' PRODUTTIVE SULLE RETRIBUZIONI CORRISPOSTE AI DIPENDENTI.	525.763,39	-	525.763,39
3059 (ex 1810uz)	ONERI SOCIALI A CARICO DELL'AMMINISTRAZIONE SULLE RETRIBUZIONI CORRISPOSTE AI DIPENDENTI.	1.775.332,51	-	1.775.332,51
3075 (ex 1810uz)	STIPENDI, RETRIBUZIONI ED ALTRI ASSEGNI FISSI AI DIRIGENTI SCOLASTICI, AL PERSONALE DOCENTE, EDUCATIVO, AMMINISTRATIVO, TECNICO ED AUSILIARIO, A TEMPO INDETERMINATO, CON ESCLUSIONE DELL'IRAP E DEGLI ONERI SOCIALI A CARICO DELL'AMMINISTRAZIONE.	2.159.716,00	-	2.159.716,00
3091 (ex 1810uz)	SPESA PER L'INSEGNAMENTO DELLA RELIGIONE CATTOLICA E PER LE ATTIVITA' ALTERNATIVE ALL'INSEGNAMENTO DELLA RELIGIONE CATTOLICA, CON L'ESCLUSIONE DELL'IRAP E DEGLI ONERI SOCIALI A CARICO DELL'AMMINISTRAZIONE.	1.560.229,81	-	1.560.229,81
3095 (ex 1810uz)	SPESA PER LE SUPPLENZE, A TEMPO DETERMINATO DEL PERSONALE DOCENTE, EDUCATIVO, AMMINISTRATIVO, TECNICO ED AUSILIARIO, CON ESCLUSIONE DELL'IRAP E DEGLI ONERI SOCIALI A CARICO DELL'AMMINISTRAZIONE.	3.471.163,55	-	2.658.958,84

BILANCIO DELLO STATO PER L'ESERCIZIO FINANZIARIO 2008 : ECCEDENZE

	UNITA' PREVISIONALE DI BASE CAPITOLI	COMPETENZA	RESIDUI	CASGA
	MINISTERO DELL'ISTRUZIONE, DELL'UNIVERSITA' E DELLA RICERCA			
3243 (ex 610uz)	UFFICIO SCOLASTICO REGIONALE PER LA TOSCANA (ex stato previsione Istruzione) SOMME DOVUTE A TITOLO DI IMPOSTA REGIONALE SULLE ATTIVITA' PRODUTTIVE SULLE RETRIBUZIONI CORRISPOSTE AI DIPENDENTI.	1.542.282,15	-	1.542.282,15
3246 (ex 610uz)	ONERI SOCIALI A CARICO DELL'AMMINISTRAZIONE SULLE RETRIBUZIONI CORRISPOSTE AI DIPENDENTI.	5.867.578,89	-	5.867.578,89
3260 (ex 610uz)	STIPENDI, RETRIBUZIONI ED ALTRI ASSEGNI FISSI AI DIRIGENTI SCOLASTICI, AL PERSONALE DOCENTE, EDUCATIVO, AMMINISTRATIVO, TECNICO ED AUSILIARIO, A TEMPO INDETERMINATO, CON ESCLUSIONE DELL'IRAP E DEGLI ONERI SOCIALI A CARICO DELL'AMMINISTRAZIONE.	5.488.855,43	-	5.488.855,43
3263 (ex 610uz)	SPESA PER L'INSEGNAMENTO DELLA RELIGIONE CATTOLICA E PER LE ATTIVITA' ALTERNATIVE ALL'INSEGNAMENTO DELLA RELIGIONE CATTOLICA, CON L'ESCLUSIONE DELL'IRAP E DEGLI ONERI SOCIALI A CARICO DELL'AMMINISTRAZIONE.	3.415.637,97	-	3.415.637,97
3275 (ex 610uz)	SPESA PER LE SUPPLENZE, A TEMPO DETERMINATO DEL PERSONALE DOCENTE, EDUCATIVO, AMMINISTRATIVO, TECNICO ED AUSILIARIO, CON ESCLUSIONE DELL'IRAP E DEGLI ONERI SOCIALI A CARICO DELL'AMMINISTRAZIONE.	10.225.858,25	-	9.030.768,85
3436 (ex 610uz)	UFFICIO SCOLASTICO REGIONALE PER L'UMBRIA (ex stato previsione Istruzione) SOMME DOVUTE A TITOLO DI IMPOSTA REGIONALE SULLE ATTIVITA' PRODUTTIVE SULLE RETRIBUZIONI CORRISPOSTE AI DIPENDENTI.	442.120,55	-	442.120,55
3442 (ex 610uz)	ONERI SOCIALI A CARICO DELL'AMMINISTRAZIONE SULLE RETRIBUZIONI CORRISPOSTE AI DIPENDENTI.	1.677.987,99	-	1.677.987,99
3456 (ex 610uz)	STIPENDI, RETRIBUZIONI ED ALTRI ASSEGNI FISSI AI DIRIGENTI SCOLASTICI, AL PERSONALE DOCENTE, EDUCATIVO, AMMINISTRATIVO, TECNICO ED AUSILIARIO, A TEMPO INDETERMINATO, CON ESCLUSIONE DELL'IRAP E DEGLI ONERI SOCIALI A CARICO DELL'AMMINISTRAZIONE	1.948.349,76	-	1.183.050,68
3459 (ex 610uz)	SPESA PER L'INSEGNAMENTO DELLA RELIGIONE CATTOLICA E PER LE ATTIVITA' ALTERNATIVE ALL'INSEGNAMENTO DELLA RELIGIONE CATTOLICA, CON L'ESCLUSIONE DELL'IRAP E DEGLI ONERI SOCIALI A CARICO DELL'AMMINISTRAZIONE.	1.258.476,26	-	1.258.476,26
3462 (ex 610uz)	SPESA PER LE SUPPLENZE, A TEMPO DETERMINATO DEL PERSONALE DOCENTE, EDUCATIVO, AMMINISTRATIVO, TECNICO ED AUSILIARIO, CON ESCLUSIONE DELL'IRAP E DEGLI ONERI SOCIALI A CARICO DELL'AMMINISTRAZIONE.	2.939.666,35	-	2.671.587,64
3611 (ex 610uz)	UFFICIO SCOLASTICO REGIONALE PER IL LAZIO (ex stato previsione Istruzione) SOMME DOVUTE A TITOLO DI IMPOSTA REGIONALE SULLE ATTIVITA' PRODUTTIVE SULLE RETRIBUZIONI CORRISPOSTE AI DIPENDENTI.	2.891.797,26	-	2.891.797,26

BILANCIO DELLO STATO PER L'ESERCIZIO FINANZIARIO 2008 : ECCEDEXENZE

	UNITA' PREVISIONALE DI BASE CAPITOLI	COMPETENZA	RESIDUI	CASSA
3625 (ex 18uz)	MINISTERO DELL'ISTRUZIONE, DELL'UNIVERSITA' E DELLA RICERCA ONERI SOCIALI A CARICO DELL'AMMINISTRAZIONE SULLE RETRIBUZIONI CORRISPOSTE AI DIPENDENTI.	10.865.313,84	-	10.865.313,84
3638 (ex 18uz)	STIPENDI, RETRIBUZIONI ED ALTRI ASSEGNI FISSI AI DIRIGENTI SCOLASTICI, AL PERSONALE DOCENTE, EDUCATIVO, AMMINISTRATIVO, TECNICO ED AUSILIARIO, A TEMPO INDETERMINATO, CON ESCLUSIONE DELL'IRAP E DEGLI ONERI SOCIALI A CARICO DELL'AMMINISTRAZIONE.	13.823.687,97	-	13.239.745,51
3641 (ex 18uz)	SPESA PER L'INSEGNAMENTO DELLA RELIGIONE CATTOLICA E PER LE ATTIVITA' ALTERNATIVE ALL'INSEGNAMENTO DELLA RELIGIONE CATTOLICA, CON L'ESCLUSIONE DELL'IRAP E DEGLI ONERI SOCIALI A CARICO DELL'AMMINISTRAZIONE.	5.230.705,13	-	5.230.705,13
3644 (ex 18uz)	SPESA PER LE SUPPLENZE, A TEMPO DETERMINATO DEL PERSONALE DOCENTE, EDUCATIVO, AMMINISTRATIVO, TECNICO ED AUSILIARIO, CON ESCLUSIONE DELL'IRAP E DEGLI ONERI SOCIALI A CARICO DELL'AMMINISTRAZIONE.	18.587.011,03	-	17.318.082,03
3793 (ex 18uz)	UFFICIO SCOLASTICO REGIONALE PER LE MARCHE (ex stato previsione Istruzione) SOMME DOVUTE A TITOLO DI IMPOSTA REGIONALE SULLE ATTIVITA' PRODUTTIVE SULLE RETRIBUZIONI CORRISPOSTE AI DIPENDENTI.	555.498,33	-	555.498,33
3807 (ex 18uz)	ONERI SOCIALI A CARICO DELL'AMMINISTRAZIONE SULLE RETRIBUZIONI CORRISPOSTE AI DIPENDENTI.	2.050.619,19	-	2.050.619,19
3820 (ex 18uz)	STIPENDI, RETRIBUZIONI ED ALTRI ASSEGNI FISSI AI DIRIGENTI SCOLASTICI, AL PERSONALE DOCENTE, EDUCATIVO, AMMINISTRATIVO, TECNICO ED AUSILIARIO, A TEMPO INDETERMINATO, CON ESCLUSIONE DELL'IRAP E DEGLI ONERI SOCIALI A CARICO DELL'AMMINISTRAZIONE.	2.661.027,37	-	2.661.027,37
3823 (ex 18uz)	SPESA PER L'INSEGNAMENTO DELLA RELIGIONE CATTOLICA E PER LE ATTIVITA' ALTERNATIVE ALL'INSEGNAMENTO DELLA RELIGIONE CATTOLICA, CON L'ESCLUSIONE DELL'IRAP E DEGLI ONERI SOCIALI A CARICO DELL'AMMINISTRAZIONE	1.854.327,38	-	1.854.327,38
3826 (ex 18uz)	SPESA PER LE SUPPLENZE, A TEMPO DETERMINATO DEL PERSONALE DOCENTE, EDUCATIVO, AMMINISTRATIVO, TECNICO ED AUSILIARIO, CON ESCLUSIONE DELL'IRAP E DEGLI ONERI SOCIALI A CARICO DELL'AMMINISTRAZIONE.	3.097.391,21	-	2.090.944,76
3975 (ex 18uz)	UFFICIO SCOLASTICO REGIONALE PER IL MOLISE (ex stato previsione Istruzione) SOMME DOVUTE A TITOLO DI IMPOSTA REGIONALE SULLE ATTIVITA' PRODUTTIVE SULLE RETRIBUZIONI CORRISPOSTE AI DIPENDENTI.	154.892,77	-	154.892,77
3989 (ex 18uz)	ONERI SOCIALI A CARICO DELL'AMMINISTRAZIONE SULLE RETRIBUZIONI CORRISPOSTE AI DIPENDENTI.	549.708,05	-	549.708,05

BILANCIO DELLO STATO PER L'ESERCIZIO FINANZIARIO 2008 : ECCEDEXENZE

	UNITA' PREVISIONALE DE BAME CAPITOLO	COMPETENZA	RESIDUI	CASSA
	MINISTERO DELL'ISTRUZIONE, DELL'UNIVERSITA' E DELLA RICERCA			
4002 (ex 610uz)	STIPENDI, RETRIBUZIONI ED ALTRI ASSEGNI FISSI AI DIRIGENTI SCOLASTICI, AL PERSONALE DOCENTE, EDUCATIVO, AMMINISTRATIVO, TECNICO ED AUSILIARIO, A TEMPO INDETERMINATO, CON ESCLUSIONE DELL'IRAP E DEGLI ONERI SOCIALI A CARICO DELL'AMMINISTRAZIONE.	590.528,72	-	398.020,56
4005 (ex 610uz)	SPESA PER L'INSEGNAMENTO DELLA RELIGIONE CATTOLICA E PER LE ATTIVITA' ALTERNATIVE ALL'INSEGNAMENTO DELLA RELIGIONE CATTOLICA, CON L'ESCLUSIONE DELL'IRAP E DEGLI ONERI SOCIALI A CARICO DELL'AMMINISTRAZIONE.	388.745,18	-	381.754,75
4008 (ex 610uz)	SPESA PER LE SUPPLENZE, A TEMPO DETERMINATO DEL PERSONALE DOCENTE, EDUCATIVO, AMMINISTRATIVO, TECNICO ED AUSILIARIO, CON ESCLUSIONE DELL'IRAP E DEGLI ONERI SOCIALI A CARICO DELL'AMMINISTRAZIONE.	1.294.032,75	-	1.081.432,29
4156 (ex 610uz)	UFFICIO SCOLASTICO REGIONALE PER L'ABRUZZO (ex stato previsione Istruzione)	543.391,37	-	543.391,37
4170 (ex 610uz)	SOMME DOVUTE A TITOLO DI IMPOSTA REGIONALE SULLE ATTIVITA' PRODUTTIVE SULLE RETRIBUZIONI CORRISPONTE AI DIPENDENTI.	1.841.874,42	-	1.841.874,42
4173 (ex 610uz)	ONERI SOCIALI A CARICO DELL'AMMINISTRAZIONE SULLE RETRIBUZIONI CORRISPONTE AI DIPENDENTI.	3.359.324,94	-	605.266,94
4186 (ex 610uz)	STIPENDI, RETRIBUZIONI ED ALTRI ASSEGNI FISSI AI DIRIGENTI SCOLASTICI, AL PERSONALE DOCENTE, EDUCATIVO, AMMINISTRATIVO, TECNICO ED AUSILIARIO, A TEMPO INDETERMINATO, CON ESCLUSIONE DELL'IRAP E DEGLI ONERI SOCIALI A CARICO DELL'AMMINISTRAZIONE.	1.472.269,97	-	1.486.269,97
4189 (ex 610uz)	SPESA PER L'INSEGNAMENTO DELLA RELIGIONE CATTOLICA E PER LE ATTIVITA' ALTERNATIVE ALL'INSEGNAMENTO DELLA RELIGIONE CATTOLICA, CON L'ESCLUSIONE DELL'IRAP E DEGLI ONERI SOCIALI A CARICO DELL'AMMINISTRAZIONE.	4.778.991,34	-	4.589.209,90
4336 (ex 610uz)	UFFICIO SCOLASTICO REGIONALE PER LA FUGLIA (ex stato previsione Istruzione)	2.128.531,80	-	2.128.531,80
4339 (ex 610uz)	SOMME DOVUTE A TITOLO DI IMPOSTA REGIONALE SULLE ATTIVITA' PRODUTTIVE SULLE RETRIBUZIONI CORRISPONTE AI DIPENDENTI.	7.223.727,95	-	7.223.727,95
4353 (ex 610uz)	ONERI SOCIALI A CARICO DELL'AMMINISTRAZIONE SULLE RETRIBUZIONI CORRISPONTE AI DIPENDENTI.	9.677.513,47	-	9.677.513,47

BILANCIO DELLO STATO PER L'ESERCIZIO FINANZIARIO 2008 : ECCEDEXENZE

UNICA PREVISIONALE DI BASE CAPITOLI		COMPETENZA	RESIDUI	CASSA
4366 (ex 4364z)	MINISTERO DELL'ISTRUZIONE, DELL'UNIVERSITA' E DELLA RICERCA SPESA PER L'INSEGNAMENTO DELLA RELIGIONE CATTOLICA E PER LE ATTIVITA' ALTERNATIVE ALL'INSEGNAMENTO DELLA RELIGIONE CATTOLICA, CON L'ESCLUSIONE DELL'IRAP E DEGLI ONERI SOCIALI A CARICO DELL'AMMINISTRAZIONE.	4.883.448,49	-	4.883.448,49
4369 (ex 4364z)	SPESA PER LE SUPPLENZE, A TEMPO DETERMINATO DEL PERSONALE DOCENTE, EDUCATIVO, AMMINISTRATIVO, TECNICO ED AUSILIARIO, CON ESCLUSIONE DELL'IRAP E DEGLI ONERI SOCIALI A CARICO DELL'AMMINISTRAZIONE.	12.200.841,22	-	10.979.061,52
4526 (ex 4514z)	UFFICIO SCOLASTICO REGIONALE PER LA CAMPANIA (ex stato previsione Istruzione) SOMME DOVUTE A TITOLO DI IMPOSTA REGIONALE SULLE ATTIVITA' PRODUTTIVE SULLE RETRIBUZIONI CORRISPONTE AI DIPENDENTI.	2.362.127,53	-	2.362.127,53
4540 (ex 4514z)	ONERI SOCIALI A CARICO DELL'AMMINISTRAZIONE SULLE RETRIBUZIONI CORRISPONTE AI DIPENDENTI.	7.102.786,71	-	7.102.786,71
4553 (ex 4514z)	STIPENDI, RETRIBUZIONI ED ALTRI ASSEGNI FISSI AI DIRIGENTI SCOLASTICI, AL PERSONALE DOCENTE, EDUCATIVO, AMMINISTRATIVO, TECNICO ED AUSILIARIO, A TEMPO INDETERMINATO, CON ESCLUSIONE DELL'IRAP E DEGLI ONERI SOCIALI A CARICO DELL'AMMINISTRAZIONE.	10.916.699,59	-	10.916.699,59
4556 (ex 4514z)	SPESA PER L'INSEGNAMENTO DELLA RELIGIONE CATTOLICA E PER LE ATTIVITA' ALTERNATIVE ALL'INSEGNAMENTO DELLA RELIGIONE CATTOLICA, CON L'ESCLUSIONE DELL'IRAP E DEGLI ONERI SOCIALI A CARICO DELL'AMMINISTRAZIONE.	9.471.910,07	-	9.471.910,07
4559 (ex 4514z)	SPESA PER LE SUPPLENZE, A TEMPO DETERMINATO DEL PERSONALE DOCENTE, EDUCATIVO, AMMINISTRATIVO, TECNICO ED AUSILIARIO, CON ESCLUSIONE DELL'IRAP E DEGLI ONERI SOCIALI A CARICO DELL'AMMINISTRAZIONE.	11.428.654,19	-	8.605.866,67
4752 (ex 4714z)	UFFICIO SCOLASTICO REGIONALE PER LA BASILICATA (ex stato previsione Istruzione) SOMME DOVUTE A TITOLO DI IMPOSTA REGIONALE SULLE ATTIVITA' PRODUTTIVE SULLE RETRIBUZIONI CORRISPONTE AI DIPENDENTI.	194.412,44	-	194.412,44
4755 (ex 4714z)	ONERI SOCIALI A CARICO DELL'AMMINISTRAZIONE SULLE RETRIBUZIONI CORRISPONTE AI DIPENDENTI.	446.004,85	-	446.004,85
4758 (ex 4714z)	STIPENDI, RETRIBUZIONI ED ALTRI ASSEGNI FISSI AI DIRIGENTI SCOLASTICI, AL PERSONALE DOCENTE, EDUCATIVO, AMMINISTRATIVO, TECNICO ED AUSILIARIO, A TEMPO INDETERMINATO, CON ESCLUSIONE DELL'IRAP E DEGLI ONERI SOCIALI A CARICO DELL'AMMINISTRAZIONE.	655.137,66	-	75.542,65
4761 (ex 4714z)	SPESA PER L'INSEGNAMENTO DELLA RELIGIONE CATTOLICA E PER LE ATTIVITA' ALTERNATIVE ALL'INSEGNAMENTO DELLA RELIGIONE CATTOLICA, CON L'ESCLUSIONE DELL'IRAP E DEGLI ONERI SOCIALI A CARICO DELL'AMMINISTRAZIONE.	707.985,85	-	707.985,85

BILANCIO DELLO STATO PER L'ESERCIZIO FINANZIARIO 2008 : ECCEDEXENZE

	UNITA' PREVISIONALE DI BASE CAPITOLI	COMPETENZA	RESIDUI	CASSA
	MINISTERO DELL'ISTRUZIONE, DELL'UNIVERSITA' E DELLA RICERCA			
4764 (04 l/nu2)	SPESA PER LE SUPPLENZE, A TEMPO DETERMINATO DEL PERSONALE DOCENTE, EDUCATIVO, AMMINISTRATIVO, TECNICO ED AUSILIARIO, CON ESCLUSIONE DELL'IRAP E DEGLI ONERI SOCIALI A CARICO DELL'AMMINISTRAZIONE.	1.453.274,70	-	1.220.764,88
4893 (04 l/nu2)	UFFICIO SCOLASTICO REGIONALE PER LA CALABRIA (ex stato previsione Istruzione)			
	SOMME DOVUTE A TITOLO DI IMPOSTA REGIONALE SULLE ATTIVITA' PRODUTTIVE SULLE RETRIBUZIONI CORRISPONTE AI DIPENDENTI.	1.051.742,08	-	1.051.742,08
4907 (04 l/nu2)	ONERI SOCIALI A CARICO DELL'AMMINISTRAZIONE SULLE RETRIBUZIONI CORRISPONTE AI DIPENDENTI.	3.374.718,55	-	3.374.718,55
4910 (04 l/nu2)	STIPENDI, RETRIBUZIONI ED ALTRI ASSEGNI FISSI AI DIRIGENTI SCOLASTICI, AL PERSONALE DOCENTE, EDUCATIVO, AMMINISTRATIVO, TECNICO ED AUSILIARIO, A TEMPO INDETERMINATO, CON ESCLUSIONE DELL'IRAP E DEGLI ONERI SOCIALI A CARICO DELL'AMMINISTRAZIONE.	5.325.997,99	-	2.381.228,69
4923 (04 l/nu2)	SPESA PER L'INSEGNAMENTO DELLA RELIGIONE CATTOLICA E PER LE ATTIVITA' ALTERNATIVE ALL'INSEGNAMENTO DELLA RELIGIONE CATTOLICA, CON L'ESCLUSIONE DELL'IRAP E DEGLI ONERI SOCIALI A CARICO DELL'AMMINISTRAZIONE.	2.989.174,82	-	2.989.174,82
4926 (04 l/nu2)	SPESA PER LE SUPPLENZE, A TEMPO DETERMINATO DEL PERSONALE DOCENTE, EDUCATIVO, AMMINISTRATIVO, TECNICO ED AUSILIARIO, CON ESCLUSIONE DELL'IRAP E DEGLI ONERI SOCIALI A CARICO DELL'AMMINISTRAZIONE.	8.031.194,47	-	7.246.464,32
5073 (04 l/nu2)	UFFICIO SCOLASTICO REGIONALE PER LA SARDEGNA (ex stato previsione Istruzione)			
	SOMME DOVUTE A TITOLO DI IMPOSTA REGIONALE SULLE ATTIVITA' PRODUTTIVE SULLE RETRIBUZIONI CORRISPONTE AI DIPENDENTI.	702.955,56	-	702.955,56
5076 (04 l/nu2)	ONERI SOCIALI A CARICO DELL'AMMINISTRAZIONE SULLE RETRIBUZIONI CORRISPONTE AI DIPENDENTI.	2.335.058,03	-	2.335.058,03
5090 (04 l/nu2)	STIPENDI, RETRIBUZIONI ED ALTRI ASSEGNI FISSI AI DIRIGENTI SCOLASTICI, AL PERSONALE DOCENTE, EDUCATIVO, AMMINISTRATIVO, TECNICO ED AUSILIARIO, A TEMPO INDETERMINATO, CON ESCLUSIONE DELL'IRAP E DEGLI ONERI SOCIALI A CARICO DELL'AMMINISTRAZIONE.	2.842.276,81	-	2.842.791,51
5101 (04 l/nu2)	SPESA PER L'INSEGNAMENTO DELLA RELIGIONE CATTOLICA E PER LE ATTIVITA' ALTERNATIVE ALL'INSEGNAMENTO DELLA RELIGIONE CATTOLICA, CON L'ESCLUSIONE DELL'IRAP E DEGLI ONERI SOCIALI A CARICO DELL'AMMINISTRAZIONE.	1.906.424,30	-	1.906.424,30
5106 (04 l/nu2)	SPESA PER LE SUPPLENZE, A TEMPO DETERMINATO DEL PERSONALE DOCENTE, EDUCATIVO, AMMINISTRATIVO, TECNICO ED AUSILIARIO, CON ESCLUSIONE DELL'IRAP E DEGLI ONERI SOCIALI A CARICO DELL'AMMINISTRAZIONE.	4.358.288,94	-	3.909.754,46

BILANCIO DELLO STATO PER L'ESERCIZIO FINANZIARIO 2008 : ECCEDEXENZE

	UNITA' PREVISIONALE DI BASE CAPITOLI	COMPETENZA	RESIDUI	CASSA
	MINISTERO DELL'ISTRUZIONE, DELL'UNIVERSITA' E DELLA RICERCA			
5258 (ex istuz.)	UFFICIO SCOLASTICO REGIONALE PER LA SICILIA (ex stato previsione Istruzione) SOMME DOVUTE A TITOLO DI IMPOSTA REGIONALE SULLE ATTIVITA' PRODUTTIVE SULLE RETRIBUZIONI CORRISPONTE AI DIPENDENTI.	1.957.644,15	-	1.957.644,15
5273 (ex istuz.)	ONERI SOCIALI A CARICO DELL'AMMINISTRAZIONE SULLE RETRIBUZIONI CORRISPONTE AI DIPENDENTI.	6.249.839,92	-	6.249.839,92
5286 (ex istuz.)	STIPENDI, RETRIBUZIONI ED ALTRI ASSEGNI FISSI AI DIRIGENTI SCOLASTICI, AL PERSONALE DOCENTE, EDUCATIVO, AMMINISTRATIVO, TECNICO ED AUSILIARIO, A TEMPO INDETERMINATO, CON ESCLUSIONE DELL'IRAP E DEGLI ONERI SOCIALI A CARICO DELL'AMMINISTRAZIONE.	10.055.023,06	-	9.855.432,11
5289 (ex istuz.)	SPESE PER L'INSEGNAMENTO DELLA RELIGIONE CATTOLICA E PER LE ATTIVITA' ALTERNATIVE ALL'INSEGNAMENTO DELLA RELIGIONE CATTOLICA, CON L'ESCLUSIONE DELL'IRAP E DEGLI ONERI SOCIALI A CARICO DELL'AMMINISTRAZIONE.	7.264.657,65	-	7.264.657,65
5292 (ex istuz.)	SPESE PER LE SUPPLENZE, A TEMPO DETERMINATO DEL PERSONALE DOCENTE, EDUCATIVO, AMMINISTRATIVO, TECNICO ED AUSILIARIO, CON ESCLUSIONE DELL'IRAP E DEGLI ONERI SOCIALI A CARICO DELL'AMMINISTRAZIONE.	10.329.451,51	-	6.653.354,05
1.4.1	1.4 Istruzione secondaria inferiore (22.4)			
	FUNZIONAMENTO	23.102.589,47	-	-
2128 (ex istuz.)	UFFICIO SCOLASTICO REGIONALE PER LA LOMBARDIA (ex stato previsione Istruzione) SOMME DOVUTE A TITOLO DI IMPOSTA REGIONALE SULLE ATTIVITA' PRODUTTIVE SULLE RETRIBUZIONI CORRISPONTE AI DIPENDENTI.	724.316,58	-	-
2142 (ex istuz.)	ONERI SOCIALI A CARICO DELL'AMMINISTRAZIONE SULLE RETRIBUZIONI CORRISPONTE AI DIPENDENTI.	584.863,80	-	-
2155 (ex istuz.)	STIPENDI, RETRIBUZIONI ED ALTRI ASSEGNI FISSI AI DIRIGENTI SCOLASTICI, AL PERSONALE DOCENTE, EDUCATIVO, AMMINISTRATIVO, TECNICO ED AUSILIARIO, A TEMPO INDETERMINATO, CON ESCLUSIONE DELL'IRAP E DEGLI ONERI SOCIALI A CARICO DELL'AMMINISTRAZIONE.	24.287.472,03	-	-
2158 (ex istuz.)	SPESE PER L'INSEGNAMENTO DELLA RELIGIONE CATTOLICA E PER LE ATTIVITA' ALTERNATIVE ALL'INSEGNAMENTO DELLA RELIGIONE CATTOLICA, CON L'ESCLUSIONE DELL'IRAP E DEGLI ONERI SOCIALI A CARICO DELL'AMMINISTRAZIONE.	647.311,02	-	-
2319 (ex istuz.)	UFFICIO SCOLASTICO REGIONALE PER IL PIEMONTE (ex stato previsione Istruzione) SOMME DOVUTE A TITOLO DI IMPOSTA REGIONALE SULLE ATTIVITA' PRODUTTIVE SULLE RETRIBUZIONI CORRISPONTE AI DIPENDENTI.	679.939,05	-	-

BILANCIO DELLO STATO PER L'ESERCIZIO FINANZIARIO 2008 : ECCEDEXENZE

	UNITA' PREVISIONALE DI BASE CAPITOLO	COMPETENZA	RESIDUI	CASSA
	MINISTERO DELL'ISTRUZIONE, DELL'UNIVERSITA' E DELLA RICERCA			
2333 (ex 610uz)	ONERI SOCIALI A CARICO DELL'AMMINISTRAZIONE SULLE RETRIBUZIONI CORRISPONTE AI DIPENDENTI.	1.930.644,94	-	-
2346 (ex 610uz)	STIPENDI, RETRIBUZIONI ED ALTRI ASSEGNI FISSI AI DIRIGENTI SCOLASTICI, AL PERSONALE DOCENTE, EDUCATIVO, AMMINISTRATIVO, TECNICO ED AUSILIARIO, A TEMPO INDETERMINATO, CON ESCLUSIONE DELL'IRAP E DEGLI ONERI SOCIALI A CARICO DELL'AMMINISTRAZIONE.	13.899.329,78	-	-
2349 (ex 610uz)	SPESA PER L'INSEGNAMENTO DELLA RELIGIONE CATTOLICA E PER LE ATTIVITA' ALTERNATIVE ALL'INSEGNAMENTO DELLA RELIGIONE CATTOLICA, CON L'ESCLUSIONE DELL'IRAP E DEGLI ONERI SOCIALI A CARICO DELL'AMMINISTRAZIONE.	322.257,04	-	-
2356 (ex 610uz)	SPESA PER LE SUPPLENZE, A TEMPO DETERMINATO DEL PERSONALE DOCENTE, EDUCATIVO, AMMINISTRATIVO, TECNICO ED AUSILIARIO, CON ESCLUSIONE DELL'IRAP E DEGLI ONERI SOCIALI A CARICO DELL'AMMINISTRAZIONE.	1.882.072,90	-	-
	UFFICIO SCOLASTICO REGIONALE PER LA LIGURIA (ex stato previsione Istruzione)			
2532 (ex 610uz)	STIPENDI, RETRIBUZIONI ED ALTRI ASSEGNI FISSI AI DIRIGENTI SCOLASTICI, AL PERSONALE DOCENTE, EDUCATIVO, AMMINISTRATIVO, TECNICO ED AUSILIARIO, A TEMPO INDETERMINATO, CON ESCLUSIONE DELL'IRAP E DEGLI ONERI SOCIALI A CARICO DELL'AMMINISTRAZIONE.	4.067.078,28	-	-
2538 (ex 610uz)	SPESA PER L'INSEGNAMENTO DELLA RELIGIONE CATTOLICA E PER LE ATTIVITA' ALTERNATIVE ALL'INSEGNAMENTO DELLA RELIGIONE CATTOLICA, CON L'ESCLUSIONE DELL'IRAP E DEGLI ONERI SOCIALI A CARICO DELL'AMMINISTRAZIONE.	49.322,38	-	-
	UFFICIO SCOLASTICO REGIONALE PER IL VENETO (ex stato previsione Istruzione)			
2680 (ex 610uz)	SOMME DOVUTE A TITOLO DI IMPOSTA REGIONALE SULLE ATTIVITA' PRODUTTIVE SULLE RETRIBUZIONI CORRISPONTE AI DIPENDENTI.	778.728,20	-	-
2683 (ex 610uz)	ONERI SOCIALI A CARICO DELL'AMMINISTRAZIONE SULLE RETRIBUZIONI CORRISPONTE AI DIPENDENTI.	2.256.305,73	-	-
2697 (ex 610uz)	STIPENDI, RETRIBUZIONI ED ALTRI ASSEGNI FISSI AI DIRIGENTI SCOLASTICI, AL PERSONALE DOCENTE, EDUCATIVO, AMMINISTRATIVO, TECNICO ED AUSILIARIO, A TEMPO INDETERMINATO, CON ESCLUSIONE DELL'IRAP E DEGLI ONERI SOCIALI A CARICO DELL'AMMINISTRAZIONE.	13.198.600,57	-	-
2710 (ex 610uz)	SPESA PER L'INSEGNAMENTO DELLA RELIGIONE CATTOLICA E PER LE ATTIVITA' ALTERNATIVE ALL'INSEGNAMENTO DELLA RELIGIONE CATTOLICA, CON L'ESCLUSIONE DELL'IRAP E DEGLI ONERI SOCIALI A CARICO DELL'AMMINISTRAZIONE.	474.734,80	-	-
2713 (ex 610uz)	SPESA PER LE SUPPLENZE, A TEMPO DETERMINATO DEL PERSONALE DOCENTE, EDUCATIVO, AMMINISTRATIVO, TECNICO ED AUSILIARIO, CON ESCLUSIONE DELL'IRAP E DEGLI ONERI SOCIALI A CARICO DELL'AMMINISTRAZIONE.	672.544,99	-	-

BILANCIO DELLO STATO PER L'ESERCIZIO FINANZIARIO 2008 : ECCEDEXENZE

	UNITA' PREVISIONALE DI BASE CAPITOLI	COMPETENZA	RESIDUI	CASSA
	MINISTERO DELL'ISTRUZIONE, DELL'UNIVERSITA' E DELLA RICERCA			
	UFFICIO SCOLASTICO REGIONALE PER L'EMILIA ROMAGNA (ex stato previsione Istruzione)			
2902 (ex Istruz.)	SOMME DOVUTE A TITOLO DI IMPOSTA REGIONALE SULLE ATTIVITA' PRODUTTIVE SULLE RETRIBUZIONI CORRISPOSTE AI DIPENDENTI.	318.220,77	-	-
2909 (ex Istruz.)	ONERI SOCIALI A CARICO DELL'AMMINISTRAZIONE SULLE RETRIBUZIONI CORRISPOSTE AI DIPENDENTI.	720.858,14	-	-
2912 (ex Istruz.)	STIPENDI, RETRIBUZIONI ED ALTRI ASSEGNI FISSI AI DIRIGENTI SCOLASTICI, AL PERSONALE DOCENTE, EDUCATIVO, AMMINISTRATIVO, TECNICO ED AUSILIARIO, A TEMPO INDETERMINATO, CON ESCLUSIONE DELL'IRAP E DEGLI ONERI SOCIALI A CARICO DELL'AMMINISTRAZIONE.	10.211.211,25	-	-
2915 (ex Istruz.)	SPESE PER L'INSEGNAMENTO DELLA RELIGIONE CATTOLICA E PER LE ATTIVITA' ALTERNATIVE ALL'INSEGNAMENTO DELLA RELIGIONE CATTOLICA, CON L'ESCLUSIONE DELL'IRAP E DEGLI ONERI SOCIALI A CARICO DELL'AMMINISTRAZIONE.	253.535,57	-	-
	UFFICIO SCOLASTICO REGIONALE PER IL FRIULI- VENEZIA- GIULIA (ex stato previsione Istruzione)			
3057 (ex Istruz.)	SOMME DOVUTE A TITOLO DI IMPOSTA REGIONALE SULLE ATTIVITA' PRODUTTIVE SULLE RETRIBUZIONI CORRISPOSTE AI DIPENDENTI.	102.216,64	-	-
3060 (ex Istruz.)	ONERI SOCIALI A CARICO DELL'AMMINISTRAZIONE SULLE RETRIBUZIONI CORRISPOSTE AI DIPENDENTI.	134.581,34	-	-
3076 (ex Istruz.)	STIPENDI, RETRIBUZIONI ED ALTRI ASSEGNI FISSI AI DIRIGENTI SCOLASTICI, AL PERSONALE DOCENTE, EDUCATIVO, AMMINISTRATIVO, TECNICO ED AUSILIARIO, A TEMPO INDETERMINATO, CON ESCLUSIONE DELL'IRAP E DEGLI ONERI SOCIALI A CARICO DELL'AMMINISTRAZIONE.	2.574.958,20	-	-
3093 (ex Istruz.)	SPESE PER L'INSEGNAMENTO DELLA RELIGIONE CATTOLICA E PER LE ATTIVITA' ALTERNATIVE ALL'INSEGNAMENTO DELLA RELIGIONE CATTOLICA, CON L'ESCLUSIONE DELL'IRAP E DEGLI ONERI SOCIALI A CARICO DELL'AMMINISTRAZIONE.	136.570,55	-	-
3096 (ex Istruz.)	SPESE PER LE SUPPLENZE, A TEMPO DETERMINATO DEL PERSONALE DOCENTE, EDUCATIVO, AMMINISTRATIVO, TECNICO ED AUSILIARIO, CON ESCLUSIONE DELL'IRAP E DEGLI ONERI SOCIALI A CARICO DELL'AMMINISTRAZIONE.	352.105,95	-	-
3261 (ex Istruz.)	UFFICIO SCOLASTICO REGIONALE PER LA TOSCANA (ex stato previsione Istruzione)			
	STIPENDI, RETRIBUZIONI ED ALTRI ASSEGNI FISSI AI DIRIGENTI SCOLASTICI, AL PERSONALE DOCENTE, EDUCATIVO, AMMINISTRATIVO, TECNICO ED AUSILIARIO, A TEMPO INDETERMINATO, CON ESCLUSIONE DELL'IRAP E DEGLI ONERI SOCIALI A CARICO DELL'AMMINISTRAZIONE.	8.198.087,74	-	-

BILANCIO DELLO STATO PER L'ESERCIZIO FINANZIARIO 2008 : ECCEDEXENZE

	UNITA' PREVISIONALE DI BASE CAPITOLI	COMPETENZA	RESIDUI	CASSA
	MINISTERO DELL'ISTRUZIONE, DELL'UNIVERSITA' E DELLA RICERCA			
3273 (ex biluz)	SPESA PER L'INSEGNAMENTO DELLA RELIGIONE CATTOLICA E PER LE ATTIVITA' ALTERNATIVE ALL'INSEGNAMENTO DELLA RELIGIONE CATTOLICA, CON L'ESCLUSIONE DELL'IRAP E DEGLI ONERI SOCIALI A CARICO DELL'AMMINISTRAZIONE.	194.575,27	-	-
3437 (ex biluz)	UFFICIO SCOLASTICO REGIONALE PER L'UMBRIA (ex stato previsione Istruzione) SOMME DOVUTE A TITOLO DI IMPOSTA REGIONALE SULLE ATTIVITA' PRODUTTIVE SULLE RETRIBUZIONI CORRISPONTE AI DIPENDENTI.	35.837,10	-	-
3443 (ex biluz)	ONERI SOCIALI A CARICO DELL'AMMINISTRAZIONE SULLE RETRIBUZIONI CORRISPONTE AI DIPENDENTI.	15.887,00	-	-
3457 (ex biluz)	STIPENDI, RETRIBUZIONI ED ALTRI ASSEGNI FISSI AI DIRIGENTI SCOLASTICI, AL PERSONALE DOCENTE, EDUCATIVO, AMMINISTRATIVO, TECNICO ED AUSILIARIO, A TEMPO INDETERMINATO, CON ESCLUSIONE DELL'IRAP E DEGLI ONERI SOCIALI A CARICO DELL'AMMINISTRAZIONE	2.609.671,46	-	-
3460 (ex biluz)	SPESA PER L'INSEGNAMENTO DELLA RELIGIONE CATTOLICA E PER LE ATTIVITA' ALTERNATIVE ALL'INSEGNAMENTO DELLA RELIGIONE CATTOLICA, CON L'ESCLUSIONE DELL'IRAP E DEGLI ONERI SOCIALI A CARICO DELL'AMMINISTRAZIONE.	24.459,91	-	-
3639 (ex biluz)	UFFICIO SCOLASTICO REGIONALE PER IL LAZIO (ex stato previsione Istruzione) STIPENDI, RETRIBUZIONI ED ALTRI ASSEGNI FISSI AI DIRIGENTI SCOLASTICI, AL PERSONALE DOCENTE, EDUCATIVO, AMMINISTRATIVO, TECNICO ED AUSILIARIO, A TEMPO INDETERMINATO, CON ESCLUSIONE DELL'IRAP E DEGLI ONERI SOCIALI A CARICO DELL'AMMINISTRAZIONE.	18.485.392,92	-	-
3642 (ex biluz)	SPESA PER L'INSEGNAMENTO DELLA RELIGIONE CATTOLICA E PER LE ATTIVITA' ALTERNATIVE ALL'INSEGNAMENTO DELLA RELIGIONE CATTOLICA, CON L'ESCLUSIONE DELL'IRAP E DEGLI ONERI SOCIALI A CARICO DELL'AMMINISTRAZIONE.	273.169,03	-	-
3794 (ex biluz)	UFFICIO SCOLASTICO REGIONALE PER LE MARCHE (ex stato previsione Istruzione) SOMME DOVUTE A TITOLO DI IMPOSTA REGIONALE SULLE ATTIVITA' PRODUTTIVE SULLE RETRIBUZIONI CORRISPONTE AI DIPENDENTI.	73.122,55	-	-
3808 (ex biluz)	ONERI SOCIALI A CARICO DELL'AMMINISTRAZIONE SULLE RETRIBUZIONI CORRISPONTE AI DIPENDENTI.	171.942,10	-	-
3821 (ex biluz)	STIPENDI, RETRIBUZIONI ED ALTRI ASSEGNI FISSI AI DIRIGENTI SCOLASTICI, AL PERSONALE DOCENTE, EDUCATIVO, AMMINISTRATIVO, TECNICO ED AUSILIARIO, A TEMPO INDETERMINATO, CON ESCLUSIONE DELL'IRAP E DEGLI ONERI SOCIALI A CARICO DELL'AMMINISTRAZIONE.	4.707.820,16	-	-

BILANCIO DELLO STATO PER L'ESERCIZIO FINANZIARIO 2008 : ECCEDEXENZE

	UNITA' PREVISIONALE DI BASE CAPITOLI	COMPETENZA	RESIDUI	CASSA
3824 (ex. lsnu2)	MINISTERO DELL'ISTRUZIONE, DELL'UNIVERSITA' E DELLA RICERCA SPESA PER L'INSEGNAMENTO DELLA RELIGIONE CATTOLICA E PER LE ATTIVITA' ALTERNATIVE ALL'INSEGNAMENTO DELLA RELIGIONE CATTOLICA, CON L'ESCLUSIONE DELL'IRAP E DEGLI ONERI SOCIALI A CARICO DELL'AMMINISTRAZIONE	137.986,76	-	-
3976 (ex. lsnu2)	UFFICIO SCOLASTICO REGIONALE PER IL MOLISE (ex stato previsione Istruzione) SOMME DOVUTE A TITOLO DI IMPOSTA REGIONALE SULLE ATTIVITA' PRODUTTIVE SULLE RETRIBUZIONI CORRISPONTE AI DIPENDENTI.	45.678,55	-	-
3990 (ex. lsnu2)	ONERI SOCIALI A CARICO DELL'AMMINISTRAZIONE SULLE RETRIBUZIONI CORRISPONTE AI DIPENDENTI.	65.328,36	-	-
4003 (ex. lsnu2)	STIPENDI, RETRIBUZIONI ED ALTRI ASSEgni FISSI AI DIRIGENTI SCOLASTICI, AL PERSONALE DOCENTE, EDUCATIVO, AMMINISTRATIVO, TECNICO ED AUSILIARIO, A TEMPO INDETERMINATO, CON ESCLUSIONE DELL'IRAP E DEGLI ONERI SOCIALI A CARICO DELL'AMMINISTRAZIONE.	1.232.975,26	-	-
4006 (ex. lsnu2)	SPESA PER L'INSEGNAMENTO DELLA RELIGIONE CATTOLICA E PER LE ATTIVITA' ALTERNATIVE ALL'INSEGNAMENTO DELLA RELIGIONE CATTOLICA, CON L'ESCLUSIONE DELL'IRAP E DEGLI ONERI SOCIALI A CARICO DELL'AMMINISTRAZIONE.	31.983,14	-	-
4184 (ex. lsnu2)	UFFICIO SCOLASTICO REGIONALE PER L'ABRUZZO (ex stato previsione Istruzione) STIPENDI, RETRIBUZIONI ED ALTRI ASSEgni FISSI AI DIRIGENTI SCOLASTICI, AL PERSONALE DOCENTE, EDUCATIVO, AMMINISTRATIVO, TECNICO ED AUSILIARIO, A TEMPO INDETERMINATO, CON ESCLUSIONE DELL'IRAP E DEGLI ONERI SOCIALI A CARICO DELL'AMMINISTRAZIONE.	4.754.713,57	-	-
4187 (ex. lsnu2)	SPESA PER L'INSEGNAMENTO DELLA RELIGIONE CATTOLICA E PER LE ATTIVITA' ALTERNATIVE ALL'INSEGNAMENTO DELLA RELIGIONE CATTOLICA, CON L'ESCLUSIONE DELL'IRAP E DEGLI ONERI SOCIALI A CARICO DELL'AMMINISTRAZIONE.	58.788,49	-	-
4337 (ex. lsnu2)	UFFICIO SCOLASTICO REGIONALE PER LA PUGLIA (ex stato previsione Istruzione) SOMME DOVUTE A TITOLO DI IMPOSTA REGIONALE SULLE ATTIVITA' PRODUTTIVE SULLE RETRIBUZIONI CORRISPONTE AI DIPENDENTI.	30.882,81	-	-
4354 (ex. lsnu2)	STIPENDI, RETRIBUZIONI ED ALTRI ASSEgni FISSI AI DIRIGENTI SCOLASTICI, AL PERSONALE DOCENTE, EDUCATIVO, AMMINISTRATIVO, TECNICO ED AUSILIARIO, A TEMPO INDETERMINATO, CON ESCLUSIONE DELL'IRAP E DEGLI ONERI SOCIALI A CARICO DELL'AMMINISTRAZIONE.	14.773.405,56	-	-
4367 (ex. lsnu2)	SPESA PER L'INSEGNAMENTO DELLA RELIGIONE CATTOLICA E PER LE ATTIVITA' ALTERNATIVE ALL'INSEGNAMENTO DELLA RELIGIONE CATTOLICA, CON L'ESCLUSIONE DELL'IRAP E DEGLI ONERI SOCIALI A CARICO DELL'AMMINISTRAZIONE.	382.403,12	-	-

BILANCIO DELLO STATO PER L'ESERCIZIO FINANZIARIO 2008 : ECCEDENZIE

	UNITA' PREVISIONALE DI BASE CAPITOLI	COMPETENZA	RESIDUI	CASSA
	MINISTERO DELL'ISTRUZIONE, DELL'UNIVERSITA' E DELLA RICERCA			
4554 (ex 410uz)	UFFICIO SCOLASTICO REGIONALE PER LA CAMPANIA (ex stato previsione Istruzione) STIPENDI, RETRIBUZIONI ED ALTRI ASSEGNI FISSI AI DIRIGENTI SCOLASTICI, AL PERSONALE DOCENTE, EDUCATIVO, AMMINISTRATIVO, TECNICO ED AUSILIARIO, A TEMPO INDETERMINATO, CON ESCLUSIONE DELL'IRAP E DEGLI ONERI SOCIALI A CARICO DELL'AMMINISTRAZIONE.	23.873.983,18	-	-
4557 (ex 410uz)	SPESA PER L'INSEGNAMENTO DELLA RELIGIONE CATTOLICA E PER LE ATTIVITA' ALTERNATIVE ALL'INSEGNAMENTO DELLA RELIGIONE CATTOLICA, CON L'ESCLUSIONE DELL'IRAP E DEGLI ONERI SOCIALI A CARICO DELL'AMMINISTRAZIONE.	345.194,64	-	-
4759 (ex 410uz)	UFFICIO SCOLASTICO REGIONALE PER LA BASILICATA (ex stato previsione Istruzione) STIPENDI, RETRIBUZIONI ED ALTRI ASSEGNI FISSI AI DIRIGENTI SCOLASTICI, AL PERSONALE DOCENTE, EDUCATIVO, AMMINISTRATIVO, TECNICO ED AUSILIARIO, A TEMPO INDETERMINATO, CON ESCLUSIONE DELL'IRAP E DEGLI ONERI SOCIALI A CARICO DELL'AMMINISTRAZIONE.	1.965.336,59	-	-
4762 (ex 410uz)	SPESA PER L'INSEGNAMENTO DELLA RELIGIONE CATTOLICA E PER LE ATTIVITA' ALTERNATIVE ALL'INSEGNAMENTO DELLA RELIGIONE CATTOLICA, CON L'ESCLUSIONE DELL'IRAP E DEGLI ONERI SOCIALI A CARICO DELL'AMMINISTRAZIONE.	29.782,67	-	-
4921 (ex 410uz)	UFFICIO SCOLASTICO REGIONALE PER LA CALABRIA (ex stato previsione Istruzione) STIPENDI, RETRIBUZIONI ED ALTRI ASSEGNI FISSI AI DIRIGENTI SCOLASTICI, AL PERSONALE DOCENTE, EDUCATIVO, AMMINISTRATIVO, TECNICO ED AUSILIARIO, A TEMPO INDETERMINATO, CON ESCLUSIONE DELL'IRAP E DEGLI ONERI SOCIALI A CARICO DELL'AMMINISTRAZIONE.	10.104.115,77	-	-
4924 (ex 410uz)	SPESA PER L'INSEGNAMENTO DELLA RELIGIONE CATTOLICA E PER LE ATTIVITA' ALTERNATIVE ALL'INSEGNAMENTO DELLA RELIGIONE CATTOLICA, CON L'ESCLUSIONE DELL'IRAP E DEGLI ONERI SOCIALI A CARICO DELL'AMMINISTRAZIONE.	66.510,83	-	-
5074 (ex 410uz)	UFFICIO SCOLASTICO REGIONALE PER LA SARDEGNA (ex stato previsione Istruzione) SOMME DOVUTE A TITOLO DI IMPOSTA REGIONALE SULLE ATTIVITA' PRODUTTIVE SULLE RETRIBUZIONI CORRISPONTE AI DIPENDENTI.	19.994,80	-	-
5091 (ex 410uz)	STIPENDI, RETRIBUZIONI ED ALTRI ASSEGNI FISSI AI DIRIGENTI SCOLASTICI, AL PERSONALE DOCENTE, EDUCATIVO, AMMINISTRATIVO, TECNICO ED AUSILIARIO, A TEMPO INDETERMINATO, CON ESCLUSIONE DELL'IRAP E DEGLI ONERI SOCIALI A CARICO DELL'AMMINISTRAZIONE.	5.028.040,84	-	-
5104 (ex 410uz)	SPESA PER L'INSEGNAMENTO DELLA RELIGIONE CATTOLICA E PER LE ATTIVITA' ALTERNATIVE ALL'INSEGNAMENTO DELLA RELIGIONE CATTOLICA, CON L'ESCLUSIONE DELL'IRAP E DEGLI ONERI SOCIALI A CARICO DELL'AMMINISTRAZIONE.	79.477,39	-	-

BILANCIO DELLO STATO PER L'ESERCIZIO FINANZIARIO 2008 : ECCEDEXENZE

	UNITA' PREVISIONALE DI BASE CAPITOLO	COMPETENZA	RESIDUI	CASSA
	MINISTERO DELL'ISTRUZIONE, DELL'UNIVERSITA' E DELLA RICERCA			
5259 (ex 151uz)	UFFICIO SCOLASTICO REGIONALE PER LA SICILIA (ex stato previsione Istruzione) SOMME DOVUTE A TITOLO DI IMPOSTA REGIONALE SULLE ATTIVITA' PRODUTTIVE SULLE RETRIBUZIONI CORRISPONTE AI DIPENDENTI.	106.553,76	-	-
5287 (ex 151uz)	STIPENDI, RETRIBUZIONI ED ALTRI ASSEgni FISSI AI DIRIGENTI SCOLASTICI, AL PERSONALE DOCENTE, EDUCATIVO, AMMINISTRATIVO, TECNICO ED AUSILIARIO, A TEMPO INDETERMINATO, CON ESCLUSIONE DELL'IRAP E DEGLI ONERI SOCIALI A CARICO DELL'AMMINISTRAZIONE.	21.986.044,64	-	-
5290 (ex 151uz)	SPESE PER L'INSEGNAMENTO DELLA RELIGIONE CATTOLICA E PER LE ATTIVITA' ALTERNATIVE ALL'INSEGNAMENTO DELLA RELIGIONE CATTOLICA, CON L'ESCLUSIONE DELL'IRAP E DEGLI ONERI SOCIALI A CARICO DELL'AMMINISTRAZIONE.	466.924,06	-	-
1.5.1	1.5 Istruzione secondaria superiore (22.5) FUNZIONAMENTO			
2149 (ex 151uz)	UFFICIO SCOLASTICO REGIONALE PER LA LOMBARDIA (ex stato previsione Istruzione) STIPENDI, RETRIBUZIONI ED ALTRI ASSEgni FISSI AI DIRIGENTI SCOLASTICI, AL PERSONALE DOCENTE, EDUCATIVO, AMMINISTRATIVO, TECNICO ED AUSILIARIO, A TEMPO INDETERMINATO, CON ESCLUSIONE DELL'IRAP E DEGLI ONERI SOCIALI A CARICO DELL'AMMINISTRAZIONE.	28.677.987,86	-	-
2338 (ex 151uz)	UFFICIO SCOLASTICO REGIONALE PER IL PIEMONTE (ex stato previsione Istruzione) STIPENDI, RETRIBUZIONI ED ALTRI ASSEgni FISSI AI DIRIGENTI SCOLASTICI, AL PERSONALE DOCENTE, EDUCATIVO, AMMINISTRATIVO, TECNICO ED AUSILIARIO, A TEMPO INDETERMINATO, CON ESCLUSIONE DELL'IRAP E DEGLI ONERI SOCIALI A CARICO DELL'AMMINISTRAZIONE.	17.116.948,53	-	-
2521 (ex 151uz)	UFFICIO SCOLASTICO REGIONALE PER LA LIGURIA (ex stato previsione Istruzione) STIPENDI, RETRIBUZIONI ED ALTRI ASSEgni FISSI AI DIRIGENTI SCOLASTICI, AL PERSONALE DOCENTE, EDUCATIVO, AMMINISTRATIVO, TECNICO ED AUSILIARIO, A TEMPO INDETERMINATO, CON ESCLUSIONE DELL'IRAP E DEGLI ONERI SOCIALI A CARICO DELL'AMMINISTRAZIONE.	5.983.012,03	-	-
2702 (ex 151uz)	UFFICIO SCOLASTICO REGIONALE PER IL VENETO (ex stato previsione Istruzione) STIPENDI, RETRIBUZIONI ED ALTRI ASSEgni FISSI AI DIRIGENTI SCOLASTICI, AL PERSONALE DOCENTE, EDUCATIVO, AMMINISTRATIVO, TECNICO ED AUSILIARIO, A TEMPO INDETERMINATO, CON ESCLUSIONE DELL'IRAP E DEGLI ONERI SOCIALI A CARICO DELL'AMMINISTRAZIONE.	14.700.986,45	-	-

BILANCIO DELLO STATO PER L'ESERCIZIO FINANZIARIO 2008 : ECCEDENZE

	UNITA' PREVISIONALE DI BASE CAPITOLO	COMPETENZA	RESIDUI	CASSA
	MINISTERO DELL'ISTRUZIONE, DELL'UNIVERSITA' E DELLA RICERCA			
2889 (ex 610uz)	UFFICIO SCOLASTICO REGIONALE PER L'EMILIA ROMAGNA (ex stato previsione Istruzione) STIPENDI, RETRIBUZIONI ED ALTRI ASSEGNI FISSI AI DIRIGENTI SCOLASTICI, AL PERSONALE DOCENTE, EDUCATIVO, AMMINISTRATIVO, TECNICO ED AUSILIARIO, A TEMPO INDETERMINATO, CON ESCLUSIONE DELL'IRAP E DEGLI ONERI SOCIALI A CARICO DELL'AMMINISTRAZIONE.	15.684.402,38	-	-
3082 (ex 610uz)	UFFICIO SCOLASTICO REGIONALE PER IL FRIULI - VENEZIA - GIULIA (ex stato previsione Istruzione) STIPENDI, RETRIBUZIONI ED ALTRI ASSEGNI FISSI AI DIRIGENTI SCOLASTICI, AL PERSONALE DOCENTE, EDUCATIVO, AMMINISTRATIVO, TECNICO ED AUSILIARIO, A TEMPO INDETERMINATO, CON ESCLUSIONE DELL'IRAP E DEGLI ONERI SOCIALI A CARICO DELL'AMMINISTRAZIONE.	4.235.063,66	-	-
3267 (ex 610uz)	UFFICIO SCOLASTICO REGIONALE PER LA TOSCANA (ex stato previsione Istruzione) STIPENDI, RETRIBUZIONI ED ALTRI ASSEGNI FISSI AI DIRIGENTI SCOLASTICI, AL PERSONALE DOCENTE, EDUCATIVO, AMMINISTRATIVO, TECNICO ED AUSILIARIO, A TEMPO INDETERMINATO, CON ESCLUSIONE DELL'IRAP E DEGLI ONERI SOCIALI A CARICO DELL'AMMINISTRAZIONE.	1.101.264,25	-	-
3268 (ex 610uz)	SPESA PER L'INSEGNAMENTO DELLA RELIGIONE CATTOLICA E PER LE ATTIVITA' ALTERNATIVE ALL'INSEGNAMENTO DELLA RELIGIONE CATTOLICA, CON L'ESCLUSIONE DELL'IRAP E DEGLI ONERI SOCIALI A CARICO DELL'AMMINISTRAZIONE.	220.409,44	9.280,00	-
3269 (ex 610uz)	SPESA PER LE SUPPLENZE, A TEMPO DETERMINATO DEL PERSONALE DOCENTE, EDUCATIVO, AMMINISTRATIVO, TECNICO ED AUSILIARIO, CON ESCLUSIONE DELL'IRAP E DEGLI ONERI SOCIALI A CARICO DELL'AMMINISTRAZIONE.	1.703.779,15	5.046,95	-
3449 (ex 610uz)	UFFICIO SCOLASTICO REGIONALE PER L'UMBRIA (ex stato previsione Istruzione) STIPENDI, RETRIBUZIONI ED ALTRI ASSEGNI FISSI AI DIRIGENTI SCOLASTICI, AL PERSONALE DOCENTE, EDUCATIVO, AMMINISTRATIVO, TECNICO ED AUSILIARIO, A TEMPO INDETERMINATO, CON ESCLUSIONE DELL'IRAP E DEGLI ONERI SOCIALI A CARICO DELL'AMMINISTRAZIONE	3.800.852,61	-	-
3631 (ex 610uz)	UFFICIO SCOLASTICO REGIONALE PER IL LAZIO (ex stato previsione Istruzione) STIPENDI, RETRIBUZIONI ED ALTRI ASSEGNI FISSI AI DIRIGENTI SCOLASTICI, AL PERSONALE DOCENTE, EDUCATIVO, AMMINISTRATIVO, TECNICO ED AUSILIARIO, A TEMPO INDETERMINATO, CON ESCLUSIONE DELL'IRAP E DEGLI ONERI SOCIALI A CARICO DELL'AMMINISTRAZIONE.	26.307.145,40	-	-

BILANCIO DELLO STATO PER L'ESERCIZIO FINANZIARIO 2008 : ECCEDEXENZE

	UNITA' PREVISIONALE DI BASE CAPITOLI	COMPETENZA	RESIDUI	CASSA
	MINISTERO DELL'ISTRUZIONE, DELL'UNIVERSITA' E DELLA RICERCA			
3813 (ex 81nu2)	UFFICIO SCOLASTICO REGIONALE PER LE MARCHE (ex stato previsione Istruzione) STIPENDI, RETRIBUZIONI ED ALTRI ASSEGNI FISSI AI DIRIGENTI SCOLASTICI, AL PERSONALE DOCENTE, EDUCATIVO, AMMINISTRATIVO, TECNICO ED AUSILIARIO, A TEMPO INDETERMINATO, CON ESCLUSIONE DELL'IRAP E DEGLI ONERI SOCIALI A CARICO DELL'AMMINISTRAZIONE.	6.276.610,59	-	-
3995 (ex 81nu2)	UFFICIO SCOLASTICO REGIONALE PER IL MOLISE (ex stato previsione Istruzione) STIPENDI, RETRIBUZIONI ED ALTRI ASSEGNI FISSI AI DIRIGENTI SCOLASTICI, AL PERSONALE DOCENTE, EDUCATIVO, AMMINISTRATIVO, TECNICO ED AUSILIARIO, A TEMPO INDETERMINATO, CON ESCLUSIONE DELL'IRAP E DEGLI ONERI SOCIALI A CARICO DELL'AMMINISTRAZIONE.	1.184.503,63	-	-
4177 (ex 81nu2)	UFFICIO SCOLASTICO REGIONALE PER L'ABRUZZO (ex stato previsione Istruzione) STIPENDI, RETRIBUZIONI ED ALTRI ASSEGNI FISSI AI DIRIGENTI SCOLASTICI, AL PERSONALE DOCENTE, EDUCATIVO, AMMINISTRATIVO, TECNICO ED AUSILIARIO, A TEMPO INDETERMINATO, CON ESCLUSIONE DELL'IRAP E DEGLI ONERI SOCIALI A CARICO DELL'AMMINISTRAZIONE.	5.913.035,73	-	-
4359 (ex 81nu2)	UFFICIO SCOLASTICO REGIONALE PER LA PUGLIA (ex stato previsione Istruzione) STIPENDI, RETRIBUZIONI ED ALTRI ASSEGNI FISSI AI DIRIGENTI SCOLASTICI, AL PERSONALE DOCENTE, EDUCATIVO, AMMINISTRATIVO, TECNICO ED AUSILIARIO, A TEMPO INDETERMINATO, CON ESCLUSIONE DELL'IRAP E DEGLI ONERI SOCIALI A CARICO DELL'AMMINISTRAZIONE.	17.676.312,61	-	-
4546 (ex 81nu2)	UFFICIO SCOLASTICO REGIONALE PER LA CAMPANIA (ex stato previsione Istruzione) STIPENDI, RETRIBUZIONI ED ALTRI ASSEGNI FISSI AI DIRIGENTI SCOLASTICI, AL PERSONALE DOCENTE, EDUCATIVO, AMMINISTRATIVO, TECNICO ED AUSILIARIO, A TEMPO INDETERMINATO, CON ESCLUSIONE DELL'IRAP E DEGLI ONERI SOCIALI A CARICO DELL'AMMINISTRAZIONE.	30.573.608,99	-	-
4733 (ex 81nu2)	UFFICIO SCOLASTICO REGIONALE PER LA BASILICATA (ex stato previsione Istruzione) STIPENDI, RETRIBUZIONI ED ALTRI ASSEGNI FISSI AI DIRIGENTI SCOLASTICI, AL PERSONALE DOCENTE, EDUCATIVO, AMMINISTRATIVO, TECNICO ED AUSILIARIO, A TEMPO INDETERMINATO, CON ESCLUSIONE DELL'IRAP E DEGLI ONERI SOCIALI A CARICO DELL'AMMINISTRAZIONE.	2.240.445,17	-	-
4914 (ex 81nu2)	UFFICIO SCOLASTICO REGIONALE PER LA CALABRIA (ex stato previsione Istruzione) STIPENDI, RETRIBUZIONI ED ALTRI ASSEGNI FISSI AI DIRIGENTI SCOLASTICI, AL PERSONALE DOCENTE, EDUCATIVO, AMMINISTRATIVO, TECNICO ED AUSILIARIO, A TEMPO INDETERMINATO, CON ESCLUSIONE DELL'IRAP E DEGLI ONERI SOCIALI A CARICO DELL'AMMINISTRAZIONE.	11.743.445,60	-	-

BILANCIO DELLO STATO PER L'ESERCIZIO FINANZIARIO 2008 : ECCEDENZE

	UNITA' PREVISIONALE DI BASE CAPITOLI	CONFERENZA	RESIDUI	CASSA
	MINISTERO DELL'ISTRUZIONE, DELL'UNIVERSITA' E DELLA RICERCA			
5096 (ex Univuz)	UFFICIO SCOLASTICO REGIONALE PER LA SARDEGNA (ex stato previsione Istruzione) STIPENDI, RETRIBUZIONI ED ALTRI ASSEGNI FISSI AI DIRIGENTI SCOLASTICI, AL PERSONALE DOCENTE, EDUCATIVO, AMMINISTRATIVO, TECNICO ED AUSILIARIO, A TEMPO INDETERMINATO, CON ESCLUSIONE DELL'IRAP E DEGLI ONERI SOCIALI A CARICO DELL'AMMINISTRAZIONE.	6.351.381,00	-	-
5279 (ex Univuz)	UFFICIO SCOLASTICO REGIONALE PER LA SICILIA (ex stato previsione Istruzione) STIPENDI, RETRIBUZIONI ED ALTRI ASSEGNI FISSI AI DIRIGENTI SCOLASTICI, AL PERSONALE DOCENTE, EDUCATIVO, AMMINISTRATIVO, TECNICO ED AUSILIARIO, A TEMPO INDETERMINATO, CON ESCLUSIONE DELL'IRAP E DEGLI ONERI SOCIALI A CARICO DELL'AMMINISTRAZIONE.	20.249.029,07	-	-
4.1.1.1	4 Servizi istituzionali e generali delle amministrazioni pubbliche (32)			
	4.1 Indirizzo politico (32.2)			
	FUNZIONAMENTO			
	GABINETTO ED UFFICI DI DIRETTA COLLABORAZIONE ALL'OPERA DEL MINISTRO (ex stato previsione Istruzione)			
1003 (ex Univuz)	COMPENDE FISSE ED ACCESSORIE AGLI ADDETTI AL GABINETTO ED ALLE SEGRETERIE PARTICOLARI, AL NETTO DELL'IMPOSTA REGIONALE SULLE ATTIVITA' PRODUTTIVE E DEGLI ONERI SOCIALI A CARICO DELL'AMMINISTRAZIONE	71.656,89	-	-
	6 Istruzione universitaria (23)			
	6.2 Istituti di alta cultura (23.2)			
	FUNZIONAMENTO		18.230,37	-
	DIPARTIMENTO PER L'UNIVERSITA', L'ALTA FORMAZIONE ARTISTICA, MUSICALE E COREUTICA E PER LA RICERCA SCIENTIFICA E TECNOLOGICA (prov. stato previsione Università')			
1602 (ex Univuz)	STIPENDI, RETRIBUZIONI ED ALTRI ASSEGNI FISSI AL PERSONALE NON DOCENTE DI RUOLO CON ESCLUSIONE DELL'IMPOSTA REGIONALE SULLE ATTIVITA' PRODUTTIVE E DEGLI ONERI SOCIALI A CARICO DELL'AMMINISTRAZIONE	3.888.251,26	6.209,70	3.894.460,96
1603 (ex Univuz)	STIPENDI, RETRIBUZIONI ED ALTRI ASSEGNI FISSI AL PERSONALE DIRETTIVO E DOCENTE CON ESCLUSIONE DELL'IMPOSTA REGIONALE SULLE ATTIVITA' PRODUTTIVE E DEGLI ONERI SOCIALI A CARICO DELL'AMMINISTRAZIONE	-	8.421,89	-
1605 (ex Univuz)	SPESA PER LE SUPPLENZE TEMPORANEE ED ANNUALI CON ESCLUSIONE DELL'IMPOSTA REGIONALE SULLE ATTIVITA' PRODUTTIVE E DEGLI ONERI SOCIALI A CARICO DELL'AMMINISTRAZIONE.	3.310.399,32	3.771,73	3.314.171,05

BILANCIO DELLO STATO PER L'ESERCIZIO FINANZIARIO 2008 : ECCEDEXZE

	UNITA' PREVISIONALE DI BASE CAPITOLI	COMPETENZA	RESIDUI	CASSA
1611 (ex Unives)	MINISTERO DELL'ISTRUZIONE, DELL'UNIVERSITA' E DELLA RICERCA	17.820.083,93	-	-
	ONERI SOCIALI A CARICO DELL'AMMINISTRAZIONE SULLE RETRIBUZIONI CORRISPOSTE AI DIPENDENTI.	976.609.802,67	93.382,70	432.713.245,64
	TOTALE Cap.	441.535.288,27	18.228,27	237.730.377,89
	TOTALE U.P.B.			

BILANCIO DELLO STATO PER L'ESERCIZIO FINANZIARIO 2008 : ECCEDENZE

	UNITA' PREVISIONALE DI BASE CAPITOLI	COMPETENZA	RESIDUI	CASSA
	MINISTERO DELL'INTERNO			
	2 Relazioni finanziarie con le autonomie territoriali (3)			
	2.2 Interventi, servizi e supporto alle autonomie territoriali (3.2)			
2.2.1	FUNZIONAMENTO			
	DIPARTIMENTO PER GLI AFFARI INTERNI E TERRITORIALI			
1181	STIPENDI ED ALTRI ASSEGNI FISSI AL PERSONALE AL NETTO DELL'IMPOSTA REGIONALE SULLE ATTIVITA' PRODUTTIVE E DEGLI ONERI SOCIALI A CARICO DELL'AMMINISTRAZIONE.	6.085,81		
	3 Ordine pubblico e sicurezza (7)			
	3.2 Pubblica sicurezza (7.2)			
3.2.1	FUNZIONAMENTO	95.958.233,38		74.997.620,40
	DIPARTIMENTO DELLA PUBBLICA SICUREZZA			
2509	STIPENDI ED ALTRI ASSEGNI FISSI AL PERSONALE AL NETTO DELL'IMPOSTA REGIONALE SULLE ATTIVITA' PRODUTTIVE E DEGLI ONERI SOCIALI A CARICO DELL'AMMINISTRAZIONE.	53.503,41		
2624	SESE PER ACQUISTO DI BENI E SERVIZI	169.594.400,70	109.575,94	145.092.850,43
	3.3 Prevenzione generale e controllo del territorio (7.3)			
3.3.3	ONERI CORRISI DI PARTE CORRENTE	1.306.407,93		
	DIPARTIMENTO DELLA PUBBLICA SICUREZZA			
2671	SPECIALE ELARGIZIONE ED ALTRI BENEFICI ECONOMICI IN FAVORE DELLE FAMIGLIE DELLE VITTIME DEL DOVERE APPARTENENTI ALLE FORZE DI POLIZIA, AI VIGILI URBANI ED A QUALSIASI PERSONA CHE LEGALMENTE RICHIESTA, ABBIÁ PRESTATO ASSISTENZA AD UFFICIALI ED AGENTI DI POLIZIA GIUDIZIARIA O AD AUTORITA', UFFICIALI E AGENTI DI PUBBLICA SICUREZZA - CONCORSO NELLE SESE FUNERARIE DEL PERSONALE DELLA POLIZIA DI STATO DECEDUTO IN SERVIZIO	1.981.946,40		
2672	SPECIALE ELARGIZIONE IN FAVORE DELLE VITTIME DEL DOVERE E DI DIPENDENTI PUBBLICI, DECEDUTI O CHE ABBIANO SUBITO UNA INVALIDITA' PERMANENTE IN ATTIVITA' DI SERVIZIO O NELL'ESPLETAMENTO DELLE FUNZIONI DI ISTITUTO	4.132.165,41		

BILANCIO DELLO STATO PER L'ESERCIZIO FINANZIARIO 2008 : ECCEDEXENZE

UNIZIA' PREVISIONALE DI BASE CAPITOLO	COMPETENZA	RESIDUI	CASSA
MINISTERO DELL'INTERNO			
4 Soccorso civile (8)			
4.1 Organizzazione e gestione del sistema nazionale di difesa civile (8.2)			
4.1.1 FUNZIONAMENTO			
DIPARTIMENTO DEI VIGILI DEL FUOCO, DEL SOCCORSO PUBBLICO E DELLA DIFESA CIVILE			
1806 ONERI SOCIALI A CARICO DELL'AMMINISTRAZIONE SULLE RETRIBUZIONI CORRISPOSTE AI DIPENDENTI.	17.689,42	-	-
1810 SOMME DOVUTE A TITOLO DI IMPOSTA REGIONALE SULLE ATTIVITA' PRODUTTIVE SULLE RETRIBUZIONI CORRISPOSTE AI DIPENDENTI.	1.152,38	-	-
4.2 Prevenzione dal rischio e soccorso pubblico (8.3)			
4.2.1 FUNZIONAMENTO			
DIPARTIMENTO DEI VIGILI DEL FUOCO, DEL SOCCORSO PUBBLICO E DELLA DIFESA CIVILE			
1819 ONERI SOCIALI A CARICO DELL'AMMINISTRAZIONE SULLE RETRIBUZIONI CORRISPOSTE AI DIPENDENTI.	7.435.503,83	-	-
1820 SOMME DOVUTE A TITOLO DI IMPOSTA REGIONALE SULLE ATTIVITA' PRODUTTIVE SULLE RETRIBUZIONI CORRISPOSTE AI DIPENDENTI.	2.366.392,65	-	-
5 Immigrazione, accoglienza e garanzia dei diritti (27)			
5.1 Garanzia dei diritti e interventi per lo sviluppo della coesione sociale (27.2)			
5.1.1 FUNZIONAMENTO			
DIPARTIMENTO PER LE LIBERTA' CIVILI E L'IMMIGRAZIONE			
2201 STIPENDI ED ALTRI ASSEgni FISSI AL PERSONALE AL NETTO DELL'IMPOSTA REGIONALE SULLE ATTIVITA' PRODUTTIVE E DEGLI ONERI SOCIALI A CARICO DELL'AMMINISTRAZIONE.	666.171,56	-	-

BILANCIO DELLO STATO PER L'ESERCIZIO FINANZIARIO 2008 : ECCEDEXENZE

UNITA' PREVISIONALE DI BASE CAPITOLI	COMPETENZA	RESIDUI	CASSA
MINISTERO DELL'INTERNO			
6 Servizi istituzionali e generali delle amministrazioni pubbliche (32)			
6.2 Servizi e affari generali per le Amministrazioni di competenza (32.3)			
6.2.1 FUNZIONAMENTO			
DIPARTIMENTO PER LE POLITICHE DEL PERSONALE DELL'AMMINISTRAZIONE CIVILE E PER LE RISORSE STRUMENTALI E FINANZIARIE	19.794.763,02		
2970 SPESE PER ACQUISTO DI BENI E SERVIZI	206.049.774,59	109.575,94	149.092.850,43
	96.864.641,31		74.957.620,40
	TOTALE CAP.		
	TOTALE U.P.B.		

BILANCIO DELLO STATO PER L'ESERCIZIO FINANZIARIO 2008 : ECCEDEXENZE

	UNITA' PREVISIONALE DI BASE CAPITOLI	COMPETENZA	RESIDUI	CASSA
	MINISTERO DELLE INFRASTRUTTURE E DEI TRASPORTI			
	1. Infrastrutture pubbliche e logistica (14)			
	1.1 Edilizia statale (14.1)	16.903.295,59		15.262.936,21
1.1.1	FUNZIONAMENTO			
	DIREZIONE GENERALE PER L'EDILIZIA STATALE E GLI INTERVENTI SPECIALI (ex stato previsione Infrastrutture)			
1178	STIPENDI ED ALTRI ASSEGNI FISSI AL PERSONALE DEGLI ORGANI DECENTRATI AL NETTO DELL'IMPOSTA REGIONALE SULLE ATTIVITA' PRODUTTIVE E DEGLI ONERI SOCIALI A CARICO DELL'AMMINISTRAZIONE	12.470.821,18	17.383,46	11.653.207,13
(ex Infrest)				
1186	ONERI SOCIALI A CARICO DELL'AMMINISTRAZIONE SULLE RETRIBUZIONI CORRISPOSTE AI DIPENDENTI DEGLI ORGANI DECENTRATI	4.575.385,89	-	4.165.398,89
(ex Infrest)				
1187	SOMME DOVUTE A TITOLO DI IMPOSTA REGIONALE SULLE ATTIVITA' PRODUTTIVE SULLE RETRIBUZIONI CORRISPOSTE AI DIPENDENTI DEGLI ORGANI DECENTRATI	979.893,40	-	951.532,72
(ex Infrest)				
1601	SOMME DOVUTE A TITOLO DI IMPOSTA REGIONALE SULLE ATTIVITA' PRODUTTIVE SULLE RETRIBUZIONI CORRISPOSTE AI DIPENDENTI	419.779,76	-	421.404,83
(ex Infrest)				
1.1.6	INVESTIMENTI			
	DIREZIONE GENERALE PER L'EDILIZIA STATALE E GLI INTERVENTI SPECIALI (ex stato previsione Infrastrutture)			
7619	CONTRIBUTI TRENTACINQUENNALI PER LA COSTRUZIONE E IL COMPLETAMENTO DI CHIESE PARROCCHIALI E LOCALI AD USO DI MINISTERO PASTORALE O DI UFFICIO O ABITAZIONE DEL PARROCO		5.325,99	-
(ex Infrest)				
1.7	Sistemi stradali e autostradali (14.7)			
1.7.6	INVESTIMENTI			
	DIREZIONE GENERALE PER L'EDILIZIA STATALE E GLI INTERVENTI SPECIALI (ex stato previsione Infrastrutture)			
7507	ANNUALITA' RELATIVE A CONTRIBUTI DELLO STATO PER LA REALIZZAZIONE DI OPERE NEI SETTORI DELLA VIABILITA', OPERE IDRAULICHE ED IMPIANTI ELETTRICI, EDILIZIA PUBBLICA ED OPERE IGIENICHE E SANITARIE, ASSEGNATI ALLE REGIONI A STATUTO ORDINARIO IN RELAZIONE A PROVVEDIMENTI NON DEFINITI E TRASFERITI ALLA COMPETENZA DELLE STESSE	130.993,50	-	-
(ex Infrest)				

BILANCIO DELLO STATO PER L'ESERCIZIO FINANZIARIO 2008 : ECCEDEXZE

	UNITA' PREVISIONALE DI BARE CAPITOLI	COMPETENZA	RESIDUI	CASSA
	DIRETTERIO DELLE INFRASTRUTTURE E DEI TRASPORTI			
	1.8 sicurezza, vigilanza e regolamentazione delle Infrastrutture (14.9)			
1.8.1	FUNZIONAMENTO			
	CONSIGLIO SUPERIORE DEI LAVORI PUBBLICI (ex stato previsione Infrastrutture)	252.390,36		
2920	STIPENDI ED ALTRI ASSEGNI FISSI AL PERSONALE AL NETTO DELL'IMPOSTA REGIONALE SULLE ATTIVITA' PRODUTTIVE E DEGLI ONERI SOCIALI A CARICO DELL'AMMINISTRAZIONE.			
(ex infract.)				
2927	SOMME DOVUTE A TITOLO DI IMPOSTA REGIONALE SULLE ATTIVITA' PRODUTTIVE SULLE RETRIBUZIONI CORRISPONTE AI DIPENDENTI.	14.806,53		
(ex infract.)				
2928	ONERI SOCIALI A CARICO DELL'AMMINISTRAZIONE SULLE RETRIBUZIONI CORRISPONTE AI DIPENDENTI.	24.522,31		
(ex infract.)				
	DIREZIONE GENERALE PER LA REGOLAZIONE (ex stato previsione Infrastrutture)			
1582	STIPENDI ED ALTRI ASSEGNI FISSI AL PERSONALE AL NETTO DELL'IMPOSTA REGIONALE SULLE ATTIVITA' PRODUTTIVE E DEGLI ONERI SOCIALI A CARICO DELL'AMMINISTRAZIONE	1.044.556,24		
(ex infract.)				
1589	SOMME DOVUTE A TITOLO DI IMPOSTA REGIONALE SULLE ATTIVITA' PRODUTTIVE SULLE RETRIBUZIONI CORRISPONTE AI DIPENDENTI	88.379,80		
(ex infract.)				
1590	ONERI SOCIALI A CARICO DELL'AMMINISTRAZIONE SULLE RETRIBUZIONI CORRISPONTE AI DIPENDENTI	298.481,65		
(ex infract.)				
1.8.6	INVESTIMENTI	2.893.666,03		948.745,18
	DIREZIONE GENERALE PER LE POLITICHE ABITATIVE (ex stato previsione Infrastrutture)			
7580	FONDO PER IL FINANZIAMENTO DEGLI INTERVENTI A FAVORE DELLA MOBILITA' CICLISTICA	2.965.898,67		980.416,76
(ex infract.)				

BILANCIO DELLO STATO PER L'ESERCIZIO FINANZIARIO 2008 : ECCEDEXENZE

UNITA' PREVISIONALE DI BASE CAPITOLI		COMPETENZA	RESIDUI	CASSA
	MINISTERO DELLE INFRASTRUTTURE E DEI TRASPORTI			
2	Casa e assetto urbanistico (19)			
2.3	Politiche urbane e territoriali (19.3)			
2.3.1	FUNZIONAMENTO			
	DIREZIONE GENERALE PER LE POLITICHE ABITATIVE (ex stato previsione Infrastrutture)			
1600	SOMME DOVUTE A TITOLO DI IMPOSTA REGIONALE SULLE ATTIVITA' PRODUTTIVE SULLE RETRIBUZIONI CORRISPOSTE AI DIPENDENTI	394.891,53	-	-
(ex Infrastr.)				
2.3.6	INVESTIMENTI			
	DIREZIONE GENERALE PER L'EDILIZIA STATALE E GLI INTERVENTI SPECIALI (ex stato previsione Infrastrutture)			
7517	CONTRIBUTI TRIMESTRALI IN ANNUALITA', IN SEMESTRALITA' O IN RATE COSTANTI AI PROPRIETARI CHE PROVVEDONO ALLA RICOSTRUZIONE ED ALLA RIPARAZIONE DEI LORO FABBRICATI DISTRUTTI O DANNEGGIATI DALLA GUERRA PER DESTINARLI ALLE PERSONE RIMASTE SENZA TETTO, NONCHE' CONTRIBUTI AI PROPRIETARI STESSI NELLE ANNUALITA' DI AMMORTAMENTO DEI MUTUI CONTRATTI.	27.006,07	-	-
(ex Infrastr.)				
3	Servizi istituzionali e generali delle amministrazioni pubbliche (32)			
3.1	Indirizzo politico (32.2)			
3.1.1	FUNZIONAMENTO			
	GABINETTO E UFFICI DI DIRETTA COLLABORAZIONE ALL'OPERA DEL MINISTRO (ex stato previsione Infrastrutture)			
1003	COMPETENZE FISSE ED ACCESSORIE AGLI ADDETTI AL GABINETTO ED ALLE SEGRETERIE PARTICOLARI AL NETTO DELL'IMPOSTA REGIONALE SULLE ATTIVITA' PRODUTTIVE E DEGLI ONERI SOCIALI A CARICO DELL'AMMINISTRAZIONE	96.434,51	-	-
(ex Infrastr.)				
	GABINETTO E UFFICI DI DIRETTA COLLABORAZIONE ALL'OPERA DEL MINISTRO (prov. stato previsione Trasporti - gestione stralcio)			
1007	STIPENDI ED ALTRI ASSEGNI FISSI AL PERSONALE AL NETTO DELL'IMPOSTA REGIONALE SULLE ATTIVITA' PRODUTTIVE E DEGLI ONERI SOCIALI A CARICO DELL'AMMINISTRAZIONE.	1.044.181,15	-	-
(ex Trasp.)				
1014	ONERI SOCIALI A CARICO DELL'AMMINISTRAZIONE SULLE RETRIBUZIONI CORRISPOSTE AI DIPENDENTI	327.242,39	-	-
(ex Trasp.)				
1015	SOMME DOVUTE A TITOLO DI IMPOSTA REGIONALE SULLE ATTIVITA' PRODUTTIVE SULLE RETRIBUZIONI CORRISPOSTE AI DIPENDENTI	92.183,21	-	-
(ex Trasp.)				

BILANCIO DELLO STATO PER L'ESERCIZIO FINANZIARIO 2008 : ECCEDEXZE

	UNITA' PREVISIONALE DI BASE CAPITOLI	COMPETENZA	RESIDUI	CASSA
	MINISTERO DELLE INFRASTRUTTURE E DEI TRASPORTI			
	3.2 Servizi o affari generali per le Amministrazioni di competenza (12.3)			
3.2.1	FUNZIONAMENTO			
	DIPARTIMENTO PER I TRASPORTI TERRESTRI, PERSONALE, AFFARI GENERALI E PIANIFICAZIONE GENERALE DEI TRASPORTI (prov. stato previsione Trasporti)			
1175	STIPENDI ED ALTRI ASSEGNI FISSI AL PERSONALE AL NETTO DELL'IMPOSTA REGIONALE SULLE ATTIVITA' PRODUTTIVE E DEGLI ONERI SOCIALI A CARICO DELL'AMMINISTRAZIONE	784.010,45	-	-
(ex Trosp.)				
1199	ONERI SOCIALI A CARICO DELL'AMMINISTRAZIONE SULLE RETRIBUZIONI CORRISPONTE AI DIPENDENTI	210.316,17	-	-
(ex Trosp.)				
1207	SORSE DOVUTE A TITOLO DI IMPOSTA REGIONALE SULLE ATTIVITA' PRODUTTIVE SULLE RETRIBUZIONI CORRISPONTE AI DIPENDENTI	67.273,18	-	-
(ex Trosp.)				
6	Diritto alla mobilita' (13)			
6.2	Gestione della sicurezza e della mobilita' stradale (13.1)			
6.2.1	FUNZIONAMENTO			
	DIPARTIMENTO PER I TRASPORTI TERRESTRI, PERSONALE, AFFARI GENERALI E PIANIFICAZIONE GENERALE DEI TRASPORTI (prov. stato previsione Trasporti)			
1178	STIPENDI ED ALTRI ASSEGNI FISSI AL PERSONALE AL NETTO DELL'IMPOSTA REGIONALE SULLE ATTIVITA' PRODUTTIVE E DEGLI ONERI SOCIALI A CARICO DELL'AMMINISTRAZIONE		21.981,23	-
(ex Trosp.)				
1232	SPESE PER ACQUISTO DI BENI E SERVIZI	90.396,18	124.462,19	-
(ex Trosp.)				
6.3	Stipendi portuali (13.3)			
6.3.1	FUNZIONAMENTO			
	DIPARTIMENTO PER LA NAVIGAZIONE MARITTIMA ED AEREA (prov. stato previsione Trasporti)			
1630	STIPENDI ED ALTRI ASSEGNI FISSI AL PERSONALE AL NETTO DELL'IMPOSTA REGIONALE SULLE ATTIVITA' PRODUTTIVE E DEGLI ONERI SOCIALI A CARICO DELL'AMMINISTRAZIONE	506.380,90	-	506.380,90
(ex Trosp.)				
1637	ONERI SOCIALI A CARICO DELL'AMMINISTRAZIONE SULLE RETRIBUZIONI CORRISPONTE AI DIPENDENTI	49.873,84	-	49.375,01
(ex Trosp.)				
		512.471,98	-	526.499,39

BILANCIO DELLO STATO PER L'ESERCIZIO FINANZIARIO 2008 : ECCEDEXENZE

	UNITA' PREVISIONALE DI BASE CAPITOLI	COMPETENZA	RESIDUI	CASSA
1638 (ex Trasp.)	MINISTERO DELLE INFRASTRUTTURE E DEI TRASPORTI SOMME DOVUTE A TITOLO DI IMPOSTA REGIONALE SULLE ATTIVITA' PRODUTTIVE SULLE RETRIBUZIONI CORRISPONTE AI DIPENDENTI	13.223,11	-	13.048,06
6.4.1	6.4 Sviluppo e sicurezza del trasporto aereo (13.4) FUNZIONAMENTO	1.139.804,40	-	1.219.050,57
1600 (ex Trasp.)	DIPARTIMENTO PER LA NAVIGAZIONE MARITTIMA ED AEREA (prov. stato previsione Trasporti) STIPENDI ED ALTRI ASSEGNI FISSI AL PERSONALE AL NETTO DELL'IMPOSTA REGIONALE SULLE ATTIVITA' PRODUTTIVE E DEGLI ONERI SOCIALI A CARICO DELL'AMMINISTRAZIONE	132.142,58	-	77.537,72
1609 (ex Trasp.)	ONERI SOCIALI A CARICO DELL'AMMINISTRAZIONE SULLE RETRIBUZIONI CORRISPONTE AI DIPENDENTI	957.130,83	-	954.409,78
1610 (ex Trasp.)	SOMME DOVUTE A TITOLO DI IMPOSTA REGIONALE SULLE ATTIVITA' PRODUTTIVE SULLE RETRIBUZIONI CORRISPONTE AI DIPENDENTI	274.834,63	-	273.857,72
6.5.1	6.5 Sviluppo e sicurezza del trasporto ferroviario (13.5) FUNZIONAMENTO	576.374,13	-	-
1180 (ex Trasp.)	DIPARTIMENTO PER I TRASPORTI TERRESTRI, PERSONALE, AFFARI GENERALI E FINANZIAMENTO GENERALE DEI TRASPORTI (prov. stato previsione Trasporti) STIPENDI ED ALTRI ASSEGNI FISSI AL PERSONALE AL NETTO DELL'IMPOSTA REGIONALE SULLE ATTIVITA' PRODUTTIVE E DEGLI ONERI SOCIALI A CARICO DELL'AMMINISTRAZIONE	452.866,23	-	-
1206 (ex Trasp.)	ONERI SOCIALI A CARICO DELL'AMMINISTRAZIONE SULLE RETRIBUZIONI CORRISPONTE AI DIPENDENTI	137.107,62	-	-
1210 (ex Trasp.)	SOMME DOVUTE A TITOLO DI IMPOSTA REGIONALE SULLE ATTIVITA' PRODUTTIVE SULLE RETRIBUZIONI CORRISPONTE AI DIPENDENTI	38.942,52	-	-
6.6.1	6.6 Sviluppo della mobilita' locale (13.6) FUNZIONAMENTO	636.283,24	-	54.408,70
1177 (ex Trasp.)	DIPARTIMENTO PER I TRASPORTI TERRESTRI, PERSONALE, AFFARI GENERALI E FINANZIAMENTO GENERALE DEI TRASPORTI (prov. stato previsione Trasporti) STIPENDI ED ALTRI ASSEGNI FISSI AL PERSONALE AL NETTO DELL'IMPOSTA REGIONALE SULLE ATTIVITA' PRODUTTIVE E DEGLI ONERI SOCIALI A CARICO DELL'AMMINISTRAZIONE	560.935,78	-	422.734,74

BILANCIO DELLO STATO PER L'ESERCIZIO FINANZIARIO 2008 : ECCEDENZE

	UNITA' PREVISIONALE DI BASE CAPITOLI	CONFERENZA	RESIDUI	CASSA
	MINISTERO DELLE INFRASTRUTTURE E DEI TRASPORTI			
1205 (ex Trasp.)	ONERI SOCIALI A CARICO DELL'AMMINISTRAZIONE SULLE RETRIBUZIONI CORRISPONTE AI DIPENDENTI	124.600,11	-	120.937,44
1209 (ex Trasp.)	SOMME DOVUTE A TITOLO DI IMPOSTA REGIONALE SULLE ATTIVITA' PRODUTTIVE SULLE RETRIBUZIONI CORRISPONTE AI DIPENDENTI	29.430,28	-	28.458,05
6.6.2	INTERVENTI	-	-	-
	DIPARTIMENTO PER I TRASPORTI TERRESTRI, PERSONALE, AFFARI GENERALI E PIANIFICAZIONE GENERALE DEI TRASPORTI (prov. stato previsione Trasporti)			
1312 (ex Trasp.)	CONTRIBUTI PER GLI ONERI PER CAPITALE ED INTERESSI DERIVANTI DALL'AMMORTAMENTO DEI MUTUI CONTRATTI DALLE AZIENDE ESERCENTI SERVIZI FERROVIARI E SERVIZI AD IMPIANTI FISSI IN GESTIONE COMISSARIALE GOVERNATIVA ED IN REGIME DI CONCESSIONE.	200,40	-	-
6.6.6	INVESTIMENTI	-	9.409.671,55	-
	DIPARTIMENTO PER I TRASPORTI TERRESTRI, PERSONALE, AFFARI GENERALI E PIANIFICAZIONE GENERALE DEI TRASPORTI (prov. stato previsione Trasporti)			
7141 (ex Trasp.)	CONCESSIONE DI CONTRIBUTI PER CAPITALE E INTERESSI, DERIVANTI DALL'AMMORTAMENTO DEI MUTUI GARANTITI DALLO STATO CHE LE FERROVIE IN REGIME DI CONCESSIONE E IN GESTIONE COMISSARIALE GOVERNATIVA POSSONO CONTRARRE PER LA REALIZZAZIONE DEGLI INVESTIMENTI	-	4.182.184,01	-
7404 (ex Trasp.)	CONTRIBUTI PER CAPITALE ED INTERESSI DERIVANTI DALL'AMMORTAMENTO DEI MUTUI GARANTITI DALLO STATO CONTRATTI PER LA REALIZZAZIONE DI SISTEMI FERROVIARI PASSANTI, DI COLLEGAMENTI FERROVIARI CON AREE AEROPORTUALI, ESPOSITIVE ED UNIVERSITARIE, DI SISTEMI DI TRASPORTO RAPIDO DI MASSA E DI PROGRAMMI URBANI INTEGRATI.	-	11.089.907,07	-
7.1.1.1	7 Ordine pubblico e sicurezza (7)			
	7.1 sicurezza e controllo nei mari, nei porti e sulle coste (7.7)			
	FUNZIONAMENTO			
	CAPITANERIE DI PORTO (prov. stato previsione Trasporti)			
2054 (ex Trasp.)	STIPENDI ED ALTRI ASSEGNI FISSI AL PERSONALE AL NETTO DELL'IMPOSTA REGIONALE SULLE ATTIVITA' PRODUTTIVE E DEGLI ONERI SOCIALI A CARICO DELL'AMMINISTRAZIONE.	863.143,72	-	-
2062 (ex Trasp.)	ONERI SOCIALI A CARICO DELL'AMMINISTRAZIONE SULLE RETRIBUZIONI CORRISPONTE AL PERSONALE CIVILE	225.664,39	-	-

BILANCIO DELLO STATO PER L'ESERCIZIO FINANZIARIO 2008 : ECCEDEXENZE

UNITA' PREVISIONALE DI BASE CAPITOLI		COMPETENZA	RESIDUI	CASSA
	MINISTERO DELLE INFRASTRUTTURE E DEI TRASPORTI			
2063 (ex Trasp.)	SOMME DOVUTE A TITOLO DI IMPOSTA REGIONALE SULLE ATTIVITA' PRODUTTIVE SULLE RETRIBUZIONI CORRISPOSTE AL PERSONALE CIVILE	60.887,75	-	-
2106 (ex Trasp.)	SPESE PER ACQUISTO DI BENI E SERVIZI	40.145,73	-	-
7.1.6	INVESTIMENTI	5.959.050,07	-	-
	CAPITANERIE DI PORTO (prov. stato previsione Trasporti)			
7849 (ex Trasp.)	SPESE PER L'ADEGUAMENTO DELLA COMPONENTE AEREA CON VELOCITÀ ALTI AI COMPITI DI VIGILANZA, RICERCA E SOCCORSO	6.638.868,57	-	-
	TOTALE Cap.	37.506.023,12	15.441.223,95	20.618.699,73
	TOTALE U.p.b.	28.680.945,03	9.409.671,55	18.008.240,05

BILANCIO DELLO STATO PER L'ESERCIZIO FINANZIARIO 2008 : ECCELENZE

UNITA' PREVISIONALE DI BASE CAPITOLI		COMPETENZA	RESIDUI	CASSA
MINISTERO DELLA DIFESA				
1	Difesa e sicurezza del territorio (5)			
1.4	Approntamento e impiego delle forze aeree (5.4)			
1.4.1	FUNZIONAMENTO			
	AERONAUTICA MILITARE			
4065	STIPENDI ED ALTRI ASSEGNI FISSI AL PERSONALE CIVILE AL NETTO DELL'IMPOSTA REGIONALE SULLE ATTIVITA' PRODUTTIVE E DEGLI ONERI SOCIALI A CARICO DELL'AMMINISTRAZIONE	31.458,53	-	-
1.5	Funzioni non direttamente collegate ai compiti di difesa militare (5.5)			
1.5.3	ONERI COMUNI DI PARTE CORRENTE	99.551,16	-	-
	SECRETARIATO GENERALE			
1389	ELARGIZIONI ALLE FAMIGLIE DEI MILITARI DECEDUTI	431.093,28	-	-
1392	TRATTAMENTI PROVVISORI DI PENSIONE	6.901,37	-	6.901,37
1.6	Pianificazione generale delle Forze Armate e approvvigionamenti militari (5.6)			
1.6.1	FUNZIONAMENTO			
	SECRETARIATO GENERALE			
1201	STIPENDI ED ALTRI ASSEGNI FISSI AL PERSONALE CIVILE AL NETTO DELL'IMPOSTA REGIONALE SULLE ATTIVITA' PRODUTTIVE E DEGLI ONERI SOCIALI A CARICO DELL'AMMINISTRAZIONE	372.746,02	-	-
1204	STIPENDI ED ALTRI ASSEGNI FISSI AL PERSONALE INSEGNANTE DI RUOLO E NON DI RUOLO AL NETTO DELL'IMPOSTA REGIONALE SULLE ATTIVITA' PRODUTTIVE E DEGLI ONERI SOCIALI A CARICO DELL'AMMINISTRAZIONE	6.760,45	1.044,97	-
1227	SPESE PER ACQUISTI DI BENI E SERVIZI	129.808,60	-	-

BILANCIO DELLO STATO PER L'ESERCIZIO FINANZIARIO 2008 : ECCEDEXE

UNITA' PREVISIONALE DI BASE CAPITOLI		COMPETENZA	RESIDUI	CASSA
	MINISTERO DELLA DIFESA			
3	Servizi istituzionali e generali delle amministrazioni pubbliche (32)			
3.1	Indirizzo politico (32.2)			
3.1.1	FUNZIONAMENTO			
	CABINETTO E UFFICI DI DIRETTA COLLABORAZIONE ALL'OPERA DEL MINISTRO			
1001	STIPENDI ED ALTRI ASSEGNI FISSI AL MINISTRO E AI SOTTOSEGRETARI AL NETTO DELL'IMPOSTA REGIONALE SULLE ATTIVITA' PRODUTTIVE E DEGLI ONERI SOCIALI A CARICO DELL'AMMINISTRAZIONE	60.138,38	-	60.138,38
1015	STIPENDI ED ALTRI ASSEGNI FISSI AL PERSONALE CIVILE AL NETTO DELL'IMPOSTA REGIONALE SULLE ATTIVITA' PRODUTTIVE E DEGLI ONERI SOCIALI A CARICO DELL'AMMINISTRAZIONE	142.093,02	-	-
3.2	Servizi e affari generali per le Amministrazioni di competenza (32.3)			
3.2.1	FUNZIONAMENTO			
	BILANCIO E AFFARI FINANZIARI			
1108	ONERI SOCIALI A CARICO DELL'AMMINISTRAZIONE SULLE RETRIBUZIONI CORRISPONTE AI DIPENDENTI.	33.017,37	-	33.017,37
	TOTALE Cap.	1.214.117,02	1.044,97	100.053,99
	TOTALE U.P.B.	99.551,16	-	-

BILANCIO DELLO STATO PER L'ESERCIZIO FINANZIARIO 2008 : ECCELENZE

	UNITA' PREVISIONALE DI BASE CAPIVOLI	COMPETENZA	RESIDUI	CASSA
	MINISTERO DELLE POLITICHE AGRICOLE ALIMENTARI E FORESTALI			
	1 Agricoltura, politiche agroalimentari e pesca (9)			
	1.1 Sviluppo e sostenibilità del settore agricolo, agroalimentare, agroindustriale e mezzi tecnici di produzione (9.1)			
1.1.1	FUNZIONAMENTO			
	DIPARTIMENTO DELLE FILIERE AGRICOLE E AGROALIMENTARI			
1171	STIPENDI ED ALTRI ASSEGNI FISSI AL PERSONALE AL NETTO DELL'IMPOSTA REGIONALE SULLE ATTIVITA' PRODUTTIVE E DEGLI ONERI SOCIALI A CARICO DELL'AMMINISTRAZIONE.	1.099.848,54	-	-
1177	ONERI SOCIALI A CARICO DELL'AMMINISTRAZIONE SULLE RETRIBUZIONI CORRISPONTE AI DIPENDENTI.	350.749,82	-	-
1178	SOMME DOVUTE A TITOLO DI IMPOSTA REGIONALE SULLE ATTIVITA' PRODUTTIVE SULLE RETRIBUZIONI CORRISPONTE AI DIPENDENTI.	98.946,91	-	-
	DIPARTIMENTO DELLE POLITICHE DI SVILUPPO			
1882	ONERI SOCIALI A CARICO DELL'AMMINISTRAZIONE SULLE RETRIBUZIONI CORRISPONTE AI DIPENDENTI.	33.832,21	-	-
1883	SOMME DOVUTE A TITOLO DI IMPOSTA REGIONALE SULLE ATTIVITA' PRODUTTIVE SULLE RETRIBUZIONI CORRISPONTE AI DIPENDENTI.	3.667,68	-	-
	1.2 Regolamentazione, incentivazione e vigilanza in materia di pesca (9.2)			
1.2.1	FUNZIONAMENTO			
	DIPARTIMENTO DELLE FILIERE AGRICOLE E AGROALIMENTARI			
1152	STIPENDI ED ALTRI ASSEGNI FISSI AL PERSONALE AL NETTO DELL'IMPOSTA REGIONALE SULLE ATTIVITA' PRODUTTIVE E DEGLI ONERI SOCIALI A CARICO DELL'AMMINISTRAZIONE.	87.059,50	-	-
1155	ONERI SOCIALI A CARICO DELL'AMMINISTRAZIONE SULLE RETRIBUZIONI CORRISPONTE AI DIPENDENTI.	26.071,21	-	-
1156	SOMME DOVUTE A TITOLO DI IMPOSTA REGIONALE SULLE ATTIVITA' PRODUTTIVE SULLE RETRIBUZIONI CORRISPONTE AI DIPENDENTI.	5.506,67	-	-

BILANCIO DELLO STATO PER L'ESERCIZIO FINANZIARIO 2008 : ECCEDENZE

UNITA' PREVISIONALE DI BASE CAPITOLI	COMPETENZA	RESIDUI	CASSA
MINISTERO DELLE POLITICHE AGRICOLE ALIMENTARI E FORESTALI			
3 Ordine pubblico e sicurezza (7)		68.065,01	
3.1 Sicurezza pubblica in ambito rurale e montano (7.6)	-1.500.013,60	133.821,08	
3.1.1 FUNZIONAMENTO		133.821,08	
CORPO FORESTALE DELLO STATO	3.205.736,14	68.065,01	
2900 SPESE PER ACQUISTI DI BENI E SERVIZI	-	-	-
	-	-	-
	-	-	-
	-	-	-
	-	-	-
	-	-	-
	-	-	-
	-	-	-
	-	-	-
	-	-	-
	-	-	-
	-	-	-
	-	-	-
	-	-	-
	-	-	-
	-	-	-
	-	-	-
	-	-	-
	-	-	-
	-	-	-
	-	-	-
	-	-	-
	-	-	-
	-	-	-
	-	-	-
	-	-	-
	-	-	-
	-	-	-
	-	-	-
	-	-	-
	-	-	-
	-	-	-
	-	-	-
	-	-	-
	-	-	-

BILANCIO DELLO STATO PER L'ESERCIZIO FINANZIARIO 2008 : ECCEDEXENZE

	UNITA' PREVISIONALE DI BASE CAPITOLI	COMPENSA	RESIDUI	CASSA
	MINISTERO PER I BENI E LE ATTIVITA' CULTURALI			
	1 Tutela e valorizzazione dei beni e attivita' culturali e paesaggistici (21)			
	1.3 Tutela e valorizzazione dei beni archeologici, architettonici, paesaggistici, artistici, storici ed etnoantropologici (21.3)			
1.3.1	FUNZIONAMENTO	46.036.331,78	-	3.518.097,49
	BENI ARCHEOLOGICI			
0001	STIPENDI ED ALTRI ASSEGNI FISSI AL PERSONALE AL NETTO DELL'IMPOSTA REGIONALE SULLE ATTIVITA', PRODUTTIVE E DEGLI ONERI SOCIALI A CARICO DELL'AMMINISTRAZIONE.	31.515.587,65	22.334,65	25.099.832,11
0004	ONERI SOCIALI A CARICO DELL'AMMINISTRAZIONE SULLE RETRIBUZIONI CORRISPONTE AI DIPENDENTI.	8.480.038,60	-	4.341.171,99
0005	SOMME DOVUTE A TITOLO DI IMPOSTA REGIONALE SULLE ATTIVITA' PRODUTTIVE SULLE RETRIBUZIONI CORRISPONTE AI DIPENDENTI.	2.285.587,12	-	1.594.028,39
0050	SPESE PER ACQUISTO DI BENI E SERVIZI	5.294.997,67	271.344,81	4.560.080,91
	BENI ARCHITETTONICI, STORICO-ARTISTICI ED ETNOANTROPOLOGICI			
5001	STIPENDI ED ALTRI ASSEGNI FISSI AL PERSONALE AL NETTO DELL'IMPOSTA REGIONALE SULLE ATTIVITA', PRODUTTIVE E DEGLI ONERI SOCIALI A CARICO DELL'AMMINISTRAZIONE.	89.093.480,14	-	89.093.480,14
5004	ONERI SOCIALI A CARICO DELL'AMMINISTRAZIONE SULLE RETRIBUZIONI CORRISPONTE AI DIPENDENTI.	26.981.573,97	-	26.981.573,97
5005	SOMME DOVUTE A TITOLO DI IMPOSTA REGIONALE SULLE ATTIVITA' PRODUTTIVE SULLE RETRIBUZIONI CORRISPONTE AI DIPENDENTI.	7.549.723,29	-	7.549.723,29
	QUALITA' E TUTELA DEL PAESAGGIO, ARCHITETTURA E ARTE CONTEMPORANEE			
5501	STIPENDI ED ALTRI ASSEGNI FISSI AL PERSONALE AL NETTO DELL'IMPOSTA REGIONALE SULLE ATTIVITA', PRODUTTIVE E DEGLI ONERI SOCIALI A CARICO DELL'AMMINISTRAZIONE.	3.212.564,89	-	3.023.874,89
5504	ONERI SOCIALI A CARICO DELL'AMMINISTRAZIONE SULLE RETRIBUZIONI CORRISPONTE AI DIPENDENTI.	975.953,76	-	-
5505	SOMME DOVUTE A TITOLO DI IMPOSTA REGIONALE SULLE ATTIVITA' PRODUTTIVE SULLE RETRIBUZIONI CORRISPONTE AI DIPENDENTI.	273.547,27	-	-

BILANCIO DELLO STATO PER L'ESERCIZIO FINANZIARIO 2008 : ECCELENZE

	UNITA' PREVISIONALE DI BASE CAPITOLI	COMPETENZA	RESIDUI	CASSA
	MINISTERO PER I BENI E LE ATTIVITA' CULTURALI			
	1.4 Tutela e valorizzazione dei beni archivistici e librari, promozione del libro e dell'editoria (21.4)			
1.4.1.	FUNZIONAMENTO			
	ARCHIVI			
3001	STIPENDI ED ALTRI ASSEGNI FISSI AL PERSONALE AL NETTO DELL'IMPOSTA REGIONALE SULLE ATTIVITA' PRODUTTIVE E DEGLI ONERI SOCIALI A CARICO DELL'AMMINISTRAZIONE.	6.135.269,02	3.802,99	-
3004	ONERI SOCIALI A CARICO DELL'AMMINISTRAZIONE SULLE RETRIBUZIONI CORRISPONTE AI DIPENDENTI.	612.878,68	-	-
3005	SOMME DOVUTE A TITOLO DI IMPOSTA REGIONALE SULLE ATTIVITA' PRODUTTIVE SULLE RETRIBUZIONI CORRISPONTE AI DIPENDENTI.	139.703,16	-	-
3030	SPESE PER ACQUISTO DI BENI E SERVIZI	-	234.089,53	-
	BENI LIBRARI, ISTITUTI CULTURALI E DIRITTO D'AUTORE			
3501	STIPENDI ED ALTRI ASSEGNI FISSI AL PERSONALE AL NETTO DELL'IMPOSTA REGIONALE SULLE ATTIVITA' PRODUTTIVE E DEGLI ONERI SOCIALI A CARICO DELL'AMMINISTRAZIONE.	586.971,05	20.345,21	-
3530	SPESE PER ACQUISTO DI BENI E SERVIZI	974.999,02	5.544,73	-
	2 Ricerca e innovazione (17)			
2.1	Ricerca in materia di beni e attivita' culturali (17.4)			
2.1.1	FUNZIONAMENTO			
	ARCHIVI			
3006	STIPENDI ED ALTRI ASSEGNI FISSI AL PERSONALE AL NETTO DELL'IMPOSTA REGIONALE SULLE ATTIVITA' PRODUTTIVE E DEGLI ONERI SOCIALI A CARICO DELL'AMMINISTRAZIONE.	-	1.737,68	-
5506	QUALITA' E TUTELA DEL PAESAGGIO, ARCHITETTURA E ARTE CONTEMPORANEE			
	STIPENDI ED ALTRI ASSEGNI FISSI AL PERSONALE AL NETTO DELL'IMPOSTA REGIONALE SULLE ATTIVITA' PRODUTTIVE E DEGLI ONERI SOCIALI A CARICO DELL'AMMINISTRAZIONE.	59.668,88	-	-

BILANCIO DELLO STATO PER L'ESERCIZIO FINANZIARIO 2008 : ECCEDEXZE

	UNITA' PREVISIONALE DI BASE CAPITOLI	COMPETENZA	RESIDUI	CASSA
	MINISTERO PER I BENI E LE ATTIVITA' CULTURALI			
	3 Servizi Istituzionali e generali delle amministrazioni pubbliche (32)			
	3.1 Indirizzo politico (32.2)			
3.1.1	FUNZIONAMENTO			
	GABINETTO E UFFICI DI DIRETTA COLLABORAZIONE ALL'OPERA DEL MINISTRO			
1003	COMPETENZE FISSO ED ACCESSORIE AGLI ADDETTI AL GABINETTO ED ALLE SEGRETERIE PARTICOLARI, AL NETTO DELL'IMPOSTA REGIONALE SULLE ATTIVITA' PRODUTTIVE E DEGLI ONERI SOCIALI A CARICO DELL'AMMINISTRAZIONE	101.907,28	-	-
	3.2 Servizi e affari generali per le Amministrazioni di competenza (32.3)			
3.2.1	FUNZIONAMENTO			
	SECRETARIATO GENERALE			
1107	STIPENDI ED ALTRI ASSEGNI FISSI AL PERSONALE AL NETTO DELL'IMPOSTA REGIONALE SULLE ATTIVITA' PRODUTTIVE E DEGLI ONERI SOCIALI A CARICO DELL'AMMINISTRAZIONE.	2.545.538,99	-	-
1196	ONERI SOCIALI A CARICO DELL'AMMINISTRAZIONE SULLE RETRIBUZIONI CORRISPONTE AI DIPENDENTI.	576.633,63	-	-
1197	SOMME DOVUTE A TITOLO DI IMPOSTA REGIONALE SULLE ATTIVITA' PRODUTTIVE SULLE RETRIBUZIONI CORRISPONTE AI DIPENDENTI.	149.474,28	-	-
1202	SOMME OCCORRENTI PER IL PAGAMENTO DELLE COMPETENZE DOVUTE AL PERSONALE IN SERVIZIO CON CONTRATTO DI LAVORO A TEMPO DETERMINATO		971,11	-
2001	ORGANIZZAZIONE, INNOVAZIONE, FORMAZIONE, QUALIFICAZIONE PROFESSIONALE E LE RELAZIONI SINDACALI			
	STIPENDI ED ALTRI ASSEGNI FISSI AL PERSONALE AL NETTO DELL'IMPOSTA REGIONALE SULLE ATTIVITA' PRODUTTIVE E DEGLI ONERI SOCIALI A CARICO DELL'AMMINISTRAZIONE.	1.789.235,11	-	-
2004	ONERI SOCIALI A CARICO DELL'AMMINISTRAZIONE SULLE RETRIBUZIONI CORRISPONTE AI DIPENDENTI.	510.570,30	-	-
2005	SOMME DOVUTE A TITOLO DI IMPOSTA REGIONALE SULLE ATTIVITA' PRODUTTIVE SULLE RETRIBUZIONI CORRISPONTE AI DIPENDENTI.	143.249,96	-	-
	TOTALE CAP.	189.989.153,76	960.170,71	162.243.865,69
	TOTALE U.P.B.	46.674.404,33	-	3.518.097,49

BILANCIO DELLO STATO PER L'ESERCIZIO FINANZIARIO 2008 : ECCEDEXENZE

UNITA' PREVISIONALE DI BASE CAPITOLI	COMPETENZA	RESIDUI	CASSA
TOTALE MINISTERI CAP.	1.586.274.621,87	19.007.877,23	776.309.605,56
TOTALE GENERALE U.P.B.	652.537.330,76	9.902.031,94	342.614.062,36

BILANCIO DELLO STATO PER L'ESERCIZIO FINANZIARIO 2008 : ECCEDEXENZE

	UNITA' PREVISIONALE DI BASE CAPITOLI	COMPETENZA	RESIDUI	CASSA
	AMMINISTRAZIONE DEI MONOPOLI DI STATO			
	1 Politico economico-finanziarie e di bilancio (29)			
	1.1 Regolazione giurisdizione e coordinamento del sistema della fiscalita' (29.1)			
1.1.0	GESTIONI SPECIALI ED AUTONOME MONOPOLI			
2001	SPESE PER L'ORGANIZZAZIONE, LA PROPAGANDA, LA DISTRIBUZIONE E LA VENDITA DEI BIGLIETTI DELLE LOTTERIE NAZIONALI TRADIZIONALI	6.588.292,54	-	-
2003	SPESE PER L'ORGANIZZAZIONE, LA PROPAGANDA, LA DISTRIBUZIONE, LA VENDITA, ED IL PAGAMENTO DELLA QUOTA PREMI DEI BIGLIETTI DELLE LOTTERIE NAZIONALI AD ESTRAZIONE ISTRANTANEA.	7.874.192,34	-	-
2004	VERSAMENTO ALL'ERARIO DEGLI UTILI DI GESTIONE DELLE LOTTERIE NAZIONALI AD ESTRAZIONE ISTRANTANEA.	275.148,76	-	-
	TOTALE Cap.	14.737.633,64	-	-
	TOTALE U.p.b.	4.670.415,00	-	-

BILANCIO DELLO STATO PER L'ESERCIZIO FINANZIARIO 2008 : ECCEDENZE

	UNITA' PREVISIONALE DI BASE CAPITOLI	COMPETENZA	RESIDUI	CASSA
	ISTITUTO AGRONOMICICO PER L'OLTREMARE			
1.1.1	FUNZIONAMENTO			
	ISTITUTO AGRONOMICICO PER L'OLTREMARE			
0101	STIPENDI ED ALTRI ASSENI FISSI AL PERSONALE AL NETTO DELL'IMPOSTA REGIONALE SULLE ATTIVITA' PRODUTTIVE E DEGLI ONERI SOCIALI A CARICO DELL'AMMINISTRAZIONE.	45.386,06		
0106	SPESE PER MISSIONI ALL'INTERNO, ALL'ESTERO E PER TRASFERIMENTI.	75.438,53	65.981,96	
0120	ONERI SOCIALI A CARICO DELL'AMMINISTRAZIONE SULLE RETRIBUZIONI CORRISPOSTE AI DIPENDENTI	1.349,75		
0121	SOMME DOVUTE A TITOLO DI IMPOSTA REGIONALE SULLE ATTIVITA' PRODUTTIVE SULLE RETRIBUZIONI CORRISPOSTE AI DIPENDENTI	9.175,09		
	TOTALE Cap.	131.349,34	65.981,96	
	TOTALE U.p.b.			
	TOTALE AMMINISTRAZIONI AUTONOME Cap.	14.868.982,98	65.981,96	
	TOTALE AMMINISTRAZIONI AUTONOME U.p.b.	4.670.415,00		

PAGINA BIANCA

ALLEGATO L1

PAGINA BIANCA

Spese effettuate in mancanza di stanziamenti in bilancio registrate nel consuntivo come eccedenze

<i>Amministrazione</i>	<i>Unità previsionale di base</i>	<i>capitolo</i>	<i>competenza</i>	<i>residui</i>	<i>cassa</i>
Sviluppo economico	2.3.6 – Competitività e sviluppo delle imprese. Riassetto industriali di settore e di area. Investimenti.	7351: Contributi nel pagamento dell'importo dei mutui venticinquennali contratti per l'attuazione di iniziative di interesse alberghiero e turistico.		190,81	
Lavoro, salute e politiche sociali	4.2.1 – Servizi istituzionali e generali delle amministrazioni pubbliche. Servizi e affari generali per le Amministrazioni di competenza. Funzionamento.	4763: Stipendi ed altri assegni fissi al personale al netto dell'imposta regionale sulle attività produttive e degli oneri sociali a carico dell'amministrazione.		6.533,37	
Istruzione, università e ricerca	1.1.1 – Istruzione scolastica. Programmazione e coordinamento dell'istruzione scolastica. Funzionamento.	2835: Stipendi ed altri assegni fissi al personale al netto dell'imposta regionale sulle attività produttive e degli oneri sociali a carico dell'amministrazione.		1.775,78	
		3400: Stipendi ed altri assegni fissi al personale al netto dell'imposta regionale sulle attività produttive e degli oneri sociali a carico dell'amministrazione.		6.544,10	
		4497: Stipendi ed altri assegni fissi al personale al netto dell'imposta regionale sulle attività produttive e degli oneri sociali a carico dell'amministrazione.		6.959,40	
		4865: Stipendi ed altri assegni fissi al personale al netto dell'imposta regionale sulle attività produttive e degli oneri sociali a carico dell'amministrazione.		38.936,19	
		5047: Stipendi ed altri assegni fissi al personale al netto dell'imposta regionale sulle attività produttive e degli oneri sociali a carico dell'amministrazione.		6.436,96	
	6.2.1 – Istruzione universitaria. Istituti di alta cultura. Funzionamento.	1602: Stipendi, retribuzioni ed altri assegni fissi al personale non docente di ruolo con esclusione dell'imposta regionale sulle attività produttive e degli oneri sociali a carico dell'amministrazione.		6.209,70	
		1603: Stipendi, retribuzioni ed altri assegni fissi al personale direttivo e docente con esclusione dell'imposta regionale sulle attività produttive e degli oneri sociali a carico dell'amministrazione.		8.421,89	
		1605: Spese per le supplenze temporanee ed annuali con esclusione dell'imposta regionale sulle attività produttive e degli oneri sociali a carico dell'amministrazione.		3.771,73	

<i>Amministrazione</i>	<i>Unità previsionale di base</i>	<i>capitolo</i>	<i>competenza</i>	<i>residui</i>	<i>cassa</i>
Difesa	1.6.1 – Difesa e sicurezza del territorio. Pianificazione generale delle forze armate e approvvigionamenti militari. Funzionamento.	1204: Stipendi ed altri assegni fissi al personale insegnante di ruolo e non di ruolo al netto dell'imposta regionale sulle attività produttive e degli oneri sociali a carico dell'amministrazione.		1.044,97	
Beni e attività culturali	3.2.1 - Servizi istituzionali e generali delle amministrazioni pubbliche. Servizi e affari generali per le amministrazioni di competenza. Funzionamento.	1202: Somme occorrenti per il pagamento delle competenze dovute al personale in servizio con contratto di lavoro a tempo determinato.			971,11

ALLEGATO M

PAGINA BIANCA

Capitoli dichiarati non regolari per mancanza di visto e registrazione dei relativi decreti di accertamento residui

ESERCIZIO 2008

MINISTERO DELL'ECONOMIA E DELLE FINANZE			
	Codice puntato	Miss./ Prg/Mac	Descrizione
U.P.B.	17.1.1	24.5.1	<i>Diritti sociali, politiche sociali e famiglia. Protezione sociale per particolari categorie. Funzionamento.</i>
Cap.	1250		Spese per liti, arbitraggi, risarcimenti ed accessori. Rimborso delle spese di patrocinio legale
	1252		Spese per le convenzioni con medici civili generici e specialisti per integrare la composizione delle commissioni mediche di verifica e della commissione medica superiore ai fini degli accertamenti sanitari in materia di pensioni di guerra, per il riconoscimento della dipendenza delle infermità da causa di servizio e della inidoneità e inabilità per infermità non dipendenti da causa di servizio, per gli accertamenti sanitari eseguiti nei confronti del personale scolastico; spese per le indennità di missione effettuate per ragioni di servizio; spese per pagamento dei compensi spettanti ai sanitari rappresentanti delle categorie di invalidi, spese per il pagamento dei compensi per le prestazioni professionali, per l'espletamento delle attività peritali e per le indennità di missione spettanti agli operatori sociali ed esperti per le attività di accertamento dell'handicap.
U.P.B.	17.2.1	24.6.1	<i>Diritti sociali, politiche sociali e famiglia. Garanzia dei diritti dei cittadini. Funzionamento</i>
Cap.	1274		Spese per le convenzioni con medici civili generici e specialisti per integrare la composizione delle commissioni mediche di verifica e della commissione medica superiore ai fini degli accertamenti sanitari in materia di pensioni di guerra, di invalidità civile, per il riconoscimento della dipendenza delle infermità da causa di servizio e della inidoneità e inabilità per infermità non dipendenti da causa di servizio, per gli accertamenti sanitari eseguiti nei confronti del personale scolastico; spese per le indennità di missione effettuate per ragioni di servizio; spese per le attività di studio e progettazione connesse al funzionamento delle commissioni mediche di verifica
MINISTERO DEL LAVORO, DELLA SALUTE E DELLE POLITICHE SOCIALI			
U.P.B.	4.1.1	32.2.1	<i>Servizi istituzionali e generali delle amministrazioni pubbliche. Indirizzo politico. Funzionamento.</i>
Cap.	1081		Spese per acquisto di beni e servizi
U.P.B.	4.2.1	32.3.1	<i>Servizi istituzionali e generali delle amministrazioni pubbliche. Servizi e affari generali per le Amministrazioni di competenza. Funzionamento.</i>
Cap.	2100		Spese per acquisto di beni e servizi
	3001		Stipendi ed altri assegni fissi al personale al netto dell'imposta regionale sulle attività produttive e degli oneri sociali a carico dell'amministrazione
	3100		Spese per acquisto di beni e servizi
	1263		Spese per acquisto di beni e servizi

MINISTERO DELLA GIUSTIZIA			
U.P.B.	1.1.6	6.1.3	<i>Giustizia. Amministrazione penitenziaria. Investimenti.</i>
Cap.	7361		Servizio delle industrie e delle bonifiche agrarie degli istituti di prevenzione e di pena
MINISTERO DELL'ISTRUZIONE, DELL'UNIVERSITA' E DELLA RICERCA			
U.P.B.	1.1.1	22.1.1	<i>Istruzione scolastica. Programmazione e coordinamento dell'istruzione scolastica. Funzionamento.</i>
Cap.	3782		Competenze accessorie al personale al netto dell'imposta regionale sulle attività produttive e degli oneri sociali a carico dell'amministrazione.
	3795		Spese per acquisto di beni e servizi
U.P.B.	1.1.6	22.1.3	<i>Istruzione scolastica. Programmazione e coordinamento dell'istruzione scolastica. Investimento.</i>
Cap.	8206		Spese per acquisto di attrezzature e apparecchiature non informatiche, di mobilio e di dotazioni librerie.
	8265		Spese per la realizzazione di iniziative a carattere nazionale in materia di sicurezza nelle scuole.
U.P.B.	1.2.1	22.2.1	<i>Istruzione scolastica. Istruzione prescolastica. Funzionamento.</i>
Cap.	3097		Spese per le supplenze, a tempo determinato del personale docente, educativo, amministrativo, tecnico ed ausiliario, con esclusione dell'IRAP e degli oneri sociali a carico dell'amministrazione.
U.P.B.	1.2.6	22.2.3	<i>Istruzione scolastica. Istruzione prescolastica. Investimento.</i>
Cap.	8198		Spese per le attrezzature tecniche, per i sussidi didattici e per ogni altra forma di ausilio tecnico necessario all'integrazione scolastica della persona handicappata.
U.P.B.	1.3.1	22.3.1	<i>Istruzione scolastica. Istruzione elementare. Funzionamento.</i>
Cap.	3833		Spese per acquisto di beni e servizi.
U.P.B.	1.3.2	22.3.2	<i>Istruzione scolastica. Istruzione elementare. Interventi.</i>
Cap.	2561		Spese per il sostegno agli alunni handicappati
	3854		Spese per il sostegno agli alunni handicappati
U.P.B.	1.3.6	22.3.3	<i>Istruzione scolastica. Istruzione elementare. Investimenti.</i>
Cap.	8201		Spese per le attrezzature tecniche, per i sussidi didattici e per ogni altra forma di ausilio tecnico necessario all'integrazione scolastica della persona handicappata.
U.P.B.	1.4.1	22.4.1	<i>Istruzione scolastica. Istruzione secondaria inferiore. Investimenti.</i>
Cap.	3834		Spese per acquisto di beni e servizi.
U.P.B.	1.4.6	22.4.3	<i>Istruzione scolastica. Istruzione secondaria inferiore. Investimenti.</i>
Cap.	8196		Spese per le attrezzature tecniche, per i sussidi didattici e per ogni altra forma di ausilio tecnico necessario all'integrazione scolastica della persona handicappata.
U.P.B.	1.5.1	22.5.1	<i>Istruzione scolastica. Istruzione secondaria inferiore. Investimenti.</i>
Cap.	3084		Spese per le supplenze, a tempo determinato del personale docente, educativo, amministrativo, tecnico ed ausiliario, con esclusione dell'IRAP e degli oneri sociali a carico dell'amministrazione.
	3827		Spese per acquisto di beni e servizi.
U.P.B.	1.5.6	22.5.3	<i>Istruzione scolastica. Istruzione secondaria superiore. Investimenti.</i>
Cap.	8197		Spese per le attrezzature tecniche, per i sussidi didattici e per ogni altra forma di ausilio tecnico necessario all'integrazione scolastica della persona handicappata.
U.P.B.	1.9.2	22.9.2	<i>Istruzione scolastica. Istituzioni scolastiche non statali. Interventi.</i>
Cap.	3849		Spese per la partecipazione alla realizzazione del sistema pre-scolastico integrato. Contributi per il mantenimento di scuole elementari parificate. Sussidi e contributi a scuole secondarie non statali, assegni, premi, sussidi, contributi per il mantenimento e la diffusione ecc.

MINISTERO DELL'INTERNO			
U.P.B.	3.3.1	7.3.1	<i>Ordine pubblico e sicurezza. Prevenzione generale e controllo del territorio. Funzionamento.</i>
Cap.	2524		Competenze accessorie al personale al netto dell'imposta regionale sulle attività produttive e degli oneri sociali a carico dell'amministrazione
U.P.B.	4.2.6	8.3.3	<i>Soccorso civile. Prevenzione dal rischio e soccorso pubblico. Investimenti</i>
Cap.	7302		Spese per la costruzione, la ristrutturazione e l'acquisizione, anche in leasing, delle sedi di servizio del corpo nazionale dei vigili del fuoco, spese per interventi di manutenzione straordinaria spese per l'acquisto e l'installazione di attrezzature e impianti fissi nonché per infrastrutture sportive
MINISTERO DELL'AMBIENTE E DELLA TUTELA DEL TERRITORIO E DEL MARE			
U.P.B.	1.1.6	18.1.3	<i>Sviluppo sostenibile e tutela del territorio e dell'ambiente. Conservazione dell'assetto idrogeologico. Investimenti.</i>
Cap.	8551		Spese relative alla costruzione, sistemazione, riparazione e manutenzione di opere idrauliche, ad interventi di sistemazione del suolo, nonché all'apprestamento dei materiali ed alle necessità più urgenti in caso di pubbliche calamità.
U.P.B.	1.3.6	18.5.3	<i>Sviluppo sostenibile e tutela del territorio e dell'ambiente. Sviluppo sostenibile. Investimenti.</i>
Cap.	7953		Interventi per lo sviluppo sostenibile
MINISTERO DELLE INFRASTRUTTURE E DEI TRASPORTI			
U.P.B.	1.1.6	14.1.3	<i>Infrastrutture pubbliche e logistica. Edilizia statale. Investimenti</i>
Cap.	7341		Spese per la costruzione, sistemazione, manutenzione e completamento di edifici pubblici statali, per altri immobili demaniali, per edifici privati destinati a sede di uffici pubblici statali nonché di altri immobili di proprietà dello stato e di altri enti pubblici.
U.P.B.	1.6.6	14.6.3	<i>Infrastrutture pubbliche e logistica. Sistemi portuali ed aereoportuali. Investimenti</i>
Cap.	7261		Costruzioni a cura dello Stato di opere relative ai porti di prima e di seconda categoria - prima classe - nonché di quelle edilizie in servizio dell'attività tecnica, amministrativa e di polizia dei porti - difesa di spiagge - spese per la costruzione, sistemazione e completamento di infrastrutture intermodali ed escavazioni marittime
MINISTERO DELLA DIFESA			
U.P.B.	1.6.6	5.6.3	<i>Difesa e sicurezza del territorio. Pianificazione generale delle Forze Armate e approvvigionamenti. Investimenti.</i>
Cap.	7120		Spese per costruzione e acquisizione di impianti e sistemi

PAGINA BIANCA

ALLEGATO N

PAGINA BIANCA

CONTO GENERALE DEL PATRIMONIO

La consistenza dei singoli conti accesi ai componenti attivi e passivi al 31 dicembre 2008 è la seguente:

Attività finanziarie		
- oro e argento monetario (non monetato)		0,00
- diritti speciali di prelievo		0,00
- biglietti, monete e depositi		0,00
- titoli diversi dalle azioni, esclusi gli strumenti finanziari derivati		
- strumenti finanziari derivati		
- società finanziarie bancarie (azioni quotate e non)	42.458.824,21	
- società finanziarie non bancarie (azioni quotate e non)	14.952.737.567,30	
- società non finanziarie (azioni quotate e non)	59.684.803.867,55	
- altre partecipazioni	39.728.314.078,29	
- quote dei fondi di investimento	1,00	
- crediti di tesoreria	171.007.458.736,25	
- residui attivi per denaro presso gli agenti della riscossione	26.069.294.301,83	
- residui attivi per denaro da riscuotere	137.782.254.943,71	
- anticipazioni attive	36.567.947.179,81	
- altri conti attivi	548.987.517,68	
Totale attività finanziarie		486.384.257.017,63

Attività non finanziarie prodotte		
- abitazioni	1.923.488.017,72	
- fabbricati non residenziali	29.246.037.132,29	
- beni immobili di valore culturale	15.901.583.818,96	
- opere permanenti destinate alla difesa nazionale		
- altre opere	3.933.639.451,53	
- diritti reali di godimento sui beni altrui	72.464.564,64	
- impianti, attrezzature e macchinari	5.129.826.441,57	
- mobili e arredi	1.335.291.375,00	
- materiale bibliografico	108.868.101,81	
- mezzi di trasporto	5.458.075.466,56	
- armi e armamenti militari	14.426.805.343,73	
- equipaggiamenti e vestiari	20.494.079.095,44	
- strumenti musicali	24.175.385,04	
- coltivazioni ed allevamenti	7.958.414,71	
- altri beni materiali prodotti	10.421.512.368,98	
- diritti di sfruttamento	0,00	
- opere dell'ingegno	7.639.492,50	
- altri beni immateriali prodotti		
- materie prime	889.363.057,66	
- prodotti intermedi	1.519,95	
- prodotti in corso di lavorazione	5.356.751,17	
- prodotti finiti	125.136,20	
- oggetti di valore	29.624.135,95	
- beni mobili di valore culturale, biblioteche e archivi	19.404.555.196,07	
Totale attività non finanziarie prodotte		128.820.470.267,48

Attività non finanziarie non prodotte		
- beni del demanio naturale		
- terreni	3.800.144.003,18	
- giacimenti	56.471.059,89	
- risorse biologiche non coltivate	292.844,26	
- brevetti		
- contratti trasferibili		
- avviamento di attività commerciali		
- diritti d'autore		
Totale attività non finanziarie non prodotte		3.856.907.907,33
Passività Finanziarie		
- debiti di tesoreria	646.693.394.351,32	
- residui passivi	90.039.337.863,36	
- debiti redimibili	1.224.842.060.726,31	
- debiti diversi	124.189.263.688,31	
- riserve tecniche dei fondi di pensione		
- anticipazioni passive	37.619.013.288,04	
- altri conti passivi		
Totale passività finanziarie		2.123.383.069.917,34
Eccedenza delle passività sulle attività al 31 dicembre 2007		1.473.999.499.999,17
Miglioramento delle attività	88.882.917.602,71	
Peggioramento delle passività	119.204.852.328,44	
Eccedenza delle passività sulle attività al 31 dicembre 2008		1.504.321.434.724,90
Peggioramento patrimoniale		30.321.934.725,73

PAGINA BIANCA

ALLEGATO O

PAGINA BIANCA

AMMINISTRAZIONI ED AZIENDE AUTONOME*(risultanze in euro)***1. Conto patrimoniale dell'Amministrazione autonoma dei monopoli di Stato**

Attività finanziarie		saldo
Aumento	18.484.707.092,94	
Diminuzione	19.305.153.159,66	
Saldo		(-) 820.446.066,72
Attività non finanziarie prodotte		
Aumento	28.705.968,22	
Diminuzione	39.973.517,33	
Saldo		(-) 11.267.549,11
Attività non finanziarie non prodotte		
Aumento		
Diminuzione		
Saldo		0,00
Saldo attività		(-) 831.713.615,83
Passività finanziarie		
Aumento	18.800.213.694,89	
Diminuzione	19.557.635.093,70	
Saldo		(+) 757.421.398,81
Saldo passività		(+) 757.421.398,81
Peggioramento delle attività		831.713.615,83
Miglioramento delle passività		757.421.398,81
Peggioramento a fine esercizio 2008		74.292.217,02

A seguito delle sopraindicate risultanze, la consistenza dei singoli conti accesi ai componenti attivi e passivi del patrimonio dell'amministrazione presenta, al 31 dicembre 2008, i seguenti dati:

Attività finanziarie		
a) Biglietti, monete e depositi		1.268.249.856,79
b) Crediti:		3.386.356.426,85
<i>Residui attivi per denaro presso gli agenti della riscossione</i>	97.649.190,51	
<i>Residui attivi per denaro da riscuotere</i>	3.288.707.236,34	
c) Altri conti attivi:		106.167.532,77
<i>Partite da regolare per il miglioramento ed ampliamento beni immobili, ecc.</i>	4.342.095,70	
<i>Partite da regolare per l'acquisto di impianti attrezzature e macchine</i>	4.294.316,35	
<i>Partite da regolare per l'acquisto di attrezzature informatiche</i>	51.394.871,67	
<i>Partite potenziamento attrezzature informatiche</i>	178.677,00	
<i>Conto corrente tenuto per il fondo di riserva delle lotterie nazionali</i>	41.316.551,51	
<i>Conto corrente tenuto per il fondo di riserva speciale</i>	4.641.020,54	
Totale attività finanziarie		4.760.773.816,41

Attività non finanziarie prodotte		
a) Capitale fisso\beni materiali prodotti:		193.432.282,22
<i>Abitazioni</i>	5.868.913,74	
<i>Fabbricati non residenziali</i>	178.969.773,81	
<i>Impianti, attrezzature e macchinari</i>	1.085.760,68	
<i>Mobili e arredi</i>	1.037.456,92	
<i>Materiale bibliografico</i>	79.183,44	
<i>Mezzi di trasporto</i>	144,16	
<i>Altri beni materiali prodotti</i>	6.391.049,47	
Totale attività non finanziarie prodotte		193.432.282,22
Totale generale attività		4.954.206.098,63
Passività finanziarie		
a) Debiti a breve termine\residui passivi		4.668.027.260,03
<i>Residui passivi propri</i>	4.607.575.982,71	
<i>Residui passivi di stanziamento</i>	60.451.277,32	
b) Altri conti passivi:		646.884.634,78
<i>Fondi di riserva lotterie</i>	41.316.551,51	
<i>Fondo di riserva speciale</i>	4.641.020,54	
<i>Assegnazioni lotterie</i>	41.336.393,57	
<i>Assegnazione lotto</i>	0,00	
<i>Monopoli fiscali</i>	559.590.669,16	
<i>Gioco Bingo</i>	0,00	
Totale passività finanziarie		5.314.911.894,81
Eccedenza delle passività sulle attività al 31 dicembre 2008		360.705.796,18

2. Conto patrimoniale dell'Istituto Agronomico per l'oltremare

Attività finanziarie		
Aumento	7.004.916,09	
Diminuzione	8.559.827,98	
Saldo		(-) 1.554.911,89
Attività non finanziarie prodotte		
Aumento	435.263,62	
Diminuzione	1.375,00	
Saldo		(+) 433.888,62
Attività non finanziarie non prodotte		
Aumento	0,00	
Diminuzione	0,00	
Saldo		0,00
Saldo attività		(-) 1.121.023,27
Passività finanziarie		
Aumento	2.200.450,63	
Diminuzione	3.869.063,58	
Saldo		(-) 1.668.612,95
Saldo passività		(-) 1.668.612,95
Peggioramento delle attività		1.121.023,27
Miglioramento delle passività		1.668.612,95
Miglioramento a fine esercizio 2008		547.589,68

A seguito delle sopraindicate risultanze, la consistenza dei singoli conti accesi ai componenti attivi e passivi del patrimonio dell'amministrazione presenta, al 31 dicembre 2008, i seguenti dati:

Attività finanziarie		
a) Biglietti, monete e depositi		6.487.679,39
b) Crediti:		22.559,00
<i>Residui attivi per denaro presso gli agenti della riscossione</i>	0,00	
<i>Residui attivi per denaro da riscuotere</i>	22.559,00	
c) Altri conti attivi:		0,00
<i>Depositi cauzionali diversi</i>	0,00	
Totale attività finanziarie		6.510.238,39
Attività non finanziarie prodotte		
a) Capitale fisso\beni materiali prodotti:		4.100.480,67
<i>Impianti, attrezzature e macchinari</i>	1.044.669,81	
<i>Mobili e arredi</i>	741.940,27	
<i>Materiale bibliografico</i>	1.514.587,99	
<i>Mezzi di trasporto</i>	165.142,40	
<i>Altri beni materiali prodotti</i>	634.140,20	
Totale attività non finanziarie prodotte		4.100.480,67
Totale generale attività		10.610.719,06
Passività finanziarie		
a) Debiti a breve termine\residui passivi		5.928.422,66
<i>Residui passivi propri</i>	5.928.422,66	
<i>Residui passivi di stanziamento</i>	0,00	
b) Altri conti passivi:		0,00
Totale passività finanziarie		5.928.422,66
Eccedenza delle attività sulle passività al 31 dicembre 2008		4.682.296,40

PAGINA BIANCA

ALLEGATO P
(struttura governativa antecedente al DL 85/2008)

PAGINA BIANCA

**PROSPETTAZIONE POSTE IRREGOLARI
ESERCIZIO 2008**

CODICE DI STATO POSTA
AMMINISTRAZIONE

Posta/Allegato	Consistenza al 31/12/2008	Aumento/Diminuzione
01 - MANCANZA O INCOMPLETEZZA DELLA DOCUMENTAZIONE GIUSTIFICATIVA DELLE VARIAZIONI DI UN DETTAGLIO DI POSTA		
020 - MINISTERO DELLA ECONOMIA E DELLE FINANZE		
AA GA AA AA BA FONDI DI ROTAZIONE	3.904.345.228,19	577.825.890,23 645.574.974,45
AA GA AA AA BA/008 FONDO DI ROTAZIONE - GESTITO DA ARTIGIANCASSA S.P.A. DI CUI ALL'ART. 26 DELLA LEGGE 227/1977 E ARTT. 6 E 7 LEGGE 49/1987 E LEGGE 393/1978.	2.763.263.184,37	164.681.647,91 -296.826.313,24
AA GA AA AA DA CREDITI CONCESSI AD ENTI PUBBL. E IST. CRED.	22.358.231.552,01	9.107.849.893,83 1.240.247.483,27
AA GA AA AA DA/008 ISTITUTI DI CREDITO DI DIRITTO PUBBLICO O DI INTERESSE NAZIONALE - FINANZIAMENTO DELL'ENTE PER LA COLONIZZAZIONE	1.058.736,64	0,00 0,00
AA GA AA AA DA/015 MUTUI ATTIVI VERSO ENTI LOCALI COME DA ARTICOLO 1 DEL DECRETO MINISTERIALE DEL5/12/2003.	13.323.235.351,07	0,00 -1.152.171.208,78
AA GA AA AA EA CREDITI CONCESSI AD AZIENDE ED ENTI PRIVATI	10.459.745,88	0,00 4.181.248,03
AA GA AA AA EA/004 ENTI ED ISTITUTI DI CREDITO - SOMME ANTICIPATE AI PREDETTI ENTI ED ISTITUTI PER LE OPERAZIONI DI FINANZIAMENTO A FAVORE DELLE IMPRESE (INDIVIDUALI O SOCIALI) INDUSTRIALI, COMMERCIALI E ARTIGIANE DANNEGGIATE O DISTRUTTE IN SEGUITO A PUBBLICA CALAMITA'.	1.152.129,53	0,00 -821.901,94
BA AA AA AA AA FABBRICATI CIVILI USO ABITATIVO	519.971.228,95	177.845.753,30 -111.188.101,28
BA AA AA AA BA FABBRICATI RURALI USO ABITATIVO	13.896.637,65	374.608,55 -1.474.617,32
BA AA AA AA EA FABBRICATI GESTITI DALLO I.A.C.P.	939.141.615,71	22.115.747,01 -33.820.992,87
BA AA AA AA FA FABBRICATI GESTITI DAGLI ENTI TERRITORIALI	450.478.535,41	3.859.557,43 -30.048.827,30
BA AA AA BA AA FABBRICATI CIVILI ADIBITI A FINI ISTITUZ.	23.900.003.602,44	3.201.507.726,24 -593.269.939,43

S.I. C.d.c. CC-11-BQ-KB01

* La posta o l'allegato è allo stato iniziale di "irregolare" ed allo stato corrente di "regolare".

**PROSPETTATIVA POSTE IRREGOLARI
ESERCIZIO 2008**

CODICE DI STATO POSTA
AMMINISTRAZIONE

Posta/Allegato	Consistenza al 31/12/2008	Aumento/Diminuzione
BA AA AA BA BA FABBRICATI COMMERCIALI	96.619.472,22	15.001.090,62 -549.247.231,00
BA AA AA BA CA FABBRICATI RURALI	23.092.724,33	229.456,50 -464.983,97
BA AA AA BA DA FABBRICATI INDUSTRIALI E COSTRUZIONI LEGGERE	30.107.541,68	3.317.931,89 -2.005.160,46
BA AA AA BA EA OPERE DESTINATE AL CULTO	49.194.534,61	1.520.638,56 -1.627.079,00
BA AA AA BA HA ALTRI FABBRICATI NON RESIDENZIALI	3.646.129.428,11	310.708.812,08 -211.409.469,94
BA AA AA CA BA BENI ARTISTICI (BENI IMM. DI VALORE CULT.)	15.766.661.943,01	15.792.656.285,71 -25.994.342,70
BA AA AA CA CA BENI ARCHEOLOGICI (BENI IMM. DI VALORE CULT.)	134.921.875,95	134.921.875,95 0,00
BA AA AA EA EA IMPIANTI SPORTIVI	56.609.957,76	16.322.280,32 -6.245.692,38
BA AA AA FA AA DIRITTI REALI DI GODIMENTO SU BENI ALTRUI	72.464.564,64	378.314,00 0,00
CA AA BA AA AA AREE EDIFICABILI	264.686.743,32	26.445.431,43 -104.581.754,66
CA AA BA AA BA AREE ASSOGGETTATE A VINCOLI URBANISTICI	286.478.119,40	1.280.365,85 -21.526.482,33
CA AA BA AA CA TERRENI SOTTOSTANTI A FABBRICATI ED ALTRE OP.	1.529.816.644,79	558.868.139,24 -81.406.101,73
CA AA BA AA DA TERRENI COLTIVATI	392.693.398,01	13.057.425,75 -5.339.047,66
CA AA BA AA EA PARCHI CON RELATIVE ACQUE DI SUPERFICIE	28.337.353,84	0,00 0,00
CA AA BA AA FA AREE ARCHEOLOGICHE E TERRENI SOTTOP. A TUTELA	414.113.842,67	418.588.172,67 -4.474.330,00

S.I. C.d.c. CC-11-BQ-KB01

* La posta e l'allegato è allo stato iniziale di 'irregolare' ed allo stato corrente di 'regolare'.

**PROSPETTATIVA POSTE IRREGOLARI
ESERCIZIO 2008**

CODICE DI STATO POSTA
AMMINISTRAZIONE

Posta/Allegato	Consistenza al 31/12/2008	Aumento/Diminuzione
CA AA BA AA GA ALTRI TERRENI CON RELATIVE ACQUE DI SUPERF.	884.017.901,15	34.144.406,03 -70.193.187,09
CA AA CA AA AA RISERVE DI CARBONE, DI PETROLIO E DI GAS NAT.	37.706.138,28	1.790.394,30 -225.531,64
CA AA CA AA BA RISERVE DI MINERALI METALLIFERI	8.002.725,72	0,00 0,00
CA AA CA AA CA RISERVE DI MINERALI NON METALLIFERI	10.762.195,89	0,00 0,00
CA AA DA AA AA RISORSE BIOLOGICHE NON COLTIVATE	292.844,26	0,00 0,00
DA CA AA AA BA ALTRI ORGANISMI	37.322.131.662,56	181.314.784,40 3.398.795.199,21
DA CA AA AA BA/003 C.DD.P.P.E ALTRI - MUTUI EROGATI DIRETTAMENTE AGLI ENTI LOCALI PER L'AMMODERNAMENTO TECNOLOGICO, LA LOTTA ALL'AIDS E PER L'EDILIZIA SANITARIA E SCOLASTICA - A TOTALE CARICO DELLO STATO.	4.970.826.141,39	2.052.272,21 -94.657.424,83
TOT. AMM.ne 020	113.151.369.758,44	23.458.583.204,17
030 - MINISTERO DELLO SVILUPPO ECONOMICO		
DA CA AA AA BA ALTRI ORGANISMI	165.673.416,26	0,00 6.000.000,00
DA CA AA AA BA/001 C.DD.PP. ED ALTRI - MUTUI CONCESSI ALLE REGIONI PER IL FINANZIAMENTO DI INTERVENTI DI RISTRUTTURAZIONE ED AMMODERNAMENTO TECNOLOGICO IN MATERIA SANITARIA. ATOTALE CARICO DELLO STATO	165.673.416,26	0,00 -6.000.000,00
TOT. AMM.ne 030	165.673.416,26	-6.000.000,00
040 - MINISTERO DEL LAVORO E PREVIDENZA SOCIALE		
BA AA AA GA AA MACCHINARI PER UFFICIO	9.816.453,03	2.282.532,09 -4.086.551,97

S.I. C.d.c. CC-11-BQ-KB01

*) La posta o l'allegato è allo stato iniziale di 'irregolare' ed allo stato corrente di 'regolare'.

**PROSPETTATIVA POSTE IRREGOLARI
ESERCIZIO 2008**

CODICE DI STATO POSTA
AMMINISTRAZIONE

Posta/Allegato	Consistenza al 31/12/2008	Aumento/Diminuzione
BA AA AA GA BA IMPIANTI E MACCHINARI PER LOCALI AD USO SPEC.	88.834,35	0,00 -14.044,43
BA AA AA GA CA HARDWARE	88.926,97	2.309,46 -36.467,52
BA AA AA GA DA ALTRI IMPIANTI E MACCHINARI	24.679,08	0,00 -1.023,66
BA AA AA GA EA ATTREZZATURE	356.366,23	42.984,80 -40.106,13
BA AA AA GA ZC CLASSIFICAZIONE RESIDUALE CAT. 3 BENI MOBILI	22.798,96	0,00 -13.368,87
BA AA AA HA AA MOBILI ED ARREDI PER UFFICIO	5.614.549,30	782.704,11 -1.531.902,99
BA AA AA HA BA MOBILI ED ARREDI PER ALLOGGI E PERTINENZE	180.989,95	0,00 -36.280,44
BA AA AA HA CA MOBILI ED ARREDI PER LOCALI AD USO SPECIFICO	59.466,04	1.296,00 -9.863,95
BA AA AA HA ZA CLASSIFICAZIONE RESIDUALE CAT. 1 BENI MOBILI	1.832.187,17	0,00 -540.625,97
BA AA AA IA AA LIBRI E PUBBLICAZIONI	571.087,28	77.008,31 -117.946,74
BA AA AA IA BA MATERIALE MULTIMEDIALE	11.370,89	4.417,90 -972,58
BA AA AA IA ZB CLASSIFICAZIONE RESIDUALE CAT. 2 BENI MOBILI	70.098,95	0,00 -66.620,20
BA AA AA LA ZF CLASSIFICAZIONE RESIDUALE CAT. 6 BENI MOBILI	0,00	0,00 -1.689,40
BA AA BA BA AA SOFTWARE	294.067,23	0,00 -99.620,14
BA AA BA BA BA ORIGINALI DI OPERE ARTISTICHE E LETTERARIE	0,00	0,00 -748,35

S.I. C.d.c. CC-11-BQ-KB01

*) La posta o l'allegato è allo stato iniziale di 'irregolare' ed allo stato corrente di 'regolare'.

**PROSPETTAZIONE POSTE IRREGOLARI
ESERCIZIO 2008**

CODICE DI STATO POSTA
· AMMINISTRAZIONE

Posta/Allegato	Consistenza al 31/12/2008	Aumento/Diminuzione
BA BA AA AA AA MATERIALE PER LABORATORI	29.431,84	0,00
TOT. AMM.ne 040	19.061.307,27	-3.404.580,67
100 - MIN. DELLE INFRASTRUTTURE		
BA AA AA BA FA OPERE IN CORSO DI COSTRUZIONE (FAB. NON RES.)	94.397.661,22	141.526.400,00
		-141.526.400,00
BA AA AA BA GA OPERE DI MANUTENZIONE STRAORD.(FAB. NON RES.)	40.846.052,93	4.144.630,00
		-4.144.630,00
TOT. AMM.ne 100	135.243.714,15	0,00
120 - MINISTERO DELLA DIFESA		
AA GA AA AA FA ALTRI CREDITI NON CLASSIFICABILI	8.326.784,85	1.459.849,99
		3.193.321,01
AA GA AA AA FA/002 CREDITI VERSO GOVERNI ESTERI	7.874.620,40	1.300.905,67
		-2.973.346,55
AA GA AA AA FA/003 CREDITI PER PRESTAZIONI A FAVORE DI ALTRE AMMINISTRAZIONI DELLO STATO	452.164,45	158.944,32
		-219.974,46
TOT. AMM.ne 120	8.326.784,85	-1.733.471,02
140 - MINISTERO PER I BENI E LE ATTIVITA' CULTURALI		
AA GA AA AA FA ALTRI CREDITI NON CLASSIFICABILI	0,00	7.169.736,96
		7.169.736,96
AA GA AA AA FA/003 LEGGE N.135/1997, ART.3 COMMA 8 - ISTITUZIONE CONTABILITA' SPECIALI -	0,00	7.169.736,96
		-7.169.736,96
BA AA AA OA AA STRUMENTI MUSICALI	2.065,83	2.065,83
		0,00
TOT. AMM.ne 140	2.065,83	2.065,83
Tot. Codice di stato posta	113.479.677.046,80	23.447.447.218,31

S.I. C.d.c. CC-11-BQ-KB01

*) La posta o l'allegato è allo stato iniziale di 'irregolare' ed allo stato corrente di 'regolare'.

**PROSPETTAZIONE POSTE IRREGOLARI
ESERCIZIO 2008**

CODICE DI STATO POSTA
AMMINISTRAZIONE

Posta/Allegato	Consistenza al 31/12/2008	Aumento/Diminuzione
04 - INSUSSISTENZA DEI REQUISITI DI ESIGIBILITÀ DEI CREDITI.		
020 - MINISTERO DELLA ECONOMIA E DELLE FINANZE		
AA GA AA AA FA ALTRI CREDITI NON CLASSIFICABILI	487.088.768,70	55.532.987,14 42.478.645,17
AA GA AA AA FA/001 GOVERNO DELLA POLONIA - ANNUALITÀ DOVUTA AI SENSI DELL'ACCORDO DELL'AJA DEL 20 GENNAIO 1930, APPROVATO CON IL REGIO DECRETO-LEGGE 5 MAGGIO 1930 N. 815 PER LE SPESE RELATIVE ALL'OCCUPAZIONE ITALIANA DELL'ALTA SLESIA DURANTE IL PLEBISCITO, SECONDO IL TRATTATO DI VERSAILLES.	39.215,46	0,00 0,00
AA GA AA AA FA/002 ENTI DIVERSI GARANTITI - ANTICIPAZIONI DI SOMME PER GARANZIE ASSUNTE DALLO STATO	0,00	0,00 -37.712,68
AA GA AA AA FA/004 CASSA DI RISPARMIO DELLA LIBIA - SOMMA EROGATA PER CONTO DEL GOVERNO DELLA LIBIA A COPERTURA DELLA GARANZIA SULLE OBBLIGAZIONI FONDARIE EMESSE DALLA CASSA DI RISPARMIO.	78.495,70	0,00 0,00
AA GA AA AA FA/006 PROPRIETARI INTRESSATI NELL'ESSICCAZIONE DEL LAGO DI BIENTINA (PISA) - OPERE DI BONIFICA - CONTRIBUTO.	1.864,27	20,66 -20,66
AA GA AA AA FA/011 CREDITI PER PREZZO DI BENI VENDUTI	5.474.939,04	0,00 -1.122.084,79
TOT. AMM.ne 020	487.088.768,70	13.054.341,97
030 - MINISTERO DELLO SVILUPPO ECONOMICO		
AA GA AA AA EA CREDITI CONCESSI AD AZIENDE ED ENTI PRIVATI	430.739,96	0,00 0,00
AA GA AA AA EA/001 ISTITUTI DI CREDITO PER OPERAZIONI DI MUTUO AD AZIENDE ALBERGHIERE - ANTICIPAZIONI LEGGE 4 AGOSTO 1955, N. 691.	3.448,57	0,00 0,00
TOT. AMM.ne 030	430.739,96	0,00
080 - MINISTERO DELL'INTERNO		
AA GA AA AA DA CREDITI CONCESSI AD ENTI PUBBL. E IST. CRED.	2.910.726,62	0,00 0,00

S.I. C.d.c. CC-11-BQ-KB01

*1 La posta o l'allegato è allo stato iniziale di 'irregolare' ed allo stato corrente di 'regolare'.

**PROSPETTATIVA POSTE IRREGOLARI
ESERCIZIO 2008**

CODICE DI STATO POSTA
AMMINISTRAZIONE

Posta/Allegato	Consistenza al 31/12/2008	Aumento/Diminuzione
AA GA AA AA DA/001 COMUNI E PROVINCE- SOMME ANTICIPATE DALLO STATO PER L'ESTENSIONE DEI MIGLIORAMENTI ECONOMICI AL PERSONALE	24.795,43	0,00
AA GA AA AA DA/002 ENTI DIVERSI- SPESE ANTICIPATE DALLO STATO PER IL MANTENIMENTO DEGLI INDIGENTI INABILI A QUALSIASI PROFICUO	1.637.596,76	0,00
AA GA AA AA DA/003 COMUNI VARI- ANTICIPAZIONI DA PARTE DELLO STATO PER IL PAGAMENTO DELLE RETTE DI SPEDALITA', DOVUTE PER LEGGI E CONVENZIONI DAI COMUNI, AGLI OSPEDALI CIVILI GESTITI DA ISTITUZIONI PUBBLICHE DI ASSISTENZA E BENEFICENZA, RICONOSCIUTI AI SENSI DELLA LEGGE 17 LUGLIO 1890, N. 6782 E SUCCESSIVE MODIFICAZIONI ED INTEGRAZIONI, ED ALLE CLINICHE UNIVERSITARIE CHE ESERCITANO SERVIZIO DI PRONTO SOCCORSO.	1.248.334,43	0,00
TOT. AMM.ne 080	2.910.726,62	0,00
Tot. Codice di stato posta	490.430.235,28	13.054.341,97
06 - MANCATA DIMOSTRAZIONE DEI PUNTI DI CONCORDANZA TRA GESTIONE DI TESORERIA E CONTO DEL BILANCIO.		
020 - MINISTERO DELLA ECONOMIA E DELLE FINANZE		
AA FA AA AA AA SERVIZIO DI TESORERIA PROVINCIALE	19.110.026.155,93	88.252.411.581,34
AA FA AA AA BA PAGAMENTI DA REGOLARE	100.220.200.998,80	-78.825.965.931,94
DA AA AA AA BA CONTI CORRENTI	366.617.677.387,39	365.802.507.175,61
DA AA AA AA CA INCASSI DA REGOLARE	3.141.792.115,31	-339.553.840.826,64
DA AA AA AA DA ALTRE GESTIONI	76.482.283.171,92	603.629.940.819,84
TOT. AMM.ne 020	565.571.979.829,35	-545.733.817.693,81
Tot. Codice di stato posta	565.571.979.829,35	91.085.596.208,52
Tot. Codice di stato posta	565.571.979.829,35	91.085.596.208,52

S.I. C.d.c. CC-11-BQ-KB01

*1 La posta o l'allegato è allo stato iniziale di 'irregolare' ed allo stato corrente di 'regolare'.

**PROSPETTATIVA POSTE IRREGOLARI
ESERCIZIO 2008**

CODICE DI STATO POSTA
AMMINISTRAZIONE

Posta/Allegato	Consistenza al 31/12/2008	Aumento/Diminuzione
07 - MANCATO AGGIORNAMENTO DEI VALORI ISCRITTI.		
110 - MINISTERO DELLE COMUNICAZIONI		
BA AA AA GA AA MACCHINARI PER UFFICIO	4.022.628,97	2.421.582,77 -992.983,89
BA AA AA GA BA IMPIANTI E MACCHINARI PER LOCALI AD USO SPEC.	20.123.272,46	988.675,76 -3.015.295,44
BA AA AA GA CA HARDWARE	95.459,02	1.853,60 -209.792,79
BA AA AA GA DA ALTRI IMPIANTI E MACCHINARI	149.583,11	0,00 -17.892,50
BA AA AA GA EA ATTREZZATURE	18.489.228,45	1.352.851,69 -1.502.413,98
BA AA AA GA ZC CLASSIFICAZIONE RESIDUALE CAT. 3 BENI MOBILI	0,00	0,00 -2.262,08
BA AA AA HA AA MOBILI ED ARREDI PER UFFICIO	1.054.755,14	85.233,24 -126.922,21
BA AA AA HA BA MOBILI ED ARREDI PER ALLOGGI E PERTINENZE	7.279,89	0,00 -1.340,07
BA AA AA HA CA MOBILI ED ARREDI PER LOCALI AD USO SPECIFICO	210.579,31	84.322,54 -22.736,25
BA AA AA HA ZA CLASSIFICAZIONE RESIDUALE CAT. 1 BENI MOBILI	0,00	0,00 -1.034.101,24
BA AA AA IA AA LIBRI E PUBBLICAZIONI	740.657,55	125.677,44 -1.017,28
BA AA AA IA ZB CLASSIFICAZIONE RESIDUALE CAT. 2 BENI MOBILI	0,00	0,00 -16.763,49
BA AA AA LA AA MEZZI DI TRASPORTO STRADALI LEGGERI	2.234.557,42	888.295,87 -599.898,56
BA AA AA LA EA ALTRI MEZZI DI TRASPORTO	1.123.782,57	234.317,40 -189.563,54

S.I. C.d.c. CC-11-BQ-KB01

*1 La posta n° l'allegato è allo stato iniziale di 'irregolare' ed allo stato corrente di 'regolare'.

**PROSPETTAZIONE POSTE IRREGOLARI
ESERCIZIO 2008**

CODICE DI STATO POSTA
AMMINISTRAZIONE

Posta/Allegato	Consistenza al 31/12/2008	Aumento/Diminuzione
BA AAA LA ZF	0,00	0,00
		-254.839,03
BA AA AA QAAA	9.254,04	0,00
		-1.710,46
BA AA BA BAAA	12.131,06	0,00
		-5.153,56
BA BA AA AAAA	284.493,18	81.067,44
		-13.547,55
DA AA BA BA BA	27.422.707,58	4.999.274,88
		-5.577.997,46
DA AA BA BA CA	16.730.544,50	8.918.826,74
		-30.614,86
TOT. AMM.ne 110	92.710.914,25	6.564.933,53
120 - MINISTERO DELLA DIFESA		
BA AA AA BAAA	1.362.690.020,52	401.969.369,72
		-405.862.258,96
TOT. AMM.ne 120	1.362.690.020,52	-3.892.889,24
140 - MINISTERO PER I BENI E LE ATTIVITA' CULTURALI		
BA CA AA AAAA	2,70	0,00
		0,00
BA CA AA AA BA	53.479,73	9.720,00
		0,00
BA CA AA AA CA	409.497,05	12.750,00
		0,00
BA CA BA AA AA	25.976.426,51	268.892,15
		-2.802,86
BA CA BA AA BA	2.244.006.104,12	18.650.526,19
		-87.456,94

S.I. C.d.c. CC-11-BQ-KB01

*1) La posta o l'allegato è allo stato iniziale di 'irregolare' ed allo stato corrente di 'regolare'.

**PROSPETTATIVA POSTE IRREGOLARI
ESERCIZIO 2008**

CODICE DI STATO POSTA
AMMINISTRAZIONE

Posta/Allegato	Consistenza al 31/12/2008	Aumento/Diminuzione
BA CA BA AA CA BENI DEMO-ETNO-ANTROPOLOGICI (B.M VAL. CULT)	85.263.611,02	271.072,89 -188.918,17
BA CA BA AA DA BENI ARCHEOLOGICI (BENI MOB. DI VALORE CULT.)	468.033.391,64	141.538.466,95 -8.655.216,51
BA CA BA AA EA BENI PALEONTOLOGICI (BENI MOB. VALORE CULT.)	1.683.366,45	1.368.985,84 0,00
BA CA BA AA FA BENI LIBRARI (BENI MOB. DI VALORE CULTURALE)	16.476.114.641,64	20.577.922,77 -207.631,21
BA CA BA AA GA BENI ARCHIVISTICI (BENI MOB. DI VALORE CULT.)	71.438.203,22	5.633.872,91 -162.238,85
TOT. AMM.ne 140	19.372.978.724,08	179.047.945,16
170 - MINISTERO UNIVERSITA' E RICERCA		
BA CA BA AA AA BENI STORICI (BENI MOB. DI VALORE CULT.)	9.497.435,15	0,00 0,00
BA CA BA AA BA BENI ARTISTICI (BENI MOB. DI VALORE CULT.)	14.277.675,02	0,00 0,00
BA CA BA AA CA BENI DEMO-ETNO-ANTROPOLOGICI (B.M VAL. CULT)	35.708,32	0,00 0,00
BA CA BA AA DA BENI ARCHEOLOGICI (BENI MOB. DI VALORE CULT.)	51.961,18	0,00 0,00
BA CA BA AA FA BENI LIBRARI (BENI MOB. DI VALORE CULTURALE)	7.797.747,69	0,00 0,00
BA CA BA AA GA BENI ARCHIVISTICI (BENI MOB. DI VALORE CULT.)	378.924,11	0,00 0,00
TOT. AMM.ne 170	32.039.451,47	0,00
200 - MINISTERO DEL COMMERCIO INTERNAZIONALE		
BA AA AA LA AA MEZZI DI TRASPORTO STRADALI LEGGERI	0,00	0,00 -826,29

S.I. C.d.c. CC-11-BQ-KB01

*) La posta o l'allegato è allo stato iniziale di 'irregolare' ed allo stato corrente di 'regolare'.

**PROSPETTAZIONE POSTE IRREGOLARI
ESERCIZIO 2008**

CODICE DI STATO POSTA
AMMINISTRAZIONE

Posta/Allegato	Consistenza al 31/12/2008	Aumento/Diminuzione
TOT. AMM.ne 200	0,00	-826,29
Tot. Codice di stato posta	20.860.419.110,32	181.719.163,16
10 - IRREGOLARITA DEI RESIDUI ATTIVI DEL CONTO DEL BILANCIO CHE SI RIFLETTE SULL'IMPORTO COMPLESSIVO DEGLI STESSI, ISCRITTI NEL CONTO DEL PATRIMONIO		
020 - MINISTERO DELLA ECONOMIA E DELLE FINANZE		
AA FA AA BA AA ENTRATE CORRENTI (RESIDUI ATTIVI DA VERSARE)	25.639.353.214,77	17.608.391.143,47 -9.433.833.986,17
AA FA AA BA BA ENTRATE IN CONTO CAPITALE (R. ATT. DA VERSARE)	429.923.028,05	320.611.353,74 -79.030.546,02
AA FA AA BA CA ENTRATE DA RIDUZ. DI ATT. FIN. (R.A. DA VERS.)	18.059,01	15.535,16 -343,01
AA FA AA CA AA ENTRATE CORRENTI (RESID. ATTIVI DA RISCOUTERE)	134.880.710.283,68	41.261.026.956,05 -30.444.920.033,41
AA FA AA CA BA ENTRATE IN CONTO CAPIT. (R. ATT. DA RISCOUTERE)	2.820.107.856,48	763.958.682,99 -51.644.552,84
AA FA AA CA CA ENTRATE DA RID. DI ATT. FIN. (R.A. DA RISCOUTERE)	81.436.803,55	33.747.956,85 -5.209.365,88
TOT. AMM.ne 020	163.851.549.245,54	19.973.112.800,93
Tot. Codice di stato posta	163.851.549.245,54	19.973.112.800,93
11 - NON VERIDICITA PER SCORRETTA IMPUTAZIONE ALLA CLASSIFICAZIONE UFFICIALE DELLE POSTE PATRIMONIALI DELLO STATO.		
120 - MINISTERO DELLA DIFESA		
AA GA AA AA EA CREDITI CONCESSI AD AZIENDE ED ENTI PRIVATI	9.609.823,46	401.094,06 441.393,47
AA GA AA AA EA/001 CREDITI VERSO DITTE PRIVATE	9.609.823,46	401.094,06 -441.393,47
BA AA AA GA AA MACCHINARI PER UFFICIO	693.102.363,55	166.426.551,42 -91.670.985,93

S.I. C.d.c. CC-11-BQ-KB01

*) La posta o l'allegato è allo stato iniziale di 'irregolare' ed allo stato corrente di 'regolare'.

**PROSPETTATIVA POSTE IRREGOLARI
ESERCIZIO 2008**

CODICE DI STATO POSTA
AMMINISTRAZIONE

Posta/Allegato	Consistenza al 31/12/2008	Aumento/Diminuzione
BA AA AA GA BA IMPIANTI E MACCHINARI PER LOCALI AD USO SPEC.	197.936.590,49	201.425.916,16 -3.489.325,67
BA AA AA GA CA HARDWARE	530.663.594,90	178.380.851,89 -46.959.116,33
BA AA AA GA DA ALTRI IMPIANTI E MACCHINARI	79.740.920,41	80.701.886,89 -960.966,48
BA AA AA GA EA ATTREZZATURE	236.161.317,66	61.555.224,90 -47.439.506,33
BA AA AA GA FA ATTREZZATURE E MACCHINARI PER ALTRI USI SPEC.	1.333.193.388,79	315.937.657,45 -262.732.265,99
BA AA AA HA AA MOBILI ED ARREDI PER UFFICIO	633.565.781,99	128.697.271,47 -56.904.434,53
BA AA AA HA CA MOBILI ED ARREDI PER LOCALI AD USO SPECIFICO	99.636.428,18	11.655.702,73 -8.931.886,61
BA AA AA HA DA ALTRI MOBILI ED ARREDI PER USO SPECIFICO	2.546.769,98	742.236,47 -227.526,02
BA AA AA IA AA LIBRI E PUBBLICAZIONI	44.353.973,76	4.318.670,45 -2.601.772,24
BA AA AA IA BA MATERIALE MULTIMEDIALE	581.244,17	402.645,80 -1.211.814,19
BA AA AA IA CA ALTRI MATERIALI BIBLIOGRAFICI	1.804.783,93	200.352,26 -18.523,37
BA AA AA IA ZB CLASSIFICAZIONE RESIDUALE CAT. 2 BENI MOBILI	0,00	0,00
BA AA AA LA EA ALTRI MEZZI DI TRASPORTO	16.948,54	43.975,54 -27.027,00
BA AA AA MA AA ARMI LEGGERE	1.171.811.312,64	217.344.425,68 -43.459.449,09
BA AA AA MA BA ARMI PESANTI	737.475.966,15	473.972.469,29 -419.946.874,21

S.I. C.d.c. CC-11-BQ-KB01

*1) La posta o l'allegato è allo stato iniziale di "irregolare" ed allo stato corrente di "regolare".

**PROSPETTATIVA POSTE IRREGOLARI
ESERCIZIO 2008**

CODICE DI STATO POSTA
AMMINISTRAZIONE

Posta/Allegato	Consistenza al 31/12/2008	Aumento/Diminuzione
BA AA AA MA CA MEZZI TERRESTRI DA GUERRA	198.595.250,85	11.018.629,11 -756.831.230,98
BA AA AA MA DA MEZZI AEREI DA GUERRA	2.152.941.705,33	294.897.635,88 -290.733.712,64
BA AA AA MA EA MEZZI NAVALI DA GUERRA	9.846.763.644,46	959.230.313,17 -207.753.452,48
BA AA AA MA ZE CLASSIFICAZIONE RESIDUALE CAT. 5 BENI MOBILI	62.235.312,73	1.554.894,62 -23.127.276.522,87
BA AA AA NA AA EQUIPAGGIAMENTI CIVILI	248.791,36	387.952,83 -139.161,47
BA AA AA NA BA EQUIPAGGIAMENTI LOGISTICO-MILITARI	20.181.201.472,16	35.980.730.062,00 -16.852.378.732,33
BA AA AA OA AA STRUMENTI MUSICALI	14.478.361,72	2.028.949,03 -1.023.753,91
BA AA AA PA AA ANIMALI	4.005.800,08	761.210,17 -1.911.350,52
BA AA AA PA BA VIGNETI, FRUTTETI ED ALTRE PIANTAGIONI PERM.	1.889,27	1.889,27 0,00
BA AA AA QA AA ALTRI BENI MATERIALI PRODOTTI	10.302.658.355,51	4.028.121.741,10 -1.342.586.204,74
BA AA BA BA AA SOFTWARE	1.918.322,79	2.304.648,85 -386.326,06
BA AA BA BA BA ORIGINALI DI OPERE ARTISTICHE E LETTERARIE	56.938,60	58.418,60 -1.480,00
BA BA AA AA AA MATERIALE PER LABORATORI	745.567.314,44	31.261.662,30 -36.608.059,28
BA BA AA AA BA MATERIALE PER OFFICINE	25.195.257,52	2.997.658,48 -1.798.149,60
BA BA BA AA AA PROD. IN CORSO DI LAV.- COLTIV. ED ALLEVAM.	5.356.751,17	12.455.637,44 -11.838.078,66

S.I. C.d.c. CC-11-BQ-KB01

*) La posta o l'allegato è allo stato iniziale di "irregolare" ed allo stato corrente di "regolare".

**PROSPETTATIVA POSTE IRREGOLARI
ESERCIZIO 2008**

CODICE DI STATO POSTA
AMMINISTRAZIONE

Posta/Allegato	Consistenza al 31/12/2008	Aumento/Diminuzione
BA CA AA AAAA PIETRE E METALLI PREZIOSI	3.317,95	13.834,61 -10.516,66
BA CA AAAA BA OGGETTI DI ANTIQUARIATO	2.868,22	4.642,05 -1.773,83
BA CA AAAA CA ALTRI OGGETTI DI VALORE	23.665,51	24.729,71 -1.064,20
TOT. AMM.ne 120	49.313.456.228,27	-448.282.618,13
160 - MINISTERO DEI TRASPORTI		
BA CA AAAA CA ALTRI OGGETTI DI VALORE	120.846,57	0,00 0,00 0,00
TOT. AMM.ne 160	120.846,57	0,00
Tot. Codice di stato posta	49.313.577.074,84	-448.282.618,13
14 - LA MANCANZA DI VISTO E REGISTRAZIONE DEI DECRETI DI ACCERTAMENTO RESIDUI SI RIFLETTONO SULL'IMPORTO COMPLESSIVO DEGLI STESSI RESIDUI PASSIVI INSCRITTI NEL		
020 - MINISTERO DELLA ECONOMIA E DELLE FINANZE		
DA AA AA BAZZ RESIDUI PASSIVI PROPRI E DI STANZIAMENTO	90.039.337.863,36	56.685.648.995,67 -59.002.603.214,19
TOT. AMM.ne 020	90.039.337.863,36	-2.316.954.218,52
Tot. Codice di stato posta	90.039.337.863,36	-2.316.954.218,52
16 - MANCATA PRESENTAZIONE DEL MODELLO 98 C.G. DA PARTE DEL CONSEGNETARIO.		
020 - MINISTERO DELLA ECONOMIA E DELLE FINANZE		
BA AA AA GA AA MACCHINARI PER UFFICIO	190.525.886,65	42.042.999,50 -107.447.457,97
BA AA AA GA BA IMPIANTI E MACCHINARI PER LOCALI AD USO SPEC.	4.014.521,68	1.204.241,83 -1.659.290,41

S.I. C.d.c. CC-11-BQ-KB01

*1) La posta o l'allegato è allo stato iniziale di 'irregolare' ed allo stato corrente di 'regolare'.

**PROSPETTATIVA POSTE IRREGOLARI
ESERCIZIO 2008**

CODICE DI STATO POSTA
AMMINISTRAZIONE

Posta/Allegato	Consistenza al 31/12/2008	Aumento/Diminuzione
BA AA AA GA CA HARDWARE	345.575,04	219.624,90 -525.708,34
BA AA AA GA DA ALTRI IMPIANTI E MACCHINARI	1.135.484,19	11.733,90 -315.594,35
BA AA AA GA EA ATTREZZATURE	3.191.531,71	475.834,47 -1.412.024,97
BA AA AA GA FA ATTREZZATURE E MACCHINARI PER ALTRI USI SPEC.	8.564.614,38	2.887.403,13 -6.717.034,78
BA AA AA GA ZC CLASSIFICAZIONE RESIDUALE CAT. 3 BENI MOBILI	42.208.067,50	18.977.690,88 -3.017.269,86
BA AA AA HA AA MOBILI ED ARREDI PER UFFICIO	48.941.922,82	9.127.107,68 -8.264.803,42
BA AA AA HA BA MOBILI ED ARREDI PER ALLOGGI E PERTINENZE	4.562.586,05	658.740,02 -1.350.673,79
BA AA AA HA CA MOBILI ED ARREDI PER LOCALI AD USO SPECIFICO	6.902.988,02	2.011.782,27 -1.426.902,07
BA AA AA HA DA ALTRI MOBILI ED ARREDI PER USO SPECIFICO	264.308,52	113.697,40 -674.097,46
BA AA AA HA ZA CLASSIFICAZIONE RESIDUALE CAT. 1 BENI MOBILI	83.270.203,87	3.559.729,14 -14.226.945,85
BA AA AA IA AA LIBRI E PUBBLICAZIONI	12.125.767,73	940.197,98 -398.324,59
BA AA AA IA BA MATERIALE MULTIMEDIALE	213.713,22	35.020,97 -38.098,46
BA AA AA IA CA ALTRI MATERIALI BIBLIOGRAFICI	245.096,96	18.900,00 -73.388,76
BA AA AA IA ZB CLASSIFICAZIONE RESIDUALE CAT. 2 BENI MOBILI	4.327.854,60	325.496,80 -1.257.187,92
BA AA AA LA AA MEZZI DI TRASPORTO STRADALI LEGGERI	45.017.965,79	18.079.348,93 -36.887.030,47

S.I. C.d.c. CC-11-BQ-KB01

*) La posta o l'allegato è allo stato iniziale di 'irregolare' ed allo stato corrente di 'regolare'.

**PROSPETTATIVA POSTE IRREGOLARI
ESERCIZIO 2008**

CODICE DI STATO POSTA
AMMINISTRAZIONE

Posta/Allegato	Consistenza al 31/12/2008	Aumento/Diminuzione
BA AA AA LA BA MEZZI DI TRASPORTO STRADALI PESANTI	6.438.342,57	408.326,51 -1.916.979,49
BA AA AA LA CA MEZZI DI TRASPORTO AEREI	279.698.010,65	17.477.762,23 -14.164.703,90
BA AA AA LA DA MEZZI DI TRASPORTO MARITTIMI	335.072.462,49	64.365.075,38 -38.813.501,82
BA AA AA LA EA ALTRI MEZZI DI TRASPORTO	770.984,70	67.376,99 -244.401,91
BA AA AA LA ZF CLASSIFICAZIONE RESIDUALE CAT. 6 BENI MOBILI	80.072.550,52	31.833.394,15 -43.984.472,59
BA AA AA MA AA ARMI LEGGERE	8.373.925,15	4.809.840,24 -29.867.088,31
BA AA AA MA BA ARMI PESANTI	6.401.757,61	0,00 -2.750.235,66
BA AA AA MA ZE CLASSIFICAZIONE RESIDUALE CAT. 5 BENI MOBILI	77.290,00	42.434,50 -34.351,10
BA AA AA NA AA EQUIPAGGIAMENTI CIVILI	48.538,40	68.502,62 -254.902,09
BA AA AA NA BA EQUIPAGGIAMENTI LOGISTICO-MILITARI	9.772.492,12	5.985.689,04 -13.399.718,60
BA AA AA NA CA VESTIARI CIVILI	22.071,36	30.236,88 -319.638,86
BA AA AA NA DA VESTIARI MILITARI	739.124,77	9.945.181,53 -24.123.934,04
BA AA AA OA AA STRUMENTI MUSICALI	34.017,76	6.820,00 0,00
BA AA AA PA AA ANIMALI	168.031,46	82.787,85 -42.940,70
BA AA AA QA AA ALTRI BENI MATERIALI PRODOTTI	31.136.054,37	1.457.012,43 -11.337.037,94

S.I. C.d.c. CC-11-BQ-KB01

*1 La posta o l'allegato è allo stato iniziale di 'irregolare' ed allo stato corrente di 'regolare'.

**PROSPETTAZIONE POSTE IRREGOLARI
ESERCIZIO 2008**

CODICE DI STATO POSTA
AMMINISTRAZIONE

Posta/Allegato	Consistenza al 31/12/2008	Aumento/Diminuzione
BA AA BA BA AA SOFTWARE	5.109,30	0,00 -903,65
BA AA BA BA BA ORIGINALI DI OPERE ARTISTICHE E LETTERARIE	23.939,98	1.478,94 -1.763,20
BA BA AA AA AA MATERIALE PER LABORATORI	1.888.765,58	5.670,23 -629.656,58
BA BA AA AA BA MATERIALE PER OFFICINE	4.122,24	4.339,20 -216,96
BA CA AA AA AA PIETRE E METALLI PREZIOSI	4.223,83	0,00 -120,00
BA CA AA AA BA OGGETTI DI ANTIQUARIATO	208.719,73	8.548,32 -138,00
BA CA AA CA ALTRI OGGETTI DI VALORE	195.491,51	1.387,46 -4.732,91
TOT. AMM.ne 020	1.217.014.114,83	-130.291.877,48
050 - MINISTERO DELLA GIUSTIZIA		
BA AA AA GA AA MACCHINARI PER UFFICIO	220.152.561,88	21.976.047,27 -27.234.505,82
BA AA AA GA BA IMPIANTI E MACCHINARI PER LOCALI AD USO SPEC.	23.457.378,22	2.592.089,50 -4.579.052,15
BA AA AA GA CA HARDWARE	1.918.858,00	1.744.944,71 -1.093.712,67
BA AA AA GA DA ALTRI IMPIANTI E MACCHINARI	257.041,66	71.700,96 -13.434,64
BA AA AA GA EA ATTREZZATURE	192.927,27	26.901,12 -400.101,68
BA AA AA GA FA ATTREZZATURE E MACCHINARI PER ALTRI USI SPEC.	70.604.050,17	7.335.637,15 -1.764.593,86
BA AA AA GA ZC. CLASSIFICAZIONE RESIDUALE CAT. 3 BENI MOBILI	602.913,30	0,00 -933.237,62

S.I. C.d.c. CC-11-BQ-KB01

*) La posta o l'allegato è allo stato iniziale di "irregolare" ed allo stato corrente di "regolare".

**PROSPETTATIVA POSTE IRREGOLARI
ESERCIZIO 2008**

CODICE DI STATO POSTA
AMMINISTRAZIONE

Posta/Allegato	Consistenza al 31/12/2008	Aumento/Diminuzione
BA AA AA HA AA MOBILI ED ARREDI PER UFFICIO	73.016.436,21	18.264.776,22 -28.522.847,63
BA AA AA HA BA MOBILI ED ARREDI PER ALLOGGI E PERTINENZE	984.812,71	51.434,45 -95.100,70
BA AA AA HA CA MOBILI ED ARREDI PER LOCALI AD USO SPECIFICO	8.853.535,60	856.500,30 -1.228.588,29
BA AA AA HA DA ALTRI MOBILI ED ARREDI PER USO SPECIFICO	16.616,52	0,00 -1.583,05
BA AA AA HA ZA CLASSIFICAZIONE RESIDUALE CAT. 1 BENI MOBILI	21.727.488,37	72.281,09 -23.210.098,88
BA AA AA IA AA LIBRI E PUBBLICAZIONI	14.964.261,63	1.413.365,42 -1.191.604,79
BA AA AA IA BA MATERIALE MULTIMEDIALE	186.419,94	13.570,47 -6.932,95
BA AA AA IA CA ALTRI MATERIALI BIBLIOGRAFICI	46.946,12	0,00 -4.224,15
BA AA AA IA ZB CLASSIFICAZIONE RESIDUALE CAT. 2 BENI MOBILI	2.140.855,82	5.646,91 -2.045.144,16
BA AA AA LA AA MEZZI DI TRASPORTO STRADALI LEGGERI	84.190.956,07	17.492.748,63 -22.287.768,02
BA AA AA LA BA MEZZI DI TRASPORTO STRADALI PESANTI	434.019,51	47.857,73 -632.556,71
BA AA AA LA DA MEZZI DI TRASPORTO MARITTIMI	243.279,40	45.876,61 -8.000,59
BA AA AA LA EA ALTRI MEZZI DI TRASPORTO	1.406.204,38	97.724,31 -89.368,99
BA AA AA LA ZF CLASSIFICAZIONE RESIDUALE CAT. 6 BENI MOBILI	3.127.239,82	0,00 -940.398,87
BA AA AA MA AA ARMI LEGGERE	170.438,98	0,00 -2.871,29

S.I. C.d.c. CC-11-BQ-KB01

* La posta irregolare è allo stato iniziale di "irregolare" ed allo stato corrente di "regolare".

**PROSPETTATIVA POSTE IRREGOLARI
ESERCIZIO 2008**

CODICE DI STATO POSTA
AMMINISTRAZIONE

Posta/Allegato	Consistenza al 31/12/2008	Aumento/Diminuzione
BA AA AA MA ZE CLASSIFICAZIONE RESIDUALE CAT. 5 BENI MOBILI	513,80	0,00
BA AA AA NA AA EQUIPAGGIAMENTI CIVILI	7,00	0,00
BA AA AA NA BA EQUIPAGGIAMENTI LOGISTICO-MILITARI	12.256,80	-263,34
BA AA AA NA CA VESTIARI CIVILI	864,00	2.064,68
BA AA AA NA DA VESTIARI MILITARI	4.751,80	0,00
BA AA AA PA AA ANIMALI	3.252.736,45	1.080,00
BA AA AA QA AA ALTRI BENI MATERIALI PRODOTTI	30.546.926,03	-216,00
BA AA BA BA AA SOFTWARE	155.864,31	43.357,75
BA AA BA BA BA ORIGINALI DI OPERE ARTISTICHE E LETTERARIE	164.872,31	-39.234,55
BA BA AA AA AA MATERIALE PER LABORATORI	35.496,88	1.276.978,64
BA BA AA AA BA MATERIALE PER OFFICINE	7.689,58	-528.449,53
BA BA BA AA AA PROD. IN CORSO DI LAV.- COLTIV. ED ALLEVAM.	0,00	4.129.420,70
BA CA AA AA AA PIETRE E METALLI PREZIOSI	35.600,00	-5.519.142,15
BA CA AA AA BA OGGETTI DI ANTIQUARIATO	881.849,42	189.424,24
BA CA AA AA CA ALTRI OGGETTI DI VALORE	939.641,63	-37.428,05
		0,00
		0,00
		30.732,67
		-6.385,20
		5.004,00
		0,00
		-410.421,33
		0,00
		0,00
		49.115,04
		0,00
		933.237,63
		0,00

S.I. C.d.c. CC-11-BQ-KB01

*) La posta o l'allegato è allo stato iniziale di 'irregolare' ed allo stato corrente di 'regolare'.

**PROSPETTATIVA POSTE IRREGOLARI
ESERCIZIO 2008**

CODICE DI STATO POSTA
AMMINISTRAZIONE

Poste/Allegato	Consistenza al 31/12/2008	Aumento/Diminuzione
TOT. AMM.ne 050	564.734.311,59	-44.057.749,46
060 - MINISTERO DEGLI AFFARI ESTERI		
BA AA AA GA AA MACCHINARI PER UFFICIO	10.206.695,11	3.218.366,20
		-2.683.151,49
BA AA AA GA BA IMPIANTI E MACCHINARI PER LOCALI AD USO SPEC.	506.593,84	381.871,86
		-9.840,99
BA AA AA HA AA MOBILI ED ARREDI PER UFFICIO	57.260.501,40	3.345.294,71
		-4.836.306,65
BA AA AA HA BA MOBILI ED ARREDI PER ALLOGGI E PERTINENZE	85.981,20	2.520,00
		-22.643,03
BA AA AA HA CA MOBILI ED ARREDI PER LOCALI AD USO SPECIFICO	1.323.172,03	426.311,92
		-129.644,91
BA AA AA IA AA LIBRI E PUBBLICAZIONI	2.022.509,70	43.879,55
		-577.872,07
BA AA AA LA AA MEZZI DI TRASPORTO STRADALI LEGGERI	12.601.513,39	4.007.566,34
		-364.232,97
BA AA BA BA BA ORIGINALI DI OPERE ARTISTICHE E LETTERARIE	5.000,00	0,00
		0,00
BA CA AA AA BA OGGETTI DI ANTIQUARIATO	338.295,82	0,00
		0,00
BA CA AA AA CA ALTRI OGGETTI DI VALORE	23.702.650,73	176.594,19
		-2.597,68
TOT. AMM.ne 060	108.052.913,22	2.976.114,98
070 - MINISTERO DELL'ISTRUZIONE		
BA AA AA GA AA MACCHINARI PER UFFICIO	3.298.845,64	854.233,47
		-1.564.372,96
BA AA AA GA BA IMPIANTI E MACCHINARI PER LOCALI AD USO SPEC.	188.263,36	51.430,52
		-78.943,32

S.I. C.d.c. CC-11-BQ-KB01

*1 La posta o l'allegato è allo stato iniziale di 'irregolare' ed allo stato corrente di 'regolare'.

**PROSPETTATIVA POSTE IRREGOLARI
ESERCIZIO 2008**

CODICE DI STATO POSTA
AMMINISTRAZIONE

Posta/Allegato	Consistenza al 31/12/2008	Aumento/Diminuzione
BA AA AA GA CA HARDWARE	463.690,76	237.675,66 -206.547,87
BA AA AA GA DA ALTRI IMPIANTI E MACCHINARI	397.528,45	19.709,40 -11.811,46
BA AA AA GA EA ATTREZZATURE	505.289,07	209.047,60 -608.196,29
BA AA AA GA FA ATTREZZATURE E MACCHINARI PER ALTRI USI SPEC.	1.955,00	1.955,00 0,00
BA AA AA GA ZC CLASSIFICAZIONE RESIDUALE CAT. 3 BENI MOBILI	2.859.389,69	18.284,00 -3.922.665,31
BA AA AA HA AA MOBILI ED ARREDI PER UFFICIO	3.990.733,82	1.154.303,24 -948.902,46
BA AA AA HA BA MOBILI ED ARREDI PER ALLOGGI E PERTINENZE	17.617,38	0,00 -1.490,74
BA AA AA HA CA MOBILI ED ARREDI PER LOCALI AD USO SPECIFICO	89.168,63	31.879,84 -66.501,76
BA AA AA HA ZA CLASSIFICAZIONE RESIDUALE CAT. 1 BENI MOBILI	2.007.993,70	13.901,82 -2.229.326,80
BA AA AA IA AA LIBRI E PUBBLICAZIONI	827.301,40	285.843,61 -172.221,18
BA AA AA IA BA MATERIALE MULTIMEDIALE	12.346,00	0,00 -413,22
BA AA AA IA ZB CLASSIFICAZIONE RESIDUALE CAT. 2 BENI MOBILI	735.573,35	6.626,65 -768.724,02
BA AA AA LA AA MEZZI DI TRASPORTO STRADALI LEGGERI	67.487,02	7.102,28 -8.127,00
BA AA AA LA ZF CLASSIFICAZIONE RESIDUALE CAT. 6 BENI MOBILI	0,00	0,00 -7.101,28
BA AA AA OA AA STRUMENTI MUSICALI	2.922.185,84	1.207.926,87 -2.308.628,69

S.I. C.d.c. CC-11-BQ-KB01

*) La posta o l'allegato è allo stato iniziale di 'irregolare' ed allo stato corrente di 'regolare'.

**PROSPETTATIVA POSTE IRREGOLARI
ESERCIZIO 2008**

CODICE DI STATO POSTA
AMMINISTRAZIONE

Posta/Allegato	Consistenza al 31/12/2008	Aumento/Diminuzione
BA AA AA QA AA ALTRI BENI MATERIALI PRODOTTI	2.338,99	0,00
BA AA BA BA AA SOFTWARE	22.505,94	-855.310,09
BA BA AA AA AA MATERIALE PER LABORATORI	95.809,81	4.364,88
BA CA AAAA CA ALTRI OGGETTI DI VALORE	0,00	-16.730,98
TOT. AMM.ne 070	18.506.023,85	0,00
080 - MINISTERO DELL'INTERNO		-692,10
BA AA AA GA AA MACCHINARI PER UFFICIO	295.039.932,88	-9.691.322,50
BA AA AA GA BA IMPIANTI E MACCHINARI PER LOCALI AD USO SPEC.	30.290.748,07	53.776.003,09
BA AAAA GA CA HARDWARE	307.496.618,47	-27.612.024,54
BA AA AA GA DA ALTRI IMPIANTI E MACCHINARI	73.769.993,99	5.368.101,16
BA AA AA GA EA ATTREZZATURE	66.722.062,38	-2.065.824,82
BA AA AA GA FA ATTREZZATURE E MACCHINARI PER ALTRI USI SPEC.	389.630.280,52	45.565.449,64
BA AA AA GA ZC CLASSIFICAZIONE RESIDUALE CAT. 3 BENI MOBILI	1.752.260,63	-8.072.727,22
BA AA AA HA AA MOBILI ED ARREDI PER UFFICIO	58.504.395,81	15.380.599,72
BA AA AA HA BA MOBILI ED ARREDI PER ALLOGGI E PERTINENZE	13.005.329,38	-5.280.175,57
BA AA AA HA CA MOBILI ED ARREDI PER LOCALI AD USO SPECIFICO	40.458.529,93	7.899.618,12
		-6.068.588,48
		44.899.680,31
		-18.612.009,96
		55.902,93
		-2.532.912,40
		8.983.049,32
		-21.725.059,29
		2.375.865,85
		-787.264,09
		4.713.311,95
		-2.248.291,42

S.I. C.d.c. CC-11-BQ-KB01

* La posta irregolare è allo stato iniziale di "irregolare" ed allo stato corrente di "regolare".

**PROSPETTATIVA POSTE IRREGOLARI
ESERCIZIO 2008**

CODICE DI STATO POSTA
AMMINISTRAZIONE

Posta/Allegato	Consistenza al 31/12/2008	Aumento/Diminuzione
BA AA AA HA DA ALTRI MOBILI ED ARREDI PER USO SPECIFICO	11.892.698,88	1.618.128,75 -810.883,38
BA AA AA HA ZA CLASSIFICAZIONE RESIDUALE CAT. 1 BENI MOBILI	28.387.550,43	381.050,58 -17.996.745,03
BA AA AA IA AA LIBRI E PUBBLICAZIONI	3.753.530,08	105.227,23 -110.300,01
BA AA AA IA BA MATERIALE MULTIMEDIALE	57.799,71	15.424,00 -15.817,02
BA AA AA IA CA ALTRI MATERIALI BIBLIOGRAFICI	20.192,39	3.274,76 -30,74
BA AA AA IA ZB CLASSIFICAZIONE RESIDUALE CAT. 2 BENI MOBILI	170.360,65	0,00 -94.060,18
BA AA AA LA AA MEZZI DI TRASPORTO STRADALI LEGGERI	648.499.943,63	153.219.520,71 -160.265.563,47
BA AA AA LA BA MEZZI DI TRASPORTO STRADALI PESANTI	561.536.241,56	113.524.849,83 -26.621.963,42
BA AA AA LA CA MEZZI DI TRASPORTO AEREI	210.716.377,18	18.855.707,68 -10.215.838,60
BA AA AA LA DA MEZZI DI TRASPORTO MARITTIMI	72.576.141,37	7.585.611,23 -2.313.409,02
BA AA AA LA EA ALTRI MEZZI DI TRASPORTO	119.443.916,51	40.437.992,14 -18.748.312,57
BA AA AA LA ZF CLASSIFICAZIONE RESIDUALE CAT. 6 BENI MOBILI	31.603.795,44	1.819.535,84 -25.667.812,61
BA AA AA MA ZE CLASSIFICAZIONE RESIDUALE CAT. 5 BENI MOBILI	241.358.475,20	254.553,77 -20.175.708,85
BA AA AA NA AA EQUIPAGGIAMENTI CIVILI	33.808.548,20	21.558.895,18 -18.256.596,19
BA AA AA NA BA EQUIPAGGIAMENTI LOGISTICO-MILITARI	14.752.470,22	287.344,33 -673.559,60

S.I. C.d.c. CC-11-BQ-KB01

*) La posta o l'allegato è allo stato iniziale di 'irregolare' ed allo stato corrente di 'regolare'.

**PROSPETTATIVA POSTE IRREGOLARI
ESERCIZIO 2008**

CODICE DI STATO POSTA
AMMINISTRAZIONE

Posta/Allegato	Consistenza al 31/12/2008	Aumento/Diminuzione
BA AA AA NA CA VESTIARI CIVILI	25.603.787,19	17.257.572,38 -15.764.963,56
BA AA AA NA DA VESTIARI MILITARI	2.245.695,41	365.027,01 -1.538.362,00
BA AA AA OA AA STRUMENTI MUSICALI	18.465,44	3.900,00 -107,84
BA AA AA PA ZD CLASSIFICAZIONE RESIDUALE CAT. 4 BENI MOBILI	9.186,77	0,00 0,00
BA AA AA QA AA ALTRI BENI MATERIALI PRODOTTI	56.484.213,92	22.759.685,02 -63.823.209,05
BA AA BA BA AA SOFTWARE	3.093.382,58	2.628.310,64 -17.987,52
BA AA BA BA BA ORIGINALI DI OPERE ARTISTICHE E LETTERARIE	5.331,89	0,00 0,00
BA BA AA AA AA MATERIALE PER LABORATORI	4.579.303,38	399.072,70 -128.350,36
BA BA AA AA BA MATERIALE PER OFFICINE	36.695,09	1.521,56 -76,08
BA CA AA AA BA OGGETTI DI ANTIQUARIATO	272.873,47	4.287,31 -295,27
BA CA AA AA CA ALTRI OGGETTI DI VALORE	1.559.645,81	13.312,24 -8.088,02
TOT. AMM.ne 080	3.349.156.774,46	113.864.468,80
100 - MIN. DELLE INFRASTRUTTURE		
BA AA AA GA AA MACCHINARI PER UFFICIO	7.554.908,80	2.232.530,72 -1.824.646,02
BA AA AA GA BA IMPIANTI E MACCHINARI PER LOCALI AD USO SPEC.	802.012,88	116.826,07 -72.997,97
BA AA AA GA CA HARDWARE	368.248,39	131.969,30 -107.728,11

S.I. C.d.c. CC-11-BQ-KB01

* La posta e l'allegato è allo stato iniziale di 'irregolare' ed allo stato corrente di 'regolare'.

**PROSPETTATIVA POSTE IRREGOLARI
ESERCIZIO 2008**

CODICE DI STATO POSTA
AMMINISTRAZIONE

Posta/Allegato	Consistenza al 31/12/2008	Aumento/Diminuzione
BA AA AA GA DA ALTRI IMPIANTI E MACCHINARI	103.124,21	18.308,97 -10.554,77
BA AA AA GA EA ATTREZZATURE	1.413.253,74	157.288,69 -519.904,84
BA AA AA GA FA ATTREZZATURE E MACCHINARI PER ALTRI USI SPEC.	273.888,28	175.733,81 -76.438,67
BA AA AA GA ZC CLASSIFICAZIONE RESIDUALE CAT. 3 BENI MOBILI	846.348,20	0,00 -392.606,38
BA AA AA HA AA MOBILI ED ARREDI PER UFFICIO	3.935.222,69	601.893,73 -712.335,67
BA AA AA HA BA MOBILI ED ARREDI PER ALLOGGI E PERTINENZE	29.662,93	23.086,68 -3.288,87
BA AA AA HA CA MOBILI ED ARREDI PER LOCALI AD USO SPECIFICO	264.531,99	20.367,92 -20.585,99
BA AA AA HA ZA CLASSIFICAZIONE RESIDUALE CAT. 1 BENI MOBILI	4.187.537,96	1.101,60 -1.383.581,85
BA AA AA IA AA LIBRI E PUBBLICAZIONI	503.160,14	13.653,25 -16.648,97
BA AA AA IA BA MATERIALE MULTIMEDIALE	2.052,00	0,00 -108,00
BA AA AA IA CA ALTRI MATERIALI BIBLIOGRAFICI	576,00	576,00 0,00
BA AA AA IA ZB CLASSIFICAZIONE RESIDUALE CAT. 2 BENI MOBILI	45.929,71	0,00 -26.911,63
BA AA AA LA AA MEZZI DI TRASPORTO STRADALI LEGGERI	324.581,42	33.424,64 -180.258,10
BA AA AA LA BA MEZZI DI TRASPORTO STRADALI PESANTI	1.541.606,21	784.260,00 -119.507,10
BA AA AA LA DA MEZZI DI TRASPORTO MARITTIMI	4.278.473,27	328.407,42 -552.678,37

S.I. C.d.c. CC-11-BQ-KB01

*1) La posta o l'allegato è allo stato iniziale di 'irregolare' ed allo stato corrente di 'regolare'.

**PROSPETTATIVA POSTE IRREGOLARI
ESERCIZIO 2008**

CODICE DI STATO POSTA
AMMINISTRAZIONE

Posta/Allegato	Consistenza al 31/12/2008	Aumento/Diminuzione
BA AA AA LA EA ALTRI MEZZI DI TRASPORTO	732.274,17	3.719,73 -153.722,15
BA AA AA LA ZF CLASSIFICAZIONE RESIDUALE CAT. 6 BENI MOBILI	13.383.521,25	0,00 -242.142,47
BA AA AA MA ZE CLASSIFICAZIONE RESIDUALE CAT. 5 BENI MOBILI	497,16	309,87 -37.256,41
BA AA AA NA BA EQUIPAGGIAMENTI LOGISTICO-MILITARI	0,00	1.584,00 -1.584,00
BA AA AA NA CA VESTIARI CIVILI	0,00	2.352,00 -2.352,00
BA AA AA QA AA ALTRI BENI MATERIALI PRODOTTI	3.406,18	0,00 -962,88
BA AA BA BA AA SOFTWARE	6.038,74	0,00 -237,60
BA AA BA BA BA ORIGINALI DI OPERE ARTISTICHE E LETTERARIE	36.700,00	0,00 -199,82
BA BA AA AA BA MATERIALE PER OFFICINE	138.322,83	141.310,11 -6.100,78
BA CA AA AA CA ALTRI OGGETTI DI VALORE	7.772,42	0,00 0,00
TOT. AMM.ne 100	40.783.651,57	-1.676.634,91
120 - MINISTERO DELLA DIFESA		
BA AA AA HA BA MOBILI ED ARREDI PER ALLOGGI E PERTINENZE	10.534.154,01	2.441.410,08 -1.514.327,52
BA AA AA LA AA MEZZI DI TRASPORTO STRADALI LEGGERI	793.315.914,61	278.333.383,20 -206.457.935,66
BA AA AA LA BA MEZZI DI TRASPORTO STRADALI PESANTI	5.035.051,88	5.205.083,12 -170.031,24
BA AA AA LA CA MEZZI DI TRASPORTO AEREI	1.703.856.812,73	1.228.632.758,75 -10.534.052,15

S.I. C.d.c. CC-11-BQ-KB01

*1 La posta o l'allegato è allo stato iniziale di 'irregolare' ed allo stato corrente di 'regolare'.

**PROSPETTATIVA POSTE IRREGOLARI
ESERCIZIO 2008**

CODICE DI STATO POSTA
AMMINISTRAZIONE

Posta/Allegato	Consistenza al 31/12/2008	Aumento/Diminuzione
BA AA AA LA DA MEZZI DI TRASPORTO MARITTIMI	52.021.132,95	16.059.153,51 -10.030.007,12
BA AA AA NA CA VESTIARI CIVILI	165.009,33	347.598,89 -182.589,56
BA AA AA NA DA VESTIARI MILITARI	225.079.248,79	141.934.049,69 -139.679.724,80
TOI. AMM.ne 120	2.790.007.324,30	1.304.384.769,19
130 - MINISTERO DELLE POLITICHE AGRICOLE E FORESTALI		
BA AA AA GA AA MACCHINARI PER UFFICIO	8.846.700,16	1.408.404,44 -2.626.306,24
BA AA AA GA BA IMPIANTI E MACCHINARI PER LOCALI AD USO SPEC.	2.417.302,36	291.102,58 -122.182,36
BA AA AA GA CA HARDWARE	935.001,30	76.241,26 -650.224,64
BA AA AA GA DA ALTRI IMPIANTI E MACCHINARI	1.103.460,00	187.374,56 -57.793,60
BA AA AA GA EA ATTREZZATURE	19.512.498,03	6.849.114,23 -1.050.853,37
BA AA AA GA FA ATTREZZATURE E MACCHINARI PER ALTRI USI SPEC.	396.902,74	145.277,43 -25.775,36
BA AA AA GA ZC CLASSIFICAZIONE RESIDUALE CAT. 3 BENI MOBILI	49.480,02	0,00 -85.480,87
BA AA AA HA AA MOBILI ED ARREDI PER UFFICIO	4.870.538,46	502.502,37 -913.254,92
BA AA AA HA BA MOBILI ED ARREDI PER ALLOGGI E PERTINENZE	631.590,39	72.628,20 -71.846,29
BA AA AA HA CA MOBILI ED ARREDI PER LOCALI AD USO SPECIFICO	1.530.476,05	449.557,79 -258.128,24
BA AA AA HA DA ALTRI MOBILI ED ARREDI PER USO SPECIFICO	10.622,63	0,00 -571,74

S.I. C.d.c. CC-I-BQ-KB01

* La posta n° l'allegato è allo stato iniziale di 'irregolare' ed allo stato corrente di 'regolare'.

**PROSPETTATIVA POSTE IRREGOLARI
ESERCIZIO 2008**

CODICE DI STATO POSTA
AMMINISTRAZIONE

Posta/Allegato	Consistenza al 31/12/2008	Aumento/Diminuzione
BA AA AA HA ZA CLASSIFICAZIONE RESIDUALE CAT. 1 BENI MOBILI	241.767,69	0,00 -477.282,21
BA AA AA IA ZB CLASSIFICAZIONE RESIDUALE CAT. 2 BENI MOBILI	7.796,01	0,00 -22.489,80
BA AA AA LA AA MEZZI DI TRASPORTO STRADALI LEGGERI	9.746.005,01	2.294.385,53 -4.844.809,69
BA AA AA LA BA MEZZI DI TRASPORTO STRADALI PESANTI	1.816.618,43	160.401,60 -321.057,74
BA AA AA LA EA ALTRI MEZZI DI TRASPORTO	882.915,41	200.799,60 -100.159,45
BA AA AA LA ZF CLASSIFICAZIONE RESIDUALE CAT. 6 BENI MOBILI	658.797,43	0,01 -153.213,97
BA AA AA MA AA ARMI LEGGERE	335.601,01	1.321,33 -3.479,12
BA AA AA MA ZE CLASSIFICAZIONE RESIDUALE CAT. 5 BENI MOBILI	263.652,66	0,00 -315,09
BA AA AA NA AA EQUIPAGGIAMENTI CIVILI	78.019,50	17.017,50 -17.476,98
BA AA AA NA BA EQUIPAGGIAMENTI LOGISTICO-MILITARI	85.593,04	47.398,10 -16.685,25
BA AA AA NA CA VESTIARI CIVILI	1.080,00	0,00 -360,00
BA AA AA QA AA ALTRI BENI MATERIALI PRODOTTI	395.895,42	56.637,13 -134.395,06
BA BA AA AA AA MATERIALE PER LABORATORI	740.341,50	13.211,21 -38.834,29
BA BA AA AA BA MATERIALE PER OFFICINE	83.619,60	14.562,84 -5.212,54
BA BA CA AA AA PRODOTTI FINITI	120.639,01	43.563,20 -1.728,22

S.I. C.d.c. CC-11-BQ-KB01

*1 La posta o l'allegato è allo stato iniziale di 'irregolare' ed allo stato corrente di 'regolare'.

**PROSPETTATIVA POSTE IRREGOLARI
ESERCIZIO 2008**

CODICE DI STATO POSTA
AMMINISTRAZIONE

Posta/Allegato	Consistenza al 31/12/2008	Aumento/Diminuzione
TOT. AMM.ne 130	55.762.913,86	831.583,87
140 - MINISTERO PER I BENI E LE ATTIVITA' CULTURALI		
BA AA AA GA AA MACCHINARI PER UFFICIO	28.254.288,48	12.331.533,99 -5.707.308,74
BA AA AA GA BA IMPIANTI E MACCHINARI PER LOCALI AD USO SPEC.	4.162.355,73	265.374,40 -285.417,54
BA AA AA GA CA HARDWARE	1.725.880,15	769.946,35 -342.752,92
BA AA AA GA DA ALTRI IMPIANTI E MACCHINARI	1.053.104,40	416.517,24 -65.203,60
BA AA AA GA EA ATTREZZATURE	6.633.800,94	501.339,90 -423.729,51
BA AA AA GA FA ATTREZZATURE E MACCHINARI PER ALTRI USI SPEC.	18.821,18	0,00 -8.497,81
BA AA AA GA ZC CLASSIFICAZIONE RESIDUALE CAT. 3 BENI MOBILI	1.311.470,05	170.274,43 -1.026.220,42
BA AA AA HA AA MOBILI ED ARREDI PER UFFICIO	25.160.524,47	4.150.349,96 -2.834.808,18
BA AA AA HA BA MOBILI ED ARREDI PER ALLOGGI E PERTINENZE	222.032,34	105.494,97 -36.625,80
BA AA AA HA CA MOBILI ED ARREDI PER LOCALI AD USO SPECIFICO	7.229.553,61	1.590.942,52 -754.629,55
BA AA AA HA DA ALTRI MOBILI ED ARREDI PER USO SPECIFICO	26.481,56	0,00 -51.576,37
BA AA AA HA ZA CLASSIFICAZIONE RESIDUALE CAT. 1 BENI MOBILI	12.736.994,56	28.379,57 -14.149.576,28
BA AA AA IA AA LIBRI E PUBBLICAZIONI	517.394,24	133.362,94 -122.762,73
BA AA AA IA BA MATERIALE MULTIMEDIALE	17.133,47	2.790,00 -438,40

S.I.C.d.c. CC-11-BQ-KB01

*1 La posta o l'allegato è allo stato iniziale di 'irregolare' ed allo stato corrente di 'regolare'.

**PROSPETTAZIONE POSTE IRREGOLARI
ESERCIZIO 2008**

CODICE DI STATO POSTA
AMMINISTRAZIONE

Posta/Allegato	Consistenza al 31/12/2008	Aumento/Diminuzione
BA AA AA IA CA ALTRI MATERIALI BIBLIOGRAFICI	8.060,99	1.080,00 -1.112,91
BA AA AA IA ZB CLASSIFICAZIONE RESIDUALE CAT. 2 BENI MOBILI	95.833,95	0,00 -165.279,57
BA AA AA LA AA MEZZI DI TRASPORTO STRADALI LEGGERI	204.162,25	16.248,22 -98.169,77
BA AA AA LA DA MEZZI DI TRASPORTO MARITTIMI	26.498,61	0,00 -345,87
BA AA AA LA EA ALTRI MEZZI DI TRASPORTO	9.360,75	0,00 0,00
BA AA AA LA ZF CLASSIFICAZIONE RESIDUALE CAT. 6 BENI MOBILI	243.101,10	0,00 -79.739,92
BA AA AA QA AA ALTRI BENI MATERIALI PRODOTTI	4.082,40	0,00 -228,07
BA AA BA BA AA SOFTWARE	227.420,54	153.280,57 -33.550,98
BA AA BA BA BA ORIGINALI DI OPERE ARTISTICHE E LETTERARIE	60.556,99	60.000,00 0,00
BA BA AA AA AA MATERIALE PER LABORATORI	1.810.150,47	159.050,78 -89.324,66
BA BA AA AA BA MATERIALE PER OFFICINE	79.716,32	11.226,08 -2.990,08
BA BA CA AA AA PRODOTTI FINITI	4.497,19	1.200,00 0,00
TOT. AMM.ne 140	91.843.276,74	-5.411.897,76
150 - MINISTERO DELLA SALUTE		
BA AA AA GA AA MACCHINARI PER UFFICIO	4.206.667,89	865.989,22 -1.497.743,35
BA AA AA GA BA IMPIANTI E MACCHINARI PER LOCALI AD USO SPEC.	2.305.264,32	24.176,04 -135.817,57

S.I. C.d.c. CC-11-BQ-KB01

*) La posta o l'allegato è allo stato iniziale di 'irregolare' ed allo stato corrente di 'regolare'.

**PROSPETTATIVA POSTE IRREGOLARI
ESERCIZIO 2008**

CODICE DI STATO POSTA
AMMINISTRAZIONE

Posta/Allegato	Consistenza al 31/12/2008	Aumento/Diminuzione
BA AA AA GA CA HARDWARE	1.384.237,10	10.754,83 -71.253,92
BA AA AA GA DA ALTRI IMPIANTI E MACCHINARI	110.482,03	6.376,96 -7.031,09
BA AA AA GA EA ATTREZZATURE	11.115.592,74	299.366,11 -228.672,26
BA AA AA GA FA ATTREZZATURE E MACCHINARI PER ALTRI USI SPEC.	8.061,36	6.178,82 -14.308,47
BA AA AA GA ZC CLASSIFICAZIONE RESIDUALE CAT. 3 BENI MOBILI	84.737.857,11	0,00 -11.534,30
BA AA AA HA AA MOBILI ED ARREDI PER UFFICIO	3.516.067,68	388.252,53 -556.595,59
BA AA AA HA BA MOBILI ED ARREDI PER ALLOGGI E PERTINENZE	155.474,59	0,00 0,00
BA AA AA HA CA MOBILI ED ARREDI PER LOCALI AD USO SPECIFICO	102.719,31	4.576,44 -9.993,61
BA AA AA HA ZA CLASSIFICAZIONE RESIDUALE CAT. 1 BENI MOBILI	20.549.623,55	0,00 -64.781,18
BA AA AA IA AA LIBRI E PUBBLICAZIONI	233.720,13	2.363,65 -25.507,78
BA AA AA IA BA MATERIALE MULTIMEDIALE	4.631,31	1.023,12 -2.838,15
BA AA AA IA ZB CLASSIFICAZIONE RESIDUALE CAT. 2 BENI MOBILI	15.314.427,59	0,00 -4.931,67
BA AA AA LA AA MEZZI DI TRASPORTO STRADALI LEGGERI	89.766,26	0,00 -100.086,34
BA AA AA LA EA ALTRI MEZZI DI TRASPORTO	45.720,00	0,00 0,00
BA AA AA LA ZF CLASSIFICAZIONE RESIDUALE CAT. 6 BENI MOBILI	966.045,19	0,00 0,00

S.I. C.d.c. CC-11-BQ-KB01

* La posta o l'allegato è allo stato iniziale di 'irregolare' ed allo stato corrente di 'regolare'.

**PROSPETTAZIONE POSTE IRREGOLARI
ESERCIZIO 2008**

CODICE DI STATO POSTA
AMMINISTRAZIONE

Posti/Allegato	Consistenza al 31/12/2008	Aumento/Diminuzione
BA AA AA NA CA VESTIARI CIVILI	0,00	8.601,60 -8.601,60
BA AA BA BA AA SOFTWARE	149.299,69	2.559,88 -602,99
BA BA AA AA AA MATERIALE PER LABORATORI	108.392.098,73	1.103.875,83 -943.086,94
TOT. AMM.ne 150	253.387.756,58	-959.311,78
160 - MINISTERO DEI TRASPORTI		
BA AA AA GA AA MACCHINARI PER UFFICIO	24.015.105,27	8.906.341,00 -6.961.616,27
BA AA AA GA BA IMPIANTI E MACCHINARI PER LOCALI AD USO SPEC.	9.663.816,96	2.733.572,87 -617.387,69
BA AA AA GA CA HARDWARE	2.624.808,15	2.075.288,75 -615.690,58
BA AA AA GA DA ALTRI IMPIANTI E MACCHINARI	1.088.821,36	231.686,68 -89.555,25
BA AA AA GA EA ATTREZZATURE	9.655.766,98	2.366.385,57 -767.400,43
BA AA AA GA FA ATTREZZATURE E MACCHINARI PER ALTRI USI SPEC.	2.334.624,27	220.013,89 -104.956,01
BA AA AA GA ZC CLASSIFICAZIONE RESIDUALE CAT. 3 BENI MOBILI	733.049,12	0,00 -798.721,56
BA AA AA HA AA MOBILI ED ARREDI PER UFFICIO	11.323.575,23	1.485.652,26 -2.764.973,65
BA AA AA HA BA MOBILI ED ARREDI PER ALLOGGI E PERTINENZE	764.518,56	159.215,88 -107.348,47
BA AA AA HA CA MOBILI ED ARREDI PER LOCALI AD USO SPECIFICO	2.362.806,03	396.414,55 -367.789,09
BA AA AA HA DA ALTRI MOBILI ED ARREDI PER USO SPECIFICO	7.070,62	0,00 -1.629,59

S.I. C.d.c. CC-11-BQ-KB01

*) La posta o l'allegato è allo stato iniziale di 'irregolare' ed allo stato corrente di 'regolare'.

**PROSPETTAZIONE POSTE IRREGOLARI
ESERCIZIO 2008**

CODICE DI STATO POSTA
AMMINISTRAZIONE

Posta/Allegato	Consistenza al 31/12/2008	Aumento/Diminuzione
BA AAA HA ZA CLASSIFICAZIONE RESIDUALE CAT. 1 BENI MOBILI	2.119.637,01	0,00
		-1.937.179,65
BA AA IA AA LIBRI E PUBBLICAZIONI	365.558,67	12.305,91
		-38.040,04
BA AAA IA BA MATERIALE MULTIMEDIALE	2.065,75	1.087,20
		-54,36
BA AA IA CA ALTRI MATERIALI BIBLIOGRAFICI	7.670,90	0,00
		-13,55
BA AA IA ZB CLASSIFICAZIONE RESIDUALE CAT. 2 BENI MOBILI	35.315,77	0,00
		-5.728,86
BA AA LA AA MEZZI DI TRASPORTO STRADALI LEGGERI	5.237.188,46	1.843.879,98
		-1.506.911,64
BA AA LA BA MEZZI DI TRASPORTO STRADALI PESANTI	7.437.163,78	784.260,00
		-880.749,31
BA AA LA CA MEZZI DI TRASPORTO AEREI	77.662.118,02	84.249,35
		-3.880.308,44
BA AA LA DA MEZZI DI TRASPORTO MARITTIMI	170.866.350,87	12.116.056,07
		-11.579.859,77
BA AA LA EA ALTRI MEZZI DI TRASPORTO	736.322,89	499,61
		-146.691,09
BA AA LA ZF CLASSIFICAZIONE RESIDUALE CAT. 6 BENI MOBILI	2.024.368,76	6.534,99
		-3.144.128,53
BA AAA NA AA EQUIPAGGIAMENTI CIVILI	2.480,64	1.338,00
		-1.887,52
BA AA NA BA EQUIPAGGIAMENTI LOGISTICO-MILITARI	154.459,30	107.187,68
		-18.654,22
BA AAA NA CA VESTIARI CIVILI	3.136,32	3.136,32
		0,00
BA AA NA DA VESTIARI MILITARI	46.949,76	1.918,22
		-8.666,06

S.I. C.d.c. CC-11-BQ-KB01

*) La posta o l'allegato è allo stato iniziale di 'irregolare' ed allo stato corrente di 'regolare'.

**PROSPETTAZIONE POSTE IRREGOLARI
ESERCIZIO 2008**

CODICE DI STATO POSTA
AMMINISTRAZIONE

Posta/Allegato	Consistenza al 31/12/2008	Aumento/Diminuzione
BA AA AA OA AA STRUMENTI MUSICALI	700,92	0,00 -233,64
BA AA AA QA AA ALTRI BENI MATERIALI PRODOTTI	271.842,12	57.412,39 -50.700,65
BA AA BA BA AA SOFTWARE	44.843,28	22.183,48 -4.061,17
BA AA BA BA BA ORIGINALI DI OPERE ARTISTICHE E LETTERARIE	249.014,08	80,00 -2.248,59
BA BA AA AA AA MATERIALE PER LABORATORI	189.053,50	0,00 -12.707,08
BA BA AA AA BA MATERIALE PER OFFICINE	181.953,42	30.993,43 -136.291,11
BA CA AA AA BA OGGETTI DI ANTIQUARIATO	3.157,97	0,00 0,00
TOT. AMM.ne 160	332.215.314,74	-2.904.489,79
170 - MINISTERO UNIVERSITA' E RICERCA		
BA AA AA GA AA MACCHINARI PER UFFICIO	1.467.369,88	355.853,08 -459.714,03
BA AA AA GA BA IMPIANTI E MACCHINARI PER LOCALI AD USO SPEC.	891.005,06	12.184,08 -83.769,68
BA AA AA GA CA HARDWARE	648.569,38	92.211,43 -166.007,49
BA AA AA GA DA ALTRI IMPIANTI E MACCHINARI	42.586,38	4.455,00 -25.051,35
BA AA AA GA EA ATTREZZATURE	1.539.202,59	380.903,01 -277.617,43
BA AA AA GA ZC CLASSIFICAZIONE RESIDUALE CAT. 3 BENI MOBILI	1.465.601,61	310.586,13 -527.539,44
BA AA AA HA AA MOBILI ED ARREDI PER UFFICIO	2.037.181,04	397.003,10 -389.952,67

S.I. C.d.c. CC-11-BQ-KB01

*1 La posta o l'allegato è allo stato iniziale di 'irregolare' ed allo stato corrente di 'regolare'.

**PROSPETTATIVA POSTE IRREGOLARI
ESERCIZIO 2008**

CODICE DI STATO POSTA
AMMINISTRAZIONE

Posta/Allegato	Consistenza al 31/12/2008	Aumento/Diminuzione
BA AA AA HA BA MOBILI ED ARREDI PER ALLOGGI E PERTINENZE	2.800,00	0,00
BA AA AA HA CA MOBILI ED ARREDI PER LOCALI AD USO SPECIFICO	388.528,83	-1.112,40
BA AA AA HA ZA CLASSIFICAZIONE RESIDUALE CAT. 1 BENI MOBILI	571.877,59	12.216,00
BA AA AA IA AA LIBRI E PUBBLICAZIONI	312.801,82	-110.095,97
BA AA AA IA BA MATERIALE MULTIMEDIALE	0,00	68.826,52
BA AA AA IA CA ALTRI MATERIALI BIBLIOGRAFICI	165,15	-189.484,22
BA AA AA IA ZB CLASSIFICAZIONE RESIDUALE CAT. 2 BENI MOBILI	24.206,41	121.739,75
BA AA AA OA AA STRUMENTI MUSICALI	6.717.811,53	-184.992,96
BA AA BA BA AA SOFTWARE	16.367,67	0,00
BA AA BA BA BA ORIGINALI DI OPERE ARTISTICHE E LETTERARIE	30.820,31	-17.169,50
BA BA AA AA AA MATERIALE PER LABORATORI	23.421,75	0,00
BA CA AA AA BA OGGETTI DI ANTIQUARIATO	1.807,60	9.212,15
BA CA AA AA CA ALTRI OGGETTI DI VALORE	2.160,00	-4.727,34
TOT. AMM.ne 170	16.184.284,60	19.200,00
Tot. Codice di stato posta	8.837.648.660,34	9.212,15
TOTALE	1.012.444.619.065,83	-61.544,54
		0,00
		0,00
		0,00
		0,00
		1.222.808.483,03
		133.158.501.379,27

S.I. C.d.c. CC-11-BQ-KB01

*) La posta o l'allegato è allo stato iniziale di 'irregolare' ed allo stato corrente di 'regolare'.

PAGINA BIANCA

LEGENDA DEI CODICI MECCANOGRAFICI

PAGINA BIANCA

CODICI MECCANOGRAFICI				CORRISPONDENZE E DEFINIZIONI					
TIT	NAT	UNI	UN2	U.P.B.	TITOLO	NATURA	UNITA' DI 1° LIVELLO	UNITA' DI 2° LIVELLO	
1	1	001	001	1.1.1.1	1. Entrate Tributarie	1. Entrate ricorrenti	1. I.R.E.	1. Entrate derivanti dall'attività ordinaria di gestione	
1	1	001	002	1.1.1.2				2. Entrate derivanti dall'attività di accertamento e controllo	
1	1	002	001	1.1.2.1			2. I.R.E.S.	3. Sostitutive	1. Entrate derivanti dall'attività ordinaria di gestione
1	1	002	002	1.1.2.2					2. Entrate derivanti dall'attività di accertamento e controllo
1	1	003	001	1.1.3.1			4. Altre imposte dirette	5. Imposta sul valore aggiunto	1. Entrate derivanti dall'attività ordinaria di gestione
1	1	003	002	1.1.3.2					2. Entrate derivanti dall'attività di accertamento e controllo
1	1	004	001	1.1.4.1			6. Registro, bollo e sostitutiva	7. Accisa e imposta erariale sugli oli minerali	1. Entrate derivanti dall'attività ordinaria di gestione
1	1	004	002	1.1.4.2					2. Entrate derivanti dall'attività di accertamento e controllo
1	1	005	001	1.1.5.1			8. Accisa e imposta erariale su altri prodotti	9. Imposte sui generi di monopolio	1. Entrate derivanti dall'attività ordinaria di gestione
1	1	005	002	1.1.5.2					2. Entrate derivanti dall'attività di accertamento e controllo
1	1	006	001	1.1.6.1			10. Lotto	11. Imposte gravanti sui giochi	1. Entrate derivanti dall'attività ordinaria di gestione
1	1	006	002	1.1.6.2					2. Entrate derivanti dall'attività di accertamento e controllo
1	1	007	001	1.1.7.1			12. Lotterie ed altri giochi	13. Altre imposte indirette	1. Entrate derivanti dall'attività ordinaria di gestione
1	1	007	002	1.1.7.2					2. Entrate derivanti dall'attività di accertamento e controllo
1	1	008	001	1.1.8.1			1. Sostitutive	2. Altre imposte dirette	1. Entrate derivanti dall'attività ordinaria di gestione
1	1	008	002	1.1.8.2					2. Entrate derivanti dall'attività di accertamento e controllo
1	1	009	001	1.1.9.1			3. Condoni dirette	4. Altre imposte dirette	1. Entrate derivanti dall'attività ordinaria di gestione
1	1	009	002	1.1.9.2					2. Entrate derivanti dall'attività di accertamento e controllo
1	1	010	001	1.1.10.1			5. Condoni indirette		1. Entrate derivanti dall'attività ordinaria di gestione
1	1	011	001	1.1.11.1					2. Entrate derivanti dall'attività di accertamento e controllo
1	1	012	001	1.1.12.1					1. Entrate derivanti dall'attività ordinaria di gestione
1	1	012	002	1.1.12.2					2. Entrate derivanti dall'attività di accertamento e controllo
1	1	013	001	1.1.13.1					1. Entrate derivanti dall'attività ordinaria di gestione
1	1	013	002	1.1.13.2					2. Entrate derivanti dall'attività di accertamento e controllo
1	2	001	001	1.2.1.1					1. Entrate derivanti dall'attività ordinaria di gestione
1	2	001	002	1.2.1.2					2. Entrate derivanti dall'attività di accertamento e controllo
1	2	001	001	1.2.2.1			1. Entrate derivanti dall'attività ordinaria di gestione		
1	2	001	002	1.2.2.2			2. Entrate derivanti dall'attività di accertamento e controllo		
1	2	001	001	1.2.3.1			1. Entrate derivanti dall'attività ordinaria di gestione		
1	2	001	002	1.2.3.2			2. Entrate derivanti dall'attività di accertamento e controllo		
1	2	001	001	1.2.4.1			1. Entrate derivanti dall'attività ordinaria di gestione		
1	2	001	002	1.2.4.2			2. Entrate derivanti dall'attività di accertamento e controllo		
1	2	001	001	1.2.5.1			1. Entrate derivanti dall'attività ordinaria di gestione		
1	2	001	002	1.2.5.2			2. Entrate derivanti dall'attività di accertamento e controllo		

2	1	001	001	2.1.1.1	2. Entrate Extratributarie	1. Entrate ricorrenti	1. Proventi speciali	1. Diritti e tributi speciali	
2	1	002	001	2.1.2.1			2. Entrate derivanti da servizi resi dalle Amministrazioni statali	1. Vendita beni e servizi resi dalle Amministrazioni statali	
2	1	002	002	2.1.2.2				2. Vendita beni e servizi resi dalle Amministrazioni statali ed altre entrate da riassegnare ai competenti stati di previsione	
2	1	002	003	2.1.2.3			3. Contributi vari ed altre entrate eventuali e diverse		
2	1	003	001	2.1.3.1			3. Redditi da capitale	1. Retrocessione interessi	
2	1	003	002	2.1.3.2				2. Proventi del demanio	
2	1	003	003	2.1.3.3				3. Interessi	
2	1	003	004	2.1.3.4				4. Avanzi di gestione	
2	1	003	005	2.1.3.5				5. Dividendi	
2	1	003	006	2.1.3.6				6. Altri proventi	
2	1	004	001	2.1.4.1				4. Risorse proprie dell'Unione Europea	1. Dazi
2	1	004	002	2.1.4.2			2. relievi agricoli		
2	1	004	003	2.1.4.3			3. Contributi zucchero		
2	1	005	001	2.1.5.1			5. Entrate derivanti dal controllo e repressione delle irregolarità e degli illeciti	1. Multe, ammende, sanzioni	
2	1	005	002	2.1.5.2				2. Altre entrate correlate ad illeciti	
2	1	006	001	2.1.6.1			6. Entrate derivanti da movimenti di tesoreria	1. Prelevamenti da conti di tesoreria	
2	1	007	001	2.1.7.1			7. Restituzioni, rimborsi, recuperi e concorsi vari	1. Restituzione di finanziamenti	
2	1	007	002	2.1.7.2				2. Altre entrate	
2	2	001	001	2.2.1.1			2. Entrate non ricorrenti	1. Entrate di carattere straordinario	1. Entrate provenienti dal settore statale
2	2	001	002	2.2.1.2				2. Altre entrate in conto capitale	
3	2	001	001	3.2.1.1	3. Alienazione ed ammortamento beni patrimoniali e riscossione dei crediti	2. Entrate non ricorrenti	1. Vendita dei beni dello Stato	1. Vendita di titoli ed altri cespiti	
3	2	001	002	3.2.1.2			2. Altre entrate in conto capitale	2. Vendita di immobili ed altri cespiti	
3	2	002	001	3.2.2.1		1. Ammortamento dei beni patrimoniali			
3	2	002	002	3.2.2.2		2. Rimborso di anticipazione e riscossione di crediti			