

Doc. **XV**

n. **176**

# RELAZIONE DELLA CORTE DEI CONTI

## A L P A R L A M E N T O

*sulla gestione finanziaria degli Enti sottoposti a controllo  
in applicazione della legge 21 marzo 1958, n. 259*

**CONSIGLIO PER LA RICERCA E LA SPERIMENTAZIONE  
IN AGRICOLTURA (C.R.A.)  
(Esercizio 2007)**

---

Comunicata alla Presidenza l'11 marzo 2010

---

PAGINA BIANCA

**INDICE**

Determinazione della Corte dei conti n. 10/2010 del 12 febbraio 2010 .....	<i>Pag.</i>	5
Relazione sul risultato del controllo eseguito sulla ge- stione finanziaria del Consiglio per la ricerca e la sperimentazione in agricoltura (C.R.A.) per l'eserci- zio 2007 .....	»	9
 <i>DOCUMENTI ALLEGATI</i>		
<i>Esercizio 2007:</i>		
Relazione del Consiglio di Amministrazione .....	»	59
Relazione del Collegio dei Revisori .....	»	109
Bilancio consuntivo .....	»	129

PAGINA BIANCA

## **DETERMINAZIONE DELLA CORTE DEI CONTI**

PAGINA BIANCA

*Determinazione n. 10/2010.*

## LA CORTE DEI CONTI

### IN SEZIONE DEL CONTROLLO SUGLI ENTI

nell'adunanza del 12 febbraio 2010;

visto il testo unico delle leggi sulla Corte dei conti approvato con regio decreto 12 luglio 1934, n. 1214;

vista la legge 21 marzo 1958, n. 259;

visto il decreto legislativo 29 ottobre 1999, n. 454 con il quale è stato sottoposto al controllo della Corte dei conti il Consiglio per la ricerca e la sperimentazione in agricoltura;

visto il conto consuntivo del Consiglio per la ricerca e la sperimentazione in agricoltura, relativo all'esercizio finanziario 2007, nonché le annesse relazioni degli organi di amministrazione e di revisione, trasmessi alla Corte dei conti in adempimento dell'articolo 4 della citata legge n. 259 del 1958;

esaminati gli atti;

udito il relatore Consigliere *Ciro Valentino* e, sulla sua proposta, discussa e deliberata la relazione con la quale la Corte, in base agli atti ed agli elementi acquisiti, riferisce alle Presidenze delle due Camere del Parlamento il risultato del controllo eseguito sulla gestione finanziaria del Consiglio per la ricerca e la sperimentazione in agricoltura, per l'esercizio 2007;

ritenuto che, assolto così ogni prescritto incombente, possa, a norma dell'articolo 7 della citata legge n. 259 del 1958, darsi corso alla comunicazione alle dette Presidenze, oltre che del conto consuntivo – corredato delle relazioni degli organi amministrativi e di revisione – della relazione come innanzi deliberata, che alla presente si unisce perché ne faccia parte integrante;

PER QUESTI MOTIVI

comunica, a norma dell'articolo 7 della legge n. 259 del 1958, alle Presidenze delle due Camere del Parlamento, insieme al conto consuntivo per l'esercizio 2007 – corredato delle relazioni degli organi di amministrazione e di revisione – del Consiglio per la ricerca e la sperimentazione in agricoltura, l'unita relazione con la quale la Corte riferisce il risultato del controllo eseguito sulla gestione finanziaria dell'Ente stesso.

ESTENSORE  
*Ciro Valentino*

PRESIDENTE  
*Mario Alemanno*

Depositata in Segreteria il 10 marzo 2010.

IL DIRIGENTE  
(dott. Giuliana Pecchioli)



## **RELAZIONE DELLA CORTE DEI CONTI**

PAGINA BIANCA

RELAZIONE SUL RISULTATO DEL CONTROLLO ESEGUITO  
SULLA GESTIONE FINANZIARIA DEL CONSIGLIO PER LA RI-  
CERCA E LA SPERIMENTAZIONE IN AGRICOLTURA (C.R.A.), PER  
L'ESERCIZIO 2007

S O M M A R I O

<i>Premessa</i> .....	<i>Pag.</i>	13
1. Il quadro normativo .....	»	14
2. Gli Organi .....	»	23
3. Il personale .....	»	26
4. L'attività .....	»	30
5. La gestione finanziaria 2007 .....	»	42
Considerazioni conclusive .....	»	53

PAGINA BIANCA

**Premessa**

Con la presente relazione, ai sensi dell'art. 12 della legge n.259 del 1958, la Corte riferisce al Parlamento sul risultato del controllo eseguito sulla gestione finanziaria del Consiglio per la Ricerca e la sperimentazione in Agricoltura (CRA) relativa all'anno 2007, nonché sugli eventi più significativi intervenuti fino a data corrente.

Il precedente referto sugli esercizi 2005 e 2006 sulla gestione finanziaria dei preesistenti Istituti di ricerca e sperimentazione agraria, è stato pubblicato in Atti Parlamentari, XV Legislatura, Doc. XV n. 106.

## 1. Il quadro normativo

La Corte ha dato particolare rilievo, negli ultimi referti al Parlamento, al processo di riforma nel settore della ricerca in agricoltura, caratterizzato da una proliferazione e segmentazione di soggetti coinvolti nell'attività istituzionale, con finanziamenti di varia provenienza.

Tale riforma è stata avviata con il decreto legislativo 29 ottobre 1999, n. 454, di riorganizzazione della ricerca in agricoltura, in attuazione dell'art. 11 della legge 15 marzo 1997, n. 59 (con le integrazioni e modifiche di cui alla legge 6 luglio 2002, n. 137) che ha previsto l'istituzione del Consiglio per la Ricerca e la sperimentazione in Agricoltura (C.R.A.), ente nazionale di ricerca e sperimentazione con competenza scientifica generale nel settore agricolo, agroindustriale, ittico e forestale e con strutture di ricerca distribuite sul territorio.

Il CRA, soggetto alla vigilanza del Ministero delle Politiche Agricole Alimentari e Forestali, è ente pubblico non economico, dotato di autonomia scientifica, statutaria, organizzativa, amministrativa e finanziaria.

I ventidue Istituti scientifici e tecnologici (con le relative sezioni operative) indicati nel DPR n. 1318/1967 e nella legge n. 306/1973 (Istituto sperimentale per il tabacco), nonché le altre istituzioni e strutture di ricerca incluse nell'allegato I al decreto legislativo n. 454/1999 sono confluiti *ope legis* nella struttura del CRA, come dall'elenco che segue (in corsivo vengono indicati gli organismi di cui all'allegato 1 del decreto legislativo 29 ottobre 1999, n. 454 che non erano Istituti di ricerca e di sperimentazione agraria):

1. *Istituto Nazionale di Apicoltura (Bologna)*
2. *Istituto Sperimentale per l'Assestamento Forestale e l'Alpicoltura (Trento)*
3. *Istituto Sperimentale Agronomico (Bari)*
  - Sezione operativa periferica di Modena
  - Sezione operativa periferica di Metaponto
4. *Istituto Sperimentale per l'Agrumicoltura (Acireale-Catania)*
  - Sezione operativa periferica di Reggio Calabria
5. *Istituto Sperimentale per la Cerealicoltura (Roma)*
  - Sezione operativa periferica di Bergamo
  - Sezione operativa periferica di Catania
  - Sezione operativa periferica di Foggia
  - Sezione operativa periferica di S. Angelo Lodigiano (Lodi)
  - Sezione operativa periferica di Fiorenzuola d'Arda (Piacenza)
  - Sezione operativa periferica di Badia Polesine (Rovigo)
  - Sezione operativa periferica di Vercelli

6. Istituto Sperimentale per le Colture Foraggere (Lodi)
  - Sezione operativa periferica di Cagliari
  - Sezione operativa periferica di Foggia
  - Sezione operativa periferica di Montagnana (Padova)
7. Istituto Sperimentale per le Colture Industriali (Bologna)
  - Sezione operativa periferica di Osimo (Ancona)
  - Sezione operativa periferica di Rovigo
  - Sezione operativa periferica di Battipaglia (Salerno)
8. Istituto Sperimentale per l'Elaiotecnica (Pescara)
9. Istituto Sperimentale per l'Enologia (Asti)
  - Sezione operativa periferica di Barletta (Bari)
  - Sezione operativa periferica di Velletri (Roma)
  - Sezione operativa periferica di Gaiole in Chianti (Siena)
10. Istituto Sperimentale per la Floricoltura (Sanremo-Imperia)
  - Sezione operativa periferica di Palermo
  - Sezione operativa periferica di Pescia (Pistoia)
11. Istituto Sperimentale per la Frutticoltura (Roma)
  - Sezione operativa periferica di Caserta
  - Sezione operativa periferica di Forlì
  - Sezione operativa periferica di Pergine (Trento)
12. Istituto Sperimentale Lattiero Caseario (Lodi)
  - Sezione operativa periferica di Parma (non attiva)
13. Istituto Sperimentale per la Meccanizzazione Agricola (Monterotondo-Roma)
  - Sezione operativa periferica di Treviglio (Bergamo)
14. Istituto Sperimentale per la Nutrizione delle Piante (Roma)
  - Sezione operativa periferica di Gorizia
  - Sezione operativa periferica di Torino
15. Istituto Sperimentale per l'Olivicoltura (Rende-Cosenza)
  - Sezione operativa periferica di Palermo
  - Sezione operativa periferica di Spoleto (Perugia)
16. Istituto Sperimentale per l'Orticoltura (Pontecagnano-Salerno)
  - Sezione operativa periferica di Monsampolo del Tronto (Ascoli Piceno)
  - Sezione operativa periferica di Montanaso Lombardo (Lodi)
17. Istituto Sperimentale per la Patologia Vegetale (Roma)
18. *Istituto di Sperimentazione per la Pioppicoltura (Casale Monf.-Alessandria)*
  - Sezione operativa periferica di Roma
19. Istituto Sperimentale per lo Studio e la Difesa del Suolo (Firenze)
  - Sezione operativa periferica di Catanzaro Lido
  - Sezione operativa periferica di Rieti
20. Istituto Sperimentale per la Selvicoltura (Arezzo)
  - Sezione operativa periferica di Cosenza
  - Sezione operativa periferica di Firenze
  - Sezione operativa periferica di S.Pietro Avellana (Isernia)
21. Istituto Sperimentale per il Tabacco (Scafati-Salerno)
  - Sezione operativa periferica di Lecce
  - Sezione operativa periferica di Roma (non attiva)
  - Sezione operativa periferica di Bovolone (Varese)
22. Istituto Sperimentale per la Viticoltura (Conegliano-Treviso)
  - Sezione operativa periferica di Arezzo
  - Sezione operativa periferica di Asti
  - Sezione operativa periferica di Turi (Bari)
23. Istituto Sperimentale per la Zoologia Agraria (Firenze)
  - Sezione operativa periferica di Padova
  - Sezione operativa periferica di Roma

24. Istituto Sperimentale per la Zootecnia (Roma)
  - Sezione operativa periferica di Cremona
  - Sezione operativa periferica di Foggia
  - Sezione operativa periferica di Modena
  - Sezione operativa periferica di Potenza
  - Sezione operativa periferica di Ragusa
  - Sezione operativa periferica di Rovigo
  - Sezione operativa periferica di Torino
25. Istituto Sperimentale per la Valorizzazione Tecnologica delle Produzioni Agricole (Milano)
  - Sezione operativa periferica di Palermo (non attiva)
26. *Laboratorio centrale di Idrobiologia (Roma)*
27. *Ufficio Centrale Ecologia Agraria (Roma)*
28. *Gabinetto di analisi entomologiche (Roma). La sede non è attiva.*

In data 5 marzo 2004 è stato approvato lo Statuto dell'Ente ed in data 1° ottobre 2004 sono stati approvati i regolamenti di organizzazione e funzionamento, nonché di amministrazione e contabilità.

A partire da quest'ultima data, ai sensi dell'art. 9 del ripetuto decreto legislativo, gli Istituti di ricerca e di sperimentazione e le altre strutture di ricerca di cui all'allegato I hanno perso la personalità giuridica e si sono trasformati nella rete scientifica dell'Ente, il quale è subentrato in tutti i rapporti attivi e passivi degli stessi.

In base alle prescrizioni dell'art. 7 del decreto legislativo n. 454/1999, l'Ente ha deliberato i propri regolamenti conformandosi ai principi previsti dal D.P.R. n. 97 del 27 febbraio 2003, che ha emanato il regolamento concernente l'amministrazione e la contabilità degli enti pubblici di cui alla legge 20 marzo 1975, n.70.

In data 23 marzo 2006 è stato approvato il Piano di riorganizzazione e razionalizzazione della rete scientifica del CRA e reso operativo a partire dal 2 agosto 2007.

Il piano ha ridisegnato una nuova articolazione territoriale delle strutture di ricerca dell'Ente istituendo 15 Centri e 32 Unità di ricerca, così ripartite nelle aree Nord, Centro e Sud del Paese:



CENTRI DI RICERCA (4)	
C5	Per la cerealicoltura (Foggia)
C7	Per l'orticoltura (Pontecagnano SA)
C9	Per l'agrumicoltura e le colture mediterranee (Acicole CT)
C10	Per l'olivicoltura e l'industria olearia (Rende CS, Spoleto PG, Pescara)

**SUD ITALIA**

UNITÀ DI RICERCA (10)	
U4	Per i processi dell'industria agroalimentare (Milano)
U5	Per i sistemi colturali degli ambienti caldo-aridi (Bari)
U6	Per l'individuazione e lo studio di colture ad alto reddito in ambiente caldo-arido (Lecce)
U16	Per il recupero e la valorizzazione delle specie floricole mediterranee (Palermo)
U17	Per le colture alternative al tabacco (Scafati SA)
U18	Per la frutticoltura (Caserta)
U20	Per l'uva da tavola e la vitivinicoltura in ambiente mediterraneo (Turi BA)
U24	Per la selvicoltura in ambiente mediterraneo (Cosenza)
U27	Per la zootecnia estensiva (Bella PZ)
U32	Per la genomica e la postgenomica (Metaponto MT)

**CENTRI DI RICERCA (6)**

**C2** Per lo studio delle relazioni tra pianta e suolo (Roma)

**C3** Per la patologia vegetale (Roma)

**C4** Per l'agrobiologia e la pedologia (Firenze)

**C8** Per la frutticoltura (Roma)

**C13** Per la produzione delle carni ed il miglioramento (Roma - Tormarancia)

**C15** Per la selvicoltura (Arezzo)

**CENTRO ITALIA****UNITÀ DI RICERCA (11)**

**U1** Per la climatologia e la meteorologia applicate all'agricoltura (Roma)

**U3** Per l'ingegneria agraria (Roma, Treviglio)

**U7** Per lo studio dei sistemi colturali (Metaponto MT)

**U8** Per la valorizzazione qualitativa dei cereali (Roma)

**U13** Per l'orticoltura (Monsampolo del Tronto AP)

**U15** Per il vivaismo e la gestione del verde ambientale ed ornamentale (Pescia PT)

**U21** Per la viticoltura (Arezzo AR)

**U22** Per le produzioni enologiche dell'Italia centrale (Velletri RM)

**U25** Per la gestione dei sistemi forestali dell'Appennino (S. Pietro Avellana IS)

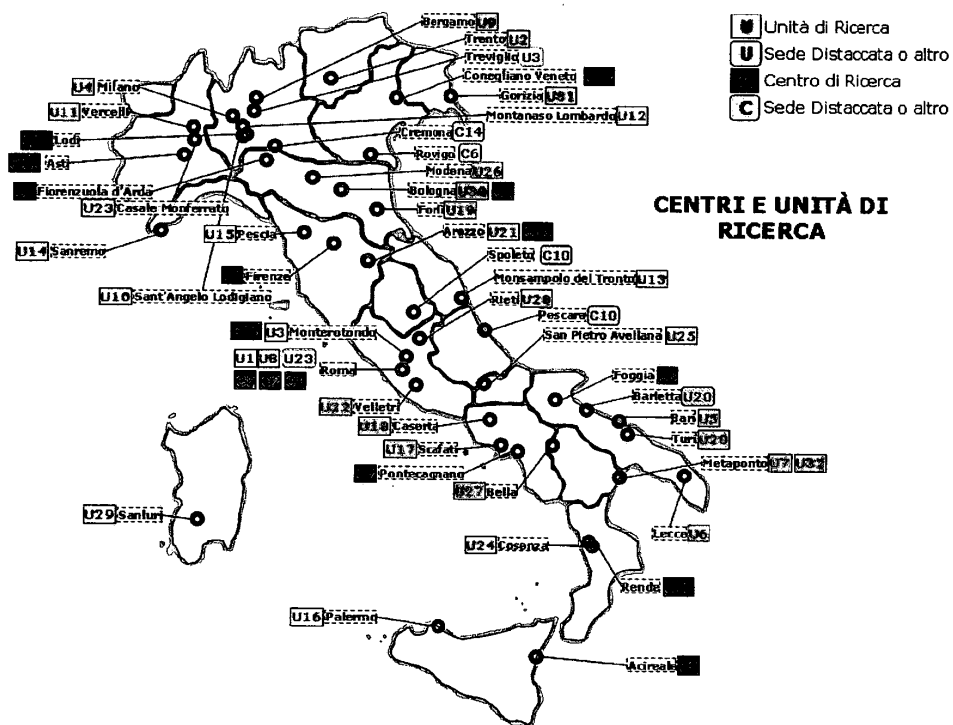
**U28** Per i sistemi agropastorali dell'Appennino centrale (Rieti)

**U29** Per i sistemi agropastorali in ambiente mediterraneo (Sanluri CA)

CENTRI DI RICERCA (5)	
C1	Per la genomica e la postgenomica animale e vegetale (Fiorenzuola d'Arda PC)
C6	Per le colture industriali (Bologna)
C11	Per l'enologia (Asti)
C12	Per la viticoltura (Conegliano Veneto TV)
C14	Per le produzioni foraggere e lattiero-casearie (Lodi, Cremona)

**NORD ITALIA**

UNITA DI RICERCA (11)	
U2	Per il monitoraggio e la pianificazione forestale (Trento)
U9	Per la malscoltura (Bergamo)
U10	Per la selezione dei cereali e la valorizzazione delle varietà vegetali (S. Angelo Lodigiano LO)
U11	Per la risicoltura (Vercelli)
U12	Per la viticoltura (Montanaso Lombardo LO)
U14	Per la floricoltura e le specie ornamentali (San Remo IM)
U19	Per la frutticoltura (Forlì)
U23	Per le produzioni legnose fuori foresta (Casale Monferrato AL, Roma)
U26	Per la suinicoltura (Modena)
U30	Per l'apicoltura e bachicoltura (Bologna)
U31	Per l'acquacoltura e la molluscicoltura (Gorizia)



Complessivamente è stato operato un processo di riorganizzazione e razionalizzazione che ha ridotto le strutture periferiche da 82 a 47.

Il complesso delle funzioni svolte dalle strutture di ricerca si può ricondurre a tre diversi filoni:

- attività ad indirizzo disciplinare (studio e difesa del suolo; assestamento agronomico; nutrizione delle piante; meccanizzazione agricola; patologia vegetale; zoologia agraria);
- attività ad indirizzo produttivistico (cerealcoltura, colture industriali, tabacco, orticoltura, floricoltura, frutticoltura, agrumicoltura, viticoltura, olivicoltura, selvicoltura, colture foraggere, zootecnia);
- attività ad indirizzo tecnologico (lattiero-caseario, enologia, elaiotecnica, valorizzazione tecnologica dei prodotti agricoli).

Tra le funzioni affidate al Consiglio si evidenziano, in particolare, le seguenti:

- la valorizzazione e lo sviluppo della ricerca scientifica e applicata e dell'innovazione, anche di tipo sperimentale;
- lo sviluppo agricolo e rurale;
- l'utilizzazione a scopi produttivi;
- la tutela delle zone marginali e svantaggiate del territorio nazionale e dei sistemi acquei;
- l'individuazione di processi produttivi e tecniche di gestione innovative anche attraverso miglioramenti genetici ed applicazione e controllo delle biotecnologie;
- i compiti di consulenza ai Ministeri, alle regioni e province autonome, a loro richiesta, anche mediante accordi di programma stipulati con gli stessi, nonché alle istituzioni dell'Unione europea;
- l'impulso al trasferimento dei risultati ottenuti alle imprese e collaborazione con le regioni;
- l'esecuzione di ricerche a favore di imprese del settore agricolo, ittico e agro-industriale.<sup>1</sup>

Con riguardo all'organizzazione, il decreto legislativo n. 454 del 1999 ha previsto un sistema che intende contemperare l'esigenza di conduzione unitaria dell'attività di indirizzo nel campo della ricerca con l'autonomia operativa dei soggetti che partecipano all'attività medesima.

Alle strutture distribuite sul territorio sono così attribuiti compiti di ricerca ed alla struttura centrale del Consiglio per la ricerca e la sperimentazione in agricoltura è

<sup>1</sup> Tali attività sono svolte anche nel quadro della collaborazione scientifica e tecnologica con le università e loro strutture di ricerca, con gli Istituti e laboratori del Consiglio nazionale delle ricerche (C.N.R.), con altri enti pubblici di ricerca e con le stazioni sperimentali per l'industria.

affidato il coordinamento e la valutazione unitaria dell'attività di ricerca, secondo un piano triennale di attività, aggiornabile annualmente, che determina obiettivi, priorità e risorse umane e finanziarie per l'intero periodo, tenuto conto anche dei programmi di ricerca dell'Unione europea e delle esigenze di ricerca e sperimentazione per lo sviluppo delle regioni. Il piano e gli aggiornamenti annuali sono approvati dal Ministro per le politiche agricole, sentita la Conferenza permanente per i rapporti fra lo Stato, le Regioni e le Province autonome di Trento e Bolzano, entro sessanta giorni dalla loro ricezione, decorsi i quali, senza osservazioni, diventano esecutivi (art. 2). Il "piano" è stato approvato con D.M. n. 943 del 22 marzo 2006, con il quale sono stati determinati gli obiettivi dell'Ente, sia dal punto di vista strategico che da quello operativo-gestionale per il triennio.

Le entrate per il funzionamento del Consiglio sono dettagliatamente previste dall'art. 6 del ripetuto decreto legislativo n. 454/1999<sup>2</sup>.

E' previsto per le strutture di ricerca un meccanismo di incentivazione diretto a premiare la loro competitività con l'affidamento al Consiglio di amministrazione della possibilità, in sede di riparto delle risorse finanziarie, di riassegnare una congrua quota dei finanziamenti alle strutture stesse che abbiano concorso a procurarli.

---

<sup>2</sup> Esse sono costituite da:

- a) un contributo ordinario annuo a carico dello Stato per il funzionamento, compresi gli oneri per il personale;
- b) un contributo per singoli progetti o interventi a carico del fondo integrativo speciale di cui all'articolo uno, comma tre, del decreto legislativo 5 giugno 1998, n. 204;
- c) i compensi ottenuti da ciascun istituto per le attività di ricerca e di consulenza svolte a favore di soggetti pubblici e privati;
- d) le risorse finalizzate a progetti speciali da parte del Ministero vigilante o di altre amministrazioni pubbliche;
- e) le rendite del proprio patrimonio, fondi provenienti da lasciti, donazioni e contributi da parte di soggetti pubblici e privati;
- f) contributi alla ricerca provenienti dall'Unione europea;
- g) i proventi di brevetti ottenuti a seguito dello svolgimento di ricerche realizzate dagli Istituti;
- h) ogni altra entrata.

## 2. Gli Organi

Sono Organi del Consiglio:

- il Presidente;
- il Consiglio di amministrazione;
- il Consiglio dei dipartimenti;
- il Collegio dei revisori dei conti.

Il Presidente è stato nominato con decreto del Presidente del Consiglio dei Ministri in data 5 dicembre 2006, con scadenza al 4 dicembre 2010; i componenti del Consiglio di Amministrazione sono stati nominati con decreto ministeriale del 5 luglio 2007, con scadenza al 4 luglio 2011; i componenti del Consiglio dei dipartimenti con decreto ministeriale del 28 settembre 2005, con scadenza al 27 settembre 2009 ed il Presidente ed i componenti del Collegio dei Revisori con decreto 12 ottobre 2007, con scadenza all'11 ottobre 2011.

Il Presidente del Consiglio di amministrazione, legale rappresentante dell'ente, presiede il Consiglio stesso e sovrintende alle attività del Consiglio ed è affiancato dal Direttore generale, scelto dal Presidente tra esperti di elevata qualificazione professionale, che è responsabile della gestione.

Il Consiglio di amministrazione ha compiti in materia amministrativa e finanziaria di deliberazione dello statuto e dei regolamenti, dei bilanci, di riparto delle risorse finanziarie, di fabbisogno di risorse umane e organizzative degli Istituti e di verifica della compatibilità finanziaria dei piani e progetti di ricerca.

Del Consiglio di amministrazione, oltre al Presidente, fanno altresì parte: sette esperti di alta qualificazione amministrativa, contabile o scientifica, nominati dal Ministro vigilante, tre dei quali designati dalla Conferenza permanente per i rapporti tra lo Stato, le Regioni e le Province autonome di Trento e di Bolzano.

Il Consiglio dei dipartimenti è l'organo di indirizzo e di coordinamento dell'attività scientifica del Consiglio ed elabora il piano triennale di attività e aggiornamenti annuali e di verifica della coerenza delle convenzioni e degli accordi stipulati dagli Istituti con gli obiettivi della ricerca. Esso è composto da quindici membri oltre che dal Presidente dell'Ente che lo presiede, nominati dal Ministero delle politiche agricole e forestali, secondo modalità che garantiscano una equilibrata presenza delle diverse discipline scientifiche di interesse del Consiglio.

E' annoverato tra gli organi il Collegio dei revisori dei conti, costituito con decreto del Ministro vigilante, e composto da tre membri effettivi e due supplenti, di cui uno su

designazione del Ministero dell'economia e delle finanze che assume le funzioni di Presidente.

Il Presidente ed i componenti degli organi durano in carica quattro anni, rinnovabili per una sola volta.

La responsabilità gestionale di ciascuna delle nuove strutture di ricerca è affidata ad un Direttore nominato con contratto di diritto privato di durata massima quadriennale, rinnovabile una sola volta, che è responsabile dell'attività di ricerca dell'Ente e dei suoi risultati; ad esso sono affidati compiti di gestione nell'ambito delle risorse finanziarie assegnate dal Consiglio di amministrazione, anche con la possibilità di stipulazione di convenzioni dirette a realizzare collaborazioni con Università e relativi dipartimenti e con Enti pubblici di settore per l'affidamento della guida scientifica di ricerche.

Nello statuto del Consiglio è prevista (art.5) l'adozione di un sistema di controlli interni, nonché di un Comitato di valutazione delle attività scientifiche e dei risultati conseguiti dalle strutture di ricerca e dai dipartimenti (art. 6).

La prima previsione viene incontro all'esigenza, già prospettata con riferimento agli Istituti di ricerca, che sia data applicazione alle disposizioni di portata generale di cui al decreto legislativo n. 286 del 1999, dirette ad assicurare il perseguimento dell'economicità, dell'efficienza e dell'efficacia dell'azione amministrativa; la seconda risponde al sistema di autovalutazione propria del settore della ricerca.

Con decreto del Ministro delle risorse agricole, di concerto con il Ministero dell'economia e delle finanze, ai sensi dell'art. 4, comma 6 del D.Lgs. n. 454/1999, sono stati stabiliti i seguenti emolumenti per gli organi del Consiglio:

Presidente	Euro 183.880,00 annui lordi
Componenti del Consiglio di Amministrazione	Euro 36.776,00 annui lordi
Componenti del Consiglio dei Dipartimenti	Euro 5.164,60 annui lordi
Presidente del Collegio dei Revisori	Euro 32.363,00 annui lordi
Componenti del Collegio dei Revisori	Euro 26.969,00 annui lordi

Il decreto-legge n. 171 del 3 novembre 2008, convertito, con modificazioni, dalla legge n. 205 del 30 dicembre 2008 recante "Misure urgenti per il rilancio competitivo nel settore agroalimentare", ha previsto che, *"in vista del relativo necessario riordino, gli enti sottoposti alla vigilanza del Ministero delle politiche agricole alimentari e forestali (...)* adeguano entro il 30 aprile 2009 i propri statuti, prevedendo un numero massimo di



*componenti dei rispettivi consigli di amministrazione non superiore a cinque, di cui uno designato dalla Conferenza dei Presidenti delle regioni e delle province autonome”.*

Il Ministero delle politiche agricole e forestali, con nota del 13 gennaio 2009, diretta a tutti gli enti e società vigilate, ha invitato gli organismi all’osservanza della norma suddetta apportando le necessarie modifiche statutarie nei termini previsti.

Con delibera n. 61 del 27/04/2009 il Consiglio di amministrazione ha deliberato il nuovo Statuto provvedendo alla riduzione del numero dei componenti sia del Consiglio di amministrazione che del Consiglio dei dipartimenti.

Come previsto dagli artt. 5 dello Statuto e 31 del Regolamento di Organizzazione e Funzionamento vigenti, il Consiglio di Amministrazione con delibera n. 3 del 28 gennaio 2009 ha istituito il “Nucleo di valutazione e controllo strategico” composto da n. 3 membri, di cui 1 con funzione di Presidente, ai quali sono stati riconosciuti i seguenti emolumenti:

Presidente	Euro 15.000,00 annui lordi
Componenti (n.2)	Euro 12.000,00 annui lordi

### **3. Il personale**

Nel corso del 2008, in applicazione dell'Accordo del 4 ottobre 2007 sottoscritto con le OO.SS., ai sensi dell'articolo 9, commi 5 e 6, del Decreto Legislativo n. 454/99 di riorganizzazione del settore della ricerca in agricoltura e dell'art. 6 del CCNL 7 aprile 2006, è stata completata la procedura di inquadramento dei dipendenti delle 28 strutture confluite nel CRA.

La procedura di inquadramento ha riguardato complessive n. 299 unità, appartenenti a comparti diversi di contrattazione sia di natura pubblica, come per il personale di provenienza dal Ministero delle politiche agricole alimentari e forestali e dall'ex Istituto per la pioppicoltura, che di natura privata, come per i dipendenti assunti a tempo indeterminato (operai ed impiegati agricoli, custodi, etc.) dagli ex Istituti di sperimentazione agraria nonché per quelli provenienti dall'Istituto nazionale di apicoltura.

A seguito dell'entrata in vigore del D.L. 112/2008, come convertito dalla legge 133/2008 - in particolare delle disposizioni dell'art. 74 - e all'esito degli inquadramenti sopra citati, l'Ente ha provveduto, con le delibere del Consiglio di amministrazione n. 155/08 del 12 novembre 2008 e n. 188/08 del 17 dicembre 2008, all'approvazione della nuova dotazione organica.

Il nuovo schema di dotazione organica ha recepito, pertanto, la riduzione delle tre posizioni dirigenziali di livello non generale corrispondenti al 15% di quelli esistenti (20), così come previsto dal comma 1, lettera a) del citato art. 74, già disposto con la delibera n. 153 del 2 ottobre 2008.

Per quanto concerne gli Uffici dirigenziali di livello generale, l'Amministrazione non ha provveduto ad operare riduzioni, in quanto l'applicazione della percentuale del 20% prevista dalla legge sulle unità presenti in organico - in numero di due - determina il risultato di 0,40, che non dà luogo ad alcuna diminuzione.

Il complesso degli adempimenti sopra descritti, ha determinato l'approvazione di una dotazione organica che presenta complessive 1.830 unità, interamente ripartite nei profili professionali e livelli economici del comparto Ricerca.

Ne consegue che rispetto al precedente organico approvato con il Decreto interministeriale - Ministero delle politiche agricole alimentari e forestali di concerto con il Ministero per le riforme e le innovazioni nella pubblica amministrazione e il Ministero dell'economia e delle finanze - in data 6 giugno 2007, la dotazione organica

vigente non presenta più l'eterogeneità delle posizioni e risulta composta come di seguito indicato:

- 19 dirigenti;
- 690 unità di personale appartenente all'area scientifico-tecnologica di cui 617 nel profilo professionale di ricercatore e 73 nel profilo di tecnologo;
- 728 unità di personale dell'area tecnica di cui 307 nel profilo di collaboratore tecnico e 421 nel profilo di operatore tecnico;
- 393 unità di personale dell'area amministrativa di cui 59 unità nel profilo di funzionario di amministrazione, 154 di collaboratore di amministrazione e n. 180 nel profilo di operatore di amministrazione.

In riferimento al personale "precario" si evidenzia che con apposita procedura conclusa nel corso del 2008, l'Amministrazione ha provveduto, ai sensi degli artt. 519 e 520 della legge n. 296/2006, alla stabilizzazione di n. 112 unità nei profili professionali di operatore tecnico, VIII livello, collaboratore di amministrazione, VII livello e collaboratore tecnico degli Enti di ricerca, VI livello, dando in tal modo una concreta risposta alle aspettative di un numero cospicuo di soggetti che prestavano, a vario titolo, già da diverso tempo la loro attività in favore dell'Ente.

Coloro che continuano a svolgere la propria attività con contratti a tempo determinato, co.co.co., assegni di ricerca e borse di studio, rappresentano tuttora una parte rilevante delle risorse umane utilizzate dall'Ente. Il loro impiego avviene nell'attività di ricerca e in quelle più strettamente collegate a quest'ultima (nello specifico, funzioni tecniche e attività di rendicontazione dei progetti di ricerca).

Il numero dei precari presenti riferiti alle diverse tipologie contrattuali sopra indicate, alla data del 31 dicembre 2008, presso l'Amministrazione Centrale e le strutture periferiche di ricerca dell'Ente è pari a 554 unità.

Si evidenzia come il dato risulta in calo rispetto alle 633 unità del 2007 e che, in riferimento a tale contingente, è intendimento dell'Ente di procedere ad un assorbimento, con trasformazione del rapporto con contratto a tempo indeterminato, attraverso le modalità che la normativa vigente prevede: riserva di posti nei concorsi per le assunzioni a tempo indeterminato a favore del personale con contratto a tempo determinato e attribuzione di punteggio per i co.co.co. nell'ambito delle medesime procedure concorsuali.

Di tali esigenze il "piano triennale del fabbisogno di personale per gli anni 2009 - 2011" ha tenuto conto con una programmazione delle assunzioni marcatamente

**indirizzata alla previsione di un rilevante reclutamento di personale nell'area di ricerca e in quella tecnica.**

**Di seguito si riportano la dotazione organica dell'Ente approvata con le Delibere del C.d.a. n. 155/08 del 12 novembre 2008 e n. 188/08 del 17 dicembre 2008 e un prospetto recante la situazione del personale "precario" alla data del 31 dicembre 2008, distinto per tipologia di contratto.**

**DOTAZIONE ORGANICA APPROVATA DAL C.d.A. CON DELIBERE N. 155 DEL 12 NOVEMBRE 2008  
E N. 188 DEL 17 DICEMBRE 2008**

AREA	PROFILO PROFESSIONALE	LIVELLO	COMPLESSIVO DOTAZIONE ORGANICA
<b>Area I Dirigenti</b>	Dirigente I fascia		2
	Dirigente II fascia		17
	<b>TOTALE DIRIGENTI</b>		<b>19</b>
<b>Scientifico-tecnologica</b>	Dirigente Ricerca	I livello	108
	Primo Ricercatore	II livello	122
	Ricercatore	III livello	387
	<b>TOTALE RICERCATORI</b>		<b>617</b>
	Dirigente Tecnologo	I livello	3
	Primo Tecnologo	II livello	20
	Tecnologo	III livello	50
<b>TOTALE TECNOLOGI</b>		<b>73</b>	
<b>Tecnica</b>	Collaboratore tecnico	IV livello	85
		V livello	73
		VI livello	149
	<b>TOTALE COLLABORATORE TECNICO</b>		<b>307</b>
	Operatore tecnico	VI livello	51
		VII livello	165
		VIII livello	205
	<b>TOTALE OPERATORE TECNICO</b>		<b>421</b>
	Ausiliario tecnico	VIII livello	
	<b>TOTALE AUSILIARIO TECNICO</b>		
<b>Amministrativa</b>	Funzionario di Amministrazione	IV livello	13
		V livello	46
	<b>TOTALE FUNZIONARIO DI AMMINISTRAZIONE</b>		<b>59</b>
	Collaboratore di Amministrazione	V livello	54
		VI livello	44
		VII livello	56
	<b>TOTALE COLLABORATORE DI AMMINISTRAZIONE</b>		<b>154</b>
	Operatore di Amministrazione	VII livello	63
		VIII livello	72
		IX livello	45
<b>TOTALE OPERATORE DI AMMINISTRAZIONE</b>		<b>180</b>	
Ausiliario di Amministrazione	IX livello		
<b>TOTALE AUSILIARIO DI AMMINISTRAZIONE</b>			
<b>TOTALE</b>		<b>1.830</b>	

**DATI RELATIVI AL PRECARIATO PRESSO IL C.R.A.**

Tipologia	n. contratti
Assunzioni a tempo determinato	28
Assunzioni operai agricoli a tempo determinato	98
Co.co.co.	241
Assegni di ricerca	126
Borse di studio laureati	37
Borse di studio diplomati	20
Borse di dottorato	4
<b>TOTALE</b>	<b>554</b>

#### 4. L'attività

Nel presente paragrafo si rappresentano le principali attività che hanno caratterizzato la gestione nel periodo dal 2007 al 2008. Nel periodo di riferimento l'Amministrazione, accanto allo svolgimento dell'attività ordinaria, ha dovuto sostenere un notevole carico di lavoro per affrontare e risolvere, da un lato, le problematiche connesse agli aspetti più strettamente amministrativo-gestionali legati alla riforma e, dall'altro, quelle relative all'esigenza di assicurare una maggiore competitività dell'attività svolta dalle strutture di ricerca in relazione ai nuovi scenari anche internazionali.

##### 4.1. Riorganizzazione della rete scientifica

L'attuazione del piano di riorganizzazione del CRA approvato con D.M. 23 marzo 2006 e reso operativo a partire dal 2 agosto 2007, ha comportato la necessità di stabilire tempi e modi del trasferimento delle competenze e delle connesse responsabilità ai Centri e alle Unità. Lo Statuto e i Regolamenti dell'Ente, infatti, disciplinano l'attività delle strutture di ricerca così come dovrà svolgersi a "regime", determinando la necessità di regolamentare in qualche maniera la gestione della fase transitoria. A tal fine è stato predisposto il "Disciplinare per la prima organizzazione dei centri e unità anno 2008" che ha permesso di gestire in maniera organica le maggiori problematiche di carattere organizzativo affrontate nel corso del 2008.

Complessivamente il Piano ha previsto la soppressione di 28 sedi di cui in effetti 5 mai attivate o di fatto inesistenti.

Ciò ha reso necessario l'adozione di criteri chiari per la soluzione delle seguenti problematiche:

- 1) riallocazione del personale;
- 2) riallocazione del patrimonio mobiliare;
- 3) trasferimento ad altre strutture del CRA delle attività in corso;
- 4) recesso dai contratti e forniture in essere;
- 5) destinazione dei beni immobili in proprietà.

Ad oggi, si è provveduto alla chiusura di n. 5 sedi.

Per le restanti sedi previste dal Piano di riorganizzazione si sta procedendo a valutare tempi e modi per la cessazione dell'attività.

Nelle more della conclusione del processo di razionalizzazione su descritto è entrata in vigore la legge n. 133/2008, di conversione del D.L. 112/2008, che all'art. 74 ha imposto alle amministrazioni pubbliche di ridimensionare gli assetti organizzativi esistenti secondo principi di efficienza, razionalità ed economicità, provvedendo, tra l'altro, alla concentrazione dell'esercizio delle funzioni istituzionali e all'unificazione delle strutture che svolgono funzioni logistiche e strumentali derivanti anche dalla connessione con la rete periferica.

Sarebbe quindi opportuno adeguare l'organizzazione della rete scientifica del CRA alle succitate disposizioni, operazione che può risultare alquanto favorita dalle scelte del piano di riorganizzazione adottato che, con la soppressione di 23 sedi periferiche della rete degli ex IRSA, ha già di fatto anticipato lo spirito della stessa legge n. 133/08.

#### *4.2. Attività di ricerca*

Con riferimento, invece, all'attività di ricerca in senso stretto occorre, in primo luogo, sottolineare come nel corso del 2008 sia stato considerato prioritario creare le condizioni per un rapido rilancio delle capacità progettuali dell'Ente operando secondo le seguenti linee guida:

- semplificare le procedure di presentazione dei progetti;
- aumentare la capacità dell'Ente di competere con altre istituzioni di ricerca per l'acquisizione di progetti anche attraverso un potenziamento delle dotazioni strumentali dei propri laboratori e degli strumenti di formazione del personale impegnato nella ricerca;
- dare continuità all'attività di ricerca e sperimentazione basata sul mantenimento e utilizzo delle collezioni di germoplasma e delle banche dati specializzate e sul potenziamento delle attività di miglioramento genetico basate sulle prove varietali;
- aumentare la diversificazione delle possibili fonti di finanziamento dei progetti CRA, incrementando la partecipazione delle strutture di ricerca del CRA, in primo luogo ai bandi UE e, in generale, a tutti gli altri bandi attivati a livello regionale, nazionale e comunitario.

I risultati ottenuti possono essere sintetizzati in alcune cifre.

Nel 2008 sono stati presentati e finanziati dal MiPAAF progetti, in alcuni casi pluriennali, per oltre 45 milioni di euro che hanno visto la partecipazione di strutture del CRA che sono state finanziate per oltre 33 milioni di euro.

La struttura centrale del CRA ha effettuato una ricognizione dei fabbisogni espressi dai Centri/Unità in termini di nuove strumentazioni scientifiche. A fronte di una richiesta di circa 11 milioni di euro, sono state valutate le priorità, eseguiti gli adempimenti e finanziate dal MiPAAF nuove attrezzature per quasi 4 milioni di euro.

Anche per gli strumenti di formazione (borse di studio e assegni di ricerca) si è provveduto a valutare le richieste ed eseguire gli adempimenti necessari. Il MiPAAF ha finanziato circa 2,3 milioni di euro per nuove borse di studio e/o assegni di ricerca; un milione di euro per nuove borse di dottorato; 0,6 milioni di euro per *stage* di formazione all'estero.

Per quanto riguarda la ricerca di nuove fonti di finanziamento progettuale, si sottolinea la partecipazione del CRA al bando del Ministero delle attività produttive sulle filiere agroalimentari per il *made in Italy*, con 6 progetti presentati ed una richiesta di finanziamento di circa 3 milioni di euro.

Anche lo sforzo fatto al fine di incrementare la partecipazione ai bandi della UE, ha ottenuto risultati apprezzabili, con la presentazione, nel 2008, di 39 progetti con una richiesta di finanziamento per l'Ente di oltre 10 milioni di euro.

Infine è da sottolineare l'impegno per dare continuità all'importante attività di mantenimento e sviluppo delle collezioni di germoplasma, delle banche dati specialistiche, e in generale, di ricerca applicata e servizi per il settore agricolo. Per questo essenziale settore del CRA, nel 2008, sono stati presentati e finanziati dal MiPAAF, 3 programmi concernenti le collezioni ed i servizi per oltre 8 milioni di euro.

Nel corso dell'ultimo bimestre del 2008 sono stati, inoltre, trasmessi al MiPAAF, diversi progetti di ricerca per un importo complessivo di circa 18.104.200,00.

Nell'ambito del Programma di azione nazionale per l'agricoltura biologica e i prodotti biologici il MiPAAF ha chiesto all'Ente la predisposizione di alcuni progetti di ricerca rispondenti ad alcune azioni definite dal programma nazionale di agricoltura biologica ed approvate dal Comitato consultivo per l'agricoltura biologica. Il CRA ha, quindi, predisposto progetti per un importo complessivo di 1.450.000,00.

E' stato, anche, richiesto il finanziamento di ulteriori strumenti formativi per un importo complessivo di circa 1.600.725,00 Euro (suddivisi tra richieste di formazione per *stage* all'estero di circa 600.725,00 ed assegni di ricerca e borse di studio per un importo di circa un milione di Euro).

E' stato, infine, richiesto un ulteriore finanziamento per attrezzature-tecnico scientifiche per un importo complessivo di circa € 1.412.220,00.



#### 4.3. Sistemi Informativi

Particolare attenzione è stata dedicata a due progetti principali tra loro collegati: la realizzazione di un sistema di videocomunicazione e il rinnovamento della connettività ad Internet per la Sede centrale e le strutture di ricerca.

Il sistema di videoconferenza è stato impiegato per riunioni di lavoro da parte della Sede centrale e di diverse strutture.

L'Ente ha stimato che l'utilizzo della videoconferenza per ciascuna riunione con i Direttori delle strutture sul territorio, rispetto alla presenza degli stessi a Roma, comporti un risparmio tra 20 e 27 mila Euro.

Merita, infine, di essere segnalata l'attività finalizzata alla realizzazione di procedure informatiche a supporto dell'attività amministrativa della Sede centrale e delle strutture. Tra queste:

- l'archivio e la visualizzazione via web di contratti di consulenza e co.co.co.;
- l'importazione e la traduzione dei dati resi disponibili mensilmente dall'SPT (*Service personale tesoro*) relativi alle partite stipendiali del personale di ruolo;
- la procedura via web (in area riservata) per la registrazione dei dati relativi alla durata delle malattie;
- la realizzazione e l'avvio in fase sperimentale, di un servizio di assistenza via web (*Trouble ticket*) aperto inizialmente ai settori Informatica e Contabilità (*TeamGov*) ma estensibile ad ogni settore che richieda un servizio di assistenza remoto.

È inoltre in fase di sviluppo un sistema informativo integrato che oltre agli ovvi vantaggi in termini di gestione costituirà un grosso impulso per lo sviluppo del controllo di gestione.

#### 4.4. Patrimonio

Nel corso del 2008, al fine di assicurare un'economica gestione del patrimonio dell'Ente, lo stesso è stato classificato in base alla sua destinazione ed è stata formulata una prima proposta di alienazione di taluni cespiti immobiliari, che non sono né strumentali né funzionali all'attività dell'Ente, individuati sia tra quelli detenuti da sedi soppresse secondo le previsioni del Piano di riorganizzazione che tra quelli dichiarati non funzionali né strumentali dai direttori delle strutture operative.

Si è quindi dato l'avvio alle procedure istruttorie volte all'alienazione di una serie di beni specificamente individuati per un valore totale stimato pari a € 22.659.600,00.

I proventi derivanti dall'alienazione saranno destinati agli investimenti strutturali in conto capitale, ivi compresi quelli concernenti la sicurezza dei luoghi di lavoro, la

manutenzione immobiliare e l'acquisto di attrezzature tecnico-scientifiche, al fine di supportare il processo di riorganizzazione dell'Ente.

Altra criticità connessa alla gestione del patrimonio ha riguardato la disciplina applicabile agli immobili destinati ad uso abitativo di proprietà dell'Ente, anche a seguito dell'entrata in vigore della disciplina contenuta nell'art. 2, comma 594, della legge 24.12.2007, n. 244 ( legge finanziaria 2008).

Alla luce delle nuove disposizioni normative, il CRA ha provveduto a regolarizzare la situazione relativa al patrimonio destinato all'uso abitativo al fine di allineare la gestione delle risorse immobiliari nel senso indicato dalla legge.

Si è, quindi, provveduto ad apportare alcune modifiche al Regolamento per la concessione ad uso abitativo degli alloggi per il personale del CRA, già approvato in bozza ad aprile 2007 e in via definitiva con delibera n. 57/2008.

Conseguentemente sono stati posti in essere tutti gli atti presupposti per la regolarizzazione degli atti concessori agli aventi titolo per il godimento di alloggi di proprietà del C.R.A., applicando i canoni stabiliti dall'Agenzia del Territorio e ad attivare tutte le necessarie ed opportune iniziative per il rilascio degli immobili occupati da persone sprovviste di titolo, in ragione delle disposizioni contenute nel Regolamento approvato.

L'Ente, inoltre, ha cercato di dare alle strutture periferiche una maggiore autonomia operativa di carattere esecutivo in materia di gestione del patrimonio che, di contro, ha rappresentato anche una maggiore responsabilizzazione per quanto riguarda la gestione della cosa pubblica.

#### *4.5. Gestione del contenzioso*

L'attività connessa alla gestione del contenzioso legale, promossa nei confronti del CRA presso tutte le giurisdizioni, ha richiesto un particolare impegno nel corso del biennio 2007-2008.

In considerazione del riconoscimento al CRA del patrocinio dell'Avvocatura generale dello Stato, la gestione di parte del contenzioso è stata condotta mediante la trasmissione delle relazioni difensive all'Avvocatura dello Stato competente territorialmente.

In particolare, sotto il profilo operativo, ciò ha richiesto l'aggiornamento delle procedure (la procedura ordinaria, la procedura d'urgenza), la costituzione di specifici fascicoli, la tenuta di un registro sullo stato della pratica, la tenuta di un prospetto

ricognitivo dello stato dei contenziosi anche al fine di aggiornare le risorse finanziarie impegnate in bilancio.

Per quanto riguarda il volume complessivo dell'intero contenzioso relativo al CRA, si segnala il notevole incremento dello stesso, con particolare riguardo al contenzioso del lavoro.

In particolare, grosso impegno ha richiesto la gestione dei tentativi di conciliazione ed i ricorsi proposti a seguito del perfezionamento delle procedure di stabilizzazione del personale previsto dalla Legge finanziaria 2007, nonché a seguito dell'inquadramento del personale confluito nel CRA ai sensi del D.Lgs. 454/1999, con specifico riferimento ai direttori degli ex-istituti e sezioni operative di cui all'allegato I del citato Decreto.

Altro ordine di contenziosi legati al rapporto di lavoro, ed in particolare relativi alla costituzione dello stesso, anche se interessanti la giurisdizione del Giudice amministrativo in luogo dell'Autorità giudiziaria ordinaria, è quello scaturito dai ricorsi esperiti contro le procedure concorsuali tendenti al reclutamento ed inquadramento in servizio di tecnologi di vario livello all'interno di diverse aree disciplinari.

Al di fuori del contenzioso del lavoro, che, come detto, ha rappresentato l'incremento più consistente, una specifica rilevanza deve essere assegnata a tutta la variegata e complessa materia riconducibile al considerevole patrimonio, soprattutto immobiliare, facente capo al CRA, con le conseguenti azioni poste in essere per la difesa e salvaguardia dello stesso.

In merito a tali attività va specificato che parte delle controversie oggetto di contenzioso, sorte prima dell'1 ottobre 2004, data di piena operatività del CRA, gestite dal MIPAAF sono state trasmesse all'Amministrazione centrale con ritardo ed in assenza della necessaria documentazione di riferimento.

Giova altresì precisare che nelle cause dinanzi alla Corte dei Conti, per i tentativi obbligatori di conciliazione dinanzi alle Direzioni Provinciali del lavoro nonché in alcuni giudizi dinanzi ai Tribunali Civili-Sezione Lavoro, l'Ente è stato direttamente rappresentato dal Servizio Affari legali in forza del disposto di cui all'art. 417 bis c.p.c.

#### *4.6. Riorganizzazione dell'Amministrazione centrale*

Con delibera n. 154/08 del 12 novembre 2008 il Consiglio di amministrazione dell'Ente ha approvato il nuovo assetto organizzativo dell'amministrazione centrale al fine di rispondere alle seguenti esigenze:

1. attuazione del Piano di riorganizzazione dell'Ente;

**2. adeguamento alle disposizioni normative entrate in vigore successivamente al 31 gennaio 2007:**

- art. 2, comma 632 della legge n. 244/2007 (legge finanziaria 2008);
- art. 74 della legge 6 agosto 2008, n. 133 di conversione del D.L. 25 giugno 2008 n. 112.

Relativamente al punto 1 occorre precisare che il Piano di riorganizzazione individuando 15 Centri e 32 Unità di ricerca, ha determinato la necessità di una revisione dell'Amministrazione Centrale al fine di renderla più rispondente alle nuove esigenze che richiedono maggiore snellezza amministrativa e una maggiore attenzione all'attività di coordinamento della ricerca.

Con riferimento al punto 2 la prima norma citata (art. 2, comma 632 della legge n. 244/2007) ha introdotto un nuovo capoverso all'art. 4, comma 4 del decreto legislativo 30 marzo 2001, n. 165, ai sensi del quale alle amministrazioni pubbliche di cui al citato art. 4, comma 4 del Dlgs 165/2001, "è fatto divieto di istituire uffici di diretta collaborazione, posti alle dirette dipendenze dell'organo di vertice dell'Ente". Attesa l'applicabilità della citata disposizione normativa al CRA, ne è derivato l'obbligo di adeguamento degli atti che recano le disposizioni organizzative dell'Ente.

La seconda norma citata (art. 74 della legge n. 133/2008), invece, ha imposto alle Amministrazioni pubbliche di ridimensionare gli assetti organizzativi esistenti secondo principi di efficienza, razionalità ed economicità, provvedendo, tra l'altro, a ridurre gli uffici dirigenziali di livello non generale, con corrispondente riduzione della dotazione organica, in misura non inferiore al 15% (che per il CRA corrisponde a 3 uffici dirigenziali non generali). Il termine per tali adempimenti è stato fissato dalla norma anzidetta al 30 novembre 2008, pena l'impossibilità, per le amministrazioni inadempienti, di procedere ad assunzioni di personale a qualsiasi titolo e con qualsiasi contratto. Il nuovo assetto organizzativo ha consentito l'adeguamento alle citate disposizioni normative nei tempi previsti.

#### *4.7. Relazioni sindacali*

L'intensa attività di gestione svolta nel corso del biennio 2007-2008 ha spesso riguardato aspetti sui quali l'Ente ha ritenuto opportuno il confronto con le organizzazioni sindacali con le quali sono stati sottoscritti numerosi accordi nei vari settori.

In particolare, in ordine al personale amministrativo e tecnico, gli accordi hanno riguardato: le stabilizzazioni, il trattamento accessorio e del lavoro straordinario dei dipendenti di tutti i livelli (dal IV al IX), nonché dei ricercatori e tecnologi; le linee di

indirizzo e programmazione delle attività di formazione, riqualificazione e aggiornamento del personale di ruolo dell'Ente; i criteri di riallocazione del personale in servizio presso le sedi di cui è prevista la soppressione; l'individuazione dell'organismo scientifico per i passaggi di fascia stipendiale dei ricercatori e tecnologi e la composizione della Commissione per la verifica della professionalità dei dipendenti (artt. 5,9 e 15 del contratto collettivo del 4 ottobre 2007).

Per il settore dei dirigenti, gli accordi hanno riguardato: la graduazione delle posizioni dirigenziali; i criteri per il conferimento e la revoca degli incarichi dirigenziali, anche con riguardo a quelli temporanei (reggenze ed *interim*); la determinazione dei fondi di posizione e di risultato per il biennio 2007-2008 per i dirigenti di II fascia, con i relativi criteri di erogazione; i compensi per incarichi aggiuntivi; l'attuazione dei programmi di formazione ed aggiornamento; i criteri generali sull'articolazione dell'orario di lavoro in turni e cadenze settimanali; infine, ultimo ma non meno importante, l'accordo sulle modalità di valutazione dell'attività dirigenziale.

#### 4.8. *Situazione dei brevetti nel quadriennio 2004-2007*

Il CRA considera la protezione della proprietà intellettuale delle invenzioni scaturite dalla propria missione istituzionale di grande importanza strategica. Proprio per questo si è dato una regolamentazione interna che, in linea con quanto previsto dalla normativa vigente in materia, contempera le finalità dell'Ente con i diritti degli inventori.

In questo modo, i diritti di proprietà intellettuale vengono a rappresentare una componente strumentale dell'attività di trasferimento tecnologico del CRA, fornendo uno stimolo ai propri ricercatori, contribuendo a far affluire fondi per attivare ulteriori azioni di ricerca, migliorando, più in generale, la competitività del sistema delle imprese che adottano le innovazioni prodotte dalla ricerca agricola.

Al 2007, il portafoglio brevettuale del CRA, costituito dalla risultante delle invenzioni industriali e delle privative per varietà vegetali depositate e mantenute attive (al netto quindi degli abbandoni e/o cessioni), conta poco più di 200 titoli di cui il 10% è rappresentato da invenzioni industriali.

Prevalente è quindi l'attività di deposito di privative per varietà vegetali (oltre 180) che scaturisce dalla domanda proveniente dalla produzione agricola, ortofrutticola e industriale primariamente, che richiede sempre più lo sviluppo di varietà migliorate e nuovi prodotti vegetali in grado, ad esempio, di fornire al

materiale di propagazione una maggiore resistenza alle malattie, un migliore adattamento a climi estremi, un più alto valore nutrizionale ecc..

Va inoltre tenuto conto nell'analisi del portafoglio brevettuale che non tutti i risultati trasferibili e di interesse economico prodotti dall'Ente sono tutelabili attraverso lo strumento della brevettazione. Infatti, c'è da rilevare in tal senso che il potenziale delle Strutture di ricerca del CRA per quanto riguarda la produzione di nuove varietà vegetali, è più elevato di quanto possa essere rappresentato. La sottostima è dovuta principalmente al fatto che, per motivi legati alle esigenze commerciali o ai cicli culturali, si è ritenuto opportuno iscrivere le nuove varietà selezionate nei registri varietali senza procedere alla tutela dei diritti di proprietà industriale.

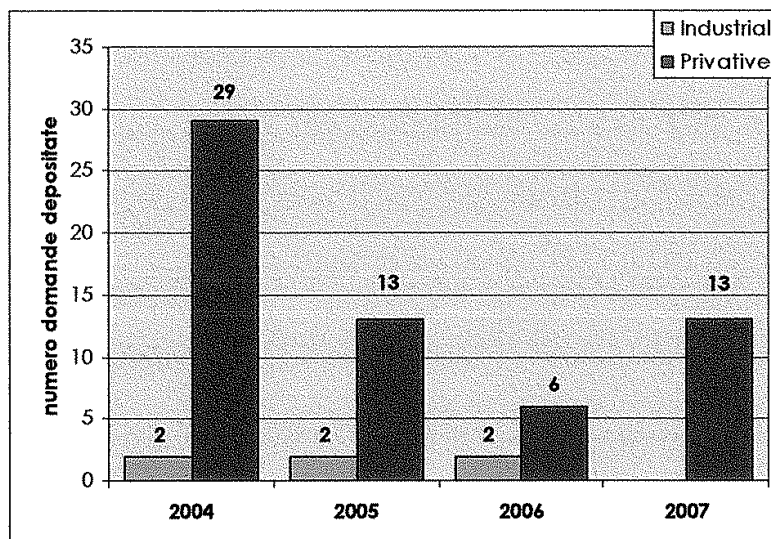
In riferimento all'ultimo quadriennio (2004-2007), l'attività di protezione della proprietà intellettuale del CRA ha riguardato il deposito di 6 domande di brevetti per invenzioni industriali e 61 per privative vegetali (Grafico 1 e Tabella 1). In quest'ultimo caso il deposito delle domande di brevettazione riguardano principalmente l'acquisizione di diritti in ambito comunitario<sup>3</sup>. Per tre brevetti di invenzioni industriali, invece, tenuto conto dell'importanza e delle potenzialità commerciali dell'innovazione, è stata richiesta anche la protezione in ambito internazionale<sup>4</sup>.

---

<sup>3</sup> La tutela comunitaria per i ritrovati vegetali (CPVR) consente ai chi ne fa richiesta, sulla base di una domanda presentata all'Ufficio comunitario per le privative vegetali (CPVO) presso Angers in Francia, di ottenere la concessione di un singolo diritto di proprietà industriale valido in tutto il territorio dell'Unione europea.

<sup>4</sup> La procedura del brevetto internazionale facilita l'ottenimento della protezione brevettuale negli Stati contraenti e aderenti al trattato P.C.T. (*Patent Cooperation Treaty*) mediante il deposito di un'unica domanda internazionale avente i medesimi effetti di un regolare deposito in ciascuno Stato designato.

**Grafico 1** – Domande di brevetti per invenzioni industriali e per privative vegetali depositate nel quadriennio 2004-2007



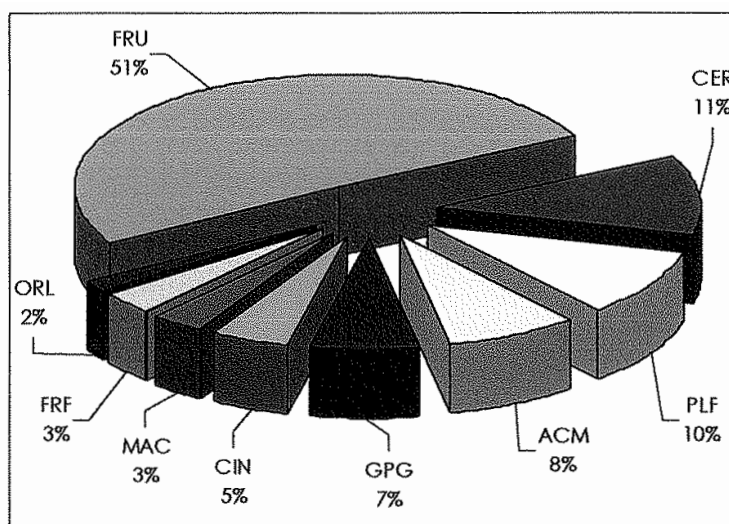
Nel corso del 2007, in particolare, sono state depositate 13 domande di brevetto per privative vegetali, tutte a livello comunitario, ma nessun brevetto per invenzione industriale (a quest'ultimo riguardo sono in attesa di deposito 3 brevetti per invenzioni industriali ottenute proprio nel corso del 2007).

**Tabella 1** – Ambito territoriale di protezione dei titoli depositati nel quadriennio 2004-2007

Ambito di protezione	2004		2005		2006		2007	
	Industriali	Privative	Industriali	Privative	Industriali	Privative	Industriali	Privative
Nazionale	2	16	2	6	2	1	--	--
Comunitaria	--	11	--	1	--	5	--	13
Altri Stati	--	2	--	6	--	--	--	--
<b>Totale</b>	<b>2</b>	<b>29</b>	<b>2</b>	<b>13</b>	<b>2</b>	<b>6</b>	<b>--</b>	<b>13</b>

Sempre in riferimento al deposito delle domande di brevettazione per private vegetali, con il grafico 2 si restituisce l'incidenza relativa delle singole Strutture di ricerca del CRA (Centri e Unità), che contribuiscono a formare il portafoglio brevetti, rispetto al numero totale di domande presentate nel periodo di riferimento.

**Grafico 2** - Centri e Unità di ricerca che hanno prodotto nuove varietà vegetali nel quadriennio 2004-2007



#### Legenda

- FRU: Centro di ricerca per la frutticoltura;
- CER: Centro di ricerca per la Cerealicoltura;
- PLF: Unità di ricerca per le produzioni legnose fuori foresta;
- ACM: Centro di ricerca per l'agrumicoltura e le colture mediterranee;
- GPG: Centro interdipartimentale;
- CIN: Centro di ricerca per le colture industriali;
- MAC: Unità di ricerca per la maiscoltura;
- FRF: Unità di ricerca per la frutticoltura;
- ORL: Unità di ricerca per l'orticoltura.



**Le varietà oggetto di brevettazione hanno riguardato le colture frutticole per oltre il 50% delle domande presentate (pesco, agrumi, melo, fragola), seguite da quelle cerealicole per poco più del 25% (frumento, orzo, avena e mais), dalle varietà di essenze legnose per il 10% (pioppo) e, per la quota parte residua, le colture orticole ed industriali (patata, pisello e fagiolo).**

## **5. La gestione finanziaria 2007**

### *5.1 Considerazioni generali*

L'impostazione del Bilancio preventivo del CRA ha rappresentato, sin dalla stesura dei nuovi Regolamenti conseguenti alla riforma, una delle innovazioni più rilevanti nel modo di operare dell'Ente.

L'attivazione dei Centri e delle Unità a partire dal 09/08/07, cambiando l'assetto organizzativo dell'Ente, ha portato conseguentemente ad una diversa configurazione del bilancio 2008 con modifica dei centri di responsabilità, riassegnazione di risorse finanziarie e delle relative responsabilità in ordine ai beni strumentali ed al personale.

Oltre alle notevoli difficoltà connesse alla gestione del primo bilancio unificato, nel corso dell'anno il contributo ordinario statale assegnato all'Ente è stato oggetto di tagli divenendo, così, largamente insufficiente rispetto ai costi di funzionamento sia dell'Amministrazione Centrale che delle strutture di ricerca. Considerato che nei prossimi anni il contributo di funzionamento potrebbe subire ulteriori decurtazioni, mentre i costi, soprattutto quelli del personale, aumenteranno, in conseguenza degli inquadramenti in ruolo (stabilizzazioni, nuove assunzioni) e dei rinnovi contrattuali, l'Ente ha ritenuto necessario, in via precauzionale, dotare l'Ente di un'opportuna "leva finanziaria" che consenta sia di far fronte all'aumento dei costi di gestione, sia di non perdere l'opportunità, per mancanza di fondi (quindi per impossibilità di cofinanziamento), di partecipare a rilevanti progetti di ricerca nazionali ed internazionali.

E' stato, quindi, istituito il fondo speciale per spese di funzionamento al quale è attribuito l'80% della quota di finanziamento destinata alle "spese generali", non oggetto di rendicontazione analitica di ogni progetto o altra attività finanziata da enti esterni all'Ente.

Le risorse allocate sul predetto fondo sono utilizzate, in ordine di priorità, per coprire:

- i maggiori costi di funzionamento dell'Amministrazione Centrale nelle funzioni di supporto e di gestione dei Centri e delle Unità di ricerca, nonché i costi di funzionamento delle strutture di ricerca a cui non si può far fronte con il contributo ordinario statale;
- i costi di cofinanziamento dei progetti di ricerca;
- i costi di preparazione di proposte progettuali.

Con riferimento, infine, alla predisposizione del bilancio preventivo 2009, è sorta l'esigenza di introdurre dei principi innovativi rispetto agli esercizi precedenti che, pur

nel rispetto di quanto stabilito dalle suddette regole contabili e dal Regolamento di Amministrazione e Contabilità del CRA, hanno assicurato una maggiore aderenza del citato documento alla realtà organizzativa dell'Ente, scaturita dall'attuazione del Piano di riorganizzazione e razionalizzazione della rete delle articolazioni territoriali.

Nel rispetto della suddetta riorganizzazione è stata stabilita una procedura che ha modificato il processo di definizione delle previsioni di bilancio delle Strutture.

E' stato definito e messo a disposizione di ogni singola struttura di ricerca un plafond provvisorio che è stato ripartito dal responsabile della struttura nei capitoli di bilancio in base alle necessità relative allo svolgimento delle attività istituzionali. La nuova impostazione ha, quindi, previsto un'attività propositiva da parte delle Strutture di ricerca che permetterà una più confacente allocazione delle risorse e una maggiore responsabilizzazione delle stesse in ordine sia alla fase di programmazione che di spesa.

Così come previsto dai Regolamenti dell'Ente il bilancio di Previsione 2009 è articolato nei seguenti Centri di responsabilità di 1° livello:

- a) Presidenza;
- b) Direzione Generale;
- c) Direzione Centrale Affari Giuridici;
- d) Direzione Centrale Attività Scientifiche.

Nella predisposizione del Bilancio di Previsione 2009, le risorse relative alle entrate di Funzionamento sono state assegnate alla Direzione Generale, in seguito all'approvazione del bilancio verranno svincolate e definitivamente assegnate ai centri di responsabilità di 2° livello.

Tornando all'esercizio finanziario 2007, il bilancio preventivo è stato predisposto ai sensi del Regolamento innanzi citato ed è stato approvato con delibera del Consiglio di Amministrazione n. 17 del 28 febbraio 2007.

Il documento contabile per l'esercizio finanziario 2007, nel rispetto della configurazione del CRA definito con D.Lgs. 454/99, comprende i 28 Istituti Sperimentali, in quanto chiude il vecchio assetto organizzativo.

Il Conto Consuntivo dell'esercizio finanziario 2007 per il CRA è stato redatto in conformità alle norme ed ai criteri fissati dal Regolamento di Amministrazione e contabilità, approvato con D.L. del 01/10/2004.

La stesura del bilancio consuntivo 2007 è avvenuta a conclusione del secondo anno di gestione unificata dell'Ente che ha visto, tra l'altro, l'introduzione di notevoli cambiamenti nelle procedure per la predisposizione del bilancio stesso e per la sua gestione informatica. Un ulteriore elemento di novità, in questo caso puramente

tecnico, ma altrettanto rilevante in termini di costruzione ed adattamento del Bilancio precedente, è rappresentato dall'adozione di un nuovo supporto informatico, operante in rete ed accessibile in tempo reale da tutte le strutture amministrative dell'Istituto.

Questa serie d'innovazioni rilevanti ha continuato a produrre i suoi effetti nel tempo rendendo la costruzione del Bilancio 2007 particolarmente complessa, sia dal punto di vista operativo che da quello politico-gestionale.

In questo quadro l'Ente ha rilevato che la scarsità di risorse disponibili ha reso ancora più difficile la normale attività di gestione, ragion per cui è stato giocoforza ricorrere a rimedi di natura prettamente contabile, come ad esempio frequenti variazioni di bilancio, per assicurare una gestione in equilibrio sufficiente a coprire tutte le attività.

Il Bilancio è stato costruito in modalità *bottom-up*, cioè da basso verso l'alto, tenendo presenti le esigenze delle strutture periferiche di base per risalire a quelle della struttura centrale.

Inizialmente all'Ente è stato assegnato un Fondo Funzionamento Ordinario pari ad € 99.270.000,00, e, successivamente a seguito della modifica intervenuta in sede di II° assestamento, si è avuta una diminuzione di € 2.748.537,00 dovuta alla riduzione del 2,77% del contributo di funzionamento, così come indicato nel decreto del Ministero dell'economia e delle finanze, che ha rideterminato il finanziamento in € 96.521.463,00.

#### 5.2. Il Bilancio e il Conto consuntivo

Il conto consuntivo 2007 è stato approvato nella seduta dell'8 maggio 2008 con delibera n. 75 del Consiglio di Amministrazione, redatto in termini di competenza. Esso risponde ai requisiti stabiliti dal DPR n. 97/2003, ed è strutturato, ai sensi del Decreto Legislativo 454/99 e del Regolamento di amministrazione e contabilità, in quattro Centri di responsabilità di 1° livello:

1. Presidenza
2. Direzione Generale
3. Direzione Centrale Attività Scientifiche
4. Direzione Centrale Affari Giuridici

Le entrate sono ripartite in 4 titoli:

- I) Entrate correnti
- II) Entrate in c/capitale
- III) Gestione speciale
- IV) Partite di giro

Le uscite sono ripartite in 4 titoli:

- I) Uscite correnti
- II) Uscite in c/capitale
- III) Gestione speciale
- IV) Partite di giro

### 5.3. Le risultanze contabili

Risultanze complessive del rendiconto finanziario 2007 a confronto con il 2006:

	Esercizio finanziario 2006	Esercizio finanziario 2007
	Accertamenti/impegni	Accertamenti/impegni
<b>ENTRATE</b>		
Correnti	140.903.879,68	135.416.991,04
Conto capitale	3.501.556,42	3.347.842,57
Partite di giro	21.641.476,75	28.661.672,56
<b>Totale</b>	<b>166.046.912,85</b>	<b>167.426.506,17</b>
<b>Disavanzo finanziario</b>	<b>5.030.277,97</b>	
<b>USCITE</b>		
Correnti	134.338.148,52	124.682.838,62
Conto capitale	15.097.565,55	11.745.249,69
Partite di giro	21.641.476,75	28.661.672,56
<b>Totale</b>	<b>171.077.190,82</b>	<b>165.089.760,87</b>
<b>Avanzo finanziario</b>		<b>2.336.745,30</b>

Il dato rilevante che emerge dalle due gestioni finanziarie messe a confronto è dato dal fatto che, mentre l'esercizio 2006 registra un disavanzo finanziario di € 5.030.277,97, l'esercizio 2007 chiude con un avanzo finanziario di € 2.336.745,30. In particolar modo ciò è dovuto agli importi accertati sulle partite di giro che, a seguito della centralizzazione della gestione IVA, hanno subito un incremento di € 7.020.196,81.

La comparazione dei dati finanziari 2007-2006 mette in evidenza un diminuzione degli importi accertati al titolo I delle entrate correnti anche se l'esercizio 2007 ha registrato entrate, conseguenti trasferimenti Mi.P.A.A.F. per progetti finalizzati, maggiori rispetto al 2006 (contributi Mi.P.A.A.F. 2007 € 23.813.502,00; contributi Mi.P.A.A.F. 2006 € 22.565.262,00). La contrazione delle entrate correnti è da riferirsi

ad altri trasferimenti da parte dello Stato, da parte delle Regioni, Provincie e Comuni e da trasferimenti da parte di altri enti del settore pubblico e privato.

Relativamente alle spese, la riduzione delle somme impegnate al titolo I delle spese correnti trova in parte giustificazione nel fatto che nel corso dell'esercizio 2006 l'Ente ha sostenuto maggiori spese per il personale di ruolo riferite al pagamento degli arretrati contrattuali previsti dal rinnovo del C.C.N.L.

Inoltre, le maggiori entrate correnti accertate nel corso del 2006, hanno consentito alle strutture di ricerca di gestire ed impegnare maggiori risorse rispetto all'esercizio 2007.

Le entrate dell'anno 2007 sono state così ripartite:

<b>TITOLO</b>	<b>Totale Entrate Accertate</b>	<b>Totale Entrate Riscosse c/competenza</b>
I- Entrate Correnti	135.416.991,04	110.453.197,06
II- Entrate in Conto capitale	3.347.842,57	1.563.884,68
III- Gestioni speciali	0,00	0,00
IV- Partite di giro	28.661.672,56	25.762.342,49
<b>Totale delle entrate</b>	<b>167.426.506,17</b>	<b>137.779.424,23</b>

Il totale delle entrate accertate, pari ad € 167.426.506,17 evidenzia le risorse finanziarie complessive che, oltre all'avanzo di amministrazione, si sono rese disponibili nel corso dell'esercizio finanziario 2007.

Le spese sostenute sono suddivise nei seguenti titoli principali:

<b>TITOLO</b>	<b>Totale Spese Impegnate</b>	<b>Totale spese pagate c/competenza</b>
I- Uscite Correnti	124.682.838,62	107.361.013,71
II- Uscite in Conto capitale	11.745.249,69	5.892.145,66
III- Gestioni speciali	0,00	0,00
IV- Partite di giro	28.661.672,56	24.441.093,99
<b>Totale delle spese</b>	<b>165.089.760,87</b>	<b>137.694.253,36</b>

Nel corso dell'esercizio 2007 è proseguito il lavoro di verifica iniziato nell'anno precedente, dei residui attivi e passivi, finalizzato ad un puntuale e corretto accertamento delle singole poste, che si è reso necessario per definire l'esatta situazione creditoria e debitoria dell'Ente.

La gestione dei residui ha avuto il seguente andamento:

Residui attivi

Esercizio finanziario 2006		Esercizio finanziario 2007	
Situazione al 1°/1/2006	€ 103.147.807,83	Situazione al 1/1/2007	€ 115.662.164,29
Variazione in diminuzione	€ 903.622,61	Variazione in diminuzione	€ 2.006.670,42
Somme riscosse	€ 23.210.876,77	Somme riscosse	€ 22.772.455,04
Somme rimaste da riscuotere	€ 79.033.308,45	Somme rimaste da riscuotere	€ 90.883.038,83
Residui attivi esercizio 2006	€ 36.628.855,54	Residui attivi esercizio 2007	€ 29.647.081,94
<b>Totale residui attivi 2006</b>	<b>€ 115.662.164,29</b>	<b>Totale residui attivi 2007</b>	<b>€ 120.530.120,77</b>

Le variazioni apportate ai residui attivi nel corso del 2007 ammontano a complessivi € 2.006.670,42 e sono composte da variazioni in meno pari a € 2.035.657,36 e da variazioni in più per € 28.987,14.

I residui attivi al 31/12/2007 pari a € 90.883.038,83 sono riferiti alle entrate correnti per un importo pari a € 74.466.532,10, di questi circa l'80% è riferito ad entrate iscritte in bilancio nell'ultimo triennio 2004-2005-2006.

Per quanto attiene ai residui attivi di competenza dell'esercizio 2007, l'importo indicato in € 29.647.081,94 è riferito a progetti di ricerca pluriennali di nuova formazione.

L'incremento dei residui attivi al 31.12.07 è maggiore rispetto al totale dei residui attivi al 31.12.06, in quanto risente della quota di competenza dei residui dell'esercizio 2006.

**Residui passivi**

<b>Esercizio finanziario 2006</b>		<b>Esercizio finanziario 2007</b>	
Situazione al 1°/1/2006	€ 50.284.149,67	Situazione al 1/1/2007	€ 58.691.392,68
Variazione in diminuzione	€ 1.299.450,05	Variazione in diminuzione	€ 2.026.742,25
Somme pagate	€ 26.343.851,81	Somme pagate	€ 31.131.044,90
Somme rimaste da pagare	€ 22.640.847,81	Somme rimaste da pagare	€ 25.533.605,53
Residui passivi esercizio 2006	€ 36.050.544,87	Residui passivi esercizio 2007	€ 27.395.507,51
<b>Totale residui passivi 2006</b>	<b>€ 58.691.392,68</b>	<b>Totale residui passivi 2007</b>	<b>€ 52.929.113,04</b>

Le variazioni apportate ai residui passivi ammontano a € 2.026.742,25 e sono composte da variazioni negative pari ad € 2.066.801,98 e da variazioni positive per € 40.059,73. La maggior parte delle variazioni negative sono da riferirsi al Centro di responsabilità della Direzione Centrale Attività Scientifica cui afferiscono gli istituti di ricerca.

Al 31.12.07 si evidenzia una riduzione dei residui passivi rispetto a quelli del 31.12.06, dovuta sostanzialmente alle maggiori variazioni in diminuzione, operate in larga parte dagli Istituti di ricerca, nonché dall'estinzione di debiti provenienti da esercizi precedenti e da un minor accertamento in sede di competenza 2007.

**Situazione amministrativa**

Disponibilità finanziaria al 31.12.2007	€ 22.537.531,78
Residui attivi	€ 120.530.120,77
Residui passivi	€ 52.929.113,04
Avanzo di Amministrazione al 31.12.2007	€ 90.138.539,51

Detto avanzo è costituito nella misura del 65% da fondi vincolati destinati all'attività di ricerca pluriennale dell'Ente (€ 48.070.095,10) e alla gestione delle aziende agrarie (€ 1.118.186,14), nonché da somme derivanti dalla gestione ordinaria ma vincolate a spese in conto capitale o destinate a borse di studio o assegni di ricerca (€ 9.334.396,89). Ai suddetti fondi vincolati si aggiunge l'accantonamento dell'1%



destinato al trattamento accessorio calcolato sullo stanziato a preventivo delle spese non obbligatorie pari ad € 90.933,02 (art. 43 Legge 449/1997).

Il 33% dell'avanzo, per un totale di € 29.420.480,66 è vincolato ai fondi, pertanto solo il 2%, pari a € 2.104.447,70, risulta disponibile. L'esiguità di tale quota di avanzo è giustificata dal fatto che il contributo statale viene utilizzato per coprire le spese di funzionamento dell'Ente. Inoltre, in considerazione del fatto che la quasi totalità dell'avanzo ordinario è vincolato, appare evidente che l'attività istituzionale di ricerca dell'Ente è in larga parte finanziata con contributi erogati per specifici progetti finalizzati pluriennali di cui lo stesso avanzo di amministrazione al 31/12/2007 risente per € 48.070.095,10. Quest'ultimo importo è per lo più costituito da risorse provenienti dai contributi Mi.P.A.A.F. assegnati all'Ente sia per lo svolgimento di attività di ricerca sia per interventi strutturali provenienti in parte dagli esercizi precedenti e in parte dai contributi iscritti nella competenza 2007 del titolo I delle entrate correnti pari ad € 23.813.502,00.

La consistenza di cassa all'1.1.2007 di € 30.810.950,77 diminuita del saldo della gestione 2007 è pari ad € 22.537.531,78 risultante dalle scritture dell'Ente è stata riconciliata con quella risultante presso la Banca d'Italia.

#### La gestione finanziaria e la gestione del patrimonio

Le entrate correnti accertate nell'esercizio sono costituite prevalentemente dal contributo da parte dello Stato, pari all'89,44%; le altre entrate sono costituite dai redditi e proventi patrimoniali, dalle entrate derivanti dalla vendita di beni e servizi e da poste correttive e compensative delle uscite, pari ad € 10,56%.

Le entrate in conto capitale, ammontanti a € 3.347.842,57 sono derivanti da contributi statali per adeguamento e potenziamento delle strutture immobiliari, acquisizione delle attrezzature scientifiche e da alienazione terreni.

Le uscite in conto capitale sono riferite ad acquisizioni di beni di uso durevole, e all'erogazione dell'indennità di anzianità al personale dipendente cessato dal servizio.

Le partite di giro pareggiano nell'ammontare complessivo di € 28.661.672,56.

Al 31.12.2007 il CRA evidenzia un saldo del patrimonio netto pari a € 117.623.463,49. Il riepilogo delle movimentazioni del patrimonio netto nel corso dell'esercizio è riportato nel seguente prospetto:

Descrizione	31/12/2007	31/12/2006
Patrimonio netto	117.623.463,49	108.139.670,95
di cui:		
Avanzo economico portato a nuovo	108.139.670,95	87.292.335,08
Avanzo economico d'esercizio	9.483.792,54	20.847.335,87

La situazione patrimoniale al 31.12.2007 presenta attività per complessivi € 200.280.883,11, passività per € 82.657.419,62 ed un patrimonio netto di € 117.623.463,49.

La contabilità economica, introdotta a partire dall'esercizio 2007, registra un avanzo d'esercizio di € 9.483.792,54, determinato in sostanza dal fatto che:

- il totale dei costi della produzione rimane sostanzialmente invariato rispetto al 31.12.06,
- il totale del valore della produzione al 31.12.07, subisce una contrazione, rispetto al 31.12.06 pari a € 7.162.121,79.

La differenza è dovuta anche al fatto che, nel 2006, la contabilità economica non era utilizzata ufficialmente. Con l'introduzione, nel 2007, di un sistema economico-patrimoniale, l'Ente ha stabilito che il ricavo si determina al momento della liquidazione.

Totale valore della produzione	143.551.194,50
Totale costi della produzione	-133.233.028,94
Totale proventi e oneri finanziari	804,38
Totale rettifiche di valore di attività finanziarie	0,00
Totale proventi e oneri straordinari	-835.177,40
Totale imposte sul reddito	0,00
<b>AVANZO ECONOMICO 2007</b>	<b>9.483.792,54</b>

La consistenza del patrimonio immobiliare del CRA è stata desunta dallo studio effettuato dall'Agenzia del Demanio nel 2005. Il valore degli immobili dell'Ente iscritti in bilancio risulta dalle dichiarazioni delle Strutture nei loro Consuntivi (anno 2005) e non ha subito variazioni in quanto, a partire dal corrente anno 2010, verificate le risultanze delle operazioni circa la effettiva destinazione strumentale del patrimonio, anche alla luce del completamento del piano di riordino con la chiusura definitiva delle sedi soppresse, si darà corso alla rivalutazione monetaria del patrimonio medesimo.

Nel corso dell'anno 2007, il Servizio Patrimonio ha provveduto ad una nuova ricognizione patrimoniale, mobiliare ed immobiliare al fine di dar corso a tutta una serie di procedure necessarie all'armonizzazione ed alla omogeneizzazione della gestione. In breve si può così riassumere l'attività:

**- beni mobili:**

ai fini dell'attivazione di un sistema di gestione inventariale informatizzato, unico ed univoco, l'Ente ha provveduto, in primo luogo, ad impartire disposizioni per aggiornare gli inventari di ciascuna struttura di ricerca dando corso al relativo scarico dei beni secondo le modalità di legge.

Sulla base delle prime risultanze, l'Ente ha provveduto, poi, a creare un sistema di simulazione di gestione computerizzata al fine di apportare ogni utile ed opportuno correttivo in vista dell'avvio ufficiale della gestione unificata a partire dal 1 gennaio 2008.

**- beni immobili:**

a seguito della prima ricognizione circa la consistenza immobiliare, l'Ente ha effettuato la classificazione dei beni (disponibili, indisponibili, beni di terzi), sulla base della quale ha provveduto alla disamina dei contratti di locazione attivi, delle concessioni, dei comodati e di tutte le altre forme contrattuali gravanti sul patrimonio. In particolare, per gli immobili destinati ad uso abitativo e per le foresterie, è stato redatto un "Regolamento per l'utilizzo delle foresterie", con la fissazione dei corrispettivi di fruizione in base alle indicazioni dell'Agenzia del territorio nonché alla modifica del vigente regolamento in tema di locazioni, con connessa verifica degli abusi effettuati da terzi sulle proprietà del CRA e conseguente avvio di una serie di contenziosi volti alla esclusiva tutela del patrimonio dell'ente.

In previsione della riorganizzazione, è stato predisposto un programma di eventuale riallocazione delle risorse patrimoniali immobiliari e delle loro

**valorizzazione in termini reddituali. Detto programma andrà rivisitato sulla base degli indirizzi del C.d.A.**

**Sono stati effettuati, o sono in corso di completamento, interventi strutturali urgenti, sia con fondi propri che con fondi di provenienza ministeriale.**

**Considerazioni conclusive**

Il biennio 2007-2008 è stato ancora improntato, come quello precedente, alla realizzazione dei processi organizzativi interni finalizzati a dare completa attuazione alla normativa di riforma, come disciplinata dal decreto legislativo n. 454/1999.

Il Piano di riorganizzazione della rete scientifica dell'Ente, reso operativo dal 2 agosto 2007, ha delineato una nuova articolazione territoriale delle strutture di ricerca, con una riduzione delle sedi periferiche da 82 a 47.

E' stato anche operato un opportuno processo di razionalizzazione delle varie funzioni svolte dalle strutture di ricerca, attraverso la ripartizione di esse in tre filoni (attività ad indirizzo disciplinare, produttivistico e tecnologico).

In materia di assunzione e reclutamento, sono state svolte le varie attività collegate alle procedure di stabilizzazione previste dalla legge finanziaria 2007 (art. 1, commi 519 e 520).

Il complesso degli adempimenti descritti ha determinato una diminuzione del precariato passato dalle 633 unità del 2007 a 554 del 31 dicembre 2008.

E' intendimento dell'Ente di procedere ad un progressivo assorbimento del precariato, con trasformazione del rapporto con contratto a tempo indeterminato, attraverso le modalità concorsuali che la normativa prevede.

Per effetto della riorganizzazione, sono aumentati, ovviamente, i costi di gestione dell'Ente in conseguenza della stabilizzazione del personale, del pagamento per affitto passivo della nuova sede centrale e per gli acquisti delle nuove attrezzature scientifiche e tecnologiche.

In conseguenza di ciò l'Ente ha auspicato un aumento dei finanziamenti, anche da parte di privati, da destinare esclusivamente all'attività scientifica della ricerca nei vari settori di intervento.

A tale proposito, l'Ente ha trasmesso, nell'ultimo bimestre del 2008, alcuni progetti di ricerca al Ministero delle politiche agricole per un importo complessivo di oltre 18 milioni di Euro.

Una criticità da segnalare riguarda il notevole contenzioso creatosi a seguito del perfezionamento delle procedure di stabilizzazione e di inquadramento del personale confluito nell'Ente, in base alla riforma. Lo smaltimento di tale contenzioso, che richiederà alcuni anni, è stato affidato all'Avvocatura generale dello Stato che ha assunto il patrocinio legale dell'Ente nei vari giudizi.

Al di fuori del contenzioso del lavoro che, come detto, rappresenta l'incremento più consistente, vanno segnalate le variegate azioni poste a tutela ed a salvaguardia del vasto patrimonio immobiliare.

In ordine a quest'ultimo argomento, l'Ente ha formulato un' ipotesi di alienazione di alcuni cespiti immobiliari, ritenuti esuberanti rispetto alle funzioni ed alle attività istituzionali. Sono state avviate le procedure istruttorie volte all'alienazione di una serie di beni individuati per un valore totale stimato pari a circa 23 milioni di Euro.

I proventi derivanti dall'alienazione di tali beni, nelle intenzioni del CRA, verranno destinati ad investimenti strutturali in conto capitale (sicurezza dei luoghi di lavoro, manutenzione immobiliare, acquisto di attrezzature tecnico-scientifiche).

Con riguardo al rendiconto finanziario; emerge che mentre l'esercizio 2006 registra un disavanzo di € 5.030.277,97, l'esercizio 2007 chiude con un avanzo finanziario di € 2.336.745,30. L'incremento è stato determinato prevalentemente sulle partite di giro, a seguito della centralizzazione della gestione dell'Iva.

La situazione patrimoniale al 31 dicembre 2007 presenta attività per complessivi € 200.280.883,11, passività per € 82.657.419,62 con un patrimonio netto di € 117.623.463,49.

La consistenza del patrimonio immobiliare dell'Ente è stata desunta dallo studio effettuato dall'Agenzia del Demanio nel 2005.

A partire dal corrente anno, anche alla luce del completamento del piano di riordino comportante, tra l'altro, la chiusura definitiva delle sedi soppresse, verrà dato corso alla rivalutazione monetaria del patrimonio.

In conclusione, nel periodo dal 2007 al primo semestre del 2009, può considerarsi definita la fase di radicale riorganizzazione dell'Ente per entrare nella fase "di regime" voluta dalla riforma del 1999.

A tale proposito, in data 28 gennaio 2009, è stato istituito il Nucleo di valutazione al quale è stato attribuito anche il controllo strategico delle attività dirigenziali, mentre sono in fase di studio i criteri da adottare per il controllo di efficacia-efficienza sulla gestione dell'Ente, sulla base dei quali potranno, finalmente, essere valutati con certezza i risultati sia dell'attività amministrativa e tecnica di supporto, sia di quella scientifica della ricerca nei vari filoni agro-alimentari.



CONSIGLIO PER LA RICERCA E LA SPERIMENTAZIONE  
IN AGRICOLTURA (C.R.A.)

---

**BILANCIO D'ESERCIZIO 2007**

PAGINA BIANCA





Consiglio di Amministrazione

Seduta del 7 MAG. 2008

8 MAG. 2008

**Estratto VERBALE N. 6/2008**

Nell'anno **duemilaotto**, il giorno 7 maggio alle ore 16.30, si è riunito in Roma, nella sede del CRA, sita in via Nazionale n. 82, il Consiglio di Amministrazione del C.R.A., convocato con nota n. prot. 3711/1 del 29/04/08, per discutere e deliberare i seguenti argomenti iscritti all'ordine del giorno, integrati dalle note prot.3741/1 e n.3826/1:

...*Omissis*...

La seduta riprende alle ore 9.30 del giorno 8 maggio.

...*Omissis*...**Delibera n. 75/08****Bilancio Consuntivo – Esercizio Finanziario 2007****IL CONSIGLIO DI AMMINISTRAZIONE**

<b>VISTI</b>	gli atti costitutivi del C. R. A.
<b>VISTO</b>	l'art. 15, comma 3 dello Statuto che prevede che il Consiglio di Amministrazione deliberi il conto consuntivo dell'esercizio precedente entro il mese di aprile di ogni anno.
<b>VISTA</b>	la relazione al conto consuntivo 2007 del Direttore Generale e la nota integrativa (All. 1) che illustrano la gestione finanziaria e patrimoniale dell'esercizio in questione.
<b>VISTO</b>	il rendiconto finanziario decisionale (All. 2).
<b>VISTO</b>	il rendiconto finanziario gestionale (All.ti 3a-3b).
<b>VISTA</b>	la situazione amministrativa generale (All. 4)
<b>VISTI</b>	la situazione patrimoniale ed il conto economico (All.ti 5-6).
<b>VISTO</b>	che i suddetti documenti sono allegati al presente verbale.
<b>VISTA</b>	la relazione alla gestione del Presidente (All. 7).
<b>VISTO</b>	il parere del Collegio dei Revisori dei Conti espresso con verbale del 7/05/08 (All.8).
<b>VISTO</b>	l'art. 37 del Regolamento di Amministrazione e contabilità;




CONSIGLIO PER LA RICERCA  
E LA SPERIMENTAZIONE  
IN AGRICOLTURA

Consiglio di Amministrazione

Seduta del

15 MARZO 2008



**VISTO** l'art. 35 del Regolamento di Amministrazione e contabilità;  
**SU PROPOSTA** del Presidente,

nelle persone del Presidente e dei Consiglieri: Gius, Mammuccini, Martinoli, Pennacchio, Rizzuti, Sorlini, con voto unanime espresso nelle forme di legge

**DELIBERA**

- di approvare il Conto Consuntivo dell'Esercizio Finanziario 2007 secondo la relazione e gli allegati di seguito riportati che costituiscono parte integrante della presente delibera.

- di delegare il Direttore Generale alla distribuzione dell'avanzo Finalizzato e all'utilizzo dell'avanzo ordinario disponibile pari a €2.104.447,70 da distribuire alle strutture di ricerca del CRA, in base alle richieste di fabbisogno pervenute.

Il Conto Consuntivo così deliberato sarà trasmesso per l'approvazione al Ministero delle Politiche Agricole, Alimentari e Forestali e al Ministero dell'Economia e delle Finanze.

Letto, approvato e sottoscritto seduta stante.

**IL SEGRETARIO**

(Dott.ssa Maria Siclari)

**IL PRESIDENTE**

( Prof. Romualdo Coviello)

...Omissis...

**RELAZIONE  
DEL CONSIGLIO DI AMMINISTRAZIONE**

PAGINA BIANCA



### **Relazione Tecnica al Bilancio del Direttore Generale**

Il conto consuntivo, ai sensi dell'articolo 35 del Regolamento di amministrazione, contabilità, si compone dei seguenti documenti:

- 1) conto del bilancio;
- 2) conto economico;
- 3) stato patrimoniale.

Al consuntivo sono, inoltre, allegati:

- a) la situazione amministrativa;
- b) la relazione sulla gestione;
- c) la relazione del Collegio dei Revisori dei Conti.

La dimostrazione e l'esposizione dei flussi finanziari ed economico-patrimoniali è di seguito esaminata.

#### **STRUTTURA TECNICA DEL CONTO CONSUNTIVO DEL CRA**

Il bilancio consuntivo, redatto in termini di competenza, risponde ai requisiti stabiliti dal DPR n. 97/2003, ed è strutturato, ai sensi del D.Leg.vo 454/99 e del Regolamento di amministrazione e contabilità in Quattro Centri di responsabilità di 1° Livello.

1. Presidenza
2. Direzione Generale
3. Direzione Centrale Attività Scientifica
4. Direzione Centrale Affari Legali

A small, handwritten mark or signature in the bottom left corner of the page.



Le entrate sono ripartite in 4 titoli:

- I) Entrate correnti
- II) Entrate in conto capitale
- III) Gestione Speciale
- IV) Partite di giro

Le uscite sono ripartite in 4 titoli:

- I) Uscite correnti
- II) Uscite in conto capitale
- III) Gestione Speciale
- IV) Partite di giro

## **ANALISI DELLE VOCI DEL RENDICONTO FINANZIARIO**

### **RENDICONTO FINANZIARIO DEL CRA (All. 1 – 2a e 2b)**

Come da Regolamento di Amministrazione e Contabilità, il bilancio del CRA è distinto in decisionale e gestionale e comprende i dati finanziari consolidati di competenza e di cassa.

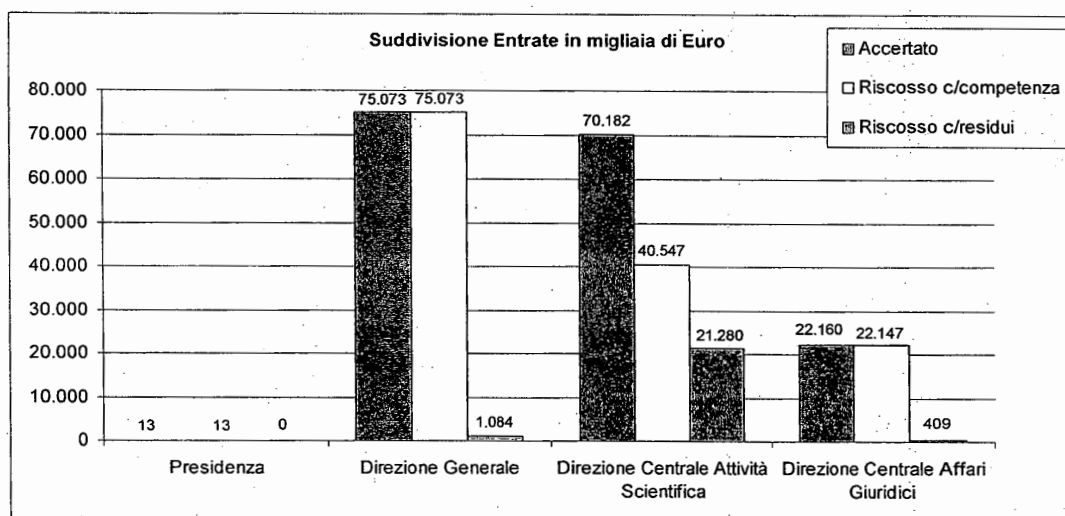
Per quanto riguarda le entrate, le somme accertate dal CRA sono € 167.426.506,17, le somme riscosse sono pari a € 137.779.424,23 in c/competenza ed € 22.772.455,04 in c/residui, per un totale di riscosso di € 160.551.879,27.



Le entrate sono così suddivise:

	Accertato	Riscosso c/competenza	Riscosso c/residui	Totale riscosso
Presidenza	12.510,00	12.510,00	0,00	12.510,00
Direzione Generale	75.072.740,32	75.072.740,32	1.084.072,01	76.156.812,33
Direzione Centrale Attività Scientifica	70.181.523,20	40.547.047,56	21.279.536,43	61.826.583,99
Direzione Centrale Affari Giuridici	22.159.732,65	22.147.126,35	408.846,60	22.555.972,95
<b>Totale</b>	<b>167.426.506,17</b>	<b>137.779.424,23</b>	<b>22.772.455,04</b>	<b>160.551.879,27</b>

\* Dati comprensivi delle partite di giro



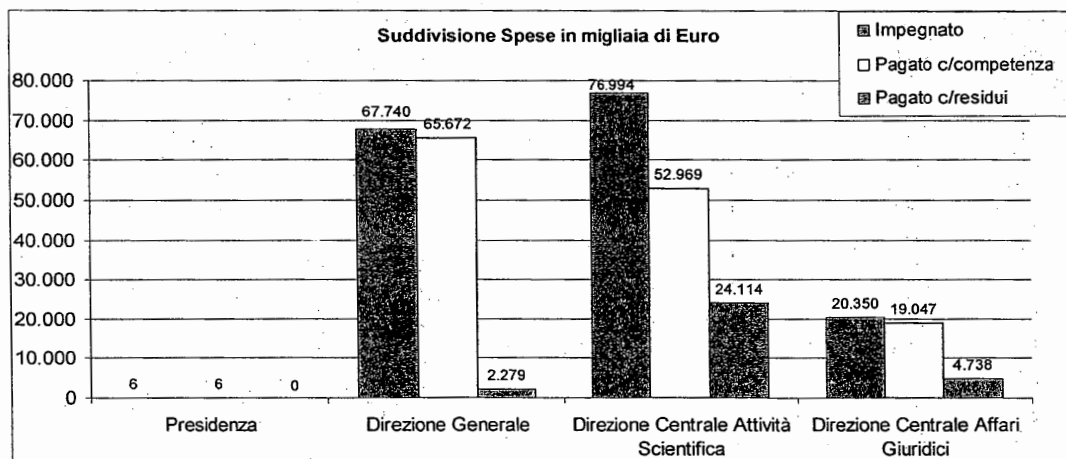
Con riferimento alle uscite, le somme impegnate dal CRA in relazione ai Centri di Responsabilità sono evidenziate in € 165.089.760,87 e le somme pagate sono risultate pari € 137.694.253,36 in c/competenza ed € 31.131.044,90 in c/residui, per un totale di pagato di 168.825.298,26.



Le spese appaiono così suddivise:

	Impegnato	Pagato c/competenza	Pagato c/residui	Totale pagato
Presidenza	6.482,67	6.482,67	0,00	6.482,67
Direzione Generale	67.739.670,70	65.671.989,41	2.278.822,91	67.950.812,32
Direzione Centrale Attività Scientifica	76.993.546,84	52.968.930,29	24.113.932,02	77.082.862,31
Direzione Centrale Affari Giuridici	20.350.060,66	19.046.850,99	4.738.289,97	23.785.140,96
<b>Totale</b>	<b>165.089.760,87</b>	<b>137.694.253,36</b>	<b>31.131.044,90</b>	<b>168.825.298,26</b>

\* Dati comprensivi delle partite di giro



Ulteriori elementi di valutazione possono essere desunti dal rendiconto finanziario di competenza gestionale che considera il dettaglio dei singoli capitoli e dei centri di responsabilità di secondo livello.



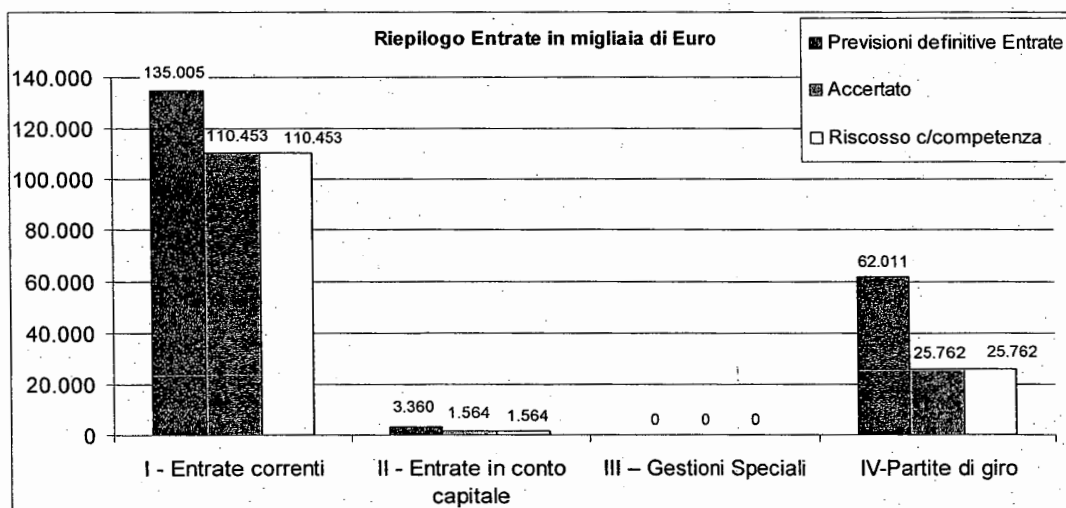


Le Entrate sono suddivise nei seguenti titoli principali:

### RIEPILOGO ENTRATE

	Previsioni definitive Entrate	Accertato	Riscosso c/competenza
Fondo iniziale di Cassa	30.810.950,77	0,00	0,00
I - Entrate correnti	135.005.040,49	135.416.991,04	110.453.197,06
II - Entrate in conto capitale	3.359.532,42	3.347.842,57	1.563.884,68
III - Gestioni Speciali	0,00	0,00	0,00
IV-Partite di giro	62.010.741,15	28.661.672,56	25.762.342,49
<b>Totale delle entrate</b>	<b>200.375.314,06</b>	<b>167.426.506,17</b>	<b>137.779.424,23</b>
<b>Totale delle entrate con Fondo di cassa</b>	<b>231.186.264,83</b>		

\* Dati comprensivi delle partite di giro



Il totale delle entrate accertate, pari a € 167.426.506,17 evidenzia le risorse finanziarie complessive che, oltre all'avanzo di amministrazione, si sono rese disponibili nel corso dell'esercizio finanziario 2007.



Si evidenzia in particolare che le entrate accertate, comprese le partite di giro, relative ai progetti di ricerca sono pari ad € 43.413.662,79 mentre ad € 124.012.843,38 ammontano le entrate accertate sulla gestione ordinaria.

Di seguito si elenca la natura delle principali entrate accertate sulla gestione ordinaria:

- contributo di Funzionamento erogato dal Mi.P.A.A.F. per € 96.521.463,00. In particolare si evidenzia che il contributo di Funzionamento previsto dalla Legge finanziaria 2007 ammontava ad € 99.270.000,00 e che nel mese di novembre a seguito dell'assestamento del Bilancio dello Stato il contributo ha subito una riduzione per € 2.748.537,00;
- contributi da parte della Provincia ed altri Enti pubblici per € 115.599,63;
- ricavi dalla vendita di prodotti, pubblicazioni edite dall'Ente, e prestazioni di servizio per € 264.140,79;
- altri proventi e realizzi per materiale fuori uso per € 154.887,04;
- affitti di Immobili per € 365.246,87;
- recuperi e rimborsi diversi per € 493.122,46;
- indennizzi di assicurazioni per € 55.628,47;
- alienazione terreni per € 524.305,00;
- riscossione di Depositi per TRF per € 120.092,47;
- contributo Mi.P.A.A.F. in c/capitale € 752.542,00.

Maggiori elementi di dettaglio per le entrate possono essere desunti dall'allegato Bilancio di verifica con classificazione delle entrate per CRAM di primo livello. (All. 3a)

A small, handwritten mark or signature located at the bottom left of the page.

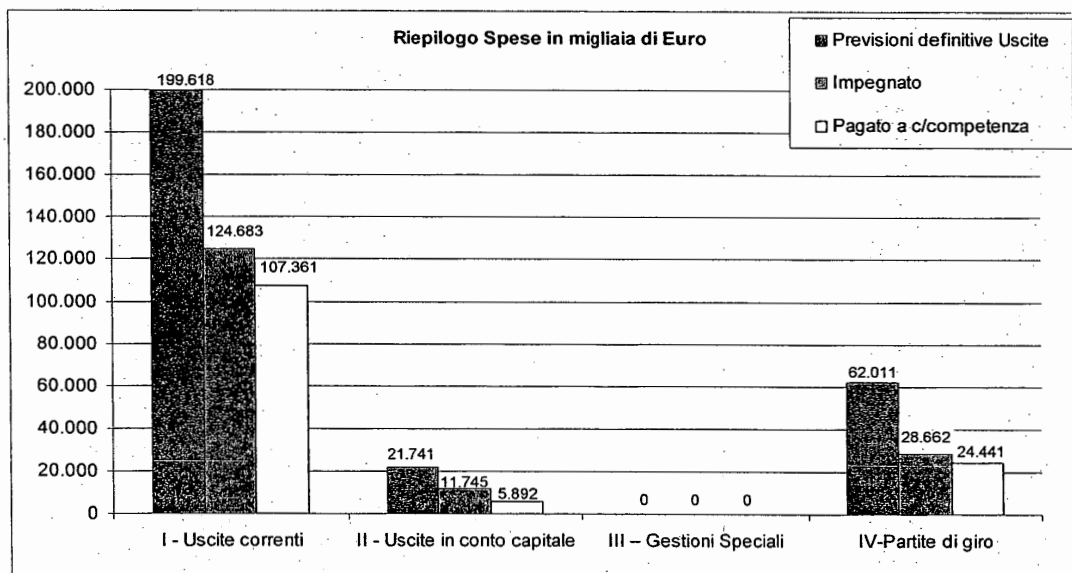
**SPESE:**

Le spese sostenute sono suddivise nei seguenti titoli principali:

**RIEPILOGO SPESE**

	Previsioni definitive Uscite	Impegnato	Pagato c/competenza
I - Uscite correnti	199.617.891,35	124.682.838,62	107.361.013,71
II - Uscite in conto capitale	21.740.577,59	11.745.249,69	5.892.145,66
III - Gestioni Speciali	0,00	0,00	0,00
IV-Partite di giro	62.010.741,15	28.661.672,56	24.441.093,99
<b>Totale delle spese</b>	<b>283.369.210,09</b>	<b>165.089.760,87</b>	<b>137.694.253,36</b>

\* Dati comprensivi delle partite di giro



8



Le spese sostenute nell'anno 2007 possono essere così riassunte, divise per ciascuno dei Quattro Centri di Responsabilità di I° livello.

**CRAM 1 Presidenza: ripartizione nelle principali categoria di spesa**

	Previsione definitiva Uscita	Totale Spese Impegnate	Totale Spese Pagate	% impegnato sul totale escluse p. giro
<b><u>Uscite Correnti</u></b>				
Spese per gli organi dell'ente	11.060,00	5.130,67	5.130,67	79%
Spese per il personale in servizio	0,00	0,00	0,00	0%
Spese per acquisizione di beni e servizi	1.450,00	1.352,00	1.352,00	21%
Spese per la ricerca	0,00	0,00	0,00	0%
Trasferimenti passivi	0,00	0,00	0,00	0%
Oneri finanziari	0,00	0,00	0,00	0%
Oneri tributari	0,00	0,00	0,00	0%
Altre uscite correnti	0,00	0,00	0,00	0%
<b><u>Uscite in conto capitale</u></b>				
Acquisizione di beni ad uso durevole	0,00	0,00	0,00	0%
Acquisizione Di Immobilizzazioni Tecniche+Partecipazioni E Acquisto Di Valori Mobiliari	0,00	0,00	0,00	0%
Immobilizzazioni finanziarie	0,00	0,00	0,00	0%
<b><u>Somme non attribuite</u></b>				
Fondi ed accantonamenti	0,00	0,00	0,00	0%
<b><u>Partite di giro</u></b>				
Uscite aventi natura di partite di giro	0,00	0,00	0,00	
<b>Totale</b>	<b>12.510,00</b>	<b>6.482,67</b>	<b>6.482,67</b>	<b>100%</b>
<b>Totale senza Partite di Giro</b>	<b>12.510,00</b>	<b>6.482,67</b>	<b>6.482,67</b>	

**CRAM 2. Direzione Generale: ripartizione nelle principali categoria di spesa**

	Previsione definitiva Uscita	Totale Spese Impegnate	Totale Spese Pagate	% impegnato sul totale escluse p. giro
<b><u>Uscite Correnti</u></b>				
Spese per gli organi dell'ente	114.150,00	114.150,00	77.183,02	0%
Spese per il personale in servizio	63.180.648,66	61.426.611,36	59.733.912,83	91%
Spese per acquisizione di beni e servizi	2.219.259,09	2.058.071,10	1.800.820,14	3%
Spese per la ricerca	30.000,00	3.616,03	3.616,03	0%
Trasferimenti passivi	0,00	0,00	0,00	0%
Oneri finanziari	0,00	0,00	0,00	0%
Oneri tributari	3.875.941,04	3.875.718,81	3.866.288,31	6%
Altre uscite correnti	29.320,32	29.320,32	23.378,08	0%
<b><u>Uscite in conto capitale</u></b>				
Acquisizione di beni ad uso durevole	86.937,63	0,00	0,00	0%
Acquisizione di Immobilizzazioni Tecniche+Partecipazioni e Acquisto di Valori Mobiliari	238.567,93	232.183,08	166.791,00	0%
Immobilizzazioni finanziarie	0,00	0,00	0,00	0%
<b><u>Somme non attribuite</u></b>				
Fondi ed accantonamenti	22.089.880,61	0,00	0,00	0%
<b><u>Partite di giro</u></b>				
Uscite aventi natura di partite di giro	0,00	0,00	0,00	
<b>Totale</b>	<b>91.864.705,28</b>	<b>67.739.670,70</b>	<b>65.671.989,41</b>	<b>100%</b>
<b>Totale senza Partite di Giro</b>	<b>91.864.705,28</b>	<b>67.739.670,70</b>	<b>65.671.989,41</b>	


**CRAM 3 Direzione Centrale Attività Scientifica: ripartizione nelle principali categoria di spesa**

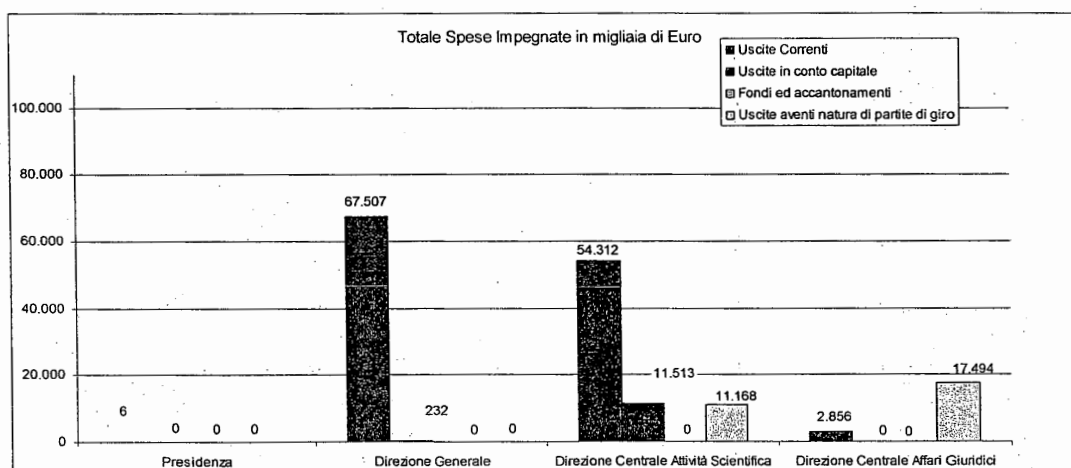
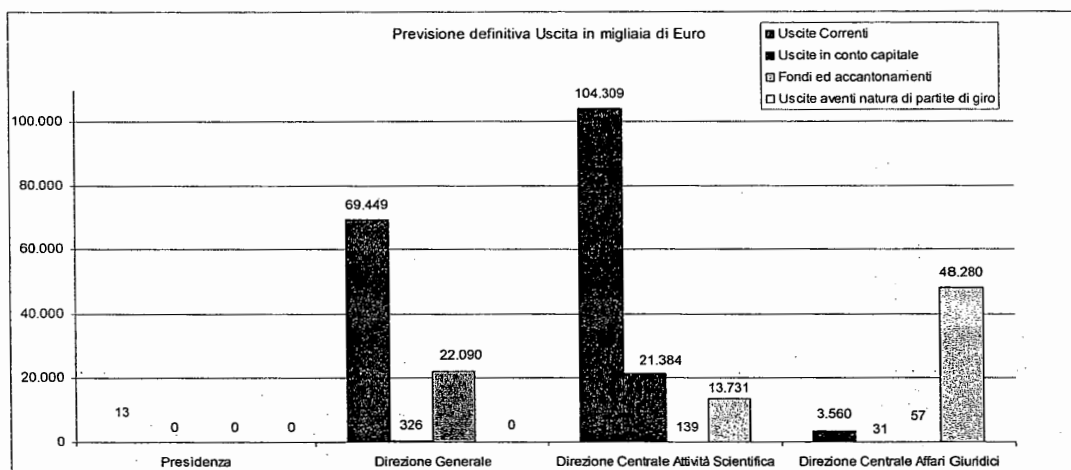
	Previsione definitiva Uscita	Totale Spese Impegnate	Totale Spese Pagate	% impegnato sul totale escluse p. giro
<b><u>Uscite Correnti</u></b>				
Spese per gli organi dell'ente	0,00	0,00	0,00	0%
Spese per il personale in servizio	41.527.081,29	24.700.362,71	19.462.313,03	38%
Spese per acquisizione di beni e servizi	32.622.559,95	17.877.577,35	12.925.659,82	27%
Spese per la ricerca	13.952.163,74	5.797.972,71	3.411.211,03	9%
Trasferimenti passivi	9.499.249,81	1.949.963,09	863.399,30	3%
Oneri finanziari	21.305,52	7.157,85	6.130,44	0%
Oneri tributari	4.990.952,72	3.418.274,83	3.030.376,75	5%
Altre uscite correnti	1.696.143,45	561.154,79	384.807,19	1%
<b><u>Uscite in conto capitale</u></b>	0,00	0,00	0,00	
Acquisizione di beni ad uso durevole	11.803.479,49	4.636.267,14	2.530.543,48	7%
Acquisizione di Immobilizzazioni Tecniche+Partecipazioni E Acquisto di Valori Mobiliari	9.226.120,37	6.544.720,11	2.862.731,82	10%
Immobilizzazioni finanziarie	354.572,17	332.079,36	332.079,36	1%
<b><u>Somme non attribuite</u></b>	0,00	0,00	0,00	
Fondi ed accantonamenti	139.202,31	0,00	0,00	0%
<b><u>Partite di giro</u></b>	0,00	0,00	0,00	
Uscite aventi natura di partite di giro	13.730.741,15	11.168.016,90	7.159.678,07	
<b>Totale</b>	<b>139.563.571,97</b>	<b>76.993.546,84</b>	<b>52.968.930,29</b>	<b>100%</b>
<b>Totale senza Partite di Giro</b>	<b>125.832.830,82</b>	<b>65.825.529,94</b>	<b>45.809.252,22</b>	


**CRAM 4 Direzione Centrale Affari Giuridici: ripartizione nelle principali categorie di spesa**

	Previsione definitiva Uscita	Totale Spese Impegnate	Totale Spese Pagate	% impegnato sul totale escluse p. giro
<b><u>Uscite Correnti</u></b>				
Spese per gli organi dell'ente	918.031,00	804.387,28	758.966,97	28%
Spese per il personale in servizio	1.896.501,99	1.434.726,41	673.378,53	51%
Spese per acquisizione di beni e servizi	345.389,69	323.297,24	68.379,24	11%
Spese per la ricerca	0,00	0,00	0,00	0%
Trasferimenti passivi	0,00	0,00	0,00	0%
Oneri finanziari	500,00	379,17	377,62	0%
Oneri tributari	149.008,89	148.072,80	127.803,11	5%
Altre uscite correnti	251.000,00	145.542,10	136.529,60	5%
<b><u>Uscite in conto capitale</u></b>				
Acquisizione di beni ad uso durevole	20.900,00	0,00	0,00	0%
Acquisizione di Immobilizzazioni Tecniche+Partecipazioni E Acquisto di Valori Mobiliari	10.000,00	0,00	0,00	0%
Immobilizzazioni finanziarie	0,00	0,00	0,00	0%
<b><u>Somme non attribuite</u></b>				
Fondi ed accantonamenti	57.091,27	0,00	0,00	0%
<b><u>Partite di giro</u></b>				
Uscite aventi natura di partite di giro	48.280.000,00	17.493.655,66	17.281.415,92	
<b>Totale</b>	<b>51.928.422,84</b>	<b>20.350.060,66</b>	<b>19.046.850,99</b>	<b>100%</b>
<b>Totale senza Partite di Giro</b>	<b>3.648.422,84</b>	<b>2.856.405,00</b>	<b>1.765.435,07</b>	

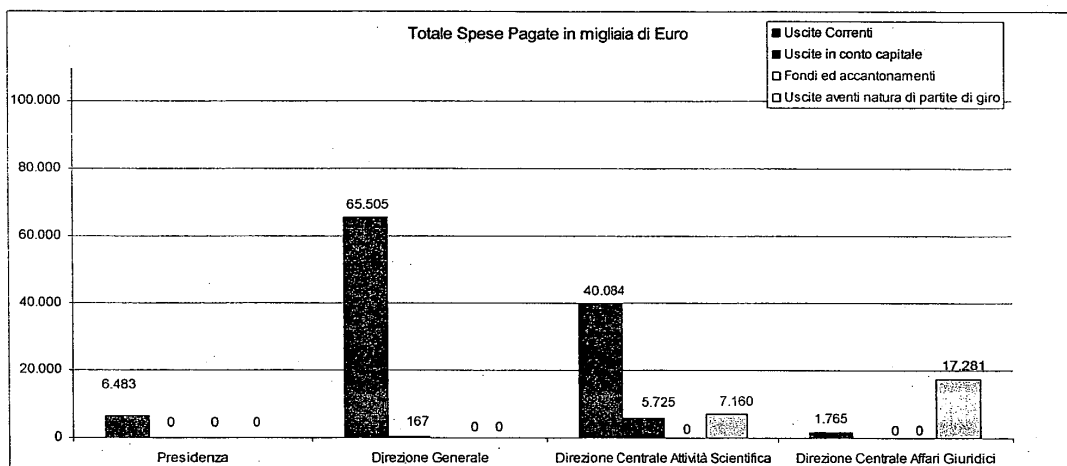


Evidenziando per categorie di spesa e cram:



*S*





Maggiori elementi di dettaglio per le spese possono essere desunti dall'allegato Bilancio di verifica con classificazione delle spese per struttura (All. 3b)

Le spese sono state sostenute nei limiti di quanto previste dalle varie norme per il contenimento della spesa pubblica. In base a quanto previsto dal combinato disposto dall'art. 1 Co. 9 e 10 della Legge Finanziaria n. 266/2005 e dell'art. 27 del D.L. n. 223/2006 convertito in Legge n. 248/2006 le spese per relazioni pubbliche, convegni, mostre, pubblicità e rappresentanza non superano il 40% di quelle sostenute nel 2004 come si evidenzia nel seguente schema:

**Dati estratti da consuntivi 2004**

ISTITUTO	Spese di rappresenta	Spese di pubblicità	Spese org. e part. Convegni
sede cra	1.000,00		
agronomico			
agrumicoltura	1.832,91		7.500,00
assestamento forestale			
cerealicoltura	2.516,45		
colture foraggere			
colture industriali			3.750,65
elaiotecnica	3.000,00		
enologia	500,00		
floricoltura			1.000,00
frutticoltura			1.984,00
lattiero caseario			5.200,00
nutrizione piante			13.600,00
patologia vegetale			2.582,00
selvicoltura		9.560,00	
zootecnia	500,00		
	<b>9.349,36</b>	<b>9.560,00</b>	<b>35.616,65</b>
<b>LIMITI 40%</b>	<b>3.739,74</b>	<b>3.824,00</b>	<b>14.246,66</b>

**Spese sull' ordinario estratte da Consuntivo 2007:**

cap. 1.1.3.019. Spese per organizzazione e partecipazione a convegni, seminari etc.	€ 13.096,31
cap. 1.1.3.027. Spese di rappresentanza	€ 3.511,32
cap. 1.1.3.028. Spese pubblicitarie	€ 2.724,16

Le spese per l'acquisto, manutenzione, il noleggio e l'esercizio di autovetture ai sensi di quanto previsto dall'art. 1 Co. 11 della Legge 266/2005 sono contenute nei limiti del 50% della spesa sostenuta nell'anno 2004:



<b>Costi Totali sostenuti nel 2004 dagli Ex Istituti Sperimentali e dalla Sede del CRA</b>	<b>€ 561.528,04</b>
Limite di Spesa consentita pari al 50%	€ 280.764,02
Spese sull'ordinario estratte da Consuntivo 2007:	
cap. 1.1.3.031. Noleggio autovetture	€ 63.332,14
cap. 1.1.3.032. Esercizio, manutenzione e rip. Autovetture	€ 66.030,77
<b>Totale</b>	<b>€ <u>129.362,91</u></b>

In fase di redazione del bilancio di previsione l'Ente ha provveduto ad istituire i fondi previsti dal Regolamento di amministrazione e contabilità per un ammontare complessivo di € 10.905.999,71.

I fondi in questione riguardano il Fondo rischi ed oneri (art. 17 del RAC), Fondo di riserva per uscite impreviste (art. 15 del RAC), Fondo per rinnovi contrattuali (art. 16 del RAC), Fondo per adeguamenti Dlgs. 626/94. E' stato inoltre istituito il fondo attinente l'avanzo ordinario non distribuito pari a € 6.490.296,76.

Le risultanze finali determinate della gestione 2007 evidenziano variazioni negative per € 5.475.571,26 da imputare al fondo di riserva per uscite impreviste (cap. 1.2.6.007.), fondo per adeguamenti Dlgs 626/94 (cap. 1.2.6.010.), fondo speciale per avanzo non distribuito (cap. 1.2.6.011.). Il dato più rilevante ce lo fornisce la variazione positiva attribuita al fondo per rinnovi contrattuali, cap. 1.2.6.008., per € 10.365.448,98 determinando così uno stanziato definito pari a € 18.888.663,64 di cui € 14.315.742,18 destinati alla copertura delle spese che l'Ente dovrà sostenere a seguito degli accordi con le OO.SS. relativi all'adozione delle tabelle di equiparazione ed alle progressioni di livello. Pertanto le previsioni definitive relative ai suddetti fondi ammontano a € 22.286.174,19.



I flussi finanziari relativi al 2007 possono essere così riassunti:

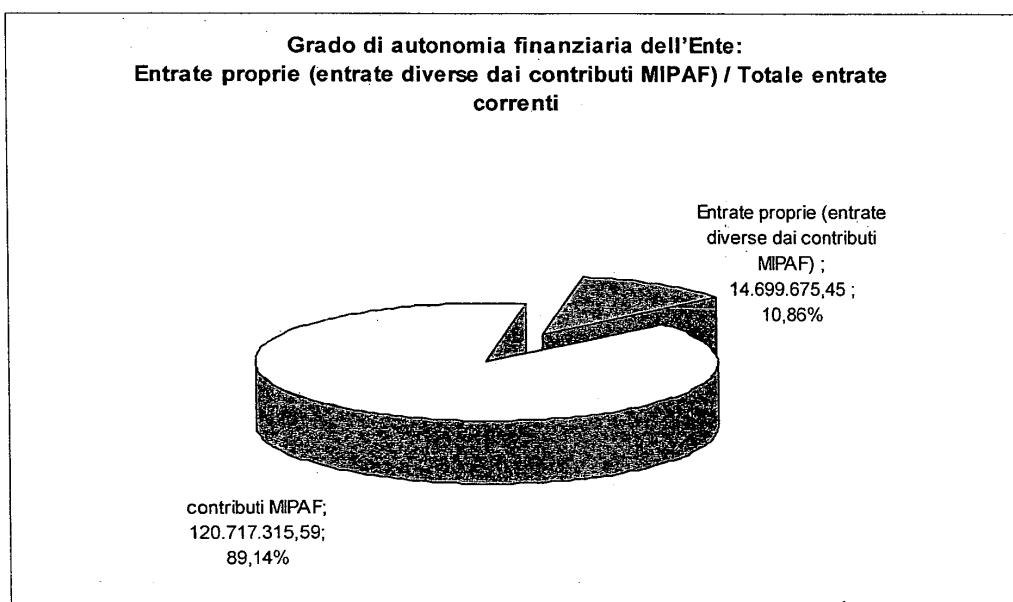
Fondo iniziale di Cassa	€	30.810.950,77
Riscossioni	€ +	160.551.879,27
Pagamenti	€ -	168.825.298,26
Fondo finale di Cassa	€	<u>22.537.531,78</u>


### INDICI DI BILANCIO

#### **Grado di autonomia finanziaria dell'Ente:**

Entrate proprie (entrate diverse dai contributi MIPAF) / Totale entrate correnti

= 14.699.675,45 / 135.416.991,04 = 10,86%





**Grado di esecuzione del bilancio:**

a) Entrate accertate / Stanziamenti in entrata definitivi di competenza

$$= 138.764.833,61 / 138.364.572,91 = 101\%$$

b) Spese impegnate / Stanziamenti in uscita definitivi di competenza

$$= 136.428.088,31 / 221.358.468,94 = 61\%$$

c) Maggiori entrate / Stanziamenti in entrata definitivi di competenza

$$= 400.260,70 / 138.364.572,91 = 1\%$$

d) Economie di spesa / Stanziamenti in uscita definitivi di competenza

$$= 84.930.380,63 / 221.358.468,94 = 39\% (*)$$

(\*) La percentuale si riferisce ad economie di bilancio che derivano dalle gestione dei progetti finalizzati pluriennali.



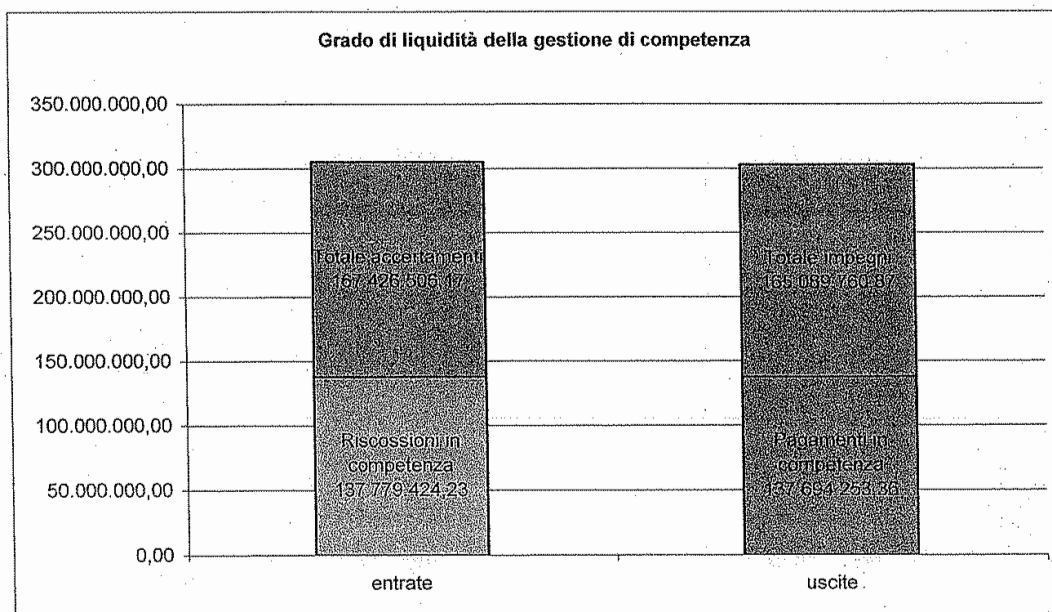
Grado di liquidità della gestione di competenza:

a) Riscossioni in competenza / Totale accertamenti

= 137.779.424,23 / 167.426.506,17 = 82,29%

b) Pagamenti in competenza / Totale impegni

= 137.694.253,36 / 165.089.760,87 = 83,41%



*[Handwritten mark]*

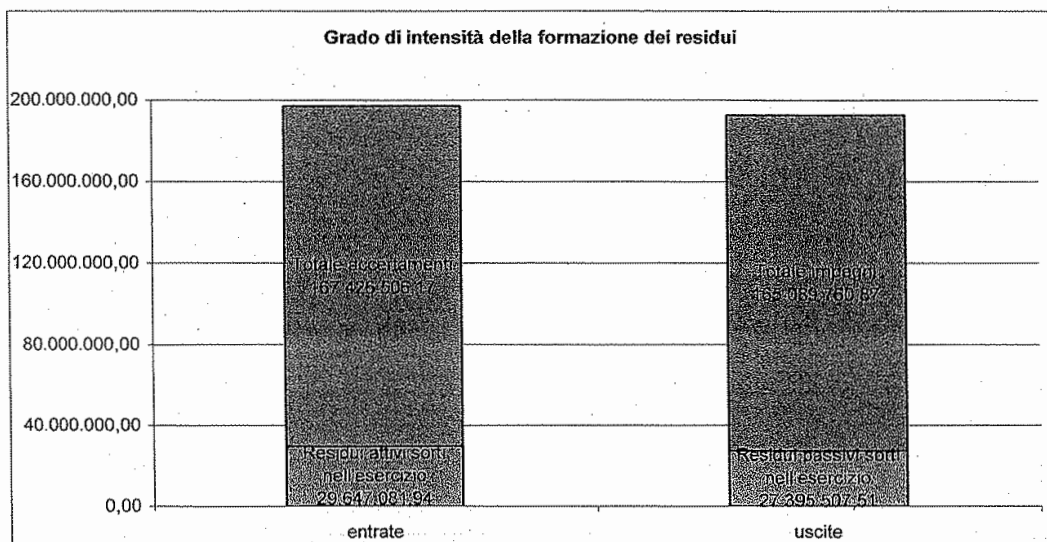
**Grado d'intensità della formazione dei residui:**

a) Residui attivi sorti nell'esercizio / Totale accertamenti

$$= 29.647.081,94 / 167.426.506,17 = 17,71\%$$

b) Residui passivi sorti nell'esercizio / Totale impegni

$$= 27.395.507,51 / 165.089.760,87 = 16,59\%$$



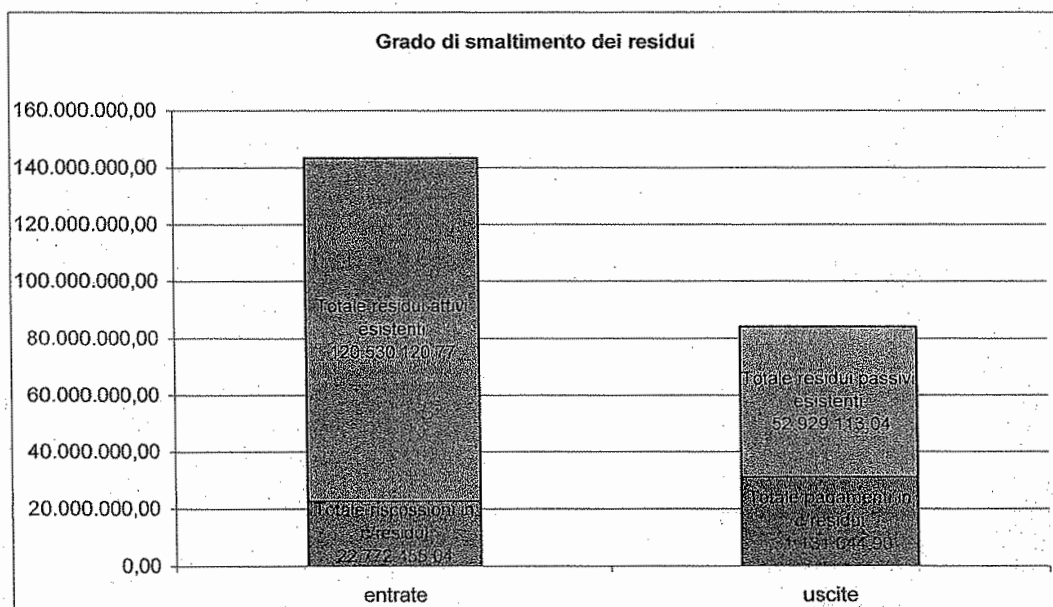
**Grado di smaltimento dei residui:**

a) Totale riscossioni in c/residui / Totale residui attivi esistenti

$$= 22.772.455,04 / 120.530.120,77 = 18,89\%$$

b) Totale pagamenti in c/residui / Totale residui passivi esistenti

$$= 31.131.044,90 / 52.929.113,04 = 58,82\%$$



**Indicatore della situazione di cassa: (Saldo iniziale di cassa + totale riscossioni) / totale pagamenti**

$$= (30.810.950,77 + 160.551.879,27) / 168.825.298,26 = 113,35\%$$



**RESIDUI**

Ai sensi dell'articolo 37 del Regolamento di Contabilità la delibera di riaccertamento dei residui costituisce parte integrante del rendiconto finanziario.


**RESIDUI ATTIVI**

CRAM	Ammontare iniziale al 1/1/2007	Somme riscosse nel 2007	Variazioni 2007	Somme da riscuotere al 31/12/2007
1. Presidenza	0,00	0,00	0,00	0,00
2. Direzione Generale	1.084.072,01	1.084.072,01	0,00	0,00
3. Dir. Centrale Attività Scientifica	114.075.128,44	21.279.536,43	-1.931.670,42	90.863.921,59
4. Dir. Centrale Affari Giuridici	502.963,84	408.846,60	-75.000,00	19.117,24
<b>Totale</b>	<b>115.662.164,29</b>	<b>22.772.455,04</b>	<b>-2.006.670,42</b>	<b>90.883.038,83</b>

**RESIDUI PASSIVI**

CRAM	Ammontare iniziale al 1/1/2007	Somme pagate nel 2007	Variazioni 2007	Somme da pagare al 31/12/2007
1. Presidenza	0,00	0,00	0,00	0,00
2. Direzione Generale	2.922.138,30	2.278.822,91	-45.795,54	597.519,85
3. Dir. Centrale Attività Scientifica	49.813.510,41	24.113.932,02	-1.845.758,35	23.853.820,04
4. Dir. Centrale Affari Giuridici	5.955.743,97	4.738.289,97	-135.188,36	1.082.265,64
<b>Totale</b>	<b>58.691.392,68</b>	<b>31.131.044,90</b>	<b>-2.026.742,25</b>	<b>25.533.605,53</b>

Il dato più rilevante che emerge dal totale dei Residui Attivi al 31/12/07 pari a € 90.883.038,83 è quello che si riferisce alle Entrate Correnti (Titolo I) per un importo di € 74.466.532,10, di questi l'80% circa è riferito ad Entrate iscritte in Bilancio nell'ultimo triennio 2004/2005/2006, la cui riscossione non è avvenuta in quanto si tratta di nuovi progetti o alla carenza di liquidità dell'Ente finanziatore.



Le strutture di ricerca e l'Amministrazione Centrale hanno provveduto alla compilazione della situazione dei residui attivi e passivi revisionando le ragioni del loro mantenimento in bilancio totalmente o parzialmente, motivandole opportunamente.

Si allega la relazione del Riaccertamento dei Residui Attivi e Passivi ed il prospetto riepilogativo (All. 4a-4b).

#### AVANZO D'AMMINISTRAZIONE:

Il saldo di cassa iniziale dell'Ente all'1/01/2007 è pari a € 30.810.950,77 e a seguito delle riscossioni e dei pagamenti realizzati, in c/competenza e in c/residui nel corso dell'esercizio 2007, si ottiene un saldo finale di € 22.537.531,78 (All. 5).

Saldo iniziale di cassa all'1/1/2007	€	30.810.950,77
+ Riscossioni	€	160.551.879,27
- Pagamenti	€	168.825.298,26
		22.537.531,78
Saldo finale al 31/12/2007	€	22.537.531,78

I dati contabili di cassa dell'Ente concordano esattamente con il quadro di raccordo trasmesso dalla BNL (All. 6), Istituto Cassiere. Il saldo differisce da quanto registrato nel conto di Tesoreria Unica n. 79347 presso la Banca d'Italia, mod. 56 T (All. 7) che presenta un saldo pari a € 25.857.485,08.

La differenza tra i due saldi pari a € 3.319.953,30 è così costituita:

Riscossioni effettuate dal Tesoriere e non contabilizzate in B.I.	€	-121.216,53
Pagamenti effettuati dal Tesoriere e non contabilizzati in B.I.	€	18.375,02
Versamenti presso B.I. e non contabilizzati dal Tesoriere	€	3.415.001,14
Rettifiche contabili	€	7.793,67
		3.319.953,30
Totale	€	3.319.953,30



Aggiungendo al saldo positivo di cassa i residui attivi per un ammontare di € 120.530.120,77 e sottraendo i residui passivi pari a € 52.929.113,04 otteniamo l'Avanzo di amministrazione del CRA a fine esercizio 2007 pari a € 90.138.539,51 (All. 5).

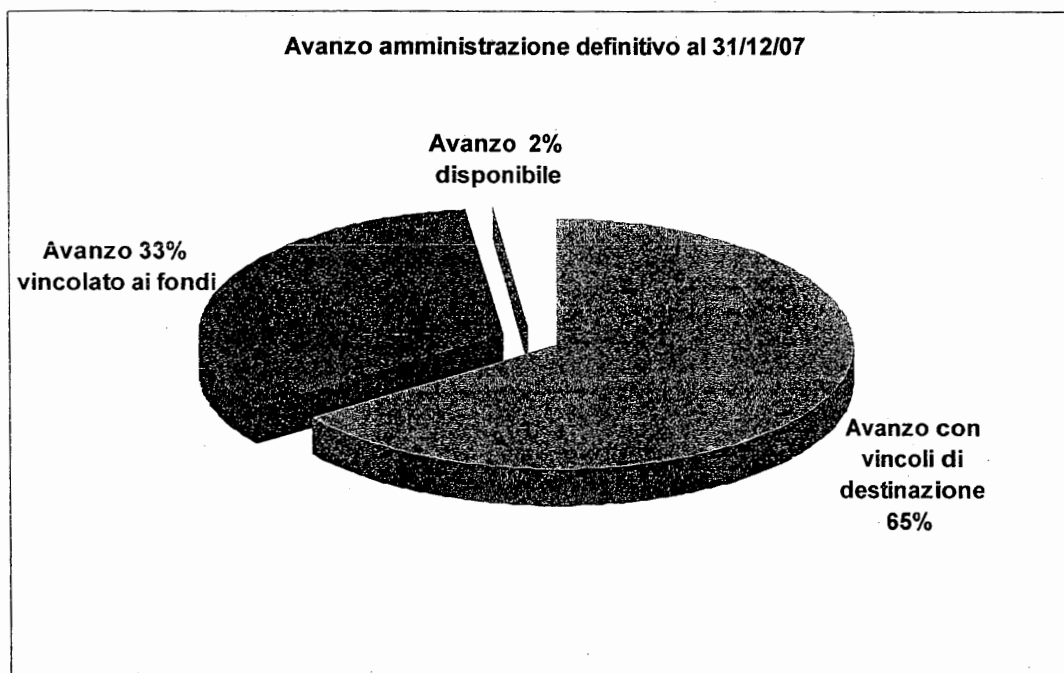
Fondo cassa al 31/12/2007	€	22.537.531,78
+ Residui attivi	€	120.530.120,77
- Residui passivi	€	52.929.113,04
Avanzo d'amministrazione al 31/12/07		90.138.539,51

#### COMPOSIZIONE AVANZO D'AMMINISTRAZIONE

L'Avanzo riportato nella prima posta delle entrate del bilancio preventivo 2008, approvato dal Mi.P.A.A.F. con nota prot. 3737 del 7/03/2008, è pari a € 86.920.783,09 mentre l'avanzo di amministrazione definitivo al 31 dicembre 2007 è pari a € 90.183.539,51.

L'Avanzo del CRA è costituito nella misura del 65% da fondi vincolati destinati all'attività di ricerca a carattere pluriennale (€ 48.070.095,10) e alla gestione delle aziende agrarie (€ 1.118.186,14), nonché da somme derivanti dalla gestione ordinaria ma vincolate a spese in c/capitale o destinate a borse di studio o assegni di ricerca (€ 9.334.396,89). Ai fondi vincolati si aggiunge l'accantonamento dell'1% destinato al trattamento accessorio (come recepito da C.C.N.L. del Comparto enti di ricerca) calcolato sullo stanziato a preventivo delle spese non obbligatorie pari a € 90.933,02 (art. 43 Legge 449/1997).

Il 33% dell'avanzo, per un totale di € 29.420.480,66 è vincolato ai fondi, mentre solo il 2%, pari a € 2.104.447,70, risulta disponibile ovvero non sottoposto a vincolo di destinazione.



Si evidenzia la ripartizione dell'avanzo nella seguente tabella:

A small, handwritten mark or signature located in the bottom left corner of the page.



<b>Tabella avanzo di amministrazione presunto e definitivo</b>			
	avanzo presunto 2007	avanzo definitivo 2007	differenza
<b>PARTE VINCOLATA AI FONDI</b>			
Avanzo ordinario vincolato all'accantonamento per indennità fine rapporto del personale a tempo indeterminato assunto dagli ex Istituti Sperimentali	4.785.374,01	5.116.524,48	331.150,47
Avanzo ordinario per fondo rinnovi contrattuali	21.788.663,64	21.802.739,21	14.075,57
Avanzo ordinario per fondo adeguamenti 626/94	500.000,00	500.000,00	0,00
Avanzo ordinario per fondo svalutazione crediti	2.001.216,97	2.001.216,97	0,00
	<b>29.075.254,62</b>	<b>29.420.480,66</b>	<b>345.226,04</b>
<b>PARTE CON VINCOLO DI DESTINAZIONE</b>			
Avanzo derivante da progetti di ricerca	46.586.771,59	48.070.095,10	1.483.323,51
Avanzo aziende agrarie (compreso vincolato al fondo TFR per personale o.t.i. € 54.110,88)	704.073,53	1.118.186,14	414.112,61
Avanzo ordinario per spese in conto capitale	5.242.051,16	5.637.195,84	395.144,68
Avanzo ordinario vincolato a borse di studio, assegni di ricerca, interventi per il personale, spese liti e arbitraggi, finanziamento per la ricerca CRAM 3.08	3.781.049,97	3.697.201,05	-83.848,92
Accantonamento 1% spese personale	0,00	90.933,02	90.933,02
	<b>56.313.946,25</b>	<b>58.613.611,15</b>	<b>2.299.664,90</b>
<b>PARTE DISPONIBILE</b>			
Fondo speciale avanzo ordinario non vincolato	<b>1.531.582,22</b>	<b>2.104.447,70</b>	<b>572.865,48</b>
<b>Totale</b>	<b>86.920.783,09</b>	<b>90.138.539,51</b>	<b>3.217.756,42</b>

Il maggiore avanzo ordinario determinato pari a € 572.865,48, rispetto a quello calcolato in sede di bilancio di previsione 2008 (€ 1.531.582,22), sarà accantonato nel Fondo Speciale in attesa di definire le finalità di utilizzo che saranno individuate dal Consiglio di Amministrazione dell'Ente.

## ECONOMICO PATRIMONIALE

Il presente bilancio è stato predisposto in conformità agli schemi ed ai principi e criteri di cui al DPR 97/2003.

Il bilancio d'esercizio al 31.12.2007 è costituito dallo stato patrimoniale, dal conto economico e dalla nota integrativa.

I prospetti di bilancio (All.ti 8 e 9), stato patrimoniale e conto economico, sono stati redatti in unità di euro.



### **Nota integrativa**

Il presente documento, ai sensi dell'art. 41 del Regolamento di amministrazione e contabilità, si articola nelle seguenti parti:

- criteri di valutazione utilizzati nella redazione del conto consuntivo;
- analisi delle voci del rendiconto finanziario;
- conto economico;
- stato patrimoniale;
- altre notizie integrative.

### **CRITERI DI VALUTAZIONE UTILIZZATI NELLA REDAZIONE DEL CONTO CONSUNTIVO**

Il Conto Consuntivo 2007 è redatto nel rispetto dei principi contabili civilistici e pubblici; detti principi consentono di integrare le norme del codice civile, di cui costituiscono lo strumento interpretativo.

I principi contabili presi in riferimento al D.P.R. 97/2003 sono:

- veridicità: il bilancio dell'Ente rispecchia le reali condizioni delle operazioni di gestione. Non esistendo, in assoluto, il concetto di verità del bilancio è necessario interpretare questo principio alla luce dei principi di correttezza e di chiarezza;
- correttezza: rispetto formale e sostanziale delle norme che sovrintendono la redazione dei documenti contabili;
- chiarezza: la chiarezza dell'esposizione dei dati contabili rafforza la veridicità degli stessi;
- equilibrio di bilancio: il perseguimento delle finalità istituzionali dell'Ente non prescinde il principio del pareggio finanziario economico e patrimoniale.



## CRITERI DI FORMAZIONE E VALUTAZIONE ECONOMICO/PATRIMONIALE

### Criteria di formazione

L'Ente nel corso dell'esercizio, ha utilizzato un sistema di contabilità mista finanziaria/economico patrimoniale

In base a tale sistema, il CRA, per l'esercizio 2007, ha effettuato le registrazioni in contabilità finanziaria (ad es. accertamenti, impegni, residui attivi e passivi, avanzo di amministrazione, etc.) e, al contempo, in base ad un sistema di collegamento capitolo/conto, conto di contropartita, ha alimentato anche la contabilità in partita doppia, predisponendo il bilancio di esercizio 2007 in base alle logiche del modello economico – patrimoniale (stato patrimoniale, conto economico, nota integrativa).

Nella predisposizione del bilancio il CRA non ha fatto ricorso a deroghe nell'applicazione dei principi e criteri di cui sopra.

### Criteria di valutazione

#### Immobilizzazioni immateriali

Sono iscritte al costo di acquisto comprensivo degli eventuali oneri accessori di diretta imputazione.

Gli importi sono esposti al netto delle quote di ammortamento.

Gli ammortamenti sono stati calcolati in misura costante in relazione alla prevista residua possibilità di utilizzazione.

Si riporta di seguito il prospetto recante le aliquote di ammortamento adottate, distinte per tipologia di bene:

- Concessioni, Software, marchi e diritti simili	20 %
- Manutenzione straordinaria e migliorie su Beni di Terzi	3%



### Immobilizzazioni materiali

#### *Terreni ed Edifici*

Sono iscritti al costo di acquisto comprensivo degli eventuali oneri accessori di diretta imputazione.

Gli importi degli Edifici sono esposti al netto delle quote di ammortamento.

#### *Ricostruzione ripristino, manutenzione straordinaria immobili e relative progettazioni*

Sono iscritti al costo di acquisto comprensivo degli eventuali oneri accessori di diretta imputazione.

Gli importi sono esposti al netto delle quote di ammortamento.

#### *Spese per miglioramenti fondiari*

Sono iscritti al costo di acquisto comprensivo degli eventuali oneri accessori di diretta imputazione.

Gli importi sono esposti al netto delle quote di ammortamento.

#### *Macchine attrezzature scientifiche e attrezzature tecniche*

Sono iscritti al costo di acquisto comprensivo degli eventuali oneri accessori di diretta imputazione.

Gli importi sono esposti al netto delle quote di ammortamento.

#### *Macchine ed attrezzature agricole*

Sono iscritti al costo di acquisto comprensivo degli eventuali oneri accessori di diretta imputazione.

Gli importi sono esposti al netto delle quote di ammortamento.



***Mobili ed arredi***

Sono iscritti al costo di acquisto comprensivo degli eventuali oneri accessori di diretta imputazione.

Gli importi sono esposti al netto delle quote di ammortamento.

***Macchine ed attrezzature informatiche***

Sono iscritti al costo di acquisto comprensivo degli eventuali oneri accessori di diretta imputazione.

Gli importi sono esposti al netto delle quote di ammortamento.

***Automezzi e motomezzi***

Sono iscritti al costo di acquisto comprensivo degli eventuali oneri accessori di diretta imputazione.

Gli importi sono esposti al netto delle quote di ammortamento.

Gli ammortamenti sono stati calcolati in misura costante applicando i seguenti coefficienti di ammortamento distinti per tipologia di bene:

- Terreni	0%
- Edifici	3 %
- Spese per progettazioni e costruz. Immobili	3 %
- Ricostruz. Ripristino manut. Straordinaria	3 %
- Miglioramenti Fondiari	3 %
- Macchine, attrezzature scient. e tecniche	33,33 %
- Macchine e attrez. Agricole	10 %
- Mobili ed arredi	20 %
- Macchine d'ufficio ed attrez. Informatiche	33,33%
- Bestiame	20%
- Automezzi e motomezzi	20%
- Libri e pubblicazioni per la Biblioteca	0%



### Immobilizzazioni finanziarie

Le partecipazioni sono iscritte sulla base del criterio del costo di acquisto.

### Crediti e debiti

I crediti sono iscritti al valore nominale, ricondotto al presumibile valore di realizzo attraverso apposito fondo svalutazione crediti portato a diretta diminuzione degli stessi.

I debiti sono esposti al loro valore nominale.

Sono stati analizzati i Residui Passivi, sono stati iscritti i relativi debiti nello Stato Patrimoniale e i relativi costi nel Conto Economico, considerando solo gli impegni liquidati in quanto la liquidazione corrisponde alla fase di consegna dei beni e/o ultimazione della prestazione. Per i crediti sono stati analizzati i Residui Attivi e sono stati iscritti nello Stato Patrimoniale e i relativi ricavi nel conto Economico, quelli per i quali è stata ultimata la prestazione, o in proporzione ai relativi costi di competenza.

### Disponibilità liquide

Le disponibilità liquide sono esposte al valore nominale.

### Fondi per rischi ed oneri

La voce accoglie gli stanziamenti ritenuti congrui per fronteggiare oneri e rischi di natura determinata, riferiti a passività certe o probabili, per le quali non è noto l'importo o la data di sopravvenienza.

### Costi e ricavi

Sono esposti in bilancio secondo il principio della competenza economico – temporale e della prudenza, con rilevazione delle scritture di assestamento.



## ANALISI DELLE VOCI DELLO STATO PATRIMONIALE

### Attivo

#### Immobilizzazioni immateriali

Ammontano al 31/12/2007 ed al 31/12/2006, rispettivamente a € 1.178.721,88 e € 925.432,80; nel seguente prospetto è evidenziata la movimentazione della voce nel corso dell'esercizio:

	Costi di impianto ed ampliamento
saldo al 31/12/2006	70.145,24
+ acquisti	
- alienazioni	
+ sopravvenienze	40.887,81
- insussistenze e scarichi	
saldo al 31/12/2007	111.033,05

Le sopravvenienze si riferiscono ad una ricognizione dei Beni effettuata dall'Ex Istituto Sperimentale Nutrizione Piante.

	F.do ammortamento Costi di impianto ed ampliamento
saldo al 31/12/2006	70.145,24
+ quota ammortamento	
- decrementi per alienazioni, scarichi	
+ sopravvenienze	28.670,50
- insussistenze	
saldo al 31/12/2007	98.815,74

Le sopravvenienze passive si riferiscono ad una ricognizione dei Beni effettuata dall'Ex Istituto Sperimentale Nutrizione Piante.



	<b>Diritti di brevetto industriali e diritti ...</b>
<b>saldo al 31/12/2006</b>	12.030,00
<b>+ acquisti</b>	6.220,00
<b>- alienazioni</b>	
<b>+ sopravvenienze</b>	
<b>- insussistenze e scarichi</b>	
<b>saldo al 31/12/2007</b>	18.250,00

	<b>F.do ammortamento Diritti di Brevetto Industriali ...</b>
<b>saldo al 31/12/2006</b>	0
<b>+ quota ammortamento</b>	2.766,00
<b>- decrementi per alienazioni, scarichi</b>	
<b>+ sopravvenienze</b>	0
<b>- insussistenze</b>	
<b>saldo al 31/12/2007</b>	2.766,00

	<b>Concessioni, licenze, software ...</b>
<b>saldo al 31/12/2006</b>	659.314,24
<b>+ acquisti</b>	309.086,25
<b>- alienazioni</b>	
<b>+ sopravvenienze</b>	35.507,30
<b>- insussistenze e scarichi</b>	
<b>saldo al 31/12/2007</b>	1.003.848,39

Le sopravvenienze si riferiscono ad una ricognizione dei Beni effettuata dall'Ex Istituto Sperimentale Nutrizione Piante.

	<b>F.do ammortamento Concessioni, licenze, software ...</b>
<b>saldo al 31/12/2006</b>	202.025,98
<b>+ quota ammortamento</b>	71.803,81
<b>- decrementi per alienazioni, scarichi</b>	
<b>+ sopravvenienze</b>	10.834,35
<b>- insussistenze</b>	
<b>saldo al 31/12/2007</b>	284.664,14

Le sopravvenienze si riferiscono ad una ricognizione dei Beni effettuata dall'Ex Istituto Sperimentale Nutrizione Piante.



	<b>Manutenzioni straordinarie e migliorie..</b>
<b>saldo al 31/12/2006</b>	803.378,76
<b>+ acquisti</b>	45.233,15
<b>- alienazioni</b>	
<b>+ sopravvenienze</b>	
<b>- insussistenze e scarichi</b>	
<b>saldo al 31/12/2007</b>	848.611,91

	<b>F.do ammortamento Manutenzioni straordinarie e migliorie</b>
<b>saldo al 31/12/2006</b>	347.264,22
<b>+ quota ammortamento</b>	69.511,37
<b>- decrementi per alienazioni, scarichi</b>	
<b>+ sopravvenienze</b>	0
<b>- insussistenze</b>	
<b>saldo al 31/12/2007</b>	416.775,59

#### Immobilizzazioni materiali

Ammontano al 31/12/2007 ed al 31/12/2006, rispettivamente a € 98.290.019,76 e € 96.813.539,09; nel seguente prospetto è evidenziata la movimentazione della voce nel corso dell'esercizio:

	<b>Terreni</b>
<b>saldo al 31/12/2006</b>	12.322.388,92
<b>+ acquisti</b>	35.000,00
<b>- alienazioni</b>	524.305,00
<b>+ sopravvenienze</b>	
<b>- insussistenze e scarichi</b>	
<b>saldo al 31/12/2007</b>	11.833.083,92

La vendita di terreni si riferisce ai terreni di proprietà dell'Ex Sezione Operativa dell'Ist. Sperimentale di Olivicoltura di Spoleto per € 36.400,00 ed a terreni di proprietà dell'ex Sez. operativa di Foggia per € 487.905,00.



	<b>F.do ammortamento Terreni</b>
<b>saldo al 31/12/2006</b>	1.133.629,43
<b>+ quota ammortamento</b>	
<b>- decrementi per alienazioni, scarichi</b>	
<b>+ sopravvenienze</b>	
<b>- insussistenze</b>	
<b>saldo al 31/12/2007</b>	1.133.629,43

Il Fondo di ammortamento non viene più calcolato a partire dal 2006.

	<b>Edifici</b>
<b>saldo al 31/12/2006</b>	71.362.337,03
<b>+ acquisti</b>	
<b>- alienazioni</b>	
<b>+ sopravvenienze</b>	
<b>- insussistenze e scarichi</b>	
<b>saldo al 31/12/2007</b>	71.362.337,03

	<b>F.do ammortamento Edifici</b>
<b>saldo al 31/12/2006</b>	25.144.247,88
<b>+ quota ammortamento</b>	1.340.765,56
<b>saldo al 31/12/2007</b>	26.485.013,44

	<b>Spese per progettazione e costruzione Immobili</b>
<b>saldo al 31/12/2006</b>	2.722.149,61
<b>+ acquisti</b>	
<b>- alienazioni</b>	
<b>+ sopravvenienze</b>	
<b>- insussistenze e scarichi</b>	
<b>saldo al 31/12/2007</b>	2.722.149,61

	<b>F.do ammortamento Spese per progett...</b>
<b>saldo al 31/12/2006</b>	1.393.004,81
<b>+ quota ammortamento</b>	90.154,92
<b>saldo al 31/12/2007</b>	1.483.159,73



	<b>Ricostruzione, ripristino, manutenzione straordinaria Immobili</b>
<b>saldo al 31/12/2006</b>	11.711.985,75
<b>+ acquisti</b>	3.882.333,02
<b>- alienazioni</b>	
<b>+ sopravvenienze</b>	
<b>- insussistenze e scarichi</b>	
<b>saldo al 31/12/2007</b>	15.594.318,77

	<b>F.do ammortamento Spese per ricostruzione, ripristino, manutenzione straordinaria Immobili</b>
<b>saldo al 31/12/2006</b>	3.113.942,46
<b>+ quota ammortamento</b>	248.927,51
<b>saldo al 31/12/2007</b>	3.362.869,97

	<b>Spese per miglioramenti fondiari</b>
<b>saldo al 31/12/2006</b>	1.894.013,18
<b>+ acquisti</b>	36.641,31
<b>- alienazioni</b>	
<b>+ sopravvenienze</b>	
<b>- insussistenze e scarichi</b>	
<b>saldo al 31/12/2007</b>	1.930.654,49

	<b>F.do ammortamento Spese per miglioramenti fondiari</b>
<b>saldo al 31/12/2006</b>	423.087,16
<b>+ quota ammortamento</b>	69.288,63
<b>saldo al 31/12/2007</b>	492.375,79

	<b>Macchine ed attrezzature Scientifiche e tecniche</b>
<b>saldo al 31/12/2006</b>	71.243.079,76
<b>+ acquisti</b>	4.825.666,53
<b>- insussistenze e scarichi</b>	-2.140.832,57
<b>saldo al 31/12/2007</b>	73.927.913,72

Le insussistenze si riferiscono alla ricognizione dei beni effettuata dai seguenti ex Istituti Sperimentali: Orticoltura per € 285.894,45, Patologia Vegetale 9.310,46, Nutrizione Piante per € 1.845.627,66



	<b>F.do ammortamento Macchine ed attrezzature Scientifiche e tecniche</b>
<b>saldo al 31/12/2006</b>	63.390.002,38
<b>+ quota ammortamento</b>	4.058.633,35
<b>- decrementi per alienazioni, scarichi</b>	-1.359.255,29
<b>saldo al 31/12/2007</b>	66.089.380,44

I decrementi si riferiscono alla ricognizione dei beni effettuata dall' ex Istituto Sperimentale Nutrizione Piante per € 1.359.255,29.

	<b>Macchine ed attrezz. Agricole</b>
<b>saldo al 31/12/2006</b>	11.536.260,98
<b>+ acquisti</b>	439.911,48
<b>- alienazioni</b>	-18.543,00
<b>- insussistenze e scarichi</b>	-193.047,34
<b>saldo al 31/12/2007</b>	11.764.582,12

Le insussistenze si riferiscono alla ricognizione dei beni effettuata dai seguenti ex Istituti Sperimentali: Orticoltura per € 93.271,95, Nutrizione Piante per € 99.775,39, mentre le alienazioni si riferiscono a permutate per nuovi acquisti in sostituzione.

	<b>F.do ammortamento Macchine ed attrezzature Agricole</b>
<b>saldo al 31/12/2006</b>	9.654.801,53
<b>+ quota ammortamento</b>	559.282,40
<b>- decrementi per alienazioni, scarichi</b>	-100.951,47
<b>saldo al 31/12/2007</b>	10.113.132,46

I decrementi si riferiscono alla ricognizione dei beni effettuata dall' ex Istituto Sperimentale Nutrizione Piante per € 1.359.255,29.





	<b>Mobili e Arredi</b>
<b>saldo al 31/12/2006</b>	9.067.703,96
<b>+ acquisti</b>	268.278,03
<b>- insussistenze e scarichi</b>	-353.773,44
<b>saldo al 31/12/2007</b>	8.982.208,55

Le insussistenze si riferiscono alla ricognizione dei beni effettuata dai seguenti ex Istituti Sperimentali: Orticoltura per € 53.573,83, Nutrizione Piante per € 284.624,37, Patologia Vegetale per € 1.088,63 e Valorizzazione per € 14.486,61.

	<b>F.do ammortamento Mobili e arredi</b>
<b>saldo al 31/12/2006</b>	6.667.274,95
<b>+ quota ammortamento</b>	479.670,52
<b>- decrementi per alienazioni, scarichi</b>	-282.276,99
<b>saldo al 31/12/2007</b>	6.864.668,48

I decrementi si riferiscono alla ricognizione dei beni effettuata dall' ex Istituto Sperimentale Nutrizione Piante per € 267.790,38, e Valorizzazione per € 14.486,61.

	<b>Macchine d'Ufficio e attrezzature informatiche</b>
<b>saldo al 31/12/2006</b>	4.789.658,46
<b>+ acquisti</b>	253.419,52
<b>- insussistenze e scarichi</b>	-49.895,34
<b>+ sopravvenienze</b>	159.330,30
<b>saldo al 31/12/2007</b>	5.152.512,94

Le insussistenze si riferiscono alla ricognizione dei beni effettuata dall' ex Istituto Sperimentale Orticoltura, e le sopravvenienze dall' ex Istituto Sperimentale Nutrizione Piante.



	<b>F.do ammortamento macchine d'ufficio attrezz. informatiche</b>
<b>saldo al 31/12/2006</b>	3.980.771,16
<b>+ quota ammortamento</b>	736.736,80
<b>+ sopravvenienze</b>	190.162,11
<b>saldo al 31/12/2007</b>	4.907.670,07

Le sopravvenienze sono relative all' ex Istituto Sperimentale Nutrizione Piante

	<b>Bestiame</b>
<b>saldo al 31/12/2006</b>	2.239.542,47
<b>+ acquisti</b>	87.052,00
<b>- alienazioni</b>	78.155,32
<b>+ sopravvenienze</b>	
<b>- insussistenze e scarichi</b>	
<b>saldo al 31/12/2007</b>	2.248.439,37

	<b>F.do ammortamento Bestiame</b>
<b>saldo al 31/12/2006</b>	20.120,00
<b>+ quota ammortamento</b>	19.956,00
<b>saldo al 31/12/2007</b>	40.076,00

	<b>Libri e pubblicazioni per la biblioteca</b>
<b>saldo al 31/12/2006</b>	11.159.767,92
<b>+ acquisti</b>	529.850,97
<b>+ sopravvenienze</b>	7.855,49
<b>saldo al 31/12/2007</b>	11.697.474,38

Le sopravvenienze si riferiscono agli ex Istituti di Zoologia Agraria e Valorizzazione.

	<b>Immobilizzazioni in corso ed acconti</b>
<b>saldo al 31/12/2006</b>	237.486,69
<b>+ acquisti</b>	
<b>- alienazioni</b>	
<b>+ sopravvenienze</b>	
<b>- insussistenze e scarichi</b>	
<b>saldo al 31/12/2007</b>	237.486,69



	<b>Diritti Regali di godimento</b>
<b>saldo al 31/12/2006</b>	351.148,52
<b>+ acquisti</b>	
<b>- alienazioni</b>	
<b>+ sopravvenienze</b>	
<b>- insussistenze e scarichi</b>	
<b>saldo al 31/12/2007</b>	351.148,52


	<b>Automezzi e motomezzi</b>
<b>saldo al 31/12/2006</b>	4.091.220,97
<b>+ acquisti</b>	122.568,79
<b>+ sopravvenienze</b>	15.722,17
<b>- insussistenze e scarichi</b>	-62.202,38
<b>saldo al 31/12/2007</b>	4.167.309,55

Le sopravvenienze attive si riferiscono all'ex Istituto sperimentale Nutrizione Piante, mentre le insussistenze all'ex Istituto sperimentale Assesamento Forestale per € 10.690,66, Zoologia Agraria per € 13.169,65, Difesa suolo per € 10.939,35 ed Orticoltura per € 27.402,72.

	<b>F.do ammortamento automezzi e motomezzi</b>
<b>saldo al 31/12/2006</b>	3.345.016,26
<b>+ quota ammortamento</b>	125.641,27
<b>+ sopravvenienze</b>	15.722,17
<b>- insussistenze e scarichi</b>	-24.109,00
<b>saldo al 31/12/2007</b>	3.462.270,70

#### Immobilizzazioni finanziarie

Le immobilizzazioni Finanziarie al 31/12/2007 ammontano ad € 554.767,24 rispetto alla situazione al 31/12/2006 pari ad € 603.527,23 la voce principale è costituita dai Depositi per TFR degli istituti di Floricoltura e Nutrizione Piante che ammontano a € 375.097,64. Il decremento registrato è dovuto a riscossioni di depositi per pagamento TFR. La voce partecipazione in altre imprese per € 43.352,14 comprende i seguenti valori acquistati dall'ex Istituto Sperimentale di Zootecnia: azioni della Latteria Soresina



per € 15.291,96, quote sociale della Cooperativa produttori Latte "grifo latte" per € 19.660,16, quote sociali cooperativa Caseificio Pugliese per € 988,89, e per le seguenti partecipazioni acquistate dall'ex Istituto Sperimentale di Cerealicoltura: società BIOPOLO DAUNO a r.l. per € 2.500,00, e Consorzio Atlante a r.l. per € 5.000,00.

### **Attivo circolante**

#### Crediti

<b>Descrizione</b>	<b>31/12/2007</b>	<b>31/12/2006</b>
Crediti v/clienti	4.526.327,58	3.555.461,65
Crediti v/iscritti soci e terzi		
Crediti v/Stato e altri soggetti Pubblici	67.286.355,63	81.649.983,76
Crediti v/altri	4.341.444,97	4.956.626,80

Come indicato nei criteri di valutazione dei Crediti e Debiti si fa presente che la quota parte di crediti formata nel 2007 è stata valutata in base a criteri economico patrimoniali. Gli stessi sono stati iscritti qualora è stata ultimata la prestazione di servizio o, in proporzione ai relativi costi di competenza. Pertanto il decremento complessivo dei Crediti è dovuto ai diversi criteri utilizzati fino al 31/12/2005.

I crediti v/clienti sono indicati al netto del F.do Svalutazione Crediti per € 14.425,99, mentre i crediti v/stato ed altri soggetti sono indicati al netto del F.do svalutazione Crediti per € 2.001.216,97.

#### Disponibilità liquide

Le disponibilità liquide ammontano ad € 22.537.531,78 con un decremento rispetto al 2006 pari ad € 8.273.418,99.



### Ratei e Risconti attivi

I Risconti attivi ammontano ad € 672.563,75 e sono relativi a costi rilevati nel 2007 ma di competenza di anni successivi: sono relativi ad assegni di ricerca per € 447.918,35, a collaborazioni coordinate e continuative per € 98.668,72, ed a Borse di Studio per € 125.629,48.

### **Passivo**

#### Patrimonio netto

Al 31.12.2007 il CRA evidenzia un saldo del patrimonio netto pari a € 117.623.463,49. Il riepilogo delle movimentazioni del patrimonio netto nel corso dell'esercizio è riportato nel seguente prospetto:

<b>Descrizione</b>	<b>31/12/2007</b>	<b>31/12/2006</b>
Patrimonio netto	117.623.463,49	108.139.670,95
<i>di cui:</i>		
Avanzo economico portati a nuovo	108.139.670,95	87.292.335,08
Avanzo economico d'esercizio	9.483.792,54	20.847.335,87

#### Fondo rischi ed oneri

Il saldo del fondo al 31.12.2007 è pari ad € 2.111.116,76 comprensivo del Fondo per ripristino investimenti in cui sono stati più correttamente classificati dei contributi a destinazione vincolata, e risulta sostanzialmente invariato rispetto ai dati al 31.12.2006.

Fondo TFR

Il Fondo Trattamento Fine Rapporto al 31.12.2007 ammonta ad € 5.545.733,00 ed ha subito le seguenti movimentazioni nel corso dell'anno:

<b>Fondo TFR</b>	
saldo al 31/12/2006 strutture	4.821.370,35
+ Adeguamento F.do	1.000.000,00
+ rivalutazione anno 2007	171.381,18
- pagamenti TFR	357.976,32
- insussistenze passive	90.224,04
+ sopravvenienze passive	1.181,83
saldo al 31/12/2007	5.545.733,00

Debiti

La situazione debitoria dell'Ente è così articolata:

<b>Descrizione</b>	<b>31/12/2007</b>	<b>31/12/2006</b>
Debiti v/Banche	1.271,77	647,81
Debiti v/fornitori	8.409.698,07	6.828.474,38
Debiti tributari	187.569,94	229.248,21
Debiti v/iscritti soci e terzi per prestaz.		
Debiti v/istituti di previdenza e sicurezza	1.302.701,84	1.270.056,84
Debiti v/Stato e altri soggetti pubblici	6.047.898,99	9.571.307,28
Debiti diversi	14.899.521,17	21.504.250,95

Come indicato nei criteri di valutazione dei Crediti e Debiti si fa presente che la quota parte di debiti formata nel 2007 è stata valutata in base a criteri economico patrimoniali.

Gli stessi sono stati iscritti qualora è stata ultimata la prestazione di servizio o è avvenuta la consegna del bene.



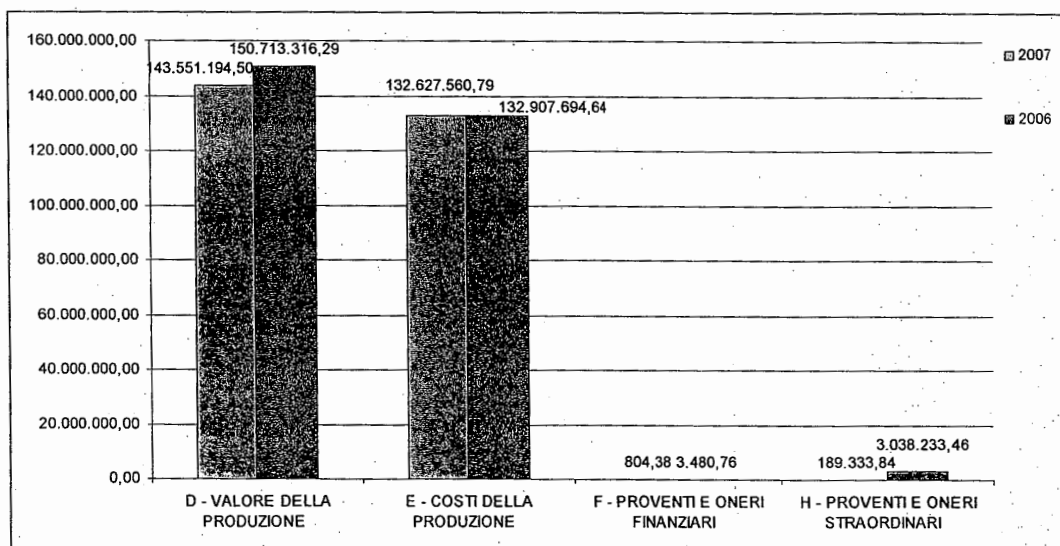
### Ratei e risconti

I risconti passivi ammontano al 31/12/2007 ad € 44.151.697,64 e sono relativi a somme di valore della produzione da attribuire ad esercizi successivi: per € 413.838,74 trattasi di contributi in c/capitale relativi al progetto codificato "9360" erogati dal MIPAF, e per € 43.737.858,90, contributi relativi a progetti ultrannuali.


### ANALISI DELLE VOCI DI CONTO ECONOMICO

Il Conto Economico, redatto in forma scalare, presenta le seguenti macroclassi:

		2007	2006	differenza 2007-2006
D	VALORE DELLA PRODUZIONE	143.551.194,50	150.713.316,29	-7.162.121,79
E	COSTI DELLA PRODUZIONE	133.233.028,94	132.907.694,64	325.334,30
F	PROVENTI E ONERI FINANZIARI	804,38	3.480,76	-2.676,38
H	PROVENTI E ONERI STRAORDINARI	-835.177,40	3.038.233,46	-3.873.410,86



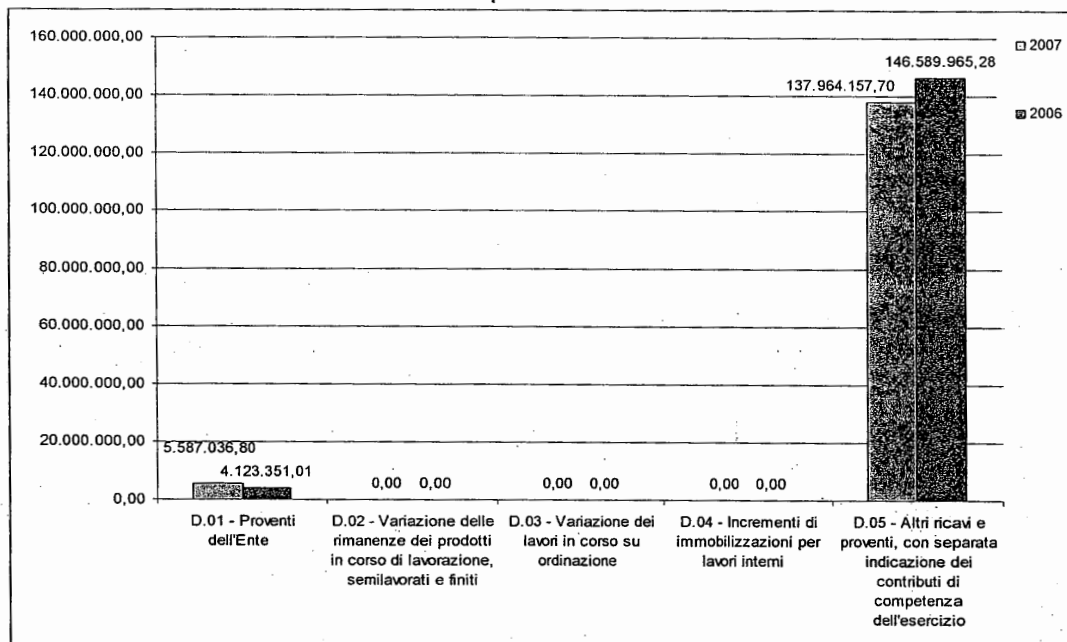
*[Handwritten signature]*



### Valore della produzione

Il totale del valore della produzione ammonta complessivamente a € 143.551.194,50 ed è così articolato:

Valore della produzione 2007/2006



D- valore della produzione		2007	2006	differenza 2007-2006
<b>D</b>	<b>VALORE DELLA PRODUZIONE</b>	<b>143.551.194,50</b>	<b>150.713.316,29</b>	<b>-7.162.121,79</b>
D.01	Proventi dell'Ente	5.587.036,80	4.123.351,01	1.463.685,79
D.01.01	Proventi derivanti dalla concessione in uso dei fabbricati	703.568,18	709.025,19	-5.457,01
D.01.02	Proventi derivanti dall'attività di marketing	0,00	0,00	0,00
D.01.03	Quote degli associati	29.761,43	36.761,76	-7.000,33
D.01.04	Proventi dalla Vendita di Beni e Prestazione di servizi	4.853.707,19	3.377.564,06	1.476.143,13
D.02	Variazione delle rimanenze dei prodotti in corso di lavorazione, semilavorati e finiti	0,00	0,00	0,00
D.03	Variazione dei lavori in corso su ordinazione	0,00	0,00	0,00
D.04	Incrementi di immobilizzazioni per lavori interni	0,00	0,00	0,00
D.05	Altri ricavi e proventi, con separata indicazione dei contributi di competenza dell'esercizio	137.964.157,70	146.589.965,28	-8.625.807,58
D.05.01	Contributi in c/Esercizio e concorsi erogati dallo Stato	131.397.303,74	133.660.958,93	-2.263.655,19
D.05.02	Contributi in c/Esercizio e concorsi erogati da Enti Pubblici	0,00	1.588.153,35	-1.588.153,35
D.05.03	Contributi in c/Esercizio e concorsi erogati dalle Regioni	1.872.735,03	2.526.488,33	-653.753,30
D.05.04	Contributi in c/Esercizio e concorsi erogati da Comuni e Province	264.635,47	57.897,42	206.738,05
D.05.05	Traferimenti da altri Enti del Settore Pubblico e Privato	3.261.671,11	5.993.317,18	-2.731.646,07
D.05.07	Quota contributi in c/capitale erogati dallo Stato	592.583,97	2.477.155,06	-1.884.571,09
D.05.08	Quota contributi in c/capitale erogati da Enti Pubblici	20.334,48	0,00	20.334,48
D.05.09	Quota Contributi in c/capitale e concorsi erogati da Regioni	0,00	0,00	0,00
D.05.11	Quota Contributi in c/capitale e concorsi erogati da Comuni e Province	0,00	0,00	0,00
D.05.12	Quota Contributi in c/capitale e concorsi erogati da Privati	0,00	0,00	0,00
D.05.15	Poste	554.893,90	285.995,01	268.898,89
D.05.16	Plusvalenze ordinarie	0,00	0,00	0,00
D.05.17	Soppravvenienze ordinarie	0,00	0,00	0,00



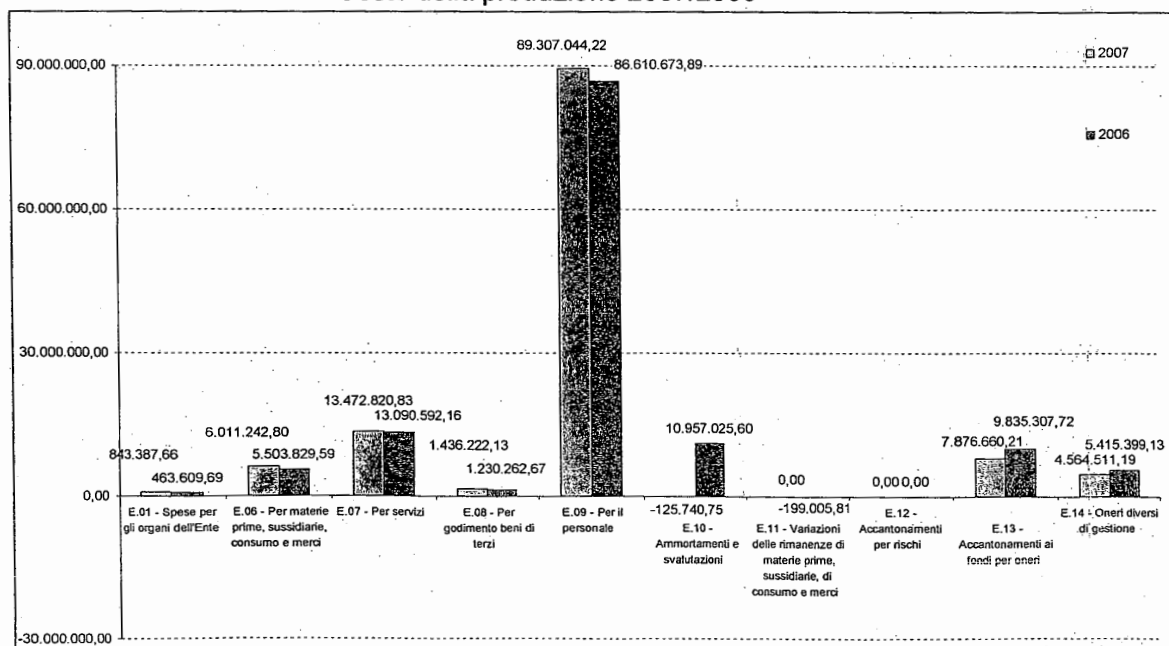


### Costo della produzione

Il totale dei costi dell'attività ammonta complessivamente a € 133.233.028,94 ed è così articolato:

E-costi della produzione		2007	2006	differenza 2007-2006
<b>E</b>	<b>COSTI DELLA PRODUZIONE</b>	<b>133.233.028,94</b>	<b>132.907.694,64</b>	<b>325.334,30</b>
E.01	Spese per gli organi dell'Ente	843.387,66	463.609,69	379.777,97
E.06	Per materie prime, sussidiarie, consumo e merci	6.011.242,80	5.503.829,59	507.413,21
E.07	Per servizi	13.472.820,83	13.090.592,16	382.228,67
E.08	Per godimento beni di terzi	1.436.222,13	1.230.262,67	205.959,46
E.09	Per il personale	89.307.254,66	86.610.673,89	2.696.580,77
E.09.01	Salari e stipendi	55.026.980,01	56.376.426,42	-1.349.446,41
E.09.02	Oneri sociali	18.702.080,50	19.028.029,90	-325.949,40
E.09.03	Trattamento di fine rapporto	1.445.734,55	369.284,98	1.076.449,57
E.09.04	Trattamento di quiescenza e simili	32.020,98	32.489,86	-468,88
E.09.05	Altri costi	3.657.158,68	2.904.464,88	752.693,80
E.09.06	Collaborazioni coordinate e continuative	10.443.279,94	7.899.977,85	2.543.302,09
E.10	Ammortamenti e svalutazioni	9.846.670,21	10.957.025,60	-1.110.355,39
E.10.01	Ammortamento delle immobilizzazioni immateriali	144.081,18	158.915,16	-14.833,98
E.10.02	Ammortamento delle immobilizzazioni materiali	7.729.056,96	10.785.143,44	-3.056.086,48
E.10.03	Altre svalutazioni delle immobilizzazioni	0,00	0,00	0,00
E.10.04	Svalutazione dei crediti compresi nell'attivo circolante e delle disponibilità liquide	1.973.532,07	12.967,00	1.960.565,07
E.11	Variazioni delle rimanenze di materie prime, sussidiarie, di consumo e merci	-125.740,75	-199.005,81	73.265,06
E.12	Accantonamenti per rischi	0,00	0,00	0,00
E.13	Accantonamenti ai fondi per oneri	0,00	0,00	0,00
E.14	Oneri diversi di gestione	7.876.660,21	9.835.307,72	-1.958.647,51
E.15	Trasferimenti passivi borse di studio, dottorati di ricerca	4.564.511,19	5.415.399,13	-850.887,94
E.15.01	Trasferimenti passivi	1.209.968,20	2.756.629,04	-1.546.660,84
E.15.02	Borse di studio	960.652,54	731.866,21	228.786,33
E.15.03	Dottorato di ricerca	53.446,14	43.034,56	10.411,58
E.15.04	Assegni di ricerca	2.325.663,25	1.883.869,32	441.793,93
E.15.05	Finanziamento di Progetti di ricerca	11.166,03	0,00	11.166,03
E.15.06	Accordi e convenzioni con istituzioni scientifiche nazionali ed internazionali	0,00	0,00	0,00
E.15.07	Spese per la gestione ed il funzionamento dei brevetti del CRA	3.616,03	0,00	3.616,03

### Costo della produzione 2007/2006



8

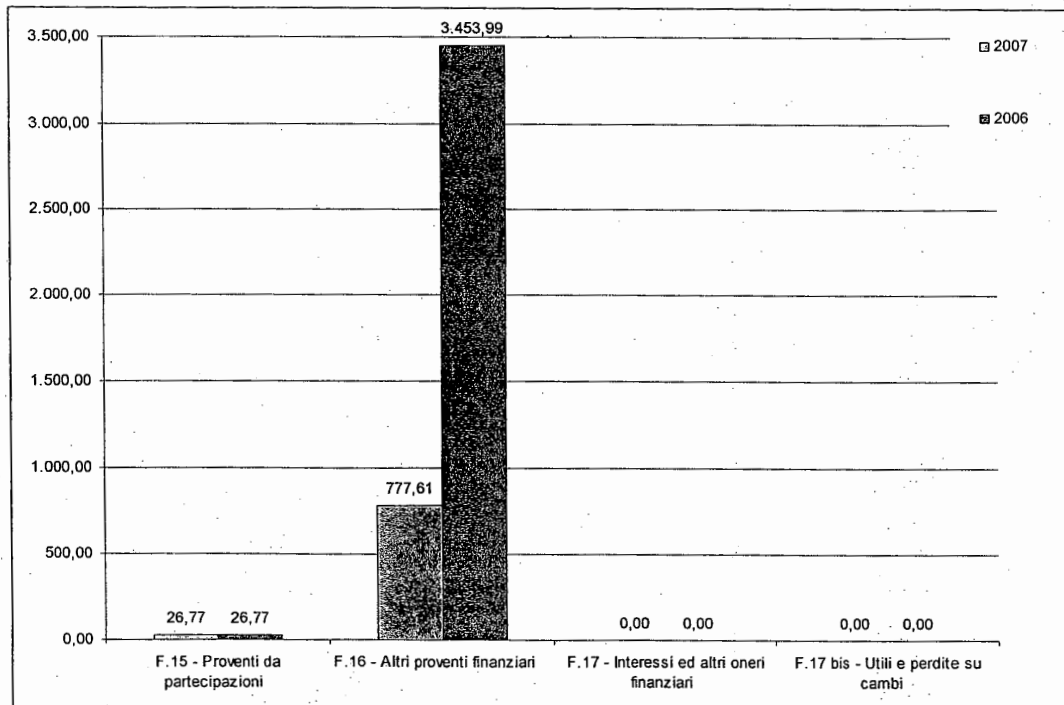


### Proventi/oneri finanziari

I proventi ed oneri finanziari sono così composti:

F-proventi oneri finanziari		2007	2006	differenza 2007-2006
<b>F</b>	<b>PROVENTI E ONERI FINANZIARI</b>	<b>804,38</b>	<b>3.480,76</b>	<b>-2.676,38</b>
<b>F.15</b>	<b>Proventi da partecipazioni</b>	<b>26,77</b>	<b>26,77</b>	<b>0,00</b>
F.15.02	Dividendi da azioni e partecipazioni	26,77	26,77	0,00
<b>F.16</b>	<b>Altri proventi finanziari</b>	<b>777,61</b>	<b>3.453,99</b>	<b>-2.676,38</b>
F.16.01	Proventi finanziari di crediti iscritti nelle immobilizzazioni	0,00	0,00	0,00
F.16.02	Proventi finanziari di titoli iscritti delle immobilizzazioni che non costituiscono partecipazioni	14,64	0,00	14,64
F.16.03	Proventi finanziari di titoli iscritti nell'attivo circolante che non costituiscono partecipazioni	0,00	0,00	0,00
F.16.04	Proventi diversi dai precedenti	762,97	3.453,99	-2.691,02
<b>F.17</b>	<b>Interessi ed altri oneri finanziari</b>	<b>0,00</b>	<b>0,00</b>	<b>0,00</b>
F.17 bis	Utili e perdite su cambi	0,00	0,00	0,00

### Proventi/oneri finanziari 2007/2006



8

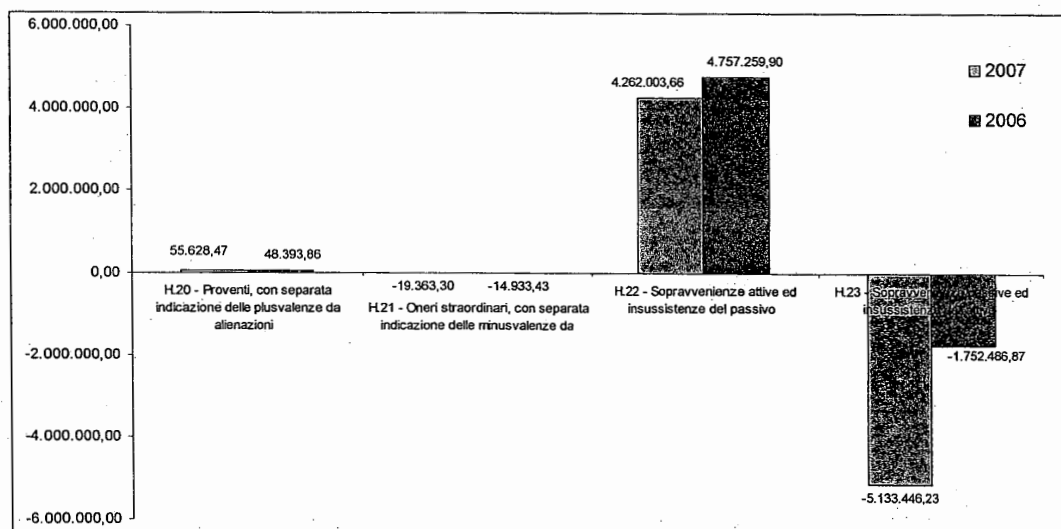


### Proventi/oneri straordinari

I proventi ed oneri straordinari sono così composti:

H-proventi oneri straordinari		2007	2006	differenza 2007-2006
H	PROVENTI E ONERI STRAORDINARI	-835.177,40	3.038.233,46	-3.873.410,86
H.20	Proventi, con separata indicazione delle plusvalenze da alienazioni	55.628,47	48.393,86	7.234,61
H.21	Oneri straordinari, con separata indicazione delle minusvalenze da alienazioni	-19.363,30	-14.933,43	-4.429,87
H.22	Sopravvenienze attive ed insussistenze del passivo	4.262.003,66	4.757.259,90	-495.256,24
H.22.01	Sopravvenienze attive derivanti dalla gestione dei residui	0,00	608.615,96	-608.615,96
H.22.02	Insussistenze del passivo derivanti dalla gestione dei residui	2.034.436,74	1.320.134,07	714.302,67
H.22.03	Sopravvenienze attive	370.750,13	70.543,72	300.206,41
H.22.04	Insussistenze passive	1.856.816,79	2.757.966,15	-901.149,36
H.23	Sopravvenienze passive ed insussistenze dell'attivo	-5.133.446,23	-1.752.486,87	3.380.959,36
H.23.01	Sopravvenienze passive derivanti dalla gestione dei residui	0,00	20.684,02	-20.684,02
H.23.02	Insussistenze dell'attivo derivanti dalla gestione dei residui	2.014.364,91	1.512.238,57	502.126,34
H.23.03	Insussistenze attive	2.827.146,73	217.653,19	2.609.493,54
H.23.04	Sopravvenienze passive	291.934,59	1.911,09	290.023,50

Proventi oneri straordinari 2007/2006



29 APR. 2008

Il Direttore Generale  
(Dr. Giovanni Lo Piparo)

PAGINA BIANCA

**RELAZIONE  
DEL COLLEGIO DEI REVISORI**

PAGINA BIANCA

**VERBALE N° 6/2008**

Il giorno 07 maggio 2008 alle ore 9.30 si è riunito presso la sede dell'Ente, Via Nazionale 82, il Collegio dei Revisori dei Conti del CRA regolarmente convocato con il seguente O.d.G.:

- 1) comunicazioni del Presidente;
- 2) Bilancio consuntivo 2007;
- 3) Variazioni nuove entrate;
- 4) varie ed eventuali.

Sono presenti:

- dott. Gaetano SPAMPINATO - Presidente
- dott. Antonino DI SALVO – membro effettivo

Assente giustificato dott. Luigi FERRARA - membro effettivo

E' presente il consigliere Dr. Ciro Valentino, magistrato della Corte dei Conti, delegato al controllo ai sensi dell'art. 12 della legge 21 marzo 1958.

Sono presenti per il C.R.A. la dr.ssa Speranza De Chiara, Dirigente Servizio Affari Generali e la dr.ssa Anna Sirica, Dirigente del Servizio Bilancio.

Assiste alla seduta il Segretario, sig.ra Marilena Anibaldi.

In merito al punto n. 1) il Presidente non ha comunicazioni da effettuare.

Sul punto n. 2) all'O.d.G. il Collegio prende in esame il bilancio consuntivo 2007 predisposto dall'Ente. Il Collegio, nel rappresentare di essersi insediato formalmente in data 22 ottobre 2007, quindi nel corso dell'ultimo trimestre della gestione dell'esercizio, ha preso in esame quanto predisposto dall'Amministrazione e redige la relazione che si allega al presente verbale.

Il Collegio passa successivamente all'esame del punto n. 3) all'O.d.G. e prende in esame la proposta di variazione al Bilancio di previsione 2008 predisposta dall'Amministrazione per nuove entrate dovute, con la relativa relazione del Direttore Generale:

**- 3.00.01.00 - Centro di ricerca per la genomica e la postgenomica animale e vegetale**

Determinazione direttoriale n° 12 del 27/03/08 e relativa relazione del Direttore del Centro: nota dell'Ente Nazionale delle Sementi Elette del 25/02/08 per effettuare analisi per l'accertamento del contenuto in Betaglucani su tre campioni di orzo.

€ 450,00 + IVA (ob/fu 3.99.99.34.00)

Lo stanziamento di competenza e cassa dei capitoli di uscita è pari a € 450,00.

Le corrispondenti voci di uscita sono allocate nei capitoli del relativo centro di responsabilità amministrativa elencati nei prospetti riepilogativi allegati (All. 1).

- **3.00.08.00 – Centro di ricerca per la frutticoltura**

Determina direttoriale n° 24 del 20/03/08 e relativa relazione del Direttore del Centro



- a) D.M. Mi.P.A.A.F. n° 188/2081/07 del 02/08/07 – D.M. 317/2081/07 del 28/12/07 per svolgimento attività di coordinamento per la salvaguardia della biodiversità vegetale: € 65.025,58 relativi al D.M. 188/2081/07 del 02/08/07 ed € 46.446,85 relativi al D.M. 317/2081/07 del 28/12/07

€ 111.472,43 (ob/fu 1.99.01.01.01)

Il contributo viene imputato in entrata al cap. 1.2.1.002 per € 111.472,43 in competenza e per il 50% del contributo pari a € 55.736,22 per cassa. Si evidenzia che, l'uscita sul capitolo "Altri trasferimenti passivi" si rende necessaria per l'adempimento del pagamento della quota associativa al Biodiversity International per l'anno 2008, come formulata con lettera di richiesta prot. 4212 del 17/10/07, successivamente approvata dal Mi.P.A.A.F. con lettera prot. 13524 del 23/10/07 e finanziata dal D.M. 188/2081/07.

Le corrispondenti voci di uscita sono allocate nei capitoli del relativo centro di responsabilità amministrativa elencati nei prospetti riepilogativi allegati (All. 2);

- b) D.M. Mi.P.A.A.F. n° 0016513 del 19/12/07 per la stampa di una pubblicazione sull'evoluzione del miglioramento genetico delle piante da frutto.

€ 14.483,00 (ob/fu 2.06.99.12.00) pari al 99% della spesa ammessa di € 14.632,00, l'1% è finanziato dal funzionamento ordinario della struttura pari ad € 149,00.

Lo stanziamento di competenza e di cassa dei capitoli di uscita è pari a € 14.632,00.

Le corrispondenti voci di uscita sono allocate nei capitoli del relativo centro di responsabilità amministrativa elencati nei prospetti riepilogativi allegati (All. 3);

- c) accordo con l'Ufficio Comunitario delle Varietà Vegetali per esami tecnici su nuove varietà brevettate

€ 40.025,00 (ob/fu 3.01.99.01.01)

Lo stanziamento di competenza e di cassa dei capitoli di uscita è pari a € 40.025,00.

Le corrispondenti voci di uscita sono allocate nei capitoli del relativo centro di responsabilità amministrativa elencati nei prospetti riepilogativi allegati (All. 4);

- d) convenzione ARSIAL del 30/01/08 per esecuzione progetto "Costituzione di nuove varietà di kiwi della specie *Actinidia deliciosa* e *Actinidia chinensis*".

€ 15.000,00 + IVA (ob/fu 3.01.99.03.00)

L'importo viene imputato in entrata al cap. 1.2.4.001 per € 15.000,00 in competenza e per € 6.000,00 in cassa, quale anticipo pari al 40% dell'importo totale.

Le corrispondenti voci di uscita sono allocate nei capitoli del relativo centro di responsabilità amministrativa elencati nei prospetti riepilogativi allegati (All. 5);



- e) convenzione n° 13007 del 12/12/07 con la Regione Piemonte per l'esecuzione del progetto "Sperimentazione, dimostrazione per il settore agricolo"  
€49.995,00 + IVA (ob/fu 3.99.99.32.00)

Il contributo viene imputato in entrata al cap. 1.2.2.001. per € 49.995,00 in competenza e per € 24.997,50 in cassa, pari al 50% quale acconto del finanziamento.

Le corrispondenti voci di uscita sono allocate nei capitoli del relativo centro di responsabilità amministrativa elencati nei prospetti riepilogativi allegati (All. 6);

- f) convenzione ARSIAL del 19/12/07 per esecuzione progetto "Filiera vitivinicola".

€ 23.000,00 (ob/fu 3.04.99.17.00)

L'importo viene imputato in entrata al cap. 1.2.4.001. per € 23.000,00 in competenza e per € 4.600,00 in cassa, quale titolo di acconto al 20% della somma complessivamente prevista.

Le corrispondenti voci di uscita sono allocate nei capitoli del relativo centro di responsabilità amministrativa elencati nei prospetti riepilogativi allegati (All. 7);

- g) convenzione con Università della Tuscia per l'esecuzione del progetto "individuazione e definizione di possibili applicazioni delle tecnologie di monitoraggio aereo ambientali".

€ 20.000,00 (ob/fu 3.04.99.16.00)

L'importo viene imputato in entrata al cap. 1.2.4.001. per € 20.000,00 in competenza e per € 4.000,00 in cassa, pari al 20% dell'importo totale.

Le corrispondenti voci di uscita sono allocate nei capitoli del relativo centro di responsabilità amministrativa elencati nei prospetti riepilogativi allegati (All. 8).

- h) rimborsi vari per fatture emesse inerenti royalties, affitti immobili, recuperi diversi e indennizzi di assicurazione

€ 43.390,31 (ob/fu 6.00.00.00.00)

Lo stanziamento di competenza e cassa dei capitoli di uscita è pari a € 43.390,31.

Le corrispondenti voci di uscita sono allocate nei capitoli del relativo centro di responsabilità amministrativa elencati nei prospetti riepilogativi allegati (All. 9).

- **3.00.14.10 – Unità di ricerca per la selezione dei cereali e la valorizzazione delle varietà vegetali**

Determina direttoriale n° 29 del 17/03/08 e relativa relazione del Direttore del Centro:

nota Assoseme del 09/11/07 per integrazione stanziamento dell'attività c/terzi per espletamento attività di analisi tecnologiche su 60 campioni di grano tenero per la presentazione della domanda di iscrizione al Registro con procedura ridotta.

€ 9.846,00 + IVA (ob/fu 3.99.99.26.00)





Lo stanziamento di competenza e di cassa dei capitoli di uscita è pari a € 9.846,00.

Le corrispondenti voci di uscita sono allocate nei capitoli del relativo centro di responsabilità amministrativa elencati nei prospetti riepilogativi allegati (All. 10).

- **3.00.12.02 – Unità di ricerca per il monitoraggio e la pianificazione forestale**

Determina direttoriale n° 9 del 27/03/08 e relativa relazione del Direttore del Centro:

convenzione con la Provincia Autonoma di Trento del 13/02/08 per progetto “Consulenza per la messa a punto dei nuovi criteri e metodi inventariali di pianificazione forestale”.

€ 40.000,00 + IVA (ob/fu 3.99.99.35.00)

Lo stanziamento di competenza e di cassa dei capitoli di uscita è pari a € 40.000,00.

Le corrispondenti voci di uscita sono allocate nei capitoli del relativo centro di responsabilità amministrativa elencati nei prospetti riepilogativi allegati (All. 11).

- **3.00.14.04 – Unità di ricerca per i processi dell'industria agroalimentare**

Determina direttoriale n° 32 del 21/03/08 e relativa relazione del Direttore del Centro:

a) D.M. Mi.P.A.A.F. n° 23705 del 07/12/07 per la realizzazione di un programma annuale di supporto allo sviluppo del settore in materia di trasformazione e commercializzazione di prodotti biologici e di supporto tecnico-scientifico di natura specialistica alla delegazione italiana presso il Comitato permanente “Legislazione agricoltura biologica” della Commissione UE.

€ 99.000,00 (ob/fu 1.10.07.16.00), pari al 99% della spesa ammessa di € 100.000,00, l'1% è finanziato dal funzionamento ordinario della struttura pari ad € 1.000,00.

Lo stanziamento di competenza e di cassa dei capitoli di uscita è pari a € 100.000,00.

Le corrispondenti voci di uscita sono allocate nei capitoli del relativo centro di responsabilità amministrativa elencati nei prospetti riepilogativi allegati (All. 12).

b) rimborsi vari da parte della compagnia Assicurazioni Generali per € 796,00, della Telecom per € 3.082,00 e della società AeM Energia S.p.A. per € 2.062,26 per un totale di:

€ 5.940,26 (ob/fu 6.00.00.00.00)

Lo stanziamento di competenza e di cassa dei capitoli di uscita è pari a € 5.940,26.

Le corrispondenti voci di uscita sono allocate nei capitoli del relativo centro di responsabilità amministrativa elencati nei prospetti riepilogativi allegati (All. 13).

- **3.00.13.00 – Centro di ricerca per la produzione delle carni ed il miglioramento genetico**

Determina direttoriale n° 23 del 08/04/08 e relativa relazione del Direttore del Centro:

a) convenzione Mi.P.A.A.F. del 14/02/08 per iniziative a tutela razza cavallo Lipizzano



€ 170.000,00 (ob/fu 1.07.99.30.00) pari al 100% della spesa ammessa.

L'importo viene imputato in entrata al cap. 1.2.1.002. per € 170.000,00 solo per la competenza in quanto il corrispettivo sarà liquidato solo in fase di liquidazione finale del progetto.

Lo stanziamento di competenza e di cassa dei capitoli di uscita è pari a 170.000,00.

Le corrispondenti voci di uscita sono allocate nei capitoli del relativo centro di responsabilità amministrativa elencati nei prospetti riepilogativi allegati (**All. 14**);

- b)** atto di concessione n° 8 del 08/01/07 della Regione Lazio (PRAL) per svolgimento progetto di ricerca “Monitoraggio video dei comportamenti e termotelerilevazione, in condizioni di allevamento mirate al benessere e alla salute degli animali, e analisi di immagine computerizzata per gli aspetti morfologici correlati con le produzioni di qualità (optozootee)

€ 25.000,00 (ob/fu 1.07.09.02.00) pari al 100% della somma ammessa.

Lo stanziamento di competenza dei capitoli in entrata ed in uscita è pari a € 25.000,00. Lo stanziamento di cassa dei capitoli di entrata e di uscita è pari a € 15.000,00 e corrisponde al 60% del contributo quale prima anticipazione da parte della Regione Lazio.

Le corrispondenti voci di uscita sono allocate nei capitoli del relativo centro di responsabilità amministrativa elencati nei prospetti riepilogativi allegati (**All. 15**).

- c)** iscrizione in bilancio di partite di giro per effettuazione movimenti relativi agli assegni familiari sulle buste paghe.

€ 7.000,00 (ob/fu 6.00.00.00.00) CRAM 3.00.13.28

Lo stanziamento di competenza e di cassa dei capitoli di uscita è pari a € 7.000,00.

Le corrispondenti voci di uscita sono allocate nei capitoli del relativo centro di responsabilità amministrativa elencati nei prospetti riepilogativi allegati (**All. 15BIS**);

**- 3.00.14.12 – Unità di ricerca per l'orticoltura**

Determina direttoriale n° 31 del 20/03/08 e relativa relazione del Direttore del Centro: convenzione con il Consorzio di Ricerca Sperimentazione e Divulgazione per l'Ortofrutticoltura Piemontese – Società Consortile a r.l. – CreSo – per la realizzazione del progetto “Orticoltura – Attività di ricerca finalizzata al miglioramento della qualità delle produzioni orticole tipiche piemontesi ed alla valorizzazione di germoplasma locale. Sottoprogetto 1 – Innovazione varietale in orticoltura – confronti di 1° e 2° livello; sottoprogetto 2 – Selezione conservativa e valorizzazione di germoplasma locale di peperone e fagiolo rampicante” approvato nell'ambito del Programma finanziato dalla regione Piemonte “Ricerca, sperimentazione e dimostrazione agricola in frutticoltura e orticoltura 2007”.

€ 8.333,33 + IVA (ob/fu 3.99.99.12.00)

Lo stanziamento di competenza e di cassa dei capitoli di uscita è pari a € 8.333,33.

Le corrispondenti voci di uscita sono allocate nei capitoli del relativo centro di responsabilità amministrativa elencati nei prospetti riepilogativi allegati (All. 16).



- **3.00.04.00 – Centro di ricerca per l'agrobiologia e la pedologia**

Determina direttoriale n° 11 del 27/03/08 e relativa relazione del Direttore del Centro:

- a) convenzione con l'Azienda Agricola Barone Ricasoli S.p.A. del 21/01/08 per realizzazione progetto "Caratterizzazione dei suoli dell'Azienda Barone Ricasoli S.p.A. Agricola a livello di riconoscimento in funzione della zonazione viticola".

€ 25.000,00 + IVA (ob/fu 3.99.99.31.00)

Lo stanziamento di competenza dei capitoli di entrata ed uscita è pari a € 25.000,00. Lo stanziamento di cassa in entrata ed in uscita corrisponde ai 2/3 del contributo pari a € 16.670,00.

Le corrispondenti voci di uscita sono allocate nei capitoli del relativo centro di responsabilità amministrativa elencati nei prospetti riepilogativi allegati (All. 17);

- b) convenzione con l'Ente Parco Regionale Migliarino, San Rossore, Massaciuccoli del 05/03/08 per assistenza tecnico-scientifica ai fini della realizzazione del progetto di lotta al *Matsucoccus Feytaudi*

€ 125.518,00 (ob/fu 1.08.05.05.00)

Gli stanziamenti in entrata e in uscita sono pari a € 125.518,00 solo per la competenza in quanto il corrispettivo sarà liquidato dopo la rendicontazione e la relazione finali.

Le corrispondenti voci di uscita sono allocate nei capitoli del relativo centro di responsabilità amministrativa elencati nei prospetti riepilogativi allegati (All. 18);

- c) attività c/terzi totale di € 33.852,80 (ob/fu 3.99.99.22.00) sul cap. 1.3.1.003.:

- convenzione con il Parco di Portofino del 14/02/08 per lo svolgimento di indagini fitosanitarie ed il monitoraggio delle principali cause entomologiche di deperimento del soprassuolo forestale del parco per € 7.328,00 (scad. 31/12/2010);

- convenzione con l'Azienda Agricola Forte del 5/12/07 per il controllo del tetranychide litofago *Eotetranychus Carpini* con strategie ecocompatibili € 6.700,00 + IVA;

- convenzione con l'Azienda Agricola Casa Basse del 28/11/07 per la definizione del livello di biodiversità nell'azienda attraverso il monitoraggio dell'acarofauna € 6.000,00 + IVA;

- convenzione con l'Azienda Agricola Biondi-Santi del 29/11/07 per il controllo dei tetranychidi della vite con strategie ecocompatibili € 7.500,00 + IVA;



- compensi per analisi eseguite per conto della Pepinieres Guillaume Plants de Vigne, l'Azienda Agricola Nuova Valdiflora e la Makhteshim Chemical Works ltd € 6.324,80, al netto dell'IVA.

Gli stanziamenti di competenza in entrata ed in uscita sono pari a € 33.852,80.

Le corrispondenti voci di uscita sono allocate nei capitoli del relativo centro di responsabilità amministrativa elencati nei prospetti riepilogativi allegati (All. 19).

- d) rimborso del deposito cauzionale ENEL per cambio intestazione utenza contratto e rimborsi dei pagamenti in eccesso per consumo di energia elettrica ed acqua potabile spettanti all'Unità di Ricerca per il Vivaismo e la Gestione del Verde Ambientale ed Ornamentale (Pescia).

€ 2.152,42 (ob/fu 6.00.00.00.00)

Gli stanziamenti di competenza dei capitoli di uscita pari ad € 2.152,42 corrispondono esattamente allo stanziamento di cassa.

Le corrispondenti voci di uscita sono allocate nei capitoli del relativo centro di responsabilità amministrativa elencati nei prospetti riepilogativi allegati (All. 20).

- **3.00.06.00 – Centro di ricerca per le colture industriali**

Determina direttoriale n° 17 del 31/03/08 e relativa relazione del Direttore del Centro:

- a) accertamento analisi campioni di canapa per contenuti di THC

€ 17.400,00 (ob/fu 6.00.00.00.00)

Lo stanziamento di competenza e di cassa dei capitoli di uscita è pari a € 17.400,00.

Le corrispondenti voci di uscita sono allocate nei capitoli del relativo centro di responsabilità amministrativa elencati nei prospetti riepilogativi allegati (All. 21);

- b) attività c/terzi totale di €120.500,00 (ob/fu 3.99.99.02.00) di cui:

- su cap. 1.2.4.002. convenzione con l'Azienda Regionale "Veneto Agricoltura" del 07/04/08 per realizzazione del progetto "Coltivazione della Canapa ai fini ambientali e ottimizzazione della meccanizzazione" per € 38.000,00 ;
- su cap. 1.3.1.003. convenzione l'Azienda Plantresearch International B.V. – Paesi Bassi per progetto di ricerca "Utilizzo di cloni derivati da piante di Cannabis sativa L. capaci di produrre singoli cannabinoidi destinati all'impiego terapeutico" per € 25.000,00;
- su cap. 1.3.1.003. convenzione con ditta Vivacell Biotechnology Espana s.l. per progetto di ricerca "La caratterizzazione fitochimica di varietà colturali di Cannabis sativa L. ed in particolare sulla varietà CARMA" per € 20.000,00;
- su cap. 1.3.1.003. convenzione con Ai Fame GmbH di Hemberg per progetto di ricerca "La caratterizzazione fitochimica di varietà colturali di Cannabis sativa L. e in

particolare sulle varietà aromatiche e di taglia ridotta destinabili preferenzialmente alla produzione di seme” per € 20.000,00;

- su cap. 1.3.1.003. buono d'ordine n. 4500147352 del 31/03/08 della Sederma – Francia per la purificazione di sei glucosinolati per € 17.500,00.

Gli stanziamenti di competenza dei capitoli di uscita pari ad € 120.500,00 corrispondono esattamente allo stanziamento di cassa.

Le corrispondenti voci di uscita sono allocate nei capitoli del relativo centro di responsabilità amministrativa elencati nei prospetti riepilogativi allegati (All. 22);

- c) incarico dalla Regione Emilia Romagna per progetto “Costituzione di nuove cultivar di pisello proteico”

€ 23.333,33 (ob/fu 9.90.90.55.00)

Lo stanziamento di competenza e di cassa dei capitoli di uscita è pari a € 23.333,33.

Le corrispondenti voci di uscita sono allocate nei capitoli del relativo centro di responsabilità amministrativa elencati nei prospetti riepilogativi allegati (All. 23).

### 3.00.06.30 – Unità di ricerca di apicoltura e bachicoltura

Determina direttoriale n° 17 del 31/03/08 e relativa relazione del Direttore del Centro:

- a) incarico di collaborazione con il Centro di Ricerche Produzioni Vegetali di Diegaro di Cesena (FC) per realizzazione progetto “Api e Agrofarmaci – LR28/98 P.S 2007 - 2 annualità dal 01/08/07 al 31/07/08.

€ 12.676,00 + IVA (ob/fu 3.99.99.28.00)

Lo stanziamento di competenza e di cassa dei capitoli di uscita è pari a € 12.676,00.

Le corrispondenti voci di uscita sono allocate nei capitoli del relativo centro di responsabilità amministrativa elencati nei prospetti riepilogativi allegati (All. 24);

- b) D.M. Mi.P.A.A.F. n° 21601 del 19/11/07 integrazione contributo per svolgimento progetto di ricerca “Valutazioni genetiche”.

€ 39.479,15 (ob/fu 1.99.02.08.01)

Gli stanziamenti di competenza in entrata sono pari al 95% della spesa ammessa di € 42.519,00, il 5% è finanziato dal funzionamento ordinario della struttura pari ad € 3.039,85.

Lo stanziamento di competenza e di cassa dei capitoli di uscita è pari a € 42.519,00.

Le corrispondenti voci di uscita sono allocate nei capitoli del relativo centro di responsabilità amministrativa elencati nei prospetti riepilogativi allegati (All. 25);

- c) rimborso della Società Consortile Stazione Bacologica di Roma relativo al consumo di acqua potabile durante i lavori di ristrutturazione della ex Sop di Padova





€ 1.000,00 (ob/fu 6.00.00.00.00.)

Lo stanziamento di competenza e di cassa dei capitoli di uscita è pari a € 1.000,00.

Le corrispondenti voci di uscita sono allocate nei capitoli del relativo centro di responsabilità amministrativa elencati nei prospetti riepilogativi allegati (All. 26);

- d) integrazione del progetto “GEPRO” – 2° e 3° anno dell’Associazione Regionale Allevatori della Lombardia.

€ 1.000,00 (ob/fu 3.99.99.22.00)

Lo stanziamento di competenza e di cassa dei capitoli di uscita è pari a € 1.000,00.

Le corrispondenti voci di uscita sono allocate nei capitoli del relativo centro di responsabilità amministrativa elencati nei prospetti riepilogativi allegati (All. 27).

- **3.00.06.13 – Unità di ricerca per l’Orticoltura**

Determina direttoriale n° 17 del 31/03/08 e relativa relazione del Direttore del Centro:

- a) attività c/terzi per un totale di € 19.500,00 (ob/fu 3.99.99.12.00) sul cap. 1.3.1.003, di cui:
- convenzione CONVASE per realizzazione di ibridi F1 di melanzana a frutto allungato – 2 annualità per € 1.500,00;
  - convenzione con Comune di San Lorenzo in Campo per il recupero e la valorizzazione della cipolla rossa di Suasa per € 3.000,00;
  - convenzione con Consorzio per la tutela dell’IGP Pomodorino di Sardegna per la costituzione di nuove cultivar ed ibridi di pomodoro per € 15.000,00;

Lo stanziamento di competenza e di cassa dei capitoli di uscita è pari a € 19.500,00.

Le corrispondenti voci di uscita sono allocate nei capitoli del relativo centro di responsabilità amministrativa elencati nei prospetti riepilogativi allegati (All. 28).

- **3.00.06.19 – Unità di ricerca per la Frutticoltura**

Determina direttoriale n° 17 del 31/03/08 e relativa relazione del Direttore del Centro:

- a) redistribuzione royalties per diritti di moltiplicazione di diverse specie frutticole relative all’anno 2007

€ 32.339,36 (ob/fu 6.00.00.00.00)

Lo stanziamento di competenza e di cassa dei capitoli di uscita è pari a € 32.339,36.

Le corrispondenti voci di uscita sono allocate nei capitoli del relativo centro di responsabilità amministrativa elencati nei prospetti riepilogativi allegati (All. 29).

- b) attività c/terzi per un totale di € 27.829,13 (ob/fu 3.99.99.07.00) di cui:

- su cap. 1.2.3.001 per Convenzione con la Provincia di Verona per progetto “Miglioramento genetico della fragola per il veronese” per € 10.329,13;

- su cap. 1.3.1.003: per convenzione stipulata con Sant'Orsola S.c.r.l. per progetto "Costituzione di nuovi genotipi di fragola per il Trentino" per € 12.000,00; per convenzione con Azienda Regionale Veneto Agricoltura per progetto "collaudo dell'innovazione, divulgazione e informazione" per € 4.500,00; per accertamento relativo programma di ricerca, sperimentazione e dimostrazione agricola completata nel corso dei primi mesi dell'anno 2008 con la ditta CRESO per € 1.000,00.

Lo stanziamento di competenza e di cassa dei capitoli di uscita è pari a € 27.829,13.

Le corrispondenti voci di uscita sono allocate nei capitoli del relativo centro di responsabilità amministrativa elencati nei prospetti riepilogativi allegati (All. 30).

- **3.00.03.00 – Centro di ricerca per la Patologia Vegetale**

Determina direttoriale n° 16 del 27/03/08 e relativa relazione del Direttore del Centro:

- α) D.M. Mi.P.A.A.F. n° 23708 del 07/12/07 per programma di ricerca "Attività di supporto allo sviluppo del settore in materia fitosanitaria in agricoltura biologica"

€ 74.250,00 (ob/fu 1.10.07.18.00) pari al 99% della spesa ammessa di € 75.000,00, l'1% è finanziato dal funzionamento ordinario della struttura pari ad € 750,00.

Gli stanziamenti di competenza dei capitoli in uscita pari a € 75.000,00, corrispondono al 100% della spesa ammessa.

Le corrispondenti voci di uscita sono allocate nei capitoli del relativo centro di responsabilità amministrativa elencati nei prospetti riepilogativi allegati (All. 31).

- b) convenzione con la Società SIAL Servizi S.p.A. per "Accertamento controllo e prevenzione del virus della tristezza degli agrumi GTV"

€ 83.333,33 + IVA (ob/fu 1.03.05.03.00)

Gli stanziamenti di competenza dei capitoli in entrata ed in uscita sono pari a € 83.333,33.

Gli stanziamenti di cassa dei capitoli in uscita ed in entrata sono di € 50.000,00, pari al 50% del contributo.


Le corrispondenti voci di uscita sono allocate nei capitoli del relativo centro di responsabilità amministrativa elencati nei prospetti riepilogativi allegati (All. 32).

- c) € 3.366,76 (ob/fu 6.00.00.00.00) integrazione contributo A.G.E.A. campagna 2007.

Le corrispondenti voci di uscita sono allocate nei capitoli del relativo centro di responsabilità amministrativa elencati nei prospetti riepilogativi allegati (All. 33).

- **4.01.01 - Amministrazione Centrale – Gestione del Personale:**

€ 38.222,17 (ob/fu 6.00.00.00.00) relativi a rimborsi compensi stipendiali non dovuti e restituiti dai dipendenti all'Amministrazione Centrale.





Le corrispondenti voci di uscita sono allocate nei capitoli del relativo centro di responsabilità amministrativa elencati nei prospetti riepilogativi allegati (All. 34).

che sono riassunte nella tabella sotto riportata:

<b>QUADRO RIEPILOGATIVO DEL 3° PROVVEDIMENTO DI VARIAZIONI AL BILANCIO PREVENTIVO 2008 RIFERITE A NUOVE ENTRATE</b>				
<b>COMPETENZA</b>				
<b>ENTRATE</b>				
		Previsione	3° Provvedimento di variazioni per nuove entrate	Previsione aggiornata
TITOLO I	Entrate correnti	102.505.615,19	1.356.687,78	103.862.302,97
TITOLO II	Entrate c/capitale	129.800,00		129.800,00
TITOLO IV	Partite di giro	55.841.348,02	34.137,34	55.875.485,36
<b>TOTALE</b>		<b>158.476.763,21</b>	<b>1.390.825,12</b>	<b>159.867.588,33</b>
AVANZO UTILIZZATO		86.920.783,09	0,00	86.920.783,09
<b>TOTALE</b>		<b>245.397.546,30</b>	<b>1.390.825,12</b>	<b>246.788.371,42</b>
<b>USCITE</b>				
		Previsione	3° Provvedimento di variazioni per nuove entrate	Previsione aggiornata
TITOLO I	Uscite correnti	172.406.125,80	1.234.978,38	173.641.104,18
TITOLO II	Uscite in c/capitale	17.150.072,48	121.709,40	17.271.781,88
TITOLO IV	Partite di giro	55.841.348,02	34.137,34	55.875.485,36
<b>TOTALE</b>		<b>245.397.546,30</b>	<b>1.390.825,12</b>	<b>246.788.371,42</b>

Il Collegio ha riscontrato che il totale delle uscite, sia in termini di competenza che di cassa, al netto delle partite di giro e degli oneri per il personale rientra nel limite del 2% di aumento rispetto alle previsioni 2008.

Il Collegio, considerato che:

- le variazioni predette recepiscono le previsioni normative contenute nelle Leggi Finanziarie 2005, 2006, 2007, 2008


esprime parere favorevole all'approvazione.

Roma, 07 maggio 2008

Dr. Gaetano Spampinato

Dr. Antonino Di Salvo

*Gaetano Spampinato*  
 \_\_\_\_\_  
 \_\_\_\_\_



**RELAZIONE DEL COLLEGIO DEI REVISORI AL CONTO CONSUNTIVO  
DELL'ESERCIZIO FINANZIARIO 2007**

**Allegata al verbale n. 6/2008**



**ESAME DEL BILANCIO**

Il Conto consuntivo che viene presentato al Collegio dei revisori per il parere di propria spettanza concerne l'esercizio chiuso al 31 dicembre 2007.

È composto dai prescritti documenti e precisamente dal Conto del bilancio, dal Conto economico e dallo Stato patrimoniale, così come indicato all'art. 35 del R.A.C.. È altresì corredato dalla situazione amministrativa e dalla Relazione sulla gestione.

Nella redazione del medesimo sono stati rispettati gli schemi obbligatori previsti dal D.P.R. 97/2003.

Le relative spiegazioni sono fornite nella nota integrativa che fa parte integrante del Conto Consuntivo, assieme alla Relazione sulla gestione.

Le risultanze contabili si compendiano nelle seguenti cifre.

**GESTIONE FINANZIARIA**

**RIEPILOGO ENTRATE**

	Previsioni definitive Entrate	Accertato	Riscosso c/competenza
Fondo iniziale di Cassa	30.810.950,77	0,00	0,00
I - Entrate correnti	135.005.040,49	135.416.991,04	110.453.197,06
II - Entrate in conto capitale	3.359.532,42	3.347.842,57	1.563.884,68
III - Gestioni Speciali	0,00	0,00	0,00
IV-Partite di giro	62.010.741,15	28.661.672,56	25.762.342,49
<b>Totale delle entrate</b>	<b>200.375.314,06</b>	<b>167.426.506,17</b>	<b>137.779.424,23</b>
<b>Totale delle entrate con Fondo di cassa</b>	<b>231.186.264,83</b>		

**RIEPILOGO SPESE**

	Previsioni definitive Uscite	Impegnato	Pagato c/competenza
I - Uscite correnti	199.617.891,35	124.682.838,62	107.361.013,71
II - Uscite in conto capitale	21.740.577,59	11.745.249,69	5.892.145,66
III - Gestioni Speciali	0,00	0,00	0,00
IV-Partite di giro	62.010.741,15	28.661.672,56	24.441.093,99
<b>Totale delle spese</b>	<b>283.369.210,09</b>	<b>165.089.760,87</b>	<b>137.694.253,36</b>

*[Handwritten signature]*

Relativamente agli accertamenti la quota più rilevante è data dal contributo di funzionamento erogato dal MIPAAF per € 96.521.463,00 (stabilito in legge finanziaria per € 99.270.000,00, poi ridotto in sede di assestamento di Bilancio dello Stato di € 2.748.537,00).

Le spese sono state sostenute nei limiti di quanto previsto dalle varie norme per il contenimento della spesa pubblica. In base al combinato disposto dell'art. 1 Co. 9 e 10 della Legge Finanziaria n. 266/2005 e dell'art. 27 del D.L. n. 223/2006 convertito in Legge n. 248/2006 le spese per relazioni pubbliche, convegni, mostre, pubblicità e rappresentanza non superano il 40% di quelle sostenute nel 2004 come si evidenzia nel seguente schema:

### Dati estratti da consuntivi 2004


ISTITUTO	Spese di rappresenta	Spese di pubblicità	Spese org. e part. Convegni
sede cra	1.000,00		
agronomico			
agrumicoltura	1.832,91		7.500,00
assestamento forestale			
cerealicoltura	2.516,45		
culture foraggere			
culture industriali			3.750,65
elaiotecnica	3.000,00		
enologia	500,00		
floricoltura			1.000,00
frutticoltura			1.984,00
lattiero caseario			5.200,00
nutrizione piante			13.600,00
patologia vegetale			2.582,00
selvicoltura		9.560,00	
zootecnia	500,00		
	<u>9.349,36</u>	<u>9.560,00</u>	<u>35.616,65</u>
LIMITI 40%	<u>3.739,74</u>	<u>3.824,00</u>	<u>14.246,66</u>

Spese sull'ordinario estratte da Consuntivo 2007:

cap. 1.1.3.019. Spese per organizzazione e partecipazione a convegni, seminari etc.	€ 13.096,31
cap. 1.1.3.027. Spese di rappresentanza	€ 3.511,32
cap. 1.1.3.028. Spese pubblicitarie	€ 2.724,16

*Sped*

Le spese per l'acquisto, manutenzione, il noleggio e l'esercizio di autovetture ai sensi di quanto previsto dall'art. 1 Co. 11 della Legge 266/2005 sono contenute nei limiti del 50% della spesa sostenuta nell'anno 2004:



Costi Totali sostenuti nel 2004 dagli Ex Istituti Sperimentali e dalla Sede del CRA	€ 561.528,04
Limite di Spesa consentita pari al 50%	€ 280.764,02
Spese sull'ordinario estratte da Consuntivo 2007:	
cap. 1.1.3.031. Noleggio autovetture	€ 63.332,14
cap. 1.1.3.032. Esercizio, manutenzione e rip. Autovetture	€ 66.030,77
Totale	€ <u>129.362,91</u>

#### **Gestione dei residui**

##### Residui attivi

Situazione al 1.1.2007	€ 115.662.164,29
Variazione in diminuzione	- € 2.006.670,42
Somme riscosse	€ 22.772.455,04
Somme rimaste da riscuotere	€ 90.883.038,83
Residui attivi esercizio 2007	€ 29.647.081,94
Totale residui attivi	€ <b>120.530.120,77</b>

##### Residui passivi

Residui al 1.1.2007	€ 58.691.392,68
Variazioni in diminuzione	- € 2.026.742,25
Somme pagate	- € 31.131.044,90
Somme rimaste da pagare	€ 25.533.605,53
Residui passivi esercizio 2007	€ 27.395.507,51
Totale residui passivi	€ <b>52.929.113,04</b>

Relativamente ai Residui Attivi al 31/12/07 pari a € 90.883.038,83 ci si riferisce alle Entrate Correnti (Titolo I) per un importo di € 74.466.532,10; di questi l'80% circa è riferito ad Entrate iscritte in Bilancio nell'ultimo triennio 2004/2005/2006.

Per quanto attiene ai residui attivi dell'anno pari ad € 29.647.081,94 sono da ascrivere a progetti di ricerca di nuova formazione.

Al riguardo, nel ribadire ciò che era già stato evidenziato dal precedente Collegio dei revisori con verbale n. 7 del 25/6/2007, il Collegio invita l'Amministrazione centrale a continuare il processo di verifica della situazione dei residui attivi e passivi degli ex Istituti rappresentando la necessità di proseguire ed accelerare tale riscontro al fine di conoscere l'esatta situazione creditoria e debitoria dell'Ente.

### **Situazione amministrativa**

Disponibilità finanziaria al 31.12.2007	€ 22.537.531,78
+ Residui attivi	€ 120.530.120,77
- Residui passivi	€ 52.929.113,04
Avanzo di Amministrazione al 31.12.2007	€ <b>90.138.539,51</b>

L'avanzo, al netto della parte vincolata ai fondi ammontante a € 29.420.480,66 (TFR, fondo rinnovi contrattuali, adeguamenti 626/94, svalutazione crediti) e al netto con vincolo di destinazione ammontante a € 58.613.611,15 (progetti di ricerca, avanzi aziende agrarie, spese in c/capitale, borse di studio, assegni di ricerca, accantonamento 1% spese personale), risulta essere disponibile per € **2.104.447,70**.

### **Gestione di cassa**

La consistenza di cassa all'1.1.2007 di € 30.810.950,77 diminuita del saldo della gestione 2007 è pari ad € 22.537.531,78 risultante dalle scritture dell'Ente, è stata riconciliata con quella risultante presso la Banca d'Italia con proprio verbale n. 1/08 del 22/1/2008.

### **Analisi della gestione Finanziaria**

Per quanto riguarda i valori del rendiconto finanziario si è rilevato che le somme accertate sono state € 167.426.506,17 mentre le somme impegnate sono risultate € 165.089.760,87 con un avanzo in termini di competenza di € 2.336.745,30.

Dal totale degli accertamenti la quota più rilevante è data dal contributo di funzionamento erogato dal MIPAAF per € 96.521.463,00 (stabilito in legge finanziaria per € 99.270.000,00 poi ridotto in sede di assestamento di Bilancio dello Stato di € 2.748.537,00).


Una ulteriore quota pari ad € 752.542,00 si riferisce sempre al MIPAAF per contributi in conto capitale. A seguire l'alienazione di terreni per € 524.305,00 rimborsi e recuperi per € 493.122,46, affitto di immobili per € 365.246,87, contributi da parte della province e altri Enti pubblici per € 115.599,63.

Maggiori elementi di dettaglio sono riscontrabili nella relazione sulla gestione e dai vari documenti contabili allegati.



Le spese impegnate suddivise per centri di responsabilità sono così riepilogate al lordo delle partite di giro:

CRAM 1	6.482,67
CRAM 2	67.739.670,70
CRAM 3	76.993.546,84
CRAM 4	20.350.060,66



Le spese di personale ammontano complessivamente ad € 89.307.254,66 pari a circa il 53% del totale degli impegni e rappresentano altresì il 91% circa del contributo ordinario erogato dal Ministero vigilante.

Il Collegio, alla luce del dato rilevato, ritiene di dover portare all'attenzione del Consiglio di amministrazione l'esigenza di dover comunque contenere la spesa relativa al personale, anche in considerazione che recentemente si è proceduto alla stabilizzazione del personale precario e delle ulteriori assunzioni effettuate nei primi mesi dell'anno 2008. Ciò porta come logica conseguenza l'assorbimento quasi integrale delle risorse attribuite all'Ente, a detrimento della quota disponibile per l'attività istituzionale di ricerca.

Le entrate correnti accertate nell'esercizio sono costituite prevalentemente dal contributo da parte dello Stato, pari all'89,44%; le altre entrate sono costituite dai redditi e proventi patrimoniali, dalle entrate derivanti dalla vendita di beni e servizi e da poste correttive e compensative delle uscite, pari al 10,56%.

Le entrate in conto capitale, ammontanti a € 3.347.842,57 sono derivanti da contributi statali per adeguamento e potenziamento delle strutture immobiliari, acquisizione delle attrezzature scientifiche e da alienazione terreni.

Le uscite correnti riguardano spese per gli organi istituzionali pari al 0,74 %, oneri di personale pari al 70,23%, spese per acquisto di beni e servizi ed oneri vari di funzionamento pari al 29,03 %.

Le uscite in conto capitale sono riferite ad acquisizioni di beni di uso durevole, ed all'erogazione dell'indennità di anzianità al personale dipendente cessato dal servizio.

Le partite di giro pareggiano nell'ammontare complessivo di € 28.661.672,56.

Le risultanze patrimoniali sono così evidenziate:

#### ATTIVITA'

Immobilizzazioni	100.023.508,88
Attivo circolante	99.584.810,48
Ratei e risconti	672.563,75
Totale	<u>200.280.883,11</u>

PASSIVITA'

Patrimonio netto	117.623.463,49
------------------	----------------

Fondo rischi	2.111.116,76
T.F.R.	5.545.733,00
Residui passivi	30.848.872,22
Ratei e risconti	44.151.697,64

Totale	<u>200.280.883,11</u>
--------	-----------------------

## Conto Economico

Valore della produzione	143.551.194,50
Costo della produzione	133.233.028,94

Differenza	<u>10.318.165,56</u>
------------	----------------------

Proventi ed oneri finanziari	804,38
Proventi e oneri straordinari -	835.177,40

Avanzo economico	<u>9.483.792,54</u>
------------------	---------------------

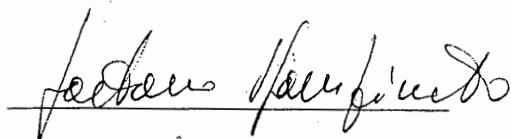
In riferimento al valore delle immobilizzazioni il Collegio ritiene inderogabile che l'Ente proceda ad effettuare una ricognizione dei beni patrimoniali al fine di adeguare i valori delle attività iscritte nel patrimonio dell'Ente. In tal contesto si ritiene opportuno che l'Ente valuti altresì l'opportunità di prendere in considerazione la possibilità di utilizzare proprie strutture quale sede istituzionale dell'Ente al fine di contenere i costi di gestione e consentire lo svincolo di maggiori risorse da destinare alla già citata attività istituzionale.

Considerazioni conclusive:

Tutto ciò premesso il Collegio, fatte salve le considerazioni sopra esposte e tenuto conto che l'Ente ha rispettato i vincoli finanziari di contenimento della spesa pubblica, esprime, per quanto di competenza, avviso favorevole all'ulteriore corso del provvedimento in esame.

Roma, 7 maggio 2008

Dr. Gaetano Spampinato



Dr. Antonino Di Salvo




PAGINA BIANCA



## BILANCIO CONSUNTIVO

PAGINA BIANCA

**C.R.A. CONSIGLIO PER LA RICERCA E SPERIMENTAZIONE IN AGRICOLTURA**  
**CONSUNTIVO FINANZIARIO DECISIONALE - Esercizio 2007**

*Allegato 1*

Codice	Denominazione	ANNO FINANZIARIO 2007			ANNO FINANZIARIO 2006		
		Residui	Competenza (Accertamenti)	Cassa (Riscossioni)	Residui	Competenza (Accertamenti)	Cassa (Riscossioni)
	<b>Fondo iniziale di Cassa</b>		87.781.722,38	30.810.950,77			
	<b>Avanzo di amministrazione iniziale</b>						
	<b>1. - PRESIDENZA</b>						
	<b>1. - TITOLO I - ENTRATE CORRENTI</b>						
	<b>1.2. - ENTRATE DERIVANTI DA TRASFERIMENTI CORRENTI</b>						
1.1.2.1	TRASFERIMENTI DA PARTE DELLO STATO	0,00	12.510,00	12.510,00	0,00	0,00	0,00
	<b>TOTALE 1.2. - ENTRATE DERIVANTI DA TRASFERIMENTI CORRENTI</b>	<b>0,00</b>	<b>12.510,00</b>	<b>12.510,00</b>	<b>0,00</b>	<b>0,00</b>	<b>0,00</b>
	<b>TOTALE GENERALE 1. - TITOLO I - ENTRATE CORRENTI</b>	<b>0,00</b>	<b>12.510,00</b>	<b>12.510,00</b>	<b>0,00</b>	<b>0,00</b>	<b>0,00</b>
	<b>TOTALE 1. - PRESIDENZA</b>	<b>0,00</b>	<b>12.510,00</b>	<b>12.510,00</b>	<b>0,00</b>	<b>0,00</b>	<b>0,00</b>
	<b>2. - DIREZIONE GENERALE</b>						
	<b>1. - TITOLO I - ENTRATE CORRENTI</b>						
	<b>1.2. - ENTRATE DERIVANTI DA TRASFERIMENTI CORRENTI</b>						
2.1.2.1	TRASFERIMENTI DA PARTE DELLO STATO	0,00	74.314.827,73	75.398.899,74	1.084.072,01	69.501.137,54	69.955.237,71
	<b>TOTALE 1.2. - ENTRATE DERIVANTI DA TRASFERIMENTI CORRENTI</b>	<b>0,00</b>	<b>74.314.827,73</b>	<b>75.398.899,74</b>	<b>1.084.072,01</b>	<b>69.501.137,54</b>	<b>69.955.237,71</b>
	<b>1.3. - ALTRE ENTRATE</b>						
2.1.3.2	REDDITI E PROVENTI PATRIMONIALI	0,00	20.436,89	20.436,89	0,00	0,00	0,00
2.1.3.3	POSTE CORRETIVE E COMPENSATIVE DI USCITE CORRENTI	0,00	213.170,70	213.170,70	0,00	0,00	0,00
	<b>TOTALE 1.3. - ALTRE ENTRATE</b>	<b>0,00</b>	<b>233.607,59</b>	<b>233.607,59</b>	<b>0,00</b>	<b>0,00</b>	<b>0,00</b>

Codice	Denominazione	ANNO FINANZIARIO 2007			ANNO FINANZIARIO 2006		
		Residui	Competenza (Accertamenti)	Cassa (Riscossioni)	Residui	Competenza (Accertamenti)	Cassa (Riscossioni)
	<b>TOTALE GENERALE 1. - TITOLO I - ENTRATE CORRENTI</b>	<b>0,00</b>	<b>74.548.435,32</b>	<b>75.632.507,33</b>	<b>1.084.072,01</b>	<b>69.501.137,54</b>	<b>69.955.237,71</b>
	<b>TOTALE 2. - DIREZIONE GENERALE</b>	<b>0,00</b>	<b>74.548.435,32</b>	<b>75.632.507,33</b>	<b>1.084.072,01</b>	<b>69.501.137,54</b>	<b>69.955.237,71</b>
	<b>3. - DIREZIONE CENTRALE ATTIVITA' SCIENTIFICHE</b>						
	<b>1. - TITOLO I - ENTRATE CORRENTI</b>						
	<b>1.2. - ENTRATE DERIVANTI DA TRASFERIMENTI CORRENTI</b>						
3.1.2.1	TRASFERIMENTI DA PARTE DELLO STATO	73.920.412,11	42.147.153,35	37.175.944,87	69.221.112,85	44.323.396,88	32.528.026,80
3.1.2.2	TRASFERIMENTO DA PARTE DELLE REGIONI	6.691.744,98	2.366.418,79	2.402.129,29	7.747.662,80	5.640.445,00	3.561.338,97
3.1.2.3	TRASFERIMENTI DA PARTE DEI COMUNI E DELLE PROVINCE	461.166,75	215.967,56	302.179,77	549.152,39	223.129,14	105.038,21
3.1.2.4	TRASFERIMENTI DA PARTE DI ALTRI ENTI DEL SETTORE PUBBLICO E PRIVATI	14.053.297,42	4.883.275,40	4.495.016,81	13.844.676,26	9.419.980,27	10.267.304,76
	<b>TOTALE 1.2. - ENTRATE DERIVANTI DA TRASFERIMENTI CORRENTI</b>	<b>95.126.621,26</b>	<b>49.612.815,10</b>	<b>44.375.270,74</b>	<b>91.362.604,30</b>	<b>59.606.951,29</b>	<b>46.461.708,74</b>
	<b>1.3. - ALTRE ENTRATE</b>						
3.1.3.1	ENTRATE DERIVANTI DALLA VENDITA DI BENI E DALLA PRESTAZIONE DI SERVIZI	3.924.859,60	5.471.414,54	4.455.360,19	2.938.031,09	4.051.915,42	4.209.423,03
3.1.3.2	REDDITI E PROVENTI PATRIMONIALI	207.851,86	719.416,82	671.412,74	161.092,87	771.697,77	709.694,61
3.1.3.3	POSTE CORRETTIVE E COMPENSATIVE DI USCITE CORRENTI	166.174,19	382.868,94	364.700,69	148.245,04	286.062,07	290.620,08
3.1.3.4	ENTRATE NON CLASSIFICABILI IN ALTRE VOCI	3.388,10	3.453,33	6.785,28	7.386,72	19.937,46	21.867,06
	<b>TOTALE 1.3. - ALTRE ENTRATE</b>	<b>4.302.273,75</b>	<b>6.577.153,63</b>	<b>5.498.258,90</b>	<b>3.254.755,72</b>	<b>5.129.612,72</b>	<b>5.231.604,78</b>
	<b>TOTALE GENERALE 1. - TITOLO I - ENTRATE CORRENTI</b>	<b>99.428.895,01</b>	<b>56.189.968,73</b>	<b>49.873.529,64</b>	<b>94.617.360,02</b>	<b>64.736.564,01</b>	<b>51.693.313,52</b>

Codice	Denominazione	ANNO FINANZIARIO 2007				ANNO FINANZIARIO 2006				
		Residui	Competenza (Accertamenti)	Cassa (Riscossioni)	Residui	Competenza (Accertamenti)	Cassa (Riscossioni)	Residui	Competenza (Accertamenti)	Cassa (Riscossioni)
	TOTALE 3. - DIREZIONE CENTRALE ATTIVITA' SCIENTIFICHE	99.428.895,01	56.189.968,73	49.873.529,64	94.617.360,02	64.736.564,01	51.693.313,52			
	<b>4. - DIREZIONE CENTRALE AFFARI GIURIDICI</b>									
	<b>1. - TITOLO I - ENTRATE CORRENTI</b>									
	<b>1.2. - ENTRATE DERIVANTI DA TRASFERIMENTI CORRENTI</b>									
4.1.2.1	TRASFERIMENTI DA PARTE DELLO STATO	0,00	4.635.285,26	4.638.285,26	3.000,00	6.633.904,00	10.462.411,52			
	<b>TOTALE 1.2. - ENTRATE DERIVANTI DA TRASFERIMENTI CORRENTI</b>	<b>0,00</b>	<b>4.635.285,26</b>	<b>4.638.285,26</b>	<b>3.000,00</b>	<b>6.633.904,00</b>	<b>10.462.411,52</b>			
	<b>1.3. - ALTRE ENTRATE</b>									
4.1.3.2	REDDITI E PROVENTI PATRIMONIALI	0,03	569,63	569,60	0,00	2.510,60	2.510,60			
4.1.3.3	POSTE CORRETTIVE E COMPENSATIVE DI USCITE CORRENTI	1.431,04	30.222,10	30.094,06	1.303,00	29.763,53	30.201,89			
	<b>TOTALE 1.3. - ALTRE ENTRATE</b>	<b>1.431,07</b>	<b>30.791,73</b>	<b>30.663,66</b>	<b>1.303,00</b>	<b>32.274,13</b>	<b>32.712,49</b>			
	<b>TOTALE GENERALE 1. - TITOLO I - ENTRATE CORRENTI</b>	<b>1.431,07</b>	<b>4.666.076,99</b>	<b>4.668.948,92</b>	<b>4.303,00</b>	<b>6.666.178,13</b>	<b>10.495.124,01</b>			
	<b>TOTALE 4. - DIREZIONE CENTRALE AFFARI GIURIDICI</b>	<b>1.431,07</b>	<b>4.666.076,99</b>	<b>4.668.948,92</b>	<b>4.303,00</b>	<b>6.666.178,13</b>	<b>10.495.124,01</b>			
	<b>2. - DIREZIONE GENERALE</b>									
	<b>2. - TITOLO II - ENTRATE IN CONTO CAPITALE</b>									
	<b>2.1. - ENTRATE PER ALIENAZIONE DI BENI PATRIMONIALI E RISCOSSIONE DI CREDITI</b>									
2.2.1.1	ALIENAZIONE DI IMMOBILI E DIRITTI REALI	0,00	524.305,00	524.305,00	0,00	101.117,50	101.117,50			
	<b>TOTALE 2.1. - ENTRATE PER ALIENAZIONE DI BENI PATRIMONIALI E RISCOSSIONE DI CREDITI</b>	<b>0,00</b>	<b>524.305,00</b>	<b>524.305,00</b>	<b>0,00</b>	<b>101.117,50</b>	<b>101.117,50</b>			

Codice	Denominazione	ANNO FINANZIARIO 2007				ANNO FINANZIARIO 2006				
		Residui	Competenza (Accertamenti)	Cassa (Riscossioni)	Residui	Competenza (Accertamenti)	Cassa (Riscossioni)	Residui	Competenza (Accertamenti)	Cassa (Riscossioni)
2.2.2.1	<u>2.2 - ENTRATE DERIVANTI DA TRASFERIMENTI IN CONTO CAPITALE</u> TRASFERIMENTI DALLO STATO	0,00	0,00	0,00	0,00	0,00	0,00	0,00	774.685,00	774.685,00
	TOTALE 2.2 - ENTRATE DERIVANTI DA TRASFERIMENTI IN CONTO CAPITALE	0,00	0,00	0,00	0,00	0,00	0,00	0,00	774.685,00	774.685,00
	TOTALE GENERALE 2. - TITOLO II - ENTRATE IN CONTO CAPITALE	0,00	524.305,00	524.305,00	0,00	524.305,00	524.305,00	0,00	875.802,50	875.802,50
	TOTALE 2. - DIREZIONE GENERALE	0,00	524.305,00	524.305,00	0,00	524.305,00	524.305,00	0,00	875.802,50	875.802,50
	<u>3. - DIREZIONE CENTRALE ATTIVITA' SCIENTIFICHE</u>									
	<u>2. - TITOLO II - ENTRATE IN CONTO CAPITALE</u>									
3.2.1.1	<u>2.1 - ENTRATE PER ALIENAZIONE DI BENI PATRIMONIALI E RISCOSSIONE DI CREDITI</u> ALIENAZIONE DI IMMOBILI E DIRITTI REALI	14.612,74	0,00	0,00	14.612,74	0,00	0,00	14.612,74	0,00	9.052,02
3.2.1.2	ALIENAZIONE DI IMMOBILIZZAZIONI TECNICHE	58.769,40	96.860,15	73.479,39	36.126,32	152.708,27	142.597,04	36.126,32	152.708,27	142.597,04
3.2.1.3	REALIZZO DI VALORI MOBILIARI	0,00	120.092,47	141.693,22	21.600,75	85.629,53	64.228,78	21.600,75	85.629,53	64.228,78
3.2.1.4	RISCOSSIONE DI CREDITI	0,00	22.000,00	22.000,00	0,00	0,00	0,00	0,00	0,00	0,00
	TOTALE 2.1 - ENTRATE PER ALIENAZIONE DI BENI PATRIMONIALI E RISCOSSIONE DI CREDITI	73.382,14	238.952,62	237.172,61	72.339,81	238.537,80	215.877,84	72.339,81	238.537,80	215.877,84
	<u>2.2 - ENTRATE DERIVANTI DA TRASFERIMENTI IN CONTO CAPITALE</u>									
3.2.2.1	TRASFERIMENTI DALLO STATO	9.923.844,88	2.370.387,29	1.576.505,85	9.236.472,77	2.363.716,12	3.296.387,23	9.236.472,77	2.363.716,12	3.296.387,23
3.2.2.2	TRASFERIMENTI DALLE REGIONI	386.542,16	0,00	0,00	386.542,16	0,00	0,00	386.542,16	0,00	0,00
3.2.2.3	TRASFERIMENTI DA COMUNI E PROVINCE	214.197,66	214.197,66	0,00	0,00	0,00	0,00	0,00	0,00	0,00
3.2.2.4	TRASFERIMENTI DA ALTRI ENTI DEL SETTORE PUBBLICO	25.703,81	0,00	8.125,33	33.829,14	23.500,00	0,00	33.829,14	23.500,00	0,00

Codice	Denominazione	ANNO FINANZIARIO 2007				ANNO FINANZIARIO 2006				
		Residui	Competenza (Accertamenti)	Cassa (Riscossioni)	Residui	Competenza (Accertamenti)	Cassa (Riscossioni)	Residui	Competenza (Accertamenti)	Cassa (Riscossioni)
3.2.3.2	TOTALE 2.2 - ENTRATE DERIVANTI DA TRASFERIMENTI IN CONTO CAPITALE	10.550.288,51	2.584.584,95	1.584.631,18	9.656.844,07	2.387.216,12	3.296.387,23			
	2.3 - ACCENSIONE DI PRESTITI									
	ASSUNZIONE DI ALTRI DEBITTI FINANZIARI	0,00	0,00	0,00	0,00	0,00	0,00	0,00	0,00	0,00
	TOTALE 2.3 - ACCENSIONE DI PRESTITI	0,00	0,00	0,00	0,00	0,00	0,00	0,00	0,00	0,00
3.4.1.1	TOTALE GENERALE 2 - TITOLO II - ENTRATE IN CONTO CAPITALE	10.623.670,65	2.823.537,57	1.821.803,79	9.729.183,88	2.625.753,92	3.512.265,07			
	TOTALE 3 - DIREZIONE CENTRALE ATTIVITA' SCIENTIFICHE	10.623.670,65	2.823.537,57	1.821.803,79	9.729.183,88	2.625.753,92	3.512.265,07			
	2 - DIREZIONE GENERALE									
2.4.1.1	4 - TITOLO IV - PARTITE DI GIRO									
	4.1 - ENTRATE AVENTI NATURA DI PARTITE DI GIRO	0,00	0,00	0,00	0,00	0,00	160.381,83	160.381,83	160.381,83	160.381,83
	ENTRATE AVENTI NATURA DI PARTITE DI GIRO	0,00	0,00	0,00	0,00	0,00	160.381,83	160.381,83	160.381,83	160.381,83
	TOTALE 4.1 - ENTRATE AVENTI NATURA DI PARTITE DI GIRO	0,00	0,00	0,00	0,00	0,00	160.381,83	160.381,83	160.381,83	160.381,83
3.4.1.1	TOTALE GENERALE 4 - TITOLO IV - PARTITE DI GIRO	0,00	0,00	0,00	0,00	0,00	160.381,83	160.381,83	160.381,83	160.381,83
	TOTALE 2 - DIREZIONE GENERALE	0,00	0,00	0,00	0,00	0,00	160.381,83	160.381,83	160.381,83	160.381,83
	3 - DIREZIONE CENTRALE ATTIVITA' SCIENTIFICHE									
	4 - TITOLO IV - PARTITE DI GIRO									
3.4.1.1	4.1 - ENTRATE AVENTI NATURA DI PARTITE DI GIRO	10.445.831,57	11.168.016,90	10.131.250,56	9.728.584,54	16.987.643,67	11.525.276,95	11.525.276,95	11.525.276,95	11.525.276,95
	ENTRATE AVENTI NATURA DI PARTITE DI GIRO	10.445.831,57	11.168.016,90	10.131.250,56	9.728.584,54	16.987.643,67	11.525.276,95	11.525.276,95	11.525.276,95	11.525.276,95
	TOTALE 4.1 - ENTRATE AVENTI NATURA DI PARTITE DI GIRO	10.445.831,57	11.168.016,90	10.131.250,56	9.728.584,54	16.987.643,67	11.525.276,95	11.525.276,95	11.525.276,95	11.525.276,95

Codice	Denominazione	ANNO FINANZIARIO 2007				ANNO FINANZIARIO 2006			
		Residui	Competenza (Accertamenti)	Cassa (Riscossioni)	Residui	Competenza (Accertamenti)	Cassa (Riscossioni)	Residui	Competenza (Accertamenti)
	<b>TOTALE GENERALE 4. - TITOLO IV - PARTITE DI GIRO</b>	10.445.831,57	11.168.016,90	10.131.250,56	9.728.584,54	16.987.643,67	11.525.276,95	16.987.643,67	11.525.276,95
	TOTALE 3. - DIREZIONE CENTRALE ATTIVITA' SCIENTIFICHE	10.445.831,57	11.168.016,90	10.131.250,56	9.728.584,54	16.987.643,67	11.525.276,95	16.987.643,67	11.525.276,95
	<b>4. - DIREZIONE CENTRALE AFFARI GIURIDICI</b>								
	<b>4. - TITOLO IV - PARTITE DI GIRO</b>								
	<b>4.1. - ENTRATE AVENTI NATURA DI PARTITE DI GIRO</b>								
4.4.1.1	ENTRATE AVENTI NATURA DI PARTITE DI GIRO	30.292,47	17.493.655,66	17.887.024,03	498.660,84	4.493.451,25	4.411.532,19	4.493.451,25	4.411.532,19
	<b>TOTALE 4.1. - ENTRATE AVENTI NATURA DI PARTITE DI GIRO</b>	30.292,47	17.493.655,66	17.887.024,03	498.660,84	4.493.451,25	4.411.532,19	4.493.451,25	4.411.532,19
	<b>TOTALE GENERALE 4. - TITOLO IV - PARTITE DI GIRO</b>	30.292,47	17.493.655,66	17.887.024,03	498.660,84	4.493.451,25	4.411.532,19	4.493.451,25	4.411.532,19
	TOTALE 4. - DIREZIONE CENTRALE AFFARI GIURIDICI	30.292,47	17.493.655,66	17.887.024,03	498.660,84	4.493.451,25	4.411.532,19	4.493.451,25	4.411.532,19
	Totale delle Entrate	120.530.120,77	167.426.506,17	160.551.879,27	115.662.164,29	166.046.912,85	152.628.933,78	166.046.912,85	152.628.933,78
	<b>Riepilogo dei titoli</b>								
	Riepilogo dei titoli Centro Resp. Amm.va PRESIDENZA	0,00	12.510,00	12.510,00	0,00	0,00	0,00	0,00	0,00
	Titolo I	0,00	12.510,00	12.510,00	0,00	0,00	0,00	0,00	0,00
	Totale delle entrate Centro Resp. Amm.va PRESIDENZA	0,00	12.510,00	12.510,00	0,00	0,00	0,00	0,00	0,00
	<b>Riepilogo dei titoli Centro Resp. Amm.va DIREZIONE GENERALE</b>								
	Titolo I	0,00	74.548.435,32	75.632.507,33	1.094.072,01	69.501.137,54	69.955.237,71	69.501.137,54	69.955.237,71
	Titolo II	0,00	524.305,00	524.305,00	0,00	875.802,50	875.802,50	875.802,50	875.802,50
	Titolo IV	0,00	0,00	0,00	0,00	160.381,83	160.381,83	160.381,83	160.381,83



Codice	Denominazione	ANNO FINANZIARIO 2007				ANNO FINANZIARIO 2006			
		Residui	Competenza (Accertamenti)	Cassa (Riscossioni)	Residui	Competenza (Accertamenti)	Cassa (Riscossioni)	Residui	
	<b>Totale delle entrate Centro Resp. Amm.va DIREZIONE GENERALE</b>	<b>0,00</b>	<b>75.072.740,32</b>	<b>76.156.812,33</b>	<b>1.084.072,01</b>	<b>70.537.321,87</b>	<b>70.991.422,04</b>		
	<b>Riepilogo dei titoli Centro Resp. Amm.va DIREZIONE CENTRALE ATTIVITA' SCIENTIFICHE</b>								
	Titolo I	99.428.895,01	56.189.968,73	49.873.529,64	94.617.360,02	64.736.564,01	51.693.313,52		
	Titolo II	10.623.670,65	2.823.537,57	1.821.803,79	9.729.183,88	2.625.753,92	3.512.265,07		
	Titolo IV	10.445.831,57	11.168.016,90	10.131.250,56	9.728.584,54	16.987.643,67	11.525.276,95		
	<b>Totale delle entrate Centro Resp. Amm.va DIREZIONE CENTRALE ATTIVITA' SCIENTIFICHE</b>	<b>120.498.397,23</b>	<b>70.181.523,20</b>	<b>61.826.583,99</b>	<b>114.075.128,44</b>	<b>84.349.961,60</b>	<b>66.730.855,54</b>		
	<b>Riepilogo dei titoli Centro Resp. Amm.va DIREZIONE CENTRALE AFFARI GIURIDICI</b>								
	Titolo I	1.431,07	4.666.076,99	4.668.948,92	4.303,00	6.666.178,13	10.495.124,01		
	Titolo IV	30.292,47	17.493.655,66	17.887.024,03	498.660,84	4.493.451,25	4.411.532,19		
	<b>Totale delle entrate Centro Resp. Amm.va DIREZIONE CENTRALE AFFARI GIURIDICI</b>	<b>31.723,54</b>	<b>22.159.732,65</b>	<b>22.555.972,95</b>	<b>502.963,84</b>	<b>11.159.629,38</b>	<b>14.906.656,20</b>		
	<b>Riepilogo delle entrate per titoli dei Centri Resp. Amm.va</b>								
	Titolo I	99.430.326,08	135.416.991,04	130.187.495,89	95.705.735,03	140.903.879,68	132.143.675,24		
	Titolo II	10.623.670,65	3.347.842,57	2.346.108,79	9.729.183,88	3.501.556,42	4.388.067,57		
	Titolo IV	10.476.124,04	28.661.672,56	28.018.274,59	10.227.245,38	21.641.476,75	16.097.190,97		
	<b>TOTALE</b>	<b>120.530.120,77</b>	<b>167.426.506,17</b>	<b>160.551.879,27</b>	<b>115.662.164,29</b>	<b>166.046.912,85</b>	<b>152.628.933,78</b>		

**CRA C.R.A. CONSIGLIO PER LA RICERCA E SPERIMENTAZIONE IN AGRICOLTURA**  
**CONSUNTIVO FINANZIARIO DECISIONALE - Esercizio 2007**

**USCITE**

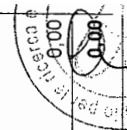
Codice	Denominazione	ANNO FINANZIARIO 2007			ANNO FINANZIARIO 2006		
		Residui	Competenza (Impegni)	Cassa (Pagamenti)	Residui	Competenza (Impegni)	Cassa (Pagamenti)
	<b>1. - PRESIDENZA</b>						
	<b>1. - TITOLO I - SPESE CORRENTI</b>						
	<b>1.1. - FUNZIONAMENTO</b>						
1.1.1.1	USCITE PER GLI ORGANI DELL'ENTE	0,00	5.130,67	5.130,67	0,00	408,80	408,80
1.1.1.3	USCITE PER L'ACQUISTO DI BENI DI CONSUMO E DI SERVIZI	0,00	1.352,00	1.352,00	0,00	207,57	207,57
	<b>TOTALE 1.1. - FUNZIONAMENTO</b>	<b>0,00</b>	<b>6.482,67</b>	<b>6.482,67</b>	<b>0,00</b>	<b>616,37</b>	<b>616,37</b>
	<b>TOTALE GENERALE 1. - TITOLO I - SPESE CORRENTI</b>	<b>0,00</b>	<b>6.482,67</b>	<b>6.482,67</b>	<b>0,00</b>	<b>616,37</b>	<b>616,37</b>
	<b>TOTALE 1. - PRESIDENZA</b>	<b>0,00</b>	<b>6.482,67</b>	<b>6.482,67</b>	<b>0,00</b>	<b>616,37</b>	<b>616,37</b>
	<b>2. - DIREZIONE GENERALE</b>						
	<b>1. - TITOLO I - SPESE CORRENTI</b>						
	<b>1.1. - FUNZIONAMENTO</b>						
2.1.1.1	USCITE PER GLI ORGANI DELL'ENTE	36.966,98	114.150,00	78.023,32	840,30	36.057,89	42.513,80
2.1.1.2	ONERI PER IL PERSONALE IN ATTIVITA' DI SERVIZIO	2.238.864,68	61.426.611,36	61.898.500,30	2.710.947,80	65.155.571,53	62.611.507,53
2.1.1.3	USCITE PER L'ACQUISTO DI BENI DI CONSUMO E DI SERVIZI	296.788,27	2.058.071,10	1.856.622,71	140.941,24	870.520,84	914.713,78
	<b>TOTALE 1.1. - FUNZIONAMENTO</b>	<b>2.572.619,93</b>	<b>63.598.832,46</b>	<b>63.833.146,33</b>	<b>2.852.729,34</b>	<b>66.062.150,26</b>	<b>63.568.735,11</b>
	<b>1.2. - INTERVENTI DIVERSI</b>						
2.1.2.1	USCITE PER PRESTAZIONI ISTITUZIONALI	0,00	3.616,03	3.616,03	0,00	0,00	0,00
2.1.2.4	ONERI TRIBUTARI	9.430,50	3.875.718,81	3.887.522,54	1.234,23	4.008.169,31	4.007.003,08
2.1.2.6	SPESE NON CLASSIFICABILI IN ALTRE VOCI	5.942,24	29.320,32	23.378,08	0,00	0,00	0,00
	<b>TOTALE 1.2. - INTERVENTI DIVERSI</b>	<b>15.372,74</b>	<b>3.908.655,16</b>	<b>3.894.516,65</b>	<b>1.234,23</b>	<b>4.008.169,31</b>	<b>4.007.003,08</b>
	<b>TOTALE GENERALE 1. - TITOLO I - SPESE CORRENTI</b>	<b>2.587.992,67</b>	<b>67.507.487,62</b>	<b>67.727.662,98</b>	<b>2.853.963,57</b>	<b>70.070.319,57</b>	<b>67.575.738,19</b>

Codice	Denominazione	ANNO FINANZIARIO 2007			ANNO FINANZIARIO 2006		
		Residui	Competenza (Impegni)	Cassa (Pagamenti)	Residui	Competenza (Impegni)	Cassa (Pagamenti)
	<b>TOTALE 2. - DIREZIONE GENERALE</b>	<b>2.587.992,67</b>	<b>67.507.487,62</b>	<b>67.727.662,98</b>	<b>2.853.963,57</b>	<b>70.070.319,57</b>	<b>67.575.738,19</b>
	<b>3. - DIREZIONE CENTRALE ATTIVITA' SCIENTIFICHE</b>						
	<b>1. - TITOLO I - SPESE CORRENTI</b>						
	<b>1.1. - FUNZIONAMENTO</b>						
3.1.1.1	USCITE PER GLI ORGANI DELL'ENTE	747,15	0,00	38.115,83	38.862,98	5.164,60	6.364,60
3.1.1.2	ONERI PER IL PERSONALE IN ATTIVITA' DI SERVIZIO	6.283.845,34	24.700.362,71	24.657.147,54	6.481.560,49	27.639.544,65	25.100.339,20
3.1.1.3	USCITE PER L'ACQUISTO DI BENI DI CONSUMO E DI SERVIZI	6.000.348,39	17.877.577,35	17.427.864,09	5.778.853,80	18.609.083,01	19.088.934,79
	<b>TOTALE 1.1. - FUNZIONAMENTO</b>	<b>12.284.940,88</b>	<b>42.577.940,06</b>	<b>42.123.127,46</b>	<b>12.299.277,27</b>	<b>46.253.792,26</b>	<b>44.195.638,59</b>
	<b>1.2. - INTERVENTI DIVERSI</b>						
3.1.2.1	USCITE PER PRESTAZIONI ISTITUZIONALI	3.294.775,71	5.797.972,71	4.732.140,53	2.285.792,72	3.933.318,41	4.298.823,51
3.1.2.2	TRASFERIMENTI PASSIVI	9.076.485,55	1.949.963,09	2.933.286,21	10.781.827,42	5.759.586,51	8.137.478,14
3.1.2.3	ONERI FINANZIARI	1.829,50	7.157,85	6.984,76	1.911,15	16.012,45	22.235,50
3.1.2.4	ONERI TRIBUTARI	463.941,00	3.418.274,83	3.417.167,03	505.915,59	3.514.338,33	3.275.215,10
3.1.2.5	POSTE CORRETTIVE E COMPENSATIVE DI ENTRATE CORRENTI	170.068,56	102.549,15	99.954,24	167.473,65	22.630,90	210.870,06
3.1.2.6	SPESE NON CLASSIFICABILI IN ALTRE VOCI	19.324,95	72.070,68	240.629,22	189.784,61	262.549,26	146.355,07
	<b>TOTALE 1.2. - INTERVENTI DIVERSI</b>	<b>13.026.425,27</b>	<b>11.347.985,31</b>	<b>11.430.161,99</b>	<b>13.932.705,14</b>	<b>13.508.495,86</b>	<b>16.090.977,38</b>
	<b>1.4. - TRATTAMENTI DI QUIESCENZA INTEGRATIVI E SOSTITUTIVI</b>						
3.1.4.1	ONERI PER IL PERSONALE IN QUIESCENZA	0,00	32.020,98	32.020,98	0,00	32.489,86	32.489,86
3.1.4.2	ACCANTONAMENTO AL TRATTAMENTO DI FINE RAPPORTO	163.860,52	354.513,98	191.205,40	551,94	53.664,56	53.112,62
	<b>TOTALE 1.4. - TRATTAMENTI DI QUIESCENZA INTEGRATIVI E SOSTITUTIVI</b>	<b>163.860,52</b>	<b>386.534,96</b>	<b>223.226,38</b>	<b>551,94</b>	<b>86.154,42</b>	<b>85.602,48</b>





Codice	Denominazione	ANNO FINANZIARIO 2007			ANNO FINANZIARIO 2006		
		Residui	Competenza (Impegni)	Cassa (Pagamenti)	Residui	Competenza (Impegni)	Cassa (Pagamenti)
3.2.2.4	RESTITUZIONE ALLE GESTIONI AUTONOME DI ANTICIPAZIONI	0,00	0,00	0,00	0,00	0,00	0,00
3.2.2.5	ESTINZIONE DI DEBITI DIVERSI	619,76	0,00	309,87	929,63	0,00	309,87
	<b>TOTALE 2.2. - ONERI COMUNI</b>	<b>619,76</b>	<b>0,00</b>	<b>309,87</b>	<b>929,63</b>	<b>0,00</b>	<b>309,87</b>
	<b>TOTALE GENERALE 2. - TITOLO II - USCITE IN CONTO CAPITALE</b>	<b>9.637.852,48</b>	<b>11.513.066,61</b>	<b>10.539.296,24</b>	<b>8.813.715,48</b>	<b>13.786.913,51</b>	<b>14.686.769,51</b>
	<b>TOTALE 3. - DIREZIONE CENTRALE ATTIVITA' SCIENTIFICHE</b>	<b>9.637.852,48</b>	<b>11.513.066,61</b>	<b>10.539.296,24</b>	<b>8.813.715,48</b>	<b>13.786.913,51</b>	<b>14.686.769,51</b>
	<b>4. - DIREZIONE CENTRALE AFFARI GIURIDICI</b>						
	<b>2. - TITOLO II - USCITE IN CONTO CAPITALE</b>						
	<b>2.1. - INVESTIMENTI</b>						
4.2.1.1	ACQUISIZIONE DI BENI DI USO DUREVOLE ED OPERE IMMOBILIARI	0,00	0,00	0,00	0,00	0,00	0,00
4.2.1.2	ACQUISIZIONE DI IMMOBILIZZAZIONI TECNICHE	119.232,65	0,00	215.036,14	338.344,99	872.464,86	946.740,97
4.2.1.4	CONCESSIONE DI CREDITI ED ANTICIPAZIONI	0,00	0,00	0,00	0,00	0,00	0,00
	<b>TOTALE 2.1. - INVESTIMENTI</b>	<b>119.232,65</b>	<b>0,00</b>	<b>215.036,14</b>	<b>338.344,99</b>	<b>872.464,86</b>	<b>946.740,97</b>
	<b>TOTALE GENERALE 2. - TITOLO II - USCITE IN CONTO CAPITALE</b>	<b>119.232,65</b>	<b>0,00</b>	<b>215.036,14</b>	<b>338.344,99</b>	<b>872.464,86</b>	<b>946.740,97</b>
	<b>TOTALE 4. - DIREZIONE CENTRALE AFFARI GIURIDICI</b>	<b>119.232,65</b>	<b>0,00</b>	<b>215.036,14</b>	<b>338.344,99</b>	<b>872.464,86</b>	<b>946.740,97</b>
	<b>2. - DIREZIONE GENERALE</b>						
	<b>4. - TITOLO IV - PARTITE DI GIRO</b>						
	<b>4.1. - USCITE AVENTI NATURA DI PARTITE DI GIRO</b>						
2.4.1.1	USCITE AVENTI NATURA DI PARTITE DI GIRO	0,00	0,00	0,00	0,00	0,00	0,00
	<b>TOTALE 4.1. - USCITE AVENTI NATURA DI PARTITE DI GIRO</b>	<b>0,00</b>	<b>0,00</b>	<b>0,00</b>	<b>0,00</b>	<b>0,00</b>	<b>0,00</b>



Codice	Denominazione	ANNO FINANZIARIO 2007			ANNO FINANZIARIO 2006		
		Residui	Competenza (Impegni)	Cassa (Pagamenti)	Residui	Competenza (Impegni)	Cassa (Pagamenti)
	<u>GIRO</u>						
	<b>TOTALE GENERALE 4. - TITOLO IV - PARTITE DI GIRO</b>	0,00	0,00	0,00	0,00	0,00	0,00
	TOTALE 2. - DIREZIONE GENERALE						
	<b>3. - DIREZIONE CENTRALE ATTIVITA' SCIENTIFICHE</b>						
	<b>4. - TITOLO IV - PARTITE DI GIRO</b>						
	<u>4.1. - USCITE AVENTI NATURA DI PARTITE DI GIRO</u>	12.765.357,44	11.168.016,90	12.767.050,24	14.767.260,58	16.905.368,76	10.909.669,50
3.4.1.1	USCITE AVENTI NATURA DI PARTITE DI GIRO	12.765.357,44	11.168.016,90	12.767.050,24	14.767.260,58	16.905.368,76	10.909.669,50
	<u>TOTALE 4.1. - USCITE AVENTI NATURA DI PARTITE DI GIRO</u>	12.765.357,44	11.168.016,90	12.767.050,24	14.767.260,58	16.905.368,76	10.909.669,50
	<b>TOTALE GENERALE 4. - TITOLO IV - PARTITE DI GIRO</b>	12.765.357,44	11.168.016,90	12.767.050,24	14.767.260,58	16.905.368,76	10.909.669,50
	TOTALE 3. - DIREZIONE CENTRALE ATTIVITA' SCIENTIFICHE						
	<b>4. - DIREZIONE CENTRALE AFFARI GIURIDICI</b>						
	<b>4. - TITOLO IV - PARTITE DI GIRO</b>						
	<u>4.1. - USCITE AVENTI NATURA DI PARTITE DI GIRO</u>	670.460,72	17.493.655,66	20.596.212,38	3.848.017,44	4.736.107,99	2.211.053,02
4.4.1.1	USCITE AVENTI NATURA DI PARTITE DI GIRO	670.460,72	17.493.655,66	20.596.212,38	3.848.017,44	4.736.107,99	2.211.053,02
	<u>TOTALE 4.1. - USCITE AVENTI NATURA DI PARTITE DI GIRO</u>	670.460,72	17.493.655,66	20.596.212,38	3.848.017,44	4.736.107,99	2.211.053,02
	<b>TOTALE GENERALE 4. - TITOLO IV - PARTITE DI GIRO</b>	670.460,72	17.493.655,66	20.596.212,38	3.848.017,44	4.736.107,99	2.211.053,02
	<b>TOTALE 4. - DIREZIONE CENTRALE AFFARI GIURIDICI</b>	670.460,72	17.493.655,66	20.596.212,38	3.848.017,44	4.736.107,99	2.211.053,02
	<b>Totale delle Uscite</b>	52.929.113,04	165.089.760,87	168.825.298,26	58.691.392,68	171.077.190,82	161.370.497,76
	<i>Riepilogo dei titoli</i>						

Codice	Denominazione	ANNO FINANZIARIO 2007			ANNO FINANZIARIO 2006		
		Residui	Competenza (Impegni)	Cassa (Pagamenti)	Residui	Competenza (Impegni)	Cassa (Pagamenti)
	<b>Riepilogo dei titoli Centro Resp. Amm.va PRESIDENZA</b>						
	Titolo I	0,00	6.482,67	6.482,67	0,00	616,37	616,37
	<b>Totale delle uscite Centro Resp. Amm.va PRESIDENZA</b>	<b>0,00</b>	<b>6.482,67</b>	<b>6.482,67</b>	<b>0,00</b>	<b>616,37</b>	<b>616,37</b>
	<b>Riepilogo dei titoli Centro Resp. Amm.va DIREZIONE GENERALE</b>						
	Titolo I	2.587.992,67	67.507.487,62	67.727.662,98	2.853.963,57	70.070.319,57	67.575.738,19
	Titolo II	77.208,47	232.183,08	223.149,34	68.174,73	438.187,18	370.012,45
	Titolo IV	0,00	0,00	0,00	0,00	0,00	0,00
	<b>Totale delle uscite Centro Resp. Amm.va DIREZIONE GENERALE</b>	<b>2.665.201,14</b>	<b>67.739.670,70</b>	<b>67.950.812,32</b>	<b>2.922.138,30</b>	<b>70.508.506,75</b>	<b>67.945.750,64</b>
	<b>Riepilogo dei titoli Centro Resp. Amm.va DIREZIONE CENTRALE ATTIVITA' SCIENTIFICHE</b>						
	Titolo I	25.475.226,67	54.312.463,33	53.776.515,83	26.232.534,35	59.848.382,54	60.372.218,45
	Titolo II	9.637.852,48	11.513.066,61	10.539.296,24	8.813.715,48	13.786.913,51	14.686.769,51
	Titolo IV	12.765.357,44	11.168.016,90	12.767.050,24	14.767.260,58	16.905.368,76	10.909.669,50
	<b>Totale delle uscite Centro Resp. Amm.va DIREZIONE CENTRALE ATTIVITA' SCIENTIFICHE</b>	<b>47.878.436,59</b>	<b>76.993.546,84</b>	<b>77.082.862,31</b>	<b>49.813.510,41</b>	<b>90.540.664,81</b>	<b>85.988.657,46</b>
	<b>Riepilogo dei titoli Centro Resp. Amm.va DIREZIONE CENTRALE AFFARI GIURIDICI</b>						
	Titolo I	1.595.781,94	2.856.405,00	2.973.892,44	1.769.381,54	4.418.830,04	4.297.679,30
	Titolo II	119.232,65	0,00	215.036,14	338.344,99	872.464,86	946.740,97
	Titolo IV	670.460,72	17.493.655,66	20.596.212,38	3.848.017,44	4.736.107,99	2.211.053,02
	<b>Totale delle uscite Centro Resp. Amm.va DIREZIONE CENTRALE AFFARI GIURIDICI</b>	<b>2.385.475,31</b>	<b>20.350.060,66</b>	<b>23.785.140,96</b>	<b>5.955.743,97</b>	<b>10.027.402,89</b>	<b>7.455.473,29</b>



Codice	Denominazione	ANNO FINANZIARIO 2007			ANNO FINANZIARIO 2006		
		Residui	Competenza (Impegni)	Cassa (Pagamenti)	Residui	Competenza (Impegni)	Cassa (Pagamenti)
	<u>Riepilogo delle uscite per titoli dei Centri Resp. Amm.va.</u>						
	Titolo I	29.659.001,28	124.682.838,62	124.484.553,92	30.855.879,46	134.338.148,52	132.246.252,31
	Titolo II	9.834.293,60	11.745.249,69	10.977.481,72	9.220.235,20	15.097.565,55	16.003.522,93
	Titolo IV	13.435.818,16	28.661.672,56	33.363.262,62	18.615.278,02	21.641.476,75	13.120.722,52
	<b>TOTALE</b>	<b>52.929.113,04</b>	<b>165.089.760,87</b>	<b>168.825.298,26</b>	<b>58.691.392,68</b>	<b>171.077.190,82</b>	<b>161.370.497,76</b>
	<b>Avanzo finanziario</b>		<b>2.336.745,30</b>				
	<b>TOTALE GENERALE</b>	<b>52.929.113,04</b>	<b>167.426.506,17</b>	<b>168.825.298,26</b>	<b>58.691.392,68</b>	<b>171.077.190,82</b>	<b>161.370.497,76</b>





Capitolo		Gestione della Competenza 2007										
Codice	Denominazione	Previsioni			Somme Accertate			Diff. rispetto alle Previsioni				
		Iniziali	Variazioni		Definitive (3+4+5)	Riscosse	Rimaste da Riscuotere	Totale Accertamenti (7+8)	In Più (9-6)	In Meno (6-9)		
1	2	3	4	5	6	7	8	9	10	11		
	<u>2.1. - ENTRATE PER ALIENAZIONE DI BENI PATRIMONIALI. RISCOSSIONE DI CREDITI ALIENAZIONE DI IMMOBILI E DIRITTI REALI</u>											
2.1.1.	Alienazione di terreni		524.305,00		524.305,00	524.305,00		524.305,00				
2.1.1.001.	Totale 2.1.1. - ALIENAZIONE DI IMMOBILI E DIRITTI REALI		524.305,00		524.305,00	524.305,00		524.305,00	0,00	0,00		
	<u>Totale 2.1. - ENTRATE PER ALIENAZIONE DI BENI PATRIMONIALI. RISCOSSIONE DI CREDITI</u>	0,00	524.305,00	0,00	524.305,00	524.305,00	0,00	524.305,00	0,00	0,00		
	<u>2.2. - ENTRATE DERIVANTI DA TRASFERIMENTI IN CONTO CAPITALE</u>											
2.2.1.	TRASFERIMENTI DALLO STATO											
2.2.1.001.	Contributo MIPAF per le spese in conto capitale								0,00	0,00		
	<u>Totale 2.2.1. - TRASFERIMENTI DALLO STATO</u>	0,00	0,00	0,00	0,00	0,00	0,00	0,00	0,00	0,00		
	<u>Totale 2.2. - ENTRATE DERIVANTI DA TRASFERIMENTI IN CONTO CAPITALE</u>											
	<u>Totale generale 2. - TITOLO II - ENTRATE IN CONTO CAPITALE</u>	0,00	524.305,00	0,00	524.305,00	524.305,00	0,00	524.305,00	0,00	0,00		



Capitolo		Gestione della Competenza 2007										
Codice	Denominazione	Previsioni			Somme Accertate			Diff. rispetto alle Previsioni				
		Iniziali	Variazioni		Riscosse	Rimaste da Riscuotere	Totale Accertamenti (7+8)	In Più (9-6)	In Meno (6-9)			
			In +	In -						Definitive (3+4+5)	6	7
1	2	3	4	5	6	7	8	9	10	11		
1.2.1.001.	Contributo MIPAF per le spese di funzionamento	14.627.333,00	3.030.675,01	99.168,00	17.558.840,01	17.558.840,01		17.558.840,01				
1.2.1.002.	Altri contributi del MIPAF	11.338.046,77	14.010.300,69	1.534.953,70	23.813.393,76	7.573.863,37	16.239.638,67	23.813.502,04	108,28			
1.2.1.003.	Contributi di altre amministrazioni statali	86.400,00	688.411,30		774.811,30	151.330,80	623.480,50	774.811,30				
1.2.2.	Totale 1.2.1. - TRASFERIMENTI DA PARTE DELLO STATO	26.051.779,77	17.729.387,00	1.634.121,70	42.147.045,07	25.284.034,18	16.863.119,17	42.147.153,35	108,28		0,00	
1.2.2.001.	TRASFERIMENTO DA PARTE DELLE REGIONI											
	Contributo da parte delle regioni	410.585,06	1.988.974,39	31.008,00	2.368.551,45	579.766,61	1.786.652,18	2.366.418,79			2.132,66	
1.2.3.	Totale 1.2.2. - TRASFERIMENTO DA PARTE DELLE REGIONI	410.585,06	1.988.974,39	31.008,00	2.368.551,45	579.766,61	1.786.652,18	2.366.418,79	0,00		2.132,66	
1.2.3.001.	TRASFERIMENTI DA PARTE DEI COMUNI E DELLE PROVINCE											
	Contributi da parte della provincia	2.200,00	128.662,13		130.862,13	23.416,50	107.445,63	130.862,13				
1.2.3.002.	Contributi da parte del Comune	55.000,00	30.105,43		85.105,43	40.323,33	44.782,10	85.105,43				
	Totale 1.2.3. - TRASFERIMENTI DA PARTE DEI COMUNI E DELLE PROVINCE	57.200,00	158.767,56		215.967,56	63.739,83	152.227,73	215.967,56	0,00		0,00	
1.2.4.	TRASFERIMENTI DA PARTE DI ALTRI ENTI DEL SETTORE PUBBLICO E PRIVATI											
1.2.4.001.	Contributi trasferiti da Enti Pubblici	338.093,66	3.043.305,58	82.754,37	3.298.644,87	823.138,20	2.390.563,61	3.213.701,81			84.943,06	
1.2.4.002.	Contributi da Privati	579.328,98	1.126.737,61	18.033,33	1.688.033,26	402.612,24	1.266.961,35	1.669.573,59			18.459,67	
	Totale 1.2.4. - TRASFERIMENTI DA PARTE DI ALTRI ENTI DEL SETTORE PUBBLICO E PRIVATI	917.422,64	4.170.043,19	100.787,70	4.986.678,13	1.225.750,44	3.657.524,96	4.883.275,40	0,00		103.402,73	

Capitolo		Gestione della Competenza 2007										
Codice	Denominazione	Previsioni				Somme Accertate			Diff. rispetto alle Previsioni			
		Iniziali	Variazioni		Definitive (3+4-5)	Riscosse	Rimaste da Riscuotere	Totale Accertamenti (7+8)	In Più (9-6)	In Meno (6-9)	11	
			In +	In -								5
1	2	3	4	5	6	7	8	9	10	11		
	<b>Totale 1.2. - ENTRATE DERIVANTI DA TRASFERIMENTI CORRENTI</b>	<b>27.436.987,47</b>	<b>24.047.172,14</b>	<b>1.765.917,40</b>	<b>49.718.242,21</b>	<b>27.153.291,06</b>	<b>22.459.524,04</b>	<b>49.612.815,10</b>	<b>108,28</b>	<b>105.535,39</b>		
	<b>1.3. - ALTRE ENTRATE</b>											
1.3.1.	ENTRATE DERIVANTI DALLA VENDITA DI BENI E DALLA PRESTAZIONE DI SERVIZI	2.331.349,17	232.988,40	3.840,91	2.560.496,66	1.840.903,34	756.487,31	2.597.390,65	36.893,99			
1.3.1.001.	Ricavi dalla vendita di prodotti	25.942,37	10.731,99		36.674,36	28.690,28	12.711,02	41.401,30	4.726,94			
1.3.1.002.	Ricavi dalla vendita di pubblicazioni edite dall'Ente	600.032,82	1.415.784,72	9.573,08	2.006.244,46	865.579,48	1.317.007,52	2.182.587,00	176.342,54			
1.3.1.003.	Proventi derivanti dalla prestazione di servizi											
1.3.1.004.	Realizzi per cessione materiali fuori uso					8.948,36		8.948,36	8.948,36			
1.3.1.005.	Altri proventi	517.751,00	98.069,49		615.820,49	430.861,07	210.226,16	641.087,23	25.266,74			
1.3.1.006.	Entrate derivanti da conguaglio Iva											
	<b>Totale 1.3.1. - ENTRATE DERIVANTI DALLA VENDITA DI BENI E DALLA PRESTAZIONE DI SERVIZI</b>	<b>3.475.075,36</b>	<b>1.757.574,60</b>	<b>13.413,99</b>	<b>5.219.235,97</b>	<b>3.174.982,53</b>	<b>2.296.432,01</b>	<b>5.471.414,54</b>	<b>252.178,57</b>	<b>0,00</b>		
1.3.2.	REDDITI E PROVENTI PATRIMONIALI											
1.3.2.001.	Affitti di immobili	689.169,43	33.158,11	3.572,00	718.765,54	577.405,38	141.854,25	719.259,63	504,09			
1.3.2.002.	Interessi e premi su titoli a reddito fisso					14,64		14,64	14,64			
1.3.2.003.	Dividendi ed altri proventi su titoli azionari e partecipazioni					26,77		26,77	26,77			









Capitolo		Gestione della Competenza 2007									
Codice	Denominazione	Previsioni			Somme Accertate			Diff. rispetto alle Previsioni			
		Iniziali	Variazioni		Definitive (3+4-5)	Riscosse	Rimaste da Riscuotere	Totale Accertamenti (7+8)	In Più (9-6)	In Meno (6-9)	
1	2	3	4	5	6	7	8	9	10	11	
2.2.3.001.	Trasferimenti in conto capitale da provincia		4.000,00		4.000,00		4.000,00	4.000,00			
2.2.3.002.	Trasferimenti in conto capitale da comune	210.197,66			210.197,66		210.197,66	210.197,66			
2.2.4.	Totale 2.2.3. - TRASFERIMENTI DA COMUNI E PROVINCE	210.197,66	4.000,00		214.197,66		214.197,66	214.197,66	0,00	0,00	
2.2.4.001.	TRASFERIMENTI DA ALTRI ENTI DEL SETTORE PUBBLICO										
2.2.4.001.	Trasferimenti in conto capitale da enti Pubblici										
2.2.4.002.	Trasferimenti in conto capitale da Privati										
	Totale 2.2.4. - TRASFERIMENTI DA ALTRI ENTI DEL SETTORE PUBBLICO										
	Totale 2.2. - ENTRATE DERIVANTI DA TRASFERIMENTI IN CONTO CAPITALE	846.387,43	1.759.655,52	21.458,00	2.584.584,95	832.534,74	1.752.050,21	2.584.584,95	0,00	0,00	
2.3.2.	2.3. - ACCENSIONE DI PRESTITI										
2.3.2.001.	ASSUNZIONE DI ALTRI DEBITI FINANZIARI										
	Assunzione di altri debiti finanziari										
	Totale 2.3.2. - ASSUNZIONE DI ALTRI DEBITI FINANZIARI								0,00	0,00	

Capitolo		Gestione della Competenza 2007										
Codice	Denominazione	Previsioni			Somme Accertate				Diff. rispetto alle Previsioni			
		Iniziali	Variazioni		Definitive (3+4-5)	Riscosse	Rimaste da Riscuotere	Totale Accertamenti (7+8)	In Più (9-6)	In Meno (6-9)		
1	2	3	4	5	6	7	8	9	10	11		
	Totale 2.3. - ACCENSIONE DI PRESTITI	0,00	0,00	0,00	0,00	0,00	0,00	0,00	0,00	0,00		
	Totale generale 2. - TITOLO II - ENTRATE IN CONTO CAPITALE	983.662,00	1.873.023,42	21.458,00	2.835.227,42	1.039.579,68	1.783.957,89	2.823.537,57	13.700,00	25.389,85		
	4. - TITOLO IV - PARTITE DI GIRO											
	4.1. - ENTRATE AVENTI NATURA DI PARTITE DI GIRO											
4.1.1.	ENTRATE AVENTI NATURA DI PARTITE DI GIRO											
4.1.1.001.	Ritenute Erariali	3.322.973,00	152.000,00		3.474.973,00	3.016.113,42	40.320,21	3.056.433,63		418.539,37		
4.1.1.002.	Ritenute previdenziali e assistenziali	1.866.199,10	109.000,00		1.975.199,10	1.829.311,42	18.499,02	1.847.810,44		127.388,66		
4.1.1.003.	Ritenute diverse	65.830,93	5.000,00		70.830,93	30.916,99	4.833,89	35.750,88		35.080,05		
4.1.1.004.	Trattenute per conto terzi	28.235,00	20.000,00		48.235,00	12.389,64	21.674,23	34.063,87		14.171,13		
4.1.1.005.	Depositi cauzionali di terzi	12.841,28			12.841,28	700,00		700,00		12.141,28		
4.1.1.006.	Restituzione da fondo economato	204.277,80			204.277,80	152.777,80	8.000,00	160.777,80		43.500,00		
4.1.1.007.	Recupero anticipazioni S.O.P.	63.083,06	483,55		63.566,61	45.673,84	6.112,77	51.786,61		11.780,00		
4.1.1.008.	Recupero anticipazioni varie	296.100,00	30.000,00		326.100,00	37.950,55	20.192,99	58.143,54		267.956,46		
4.1.1.009.	Partite in conto sospesi	2.472.076,99	3.187.074,14	136.598,30	5.522.552,83	2.433.021,15	2.381.382,13	4.814.403,28		708.149,55		
4.1.1.010.	Erario c/iva a debito	1.390.139,90	642.024,70		2.032.164,60	723.010,25	385.136,60	1.108.146,85		924.017,75		



Capitolo		Gestione della Competenza 2007										
Codice	Denominazione	Previsioni			Somme Accertate				Diff. rispetto alle Previsioni			
		3	4	5	6	7	8	9	10	11		
		Iniziali	In +	In -	Definitive (3+4-5)	Riscosse	Rimaste da Riscuotere	Totale Accertamenti (7+8)	In Più (9-6)	In Meno (6-9)		
1	2	3	4	5	6	7	8	9	10	11		
1.3.2.004.	Interessi attivi su mutui, depositi e conti correnti					569,60	0,03	569,63	569,63			
1.3.3.	Totale 1.3.2. - REDDITI E PROVENTI PATRIMONIALI					569,60	0,03	569,63	569,63	0,00		
	POSTE CORRETTIVE E COMPENSATIVE DI USCITE CORRENTI											
1.3.3.001.	Recuperi e rimborsi diversi		4.674,58		4.674,58	30.094,06	128,04	30.222,10	25.547,52			
	Totale 1.3.3. - POSTE CORRETTIVE E COMPENSATIVE DI USCITE CORRENTI		4.674,58		4.674,58	30.094,06	128,04	30.222,10	25.547,52	0,00		
	Totale 1.3. - ALTRE ENTRATE	0,00	4.674,58	0,00	4.674,58	30.663,66	128,07	30.791,73	26.117,15	0,00		
	Totale generale 1. - TITOLO I - ENTRATE CORRENTI	8.215.004,30	66.439,48	3.641.483,94	4.639.959,84	4.665.948,92	128,07	4.666.076,99	26.117,15	0,00		
	4. - TITOLO IV - PARTITE DI GIRO											
4.1.1.	4.1.1. - ENTRATE AVENTI NATURA DI PARTITE DI GIRO											
4.1.1.001.	Ritenute Erariali	600.000,00	13.000.000,00		13.600.000,00	11.193.966,61		11.193.966,61		2.406.033,39		
4.1.1.002.	Ritenute previdenziali e assistenziali	150.000,00	8.000.000,00		8.150.000,00	5.411.424,00		5.411.424,00		2.738.576,00		
4.1.1.003.	Ritenute diverse	100.000,00	1.000.000,00		1.100.000,00	557.851,48	12.478,23	570.329,71				
4.1.1.004.	Trattenute per conto terzi		500.000,00		500.000,00	3.750,48		3.750,48				

529.670,23  
496.249,52

Capitolo		Gestione della Competenza 2007										
Codice	Denominazione	Previsioni			Somme Accertate			Diff. rispetto alle Previsioni				
		Iniziali	Variazioni		Definitive (3+4-5)	Riscosse	Rimaste da Riscuotere	Totale Accertamenti (7+8)	In Più (9-6)	In Meno (6-9)		
1	2	3	4	5	6	7	8	9	10	11		
4.1.1.005.	Depositi cauzionali di terzi		500.000,00		500.000,00					500.000,00		
4.1.1.006.	Restituzione da fondo economato	5.000,00			5.000,00	5.000,00		5.000,00				
4.1.1.007.	Recupero anticipazioni S.O.P.		1.000.000,00		1.000.000,00					1.000.000,00		
4.1.1.008.	Recupero anticipazioni varie		1.000.000,00		1.000.000,00	435,00		435,00		999.565,00		
4.1.1.009.	Partite in conto sospesi	22.400.000,00			22.400.000,00	283.749,87		283.749,87		22.116.250,13		
4.1.1.010.	Erario c/iva a debito		25.000,00		25.000,00	24.999,99		24.999,99		0,01		
	Totale 4.1.1. - ENTRATE AVENTI NATURA DI PARTITE DI GIRO	23.255.000,00	25.025.000,00		48.280.000,00	17.481.177,43	12.478,23	17.493.655,66	0,00	30.786.344,34		
	Totale 4.1. - ENTRATE AVENTI NATURA DI PARTITE DI GIRO	23.255.000,00	25.025.000,00	0,00	48.280.000,00	17.481.177,43	12.478,23	17.493.655,66	0,00	30.786.344,34		
	Totale generale 4. - TITOLO IV - PARTITE DI GIRO	23.255.000,00	25.025.000,00	0,00	48.280.000,00	17.481.177,43	12.478,23	17.493.655,66	0,00	30.786.344,34		
	Totale 4. - DIREZIONE CENTRALE AFFARI GIURIDICI	31.470.004,30	25.091.439,48	3.641.483,94	52.919.959,84	22.147.126,35	12.606,30	22.159.732,65	26.117,15	30.786.344,34		





Capitolo		Gestione della Competenza 2007										
Codice	Denominazione	Iniziali	Previsioni			Somme Accertate				Diff. rispetto alle Previsioni		
			In +	In -	In -	Definitive (3+4-5)	Riscosse	Rimaste da Riscuotere	Totale Accertamenti (7+8)	In Più (9-6)	In Meno (6-9)	
1	2	3	4	5	6	7	8	9	10	11		
	<i>Titolo IV</i>											
	Totale delle entrate Centro Resp. Amm.va DIREZIONE CENTRALE AFFARI GIURIDICI	31.470.004,30	25.091.439,48	3.641.483,94	52.919.959,84	22.147.126,35	12.606,30	22.159.732,65	26.117,15	30.786.344,34		
	Totale delle Entrate	150.297.169,88	60.379.112,78	10.300.968,60	200.375.314,06	137.779.424,23	29.647.081,94	167.426.506,17	539.298,61	33.488.106,50		
	Avanzo Ammin. Applicato	75.520.712,46	7.473.183,57		82.993.896,03					82.993.896,03		
	Disavanzo Finanziario											
	Disavanzo di Cassa											
	Totale a Pareggio	225.817.882,34	67.852.296,35	10.300.968,60	283.369.210,09	137.779.424,23	29.647.081,94	167.426.506,17		115.942.703,92		

**CRA** C.R.A. CONSIGLIO PER LA RICERCA E SPERIMENTAZIONE IN AGRICOLTURA  
 Bilancio Consuntivo Finanziario Gestionale Esercizio 2007

## SPESA

Capitolo		Gestione della Competenza 2007										
Codice	Denominazione	Previsioni			Somme Impegnate			Diff. rispetto alle Previsioni				
		Iniziali	Variazioni		Definitive (3+4-5)	Pagate	Rimaste da Pagare	Totale Impegni (7+8)	In Più (9-6)	In Meno (6-9)		
1	2	3	4	5	6	7	8	9	10	11		
	<b>1.- PRESIDENZA</b>											
	<b>1.- TITOLO I - SPESE CORRENTI</b>											
	<b>1.1. - FUNZIONAMENTO</b>											
1.1.1.	USCITE PER GLI ORGANI DELL'ENTE									1.760,00		
1.1.1.006.	Compensi e indennità ai componenti l'organo collegiale per la valutazione ed il controllo strategico	60.000,00			58.240,00							
1.1.1.012.	Oneri previdenziali ed assistenziali relativi agli organi	6.000,00			6.000,00							
1.1.1.013.	Rimborso spese agli organi istituzionali	10.000,00			700,00			5.130,67		4.169,33		
1.1.3.	<b>Totale 1.1.1. - USCITE PER GLI ORGANI DELL'ENTE</b>	<b>76.000,00</b>			<b>64.940,00</b>			<b>5.130,67</b>	<b>0,00</b>	<b>5.929,33</b>		
1.1.3.	<b>USCITE PER L'ACQUISTO DI BENI DI CONSUMO E DI SERVIZI</b>											
1.1.3.027.	Spese di rappresentanza	750,00	700,00		1.450,00			1.352,00		98,00		
	<b>Totale 1.1.3. - USCITE PER L'ACQUISTO DI BENI DI CONSUMO E DI SERVIZI</b>	<b>750,00</b>	<b>700,00</b>		<b>1.450,00</b>			<b>1.352,00</b>	<b>0,00</b>	<b>98,00</b>		
	<b>Totale 1.1. - FUNZIONAMENTO</b>	<b>76.750,00</b>	<b>700,00</b>		<b>64.940,00</b>			<b>6.482,67</b>	<b>0,00</b>	<b>6.027,33</b>		
	<b>Totale generale 1. - TITOLO I - SPESE CORRENTI</b>	<b>76.750,00</b>	<b>700,00</b>		<b>64.940,00</b>			<b>6.482,67</b>	<b>0,00</b>	<b>6.027,33</b>		
	<b>Totale 1. - PRESIDENZA</b>	<b>76.750,00</b>	<b>700,00</b>		<b>64.940,00</b>			<b>6.482,67</b>	<b>0,00</b>	<b>6.027,33</b>		

Capitolo		Gestione della Competenza 2007									
Codice	Denominazione	Previsioni				Somme Impegnate				Diff. rispetto alle Previsioni	
		Iniziali	Variazioni		Definitive (3+4-5)	Pagate	Rimaste da Pagare	Totale Impegni (7 + 8)	In Più (9 - 6)	In Meno (6 - 9)	
			In +	In -							
1	2	3	4	5	6	7	8	9	10	11	
	<b>2. - DIREZIONE GENERALE</b>										
	<b>1. - TITOLO I - SPESE CORRENTI</b>										
	<b>1.1. - FUNZIONAMENTO</b>										
1.1.1.	USCITE PER GLI ORGANI DELL'ENTE	30.000,00	25.000,00		55.000,00	48.750,00	6.250,00	55.000,00			
1.1.1.007.	Compensi e indennità ai componenti il Comitato di Valutazione delle Strutture di ricerca e dei Dipartimenti										
1.1.1.012.	Oneri previdenziali ed assistenziali relativi agli organi	9.150,00			9.150,00	4.218,70	4.931,30	9.150,00			
1.1.1.013.	Rimborso spese agli organi istituzionali	20.000,00	30.000,00		50.000,00	24.214,32	25.785,68	50.000,00			
1.1.2.	Totale 1.1.1. - USCITE PER GLI ORGANI DELL'ENTE	59.150,00	55.000,00		114.150,00	77.183,02	36.966,98	114.150,00	0,00	0,00	
1.1.2.002.	ONERI PER IL PERSONALE IN ATTIVITA' DI SERVIZIO	42.000.000,00	7.636.463,82	7.875.221,71	41.761.242,11	39.654.735,19	352.613,92	40.007.349,11		1.753.893,00	
1.1.2.006.	Stipendi ed assegni fissi al personale di ruolo DPT	64.000,00			64.000,00	8.209,53	55.790,47	64.000,00			
1.1.2.008.	Straordinario al personale impiegatizio	5.000.000,00	522,49		5.000.522,49	4.841.813,12	158.709,37	5.000.522,49			
1.1.2.009.	Fondo per il trattamento accessorio per il personale di ruolo	137.000,00			137.000,00		137.000,00	137.000,00			

Capitolo		Gestione della Competenza 2007										
Codice	Denominazione	Previsioni				Somme Impegnate			Diff. rispetto alle Previsioni			
		Iniziali	Variazioni		Definitive (3+4-5)	Pagate	Rimaste da Pagare	Totale Impegni (7+8)	In Più (9-6)	In Meno (6-9)		
			In +	In -								
1	2	3	4	5	6	7	8	9	10	11		
1.1.2.011.	Indennità e rimborsi spese per missioni in territorio nazionale											
1.1.2.014.	Oneri previdenziali ed assistenziali a carico dell'ente	15.000.000,00	2.246.325,61	2.364.465,85	14.881.859,76	14.281.726,35	600.133,41	14.881.859,76				
1.1.2.015.	Altri oneri sociali a carico ente (mense, asilo nido)	1.500.000,00		163.975,70	1.336.024,30	947.428,64	388.451,36	1.335.880,00			144,30	
1.1.2.020.	Interventi assistenziali a favore del personale in servizio, di quello cessato dal servizio e alle loro famiglie	100.000,00		100.000,00								
1.1.3.	Totale 1.1.2. - ONERI PER IL PERSONALE IN ATTIVITA' DI SERVIZIO	63.801.000,00	9.883.311,92	10.503.663,26	63.180.648,66	59.733.912,83	1.692.698,53	61.426.611,36	0,00		1.754.037,30	
1.1.3.001.	USCITE PER L'ACQUISTO DI BENI DI CONSUMO E DI SERVIZI	20.878,04		10.000,00	10.878,04	1.906,97		1.906,97			8.971,07	
1.1.3.003.	Spese per l'acquisto di materiale di consumo economato	120.000,00		29.643,83	90.356,17	56.667,44	25.587,20	82.254,64			8.101,53	
1.1.3.004.	Spese per stampa annuali, monografie, estratti, bollettini, etc.	25.000,00	56.500,00	23.000,00	58.500,00	49.480,50	6.660,96	56.141,46			2.358,54	
1.1.3.005.	Spese postali, telegrafiche, telefoniche, spedizioni, svincoli etc.	80.000,00	60.000,00	6.600,00	133.400,00	117.764,87	14.160,00	131.924,87			1.475,13	
1.1.3.006.	Spese per acqua gas energia elettrica	70.000,00		11.200,00	58.800,00	55.984,73	2.000,00	57.984,73			815,27	
1.1.3.008.	Manutenz. e riparazione mobili, macchine d'ufficio, attrezzature amministrative	12.000,00	3.500,00	1.700,00	13.800,00	7.325,80	630,00	7.955,80				

Capitolo		Gestione della Competenza 2007										
Codice	Denominazione	Previsioni			Somme Impegnate			Diff. rispetto alle Previsioni				
		Iniziali	Variazioni		Definitive (3+4-5)	Pagate	Rimaste da Pagare	Totale Impegni (7+8)	In Più (9-6)	In Meno (6-9)		
1	2	3	4	5	6	7	8	9	10	11		
1.1.3.009.	Manutenzione, riparazione ed adattamento locali e relativi impianti	22.000,00	12.000,00		34.000,00	21.081,23	10.286,84	31.368,07		2.631,93		
1.1.3.012.	Canoni vari (pulizia locali, vigilanza notturna, etc)	100.000,00	58.000,00	33.500,00	124.500,00	38.560,70	85.799,43	124.360,13		139,87		
1.1.3.013.	Premi di assicurazioni contro rischi, incendio, furto, r.c.auto ed altro	450.000,00	100.000,00	38.000,00	512.000,00	458.707,44	39.034,51	497.741,95		14.258,05		
1.1.3.014.	Fitti passivi ed oneri locativi	848.400,00		63.159,00	785.241,00	785.240,90		785.240,90		0,10		
1.1.3.015.	Spese per elaborazione dati		30.000,00		30.000,00	7.176,00	22.548,90	29.724,90		275,10		
1.1.3.018.	Spese per attività divulgativa scambi culturali e iscrizioni a società scientifiche	153.000,00	46.360,00	133.000,00	66.360,00	50.846,60	2.319,00	53.165,60		13.194,40		
1.1.3.019.	Spese per organizzazione e partecipazione a convegni, seminari, congressi, mostre, ed altre manifestazioni	40.000,00		40.000,00								
1.1.3.020.	Contratti di collaborazione occasionale											
1.1.3.021.	Corrispettivi per prestazioni professionali e rimborsi spese	90.100,00	38.044,88	2.000,00	126.144,88	50.025,76	36.535,17	86.560,93		39.583,95		
1.1.3.022.	Spese per concorsi, funz. commissioni, comitati, etc.	78.000,00	14.640,00		92.640,00	73.068,54	6.803,06	79.871,60		12.768,40		
1.1.3.023.	Oneri previdenziali connessi al funzionamento commissioni e comitati e concorsi	14.640,00		14.640,00								

Capitolo		Gestione della Competenza 2007										
Codice	Denominazione	Previsioni			Somme Impegnate			Diff. rispetto alle Previsioni				
		Iniziali	Variazioni		Definitive (3+4-5)	Pagate	Rimaste da Pagare	Totale Impegni (7+8)	In Più (9-6)	In Meno (6-9)		
1	2	3	4	5	6	7	8	9	10	11		
1.1.3.026.	Spese per ricognizione e valutazione straordinaria del patrimonio	2.400,00			2.400,00						2.400,00	
1.1.3.027.	Spese di rappresentanza	57.500,00		56.500,00	1.000,00	972,00		972,00			28,00	
1.1.3.028.	Spese pubblicitarie		72.739,00	1.500,00	71.239,00	20.081,45	2.958,00	23.039,45			48.199,55	
1.1.3.031.	Noleggio autovetture		8.000,00		8.000,00	5.929,21	1.927,89	7.857,10			142,90	
1.1.3.032.	Esercizio, manutenzione e riparazione autovetture											
	Totale 1.1.3. - USCITE PER L'ACQUISTO DI BENI DI CONSUMO E DI SERVIZI	2.183.918,04	499.783,88	464.442,83	2.219.259,09	1.800.820,14	257.250,96	2.058.071,10	0,00		161.187,99	
	<b>Totale 1.1. - FUNZIONAMENTO</b>	<b>66.044.069,04</b>	<b>10.438.095,80</b>	<b>10.968.106,09</b>	<b>65.514.057,75</b>	<b>61.611.915,99</b>	<b>1.986.916,47</b>	<b>63.598.832,46</b>	<b>0,00</b>		<b>1.915.225,29</b>	
	<b>1.2. - INTERVENTI DIVERSI</b>											
1.2.1.	USCITE PER PRESTAZIONI ISTITUZIONALI	30.000,00			30.000,00	3.616,03		3.616,03			26.383,97	
1.2.1.006.	Spese per la gestione ed il funzionamento dei brevetti del CRA											
	Totale 1.2.1. - USCITE PER PRESTAZIONI ISTITUZIONALI ONERI TRIBUTARI	30.000,00			30.000,00	3.616,03		3.616,03	0,00		26.383,97	
1.2.4.	Imposte, tasse e tributi vari	4.306.630,00	649.041,46	1.079.730,42	3.875.941,04	3.866.288,31	9.430,50	3.875.718,81			222,23	
1.2.4.001.	Uscite derivanti da conguaglio IVA											
1.2.4.002.	Totale 1.2.4. - ONERI TRIBUTARI	4.306.630,00	649.041,46	1.079.730,42	3.875.941,04	3.866.288,31	9.430,50	3.875.718,81	0,00		222,23	

Capitolo		Gestione della Competenza 2007										
Codice	Denominazione	Previsioni			Somme Impegnate			Diff. rispetto alle Previsioni				
		Iniziali	Variazioni		Definitive (3+4+5)	Pagate	Rimaste da Pagare	Totale Impegni (7+8)	In Più (9-6)	In Meno (6-9)		
1	2	3	4	5	6	7	8	9	10	11		
1.2.6.	SPESE NON CLASSIFICABILI IN ALTRE VOCI											
1.2.6.005.	Altre spese non classificabili		29.320,32		29.320,32	23.378,08	5.942,24	29.320,32				
1.2.6.006.	Fondo rischi ed oneri art. 17 del RAC	200.000,00			200.000,00					200.000,00		
1.2.6.007.	Fondo di riserva per uscite impreviste art. 15 del RAC	1.000.000,00			1.000.000,00					1.000.000,00		
1.2.6.008.	Fondo per rinnovi contrattuali in corso art. 16 del RAC	8.523.214,66	10.365.448,98		18.888.663,64					18.888.663,64		
1.2.6.011.	Fondo speciale per avanzo non distribuito	6.490.296,76	1.093.587,95		7.583.884,71					7.583.884,71		
	Totale 1.2.6. - SPESE NON CLASSIFICABILI IN ALTRE VOCI	16.213.511,42	11.488.357,25		27.701.868,67	23.378,08	5.942,24	29.320,32	0,00	22.089.880,61		
	Totale 1.2. - INTERVENTI DIVERSI	20.550.141,42	12.137.398,71		32.687.540,13	3.893.282,42	15.372,74	3.908.655,16	0,00	22.116.486,81		
	Totale generale 1. - TITOLO I - SPESE CORRENTI	86.594.209,46	22.575.494,51		109.169.703,97	65.505.199,41	2.002.289,21	67.507.487,62	0,00	24.031.712,10		
	2. - TITOLO II - USCITE IN CONTO CAPITALE											
	2.1. - INVESTIMENTI											
2.1.1.	ACQUISIZIONE DI BENI DI USO DUREVOLE ED OPERE IMMOBILIARI											
2.1.1.001.	Acquisto terreni											
2.1.1.003.	Spese per progettazioni e costruzioni immobili	100.000,00			100.000,00							
2.1.1.004.	Acquisto di diritti reali	10.000,00			10.000,00							

Capitolo		Gestione della Competenza 2007									
Codice	Denominazione	Previsioni			Somme Impegnate			Diff. rispetto alle Previsioni			
		Iniziali	Variazioni		Definitive (3+4-5)	Pagate	Rimaste da Pagare	Totale Impegni (7+8)	In Più (9-6)	In Meno (6-9)	
1	2	3	4	5	6	7	8	9	10	11	
2.1.1.005.	Ricostruzione, ripristino, manut. straord. immobili e relative progettazioni	700.000,00	737.905,00	1.381.544,87	56.360,13					56.360,13	
2.1.1.006.	Spese per miglioramenti fondiari.	200.000,00	36.400,00	215.822,50	20.577,50					20.577,50	
	<b>Totale 2.1.1. - ACQUISIZIONE DI BENI DI USO DUREVOLE ED OPERE IMMOBILIARI</b>	<b>1.010.000,00</b>	<b>774.305,00</b>	<b>1.697.367,37</b>	<b>86.937,63</b>				<b>0,00</b>	<b>86.937,63</b>	
2.1.2.	<b>ACQUISIZIONE DI IMMOBILIZZAZIONI TECNICHE</b>										
2.1.2.001.	Acquisito mobili, arredi, macchine d'ufficio	800.000,00		666.461,00	133.539,00	77.058,42	56.258,88	133.317,30		221,70	
2.1.2.003.	Acquisito macchine, attrezzi scientifici ed attrezzature tecniche	100.000,00		98.354,17	1.645,83					1.645,83	
2.1.2.007.	Manutenzione straordinaria macchine, attrezzature scientifiche e tecniche	20.000,00		20.000,00							
2.1.2.009.	Acquisito licenza d'uso, software	700.000,00		599.364,90	100.635,10	89.732,58	9.133,20	98.865,78		1.769,32	
2.1.2.010.	Brevetti e invenzioni	100.000,00		100.000,00							
2.1.2.012.	Manutenzione straordinaria mobili e arredi	10.000,00		10.000,00							
2.1.2.013.	Manutenzione straordinaria macchine d'ufficio e attrezzature informatiche	7.000,00		4.252,00	2.748,00					2.748,00	
	<b>Totale 2.1.2. - ACQUISIZIONE DI IMMOBILIZZAZIONI TECNICHE</b>	<b>1.737.000,00</b>		<b>1.498.432,07</b>	<b>238.567,93</b>	<b>166.791,00</b>	<b>65.392,08</b>	<b>232.183,08</b>	<b>0,00</b>	<b>6.384,85</b>	
	<b>Totale 2.1. - INVESTIMENTI</b>	<b>2.747.000,00</b>	<b>774.305,00</b>	<b>3.195.799,44</b>	<b>325.505,56</b>	<b>166.791,00</b>	<b>65.392,08</b>	<b>232.183,08</b>	<b>0,00</b>	<b>93.322,48</b>	



Capitolo		Gestione della Competenza 2007										
Codice	Denominazione	Previsioni			Somme Impegnate			Diff. rispetto alle Previsioni				
		Iniziali	Variazioni		Pagate	Rimaste da Pagare	Totale Impegni (7+8)	In Più (9-6)	In Meno (6-9)			
1	2	3	4	5	6	7	8	9	10	11		
	<u>2.4. - ACCANTONAMENTO PER RIPRISTINO INVESTIMENTI</u>											
2.4.1.	.....											
2.4.1.001.	FONDI DERIVANTI ALIENAZIONI IMMOBILI DA REVESTIRE											
	Totale 2.4.1. - .....											
	<u>Totale 2.4. - ACCANTONAMENTO PER RIPRISTINO INVESTIMENTI</u>	0,00	0,00	0,00	0,00	0,00	0,00	0,00	0,00	0,00		
	Totale generale 2. - TITOLO II - USCITE IN CONTO CAPITALE	2.747.000,00	774.305,00	3.195.799,44	325.505,56	166.791,00	65.392,08	232.183,08	0,00	93.322,48		
	<u>Totale 2. - DIREZIONE GENERALE</u>	89.341.209,46	23.345.799,51	20.826.303,69	91.864.705,28	65.671.989,41	2.067.681,29	67.739.670,70	0,00	24.125.034,58		
	<u>3. - DIREZIONE CENTRALE ATTIVITA' SCIENTIFICHE</u>											
	<u>1. - TITOLO I - SPESE CORRENTI</u>											
	<u>1.1. - FUNZIONAMENTO</u>											
1.1.1.	USCITE PER GLI ORGANI DELL'ENTE											
1.1.1.001.	Compensi e indennità alla presidenza e Vice-Presidenza											
1.1.1.002.	Compensi e indennità ai componenti il C.d.A.											

12/12/07


Capitolo		Gestione della Competenza 2007									
Codice	Denominazione	Previsioni			Somme Impegnate				Diff. rispetto alle Previsioni		
		Iniziali	Variazioni		Definitive	Pagate	Rimaste da Pagare	Totale Impegni	In Più	In Meno	
1	2	3	4	5	6	7	8	9	10	11	
		In +	In -	(3+4-5)	(7+8)	(9-6)	(6-9)				
1.1.1.003.	Compensi e indennità ai componenti il collegio dei revisori dei conti										
1.1.1.005.	Compensi e indennità ai componenti il Consiglio dei Dipartimenti										
1.1.1.012.	Oneri previdenziali ed assistenziali relativi agli organi										
1.1.1.013.	Rimborso spese agli organi istituzionali										
1.1.1.014.	Premio assicurativo organi dell'Ente										
	<b>Totale 1.1.1. - USCITE PER GLI ORGANI DELL'ENTE</b>								<b>0,00</b>	<b>0,00</b>	
1.1.2.	<b>ONERI PER IL PERSONALE IN ATTIVITA' DI SERVIZIO</b>										
1.1.2.001.	Stipendi ed assegni fissi al personale dirigente	56.171,00	16.392,25	7.627,81	64.935,44	51.935,44		51.935,44		13.000,00	
1.1.2.002.	Stipendi ed assegni fissi al personale di ruolo DPT	37.665,66	20.054,84	19.827,83	37.892,67					37.892,67	
1.1.2.003.	Stipendi ed assegni fissi al personale impiegatizio	1.783.719,56	503.027,49	298.075,00	1.988.672,05	1.121.338,84	206.070,97	1.327.409,81		661.262,24	
1.1.2.004.	Stipendi ed assegni fissi al personale operaio	7.421.857,22	2.267.450,26	757.530,19	8.931.777,29	6.605.512,58	99.202,40	6.704.714,98		2.227.062,31	
1.1.2.005.	Emolumenti per il personale comandato										
1.1.2.006.	Straordinario al personale impiegatizio	43.304,00	5.700,00	2.300,00	46.704,00	39.630,84	757,15	40.387,99			

6.316.067

Capitolo		Gestione della Competenza 2007									
Codice	Denominazione	Previsioni			Somme impegnate			Diff. rispetto alle Previsioni			
		Iniziali	Variazioni		Definitive	Pagate	Rimaste da Pagare	Totale Impegni	In Più	In Meno	
1	2	3	4	5	6	7	8	9	10	11	
1.1.2.007.	Straordinario al personale operaio	218.533,45	65.379,79	24.170,55	259.742,69	202.042,94	10.727,94	212.770,88		46.971,81	
1.1.2.008.	Fondo per il trattamento accessorio per il personale di ruolo	12.634,94		6.317,47	6.317,47					6.317,47	
1.1.2.010.	Compensi per rapporti di collaborazione coordinata e continuativa	11.519.037,82	7.176.960,94	1.653.342,18	17.042.656,58	6.715.623,58	3.185.100,72	9.900.724,30		7.141.932,28	
1.1.2.011.	Indennità e rimborsi spese per missioni in territorio nazionale	3.514.525,09	1.264.138,46	638.677,92	4.139.985,63	1.415.331,72	249.229,82	1.664.561,54		2.475.424,09	
1.1.2.012.	Indennità e rimborsi spese per missioni in territorio estero	1.573.866,68	613.863,73	307.311,55	1.880.418,86	430.363,57	62.857,74	493.221,31		1.387.197,55	
1.1.2.013.	Indennità e rimborsi spese per trasferimenti										
1.1.2.014.	Oneri previdenziali ed assistenziali a carico dell'ente	5.504.601,01	1.965.261,37	616.414,67	6.853.447,71	2.785.041,02	1.365.649,41	4.150.690,43		2.702.757,28	
1.1.2.015.	Altri oneri sociali a carico ente (mense, asilo nido)	31.509,38	4.920,00	14.000,00	22.429,38		245,00	245,00		22.184,38	
1.1.2.016.	Corsi per il personale e partecipazione alle spese per corsi indetti da enti, istituzioni, ed amministrazioni varie	618.166,19	37.863,00	559.547,25	96.481,94	34.148,60	7.144,90	41.293,50		55.188,44	
1.1.2.017.	Premi assicurativi per il personale (dirigenti, di ruolo)										
1.1.2.018.	Spese per accertamenti sanitari, cure, protesi, ricoveri, ecc.	113.473,83	22.040,80	19.324,89	116.189,74	56.410,15	27.651,82	84.061,97		32.127,77	
1.1.2.019.	Spese per l'acquisto di vestiario e divise	24.159,68	20.815,00	5.544,84	39.429,84	4.688,75	23.656,81	28.345,56			

11.084.287

Capitolo		Gestione della Competenza 2007									
Codice	Denominazione	Previsioni			Somme Impegnate			Diff. rispetto alle Previsioni			
		Iniziali	Variazioni		Pagate	Rimaste da Pagare	Totale Impegni (7+8)	In Più (9-6)	In Meno (6-9)		
1	2	3	4	5	6	7	8	9	10	11	
1.1.2.002.	Interventi assistenziali a favore del personale in servizio, di quello cessato dal servizio e alle loro famiglie										
	<b>Totale 1.1.2. - ONERI PER IL PERSONALE IN ATTIVITA' DI SERVIZIO</b>	<b>32.473.225,51</b>	<b>13.983.867,93</b>	<b>4.930.012,15</b>	<b>41.527.081,29</b>	<b>19.462.313,03</b>	<b>5.238.049,68</b>	<b>24.700.362,71</b>	<b>0,00</b>	<b>16.826.718,58</b>	
1.1.3.	<b>USCITE PER L'ACQUISTO DI BENI DI CONSUMO E DI SERVIZI</b>										
1.1.3.001.	Spese per l'acquisto di pubblicazioni di frequente uso ufficio	76.222,73	11.190,01	18.980,16	68.432,58	28.951,39	2.416,86	31.368,25		37.064,33	
1.1.3.002.	Spese per l'acquisto di materiali di consumo a carattere tecnico	8.409.033,77	3.125.221,58	1.341.394,46	10.192.860,89	3.491.662,57	1.558.205,39	5.049.867,96		5.142.992,93	
1.1.3.003.	Spese per l'acquisto di materiale di consumo economato	1.028.922,40	362.436,65	195.400,07	1.195.958,98	377.484,76	100.549,64	478.034,40		717.924,58	
1.1.3.004.	Spese per stampa annali, monografie, estratti, bollettini, etc.	437.768,81	346.477,74	60.286,55	723.960,00	170.878,54	108.834,73	279.713,27		444.246,73	
1.1.3.005.	Spese postali, telegrafiche, telefoniche, spedizioni, svincoli etc.	1.834.535,00	469.292,64	411.236,39	1.892.591,25	868.179,48	163.066,45	1.031.245,93		861.345,32	
1.1.3.006.	Spese per acqua gas energia elettrica	2.053.637,90	955.941,91	234.285,95	2.775.293,86	1.788.797,20	210.007,26	1.998.804,46		776.489,40	
1.1.3.007.	Spese per riscaldamento locali	1.300.685,76	426.276,39	225.782,20	1.501.179,95	662.234,72	322.373,70	984.608,42		516.571,53	
1.1.3.008.	Manutenz. e riparazione mobili, macchine d'ufficio, attrezzature amministrative	1.087.517,40	279.353,50	201.493,91	1.165.376,99	394.512,58	162.486,51	556.999,09		608.377,90	

  
 2007.11.15

Gestione della Competenza 2007												
Codice	Capitolo	Denominazione	Previsioni					Somme Impegnate			Diff. rispetto alle Previsioni	
			Iniziali	Variazioni		Definitive (3+4-5)	Pagate	Rimaste da Pagare	Totale Impegni (7+8)	In Più (9-6)	In Meno (6-9)	
				In +	In -							
1	2	3	4	5	6	7	8	9	10	11		
1.1.3.009.		Manutenzione, riparazione ed adattamento locali e relativi impianti	944.853,99	901.097,21	102.381,08	1.743.570,12	856.019,22	515.026,87	1.371.046,09		372.524,03	
1.1.3.010.		Esercizio, manutenzione e riparazione: automezzi, macchine agricole, attrezzi, tecniche	1.555.120,33	635.691,16	281.643,13	1.909.168,36	806.371,32	396.223,17	1.202.594,49		706.573,87	
1.1.3.011.		Spese per accreditamento laboratori ed attività di servizio	20.354,00	9.721,00	0,84	30.074,16	18.334,77	131,67	18.466,44		11.607,72	
1.1.3.012.		Canoni vari (pulizia locali, vigilanza notturna, etc)	1.068.726,28	419.633,57	133.718,37	1.354.641,48	902.920,72	231.246,72	1.134.167,44		220.474,04	
1.1.3.013.		Premi di assicurazioni contro rischi, incendio, furto, r.c.auto ed altro	2.867,04		367,04	2.500,00	1.371,40		1.371,40		1.128,60	
1.1.3.014.		Fitti passivi ed oneri locativi	202.969,71	64.713,69	7.964,63	259.718,77	216.512,94	17.326,49	233.839,43		25.879,34	
1.1.3.015.		Spese per elaborazione dati	26.008,20	4.029,00	8.350,00	21.687,20	7.135,00	5.425,00	12.560,00		9.127,20	
1.1.3.016.		Spese cartografiche, classificazione terreni	3.575,00	33.305,71	400,00	36.480,71	14.966,40		14.966,40		21.514,31	
1.1.3.017.		Spese ed indennizzi a terzi per ricerche di laboratorio e di campagna	507.630,70	244.585,28	41.137,93	711.078,05	167.361,93	191.402,33	359.764,26		352.313,79	
1.1.3.018.		Spese per attività divulgativa scambi culturali e iscrizioni a società scientifiche	467.109,28	93.470,96	193.018,99	367.561,25	80.311,34	26.334,73	106.646,07		260.915,18	
1.1.3.019.		Spese per organizzazione e partecipazione a convegni, seminari, congressi, mostre, ed altre manifestazioni	451.130,92	343.531,28	119.857,90	674.804,30	227.140,31	108.574,01	335.714,32		339.089,98	

Capitolo		Gestione della Competenza 2007										
Codice	Denominazione	Previsioni			Somme Impegnate			Diff. rispetto alle Previsioni				
		Iniziali	Variazioni		Definitive (3+4-5)	Pagate	Rimaste da Pagare	Totale Impegni (7+8)	In Più (9-6)	In Meno (6-9)		
1	2	3	4	5	6	7	8	9	10	11		
1.1.3.020.	Contratti di collaborazione occasionale	148.514,14	207.143,16	49.804,44	305.852,86	110.086,72	79.207,68	189.294,40		116.558,46		
1.1.3.021.	Corrispettivi per prestazioni professionali e rimborsi spese	3.208.374,23	1.796.365,49	789.424,87	4.215.314,85	1.129.206,67	547.514,90	1.676.721,57		2.538.593,28		
1.1.3.022.	Spese per concorsi, funz. commissioni, comitati, etc.	178.486,03	49.005,01	21.567,27	205.923,77	75.559,78	8.182,07	83.741,85		122.181,92		
1.1.3.023.	Oneri previdenziali connessi al funzionamento commissioni e comitati e concorsi		650,00	500,00	150,00					150,00		
1.1.3.024.	Digs. 626/94 Oneri connessi al funzionamento degli organi	17.400,00	11.812,00	1.571,12	27.640,88	12.329,65	11.924,34	24.253,99		3.386,89		
1.1.3.025.	Digs. 626/94 Oneri connessi all'informazione e alla formazione	10.200,00	7.911,60	1.500,00	16.611,60	4.104,41	6.893,20	10.997,61		5.613,99		
1.1.3.026.	Spese per ricognizione e valutazione straordinaria del patrimonio	3.000,00		2.000,00	1.000,00		988,00	988,00		12,00		
1.1.3.027.	Spese di rappresentanza	84.311,45	49.597,53	29.813,46	104.095,52	29.201,65	6.029,30	35.230,95		68.864,57		
1.1.3.028.	Spese pubblicitarie	3.933,73	3.565,20	1.546,77	5.952,16	1.752,16	2.000,00	3.752,16		2.200,00		
1.1.3.029.	Spese per sistemazione terreni	66.942,17	103.604,40	21.699,60	148.846,97	68.653,20	22.911,38	91.564,58		57.282,39		
1.1.3.030.	Noleggio automezzi, macchine agricole etc.	332.625,40	173.147,15	66.527,61	439.244,94	178.630,59	101.052,29	279.682,88		159.562,06		
1.1.3.031.	Noleggio autovetture	182.827,53	136.728,57	58.074,13	261.481,97	101.465,60	26.816,81	128.282,41		133.199,56		
1.1.3.032.	Esercizio, manutenzione e riparazione autovetture	182.968,84	124.779,11	64.451,28	243.296,67	124.148,23	14.668,75	138.816,98		104.479,69		
1.1.3.033.	Spese per iscrizione ad associazioni di categoria		2.800,00		2.800,00	2.272,55		2.272,55				

Capitolo		Gestione della Competenza 2007										
Codice	Denominazione	Previsioni				Somme Impegnate			Diff. rispetto alle Previsioni			
		Iniziali	Variazioni		Definitive (3+4-5)	Pagate	Rimaste da Pagare	Totale Impegni (7+8)	In Più (9-6)	In Meno (6-9)	11	
			In +	In -								5
1	2	3	4	5	6	7	8	9	10	11		
1.1.3.034.	Canoni di Leasing		18.183,76	774,90	17.408,86	7.102,02	4.097,28	11.199,30			6.209,56	
	<b>Totale 1.1.3. - USCITE PER L'ACQUISTO DI BENI DI CONSUMO E DI SERVIZI</b>	<b>25.898.252,74</b>	<b>11.411.262,26</b>	<b>4.686.955,05</b>	<b>32.622.559,95</b>	<b>12.925.659,82</b>	<b>4.951.917,53</b>	<b>17.877.577,35</b>	<b>0,00</b>	<b>0,00</b>	<b>14.744.982,60</b>	
	<b>Totale 1.1. - FUNZIONAMENTO</b>	<b>58.371.478,25</b>	<b>25.395.130,19</b>	<b>9.616.967,20</b>	<b>74.149.641,24</b>	<b>32.387.972,85</b>	<b>10.189.967,21</b>	<b>42.577.940,06</b>	<b>0,00</b>	<b>0,00</b>	<b>31.571.701,18</b>	
	<b>1.2. - INTERVENTI DIVERSI</b>											
1.2.1.	<b>USCITE PER PRESTAZIONI ISTITUZIONALI</b>											
1.2.1.001.	Borse di studio	2.546.976,30	1.107.896,87	254.267,20	3.400.605,97	933.513,26	801.624,04	1.735.137,30			1.665.468,67	
1.2.1.002.	Assegni di ricerca	5.667.328,95	2.900.139,64	327.804,75	8.239.662,84	2.018.288,24	1.256.805,06	3.275.083,30			4.964.569,54	
1.2.1.003.	Dottorati di ricerca	327.833,60	3.874,04	95.553,86	236.153,78	53.446,14	30.788,00	84.234,14			151.919,64	
1.2.1.004.	Collaborazioni e consulenze per la ricerca	1.725.592,69	470.096,60	957.591,39	1.238.097,90	253.628,04	232.346,96	485.975,00			752.122,90	
1.2.1.005.	Oneri previdenziali connessi alle collaborazioni	474.945,62	383.494,34	20.796,71	837.643,25	152.335,35	65.197,62	217.532,97			620.110,28	
	<b>Totale 1.2.1. - USCITE PER PRESTAZIONI ISTITUZIONALI</b>	<b>10.742.677,16</b>	<b>4.865.500,49</b>	<b>1.856.013,91</b>	<b>13.952.163,74</b>	<b>3.411.211,03</b>	<b>2.386.761,68</b>	<b>5.797.972,71</b>	<b>0,00</b>	<b>0,00</b>	<b>8.154.191,03</b>	
1.2.2.	<b>TRASFERIMENTI PASSIVI</b>											
1.2.2.001.	Allo Stato		2.498,99		2.498,99			2.498,99				
1.2.2.002.	Alle regioni	15.000,00			15.000,00		5.000,00	10.000,00				
1.2.2.004.	Ad altri enti del settore pubblico e privati	2.957.129,56	1.428.799,43	555.580,18	3.830.348,81	492.298,34	859.252,39	1.351.550,73				
											5.000,00	

5.000,00  
2.478.798,98

Capitolo		Gestione della Competenza 2007										
Codice	Denominazione	Previsioni			Somme Impegnate				Diff. rispetto alle Previsioni			
		Iniziali	Variazioni		Definitive (3+4-5)	Pagate	Rimaste da Pagare	Totale Impegni (7 + 8)	In Più (9 - 6)	In Meno (6 - 9)		
1	2	3	4	5	6	7	8	9	10	11		
1.2.2.005.	Altri trasferimenti passivi	1.741.276,09	919.960,89	21.000,00	2.640.236,98	352.436,94	222.311,40	574.748,34		2.065.488,64		
1.2.2.006.	Trasferimento allo stato per il raggiungimento degli obiettivi di finanza pubblica											
1.2.2.007.	Finanziamento di Progetti di ricerca	1.500.000,00	1.533.563,83	22.398,80	3.011.165,03	11.165,03		11.165,03		3.000.000,00		
1.2.2.008.	Accordi e convenzioni con istituzioni scientifiche nazionali ed internazionali		10.000,00	10.000,00								
	<b>Totale 1.2.2. - TRASFERIMENTI PASSIVI</b>	<b>6.213.405,65</b>	<b>3.894.823,14</b>	<b>608.978,98</b>	<b>9.499.249,81</b>	<b>863.399,30</b>	<b>1.086.563,79</b>	<b>1.949.963,09</b>	<b>0,00</b>	<b>7.549.286,72</b>		
1.2.3.	<b>ONERI FINANZIARI</b>											
1.2.3.001.	Interessi passivi su conti correnti bancari											
1.2.3.002.	Spese e commissioni bancarie	19.103,70	3.327,00	1.125,18	21.305,52	6.130,44	1.027,41	7.157,85		14.147,67		
1.2.3.003.	Interessi su mutui											
	<b>Totale 1.2.3. - ONERI FINANZIARI</b>	<b>19.103,70</b>	<b>3.327,00</b>	<b>1.125,18</b>	<b>21.305,52</b>	<b>6.130,44</b>	<b>1.027,41</b>	<b>7.157,85</b>	<b>0,00</b>	<b>14.147,67</b>		
1.2.4.	<b>ONERI TRIBUTARI</b>											
1.2.4.001.	Imposte, tasse e tributi vari	3.721.918,67	1.521.614,68	252.580,63	4.990.952,72	3.030.376,75	387.898,08	3.418.274,83		1.572.677,89		
1.2.4.002.	Uscite derivanti da conguaglio IVA											
	<b>Totale 1.2.4. - ONERI TRIBUTARI</b>	<b>3.721.918,67</b>	<b>1.521.614,68</b>	<b>252.580,63</b>	<b>4.990.952,72</b>	<b>3.030.376,75</b>	<b>387.898,08</b>	<b>3.418.274,83</b>	<b>0,00</b>	<b>1.572.677,89</b>		
1.2.5.	<b>POSTE CORRETIVE E COMPENSATIVE DI ENTRATE CORRENTI</b>											
1.2.5.001.	Restituzioni e rimborsi diversi	896.337,89	135.039,70	47.014,31	984.363,28	97.549,15	5.000,00	102.549,15		881.814,13		




Capitolo		Gestione della Competenza 2007										
Codice	Denominazione	Previsioni			Somme impegnate				Diff. rispetto alle Previsioni			
		Iniziali	Variazioni		Definitive	Pagate	Rimaste da Pagare	Totale Impegni	In Più	In Meno		
1	2	3	4	5	6	7	8	9	10	11		
	Totale 1.2.6. - POSTE CORRETTIVE E COMPENSATIVE DI ENTRATE CORRENTI	896.337,89	135.039,70	47.014,31	984.363,28	97.549,15	5.000,00	102.549,15	0,00	881.814,13		
1.2.6.	SPESE NON CLASSIFICABILI IN ALTRE VOCI											
1.2.6.001.	Spese per liti, arbitraggi, risarcimenti ed accessori											
1.2.6.002.	Fondo di riserva											
1.2.6.003.	Oneri vari straordinari	15.200,00	145.000,00		160.200,00	13.806,28	1.517,82	15.324,10		144.875,90		
1.2.6.004.	Spese di realizzo entrate	160,00		160,00								
1.2.6.005.	Altre spese non classificabili	202.031,62	9.457,92	120.062,16	91.427,38	50.777,32	5.969,26	56.746,58		34.680,80		
1.2.6.006.	Fondo rischi ed oneri art. 17 del RAC	21.302,81			21.302,81					21.302,81		
1.2.6.007.	Fondo di riserva per uscite impreviste art. 15 del RAC	123.133,01		10.627,82	112.505,19					112.505,19		
1.2.6.010.	Fondo per adeguamenti Digs. 626/94	33.349,23	3.000,00	30.954,92	5.394,31					5.394,31		
	Totale 1.2.6. - SPESE NON CLASSIFICABILI IN ALTRE VOCI	395.176,67	157.457,92	161.804,90	390.829,69	64.583,60	7.487,08	72.070,68	0,00	318.759,01		
	Totale 1.2. - INTERVENTI DIVERSI	21.988.619,74	10.577.762,93	2.727.517,91	29.838.864,76	7.473.250,27	3.874.738,04	11.347.988,31	0,00	18.490.876,45		
1.4.1.	1.4. - TRATTAMENTI DI QUIESCENZA INTEGRATIVE SOSTITUTIVI											
1.4.1.001.	ONERI PER IL PERSONALE IN QUIESCENZA	36.520,00		1.500,00	35.020,00	32.020,98		32.020,98				
	Pensioni a carico dell'ente											

Stampa circolare con il testo: "Per la ricerca" e il numero "2.999.02".



Capitolo		Gestione della Competenza 2007										
Codice	Denominazione	Previsioni			Somme Impegnate			Diff. rispetto alle Previsioni				
		Iniziali	Variazioni		Pagate	Rimaste da Pagare	Totale Impegni	In Più	In Meno			
1	2	3	4	5	6	7	8	9	10	11		
			In +	In -	(3+4-5)			(7+8)	(9-6)	(6-9)		
2.1.1.005.	Ricostruzione, ripristino,manut. straord. immobili e relative progettazioni	8.086.566,20	2.423.395,67	101.418,65	10.408.543,22	2.457.993,08	1.624.153,97	4.082.147,05		6.326.396,17		
2.1.1.006.	Spese per miglioramenti fondiari	268.107,39	68.173,08	8.264,57	328.015,90	11.980,50	27.203,25	39.183,75		288.832,15		
2.1.1.007.	Manutenzioni straordinarie e migliorie su beni di terzi	443.048,63	40.000,00		483.048,63	25.569,90	414.366,44	439.936,34		43.112,29		
2.1.2.	Totale 2.1.1. - ACQUISIZIONE DI BENI DI USO DUREVOLE ED OPERE IMMOBILIARI	9.306.593,96	2.606.568,75	109.683,22	11.803.479,49	2.530.543,48	2.105.723,66	4.636.267,14	0,00	7.167.212,35		
	ACQUISIZIONE DI IMMOBILIZZAZIONI TECNICHE											
2.1.2.001.	Acquisto mobili, arredi, macchine d'ufficio	276.277,56	223.111,36	115.970,11	383.418,81	182.630,14	140.795,06	323.425,20		59.993,61		
2.1.2.002.	Acquisto libri e pubblicazioni per la biblioteca	621.352,16	58.840,78	84.462,28	595.730,66	353.454,97	170.915,64	524.370,61		71.360,05		
2.1.2.003.	Acquisto macchine, attrezzi scientifici ed attrezzature tecniche	3.445.999,17	3.707.389,83	344.230,21	6.809.158,79	1.926.168,12	2.767.353,15	4.693.521,27		2.115.637,52		
2.1.2.004.	Acquisto macchine ed attrezzature agricole	412.478,94	434.115,66	183.950,79	662.643,81	162.813,20	333.139,00	495.952,20		166.691,61		
2.1.2.005.	Acquisto automezzi	146.000,00	119.300,00	7.200,00	258.100,00	81.950,00	142.623,95	224.573,95		33.526,05		
2.1.2.006.	Acquisto bestiame	269.716,70	23.137,80	101.775,02	191.079,48	40.964,93	41.777,29	82.742,22		108.337,26		
2.1.2.007.	Manutenzione straordinaria macchine, attrezzature scientifiche e tecniche	202.852,82	20.806,00	26.091,82	197.567,00	77.830,37	40.581,05	118.411,42		79.155,58		
2.1.2.008.	Acquisto licenza d'uso, software	43.037,65	90.962,48	18.694,48	115.305,65	31.040,09	38.883,15	69.923,24				
2.1.2.010.	Brevetti e invenzioni	3.500,00	3.864,17		7.364,17	1.800,00	4.420,00	6.220,00				









Capitolo		Gestione della Competenza 2007										
Codice	Denominazione	Previsioni			Somme Impegnate			Diff. rispetto alle Previsioni				
		Iniziali	Variazioni		Definitive (3+4+5)	Pagate	Rimaste da Pagare	Totale Impegni (7 + 8)	In Più (9 - 6)	In Meno (6 - 9)		
			In +	In -							3	4
1	2	3	4	5	6	7	8	9	10	11		
1.1.1.	<b>USCITE PER GLI ORGANI DELL'ENTE</b>											
1.1.1.001.	Compensi e indennità alla presidenza e Vice-Presidenza	191.296,00			191.296,00	191.296,00		191.296,00				
1.1.1.002.	Compensi e indennità ai componenti il C.d.A.	252.792,00			252.792,00	252.792,00		252.792,00				
1.1.1.003.	Compensi e indennità ai componenti il collegio dei revisori dei conti	115.965,00			115.965,00	70.687,69	45.277,31	115.965,00				
1.1.1.004.	Indennità al magistrato della Corte dei Conti	9.888,00			9.888,00	2.575,00		2.575,00				7.313,00
1.1.1.005.	Compensi e indennità ai componenti il Consiglio dei Dipartimenti	186.240,00			186.240,00	107.953,25		107.953,25				78.286,75
1.1.1.012.	Oneri previdenziali ed assistenziali relativi agli organi	81.850,00			81.850,00	62.750,32		62.750,32				19.099,08
1.1.1.013.	Rimborso spese agli organi istituzionali	70.000,00			70.000,00	68.257,11	143,00	68.400,11				1.599,89
1.1.1.014.	Premio assicurativo organi dell'Ente	10.000,00			10.000,00	2.655,00		2.655,00				7.345,00
	<b>Totale 1.1.1. - USCITE PER GLI ORGANI DELL'ENTE</b>	<b>918.031,00</b>			<b>918.031,00</b>	<b>758.966,97</b>	<b>45.420,31</b>	<b>804.387,28</b>	<b>0,00</b>			<b>113.643,72</b>
1.1.2.	<b>ONERI PER IL PERSONALE IN ATTIVITA' DI SERVIZIO</b>											
1.1.2.001.	Stipendi ed assegni fissi al personale dirigente	454.100,00			454.100,00	340.891,27	113.208,73	454.100,00				
1.1.2.005.	Emolumenti per il personale comandato	183.823,91			183.823,91	14.493,28	150.000,00	164.493,28				19.330,63









Capitolo		Gestione della Competenza 2007										
Codice	Denominazione	Previsioni			Somme Impegnate				Diff. rispetto alle Previsioni			
		Iniziali	Variazioni		Definitive (3+4-5)	Pagate	Rimaste da Pagare	Totale Impegni (7+8)	In Più (9-6)	In Meno (6-9)		
1	2	3	4	5	6	7	8	9	10	11		
1.2.6.	SPESA NON CLASSIFICABILI IN ALTRE VOCI											
1.2.6.001.	Spese per liti, arbitraggi, risarcimenti ed accessori	600.000,00		350.000,00	250.000,00	136.474,60	9.012,50	145.487,10		104.512,90		
1.2.6.005.	Altre spese non classificabili	1.000,00			1.000,00	55,00		55,00		945,00		
1.2.6.008.	Fondo rischi ed oneri art. 17 del RAC	5.000,00			5.000,00					5.000,00		
1.2.6.007.	Fondo di riserva per uscite impreviste art. 15 del RAC											
1.2.6.010.	Fondo per adeguamenti Dlgs. 626/94	1.000.000,00		947.908,73	52.091,27					52.091,27		
	Totale 1.2.6. - SPESE NON CLASSIFICABILI IN ALTRE VOCI	1.606.000,00		1.297.908,73	308.091,27	136.529,60	9.012,50	145.542,10	0,00	162.549,17		
	Totale 1.2. - INTERVENITI DIVERSI	1.775.008,89	0,00	1.317.408,73	457.600,16	264.710,33	29.283,74	293.994,07	0,00	163.606,09		
	Totale generale 1. - TITOLO I - SPESE CORRENTI	5.205.004,30	83.439,48	1.670.920,94	3.617.522,84	1.765.435,07	1.090.969,93	2.856.405,00	0,00	761.117,84		
	2. - TITOLO II - USCITE IN CONTO CAPITALE											
	2.1. - INVESTIMENTI											
2.1.1.	ACQUISIZIONE DI BENI DI USO DUREVOLE ED OPERE IMMOBILIARI											
2.1.1.005.	Ricostruzione, ripristino, manut. straord. immobili e relative progettazioni	2.000.000,00		1.979.100,00	20.900,00					20.900,00		
	Totale 2.1.1. - ACQUISIZIONE DI BENI DI USO DUREVOLE ED OPERE IMMOBILIARI	2.000.000,00		1.979.100,00	20.900,00				0,00	20.900,00		



Capitolo		Gestione della Competenza 2007										
Codice	Denominazione	Previsioni			Somme Impegnate			Diff. rispetto alle Previsioni				
		Iniziali	Variazioni In +	In -	Definitive (3+4-5)	Pagate	Rimaste da Pagare	Totale Impegni (7+8)	In Più (9-6)	In Meno (6-9)		
1	2	3	4	5	6	7	8	9	10	11		
4.1.1.	<u>4.1. - USCITE AVENTI NATURA DI PARTITE DI GIRO</u>											
4.1.1.001.	Ritenute erariali	600.000,00	13.000.000,00		13.600.000,00	11.193.966,61		11.193.966,61		2.406.033,39		
4.1.1.002.	Ritenute previdenziali e assistenziali	150.000,00	8.000.000,00		8.150.000,00	5.409.441,94	1.982,06	5.411.424,00		2.738.576,00		
4.1.1.003.	Ritenute diverse	100.000,00	1.000.000,00		1.100.000,00	570.329,71		570.329,71		529.670,29		
4.1.1.004.	Trattenute a favore di terzi		500.000,00		500.000,00	3.573,17	177,31	3.750,48		496.249,52		
4.1.1.005.	Restituzione depositi cauzionali da terzi		500.000,00		500.000,00					500.000,00		
4.1.1.006.	Anticipazioni a fondo economato	5.000,00			5.000,00							
4.1.1.007.	Anticipazioni S.O.P.		1.000.000,00		1.000.000,00					1.000.000,00		
4.1.1.008.	Anticipazioni varie		1.000.000,00		1.000.000,00	435,00		435,00		999.565,00		
4.1.1.009.	Partite in conto sospesi	22.400.000,00			22.400.000,00	73.669,50	210.080,37	283.749,87		22.116.250,13		
4.1.1.010.	Erario c/iva a Credito		25.000,00		25.000,00	24.999,99		24.999,99		0,01		
	<b>Totale 4.1.1. - USCITE AVENTI NATURA DI PARTITE DI GIRO</b>	<b>23.255.000,00</b>	<b>25.025.000,00</b>	<b>0,00</b>	<b>48.280.000,00</b>	<b>17.281.415,92</b>	<b>212.239,74</b>	<b>17.493.655,66</b>	<b>0,00</b>	<b>30.786.344,34</b>		
	<b>Totale 4.1. - USCITE AVENTI NATURA DI PARTITE DI GIRO</b>	<b>23.255.000,00</b>	<b>25.025.000,00</b>	<b>0,00</b>	<b>48.280.000,00</b>	<b>17.281.415,92</b>	<b>212.239,74</b>	<b>17.493.655,66</b>	<b>0,00</b>	<b>30.786.344,34</b>		
	<b>Totale 4. - DIREZIONE CENTRALE AFFARI GIURIDICI</b>	<b>31.470.004,30</b>	<b>25.108.439,48</b>	<b>4.650.020,94</b>	<b>51.928.422,84</b>	<b>19.046.850,99</b>	<b>1.303.209,67</b>	<b>20.350.060,66</b>	<b>0,00</b>	<b>31.578.362,18</b>		

Capitolo		Gestione della Competenza 2007										
Codice	Denominazione	Previsioni			Somme Impegnate				Diff. rispetto alle Previsioni			
		Iniziali	Variazioni		Definitive (3+4-5)	Pagate	Rimaste da Pagare	Totale Impegni (7+8)	In Più (9-6)	In Meno (6-9)		
			In +	In -								
1	2	3	4	5	6	7	8	9	10	11		
	Riepilogo dei Titoli											
	Riepilogo dei titoli Centro Resp. Amm.va											
	Titolo I	76.750,00	700,00	64.940,00	12.510,00	6.482,67	0,00	6.482,67	0,00	6.027,33		
	Totale delle uscite Centro Resp. Amm.va PRESIDENZA	76.750,00	700,00	64.940,00	12.510,00	6.482,67	0,00	6.482,67	0,00	6.027,33		
	Riepilogo dei titoli Centro Resp. Amm.va											
	Titolo I	86.594.209,46	22.575.494,51	17.630.504,25	91.539.199,72	65.505.198,41	2.002.289,21	67.507.487,62	0,00	24.031.712,10		
	Titolo II	2.747.000,00	774.305,00	3.195.799,44	325.505,56	166.791,00	65.392,08	232.183,08	0,00	93.322,48		
	Totale delle uscite Centro Resp. Amm.va DIREZIONE GENERALE	89.341.209,46	23.349.799,51	20.826.303,69	91.864.705,28	65.671.989,41	2.067.681,29	67.739.670,70	0,00	24.125.034,58		
	Riepilogo dei titoli Centro Resp. Amm.va											
	Titolo I	80.406.617,99	36.388.025,91	12.345.985,11	104.448.658,79	40.083.897,56	14.228.565,77	54.312.463,33	0,00	50.136.195,46		
	Titolo II	14.801.543,53	7.581.604,77	998.976,27	21.384.172,03	5.725.354,66	5.787.711,95	11.513.066,61	0,00	9.871.105,42		
	Titolo IV	9.721.757,06	4.147.872,39	138.888,30	13.730.741,15	7.159.678,07	4.008.338,83	11.168.016,90	679.544,71	3.242.268,96		
	Totale delle uscite Centro Resp. Amm.va DIREZIONE CENTRALE ATTIVITA' SCIENTIFICHE	104.929.918,58	48.117.503,07	13.483.849,68	139.563.571,97	52.968.930,29	24.024.616,55	76.993.546,84	679.544,71	63.249.569,84		
	Riepilogo dei titoli Centro Resp. Amm.va											
	Titolo I	5.205.004,30	83.439,48	1.670.920,94	3.617.522,84	1.765.435,07	1.090.969,93	2.856.405,00	0,00	761.117,84		

Gestione della Competenza 2007											
Codice	Capitolo	Denominazione	Previsioni			Somme Impegnate			Diff. rispetto alle Previsioni		
			Iniziali	Variazioni		Definitive (3+4+5)	Pagate	Rimaste da Pagare	Totale Impegni (7+8)	In Più (9-6)	In Meno (6-9)
				In +	In -						
1	2	3	4	5	6	7	8	9	10	11	
	Titolo II	3.010.000,00	0,00	2.979.100,00	30.900,00	0,00	0,00	0,00	0,00	30.900,00	
	Titolo IV	23.255.000,00	25.025.000,00	0,00	48.280.000,00	17.281.415,92	212.239,74	17.493.655,66	0,00	30.786.344,34	
	Totale delle uscite Centro Resp. Amm.va DIREZIONE CENTRALE AFFARI GIURIDICI	31.470.004,30	25.108.439,48	4.650.020,94	51.928.422,84	19.046.850,99	1.303.209,67	20.350.060,66	0,00	31.578.362,18	
	Totale delle Uscite	225.817.882,34	96.576.442,06	39.025.114,31	283.369.210,09	137.694.253,36	27.395.507,51	165.089.760,87	0,00	118.279.449,22	
	Disavanzo Amministrazione										
	Avanzo Finanziario					2.336.745,30		2.336.745,30			
	Avanzo di Cassa										
	Totale a Pareggio	225.817.882,34	96.576.442,06	39.025.114,31	283.369.210,09	140.030.998,66	27.395.507,51	167.426.506,17		115.942.703,92	





Capitolo	Gestione dei Residui 2007						Gestione di Cassa 2007					Totale dei Residui Attivi al Termine dell'Esercizio 2007 (8 + 14)
	Residui Attivi al 1° Gennaio 2007	Riscossi	Rimasti da Riscuotere	Totale (13 + 14)	Variazioni		Previsioni	Riscossioni (7 + 13)	Diff. rispetto alle Previsioni			
					In più (15 - 12)	In meno (12 - 15)			In Più (19 - 18)	In Meno (18 - 19)		
Codice	12	13	14	15	16	17	18	19	20	21	22	
1												
1.2.1.001	1.084.072,01	1.084.072,01		1.084.072,01			75.398.899,74	75.398.899,74				
	1.084.072,01	1.084.072,01		1.084.072,01			75.398.899,74	75.398.899,74	0,00	0,00		
	1.084.072,01	1.084.072,01	0,00	1.084.072,01	0,00	0,00	75.398.899,74	75.398.899,74	0,00	0,00	0,00	
1.3.2.												
1.3.2.001								20.436,89	20.436,89			
								20.436,89	20.436,89	0,00		
1.3.3.												
1.3.3.001							154.009,60	213.170,70	59.161,10			
							154.009,60	213.170,70	59.161,10	0,00		
	0,00	0,00	0,00	0,00	0,00	0,00	154.009,60	233.607,59	79.597,99	0,00	0,00	
	1.084.072,01	1.084.072,01	0,00	1.084.072,01	0,00	0,00	75.552.909,34	75.632.507,33	79.597,99	0,00	0,00	

Capitolo	Gestione dei Residui 2007						Gestione di Cassa 2007				Totale dei Residui Attivi al Termine dell'Esercizio 2007 (8 + 14)
	Residui Attivi al 1° Gennaio 2007	Riscossi	Rimasti da Riscuotere	Totale (13 + 14)	Variazioni		Previsioni	Riscossioni (7 + 13)	Diff. rispetto alle Previsioni		
					In più (15 - 12)	In meno (12 - 15)			In Più (19 - 18)	In Meno (18 - 19)	
Codice	12	13	14	15	16	17	18	19	20	21	22
1											
2.1.1.											
2.1.1.001							524.305,00	524.305,00			
	0,00	0,00	0,00	0,00	0,00	0,00	524.305,00	524.305,00	0,00	0,00	0,00
2.2.1.											
2.2.1.001											
	0,00	0,00	0,00	0,00	0,00	0,00	0,00	0,00	0,00	0,00	0,00
	0,00	0,00	0,00	0,00	0,00	0,00	524.305,00	524.305,00	0,00	0,00	0,00

Capitolo Codice	Gestione dei Residui 2007						Gestione di Cassa 2007				Totale dei Residui Attivi al Termine dell'Esercizio 2007 (8 + 14)	
	Residui Attivi al 1° Gennaio 2007	Riscossi	Rimasti da Riscuotere	Totale (13 + 14)	Variazioni		Previsioni	Riscossioni (7 + 13)	Diff. rispetto alle Previsioni			
					In più (15 - 12)	In meno (12 - 15)			In Più (19 - 18)	In Meno (18 - 19)		
12	13	14	15	16	17	18	19	20	21	22		
4.1.1.												
4.1.1.001.												
4.1.1.002.												
	0,00	0,00	0,00	0,00	0,00	0,00	0,00	0,00	0,00	0,00	0,00	0,00
	0,00	0,00	0,00	0,00	0,00	0,00	0,00	0,00	0,00	0,00	0,00	0,00
1.2.1.												

16/01/2008  
16/01/2008



Capitolo Codice	Gestione dei Residui 2007						Gestione di Cassa 2007				Totale dei Residui Attivi al Termine dell'Esercizio 2007 (8 + 14)
	Residui Attivi al 1° Gennaio 2007	Riscossi	Rimasti da Riscuotere	Totale (13 + 14)	Variazioni		Previsioni	Riscossioni (7 + 13)	Diff. rispetto alle Previsioni		
					In più (15 - 12)	In meno (12 - 15)			In Più (19 - 18)	In Meno (18 - 19)	
12	13	14	15	16	17	18	19	20	21	22	
<b>1</b>	<b>91.362.604,30</b>	<b>17.221.979,68</b>	<b>72.667.097,22</b>	<b>89.889.076,90</b>	<b>14.394,09</b>	<b>1.487.921,49</b>	<b>126.079.908,41</b>	<b>44.375.270,74</b>	<b>0,00</b>	<b>81.704.637,67</b>	<b>95.126.621,26</b>
1.3.1.											
1.3.1.001.	1.302.217,38	786.807,98	523.349,34	1.310.157,32	14.030,66	6.090,72	3.569.220,15	2.627.711,32		941.508,83	1.279.836,65
1.3.1.002.	529.479,19	42.893,04	473.602,50	516.495,54		12.983,65	566.153,55	71.583,32		494.570,23	486.313,52
1.3.1.003.	758.856,36	304.170,93	432.782,37	736.953,30	0,20	21.903,26	2.533.517,05	1.169.750,41		1.363.766,64	1.749.789,89
1.3.1.004.	295,49	60,00	235,49	295,49			295,49	9.008,36	8.712,87		235,49
1.3.1.005.	347.182,67	146.445,71	198.457,89	344.903,60		2.279,07	907.015,16	577.306,78		329.708,38	408.684,05
1.3.1.006.	<b>2.938.031,09</b>	<b>1.280.377,66</b>	<b>1.628.427,59</b>	<b>2.908.805,25</b>	<b>14.030,86</b>	<b>43.256,70</b>	<b>7.576.201,40</b>	<b>4.455.360,19</b>	<b>8.712,87</b>	<b>3.129.554,08</b>	<b>3.924.859,60</b>
1.3.2.											
1.3.2.001.	160.331,57	93.443,91	65.644,80	159.088,71	194,01	1.436,87	879.087,11	670.849,29		208.237,82	207.499,05
1.3.2.002.								14,64	14,64		
1.3.2.003.								26,77	26,77		

Capitolo Codice	Gestione dei Residui 2007						Gestione di Cassa 2007					Totale dei Residui Attivi al Termine dell'Esercizio 2007 (8 + 14)
	Residui Attivi al 1° Gennaio 2007	Riscossi	Rimasti da Riscuotere	Totale (13 + 14)	Variazioni		Previsioni	Riscossioni (7 + 13)	Diff. rispetto alle Previsioni		22	
					In più (15 - 12)	In meno (12 - 15)			In Più (19 - 18)	In Meno (18 - 19)		
12	13	14	15	16	17	18	19	20	21	22		
1.3.2004	761,30	406,26	352,81	759,07		2,23	801,98	522,04		279,94	352,81	
1.3.3.	161.092,87	93.850,17	65.997,61	159.847,78	194,01	1.439,10	879.889,09	671.412,74	41,41	208.517,76	207.851,86	
1.3.3.001	140.249,25	44.354,03	95.656,12	140.010,15		239,10	315.413,70	306.172,22		9.241,48	142.378,40	
1.3.3.002	7.995,79		7.995,79	7.995,79			43.624,26	48.628,47	5.004,21		14.995,79	
1.3.3.003							5.100,00	9.900,00	4.800,00		8.800,00	
1.3.4.	148.245,04	44.354,03	103.651,91	148.005,94		239,10	364.137,96	364.700,69	9.804,21	9.241,48	166.174,19	
1.3.4.001	7.386,72	6.665,28	54,77	6.720,05		666,67	18.952,72	6.785,28		12.167,44	3.388,10	
	7.386,72	6.665,28	54,77	6.720,05		666,67	18.952,72	6.785,28	0,00	12.167,44	3.388,10	
	3.254.755,72	1.425.247,14	1.798.131,88	3.223.379,02	14.224,87	45.601,57	8.839.181,17	5.498.258,90	18.558,49	3.359.480,76	4.302.273,75	
	94.617.360,02	18.647.226,82	74.465.229,10	93.112.455,92	28.618,96	1.533.523,06	134.919.089,58	49.873.529,64	18.558,49	85.064.118,43	99.428.895,01	









## XVI LEGISLATURA - DISEGNI DI LEGGE E RELAZIONI - DOCUMENTI

Capitolo Codice	Gestione dei Residui 2007					Gestione di Cassa 2007				Totale dei Residui Attivi al Termine dell'Esercizio 2007 (8 + 14)	
	Residui Attivi al 1° Gennaio 2007	Riscossi	Rimasti da Riscuotere	Totale (13 + 14)	Variazioni		Previsioni	Riscossioni (7 + 13)	Diff. rispetto alle Previsioni		
					In più (15 - 12)	In meno (12 - 15)			In Più (19 - 18)		In Meno (18 - 19)
12	13	14	15	16	17	18	19	20	21	22	
	9.729.183,88	782.224,11	8.839.712,76	9.621.936,87	97,57	107.344,58	10.727.107,71	1.821.803,79	0,00	8.905.303,92	10.623.670,65
4.1.1.											
4.1.1.001.	63.112,99	28.155,41	25.723,69	53.879,10		9.233,89	3.538.026,31	3.044.288,83		493.757,48	66.043,90
4.1.1.002.	46.820,14	11.186,92	31.024,96	42.211,88		4.608,26	2.020.310,07	1.840.498,34		179.811,73	49.523,98
4.1.1.003.	60.951,55	11.575,44	47.976,11	59.551,55		1.400,00	131.782,48	42.492,43		89.290,05	52.810,00
4.1.1.004.	3.272,30	687,16		687,16		2.585,14	51.507,30	13.076,80		38.430,50	21.674,23
4.1.1.005.	261.169,87	59.738,71	157.463,10	217.191,81		43.978,06	274.011,15	59.738,71		214.272,44	158.153,10
4.1.1.006.	115.527,34	113.924,76	1.602,58	115.527,34			319.805,14	266.702,56		53.102,58	9.602,58
4.1.1.007.	6.008,05	6.008,05		6.008,05			69.574,66	51.681,89		17.892,77	6.112,77
4.1.1.008.	354.148,97	35.224,10	251.281,82	286.505,92		67.643,05	680.248,97	73.174,65		607.074,32	271.474,81
4.1.1.009.	8.817.573,33	1.583.584,95	7.043.917,47	8.627.502,42	270,61	190.341,52	11.444.219,29	4.016.606,10		7.427.613,19	9.425.299,60
4.1.1.010.	9.728.584,54	1.850.085,50	7.558.979,73	9.409.065,23	270,61	319.789,92	1.948.361,96	723.010,25		1.225.351,71	385.136,60
	9.728.584,54	1.850.085,50	7.558.979,73	9.409.065,23	270,61	319.789,92	20.477.847,33	10.131.250,56	0,00	10.346.596,77	10.445.831,57
							20.477.847,33	10.131.250,56	0,00	10.346.596,77	10.445.831,57

Capitolo Codice	Gestione dei Residui 2007						Gestione di Cassa 2007				Totale dei Residui Attivi al Termine dell'Esercizio 2007 (8 + 14)	
	Residui Attivi al 1° Gennaio 2007	Riscossi	Rimasti da Riscuotere	Totale (13 + 14)	Variazioni		Previsioni	Riscossioni (7 + 13)	Diff. rispetto alle Previsioni			22
					In più (15 - 12)	In meno (12 - 15)			In Più (19 - 18)	In Meno (18 - 19)		
12	13	14	15	16	17	18	19	20	21	22		
1	9.728.584,54	1.850.085,50	7.558.979,73	9.409.065,23	270,61	319.789,92	20.477.847,33	10.131.250,56	0,00	10.346.596,77	10.445.831,57	
1.2.1.												
12.1.001.	3.000,00	3.000,00		3.000,00			4.638.285,26	4.638.285,26				
	3.000,00	3.000,00		3.000,00			4.638.285,26	4.638.285,26	0,00	0,00		
	3.000,00	3.000,00	0,00	3.000,00	0,00	0,00	4.638.285,26	4.638.285,26	0,00	0,00	0,00	
1.3.2.												
1.3.2.004.								569,60		569,60		
								569,60		569,60	0,00	

Capitolo Codice	Gestione dei Residui 2007						Gestione di Cassa 2007				Totale dei Residui Attivi al Termine dell'Esercizio 2007 (8 + 14)
	Residui Attivi al 1° Gennaio 2007	Riscossi	Rimasti da Riscuotere	Totale (13 + 14)	Variazioni		Previsioni	Riscossioni	Diff. rispetto alle Previsioni		
					In più (15 - 12)	In meno (12 - 15)			In Più (19 - 18)	In Meno (18 - 19)	
12	13	14	15	16	17	18	19	20	21	22	
1											
1.3.3.											
1.3.3.001.	1.303,00		1.303,00			5.977,58	30.094,06	24.116,48		1.431,04	
	1.303,00	1.303,00	1.303,00			5.977,58	30.094,06	24.116,48	0,00	1.431,04	
	1.303,00	0,00	1.303,00	1.303,00	0,00	5.977,58	30.663,66	24.686,08	0,00	1.431,07	
	4.303,00	3.000,00	1.303,00	4.303,00	0,00	4.644.262,84	4.668.948,92	24.686,08	0,00	1.431,07	
4.1.1.											
4.1.1.001.	835,31		835,31	835,31		13.600.835,31	11.193.966,61	2.406.868,70		835,31	
4.1.1.002.	8.554,66		8.554,66	8.554,66		8.158.554,66	5.411.424,00	2.747.130,66		8.554,66	
4.1.1.003.	15.250,42	10.070,60	5.179,82	15.250,42		1.115.250,42	567.922,08	547.328,34		17.658,05	
4.1.1.004.						500.000,00	3.750,48	496.249,52			
4.1.1.005.						500.000,00		500.000,00			
4.1.1.006.	3.037,80		3.037,80	3.037,80		8.037,80	5.000,00	3.037,80		3.037,80	
4.1.1.007.						1.000.000,00		1.000.000,00		1.000.000,00	



Capitolo Codice	Gestione dei Residui 2007					Gestione di Cassa 2007					Totale dei Residui Attivi al Termine dell'Esercizio 2007 (8 + 14)
	Residui Attivi al 1° Gennaio 2007	Riscossi	Rimasti da Riscuotere	Totale (13 + 14)	Variazioni		Previsioni	Riscossioni (7 + 13)	Diff. rispetto alle Previsioni		
					In più (15 - 12)	In meno (12 - 15)			In Più (19 - 18)	In Meno (18 - 19)	
12	13	14	15	16	17	18	19	20	21	22	
	0,00	0,00	0,00	0,00	0,00	0,00	12.510,00	12.510,00	0,00	0,00	0,00
	<b>0,00</b>	<b>0,00</b>	<b>0,00</b>	<b>0,00</b>	<b>0,00</b>	<b>0,00</b>	<b>12.510,00</b>	<b>12.510,00</b>	<b>0,00</b>	<b>0,00</b>	<b>0,00</b>
	1.084.072,01	1.084.072,01	0,00	1.084.072,01	0,00	0,00	75.552.909,34	75.632.507,33	79.597,99	0,00	0,00
	0,00	0,00	0,00	0,00	0,00	0,00	524.305,00	524.305,00	0,00	0,00	0,00
	0,00	0,00	0,00	0,00	0,00	0,00	0,00	0,00	0,00	0,00	0,00
	<b>1.084.072,01</b>	<b>1.084.072,01</b>	<b>0,00</b>	<b>1.084.072,01</b>	<b>0,00</b>	<b>0,00</b>	<b>76.077.214,34</b>	<b>76.156.812,33</b>	<b>79.597,99</b>	<b>0,00</b>	<b>0,00</b>
	94.617.360,02	18.647.226,82	74.465.229,10	93.112.455,92	28.618,96	1.533.523,06	134.919.089,58	49.873.529,64	18.558,49	85.064.118,43	99.428.895,01
	9.729.183,88	782.224,11	8.839.712,76	9.621.936,87	97,57	107.344,58	10.727.107,71	1.821.803,79	0,00	8.905.303,92	10.623.670,65
	9.728.584,54	1.850.085,50	7.558.979,73	9.409.065,23	270,61	319.789,92	20.477.847,33	10.131.250,56	0,00	10.346.596,77	10.445.831,57
	<b>114.075.128,44</b>	<b>21.279.536,43</b>	<b>90.863.921,59</b>	<b>112.143.458,02</b>	<b>28.987,14</b>	<b>1.960.657,56</b>	<b>166.124.044,62</b>	<b>61.826.583,99</b>	<b>18.558,49</b>	<b>104.316.019,12</b>	<b>120.498.397,23</b>
	4.303,00	3.000,00	1.303,00	4.303,00	0,00	0,00	4.644.262,84	4.668.948,92	24.686,08	0,00	1.431,07

Capitolo Codice	Gestione dei Residui 2007						Gestione di Cassa 2007				Totale dei Residui Attivi al Termine dell'Esercizio 2007 (8 + 14)
	Residui Attivi al 1° Gennaio 2007	Riscossi	Rimasti da Riscuotere	Totale (13 + 14)	Variazioni		Previsioni	Riscossioni (7 + 13)	Diff. rispetto alle Previsioni		
					In più (15 - 12)	In meno (12 - 15)			In Più (19 - 18)	In Meno (18 - 19)	
12	13	14	15	16	17	18	19	20	21	22	
	498.660,84	405.846,60	17.814,24	423.660,84	0,00	75.000,00	48.778.660,84	17.887.024,03	0,00	30.891.636,81	30.292,47
	502.963,84	408.846,60	19.117,24	427.963,84	0,00	75.000,00	53.422.923,68	22.555.972,95	24.686,08	30.891.636,81	31.723,54
	115.662.164,29	22.772.455,04	90.883.038,83	113.655.493,87	28.987,14	2.035.657,56	295.636.692,64	160.551.879,27	122.842,56	135.207.655,93	120.530.120,77
							21.329.467,30			21.329.467,30	
	115.662.164,29	22.772.455,04	90.883.038,83	113.655.493,87	28.987,14	2.035.657,56	316.966.159,94	160.551.879,27	0,00	156.414.280,67	120.530.120,77

**CRA** C.R.A. CONSIGLIO PER LA RICERCA E SPERIMENTAZIONE IN AGRICOLTURA  
Bilancio Consuntivo Finanziario Gestionale Esercizio 2007

## SPESA

Capitolo	Gestione dei Residui 2007				Gestione di Cassa 2007				Totale dei Residui Passivi al Termine dell'Esercizio 2007 (8 + 14)		
	Residui Passivi al 1° Gennaio 2007	Pagati	Rimasti da Pagare	Totale (13 + 14)	In più (15 - 12)	In meno (12 - 15)	Pagamenti (7 + 13)	Diff. rispetto alle Previsioni In Più (19 - 18)		In Meno (18 - 19)	
Codice	12	13	14	15	16	17	18	19	20	21	22
1											
1.1.1.											
1.1.1.006							1.760,00			1.760,00	
1.1.1.012											
1.1.1.013							9.300,00	5.130,67		4.169,33	
							11.060,00	5.130,67	0,00	5.929,33	
1.1.3.											
1.1.3.027							1.450,00	1.352,00		98,00	
							1.450,00	1.352,00	0,00	98,00	
	0,00	0,00	0,00	0,00	0,00	0,00	12.510,00	6.482,67	0,00	6.027,33	0,00
	0,00	0,00	0,00	0,00	0,00	0,00	12.510,00	6.482,67	0,00	6.027,33	0,00



Capitolo Codice	Gestione dei Residui 2007						Gestione di Cassa 2007					Totale dei Residui Passivi al Termine dell'Esercizio 2007 (8 + 14)
	Residui Passivi al 1° Gennaio 2007	Pagati	Rimasti da Pagare	Totale (13 + 14)	Variazioni		Previsioni	Pagamenti (7 + 13)	Diff. rispetto alle Previsioni			
					In più (15 - 12)	In meno (12 - 15)			In Più (19 - 18)	In Meno (18 - 19)		
1	12	13	14	15	16	17	18	19	20	21	22	
1.1.1.							55.000,00	48.750,00		6.250,00	6.250,00	6.250,00
1.1.1.007.												
1.1.1.012.							9.150,00	4.218,70		4.931,30	4.931,30	4.931,30
1.1.1.013.	840,30	840,30		840,30			50.840,30	25.054,62		25.785,68	25.785,68	25.785,68
1.1.2.	840,30	840,30		840,30			114.990,30	78.023,32	0,00	36.966,98	36.966,98	36.966,98
1.1.2.002.	1.120.049,21	876.258,54	243.790,67	1.120.049,21			42.881.291,32	40.630.993,73		2.350.297,59	2.350.297,59	596.404,59
1.1.2.006.							64.000,00	8.209,53		55.790,47	55.790,47	55.790,47
1.1.2.008.	813.817,35	811.475,27	2.342,08	813.817,35			5.814.339,84	5.653.288,39		161.051,45	161.051,45	161.051,45
1.1.2.008.							137.000,00			137.000,00	137.000,00	137.000,00

Capitolo Codice	Gestione dei Residui 2007						Gestione di Cassa 2007				Totale dei Residui Passivi al Termine dell'Esercizio 2007 (8 + 14)
	Residui Passivi al 1° Gennaio 2007	Pagati	Rimasti da Pagare	Totale (13 + 14)	Variazioni		Previsioni	Pagamenti (7 + 13)	Diff. rispetto alle Previsioni		
					In più (15 - 12)	In meno (12 - 15)			In Più (19 - 18)	In Meno (18 - 19)	
12	13	14	15	16	17	18	19	20	21	22	
1											
1.1.2.011.	550,00	355,82		355,82	5,82	550,00		355,82		194,18	
1.1.2.014.	290.657,14	290.657,14		290.657,14		15.172.516,90		14.572.383,49		600.133,41	600.133,41
1.1.2.015.	485.874,10	185.840,70	300.033,40	485.874,10		1.821.898,40		1.133.269,34		688.629,06	688.484,76
1.1.2.020.											
<b>1.1.3.</b>	<b>2.710.947,80</b>	<b>2.164.587,47</b>	<b>546.166,15</b>	<b>2.710.753,62</b>	<b>5,82</b>	<b>65.891.596,46</b>		<b>61.898.500,30</b>	<b>0,00</b>	<b>3.993.096,16</b>	<b>2.238.864,68</b>
1.1.3.001.						10.878,04		1.906,97		8.971,07	
1.1.3.003.						90.356,17		56.667,44		33.688,73	25.587,20
1.1.3.004.						58.500,00		49.480,50		9.019,50	6.660,96
1.1.3.005.						133.400,00		117.764,87		15.635,13	14.160,00
1.1.3.006.						58.800,00		55.984,73		2.815,27	2.000,00
1.1.3.008.						13.800,00		7.325,80		6.474,20	630,00



Capitolo	Gestione dei Residui 2007						Gestione di Cassa 2007				Totale dei Residui Passivi al Termine dell'Esercizio 2007 (8 + 14)
	Residui Passivi al 1° Gennaio 2007	Pagati	Rimasti da Pagare	Totale (13 + 14)	Variazioni		Previsioni	Pagamenti (7 + 13)	Diff. rispetto alle Previsioni		
					In più (15 - 12)	In meno (12 - 15)			In Più (19 - 18)	In Meno (18 - 19)	
12	13	14	15	16	17	18	19	20	21	22	
1											
1.1.3.026.						2.400,00				2.400,00	
1.1.3.027.											
1.1.3.028.	12.786,18	11.130,18	1.656,00	12.786,18		13.786,18	12.102,18		1.684,00	1.656,00	
1.1.3.031.						71.239,00	20.081,45		51.157,55	2.958,00	
1.1.3.032.						8.000,00	5.929,21		2.070,79	1.927,89	
	140.941,24	55.802,57	39.537,31	95.339,88		2.360.200,33	1.856.622,71	0,00	503.577,62	296.788,27	
	2.852.729,34	2.221.230,34	585.703,46	2.806.933,80	5,82	68.366.787,09	63.833.146,33	0,00	4.533.640,76	2.572.619,93	
1.2.1.											
1.2.1.066.						30.000,00	3.616,03		26.383,97		
1.2.4.											
1.2.4.001.	1.234,23	1.234,23		1.234,23		3.877.175,27	3.867.522,54		9.652,73	9.430,50	
1.2.4.002.											
1.2.6.	1.234,23	1.234,23		1.234,23		3.877.175,27	3.867.522,54	0,00	9.652,73	9.430,50	

Capitolo Codice	Gestione dei Residui 2007						Gestione di Cassa 2007				Totale dei Residui Passivi al Termine dell'Esercizio 2007 (8 + 14)
	Residui Passivi al 1° Gennaio 2007	Pagati	Rimasti da Pagare	Totale (13 + 14)	Variazioni		Previsioni	Pagamenti (7 + 13)	Diff. rispetto alle Previsioni		
					In più (15 - 12)	In meno (12 - 15)			In Più (19 - 18)	In Meno (18 - 19)	
12	13	14	15	16	17	18	19	20	21	22	
1											
1.2.6.005						29.320,32	23.378,08		5.942,24	5.942,24	5.942,24
1.2.6.006						200.000,00			200.000,00	200.000,00	
1.2.6.007						1.000.000,00			1.000.000,00	1.000.000,00	
1.2.6.008						18.888.663,64			18.888.663,64	18.888.663,64	
1.2.6.011						20.117.983,96	23.378,08	0,00	20.094.605,88	20.094.605,88	5.942,24
	1.234,23	1.234,23	0,00	1.234,23	0,00	24.025.159,23	3.894.516,65	0,00	20.130.642,58	20.130.642,58	15.372,74
	2.853.963,57	2.222.464,57	585.703,46	2.808.168,03	5,82	92.391.946,32	67.727.662,98	0,00	24.664.283,34	24.664.283,34	2.587.992,67
2.1.1.											
2.1.1.001.											
2.1.1.003.											
2.1.1.004.						10.000,00			10.000,00	10.000,00	





Capitolo	Gestione dei Residui 2007						Gestione di Cassa 2007					Totale dei Residui Passivi al Termine dell'Esercizio 2007 (8 + 14)
	Residui Passivi al 1° Gennaio 2007	Pagati	Rimasti da Pagare	Totale (13 + 14)	Variazioni		Previsioni	Pagamenti (7 + 13)	Diff. rispetto alle Previsioni			
					In più (15 - 12)	In meno (12 - 15)			In Più (19 - 18)	In Meno (18 - 19)		
1	12	13	14	15	16	17	18	19	20	21	22	
1.1.1.003.	268,62		268,62	268,62			268,62				268,62	268,62
1.1.1.005.												
1.1.1.012.												
1.1.1.013.	478,53		478,53	478,53			478,53				478,53	478,53
1.1.1.014.												
<b>1.1.2.</b>	<b>38.862,98</b>	<b>38.115,83</b>	<b>747,15</b>	<b>38.862,98</b>			<b>38.862,98</b>	<b>38.115,83</b>	<b>0,00</b>		<b>747,15</b>	<b>747,15</b>
1.1.2.001.	5.719,60	2.700,00		2.700,00		3.019,60	64.155,04	54.635,44			9.519,60	
1.1.2.002.							390,84				390,84	
1.1.2.003.	1.823,94	1.272,12	502,20	1.774,32		49,62	1.810.575,51	1.122.610,96			687.964,55	206.573,17
1.1.2.004.	186.928,15	183.740,13	919,11	184.659,24		2.268,91	8.265.940,45	6.789.252,71			1.476.687,74	100.121,51
1.1.2.005.												
1.1.2.006.	107,32	107,32		107,32			42.061,32	39.738,16			2.323,16	757,15



## XVI LEGISLATURA - DISEGNI DI LEGGE E RELAZIONI - DOCUMENTI

Capitolo Codice	Gestione dei Residui 2007						Gestione di Cassa 2007						Totale dei Residui Passivi al Termine dell'Esercizio 2007 (8 + 14)
	Residui Passivi al 1° Gennaio 2007	Pagati	Rimasti da Pagare	Totale (13 + 14)	Variazioni		Previsioni	Pagamenti (7 + 13)	Diff. rispetto alle Previsioni		21		
					In più (15 - 12)	In meno (12 - 15)			In Più (19 - 18)	In Meno (18 - 19)			
1	12	13	14	15	16	17	18	19	20	21	22		
1.1.2.007.	756,84	304,48	452,36	756,84			246.090,09	202.347,42		43.742,67	11.180,30		
1.1.2.008.													
1.1.2.010.	4.132.579,27	3.503.064,48	478.567,16	3.981.631,64	1.300,04	152.247,67	17.932.575,12	10.218.688,06		7.713.887,06	3.663.667,88		
1.1.2.011.	283.812,66	229.450,46	15.692,25	245.142,71		38.669,95	3.894.522,21	1.644.782,18		2.249.740,03	264.922,07		
1.1.2.012.	69.511,42	40.912,63	15.050,95	55.963,58		13.547,84	1.681.544,39	471.275,20		1.210.268,19	77.908,69		
1.1.2.013.	38.399,36		37.918,46	37.918,46		480,90	38.399,36			38.399,36	37.918,46		
1.1.2.014.	1.544.500,37	1.174.563,11	348.544,77	1.523.107,88	15.485,75	36.878,24	7.460.200,85	3.959.604,13		3.500.596,72	1.714.194,18		
1.1.2.015.	651,60	1,63	567,78	569,41		82,19	21.060,88	246,63		20.814,35	567,78		
1.1.2.016.	14.414,33	12.314,33	1.860,00	14.174,33		240,00	110.646,27	46.462,93		64.183,34	9.004,90		
1.1.2.017.													
1.1.2.018.	43.712,71	33.522,96	7.619,80	41.142,76		2.569,95	159.077,45	89.933,11		69.144,34	35.271,62		
1.1.2.019.	14.166,69	12.880,86	1.285,82	14.166,68		0,01	53.230,03	17.569,61		35.660,42	24.942,63		

Capitolo	Gestione dei Residui 2007						Gestione di Cassa 2007				Totale dei Residui Passivi al Termine dell'Esercizio 2007 (6 + 14)
	Residui Passivi al 1° Gennaio 2007	Pagati	Rimasti da Pagare	Totale (13 + 14)	Variazioni		Previsioni	Pagamenti (7 + 13)	Diff. rispetto alle Previsioni		
					In più (15 - 12)	In meno (12 - 15)			In Più (19 - 18)	In Meno (18 - 19)	
12	13	14	15	16	17	18	19	20	21	22	
1.1.2.020.	144.476,23		136.815,00		7.661,23	144.476,23			144.476,23		136.815,00
1.1.3.	6.481.560,49	5.194.834,51	1.045.795,66	6.240.630,17	16.785,79	41.924.946,14	24.657.147,54	0,00	17.267.798,60		6.283.845,34
1.1.3.001.	14.028,78	2.445,00	10.657,63	13.102,63	926,15	81.861,36	31.396,39		50.464,97		13.074,49
1.1.3.002.	1.354.834,17	1.148.088,24	147.583,21	1.295.671,45	662,14	9.953.690,85	4.639.750,81		5.313.940,04		1.705.788,60
1.1.3.003.	105.350,21	91.646,38	9.376,10	101.022,48	4.327,73	1.124.844,53	489.131,14		655.713,39		109.925,74
1.1.3.004.	115.343,92	82.433,58	14.847,34	97.280,92	18.063,00	773.058,80	253.312,12		519.746,68		123.682,07
1.1.3.005.	117.330,23	105.133,47	8.020,13	113.153,60	55,80	1.773.471,27	973.312,95		800.158,32		171.086,58
1.1.3.006.	166.254,79	142.498,08	25.410,02	167.908,10	15.000,00	2.650.501,50	1.931.295,28		719.206,22		235.417,28
1.1.3.007.	225.311,98	201.938,04	18.157,13	220.095,17	5.216,81	1.543.560,41	864.172,76		679.387,65		340.530,83
1.1.3.008.	363.988,65	310.345,64	39.669,91	350.015,55	13.973,10	1.407.511,21	704.858,22		702.652,99		202.156,42

Capitolo	Gestione dei Residui 2007						Gestione di Cassa 2007				Totale dei Residui Passivi al Termine dell'Esercizio 2007 (8 + 14)
	Residui Passivi al 1° Gennaio 2007	Pagati	Rimasti da Pagare	Totale (13 + 14)	Variazioni		Previsioni	Pagamenti (7 + 13)	Diff. rispetto alle Previsioni		
					In più (15 - 12)	In meno (12 - 15)			In Più (19 - 18)	In Meno (18 - 19)	
1	12	13	14	15	16	17	18	19	20	21	22
1.1.3.008	894.541,39	784.644,11	87.399,08	872.043,19		22.498,20	2.538.438,53	1.640.663,33		897.775,20	602.425,95
1.1.3.010	430.516,18	366.526,92	42.976,98	409.503,90	200,06	21.212,34	2.115.423,08	1.172.898,24		942.524,84	439.200,15
1.1.3.011	2.100,00	2.100,00		2.100,00			29.841,16	20.434,77		9.406,39	131,67
1.1.3.012	243.425,25	199.898,25	38.159,50	238.057,75		5.367,50	1.540.395,60	1.102.818,97		437.576,63	269.406,22
1.1.3.013	49.938,81	43.015,32	5.566,10	48.581,42		1.357,39	52.438,81	44.386,72		8.052,09	5.566,10
1.1.3.014	148.949,64	2.486,46	146.463,18	148.949,64			407.668,41	218.999,40		188.669,01	163.789,67
1.1.3.015	144.989,07	78.000,28	63.740,25	141.740,53		3.248,54	166.676,27	85.135,28		81.540,99	69.165,25
1.1.3.016	1.110,00	1.110,00		1.110,00			37.590,71	16.076,40		21.514,31	
1.1.3.017	147.084,73	136.761,89	9.246,66	146.008,55		1.076,18	761.906,38	304.123,82		457.782,56	200.648,99
1.1.3.018	58.036,97	45.933,34	7.366,46	53.299,80		4.737,17	413.756,57	126.244,68		287.511,89	33.701,19
1.1.3.019	24.460,22	15.846,99	491,82	16.338,81		8.121,41	620.041,14	242.987,30		377.053,84	109.065,83

Capitolo	Gestione dei Residui 2007							Gestione di Cassa 2007				Totale dei Residui Passivi al Termine dell'Esercizio 2007 (8 + 14)	
	Residui Passivi al 1° Gennaio 2007	Pagati	Rimasti da Pagare	Totale (13 + 14)	Variazioni		Previsioni (7 + 13)	Diff. rispetto alle Previsioni In Più (19 - 18)	In Meno (18 - 19)	20	21		22
					In più (15 - 12)	In meno (12 - 15)							
Codice	12	13	14	15	16	17	18	19	20	21	22		
1.1.3.020.	11.966,46	11.066,46	900,00	11.966,46			305.794,32	121.153,18		184.641,14	80.107,68		
1.1.3.021.	1.020.824,39	649.508,50	326.492,92	976.001,42		44.822,97	4.526.035,86	1.778.715,17		2.747.320,69	874.007,82		
1.1.3.022.	18.488,91	14.038,91	2.950,00	16.988,91		1.500,00	224.262,68	89.598,69		134.663,99	11.132,07		
1.1.3.023.							150,00			150,00			
1.1.3.024.	10.200,00	10.200,00		10.200,00			37.840,88	22.529,65		15.311,23	11.924,34		
1.1.3.025.	17.221,82	9.991,11	6.119,31	16.110,42	300,00	1.411,40	33.833,42	14.095,52		19.737,90	13.012,51		
1.1.3.026.							1.000,00			1.000,00	988,00		
1.1.3.027.	6.202,78	2.811,20	695,58	3.506,78		2.696,00	96.860,30	32.012,85		64.847,45	6.724,88		
1.1.3.028.	4.219,63	295,44		295,44		3.924,19	10.171,79	2.047,60		8.124,19	2.000,00		
1.1.3.029.	37.139,86	35.429,07		35.429,07		1.710,79	159.119,83	104.082,27		55.037,56	22.911,38		
1.1.3.030.	44.994,96	8.011,59	36.141,55	44.153,14		841,82	408.039,22	186.642,18		221.397,04	137.193,84		
1.1.3.031.							231.196,28	101.465,60		129.730,68	26.816,81		
1.1.3.032.							210.162,53	124.148,23		86.014,30	14.668,75		
1.1.3.033.							2.800,00	2.272,55		527,45			

Capitolo	Gestione dei Residui 2007						Gestione di Cassa 2007				Totale dei Residui Passivi al Termine dell'Esercizio 2007 (8 + 14)
	Residui Passivi al 1° Gennaio 2007	Pagati	Rimasti da Pagare	Totale (13 + 14)	Variazioni		Previsioni	Pagamenti (7 + 13)	Diff. rispetto alle Previsioni		
					In più (15 - 12)	In meno (12 - 15)			In Più (19 - 18)	In Meno (18 - 19)	
1	12	13	14	15	16	17	18	19	20	21	22
1.1.3.004.							17.408,86	7.102,02		10.306,84	4.097,28
	5.778.853,80	4.502.204,27	1.048.430,86	5.550.635,13	16.218,00	244.436,67	34.257.352,56	17.427.864,09	0,00	16.829.488,47	6.000.348,39
	12.299.277,27	9.735.154,61	2.094.973,67	11.830.128,28	33.003,79	502.152,78	76.221.161,68	42.123.127,46	0,00	34.098.034,22	12.284.940,88
1.2.1.											
1.2.1.001.	971.984,76	654.695,65	285.145,47	939.841,12		32.143,64	3.062.001,22	1.588.208,91		1.473.792,31	1.086.769,51
1.2.1.002.	686.948,42	403.820,57	259.610,93	663.431,50		23.516,92	5.857.151,22	2.422.108,81		3.435.042,41	1.516.415,99
1.2.1.003.							173.602,20	53.446,14		120.156,06	30.788,00
1.2.1.004.	626.659,54	262.413,28	363.257,63	625.670,91		1.188,63	1.844.657,44	516.041,32		1.328.616,12	595.604,59
1.2.1.005.							492.704,91	152.335,35		340.369,56	65.197,62
	2.285.792,72	1.320.929,50	908.014,03	2.228.943,53		56.849,19	11.430.116,99	4.732.140,53	0,00	6.697.976,46	3.294.775,71
1.2.2.											
1.2.2.001.							2.498,99	2.498,99			
1.2.2.002.	29.000,00	14.000,00	15.000,00	29.000,00			44.000,00	19.000,00		25.000,00	20.000,00
1.2.2.004.	3.505.825,68	902.867,22	1.947.170,10	2.850.037,32	2.000,00	657.788,36	6.641.213,49	1.395.165,56		5.246.047,93	2.806.422,49

Capitolo	Gestione dei Residui 2007						Gestione di Cassa 2007				Totale dei Residui Passivi al Termine dell'Esercizio 2007 (8 + 14)
	Residui Passivi al 1° Gennaio 2007	Pagati	Rimasti da Pagare	Totale (13 + 14)	Variazioni		Previsioni	Pagamenti (7 + 13)	Diff. rispetto alle Previsioni		
					In più (15 - 12)	In meno (12 - 15)			In Più (19 - 18)	In Meno (18 - 19)	
1	12	13	14	15	16	17	18	19	20	21	22
1.2.2.005.	7.247.001,74	1.153.019,69	6.027.751,66	7.180.771,35		66.230,39	9.653.075,82	1.505.456,63		8.147.619,19	6.250.063,06
1.2.2.006.											
1.2.2.007.							3.011.165,03	11.165,03		3.000.000,00	
1.2.2.008.											
1.2.3.	10.781.327,42	2.069.886,91	7.989.921,76	10.059.808,67	2.000,00	724.018,75	19.351.953,33	2.933.286,21	0,00	16.418.667,12	9.076.485,55
1.2.3.001.											
1.2.3.002.	1.877,81	820,98	802,09	1.623,07		254,74	23.183,33	6.951,42		16.231,91	1.829,50
1.2.3.003.	33,34	33,34	33,34	33,34			33,34	33,34			
1.2.4.	1.911,15	854,32	802,09	1.656,41		254,74	23.216,67	6.984,76	0,00	16.231,91	1.829,50
1.2.4.001.	505.915,59	386.790,28	76.042,92	462.833,20	1.882,80	44.965,19	4.986.101,12	3.417.167,03		1.568.934,09	463.941,00
1.2.4.002.											
1.2.5.	505.915,59	386.790,28	76.042,92	462.833,20	1.882,80	44.965,19	4.986.101,12	3.417.167,03	0,00	1.568.934,09	463.941,00
1.2.5.001.	167.473,65	2.405,09	165.068,56	167.473,65			1.123.001,88	99.954,24		1.023.047,64	170.063,56







Capitolo	Gestione dei Residui 2007						Gestione di Cassa 2007					Totale dei Residui Passivi al Termine dell'Esercizio 2007 (8 + 14)
	Residui Passivi al 1° Gennaio 2007	Pagati	Rimasti da Pagare	Totale (13 + 14)	Variazioni		Previsioni	Pagamenti (7 + 13)	Diff. rispetto alle Previsioni			
					In più (15 - 12)	In meno (12 - 15)			In Più (19 - 18)	In Meno (18 - 19)		
12	13	14	15	16	17	18	19	20	21	22		
1												
2.1.1005	2.523.351,06	1.018.647,62	1.427.203,70	2.445.851,32		77.499,74	10.111.537,75	3.476.640,70		6.634.897,05		3.051.357,67
2.1.1006	38.548,71	29.393,70	9.124,21	38.517,91		30,80	366.564,61	41.374,20		325.190,41		36.327,46
2.1.1007							483.048,63	25.569,90		457.478,73		414.366,44
2.1.2.	<b>4.611.317,28</b>	<b>1.106.207,68</b>	<b>3.421.579,06</b>	<b>4.527.786,74</b>		<b>83.530,54</b>	<b>13.594.440,24</b>	<b>3.636.751,16</b>	<b>0,00</b>	<b>9.957.689,08</b>		<b>5.527.302,72</b>
2.1.2001	264.976,18	243.015,87	20.639,63	263.655,50	48,00	1.368,68	644.775,33	425.646,01		219.129,32		161.434,69
2.1.2002	149.316,29	92.043,92	54.473,23	146.517,15		2.799,14	682.610,78	445.488,89		237.111,89		225.388,87
2.1.2003	2.679.309,81	2.354.160,20	280.405,00	2.634.565,20	0,01	44.744,62	8.892.700,97	4.280.328,32		4.612.372,65		3.047.758,15
2.1.2004	339.106,64	320.884,50	14.282,13	335.166,63		3.940,01	1.001.750,45	483.697,70		518.052,75		347.421,13
2.1.2005	19.700,00	19.700,00		19.700,00			277.800,00	101.650,00		176.150,00		142.623,95
2.1.2006	57.123,84	52.390,25	4.733,59	57.123,84			223.630,32	93.355,18		130.275,14		46.510,88
2.1.2007	598.110,78	543.093,43	41.718,96	584.812,39		13.298,39	795.677,78	620.923,80		174.753,98		82.300,01
2.1.2008	38.134,20	36.136,20	1.998,00	38.134,20			152.139,85	67.176,29		84.963,56		40.881,15
2.1.2010	12.030,00	12.030,00		12.030,00			19.394,17	13.830,00		5.564,17		4.420,00

Capitolo	Gestione dei Residui 2007						Gestione di Cassa 2007				Totale dei Residui Passivi al Termine dell'Esercizio 2007 (8 + 14)
	Residui Passivi al 1° Gennaio 2007	Pagati	Rimasti da Pagare	Totale (13 + 14)	Variazioni		Previsioni	Pagamenti (7 + 13)	Diff. rispetto alle Previsioni		
					In più (15 - 12)	In meno (12 - 15)			In Più (19 - 18)	In Meno (18 - 19)	
Codice	12	13	14	15	16	17	18	19	20	21	22
2.1.2.011.							1.000,00			1.000,00	1.000,00
2.1.2.013.							4.752,00	4.080,00		672,00	500,00
	4.157.807,74	3.673.454,37	418.250,54	4.091.704,91	48,01	66.150,84	12.696.231,65	6.536.186,19	0,00	6.160.045,46	4.100.238,83
2.1.3.											
2.1.3.003.											
2.1.3.004.											
2.1.3.005.											
2.1.5.											
2.1.5.001.	43.660,83	33.969,66	9.691,17	43.660,83			396.777,00	366.049,02		30.727,98	9.691,17
	43.660,83	33.969,66	9.691,17	43.660,83			396.777,00	366.049,02	0,00	30.727,98	9.691,17
	8.812.785,85	4.813.631,71	3.849.520,77	8.663.152,48	48,01	149.681,38	26.687.448,89	10.538.986,37	0,00	16.148.462,52	9.637.232,72

Capitolo	Gestione dei Residui 2007						Gestione di Cassa 2007				Totale dei Residui Passivi al Termine dell'Esercizio 2007 (8 + 14)
	Residui Passivi al 1° Gennaio 2007	Pagati	Rimasti da Pagare	Totale (13 + 14)	Variazioni		Previsioni	Pagamenti (7 + 13)	Diff. rispetto alle Previsioni		
					In più (15 - 12)	In meno (12 - 15)			In Più (19 - 18)	In Meno (18 - 19)	
Codice	12	13	14	15	16	17	18	19	20	21	22
1											
2.2.1.											
2.2.1.001.											
2.2.2.									0,00		0,00
2.2.2.002.											
2.2.5.											
2.2.5.001.	929,63	309,87	619,76	929,63			929,63	309,87		619,76	619,76
	929,63	309,87	619,76	929,63			929,63	309,87		619,76	619,76
	929,63	309,87	619,76	929,63	0,00	0,00	929,63	309,87	0,00	619,76	619,76
	8.813.715,48	4.813.941,58	3.850.140,53	8.664.082,11	48,01	149.681,38	26.688.378,52	10.539.296,24	0,00	16.149.082,28	9.637.852,48
4.1.1.											
4.1.1.001.	41.547,79	38.183,38	2.506,30	40.689,68		858,11	3.516.937,04	3.028.449,10		488.487,94	68.674,21
4.1.1.002.	500.600,90	408.546,97	82.575,36	491.122,33		9.478,57	2.464.128,26	1.816.172,40		647.955,86	522.760,37

Capitolo	Gestione dei Residui 2007						Gestione di Cassa 2007					Totale dei Residui Passivi al Termine dell'Esercizio 2007 (8 + 14)
	Residui Passivi al 1° Gennaio 2007	Pagati	Rimasti da Pagare	Totale (13 + 14)	Variazioni		Previsioni	Pagamenti (7 + 13)	Diff. rispetto alle Previsioni			
					In più (15 - 12)	In meno (12 - 15)			In Più (19 - 18)	In Meno (18 - 19)		
12	13	14	15	16	17	18	19	20	21	22		
1												
4.1.1.003.	24.873,01	24.774,59	98,42	24.873,01		105.703,94	59.907,38		45.796,56	716,51		
4.1.1.004.	15.874,40	1.336,52	3.000,00	4.336,52	11.537,88	64.109,40	31.425,67		32.683,73	6.974,72		
4.1.1.005.	327.471,77	15.482,99	240.427,28	255.910,27	71.561,50	340.313,05	15.982,99		324.330,06	240.627,28		
4.1.1.006.	26.329,54		26.329,54	26.329,54		230.607,34	160.777,80		69.829,54	26.329,54		
4.1.1.007.	30.140,00	12.037,97	17.746,11	29.784,08	355,92	93.706,61	63.824,58		29.882,03	17.746,11		
4.1.1.008.	919.802,02	484.458,18	314.505,99	798.964,17	120.837,85	1.245.902,02	529.821,95		716.080,07	327.285,76		
4.1.1.009.	12.880.621,15	4.622.551,57	8.069.829,61	12.892.381,18	270,60	15.441.443,88	6.035.843,67		9.405.600,21	11.470.940,79		
4.1.1.010.						1.938.361,96	1.024.844,70		913.517,26	83.302,15		
	<b>14.767.260,58</b>	<b>5.607.372,17</b>	<b>8.757.018,61</b>	<b>14.364.390,78</b>	<b>270,60</b>	<b>25.441.213,50</b>	<b>12.767.050,24</b>	<b>0,00</b>	<b>12.674.163,26</b>	<b>12.765.357,44</b>		
	<b>14.767.260,58</b>	<b>5.607.372,17</b>	<b>8.757.018,61</b>	<b>14.364.390,78</b>	<b>270,60</b>	<b>25.441.213,50</b>	<b>12.767.050,24</b>	<b>0,00</b>	<b>12.674.163,26</b>	<b>12.765.357,44</b>		

Capitolo	Gestione dei Residui 2007						Gestione di Cassa 2007					Totale dei Residui Passivi al Termine dell'Esercizio 2007 (8 + 14)
	Residui Passivi al 1° Gennaio 2007	Pagati	Rimasti da Pagare	Totale (13 + 14)	Variazioni		Previsioni	Pagamenti (7 + 13)	Diff. rispetto alle Previsioni			
					In più (15 - 12)	In meno (12 - 15)			In Più (19 - 18)	In Meno (18 - 19)		
1	12	13	14	15	16	17	18	19	20	21	22	
1.1.1.												
1.1.1.001.												
1.1.1.002.	182.815,77		182.815,77	182.815,77			191.296,00	191.296,00			182.815,77	182.815,77
1.1.1.003.	80.831,98	514,18	80.317,80	80.831,98			435.607,77	252.782,00			125.595,11	125.595,11
1.1.1.004.	5.000,00		5.000,00	5.000,00			14.888,00	2.575,00			12.313,00	5.000,00
1.1.1.005.	18.750,00	18.750,00		18.750,00			204.990,00	126.703,25			78.286,75	
1.1.1.012.							81.850,00	62.750,92			19.099,08	
1.1.1.013.	17.954,89	10.961,00		10.961,00		6.993,89	87.954,89	79.218,11			8.736,78	143,00
1.1.1.014.							10.000,00	2.655,00			7.345,00	
	<b>305.352,64</b>	<b>30.225,18</b>	<b>288.133,57</b>	<b>298.358,75</b>		<b>6.993,89</b>	<b>1.223.383,64</b>	<b>789.192,15</b>	<b>0,00</b>		<b>434.191,49</b>	<b>313.553,88</b>
1.1.2.												
1.1.2.001.	5.785,52		5.769,16	5.769,16		16,36	459.885,52	340.891,27			118.994,25	118.977,89
1.1.2.005.	49.000,00	49.000,00		49.000,00			232.823,91	63.493,28			169.330,63	150.000,00

Capitolo	Gestione dei Residui 2007						Gestione di Cassa 2007				Totale dei Residui Passivi al Termine dell'Esercizio 2007 (8 + 14)
	Residui Passivi al 1° Gennaio 2007	Pagati	Rimasti da Pagare	Totale (13 + 14)	Variazioni		Previsioni	Pagamenti (7 + 13)	Diff. rispetto alle Previsioni		
					In più (15 - 12)	In meno (12 - 15)			In Più (19 - 18)	In Meno (18 - 19)	
12	13	14	15	16	17	18	19	20	21	22	
1											
1.1.2.006	49.213,89	49.213,89		49.213,89		49.213,89	49.213,89				
1.1.2.008	295.359,94	203.861,48	91.498,30	295.359,78	0,16	385.359,94	203.861,48		181.498,46	181.498,30	
1.1.2.010	508.483,34	482.850,00	12.000,00	494.850,00	13.633,34	905.946,34	522.867,33		383.079,01	361.134,67	
1.1.2.011	5.567,40	3.586,16		3.586,16	15,36	92.641,98	51.742,55		40.899,43	24.581,73	
1.1.2.012	2.638,03	2.331,52		2.331,52	306,51	8.638,03	3.721,20		4.916,83		
1.1.2.014	131.765,00	78.916,94	52.660,07	131.577,01	187,99	366.805,50	282.284,69		84.520,81	84.332,82	
1.1.2.016	21.996,00	17.820,00	3.000,00	20.820,00	1.176,00	441.996,00	35.671,65		406.324,35	5.750,00	
1.1.2.017	213,69		213,69	213,69		8.213,69	4.745,01		3.468,68	213,69	
1.1.2.018						5.000,00	392,92		4.607,08		
1.1.2.021						10.000,00	2.073,25		7.926,75		
1.1.3.	1.070.022,81	887.579,99	165.141,22	1.052.721,21	15,36	2.966.524,80	1.560.958,52	0,00	1.405.566,28	926.489,10	



Capitolo	Gestione dei Residui 2007						Gestione di Cassa 2007				Totale dei Residui Passivi al Termine dell'Esercizio 2007 (8 + 14)
	Residui Passivi al 1° Gennaio 2007	Pagati	Rimasti da Pagare	Totale (13 + 14)	Variazioni		Previsioni	Pagamenti (7 + 13)	Diff. rispetto alle Previsioni		
					In più (15 - 12)	In meno (12 - 15)			In Più (19 - 18)	In Meno (18 - 19)	
12	13	14	15	16	17	18	19	20	21	22	
1											
1.1.3.015.						260.767,69	44.160,00		216.607,69		209.465,99
1.1.3.021.						40.500,00	7.260,00		33.240,00		27.152,01
1.1.3.024.	8.760,96	8.424,00	336,96	8.760,96		8.760,96	8.424,00		336,96		336,96
1.1.3.025.						644.586,68	292.929,19	0,00	351.657,49		298.056,37
	299.196,99	224.549,95	43.138,37	267.688,32	2.059,35	33.568,02					
	1.674.572,44	1.142.355,12	476.413,16	1.618.768,28	2.074,71	57.878,87	2.643.079,86	0,00	2.191.415,26		1.538.099,35
1.2.2.											
1.2.2.006.											
1.2.3.											
1.2.3.002.	3,10	3,10		3,10		503,10	380,72	0,00	122,38		1,55
	3,10	3,10		3,10		503,10	380,72	0,00	122,38		1,55
1.2.4.											
1.2.4.001.	43.381,30	41.114,96	1.286,34	42.401,30		192.390,19	168.918,07		23.472,12		21.556,03
	43.381,30	41.114,96	1.286,34	42.401,30		192.390,19	168.918,07	0,00	23.472,12		21.556,03



Capitolo	Gestione dei Residui 2007						Gestione di Cassa 2007				Totale dei Residui Passivi al Termine dell'Esercizio 2007 (8 + 14)
	Residui Passivi al 1° Gennaio 2007	Pagati	Rimasti da Pagare	Totale (13 + 14)	Variazioni		Previsioni	Pagamenti (7 + 13)	Diff. rispetto alle Previsioni		
					In più (15 - 12)	In meno (12 - 15)			In Più (19 - 18)	In Meno (18 - 19)	
12	13	14	15	16	17	18	19	20	21	22	
1											
1.2.6.											
1.2.6.001.	47.224,70	20.784,19	27.112,51	47.896,70	672,00	297.224,70	157.258,79		139.965,91	36.125,01	
1.2.6.005.						1.000,00	55,00		945,00		
1.2.6.006.						5.000,00			5.000,00		
1.2.6.007.											
1.2.6.010.	4.200,00	4.200,00		4.200,00		56.291,27	4.200,00		52.091,27		
	51.424,70	24.984,19	27.112,51	52.096,70	672,00	359.515,97	161.513,79	0,00	198.002,18	36.125,01	
	94.809,10	66.102,25	28.398,85	94.501,10	672,00	552.409,26	330.812,58	0,00	221.596,68	57.682,59	
	1.769.381,54	1.208.457,37	504.812,01	1.713.269,38	2.746,71	5.386.904,38	2.973.892,44	0,00	2.413.011,94	1.595.701,94	
2.1.1.											
2.1.1.005.						20.900,00			20.900,00		
						20.900,00		0,00	20.900,00		

Capitolo	Gestione dei Residui 2007						Gestione di Cassa 2007				Totale dei Residui Passivi al Termine dell'Esercizio 2007 (8 + 14)
	Residui Passivi al 1° Gennaio 2007	Pagati	Rimasti da Pagare	Totale (13 + 14)	Variazioni		Previsioni	Pagamenti (7 + 13)	Diff. rispetto alle Previsioni		
					In più (15 - 12)	In meno (12 - 15)			In Più (19 - 18)	In Meno (18 - 19)	
1	12	13	14	15	16	17	18	19	20	21	22
2.1.2.											
2.1.2.001.	142.235,41	36.032,38	102.523,03	138.555,41	3.680,00		142.235,41	36.032,38		106.203,03	102.523,03
2.1.2.002.	52.580,10	39.678,00	12.517,90	52.195,90	102,00	486,20	52.580,10	39.678,00		12.902,10	12.517,90
2.1.2.007.											
2.1.2.009.	143.529,48	139.325,76	4.191,72	143.517,48	12,00		143.529,48	139.325,76		4.203,72	4.191,72
2.1.2.012.							5.000,00			5.000,00	
2.1.2.013.							5.000,00			5.000,00	
2.1.4.	338.344,99	215.036,14	119.232,65	334.268,79	102,00	4.178,20	348.344,99	215.036,14	0,00	133.308,85	119.232,65
2.1.4.005.	338.344,99	215.036,14	119.232,65	334.268,79	102,00	4.178,20	369.244,99	215.036,14	0,00	154.208,85	119.232,65
	338.344,99	215.036,14	119.232,65	334.268,79	102,00	4.178,20	369.244,99	215.036,14	0,00	154.208,85	119.232,65

Capitolo	Gestione dei Residui 2007						Gestione di Cassa 2007					Totale dei Residui Passivi al Termine dell'Esercizio 2007 (8 + 14)
	Residui Passivi al 1° Gennaio 2007	Pagati	Rimasti da Pagare	Totale (13 + 14)	Variazioni		Previsioni	Pagamenti (7 + 13)	Diff. rispetto alle Previsioni			
					In più (15 - 12)	In meno (12 - 15)			In Più (19 - 18)	In Meno (18 - 19)		
1	12	13	14	15	16	17	18	19	20	21	22	
4.1.1.												
4.1.1.001.	1.061,99		1.061,99	1.061,99			13.601.061,99	11.193.966,61		2.407.095,38	1.061,99	
4.1.1.002.	10.153,58	3.996,85	6.156,73	10.153,58			8.160.153,58	5.413.438,79		2.746.714,79	8.138,79	
4.1.1.003.	6.504,97		6.504,97	6.504,97			1.106.504,97	570.329,71		536.175,26	6.504,97	
4.1.1.004.							500.000,00	3.573,17		496.426,83	177,31	
4.1.1.005.							500.000,00			500.000,00		
4.1.1.006.							5.000,00	5.000,00				
4.1.1.007.							1.000.000,00			1.000.000,00		
4.1.1.008.							1.000.000,00	435,00		999.565,00		
4.1.1.009.	3.830.296,90	3.310.799,61	444.497,29	3.755.296,90		75.000,00	26.230.296,90	3.384.469,11		22.845.827,79	654.577,86	
4.1.1.010.							25.000,00	24.999,99		0,01		
	<b>3.848.017,44</b>	<b>3.314.796,46</b>	<b>458.220,98</b>	<b>3.773.017,44</b>	<b>0,00</b>	<b>75.000,00</b>	<b>52.128.017,44</b>	<b>20.596.212,38</b>	<b>0,00</b>	<b>31.531.805,06</b>	<b>670.460,72</b>	
	<b>3.848.017,44</b>	<b>3.314.796,46</b>	<b>458.220,98</b>	<b>3.773.017,44</b>	<b>0,00</b>	<b>75.000,00</b>	<b>52.128.017,44</b>	<b>20.596.212,38</b>	<b>0,00</b>	<b>31.531.805,06</b>	<b>670.460,72</b>	
	<b>3.848.017,44</b>	<b>3.314.796,46</b>	<b>458.220,98</b>	<b>3.773.017,44</b>	<b>0,00</b>	<b>75.000,00</b>	<b>52.128.017,44</b>	<b>20.596.212,38</b>	<b>0,00</b>	<b>31.531.805,06</b>	<b>670.460,72</b>	

## XVI LEGISLATURA - DISEGNI DI LEGGE E RELAZIONI - DOCUMENTI

Capitolo Codice	Gestione dei Residui 2007					Gestione di Cassa 2007					Totale dei Residui Passivi al Termine dell'Esercizio 2007 (8 + 14)
	Residui Passivi al 1° Gennaio 2007	Pagati	Rimasti da Pagare	Variazioni		Totale (13 + 14)	Previsioni	Pagamenti (7 + 13)	Diff. rispetto alle Previsioni		
				In più (15 - 12)	In meno (12 - 15)				In Più (19 - 18)	In Meno (18 - 19)	
12	13	14	15	16	17	18	19	20	21	22	
	0,00	0,00	0,00	0,00	0,00	0,00	12.510,00	6.482,67	0,00	6.027,33	0,00
	<b>0,00</b>	<b>0,00</b>	<b>0,00</b>	<b>0,00</b>	<b>0,00</b>	<b>0,00</b>	<b>12.510,00</b>	<b>6.482,67</b>	<b>0,00</b>	<b>6.027,33</b>	<b>0,00</b>
2.953.993,57	2.222.464,57	585.703,46	2.808.168,03	5,82	45.801,36	92.391.946,32	67.727.662,98	0,00	24.664.283,34	2.587.992,67	
68.174,73	56.358,34	11.816,39	68.174,73	0,00	0,00	393.680,29	223.149,34	0,00	170.530,95	77.208,47	
<b>2.922.138,30</b>	<b>2.278.822,91</b>	<b>597.519,85</b>	<b>2.876.342,76</b>	<b>5,82</b>	<b>45.801,36</b>	<b>92.785.626,61</b>	<b>67.950.812,32</b>	<b>0,00</b>	<b>24.834.814,29</b>	<b>2.665.201,14</b>	
26.232.534,35	13.692.618,27	11.246.660,90	24.939.279,17	36.886,59	1.330.141,77	114.154.264,50	53.776.515,83	0,00	60.377.748,67	25.475.226,67	
8.813.715,48	4.813.941,58	3.850.140,53	8.664.082,11	48,01	149.681,38	26.688.378,52	10.539.296,24	0,00	16.149.082,28	9.637.852,48	
14.767.260,58	5.607.372,17	8.757.018,61	14.364.390,78	270,60	403.140,40	25.441.213,50	12.767.050,24	0,00	12.674.163,26	12.765.357,44	
<b>49.813.510,41</b>	<b>24.113.932,02</b>	<b>23.853.820,04</b>	<b>47.967.752,06</b>	<b>37.205,20</b>	<b>1.882.963,55</b>	<b>166.283.856,52</b>	<b>77.082.862,31</b>	<b>0,00</b>	<b>89.200.994,21</b>	<b>47.878.436,59</b>	
1.769.381,54	1.208.457,37	504.812,01	1.713.269,38	2.746,71	58.858,87	5.386.904,38	2.973.892,44	0,00	2.413.011,94	1.595.781,94	

Capitolo Codice	Gestione dei Residui 2007						Gestione di Cassa 2007					Totale dei Residui Passivi al Termine dell'Esercizio 2007 (8 + 14)
	Residui Passivi al 1° Gennaio 2007	Pagati	Rimasti da Pagare	Totale (13 + 14)	Variazioni		Previsioni	Pagamenti (7 + 13)	Diff. rispetto alle Previsioni			
					In più (15 - 12)	In meno (12 - 15)			In Più (19 - 18)	In Meno (18 - 19)		
12	13	14	15	16	17	18	19	20	21	22		
	338.344,99	215.036,14	119.232,65	334.268,79	102,00	4.178,20	369.244,99	215.036,14	0,00	154.208,85	119.232,65	
	3.848.017,44	3.314.796,46	458.220,98	3.773.017,44	0,00	75.000,00	52.128.017,44	20.596.212,38	0,00	31.531.805,06	670.460,72	
	5.955.743,97	4.738.289,97	1.082.265,64	5.820.555,61	2.848,71	138.037,07	57.884.166,81	23.785.140,96	0,00	34.099.025,85	2.385.475,31	
	58.691.392,68	31.131.044,90	25.533.605,53	56.664.650,43	40.059,73	2.066.801,98	316.966.159,94	168.825.298,26	0,00	148.140.861,68	52.929.113,04	
	58.691.392,68	31.131.044,90	25.533.605,53	56.664.650,43	40.059,73	2.066.801,98	316.966.159,94	168.825.298,26	0,00	148.140.861,68	52.929.113,04	

**C.R.A. CONSIGLIO PER LA RICERCA E SPERIMENTAZIONE IN AGRICOLTURA**  
**Bilancio di verifica per CRAM ( da 1. a 4. ) - Esercizio 2007**

*Allegato 39*

Capitolo	Descrizione	1	2	3	4	5	6	7	8	7 - 8	
Preventivo	Variazioni	Stanziano	Var. su Acc.	Accertato	Da Accertare	Assegnato	Da Assegnare	Liquidato	Da Liquidare	Riscosso	Da Risc.
					3 + 4 - 5	6	5 - 6	7	6 - 7	8	7 - 8
<b>ENTRATE</b>											
<b>1. - PRESIDENZA</b>											
E 0.											
		<b>Avanzo/Disavanzo d'amministrazione presunto</b>									
CP	0,00	0,00	0,00	0,00	0,00	0,00	0,00	0,00	0,00	0,00	0,00
RS	0,00	0,00	0,00	0,00	0,00	0,00	0,00	0,00	0,00	0,00	0,00
CS	0,00	0,00	0,00	0,00	0,00	0,00	0,00	0,00	0,00	0,00	0,00
E 1.2.1.001.											
		<b>Contributo MIPAF per le spese di funzionamento</b>									
CP	76.750,00	-64.240,00	12.510,00	0,00	12.510,00	0,00	12.510,00	12.510,00	0,00	12.510,00	0,00
RS	0,00	0,00	0,00	0,00	0,00	0,00	0,00	0,00	0,00	0,00	0,00
CS	76.750,00	-64.240,00	12.510,00	0,00	12.510,00	12.510,00	12.510,00	12.510,00	0,00	12.510,00	0,00
E 1.2.1.002.											
		<b>Altri contributi del MIPAF</b>									
CP	0,00	0,00	0,00	0,00	0,00	0,00	0,00	0,00	0,00	0,00	0,00
RS	0,00	0,00	0,00	0,00	0,00	0,00	0,00	0,00	0,00	0,00	0,00
CS	0,00	0,00	0,00	0,00	0,00	0,00	0,00	0,00	0,00	0,00	0,00
<b>Totale 1. - PRESIDENZA</b>											
CP	76.750,00	-64.240,00	12.510,00	0,00	12.510,00	12.510,00	12.510,00	12.510,00	0,00	12.510,00	0,00
RS	0,00	0,00	0,00	0,00	0,00	0,00	0,00	0,00	0,00	0,00	0,00
CS	76.750,00	-64.240,00	12.510,00	0,00	12.510,00	12.510,00	12.510,00	12.510,00	0,00	12.510,00	0,00



Capitolo	Descrizione	Preventivo								Riscosso	Da Risc.							
		1	2	3	4	5	3+4-5	6	5-6			7	6-7	8	7-8			
<b>ENIRAI E</b>																		
<b>2. - DIREZIONE GENERALE</b>																		
<b>E 0.</b>																		
		Avanzo\Disavanzo d'amministrazione presunto																
CP	0,00	0,00	0,00	0,00	0,00	0,00	0,00	0,00	0,00	0,00	0,00	0,00	0,00	0,00	0,00	0,00	0,00	0,00
RS	0,00	0,00	0,00	0,00	0,00	0,00	0,00	0,00	0,00	0,00	0,00	0,00	0,00	0,00	0,00	0,00	0,00	0,00
CS	0,00	0,00	0,00	0,00	0,00	0,00	0,00	0,00	0,00	0,00	0,00	0,00	0,00	0,00	0,00	0,00	0,00	0,00
<b>E 1.2.1.001.</b>																		
		Contributo MIPAF per le spese di funzionamento																
CP	76.350.912,70	-2.036.084,97	74.314.827,73	0,00	74.314.827,73	0,00	74.314.827,73	0,00	74.314.827,73	0,00	74.314.827,73	0,00	74.314.827,73	0,00	74.314.827,73	0,00	74.314.827,73	0,00
RS	32.385.056,54	0,00	1.084.072,01	0,00	1.084.072,01	0,00	1.084.072,01	0,00	1.084.072,01	0,00	1.084.072,01	0,00	1.084.072,01	0,00	1.084.072,01	0,00	1.084.072,01	0,00
CS	108.735.969,24	-33.337.089,50	75.398.899,74	0,00	75.398.899,74	0,00	75.398.899,74	0,00	75.398.899,74	0,00	75.398.899,74	0,00	75.398.899,74	0,00	75.398.899,74	0,00	75.398.899,74	0,00
<b>E 1.3.2.001.</b>																		
		Affitti di immobili																
CP	0,00	0,00	0,00	0,00	20.436,89	-20.436,89	20.436,89	0,00	20.436,89	0,00	20.436,89	0,00	20.436,89	0,00	20.436,89	0,00	20.436,89	0,00
RS	0,00	0,00	0,00	0,00	0,00	0,00	0,00	0,00	0,00	0,00	0,00	0,00	0,00	0,00	0,00	0,00	0,00	0,00
CS	0,00	0,00	0,00	0,00	0,00	0,00	20.436,89	20.436,89	20.436,89	0,00	20.436,89	0,00	20.436,89	0,00	20.436,89	0,00	20.436,89	0,00
<b>E 1.3.3.001.</b>																		
		Recuperi e rimborsi diversi																
CP	0,00	154.009,60	154.009,60	0,00	213.170,70	-59.161,10	213.170,70	0,00	213.170,70	0,00	213.170,70	0,00	213.170,70	0,00	213.170,70	0,00	213.170,70	0,00
RS	0,00	0,00	0,00	0,00	0,00	0,00	0,00	0,00	0,00	0,00	0,00	0,00	0,00	0,00	0,00	0,00	0,00	0,00
CS	0,00	154.009,60	154.009,60	0,00	213.170,70	213.170,70	213.170,70	213.170,70	213.170,70	0,00	213.170,70	0,00	213.170,70	0,00	213.170,70	0,00	213.170,70	0,00
<b>E 2.1.1.001.</b>																		
		Alienazione di terreni																
CP	0,00	524.305,00	524.305,00	0,00	524.305,00	0,00	524.305,00	0,00	524.305,00	0,00	524.305,00	0,00	524.305,00	0,00	524.305,00	0,00	524.305,00	0,00
RS	0,00	0,00	0,00	0,00	0,00	0,00	0,00	0,00	0,00	0,00	0,00	0,00	0,00	0,00	0,00	0,00	0,00	0,00
CS	0,00	524.305,00	524.305,00	0,00	524.305,00	524.305,00	524.305,00	524.305,00	524.305,00	0,00	524.305,00	0,00	524.305,00	0,00	524.305,00	0,00	524.305,00	0,00
<b>E 2.2.1.001.</b>																		
		Contributo MIPAF per le spese in conto capitale																

Capitolo	Descrizione	Previsioni e variazioni											Da Risc.	
		1	2	3	4	5	3 + 4 - 5	6	5 - 6	7	6 - 7	8		7 - 8
<b>ENTRATE</b>														
	CP	0,00	0,00	0,00	0,00	0,00	0,00	0,00	0,00	0,00	0,00	0,00	0,00	0,00
	RS	774.685,00	0,00	0,00	0,00	0,00	0,00	0,00	0,00	0,00	0,00	0,00	0,00	0,00
	CS	774.685,00	-774.685,00	0,00										
<b>E 4.1.1.001.01 Ritenute erariali</b>														
	CP	0,00	0,00	0,00	0,00	0,00	0,00	0,00	0,00	0,00	0,00	0,00	0,00	0,00
	RS	0,00	0,00	0,00	0,00	0,00	0,00	0,00	0,00	0,00	0,00	0,00	0,00	0,00
	CS	0,00	0,00	0,00										
<b>E 4.1.1.002.01 Ritenute previdenziali e assistenziali</b>														
	CP	0,00	0,00	0,00	0,00	0,00	0,00	0,00	0,00	0,00	0,00	0,00	0,00	0,00
	RS	0,00	0,00	0,00	0,00	0,00	0,00	0,00	0,00	0,00	0,00	0,00	0,00	0,00
	CS	0,00	0,00	0,00										
<b>Totali 2. - DIREZIONE GENERALE</b>														
	CP	76.350.912,70	-1.357.770,37	74.993.142,33	0,00	75.072.740,32	-79.597,99	75.072.740,32	0,00	75.072.740,32	0,00	75.072.740,32	0,00	0,00
	RS	33.159.741,54	0,00	1.084.072,01	0,00	1.084.072,01		1.084.072,01	0,00	1.084.072,01	0,00	1.084.072,01	0,00	0,00
	CS	109.510.654,24	-33.433.439,90	76.077.214,34				76.156.812,33		76.156.812,33		76.156.812,33		0,00





Capitolo	Descrizione	Preventivo	Variazioni	Stanziate	Var. su Acc.	Accertato	Da Accertare	Assegnato	Da Assegnare	Liquidato	Da Liquidare	Riscosso	Da Risc.
		1	2	3	4	5	3 + 4 - 5	6	5 - 6	7	6 - 7	8	7 - 8
<b>ENTRATE</b>													
<b>3. - DIREZIONE CENTRALE ATTIVITA' SCIENTIFICHE</b>													
<b>E 0.</b>													
Avanzo/Disavanzo d'amministrazione presunto													
CP	0,00	0,00	0,00	0,00	0,00	0,00	0,00	0,00	0,00	0,00	0,00	0,00	0,00
RS	0,00	0,00	0,00	0,00	0,00	0,00	0,00	0,00	0,00	0,00	0,00	0,00	0,00
CS	0,00	0,00	0,00	0,00	0,00	0,00	0,00	0,00	0,00	0,00	0,00	0,00	0,00
<b>E 1.2.1.001.</b>													
Contributo MIPAF per le spese di funzionamento													
CP	14.627.333,00	2.931.507,01	17.558.840,01	0,00	17.558.840,01	0,00	17.558.840,01	0,00	17.558.840,01	0,00	17.558.840,01	17.558.840,01	0,00
RS	14.623.962,23	-137.578,38	9.303.463,47	-137.578,38	9.165.885,09	0,00	9.165.885,09	0,00	9.165.885,09	652.417,54	2.278.017,66	2.278.017,66	6.235.449,89
CS	28.867.206,06	-2.361.557,75	26.505.648,31	0,00	26.505.648,31	0,00	26.505.648,31	0,00	26.505.648,31	19.836.857,67	6.235.449,89	19.836.857,67	6.235.449,89
<b>E 1.2.1.002.</b>													
Altri contributi del MIPAF													
CP	11.338.046,77	12.475.346,99	23.813.393,76	0,00	23.813.502,04	-108,28	23.790.502,04	23.000,00	23.000,00	9.660.469,04	14.130.033,00	7.573.863,37	2.086.605,67
RS	58.224.895,25	-134.329,55	55.560.109,93	-134.329,55	55.425.780,38	0,00	54.385.780,38	1.040.000,00	1.040.000,00	40.093.798,98	14.291.981,40	8.626.385,74	31.467.413,24
CS	64.960.986,68	3.453.643,54	68.414.630,22	0,00	68.414.630,22	0,00	68.414.630,22	78.176.282,42	78.176.282,42	16.200.249,11	33.554.018,91	16.200.249,11	33.554.018,91
<b>E 1.2.1.003.</b>													
Contributi di altre amministrazioni statali													
CP	86.400,00	688.411,30	774.811,30	0,00	774.811,30	0,00	774.811,30	0,00	0,00	339.350,80	435.460,50	151.330,80	188.020,00
RS	4.837.146,85	-1,29	4.357.539,45	-1,29	4.357.538,16	0,00	4.357.538,16	0,00	0,00	1.944.361,59	2.413.176,57	987.507,29	956.854,30
CS	3.988.529,06	49.343,40	4.037.872,46	0,00	4.037.872,46	0,00	4.037.872,46	5.132.349,46	5.132.349,46	1.138.638,09	1.144.874,30	1.138.638,09	1.144.874,30
<b>E 1.2.2.001.</b>													
Contributo da parte delle regioni													
CP	410.585,06	1.957.986,39	2.368.551,45	0,00	2.366.418,79	2.132,66	2.366.418,79	0,00	0,00	913.328,88	1.453.089,91	579.766,61	333.562,27
RS	10.274.477,09	-1.020.207,32	7.747.662,80	-1.020.207,32	6.727.455,48	0,00	6.727.455,48	0,00	0,00	4.491.124,02	2.236.331,46	1.822.362,68	2.668.761,34
CS	10.595.045,12	-1.228.785,71	9.366.259,41	0,00	9.366.259,41	0,00	9.366.259,41	9.093.874,27	9.093.874,27	2.402.129,29	3.002.323,61	2.402.129,29	3.002.323,61
<b>E 1.2.3.001.</b>													
Contributi da parte della provincia													

Capitolo	Descrizione	1	2	3	4	5	3+4-5	6	5-6	7	6-7	8	7-8
	Preventivo	Variazioni	Stanzionato	Var. su Acc.	Accertato	Da Accertare	Assegnato	Da Assegnare	Liquidato	Da Liquidare	Riscosso	Da Risc.	
<b>ENIRIAE</b>													
CP	2.200,00	128.662,13	130.862,13	0,00	130.862,13	0,00	130.862,13	0,00	92.033,00	38.829,13	23.416,50	68.616,50	
RS	363.357,30	-1.733,34	354.367,63	-1.733,34	352.634,29		352.634,29	0,00	327.707,30	24.926,99	144.475,63	183.231,67	
CS	365.557,30	94.672,46	460.229,76		483.496,42		483.496,42	483.496,42			167.892,13	251.848,17	
<b>E 1.2.3.002.</b>													
CP	55.000,00	30.105,43	85.105,43	0,00	85.105,43	0,00	85.105,41	0,02	40.323,33	44.782,08	40.323,33	0,00	
RS	254.882,30	-40,09	194.784,76	-40,09	194.744,67		194.744,67	0,00	175.437,01	19.307,66	93.964,31	81.472,70	
CS	282.382,30	-40.492,11	241.890,19		279.850,08		279.850,08	279.850,08			134.287,64	81.472,70	
<b>E 1.2.4.001.</b>													
<b>Contributi trasferiti da Enti Pubblici</b>													
CP	338.093,66	2.960.551,21	3.298.644,87	0,00	3.213.701,81	84.943,06	3.121.692,20	92.009,61	1.175.464,25	1.946.227,95	823.138,20	352.326,05	
RS	12.154.848,20	-140.318,91	11.586.341,91	-140.318,91	11.446.023,00		11.446.023,00	0,00	9.419.090,07	2.026.932,93	2.675.170,47	6.743.919,60	
CS	12.347.336,56	1.201.156,56	13.548.493,12		14.567.715,20		14.567.715,20	14.567.715,20			3.498.308,67	7.096.245,65	
<b>E 1.2.4.002.</b>													
<b>Contributi da Privati</b>													
CP	579.328,98	1.108.704,28	1.688.033,26	0,00	1.669.573,59	18.459,67	1.667.240,26	2.333,33	864.379,33	802.860,93	402.612,24	461.767,09	
RS	2.468.978,66	-39.318,52	2.258.334,35	-39.318,52	2.219.015,83		2.219.015,83	0,00	1.569.777,82	649.238,01	594.095,90	975.681,92	
CS	2.975.095,64	529.789,30	3.504.884,94		3.886.256,09		3.886.256,09	3.886.256,09			996.708,14	1.437.449,01	
<b>E 1.3.1.001.</b>													
<b>Ricavi dalla vendita di prodotti</b>													
CP	2.331.349,17	229.147,49	2.560.496,66	0,00	2.597.390,65	-36.893,99	2.596.135,05	1.255,60	2.305.177,62	290.957,43	1.840.903,34	464.274,28	
RS	1.898.730,54	7.939,94	1.302.217,38	7.939,94	1.310.157,32		1.310.157,32	0,00	1.208.203,20	101.954,12	786.807,98	421.395,22	
CS	3.926.585,82	-357.365,67	3.569.220,15		3.906.292,37		3.906.292,37	3.906.292,37			2.627.711,32	885.669,50	
<b>E 1.3.1.002.</b>													
<b>Ricavi dalla vendita di pubblicazioni editte dall'Ente</b>													
CP	25.942,37	10.731,99	36.674,36	0,00	41.401,30	-4.726,94	34.025,68	7.375,62	29.641,43	4.384,25	28.690,28	-951,15	
RS	530.918,11	-12.983,65	529.479,19	-12.983,65	516.495,54		516.495,54	0,00	492.792,66	23.702,88	42.893,04	448.889,63	
CS	556.860,48	9.293,07	566.153,55		550.521,22		550.521,22	550.521,22			71.583,32	450.850,77	

Capitolo	Descrizione	1	2	3	4	5	3+4-5	6	5-6	7	6-7	8	Da Risc.
	Preventivo	Variazioni	Stanzialto	Var. su Acc.	Accertato	Da Accertare	Assegnato	Da Assegnare	Liquidato	Da Liquidare	Riscosso	Da Risc.	
<b>ENIRALE</b>													
<b>E 1.3.1.003.</b>													
	CP	600.032,82	1.406.211,64	2.006.244,46	0,00	0,00	2.006.244,46	0,00	0,00	0,00	0,00	0,00	0,00
	RS	1.057.630,67	0,00	758.856,36	0,00	0,00	758.856,36	0,00	0,00	0,00	0,00	0,00	0,00
	CS	1.633.121,82	900.395,23	2.533.517,05	0,00	0,00	0,00	0,00	0,00	0,00	0,00	0,00	0,00
<b>Ricerche e servizi commissionati da amministrazioni statali</b>													
E 1.3.1.003.01	CP	0,00	0,00	0,00	0,00	133.383,48	-133.383,48	133.383,48	0,00	133.383,48	0,00	129.216,81	4.166,67
	RS	0,00	0,00	0,00	0,00	0,00	0,00	0,00	0,00	0,00	0,00	0,00	0,00
	CS	0,00	0,00	0,00	0,00	0,00	133.383,48	133.383,48	0,00	133.383,48	0,00	129.216,81	4.166,67
<b>Ricerche e servizi commissionati da organismi internazionali</b>													
E 1.3.1.003.02	CP	0,00	0,00	0,00	0,00	93.694,12	-93.694,12	92.630,22	1.063,90	52.630,22	40.000,00	50.930,22	1.700,00
	RS	0,00	0,00	0,00	0,00	0,00	0,00	0,00	0,00	0,00	0,00	0,00	0,00
	CS	0,00	0,00	0,00	0,00	0,00	92.630,22	92.630,22	0,00	92.630,22	0,00	50.930,22	1.700,00
<b>Ricerche e servizi commissionati da enti territoriali</b>													
E 1.3.1.003.03	CP	0,00	0,00	0,00	0,00	355.443,81	-355.443,81	355.443,81	0,00	140.491,70	214.952,11	77.507,57	62.984,13
	RS	0,00	0,00	0,00	0,00	0,00	0,00	0,00	0,00	0,00	0,00	0,00	0,00
	CS	0,00	0,00	0,00	0,00	0,00	355.443,81	355.443,81	0,00	140.491,70	214.952,11	77.507,57	62.984,13
<b>Ricerche e servizi commissionati da altri enti pubblici</b>													
E 1.3.1.003.04	CP	0,00	0,00	0,00	0,00	546.864,40	-546.864,40	501.070,40	45.794,00	239.273,49	261.796,91	157.796,88	81.476,61
	RS	0,00	0,00	0,00	0,00	0,00	0,00	0,00	0,00	0,00	0,00	0,00	0,00
	CS	0,00	0,00	0,00	0,00	0,00	501.070,40	501.070,40	0,00	239.273,49	261.796,91	157.796,88	81.476,61
<b>Ricerche e servizi commissionati da privati</b>													
E 1.3.1.003.05	CP	0,00	0,00	0,00	0,00	1.053.201,19	-1.053.201,19	1.053.201,19	0,00	862.168,03	191.033,16	450.128,00	412.040,03



Capitolo	Descrizione	1	2	3	4	5	3+4-5	6	5-6	7	6-7	8	7-8
		Preventivo	Variazioni	Stanzialto	Var. su Acc.	Accertato	Da Accertare	Assegnato	Da Assegnare	Liquidato	Da Liquidare	Riscosso	Da Risc.
<b>ENTRATE</b>													
<b>E 1.3.2.004.</b>													
		<b>Interessi attivi su mutui, depositi e conti correnti</b>											
CP	0,00	0,00	0,00	0,00	26,77	-26,77	26,77	0,00	26,77	0,00	0,00	26,77	0,00
RS	26,77	0,00	0,00	0,00	0,00			0,00		0,00	0,00	0,00	0,00
CS	26,77	-26,77	0,00		26,77			26,77		26,77		26,77	0,00
CP	0,00	40,68	40,68	0,00	115,78	-75,10	115,78	0,00	115,78	0,00	0,00	115,78	0,00
RS	937,43	-2,23	761,30	-2,23	759,07		759,07	0,00	406,26	352,81		406,26	0,00
CS	937,43	-135,45	801,98		874,85		874,85	874,85				522,04	0,00
<b>E 1.3.3.001.</b>													
		<b>Recuperi e rimborsi diversi</b>											
CP	81.285,56	93.878,89	175.164,45	0,00	308.540,47	-133.376,02	308.034,89	505,58	276.035,58	31.999,31		261.818,19	14.217,39
RS	176.729,28	-239,10	140.249,25	-239,10	140.010,15		140.010,15	0,00	134.700,00	5.310,15		44.354,03	90.345,97
CS	258.014,84	57.398,86	315.413,70		448.045,04		448.045,04	448.045,04				306.172,22	104.563,36
<b>E 1.3.3.002.</b>													
		<b>Indennizzi di assicurazione</b>											
CP	0,00	35.628,47	35.628,47	0,00	55.628,47	-20.000,00	55.628,47	0,00	55.628,47	0,00		48.628,47	7.000,00
RS	48.285,81	0,00	7.995,79	0,00	7.995,79		7.995,79	0,00	7.995,79	0,00		0,00	7.995,79
CS	48.285,81	-4.661,55	43.624,26		63.624,26		63.624,26	63.624,26				48.628,47	14.995,79
<b>E 1.3.3.003.</b>													
		<b>Concorsi nelle spese</b>											
CP	0,00	5.100,00	5.100,00	0,00	18.700,00	-13.600,00	18.700,00	0,00	18.700,00	0,00		9.900,00	8.800,00
RS	1.500,00	0,00	0,00	0,00	0,00		0,00	0,00	0,00	0,00		0,00	0,00
CS	1.500,00	3.600,00	5.100,00		18.700,00		18.700,00	18.700,00				9.900,00	8.800,00
<b>E 1.3.4.001.</b>													
		<b>Entrate eventuali</b>											
CP	11.566,00	0,00	11.566,00	0,00	3.453,33	8.112,67	3.453,33	0,00	120,00	3.333,33		120,00	0,00
RS	23.963,49	-666,67	7.386,72	-666,67	6.720,05		6.720,05	0,00	6.720,05	0,00		6.665,28	54,77

Capitolo	Descrizione													
		Preventivo	Variazioni	Stanzialità	Var. su Acc.	Accertato	Da Accertare	Assegnato	Da Assegnare	Liquidato	Da Liquidare	Riscosso	Da Risc.	
1	2	3	4	5	3 + 4 + 5	6	5 - 6	7	6 - 7	8	7 - 8			
<b>ENTRATE</b>														
CS	35.529,49	-16.576,77	18.952,72			10.173,38	10.173,38				6.785,28	54,77		
<b>E 2.1.1.001. Alienazione di terreni</b>														
CP	0,00	0,00	0,00	0,00	0,00	0,00	0,00	0,00	0,00	0,00	0,00	0,00		
RS	524.612,74	0,00	14.612,74	0,00	14.612,74	14.612,74	0,00	14.612,74	0,00	0,00	0,00	14.612,74		
CS	524.612,74	-510.000,00	14.612,74			14.612,74	14.612,74				0,00	14.612,74		
<b>E 2.1.1.002. Alienazione Edifici</b>														
CP	0,00	0,00	0,00	0,00	0,00	0,00	0,00	0,00	0,00	0,00	0,00	0,00		
RS	0,00	0,00	0,00	0,00	0,00	0,00	0,00	0,00	0,00	0,00	0,00	0,00		
CS	0,00	0,00	0,00			0,00	0,00				0,00	0,00		
<b>E 2.1.1.003. Cessione diritti reali</b>														
CP	0,00	0,00	0,00	0,00	0,00	0,00	0,00	0,00	0,00	0,00	0,00	0,00		
RS	0,00	0,00	0,00	0,00	0,00	0,00	0,00	0,00	0,00	0,00	0,00	0,00		
CS	0,00	0,00	0,00			0,00	0,00				0,00	0,00		
<b>E 2.1.1.004. Realizzi diversi</b>														
CP	0,00	0,00	0,00	0,00	0,00	0,00	0,00	0,00	0,00	0,00	0,00	0,00		
RS	0,00	0,00	0,00	0,00	0,00	0,00	0,00	0,00	0,00	0,00	0,00	0,00		
CS	0,00	0,00	0,00			0,00	0,00				0,00	0,00		
<b>E 2.1.2.001. Alienazione di beni mobili, arredi e macchine d'ufficio</b>														
CP	0,00	0,00	0,00	0,00	0,00	0,00	0,00	0,00	0,00	0,00	0,00	0,00		
RS	0,00	0,00	0,00	0,00	0,00	0,00	0,00	0,00	0,00	0,00	0,00	0,00		
CS	0,00	0,00	0,00			0,00	0,00				0,00	0,00		
<b>E 2.1.2.002. Alienazione strumenti scientifici ed attrezzature tecniche</b>														

Capitolo	Descrizione	Preventivo											Da Risc.
		1	2	3	4	5	3 + 4 - 5	6	5 - 6	7	6 - 7	8	
	Variazioni	Stanziate	Var. su Acc.	Accertato	Da Accertare	Assegnato	Da Assegnate	Liquidato	Da Liquidare	Riscosso			
<b>ENIRATE</b>													
CP	0,00	0,00	0,00	0,00	0,00	0,00	0,00	0,00	0,00	0,00	0,00	0,00	
RS	9.619,12	0,00	2.419,12	0,00	2.419,12	2.419,12	0,00	2.419,12	0,00	0,00	0,00	2.419,12	
CS	9.619,12	-7.200,00	2.419,12			2.419,12	2.419,12			0,00	0,00	2.419,12	
<b>E 2.1.2.003. Alienazione macchine e attrezzature agricole</b>													
CP	0,00	600,00	600,00	0,00	14.300,00	-13.700,00	0,00	14.300,00	0,00	600,00	0,00	13.700,00	
RS	0,00	-737,68	12.779,32	-737,68	12.041,64	12.041,64	0,00	11.641,64	400,00	1.921,64	0,00	9.720,00	
CS	0,00	13.379,32	13.379,32			26.341,64	26.341,64			2.521,64	0,00	23.420,00	
<b>E 2.1.2.004. Alienazione automezzi</b>													
CP	0,00	0,00	0,00	0,00	0,00	0,00	0,00	0,00	0,00	0,00	0,00	0,00	
RS	1.975,00	0,00	1.980,16	0,00	1.980,16	1.980,16	0,00	5,16	1.975,00	5,16	0,00	0,00	
CS	1.975,00	5,16	1.980,16			1.980,16	1.980,16			5,16	0,00	0,00	
<b>E 2.1.2.005. Alienazione bestiame</b>													
CP	107.950,00	0,00	107.950,00	0,00	82.560,15	25.389,85	0,00	82.560,15	9.442,15	64.352,47	0,00	8.765,53	
RS	65.491,49	0,00	18.947,72	0,00	18.947,72	18.947,72	0,00	18.947,72	0,00	6.600,12	0,00	12.347,60	
CS	173.441,49	-46.543,77	126.897,72			101.507,87	101.507,87			70.952,59	0,00	21.113,13	
<b>E 2.1.3.005. Riscossioni di altri titoli di credito</b>													
CP	29.324,57	90.767,90	120.092,47	0,00	120.092,47	0,00	0,00	120.092,47	0,00	120.092,47	0,00	0,00	
RS	64.228,78	0,00	21.600,75	0,00	21.600,75	21.600,75	0,00	21.600,75	0,00	21.600,75	0,00	0,00	
CS	93.553,35	48.139,87	141.693,22			141.693,22	141.693,22			141.693,22	0,00	0,00	
<b>E 2.1.4.005. Riscossione di depositi a cauzione presso terzi</b>													
CP	0,00	0,00	0,00	0,00	0,00	0,00	0,00	0,00	0,00	0,00	0,00	0,00	
RS	0,00	0,00	0,00	0,00	0,00	0,00	0,00	0,00	0,00	0,00	0,00	0,00	
CS	0,00	0,00	0,00			0,00	0,00			0,00	0,00	0,00	

Capitolo	Descrizione	1	2	3	4	5	3 + 4 - 5	6	5 - 6	6 - 7	8	7 - 8
		Preventivo	Variazioni	Stanziate	Var. su Acc.	Accertato	Da Accertare	Assegnato	Da Assegnate	Liquidato	Da Liquidare	Riscosso
<b>ENTRATE</b>												
<b>E 2.1.4.006.</b>												
	CP	0,00	22.000,00	22.000,00	0,00	22.000,00	0,00	22.000,00	0,00	22.000,00	22.000,00	0,00
	RS	0,00	0,00	0,00	0,00	0,00	0,00	0,00	0,00	0,00	0,00	0,00
	CS	0,00	22.000,00	22.000,00				22.000,00	22.000,00		22.000,00	0,00
<b>E 2.2.1.001.</b>												
<b>Contributo MIPAF per le spese in conto capitale</b>												
	CP	208.494,00	1.483.456,27	1.691.950,27	0,00	1.691.950,27	0,00	1.691.950,27	0,00	643.592,11	1.048.358,16	173.887,97
	RS	9.758.277,21	-106.509,33	8.268.020,57	-106.509,33	8.161.511,24		8.161.511,24	0,00	7.255.219,73	906.291,51	6.511.248,62
	CS	8.570.771,21	-322.733,34	8.248.037,87				9.853.461,51	9.853.461,51		1.213.675,25	6.685.136,59
<b>E 2.2.1.002.</b>												
<b>Altri contributi MIPAF per le spese in conto capitale</b>												
	CP	427.695,77	250.741,25	678.437,02	0,00	678.437,02	0,00	678.437,02	0,00	362.830,60	315.606,42	362.830,60
	RS	888.072,80	0,00	768.993,80	0,00	768.993,80		768.993,80	0,00	768.993,80	0,00	768.993,80
	CS	1.295.768,57	26.291,63	1.322.060,20				1.447.430,82	1.447.430,82		362.830,60	768.993,80
<b>E 2.2.1.003.</b>												
<b>Contributi di altre amministrazioni statali in conto capitale</b>												
	CP	0,00	0,00	0,00	0,00	0,00	0,00	0,00	0,00	0,00	0,00	0,00
	RS	112.742,76	0,00	199.458,40	0,00	199.458,40		199.458,40	0,00	199.458,40	0,00	199.458,40
	CS	112.742,76	86.715,64	199.458,40				199.458,40	199.458,40		0,00	199.458,40
<b>E 2.2.2.001.</b>												
<b>Trasferimenti in conto capitale da regione</b>												
	CP	0,00	0,00	0,00	0,00	0,00	0,00	0,00	0,00	0,00	0,00	0,00
	RS	391.706,73	0,00	386.542,16	0,00	386.542,16		386.542,16	0,00	386.542,16	0,00	386.542,16
	CS	391.706,73	-5.164,57	386.542,16				386.542,16	386.542,16		0,00	386.542,16
<b>E 2.2.3.001.</b>												
<b>Trasferimenti in conto capitale da provincia</b>												
	CP	0,00	4.000,00	4.000,00	0,00	4.000,00	0,00	4.000,00	0,00	4.000,00	0,00	0,00







Capitolo	Descrizione	1	2	3	4	5	3 + 4 - 5	6	5 - 6	7	6 - 7	8	7 - 8
		Preventivo	Variazioni	Stanzionato	Var. su Acc.	Accertato	Da Accertare	Assegnato	Da Assegnare	Liquidato	Da Liquidare	Riscosso	Da Risc.
<b>ENTRATE</b>													
	CP	0,00	0,00	0,00	0,00	3.056.257,18	-3.056.257,18	3.056.257,18	0,00	3.041.184,55	15.072,63	3.015.936,97	25.247,58
	RS	0,00	-9.233,89	0,00	-9.233,89	53.879,10		53.761,40	-62.995,29	50.839,56	2.921,84	28.155,41	22.684,15
	CS	0,00	0,00	0,00				3.110.018,58	3.110.018,58			3.044.092,38	47.931,73
<b>E 4.1.1.001.02</b>													
	CP	0,00	0,00	0,00	0,00	176,45	-176,45	176,45	0,00	176,45	0,00	176,45	0,00
	RS	0,00	0,00	0,00	0,00	0,00		0,00	0,00	0,00	0,00	0,00	0,00
	CS	0,00	0,00	0,00	0,00	176,45		176,45	176,45			176,45	0,00
<b>E 4.1.1.002.</b>													
	CP	1.866.199,10	109.000,00	1.975.199,10	0,00	0,00	1.975.199,10	0,00	0,00	0,00	0,00	0,00	0,00
	RS	53.379,35	0,00	46.820,14	0,00	0,00		0,00	46.820,14	0,00	0,00	0,00	0,00
	CS	1.917.869,28	102.440,79	2.020.310,07				0,00	0,00	0,00	0,00	0,00	0,00
<b>E 4.1.1.002.01</b>													
	CP	0,00	0,00	0,00	0,00	1.847.731,00	-1.847.731,00	1.847.731,00	0,00	1.837.828,42	9.902,58	1.829.231,98	8.596,44
	RS	0,00	-4.608,26	0,00	-4.608,26	42.211,88		42.211,88	-46.820,14	14.185,80	28.026,08	11.186,92	2.998,88
	CS	0,00	0,00	0,00				1.889.942,88	1.889.942,88			1.840.418,90	11.595,32
<b>E 4.1.1.002.02</b>													
	CP	0,00	0,00	0,00	0,00	79,44	-79,44	79,44	0,00	79,44	0,00	79,44	0,00
	RS	0,00	0,00	0,00	0,00	0,00		0,00	0,00	0,00	0,00	0,00	0,00
	CS	0,00	0,00	0,00	0,00	79,44		79,44	79,44			79,44	0,00
<b>E 4.1.1.003.</b>													
	CP	65.830,93	5.000,00	70.830,93	0,00	0,00	70.830,93	0,00	0,00	0,00	0,00	0,00	0,00
	RS	47.484,60	0,00	60.951,55	0,00	0,00		0,00	60.951,55	0,00	0,00	0,00	0,00

Capitolo	Descrizione	1	2	3	4	5	3 + 4 + 5	6	5 - 6	7	6 - 7	8	7 - 8
		Preventivo	Variazioni	Stanzialto	Var. su Acc.	Accertato	Da Accertare	Assegnato	Da Assegnare	Liquidato	Da Liquidare	Riscosso	Da Risc.
<b>ENTRATE</b>													
CS	113.315,53	18.466,95	131.782,48				0,00	0,00	0,00			0,00	0,00
<b>E 4.1.1.003.01</b>													
			<b>Ritenute diverse</b>										
CP	0,00	0,00	0,00	0,00	35.750,88	-35.750,88	35.750,88	0,00	0,00	30.923,83	4.827,05	30.916,99	6,84
RS	0,00	-1.400,00	0,00	-1.400,00	59.551,55		59.551,55	-60.951,55	17.875,44	41.676,11		11.575,44	6.300,00
CS	0,00	0,00	0,00				95.302,43	95.302,43				42.492,43	6.306,84
<b>E 4.1.1.004.</b>													
			<b>Trattenute per conto terzi</b>										
CP	28.235,00	20.000,00	48.235,00	0,00	0,00	48.235,00	0,00	0,00	0,00	0,00	0,00	0,00	0,00
RS	2.829,18	0,00	3.272,30	0,00	0,00		0,00	3.272,30	0,00	0,00	0,00	0,00	0,00
CS	31.064,18	20.443,12	51.507,30				0,00	0,00	0,00			0,00	0,00
<b>E 4.1.1.004.01</b>													
			<b>Trattenute per conto terzi</b>										
CP	0,00	0,00	0,00	0,00	34.063,87	-34.063,87	34.063,87	0,00	0,00	32.983,31	1.080,56	12.389,64	20.593,67
RS	0,00	-2.585,14	0,00	-2.585,14	687,16		687,16	-3.272,30	687,16		0,00	687,16	0,00
CS	0,00	0,00	0,00				34.751,03	34.751,03				13.076,80	20.593,67
<b>E 4.1.1.005.</b>													
			<b>Depositi cauzionali di terzi</b>										
CP	12.841,28	0,00	12.841,28	0,00	700,00	12.141,28	700,00	0,00	0,00	700,00	0,00	0,00	700,00
RS	286.009,18	-43.978,06	281.169,87	-43.978,06	217.191,81		217.191,81	0,00	0,00	207.470,40	9.721,41	59.738,71	147.731,69
CS	300.850,46	-26.839,31	274.011,15				217.891,81	217.891,81				59.738,71	148.431,69
<b>E 4.1.1.006.</b>													
			<b>Restituzione da fondo economato</b>										
CP	204.277,80	0,00	204.277,80	0,00	160.777,80	43.500,00	160.777,80	0,00	0,00	160.777,80	0,00	152.777,80	8.000,00
RS	131.400,30	0,00	115.527,34	0,00	115.527,34		115.527,34	0,00	0,00	115.527,34	0,00	113.924,76	1.602,58
CS	335.678,10	-15.872,96	319.805,14				276.305,14	276.305,14				266.702,56	9.602,58
<b>E 4.1.1.007.</b>													
			<b>Recupero anticipazioni S.O.P.</b>										



Capitolo	Descrizione	Preventivo		Variazioni		Stanziate		Var. su Acc.		Accertato		Da Accertare		Assegnato		Da Assegnare		Liquidato		Da Liquidare		Riscosso		Da Risc.	
		1	2	3	4	5	3+4-5	6	5-6	7	6-7	8	7-8												
<b>ENTRATE</b>																									
CP	63.083,06	483,55	63.566,61	0,00	51.786,61	11.780,00	51.786,61	0,00	47.475,99	4.310,62	45.673,84	1.802,15													
RS	36.200,00	0,00	6.008,05	0,00	6.008,05	0,00	6.008,05	0,00	6.008,05	0,00	6.008,05	0,00													
CS	99.283,06	-29.708,40	69.574,66		57.794,66		57.794,66		57.794,66		51.681,89	1.802,15													
<b>E 4.1.1.008. Recupero anticipazioni varie</b>																									
CP	296.100,00	30.000,00	326.100,00	0,00	58.143,54	267.956,46	58.143,54	0,00	38.870,13	19.273,41	37.950,55	919,58													
RS	360.728,44	-67.643,05	354.148,97	-67.643,05	286.505,92		286.505,92		283.970,82	2.535,10	35.224,10	248.746,72													
CS	656.828,44	23.420,53	680.248,97		344.649,46		344.649,46				73.174,65	249.666,30													
<b>E 4.1.1.009. Partite in conto sospesi</b>																									
CP	2.472.076,99	3.050.475,84	5.522.552,83	0,00	0,00	5.522.552,83	0,00	0,00	0,00	0,00	0,00	0,00													
RS	7.547.983,16	0,00	8.817.573,33	0,00	0,00	0,00	0,00	8.817.573,33	0,00	0,00	0,00	0,00													
CS	8.438.479,71	3.005.739,58	11.444.219,29		0,00		0,00	0,00	0,00		0,00	0,00													
<b>E 4.1.1.009.01 Partite in conto sospesi generico</b>																									
CP	0,00	0,00	0,00	0,00	2.863.894,98	-2.863.894,98	2.787.954,57	75.940,41	1.770.436,24	1.017.518,33	1.659.277,00	111.159,24													
RS	0,00	-190.070,91	0,00	-190.070,91	8.627.502,42		8.627.502,42	-8.817.573,33	4.889.068,83	3.738.433,59	1.583.584,95	3.305.483,88													
CS	0,00	0,00	0,00		11.415.456,99		11.415.456,99				3.242.861,95	3.416.643,12													
<b>E 4.1.1.009.02 Assegnazioni ad organismi esterni previsti da Decreti di Finanz. per progetti di ricerca</b>																									
CP	0,00	0,00	0,00	0,00	1.950.508,30	-1.950.508,30	1.950.508,30	0,00	992.773,30	967.735,00	773.744,15	219.029,15													
RS	0,00	0,00	0,00	0,00	0,00	0,00	0,00	0,00	0,00	0,00	0,00	0,00													
CS	0,00	0,00	0,00		1.950.508,30		1.950.508,30				773.744,15	219.029,15													
<b>E 4.1.1.010. Erario c/iva a debito</b>																									
CP	1.390.139,90	642.024,70	2.032.164,60	0,00	0,00	2.032.164,60	0,00	0,00	0,00	0,00	0,00	0,00													
RS	0,00	0,00	0,00	0,00	0,00	0,00	0,00	0,00	0,00	0,00	0,00	0,00													
CS	1.395.139,90	563.222,06	1.948.361,96		0,00		0,00	0,00	0,00		0,00	0,00													

Capitolo	Descrizione	P/evntivo											Da Risc.
		1	2	3	4	5	3 + 4 - 5	6	5 - 6	7	6 - 7	8	
<b>ENIRAI E</b>													
<b>E 4.1.1.010.01</b>													
		<b>Erario c/iva a debito: attività commerciale agricola</b>											
CP	0,00	0,00	0,00	0,00	310.950,86	-310.950,86	310.950,86	0,00	307.835,24	3.115,62	268.133,25	39.701,99	
RS	0,00	0,00	0,00	0,00	0,00	0,00	0,00	0,00	0,00	0,00	0,00	0,00	
CS	0,00	0,00	0,00	0,00	310.950,86		310.950,86				268.133,25	39.701,99	
<b>E 4.1.1.010.02</b>													
		<b>Erario c/iva a debito: attività commerciale editoria</b>											
CP	0,00	0,00	0,00	0,00	75,18	-75,18	75,18	0,00	73,08	2,10	63,12	9,96	
RS	0,00	0,00	0,00	0,00	0,00	0,00	0,00	0,00	0,00	0,00	0,00	0,00	
CS	0,00	0,00	0,00	0,00	75,18		75,18				63,12	9,96	
<b>E 4.1.1.010.03</b>													
		<b>Erario c/iva a debito: attività commerciale di servizi, ricerche c/terzi</b>											
CP	0,00	0,00	0,00	0,00	797.120,81	-797.120,81	796.454,14	666,67	787.882,30	8.571,84	454.813,88	333.068,42	
RS	0,00	0,00	0,00	0,00	0,00	0,00	0,00	0,00	0,00	0,00	0,00	0,00	
CS	0,00	0,00	0,00	0,00	796.454,14		796.454,14				454.813,88	333.068,42	
<b>Totale 3. - DIREZIONE CENTRALE ATTIVITÀ SCIENTIFICHE</b>													
CP	42.399.502,88	30.050.199,01	72.449.701,89	0,00	70.181.523,20	2.268.178,69	69.925.426,61	256.096,59	46.314.694,45	23.610.732,16	40.547.047,56	5.767.646,89	
RS	128.298.452,89	-1.931.670,42	114.075.128,44	-1.931.670,42	112.143.458,02		111.098.340,32	1.045.117,70	83.700.281,35	27.398.058,97	21.279.536,43	62.420.744,92	
CS	161.084.186,29	5.039.858,33	166.124.044,62				181.023.766,93	1.301.214,29			61.826.583,99	68.188.391,81	

Capitolo	Descrizione	Preventivo	Variazioni	Stanziate	Var. su Acc.	Accertato	Da Accertare	Assegnato	Da Assegnare	Liquidato	Da Liquidare	Riscosso	Da Risc.
1	2	3	4	5	3+4-5	6	5-6	7	6-7	8	7-8		
<b>ENIRRAIE</b>													
<b>4. - DIREZIONE CENTRALE AFFARI GIURIDICI</b>													
<b>E 0.</b>													
	Avanzo\Disavanzo d'amministrazione presunto												
CP	0,00	0,00	0,00	0,00	0,00	0,00	0,00	0,00	0,00	0,00	0,00	0,00	0,00
RS	0,00	0,00	0,00	0,00	0,00	0,00	0,00	0,00	0,00	0,00	0,00	0,00	0,00
CS	0,00	0,00	0,00	0,00	0,00	0,00	0,00	0,00	0,00	0,00	0,00	0,00	0,00
<b>E 1.2.1.001.</b>													
	Contributo MIPAF per le spese di funzionamento												
CP	8.215.004,30	-3.579.719,04	4.635.285,26	0,00	4.635.285,26	0,00	4.635.285,26	0,00	4.635.285,26	0,00	4.635.285,26	0,00	0,00
RS	1.871.097,92	0,00	3.000,00	0,00	3.000,00	0,00	3.000,00	0,00	3.000,00	0,00	3.000,00	0,00	0,00
CS	10.086.102,22	-5.447.816,96	4.638.285,26	0,00	4.638.285,26	0,00	4.638.285,26	0,00	4.638.285,26	0,00	4.638.285,26	0,00	0,00
<b>E 1.3.2.004.</b>													
	Interessi attivi su mutui, depositi e conti correnti												
CP	0,00	0,00	0,00	0,00	569,63	-569,63	569,63	0,00	569,63	0,00	569,63	0,00	0,00
RS	0,00	0,00	0,00	0,00	0,00	0,00	0,00	0,00	0,00	0,00	0,00	0,00	0,00
CS	0,00	0,00	0,00	0,00	0,00	569,63	569,63	0,00	569,63	0,00	569,63	0,00	0,00
<b>E 1.3.3.001.</b>													
	Recuperi e rimborsi diversi												
CP	0,00	4.674,58	4.674,58	0,00	30.222,10	-25.547,52	30.222,10	0,00	30.222,10	0,00	30.222,10	30.094,06	128,04
RS	1.303,00	0,00	1.303,00	0,00	1.303,00	0,00	1.303,00	0,00	1.303,00	0,00	1.303,00	0,00	0,00
CS	1.303,00	4.674,58	5.977,58	0,00	31.525,10	-25.547,52	31.525,10	0,00	31.525,10	0,00	31.525,10	30.094,06	128,04
<b>E 4.1.1.001.</b>													
	Ritenute Erariali												
CP	600.000,00	13.000.000,00	13.600.000,00	0,00	0,00	13.600.000,00	0,00	0,00	0,00	0,00	0,00	0,00	0,00
RS	835,31	0,00	835,31	0,00	0,00	835,31	0,00	835,31	0,00	0,00	0,00	0,00	0,00
CS	600.835,31	13.000.000,00	13.600.835,31	0,00	0,00	13.600.835,31	0,00	0,00	0,00	0,00	0,00	0,00	0,00
<b>E 4.1.1.001.01</b>													
	Ritenute erariali												

Capitolo	Descrizione	Preventivo											Da Risc.	
		1	2	3	4	5	3 + 4 - 5	6	5 - 6	7	6 - 7	8		7 - 8
<b>ENTRATE</b>														
E 4.1.1.001.02														
CP	0,00	0,00	0,00	0,00	710.117,78	-710.117,78	710.117,78	0,00	710.117,78	0,00	710.117,78	0,00	710.117,78	0,00
RS	0,00	0,00	0,00	0,00	835,31		835,31	-835,31	0,00	835,31	0,00	835,31	0,00	0,00
CS	0,00	0,00	0,00	0,00			710.953,09	710.953,09					710.117,78	0,00
<b>Ritenute erariali personale DPT</b>														
CP	0,00	0,00	0,00	0,00	10.483.848,83	-10.483.848,83	10.483.848,83	0,00	10.483.848,83	0,00	10.483.848,83	0,00	10.483.848,83	0,00
RS	0,00	0,00	0,00	0,00	0,00		0,00	0,00	0,00	0,00	0,00	0,00	0,00	0,00
CS	0,00	0,00	0,00	0,00			10.483.848,83	10.483.848,83					10.483.848,83	0,00
<b>E 4.1.1.002.</b>														
CP	150.000,00	8.000.000,00	8.150.000,00	0,00	0,00	8.150.000,00	0,00	0,00	0,00	0,00	0,00	0,00	0,00	0,00
RS	8.544,77	0,00	8.554,66	0,00	0,00		0,00	8.554,66	0,00	8.554,66	0,00	0,00	0,00	0,00
CS	158.544,77	8.000.009,89	8.158.554,66				0,00	0,00					0,00	0,00
<b>E 4.1.1.002.01</b>														
CP	0,00	0,00	0,00	0,00	181.374,14	-181.374,14	181.374,14	0,00	181.374,14	0,00	181.374,14	0,00	181.374,14	0,00
RS	0,00	0,00	0,00	0,00	8.554,66		8.554,66	-8.554,66	8.544,73	9,93	0,00	8.544,73	0,00	8.544,73
CS	0,00	0,00	0,00	0,00			189.928,80	189.928,80					181.374,14	8.544,73
<b>E 4.1.1.002.02</b>														
CP	0,00	0,00	0,00	0,00	5.230.049,86	-5.230.049,86	5.230.049,86	0,00	5.230.049,86	0,00	5.230.049,86	0,00	5.230.049,86	0,00
RS	0,00	0,00	0,00	0,00	0,00		0,00	0,00	0,00	0,00	0,00	0,00	0,00	0,00
CS	0,00	0,00	0,00	0,00			5.230.049,86	5.230.049,86					5.230.049,86	0,00
<b>E 4.1.1.003.</b>														
CP	100.000,00	1.000.000,00	1.100.000,00	0,00	0,00	1.100.000,00	0,00	0,00	0,00	0,00	0,00	0,00	0,00	0,00
RS	15.250,42	0,00	15.250,42	0,00	0,00		0,00	15.250,42	0,00	0,00	0,00	0,00	0,00	0,00
CS	115.250,42	1.000.000,00	1.115.250,42				0,00	0,00					0,00	0,00





Capitolo	Descrizione	Preventivo	Variazioni	Stanzionato	Var. su Acc.	Accertato	Da Accertare	Assegnato	Da Assegnare	Liquidato	Da Liquidare	Riscosso	Da Risc.
		1	2	3	4	5	3+4-5	6	5-6	7	6-7	8	7-8
<b>ENIRATE</b>													
RS		7.435,80	0,00	3.037,80	0,00	3.037,80		3.037,80	0,00	0,00	3.037,80	0,00	0,00
CS		12.435,80	-4.398,00	8.037,80				8.037,80	8.037,80			5.000,00	0,00
<b>E 4.1.1.007. Recupero anticipazioni S.O.P.</b>													
CP		0,00	1.000.000,00	1.000.000,00	0,00	0,00	1.000.000,00	0,00	0,00	0,00	0,00	0,00	0,00
RS		0,00	0,00	0,00	0,00	0,00		0,00	0,00	0,00	0,00	0,00	0,00
CS		0,00	1.000.000,00	1.000.000,00				0,00	0,00			0,00	0,00
<b>E 4.1.1.008. Recupero anticipazioni varie</b>													
CP		0,00	1.000.000,00	1.000.000,00	0,00	435,00	999.565,00	435,00	0,00	435,00	0,00	435,00	0,00
RS		0,00	0,00	0,00	0,00	0,00		0,00	0,00	0,00	0,00	0,00	0,00
CS		0,00	1.000.000,00	1.000.000,00				435,00	435,00			435,00	0,00
<b>E 4.1.1.009. Partite in conto sospesi</b>													
CP		22.400.000,00	0,00	22.400.000,00	0,00	0,00	22.400.000,00	0,00	0,00	0,00	0,00	0,00	0,00
RS		470.982,65	0,00	470.982,65	0,00	0,00		0,00	470.982,65	0,00	0,00	0,00	0,00
CS		22.870.982,65	0,00	22.870.982,65				0,00	0,00			0,00	0,00
<b>E 4.1.1.009.01 Partite in conto sospesi generico</b>													
CP		0,00	0,00	0,00	0,00	283.749,87	-283.749,87	278.286,13	5.463,74	283.749,87	-5.463,74	283.749,87	0,00
RS		0,00	-75.000,00	0,00	-75.000,00	395.982,65		395.982,65	-470.982,65	395.776,00	206,65	395.776,00	0,00
CS		0,00	0,00	0,00				674.268,78	674.268,78			679.525,87	0,00
<b>E 4.1.1.010. Erario c/iva a debito</b>													
CP		0,00	25.000,00	25.000,00	0,00	0,00	25.000,00	0,00	0,00	0,00	0,00	0,00	0,00
RS		0,00	0,00	0,00	0,00	0,00		0,00	0,00	0,00	0,00	0,00	0,00
CS		0,00	25.000,00	25.000,00				0,00	0,00			0,00	0,00
<b>E 4.1.1.010.03 Erario c/iva a debito: attività commerciale di servizi, ricerche c/terzi</b>													

Capitolo	Descrizione	Preventivo	Variazioni	Stanziato	Var. su Acc.	Accertato	Da Accertare	Assegnato	Da Assegnare	Liquidato	Da Liquidare	Riscosso	Da Risc.
		1	2	3	4	5	3+4-5	6	5-6	7	6-7	8	7-8
<b>ENTRATE</b>													
CP	0,00	0,00	0,00	0,00	0,00	24.999,99	-24.999,99	24.999,99	0,00	24.999,99	0,00	24.999,99	0,00
RS	0,00	0,00	0,00	0,00	0,00	0,00	0,00	0,00	0,00	0,00	0,00	0,00	0,00
CS	0,00	0,00	0,00	0,00	0,00	24.999,99	24.999,99	24.999,99	24.999,99	24.999,99	24.999,99	24.999,99	0,00
<b>Totale 4. - DIREZIONE CENTRALE AFFARI GIURIDICI</b>													
CP	31.470.004,30	21.449.955,54	52.919.959,84	0,00	22.159.732,65	30.760.227,19	22.154.268,91	5.463,74	22.147.254,39	7.014,52	22.147.126,95	128,04	128,04
RS	2.375.449,87	-75.000,00	502.963,84	-75.000,00	427.963,84	427.963,84	0,00	417.391,33	10.572,51	408.846,60	8.544,73	8.544,73	8.544,73
CS	33.845.454,17	19.577.469,51	53.422.923,68		22.582.232,75	5.463,74	22.582.232,75	5.463,74	22.582.232,75	5.463,74	22.582.232,75	8.672,77	8.672,77
<b>TOTALI ENTRATE</b>													
CP	150.297.169,68	50.078.144,18	200.375.314,06	0,00	167.426.506,17	32.948.807,89	167.164.945,84	261.560,33	143.547.199,16	23.617.746,68	137.779.424,23	5.767.774,93	5.767.774,93
RS	163.833.644,30	-2.006.670,42	115.662.164,29	-2.006.670,42	113.655.493,87	112.610.376,17	1.045.117,70	85.201.744,69	27.408.631,48	22.772.455,04	62.429.289,65	62.429.289,65	62.429.289,65
CS	304.517.044,70	-8.880.352,06	295.636.692,64		279.775.322,01	160.551.879,27	160.551.879,27	160.551.879,27	160.551.879,27	160.551.879,27	160.551.879,27	68.197.064,58	68.197.064,58



**C.R.A. CONSIGLIO PER LA RICERCA E SPERIMENTAZIONE IN AGRICOLTURA**  
**Bilancio di verifica per CRAM ( da 1. a 4. ) - Esercizio 2007**

*Allegato 36*

Capitolo	Descrizione	1	2	3	4	5	3+4-5	6	5-6	7	6-7	8	7-8
	Preventivo	Variazioni	Stanziate	Var. su Imp.	Impegnato	Da Impegnare	Assegnato	Da Assegnare	Liquidato	Da Liquidare	Pagato	Da Pagare	
<b>USCITE</b>													
<b>1. - PRESIDENZA</b>													
<b>U1.1.1.006.</b>													
	CP	60.000,00	-58.240,00	1.760,00	0,00	1.760,00	0,00	0,00	0,00	0,00	0,00	0,00	0,00
	RS	0,00	0,00	0,00	0,00	0,00	0,00	0,00	0,00	0,00	0,00	0,00	0,00
	CS	60.000,00	-58.240,00	1.760,00	0,00	1.760,00	0,00	0,00	0,00	0,00	0,00	0,00	0,00
<b>U1.1.1.012.</b>													
	CP	6.000,00	-6.000,00	0,00	0,00	0,00	0,00	0,00	0,00	0,00	0,00	0,00	0,00
	RS	0,00	0,00	0,00	0,00	0,00	0,00	0,00	0,00	0,00	0,00	0,00	0,00
	CS	6.000,00	-6.000,00	0,00	0,00	0,00	0,00	0,00	0,00	0,00	0,00	0,00	0,00
<b>U1.1.1.013.</b>													
	CP	10.000,00	-700,00	9.300,00	0,00	5.130,67	4.169,33	5.130,67	0,00	5.130,67	0,00	5.130,67	0,00
	RS	0,00	0,00	0,00	0,00	0,00	0,00	0,00	0,00	0,00	0,00	0,00	0,00
	CS	10.000,00	-700,00	9.300,00	0,00	5.130,67	4.169,33	5.130,67	0,00	5.130,67	0,00	5.130,67	0,00
<b>U1.1.3.027.</b>													
	CP	750,00	700,00	1.450,00	0,00	1.352,00	98,00	1.352,00	0,00	1.352,00	0,00	1.352,00	0,00
	RS	0,00	0,00	0,00	0,00	0,00	0,00	0,00	0,00	0,00	0,00	0,00	0,00
	CS	750,00	700,00	1.450,00	0,00	1.352,00	98,00	1.352,00	0,00	1.352,00	0,00	1.352,00	0,00
<b>Totale 1. - PRESIDENZA</b>													
	CP	76.750,00	-64.240,00	12.510,00	0,00	6.482,67	6.027,33	6.482,67	0,00	6.482,67	0,00	6.482,67	0,00
	RS	0,00	0,00	0,00	0,00	0,00	0,00	0,00	0,00	0,00	0,00	0,00	0,00
	CS	76.750,00	-64.240,00	12.510,00	0,00	6.482,67	6.027,33	6.482,67	0,00	6.482,67	0,00	6.482,67	0,00

Capitolo	Descrizione	1	2	3	4	5	3 + 4 - 5	6	5 - 6	7	6 - 7	8	7 - 8
	Preventivo	Variazioni	Stanziate	Var. su imp.	Impegnato	Da Impegnare	Assegnato	Da Assegnare	Liquidato	Da Liquidare	Pagato	Da Pagare	
<b>USCITE</b>													
<b>2 - DIREZIONE GENERALE</b>													
<b>U 1.1.1.007. Compensi e indennità ai componenti il Comitato di Valutazione delle Strutture di ricerca e dei Dipartimenti</b>													
CP	30.000,00	25.000,00	55.000,00	0,00	55.000,00	0,00	53.750,00	1.250,00	48.750,00	5.000,00	48.750,00	0,00	
RS	0,00	0,00	0,00	0,00	0,00	0,00	0,00	0,00	0,00	0,00	0,00	0,00	
CS	30.000,00	25.000,00	55.000,00				53.750,00	53.750,00	48.750,00		48.750,00	0,00	
<b>U 1.1.1.012. Oneri previdenziali ed assistenziali relativi agli organi</b>													
CP	9.150,00	0,00	9.150,00	0,00	9.150,00	0,00	9.150,00	0,00	4.218,70	4.931,30	4.218,70	0,00	
RS	0,00	0,00	0,00	0,00	0,00	0,00	0,00	0,00	0,00	0,00	0,00	0,00	
CS	9.150,00	0,00	9.150,00				9.150,00	9.150,00	4.218,70		4.218,70	0,00	
<b>U 1.1.1.013. Rimborso spese agli organi istituzionali</b>													
CP	20.000,00	30.000,00	50.000,00	0,00	50.000,00	0,00	49.665,87	334,13	24.105,37	25.560,50	24.214,32	-108,95	
RS	0,00	0,00	840,30	0,00	840,30	0,00	840,30	0,00	840,30	0,00	840,30	0,00	
CS	20.000,00	30.840,30	50.840,30				50.506,17	50.506,17	25.054,62		25.054,62	-108,95	
<b>U 1.1.2.002. Stipendi ed assegni fissi al personale di ruolo DPT</b>													
CP	42.000.000,00	-238.757,89	41.761.242,11	0,00	40.007.349,11	1.753.893,00	40.007.349,11	0,00	39.654.735,19	352.613,92	39.654.735,19	0,00	
RS	46.314.202,19	0,00	1.120.049,21	0,00	1.120.049,21		1.120.049,21	0,00	876.258,54	243.790,67	876.258,54	0,00	
CS	88.314.202,19	-45.432.910,87	42.881.291,32				41.127.398,32	41.127.398,32	40.530.993,73		40.530.993,73	0,00	
<b>U 1.1.2.006. Straordinario al personale impiegatizio</b>													
CP	64.000,00	0,00	64.000,00	0,00	64.000,00	0,00	64.000,00	0,00	8.209,53	55.790,47	8.209,53	0,00	
RS	0,00	0,00	0,00	0,00	0,00	0,00	0,00	0,00	0,00	0,00	0,00	0,00	
CS	64.000,00	0,00	64.000,00				64.000,00	64.000,00	8.209,53		8.209,53	0,00	
<b>U 1.1.2.008.01 Fondo per il trattamento acc.rio del personale di ruolo</b>													

Capitolo	Descrizione	Uscite										
		1	2	3	4	5	3+4-5	6	5-6	7	6-7	8
Preventivo	Variazioni	Stanzialità	Var. su Imp.	Impegnato	Da Impegnare	Assegnato	Da Assegnare	Liquidato	Da Liquidare	Pagato	Da Pagare	
CP	0,00	0,00	0,00	0,00	0,00	0,00	0,00	0,00	0,00	0,00	0,00	0,00
RS	5.032.369,21	0,00	813.817,35	0,00	813.817,35	813.817,35	0,00	811.475,27	2.342,08	811.475,27	0,00	0,00
CS	5.032.369,21	-4.218.551,86	813.817,35	0,00	813.817,35	813.817,35	0,00	811.475,27	2.342,08	811.475,27	0,00	0,00
<b>Fondo per il trattamento acc.rio del personale di ruolo DPT</b>												
CP	5.000.000,00	522,49	5.000.522,49	0,00	5.000.522,49	5.000.522,49	0,00	4.841.813,12	158.709,37	4.841.813,12	0,00	0,00
RS	0,00	0,00	0,00	0,00	0,00	0,00	0,00	0,00	0,00	0,00	0,00	0,00
CS	5.000.000,00	522,49	5.000.522,49	0,00	5.000.522,49	5.000.522,49	0,00	4.841.813,12	158.709,37	4.841.813,12	0,00	0,00
<b>Fondo per il trattamento acc.rio dirigenti II fascia</b>												
CP	137.000,00	0,00	137.000,00	0,00	137.000,00	137.000,00	0,00	0,00	137.000,00	0,00	0,00	0,00
RS	0,00	0,00	0,00	0,00	0,00	0,00	0,00	0,00	0,00	0,00	0,00	0,00
CS	137.000,00	0,00	137.000,00	0,00	137.000,00	137.000,00	0,00	0,00	137.000,00	0,00	0,00	0,00
<b>U1.1.2.011. Indennità e rimborsi spese per missioni in territorio nazionale</b>												
CP	0,00	0,00	0,00	0,00	0,00	0,00	0,00	0,00	0,00	0,00	0,00	0,00
RS	550,00	-194,18	550,00	-194,18	355,82	355,82	0,00	355,82	0,00	355,82	0,00	0,00
CS	550,00	0,00	550,00	0,00	355,82	355,82	0,00	355,82	0,00	355,82	0,00	0,00
<b>U1.1.2.014. Oneri previdenziali ed assistenziali a carico dell'ente</b>												
CP	15.000.000,00	-118.140,24	14.881.859,76	0,00	0,00	14.881.859,76	0,00	0,00	0,00	0,00	0,00	0,00
RS	15.000.000,00	0,00	290.657,14	0,00	0,00	290.657,14	0,00	0,00	0,00	0,00	0,00	0,00
CS	30.000.000,00	-14.827.483,10	15.172.516,90	0,00	0,00	15.172.516,90	0,00	0,00	0,00	0,00	0,00	0,00
<b>U1.1.2.014.01 Oneri previdenziali ed assistenziali a carico dell'ente</b>												
CP	0,00	0,00	0,00	0,00	0,00	0,00	0,00	0,00	0,00	0,00	0,00	0,00
RS	0,00	0,00	0,00	0,00	290.657,14	290.657,14	0,00	290.657,14	0,00	290.657,14	0,00	0,00
CS	0,00	0,00	0,00	0,00	290.657,14	290.657,14	0,00	290.657,14	0,00	290.657,14	0,00	0,00

Capitolo	Descrizione	Uscite											
		1	2	3	4	5	3+4+5	6	5-6	7	6-7	8	7-8
	Preventivo	Variazioni	Stanzialità	Var. su imp.	Impegnato	Da Impegnare	Assegnato	Da Assegnare	Liquidato	Da Liquidare	Pagato	Da Pagare	
<b>U.SCITE</b>													
<b>U 1.1.2.014.02</b>													
	CP	0,00	0,00	0,00	0,00	14.881.859,76	-14.881.859,76	14.881.859,76	0,00	14.282.184,30	599.675,46	14.281.726,35	457,95
	RS	0,00	0,00	0,00	0,00	0,00	0,00	0,00	0,00	0,00	0,00	0,00	0,00
	CS	0,00	0,00	0,00	0,00	0,00	0,00	14.881.859,76	0,00	0,00	14.281.726,35	457,95	0,00
<b>U 1.1.2.015.</b>													
<b>Altri oneri sociali a carico ente (mense, asilo nido)</b>													
	CP	1.500.000,00	-163.975,70	1.336.024,30	0,00	1.335.880,00	144,30	1.335.880,00	0,00	1.213.857,43	122.022,57	947.428,64	266.428,79
	RS	608.706,09	0,00	485.874,10	0,00	485.874,10	0,00	485.874,10	0,00	185.840,70	300.033,40	185.840,70	0,00
	CS	2.108.706,09	-286.807,69	1.821.898,40	0,00	1.821.754,10	1.821.754,10	1.821.754,10	0,00	1.133.269,34	1.133.269,34	266.428,79	0,00
<b>U 1.1.2.020.</b>													
<b>Interventi assistenziali a favore del personale in servizio, di quello cessato dal servizio e alle loro famiglie</b>													
	CP	100.000,00	-100.000,00	0,00	0,00	0,00	0,00	0,00	0,00	0,00	0,00	0,00	0,00
	RS	0,00	0,00	0,00	0,00	0,00	0,00	0,00	0,00	0,00	0,00	0,00	0,00
	CS	100.000,00	-100.000,00	0,00	0,00	0,00	0,00	0,00	0,00	0,00	0,00	0,00	0,00
<b>U 1.1.3.001.</b>													
<b>Spese per l'acquisto di pubblicazioni di frequente uso ufficio</b>													
	CP	20.878,04	-10.000,00	10.878,04	0,00	1.906,97	8.971,07	1.906,97	0,00	1.906,97	0,00	1.906,97	0,00
	RS	0,00	0,00	0,00	0,00	0,00	0,00	0,00	0,00	0,00	0,00	0,00	0,00
	CS	20.878,04	-10.000,00	10.878,04	0,00	1.906,97	1.906,97	1.906,97	0,00	1.906,97	0,00	1.906,97	0,00
<b>U 1.1.3.003.</b>													
<b>Spese per l'acquisto di materiale di consumo economato</b>													
	CP	120.000,00	-29.643,83	90.356,17	0,00	82.254,64	8.101,53	82.254,64	0,00	80.515,73	1.738,91	56.667,44	23.848,29
	RS	0,00	0,00	0,00	0,00	0,00	0,00	0,00	0,00	0,00	0,00	0,00	0,00
	CS	120.000,00	-29.643,83	90.356,17	0,00	82.254,64	82.254,64	82.254,64	0,00	80.515,73	1.738,91	56.667,44	23.848,29
<b>U 1.1.3.004.</b>													
<b>Spese per stampa annuali, monografie, estratti, bollettini, etc.</b>													
	CP	25.000,00	33.500,00	58.500,00	0,00	56.141,46	2.358,54	55.594,98	546,48	55.594,98	0,00	49.480,50	6.114,48

Capitolo	Descrizione	Uscite											
		1	2	3	4	5	3+4-5	6	5-6	7	6-7	8	7-8
Preventivo	Variazioni	Stanziate	Var. su Imp.	Impegnato	Da Impegnare	Assegnato	Da Assegnare	Liquidato	Da Liquidare	Pagato	Da Pagare		
<b>U.SCITE</b>													
RS	0,00	0,00	0,00	0,00	0,00	0,00	0,00	0,00	0,00	0,00	0,00	0,00	0,00
CS	25.000,00	33.500,00	58.500,00			55.584,98	55.584,98			49.480,50	6.114,48		
<b>U 1.1.3.005.</b>													
CP	80.000,00	53.400,00	133.400,00	0,00	131.924,87	1.475,13	131.924,87	0,00	129.104,87	2.820,00	117.764,87	11.340,00	0,00
RS	0,00	0,00	0,00	0,00	0,00	0,00	0,00	0,00	0,00	0,00	0,00	0,00	0,00
CS	80.000,00	53.400,00	133.400,00			131.924,87	131.924,87			117.764,87	11.340,00		
<b>U 1.1.3.006.</b>													
CP	70.000,00	-11.200,00	58.800,00	0,00	57.984,73	815,27	57.984,73	0,00	57.984,73	0,00	55.984,73	2.000,00	0,00
RS	0,00	0,00	0,00	0,00	0,00	0,00	0,00	0,00	0,00	0,00	0,00	0,00	0,00
CS	70.000,00	-11.200,00	58.800,00			57.984,73	57.984,73			55.984,73	2.000,00		
<b>U 1.1.3.008.</b>													
CP	12.000,00	1.800,00	13.800,00	0,00	7.955,80	5.844,20	7.955,80	0,00	7.325,80	630,00	7.325,80	0,00	0,00
RS	0,00	0,00	0,00	0,00	0,00	0,00	0,00	0,00	0,00	0,00	0,00	0,00	0,00
CS	12.000,00	1.800,00	13.800,00			7.955,80	7.955,80			7.325,80	0,00		
<b>U 1.1.3.009.</b>													
CP	22.000,00	12.000,00	34.000,00	0,00	31.368,07	2.631,93	31.368,07	0,00	22.384,84	8.983,23	21.081,23	1.303,61	0,00
RS	0,00	0,00	0,00	0,00	0,00	0,00	0,00	0,00	0,00	0,00	0,00	0,00	0,00
CS	22.000,00	12.000,00	34.000,00			31.368,07	31.368,07			21.081,23	1.303,61		
<b>U 1.1.3.012.</b>													
CP	100.000,00	24.500,00	124.500,00	0,00	124.360,13	139,87	124.360,13	0,00	57.768,81	66.591,32	38.560,70	19.208,11	0,00
RS	0,00	0,00	0,00	0,00	0,00	0,00	0,00	0,00	0,00	0,00	0,00	0,00	0,00
CS	100.000,00	24.500,00	124.500,00			124.360,13	124.360,13			38.560,70	19.208,11		
<b>U 1.1.3.013.</b>													

Premi di assicurazioni contro rischi, incendio, furto, r.c.auto ed altro





Capitolo	Descrizione	Variazioni	Stanziate	Var. su Imp.	Impegnato	Da Impegnare	Assegnato	Da Assegnare	Liquidato	Da Liquidare	Pagato	Da Pagare
		2	3	4	5	3 + 4 - 5	6	5 - 6	7	6 - 7	8	7 - 8
<b>U.S.C.I.E.</b>	CS	0,00	0,00	0,00	0,00	0,00	0,00	0,00	0,00	0,00	0,00	0,00
<b>U 1.1.3.021.</b>												
		<b>Corrispettivi per prestazioni professionali e rimborsi spese</b>										
CP	90.100,00	36.044,88	126.144,88	0,00	86.560,93	39.583,95	86.560,93	0,00	52.093,36	34.467,57	50.025,76	2.067,60
RS	60.723,50	-350,00	59.867,50	-350,00	59.517,50		57.661,50	1.836,00	28.746,00	28.935,50	28.746,00	0,00
CS	150.823,50	35.188,88	186.012,38				144.242,43	144.242,43			78.771,76	2.067,60
<b>U 1.1.3.022.</b>												
		<b>Spese per concorsi, funz. commissioni, comitati, etc.</b>										
CP	78.000,00	14.640,00	92.640,00	0,00	79.871,60	12.768,40	73.468,54	6.403,06	73.068,54	400,00	73.068,54	0,00
RS	45.300,36	-45.251,36	45.251,36	-45.251,36	0,00		0,00	0,00	0,00	0,00	0,00	0,00
CS	123.300,36	14.591,00	137.891,36				73.468,54	73.468,54			73.068,54	0,00
<b>U 1.1.3.023.</b>												
		<b>Oneri previdenziali connessi al funzionamento commissioni e comitati e concorsi</b>										
CP	14.640,00	-14.640,00	0,00	0,00	0,00	0,00	0,00	0,00	0,00	0,00	0,00	0,00
RS	0,00	0,00	0,00	0,00	0,00		0,00	0,00	0,00	0,00	0,00	0,00
CS	14.640,00	-14.640,00	0,00				0,00	0,00			0,00	0,00
<b>U 1.1.3.026.</b>												
		<b>Spese per ricognizione e valutazione straordinaria del patrimonio</b>										
CP	2.400,00	0,00	2.400,00	0,00	0,00	2.400,00	0,00	0,00	0,00	0,00	0,00	0,00
RS	0,00	0,00	0,00	0,00	0,00		0,00	0,00	0,00	0,00	0,00	0,00
CS	2.400,00	0,00	2.400,00				0,00	0,00			0,00	0,00
<b>U 1.1.3.027.</b>												
		<b>Spese di rappresentanza</b>										
CP	0,00	0,00	0,00	0,00	0,00	0,00	0,00	0,00	0,00	0,00	0,00	0,00
RS	0,00	0,00	0,00	0,00	0,00		0,00	0,00	0,00	0,00	0,00	0,00
CS	0,00	0,00	0,00				0,00	0,00			0,00	0,00
<b>U 1.1.3.028.</b>												
		<b>Spese pubblicitarie</b>										

Capitolo	Descrizione	U.S.C.I.E.											
		Preventivo 1	Variazioni 2	Stanziano 3	Var. su Imp. 4	Impegnato 5	Da Impegnare 3+4-5	Assegnato 6	Da Assegnare 5-6	Liquidato 7	Da Liquidare 6-7	Pagato 8	Da Pagare 7-8
<b>U.S.C.I.E.</b>													
CP	57.500,00	-56.500,00	1.000,00	0,00	972,00	28,00	972,00	0,00	972,00	0,00	972,00	0,00	0,00
RS	1.656,00	0,00	12.786,18	0,00	12.786,18		12.786,18	0,00	11.130,18	1.656,00	11.130,18	0,00	0,00
CS	59.156,00	-45.369,82	13.786,18				13.758,18	13.758,18			12.102,18		0,00
<b>U 1.1.3.031. Noleggio autovetture</b>													
CP	0,00	71.239,00	71.239,00	0,00	23.039,45	48.199,55	20.949,30	2.090,15	22.167,30	-1.218,00	20.081,45	2.085,85	
RS	0,00	0,00	0,00	0,00	0,00		0,00	0,00	0,00	0,00	0,00	0,00	
CS	0,00	71.239,00	71.239,00				20.949,30	20.949,30			20.081,45	2.085,85	
<b>U 1.1.3.032. Esercizio, manutenzione e riparazione autovetture</b>													
CP	0,00	8.000,00	8.000,00	0,00	7.857,10	142,90	6.363,98	1.493,12	7.751,14	-1.387,16	5.929,21	1.821,93	
RS	0,00	0,00	0,00	0,00	0,00		0,00	0,00	0,00	0,00	0,00	0,00	
CS	0,00	8.000,00	8.000,00				6.363,98	6.363,98			5.929,21	1.821,93	
<b>U 1.2.1.006. Spese per la gestione ed il funzionamento dei brevetti del CRA</b>													
CP	30.000,00	0,00	30.000,00	0,00	3.616,03	26.383,97	3.616,03	0,00	3.616,03	0,00	3.616,03	0,00	
RS	0,00	0,00	0,00	0,00	0,00		0,00	0,00	0,00	0,00	0,00	0,00	
CS	30.000,00	0,00	30.000,00				3.616,03	3.616,03			3.616,03	0,00	
<b>U 1.2.4.001. Imposte, tasse e tributi vari</b>													
CP	4.306.630,00	-430.688,96	3.875.941,04	0,00	0,00	3.875.941,04	0,00	0,00	0,00	0,00	0,00	0,00	
RS	0,00	0,00	1.234,23	0,00	0,00		0,00	1.234,23	0,00	0,00	0,00	0,00	
CS	4.306.630,00	-429.454,73	3.877.175,27				0,00	0,00			0,00	0,00	
<b>U 1.2.4.001.01 Imposte, tasse e tributi vari</b>													
CP	0,00	0,00	0,00	0,00	16.689,60	-16.689,60	16.689,60	0,00	8.794,80	7.894,80	8.794,80	0,00	
RS	0,00	0,00	0,00	0,00	1.234,23		1.234,23	-1.234,23	1.234,23	0,00	1.234,23	0,00	
CS	0,00	0,00	0,00				17.923,83	17.923,83			10.029,03	0,00	

Capitolo	Descrizione	1	2	3	4	5	3 + 4 - 5	6	5 - 6	7	6 - 7	8	7 - 8
		Preventivo	Variazioni	Stanzialto	Var. su imp.	Impegnato	Da impegnare	Assegnato	Da assegnare	Liquidato	Da liquidare	Pagato	Da Pagare
<b>U.S.C.I.T.E.</b>													
<b>U 1.2.4.001.02</b>													
	CP	0,00	0,00	0,00	0,00	3.859.029,21	-3.859.029,21	3.859.029,21	0,00	3.857.493,51	1.535,70	3.857.493,51	0,00
	RS	0,00	0,00	0,00	0,00	0,00	0,00	0,00	0,00	0,00	0,00	0,00	0,00
	CS	0,00	0,00	0,00	0,00	0,00	0,00	3.859.029,21	3.859.029,21	0,00	0,00	3.857.493,51	0,00
<b>U 1.2.4.002.</b>													
	CP	0,00	0,00	0,00	0,00	0,00	0,00	0,00	0,00	0,00	0,00	0,00	0,00
	RS	0,00	0,00	0,00	0,00	0,00	0,00	0,00	0,00	0,00	0,00	0,00	0,00
	CS	0,00	0,00	0,00	0,00	0,00	0,00	0,00	0,00	0,00	0,00	0,00	0,00
<b>U 1.2.6.005.</b>													
<b>Altre spese non classificabili</b>													
	CP	0,00	29.320,32	29.320,32	0,00	29.320,32	0,00	29.320,32	0,00	23.378,08	5.942,24	23.378,08	0,00
	RS	0,00	0,00	0,00	0,00	0,00	0,00	0,00	0,00	0,00	0,00	0,00	0,00
	CS	0,00	29.320,32	29.320,32	0,00	0,00	0,00	29.320,32	29.320,32	0,00	0,00	23.378,08	0,00
<b>U 1.2.6.006.</b>													
<b>Fondo rischi ed oneri art. 17 del RAC</b>													
	CP	200.000,00	0,00	200.000,00	0,00	0,00	200.000,00	0,00	0,00	0,00	0,00	0,00	0,00
	RS	0,00	0,00	0,00	0,00	0,00	0,00	0,00	0,00	0,00	0,00	0,00	0,00
	CS	200.000,00	0,00	200.000,00	0,00	0,00	0,00	0,00	0,00	0,00	0,00	0,00	0,00
<b>U 1.2.6.007.</b>													
<b>Fondo di riserva per uscite impreviste art. 15 del RAC</b>													
	CP	1.000.000,00	0,00	1.000.000,00	0,00	0,00	1.000.000,00	0,00	0,00	0,00	0,00	0,00	0,00
	RS	0,00	0,00	0,00	0,00	0,00	0,00	0,00	0,00	0,00	0,00	0,00	0,00
	CS	1.000.000,00	0,00	1.000.000,00	0,00	0,00	0,00	0,00	0,00	0,00	0,00	0,00	0,00
<b>U 1.2.6.008.</b>													
	CP	8.523.214,66	10.365.448,98	18.888.663,64	0,00	0,00	18.888.663,64	0,00	0,00	0,00	0,00	0,00	0,00

C. P. A. G. L. I. C. E.





Capitolo	Descrizione	Preventivo	Variazioni	Stanziate	Var. su imp.	Impegnato	Da Impegnare	Assegnato	Da Assegnare	Liquidato	Da Liquidare	Pagato	Da Pagare
		1	2	3	4	5	3+4-5	6	5-6	7	6-7	8	7-8
<b>USCITE</b>													
CS	20.000,00	-20.000,00		0,00				0,00				0,00	0,00
<b>U 2.1.2.009.</b>	<b>Acquisto licenza d'uso, software</b>												
CP	700.000,00	-599.364,90	100.635,10	0,00	98.865,78	1.769,32	98.865,78	0,00	97.911,78	954,00	89.732,58	8.179,20	
RS	419.809,18	0,00	67.796,73	0,00	67.796,73		67.796,73	0,00	55.980,34	11.816,39	55.980,34	0,00	
CS	1.119.809,18	-951.377,35	168.431,83				166.662,51	166.662,51			145.712,92	8.179,20	
<b>U 2.1.2.010.</b>	<b>Brevetti e invenzioni</b>												
CP	100.000,00	-100.000,00	0,00	0,00	0,00	0,00	0,00	0,00	0,00	0,00	0,00	0,00	
RS	0,00	0,00	0,00	0,00	0,00	0,00	0,00	0,00	0,00	0,00	0,00	0,00	
CS	100.000,00	-100.000,00	0,00				0,00	0,00			0,00	0,00	
<b>U 2.1.2.012.</b>	<b>Manutenzione straordinaria mobili e arredi</b>												
CP	10.000,00	-10.000,00	0,00	0,00	0,00	0,00	0,00	0,00	0,00	0,00	0,00	0,00	
RS	0,00	0,00	0,00	0,00	0,00	0,00	0,00	0,00	0,00	0,00	0,00	0,00	
CS	10.000,00	-10.000,00	0,00				0,00	0,00			0,00	0,00	
<b>U 2.1.2.013.</b>	<b>Manutenzione straordinaria macchine d'ufficio e attrezzature informatiche</b>												
CP	7.000,00	-4.252,00	2.748,00	0,00	0,00	2.748,00	0,00	0,00	0,00	0,00	0,00	0,00	
RS	0,00	0,00	0,00	0,00	0,00	0,00	0,00	0,00	0,00	0,00	0,00	0,00	
CS	7.000,00	-4.252,00	2.748,00				0,00	0,00			0,00	0,00	
<b>U 2.4.1.001.</b>	<b>FONDI DERIVANTI ALIENAZIONI IMMOBILI DA REIVESTIRE</b>												
CP	0,00	0,00	0,00	0,00	0,00	0,00	0,00	0,00	0,00	0,00	0,00	0,00	
RS	0,00	0,00	0,00	0,00	0,00	0,00	0,00	0,00	0,00	0,00	0,00	0,00	
CS	0,00	0,00	0,00				0,00	0,00			0,00	0,00	

Capitolo	Descrizione	Preventivo	Variazioni	Stanziate	Var. su Imp.	Impegnato	Da Impegnare	Assegnato	Da Assegnare	Liquidato	Da Liquidare	Pagato	Da Pagare
		1	2	3	4	5	3 + 4 - 5	6	5 - 6	7	6 - 7	8	7 - 8

**U.SCITE**

**Totale 2. - DIREZIONE GENERALE**

CP	89.341.209,46	2.523.495,82	91.864.705,28	0,00	67.739.670,70	24.125.034,58	67.727.553,76	12.116,94	66.040.301,27	1.687.252,49	65.671.989,41	368.311,86
RS	67.505.235,73	-45.795,54	2.922.138,30	-45.795,54	2.876.342,76		2.874.506,76	1.836,00	2.278.822,91	595.683,95	2.278.822,91	0,00
CS	150.356.148,43	-57.570.521,82	92.785.626,61				70.602.060,52		13.952,94		67.950.812,32	368.311,86

Capitolo	Descrizione	1	2	3	4	5	3+4-5	6	5-6	7	6-7	8	7-8
Preventivo	Variazioni	Stanzionato	Var. su imp.	Impegnato	Da Impegnare	Assegnato	Da Assegnare	Liquidato	Da Liquidare	Pagato	Da Pagare		
<b>USCITE</b>													
<b>3. - DIREZIONE CENTRALE ATTIVITA' SCIENTIFICHE</b>													
<b>U 1.1.1.001. Compensi e indennità alla presidenza e Vice-Presidenza</b>													
CP	0,00	0,00	0,00	0,00	0,00	0,00	0,00	0,00	0,00	0,00	0,00	0,00	0,00
RS	38.115,83	0,00	38.115,83	38.115,83	38.115,83	38.115,83	38.115,83	38.115,83	0,00	38.115,83	0,00	38.115,83	0,00
CS	38.115,83	0,00	38.115,83	38.115,83	38.115,83	38.115,83	38.115,83	38.115,83	0,00	38.115,83	0,00	38.115,83	0,00
<b>U 1.1.1.002. Compensi e indennità ai componenti il C.d.A.</b>													
CP	0,00	0,00	0,00	0,00	0,00	0,00	0,00	0,00	0,00	0,00	0,00	0,00	0,00
RS	0,00	0,00	0,00	0,00	0,00	0,00	0,00	0,00	0,00	0,00	0,00	0,00	0,00
CS	0,00	0,00	0,00	0,00	0,00	0,00	0,00	0,00	0,00	0,00	0,00	0,00	0,00
<b>U 1.1.1.003. Compensi e indennità ai componenti il collegio dei revisori dei conti</b>													
CP	0,00	0,00	0,00	0,00	0,00	0,00	0,00	0,00	0,00	0,00	0,00	0,00	0,00
RS	0,00	0,00	268,62	0,00	268,62	268,62	268,62	268,62	0,00	268,62	0,00	268,62	0,00
CS	0,00	268,62	268,62	268,62	268,62	268,62	268,62	268,62	0,00	268,62	0,00	268,62	0,00
<b>U 1.1.1.005. Compensi e indennità ai componenti il Consiglio dei Dipartimenti</b>													
CP	0,00	0,00	0,00	0,00	0,00	0,00	0,00	0,00	0,00	0,00	0,00	0,00	0,00
RS	0,00	0,00	0,00	0,00	0,00	0,00	0,00	0,00	0,00	0,00	0,00	0,00	0,00
CS	0,00	0,00	0,00	0,00	0,00	0,00	0,00	0,00	0,00	0,00	0,00	0,00	0,00
<b>U 1.1.1.012. Oneri previdenziali ed assistenziali relativi agli organi</b>													
CP	0,00	0,00	0,00	0,00	0,00	0,00	0,00	0,00	0,00	0,00	0,00	0,00	0,00
RS	0,00	0,00	0,00	0,00	0,00	0,00	0,00	0,00	0,00	0,00	0,00	0,00	0,00
CS	0,00	0,00	0,00	0,00	0,00	0,00	0,00	0,00	0,00	0,00	0,00	0,00	0,00
<b>U 1.1.1.013. Rimborso spese agli organi istituzionali</b>													



Capitolo	Descrizione	Uscite										
		1	2	3	4	5	3+4-5	6	5-6	7	6-7	8
Preventivo	Variazioni	Stanziate	Var. su imp.	Impegnato	Da Impegnare	Assegnato	Da Assegnare	Liquidato	Da Liquidare	Pagato	Da Pagare	
CP	0,00	0,00	0,00	0,00	0,00	0,00	0,00	0,00	0,00	0,00	0,00	0,00
RS	0,00	0,00	478,53	0,00	478,53	0,00	478,53	478,53	0,00	0,00	0,00	478,53
CS	0,00	478,53	478,53			478,53	478,53				0,00	478,53
<b>U 1.1.1.014. Premio assicurativo organi dell'Ente</b>												
CP	0,00	0,00	0,00	0,00	0,00	0,00	0,00	0,00	0,00	0,00	0,00	0,00
RS	0,01	0,00	0,00	0,00	0,00	0,00	0,00	0,00	0,00	0,00	0,00	0,00
CS	0,01	-0,01	0,00			0,00	0,00				0,00	0,00
<b>U 1.1.2.001. Stipendi ed assegni fissi al personale dirigente</b>												
CP	56.171,00	8.764,44	64.935,44	0,00	51.935,44	13.000,00	51.935,44	0,00	51.935,44	0,00	51.935,44	0,00
RS	1.292,20	-3.019,60	5.719,60	-3.019,60	2.700,00		2.700,00	0,00	2.700,00	0,00	2.700,00	0,00
CS	57.463,20	6.691,84	64.155,04			54.635,44	54.635,44				54.635,44	0,00
<b>U 1.1.2.002. Stipendi ed assegni fissi al personale di ruolo DPT</b>												
CP	37.665,66	227,01	37.892,67	0,00	0,00	37.892,67	0,00	0,00	0,00	0,00	0,00	0,00
RS	0,00	0,00	0,00	0,00	0,00		0,00	0,00	0,00	0,00	0,00	0,00
CS	16.854,86	-16.464,02	390,84				0,00				0,00	0,00
<b>U 1.1.2.003. Stipendi ed assegni fissi al personale impiegatizio</b>												
CP	1.783.719,56	204.952,49	1.988.672,05	0,00	1.327.409,81	661.262,24	1.327.409,81	0,00	1.128.304,59	199.105,22	1.121.338,84	6.965,75
RS	10.302,07	-49,62	1.823,94	-49,62	1.774,32		1.774,32	0,00	1.272,12	502,20	1.272,12	0,00
CS	1.789.021,63	21.553,88	1.810.575,51			1.329.184,13	1.329.184,13				1.122.610,96	6.965,75
<b>U 1.1.2.004. Stipendi ed assegni fissi al personale operaio</b>												
CP	7.421.857,22	1.509.920,07	8.931.777,29	0,00	6.704.714,98	2.227.062,31	6.701.967,37	3.347,61	6.636.257,80	65.109,57	6.605.512,58	30.745,22
RS	212.806,45	-2.268,91	186.928,15	-2.268,91	184.659,24		184.659,24	0,00	183.740,30	918,94	183.740,13	0,17
CS	7.070.546,32	1.195.394,13	8.265.940,45			6.886.026,61	6.886.026,61				6.789.252,71	30.745,38

Capitolo	Descrizione	1	2	3	4	5	3+4-5	6	5-6	7	6-7	8	7-8
		Preventivo	Variazioni	Stanzionato	Var. su imp.	Impegnato	Da Impegnare	Assegnato	Da Assegnare	Liquidato	Da Liquidare	Pagato	Da Pagare
<b>USCITE</b>													
<b>U 1.1.2.005.</b>													
	<b>Emolumenti per il personale comandato</b>												
CP	0,00	0,00	0,00	0,00	0,00	0,00	0,00	0,00	0,00	0,00	0,00	0,00	0,00
RS	0,00	0,00	0,00	0,00	0,00	0,00	0,00	0,00	0,00	0,00	0,00	0,00	0,00
CS	0,00	0,00	0,00	0,00	0,00	0,00	0,00	0,00	0,00	0,00	0,00	0,00	0,00
<b>U 1.1.2.006.</b>													
	<b>Straordinario al personale impiegatizio</b>												
CP	43.304,00	3.400,00	46.704,00	0,00	40.387,99	6.316,01	40.387,99	0,00	40.027,64	360,35	39.630,84	396,80	0,00
RS	3.377,47	0,00	107,32	0,00	107,32	0,00	107,32	0,00	107,32	0,00	107,32	0,00	0,00
CS	46.681,47	-4.620,15	42.061,32		40.495,31		40.495,31		40.495,31		39.738,16	396,80	0,00
<b>U 1.1.2.007.</b>													
	<b>Straordinario al personale operaio</b>												
CP	218.533,45	41.209,24	259.742,69	0,00	212.770,88	46.971,81	210.670,75	2.100,13	210.377,71	293,04	202.042,94	8.334,77	0,00
RS	2.740,31	0,00	756,84	0,00	756,84	0,00	756,84	0,00	756,84	0,00	304,48	452,36	0,00
CS	212.688,32	33.391,77	246.090,09		211.427,59		211.427,59		211.427,59		202.347,42	8.787,13	0,00
<b>U 1.1.2.008.01</b>													
	<b>Fondo per il trattamento acc.rio del personale di ruolo</b>												
CP	12.694,94	-6.317,47	6.317,47	0,00	0,00	6.317,47	0,00	0,00	0,00	0,00	0,00	0,00	0,00
RS	0,00	0,00	0,00	0,00	0,00	0,00	0,00	0,00	0,00	0,00	0,00	0,00	0,00
CS	5.264,56	-5.264,56	0,00		0,00		0,00		0,00		0,00	0,00	0,00
<b>U 1.1.2.010.</b>													
	<b>Compensi per rapporti di collaborazione coordinata e continuativa</b>												
CP	11.519.037,82	5.523.618,76	17.042.656,58	0,00	9.900.724,30	7.141.932,28	9.900.112,21	612,09	7.008.355,69	2.891.756,52	6.715.623,58	292.732,11	0,00
RS	3.725.502,38	-150.947,63	4.132.579,27	-150.947,63	3.981.631,64		3.981.631,64	0,00	3.538.327,73	443.303,91	3.503.064,48	35.263,25	0,00
CS	14.037.104,40	3.895.470,72	17.932.575,12		13.881.743,85		13.881.743,85		10.218.686,06		327.995,36		0,00
<b>U 1.1.2.011.</b>													
	<b>Indennità e rimborsi spese per missioni in territorio nazionale</b>												
CP	3.514.525,09	625.460,54	4.139.985,63	0,00	1.664.561,54	2.475.424,09	1.650.865,16	13.676,38	1.564.001,92	86.883,24	1.415.331,72	146.670,20	0,00

Capitolo	Descrizione	U.S.C.I.E.											
		1	2	3	4	5	3 + 4 - 5	6	5 - 6	7	6 - 7	8	7 - 8
		Preventivo	Variazioni	Stanzionato	Var. su Imp.	Impegnato	Da Impegnare	Assegnato	Da Assegnare	Liquidato	Da Liquidare	Pagato	Da Pagare
RS	274.772,80	-38.669,95	283.812,66	-38.669,95	245.142,71	244.819,29	323,42	238.396,82	6.422,47	229.450,46	8.946,36		
CS	3.545.795,33	348.726,88	3.894.522,21			1.895.704,45	1.895.704,45			1.644.782,18	157.616,56		
<b>U 1.1.2.012.</b>		<b>Indennità e rimborsi spese per missioni in territorio estero</b>											
CP	1.573.866,68	306.552,18	1.880.418,86	0,00	493.221,31	1.387.197,55	492.422,58	798,73	468.597,73	23.824,85	38.234,16		
RS	46.437,33	-13.547,84	69.511,42	-13.547,84	55.963,58	55.963,58	0,00	42.371,50	13.592,08	40.912,63	1.458,87		
CS	1.476.020,31	205.524,08	1.681.544,39			548.386,16	548.386,16			471.276,20	39.693,03		
<b>U 1.1.2.013.</b>		<b>Indennità e rimborsi spese per trasferimenti</b>											
CP	0,00	0,00	0,00	0,00	0,00	0,00	0,00	0,00	0,00	0,00	0,00	0,00	0,00
RS	38.399,36	-480,90	38.399,36	-480,90	37.918,46	37.918,46	0,00	37.918,46	0,00	37.918,46	0,00	37.918,46	0,00
CS	38.399,36	0,00	38.399,36			37.918,46	37.918,46			0,00	37.918,46	0,00	37.918,46
<b>U 1.1.2.014.</b>		<b>Oneri previdenziali ed assistenziali a carico dell'ente</b>											
CP	5.504.601,01	1.348.846,70	6.853.447,71	0,00	0,00	6.853.447,71	0,00	0,00	0,00	0,00	0,00	0,00	0,00
RS	1.265.284,43	0,00	1.544.500,37	0,00	0,00	0,00	1.544.500,37	0,00	0,00	0,00	0,00	0,00	0,00
CS	6.350.468,98	1.109.731,87	7.460.200,85			0,00	0,00	0,00	0,00	0,00	0,00	0,00	0,00
<b>U 1.1.2.014.01</b>		<b>Oneri previdenziali ed assistenziali a carico dell'ente</b>											
CP	0,00	0,00	0,00	0,00	4.146.137,64	-4.146.137,64	4.082.686,46	63.451,18	3.239.361,38	843.325,08	2.782.457,89	456.903,49	
RS	0,00	-21.392,49	0,00	-21.392,49	1.523.107,88	1.518.856,72	-1.540.249,21	1.443.810,29	75.046,43	1.174.563,11	269.247,18		
CS	0,00	0,00	0,00			5.601.543,18	5.601.543,18			3.957.021,00	726.150,67		
<b>U 1.1.2.014.02</b>		<b>Oneri previdenziali ed assistenziali a carico dell'ente DPT</b>											
CP	0,00	0,00	0,00	0,00	4.552,79	-4.552,79	4.552,79	0,00	4.412,39	140,40	2.583,13	1.829,26	
RS	0,00	0,00	0,00	0,00	0,00	0,00	0,00	0,00	0,00	0,00	0,00	0,00	0,00
CS	0,00	0,00	0,00			4.552,79	4.552,79			2.583,13	1.829,26		
<b>U 1.1.2.015.</b>		<b>Altri oneri sociali a carico ente (mense, asilo nido)</b>											

Capitolo	Descrizione	Uscite										
		1	2	3	4	5	3+4-5	6	5-6	7	6-7	8
Preventivo	Variazioni	Stanziate	Var. su Imp.	Impegnato	Da Impegnare	Assegnato	Da Assegnare	Liquidato	Da Liquidare	Pagato	Da Pagare	
<b>U.S.C.I.T.E.</b>												
CP	31.509,38	-9.080,00	22.429,38	0,00	245,00	22.184,38	245,00	0,00	245,00	0,00	245,00	0,00
RS	580,55	-82,19	651,60	-82,19	569,41	569,41	569,41	0,00	569,41	0,00	1,63	567,78
CS	32.089,93	-11.028,95	21.060,98		814,41	814,41	814,41				246,63	567,78
<b>U 1.1.2.016.</b>	<b>Corsi per il personale e partecipazione alle spese per corsi indetti da enti, istituzioni, ed ammi.ni varie</b>											
CP	618.166,19	-521.684,25	96.481,94	0,00	41.293,50	55.188,44	41.293,50	0,00	34.364,10	6.929,40	34.148,60	215,50
RS	10.625,03	-240,00	14.414,33	-240,00	14.174,33	14.174,33	14.174,33	0,00	14.174,33	0,00	12.314,33	1.860,00
CS	267.440,55	-156.794,28	110.646,27		55.467,83	55.467,83	55.467,83				46.462,93	2.075,50
<b>U 1.1.2.017.</b>	<b>Premi assicurativi per il personale (dirigenti, di ruolo)</b>											
CP	0,00	0,00	0,00	0,00	0,00	0,00	0,00	0,00	0,00	0,00	0,00	0,00
RS	0,00	0,00	0,00	0,00	0,00	0,00	0,00	0,00	0,00	0,00	0,00	0,00
CS	0,00	0,00	0,00								0,00	0,00
<b>U 1.1.2.018.</b>	<b>Spese per accertamenti sanitari, cure, protesti, ricoveri, ecc.</b>											
CP	113.473,83	2.715,91	116.189,74	0,00	84.061,97	32.127,77	82.061,97	1.980,00	69.712,45	12.369,52	56.410,15	13.302,30
RS	30.962,55	-2.569,95	43.712,71	-2.569,95	41.142,76	41.142,76	41.142,76	0,00	37.238,66	3.904,10	33.522,96	3.715,70
CS	143.386,38	15.691,07	159.077,45		123.224,73	123.224,73	123.224,73				89.933,11	17.018,00
<b>U 1.1.2.019.</b>	<b>Spese per l'acquisto di vestiario e divise</b>											
CP	24.159,68	15.270,16	39.429,84	0,00	28.345,56	11.084,28	28.345,56	0,00	7.973,91	20.371,65	4.688,75	3.285,16
RS	6.864,85	-0,01	14.166,69	-0,01	14.166,68	14.166,68	14.166,68	0,00	14.166,68	0,00	12.880,86	1.285,82
CS	30.724,53	22.505,50	53.230,03		42.512,24	42.512,24	42.512,24				17.569,61	4.570,98
<b>U 1.1.2.020.</b>	<b>Interventi assistenziali a favore del personale in servizio, di quello cessato dal servizio e alle loro famiglie</b>											
CP	0,00	0,00	0,00	0,00	0,00	0,00	0,00	0,00	0,00	0,00	0,00	0,00
RS	136.815,00	-7.661,23	144.476,23	-7.661,23	136.815,00	136.815,00	136.815,00	0,00	40.290,00	96.525,00	0,00	40.290,00

Capitolo	Descrizione	U.S.C.I.E.										
		1	2	3	4	5	3+4+5	6	5-6	7	6-7	8
Preventivo	Variazioni	Stanzialto	Var. su Imp.	Impegnato	Da Impegnare	Assegnato	Da Assegnare	Liquidato	Da Liquidare	Pagato	Da Pagare	
CS	136.815,00	7.661,23	144.476,23			136.815,00	136.815,00			0,00	40.290,00	
<b>Spese per l'acquisto di pubblicazioni di frequente uso ufficio</b>												
CP	76.222,73	-7.790,15	68.432,58	0,00	31.368,25	37.064,33	31.368,25	0,00	29.277,34	28.951,39	325,95	
RS	15.870,81	-926,15	14.028,78	-926,15	13.102,63		13.102,63	0,00	7.052,17	2.445,00	4.607,17	
CS	92.093,54	-10.232,18	81.861,36			44.470,88	44.470,88			31.396,39	4.933,12	
<b>Spese per l'acquisto di materiali di consumo a carattere tecnico</b>												
CP	8.409.033,77	1.783.827,12	10.192.860,89	0,00	5.049.867,96	5.142.992,93	5.044.194,40	5.673,56	4.536.468,28	3.491.662,57	1.044.805,71	
RS	1.268.207,80	-59.162,72	1.354.834,17	-59.162,72	1.295.671,45		1.295.351,52	319,93	1.256.627,36	1.148.068,24	108.539,12	
CS	8.737.936,21	1.215.754,64	9.953.690,85			6.339.545,92	6.339.545,92			4.639.750,81	1.153.344,83	
<b>Spese per l'acquisto di materiale di consumo economato</b>												
CP	1.028.922,40	167.036,58	1.195.958,98	0,00	478.034,40	717.924,58	475.560,04	2.474,36	434.129,83	377.484,76	56.645,07	
RS	92.390,11	-4.327,73	105.350,21	-4.327,73	101.022,48		100.795,92	226,56	99.870,89	91.646,38	8.224,51	
CS	990.766,72	134.077,81	1.124.844,53			576.355,96	576.355,96			469.131,14	64.869,58	
<b>Spese per stampa annali, monografie, estratti, bollettini, etc.</b>												
CP	437.768,81	286.191,19	723.960,00	0,00	279.713,27	444.246,73	277.745,11	1.968,16	208.441,99	170.878,54	37.563,45	
RS	127.038,87	-18.063,00	115.343,92	-18.063,00	97.280,92		97.280,92	0,00	88.037,36	82.433,58	5.603,78	
CS	542.184,41	230.874,39	773.058,80			375.026,03	375.026,03			253.312,12	43.167,23	
<b>Spese postali, telegrafiche, telefoniche, spedizioni, svincoli etc.</b>												
CP	1.834.535,00	58.056,25	1.892.591,25	0,00	1.031.245,93	861.345,32	1.028.638,23	2.607,70	946.085,75	868.179,48	77.906,27	
RS	78.981,90	-4.176,63	117.330,23	-4.176,63	113.153,60		113.153,60	0,00	112.011,20	105.133,47	6.877,73	
CS	1.743.240,26	30.231,01	1.773.471,27			1.141.791,83	1.141.791,83			973.312,95	84.784,00	
<b>Spese per acqua gas energia elettrica</b>												

Capitolo	Descrizione	1	2	3	4	5	3 + 4 - 5	6	5 - 6	7	6 - 7	8	7 - 8
		Preventivo	Variazioni	Stanziate	Var. su imp.	Impegnato	Da impegnare	Assegnato	Da assegnare	Liquidato	Da liquidare	Pagato	Da pagare
<b>U.S.C.I.E.</b>													
CP	2.053.637,90	721.655,96	2.775.293,86	0,00	1.998.804,46	776.489,40	1.991.183,32	7.621,14	1.897.527,95	93.665,37	1.788.797,20	108.730,75	
RS	81.012,24	1.653,31	166.254,79	1.653,31	167.908,10		167.908,10	0,00	149.233,77	18.674,33	142.498,08	6.735,69	
CS	1.961.976,48	688.525,02	2.650.501,50				2.159.091,42	2.159.091,42			1.931.295,28	115.466,44	
<b>U.1.1.3.007.</b>													
	<b>Spese per riscaldamento locali</b>												
CP	1.300.685,76	200.494,19	1.501.179,95	0,00	984.608,42	516.571,53	983.923,70	684,72	866.725,04	117.198,66	662.234,72	204.490,32	
RS	154.060,89	-5.216,81	225.311,98	-5.216,81	220.095,17		220.095,17	0,00	215.142,25	4.952,92	201.938,04	13.204,21	
CS	1.305.463,00	238.097,41	1.543.560,41				1.204.018,87	1.204.018,87			864.172,76	217.694,53	
<b>U.1.1.3.008.</b>													
	<b>Manutenz. e riparazione mobili, macchine d'ufficio, attrezzature amministrative</b>												
CP	1.087.517,40	77.859,59	1.165.376,99	0,00	556.999,09	608.377,90	556.633,65	365,44	498.144,99	58.488,66	394.512,58	103.632,41	
RS	285.358,90	-13.973,10	363.988,65	-13.973,10	350.015,55		349.505,15	510,40	335.115,57	14.389,58	310.345,64	24.769,93	
CS	1.288.226,44	119.284,77	1.407.511,21				906.138,80	906.138,80			704.858,22	128.402,34	
<b>U.1.1.3.009.</b>													
	<b>Manutenzione, riparazione ed adattamento locali e relativi impianti</b>												
CP	944.853,99	798.716,13	1.743.570,12	0,00	1.371.046,09	372.524,03	1.369.819,78	1.226,31	1.092.334,29	277.485,49	856.019,22	236.315,07	
RS	766.439,08	-22.498,20	894.541,39	-22.498,20	872.043,19		865.664,52	6.378,67	847.466,80	18.197,72	784.644,11	62.822,69	
CS	1.622.765,95	915.672,58	2.538.438,53				2.235.484,30	2.235.484,30			1.640.663,33	299.137,76	
<b>U.1.1.3.010.</b>													
	<b>Esercizio, manutenzione e riparazione: automezzi, macchine agricole, attrezzi tecnici</b>												
CP	1.555.120,33	354.048,03	1.909.168,36	0,00	1.202.594,49	706.573,87	1.194.620,90	7.973,59	1.045.096,23	149.524,67	806.371,32	238.724,91	
RS	288.451,28	-21.012,28	430.516,18	-21.012,28	409.503,90		409.502,43	1,47	381.411,22	28.091,21	366.526,92	14.884,30	
CS	1.715.750,73	399.672,35	2.115.423,08				1.604.123,33	1.604.123,33			1.172.898,24	253.609,21	
<b>U.1.1.3.011.</b>													
	<b>Spese per accreditamento laboratori ed attività di servizio</b>												
CP	20.354,00	9.720,16	30.074,16	0,00	18.466,44	11.607,72	18.466,44	0,00	18.394,77	131,67	18.334,77	0,00	
RS	2.500,00	0,00	2.100,00	0,00	2.100,00		2.100,00	0,00	2.100,00	0,00	2.100,00	0,00	
CS	22.854,00	6.987,16	29.841,16				20.566,44	20.566,44			20.434,77	0,00	

Capitolo	Descrizione	1	2	3	4	5	3 + 4 - 5	6	5 - 6	7	6 - 7	8	7 - 8
		Preventivo	Variazioni	Stanziano	Var. su imp.	Impegnato	Da Impegnare	Assegnato	Da Assegnare	Liquidato	Da Liquidare	Pagato	Da Pagare
<b>U.S.C.I.E.</b>													
<b>U 1.1.3.012.</b>													
CP	1.068.726,28	285.915,20	1.354.641,48	0,00	1.134.167,44	220.474,04	1.133.215,26	952,18	1.022.394,00	110.821,26	902.970,72	119.473,28	
RS	186.421,72	-5.367,50	243.425,25	-5.367,50	238.057,75		237.924,32	133,43	233.299,80	4.624,52	199.898,25	33.401,55	
CS	1.199.523,26	340.872,34	1.540.395,60				1.371.139,58	1.371.139,58			1.102.818,97	152.874,83	
<b>U 1.1.3.013.</b>													
<b>Premi di assicurazioni contro rischi, incendio, furto, r.c.auto ed altro</b>													
CP	2.867,04	-367,04	2.500,00	0,00	1.371,40	1.128,60	1.371,40	0,00	1.371,40	0,00	1.371,40	0,00	
RS	8.441,92	-1.357,39	49.938,81	-1.357,39	48.581,42		47.792,83	788,59	46.503,25	1.289,58	43.015,32	3.487,93	
CS	11.308,96	41.129,85	52.438,81				49.164,23	49.164,23			44.386,72	3.487,93	
<b>U 1.1.3.014.</b>													
<b>Fitti passivi ed oneri locativi</b>													
CP	202.969,71	56.749,06	259.718,77	0,00	233.839,43	25.879,34	233.839,43	0,00	216.529,43	17.310,00	216.512,94	16,49	
RS	23.389,61	0,00	148.949,64	0,00	148.949,64		148.949,64	0,00	131.523,21	17.426,43	2.486,46	129.036,75	
CS	226.359,32	181.309,09	407.668,41				382.789,07	382.789,07			218.999,40	129.053,24	
<b>U 1.1.3.015.</b>													
<b>Spese per elaborazione dati</b>													
CP	26.008,20	-4.321,00	21.687,20	0,00	12.560,00	9.127,20	12.560,00	0,00	7.560,00	5.000,00	7.135,00	425,00	
RS	245.056,68	-3.248,54	144.989,07	-3.248,54	141.740,53		141.740,53	0,00	137.740,52	4.000,01	78.000,28	59.740,24	
CS	271.064,88	-104.388,61	166.676,27				154.300,53	154.300,53			85.135,28	60.165,24	
<b>U 1.1.3.016.</b>													
<b>Spese cartografiche, classificazione terreni</b>													
CP	3.575,00	32.905,71	36.480,71	0,00	14.966,40	21.514,31	14.966,40	0,00	14.966,40	0,00	14.966,40	0,00	
RS	0,00	0,00	1.110,00	0,00	1.110,00		1.110,00	0,00	1.110,00	0,00	1.110,00	0,00	
CS	3.575,00	34.015,71	37.590,71				16.076,40	16.076,40			16.076,40	0,00	
<b>U 1.1.3.017.</b>													
<b>Spese ed indennizzi a terzi per ricerche di laboratorio e di campagna</b>													
CP	507.630,70	203.447,35	711.078,05	0,00	358.764,26	352.313,79	358.764,26	0,00	210.905,50	147.858,76	167.361,93	43.543,57	

Capitolo	Descrizione	Preventivo	Variazioni	Stanzionato	Var. su Imp.	Impegnato	Da Impegnare	Assegnato	Da Assegnare	Liquidato	Da Liquidare	Pagato	Da Pagare
		1	2	3	4	5	3 + 4 - 5	6	5 - 6	7	6 - 7	8	7 - 8
<b>U.S.C.I.T.E.</b>													
RS	69.212,15	-1.076,18	147.084,73	-1.076,18	146.008,55		146.008,55	0,00	142.522,95	3.485,60	136.761,89	5.761,06	
CS	562.570,45	199.335,93	761.906,38				504.772,81	504.772,81			304.123,82	49.304,63	
<b>U 1.1.3.018.</b>													
CP	467.109,28	-99.548,03	367.561,25	0,00	106.646,07	260.915,18	106.358,93	287,14	99.177,53	7.181,40	80.311,34	18.866,19	
RS	47.312,33	-4.737,17	58.036,97	-4.737,17	53.299,80		53.299,80	0,00	49.486,03	3.813,77	45.933,34	3.552,69	
CS	465.765,61	-52.009,04	413.756,57				159.658,73	159.658,73			126.244,68	22.418,88	
<b>U 1.1.3.019.</b>													
CP	451.130,92	223.673,38	674.804,30	0,00	335.714,32	339.089,98	335.614,28	100,04	301.222,21	34.392,07	227.140,31	74.081,90	
RS	23.905,91	-8.121,41	24.460,22	-8.121,41	16.338,81		16.338,81	0,00	16.268,81	70,00	15.846,99	421,82	
CS	453.241,99	166.799,15	620.041,14				351.953,09	351.953,09			242.987,30	74.503,72	
<b>U 1.1.3.020.</b>													
CP	148.514,14	157.338,72	305.852,86	0,00	189.294,40	116.558,46	189.294,40	0,00	119.627,56	69.666,84	110.086,72	9.540,84	
RS	13.920,00	0,00	11.966,46	0,00	11.966,46		11.966,46	0,00	11.066,46	900,00	11.066,46	0,00	
CS	160.084,14	145.710,18	305.794,32				201.260,86	201.260,86			121.153,18	9.540,84	
<b>U 1.1.3.021.</b>													
CP	3.208.374,23	1.006.940,62	4.215.314,85	0,00	1.676.721,57	2.538.593,28	1.674.394,17	2.327,40	1.282.318,89	392.075,28	1.129.206,67	153.112,22	
RS	874.473,01	-44.822,97	1.020.824,39	-44.822,97	976.001,42		974.008,62	1.992,80	900.534,94	73.473,68	649.508,50	251.026,44	
CS	3.908.428,72	617.607,14	4.526.035,86				2.648.402,79	2.648.402,79			1.778.715,17	404.138,66	
<b>U 1.1.3.022.</b>													
CP	178.486,03	27.437,74	205.923,77	0,00	83.741,95	122.181,92	82.591,95	1.150,00	78.518,28	4.073,57	75.559,78	2.958,50	
RS	19.893,46	-1.500,00	18.488,91	-1.500,00	16.988,91		16.988,91	0,00	14.038,91	2.950,00	14.038,91	0,00	
CS	197.704,49	26.558,19	224.262,68				99.580,76	99.580,76			89.598,69	2.958,50	
<b>U 1.1.3.023.</b>													
<b>Oneri previdenziali connessi al funzionamento commissioni e comitati e concorsi</b>													



Capitolo	Descrizione	1	2	3	4	5	3 + 4 + 5	6	5 - 6	7	6 - 7	8	7 - 8
		Preventivo	Variazioni	Stanzionato	Var. su Imp.	Impegnato	Da impegnare	Assegnato	Da Assegnare	Liquidato	Da Liquidare	Pagato	Da Pagare
<b>U.S.C.I.T.E.</b>													
<b>U 1.1.3.024.</b>													
CP	0,00	150,00	150,00	0,00	0,00	150,00	0,00	0,00	0,00	0,00	0,00	0,00	0,00
RS	0,00	0,00	0,00	0,00	0,00	0,00	0,00	0,00	0,00	0,00	0,00	0,00	0,00
CS	0,00	150,00	150,00										0,00
<b>Digs. 626/94 Oneri connessi al funzionamento degli organi</b>													
CP	17.400,00	10.240,88	27.640,88	0,00	24.253,99	3.386,89	24.253,99	0,00	14.596,85	9.657,14	12.329,65	2.267,20	0,00
RS	10.200,00	0,00	10.200,00	0,00	10.200,00		10.200,00	0,00	10.200,00	0,00	10.200,00	0,00	0,00
CS	27.600,00	10.240,88	37.840,88				34.453,99	34.453,99			22.529,65	2.267,20	
<b>U 1.1.3.025.</b>													
<b>Digs. 626/94 Oneri connessi all'informazione e alla formazione</b>													
CP	10.200,00	6.411,60	16.611,60	0,00	10.997,61	5.613,99	10.997,61	0,00	4.590,41	6.407,20	4.104,41	486,00	0,00
RS	15.520,79	-1.111,40	17.221,82	-1.111,40	16.110,42		16.110,42	0,00	16.110,42	0,00	9.991,11	6.119,31	0,00
CS	25.720,79	8.112,63	33.833,42				27.108,03	27.108,03			14.095,52	6.605,31	
<b>U 1.1.3.026.</b>													
<b>Spese per ricognizione e valutazione straordinaria del patrimonio</b>													
CP	3.000,00	-2.000,00	1.000,00	0,00	988,00	12,00	988,00	0,00	988,00	0,00	0,00	988,00	0,00
RS	2.490,00	0,00	0,00	0,00	0,00		0,00	0,00	0,00	0,00	0,00	0,00	0,00
CS	5.490,00	-4.490,00	1.000,00				988,00	988,00			0,00	988,00	
<b>U 1.1.3.027.</b>													
<b>Spese di rappresentanza</b>													
CP	84.311,45	19.784,07	104.095,52	0,00	35.230,95	68.864,57	35.230,95	0,00	31.529,45	3.701,50	29.201,65	2.327,80	0,00
RS	2.900,52	-2.696,00	6.202,78	-2.696,00	3.506,78		3.506,78	0,00	3.121,08	365,70	2.811,20	309,88	0,00
CS	71.091,97	25.768,33	96.860,30				38.737,73	38.737,73			32.012,85	2.637,68	
<b>U 1.1.3.028.</b>													
<b>Spese pubblicitarie</b>													
CP	3.933,73	2.018,43	5.952,16	0,00	3.752,16	2.200,00	3.752,16	0,00	1.752,16	2.000,00	1.752,16	0,00	0,00
RS	10.601,21	-3.924,19	4.219,63	-3.924,19	295,44		295,44	0,00	295,44	0,00	295,44	0,00	0,00



Capitolo	Descrizione	Uscite										
		1	2	3	4	5	3+4+5	6	5-6	7	6-7	8
Preventivo	Variazioni	Stanziate	Var. su Imp.	Impegnato	Da Impegnare	Assegnato	Da Assegnare	Liquidato	Da Liquidare	Pagato	Da Pagare	
<b>U.S.C.I.E.</b>												
CP	0,00	17.408,86	17.408,86	0,00	11.199,30	6.209,56	11.199,30	0,00	11.199,30	0,00	7.102,02	4.097,28
RS	0,00	0,00	0,00	0,00	0,00	0,00	0,00	0,00	0,00	0,00	0,00	0,00
CS	0,00	17.408,86	17.408,86		11.199,30	11.199,30		11.199,30		7.102,02		4.097,28
<b>U 1.2.1.001. Borse di studio</b>												
CP	2.546.976,30	853.629,67	3.400.605,97	0,00	1.735.137,30	1.665.468,67	1.735.137,30	0,00	1.067.888,49	667.248,81	933.513,26	134.375,23
RS	1.032.490,72	-32.143,64	971.984,76	-32.143,64	939.841,12	939.841,12	0,00	868.309,83	71.531,29	654.695,65	213.614,18	
CS	2.871.070,80	190.930,42	3.062.001,22		2.674.978,42	2.674.978,42		2.674.978,42		1.588.208,91		347.989,41
<b>U 1.2.1.002. Assegni di ricerca</b>												
CP	5.667.328,95	2.572.333,89	8.239.662,84	0,00	3.275.093,30	4.964.569,54	3.275.093,30	0,00	2.526.086,53	749.006,77	2.018.288,24	507.798,29
RS	595.683,76	-23.516,92	686.948,42	-23.516,92	663.431,50	663.431,50	0,00	630.341,82	33.089,68	403.820,57	226.521,25	
CS	4.708.586,52	1.148.564,70	5.857.151,22		3.938.524,80	3.938.524,80		3.938.524,80		2.422.108,81		734.319,54
<b>U 1.2.1.003. Dottorati di ricerca</b>												
CP	327.833,60	-91.679,82	236.153,78	0,00	84.234,14	151.919,64	84.234,14	0,00	53.446,14	30.788,00	53.446,14	0,00
RS	0,00	0,00	0,00	0,00	0,00	0,00	0,00	0,00	0,00	0,00	0,00	0,00
CS	265.282,02	-91.679,82	173.602,20		84.234,14	84.234,14		84.234,14		53.446,14		0,00
<b>U 1.2.1.004. Collaborazioni e consulenze per la ricerca</b>												
CP	1.725.592,69	-487.494,79	1.238.097,90	0,00	485.975,00	752.122,90	485.975,00	0,00	400.047,88	65.927,12	253.628,04	146.419,84
RS	760.870,22	-1.188,63	626.859,54	-1.188,63	625.670,91	625.670,91	0,00	333.088,28	292.582,63	262.413,28	70.675,00	
CS	2.022.049,58	-177.392,14	1.844.657,44		1.111.645,91	1.111.645,91		1.111.645,91		516.041,32		217.094,84
<b>U 1.2.1.005. Oneri previdenziali connessi alle collaborazioni</b>												
CP	474.945,62	362.697,63	837.643,25	0,00	217.532,97	620.110,28	217.532,97	0,00	191.124,77	26.408,20	152.335,35	38.789,42
RS	0,00	0,00	0,00	0,00	0,00	0,00	0,00	0,00	0,00	0,00	0,00	0,00
CS	333.898,97	158.805,94	492.704,91		217.532,97	217.532,97		217.532,97		152.335,35		38.789,42

Capitolo	Descrizione	U.S.C.I.E.										
		1	2	3	4	5	3+4+5	6	5-6	7	6-7	8
	Preventivo	Variazioni	Stanziano	Var. su Imp.	Impegnato	Da Impegnare	Assegnato	Da Assegnare	Liquidato	Da Liquidare	Pagato	Da Pagare
<b>U.S.C.I.E.</b>												
<b>U 1.2.2.001.</b>												
	CP	0,00	2.498,99	2.498,99	0,00	2.498,99	0,00	2.498,99	0,00	2.498,99	0,00	2.498,99
	RS	0,00	0,00	0,00	0,00	0,00	0,00	0,00	0,00	0,00	0,00	0,00
	CS	0,00	2.498,99	2.498,99		2.498,99		2.498,99		2.498,99		2.498,99
<b>U 1.2.2.002.</b>												
<b>Alle regioni</b>												
	CP	15.000,00	0,00	15.000,00	0,00	10.000,00	5.000,00	10.000,00	0,00	5.000,00	5.000,00	0,00
	RS	29.000,00	0,00	29.000,00	0,00	29.000,00	0,00	29.000,00	0,00	14.000,00	14.000,00	0,00
	CS	44.000,00	0,00	44.000,00		39.000,00	39.000,00	39.000,00		19.000,00	19.000,00	0,00
<b>U 1.2.2.004.</b>												
<b>Ad altri enti del settore pubblico e privati</b>												
	CP	2.957.129,56	873.219,25	3.830.348,81	0,00	1.351.550,73	2.478.798,08	1.351.550,73	0,00	523.563,94	827.986,79	492.298,34
	RS	2.734.894,14	-655.788,36	3.505.825,68	-655.788,36	2.850.037,32	2.834.832,87	15.204,45	1.987.739,45	847.093,42	902.867,22	1.064.872,23
	CS	5.403.336,70	1.237.876,79	6.641.213,49		4.186.383,60	4.186.383,60				1.395.165,56	1.116.137,83
<b>U 1.2.2.005.</b>												
<b>Altri trasferimenti passivi</b>												
	CP	1.741.276,09	898.960,89	2.640.236,98	0,00	574.748,34	2.065.488,64	574.748,34	0,00	392.164,79	182.583,55	352.436,94
	RS	7.024.704,12	-66.230,39	7.247.001,74	-66.230,39	7.180.771,35	7.135.771,35	45.000,00	6.701.117,37	434.653,98	1.153.019,69	5.548.097,68
	CS	8.626.980,78	1.026.095,04	9.653.075,82		7.710.519,69	7.710.519,69				1.505.456,63	5.587.825,53
<b>U 1.2.2.006.</b>												
<b>Trasferimento allo stato per il raggiungimento degli obiettivi di finanza pubblica</b>												
	CP	0,00	0,00	0,00	0,00	0,00	0,00	0,00	0,00	0,00	0,00	0,00
	RS	0,00	0,00	0,00	0,00	0,00	0,00	0,00	0,00	0,00	0,00	0,00
	CS	0,00	0,00	0,00		0,00		0,00		0,00	0,00	0,00
<b>U 1.2.2.007.</b>												
<b>Finanziamento di Progetti di ricerca</b>												
	CP	1.500.000,00	1.511.165,03	3.011.165,03	0,00	11.165,03	3.000.000,00	11.165,03	0,00	11.165,03	0,00	11.165,03





Capitolo	Descrizione	1	2	3	4	5	3 + 4 - 5	6	5 - 6	7	6 - 7	8	7 - 8
		Preventivo	Variazioni	Stanziate	Var. su imp.	Impegnato	Da Impegnare	Assegnato	Da Assegnare	Liquidato	Da Liquidare	Pagato	Da Pagare
<b>U SCITE</b>													
CS		0,00	0,00	0,00				0,00	0,00			0,00	0,00
<b>U 1.2.6.003.</b>													
<b>Oneri vari straordinari</b>													
CP		15.200,00	145.000,00	160.200,00	0,00	15.324,10	144.875,90	15.324,10	0,00	15.324,10	0,00	13.806,28	1.517,82
RS		22.332,20	0,00	14.298,19	0,00	14.298,19		14.298,19	0,00	14.298,19	0,00	6.580,59	7.737,60
CS		37.532,20	136.965,99	174.498,19			29.622,29	29.622,29				20.386,87	9.255,42
<b>U 1.2.6.004.</b>													
<b>Spese di realizzo entrate</b>													
CP		160,00	-160,00	0,00	0,00	0,00	0,00	0,00	0,00	0,00	0,00	0,00	0,00
RS		0,00	0,00	0,00	0,00	0,00	0,00	0,00	0,00	0,00	0,00	0,00	0,00
CS		160,00	-160,00	0,00			0,00	0,00	0,00	0,00	0,00	0,00	0,00
<b>U 1.2.6.005.</b>													
<b>Altre spese non classificabili</b>													
CP		202.031,62	-110.604,24	91.427,38	0,00	56.746,58	34.680,80	56.731,78	14,80	53.836,00	2.895,78	50.777,32	3.058,68
RS		157.825,10	-1.781,12	158.016,42	-1.781,12	156.235,30		156.235,30	0,00	156.230,50	4,80	154.605,03	1.625,47
CS		359.856,72	-111.716,31	248.140,41			212.967,08	212.967,08				205.382,35	4.684,15
<b>U 1.2.6.006.</b>													
<b>Fondo rischi ed oneri art. 17 del RAC</b>													
CP		21.302,81	0,00	21.302,81	0,00	0,00	21.302,81	0,00	0,00	0,00	0,00	0,00	0,00
RS		0,00	0,00	0,00	0,00	0,00	0,00	0,00	0,00	0,00	0,00	0,00	0,00
CS		0,00	0,00	0,00			0,00	0,00	0,00	0,00	0,00	0,00	0,00
<b>U 1.2.6.007.</b>													
<b>Fondo di riserva per uscite impreviste art. 15 del RAC</b>													
CP		123.133,01	-10.627,82	112.505,19	0,00	0,00	112.505,19	0,00	0,00	0,00	0,00	0,00	0,00
RS		3.310,00	0,00	0,00	0,00	0,00	0,00	0,00	0,00	0,00	0,00	0,00	0,00
CS		126.443,01	-13.937,82	112.505,19			0,00	0,00	0,00	0,00	0,00	0,00	0,00
<b>U 1.2.6.010.</b>													
<b>Fondo per adeguamenti Dlgs. 626/94</b>													

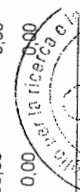
Capitolo	Descrizione	1	2	3	4	5	3 + 4 - 5	6	5 - 6	7	6 - 7	8	7 - 8
		Preventivo	Variazioni	Stanziate	Var. su imp.	Impegnato	Da Impegnare	Assegnato	Da Assegnare	Liquidato	Da Liquidare	Pagato	Da Pagare
<b>U.S.C.I.E.</b>													
CP	33.349,23	-27.954,92	5.394,31	0,00	0,00	5.394,31	0,00	0,00	0,00	0,00	0,00	0,00	0,00
RS	15.000,00	-120,00	16.470,00	-120,00	16.350,00	16.350,00	16.350,00	0,00	14.880,00	1.470,00	14.880,00	0,00	0,00
CS	48.349,23	-26.484,92	21.864,31				16.350,00	16.350,00				14.880,00	0,00
<b>U 1.4.1.001.</b>													
<b>Pensioni a carico dell'ente</b>													
CP	36.520,00	-1.500,00	35.020,00	0,00	32.020,98	2.999,02	32.020,98	0,00	32.020,98	0,00	32.020,98	0,00	0,00
RS	0,00	0,00	0,00	0,00	0,00	0,00	0,00	0,00	0,00	0,00	0,00	0,00	0,00
CS	36.520,00	-1.500,00	35.020,00				32.020,98	32.020,98				32.020,98	0,00
<b>U 1.4.2.001.</b>													
<b>Quote dell'esercizio per accantonamento di fine rapporto e premi assicurativi</b>													
CP	10.000,00	415.132,79	425.132,79	0,00	354.513,98	70.618,81	354.513,98	0,00	274.353,37	80.160,61	190.653,46	83.699,91	0,00
RS	0,00	0,00	551,94	0,00	551,94	0,00	551,94	0,00	551,94	0,00	551,94	0,00	0,00
CS	10.000,00	415.684,73	425.684,73				355.065,92	355.065,92				191.205,40	83.699,91
<b>U 2.1.1.001.</b>													
<b>Acquisto terreni</b>													
CP	219.795,79	75.000,00	294.795,79	0,00	75.000,00	219.795,79	75.000,00	0,00	35.000,00	40.000,00	35.000,00	0,00	0,00
RS	166,38	0,00	0,00	0,00	0,00	0,00	0,00	0,00	0,00	0,00	0,00	0,00	0,00
CS	219.962,17	74.833,62	294.795,79				75.000,00	75.000,00				35.000,00	0,00
<b>U 2.1.1.002.</b>													
<b>Acquisto Edifici</b>													
CP	0,00	0,00	0,00	0,00	0,00	0,00	0,00	0,00	0,00	0,00	0,00	0,00	0,00
RS	0,00	0,00	2.018,63	0,00	2.018,63	2.018,63	2.018,63	0,00	2.018,63	0,00	0,00	2.018,63	0,00
CS	0,00	2.018,63	2.018,63				2.018,63	2.018,63				0,00	2.018,63
<b>U 2.1.1.003.</b>													
<b>Spese per progettazioni e costruzioni immobili</b>													
CP	289.075,95	0,00	289.075,95	0,00	0,00	289.075,95	0,00	0,00	0,00	0,00	0,00	0,00	0,00
RS	2.062.630,67	-6.000,00	2.047.398,88	-6.000,00	2.041.398,88		1.995.168,29	46.230,59	60.054,36	1.935.113,93	58.166,36	1.888,00	0,00
CS	2.351.706,62	-15.231,79	2.336.474,83				1.995.168,29	1.995.168,29				58.166,36	1.888,00



Capitolo	Descrizione	1	2	3	4	5	3 + 4 - 5	6	5 - 6	7	6 - 7	8	7 - 8
		Preventivo	Variazioni	Stanziate	Var. su Imp.	Impegnato	Da Impegnare	Assegnato	Da Assegnare	Liquidato	Da Liquidare	Pagato	Da Pagare
<b>U.S.C.I.T.E.</b>													
<b>U 2.1.1.004.</b>													
	CP	0,00	0,00	0,00	0,00	0,00	0,00	0,00	0,00	0,00	0,00	0,00	0,00
	RS	0,00	0,00	0,00	0,00	0,00	0,00	0,00	0,00	0,00	0,00	0,00	0,00
	CS	0,00	0,00	0,00	0,00	0,00	0,00	0,00	0,00	0,00	0,00	0,00	0,00
<b>U 2.1.1.005.</b>													
	CP	8.086.566,20	2.321.977,02	10.408.543,22	0,00	4.082.147,05	6.326.396,17	4.053.795,97	28.351,08	3.309.957,67	743.838,30	2.457.993,08	851.964,59
	RS	3.668.169,35	-77.499,74	2.523.351,06	-77.499,74	2.445.851,32		2.443.851,32	2.000,00	1.344.442,49	1.099.408,83	1.018.647,62	325.794,87
	CS	9.333.153,01	778.384,74	10.111.537,75				6.497.647,29	6.497.647,29			3.476.640,70	1.177.759,46
<b>U 2.1.1.006.</b>													
	CP	268.107,39	59.908,51	328.015,90	0,00	39.183,75	288.832,15	39.183,75	0,00	13.231,33	25.952,42	11.980,50	1.250,83
	RS	42.953,35	-30,80	38.548,71	-30,80	38.517,91		38.517,91	0,00	33.074,78	5.443,13	29.393,70	3.681,08
	CS	311.060,74	55.503,87	366.564,61				77.701,66	77.701,66			41.374,20	4.931,91
<b>U 2.1.1.007.</b>													
	CP	443.048,63	40.000,00	483.048,63	0,00	439.936,34	43.112,29	439.936,34	0,00	45.233,15	394.703,19	25.569,90	19.663,25
	RS	0,00	0,00	0,00	0,00	0,00		0,00	0,00	0,00	0,00	0,00	0,00
	CS	443.048,63	40.000,00	483.048,63				439.936,34	439.936,34			25.569,90	19.663,25
<b>U 2.1.2.001.</b>													
	CP	276.277,56	107.141,25	383.418,81	0,00	0,00	383.418,81	0,00	0,00	0,00	0,00	0,00	0,00
	RS	229.438,82	0,00	264.976,18	0,00	0,00		0,00	0,00	0,00	0,00	0,00	0,00
	CS	505.597,58	139.177,75	644.775,33				0,00	0,00			0,00	0,00
<b>U 2.1.2.001.01</b>													
	CP	0,00	0,00	0,00	0,00	125.997,52	-125.997,52	125.944,04	53,48	71.397,73	54.546,31	52.373,61	19.624,12

Capitolo	Descrizione	1		2		3		4		5		3 + 4 - 5		6		5 - 6		7		6 - 7		8		7 - 8	
		Preventivo	Variazioni	Stanziate	Var. su Imp.	Impegnato	Da Impegnare	Assegnato	Da Assegnare	Liquidato	Da Liquidare	Pagato	Da Pagare												
<b>U.S.C.I.T.E.</b>																									
RS	0,00	-1.320,68	0,00	-1.320,68	263.655,50	263.655,50	-264.976,18	252.416,30	11.239,20	243.015,87	9.400,43														
CS	0,00	0,00	0,00	0,00	389.599,54	389.599,54	389.599,54	0,00	0,00	295.389,48	28.424,55														
<b>U 2.1.2.001.02.</b>	<b>Acquisto macchine d'ufficio e attrezzature informatiche</b>																								
CP	0,00	0,00	0,00	197.427,68	195.263,68	2.164,00	161.149,33	34.114,35	0,00	130.256,53	30.892,80														
RS	0,00	0,00	0,00	0,00	0,00	0,00	0,00	0,00	0,00	0,00	0,00														
CS	0,00	0,00	0,00	0,00	195.263,68	195.263,68	0,00	0,00	0,00	130.256,53	30.892,80														
<b>U 2.1.2.002.</b>	<b>Acquisto libri e pubblicazioni per la biblioteca</b>																								
CP	621.352,16	-25.621,50	595.730,66	0,00	524.370,61	71.360,05	522.928,88	1.441,73	414.825,99	108.102,89	353.454,97	61.371,02													
RS	173.423,71	-2.799,14	149.316,29	-2.799,14	146.517,15	145.053,48	1.463,67	117.517,92	27.535,56	92.043,92	25.474,00														
CS	727.969,20	-45.358,42	682.610,78	0,00	667.962,36	667.962,36	0,00	667.962,36	0,00	445.498,89	86.845,02														
<b>U 2.1.2.003.</b>	<b>Acquisto macchine, attrezzi scientifici ed attrezzature tecniche</b>																								
CP	3.445.999,17	3.363.159,62	6.809.158,79	0,00	4.693.521,27	2.115.637,52	4.693.340,57	180,70	3.146.276,78	1.547.063,79	1.926.188,12	1.220.108,66													
RS	2.006.752,49	-44.744,61	2.679.309,81	-44.744,61	2.634.565,20	2.563.367,64	71.197,56	2.425.514,95	137.852,69	2.354.160,20	71.354,75														
CS	5.420.903,70	3.471.797,27	8.892.700,97	0,00	7.256.708,21	7.256.708,21	0,00	7.256.708,21	0,00	4.280.328,32	1.291.463,41														
<b>U 2.1.2.004.</b>	<b>Acquisto macchine ed attrezzature agricole</b>																								
CP	412.478,94	250.164,87	662.643,81	0,00	495.952,20	166.691,61	463.412,53	32.539,67	298.345,05	165.067,48	135.531,85														
RS	340.427,05	-3.940,01	339.106,64	-3.940,01	335.166,63	335.166,63	0,00	327.986,63	7.200,00	320.884,50	7.082,13														
CS	752.905,99	248.844,46	1.001.750,45	0,00	798.579,16	798.579,16	0,00	798.579,16	0,00	483.697,70	142.613,96														
<b>U 2.1.2.005.</b>	<b>Acquisto automezzi</b>																								
CP	146.000,00	112.100,00	258.100,00	0,00	224.573,95	33.526,05	224.573,95	0,00	102.873,95	121.700,00	20.923,95														
RS	0,00	0,00	19.700,00	0,00	19.700,00	19.700,00	0,00	19.700,00	0,00	19.700,00	0,00														
CS	146.000,00	131.800,00	277.800,00	0,00	244.273,95	244.273,95	0,00	244.273,95	0,00	101.650,00	20.923,95														
<b>U 2.1.2.005.</b>	<b>Acquisto bestiame</b>																								

Capitolo	Descrizione	U.S.C.I.E.										
		1	2	3	4	5	3 + 4 + 5	6	5 - 6	7	6 - 7	8
Preventivo	Variazioni	Stanziate	Var. su Imp.	Impegnato	Da Impegnare	Assegnato	Da Assegnare	Liquidato	Da Liquidare	Pagato	Da Pagare	
<b>U.S.C.I.E.</b>												
CP	269.716,70	-78.637,22	191.079,48	0,00	82.742,22	108.337,26	82.742,22	0,00	82.742,22	0,00	40.984,93	41.777,29
RS	39.573,00	0,00	57.123,84	0,00	57.123,84	57.123,84	57.123,84	0,00	55.470,25	1.653,59	52.390,25	3.080,00
CS	284.716,70	-61.086,38	223.630,32			139.866,06	139.866,06				93.355,18	44.857,29
<b>U 2.1.2.007.</b>												
<b>Manutenzione straordinaria macchine, attrezzature scientifiche e tecniche</b>												
CP	202.852,82	-5.285,82	197.567,00	0,00	118.411,42	79.155,58	118.411,42	0,00	89.077,74	29.333,68	77.830,37	11.247,37
RS	900.233,82	-13.298,39	588.110,78	-13.298,39	584.812,39	584.812,39	584.812,39	0,00	554.971,10	29.841,29	543.093,43	11.877,67
CS	1.103.086,64	-307.408,86	795.677,78			703.223,81	703.223,81				620.923,80	23.125,04
<b>U 2.1.2.009.</b>												
<b>Acquisto licenza d'uso, software</b>												
CP	43.037,65	72.268,00	115.305,65	0,00	69.923,24	45.382,41	69.923,24	0,00	39.692,57	30.230,67	31.040,09	8.652,48
RS	20.571,40	0,00	38.134,20	0,00	38.134,20	38.134,20	38.134,20	0,00	36.136,20	1.998,00	36.136,20	0,00
CS	63.609,05	88.530,80	152.139,85			108.057,44	108.057,44				67.176,29	8.652,48
<b>U 2.1.2.010.</b>												
<b>Brevetti e invenzioni</b>												
CP	3.500,00	3.864,17	7.364,17	0,00	6.220,00	1.144,17	6.220,00	0,00	1.800,00	4.420,00	1.800,00	0,00
RS	0,00	0,00	12.030,00	0,00	12.030,00	12.030,00	12.030,00	0,00	12.030,00	0,00	12.030,00	0,00
CS	3.500,00	15.894,17	19.394,17			18.250,00	18.250,00				13.830,00	0,00
<b>U 2.1.2.011.</b>												
<b>Manutenzione straordinaria macchine e attrezzature agricole</b>												
CP	6.000,00	-5.000,00	1.000,00	0,00	1.000,00	0,00	1.000,00	0,00	0,00	1.000,00	0,00	0,00
RS	0,00	0,00	0,00	0,00	0,00	0,00	0,00	0,00	0,00	0,00	0,00	0,00
CS	6.000,00	-5.000,00	1.000,00			1.000,00	1.000,00				0,00	0,00
<b>U 2.1.2.013.</b>												
<b>Manutenzione straordinaria macchine d'ufficio e attrezzature informatiche</b>												
CP	1.500,00	3.252,00	4.752,00	0,00	4.580,00	172,00	4.580,00	0,00	4.080,00	500,00	4.080,00	0,00
RS	0,00	0,00	0,00	0,00	0,00	0,00	0,00	0,00	0,00	0,00	0,00	0,00


 Ufficio di Ricerca e Studi

Capitolo	Descrizione	Preventivo	Variazioni	Stanziate	Var. su Imp.	Impegnato	Da Impegnare	Assegnato	Da Assegnare	Liquidato	Da Liquidare	Pagato	Da Pagare
		1	2	3	4	5	3+4-5	6	5-6	7	6-7	8	7-8
<b>U.S.C.I.T.E.</b>													
CS		1.500,00	3.252,00	4.752,00				4.580,00	4.580,00			4.080,00	0,00
<b>U.2.1.3.003.</b>	<b>Acquisti titoli emessi o garantiti dallo Stato ed assimilati</b>												
CP		0,00	0,00	0,00	0,00	0,00	0,00	0,00	0,00	0,00	0,00	0,00	0,00
RS		0,00	0,00	0,00	0,00	0,00	0,00	0,00	0,00	0,00	0,00	0,00	0,00
CS		0,00	0,00	0,00				0,00	0,00			0,00	0,00
<b>U.2.1.3.004.</b>	<b>Depositi in buoni postali</b>												
CP		0,00	0,00	0,00	0,00	0,00	0,00	0,00	0,00	0,00	0,00	0,00	0,00
RS		0,00	0,00	0,00	0,00	0,00	0,00	0,00	0,00	0,00	0,00	0,00	0,00
CS		0,00	0,00	0,00				0,00	0,00			0,00	0,00
<b>U.2.1.3.005.</b>	<b>Acquisto di altri titoli di credito</b>												
CP		0,00	0,00	0,00	0,00	0,00	0,00	0,00	0,00	0,00	0,00	0,00	0,00
RS		0,00	0,00	0,00	0,00	0,00	0,00	0,00	0,00	0,00	0,00	0,00	0,00
CS		0,00	0,00	0,00				0,00	0,00			0,00	0,00
<b>U.2.1.5.001.</b>	<b>Indennità di anzianità e similari al personale cessato dal servizio</b>												
CP		66.234,57	288.337,60	354.572,17	0,00	332.079,36	22.492,81	332.079,36	0,00	332.079,36	0,00	332.079,36	0,00
RS		43.489,04	0,00	43.660,83	0,00	43.660,83		43.660,83	0,00	43.660,83	0,00	33.969,66	9.691,17
CS		109.723,61	287.053,39	396.777,00				375.740,19	375.740,19			366.049,02	9.691,17
<b>U.2.2.1.001.</b>	<b>Mutui</b>												
CP		0,00	0,00	0,00	0,00	0,00	0,00	0,00	0,00	0,00	0,00	0,00	0,00
RS		0,00	0,00	0,00	0,00	0,00	0,00	0,00	0,00	0,00	0,00	0,00	0,00
CS		0,00	0,00	0,00				0,00	0,00			0,00	0,00
<b>U.2.2.2.002.</b>	<b>Restituzione di anticipazioni e cassa all'Istituto tesoriere</b>												

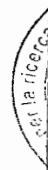
Ufficio di ricerca e...  
 Ufficio di ricerca e...

Capitolo	Descrizione	Uscite							Pagato	Da Liquidare	Da Pagare		
		1	2	3	4	5	6	7				8	7-8
		Preventivo	Variazioni	Stanziate	Var. su imp.	Impegnato	Da impegnare	Assegnato	Da assegnare	Liquidato	Da liquidare		
							3+4-5	6	5-6	7	6-7	8	
<b>U.SCITE</b>													
CP		0,00	0,00	0,00	0,00	0,00	0,00	0,00	0,00	0,00	0,00	0,00	0,00
RS		0,00	0,00	0,00	0,00	0,00	0,00	0,00	0,00	0,00	0,00	0,00	0,00
CS		0,00	0,00	0,00	0,00	0,00	0,00	0,00	0,00	0,00	0,00	0,00	0,00
<b>U 2.2.5.001. Estinzione di debiti diversi</b>													
CP		0,00	0,00	0,00	0,00	0,00	0,00	0,00	0,00	0,00	0,00	0,00	0,00
RS		929,63	0,00	929,63	0,00	929,63	929,63	929,63	0,00	309,87	619,76	309,87	0,00
CS		929,63	0,00	929,63	0,00	929,63	929,63	929,63	929,63	309,87	619,76	309,87	0,00
<b>U 4.1.1.001. Ritenute erariali</b>													
CP		3.322.973,00	152.000,00	3.474.973,00	0,00	0,00	3.474.973,00	0,00	0,00	0,00	0,00	0,00	0,00
RS		35.567,94	0,00	41.547,79	0,00	0,00	41.547,79	0,00	41.547,79	0,00	0,00	0,00	0,00
CS		3.358.540,94	158.396,10	3.516.937,04	0,00	0,00	3.516.937,04	0,00	0,00	0,00	0,00	0,00	0,00
<b>U 4.1.1.001.01 Ritenute erariali</b>													
CP		0,00	0,00	0,00	0,00	3.053.280,85	-3.053.280,85	3.053.280,65	0,20	3.044.271,58	9.009,07	2.987.112,94	57.158,64
RS		0,00	-858,11	0,00	-858,11	40.689,68	40.689,68	-41.547,79	-41.547,79	39.672,77	1.016,91	38.183,38	1.489,39
CS		0,00	0,00	0,00	0,00	3.093.970,33	3.093.970,33	3.093.970,33	3.093.970,33	0,00	0,00	3.025.296,32	58.648,03
<b>U 4.1.1.001.02 Ritenute erariali personale DPT</b>													
CP		0,00	0,00	0,00	0,00	3.152,78	-3.152,78	3.152,78	0,00	3.152,78	0,00	3.152,78	0,00
RS		0,00	0,00	0,00	0,00	0,00	0,00	0,00	0,00	0,00	0,00	0,00	0,00
CS		0,00	0,00	0,00	0,00	3.152,78	3.152,78	3.152,78	3.152,78	0,00	0,00	3.152,78	0,00
<b>U 4.1.1.002. Ritenute previdenziali e assistenziali</b>													
CP		1.866.199,10	109.000,00	1.975.199,10	0,00	0,00	1.975.199,10	0,00	0,00	0,00	0,00	0,00	0,00
RS		268.386,41	0,00	500.600,90	0,00	0,00	500.600,90	0,00	500.600,90	0,00	0,00	0,00	0,00
CS		2.122.893,72	341.234,54	2.464.128,26	0,00	0,00	2.464.128,26	0,00	0,00	0,00	0,00	0,00	0,00

Uscite rinal

Capitolo	Descrizione	Preventivo	Variazioni	Stanziate	Var. su Imp.	Impegnato	Da Impegnare	Assegnato	Da Assegnare	Liquidato	Da Liquidare	Pagato	Da Pagare
		1	2	3	4	5	3+4-5	6	5-6	7	6-7	8	7-8
<b>U.S.C.I.E.</b>													
<b>U 4.1.1.002.01</b>													
	<b>Ritenute previdenziali e assistenziali</b>												
CP	0,00	0,00	0,00	0,00	1.846.973,32	-1.846.973,32	1.846.966,47	6,85	1.639.799,36	207.167,11	1.406.788,31	233.011,05	
RS	0,00	-9.478,57	0,00	-9.478,57	491.122,33		491.122,33	-500.600,90	460.546,55	30.575,78	408.546,97	51.999,58	
CS	0,00	0,00	0,00	0,00			2.338.088,80	2.338.088,80			1.815.335,28	285.010,63	
<b>U 4.1.1.002.02</b>													
	<b>Ritenute previdenziali e assistenziali personale DPT</b>												
CP	0,00	0,00	0,00	0,00	837,12	-837,12	837,12	0,00	837,12	0,00	837,12	0,00	
RS	0,00	0,00	0,00	0,00	0,00	0,00	0,00	0,00	0,00	0,00	0,00	0,00	
CS	0,00	0,00	0,00	0,00	0,00	0,00	837,12	837,12			837,12	0,00	
<b>U 4.1.1.003.</b>													
	<b>Ritenute diverse</b>												
CP	65.830,93	5.000,00	70.830,93	0,00	0,00	0,00	0,00	0,00	0,00	0,00	0,00	0,00	
RS	33.918,92	0,00	24.873,01	0,00	0,00	0,00	0,00	24.873,01	0,00	0,00	0,00	0,00	
CS	99.749,85	5.954,09	105.703,94	0,00	0,00	0,00	0,00	0,00	0,00	0,00	0,00	0,00	
<b>U 4.1.1.003.01</b>													
	<b>Ritenute diverse</b>												
CP	0,00	0,00	0,00	0,00	35.750,88	-35.750,88	35.750,88	0,00	35.517,83	233,05	35.132,79	385,04	
RS	0,00	0,00	0,00	0,00	24.873,01		24.873,01	-24.873,01	24.774,59	98,42	24.774,59	0,00	
CS	0,00	0,00	0,00	0,00			60.623,89	60.623,89			59.907,38	385,04	
<b>U 4.1.1.004.</b>													
	<b>Trattenute a favore di terzi</b>												
CP	28.235,00	20.000,00	48.235,00	0,00	0,00	48.235,00	0,00	0,00	0,00	0,00	0,00	0,00	
RS	12.139,96	0,00	15.874,40	0,00	0,00	0,00	0,00	15.874,40	0,00	0,00	0,00	0,00	
CS	40.374,96	23.734,44	64.109,40	0,00	0,00	0,00	0,00	0,00	0,00	0,00	0,00	0,00	
<b>U 4.1.1.004.01</b>													
	<b>Trattenute a favore di terzi</b>												
CP	0,00	0,00	0,00	0,00	34.063,87	-34.063,87	34.063,87	0,00	32.570,11	1.493,76	30.089,15	2.480,96	

21.10.1998

Capitolo	Descrizione	1	2	3	4	5	3 + 4 + 5	6	5 - 6	7	6 - 7	8	7 - 8
		Preventivo	Variazioni	Stanziate	Var. su imp.	Impegnato	Da Impegnare	Assegnato	Da Assegnare	Liquidato	Da Liquidare	Pagato	Da Pagare
<b>U.S.C.I.E.</b>													
RS	0,00	-11.537,88	0,00	0,00	-11.537,88	4.336,52	4.336,52	4.336,52	-15.874,40	4.336,52	0,00	1.336,52	3.000,00
CS	0,00	0,00	0,00	0,00	0,00	38.400,39	38.400,39	38.400,39	38.400,39	255.470,27	440,00	31.425,67	5.480,96
<b>U 4.1.1.005.</b>													
<b>Restituzione depositi cauzionali da terzi</b>													
CP	12.841,28	0,00	12.841,28	0,00	0,00	700,00	12.141,28	700,00	0,00	700,00	0,00	500,00	200,00
RS	346.043,21	-71.561,50	327.471,77	-71.561,50	255.910,27	255.910,27	255.910,27	255.910,27	0,00	255.470,27	440,00	15.482,99	239.987,28
CS	358.884,49	-18.571,44	340.313,05					256.610,27	256.610,27			15.982,99	240.187,28
<b>U 4.1.1.006.</b>													
<b>Anticipazioni a fondo economato</b>													
CP	204.277,80	0,00	204.277,80	0,00	0,00	160.777,80	43.500,00	160.777,80	0,00	160.777,80	0,00	160.777,80	0,00
RS	26.388,54	0,00	26.329,54	0,00	0,00	26.329,54	26.329,54	26.329,54	0,00	26.329,54	0,00	0,00	26.329,54
CS	230.666,34	-59,00	230.607,34					187.107,34	187.107,34			160.777,80	26.329,54
<b>U 4.1.1.007.</b>													
<b>Anticipazioni S.O.P.</b>													
CP	63.063,06	483,55	63.566,61	0,00	0,00	51.786,61	11.780,00	51.786,61	0,00	51.786,61	0,00	51.786,61	0,00
RS	30.140,00	-355,92	30.140,00	-355,92	29.784,08	29.784,08	29.784,08	29.784,08	0,00	29.784,08	0,00	12.037,97	17.746,11
CS	93.223,06	483,55	93.706,61					81.570,69	81.570,69			63.824,58	17.746,11
<b>U 4.1.1.008.</b>													
<b>Anticipazioni varie</b>													
CP	296.100,00	30.000,00	326.100,00	0,00	0,00	58.143,54	267.956,46	58.143,54	0,00	45.363,77	12.779,77	45.363,77	0,00
RS	500.967,66	-120.837,85	919.802,02	-120.837,85	798.964,17	798.964,17	798.964,17	798.964,17	0,00	782.329,99	16.634,18	484.458,18	297.871,81
CS	797.067,66	448.834,36	1.245.902,02					857.107,71	857.107,71			529.821,95	297.871,81
<b>U 4.1.1.009.</b>													
<b>Partite in conto sospesi</b>													
CP	2.472.076,99	3.050.475,84	5.522.552,83	0,00	0,00	0,00	5.522.552,83	0,00	0,00	0,00	0,00	0,00	0,00
RS	9.425.063,56	0,00	12.880.621,15	0,00	0,00	0,00	12.880.621,15	0,00	12.880.621,15	0,00	0,00	0,00	0,00
CS	10.249.838,86	5.191.605,02	15.441.443,88					0,00	0,00			0,00	0,00
<b>U 4.1.1.009.01</b>													
<b>Partite in conto sospesi generico</b>													
<div style="text-align: right;">  </div>													





Capitolo	Descrizione	Preventivo	Variazioni	Stanziate	Var. su Imp.	Impegnato	Da Impegnare	Assegnato	Da Assegnare	Liquidato	Da Liquidare	Pagato	Da Pagare
		1	2	3	4	5	3+4-5	6	5-6	7	6-7	8	7-8

**U.S.C.I.T.E.**

CS 0,00 0,00 0,00 0,00 0,00 0,00 0,00 797.008,16 797.008,16 797.008,16 797.008,16 776.591,30 20.389,40

**Totale 3.- DIREZIONE CENTRALE ATTIVITA' SCIENTIFICHE**

CP 104.929.918,58 34.633.653,39 139.563.571,97 0,00 76.993.546,84 62.570.025,13 76.738.101,65 255.445,19 60.791.815,97 15.946.285,68 52.968.930,29 7.822.885,68  
 RS 43.897.347,42 -1.845.758,35 49.813.510,41 -1.845.758,35 47.967.752,06 47.770.616,73 197.135,33 39.159.019,86 8.611.596,87 24.113.932,02 15.045.087,84  
 CS 135.719.191,86 30.564.664,66 166.283.856,52 124.508.718,38 452.580,52 77.082.862,31 22.867.973,52

1997-09-15  
 1997-09-15  
 1997-09-15

Capitolo	Descrizione	1	2	3	4	5	3+4-5	6	5-6	7	6-7	8	7-8
	Preventivo	Variazioni	Stanziate	Var. su Imp.	Impegnato	Da Impegnare	Assegnato	Da Assegnare	Liquidato	Da Liquidare	Pagato	Da Pagare	
<b>USCITE</b>													
<b>4. - DIREZIONE CENTRALE AFFARI GIURIDICI</b>													
<b>U 1.1.1.001.</b>													
	Compensi e indennità alla presidenza e Vice-Presidenza												
CP	191.296,00	0,00	191.296,00	0,00	191.296,00	0,00	191.296,00	0,00	191.296,00	0,00	191.296,00	0,00	0,00
RS	6.552,93	0,00	0,00	0,00	0,00	0,00	0,00	0,00	0,00	0,00	0,00	0,00	0,00
CS	197.848,93	-6.552,93	191.296,00		191.296,00		191.296,00	191.296,00			191.296,00		0,00
<b>U 1.1.1.002.</b>													
	Compensi e indennità ai componenti il C.d.A.												
CP	252.792,00	0,00	252.792,00	0,00	252.792,00	0,00	252.792,00	0,00	252.792,00	0,00	252.792,00	0,00	0,00
RS	196.017,89	0,00	182.815,77	0,00	182.815,77		182.815,77	0,00	0,00	182.815,77	0,00	0,00	0,00
CS	448.809,89	-13.202,12	435.607,77		435.607,77		435.607,77	435.607,77			252.792,00		0,00
<b>U 1.1.1.003.</b>													
	Compensi e indennità ai componenti il collegio dei revisori dei conti												
CP	115.965,00	0,00	115.965,00	0,00	115.965,00	0,00	115.965,00	0,00	70.687,69	45.277,31	70.687,69	0,00	0,00
RS	102.004,06	0,00	80.831,98	0,00	80.831,98		80.831,98	0,00	514,18	80.317,80	514,18	0,00	0,00
CS	217.969,06	-21.172,08	196.796,98		196.796,98		196.796,98	196.796,98			71.201,87		0,00
<b>U 1.1.1.004.</b>													
	Indennità al magistrato della Corte dei Conti												
CP	9.888,00	0,00	9.888,00	0,00	2.575,00	7.313,00	2.575,00	0,00	2.575,00	0,00	2.575,00	0,00	0,00
RS	5.030,90	0,00	5.000,00	0,00	5.000,00		5.000,00	0,00	0,00	5.000,00	0,00	0,00	0,00
CS	14.918,90	-30,90	14.888,00		7.575,00		7.575,00	7.575,00			2.575,00		0,00
<b>U 1.1.1.005.</b>													
	Compensi e indennità ai componenti il Consiglio dei Dipartimenti												
CP	186.240,00	0,00	186.240,00	0,00	107.953,25	78.286,75	107.953,25	0,00	107.953,25	0,00	107.953,25	0,00	0,00
RS	0,00	0,00	18.750,00	0,00	18.750,00		18.750,00	0,00	18.750,00	0,00	18.750,00	0,00	0,00
CS	186.240,00	18.750,00	204.990,00		126.703,25		126.703,25	126.703,25			126.703,25		0,00
<b>U 1.1.1.012.</b>													
	Oneri previdenziali ed assistenziali relativi agli organi												

Capitolo	Descrizione	USCITE											
		1	2	3	4	5	3+4-5	6	5-6	7	6-7	8	7-8
		Preventivo	Variazioni	Stanzialto	Var. su imp.	Impegnato	Da Impegnare	Assegnato	Da Assegnare	Liquidato	Da Liquidare	Pagato	Da Pagare
CP	81.850,00	0,00	81.850,00	0,00	62.750,92	19.099,08	62.750,92	0,00	62.750,92	0,00	62.750,92	0,00	0,00
RS	1.385,93	0,00	0,00	0,00	0,00	0,00	0,00	0,00	0,00	0,00	0,00	0,00	0,00
CS	83.235,93	-1.385,93	81.850,00				62.750,92	62.750,92	62.750,92			62.750,92	0,00
<b>U 1.1.1.013. Rimborsare spese agli organi istituzionali</b>													
CP	70.000,00	0,00	70.000,00	0,00	68.400,11	1.599,89	68.400,11	0,00	68.257,11	143,00	68.257,11	0,00	0,00
RS	532,50	-6.993,89	17.954,89	-6.993,89	10.961,00		10.961,00	0,00	10.961,00	0,00	10.961,00	0,00	0,00
CS	70.532,50	17.422,39	87.954,89				79.361,11	79.361,11			79.218,11		0,00
<b>U 1.1.1.014. Premio assicurativo organi dell'Ente</b>													
CP	10.000,00	0,00	10.000,00	0,00	2.655,00	7.345,00	2.655,00	0,00	2.655,00	0,00	2.655,00	0,00	0,00
RS	0,00	0,00	0,00	0,00	0,00		0,00	0,00	0,00	0,00	0,00	0,00	0,00
CS	10.000,00	0,00	10.000,00				2.655,00	2.655,00			2.655,00		0,00
<b>U 1.1.2.001. Stipendi ed assegni fissi al personale dirigente</b>													
CP	454.100,00	0,00	454.100,00	0,00	454.100,00	0,00	454.100,00	0,00	340.891,27	113.208,73	340.891,27	0,00	0,00
RS	39.795,10	-16,36	5.785,52	-16,36	5.769,16		5.769,16	0,00	0,00	5.769,16	0,00	0,00	0,00
CS	493.895,10	-34.009,58	459.885,52				459.869,16	459.869,16			340.891,27		0,00
<b>U 1.1.2.005. Emolumenti per il personale comandato</b>													
CP	183.823,91	0,00	183.823,91	0,00	164.493,28	19.330,63	164.493,28	0,00	14.493,28	150.000,00	14.493,28	0,00	0,00
RS	28.643,74	0,00	49.000,00	0,00	49.000,00		49.000,00	0,00	49.000,00	0,00	49.000,00	0,00	0,00
CS	212.467,65	20.356,26	232.823,91				213.493,28	213.493,28			63.493,28		0,00
<b>U 1.1.2.006. Straordinario al personale impiegatizio</b>													
CP	0,00	0,00	0,00	0,00	0,00	0,00	0,00	0,00	0,00	0,00	0,00	0,00	0,00
RS	0,00	0,00	49.213,89	0,00	49.213,89		49.213,89	0,00	49.213,89	0,00	49.213,89	0,00	0,00
CS	0,00	49.213,89	49.213,89				49.213,89	49.213,89			49.213,89		0,00
							49.213,89	49.213,89			49.213,89		0,00

Capitolo	Descrizione	Uscite										
		1	2	3	4	5	3+4-5	6	5-6	7	6-7	8
	Preventivo	Variazioni	Stanzionato	Var. su Imp.	Impegnato	Da Impegnare	Assegnato	Da Assegnare	Liquidato	Da Liquidare	Pagato	Da Pagare
<b>USCITE</b>												
<b>U 1.1.2.009.01</b>												
	<b>Fondo per il trattamento acc. rio dirigenti I fascia</b>											
CP	90.000,00	0,00	90.000,00	0,00	90.000,00	0,00	90.000,00	0,00	0,00	90.000,00	0,00	0,00
RS	0,00	-0,16	295.359,94	-0,16	295.359,78	0,00	295.359,78	0,00	203.861,48	91.498,30	203.861,48	0,00
CS	90.000,00	295.359,94	385.359,94		385.359,78		385.359,78		203.861,48		203.861,48	0,00
<b>U 1.1.2.010.</b>												
	<b>Compensi per rapporti di collaborazione coordinata e continuativa</b>											
CP	441.000,00	-43.537,00	397.463,00	0,00	389.152,00	8.311,00	389.152,00	0,00	40.017,33	349.134,67	40.017,33	0,00
RS	168.651,34	-13.633,34	508.483,34	-13.633,34	494.850,00		494.850,00	0,00	482.850,00	12.000,00	482.850,00	0,00
CS	609.651,34	296.295,00	905.946,34		884.002,00		884.002,00		884.002,00		522.867,33	0,00
<b>U 1.1.2.011.</b>												
	<b>Indennità e rimborsi spese per missioni in territorio nazionale</b>											
CP	40.000,00	47.074,58	87.074,58	0,00	72.738,12	14.336,46	72.554,07	184,05	48.156,39	24.397,68	48.156,39	0,00
RS	2.437,19	-1.981,24	5.567,40	-1.981,24	3.586,16		3.586,16	0,00	3.567,82	18,34	3.586,16	-18,34
CS	42.437,19	50.204,79	92.641,98		76.140,23		76.140,23		76.140,23		51.742,55	-18,34
<b>U 1.1.2.012.</b>												
	<b>Indennità e rimborsi spese per missioni in territorio estero</b>											
CP	50.000,00	-44.000,00	6.000,00	0,00	1.389,68	4.610,32	1.389,68	0,00	1.389,68	0,00	1.389,68	0,00
RS	1.200,00	-306,51	2.638,03	-306,51	2.331,52		2.331,52	0,00	2.331,52	0,00	2.331,52	0,00
CS	51.200,00	-42.561,97	8.638,03		3.721,20		3.721,20		3.721,20		3.721,20	0,00
<b>U 1.1.2.014.</b>												
	<b>Oneri previdenziali ed assistenziali a carico dell'ente</b>											
CP	235.040,50	0,00	235.040,50	0,00	0,00	235.040,50	0,00	0,00	0,00	0,00	0,00	0,00
RS	47.845,74	0,00	131.765,00	0,00	0,00		0,00	131.765,00	0,00	0,00	0,00	0,00
CS	282.886,24	83.919,26	366.805,50		0,00		0,00	0,00	0,00	0,00	0,00	0,00
<b>U 1.1.2.014.01</b>												
	<b>Oneri previdenziali ed assistenziali a carico dell'ente</b>											
CP	0,00	0,00	0,00	0,00	227.310,91	-227.310,91	227.306,91	4,00	195.638,16	31.668,75	195.638,16	


  
 Ufficio di Segreteria

Capitolo	Descrizione	1	2	3	4	5	3 + 4 - 5	6	5 - 6	7	6 - 7	8	7 - 8
		Preventivo	Variazioni	Stanziano	Var. su Imp.	Impegnato	Da Impegnare	Assegnato	Da Assegnare	Liquidato	Da Liquidare	Pagato	Da Pagare
<b>U.S.C.I.E.</b>													
RS	0,00	-187,99	0,00	-187,99	131.577,01		131.577,01	-131.765,00	81.386,53	49.690,48	78.916,94	2.969,59	
CS	0,00	0,00	0,00	0,00			358.883,92	358.883,92			274.555,10	2.969,59	
U 1.1.2.014.02													
CP	0,00	0,00	0,00	0,00	7.729,59	-7.729,59	7.729,59	0,00	7.729,59	0,00	7.729,59	0,00	
RS	0,00	0,00	0,00	0,00	0,00	0,00	0,00	0,00	0,00	0,00	0,00	0,00	
CS	0,00	0,00	0,00	0,00	7.729,59		7.729,59	7.729,59			7.729,59	0,00	
U 1.1.2.016.													
CP	420.000,00	0,00	420.000,00	0,00	20.601,65	399.398,35	20.601,65	0,00	18.001,65	2.800,00	17.851,65	150,00	
RS	35.516,00	-1.176,00	21.996,00	-1.176,00	20.820,00		20.820,00	0,00	17.820,00	3.000,00	17.820,00	0,00	
CS	455.516,00	-13.520,00	441.996,00		41.421,65		41.421,65	41.421,65			35.671,65	150,00	
U 1.1.2.017.													
CP	8.000,00	0,00	8.000,00	0,00	4.745,01	3.254,99	4.745,01	0,00	4.745,01	0,00	4.745,01	0,00	
RS	213,69	0,00	213,69	0,00	213,69		213,69	0,00	0,00	213,69	0,00	0,00	
CS	8.213,69	0,00	8.213,69		4.958,70		4.958,70	4.958,70			4.745,01	0,00	
U 1.1.2.018.													
CP	5.000,00	0,00	5.000,00	0,00	392,92	4.607,08	392,92	0,00	392,92	0,00	392,92	0,00	
RS	0,00	0,00	0,00	0,00	0,00		0,00	0,00	0,00	0,00	0,00	0,00	
CS	5.000,00	0,00	5.000,00		392,92		392,92	392,92			392,92	0,00	
U 1.1.2.021.													
CP	10.000,00	0,00	10.000,00	0,00	2.073,25	7.926,75	2.073,25	0,00	2.073,25	0,00	2.073,25	0,00	
RS	0,00	0,00	0,00	0,00	0,00		0,00	0,00	0,00	0,00	0,00	0,00	
CS	10.000,00	0,00	10.000,00		2.073,25		2.073,25	2.073,25			2.073,25	0,00	
U 1.1.3.001.													

Spese per l'acquisto di pubblicazioni di frequente uso ufficio

12/12/2019









Capitolo	Descrizione	1	2	3	4	5	3 + 4 - 5	6	5 - 6	7	6 - 7	8	7 - 8
		Preventivo	Variazioni	Stanziato	Var. su Imp.	Impegnato	Da Impegnare	Assegnato	Da Assegnare	Liquidato	Da Liquidare	Pagato	Da Pagare
<b>USCITE</b>													
<b>U 1.2.3.002.</b>													
	CP	1.000,00	-500,00	500,00	0,00	379,17	120,83	379,17	0,00	377,62	1,55	377,62	0,00
	RS	3,10	0,00	3,10	0,00	3,10	0,00	3,10	0,00	3,10	0,00	3,10	0,00
	CS	1.003,10	-500,00	503,10				382,27	382,27			380,72	0,00
<b>U 1.2.4.001.</b>													
	CP	168.008,89	-19.000,00	149.008,89	0,00	0,00	149.008,89	0,00	0,00	0,00	0,00	0,00	0,00
	RS	16.846,81	0,00	43.381,30	0,00	0,00	0,00	43.381,30	43.381,30	0,00	0,00	0,00	0,00
	CS	184.855,70	7.534,49	192.390,19				0,00	0,00			0,00	0,00
<b>U 1.2.4.001.01</b>													
	CP	0,00	0,00	0,00	0,00	146.503,56	-146.503,56	146.503,56	0,00	126.233,87	20.269,69	126.233,87	0,00
	RS	0,00	-980,00	0,00	-980,00	42.401,30		42.401,30	-43.381,30	41.114,96	1.286,34	41.114,96	0,00
	CS	0,00	0,00	0,00				188.904,86	188.904,86			167.348,83	0,00
<b>U 1.2.4.001.02</b>													
	CP	0,00	0,00	0,00	0,00	1.569,24	-1.569,24	1.569,24	0,00	1.569,24	0,00	1.569,24	0,00
	RS	0,00	0,00	0,00	0,00	0,00	0,00	0,00	0,00	0,00	0,00	0,00	0,00
	CS	0,00	0,00	0,00				1.569,24	1.569,24			1.569,24	0,00
<b>U 1.2.6.001.</b>													
	CP	600.000,00	-350.000,00	250.000,00	0,00	145.487,10	104.512,90	145.487,10	0,00	136.474,60	9.012,50	136.474,60	0,00
	RS	3.600,00	672,00	47.224,70	672,00	47.896,70		47.896,70	0,00	20.784,19	27.112,51	20.784,19	0,00
	CS	603.600,00	-306.375,30	297.224,70				193.383,80	193.383,80			157.258,79	0,00
<b>U 1.2.6.001.01</b>													
	CP	1.000,00	0,00	1.000,00	0,00	55,00	845,00	55,00	0,00	55,00	0,00	55,00	0,00







Capitolo	Descrizione	Uscite										
		1	2	3	4	5	3+4-5	6	5-6	7	6-7	8
Preventivo	Variazioni	Stanziate	Var. su imp.	Impegnato	Da Impegnare	Assegnato	Da Assegnare	Liquidato	Da Liquidare	Pagato	Da Pagare	
<b>USCITE</b>												
CP	0,00	0,00	0,00	0,00	178.719,33	-178.719,33	178.719,33	0,00	176.737,27	1.982,06	176.737,27	0,00
RS	0,00	0,00	0,00	0,00	10.153,58	-10.153,58	10.153,58	3.996,85	6.156,73	3.996,85	0,00	0,00
CS	0,00	0,00	0,00	0,00			188.872,91			180.734,12		0,00
U 4.1.1.002.02												
<b>Ritenute previdenziali e assistenziali personale DPT</b>												
CP	0,00	0,00	0,00	0,00	5.232.704,67	-5.232.704,67	5.232.704,67	0,00	5.232.704,67	0,00	5.232.704,67	0,00
RS	0,00	0,00	0,00	0,00	0,00	0,00	0,00	0,00	0,00	0,00	0,00	0,00
CS	0,00	0,00	0,00	0,00			5.232.704,67				5.232.704,67	0,00
U 4.1.1.003.												
<b>Ritenute diverse</b>												
CP	100.000,00	1.000.000,00	1.100.000,00	0,00	0,00	1.100.000,00	0,00	0,00	0,00	0,00	0,00	0,00
RS	6.504,97	0,00	6.504,97	0,00	0,00	0,00	6.504,97	0,00	0,00	0,00	0,00	0,00
CS	106.504,97	1.000.000,00	1.106.504,97				0,00				0,00	0,00
U 4.1.1.003.01												
<b>Ritenute diverse</b>												
CP	0,00	0,00	0,00	0,00	14.984,81	-14.984,81	14.984,81	14.984,81	0,00	14.984,81	0,00	0,00
RS	0,00	0,00	0,00	0,00	6.504,97	-6.504,97	6.504,97	0,00	6.504,97	0,00	0,00	0,00
CS	0,00	0,00	0,00	0,00			21.489,78			14.984,81		0,00
U 4.1.1.003.02												
<b>Ritenute diverse personale DPT</b>												
CP	0,00	0,00	0,00	0,00	555.344,90	-555.344,90	555.344,90	555.344,90	0,00	555.344,90	0,00	0,00
RS	0,00	0,00	0,00	0,00	0,00	0,00	0,00	0,00	0,00	0,00	0,00	0,00
CS	0,00	0,00	0,00	0,00			555.344,90				555.344,90	0,00
U 4.1.1.004.												
<b>Trattenute a favore di terzi</b>												
CP	0,00	500.000,00	500.000,00	0,00	0,00	500.000,00	0,00	0,00	0,00	0,00	0,00	0,00
RS	0,00	0,00	0,00	0,00	0,00	0,00	0,00	0,00	0,00	0,00	0,00	0,00
CS	0,00	500.000,00	500.000,00				0,00				0,00	0,00



Capitolo	Descrizione	Uscite										
		1	2	3	4	5	3+4-5	6	5-6	7	6-7	8
	Preventivo	Variazioni	Stanzialto	Var. su Imp.	Impegnato	Da Impegnare	Assegnato	Da Assegnare	Liquidato	Da Liquidare	Pagato	Da Pagare
RS	1.122.318,96	0,00	3.830.296,90	0,00	0,00	0,00	0,00	3.830.296,90	0,00	0,00	0,00	0,00
CS	23.522.318,96	2.707.977,94	26.230.296,90									
<b>U 4.1.1.009.01</b>												
<b>Partite in conto sospesi generico</b>												
CP	0,00	0,00	0,00	0,00	283.749,87	-283.749,87	251.693,03	32.056,84	73.669,50	178.023,53	73.669,50	0,00
RS	0,00	-75.000,00	0,00	-75.000,00	3.755.296,90		3.755.296,30	-3.830.296,30	3.310.799,61	444.495,69	3.310.799,61	0,00
CS	0,00	0,00	0,00				4.006.988,33	4.006.988,33			3.384.469,11	0,00
<b>U 4.1.1.010.</b>												
<b>Erario c/iva a Credito</b>												
CP	0,00	25.000,00	25.000,00	0,00	0,00	25.000,00	0,00	0,00	0,00	0,00	0,00	0,00
RS	0,00	0,00	0,00	0,00	0,00		0,00	0,00	0,00	0,00	0,00	0,00
CS	0,00	25.000,00	25.000,00				0,00	0,00	0,00	0,00	0,00	0,00
<b>U 4.1.1.010.03</b>												
<b>Erario c/iva a Credito: attività commerciale di servizi e ricerche c/terzi</b>												
CP	0,00	0,00	0,00	0,00	24.999,99	-24.999,99	24.999,99	0,00	24.999,99	0,00	24.999,99	0,00
RS	0,00	0,00	0,00	0,00	0,00		0,00	0,00	0,00	0,00	0,00	0,00
CS	0,00	0,00	0,00				24.999,99	24.999,99			24.999,99	0,00
<b>Totale 4. - DIREZIONE CENTRALE AFFARI GIURIDICI</b>												
CP	31.470.004,30	20.458.418,54	51.928.422,84	0,00	20.350.060,66	31.578.362,18	20.317.815,77	32.244,89	19.109.115,15	1.208.700,62	19.046.850,99	62.264,16
RS	2.421.235,69	-135.188,36	5.955.743,97	-135.188,36	5.820.555,61		5.820.252,01	303,60	4.771.988,10	1.048.263,91	4.738.269,97	33.698,13
CS	33.891.239,99	23.992.926,82	57.884.166,81					26.138.067,78	32.548,49		23.785.140,96	95.962,29


Capitolo	Descrizione	Preventivo	Variazioni	Stanziate	Var. su Imp.	Impegnato	Da Impegnare	Assegnato	Da Assegnare	Liquidato	Da Liquidare	Pagato	Da Pagare
		1	2	3	4	5	3 + 4 - 5	6	5 - 6	7	6 - 7	8	7 - 8
<b>USCITE</b>													
<b>TOTALI USCITE</b>													
CP	225.817.882,34	57.551.327,75	283.369.210,09	0,00	165.089.760,87	118.279.449,22	164.789.953,85	299.807,02	145.947.715,06	18.842.238,79	137.694.253,36	8.253.461,70	
RS	113.823.818,84	-2.026.742,25	58.691.392,68	-2.026.742,25	56.664.650,43		56.465.375,50	199.274,93	46.209.830,87	10.255.544,63	31.131.044,90	15.078.785,97	
CS	320.043.330,28	-3.077.170,34	316.966.159,94					221.255.329,35			168.825.298,26	23.332.247,67	




Allegato 49

variazioni residui attivi


eu/gram	CRAM 3liv	capitolo	OBFU	Impegno	anno	data var	importo	VAR positiva	VAR negativa
E	3.00.01.001	3.00.01	1.2.1.002	A	90100568	31/12/2007	-1.37	0,00	-1.37
E	3.00.01.001	3.00.01	1.2.1.002	A	90100436	31/12/2007	-2.512,62	0,00	-2.512,62
E	3.00.01.001	3.00.01	1.2.2.001	217	90100409	31/10/2007	-1.100,00	0,00	-1.100,00
E	3.00.01.001	3.00.01	2.2.1.001	A	90100442	31/12/2007	58,65	58,65	0,00
E	3.00.01.001	3.00.01	2.2.1.001	A	90100402	31/12/2007	30,37	30,37	0,00
E	3.00.01.001	3.00.01	2.2.1.001	A	90100405	31/12/2007	8,16	8,16	0,00
E	3.00.01.001	3.00.01	4.1.1.001	A	3828288	31/12/2007	-0,01	0,00	-0,01
E	3.00.02.001	3.00.02	1.2.1.002	412	90200010	15/06/2007	-3.516,82	97,18	-3.614,00
E	3.00.02.001	3.00.02	1.2.2.001	611	3821485	01/10/2007	-2.109,19	0,00	-2.109,19
E	3.00.02.001	3.00.02	1.2.4.001	402	90200091	21/03/2007	-696,95	0,00	-696,95
E	3.00.02.001	3.00.02	1.3.1.001	26	18849	20/04/2007	1,29	1,29	0,00
E	3.00.03	3.00.03	1.2.1.002	9000	90300041	19/09/2007	-2.804,86	1,29	-2.806,15
E	3.00.03	3.00.03	1.2.1.002	611	90300061	31/12/2007	-0,01	0,00	-0,01
E	3.00.03	3.00.03	1.2.2.001	8261	90380103	31/12/2007	-11.721,56	0,00	-11.721,56
E	3.00.03	3.00.03	1.2.4.001	612	3828717	28/05/2007	-4.166,67	0,00	-4.166,67
E	3.00.03	3.00.03	1.2.4.001	612	3828717	28/05/2007	-833,33	0,00	-833,33
E	3.00.04.13	3.00.04	1.2.1.002	841	90400762	15/06/2007	-16.721,57	0,00	-16.721,57
E	3.00.04.05	3.00.04	1.2.1.002	907	90400303	22/11/2007	-4.411,98	0,00	-4.411,98
E	3.00.04.05	3.00.04	1.2.1.002	828	90400008	31/12/2007	500,00	500,00	0,00
E	3.00.04.06	3.00.04	1.2.1.002	828	90400007	31/12/2007	-936,08	0,00	-936,08
E	3.00.04.07	3.00.04	1.2.1.002	828	90400005	31/12/2007	-936,08	0,00	-936,08
E	3.00.04.01	3.00.04	1.2.1.002	828	90400009	31/12/2007	-161,40	0,00	-161,40
E	3.00.04.12	3.00.04	1.2.1.002	828	90400006	31/12/2007	-936,06	0,00	-936,06
E	3.00.04.13	3.00.04	1.2.1.002	828	90400004	31/12/2007	-936,08	0,00	-936,08
E	3.00.04.11	3.00.04	1.2.1.002	828	90400011	31/12/2007	-161,40	0,00	-161,40
E	3.00.04.07	3.00.04	1.2.1.002	828	90400010	31/12/2007	-936,08	0,00	-936,08
E	3.00.04.13	3.00.04	1.2.3.002	A	90400360	31/12/2007	-936,08	0,00	-936,08
E	3.00.04.06	3.00.04	1.2.4.001	A	90401599	24/05/2007	-6,09	0,00	-6,09
E	3.00.04.13	3.00.04	1.2.4.001	821	3819192	24/05/2007	-942,02	0,00	-942,02
E	3.00.04.05	3.00.04	1.2.4.001	A	90401598	22/10/2007	-1.798,00	0,00	-1.798,00
E	3.00.04.11	3.00.04	1.2.4.001	A	90400316	24/05/2007	-3.185,51	0,00	-3.185,51
E	3.00.04.13	3.00.04	1.2.4.001	826	90400316	15/11/2007	427,32	427,32	0,00
E	3.00.04.01	3.00.04	1.2.4.001	A	90401600	24/05/2007	-2.590,52	0,00	-2.590,52
E	3.00.04.11	3.00.04	1.2.4.001	A	90401597	24/05/2007	-4.362,03	0,00	-4.362,03
E	3.00.04.12	3.00.04	1.2.4.001	825	90401057	27/10/2007	-1.400,00	0,00	-1.400,00
E	3.00.04.05	3.00.04	1.2.4.001	A	90401601	24/05/2007	-619,71	0,00	-619,71
E	3.00.04.07	3.00.04	1.3.1.001	27	37171	02/10/2007	-4.467,53	0,00	-4.467,53
E	3.00.04.02	3.00.04	1.3.1.001	31	37174	31/12/2007	-0,01	0,00	-0,01
E	3.00.04.01	3.00.04	1.3.1.002	820	6907	02/10/2007	-360,00	0,00	-360,00
E	3.00.04.01	3.00.04	1.3.1.003	8234	90400951	15/06/2007	-2.324,62	0,00	-2.324,62
E	3.00.04.05	3.00.04	1.3.1.003	821	37179	17/04/2007	-2.000,00	0,00	-2.000,00
E	3.00.04.05	3.00.04	1.3.1.003	821	37179	22/10/2007	-400,00	0,00	-400,00
E	3.00.04.05	3.00.04	1.3.1.003	821	37179	18/10/2007	-400,00	0,00	-400,00
E	3.00.04.05	3.00.04	1.3.1.003	821	37179	30/04/2007	-1.200,00	0,00	-1.200,00
E	3.00.04.06	3.00.04	1.3.1.003	821	35867	30/04/2007	-450,00	0,00	-450,00
E	3.00.04.06	3.00.04	1.3.1.003	821	35867	24/05/2007	-600,00	0,00	-600,00
E	3.00.04.05	3.00.04	1.3.2.001	A	11959	28/12/2007	-120,00	0,00	-120,00
E	3.00.04.00	3.00.04	1.3.2.001	30	29973	28/12/2007	194,01	194,01	0,00
E	3.00.04.00	3.00.04	4.1.1.009	DA	3828695	17/05/2007	-102,04	0,00	-102,04
E	3.00.04.00	3.00.04	4.1.1.009	DA	3828695	30/01/2007	-70,33	0,00	-70,33
E	3.00.04.00	3.00.04	4.1.1.009	DA	3828695	17/05/2007	-70,33	0,00	-70,33
E	3.00.04.00	3.00.04	4.1.1.009	DA	3828695	17/05/2007	-70,33	0,00	-70,33
E	3.00.05.00	3.00.05	1.3.4.001	A	35875	26/02/2007	-36.698,65	1.121,33	-37.819,98
E	3.00.05.00	3.00.05	1.3.4.001	A	35875	26/02/2007	-666,67	0,00	-666,67
E	3.00.06.00	3.00.06	1.1.002	1215	90600003	31/12/2007	-5,21	0,00	-5,21
E	3.00.06.00	3.00.06	1.2.1.002	1217	90600010	31/12/2007	-4.649,40	0,00	-4.649,40
E	3.00.06.00	3.00.06	1.2.1.002	1222	90600153	31/12/2007	-341,95	0,00	-341,95
E	3.00.06.00	3.00.06	1.2.1.002	1217	90600505	31/05/2007	-2,57	0,00	-2,57
E	3.00.06.00	3.00.06	1.2.1.003	A	90601092	31/12/2007	-1,29	0,00	-1,29



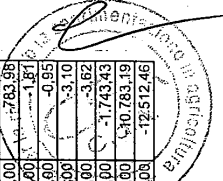


30179	2006	*variazione per corretta imputazione dell'iva relativa all'entrata in pdg	29/03/2007	-1.512,60	0,00	-1.512,60
3823053	2006	*variazione per corretta imputazione dell'iva relativa all'entrata in pdg	29/03/2007	-1.733,33	0,00	-1.733,33
344113	2006	minor accertamento per arrotondamento importo come da convenzione	18/06/2007	-5,00	0,00	-5,00
32959	2006	*variazione per corretta imputazione dell'iva relativa all'entrata in pdg	18/06/2007	-2.000,00	0,00	-2.000,00
32982	2006	*variazione per corretta imputazione dell'iva relativa all'entrata in pdg	18/06/2007	-8.000,00	0,00	-8.000,00
30270	2006	*variazione per corretta imputazione dell'iva relativa all'entrata in pdg	22/05/2007	-750,00	0,00	-750,00
416122	2006	*variazione per corretta imputazione dell'iva relativa all'entrata in pdg	29/03/2007	-9.000,00	0,00	-9.000,00
90600445	2005	*variazione per corretta imputazione dell'iva relativa all'entrata in pdg	29/03/2007	-2.400,00	0,00	-2.400,00
90600434	2005	iva su fatt. 0061 del 20/02/2007 + iva su attività del terzo anno	17/05/2007	-1.013,31	0,00	-1.013,31
36344	2006	minorale incasso	28/02/2007	-1.777,76	0,00	-1.777,76
419782	2006	variazione per corretta imputazione dell'iva relativa all'entrata in pdg	19/09/2007	-279,92	0,00	-279,92
1613	3.00.06. Totale		22/11/2007	-33.471,94	0,00	-33.471,94
2038	3.00.08. Totale			-4.000,00	0,00	-4.000,00
2033	3.00.10.02	3.00.10.12	2012	0,00	0,00	0,00
91000074	2002	minorale incasso	20/12/2007	-5.561,53	0,00	-5.561,53
91000097	2001	minorale incasso su liquidazione a saldo	20/12/2007	-46.539,10	0,00	-46.539,10
91000987	2005	minorale incasso su liquidazione a saldo dm 2747/303/07 per rendicontazione inferiore	28/05/2007	-2.530,32	0,00	-2.530,32
91000031	2000	minorale incasso a rendicontazione (borsa studio)	11/10/2007	-195,48	0,00	-195,48
34987	2006	minorale incasso	09/07/2007	-0,01	0,00	-0,01
35562	2006	minorale accertamento per commissioni bancarie	31/12/2007	10,00	10,00	0,00
35562	2006	minorale accertamento per commissioni bancarie	12/03/2007	-10,00	0,00	-10,00
35562	2006	minorale accertamento pre commissioni	31/12/2007	-10,00	0,00	-10,00
35562	2006	minorale accertamento pre commissioni	31/12/2007	-10,00	0,00	-10,00
91001068	2004	minorale incasso su liquidazione a saldo su r.f.n. 1 del 05/06/2006	27/11/2007	-10,00	0,00	-10,00
3819734	2006	maggiore entrata fattura superiore rispetto a quanto messo in previsione	10/10/2007	362,23	0,00	362,23
34799	2006	inesigibile	31/12/2007	-0,01	0,00	-0,01
34418	2006	minorale incasso per imposta spagnola 8%	12/03/2007	-2.279,07	0,00	-2.279,07
91000007	1999	minorale riscossione per spese bancarie	29/05/2007	-4,50	0,00	-4,50
91001420	2002	minorale incasso su liquidazione dm 207/30107	29/05/2007	-304,02	0,00	-304,02
91000494	2006	minorale incasso su liquidazione dm 187301/07	29/05/2007	-0,05	0,00	-0,05
3828734	2006	maggiore incasso su liquidazione dm 2137/30107	27/11/2007	-118,80	0,00	-118,80
3828738	2006	maggiore incasso su liquidazione dm 2127/30307	28/11/2007	-5.027,53	0,00	-5.027,53
3828738	2006	quadratura p.giro al 31/12/2006	11/12/2007	-71,36	0,00	-71,36
3828738	2006	quadratura p.giro al 31/12/2006	11/12/2007	-768,86	0,00	-768,86
3828736	2006	quadratura p.giro al 31/12/2006	11/12/2007	-8,83	0,00	-8,83
91001272	2003	maggiore accertamento	12/03/2007	-3.512,21	0,00	-3.512,21
91100074	2005	variazione finanziaria	01/10/2007	372,24	0,00	372,24
22196	2006	*variazione per corretta imputazione dell'iva relativa all'entrata in pdg	18/10/2007	-0,01	0,00	-0,01
3827993	2006	variazione per corretta imputazione dell'iva relativa all'entrata in pdg	18/10/2007	-779,40	0,00	-779,40
3827989	2006	variazione per corretta imputazione dell'iva relativa all'entrata in pdg	18/10/2007	-192,00	0,00	-192,00
3827987	2006	variazione per corretta imputazione dell'iva relativa all'entrata in pdg	18/10/2007	-112,00	0,00	-112,00
34404	2006	variazione per corretta imputazione dell'iva relativa all'entrata in pdg	18/10/2007	-29,00	0,00	-29,00
30377	2006	variazione per corretta imputazione dell'iva relativa all'entrata in pdg	18/10/2007	-500,00	0,00	-500,00
17063	2006	maggiore incasso	15/10/2007	-1.000,00	0,00	-1.000,00
91200308	2004	erroneamente accertato	31/12/2007	0,20	0,20	0,00
91200198	2005	erroneamente accertato	31/12/2007	-1.250,00	0,00	-1.250,00
91200054	2002	erroneamente accertato	31/12/2007	-6,20	0,00	-6,20
19037	2006	erroneamente accertato	31/12/2007	-5.000,00	0,00	-5.000,00
91200031	2002	erroneamente accertato	31/12/2007	-1.807,60	0,00	-1.807,60
91300143	2002	mancata accettazione in parte del rendiconto del prog. obf/u 2618	31/12/2007	-688,40	0,00	-688,40
91300115	2002	mancata accettazione in parte del rendiconto del prog. obf/u 2613	31/12/2007	-8.752,20	0,00	-8.752,20
91300116	2002	mancata accettazione in parte del rendiconto del prog. obf/u 2616	31/12/2007	-11.630,32	0,00	-11.630,32
91300246	2002	mancata accettazione in parte del rendiconto del prog. obf/u 2608	31/12/2007	-6.992,83	0,00	-6.992,83
91300234	2003	eliminazione in quanto in carico ad altro istituto del cra	31/12/2007	-1.512,46	0,00	-1.512,46
91300080	2004	mancata accettazione in parte del rendiconto del prog. obf/u 2621	31/12/2007	-53.700,00	0,00	-53.700,00
91300081	2004	mancata accettazione in parte del rendiconto del prog. obf/u 2625	31/12/2007	-7.078,22	0,00	-7.078,22
91300083	2004	mancata accettazione in parte del rendiconto del prog. obf/u 2624	31/12/2007	-6.256,89	0,00	-6.256,89
91300179	2002	mancata accettazione in parte del rendiconto del prog. obf/u 2646	31/12/2007	-1.179,12	0,00	-1.179,12
91300143	2002	mancata accettazione in parte del rendiconto del prog. obf/u 2646	31/12/2007	-270,42	0,00	-270,42

E	3.00.13.00.3.00.13.	1.2.1.002.	9215.	91300218	2005	economia conseguita su d.m. 13356 del 30/09/2005	25/06/2007	-1.238,16	0,00	-1.238,16
E	3.00.13.00.3.00.13.	1.2.1.002.	9216.	91300219	2005	mancata accettazione in parte del rendiconto del prog. obfu 9216	31/12/2007	-1,81	0,00	-1,81
E	3.00.13.00.3.00.13.	1.2.2.001.	9356.	31621	2002	mancata accettazione in parte del rendiconto del prog. obfu 9356	31/12/2007	-1.051,81	0,00	-1.051,81
E	3.00.13.00.3.00.13.	1.2.4.001.	2601.	91300149	2002	mancata accettazione in parte del rendiconto del prog. obfu 2601	08/06/2007	-4.223,96	0,00	-4.223,96
E	3.00.13.00.3.00.13.	1.2.4.002.	9242.	91300273	2005	variazione per corretta imputazione dell'iva relativa all'entrata in pdg	08/06/2007	-3.600,00	0,00	-3.600,00
E	3.00.13.00.3.00.13.	1.2.4.002.	9027.	35569	2006	variazione per corretta imputazione dell'iva relativa all'entrata in pdg	31/12/2007	-6.000,00	0,00	-6.000,00
E	3.00.13.00.3.00.13.	1.3.1.002.	9271.	91300276	2005	mancata accettazione in parte del rendiconto del prog. obfu 2615	31/12/2007	-6.480,00	0,00	-6.480,00
E	3.00.13.00.3.00.13.	1.3.1.002.	9027.	91300105	2005	mancata accettazione in parte del rendiconto del prog. obfu 9027	08/06/2007	-2.367,08	0,00	-2.367,08
E	3.00.13.00.3.00.13.	1.3.1.003.	19310.	35661	2006	variazione per corretta imputazione dell'iva relativa all'entrata in pdg	08/06/2007	-2.216,66	0,00	-2.216,66
E	3.00.13.00.3.00.13.	1.3.1.003.	19326.	35662	2006	variazione per corretta imputazione dell'iva relativa all'entrata in pdg	31/12/2007	-532,89	0,00	-532,89
E	3.00.13.00.3.00.13.	1.3.2.001.	A.	35660	2006	minore liquidazione per rendicontazione inferiore	31/12/2007	-225,12	0,00	-225,12
E	3.00.13.00.3.00.13.	1.3.3.001.	A.	35659	2006	minore liquidazione per rendicontazione inferiore	31/12/2007	-3.197,71	0,00	-3.197,71
E	3.00.13.00.3.00.13.	2.2.1.001.	2639.	91300239	2002	mancata accettazione in parte del rendiconto del prog. obfu 2639	31/12/2007	-29.838,96	0,00	-29.838,96
E	3.00.13.00.3.00.13.	4.1.1.005.	2612.	91300148	2002	eliminazione in quanto in carico ad altro istituto del cra	31/12/2007	-11.140,00	0,00	-11.140,00
E	3.00.13.00.3.00.13.	4.1.1.005.	2615.	3828353	2006	mancata accettazione in parte del rendiconto del prog. obfu 2603	31/12/2007	-999,10	0,00	-999,10
E	3.00.13.00.3.00.13.	4.1.1.005.	2603.	91300246	2003	mancata accettazione in parte del rendiconto del prog. obfu 2603	31/12/2007	-2.000,00	0,00	-2.000,00
E	3.00.13.00.3.00.13.	4.1.1.005.	2615.	91300271	2005	mancata accettazione in parte del rendiconto del prog. obfu 2615	31/12/2007	-57.767,67	0,00	-57.767,67
E	3.00.13.00.3.00.13.	4.1.1.008.	2618.	91300243	2002	eliminazione in quanto in carico ad altro istituto del cra	31/12/2007	-9.875,38	0,00	-9.875,38
E	3.00.13.00.3.00.13.	4.1.1.008.	2601.	91300150	2002	mancata accettazione in parte del rendiconto del prog. obfu 2601	22/10/2007	-106.714,00	0,00	-106.714,00
E	3.00.13.00.3.00.13.	4.1.1.009.	19310.	3828219	2006	eliminazione accertamento per corretta imputazione obfu esato 9441 vedi acc. 35914	22/10/2007	-1.800,00	0,00	-1.800,00
E	3.00.13.00.3.00.13.	4.1.1.009.	19363.	91300223	2004	pdf mancato indennizzo	22/10/2007	-480,00	0,00	-480,00
E	3.00.13.00.3.00.13.	4.1.1.009.	19361.	33711	2006	eliminazione accertamento per corretta imputazione su impegno 7663	31/12/2007	-480,00	0,00	-480,00
E	3.00.13.00.3.00.13.	4.1.1.009.	A.	3828185	2006	eliminazione accertamento per rendicontazione al capitolo esatto	31/12/2007	-1.528,86	0,00	-1.528,86
E	3.00.13.00.3.00.13.	4.1.1.009.	A.	28750	2006	minore liquidazione per rendicontazione inferiore	31/12/2007	-425.775,41	0,00	-425.775,41
E	3.00.14.00.3.00.14.	1.2.2.001.	9339.	3824473	2006	aggiornamento contributo ricerca mipaf	31/10/2007	5.000,00	5.000,00	0,00
E	3.00.16.3.00.16.	1.2.1.001.	3210.	91600107	2001	minore rendicontazione del progetto	31/12/2007	-18.156,31	0,00	-18.156,31
E	3.00.16.3.00.16.	1.2.1.001.	3240.	91600160	2004	minore liquidazione finale	31/12/2007	-22.595,06	0,00	-22.595,06
E	3.00.16.3.00.16.	1.2.1.001.	3241.	91600309	2004	minore liquidazione finale per disimpegno spese	31/12/2007	-3.410,77	0,00	-3.410,77
E	3.00.16.3.00.16.	1.2.1.002.	3237.	91600483	2002	minore liquidazione finale per disimpegno spese	31/12/2007	-4.914,51	0,00	-4.914,51
E	3.00.16.3.00.16.	1.2.2.001.	9375.	3819760	2006	maggiore accertamento per iva	31/12/2007	3.333,33	3.333,33	0,00
E	3.00.16.3.00.16.	1.2.2.001.	3229.	91600516	2003	minore liquidazione finale per disimpegno spese	31/12/2007	-879,66	0,00	-879,66
E	3.00.16.3.00.16.	1.2.2.001.	3227.	91600518	2003	minore liquidazione finale per disimpegno spese	31/12/2007	-2.561,08	0,00	-2.561,08
E	3.00.16.3.00.16.	1.2.2.001.	3228.	91600517	2003	minore liquidazione finale per disimpegno spese	31/12/2007	-244,11	0,00	-244,11
E	3.00.16.3.00.16.	1.2.4.001.	9039.	91600170	2005	minore liquidazione finale per disimpegno spese	31/12/2007	-979,99	0,00	-979,99
E	3.00.16.3.00.16.	1.2.4.001.	9202.	91600400	2005	minore liquidazione finale per disimpegno spese	31/12/2007	-471,18	0,00	-471,18
E	3.00.16.3.00.16.	1.2.4.001.	3233.	91600398	2005	minore liquidazione per mancata accettazione missioni	31/12/2007	-10.169,78	0,00	-10.169,78
E	3.00.16.3.00.16.	1.2.4.001.	3250.	91600067	2004	minore liquidazione finale per disimpegno spese	31/12/2007	-4,13	0,00	-4,13
E	3.00.16.3.00.16.	2.2.1.001.	3209.	91600132	2001	minore liquidazione finale per disimpegno spese	31/12/2007	-173,14	0,00	-173,14
E	3.00.16.3.00.16.	4.1.1.003.	A.	3824369	2006	variazione per corretta imputazione dell'iva relativa all'entrata in pdg	27/07/2007	-1.400,00	0,00	-1.400,00
E	3.00.16.3.00.16. Totale							-62.626,37	3.333,33	-65.959,70
E	3.00.17.3.00.17.	1.2.1.002.	3418.	91700258	2004	riduzione importo per errato incasso sul prog. fauna iii di competenza del progetto con eco for	02/10/2007	-750,00	0,00	-750,00
E	3.00.17.3.00.17.	1.2.1.002.	9056.	91700258	2005	importo aumentato per errato incasso prog. conecolor 2004-2005	02/10/2007	750,00	750,00	0,00
E	3.00.17.3.00.17.	1.2.1.002.	9056.	91700258	2005	eliminatio sul prog. "fauna selvatica" per errata imputazione in quanto attinente al prog. conecolor	31/12/2007	-750,00	0,00	-750,00
E	3.00.17.3.00.17.	1.2.2.001.	9423.	3828399	2006	riduzione per commissioni bancarie sul bonifico di pagamento	31/12/2007	-5,31	0,00	-5,31
E	3.00.17.3.00.17.	1.2.2.001.	3406.	91700001	2001	riduzione per commissioni bancarie sul bonifico di pagamento	31/12/2007	-4,50	0,00	-4,50
E	3.00.17.3.00.17.	2.1.2.003.	A.	3828707	2006	variazione per corretta imputazione al cap di entrata (vedi accertamento 38145/07)	22/10/2007	-98,36	0,00	-98,36
E	3.00.17.3.00.17.	2.1.2.003.	A.	3828680	2006	variazione per corretta imputazione al cap di entrata (vedi accertamento 1697/07)	15/10/2007	-639,32	0,00	-639,32
E	3.00.17.3.00.17. Totale							-3.965,66	0,00	-3.965,66
E	3.00.18.00.3.00.18.	1.2.1.002.	3606.	91800892	2002	mancata accettazione in parte del rendiconto del prog. obfu 3606	28/12/2007	-5.463,15	750,00	-6.213,15
E	3.00.18.00.3.00.18.	1.2.1.002.	3617.	91800012	1998	minore somma accettata per fassa bollo su riscossione contributo	28/12/2007	-21,09	0,00	-21,09
E	3.00.18.00.3.00.18.	1.2.1.002.	A.	91800001	1998	minore somma accettata per fassa bollo su riscossione contributo	28/12/2007	-1,81	0,00	-1,81
E	3.00.18.00.3.00.18.	1.2.1.002.	A.	91800001	2001	maggiore somma accettata per adeguamento contributo all'effettiva somma spesa ed ammessa	28/12/2007	1.291,14	1.291,14	0,00
E	3.00.18.00.3.00.18.	1.2.1.002.	A.	91800011	2001	minore somma accettata per fassa bollo su riscossione contributo	28/12/2007	-0,81	0,00	-0,81
E	3.00.18.00.3.00.18.	1.2.2.001.	3658.	3827915	2006	variazione per corretta imputazione dell'iva relativa all'entrata in pdg	28/12/2007	-3.300,00	0,00	-3.300,00
E	3.00.18.00.3.00.18.	1.2.4.001.	3607.	91800706	2002	mancata accettazione in parte del rendiconto del prog. obfu 3607	31/12/2007	-188,11	0,00	-188,11
E	3.00.18.00.3.00.18.	1.2.4.001.	3658.	3827914	2006	variazione per corretta imputazione dell'iva relativa all'entrata in pdg	28/12/2007	-2.500,00	0,00	-2.500,00
E	3.00.18.00.3.00.18.	1.2.4.001.	3603.	91800707	2002	mancata accettazione in parte del rendiconto del prog. obfu 3603	28/12/2007	-495,50	0,00	-495,50
E	3.00.18.00.3.00.18.	1.2.4.002.	9372.	18810	2006	variazione per corretta imputazione dell'iva relativa all'entrata in pdg	28/12/2007	-1.187,50	0,00	-1.187,50
E	3.00.18.00.3.00.18. Totale							0,39	0,99	1,38
E	3.00.18.00.3.00.18. Totale							-6.403,29	1.291,14	-7.694,43



E	3.00.19.00.3.00.19	1.2.1.002.	3812.	91900070	2007	minore accertamento in sede di liquidazione d.m. 155/07 del 13/7/07	30/07/2007	-129,70	0,00	-129,70	
E	3.00.19.00.3.00.19	1.2.1.002.	3807.	91900001	1998	minore accertamento su liquidazione d.m. 193/07 del 8/8/07	12/09/2007	-5.933,58	0,00	-5.933,58	
E	3.00.19.00.3.00.19	1.2.1.002.	A.	91900018	2004	minore accertamento del 50% spesa (€ 4.735,12) nel corso del 2007 per dimissioni assegnata	28/12/2007	-2.367,56	0,00	-2.367,56	
E	3.00.19.00.3.00.19	1.2.1.002.	A.	91900018	2004	minore accertamento del 50% a fronte minore spesa (€ -30563,35 per dimissioni assegnati dal 2006	28/12/2007	-13.291,67	0,00	-13.291,67	
E	3.00.19.00.3.00.19	1.2.1.002.	A.	91900002	1998	minore accertamento per liquidazione d.m. 193/07 del 8/8/07	12/09/2007	-1.129,46	0,00	-1.129,46	
E	3.00.19.00.3.00.19	1.2.1.002.	3815.	919000492	2002	minore accertamento presidi per spese non riconosciute	04/09/2007	-1.738,28	0,00	-1.738,28	
E	3.00.19.00.3.00.19	1.2.1.002.	3007.	919000003	1998	minore accertamento per liquidazione 158 del 13/7/07	30/07/2007	-1,93	0,00	-1,93	
E	3.00.19.00.3.00.19	4.1.1.009(A).	32985	919000003	2006	maggiore accertamento per restituzione bonifico	14/06/2007	270,60	270,60	0,00	
E	3.00.20.	3.00.20.	2.2.1.001.	A.	92000144	2004	liq. finale inferiore contributo con d.m. 1157/303/07 del 12/06/2007	09/07/2007	-24.321,58	270,60	-24.592,18
E	3.00.20.	3.00.20.	Totale					-4.358,29	0,00	-4.358,29	
E	3.00.21.	3.00.21.	1.2.1.002.	4245	92100296	2002	definizione importo per rendicontazione inferiore	28/10/2007	-0,52	0,00	-0,52
E	3.00.21.	3.00.21.	1.2.1.002.	4241.	92100018	2002	definizione saldo importo per economia-tota mipaf 12146 del 14/12/06	13/12/2007	-2.598,02	0,00	-2.598,02
E	3.00.21.	3.00.21.	1.2.1.002.	19214.	92100493	2005	minore importo liquidazione a saldo	20/08/2007	-556,00	0,00	-556,00
E	3.00.21.	3.00.21.	1.2.2.001.	4274.	31301	2006	definizione importo per rendicontazione inferiore	13/12/2007	-17,66	0,00	-17,66
E	3.00.21.	3.00.21.	1.2.3.002.	4285.	92100152	2004	importo inferiore per bolli bonifici	09/06/2007	-14,00	0,00	-14,00
E	3.00.21.	3.00.21.	1.2.4.001.	9295.	421899	2006	acc.inesistenti	28/11/2007	-3,09	0,00	-3,09
E	3.00.21.	3.00.21.	1.2.4.001.	19402.	3820726	2006	acc.inesistenti	27/11/2007	-2,32	0,00	-2,32
E	3.00.21.	3.00.21.	1.2.4.001.	9399.	37574	2006	diminuzione per minore rendicontazione spese sostenute (economia) e rendicontata	31/12/2007	-2.016,03	0,00	-2.016,03
E	3.00.21.	3.00.21.	1.2.4.002.	4311.	3827430	2006	definizione importo per rendicontazione inferiore	28/11/2007	-7,74	0,00	-7,74
E	3.00.21.	3.00.21.	1.3.1.001.	4213.	3828182	2006	pagamento superiore all'importo fattura	11/07/2007	0,03	0,03	0,00
E	3.00.21.	3.00.21.	1.3.1.001.	4213.	37552	2006	definizione importo saldo vendemmia 2006	07/12/2007	13,275,16	13,275,16	0,00
E	3.00.21.	3.00.21.	1.3.1.002.	4232.	19145	2006	eliminazione per riscossione da parte del cra	04/12/2007	-45,65	0,00	-45,65
E	3.00.21.	3.00.21.	1.3.1.002.	4232.	18836	2006	eliminazione per riscossione da parte del cra	04/12/2007	-93,00	0,00	-93,00
E	3.00.21.	3.00.21.	1.3.1.002.	4232.	18836	2006	eliminazione per riscossione da parte del cra	04/12/2007	-66.455,84	0,00	-66.455,84
E	3.00.21.	3.00.21.	2.2.1.001.	4204.	92100011	2003	diminuzione per minor spesa sostenuta e rendicontata-economia	31/12/2007	-1.244,04	0,00	-1.244,04
E	3.00.21.	3.00.21.	2.2.1.001.	A.	92100058	2003	diminuzione importo per economia/saldo rendiconto	11/10/2007	-1.244,04	0,00	-1.244,04
E	3.00.21.	3.00.21.	4.1.1.001.	4221.	92100003	1993	eliminazione in quanto gli riscossi dal cra come recuperi e rimborsi propri	04/12/2007	-3.174,14	0,00	-3.174,14
E	3.00.21.	3.00.21.	Totale					-62.957,86	13,275,16	-76.233,05	
E	3.00.22.02	3.00.22.	1.2.2.001.	4402.	26557	2006	minore liquidazione a saldo per minore spesa rendicontata	31/12/2007	-296,31	0,00	-296,31
E	3.00.22.02	3.00.22.	1.2.2.001.	9482.	37578	2006	quota iva incassata in partite di giro 2007	31/12/2007	-22.499,17	0,00	-22.499,17
E	3.00.22.02	3.00.22.	1.2.2.001.	4421.	3828476	2006	storno quota iva incassata in partite di giro 2007	31/12/2007	-9.728,33	0,00	-9.728,33
E	3.00.22.02	3.00.22.	1.2.4.001.	4421.	3828534	2006	minore quota rendicontata e liquidata a saldo	31/12/2007	-4,65	0,00	-4,65
E	3.00.22.02	3.00.22.	1.2.4.001.	4421.	3828536	2006	storno quota iva incassata in partite di giro + minor importo rendiconto	31/12/2007	-942,87	0,00	-942,87
E	3.00.22.02	3.00.22.	1.2.4.001.	9270.	92200415	2005	storno quota iva incassata in partite di giro	31/12/2007	-1.980,00	0,00	-1.980,00
E	3.00.22.02	3.00.22.	1.2.4.002.	4408.	92200253	2004	minore quota rendicontata e liquidata a saldo	31/12/2007	-3.465,53	0,00	-3.465,53
E	3.00.22.02	3.00.22.	1.2.4.002.	4409.	92200568	2003	quota iva incassata in partite di giro	31/12/2007	-516,67	0,00	-516,67
E	3.00.22.02	3.00.22.	Totale					-39.435,53	0,00	-39.435,53	
E	3.00.23.00	3.00.23.	1.2.1.002.	4634.	92300003	1998	prg. chiuso rendicontazione inferiore	31/12/2007	-3.681,05	0,00	-3.681,05
E	3.00.23.00	3.00.23.	1.2.1.002.	9410.	36007	2006	liquidazione parziale maggiore	31/12/2007	270,96	270,96	0,00
E	3.00.23.00	3.00.23.	1.2.1.002.	9100.	92300754	2005	mancata accettazione in parte del rendiconto del prog.	20/11/2007	-10.007,39	0,00	-10.007,39
E	3.00.23.00	3.00.23.	1.2.2.001.	4811.	923001372	2003	mancata accettazione in parte del rendiconto del prog.	20/04/2007	-2.544,66	0,00	-2.544,66
E	3.00.23.00	3.00.23.	1.2.2.001.	4668.	923000006	1998	progetto chiuso quota partecipazione altri enti che non hanno partecipato a progetto	31/12/2007	-977.231,13	0,00	-977.231,13
E	3.00.23.00	3.00.23.	1.2.2.001.	4611.	92301373	2003	mancata accettazione in parte del rendiconto del prog.	31/12/2007	-1.410,13	0,00	-1.410,13
E	3.00.23.00	3.00.23.	1.2.2.001.	4629.	92300903	2005	produzione maggiore per tale importo	31/12/2007	717,63	717,63	0,00
E	3.00.23.00	3.00.23.	1.2.4.001.	9266.	12533	2006	accertamento più alto per calcolo iva	31/12/2007	-2.300,00	0,00	-2.300,00
E	3.00.23.00	3.00.23.	1.2.4.001.	4662.	92301381	2003	aumento per cambio	05/06/2007	1.730,19	1.730,19	0,00
E	3.00.23.00	3.00.23.	1.2.4.001.	4618.	92301411	2002	d.m. 2287/303/02 del 10/2/02 liquidazione a saldo inferiore; la differenza rappresenta una economia.	14/03/2007	-93.807,65	0,00	-93.807,65
E	3.00.23.00	3.00.23.	1.3.1.001.	34.	32115	2006	liquidazione inferiore conto latte conferito nel mese settembre	31/12/2007	-70,00	0,00	-70,00
E	3.00.23.00	3.00.23.	1.3.1.001.	35.	92300004	1996	produzione maggiore per tale importo	19/10/2007	755,47	755,47	0,00
E	3.00.23.00	3.00.23.	1.3.1.001.	32.	92301100	2005	differenza riscosso e fatturato	31/12/2007	-20,64	0,00	-20,64
E	3.00.23.00	3.00.23.	1.3.1.001.	32.	92301117	2004	doppio accertamento errato	31/12/2007	-597,80	0,00	-597,80
E	3.00.23.00	3.00.23.	1.3.1.001.	32.	92301003	2003	errato accertamento (doppio)	31/12/2007	-125,55	0,00	-125,55
E	3.00.23.00	3.00.23.	1.3.1.001.	32.	92301090	2004	doppio accertamento errato	31/12/2007	-496,26	0,00	-496,26
E	3.00.23.00	3.00.23.	1.3.1.001.	32.	92301110	2004	doppio accertamento errato	31/12/2007	-31,00	0,00	-31,00
E	3.00.23.00	3.00.23.	1.3.2.001.	37.	27251	2006	doppio accertamento errato	31/12/2007	-783,98	0,00	-783,98
E	3.00.23.00	3.00.23.	1.3.3.001.	37.	32458	2006	bollo	31/12/2007	-1,81	0,00	-1,81
E	3.00.23.00	3.00.23.	1.3.3.001.	A.	92301445	2005	minore spesa	28/11/2007	-0,95	0,00	-0,95
E	3.00.23.00	3.00.23.	1.3.3.001.	A.	92300093	2001	minore liquidazione	13/04/2007	-3,10	0,00	-3,10
E	3.00.23.05	3.00.23.	1.3.3.001.	A.	92300100	2001	minore liquidazione	31/12/2007	-3,62	0,00	-3,62
E	3.00.23.00	3.00.23.	2.2.1.001.	9105.	92301001	2005	lavori eseguiti per un vagone inferiore al decreto	31/12/2007	-1.743,43	0,00	-1.743,43
E	3.00.23.00	3.00.23.	2.2.1.001.	4659.	92300025	2001	interventi strutturali minore spesa con d.m. 1427/303/07	06/08/2007	-10.763,19	0,00	-10.763,19
E	3.00.23.00	3.00.23.	2.2.1.001.	4659.	92301414	2002	liquidazione inferiore permanente acquisto attrezzature	31/12/2007	-12.512,46	0,00	-12.512,46






E	3.00.23.05	3.00.23.	4.1.1.001.0A.	92300051	2001	quadratura p.giro	31/12/2007	-11,62	0,00	-11,62
E	3.00.23.00	3.00.23.	4.1.1.001.0A.	92301197	2003	doppio accertamento per errore	31/12/2007	-0,01	0,00	-0,01
E	3.00.23.05	3.00.23.	4.1.1.001.0A.	92300025	2004	minore liquidazione	13/04/2007	-2,16	0,00	-2,16
E	3.00.23.00	3.00.23.	4.1.1.001.0A.	92301331	2004	doppio accertamento per errore	31/12/2007	-36,13	0,00	-36,13
E	3.00.23.00	3.00.23.	4.1.1.001.0A.	92301347	2004	doppio accertamento per errore	31/12/2007	-850,02	0,00	-850,02
E	3.00.23.00	3.00.23.	4.1.1.001.0A.	92301480	2005	doppio accertamento per errore	31/12/2007	-388,69	0,00	-388,69
E	3.00.23.00	3.00.23.	4.1.1.001.0A.	92301280	2003	doppio accertamento per errore	31/12/2007	-191,20	0,00	-191,20
E	3.00.23.00	3.00.23.	4.1.1.001.0A.	92300002	2001	doppio accertamento per errore	31/12/2007	-46,48	0,00	-46,48
E	3.00.23.00	3.00.23.	4.1.1.001.0A.	92300039	2001	doppio accertamento per errore	31/12/2007	-557,77	0,00	-557,77
E	3.00.23.05	3.00.23.	4.1.1.002.0A.	92301402	2004	minore liquidazione	13/04/2007	-0,09	0,00	-0,09
E	3.00.23.00	3.00.23.	4.1.1.002.0A.	92301332	2004	doppio accertamento per errore	31/12/2007	-118,60	0,00	-118,60
E	3.00.23.00	3.00.23.	4.1.1.002.0A.	92301333	2004	doppio accertamento per errore	31/12/2007	-12,47	0,00	-12,47
E	3.00.23.00	3.00.23.	4.1.1.002.0A.	92301208	2005	doppio accertamento per errore	31/12/2007	-59,35	0,00	-59,35
E	3.00.23.00	3.00.23.	4.1.1.002.0A.	23950	2006	doppio accertamento per errore	31/12/2007	-54,00	0,00	-54,00
E	3.00.23.05	3.00.23.	4.1.1.002.0A.	92300118	2005	minore liquidazione	31/12/2007	-0,09	0,00	-0,09
E	3.00.23.00	3.00.23.	4.1.1.002.0A.	92301160	2004	doppio accertamento per errore	31/12/2007	-1,40	0,00	-1,40
E	3.00.23.00	3.00.23.	4.1.1.004.0A.	92301196	2004	doppio accertamento per errore	31/12/2007	-1,00	0,00	-1,00
E	3.00.23.00	3.00.23.	4.1.1.004.0A.	92300132	2002	doppio accertamento per errore	31/12/2007	-23,88	0,00	-23,88
E	3.00.23.00	3.00.23.	4.1.1.004.0A.	92301461	2004	doppio accertamento per errore	31/12/2007	-25,54	0,00	-25,54
E	3.00.23.00	3.00.23.	4.1.1.004.0A.	14654	2006	doppio accertamento per errore	31/12/2007	-36,40	0,00	-36,40
E	3.00.23.00	3.00.23.	4.1.1.004.0A.	3827863	2006	doppio accertamento per errore	31/12/2007	-2,326,94	0,00	-2,326,94
E	3.00.23.00	3.00.23.	4.1.1.004.0A.	92300131	2001	doppio accertamento per errore	31/12/2007	-0,15	0,00	-0,15
E	3.00.23.00	3.00.23.	4.1.1.009.0A.	92301422	2002	doppio accertamento per errore	31/12/2007	-172,23	0,00	-172,23
E	3.00.23.00	3.00.23.	4.1.1.009.0A.	92301359	2003	doppio accertamento per errore	31/12/2007	-3.530,46	0,00	-3.530,46
E	3.00.23.00	3.00.23.	4.1.1.009.0A.	9828406	2006	doppio accertamento per errore	31/12/2007	-459,85	0,00	-459,85
E	3.00.23.00	3.00.23.	4.1.1.009.0A.	19415	2006	minor contributi su dm 88/7303/06 del 13/04/06 - scad. 31/03/07 - riprosel	31/12/2007	-1,123,604,08	3.474,25	-1.127,078,33
E	3.00.26	3.00.26	1.2.1.002.0A.	2660	2005	minor contributi per minor spesa sostenuta - vedi liq finale mipaf 15.03.2007 prot.522	25/05/2007	-155,36	0,00	-155,36
E	3.00.26	3.00.26	1.2.4.001.0A.	31484	2006	minor incasso per arrotondamenti passivi sull'importo complessivo	20/12/2007	-101,78	0,00	-101,78
E	3.00.26	3.00.26	1.3.1.003.01B.	31753	2006	arrotondamento su accertamento per analisi di laboratorio ft. 168/2006	31/12/2007	-2,58	0,00	-2,58
E	3.00.26	3.00.26	1.3.1.003.01B.	7266	2006	compensazione ft. 50/06 con nota credito n. 289/06	31/12/2007	-16,67	0,00	-16,67
E	3.00.26	3.00.26	1.3.2.004.0A.	2571	2006	minor acc per chiusura c/c bancario c/o canbio	20/12/2007	-508,23	0,00	-508,23
E	3.00.26	3.00.26	4.1.1.009.0A.	7267	2006	compensazione ft. 50/06 con nota credito n. 289/06	31/12/2007	-2,23	0,00	-2,23
E	3.00.27	3.00.27	1.3.1.003.04815.	3827650	2006	quota conto Iva convenzione inserita con Iva	14/12/2007	-101,65	0,00	-101,65
E	4.03.	4.03.	4.1.1.009.0A.	532	2005	diminuz. accertam.: vedi accertamento n.2662-2005 apicoltura	10/07/2007	-488,50	0,00	-488,50
E	4.03.	4.03.	4.1.1.009.0A.	532	2005	diminuz. accertam.: vedi accertamento n.2662-2005 apicoltura	10/07/2007	-5.000,00	0,00	-5.000,00
E	Totale complessivo							-75.000,00	0,00	-75.000,00
E	Totale complessivo							-2.006.670,42	20.987,14	-2.035.657,56

\* le variazioni dei residui attivi che portano questa descrizione sono dovuti al cambio di gestione dell'IVA connessa alla riorganizzazione dell'ente. A partire dal 1/1/2007, infatti, l'iva è gestita nelle partite di giro anziché nelle entrate /uscite correnti per tutta l'attività commerciale dell'ente.


Allegato 4b

variazioni residui passivi

eu	gram	GRAM 3liv	capitolo	OBFU	impegno	anno	data var	importo	VAR positiva	VAR negativa
		Totale						0,00	0,00	0,00
U	2.05	2.05	1.1.2.011	A	1118	2005	22/10/2007	-200,00	0,00	-200,00
U	2.05	2.05	1.1.2.011	A	62663	2006	22/03/2007	5,82	5,82	0,00
U	2.05	2.05	1.1.3.021	A	830	2004	22/10/2007	-350,00	0,00	-350,00
U	2.05	2.05	1.1.3.022	A	661	2004	22/10/2007	-1.050,00	0,00	-1.050,00
U	2.05	2.05	1.1.3.022	A	658	2004	22/10/2007	-1.050,00	0,00	-1.050,00
U	2.05	2.05	1.1.3.022	A	656	2004	22/10/2007	-5.250,00	0,00	-5.250,00
U	2.05	2.05	1.1.3.022	A	651	2004	22/10/2007	-1.050,00	0,00	-1.050,00
U	2.05	2.05	1.1.3.022	A	648	2004	22/10/2007	-3.150,00	0,00	-3.150,00
U	2.05	2.05	1.1.3.022	A	660	2004	22/10/2007	-1.050,00	0,00	-1.050,00
U	2.05	2.05	1.1.3.022	A	653	2004	22/10/2007	-1.050,00	0,00	-1.050,00
U	2.05	2.05	1.1.3.022	A	652	2004	22/10/2007	-5.250,00	0,00	-5.250,00
U	2.05	2.05	1.1.3.022	A	649	2004	22/10/2007	-1.050,00	0,00	-1.050,00
U	2.05	2.05	1.1.3.022	A	647	2004	22/10/2007	-2.520,00	0,00	-2.520,00
U	2.05	2.05	1.1.3.022	A	666	2004	22/10/2007	-1.050,00	0,00	-1.050,00
U	2.05	2.05	1.1.3.022	A	857	2004	22/10/2007	-750,00	0,00	-750,00
U	2.05	2.05	1.1.3.022	A	662	2004	22/10/2007	-1.050,00	0,00	-1.050,00
U	2.05	2.05	1.1.3.022	A	663	2004	22/10/2007	-4.651,36	0,00	-4.651,36
U	2.05	2.05	1.1.3.022	A	667	2004	22/10/2007	-5.000,00	0,00	-5.000,00
U	2.05	2.05	1.1.3.022	A	650	2004	22/10/2007	-1.050,00	0,00	-1.050,00
U	2.05	2.05	1.1.3.022	A	654	2004	22/10/2007	-5.250,00	0,00	-5.250,00
U	2.05	2.05	1.1.3.022	A	655	2004	22/10/2007	-1.050,00	0,00	-1.050,00
U	2.05	2.05	1.1.3.022	A	659	2004	22/10/2007	-1.860,00	0,00	-1.860,00
U	2.05	2.05	1.1.3.022	A	664	2004	22/10/2007	-45.795,54	5,82	-45.801,36
U	3.00.02.00	3.00.02	1.1.2.015	A	46007	2006	20/04/2007	-82,18	0,00	-82,18
U	3.00.02.00	3.00.02	1.1.2.020	410	90200004	1998	20/04/2007	-7.661,23	0,00	-7.661,23
U	3.00.02.00	3.00.02	1.1.3.002	9186	44140	2006	24/04/2007	53,96	53,96	0,00
U	3.00.02.00	3.00.02	1.1.3.003	A	90201799	2004	22/04/2007	-120,00	0,00	-120,00
U	3.00.02.00	3.00.02	1.1.3.003	A	90201808	2004	22/04/2007	-153,00	0,00	-153,00
U	3.00.02.00	3.00.02	1.1.3.003	413	90201490	2004	22/04/2007	-34,60	0,00	-34,60
U	3.00.02.00	3.00.02	1.1.3.003	406	90201506	2004	22/04/2007	-1,11	0,00	-1,11
U	3.00.02.00	3.00.02	1.1.3.003	406	90201488	2004	22/04/2007	-189,00	0,00	-189,00
U	3.00.02.00	3.00.02	1.1.3.003	405	90200960	2002	22/04/2007	-271,24	0,00	-271,24
U	3.00.02.00	3.00.02	1.1.3.003	401	90201469	2003	22/04/2007	-60,00	0,00	-60,00
U	3.00.02.00	3.00.02	1.1.3.004	401	90201524	2003	22/04/2007	-190,32	0,00	-190,32
U	3.00.02.00	3.00.02	1.1.3.004	401	90201815	2004	22/04/2007	-190,32	0,00	-190,32
U	3.00.02.00	3.00.02	1.1.3.004	401	90200002	2003	22/04/2007	-160,00	0,00	-160,00
U	3.00.02.00	3.00.02	1.1.3.005	9330	90201205	2002	22/04/2007	-600,00	0,00	-600,00
U	3.00.02.00	3.00.02	1.1.3.005	405	67569	2006	22/04/2007	-4,00	0,00	-4,00
U	3.00.02.00	3.00.02	1.1.3.005	405	90200695	2003	22/04/2007	-24,00	0,00	-24,00
U	3.00.02.00	3.00.02	1.1.3.005	405	70942	2006	22/04/2007	-1,00	0,00	-1,00
U	3.00.02.00	3.00.02	1.1.3.005	406	90201208	2004	22/04/2007	-156,00	0,00	-156,00
U	3.00.02.00	3.00.02	1.1.3.005	9330	71859	2006	20/04/2007	-6,00	0,00	-6,00
U	3.00.02.00	3.00.02	1.1.3.008	A	90200060	2002	20/04/2007	-49,58	0,00	-49,58
U	3.00.02.00	3.00.02	1.1.3.008	406	90201450	2003	22/04/2007	-120,00	0,00	-120,00
U	3.00.02.00	3.00.02	1.1.3.008	404	90200133	2005	22/04/2007	-70,00	0,00	-70,00
U	3.00.02.00	3.00.02	1.1.3.008	406	90200147	2004	22/04/2007	-94,00	0,00	-94,00
U	3.00.02.00	3.00.02	1.1.3.008	405	90200150	2004	22/04/2007	-50,00	0,00	-50,00
U	3.00.02.00	3.00.02	1.1.3.008	405	90201557	2004	22/04/2007	-74,00	0,00	-74,00
U	3.00.02.00	3.00.02	1.1.3.008	401	90200030	2005	22/04/2007	-360,00	0,00	-360,00
U	3.00.02.00	3.00.02	1.1.3.008	406	902000267	2005	22/04/2007	-47,74	0,00	-47,74
U	3.00.02.00	3.00.02	1.1.3.009	A	90200149	2004	22/04/2007	-80,00	0,00	-80,00
U	3.00.02.00	3.00.02	1.1.3.009	A	90201500	2002	22/04/2007	-139,98	0,00	-139,98
U	3.00.02.00	3.00.02	1.1.3.009	A	90200244	2003	22/04/2007	-120,00	0,00	-120,00
U	3.00.02.00	3.00.02	1.1.3.010	26	90201594	2002	22/04/2007	-539,18	0,00	-539,18
U	3.00.02.00	3.00.02	1.1.3.010	26	90200429	2004	22/04/2007	-256,00	0,00	-256,00
U	3.00.02.00	3.00.02	1.1.3.010	405	90201344	2003	22/04/2007	-72,10	0,00	-72,10
U	3.00.02.00	3.00.02	1.1.3.010	405	90201117	2004	22/04/2007	-30,00	0,00	-30,00




U	3.00.02.00	3.00.02.	1.1.3.019.	405.	90200958	2003	liquidazione spese inferiori	22/04/2007	-242,02	0,00	-242,02
U	3.00.02.00	3.00.02.	1.1.3.019.A		90200979	2004	liquidazione spese inferiori	22/04/2007	-488,86	0,00	-488,86
U	3.00.02.00	3.00.02.	1.1.3.027.	A	90200230	2005	liquidazione spese inferiori	22/04/2007	-101,64	0,00	-101,64
U	3.00.02.00	3.00.02.	1.2.1.001.	A	90201118	2004	liquidazione spese inferiori	22/04/2007	-0,02	0,00	-0,02
U	3.00.02.00	3.00.02.	1.2.4.001.	A	90201840	2004	liquidazione spese inferiori	22/04/2007	-141,90	0,00	-141,90
U	3.00.02.00	3.00.02.	2.1.1.005.	A	90202010	2003	liquidazione spese inferiori	22/04/2007	-24,00	0,00	-24,00
U	3.00.02.00	3.00.02.	2.1.2.001.	A	90200387	2004	liquidazione spese inferiori	22/04/2007	-71,46	0,00	-71,46
U	3.00.02.00	3.00.02.	2.1.2.001.A		90200174	2005	liquidazione spese inferiori	22/04/2007	-160,00	0,00	-160,00
U	3.00.02.00	3.00.02.	2.1.2.002.	A	90200415	2004	liquidazione spese inferiori	22/04/2007	-102,00	0,00	-102,00
U	3.00.02.00	3.00.02.	2.1.2.002.A		90200912	2005	liquidazione spese inferiori	22/04/2007	-72,50	0,00	-72,50
U	3.00.02.00	3.00.02.	2.1.2.003.	A	90200270	2005	ricognizione residui passivi - determina consuntivo 2006	22/04/2007	-58,58	0,00	-58,58
U	3.00.02.00	3.00.02.	2.1.2.003.401.		90200792	2003	liquidazione spese inferiori	22/04/2007	-141,60	0,00	-141,60
U	3.00.02.00	3.00.02.	2.1.2.003.405.		90201425	2003	ricerremento somme non dovute	22/04/2007	-1,944,00	0,00	-1,944,00
U	3.00.02.00	3.00.02.	2.1.2.003.A		90200881	2005	liquidazione spese inferiori	22/04/2007	-0,25	0,00	-0,25
U	3.00.02.00	3.00.02.	2.1.2.003.A		90202012	2003	ricerremento somme non dovute	22/04/2007	-1,781,35	0,00	-1,781,35
U	3.00.02.00	3.00.02.	2.1.2.004.	26.	90200390	2004	liquidazione spese inferiori	22/04/2007	-0,01	0,00	-0,01
U	3.00.02.	3.00.02.	Totale			2006	adeguamento importo per dimissioni di co.co.	18/12/2007	-17.292,81	53,96	-17.346,77
U	3.00.03.	3.00.03.	1.1.2.010.	9281.	38437	2006	adeguamento importo per dimissioni di co.co.	18/12/2007	-3.940,53	0,00	-3.940,53
U	3.00.03.	3.00.03.	1.1.2.010.	9141.	90300786	2005	minori spese per dimissioni	31/12/2007	-12.589,38	0,00	-12.589,38
U	3.00.03.	3.00.03.	1.1.2.010.	9141.	90300786	2005	minori spese per dimissioni	31/12/2007	-3.303,98	0,00	-3.303,98
U	3.00.03.	3.00.03.	1.1.2.014.	6601.	90300793	2005	minore liquidazione finale	31/12/2007	-164,80	0,00	-164,80
U	3.00.03.	3.00.03.	1.1.2.014.	69141.	90300794	2005	minore liquidazione finale	31/12/2007	-446,82	0,00	-446,82
U	3.00.03.	3.00.03.	1.1.2.016.	A	63692	2006	minore liquidazione finale	31/12/2007	-240,00	0,00	-240,00
U	3.00.03.	3.00.03.	1.1.2.016.	A	47702	2006	minore liquidazione finale	31/12/2007	-228,00	0,00	-228,00
U	3.00.03.	3.00.03.	1.1.3.021.	601.	90300530	2006	economia per gestione Iva in p. di giro	31/12/2007	-2.000,00	0,00	-2.000,00
U	3.00.03.	3.00.03.	1.1.3.021.	601.	67136	2006	minor liquidazione finale	31/12/2007	-1.173,33	0,00	-1.173,33
U	3.00.03.	3.00.03.	1.1.3.021.	9262.	52591	2006	riduzione per gestione Iva in p. di giro	31/12/2007	-2.500,00	0,00	-2.500,00
U	3.00.03.	3.00.03.	1.1.3.021.	9262.	75598	2006	minore spesa	31/12/2007	-3,50	0,00	-3,50
U	3.00.03.	3.00.03.	1.2.4.001.	9141.	90300796	2005	minore spesa dimissione co.co.	31/12/2007	-1.998,75	0,00	-1.998,75
U	3.00.03.	3.00.03.	4.1.1.002.	A	75624	2006	minore liquidazione finale	31/12/2007	-1.413,64	0,00	-1.413,64
U	3.00.04.00	3.00.04.	1.1.2.010.	9163.	75820	2006	diminuzione impegno per interruzione co.co. per maternità	24/10/2007	-30.002,73	0,00	-30.002,73
U	3.00.04.00	3.00.04.	1.1.2.010.	9335.	75873	2006	co.co. impunita alla sez. foggia	11/10/2007	-1.500,00	0,00	-1.500,00
U	3.00.04.00	3.00.04.	1.1.2.010.	9005.	75736	2006	adeguamento importo	06/12/2007	-8.208,00	0,00	-8.208,00
U	3.00.04.00	3.00.04.	1.1.2.010.	9314.	75819	2006	diminuzione impegno per interruzione co.co. per maternità	24/10/2007	0,04	0,04	0,00
U	3.00.04.00	3.00.04.	1.1.2.014.	9336.	75725	2006	adeguamento importo	24/10/2007	-8.000,00	0,00	-8.000,00
U	3.00.04.00	3.00.04.	1.1.2.014.	9163.	75823	2006	adeguamento importo	11/09/2007	197,34	197,34	0,00
U	3.00.04.00	3.00.04.	1.1.2.014.	9163.	75823	2006	adeguamento importo	28/12/2007	-7,47	0,00	-7,47
U	3.00.04.00	3.00.04.	1.1.2.014.	9163.	75823	2006	adeguamento importo per interruzione per maternità	28/12/2007	-56,32	0,00	-56,32
U	3.00.04.00	3.00.04.	1.1.2.014.	9005.	75753	2006	adeguamento importo	09/11/2007	44,00	44,00	0,00
U	3.00.04.00	3.00.04.	1.1.2.014.	9327.	75750	2006	adeguamento importo	18/12/2007	156,06	156,06	0,00
U	3.00.04.00	3.00.04.	1.1.2.014.	9314.	75822	2006	adeguamento importo	24/10/2007	-706,72	0,00	-706,72
U	3.00.04.00	3.00.04.	1.1.2.014.	9333.	75672	2006	adeguamento impegno per interruzione co.co. per maternità	11/06/2007	254,74	254,74	0,00
U	3.00.04.00	3.00.04.	1.1.2.014.	9327.	75835	2006	adeguamento importo	24/09/2007	34,58	34,58	0,00
U	3.00.04.00	3.00.04.	1.1.2.014.	9163.	75834	2006	adeguamento importo	19/07/2007	349,85	349,85	0,00
U	3.00.04.00	3.00.04.	1.1.2.014.	9005.	75737	2006	adeguamento importo	28/12/2007	-193,14	0,00	-193,14
U	3.00.04.00	3.00.04.	1.1.2.014.	9336.	75747	2006	adeguamento importo	11/09/2007	519,22	519,22	0,00
U	3.00.04.00	3.00.04.	1.1.2.014.	9335.	75676	2006	co.co. impunita alla sez. foggia	11/10/2007	-1.024,94	0,00	-1.024,94
U	3.00.04.00	3.00.04.	1.1.2.014.	9314.	75758	2006	adeguamento importo	17/12/2007	480,32	480,32	0,00
U	3.00.04.00	3.00.04.	1.1.3.010.	30.	47097	2006	differenza di prezzo	31/12/2007	-335,81	0,00	-335,81
U	3.00.04.00	3.00.04.	1.2.3.002.	9330.	61946	2006	per doppia liquidazione (12/06) effettuata da sede centrale	02/10/2007	-7,00	0,00	-7,00
U	3.00.04.00	3.00.04.	1.2.3.002.	9330.	62379	2006	per doppia liquidazione (4+5/06) effettuata da sede centrale	02/10/2007	-6,26	0,00	-6,26
U	3.00.04.00	3.00.04.	1.2.3.002.	9330.	62379	2006	per doppia liquidazione (14/7/06) effettuata da sede centrale	02/10/2007	-3,50	0,00	-3,50
U	3.00.04.00	3.00.04.	1.2.4.001.	9335.	75677	2006	co.co. impunita alla sez. foggia	22/10/2007	-697,68	0,00	-697,68
U	3.00.04.00	3.00.04.	1.2.4.001.	9314.	75825	2006	diminuzione impegno per interruzione co.co. per maternità	24/10/2007	-680,00	0,00	-680,00
U	3.00.04.00	3.00.04.	1.2.4.001.	9005.	75739	2006	adeguamento importo	07/12/2007	0,04	0,04	0,00
U	3.00.04.00	3.00.04.	1.2.4.001.	9163.	75827	2006	diminuzione impegno per interruzione co.co. per maternità	24/10/2007	-127,50	0,00	-127,50
U	3.00.04.00	3.00.04.	4.1.1.008.	A	62948	2006	maggiore impegno	30/05/2007	-20,40	0,00	-20,40
U	3.00.04.00	3.00.04.	1.1.3.004.	A	90405757	2002	entrata imputazione	31/12/2007	-119,55	0,00	-119,55
U	3.00.04.00	3.00.04.	1.1.3.004.	A	90405757	2002	minore importo	31/12/2007	-0,02	0,00	-0,02
U	3.00.04.00	3.00.04.	1.1.2.014.	9900.	75810	2006	diminuzione per errato calcolo contributi	15/06/2007	-74,14	0,00	-74,14
U	3.00.04.00	3.00.04.	1.1.2.010.	9314.	75663	2006	variazione cessazione c.tto	24/09/2007	-3.675,00	0,00	-3.675,00
U	3.00.04.00	3.00.04.	1.1.2.010.	9314.	75662	2006	variazione per cessazione c.tto	24/09/2007	-8.625,00	0,00	-8.625,00



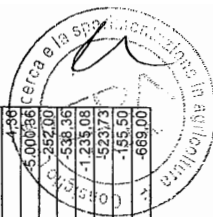
XVI LEGISLATURA - DISEGNI DI LEGGE E RELAZIONI - DOCUMENTI

U	3.00.04.05	3.00.04.	1.1.2.010.	9314.	35992	2006	dimissioni		30/04/2007	-10.264,00	0,00	-10.264,00
U	3.00.04.05	3.00.04.	1.1.2.010.	9164.	75681	2006	aggiornamento importo interruzione per maternità'		28/12/2007	-6.840,00	0,00	-6.840,00
U	3.00.04.05	3.00.04.	1.1.2.010.	9164.	75681	2006	aggiornamento importo per dimissioni		28/12/2007	-1.815,00	0,00	-1.815,00
U	3.00.04.05	3.00.04.	1.1.2.014.	9164.	75696	2006	aggiornamento importo interruzione per maternità'		28/12/2007	-574,42	0,00	-574,42
U	3.00.04.05	3.00.04.	1.1.2.014.	9164.	75615	2006	aggiornamento importo		09/11/2007	172,23	0,00	172,23
U	3.00.04.05	3.00.04.	1.1.2.014.	9164.	75617	2006	aggiornamento importo per dimissioni		28/12/2007	-154,27	0,00	-154,27
U	3.00.04.05	3.00.04.	1.2.4.001.	9164.	75697	2006	aggiornamento importo interruzione per maternità'		28/12/2007	-581,40	0,00	-581,40
U	3.00.04.06	3.00.04.	1.2.4.001.	9357.	40483	2006	minore impegno per dimissioni volontarie del 31 agosto		31/08/2007	-15.000,00	0,00	-15.000,00
U	3.00.04.06	3.00.04.	1.1.2.010.	9357.	70388	2006	minore spesa per dimissioni volontarie		30/09/2007	-1.519,56	0,00	-1.519,56
U	3.00.04.06	3.00.04.	1.1.3.030.	821.	73575	2006	recupero iva conto terzi		21/05/2007	-281,76	0,00	-281,76
U	3.00.04.06	3.00.04.	1.1.3.030.	821.	73575	2006	recupero iva conto terzi		21/05/2007	-560,06	0,00	-560,06
U	3.00.04.06	3.00.04.	1.2.4.001.	9357.	70383	2006	minore spesa per dimissioni volontarie del 31.08.07		31/08/2007	-1.278,00	0,00	-1.278,00
U	3.00.04.07	3.00.04.	1.1.3.009.	31.	90406301	2005	minore importo		31/12/2007	-0,01	0,00	-0,01
U	3.00.04.10	3.00.04.	1.2.1.003.	A.	69813	2006	variazione minore importo		09/03/2007	-144,00	0,00	-144,00
U	3.00.04.11	3.00.04.	1.1.2.011.	A.	90407426	2005	definizione impegno		17/10/2007	-710,34	0,00	-710,34
U	3.00.04.11	3.00.04.	1.1.2.012.	866.	21117	2006	sistemazione importo		31/12/2007	-50,00	0,00	-50,00
U	3.00.04.11	3.00.04.	1.1.3.002.	821.	37351	2006	errata imputazione		31/12/2007	-107,78	0,00	-107,78
U	3.00.04.11	3.00.04.	1.1.3.002.	873.	90402065	2005	sistemazione importo		31/12/2007	-252,00	0,00	-252,00
U	3.00.04.11	3.00.04.	1.1.3.002.	811.	90406788	2005	sistemazione importo		31/12/2007	-0,01	0,00	-0,01
U	3.00.04.11	3.00.04.	1.1.3.002.	819.	69748	2006	storno iva		17/10/2007	-3.991,66	0,00	-3.991,66
U	3.00.04.11	3.00.04.	2.1.2.003.	819.	69739	2006	errata imputazione iva		07/11/2007	-2.270,00	0,00	-2.270,00
U	3.00.04.12	3.00.04.	2.1.2.003.	819.	75842	2006	adeguamento importo		10/07/2007	-199,96	0,00	-199,96
U	3.00.04.12	3.00.04.	1.1.2.011.	845.	30353	2006	differenza di spesa		31/12/2007	-20,12	0,00	-20,12
U	3.00.04.12	3.00.04.	1.1.2.011.	845.	30351	2006	differenza di spesa		31/12/2007	-43,54	0,00	-43,54
U	3.00.04.12	3.00.04.	1.1.2.014.	9330.	75844	2006	aggiornamento importo		18/07/2007	107,84	107,84	0,00
U	3.00.04.12	3.00.04.	1.1.3.002.	8336.	57886	2006	differenza importo		31/12/2007	-0,02	0,00	-0,02
U	3.00.04.12	3.00.04.	1.1.3.002.	8164.	59249	2006	sistemazione importo		31/12/2007	-1,50	0,00	-1,50
U	3.00.04.12	3.00.04.	1.1.3.005.	877.	63792	2006	residuo di pagamento		31/12/2007	-3,00	0,00	-3,00
U	3.00.04.12	3.00.04.	1.1.3.005.	819.	75845	2006	adeguamento importo		10/07/2007	-0,26	0,00	-0,26
U	3.00.04.13	3.00.04.	1.2.4.001.	9330.	75846	2006	adeguamento importo		09/11/2007	235,05	235,05	0,00
U	3.00.04.13	3.00.04.	1.1.2.014.	821.	59329	2006	aggiornamento importo		22/10/2007	212,20	212,20	0,00
U	3.00.04.13	3.00.04.	1.2.4.001.	821.	59329	2006	aggiornamento importo		28/12/2007	-0,62	0,00	-0,62
U	3.00.04.13	3.00.04.	2.1.2.003.	911.	69819	2006	storno iva		17/10/2007	-488,00	0,00	-488,00
U	3.00.05.00	3.00.05.	1.1.2.014.	A.	77721	2006	liquidazione inferiore		26/10/2007	-77,14	0,00	-77,14
U	3.00.05.00	3.00.05.	1.1.2.014.	A.	77719	2006	liquidazione inferiore		26/10/2007	-498,06	0,00	-498,06
U	3.00.05.00	3.00.05.	1.1.2.014.	A.	77731	2006	liquidazione inferiore		26/10/2007	-261,52	0,00	-261,52
U	3.00.05.00	3.00.05.	Totale							-836,72	0,00	-836,72
U	3.00.06.00	3.00.06.	1.1.2.010.	9314.	66503	2006	eliminazione parziale imp per interruzione contratto coll coord cont 8 mens.ta		31/12/2007	-12.000,00	0,00	-12.000,00
U	3.00.06.00	3.00.06.	1.1.2.010.	9151.	76919	2006	eliminatio imp per errata imputazione		31/12/2007	-30,98	0,00	-30,98
U	3.00.06.00	3.00.06.	1.1.2.014.	A.	58705	2006	agg. impegno		27/03/2007	-116,38	0,00	-116,38
U	3.00.06.00	3.00.06.	1.1.2.014.	1203.	69331	2006	eliminz imp a residuo su cif mail anno 2007		31/12/2007	-0,32	0,00	-0,32
U	3.00.06.00	3.00.06.	1.1.2.014.	9314.	66505	2006	eliminazione imp a residuo per cessazione contratto coll coord cont (8 mens.ta)		31/12/2007	-925,65	0,00	-925,65
U	3.00.06.00	3.00.06.	1.1.2.014.	9300.	70354	2006	eliminz imp a residuo su cif mail anno 2006		31/12/2007	-0,01	0,00	-0,01
U	3.00.06.00	3.00.06.	1.1.2.014.	9284.	70217	2006	eliminz imp a residuo su cif mail anno 2007		31/12/2007	-0,01	0,00	-0,01
U	3.00.06.00	3.00.06.	1.1.2.014.	9900.	70304	2006	eliminz imp a residuo su cif mail anno 2006		31/12/2007	-4,62	0,00	-4,62
U	3.00.06.00	3.00.06.	1.1.2.014.	1203.	69338	2006	eliminz imp a residuo su cif mail anno 2007		31/12/2007	-0,32	0,00	-0,32
U	3.00.06.00	3.00.06.	1.1.2.014.	9900.	70169	2006	eliminz imp a residuo su cif mail anno 2006		31/12/2007	-0,01	0,00	-0,01
U	3.00.06.00	3.00.06.	1.1.2.014.	9203.	67656	2006	eliminz imp a residuo su cif mail anno 2007		31/12/2007	-0,26	0,00	-0,26
U	3.00.06.00	3.00.06.	1.1.2.014.	9900.	26825	2006	eliminz imp a residuo su cif mail		31/12/2007	-47,54	0,00	-47,54
U	3.00.06.00	3.00.06.	1.1.2.014.	9900.	51971	2006	eliminz imp a residuo su cif mail		31/12/2007	-0,01	0,00	-0,01
U	3.00.06.00	3.00.06.	1.1.2.014.	A.	76227	2006	minor versamento cif anno 2006 iva-old		31/12/2007	-64,80	0,00	-64,80
U	3.00.06.00	3.00.06.	1.2.014.	A.	70308	2006	eliminz imp a residuo su cif mail anno 2006		31/12/2007	-3,19	0,00	-3,19
U	3.00.06.00	3.00.06.	1.1.2.018.	A.	57928	2006	eliminazione imp per economia di spesa		16/05/2007	-200,00	0,00	-200,00
U	3.00.06.00	3.00.06.	1.1.3.002.	22.	76068	2006	agg imp per iva a credito su attività agricola		16/05/2007	-14,30	0,00	-14,30
U	3.00.06.00	3.00.06.	1.1.3.003.	A.	63102	2006	arrotondamento imp di spesa		31/12/2007	-1,00	0,00	-1,00
U	3.00.06.00	3.00.06.	1.1.3.010.	21.	77107	2006	agg. per minor impegno		08/10/2007	-4,96	0,00	-4,96
U	3.00.06.00	3.00.06.	1.1.3.010.	22.	77106	2006	eliminaz imp a residuo per iva in pdg		31/12/2007	-89,85	0,00	-89,85
U	3.00.06.00	3.00.06.	1.1.3.021.	9287.	28306	2006	agg imp per iva a credito.		03/04/2007	-12,00	0,00	-12,00
U	3.00.06.00	3.00.06.	1.1.3.021.	A.	73577	2006	arrotondamento imp di spesa		31/12/2007	-9,60	0,00	-9,60






U	3.00.06.00	3.00.06	1.2.1.002.	9287.	22783	2006 arrotondam su imp di spesa	31/12/2007	-0.04	0.00	-0.04
U	3.00.06.00	3.00.06	1.2.1.004.	1244.	66563	2006 agg. impegno per parziale liquidazione	11/07/2007	-650.00	0.00	-650.00
U	3.00.06.00	3.00.06	1.2.4.001	9161.	90603482	2006 eliminazione impegno per iva su fatt. 006k.1 del 20/02/2007 + iva su fatt. da emettere 3' annualità	28/02/2007	-1.778.11	0.00	-1.778.11
U	3.00.06.00	3.00.06	1.2.4.001	9314.	66512	2006 contratto col coord cont cessato (Dimensioni) - imp. trap	31/12/2007	-1.020.00	0.00	-1.020.00
U	3.00.06.00	3.00.06	1.2.4.001	9113.	90603481	2005 storno imp per iva in pdg su fl. 10/07	31/12/2007	-1.013.33	0.00	-1.013.33
U	3.00.06.00	3.00.06	2.1.2.004.	1244.	51319	2006 agg imp per iva a credito	03/04/2007	-470.00	0.00	-470.00
U	3.00.06.00	3.00.06	2.1.2.004.	1244.	51319	2006 riduzione importo per iva a credito su impugno anno 2006 relativa ad attività commerciale	10/10/2007	-90.00	0.00	-90.00
U	3.00.06.01	3.00.06	1.1.2.014	023.	74430	2006 eliminaz imp a residuo su ctr. ivs-otd iv trim. 2006	31/12/2007	-808.71	0.00	-808.71
U	3.00.06.01	3.00.06	1.1.2.014	0365.	48550	2006 eliminaz imp a residuo su ctr. mail anno 2006	31/12/2007	-1.09	0.00	-1.09
U	3.00.06.01	3.00.06	1.1.2.015.	1212.	90603459	2005 arrotondamenti su versamenti inail già liquidati	31/12/2007	-0.01	0.00	-0.01
U	3.00.06.01	3.00.06	1.1.2.018.	A.	74123	2006 aggiornamento imp.	31/12/2007	-150.00	0.00	-150.00
U	3.00.06.01	3.00.06	1.1.3.008.	9137.	61373	2006 riduzione imp per minor spesa sostenuta rispetto a quanto preventivato nell'anno 2006	07/09/2007	-453.95	0.00	-453.95
U	3.00.06.01	3.00.06	1.1.3.008.	9365.	61356	2006 minor imp di spesa per iva a credito su fattura 106 del 31.05.07 (obliu commerciale att. c/terzi)	07/09/2007	-769.14	0.00	-769.14
U	3.00.06.01	3.00.06	1.1.3.010.	23.	74272	2006 agg imp per iva a credito	03/04/2007	-44.79	0.00	-44.79
U	3.00.06.01	3.00.06	1.2.4.001	1220.	90602830	2005 storno imp per iva da registrare in pdg	31/12/2007	-3.793.40	0.00	-3.793.40
U	3.00.06.01	3.00.06	1.2.6.010.	A.	51045	2006 storno imp per iva registrata in pdg	31/12/2007	-120.00	0.00	-120.00
U	3.00.06.02	3.00.06	1.1.2.014	0A.	62889	2006 eliminaz imp a residuo per economia di spesa	31/12/2007	-130.44	0.00	-130.44
U	3.00.06.02	3.00.06	1.1.2.018.	A.	74541	2006 eliminazione imp per economia di spesa	31/12/2007	-198.72	0.00	-198.72
U	3.00.06.02	3.00.06	1.1.3.002.	1244.	51038	2006 eliminazione imp per minore spesa	31/12/2007	-172.58	0.00	-172.58
U	3.00.06.02	3.00.06	1.1.3.002.	1244.	51038	2006 eliminazione imp per minore spesa	31/12/2007	-193.54	0.00	-193.54
U	3.00.06.02	3.00.06	1.1.3.002.	1244.	51038	2006 riduzione imp per iva a credito su importo relativo a obliu 1244. (attività commerciale c/terzi)	15/10/2007	-34.44	0.00	-34.44
U	3.00.06.02	3.00.06	1.1.3.002.	1244.	51038	2006 eliminaz imp a residuo per iva in pdg	31/12/2007	-161.67	0.00	-161.67
U	3.00.06.02	3.00.06	2.1.2.003.	1244.	66578	2006 agg imp per iva a credito	03/04/2007	-2.380.00	0.00	-2.380.00
U	3.00.06.02	3.00.06	2.1.2.004.	1244.	51041	2006 agg imp per iva a credito su fl. 10/07 sez. 0061	16/04/2007	-126.00	0.00	-126.00
U	3.00.06.02	3.00.06	2.1.2.004.	1244.	51041	2006 agg imp per iva a credito su fl. 10/07 sez. 0061	16/04/2007	-283.33	0.00	-283.33
U	3.00.06.02	3.00.06	2.1.2.004.	1244.	51410	2006 agg. impegno iva a credito su fatt. n. 01/07 sez. 0061	16/04/2007	-116.67	0.00	-116.67
U	3.00.06.02	3.00.06	2.1.2.004.	1244.	51398	2006 agg imp per iva a credito	03/04/2007	-474.00	0.00	-474.00
U	3.00.06.02	3.00.06	2.1.2.004.	1244.	51382	2006 eliminaz imp a residuo su ctr. inail anno 2006	31/12/2007	-4.25	0.00	-4.25
U	3.00.06.02	3.00.06	1.1.2.014	0906.	65655	2006 eliminaz imp a residuo su ctr. inps cocco anno 2006	31/12/2007	-0.34	0.00	-0.34
U	3.00.06.04	3.00.06	1.1.2.014	0306.	65650	2006 eliminaz imp a residuo su ctr. inail anno 2006	31/12/2007	-5.27	0.00	-5.27
U	3.00.06.05	3.00.06	1.1.2.014	0330.	42744	2006 eliminaz imp a residuo su ctr. inail anno 2006	31/12/2007	-0.01	0.00	-0.01
U	3.00.06.05	3.00.06	1.1.2.014	0330.	65650	2006 eliminaz imp a residuo su ctr. inail anno 2006	31/12/2007	-0.01	0.00	-0.01
U	3.00.06.06	3.00.06	1.1.2.014	03273.	59409	2006 eliminaz imp a residuo su ctr. inail anno 2006	31/12/2007	-2.73	0.00	-2.73
U	3.00.06.07	3.00.06	1.1.2.014	0330.	66537	2006 eliminaz imp a residuo su ctr. inail anno 2007	31/12/2007	-0.01	0.00	-0.01
U	3.00.06.07	3.00.06	1.1.2.014	1210.	26831	2006 eliminaz imp a residuo su ctr. inail arrotondamenti	31/12/2007	-0.45	0.00	-0.45
U	3.00.06.	3.00.06.	Totale					-32.240.30	0.00	-32.240.30
U	3.00.07.	3.00.07.	1.1.3.002.	9330.	76612	2006 minore liquidazione finale	07/12/2007	0.00	0.00	0.00
U	3.00.07.	3.00.07.	1.1.3.010.	9330.	77016	2006 errata previsione	13/03/2007	106.82	106.82	0.00
U	3.00.07.	3.00.07.	2.1.2.003.	A.	74201	2006 errata arrotondamento	13/03/2007	0.01	0.01	0.00
U	3.00.07.	3.00.07.	2.1.2.003.	A.	74208	2006 arrotondamenti	09/03/2007	-0.01	0.00	-0.01
U	3.00.08.	3.00.08.	1.1.3.007.	9369.	61357	2006 variazione negativa	14/04/2007	106.82	106.83	-0.01
U	3.00.08.	3.00.08.	Totale					-917.98	0.00	-917.98
U	3.00.10.00	3.00.10.	1.1.2.014	0A.	73928	2006 minore importo contributi versati	31/12/2007	-1.370.89	0.00	-1.370.89
U	3.00.10.00	3.00.10.	1.1.2.014	0A.	73381	2006 minore importo contributi versati	31/12/2007	-6.095.75	0.00	-6.095.75
U	3.00.10.00	3.00.10.	1.1.2.014	02009.	73929	2006 minore importo contributi versati	31/12/2007	-216.73	0.00	-216.73
U	3.00.10.00	3.00.10.	1.1.2.014	09050.	73937	2006 minore importo contributi versati	31/12/2007	-339.95	0.00	-339.95
U	3.00.10.00	3.00.10.	1.1.2.014	09171.	73954	2006 minore importo contributi versati	31/12/2007	-132.42	0.00	-132.42
U	3.00.10.00	3.00.10.	1.1.3.002.	9167.	17782	2006 mancata fornitura merce ordinaria	26/10/2007	-114.40	0.00	-114.40
U	3.00.10.00	3.00.10.	1.1.3.002.	9167.	6391	2006 mancata fornitura della merce ordinaria	26/10/2007	-316.80	0.00	-316.80
U	3.00.10.00	3.00.10.	1.1.3.008.	2096.	55924	2006 minore importo pagato a saldo	26/10/2007	-148.56	0.00	-148.56
U	3.00.10.00	3.00.10.	1.1.3.009.	A.	26013	2006 mancata fornitura merce ordinaria	26/10/2007	-1.512.00	0.00	-1.512.00
U	3.00.10.00	3.00.10.	1.2.1.001.	2019.	77374	2006 forma non corrisposta per dimissioni	26/10/2007	-2.150.46	0.00	-2.150.46
U	3.00.10.00	3.00.10.	1.2.2.005.	2022.	91001523	2002 economia su liquidazione a saldo d.m. 248/7303/06	31/12/2007	-66.230.33	0.00	-66.230.33
U	3.00.10.00	3.00.10.	2.1.1.005.	A.	91001730	2002 minore importo a saldo lavori	31/12/2007	-4.36	0.00	-4.36
U	3.00.10.00	3.00.10.	2.1.1.005.	A.	91001730	2003 economia su liquidazione a saldo	31/12/2007	-5.000.36	0.00	-5.000.36
U	3.00.10.00	3.00.10.	2.1.2.007.	A.	91002655	2005 manutenzione non effettuata	26/10/2007	-252.00	0.00	-252.00
U	3.00.10.00	3.00.10.	4.1.1.002.	0A.	77877	2006 quadratura p.giro al 31/12/2006	11/12/2007	-538.36	0.00	-538.36
U	3.00.10.00	3.00.10.	4.1.1.002.	0A.	77876	2006 quadratura p.giro al 31/12/2006	11/12/2007	-1.235.08	0.00	-1.235.08
U	3.00.10.00	3.00.10.	4.1.1.002.	0A.	77887	2006 quadratura p.giro al 31/12/2006	11/12/2007	-523.73	0.00	-523.73
U	3.00.10.00	3.00.10.	4.1.1.009.	03985.	76621	2006 contributo non erogato	26/10/2007	-155.50	0.00	-155.50
U	3.00.10.00	3.00.10.	4.1.1.009.	0A.	91001286	2005 annullamento del pagamento	26/10/2007	-669.00	0.00	-669.00



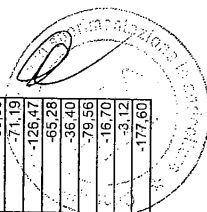


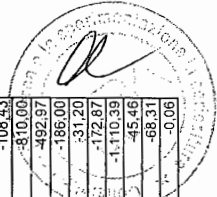
U	3.00.12.00	3.00.12	1.1.3.002	9313.	73387	2006	liquidazione inferiore per minori spese	31/12/2007	-73.14	0,00	-73.14	0,00
U	3.00.12.00	3.00.12	1.1.3.002	9249.	73272	2006	liquidazione inferiore per minori spese	31/12/2007	-1.351,71	0,00	-1.351,71	0,00
U	3.00.12.00	3.00.12	1.1.3.002	9007.	72386	2006	liquidazione inferiore per minori spese	31/12/2007	-426,97	0,00	-426,97	0,00
U	3.00.12.00	3.00.12	1.1.3.002	9349.	73992	2006	liquidazione inferiore per minori spese	31/12/2007	-11,20	0,00	-11,20	0,00
U	3.00.12.00	3.00.12	1.1.3.002	9127.	73936	2006	liquidazione inferiore per minori spese	31/12/2007	-115,39	0,00	-115,39	0,00
U	3.00.12.00	3.00.12	1.1.3.002	9276.	73357	2006	liquidazione inferiore per minori spese	31/12/2007	-1.622,64	0,00	-1.622,64	0,00
U	3.00.12.00	3.00.12	1.1.3.003	2423.	91200342	2005	liquidazione inferiore per minori spese	31/12/2007	-19,59	0,00	-19,59	0,00
U	3.00.12.00	3.00.12	1.1.3.003	2405.	31173	2006	liquidazione inferiore per minori spese	31/12/2007	-1,80	0,00	-1,80	0,00
U	3.00.12.00	3.00.12	1.1.3.003	9019.	48830	2006	liquidazione inferiore per minori spese	31/12/2007	-60,53	0,00	-60,53	0,00
U	3.00.12.00	3.00.12	1.1.3.004	9127.	73940	2006	liquidazione inferiore per minori spese	31/12/2007	-3,00	0,00	-3,00	0,00
U	3.00.12.00	3.00.12	1.1.3.005	9019.	48831	2006	liquidazione inferiore per minori spese	31/12/2007	-337,84	0,00	-337,84	0,00
U	3.00.12.00	3.00.12	1.1.3.008	9171.	30306	2006	liquidazione inferiore per minori spese	31/12/2007	-1.500,00	0,00	-1.500,00	0,00
U	3.00.12.00	3.00.12	1.1.3.008	2407.	74246	2006	liquidazione inferiore per minori spese	31/12/2007	-1.000,00	0,00	-1.000,00	0,00
U	3.00.12.00	3.00.12	1.1.3.008	2401.	69394	2006	liquidazione inferiore per minori spese	31/12/2007	-386,00	0,00	-386,00	0,00
U	3.00.12.00	3.00.12	1.1.3.008	9008.	72487	2006	liquidazione inferiore per minori spese	31/12/2007	-2.215,09	0,00	-2.215,09	0,00
U	3.00.12.00	3.00.12	1.1.3.009	9008.	17781	2006	liquidazione inferiore per minori spese	31/12/2007	-3,01	0,00	-3,01	0,00
U	3.00.12.00	3.00.12	1.1.3.010	2410.	91200205	2005	liquidazione inferiore per minori spese	31/12/2007	-81,22	0,00	-81,22	0,00
U	3.00.12.00	3.00.12	1.1.3.010	9249.	76094	2006	liquidazione inferiore per minori spese	31/12/2007	-3.500,00	0,00	-3.500,00	0,00
U	3.00.12.00	3.00.12	1.1.3.010	2407.	74248	2006	liquidazione inferiore per minori spese	31/12/2007	-3.306,25	0,00	-3.306,25	0,00
U	3.00.12.00	3.00.12	1.1.3.010	9019.	48836	2006	liquidazione inferiore per minori spese	31/12/2007	-1.362,96	0,00	-1.362,96	0,00
U	3.00.12.00	3.00.12	1.1.3.010	9019.	9120254	2006	liquidazione inferiore per minori spese	31/12/2007	-44,51	0,00	-44,51	0,00
U	3.00.12.00	3.00.12	1.1.3.010	2415.	91202083	2005	liquidazione inferiore per minori spese	31/12/2007	-85,00	0,00	-85,00	0,00
U	3.00.12.00	3.00.12	1.1.3.016	2414.	72493	2006	liquidazione inferiore per minori spese	31/12/2007	-2.000,00	0,00	-2.000,00	0,00
U	3.00.12.00	3.00.12	1.1.3.018	9008.	12945	2006	liquidazione inferiore per minori spese	31/12/2007	-560,00	0,00	-560,00	0,00
U	3.00.12.00	3.00.12	1.1.3.021	9171.	72494	2006	liquidazione inferiore per minori spese	31/12/2007	-794,02	0,00	-794,02	0,00
U	3.00.12.00	3.00.12	1.1.3.027	9008.	74254	2006	liquidazione inferiore per minori spese	31/12/2007	-53,69	0,00	-53,69	0,00
U	3.00.12.00	3.00.12	1.1.3.027	2407.	91200188	2005	liquidazione inferiore per minori spese	31/12/2007	-538,63	0,00	-538,63	0,00
U	3.00.12.00	3.00.12	1.2.1.002	9000.	69398	2006	liquidazione inferiore per minori spese	31/12/2007	-527,03	0,00	-527,03	0,00
U	3.00.12.00	3.00.12	1.2.1.004	2401.	28966	2006	liquidazione inferiore per minori spese	31/12/2007	-204,00	0,00	-204,00	0,00
U	3.00.12.00	3.00.12	1.2.4.001	9135.	20734	2006	liquidazione inferiore per minori spese	31/12/2007	-35,00	0,00	-35,00	0,00
U	3.00.12.00	3.00.12	1.2.4.001	92401.	26966	2006	liquidazione inferiore per minori spese	06/11/2007	-55,00	0,00	-55,00	0,00
U	3.00.12.00	3.00.12	1.2.4.001	9128.	44378	2006	nuova assegnazione	06/11/2007	1.126,01	1.126,01	0,00	0,00
U	3.00.12.00	3.00.12	1.2.4.001	9128.	44378	2006	impegnato piu dei dovuti	31/12/2007	-83,99	0,00	-83,99	0,00
U	3.00.12.00	3.00.12	1.2.4.001	9414.	75391	2006	liquidazione inferiore per minori spese	31/12/2007	-377,90	0,00	-377,90	0,00
U	3.00.12.00	3.00.12	1.2.4.001	92402.	75282	2006	liquidazione inferiore per minori spese	31/12/2007	-0,50	0,00	-0,50	0,00
U	3.00.12.00	3.00.12	1.2.4.001	9414.	75413	2006	liquidazione inferiore per minori spese	31/12/2007	-151,84	0,00	-151,84	0,00
U	3.00.12.00	3.00.12	1.2.4.001	92402.	76083	2006	liquidazione inferiore per minori spese	31/12/2007	-217,16	0,00	-217,16	0,00
U	3.00.12.00	3.00.12	1.2.4.001	9249.	73329	2006	liquidazione inferiore per minori spese	31/12/2007	-93,42	0,00	-93,42	0,00
U	3.00.12.00	3.00.12	1.2.4.001	9008.	75403	2006	liquidazione inferiore per minori spese	31/12/2007	-4,56	0,00	-4,56	0,00
U	3.00.12.00	3.00.12	1.2.4.001	9349.	74067	2006	liquidazione inferiore per minori spese	31/12/2007	-350,00	0,00	-350,00	0,00
U	3.00.12.00	3.00.12	1.2.2.003	9349.	54574	2006	liquidazione inferiore per minori spese	31/12/2007	-730,00	0,00	-730,00	0,00
U	3.00.12.00	3.00.12	1.2.2.003	9008.	72498	2006	liquidazione inferiore per minori spese	31/12/2007	-408,28	0,00	-408,28	0,00
U	3.00.12.00	3.00.12	1.2.2.003	2405.	31202	2006	liquidazione inferiore per minori spese	31/12/2007	-933,74	0,00	-933,74	0,00
U	3.00.12.00	3.00.12	1.2.2.003	9128.	73970	2006	impegnato piu dei dovuti	31/12/2007	-6,01	0,00	-6,01	0,00
U	3.00.12.00	3.00.12	1.2.2.003	9007.	72417	2006	liquidazione inferiore per minori spese	31/12/2007	-3.682,80	0,00	-3.682,80	0,00
U	3.00.12.00	3.00.12	1.2.2.003	2414.	91202085	2005	liquidazione inferiore per minori spese	31/12/2007	-55,60	0,00	-55,60	0,00
U	3.00.12.00	3.00.12	1.2.2.003	9276.	62789	2006	liquidazione inferiore per minori spese	31/12/2007	-687,00	0,00	-687,00	0,00
U	3.00.12.00	3.00.12	1.2.2.003	9350.	74158	2006	liquidazione inferiore per minori spese	31/12/2007	-120,00	0,00	-120,00	0,00
U	3.00.12.00	3.00.12	1.2.2.007	9008.	72500	2006	liquidazione inferiore per minori spese	31/12/2007	-5.073,40	0,00	-5.073,40	0,00
U	3.00.12.00	3.00.12	4.1.1.007	2427.	91202362	2003	liquidazione inferiore per minori spese	31/12/2007	-355,92	0,00	-355,92	0,00
U	3.00.12.01	3.00.12	1.1.2.012	9342.	75986	2006	liquidazione inferiore per minori spese	30/04/2007	-1.960,00	0,00	-1.960,00	0,00
U	3.00.12.01	3.00.12	1.1.3.002	2407.	73998	2006	liquidazione inferiore per minori spese	30/04/2007	-3,60	0,00	-3,60	0,00
U	3.00.12.01	3.00.12	1.1.3.002	6.	62050	2006	detrazione importo Iva	13/04/2007	-44,47	0,00	-44,47	0,00
U	3.00.12.01	3.00.12	1.1.2.003	9342.	62926	2006	storno Iva e impegnato piu del dovuto	31/12/2007	-990,28	0,00	-990,28	0,00
U	3.00.12. Totale								<b>-56.943,65</b>	<b>1.126,01</b>	<b>-60.069,66</b>	<b>1.126,01</b>
U	3.00.13.00	3.00.13	1.1.2.003	A.	36939	2006	liquidazione inferiore	31/12/2007	-49,62	0,00	-49,62	0,00
U	3.00.13.00	3.00.13	1.1.2.010	9311.	68954	2006	liquidazione inferiore	31/12/2007	-0,02	0,00	-0,02	0,00
U	3.00.13.00	3.00.13	1.1.2.010	9309.	55205	2006	liquidazione inferiore	31/12/2007	-0,01	0,00	-0,01	0,00
U	3.00.13.00	3.00.13	1.1.2.010	9129.	17394	2006	liquidazione inferiore	31/12/2007	-0,01	0,00	-0,01	0,00
U	3.00.13.00	3.00.13	1.1.2.010	9352.	62699	2006	liquidazione inferiore	31/12/2007	-0,03	0,00	-0,03	0,00
U	3.00.13.00	3.00.13	1.1.2.010	9333.	43323	2006	liquidazione inferiore	31/12/2007	-0,04	0,00	-0,04	0,00
U	3.00.13.00	3.00.13	1.1.2.010	9129.	17363	2006	liquidazione inferiore	31/12/2007	-0,01	0,00	-0,01	0,00



## XVI LEGISLATURA — DISEGNI DI LEGGE E RELAZIONI — DOCUMENTI


U	3.00.13.00	3.00.13.	1.1.2.010.	9186.	2006	liquidazione inferiore	9776		31/12/2007	-0,01	0,00	-0,01
U	3.00.13.00	3.00.13.	1.1.2.010.	2629.	2006	liquidazione inferiore	8989		31/12/2007	-0,05	0,00	-0,05
U	3.00.13.00	3.00.13.	1.1.2.010.	9186.	2006	liquidazione inferiore	62337		31/12/2007	-0,01	0,00	-0,01
U	3.00.13.00	3.00.13.	1.1.2.010.	2631.	2006	liquidazione inferiore	62306		31/12/2007	-16,51	0,00	-16,51
U	3.00.13.00	3.00.13.	1.1.2.010.	9405.	2006	liquidazione inferiore	62293		31/12/2007	-33,34	0,00	-33,34
U	3.00.13.00	3.00.13.	1.1.2.011.	2827.	2006	liquidazione inferiore	34951		31/12/2007	-300,00	0,00	-300,00
U	3.00.13.00	3.00.13.	1.1.2.011.	2829.	2006	liquidazione inferiore	34955		31/12/2007	-35,00	0,00	-35,00
U	3.00.13.00	3.00.13.	1.1.2.011.	9027.	2006	liquidazione inferiore	4623		31/12/2007	-135,00	0,00	-135,00
U	3.00.13.00	3.00.13.	1.1.2.011.	2829.	2006	liquidazione inferiore	34955		31/12/2007	-35,00	0,00	-35,00
U	3.00.13.00	3.00.13.	1.1.2.011.	2829.	2006	liquidazione inferiore	34955		31/12/2007	-30,00	0,00	-30,00
U	3.00.13.00	3.00.13.	1.1.2.011.	2827.	2006	liquidazione inferiore	34951		31/12/2007	-300,00	0,00	-300,00
U	3.00.13.00	3.00.13.	1.1.2.011.	9309.	2006	liquidazione inferiore	74389		31/12/2007	-10,058,78	0,00	-10,058,78
U	3.00.13.00	3.00.13.	1.1.2.011.	9024.	2006	liquidazione inferiore	62085		31/12/2007	-15,00	0,00	-15,00
U	3.00.13.00	3.00.13.	1.1.2.011.	A.	2006	liquidazione inferiore	74417		31/12/2007	-2,819,59	0,00	-2,819,59
U	3.00.13.00	3.00.13.	1.1.2.011.	A.	2006	liquidazione inferiore	68101		31/12/2007	-823,97	0,00	-823,97
U	3.00.13.00	3.00.13.	1.1.2.011.	9509.	2006	liquidazione inferiore	62700		31/12/2007	-397,84	0,00	-397,84
U	3.00.13.00	3.00.13.	1.1.2.011.	9183.	2006	liquidazione inferiore	67127		31/12/2007	-62,00	0,00	-62,00
U	3.00.13.00	3.00.13.	1.1.2.011.	9027.	2006	liquidazione inferiore	63415		31/12/2007	-173,76	0,00	-173,76
U	3.00.13.00	3.00.13.	1.1.2.011.	9029.	2006	liquidazione inferiore	62700		31/12/2007	-202,73	0,00	-202,73
U	3.00.13.00	3.00.13.	1.1.2.011.	9509.	2006	liquidazione inferiore	62095		31/12/2007	-150,00	0,00	-150,00
U	3.00.13.00	3.00.13.	1.1.2.011.	9310.	2006	liquidazione inferiore	77280		31/12/2007	-284,64	0,00	-284,64
U	3.00.13.00	3.00.13.	1.1.2.011.	9030.	2006	liquidazione inferiore	74438		31/12/2007	-500,00	0,00	-500,00
U	3.00.13.00	3.00.13.	1.1.2.011.	9509.	2006	liquidazione inferiore	62089		31/12/2007	-312,17	0,00	-312,17
U	3.00.13.00	3.00.13.	1.1.2.012.	2825.	2006	liquidazione inferiore	74392		31/12/2007	-1,917,09	0,00	-1,917,09
U	3.00.13.00	3.00.13.	1.1.2.012.	2857.	2006	liquidazione inferiore	20267		31/12/2007	-602,25	0,00	-602,25
U	3.00.13.00	3.00.13.	1.1.2.012.	2657.	2006	liquidazione inferiore	74440		31/12/2007	-2,398,95	0,00	-2,398,95
U	3.00.13.00	3.00.13.	1.1.2.012.	2657.	2006	liquidazione inferiore	20267		31/12/2007	-950,00	0,00	-950,00
U	3.00.13.00	3.00.13.	1.1.2.012.	9129.	2006	liquidazione inferiore	57929		31/12/2007	-1,750,00	0,00	-1,750,00
U	3.00.13.00	3.00.13.	1.1.2.012.	2825.	2006	liquidazione inferiore	19412		31/12/2007	-200,89	0,00	-200,89
U	3.00.13.00	3.00.13.	1.1.2.012.	2825.	2006	liquidazione inferiore	91302104		31/12/2007	-480,90	0,00	-480,90
U	3.00.13.00	3.00.13.	1.1.2.012.	A.	2004	liquidazione inferiore	91303265		31/12/2007	-25,29	0,00	-25,29
U	3.00.13.00	3.00.13.	1.1.3.001.	A.	2006	liquidazione inferiore	67759		31/12/2007	-785,77	0,00	-785,77
U	3.00.13.00	3.00.13.	1.1.3.002.	2832.	2005	liquidazione inferiore	91300816		31/12/2007	-81,56	0,00	-81,56
U	3.00.13.00	3.00.13.	1.1.3.002.	A.	2005	liquidazione inferiore	91301127		31/12/2007	-23,37	0,00	-23,37
U	3.00.13.00	3.00.13.	1.1.3.002.	9129.	2006	liquidazione inferiore	57639		31/12/2007	-0,01	0,00	-0,01
U	3.00.13.00	3.00.13.	1.1.3.002.	A.	2004	liquidazione inferiore	91300263		31/12/2007	-692,00	0,00	-692,00
U	3.00.13.00	3.00.13.	1.1.3.002.	9027.	2006	liquidazione inferiore	74403		31/12/2007	-895,29	0,00	-895,29
U	3.00.13.00	3.00.13.	1.1.3.002.	2610.	2005	liquidazione inferiore	91300358		31/12/2007	-67,61	0,00	-67,61
U	3.00.13.00	3.00.13.	1.1.3.002.	9031.	2005	liquidazione inferiore	91302837		31/12/2007	-684,59	0,00	-684,59
U	3.00.13.00	3.00.13.	1.1.3.002.	2627.	2005	liquidazione inferiore	91302150		31/12/2007	-65,66	0,00	-65,66
U	3.00.13.00	3.00.13.	1.1.3.002.	A.	2005	liquidazione inferiore	91301125		31/12/2007	-144,00	0,00	-144,00
U	3.00.13.00	3.00.13.	1.1.3.002.	9.	2005	liquidazione inferiore	91302641		31/12/2007	-24,00	0,00	-24,00
U	3.00.13.00	3.00.13.	1.1.3.002.	9311.	2006	liquidazione inferiore	50119		31/12/2007	-0,01	0,00	-0,01
U	3.00.13.00	3.00.13.	1.1.3.002.	9003.	2006	liquidazione inferiore	50037		31/12/2007	-0,02	0,00	-0,02
U	3.00.13.00	3.00.13.	1.1.3.002.	2627.	2005	liquidazione inferiore	91302151		31/12/2007	-35,40	0,00	-35,40
U	3.00.13.00	3.00.13.	1.1.3.002.	9325.	2006	liquidazione inferiore	55250		31/12/2007	-103,59	0,00	-103,59
U	3.00.13.00	3.00.13.	1.1.3.002.	9325.	2006	liquidazione inferiore	62393		31/12/2007	-34,38	0,00	-34,38
U	3.00.13.00	3.00.13.	1.1.3.002.	9325.	2006	liquidazione inferiore	62389		31/12/2007	-9,80	0,00	-9,80
U	3.00.13.00	3.00.13.	1.1.3.002.	9311.	2006	liquidazione inferiore	50123		31/12/2007	-3,24	0,00	-3,24
U	3.00.13.00	3.00.13.	1.1.3.002.	A.	2004	liquidazione inferiore	91300258		31/12/2007	-277,73	0,00	-277,73
U	3.00.13.00	3.00.13.	1.1.3.002.	2627.	2005	liquidazione inferiore	91300499		31/12/2007	-20,60	0,00	-20,60
U	3.00.13.00	3.00.13.	1.1.3.002.	2610.	2004	liquidazione inferiore	91301215		31/12/2007	-239,28	0,00	-239,28
U	3.00.13.00	3.00.13.	1.1.3.002.	2632.	2005	liquidazione inferiore	91302499		31/12/2007	-33,08	0,00	-33,08
U	3.00.13.00	3.00.13.	1.1.3.002.	2823.	2005	liquidazione inferiore	91302521		31/12/2007	-71,19	0,00	-71,19
U	3.00.13.00	3.00.13.	1.1.3.002.	9325.	2006	liquidazione inferiore	59796		31/12/2007	-126,47	0,00	-126,47
U	3.00.13.00	3.00.13.	1.1.3.002.	2618.	2005	liquidazione inferiore	91302379		31/12/2007	-65,28	0,00	-65,28
U	3.00.13.00	3.00.13.	1.1.3.002.	9024.	2005	liquidazione inferiore	91301439		31/12/2007	-36,40	0,00	-36,40
U	3.00.13.00	3.00.13.	1.1.3.002.	9003.	2005	liquidazione inferiore	91301493		31/12/2007	-79,56	0,00	-79,56
U	3.00.13.00	3.00.13.	1.1.3.002.	9028.	2005	liquidazione inferiore	91302203		31/12/2007	-16,70	0,00	-16,70
U	3.00.13.00	3.00.13.	1.1.3.002.	9310.	2006	liquidazione inferiore	67552		31/12/2007	-3,12	0,00	-3,12
U	3.00.13.00	3.00.13.	1.1.3.002.	9027.	2005	liquidazione inferiore	91301607		31/12/2007	-177,60	0,00	-177,60





U	3.00.13.00	3.00.13.	1.1.3.002.	2618.	91301213	2004	liquidazione inferiore	31/12/2007	-223,92	0,00	-223,92
U	3.00.13.00	3.00.13.	1.1.3.002.	9029.	91301702	2005	liquidazione inferiore	31/12/2007	-31,64	0,00	-31,64
U	3.00.13.00	3.00.13.	1.1.3.003.	2643.	91301590	2005	liquidazione inferiore	31/12/2007	-85,52	0,00	-85,52
U	3.00.13.00	3.00.13.	1.1.3.003.	9242.	22529	2006	liquidazione inferiore	31/12/2007	-563,37	0,00	-563,37
U	3.00.13.00	3.00.13.	1.1.3.003.	9242.	52673	2006	liquidazione inferiore	31/12/2007	-28,31	0,00	-28,31
U	3.00.13.00	3.00.13.	1.1.3.003.	2606.	91300775	2005	liquidazione inferiore	31/12/2007	-167,88	0,00	-167,88
U	3.00.13.00	3.00.13.	1.1.3.005.	2621.	36209	2005	liquidazione inferiore	31/12/2007	-1.604,00	0,00	-1.604,00
U	3.00.13.00	3.00.13.	1.1.3.005.	9003.	5702	2005	liquidazione inferiore	31/12/2007	-52,00	0,00	-52,00
U	3.00.13.00	3.00.13.	1.1.3.005.	2637.	5704	2006	liquidazione inferiore	31/12/2007	-44,50	0,00	-44,50
U	3.00.13.00	3.00.13.	1.1.3.005.	2631.	5709	2006	liquidazione inferiore	31/12/2007	-26,00	0,00	-26,00
U	3.00.13.00	3.00.13.	1.1.3.005.	A.	67771	2006	liquidazione inferiore	31/12/2007	-207,84	0,00	-207,84
U	3.00.13.00	3.00.13.	1.1.3.005.	2657.	74394	2006	liquidazione inferiore	31/12/2007	-137,40	0,00	-137,40
U	3.00.13.00	3.00.13.	1.1.3.006.	9311.	18964	2006	liquidazione inferiore	31/12/2007	-283,39	0,00	-283,39
U	3.00.13.00	3.00.13.	1.1.3.006.	2610.	91302158	2004	liquidazione inferiore	31/12/2007	-80,60	0,00	-80,60
U	3.00.13.00	3.00.13.	1.1.3.006.	9278.	5808	2006	liquidazione inferiore	31/12/2007	-2.025,28	0,00	-2.025,28
U	3.00.13.00	3.00.13.	1.1.3.007.	A.	91301991	2005	liquidazione inferiore	31/12/2007	-806,00	0,00	-806,00
U	3.00.13.00	3.00.13.	1.1.3.007.	A.	63463	2006	liquidazione inferiore	31/12/2007	-34,40	0,00	-34,40
U	3.00.13.00	3.00.13.	1.1.3.008.	9003.	91302258	2005	liquidazione inferiore	31/12/2007	-30,40	0,00	-30,40
U	3.00.13.00	3.00.13.	1.1.3.008.	2615.	91302535	2005	liquidazione inferiore	31/12/2007	-342,17	0,00	-342,17
U	3.00.13.00	3.00.13.	1.1.3.008.	A.	91300386	2005	liquidazione inferiore	31/12/2007	-0,94	0,00	-0,94
U	3.00.13.00	3.00.13.	1.1.3.008.	9003.	91301612	2005	liquidazione inferiore	31/12/2007	-48,00	0,00	-48,00
U	3.00.13.00	3.00.13.	1.1.3.008.	2619.	91300741	2005	liquidazione inferiore	31/12/2007	-24,00	0,00	-24,00
U	3.00.13.00	3.00.13.	1.1.3.009.	9027.	74405	2006	liquidazione inferiore	31/12/2007	-263,08	0,00	-263,08
U	3.00.13.00	3.00.13.	1.1.3.009.	A.	91302573	2005	liquidazione inferiore	31/12/2007	-720,00	0,00	-720,00
U	3.00.13.00	3.00.13.	1.1.3.009.	A.	91301116	2005	liquidazione inferiore	31/12/2007	-17,33	0,00	-17,33
U	3.00.13.00	3.00.13.	1.1.3.009.	A.	67783	2006	liquidazione inferiore	31/12/2007	-173,85	0,00	-173,85
U	3.00.13.00	3.00.13.	1.1.3.009.	A.	91301203	2005	liquidazione inferiore	31/12/2007	-80,39	0,00	-80,39
U	3.00.13.00	3.00.13.	1.1.3.010.	2635.	64187	2006	liquidazione inferiore	31/12/2007	-2.000,00	0,00	-2.000,00
U	3.00.13.00	3.00.13.	1.1.3.010.	9.	66480	2006	liquidazione inferiore	31/12/2007	-63,30	0,00	-63,30
U	3.00.13.00	3.00.13.	1.1.3.010.	9.	91300606	2005	liquidazione inferiore	31/12/2007	-125,64	0,00	-125,64
U	3.00.13.00	3.00.13.	1.1.3.010.	9.	21067	2006	liquidazione inferiore	31/12/2007	-275,62	0,00	-275,62
U	3.00.13.00	3.00.13.	1.1.3.010.	9160.	91302645	2005	liquidazione inferiore	31/12/2007	-0,06	0,00	-0,06
U	3.00.13.00	3.00.13.	1.1.3.010.	A.	91301309	2005	liquidazione inferiore	31/12/2007	-713,85	0,00	-713,85
U	3.00.13.00	3.00.13.	1.1.3.010.	2635.	91301966	2005	liquidazione inferiore	31/12/2007	-28,79	0,00	-28,79
U	3.00.13.00	3.00.13.	1.1.3.010.	2635.	91302653	2005	liquidazione inferiore	31/12/2007	-275,24	0,00	-275,24
U	3.00.13.00	3.00.13.	1.1.3.010.	9.	4436	2006	liquidazione inferiore	31/12/2007	-286,00	0,00	-286,00
U	3.00.13.00	3.00.13.	1.1.3.012.	A.	8879	2006	liquidazione inferiore	31/12/2007	-296,40	0,00	-296,40
U	3.00.13.00	3.00.13.	1.1.3.012.	2615.	91303130	2004	liquidazione inferiore	31/12/2007	-849,17	0,00	-849,17
U	3.00.13.00	3.00.13.	1.1.3.012.	A.	91302135	2004	liquidazione inferiore	31/12/2007	-232,98	0,00	-232,98
U	3.00.13.00	3.00.13.	1.1.3.015.	A.	91301966	2005	liquidazione inferiore	31/12/2007	-849,17	0,00	-849,17
U	3.00.13.00	3.00.13.	1.1.3.015.	A.	91301599	2005	liquidazione inferiore	31/12/2007	-295,40	0,00	-295,40
U	3.00.13.00	3.00.13.	1.1.3.015.	2627.	91301292	2005	liquidazione inferiore	31/12/2007	-232,98	0,00	-232,98
U	3.00.13.00	3.00.13.	1.1.3.017.	9031.	91301593	2005	liquidazione inferiore	31/12/2007	-849,17	0,00	-849,17
U	3.00.13.00	3.00.13.	1.1.3.018.	2612.	91302825	2005	liquidazione inferiore	31/12/2007	-20,00	0,00	-20,00
U	3.00.13.00	3.00.13.	1.1.3.018.	9031.	91302336	2005	liquidazione inferiore	31/12/2007	-51,00	0,00	-51,00
U	3.00.13.00	3.00.13.	1.1.3.018.	2652.	91302315	2005	liquidazione inferiore	31/12/2007	-1.000,00	0,00	-1.000,00
U	3.00.13.00	3.00.13.	1.1.3.018.	A.	91302807	2003	liquidazione inferiore	31/12/2007	-44,00	0,00	-44,00
U	3.00.13.00	3.00.13.	1.1.3.019.	9356.	21021	2006	liquidazione inferiore	31/12/2007	-44,00	0,00	-44,00
U	3.00.13.00	3.00.13.	1.1.3.019.	2657.	74396	2006	liquidazione inferiore	31/12/2007	-5.000,00	0,00	-5.000,00
U	3.00.13.00	3.00.13.	1.1.3.019.	9030.	74442	2006	liquidazione inferiore	31/12/2007	-2.100,00	0,00	-2.100,00
U	3.00.13.00	3.00.13.	1.1.3.021.	2657.	74397	2006	liquidazione inferiore	31/12/2007	-3.000,00	0,00	-3.000,00
U	3.00.13.00	3.00.13.	1.1.3.021.	A.	91302046	2005	liquidazione inferiore	31/12/2007	-2.228,64	0,00	-2.228,64
U	3.00.13.00	3.00.13.	1.1.3.022.	2657.	74400	2006	liquidazione inferiore	31/12/2007	-1.500,00	0,00	-1.500,00
U	3.00.13.00	3.00.13.	1.1.3.025.	A.	91300720	2003	liquidazione inferiore	31/12/2007	-108,43	0,00	-108,43
U	3.00.13.00	3.00.13.	1.1.3.025.	A.	91300516	2004	liquidazione inferiore	31/12/2007	-810,00	0,00	-810,00
U	3.00.13.00	3.00.13.	1.1.3.025.	A.	91302809	2003	liquidazione inferiore	31/12/2007	-492,97	0,00	-492,97
U	3.00.13.00	3.00.13.	1.1.3.027.	A.	91301134	2004	liquidazione inferiore	31/12/2007	-186,00	0,00	-186,00
U	3.00.13.00	3.00.13.	1.1.3.029.	9.	91302636	2005	liquidazione inferiore	31/12/2007	-31,20	0,00	-31,20
U	3.00.13.00	3.00.13.	1.1.3.029.	9031.	91301310	2005	liquidazione inferiore	31/12/2007	-172,87	0,00	-172,87
U	3.00.13.00	3.00.13.	1.1.3.029.	9031.	91301898	2005	liquidazione inferiore	31/12/2007	-1.110,39	0,00	-1.110,39
U	3.00.13.00	3.00.13.	1.1.3.029.	2632.	91302635	2005	liquidazione inferiore	31/12/2007	-45,46	0,00	-45,46
U	3.00.13.00	3.00.13.	1.1.3.029.	9129.	91301883	2005	liquidazione inferiore	31/12/2007	-68,31	0,00	-68,31
U	3.00.13.00	3.00.13.	1.2.1.001.	2656.	91302213	2005	liquidazione inferiore	31/12/2007	-0,06	0,00	-0,06

U	3.00.13.00	3.00.13.	1.2.1.001.	2656.					2006	liquidazione inferiore	5718			31/12/2007					-0,08	0,00	-0,08
U	3.00.13.00	3.00.13.	1.2.3.002.	A.	52774				2006	liquidazione inferiore				31/12/2007					-3,62	0,00	-3,62
U	3.00.13.00	3.00.13.	1.2.4.001.	19242.	68051				2006	liquidazione inferiore				31/12/2007					-3.600,00	0,00	-3.600,00
U	3.00.13.00	3.00.13.	1.2.4.001.	12631.	62310				2006	liquidazione inferiore				31/12/2007					-1,46	0,00	-1,46
U	3.00.13.00	3.00.13.	1.2.4.001.	19129.	68047				2006	liquidazione inferiore				31/12/2007					-6.904,00	0,00	-6.904,00
U	3.00.13.00	3.00.13.	1.2.4.001.	12630.	68041				2006	liquidazione inferiore				31/12/2007					-50,00	0,00	-50,00
U	3.00.13.00	3.00.13.	1.2.4.001.	19.	66140				2006	liquidazione inferiore				31/12/2007					-204,68	0,00	-204,68
U	3.00.13.00	3.00.13.	1.2.4.001.	19186.	9791				2006	liquidazione inferiore				31/12/2007					-0,77	0,00	-0,77
U	3.00.13.00	3.00.13.	1.2.4.001.	19333.	62326				2006	liquidazione inferiore				31/12/2007					-0,18	0,00	-0,18
U	3.00.13.00	3.00.13.	1.2.4.001.	12657.	74399				2006	liquidazione inferiore				31/12/2007					-134,73	0,00	-134,73
U	3.00.13.00	3.00.13.	1.2.4.001.	12630.	68041				2006	liquidazione inferiore				31/12/2007					-4.783,66	0,00	-4.783,66
U	3.00.13.00	3.00.13.	1.2.4.001.	19242.	17519				2006	liquidazione inferiore				31/12/2007					-8,84	0,00	-8,84
U	3.00.13.00	3.00.13.	1.2.4.001.	19207.	74407				2006	liquidazione inferiore				31/12/2007					-1.273,78	0,00	-1.273,78
U	3.00.13.00	3.00.13.	1.2.4.001.	19333.	3819				2006	liquidazione inferiore				31/12/2007					-0,01	0,00	-0,01
U	3.00.13.00	3.00.13.	1.2.4.001.	19309.	35879				2006	liquidazione inferiore				31/12/2007					-16,46	0,00	-16,46
U	3.00.13.00	3.00.13.	1.2.4.001.	19303.	56001				2006	liquidazione inferiore				31/12/2007					-30,09	0,00	-30,09
U	3.00.13.00	3.00.13.	1.2.1.005.	A.	91302647				2005	liquidazione inferiore				31/12/2007					-0,01	0,00	-0,01
U	3.00.13.00	3.00.13.	1.2.1.001.	19027.	74228				2006	liquidazione inferiore				31/12/2007					-29,67	0,00	-29,67
U	3.00.13.00	3.00.13.	2.1.2.001.	19129.	68896				2006	liquidazione inferiore				31/12/2007					-648,85	0,00	-648,85
U	3.00.13.00	3.00.13.	2.1.2.002.	9031.	91302510				2005	liquidazione inferiore				31/12/2007					-31,30	0,00	-31,30
U	3.00.13.00	3.00.13.	2.1.2.002.	A.	8903				2006	liquidazione inferiore				31/12/2007					-400,00	0,00	-400,00
U	3.00.13.00	3.00.13.	2.1.2.002.	A.	8827				2006	liquidazione inferiore				31/12/2007					-39,35	0,00	-39,35
U	3.00.13.00	3.00.13.	2.1.2.002.	2610.	91302511				2005	liquidazione inferiore				31/12/2007					-63,00	0,00	-63,00
U	3.00.13.00	3.00.13.	2.1.2.003.	9027.	74408				2006	liquidazione inferiore				31/12/2007					-1.324,00	0,00	-1.324,00
U	3.00.13.00	3.00.13.	4.1.1.001.	A.	76893				2006	liquidazione inferiore				31/12/2007					-0,01	0,00	-0,01
U	3.00.13.00	3.00.13.	4.1.1.004.	12615.	91303304				2004	liquidazione inferiore				31/12/2007					-720,00	0,00	-720,00
U	3.00.13.00	3.00.13.	4.1.1.004.	12615.	91303304				2004	liquidazione inferiore				31/12/2007					-7.425,00	0,00	-7.425,00
U	3.00.13.00	3.00.13.	4.1.1.004.	12615.	91303304				2004	liquidazione inferiore				31/12/2007					-2.565,00	0,00	-2.565,00
U	3.00.13.00	3.00.13.	4.1.1.004.	12615.	91303304				2004	liquidazione inferiore				31/12/2007					-307,83	0,00	-307,83
U	3.00.13.00	3.00.13.	4.1.1.004.	12615.	91303304				2004	liquidazione inferiore				31/12/2007					-500,00	0,00	-500,00
U	3.00.13.00	3.00.13.	4.1.1.005.	2612.	91302089				2002	distribuito ad altro list.				31/12/2007					-71.561,50	0,00	-71.561,50
U	3.00.13.00	3.00.13.	4.1.1.008.	A.	52827				2006	liquidazione inferiore				22/10/2007					-357,00	0,00	-357,00
U	3.00.13.00	3.00.13.	4.1.1.008.	2618.	91302092				2002	eliminazione in quanto in carico ad altro istituto del cra				31/12/2007					-117.597,23	0,00	-117.597,23
U	3.00.13.00	3.00.13.	4.1.1.008.	A.	75537				2006	liquidazione inferiore				22/10/2007					-87,80	0,00	-87,80
U	3.00.13.00	3.00.13.	4.1.1.008.	2603.	91302644				2005	liquidazione inferiore				31/12/2007					-2.561,82	0,00	-2.561,82
U	3.00.13.00	3.00.13.	4.1.1.009.	A.	52824				2006	liquidazione inferiore				22/10/2007					-234,00	0,00	-234,00
U	3.00.13.00	3.00.13.	4.1.1.009.	A.	76368				2006	liquidazione inferiore				22/10/2007					-106.714,00	0,00	-106.714,00
U	3.00.13.00	3.00.13.	4.1.1.009.	19361.	76663				2006	liquidazione inferiore				22/10/2007					-75.480,00	0,00	-75.480,00
U	3.00.13.00	3.00.13.	4.1.1.009.	12603.	91302638				2005	liquidazione inferiore				22/10/2007					-1.800,00	0,00	-1.800,00
U	3.00.13.00	3.00.13.	4.1.1.009.	A.	17330				2006	liquidazione inferiore				22/10/2007					-296,40	0,00	-296,40
U	3.00.13.00	3.00.13.	4.1.1.009.	A.	76208				2006	liquidazione inferiore				22/10/2007					-700,00	0,00	-700,00
U	3.00.13.01	3.00.13.	1.1.2.018.	A.	67688				2006	liquidazione inferiore				31/12/2007					-480,00	0,00	-480,00
U	3.00.13.01	3.00.13.	1.1.3.005.	A.	67773				2006	liquidazione inferiore				31/12/2007					-20,00	0,00	-20,00
U	3.00.13.01	3.00.13.	1.1.3.007.	A.	91301992				2005	liquidazione inferiore				31/12/2007					-137,29	0,00	-137,29
U	3.00.13.01	3.00.13.	1.1.3.007.	A.	63576				2006	liquidazione inferiore				31/12/2007					-150,00	0,00	-150,00
U	3.00.13.01	3.00.13.	1.1.3.009.	A.	91300759				2005	liquidazione inferiore				31/12/2007					-0,10	0,00	-0,10
U	3.00.13.01	3.00.13.	1.2.4.001.	A.	67811				2006	liquidazione inferiore				31/12/2007					-3,81	0,00	-3,81
U	3.00.13.02	3.00.13.	1.1.2.011.	A.	66104				2006	liquidazione inferiore				31/12/2007					-570,20	0,00	-570,20
U	3.00.13.02	3.00.13.	1.1.3.002.	A.	60648				2006	liquidazione inferiore				31/12/2007					-0,01	0,00	-0,01
U	3.00.13.02	3.00.13.	1.1.3.002.	2663.	68914				2006	liquidazione inferiore				31/12/2007					-5,87	0,00	-5,87
U	3.00.13.02	3.00.13.	1.1.3.002.	A.	91302059				2005	liquidazione inferiore				31/12/2007					-0,56	0,00	-0,56
U	3.00.13.02	3.00.13.	1.1.3.002.	2618.	91300253				2004	liquidazione inferiore				31/12/2007					-261,50	0,00	-261,50
U	3.00.13.02	3.00.13.	1.1.3.002.	A.	91300176				2004	liquidazione inferiore				31/12/2007					-229,44	0,00	-229,44
U	3.00.13.02	3.00.13.	1.1.3.002.	2616.	91302392				2005	liquidazione inferiore				31/12/2007					-18,72	0,00	-18,72
U	3.00.13.02	3.00.13.	1.1.3.006.	A.	67775				2006	liquidazione inferiore				31/12/2007					-1.800,00	0,00	-1.800,00
U	3.00.13.02	3.00.13.	1.1.3.006.	A.	91301595				2003	liquidazione inferiore				31/12/2007					-939,60	0,00	-939,60
U	3.00.13.02	3.00.13.	1.1.3.007.	A.	91302788				2003	liquidazione inferiore				31/12/2007					-2.657,29	0,00	-2.657,29
U	3.00.13.02	3.00.13.	1.1.3.007.	A.	60649				2006	liquidazione inferiore				31/12/2007					-0,08	0,00	-0,08
U	3.00.13.02	3.00.13.	1.1.3.007.	A.	91301993				2005	liquidazione inferiore				31/12/2007					-602,00	0,00	-602,00
U	3.00.13.02	3.00.13.	1.1.3.009.	A.	91300371				2005	liquidazione inferiore				31/12/2007					-4,41	0,00	-4,41




U	3.00.13.02	3.00.13.	1.1.3.009.	A.	91300750	2005 liquidazione inferiore	31/12/2007	-4.413,50	0,00	-4.413,50
U	3.00.13.02	3.00.13.	1.1.3.009.	A.	91300894	2005 liquidazione inferiore	31/12/2007	-552,00	0,00	-552,00
U	3.00.13.02	3.00.13.	1.1.3.010.	A.	67791	2006 liquidazione inferiore	31/12/2007	-33,84	0,00	-33,84
U	3.00.13.02	3.00.13.	1.1.3.012.	A.	67794	2006 liquidazione inferiore	31/12/2007	-56,00	0,00	-56,00
U	3.00.13.02	3.00.13.	1.1.3.015.	A.	91302063	2005 liquidazione inferiore	31/12/2007	-268,97	0,00	-268,97
U	3.00.13.02	3.00.13.	1.1.3.015.	A.	91301988	2005 liquidazione inferiore	31/12/2007	-120,00	0,00	-120,00
U	3.00.13.02	3.00.13.	1.1.3.021.	A.	91302039	2005 liquidazione inferiore	31/12/2007	-1.080,00	0,00	-1.080,00
U	3.00.13.02	3.00.13.	1.1.3.021.	A.	91302633	2005 liquidazione inferiore	31/12/2007	-142,56	0,00	-142,56
U	3.00.13.02	3.00.13.	1.1.3.029.	A.	91300346	2005 liquidazione inferiore	31/12/2007	-2.059,00	0,00	-2.059,00
U	3.00.13.02	3.00.13.	1.2.4.001.	A.	67813	2006 liquidazione inferiore	31/12/2007	-1.500,00	0,00	-1.500,00
U	3.00.13.02	3.00.13.	2.1.2.003.	A.	68109	2006 liquidazione inferiore	31/12/2007	-494.706,18	0,00	-494.706,18
U	3.00.14.00	3.00.14.	1.1.2.010.	2804.	27250	2006 storno importo da liquidare per rinuncia incarico	20/11/2007	-1.300,00	0,00	-1.300,00
U	3.00.14.00	3.00.14.	1.1.2.010.	2805.	75206	2006 somma non dovuta per inizio borsa di studio dal 01/06/2007	19/06/2007	-600,00	0,00	-600,00
U	3.00.14.00	3.00.14.	1.1.2.010.	2804.	27280	2006 importo da pagare per termine contratto	03/12/2007	1.300,00	1.300,00	0,00
U	3.00.14.00	3.00.14.	1.1.3.004.	9166.	63454	2006 storno per minore importo fattura n°1317 del 02/08/2007	11/09/2007	-400,00	0,00	-400,00
U	3.00.14.00	3.00.14.	1.1.3.021.	2808.	91400423	2005 somma non dovuta	17/05/2007	-0,01	0,00	-0,01
U	3.00.14.00	3.00.14.	1.2.1.002.	9166.	63802	2006 storno importo da liquidare per rinuncia incarico	20/11/2007	-18.721,33	0,00	-18.721,33
U	3.00.15.00	3.00.15.	1.1.3.017.	9163.	91503945	2005 anelli substrati a nell'arco del triennio a far data dal presente ordine	31/12/2007	-843,20	0,00	-843,20
U	3.00.15.01	3.00.15.	1.1.2.014.	9163.	68616	2006 variazione in meno contributi cau 4° trim. 2006 sez ml olt	02/10/2007	-1.315,06	0,00	-1.315,06
U	3.00.15.01	3.00.15.	1.1.2.014.	9163.	75023	2006 impegno n. 75023 variazione in meno di 0,02	19/12/2007	-0,02	0,00	-0,02
U	3.00.15.01	3.00.15.	2.1.2.003.	3058.	64427	2006 recupero importo Iva	19/04/2007	-340,00	0,00	-340,00
U	3.00.15.02	3.00.15.	1.1.2.014.	9163.	78858	2006 regolazione premio mail anno 2006 pat 62000205 quota ente	19/12/2007	-42,42	0,00	-42,42
U	3.00.15.02	3.00.15.	1.1.2.014.	9163.	79851	2006 regolazione premio mail anno 2006 pat 62000205 quota ente	19/12/2007	-9,09	0,00	-9,09
U	3.00.15.02	3.00.15.	1.1.2.014.	9312.	73843	2006 regolazione premio mail anno 2006 pat 62000205 quota ente	19/12/2007	-6,36	0,00	-6,36
U	3.00.15.02	3.00.15.	1.1.2.014.	9330.	73865	2006 regolazione premio mail anno 2006 pat 62000205 quota ente	19/12/2007	-26,29	0,00	-26,29
U	3.00.15.02	3.00.15.	1.1.2.014.	9312.	73853	2006 regolazione premio mail anno 2006 pat 62000205 quota ente	19/12/2007	-12,12	0,00	-12,12
U	3.00.15.02	3.00.15.	1.1.2.014.	9163.	79839	2006 regolazione premio mail anno 2006 pat 62000205 quota ente	19/12/2007	-21,21	0,00	-21,21
U	3.00.15.02	3.00.15.	1.1.2.014.	9330.	62768	2006 tariffazione Inps IV trim 2006 old ascoli	20/09/2007	-23,25	0,00	-23,25
U	3.00.15.02	3.00.15.	1.1.2.014.	9391.	73880	2006 regolazione premio mail anno 2006 pat 62000205 quota ente	19/12/2007	-16,91	0,00	-16,91
U	3.00.15.02	3.00.15.	1.1.2.014.	9163.	73871	2006 regolazione premio mail anno 2006 pat 62000205 quota ente	19/12/2007	-25,45	0,00	-25,45
U	3.00.16.	3.00.16.	1.1.2.004.	9012.	9832	2006 minore liquidazione finale	31/12/2007	-228,67	0,00	-228,67
U	3.00.16.	3.00.16.	1.1.2.004.	9000.	9812	2006 minore liquidazione finale	31/12/2007	-25,18	0,00	-25,18
U	3.00.16.	3.00.16.	1.1.2.004.	9037.	15230	2006 minore liquidazione finale	31/12/2007	-13,94	0,00	-13,94
U	3.00.16.	3.00.16.	1.1.2.004.	3232.	15222	2006 minore liquidazione finale	31/12/2007	-57,21	0,00	-57,21
U	3.00.16.	3.00.16.	1.1.2.004.	9013.	15232	2006 minore liquidazione finale	31/12/2007	-1.231,88	0,00	-1.231,88
U	3.00.16.	3.00.16.	1.1.2.004.	9036.	15226	2006 minore liquidazione finale	31/12/2007	-224,49	0,00	-224,49
U	3.00.16.	3.00.16.	1.1.2.011.	3239.	23386	2006 minore liquidazione finale	31/12/2007	-20,00	0,00	-20,00
U	3.00.16.	3.00.16.	1.1.2.011.	9244.	29504	2006 minore liquidazione finale	31/12/2007	-20,00	0,00	-20,00
U	3.00.16.	3.00.16.	1.1.2.011.	9244.	24107	2006 minore liquidazione finale	31/12/2007	-20,00	0,00	-20,00
U	3.00.16.	3.00.16.	1.1.2.011.	9244.	23379	2006 minore liquidazione finale	31/12/2007	-20,00	0,00	-20,00
U	3.00.16.	3.00.16.	1.1.2.011.	9036.	57076	2006 minore liquidazione finale	31/12/2007	-6,00	0,00	-6,00
U	3.00.16.	3.00.16.	1.1.2.011.	9244.	20038	2006 minore liquidazione finale	31/12/2007	-20,00	0,00	-20,00
U	3.00.16.	3.00.16.	1.1.2.011.	3238.	33947	2006 minore liquidazione finale	31/12/2007	-5,60	0,00	-5,60
U	3.00.16.	3.00.16.	1.1.2.011.	3239.	18303	2006 minore liquidazione finale	31/12/2007	-20,00	0,00	-20,00
U	3.00.16.	3.00.16.	1.1.2.011.	3239.	23391	2006 minore liquidazione finale	31/12/2007	-20,00	0,00	-20,00
U	3.00.16.	3.00.16.	1.1.2.011.	3239.	23386	2006 minore liquidazione finale	31/12/2007	-20,00	0,00	-20,00
U	3.00.16.	3.00.16.	1.1.2.011.	9244.	31537	2006 minore liquidazione finale	31/12/2007	-20,00	0,00	-20,00
U	3.00.16.	3.00.16.	1.1.2.011.	9244.	10711	2006 minore liquidazione finale	31/12/2007	-20,00	0,00	-20,00
U	3.00.16.	3.00.16.	1.1.2.011.	3239.	15042	2006 minore liquidazione finale	31/12/2007	-20,00	0,00	-20,00
U	3.00.16.	3.00.16.	1.1.2.011.	9244.	26237	2006 minore liquidazione finale	31/12/2007	-20,00	0,00	-20,00
U	3.00.16.	3.00.16.	1.1.2.011.	9244.	26233	2006 minore liquidazione finale	31/12/2007	-20,00	0,00	-20,00
U	3.00.16.	3.00.16.	1.1.2.011.	3239.	24089	2006 minore liquidazione finale	31/12/2007	-20,00	0,00	-20,00
U	3.00.16.	3.00.16.	1.1.2.011.	3239.	3249	2006 minore liquidazione finale	31/12/2007	-20,00	0,00	-20,00
U	3.00.16.	3.00.16.	1.1.2.011.	3239.	10689	2006 minore liquidazione finale	31/12/2007	-100,00	0,00	-100,00
U	3.00.16.	3.00.16.	1.1.2.011.	9163.	8952	2006 minore liquidazione finale	30/12/2007	-5,00	0,00	-5,00
U	3.00.16.	3.00.16.	1.1.2.011.	3238.	19908	2006 minore liquidazione finale	31/12/2007	-20,00	0,00	-20,00
U	3.00.16.	3.00.16.	1.1.2.011.	3239.	8242	2006 minore liquidazione finale	31/12/2007	-20,00	0,00	-20,00
U	3.00.16.	3.00.16.	1.1.2.011.	9037.	46045	2006 minore liquidazione finale	31/12/2007	-20,00	0,00	-20,00




XVI LEGISLATURA — DISEGNI DI LEGGE E RELAZIONI — DOCUMENTI

U	3.00.16.	3.00.16.	1.1.2.011.	9037.	51518	2006	minore liquidazione finale	31/12/2007	0,00	-90,00	0,00	-90,00
U	3.00.16.	3.00.16.	1.1.2.011.	3239.	8240	2006	minore liquidazione finale	31/12/2007	0,00	-20,00	0,00	-20,00
U	3.00.16.	3.00.16.	1.1.2.011.	9171.	29267	2006	minore liquidazione finale	30/12/2007	0,00	-2,90	0,00	-2,90
U	3.00.16.	3.00.16.	1.1.2.011.	3239.	13752	2006	minore liquidazione finale	31/12/2007	0,00	-20,00	0,00	-20,00
U	3.00.16.	3.00.16.	1.1.2.011.	9244.	25245	2006	minore liquidazione finale	31/12/2007	0,00	-20,00	0,00	-20,00
U	3.00.16.	3.00.16.	1.1.2.011.	9036.	42020	2006	minore liquidazione finale	31/12/2007	0,00	-20,00	0,00	-20,00
U	3.00.16.	3.00.16.	1.1.2.011.	9036.	40894	2006	minore liquidazione finale	31/12/2007	0,00	-20,00	0,00	-20,00
U	3.00.16.	3.00.16.	1.1.2.011.	3239.	34775	2006	minore liquidazione finale	31/12/2007	0,00	-10,00	0,00	-10,00
U	3.00.16.	3.00.16.	1.1.2.011.	9369.	74489	2006	minore liquidazione finale	31/12/2007	0,00	-20,00	0,00	-20,00
U	3.00.16.	3.00.16.	1.1.2.011.	3239.	29506	2006	minore liquidazione finale	31/12/2007	0,00	-20,00	0,00	-20,00
U	3.00.16.	3.00.16.	1.1.2.011.	9393.	40142	2006	minore liquidazione finale	31/12/2007	0,00	-20,00	0,00	-20,00
U	3.00.16.	3.00.16.	1.1.2.011.	9244.	29502	2006	minore liquidazione finale	31/12/2007	0,00	-20,00	0,00	-20,00
U	3.00.16.	3.00.16.	1.1.2.011.	9036.	46048	2006	minore liquidazione finale	31/12/2007	0,00	-20,00	0,00	-20,00
U	3.00.16.	3.00.16.	1.1.2.011.	3239.	15029	2006	minore liquidazione finale	31/12/2007	0,00	-20,00	0,00	-20,00
U	3.00.16.	3.00.16.	1.1.2.011.	3243.	9916	2006	minore liquidazione finale	31/12/2007	0,00	-15,00	0,00	-15,00
U	3.00.16.	3.00.16.	1.1.2.011.	9392.	39286	2006	minore liquidazione finale	31/12/2007	0,00	-70,00	0,00	-70,00
U	3.00.16.	3.00.16.	1.1.2.011.	3243.	9691	2006	minore liquidazione finale	31/12/2007	0,00	-15,00	0,00	-15,00
U	3.00.16.	3.00.16.	1.1.2.011.	3243.	1847	2006	minore liquidazione finale	31/12/2007	0,00	-15,00	0,00	-15,00
U	3.00.16.	3.00.16.	1.1.2.011.	3243.	15986	2006	minore liquidazione finale	31/12/2007	0,00	-10,00	0,00	-10,00
U	3.00.16.	3.00.16.	1.1.2.011.	9392.	60989	2006	minore liquidazione finale	31/12/2007	0,00	-8,10	0,00	-8,10
U	3.00.16.	3.00.16.	1.1.2.011.	9392.	57911	2006	minore liquidazione finale	30/12/2007	0,00	-20,00	0,00	-20,00
U	3.00.16.	3.00.16.	1.1.2.011.	9244.	18719	2006	minore liquidazione finale	31/12/2007	0,00	-20,00	0,00	-20,00
U	3.00.16.	3.00.16.	1.1.2.011.	9244.	18301	2006	minore liquidazione finale	31/12/2007	0,00	-20,00	0,00	-20,00
U	3.00.16.	3.00.16.	1.1.2.011.	3239.	15035	2006	minore liquidazione finale	31/12/2007	0,00	-20,00	0,00	-20,00
U	3.00.16.	3.00.16.	1.1.2.011.	9244.	10739	2006	minore liquidazione finale	31/12/2007	0,00	-20,00	0,00	-20,00
U	3.00.16.	3.00.16.	1.1.2.011.	3236.	54355	2006	minore liquidazione finale	31/12/2007	0,00	-20,00	0,00	-20,00
U	3.00.16.	3.00.16.	1.1.2.011.	9037.	46052	2006	minore liquidazione finale	31/12/2007	0,00	-20,00	0,00	-20,00
U	3.00.16.	3.00.16.	1.1.2.011.	9244.	40145	2006	minore liquidazione finale	31/12/2007	0,00	-20,00	0,00	-20,00
U	3.00.16.	3.00.16.	1.1.2.011.	3239.	19925	2006	minore liquidazione finale	31/12/2007	0,00	-20,00	0,00	-20,00
U	3.00.16.	3.00.16.	1.1.2.011.	3239.	34234	2006	minore liquidazione finale	31/12/2007	0,00	-20,00	0,00	-20,00
U	3.00.16.	3.00.16.	1.1.2.011.	3239.	31541	2006	minore liquidazione finale	31/12/2007	0,00	-20,00	0,00	-20,00
U	3.00.16.	3.00.16.	1.1.2.011.	9037.	49156	2006	minore liquidazione finale	31/12/2007	0,00	-20,00	0,00	-20,00
U	3.00.16.	3.00.16.	1.1.2.011.	9036.	40895	2006	minore liquidazione finale	31/12/2007	0,00	-20,00	0,00	-20,00
U	3.00.16.	3.00.16.	1.1.2.011.	9036.	42023	2006	minore liquidazione finale	31/12/2007	0,00	-20,00	0,00	-20,00
U	3.00.16.	3.00.16.	1.1.2.011.	9037.	40143	2006	minore liquidazione finale	31/12/2007	0,00	-20,00	0,00	-20,00
U	3.00.16.	3.00.16.	1.1.2.011.	9244.	47241	2006	minore liquidazione finale	31/12/2007	0,00	-40,00	0,00	-40,00
U	3.00.16.	3.00.16.	1.1.2.011.	9037.	46491	2006	minore liquidazione finale	31/12/2007	0,00	-20,00	0,00	-20,00
U	3.00.16.	3.00.16.	1.1.2.011.	9036.	6243	2006	minore liquidazione finale	12/03/2007	0,00	-20,00	0,00	-20,00
U	3.00.16.	3.00.16.	1.1.2.011.	9036.	74689	2006	minore liquidazione finale	31/12/2007	0,00	-25,90	0,00	-25,90
U	3.00.16.	3.00.16.	1.1.2.011.	9163.	68441	2006	minore liquidazione finale	31/12/2007	0,00	-50,00	0,00	-50,00
U	3.00.16.	3.00.16.	1.1.2.011.	9163.	44496	2006	minore liquidazione finale	31/12/2007	0,00	-50,00	0,00	-50,00
U	3.00.16.	3.00.16.	1.1.2.011.	3239.	42017	2006	minore liquidazione finale	31/12/2007	0,00	-30,00	0,00	-30,00
U	3.00.16.	3.00.16.	1.1.2.011.	3243.	34575	2006	minore liquidazione finale	31/12/2007	0,00	-30,00	0,00	-30,00
U	3.00.16.	3.00.16.	1.1.2.011.	9392.	31452	2006	minore liquidazione finale	31/12/2007	0,00	-30,00	0,00	-30,00
U	3.00.16.	3.00.16.	1.1.2.011.	9392.	31443	2006	minore liquidazione finale	31/12/2007	0,00	-30,00	0,00	-30,00
U	3.00.16.	3.00.16.	1.1.2.011.	9011.	65964	2006	minore liquidazione finale	31/12/2007	0,00	-40,00	0,00	-40,00
U	3.00.16.	3.00.16.	1.1.2.011.	9011.	65959	2006	minore liquidazione finale	31/12/2007	0,00	-40,00	0,00	-40,00
U	3.00.16.	3.00.16.	1.1.2.011.	9011.	2624	2006	minore liquidazione finale	31/12/2007	0,00	-25,00	0,00	-25,00
U	3.00.16.	3.00.16.	1.1.2.011.	9011.	45051	2006	minore liquidazione finale	31/12/2007	0,00	-30,00	0,00	-30,00
U	3.00.16.	3.00.16.	1.1.2.011.	A.	10048	2006	minore liquidazione finale	31/12/2007	0,00	-30,00	0,00	-30,00
U	3.00.16.	3.00.16.	1.1.2.011.	9392.	31553	2006	minore liquidazione finale	31/12/2007	0,00	-30,00	0,00	-30,00
U	3.00.16.	3.00.16.	1.1.2.011.	3238.	47234	2006	minore liquidazione finale	31/12/2007	0,00	-30,00	0,00	-30,00
U	3.00.16.	3.00.16.	1.1.2.011.	A.	44505	2006	minore liquidazione finale	31/12/2007	0,00	-30,00	0,00	-30,00
U	3.00.16.	3.00.16.	1.1.2.011.	9392.	31448	2006	minore liquidazione finale	31/12/2007	0,00	-30,00	0,00	-30,00
U	3.00.16.	3.00.16.	1.1.2.011.	3236.	18579	2006	minore liquidazione finale	31/12/2007	0,00	-30,00	0,00	-30,00
U	3.00.16.	3.00.16.	1.1.2.011.	9013.	3122	2006	minore liquidazione finale	31/12/2007	0,00	-33,00	0,00	-33,00
U	3.00.16.	3.00.16.	1.1.2.011.	9012.	35433	2006	minore liquidazione finale	31/12/2007	0,00	-33,00	0,00	-33,00
U	3.00.16.	3.00.16.	1.1.2.011.	9369.	57891	2006	minore liquidazione finale	31/12/2007	0,00	-35,00	0,00	-35,00
U	3.00.16.	3.00.16.	1.1.2.011.	9011.	72880	2006	minore liquidazione finale	31/12/2007	0,00	-40,00	0,00	-40,00
U	3.00.16.	3.00.16.	1.1.2.011.	9081.	29038	2006	minore liquidazione finale	31/12/2007	0,00	-40,00	0,00	-40,00
U	3.00.16.	3.00.16.	1.1.2.011.	9393.	37675	2006	minore liquidazione finale	31/12/2007	0,00	-40,00	0,00	-40,00






U	3.00.16.	3.00.16.	1.1.2.011.	9196.	65858	2006 minore liquidazione finale	31/12/2007	0,00	-53,89	0,00	-53,89
U	3.00.16.	3.00.16.	1.1.2.011.	3239.	29232	2006 minore liquidazione finale	31/12/2007	0,00	-20,00	0,00	-20,00
U	3.00.16.	3.00.16.	1.1.2.011.	3240.	60951	2006 minore liquidazione finale	31/12/2007	0,00	-400,00	0,00	-400,00
U	3.00.16.	3.00.16.	1.1.2.011.	9244.	48524	2006 minore liquidazione finale	31/12/2007	0,00	-60,00	0,00	-60,00
U	3.00.16.	3.00.16.	1.1.2.012.	9163.	13860	2006 minore liquidazione finale	31/12/2007	0,00	-5,00	0,00	-5,00
U	3.00.16.	3.00.16.	1.1.2.012.	3239.	13853	2006 minore liquidazione finale	31/12/2007	0,00	-660,00	0,00	-660,00
U	3.00.16.	3.00.16.	1.1.2.012.	9163.	16724	2006 minore liquidazione finale	31/12/2007	0,00	-0,40	0,00	-0,40
U	3.00.16.	3.00.16.	1.1.2.012.	3239.	21871	2006 minore liquidazione finale	31/12/2007	0,00	-15,00	0,00	-15,00
U	3.00.16.	3.00.16.	1.1.2.012.	3239.	21885	2006 minore liquidazione finale	31/12/2007	0,00	-15,00	0,00	-15,00
U	3.00.16.	3.00.16.	1.1.2.012.	3239.	21892	2006 minore liquidazione finale	31/12/2007	0,00	-15,00	0,00	-15,00
U	3.00.16.	3.00.16.	1.1.2.012.	3239.	13855	2006 minore liquidazione finale	31/12/2007	0,00	-5,00	0,00	-5,00
U	3.00.16.	3.00.16.	1.1.2.012.	3239.	21896	2006 minore liquidazione finale	31/12/2007	0,00	-15,00	0,00	-15,00
U	3.00.16.	3.00.16.	1.1.2.018.	A.	91602167	2005 minore liquidazione finale	31/12/2007	0,00	-1.230,67	0,00	-1.230,67
U	3.00.16.	3.00.16.	1.1.3.002.	3218.	91601178	2005 minore liquidazione finale	31/12/2007	0,00	-504,00	0,00	-504,00
U	3.00.16.	3.00.16.	1.1.3.002.	3238.	2369	2006 minore liquidazione finale	31/12/2007	0,00	-3,12	0,00	-3,12
U	3.00.16.	3.00.16.	1.1.3.002.	9202.	7989	2006 minore liquidazione finale	31/12/2007	0,00	-9,52	0,00	-9,52
U	3.00.16.	3.00.16.	1.1.3.002.	3236.	71207	2006 diminuzione parte iva	24/05/2007	0,00	-366,00	0,00	-366,00
U	3.00.16.	3.00.16.	1.1.3.002.	9163.	9612	2006 minore liquidazione finale	31/12/2007	0,00	-9,60	0,00	-9,60
U	3.00.16.	3.00.16.	1.1.3.002.	3206.	37400	2006 minore liquidazione finale	31/12/2007	0,00	-311,00	0,00	-311,00
U	3.00.16.	3.00.16.	1.1.3.002.	9189.	1260	2006 minore liquidazione finale	31/12/2007	0,00	-0,24	0,00	-0,24
U	3.00.16.	3.00.16.	1.1.3.002.	9188.	31555	2006 minore liquidazione finale	31/12/2007	0,00	-2,40	0,00	-2,40
U	3.00.16.	3.00.16.	1.1.3.002.	3202.	91602731	2005 minore liquidazione finale	31/12/2007	0,00	-175,20	0,00	-175,20
U	3.00.16.	3.00.16.	1.1.3.002.	9244.	38167	2006 minore liquidazione finale	31/12/2007	0,00	-1,98	0,00	-1,98
U	3.00.16.	3.00.16.	1.1.3.002.	3218.	91602244	2005 minore liquidazione finale	31/12/2007	0,00	-1716,00	0,00	-1.716,00
U	3.00.16.	3.00.16.	1.1.3.002.	9039.	2427	2006 minore liquidazione finale	31/12/2007	0,00	-10,08	0,00	-10,08
U	3.00.16.	3.00.16.	1.1.3.002.	9163.	1851	2006 minore liquidazione finale	31/12/2007	0,00	-10,80	0,00	-10,80
U	3.00.16.	3.00.16.	1.1.3.002.	3219.	91602666	2003 minore liquidazione finale	31/12/2007	0,00	-532,80	0,00	-532,80
U	3.00.16.	3.00.16.	1.1.3.002.	9171.	52184	2006 minore liquidazione finale	31/12/2007	0,00	-11,76	0,00	-11,76
U	3.00.16.	3.00.16.	1.1.3.002.	3247.	70720	2006 spese trasporto	03/05/2007	12,00	0,00	12,00	0,00
U	3.00.16.	3.00.16.	1.1.3.002.	9163.	1845	2006 minore liquidazione finale	31/12/2007	0,00	-10,80	0,00	-10,80
U	3.00.16.	3.00.16.	1.1.3.002.	3247.	72250	2006 minore liquidazione finale	31/12/2007	0,00	-1,80	0,00	-1,80
U	3.00.16.	3.00.16.	1.1.3.002.	3211.	91602135	2005 minore liquidazione finale	31/12/2007	0,00	-168,00	0,00	-168,00
U	3.00.16.	3.00.16.	1.1.3.002.	3229.	91601086	2004 minore liquidazione finale	31/12/2007	0,00	-288,29	0,00	-288,29
U	3.00.16.	3.00.16.	1.1.3.002.	3240.	91600112	2005 minore liquidazione finale	31/12/2007	0,00	-300,00	0,00	-300,00
U	3.00.16.	3.00.16.	1.1.3.002.	3223.	91601015	2005 minore liquidazione finale	31/12/2007	0,00	-300,00	0,00	-300,00
U	3.00.16.	3.00.16.	1.1.3.002.	3214.	91601614	2005 minore liquidazione finale	31/12/2007	0,00	-300,00	0,00	-300,00
U	3.00.16.	3.00.16.	1.1.3.002.	9314.	46316	2006 minore liquidazione finale	31/12/2007	0,00	-1,20	0,00	-1,20
U	3.00.16.	3.00.16.	1.1.3.002.	3211.	91602187	2005 minore liquidazione finale	31/12/2007	0,00	-300,00	0,00	-300,00
U	3.00.16.	3.00.16.	1.1.3.002.	3239.	11076	2006 minore liquidazione finale	31/12/2007	0,00	-6,19	0,00	-6,19
U	3.00.16.	3.00.16.	1.1.3.002.	9235.	27110	2006 minore liquidazione finale	31/12/2007	0,00	-6,86	0,00	-6,86
U	3.00.16.	3.00.16.	1.1.3.002.	9252.	8968	2006 minore liquidazione finale	31/12/2007	0,00	-7,15	0,00	-7,15
U	3.00.16.	3.00.16.	1.1.3.002.	9363.	27180	2006 minore liquidazione finale	31/12/2007	0,00	-1,01	0,00	-1,01
U	3.00.16.	3.00.16.	1.1.3.002.	9012.	7768	2006 minore liquidazione finale	31/12/2007	0,00	-0,39	0,00	-0,39
U	3.00.16.	3.00.16.	1.1.3.002.	9202.	19919	2006 minore liquidazione finale	31/12/2007	0,00	-0,12	0,00	-0,12
U	3.00.16.	3.00.16.	1.1.3.002.	3206.	29042	2006 minore liquidazione finale	31/12/2007	0,00	-311,00	0,00	-311,00
U	3.00.16.	3.00.16.	1.1.3.002.	9012.	2373	2006 minore liquidazione finale	31/12/2007	0,00	-1,92	0,00	-1,92
U	3.00.16.	3.00.16.	1.1.3.002.	9370.	72261	2006 minore liquidazione finale	31/12/2007	0,00	-3,49	0,00	-3,49
U	3.00.16.	3.00.16.	1.1.3.002.	A.	91601528	2004 minore liquidazione finale	31/12/2007	0,00	-306,00	0,00	-306,00
U	3.00.16.	3.00.16.	1.1.3.002.	3227.	91602309	2004 minore liquidazione finale	31/12/2007	0,00	-225,84	0,00	-225,84
U	3.00.16.	3.00.16.	1.1.3.002.	A.	67278	2006 minore liquidazione finale	31/12/2007	0,00	-0,38	0,00	-0,38
U	3.00.16.	3.00.16.	1.1.3.002.	9244.	13881	2006 minore liquidazione finale	31/12/2007	0,00	-0,36	0,00	-0,36
U	3.00.16.	3.00.16.	1.1.3.002.	9036.	64879	2006 minore liquidazione finale	31/12/2007	0,00	-1,32	0,00	-1,32
U	3.00.16.	3.00.16.	1.1.3.002.	9202.	7937	2006 minore liquidazione finale	31/12/2007	0,00	-8,92	0,00	-8,92
U	3.00.16.	3.00.16.	1.1.3.002.	3240.	1761	2006 minore liquidazione finale	31/12/2007	0,00	-1,80	0,00	-1,80
U	3.00.16.	3.00.16.	1.1.3.002.	3212.	91602947	2004 minore liquidazione finale	31/12/2007	0,00	-183,60	0,00	-183,60
U	3.00.16.	3.00.16.	1.1.3.002.	3202.	91602996	2004 minore liquidazione finale	31/12/2007	0,00	-175,34	0,00	-175,34
U	3.00.16.	3.00.16.	1.1.3.002.	3226.	91601082	2004 minore liquidazione finale	31/12/2007	0,00	-300,12	0,00	-300,12
U	3.00.16.	3.00.16.	1.1.3.002.	9011.	14293	2005 minore liquidazione finale	31/12/2007	0,00	-5,00	0,00	-5,00
U	3.00.16.	3.00.16.	1.1.3.002.	3252.	91601839	2005 minore liquidazione finale	31/12/2007	0,00	-244,80	0,00	-244,80
U	3.00.16.	3.00.16.	1.1.3.002.	3238.	91601078	2004 minore liquidazione finale	31/12/2007	0,00	-300,12	0,00	-300,12
U	3.00.16.	3.00.16.	1.1.3.002.	3208.	91602703	2005 minore liquidazione finale	31/12/2007	0,00	-83,47	0,00	-83,47
U	3.00.16.	3.00.16.	1.1.3.002.	3236.	54200	2006 minore liquidazione finale	31/12/2007	0,00	-70,00	0,00	-70,00



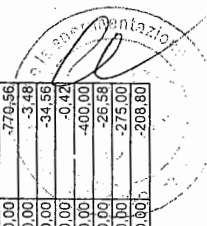
U	3.00.16.	3.00.16.	1.1.3.002.	9252.									31/12/2007		-0,01	0,00	-0,01
U	3.00.16.	3.00.16.	1.1.3.002.	9163.	14245	2006	minore liquidazione finale						31/12/2007		-111,00	0,00	-111,00
U	3.00.16.	3.00.16.	1.1.3.002.	9163.	27113	2006	minore liquidazione finale						22/05/2007		-25,34	0,00	-25,34
U	3.00.16.	3.00.16.	1.1.3.002.	9252.	73586	2006	destrazione Iva						31/12/2007		-108,00	0,00	-108,00
U	3.00.16.	3.00.16.	1.1.3.002.	A.	91601521	2004	minore liquidazione finale						31/12/2007		-51,60	0,00	-51,60
U	3.00.16.	3.00.16.	1.1.3.002.	3218.	91600632	2005	minore liquidazione finale						31/12/2007		-49,00	0,00	-49,00
U	3.00.16.	3.00.16.	1.1.3.002.	9252.	2418	2006	minore liquidazione finale						27/07/2007		-49,56	0,00	-49,56
U	3.00.16.	3.00.16.	1.1.3.002.	9252.	71209	2006	diff. Iva						31/12/2007		-28,00	0,00	-28,00
U	3.00.16.	3.00.16.	1.1.3.002.	9038.	91602666	2005	minore liquidazione finale						31/12/2007		-12,60	0,00	-12,60
U	3.00.16.	3.00.16.	1.1.3.002.	3226.	2354	2006	minore liquidazione finale						31/12/2007		-0,02	0,00	-0,02
U	3.00.16.	3.00.16.	1.1.3.002.	9235.	2994	2006	minore liquidazione finale						31/12/2007		-93,16	0,00	-93,16
U	3.00.16.	3.00.16.	1.1.3.002.	3214.	91602606	2004	minore liquidazione finale						24/05/2007		-50,00	0,00	-50,00
U	3.00.16.	3.00.16.	1.1.3.002.	9252.	22545	2006	diminuzione parte Iva						31/12/2007		-0,01	0,00	-0,01
U	3.00.16.	3.00.16.	1.1.3.002.	9188.	57564	2006	minore liquidazione finale						24/05/2007		-20,70	0,00	-20,70
U	3.00.16.	3.00.16.	1.1.3.002.	3230.	74562	2006	diminuzione parte Iva						31/12/2007		-0,01	0,00	-0,01
U	3.00.16.	3.00.16.	1.1.3.002.	A.	39056	2006	minore liquidazione finale						31/12/2007		-0,02	0,00	-0,02
U	3.00.16.	3.00.16.	1.1.3.002.	9036.	67651	2006	minore liquidazione finale						08/06/2007		-26,28	0,00	-26,28
U	3.00.16.	3.00.16.	1.1.3.002.	3214.	74184	2006	importo Iva						31/12/2007		-92,19	0,00	-92,19
U	3.00.16.	3.00.16.	1.1.3.002.	3214.	91601325	2004	minore liquidazione finale						31/12/2007		-0,05	0,00	-0,05
U	3.00.16.	3.00.16.	1.1.3.002.	9392.	46304	2006	minore liquidazione finale						24/05/2007		-99,00	0,00	-99,00
U	3.00.16.	3.00.16.	1.1.3.002.	9252.	73588	2006	diminuzione parte Iva						31/12/2007		-22,90	0,00	-22,90
U	3.00.16.	3.00.16.	1.1.3.002.	9244.	9189	2006	minore liquidazione finale						31/12/2007		-0,01	0,00	-0,01
U	3.00.16.	3.00.16.	1.1.3.002.	A.	1267	2006	minore liquidazione finale						31/12/2007		-0,01	0,00	-0,01
U	3.00.16.	3.00.16.	1.1.3.002.	9252.	61215	2006	minore liquidazione finale						31/12/2007		-14,30	0,00	-14,30
U	3.00.16.	3.00.16.	1.1.3.002.	9012.	57260	2006	minore liquidazione finale						24/05/2007		-37,44	0,00	-37,44
U	3.00.16.	3.00.16.	1.1.3.002.	9012.	63158	2006	minore liquidazione finale						24/05/2007		-33,00	0,00	-33,00
U	3.00.16.	3.00.16.	1.1.3.002.	9252.	70727	2006	diminuzione parte Iva						31/12/2007		-32,55	0,00	-32,55
U	3.00.16.	3.00.16.	1.1.3.002.	9012.	74256	2006	minore liquidazione finale						31/12/2007		-17,91	0,00	-17,91
U	3.00.16.	3.00.16.	1.1.3.002.	A.	52840	2006	minore liquidazione finale						31/12/2007		-167,28	0,00	-167,28
U	3.00.16.	3.00.16.	1.1.3.002.	3232.	42410	2006	minore liquidazione finale						31/12/2007		-66,00	0,00	-66,00
U	3.00.16.	3.00.16.	1.1.3.002.	3232.	91601688	2005	minore liquidazione finale						31/12/2007		-135,70	0,00	-135,70
U	3.00.16.	3.00.16.	1.1.3.002.	A.	91600832	2004	minore liquidazione finale						31/12/2007		-0,02	0,00	-0,02
U	3.00.16.	3.00.16.	1.1.3.002.	9081.	27356	2006	minore liquidazione finale						31/12/2007		-137,96	0,00	-137,96
U	3.00.16.	3.00.16.	1.1.3.002.	3203.	91602754	2004	minore liquidazione finale						31/12/2007		-157,17	0,00	-157,17
U	3.00.16.	3.00.16.	1.1.3.002.	3238.	91601187	2004	minore liquidazione finale						15/05/2007		14,40	14,40	0,00
U	3.00.16.	3.00.16.	1.1.3.002.	A.	71418	2006	differenza prezzi						31/12/2007		-138,43	0,00	-138,43
U	3.00.16.	3.00.16.	1.1.3.002.	3232.	91601189	2006	diminuzione parte Iva						24/05/2007		-42,66	0,00	-42,66
U	3.00.16.	3.00.16.	1.1.3.002.	9252.	73591	2006	minore liquidazione finale						31/12/2007		-0,02	0,00	-0,02
U	3.00.16.	3.00.16.	1.1.3.002.	3214.	8617	2006	diminuzione parte Iva						24/05/2007		-45,39	0,00	-45,39
U	3.00.16.	3.00.16.	1.1.3.002.	9252.	70733	2006	diminuzione parte Iva						31/12/2007		-0,08	0,00	-0,08
U	3.00.16.	3.00.16.	1.1.3.002.	9166.	6654	2006	minore liquidazione finale						31/12/2007		-0,01	0,00	-0,01
U	3.00.16.	3.00.16.	1.1.3.002.	9235.	19888	2006	minore liquidazione finale						31/12/2007		-21,34	0,00	-21,34
U	3.00.16.	3.00.16.	1.1.3.002.	9235.	50684	2006	minore liquidazione finale						31/12/2007		-6.000,00	0,00	-6.000,00
U	3.00.16.	3.00.16.	1.1.3.004.	A.	55065	2006	spesa non effettuata						31/12/2007		-19,62	0,00	-19,62
U	3.00.16.	3.00.16.	1.1.3.004.	A.	49252	2006	minore liquidazione finale						31/12/2007		-3.058,01	0,00	-3.058,01
U	3.00.16.	3.00.16.	1.1.3.004.	A.	91601059	2004	minore liquidazione finale						31/12/2007		-3.340,00	0,00	-3.340,00
U	3.00.16.	3.00.16.	1.1.3.004.	3224.	91602550	2004	minore liquidazione finale						31/12/2007		-3.963,68	0,00	-3.963,68
U	3.00.16.	3.00.16.	1.1.3.004.	A.	91602143	2005	minore liquidazione finale						31/12/2007		-48,03	0,00	-48,03
U	3.00.16.	3.00.16.	1.1.3.004.	9196.	40141	2006	minore liquidazione finale						31/12/2007		-100,00	0,00	-100,00
U	3.00.16.	3.00.16.	1.1.3.004.	A.	91601723	2004	minore liquidazione finale						31/12/2007		-10,80	0,00	-10,80
U	3.00.16.	3.00.16.	1.1.3.005.	A.	71031	2006	minore liquidazione finale						31/12/2007		-264,00	0,00	-264,00
U	3.00.16.	3.00.16.	1.1.3.005.	A.	46853	2006	minore liquidazione finale						31/12/2007		-1.734,98	0,00	-1.734,98
U	3.00.16.	3.00.16.	1.1.3.005.	A.	91602178	2005	minore liquidazione finale						31/12/2007		-0,01	0,00	-0,01
U	3.00.16.	3.00.16.	1.1.3.006.	A.	50145	2006	minore liquidazione finale						31/12/2007		-114,00	0,00	-114,00
U	3.00.16.	3.00.16.	1.1.3.008.	9011.	23219	2006	minore liquidazione finale						31/12/2007		-120,00	0,00	-120,00
U	3.00.16.	3.00.16.	1.1.3.008.	A.	69805	2006	minore liquidazione finale						31/12/2007		-79,20	0,00	-79,20
U	3.00.16.	3.00.16.	1.1.3.008.	3238.	91601422	2004	minore liquidazione finale						31/12/2007		-50,01	0,00	-50,01
U	3.00.16.	3.00.16.	1.1.3.008.	A.	13732	2006	minore liquidazione finale						31/12/2007		-18,59	0,00	-18,59
U	3.00.16.	3.00.16.	1.1.3.008.	3240.	19149	2006	minore liquidazione finale						31/12/2007		-213,60	0,00	-213,60
U	3.00.16.	3.00.16.	1.1.3.008.	3240.	1796	2006	minore liquidazione finale						31/12/2007		-27,00	0,00	-27,00
U	3.00.16.	3.00.16.	1.1.3.008.	3240.	1756	2006	minore liquidazione finale						31/12/2007		-232,01	0,00	-232,01
U	3.00.16.	3.00.16.	1.1.3.008.	3216.	91600574	2004	minore liquidazione finale						31/12/2007		-276,00	0,00	-276,00
U	3.00.16.	3.00.16.	1.1.3.008.	9330.	45435	2006	minore liquidazione finale						31/12/2007				



XVI LEGISLATURA — DISEGNI DI LEGGE E RELAZIONI — DOCUMENTI

U	3.00.16.	3.00.16.	1.1.3.008.	3238.	59043	2006	minore liquidazione finale	31/12/2007	-54.00	0,00	-54.00
U	3.00.16.	3.00.16.	1.1.3.008.	A.	91600409	2005	minore liquidazione finale	31/12/2007	-288.00	0,00	-288.00
U	3.00.16.	3.00.16.	1.1.3.008.	9000.	91601788	2005	minore liquidazione finale	31/12/2007	-1.020.00	0,00	-1.020.00
U	3.00.16.	3.00.16.	1.1.3.008.	A.	15245	2006	minore liquidazione finale	31/12/2007	-518.25	0,00	-518.25
U	3.00.16.	3.00.16.	1.1.3.009.	A.	91600489	2004	minore liquidazione finale	31/12/2007	-879.47	0,00	-879.47
U	3.00.16.	3.00.16.	1.1.3.009.	A.	67818	2006	minore liquidazione finale	31/12/2007	-686.56	0,00	-686.56
U	3.00.16.	3.00.16.	1.1.3.010.	9369.	77600	2006	minore liquidazione finale	31/12/2007	-11.28	0,00	-11.28
U	3.00.16.	3.00.16.	1.1.3.010.	A.	91601772	2004	minore liquidazione finale	31/12/2007	-157.20	0,00	-157.20
U	3.00.16.	3.00.16.	1.1.3.010.	9375.	77601	2006	minore liquidazione finale	31/12/2007	-8.86	0,00	-8.86
U	3.00.16.	3.00.16.	1.1.3.010.	9037.	77599	2006	minore liquidazione finale	28/06/2007	-3.76	0,00	-3.76
U	3.00.16.	3.00.16.	1.1.3.010.	3221.	28915	2006	minore liquidazione finale	31/12/2007	-293.75	0,00	-293.75
U	3.00.16.	3.00.16.	1.1.3.010.	A.	91600576	2004	minore liquidazione finale	31/12/2007	-216.00	0,00	-216.00
U	3.00.16.	3.00.16.	1.1.3.010.	A.	61826	2006	minore liquidazione finale	31/12/2007	-29.21	0,00	-29.21
U	3.00.16.	3.00.16.	1.1.3.010.	9081.	66518	2006	minore liquidazione finale	31/12/2007	-6.00	0,00	-6.00
U	3.00.16.	3.00.16.	1.1.3.012.	A.	91601434	2003	minore liquidazione finale	31/12/2007	-767.87	0,00	-767.87
U	3.00.16.	3.00.16.	1.1.3.012.	A.	91602802	2004	minore liquidazione finale	31/12/2007	-1.004.07	0,00	-1.004.07
U	3.00.16.	3.00.16.	1.1.3.012.	A.	91602396	2004	minore liquidazione finale	31/12/2007	-1.521.71	0,00	-1.521.71
U	3.00.16.	3.00.16.	1.1.3.019.	3238.	62423	2006	minore liquidazione finale	31/12/2007	-195.60	0,00	-195.60
U	3.00.16.	3.00.16.	1.1.3.019.	3238.	45679	2006	minore liquidazione finale	31/12/2007	-5.43	0,00	-5.43
U	3.00.16.	3.00.16.	1.1.3.021.	3224.	91601271	2005	minore liquidazione finale	31/12/2007	-840.00	0,00	-840.00
U	3.00.16.	3.00.16.	1.2.2.005.	3223.	91601183	2002	differenza rendiconto	25/06/2007	-0.06	0,00	-0.06
U	3.00.16.	3.00.16.	1.2.3.002.	A.	72514	2006	minore liquidazione finale	31/12/2007	-224.36	0,00	-224.36
U	3.00.16.	3.00.16.	1.2.6.005.	A.	91601771	2004	minore liquidazione finale	31/12/2007	-240.00	0,00	-240.00
U	3.00.16.	3.00.16.	1.2.6.005.	A.	72434	2006	minore liquidazione finale	31/12/2007	-0.32	0,00	-0.32
U	3.00.16.	3.00.16.	1.2.6.005.	A.	91601631	2004	minore liquidazione finale	31/12/2007	-288.00	0,00	-288.00
U	3.00.16.	3.00.16.	1.2.6.005.	A.	91602579	2003	minore liquidazione finale	31/12/2007	-25.442.90	0,00	-25.442.90
U	3.00.16.	3.00.16.	2.1.1.005.	3253.	91602284	2003	minore liquidazione finale	31/12/2007	-16.866.63	0,00	-16.866.63
U	3.00.16.	3.00.16.	2.1.1.005.	9010.	91601168	2005	minore liquidazione finale	31/12/2007	-13.986.18	0,00	-13.986.18
U	3.00.16.	3.00.16.	2.1.1.005.	3244.	91602900	2003	minore liquidazione finale	31/12/2007	-5.629.13	0,00	-5.629.13
U	3.00.16.	3.00.16.	2.1.1.005.	3252.	91602285	2003	minore liquidazione finale	31/12/2007	-2.983.45	0,00	-2.983.45
U	3.00.16.	3.00.16.	2.1.1.005.	3252.	91602286	2003	minore liquidazione finale	31/12/2007	-900.00	0,00	-900.00
U	3.00.16.	3.00.16.	2.1.1.005.	A.	54295	2006	minore liquidazione finale	31/12/2007	-1.26	0,00	-1.26
U	3.00.16.	3.00.16.	2.1.2.002.	A.	91602439	2005	minore liquidazione finale	31/12/2007	-47.64	0,00	-47.64
U	3.00.16.	3.00.16.	2.1.2.002.	A.	68871	2006	minore liquidazione finale	31/12/2007	-10.73	0,00	-10.73
U	3.00.16.	3.00.16.	2.1.2.002.	A.	6365	2006	minore liquidazione finale	31/12/2007	-17.00	0,00	-17.00
U	3.00.16.	3.00.16.	2.1.2.002.	A.	68876	2006	minore liquidazione finale	31/12/2007	-18.02	0,00	-18.02
U	3.00.16.	3.00.16.	2.1.2.002.	A.	91602608	2005	minore liquidazione finale	31/12/2007	-178.84	0,00	-178.84
U	3.00.16.	3.00.16.	2.1.2.002.	A.	48419	2006	minore liquidazione finale	31/12/2007	-138.14	0,00	-138.14
U	3.00.16.	3.00.16.	2.1.2.002.	A.	6358	2006	minore liquidazione finale	31/12/2007	-69.74	0,00	-69.74
U	3.00.16.	3.00.16.	2.1.2.002.	A.	68858	2006	minore liquidazione finale	31/12/2007	-5.00	0,00	-5.00
U	3.00.16.	3.00.16.	2.1.2.002.	A.	91602524	2005	minore liquidazione finale	31/12/2007	-276.34	0,00	-276.34
U	3.00.16.	3.00.16.	2.1.2.002.	A.	6360	2006	minore liquidazione finale	31/12/2007	-76.00	0,00	-76.00
U	3.00.16.	3.00.16.	2.1.2.003.	9036.	91603330	2002	minore liquidazione finale	31/12/2007	-20.03	0,00	-20.03
U	3.00.16.	3.00.16.	2.1.2.003.	9036.	71523	2006	diminuzione parte iva	25/06/2007	-758.80	0,00	-758.80
U	3.00.16.	3.00.16.	2.1.2.003.	9375.	74264	2006	diminuzione parte iva	24/05/2007	-66.50	0,00	-66.50
U	3.00.16.	3.00.16.	2.1.2.003.	9000.	1648	2006	minore liquidazione finale	31/12/2007	-90.00	0,00	-90.00
U	3.00.16.	3.00.16.	2.1.2.003.	9037.	51649	2006	minore liquidazione finale	31/12/2007	-21.22	0,00	-21.22
U	3.00.16.	3.00.16.	2.1.2.003.	9000.	2117	2006	minore liquidazione finale	31/12/2007	-16.90	0,00	-16.90
U	3.00.16.	3.00.16.	2.1.2.003.	3211.	91601184	2003	minore liquidazione finale	31/12/2007	-600.00	0,00	-600.00
U	3.00.16.	3.00.16.	4.1.1.002.0.	A.	91602742	2005	minore liquidazione finale	31/12/2007	-3.792.10	0,00	-3.792.10
U	3.00.16.	3.00.16.	Totale						-129.557.00	26.40	-129.583.40
U	3.00.17.	3.00.17.	1.1.2.004.	9376.	75269	2006	riduzione impegno per spesa non sostenuta	31/12/2007	-20.00	0,00	-20.00
U	3.00.17.	3.00.17.	1.1.2.010.	9362.	66120	2006	riduzione residuo per dimissioni anteriori alla scadenza del contratto	05/11/2007	-682.67	0,00	-682.67
U	3.00.17.	3.00.17.	1.1.2.011.	9330.	19814	2006	riduzione impegno per spesa non sostenuta	31/12/2007	-81.80	0,00	-81.80
U	3.00.17.	3.00.17.	1.1.2.011.	9330.	19852	2006	riduzione impegno per spesa non sostenuta	31/12/2007	-392.81	0,00	-392.81
U	3.00.17.	3.00.17.	1.1.2.011.	9330.	19847	2006	riduzione impegno per spesa non sostenuta	31/12/2007	-1.171.89	0,00	-1.171.89
U	3.00.17.	3.00.17.	1.1.2.011.	9330.	19797	2006	riduzione impegno per spesa non sostenuta	24/10/2007	-45.94	0,00	-45.94
U	3.00.17.	3.00.17.	1.1.2.011.	9157.	49458	2006	riduzione importo per spesa non sostenuta	31/12/2007	-20.00	0,00	-20.00
U	3.00.17.	3.00.17.	1.1.2.011.	9330.	37547	2006	riduzione impegno per spesa non sostenuta	31/12/2007	-178.55	0,00	-178.55
U	3.00.17.	3.00.17.	1.1.2.011.	A.	40686	2006	riduzione importo per spesa non sostenuta	24/10/2007	-20.66	0,00	-20.66
U	3.00.17.	3.00.17.	1.1.2.011.	A.	41403	2006	riduzione importo per spesa non sostenuta	24/10/2007	-200.00	0,00	-200.00

U 3.00.17.	3.00.17.	1.1.2.011.	A.	51713	2006	riduzione importo per spesa non sostenuta	24/10/2007	-66.00	0.00	-66.00
U 3.00.17.	3.00.17.	1.1.2.011.	9122.	58002	2006	importo da ridurre per missione non effettuata (fax 23.03.2007 visto il 21.08.2007)	21/08/2007	0.00	0.00	0.00
U 3.00.17.	3.00.17.	1.1.2.011.	9122.	58002	2006	riduzione importo per spesa non sostenuta	24/10/2007	-20.00	0.00	-20.00
U 3.00.17.	3.00.17.	1.1.2.011.	A.	48542	2006	riduzione importo per spesa non sostenuta	24/10/2007	-22.26	0.00	-22.26
U 3.00.17.	3.00.17.	1.1.2.011.	9330.	19825	2006	riduzione impegno per spesa non sostenuta	31/12/2007	-611.35	0.00	-611.35
U 3.00.17.	3.00.17.	1.1.2.011.	9330.	19789	2006	riduzione impegno per spesa non sostenuta	31/12/2007	-267.41	0.00	-267.41
U 3.00.17.	3.00.17.	1.1.2.011.	9330.	55041	2006	riduzione impegno per spesa non sostenuta	31/12/2007	-77.30	0.00	-77.30
U 3.00.17.	3.00.17.	1.1.2.011.	9213.	67100	2006	riduzione importo per spesa non sostenuta	24/10/2007	-15.00	0.00	-15.00
U 3.00.17.	3.00.17.	1.1.2.011.	A.	72772	2006	per missione non sostenuta	05/11/2007	-16.00	0.00	-16.00
U 3.00.17.	3.00.17.	1.1.2.011.	3413.	65128	2006	riduzione importo per spesa non sostenuta	24/10/2007	-25.00	0.00	-25.00
U 3.00.17.	3.00.17.	1.1.2.011.	9121.	60235	2006	riduzione importo per spesa non sostenuta	24/10/2007	-30.00	0.00	-30.00
U 3.00.17.	3.00.17.	1.1.2.011.	A.	70624	2006	riduzione importo per spesa non sostenuta	24/10/2007	-60.00	0.00	-60.00
U 3.00.17.	3.00.17.	1.1.2.011.	9157.	43660	2006	riduzione importo per spesa non sostenuta	24/10/2007	-79.36	0.00	-79.36
U 3.00.17.	3.00.17.	1.1.2.011.	9362.	77621	2006	riduzione impegno per previsione in eccesso	05/11/2007	-0.43	0.00	-0.43
U 3.00.17.	3.00.17.	1.1.2.014.	9362.	77786	2006	riduzione residuo per eccesso nella previsione di spesa	05/11/2007	-20.47	0.00	-20.47
U 3.00.17.	3.00.17.	1.1.3.002.	9120.	53518	2006	riduzione impegno per eccesso nella previsione di spesa	05/11/2007	-13.72	0.00	-13.72
U 3.00.17.	3.00.17.	1.1.3.002.	9000.	48364	2006	riduzione impegno per eccesso nella previsione di spesa	05/11/2007	-250.38	0.00	-250.38
U 3.00.17.	3.00.17.	1.1.3.002.	9000.	41018	2006	riduzione impegno per doppia imputazione	05/11/2007	-0.01	0.00	-0.01
U 3.00.17.	3.00.17.	1.1.3.002.	9330.	19853	2006	riduzione impegno per eccesso nella previsione di spesa	05/11/2007	-14.90	0.00	-14.90
U 3.00.17.	3.00.17.	1.1.3.002.	9081.	20074	2006	riduzione impegno per errata imputazione	05/11/2007	-124.03	0.00	-124.03
U 3.00.17.	3.00.17.	1.1.3.002.	A.	32289	2006	riduzione impegno per doppia imputazione	05/11/2007	-0.02	0.00	-0.02
U 3.00.17.	3.00.17.	1.1.3.002.	9000.	23246	2006	riduzione impegno per eccesso nella previsione di spesa	07/11/2007	-125.89	0.00	-125.89
U 3.00.17.	3.00.17.	1.1.3.002.	9330.	19730	2006	riduzione impegno per spesa non sostenuta	05/11/2007	-34.27	0.00	-34.27
U 3.00.17.	3.00.17.	1.1.3.002.	9000.	61028	2006	riduzione impegno per eccesso nella previsione di spesa	05/11/2007	-123.52	0.00	-123.52
U 3.00.17.	3.00.17.	1.1.3.003.	A.	32270	2006	riduzione impegno per errata imputazione	05/11/2007	-0.52	0.00	-0.52
U 3.00.17.	3.00.17.	1.1.3.003.	A.	74145	2006	riduzione impegno per eccesso nella previsione di spesa	05/11/2007	-0.12	0.00	-0.12
U 3.00.17.	3.00.17.	1.1.3.003.	A.	77533	2006	riduzione impegno per eccesso nella previsione di spesa	05/11/2007	-48.96	0.00	-48.96
U 3.00.17.	3.00.17.	1.1.3.007.	A.	32276	2006	riduzione impegno per doppia imputazione	05/11/2007	-5.00	0.00	-5.00
U 3.00.17.	3.00.17.	1.1.3.008.	9330.	77363	2006	riduzione impegno per spesa non sostenuta	31/12/2007	-116.70	0.00	-116.70
U 3.00.17.	3.00.17.	1.1.3.008.	9330.	77595	2006	riduzione impegno per eccesso nella previsione di spesa	07/11/2007	-25.66	0.00	-25.66
U 3.00.17.	3.00.17.	1.1.3.009.	9000.	32288	2006	riduzione impegno per eccesso nella previsione di spesa	07/11/2007	-111.66	0.00	-111.66
U 3.00.17.	3.00.17.	1.1.3.010.	A.	32283	2006	riduzione impegno per doppia imputazione	05/11/2007	-381.90	0.00	-381.90
U 3.00.17.	3.00.17.	1.1.3.010.	A.	32283	2006	riduzione impegno per doppia imputazione	05/11/2007	-5.20	0.00	-5.20
U 3.00.17.	3.00.17.	1.1.3.010.	9081.	20983	2006	riduzione impegno per eccesso nella previsione di spesa	05/11/2007	-30.40	0.00	-30.40
U 3.00.17.	3.00.17.	1.1.3.012.	A.	32285	2006	riduzione impegno per eccesso nella previsione di spesa	05/11/2007	-156.80	0.00	-156.80
U 3.00.17.	3.00.17.	1.1.3.013.	A.	32288	2006	riduzione impegno per eccesso nella previsione di spesa	31/12/2007	-2.00	0.00	-2.00
U 3.00.17.	3.00.17.	1.1.3.018.	9081.	77009	2006	riduzione impegno per abbuono attivo	31/12/2007	-730.00	0.00	-730.00
U 3.00.17.	3.00.17.	1.1.3.018.	A.	32292	2006	riduzione impegno per eccesso nella previsione di spesa	31/12/2007	-172.38	0.00	-172.38
U 3.00.17.	3.00.17.	1.1.3.027.	9330.	77590	2006	riduzione impegno per eccesso nella previsione di spesa	31/12/2007	-881.96	0.00	-881.96
U 3.00.17.	3.00.17.	1.1.3.027.	A.	32301	2006	riduzione impegno per eccesso nella previsione di spesa in eccesso	31/07/2007	-46.75	0.00	-46.75
U 3.00.17.	3.00.17.	1.2.4.001.	9330.	77619	2006	riduzione impegno per previsione di spesa in eccesso	29/11/2007	-0.04	0.00	-0.04
U 3.00.17.	3.00.17.	1.2.4.001.	9081.	77782	2006	riduzione impegno per eccesso nella previsione di spesa	05/11/2007	-95.49	0.00	-95.49
U 3.00.17.	3.00.17.	1.2.4.001.	9081.	77783	2006	riduzione impegno per eccesso nella previsione di spesa	05/11/2007	-485.40	0.00	-485.40
U 3.00.17.	3.00.17.	2.1.2.002.	A.	4608	2006	riduzione impegno per eccesso nella previsione di spesa	05/11/2007	-10.31	0.00	-10.31
U 3.00.17.	3.00.17.	4.1.1.004.	A.	76131	2006	storno per errata imputazione	05/11/2007	-9.74	0.00	-9.74
U 3.00.17.	3.00.17.	4.1.1.004.	A.	76131	2006	storno residuo	05/11/2007	-8.153.63	0.00	-8.153.63
U 3.00.17.	3.00.17.	Totale								
U 3.00.18.00	3.00.18.	1.1.2.014.	9300.	75058	2006	minore somma impegnata per economia realizzata sui contributi prev.li per conguaglio assegno ricerca	28/12/2007	-770.00	0.00	-770.00
U 3.00.18.00	3.00.18.	1.1.2.014.	9000.	75057	2006	maggiore somma impegnata per aumento aliquota contributiva	05/12/2007	111.00	111.00	0.00
U 3.00.18.00	3.00.18.	1.1.2.014.	9000.	75010	2006	minore somma impegnata per economie realizzate sul versamento dei contributi previdenziali	29/12/2007	-486.26	0.00	-486.26
U 3.00.18.00	3.00.18.	1.1.2.014.	9000.	75055	2006	maggiore somma impegnata per aumento aliquota contributiva anno 2007	05/05/2007	34.24	34.24	0.00
U 3.00.18.00	3.00.18.	1.1.2.014.	9000.	75055	2006	maggiore somma impegnata per aumento aliquota contributiva	05/12/2007	156.20	156.20	0.00
U 3.00.18.00	3.00.18.	1.1.2.014.	9000.	77311	2006	maggiore somma impegnata per economia realizzata sui contributi prev.li per conguaglio assegno ricerca	28/12/2007	-358.58	0.00	-358.58
U 3.00.18.00	3.00.18.	1.1.2.014.	9000.	75056	2006	maggiore somma impegnata per aumento aliquota contributiva	05/12/2007	186.14	186.14	0.00
U 3.00.18.00	3.00.18.	1.1.2.014.	9000.	75143	2006	minore somma impegnata per economie sui accertamenti sanitari personali sede e centri sperimentali	28/12/2007	-770.56	0.00	-770.56
U 3.00.18.00	3.00.18.	1.1.3.002.	A.	91802362	2005	minore somma impegnata per arrotondamento importo fatturato	18/03/2007	-3.48	0.00	-3.48
U 3.00.18.00	3.00.18.	1.1.3.002.	3624.	74928	2005	minore somma impegnata per arrotondamento costo riproduzioni fotografiche	12/08/2007	-34.56	0.00	-34.56
U 3.00.18.00	3.00.18.	1.1.3.002.	3612.	91802363	2005	minore somma impegnata per arrotondamento importo fattura	18/03/2007	-0.42	0.00	-0.42
U 3.00.18.00	3.00.18.	1.1.3.004.	A.	76597	2006	minore somma impegnata per pagamento estratti effettuato ad altro creditore	28/12/2007	-400.00	0.00	-400.00
U 3.00.18.00	3.00.18.	1.1.3.005.	A.	75460	2006	minore somma impegnata per recupero somma non dovuta	28/12/2007	-26.58	0.00	-26.58
U 3.00.18.00	3.00.18.	1.1.3.005.	9283.	75075	2006	minore somma impegnata per spedizione manuale metodi valutazione suoli non effettuala	28/12/2007	-275.00	0.00	-275.00
U 3.00.18.00	3.00.18.	1.1.3.008.	A.	76390	2006	minore somma impegnata per riparazione non eseguita	28/12/2007	-208.80	0.00	-208.80



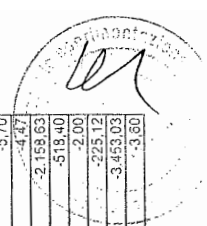
U	3.00.18.00	3.00.18	1.1.3.008	9330.	76592	2006	minore somma impegnata per spese trasporto non conteggiate	28/12/2007	-19,80	0,00	-19,80
U	3.00.18.00	3.00.18	1.1.3.009	A.	75137	2006	minore somma impegnata per controlli non eseguiti	28/12/2007	-210,00	0,00	-210,00
U	3.00.18.00	3.00.18	1.1.3.009	A.	75131	2006	minore somma impegnata per escavazioni su controllo e ricarica esilintori	28/12/2007	-50,36	0,00	-50,36
U	3.00.18.00	3.00.18	1.1.3.010	3652.	18780	2006	minore somma impegnata per escavazione profili non effettuata	28/12/2007	-324,00	0,00	-324,00
U	3.00.18.00	3.00.18	1.1.3.012	A.	77032	2006	minore somma impegnata per contributo associativo non richiesto	28/12/2007	-200,00	0,00	-200,00
U	3.00.18.00	3.00.18	1.1.3.021	9412.	75376	2006	minore somma impegnata per economia realizzata su incarico professionale	28/12/2007	-0,03	0,00	-0,03
U	3.00.18.00	3.00.18	1.1.3.021	9412.	75373	2006	minore somma impegnata per adeguamento importo ad effettivo incarico espletato	25/07/2007	-25,900,00	0,00	-25,900,00
U	3.00.18.00	3.00.18	1.1.3.025	A.	77415	2006	maggiore somma impegnata per integrazione servizio smaltimento per ulteriori materiali rinvenuti	28/12/2007	300,00	0,00	300,00
U	3.00.18.00	3.00.18	1.2.1.002	9000.	75046	2006	maggiore somma impegnata per economia realizzata su conguaglio assegno collaborazione attività ricerca	28/12/2007	-3,80	0,00	-3,80
U	3.00.18.00	3.00.18	1.2.1.002	9000.	75046	2006	minore somma impegnata per lassa smaltimento rifiuti centro spertim, le fagna non richiesta	28/12/2007	-450,00	0,00	-450,00
U	3.00.18.01	3.00.18	1.2.4.001	QA.	75105	2006	minore somma impegnata per economie realizzate sul versamento dei contributi previdenziali	28/12/2007	-1,398,11	0,00	-1,398,11
U	3.00.18.01	3.00.18	1.1.3.002	17.	75006	2006	minore somma impegnata per merce non tornita	28/12/2007	-16,00	0,00	-16,00
U	3.00.18.01	3.00.18	1.1.3.006	A.	74952	2006	minore somma impegnata per economia realizzata su consumo acqua potabile	28/12/2007	-241,26	0,00	-241,26
U	3.00.18.01	3.00.18	1.1.3.006	17.	74956	2006	minore somma impegnata per economia realizzata su consumo acqua potabile	28/12/2007	-2,360,86	0,00	-2,360,86
U	3.00.18.01	3.00.18	1.1.3.006	A.	74951	2006	minore somma impegnata per importo energia elettrica stornato perché regolato con altra fattura	11/04/2007	-109,19	0,00	-109,19
U	3.00.18.01	3.00.18	1.1.3.010	17.	75166	2006	minore somma impegnata per economia su fornitura gasolio prevista	28/12/2007	-92,00	0,00	-92,00
U	3.00.18.01	3.00.18	1.1.3.010	A.	75164	2006	minore somma impegnata per economia su fornitura gasolio non tornito	28/12/2007	-300,00	0,00	-300,00
U	3.00.18.01	3.00.18	1.1.3.010	17.	56834	2006	minore somma impegnata per fornitura gomme non effettuata	28/12/2007	-30,00	0,00	-30,00
U	3.00.18.01	3.00.18	1.1.3.010	A.	75149	2006	minore somma impegnata per economia realizzata su incarico professionale consulente del lavoro	28/12/2007	-41,60	0,00	-41,60
U	3.00.18.01	3.00.18	1.2.4.001	Q17.	75093	2006	minore somma impegnata per economia realizzata su saldo imposte	28/12/2007	-1,653,72	0,00	-1,653,72
U	3.00.18.02	3.00.18	1.1.3.006	A.	91802223	2004	minore somma impegnata per economia realizzata su consumo acqua potabile sop calanzaro	28/12/2007	-700,57	0,00	-700,57
U	3.00.18.02	3.00.18	1.1.3.006	A.	91801631	2005	minore somma impegnata per economia realizzata su consumo acqua potabile sop calanzaro	28/12/2007	-1,149,76	0,00	-1,149,76
U	3.00.18.02	3.00.18	1.1.3.009	A.	75159	2006	minore somma impegnata per controlli e ricarica esilintori sop calanzaro non effettuata	28/12/2007	-160,00	0,00	-160,00
U	3.00.18.02	3.00.18							-37,957,72	787,58	-38,745,30
U	3.00.19.00	3.00.19	1.1.2.004	A.	94	2006	minore accertamento per errata liquidazione	21/12/2007	-418,72	0,00	-418,72
U	3.00.19.00	3.00.19	1.1.2.010	9275.	11798	2006	minore accertamento per sospensione incarico	12/11/2007	-5,400,00	0,00	-5,400,00
U	3.00.19.00	3.00.19	1.1.2.010	9275.	11798	2006	minore accertamento per dimissioni precedente co.co.co.	12/11/2007	-1,700,00	0,00	-1,700,00
U	3.00.19.00	3.00.19	1.1.2.010	9137.	91901353	2005	per effettive liquidazioni	01/05/2007	-3,368,50	0,00	-3,368,50
U	3.00.19.00	3.00.19	1.1.2.010	9275.	11809	2006	minore impegno per slittamento decorrenza	12/11/2007	-625,00	0,00	-625,00
U	3.00.19.00	3.00.19	1.1.2.010	9275.	61246	2006	minore accertamento slittamento decorrenza	12/11/2007	-625,00	0,00	-625,00
U	3.00.19.00	3.00.19	1.1.2.010	3801.	20879	2006	minore accertamento	12/11/2007	-1,350,00	0,00	-1,350,00
U	3.00.19.00	3.00.19	1.1.2.014	9275.	29460	2006	maggiore accertamento inps	21/12/2007	-0,10	0,00	-0,10
U	3.00.19.00	3.00.19	1.1.2.014	9275.	19661	2006	maggiore accertamento inps	20/08/2007	426,50	0,00	426,50
U	3.00.19.00	3.00.19	1.1.2.014	9275.	19606	2006	maggiore accertamento inps	07/09/2007	284,35	264,35	0,00
U	3.00.19.00	3.00.19	1.1.2.014	9275.	12709	2006	maggiore accertamento per aumentata contribuzione	11/12/2007	576,46	576,46	0,00
U	3.00.19.00	3.00.19	1.1.2.014	93341.	91901354	2005	minore accertamento per liquidazione	14/11/2007	-478,80	0,00	-478,80
U	3.00.19.00	3.00.19	1.1.2.014	9275.	11834	2006	maggiore accertamento inps	20/08/2007	1,57	1,57	0,00
U	3.00.19.00	3.00.19	1.1.2.014	9275.	11834	2006	minore accertamento inai	20/08/2007	-1,57	0,00	-1,57
U	3.00.19.00	3.00.19	1.1.2.014	9275.	11800	2006	minore accertamento liquidazione	12/11/2007	-0,17	0,00	-0,17
U	3.00.19.00	3.00.19	1.1.2.014	93341.	17612	2006	maggiore accertamento per aumentata contribuzione	11/12/2007	1,106,25	1,106,25	0,00
U	3.00.19.00	3.00.19	1.1.2.014	93805.	11868	2006	minore accertamento per liquidazione	28/12/2007	-29,50	0,00	-29,50
U	3.00.19.00	3.00.19	1.1.2.014	9275.	60680	2006	maggiore accertamento inps	20/08/2007	252,00	252,00	0,00
U	3.00.19.00	3.00.19	1.1.2.014	9275.	11814	2006	minore accertamento liquidazione	12/11/2007	-66,17	0,00	-66,17
U	3.00.19.00	3.00.19	1.1.2.014	93341.	19687	2006	maggiore accertamento per aumentata contribuzione	11/12/2007	1,162,42	1,162,42	0,00
U	3.00.19.00	3.00.19	1.1.2.014	93341.	29460	2006	minore accert. inai	20/08/2007	-0,10	0,00	-0,10
U	3.00.19.00	3.00.19	1.1.2.014	9275.	20093	2006	maggiore accertamento per aumentata contribuzione	11/12/2007	1,640,25	1,640,25	0,00
U	3.00.19.00	3.00.19	1.1.2.014	9275.	19644	2006	maggiore accertamento inps	20/08/2007	223,75	223,75	0,00
U	3.00.19.00	3.00.19	1.1.2.014	9275.	13622	2006	maggiore accertamento per aumentata contribuzione	11/12/2007	503,36	503,36	0,00
U	3.00.19.00	3.00.19	1.1.2.014	9275.	11850	2006	maggiore accertamento inps	20/08/2007	1,57	1,57	0,00
U	3.00.19.00	3.00.19	1.1.2.014	9275.	11850	2006	minore accertamento inai	20/08/2007	-1,57	0,00	-1,57
U	3.00.19.00	3.00.19	1.1.2.014	9275.	11796	2006	maggiore accertamento residui	20/08/2007	15,60	15,60	0,00
U	3.00.19.00	3.00.19	1.1.2.014	9275.	11796	2006	minore accertamento residui	20/08/2007	-15,60	0,00	-15,60
U	3.00.19.00	3.00.19	1.1.2.014	9275.	885	2006	minore accertamento per liquidazione	14/11/2007	-130,50	0,00	-130,50
U	3.00.19.00	3.00.19	1.1.2.014	93137.	61250	2006	minore accertamento per liquidazione	20/08/2007	164,00	164,00	0,00
U	3.00.19.00	3.00.19	1.1.2.014	9275.	61250	2006	maggiore accertamento inps	20/08/2007	-7,74	0,00	-7,74
U	3.00.19.00	3.00.19	1.1.2.014	9275.	61250	2006	minore accertamento inai	20/08/2007	-19,64	0,00	-19,64
U	3.00.19.00	3.00.19	1.1.2.014	93137.	91901408	2005	minore accertamento per liquidazione	14/11/2007	-0,53	0,00	-0,53
U	3.00.19.00	3.00.19	1.1.2.014	9275.	11814	2006	minore accertamento liquidazione	12/11/2007	-121,15	0,00	-121,15
U	3.00.19.00	3.00.19	1.1.2.014	93137.	9716	2006	minore accertamento per liquidazione	29/12/2007	901,50	901,50	0,00
U	3.00.19.00	3.00.19	1.1.2.014	93341.	19679	2006	maggiore accertamento per aumentata contribuzione	11/12/2007	891,36	891,36	0,00
U	3.00.19.00	3.00.19	1.1.2.014	93341.	12689	2006	maggiore accertamento per aumento contribuzione	11/12/2007	891,36	891,36	0,00



U	3.00.19.00	3.00.19	1.1.2.014.09275	11691	2006	minore accertamento impegno	12/11/2007	-136,05	0,00	-136,05	0,00
U	3.00.19.00	3.00.19	1.1.2.014.09275	11691	2006	minore accertamento per liquidazione	28/12/2007	-55,00	0,00	-55,00	0,00
U	3.00.19.00	3.00.19	1.1.2.014.09341	11824	2006	maggiore accertamento per aumentata contribuzione	11/12/2007	1.127,96	1.127,96	0,00	0,00
U	3.00.19.00	3.00.19	1.1.2.014.09275	11824	2006	minore accertamento in liquidazione	14/11/2007	-0,17	0,00	-0,17	0,00
U	3.00.19.00	3.00.19	1.1.2.014.09275	11824	2006	maggiore accertamento inps	20/08/2007	488,10	488,10	0,00	0,00
U	3.00.19.00	3.00.19	1.1.2.014.09275	19401	2006	minore accertamento inali	20/08/2007	-4,20	0,00	-4,20	0,00
U	3.00.19.00	3.00.19	1.1.2.014.09362	49515	2006	maggiore accertamento	12/12/2007	13,94	13,94	0,00	0,00
U	3.00.19.00	3.00.19	1.1.2.014.09341	20088	2006	maggiore accert. per aumentata contribuzione	11/12/2007	1.653,00	1.653,00	0,00	0,00
U	3.00.19.00	3.00.19	1.1.2.014.09341	19401	2006	maggiore accertamento inps	20/08/2007	532,70	532,70	0,00	0,00
U	3.00.19.00	3.00.19	1.1.3.002.9137	55276	2006	maggiore accert. inps	14/11/2007	-370,00	0,00	-370,00	0,00
U	3.00.19.00	3.00.19	1.1.3.002.9137	74528	2006	minore accertamento per minore liquidazione impegno	21/12/2007	-305,80	0,00	-305,80	0,00
U	3.00.19.00	3.00.19	1.1.3.002.9137	74528	2006	minore accertamento per minore liquidazione fatturato	21/12/2007	-26,40	0,00	-26,40	0,00
U	3.00.19.00	3.00.19	1.1.3.002.9137	74528	2006	minore accertamento per minore liquidazione impegno	21/12/2007	-204,00	0,00	-204,00	0,00
U	3.00.19.00	3.00.19	1.1.3.002.9137	52456	2006	minore accertamento per liquidazione	14/11/2007	-1,45	0,00	-1,45	0,00
U	3.00.19.00	3.00.19	1.1.3.002.9137	74480	2006	minore accertamento per eliminazione impegno	14/11/2007	-100,50	0,00	-100,50	0,00
U	3.00.19.00	3.00.19	1.1.3.002.9137	74480	2006	minore accertamento per eliminazione impegno	14/11/2007	-400,00	0,00	-400,00	0,00
U	3.00.19.00	3.00.19	1.1.3.003.9275	60927	2006	minore impegno per eliminazione impegno	14/11/2007	-520,00	0,00	-520,00	0,00
U	3.00.19.00	3.00.19	1.1.3.003.9275	60927	2006	minore impegno per eliminazione impegno	14/11/2007	-250,00	0,00	-250,00	0,00
U	3.00.19.00	3.00.19	1.1.3.003.9275	55321	2006	minore accertamento per doppia registrazione	14/11/2007	-200,00	0,00	-200,00	0,00
U	3.00.19.00	3.00.19	1.1.3.003.9275	52650	2006	minore accertamento per annullamento impegno	14/11/2007	-52,50	0,00	-52,50	0,00
U	3.00.19.00	3.00.19	1.1.3.003.9275	69983	2006	minore accertamento per eliminazione impegno	14/11/2007	-26,40	0,00	-26,40	0,00
U	3.00.19.00	3.00.19	1.1.3.003.9275	52417	2006	minore accertamento per eliminazione impegno	14/11/2007	-346,00	0,00	-346,00	0,00
U	3.00.19.00	3.00.19	1.1.3.004.9055	70079	2006	minore accertamento per eliminazione impegno	21/12/2007	-190,00	0,00	-190,00	0,00
U	3.00.19.00	3.00.19	1.1.3.006.A	91901699	2005	maggiore accertamento per fetura e conguagli anni precedenti n. 2 utenze	18/12/2007	15.000,00	15.000,00	0,00	0,00
U	3.00.19.00	3.00.19	1.1.3.010.A	64845	2006	per maggiore accertamento	09/12/2007	93,24	93,24	0,00	0,00
U	3.00.19.00	3.00.19	1.1.3.010.A	18355	2006	minore impegno per eliminazione	14/11/2007	-1.922,21	0,00	-1.922,21	0,00
U	3.00.19.00	3.00.19	1.1.3.010.A	919001398	2004	minore accertamento per dimissioni assegnista	28/12/2007	-4.735,12	0,00	-4.735,12	0,00
U	3.00.19.00	3.00.19	1.2.2.004.3805	91900772	2004	errata imputazione	03/05/2007	2.000,00	2.000,00	0,00	0,00
U	3.00.19.00	3.00.19	1.2.2.004.3805	40494	2006	minore accertamento per verifica ispettiva in corso su rendiconti u.o.	03/05/2007	-15.185,12	0,00	-15.185,12	0,00
U	3.00.19.00	3.00.19	1.2.2.004.9275	91900772	2004	errata imputazione	03/05/2007	-2.000,00	0,00	-2.000,00	0,00
U	3.00.19.00	3.00.19	1.2.2.004.3805	23416	2006	minore accertamento per errata liquidazione	18/10/2007	-4,50	0,00	-4,50	0,00
U	3.00.19.00	3.00.19	1.2.2.004.9275	91901706	2005	maggiore accertamento per liquidazione ruolo	29/12/2007	651,00	651,00	0,00	0,00
U	3.00.19.00	3.00.19	1.2.4.001.9341	26458	2006	minore accertamento per liquidazione	29/12/2007	-114,75	0,00	-114,75	0,00
U	3.00.19.00	3.00.19	1.2.4.001.9341	70867	2006	minore accertamento per errata liquidazione	21/12/2007	-22,56	0,00	-22,56	0,00
U	3.00.19.00	3.00.19	1.2.4.001.9341	11836	2006	minore accertamento per liquidazione	14/11/2007	-0,02	0,00	-0,02	0,00
U	3.00.19.00	3.00.19	1.2.4.001.9341	91901409	2005	minore accertamento per liquidazione	14/11/2007	-117,00	0,00	-117,00	0,00
U	3.00.19.00	3.00.19	1.2.4.001.9341	91901409	2005	minore accertamento per liquidazione	14/11/2007	-0,31	0,00	-0,31	0,00
U	3.00.19.00	3.00.19	1.2.4.001.9341	91901406	2005	minore accertamento per liquidazione	14/11/2007	-114,25	0,00	-114,25	0,00
U	3.00.19.00	3.00.19	1.2.4.001.9341	61252	2006	minore accertamento in liquidazione	14/11/2007	-603,50	0,00	-603,50	0,00
U	3.00.19.00	3.00.19	1.2.4.001.9341	11802	2006	minore accertamento per liquidazione	29/12/2007	-106,25	0,00	-106,25	0,00
U	3.00.19.00	3.00.19	1.2.4.001.9341	19682	2006	minore accertamento per errata liquidazione	14/11/2007	-10,74	0,00	-10,74	0,00
U	3.00.19.00	3.00.19	1.2.4.001.9341	14022	2006	minore accertamento per liquidazione	14/11/2007	-0,50	0,00	-0,50	0,00
U	3.00.19.00	3.00.19	1.2.4.001.9341	60881	2006	minore accertamento per diminito impegno	14/11/2007	-319,50	0,00	-319,50	0,00
U	3.00.19.00	3.00.19	1.2.4.001.9341	49506	2006	maggiore accertamento per liquidazione	29/12/2007	105,75	105,75	0,00	0,00
U	3.00.19.00	3.00.19	1.2.4.001.9341	12714	2006	minore accertamento in liquidazione	14/11/2007	-106,25	0,00	-106,25	0,00
U	3.00.19.00	3.00.19	1.2.4.001.9341	11817	2006	minore accertamento per liquidazione	21/12/2007	-16,77	0,00	-16,77	0,00
U	3.00.19.00	3.00.19	1.2.4.001.9341	91717	2006	minore accertamento per liquidazione	21/12/2007	-2,43	0,00	-2,43	0,00
U	3.00.19.00	3.00.19	1.2.4.001.9341	91901403	2005	minore accertamento per liquidazione	21/12/2007	-2,96	0,00	-2,96	0,00
U	3.00.19.00	3.00.19	1.2.4.001.9341	49536	2006	minore accertamento per diminuto impegno	21/12/2007	-6,02	0,00	-6,02	0,00
U	3.00.19.00	3.00.19	1.2.4.001.9341	91901355	2005	minore accertamento per diminuto impegno	29/12/2007	-106,25	0,00	-106,25	0,00
U	3.00.19.00	3.00.19	1.2.4.001.9341	17615	2006	minore accertamento per liquidazione	28/12/2007	-3,82	0,00	-3,82	0,00
U	3.00.19.00	3.00.19	1.2.4.001.9341	49635	2003	minore accertamento per mancata esecuzione	28/12/2007	-6.000,00	0,00	-6.000,00	0,00
U	3.00.19.00	3.00.19	2.1.2.003.A	91901408	2006	minore accertamento per rilavazione iv separatamente per attività commerciale	27/04/2007	-238,40	0,00	-238,40	0,00
U	3.00.19.00	3.00.19	2.1.2.003.9051	71478	2006	minore accertamento per errata liquidazione	29/12/2007	-800,20	0,00	-800,20	0,00
U	3.00.19.00	3.00.19	4.1.1.001.A	77854	2005	maggiore accertamento per restituzione bonifico	14/06/2007	270,60	270,60	0,00	0,00
U	3.00.19.00	3.00.19	4.1.1.009.A	91901697	2006	minore accertamento per liquidazione	28/12/2007	-0,45	0,00	-0,45	0,00
U	3.00.19.01	3.00.19	1.1.2.014.9330	20875	2006	maggiore accertamento residuo	07/06/2007	284,00	284,00	0,00	0,00
U	3.00.19.01	3.00.19	1.1.2.014.9330	60690	2006	minore accertamento per minore liquidazione	21/12/2007	-0,20	0,00	-0,20	0,00
U	3.00.19.01	3.00.19	1.1.3.012.A	30938	2006	minore accert. per doppia registrazione	21/12/2007	-731,48	0,00	-731,48	0,00
U	3.00.19.01	3.00.19	1.2.4.001.A	53191	2006	minore accertamento per liquidazione	21/12/2007	-50,25	0,00	-50,25	0,00
U	3.00.19.01	3.00.19	1.2.4.001.93813	20865	2006	minore accertamento per liquidazione	21/12/2007	-0,13	0,00	-0,13	0,00
U	3.00.19.01	3.00.19	1.2.4.001.9330	20876	2006	minore accertamento per liquidazione	21/12/2007	-0,13	0,00	-0,13	0,00



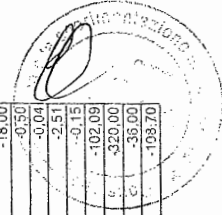
U 3.00.19.01	3.00.19	1.2.4.001.09137.	60691	2006	minore accertamento per liquidazione	14/11/2007	-0.50	0.00	-0.50
U 3.00.19.02	3.00.19	1.1.2.010.9137.	60671	2006	minore accertamento per diminuito incarico	14/11/2007	-1.719.00	0.00	-1.719.00
U 3.00.19.02	3.00.19	1.1.2.010.9137.	49501	2006	minore impegno per diminuzione incarico	14/11/2007	-1.250.00	0.00	-1.250.00
U 3.00.19.02	3.00.19	1.1.2.014.09137.	60673	2006	minore accertamento per liquidazione	28/12/2007	-55.00	0.00	-55.00
U 3.00.19.02	3.00.19	1.1.2.014.09000.	12680	2006	minore accertamento per liquidazione	28/12/2007	-312.84	0.00	-312.84
U 3.00.19.02	3.00.19	1.1.2.014.09137.	9736	2006	minore accertamento per liquidazione	14/11/2007	-128.03	0.00	-128.03
U 3.00.19.02	3.00.19	1.1.2.014.09137.	13691	2006	minore accertamento per liquidazione	28/12/2007	-39.57	0.00	-39.57
U 3.00.19.02	3.00.19	1.2.4.001.09137.	9740	2006	minore accertamento per liquidazione	14/11/2007	-37.03	0.00	-37.03
U 3.00.19.02	3.00.19	1.2.4.001.09000.	12684	2006	minore impegno per liquidazione	21/12/2007	-175.34	0.00	-175.34
U 3.00.19.02	3.00.19	3.00.20					-24.267.47	30.355.53	-54.623.00
U 3.00.20	3.00.20	1.1.3.002.9162.	67579	2006	riduzione importo Iva	04/04/2007	-14.16	0.00	-14.16
U 3.00.20	3.00.20	1.1.3.002.9162.	50963	2006	riduzione importo Iva	04/04/2007	-14.33	0.00	-14.33
U 3.00.20	3.00.20	1.1.3.012.A.	3169	2006	differenza fattura	02/05/2007	-0.24	0.00	-0.24
U 3.00.20	3.00.20	2.1.2.003.A.	67738	2006	differenza per rettifica ordine	23/10/2007	-540.00	0.00	-540.00
U 3.00.21	3.00.21	1.1.2.010.4205.	62765	2006	definizione impegno	27/09/2007	-23.52	0.00	-23.52
U 3.00.21	3.00.21	1.1.2.011.4281.	38243	2006	impegno inesistente	27/11/2007	-15.00	0.00	-15.00
U 3.00.21	3.00.21	1.1.2.011.4281.	38257	2006	impegno inesistente	27/11/2007	-15.00	0.00	-15.00
U 3.00.21	3.00.21	1.1.2.011.4281.	38253	2006	impegno inesistente	27/11/2007	-15.00	0.00	-15.00
U 3.00.21	3.00.21	1.1.2.011.9149.	39959	2006	rettifica importo	14/06/2007	-0.28	0.00	-0.28
U 3.00.21	3.00.21	1.1.2.011.9149.	21753	2006	rettifica importo	14/06/2007	-30.68	0.00	-30.68
U 3.00.21	3.00.21	1.1.2.012.4238.	38793	2006	impegno inesistente	31/12/2007	-200.00	0.00	-200.00
U 3.00.21	3.00.21	1.1.3.002.4282.	29059	2006	impegno da annullare	31/12/2007	-63.90	0.00	-63.90
U 3.00.21	3.00.21	1.1.3.002.9073.	32471	2006	impegno da annullare	31/12/2007	-579.60	0.00	-579.60
U 3.00.21	3.00.21	1.1.3.002.4212.	34699	2006	impegno da impegnare	31/12/2007	-605.00	0.00	-605.00
U 3.00.21	3.00.21	1.1.3.002.9073.	49833	2006	impegno inesistente	31/12/2007	-200.00	0.00	-200.00
U 3.00.21	3.00.21	1.1.3.002.9050.	56958	2006	eliminazione per insussistenza impegno	31/12/2007	-320.00	0.00	-320.00
U 3.00.21	3.00.21	1.1.3.002.9346.	39423	2006	rettifica importo per minore costo	25/06/2007	-0.09	0.00	-0.09
U 3.00.21	3.00.21	1.1.3.002.9050.	73720	2006	eliminazione per insussistenza impegno	10/07/2007	-2.442.23	0.00	-2.442.23
U 3.00.21	3.00.21	1.1.3.002.4307.	68776	2006	variazione per rettifica importo	02/09/2007	0.80	0.80	0.00
U 3.00.21	3.00.21	1.1.3.002.9255.	68737	2006	per errata fatturazione di maggior materiale fornito e maggiore importo	13/04/2007	574.38	574.38	0.00
U 3.00.21	3.00.21	1.1.3.002.9255.	68737	2006	definizione impegno -var da annullare	19/11/2007	-574.38	0.00	-574.38
U 3.00.21	3.00.21	1.1.3.002.4272.	73096	2006	definizione importo impegno	31/12/2007	-95.00	0.00	-95.00
U 3.00.21	3.00.21	1.1.3.002.9050.	73725	2006	annullamento impegno	19/11/2007	-579.60	0.00	-579.60
U 3.00.21	3.00.21	1.1.3.002.9330.	73727	2006	variazione per ridefinizione importo impegno	10/08/2007	-3.00	0.00	-3.00
U 3.00.21	3.00.21	1.1.3.002.9330.	74022	2006	rettifica a seguito riduzione di prezzo	06/06/2007	-54.40	0.00	-54.40
U 3.00.21	3.00.21	1.1.3.002.9330.	74489	2006	impegno da annullare	31/12/2007	-151.20	0.00	-151.20
U 3.00.21	3.00.21	1.1.3.002.4273.	2872	2006	impegno inesistente	31/12/2007	-44.40	0.00	-44.40
U 3.00.21	3.00.21	1.1.3.002.4278.	74009	2006	definizione importo	31/12/2007	-24.80	0.00	-24.80
U 3.00.21	3.00.21	1.1.3.003.4236.	19275	2006	impegno inesistente	31/12/2007	-7.44	0.00	-7.44
U 3.00.21	3.00.21	1.1.3.003.9330.	74002	2006	definizione importo	31/12/2007	-50.10	0.00	-50.10
U 3.00.21	3.00.21	1.1.3.003.4311.	73988	2006	impegno inesistente	31/12/2007	-9.30	0.00	-9.30
U 3.00.21	3.00.21	1.1.3.003.9330.	29768	2006	definizione impegno	31/12/2007	55.80	55.80	0.00
U 3.00.21	3.00.21	1.1.3.005.9075.	19274	2006	definizione importo impegno	24/04/2007	-355.20	0.00	-355.20
U 3.00.21	3.00.21	1.1.3.008.4223.	92101226	2006	mancata parte fattura	31/12/2007	-406.80	0.00	-406.80
U 3.00.21	3.00.21	1.1.3.010.9073.	37790	2006	impegno annullato	31/12/2007	-86.67	0.00	-86.67
U 3.00.21	3.00.21	1.1.3.010.4213.	70794	2006	rideterminazione impegno per la sola parte imponibile della spesa	01/06/2007	-108.00	0.00	-108.00
U 3.00.21	3.00.21	1.1.3.010.4213.	26947	2006	impegno non utilizzato	31/12/2007	-40.00	0.00	-40.00
U 3.00.21	3.00.21	1.1.3.010.4213.	62752	2006	impegno non utilizzato	31/12/2007	-700.00	0.00	-700.00
U 3.00.21	3.00.21	1.1.3.019.4265.	49392	2006	definizione impegno	31/12/2007	-206.59	0.00	-206.59
U 3.00.21	3.00.21	1.1.3.021.9073.	92102568	2006	impegno da annullare	31/12/2007	-3.961.00	0.00	-3.961.00
U 3.00.21	3.00.21	1.1.3.021.4232.	92101311	2006	definizione impegno	31/12/2007	-2.94	0.00	-2.94
U 3.00.21	3.00.21	1.2.1.002.4205.	67915	2006	definizione impegno	27/09/2007	-50.00	0.00	-50.00
U 3.00.21	3.00.21	1.2.1.001.09072.	71201	2006	definizione impegno	27/09/2007	-50.00	0.00	-50.00
U 3.00.21	3.00.21	1.2.4.001.04205.	68579	2006	definizione impegno	12/07/2007	-1.365.21	0.00	-1.365.21
U 3.00.21	3.00.21	1.2.4.001.09050.	71198	2006	eliminazione per insussistenza impegno	27/09/2007	-10.94	0.00	-10.94
U 3.00.21	3.00.21	2.1.2.002.4277.	30498	2006	impegno inesistente	31/12/2007	-56.00	0.00	-56.00
U 3.00.21	3.00.21	2.1.2.003.4307.	92102189	2006	definizione impegno	31/12/2007	-1.009.00	0.00	-1.009.00
U 3.00.21	3.00.21	4.1.1.009.A.	92102624	2004	il creditore è un istituto cra	25/09/2007	-44.38	0.00	-44.38
U 3.00.21	3.00.21	3.00.21					-14.071.27	630.96	-14.702.23
U 3.00.22.00	3.00.22	1.1.2.004.A.	76560	2006	compenso non pagato causa minori ora lavorate	31/12/2007	-48.82	0.00	-48.82
U 3.00.22.00	3.00.22	1.1.2.014.DA.	77755	2006	minori contributi pagati rispetto al previsto	31/12/2007	-1.002.58	0.00	-1.002.58



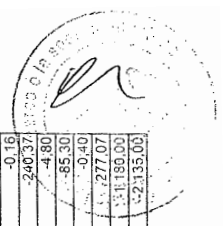
U	3.00.22.00	3.00.22	1.1.2.014.4A.	77756	2006	minori contributi pagati rispetto al previsto	31/12/2007	-957,70	0,00	-957,70
U	3.00.22.00	3.00.22	1.1.2.014.4A.	77757	2006	minori contributi pagati rispetto alla previsione	31/12/2007	-4.784,72	0,00	-4.784,72
U	3.00.22.00	3.00.22	1.1.3.002.9272.	59804	2006	lordine non e' stato eseguito interamente	31/12/2007	-11,00	0,00	-11,00
U	3.00.22.00	3.00.22	2.1.2.002.1A.	92201982	2004	lordine non e' stato eseguito	31/12/2007	-298,93	0,00	-298,93
U	3.00.22.00	3.00.22	2.1.2.003.9382.	64086	2006	storno quota lva pagata in partite di giro	31/12/2007	-3.110,00	0,00	-3.110,00
U	3.00.22.01	3.00.22	1.1.2.014.4A.	74718	2006	minori contributi pagati rispetto alla previsione	31/12/2007	-714,09	0,00	-714,09
U	3.00.22.01	3.00.22	1.1.2.014.4A.	74720	2006	minori contributi pagati rispetto alla previsione	31/12/2007	-370,09	0,00	-370,09
U	3.00.22.02	3.00.22	1.1.2.014.4A.420.	77754	2006	minori contributi pagati rispetto alla previsione	31/12/2007	-380,30	0,00	-380,30
U	3.00.22.02	3.00.22	1.1.3.002.4411.	39077	2006	lordine non eseguito	31/12/2007	-271,70	0,00	-271,70
U	3.00.22.02	3.00.22	1.1.3.010.4420.	75324	2006	storno quota lva pagata in partite di giro	31/12/2007	-77,40	0,00	-77,40
U	3.00.22.00	3.00.22	Totale	37138	2006	minore liquidazione	31/12/2007	-12.027,33	0,00	-12.027,33
U	3.00.23.00	3.00.23	1.1.2.010.9006.	92300249	2005	minor liquidazione	31/12/2007	-364,70	0,00	-364,70
U	3.00.23.00	3.00.23	1.1.2.010.4627.	23390	2006	minor liquidazione	31/12/2007	-232,85	0,00	-232,85
U	3.00.23.00	3.00.23	1.1.2.010.9175.	23418	2006	minor liquidazione	31/12/2007	-143,69	0,00	-143,69
U	3.00.23.00	3.00.23	1.1.2.010.9175.	43696	2006	minor liquidazione	31/12/2007	-143,69	0,00	-143,69
U	3.00.23.00	3.00.23	1.1.2.010.9506.	23462	2006	minor liquidazione	07/12/2007	-27.000,00	0,00	-27.000,00
U	3.00.23.00	3.00.23	1.1.2.010.9175.	64936	2006	minor liquidazione	31/12/2007	-143,69	0,00	-143,69
U	3.00.23.00	3.00.23	1.1.2.011.4601.	23483	2006	minor liquidazione	19/12/2007	-61,20	0,00	-61,20
U	3.00.23.00	3.00.23	1.1.2.011.9317.	92306283	2005	minore liquidazione	31/12/2007	-4,00	0,00	-4,00
U	3.00.23.00	3.00.23	1.1.2.012.9102.	41605	2006	minor liquidazione	31/12/2007	-2.326,94	0,00	-2.326,94
U	3.00.23.00	3.00.23	1.1.2.012.4664.	70793	2006	minor liquidazione	31/12/2007	-553,09	0,00	-553,09
U	3.00.23.00	3.00.23	1.1.2.014.49175.	53752	2006	minor liquidazione	31/12/2007	-420,00	0,00	-420,00
U	3.00.23.00	3.00.23	1.1.2.014.4A.	1210	2006	minor liquidazione	31/12/2007	-4,14	0,00	-4,14
U	3.00.23.00	3.00.23	1.1.2.014.46601.	30782	2006	minor liquidazione	31/12/2007	-14,27	0,00	-14,27
U	3.00.23.00	3.00.23	1.1.2.014.49102.	8529	2006	minor liquidazione	31/12/2007	-11,52	0,00	-11,52
U	3.00.23.00	3.00.23	1.1.2.014.49099.	6720	2006	minor liquidazione	31/12/2007	-11,00	0,00	-11,00
U	3.00.23.00	3.00.23	1.1.3.001.4601.	8510	2006	minor liquidazione	31/12/2007	-9,92	0,00	-9,92
U	3.00.23.00	3.00.23	1.1.3.001.4601.	68606	2006	minor liquidazione	31/12/2007	-10,20	0,00	-10,20
U	3.00.23.00	3.00.23	1.1.3.002.9330.	68712	2006	minor liquidazione	02/07/2007	-97,00	0,00	-97,00
U	3.00.23.00	3.00.23	1.1.3.002.9102.	9447	2006	minor liquidazione	02/07/2007	-17,45	0,00	-17,45
U	3.00.23.00	3.00.23	1.1.3.002.9099.	6894	2006	minor liquidazione	05/12/2007	-162,24	0,00	-162,24
U	3.00.23.00	3.00.23	1.1.3.002.9102.	9452	2006	minor liquidazione	05/12/2007	-0,06	0,00	-0,06
U	3.00.23.00	3.00.23	1.1.3.002.9102.	17304	2006	minor liquidazione	23/10/2007	-65,74	0,00	-65,74
U	3.00.23.00	3.00.23	1.1.3.002.9102.	60982	2006	minore liquidazione	05/12/2007	-0,05	0,00	-0,05
U	3.00.23.00	3.00.23	1.1.3.002.9319.	68844	2006	variazione per azzeramento impegno	05/12/2007	-6.627,93	0,00	-6.627,93
U	3.00.23.00	3.00.23	1.1.3.002.9410.	56804	2006	minor liquidazione	11/10/2007	-276,02	0,00	-276,02
U	3.00.23.00	3.00.23	1.1.3.002.9102.	56812	2006	minor liquidazione	25/09/2007	-11,76	0,00	-11,76
U	3.00.23.00	3.00.23	1.1.3.002.9175.	64871	2006	minor liquidazione	31/12/2007	-12,00	0,00	-12,00
U	3.00.23.00	3.00.23	1.1.3.002.4645.	72966	2006	minor liquidazione	31/12/2007	-17,00	0,00	-17,00
U	3.00.23.00	3.00.23	1.1.3.002.4645.	72965	2006	minor liquidazione	31/12/2007	-18,76	0,00	-18,76
U	3.00.23.00	3.00.23	1.1.3.002.9411.	61939	2006	minor liquidazione	31/12/2007	-19,35	0,00	-19,35
U	3.00.23.00	3.00.23	1.1.3.002.9175.	31107	2006	minor liquidazione	05/12/2007	-31,68	0,00	-31,68
U	3.00.23.00	3.00.23	1.1.3.002.9001.	15523	2006	minor liquidazione	07/06/2007	-52,70	0,00	-52,70
U	3.00.23.00	3.00.23	1.1.3.002.9207.	46427	2006	minor liquidazione	05/12/2007	-68,04	0,00	-68,04
U	3.00.23.00	3.00.23	1.1.3.002.32.	56831	2006	minor liquidazione	31/12/2007	-167,16	0,00	-167,16
U	3.00.23.00	3.00.23	1.1.3.002.9006.	51565	2006	minor liquidazione	31/12/2007	-195,20	0,00	-195,20
U	3.00.23.00	3.00.23	1.1.3.002.9319.	56935	2006	minor liquidazione	18/06/2007	-197,18	0,00	-197,18
U	3.00.23.00	3.00.23	1.1.3.002.9317.	71878	2006	azzeramento impegno	31/12/2007	-225,00	0,00	-225,00
U	3.00.23.00	3.00.23	1.1.3.002.4645.	72910	2006	minor liquidazione	11/10/2007	-253,20	0,00	-253,20
U	3.00.23.00	3.00.23	1.1.3.002.9175.	58610	2006	minor liquidazione	05/04/2007	-1,83	0,00	-1,83
U	3.00.23.00	3.00.23	1.1.3.002.32.	12657	2006	minore liquidazione	05/04/2007	-3,64	0,00	-3,64
U	3.00.23.00	3.00.23	1.1.3.002.9330.	42598	2006	minor liquidazione	31/12/2007	-837,00	0,00	-837,00
U	3.00.23.00	3.00.23	1.1.3.002.9099.	44211	2006	minor liquidazione	31/12/2007	-1.000,00	0,00	-1.000,00
U	3.00.23.00	3.00.23	1.1.3.002.32.	17283	2006	minor liquidazione	03/12/2007	-5,70	0,00	-5,70
U	3.00.23.00	3.00.23	1.1.3.002.9102.	13004	2006	minore liquidazione	07/06/2007	-4,47	0,00	-4,47
U	3.00.23.00	3.00.23	1.1.3.002.4645.	72917	2006	minor liquidazione	31/12/2007	-2.158,63	0,00	-2.158,63
U	3.00.23.00	3.00.23	1.1.3.002.9411.	58607	2006	minor liquidazione	31/12/2007	-518,40	0,00	-518,40
U	3.00.23.00	3.00.23	1.1.3.002.9000.	7953	2006	minor liquidazione	13/09/2007	-2,00	0,00	-2,00
U	3.00.23.00	3.00.23	1.1.3.002.9330.	55554	2006	minor liquidazione	31/12/2007	-225,12	0,00	-225,12
U	3.00.23.00	3.00.23	1.1.3.002.9000.		2006	minore liquidazione	05/12/2007	-3.453,03	0,00	-3.453,03
U	3.00.23.00	3.00.23	1.1.3.002.9330.		2006	minor liquidazione	05/12/2007	-3,60	0,00	-3,60




U	3.00.23.00	3.00.23.	1.1.3.003.	9099.		73789	2006	minor liquidazione	05/12/2007	-0,40	0,00	-0,40
U	3.00.23.00	3.00.23.	1.1.3.003.	9330.		33095	2006	minor liquidazione	05/12/2007	-0,08	0,00	-0,08
U	3.00.23.00	3.00.23.	1.1.3.003.	32.		57331	2006	minor liquidazione	29/03/2007	-0,02	0,00	-0,02
U	3.00.23.00	3.00.23.	1.1.3.003.	4627.		92306389	2005	minor liquidazione	05/12/2007	-0,01	0,00	-0,01
U	3.00.23.00	3.00.23.	1.1.3.003.	32.		54830	2006	minor liquidazione	31/12/2007	-94,17	0,00	-94,17
U	3.00.23.00	3.00.23.	1.1.3.005.	9006.		73780	2006	minor liquidazione	05/12/2007	-0,01	0,00	-0,01
U	3.00.23.00	3.00.23.	1.1.3.005.	9006.		62245	2006	minor liquidazione	26/04/2007	-35,64	0,00	-35,64
U	3.00.23.00	3.00.23.	1.1.3.006.	4663.		92301189	2003	immore liquidazione	31/12/2007	-1,108,80	0,00	-1,108,80
U	3.00.23.00	3.00.23.	1.1.3.008.	9207.		21393	2006	minor liquidazione	31/12/2007	-130,00	0,00	-130,00
U	3.00.23.00	3.00.23.	1.1.3.008.	4664.		2449	2006	immore liquidazione	31/12/2007	-843,60	0,00	-843,60
U	3.00.23.00	3.00.23.	1.1.3.008.	4616.		92300526	2003	immore liquidazione	31/12/2007	-486,00	0,00	-486,00
U	3.00.23.00	3.00.23.	1.1.3.008.	9318.		94287	2006	minor liquidazione	31/12/2007	-120,00	0,00	-120,00
U	3.00.23.00	3.00.23.	1.1.3.008.	9207.		12643	2006	minor liquidazione	31/12/2007	-67,00	0,00	-67,00
U	3.00.23.00	3.00.23.	1.1.3.008.	9319.		59356	2006	minor liquidazione	31/12/2007	-175,00	0,00	-175,00
U	3.00.23.00	3.00.23.	1.1.3.008.	9207.		21419	2006	minor liquidazione	31/12/2007	-86,40	0,00	-86,40
U	3.00.23.00	3.00.23.	1.1.3.009.	32.		21390	2006	minor liquidazione	03/08/2007	-211,20	0,00	-211,20
U	3.00.23.00	3.00.23.	1.1.3.009.	32.		1458	2006	minor liquidazione	03/08/2007	-61,68	0,00	-61,68
U	3.00.23.00	3.00.23.	1.1.3.009.	32.		43815	2006	minor liquidazione	08/12/2007	-7,57	0,00	-7,57
U	3.00.23.00	3.00.23.	1.1.3.009.	32.		69804	2006	minor liquidazione	03/08/2007	-194,40	0,00	-194,40
U	3.00.23.00	3.00.23.	1.1.3.009.	32.		1431	2006	minor liquidazione	31/12/2007	-387,07	0,00	-387,07
U	3.00.23.00	3.00.23.	1.1.3.009.	32.		74815	2006	minor liquidazione	31/12/2007	-45,60	0,00	-45,60
U	3.00.23.00	3.00.23.	1.1.3.009.	A.		5672	2006	immore liquidazione	05/09/2007	-793,20	0,00	-793,20
U	3.00.23.00	3.00.23.	1.1.3.009.	32.		2077	2006	minor liquidazione	31/12/2007	-15,00	0,00	-15,00
U	3.00.23.00	3.00.23.	1.1.3.009.	32.		22881	2006	immore liquidazione	31/12/2007	-6,195,96	0,00	-6,195,96
U	3.00.23.00	3.00.23.	1.1.3.009.	9330.		69557	2006	minor liquidazione	30/03/2007	-0,08	0,00	-0,08
U	3.00.23.00	3.00.23.	1.1.3.009.	32.		6046	2006	immore liquidazione	03/08/2007	-122,64	0,00	-122,64
U	3.00.23.00	3.00.23.	1.1.3.009.	9317.		72907	2006	minor liquidazione	03/08/2007	-21,78	0,00	-21,78
U	3.00.23.00	3.00.23.	1.1.3.010.	32.		27442	2006	minor liquidazione	03/08/2007	-121,04	0,00	-121,04
U	3.00.23.00	3.00.23.	1.1.3.010.	32.		36130	2006	minor liquidazione	31/12/2007	-146,36	0,00	-146,36
U	3.00.23.00	3.00.23.	1.1.3.010.	32.		10635	2006	minor liquidazione	31/12/2007	-409,80	0,00	-409,80
U	3.00.23.00	3.00.23.	1.1.3.010.	32.		31073	2006	immore liquidazione	31/12/2007	-7,00	0,00	-7,00
U	3.00.23.00	3.00.23.	1.1.3.010.	32.		21215	2006	immore liquidazione	21/06/2007	-8,16	0,00	-8,16
U	3.00.23.00	3.00.23.	1.1.3.010.	A.		3718	2006	minor liquidazione	31/12/2007	-5,50	0,00	-5,50
U	3.00.23.00	3.00.23.	1.1.3.010.	32.		43408	2006	minor liquidazione	31/12/2007	-11,13	0,00	-11,13
U	3.00.23.00	3.00.23.	1.1.3.019.	4627.		68619	2006	minor liquidazione	02/04/2007	-839,00	0,00	-839,00
U	3.00.23.00	3.00.23.	1.1.3.021.	9207.		59046	2006	Storno Iva	31/12/2007	-46,20	0,00	-46,20
U	3.00.23.00	3.00.23.	1.1.3.021.	32.		30903	2006	Storno Iva	31/12/2007	-3,873,43	0,00	-3,873,43
U	3.00.23.00	3.00.23.	1.1.3.028.	4624.		92302193	2004	minor liquidazione	31/12/2007	-50,00	0,00	-50,00
U	3.00.23.00	3.00.23.	1.1.3.028.	4663.		92300125	2000	immore liquidazione	31/12/2007	-2,582,28	0,00	-2,582,28
U	3.00.23.00	3.00.23.	1.2.1.001.	4664.		92300831	2005	minor liquidazione	31/12/2007	-128,81	0,00	-128,81
U	3.00.23.00	3.00.23.	1.2.1.001.	4670.		92300006	2000	immore liquidazione	31/12/2007	-4,303,46	0,00	-4,303,46
U	3.00.23.00	3.00.23.	1.2.1.001.	4670.		92305372	2005	minor liquidazione	31/12/2007	-0,58	0,00	-0,58
U	3.00.23.00	3.00.23.	1.2.1.001.	4633.		92304222	2002	immore liquidazione	31/12/2007	-1,054,09	0,00	-1,054,09
U	3.00.23.00	3.00.23.	1.2.1.001.	A.		92300007	2000	immore liquidazione	08/11/2007	-13,750,17	0,00	-13,750,17
U	3.00.23.00	3.00.23.	1.2.1.001.	A.		92305380	2005	minor liquidazione	31/12/2007	-3,901,36	0,00	-3,901,36
U	3.00.23.00	3.00.23.	1.2.1.001.	4633.		68827	2006	immore liquidazione	31/12/2007	-90,00	0,00	-90,00
U	3.00.23.00	3.00.23.	1.2.1.001.	9361.		92305376	2005	immore liquidazione	05/07/2007	-3,00	0,00	-3,00
U	3.00.23.00	3.00.23.	1.2.1.001.	4633.		92302130	2005	minor liquidazione	05/07/2007	-38,00	0,00	-38,00
U	3.00.23.00	3.00.23.	1.2.4.001.	09410.		56315	2006	minor liquidazione	07/03/2007	-0,50	0,00	-0,50
U	3.00.23.00	3.00.23.	1.2.4.001.	09175.		68178	2006	minor liquidazione	05/07/2007	-18,00	0,00	-18,00
U	3.00.23.00	3.00.23.	1.2.4.001.	04627.		59671	2006	minor liquidazione	09/10/2007	-0,50	0,00	-0,50
U	3.00.23.00	3.00.23.	1.2.4.001.	09175.		68371	2006	minor liquidazione	04/06/2007	-0,04	0,00	-0,04
U	3.00.23.00	3.00.23.	1.2.4.001.	09175.		68363	2006	minor liquidazione	12/04/2007	-2,51	0,00	-2,51
U	3.00.23.00	3.00.23.	1.2.4.001.	09175.		53754	2006	minor liquidazione	09/05/2007	-0,15	0,00	-0,15
U	3.00.23.00	3.00.23.	1.2.4.001.	09410.		56333	2006	minor liquidazione	05/07/2007	-102,09	0,00	-102,09
U	3.00.23.00	3.00.23.	1.2.4.001.	04636.		92303604	2005	minor liquidazione	31/12/2007	-320,00	0,00	-320,00
U	3.00.23.00	3.00.23.	1.2.4.001.	09175.		53744	2006	immore liquidazione	31/12/2007	-36,00	0,00	-36,00
U	3.00.23.00	3.00.23.	2.1.1.005.	32.		92304248	2006	minor liquidazione	31/12/2007	-108,70	0,00	-108,70
J	3.00.23.00	3.00.23.	2.1.2.001.	0A.		56291	2006	minor liquidazione	31/12/2007	-108,70	0,00	-108,70




U	3.00.23.00	3.00.23.	2.1.2.002. A.	24950	2006 minore liquidazione	31/12/2007	-89.00	0.00	-89.00
U	3.00.23.00	3.00.23.	2.1.2.003. 9001.	64669	2006 minore liquidazione	31/12/2007	-1.000.00	0.00	-1.000.00
U	3.00.23.00	3.00.23.	2.1.2.003. 32.	92302122	2003 minore liquidazione	31/12/2007	-2.240.00	0.00	-2.240.00
U	3.00.23.00	3.00.23.	4.1.1.001. 9A.	74986	2008 minore liquidazione	31/12/2007	-0.15	0.00	-0.15
U	3.00.23.00	3.00.23.	4.1.1.001. 9A.	57677	2006 minore liquidazione	31/12/2007	-57.75	0.00	-57.75
U	3.00.23.00	3.00.23.	4.1.1.002. 9A.	92306425	2004 minore liquidazione	31/12/2007	-94.83	0.00	-94.83
U	3.00.23.00	3.00.23.	4.1.1.002. 9A.	63897	2006 minore liquidazione	31/12/2007	-1.852.73	0.00	-1.852.73
U	3.00.23.00	3.00.23.	1.1.2.011. 4617.	92305674	2004 minore liquidazione	16/04/2007	-199.89	0.00	-199.89
U	3.00.23.00	3.00.23.	1.1.3.002. 33.	74038	2006 minore liquidazione	14/02/2007	-8.30	0.00	-8.30
U	3.00.23.00	3.00.23.	1.1.3.002. 33.	92302300	2004 minore liquidazione	30/04/2007	-59.12	0.00	-59.12
U	3.00.23.00	3.00.23.	1.1.3.002. 33.	92300223	2004 minore liquidazione	16/04/2007	-117.50	0.00	-117.50
U	3.00.23.00	3.00.23.	1.1.3.002. 9098.	59524	2006 minore liquidazione	23/08/2007	-30.00	0.00	-30.00
U	3.00.23.00	3.00.23.	1.1.3.002. 33.	63878	2006 minore liquidazione	14/02/2007	-28.81	0.00	-28.81
U	3.00.23.00	3.00.23.	1.1.3.002. 9098.	92303378	2006 minore liquidazione	23/08/2007	-27.03	0.00	-27.03
U	3.00.23.00	3.00.23.	1.1.3.002. 33.	70627	2006 minore liquidazione	27/02/2007	-156.00	0.00	-156.00
U	3.00.23.00	3.00.23.	1.1.3.002. 33.	92305924	2004 minore liquidazione	16/04/2007	-234.00	0.00	-234.00
U	3.00.23.00	3.00.23.	1.1.3.002. 32.	64130	2006 minore liquidazione	13/08/2007	-15.88	0.00	-15.88
U	3.00.23.00	3.00.23.	1.1.3.002. 32.	31013	2006 minore liquidazione	16/04/2007	-63.96	0.00	-63.96
U	3.00.23.00	3.00.23.	1.1.3.002. 33.	92300258	2005 minore liquidazione	16/04/2007	-36.10	0.00	-36.10
U	3.00.23.00	3.00.23.	1.1.3.002. 32.	31013	2006 minore liquidazione	16/04/2007	-60.00	0.00	-60.00
U	3.00.23.00	3.00.23.	1.1.3.003. A.	92304631	2004 minore liquidazione	13/02/2007	-1.10	0.00	-1.10
U	3.00.23.00	3.00.23.	1.1.3.003. A.	64130	2006 minore liquidazione	20/06/2007	-60.50	0.00	-60.50
U	3.00.23.00	3.00.23.	1.1.3.009. A.	74367	2006 minore liquidazione	14/02/2007	-131.71	0.00	-131.71
U	3.00.23.00	3.00.23.	1.1.3.010. 33.	75780	2006 minore liquidazione	17/04/2007	-50.00	0.00	-50.00
U	3.00.23.00	3.00.23.	1.1.3.010. 33.	92306181	2006 minore liquidazione	31/03/2007	-50.00	0.00	-50.00
U	3.00.23.00	3.00.23.	1.1.3.010. 33.	75762	2006 minore liquidazione	16/04/2007	-300.00	0.00	-300.00
U	3.00.23.00	3.00.23.	1.1.3.010. 33.	92305920	2004 minore liquidazione	16/04/2007	-272.84	0.00	-272.84
U	3.00.23.00	3.00.23.	1.1.3.012. A.	74369	2006 minore liquidazione	13/03/2007	-5.60	0.00	-5.60
U	3.00.23.00	3.00.23.	1.1.3.012. A.	31256	2006 minore liquidazione	23/08/2007	-4.56	0.00	-4.56
U	3.00.23.00	3.00.23.	1.1.3.028. 4624.	92306015	2005 minore liquidazione	13/03/2007	-1.005.08	0.00	-1.005.08
U	3.00.23.00	3.00.23.	2.1.1.005. 4640.	92302524	2005 minore liquidazione	10/07/2007	-7.972.99	0.00	-7.972.99
U	3.00.23.00	3.00.23.	2.1.2.007. 9104.	46787	2006 minore liquidazione	10/07/2007	-424.40	0.00	-424.40
U	3.00.23.00	3.00.23.	1.1.2.014. 9006.	8535	2006 minore liquidazione	31/12/2007	-173.17	0.00	-173.17
U	3.00.23.00	3.00.23.	1.1.3.002. 9330.	30033	2006 minore liquidazione	31/12/2007	-600.00	0.00	-600.00
U	3.00.23.00	3.00.23.	1.1.3.002. 9286.	57816	2006 minore liquidazione	31/12/2007	-8.00	0.00	-8.00
U	3.00.23.00	3.00.23.	1.1.3.002. 34.	30037	2006 minore liquidazione	31/12/2007	-200.00	0.00	-200.00
U	3.00.23.00	3.00.23.	1.1.3.021. 34.	74697	2006 minore liquidazione	02/05/2007	-318.75	0.00	-318.75
U	3.00.23.00	3.00.23.	1.2.4.001. 49006.	8536	2006 minore liquidazione	31/12/2007	-3.74	0.00	-3.74
U	3.00.23.00	3.00.23.	1.2.4.001. 49006.	16890	2006 minore liquidazione	05/07/2007	-0.16	0.00	-0.16
U	3.00.23.00	3.00.23.	1.2.4.001. 98410.	61466	2006 minore liquidazione	31/12/2007	-200.01	0.00	-200.01
U	3.00.23.00	3.00.23.	2.1.1.005. 32.	92306199	2005 minore liquidazione	21/02/2007	-5.30	0.00	-5.30
U	3.00.23.00	3.00.23.	1.1.2.011. A.	69760	2006 minore liquidazione	19/10/2007	-2.95	0.00	-2.95
U	3.00.23.00	3.00.23.	1.1.2.011. A.	69807	2006 minore liquidazione	19/10/2007	-370.78	0.00	-370.78
U	3.00.23.00	3.00.23.	1.1.2.014. 9307.	19466	2006 minore liquidazione	19/10/2007	-226.40	0.00	-226.40
U	3.00.23.00	3.00.23.	1.1.2.014. 435.	9431	2006 minore liquidazione	23/03/2007	-40.99	0.00	-40.99
U	3.00.23.00	3.00.23.	1.1.2.014. 435.	45459	2006 minore liquidazione	19/10/2007	-31.40	0.00	-31.40
U	3.00.23.00	3.00.23.	1.1.2.014. 435.	92305252	2005 minore liquidazione	19/10/2007	-211.94	0.00	-211.94
U	3.00.23.00	3.00.23.	1.1.2.014. 9A.	92304169	2005 minore liquidazione	07/06/2007	-96.39	0.00	-96.39
U	3.00.23.00	3.00.23.	1.1.2.014. 9A.	67957	2006 minore liquidazione	19/10/2007	-1.794.83	0.00	-1.794.83
U	3.00.23.00	3.00.23.	1.1.2.014. 435.	9431	2006 minore liquidazione	19/10/2007	-79.69	0.00	-79.69
U	3.00.23.00	3.00.23.	1.1.3.002. 35.	24656	2006 minore liquidazione	19/10/2007	-0.10	0.00	-0.10
U	3.00.23.00	3.00.23.	1.1.3.002. 35.	24656	2006 minore liquidazione	19/10/2007	-535.33	0.00	-535.33
U	3.00.23.00	3.00.23.	1.1.3.006. A.	73738	2006 minore liquidazione	19/10/2007	-179.21	0.00	-179.21
U	3.00.23.00	3.00.23.	1.1.3.009. 9330.	74599	2006 minore liquidazione	19/10/2007	-20.48	0.00	-20.48
U	3.00.23.00	3.00.23.	1.2.4.001. 98410.	50387	2006 minore liquidazione	05/07/2007	-0.16	0.00	-0.16
U	3.00.23.00	3.00.23.	2.1.4.001. 98411.	56888	2006 minore liquidazione	19/10/2007	-240.37	0.00	-240.37
U	3.00.23.00	3.00.23.	2.1.1.005. 35.	92305183	2006 minore liquidazione	19/10/2007	-4.80	0.00	-4.80
U	3.00.23.00	3.00.23.	2.1.2.002. A.	74628	2006 minore liquidazione	19/10/2007	-85.30	0.00	-85.30
U	3.00.23.00	3.00.23.	1.1.3.002. 36.	74171	2006 minore liquidazione	24/04/2007	-0.40	0.00	-0.40
U	3.00.23.00	3.00.23.	1.1.3.003. A.	73957	2006 minore liquidazione	24/05/2007	-277.07	0.00	-277.07
U	3.00.23.00	3.00.23.	1.1.3.006. A.	73974	2006 minore liquidazione	09/03/2007	-1.180.00	0.00	-1.180.00
U	3.00.23.00	3.00.23.	1.1.3.009. 36.	74844	2006 minore liquidazione	26/04/2007	-1.180.00	0.00	-1.180.00
U	3.00.23.00	3.00.23.	2.1.1.005. 32.	92306428	2004 riduzione per tre	28/11/2007	-2.135.00	0.00	-2.135.00



U	3.00.23.04	3.00.23.	2.1.1.005.	32.	2004	minor liquidazione	16/11/2007	0,00	-15,00	0,00	-15,00
U	3.00.23.05	3.00.23.	1.1.2.001.	4652.	2005	minor liquidazione	31/12/2007	0,00	-3.019,60	0,00	-3.019,60
U	3.00.23.05	3.00.23.	1.1.2.011.	4610.	2004	minor liquidazione	31/12/2007	0,00	-270,05	0,00	-270,05
U	3.00.23.05	3.00.23.	1.1.2.014.	4652.	2005	minor liquidazione	31/12/2007	0,00	-462,18	0,00	-462,18
U	3.00.23.05	3.00.23.	1.1.2.014.	4652.	2005	minor liquidazione	31/12/2007	0,00	-462,18	0,00	-462,18
U	3.00.23.05	3.00.23.	1.1.3.002.	37.	2003	minor liquidazione	31/12/2007	0,00	-101,92	0,00	-101,92
U	3.00.23.05	3.00.23.	1.1.3.003.	4652.	2004	minor liquidazione	31/12/2007	0,00	-56,82	0,00	-56,82
U	3.00.23.05	3.00.23.	1.1.3.008.	4652.	2005	minor liquidazione	31/12/2007	0,00	-379,89	0,00	-379,89
U	3.00.23.05	3.00.23.	1.1.3.008.	A	2005	minor liquidazione	31/12/2007	0,00	-172,75	0,00	-172,75
U	3.00.23.05	3.00.23.	1.1.3.008.	A	2006	minor liquidazione	31/12/2007	0,00	-14,33	0,00	-14,33
U	3.00.23.05	3.00.23.	1.1.3.008.	A	2006	minor liquidazione	31/12/2007	0,00	-250,00	0,00	-250,00
U	3.00.23.05	3.00.23.	1.1.3.008.	A	2006	minor liquidazione	31/12/2007	0,00	-48,87	0,00	-48,87
U	3.00.23.05	3.00.23.	1.1.3.008.	A	2006	minor liquidazione	31/12/2007	0,00	-50,00	0,00	-50,00
U	3.00.23.05	3.00.23.	1.1.3.009.	A	2006	minor liquidazione	31/12/2007	0,00	-226,00	0,00	-226,00
U	3.00.23.05	3.00.23.	1.1.3.009.	32.	2005	minor liquidazione	31/12/2007	0,00	-288,00	0,00	-288,00
U	3.00.23.05	3.00.23.	1.1.3.009.	32.	2005	minor liquidazione	31/12/2007	0,00	-300,00	0,00	-300,00
U	3.00.23.05	3.00.23.	1.1.3.009.	A	2006	minor liquidazione	31/12/2007	0,00	-230,00	0,00	-230,00
U	3.00.23.05	3.00.23.	1.1.3.012.	A	2005	minor liquidazione	31/12/2007	0,00	-126,00	0,00	-126,00
U	3.00.23.05	3.00.23.	1.1.3.013.	9330.	2005	minor liquidazione	31/12/2007	0,00	-1.000,00	0,00	-1.000,00
U	3.00.23.05	3.00.23.	1.1.3.013.	A	2005	minor liquidazione	31/12/2007	0,00	-171,03	0,00	-171,03
U	3.00.23.05	3.00.23.	1.1.3.013.	A	2006	minor liquidazione	31/12/2007	0,00	-29,56	0,00	-29,56
U	3.00.23.05	3.00.23.	1.2.2.004.	4668.	2001	minor liquidazione	31/12/2007	0,00	-640.553,24	0,00	-640.553,24
U	3.00.23.05	3.00.23.	1.2.4.001.	4652.	2005	minor liquidazione	31/12/2007	0,00	-392,86	0,00	-392,86
U	3.00.23.05	3.00.23.	1.2.4.001.	A	2005	minor liquidazione	31/12/2007	0,00	-86,25	0,00	-86,25
U	3.00.23.05	3.00.23.	2.1.1.005.	32.	2004	minor liquidazione	31/12/2007	0,00	-3.000,00	0,00	-3.000,00
U	3.00.23.05	3.00.23.	Totale		2004	acquisto cartelline e penne	19/03/2007	0,00	-773.339,76	0,00	-773.339,76
U	3.00.24.	3.00.24.	1.1.3.003.	E	2006	eliminazione imp. per impossibilità rintracciare persona per restituzione quota iscrizione corso	01/12/2007	0,00	-24,00	0,00	-24,00
U	3.00.26.	3.00.26.	4.1.1.009.	A	2006	eliminazione imp. per impossibilità rintracciare persona per restituzione quota iscrizione corso	03/05/2007	0,00	-100,00	0,00	-100,00
U	3.00.26.	3.00.26.	4.1.1.009.	A	2006	eliminazione imp. per impossibilità rintracciare persona per restituzione quota iscrizione corso	01/12/2007	0,00	-10,86	0,00	-10,86
U	3.00.26.	3.00.26.	4.1.1.009.	A	2004	eliminazione imp. per impossibilità rintracciare persona per restituzione quota iscrizione corso	01/12/2007	0,00	-100,00	0,00	-100,00
U	3.00.26.	3.00.26.	4.1.1.009.	A	2004	eliminazione imp. per impossibilità rintracciare persona per restituzione quota iscrizione corso	01/12/2007	0,00	-103,29	0,00	-103,29
U	3.00.26.	3.00.26.	Totale		2006	fattura importo inferiore	28/03/2007	0,00	-314,15	0,00	-314,15
U	3.00.27.	3.00.27.	1.1.2.019.	A	2006	fattura importo inferiore	28/03/2007	0,00	-0,01	0,00	-0,01
U	3.00.27.	3.00.27.	1.1.3.002.	A	2006	fattura importo inferiore	28/03/2007	0,00	-0,04	0,00	-0,04
U	3.00.27.	3.00.27.	1.1.3.002.	9337.	2006	annullamento impegno.	13/04/2007	0,00	-2.016,80	0,00	-2.016,80
U	3.00.27.	3.00.27.	1.1.3.008.	A	2006	riduzione impegno.	20/04/2007	0,00	-406,80	0,00	-406,80
U	3.00.27.	3.00.27.	1.1.3.010.	4804.	2006	scorporo iva att.commerciale	04/04/2007	0,00	-43,12	0,00	-43,12
U	3.00.27.	3.00.27.	1.1.3.010.	4804.	2006	scorporo iva att.commerciale	04/04/2007	0,00	-62,40	0,00	-62,40
U	3.00.27.	3.00.27.	2.1.2.002.	A	2003	mancata fornitura	23/04/2007	0,00	-240,80	0,00	-240,80
U	3.00.27.	3.00.27.	Totale		2005	liquidazione inferiore	22/10/2007	0,00	-2.769,97	0,00	-2.769,97
U	3.08.	3.08.	1.1.2.010.	9158.	2005	liquidazione inferiore	22/10/2007	0,00	-8.533,40	0,00	-8.533,40
U	3.08.	3.08.	1.1.3.005.	9159.	2006	liquidazione inferiore	22/10/2007	0,00	-106,79	0,00	-106,79
U	3.08.	3.08.	1.1.3.012.	9035.	2006	liquidazione inferiore	22/10/2007	0,00	-336,12	0,00	-336,12
U	4.01.	4.01.	1.1.1.013.	A	2005	39781	25/10/2007	0,00	-8.976,31	0,00	-8.976,31
U	4.01.	4.01.	1.1.1.013.	A	2006	39781	25/10/2007	0,00	-532,50	0,00	-532,50
U	4.01.	4.01.	1.1.2.001.	A	2005	liquidazione inferiore	25/10/2007	0,00	-6.461,39	0,00	-6.461,39
U	4.01.	4.01.	1.1.2.001.	A	2005	liquidazione inferiore	25/10/2007	0,00	-16,36	0,00	-16,36
U	4.01.	4.01.	1.1.2.009.	A	2005	liquidazione spese inferiori	25/10/2007	0,00	-0,16	0,00	-0,16
U	4.01.	4.01.	1.1.2.010.	A	2005	liquidazione inferiore	24/10/2007	0,00	-10.000,00	0,00	-10.000,00
U	4.01.	4.01.	1.1.2.010.	A	2005	liquidazione inferiore	24/10/2007	0,00	-1.066,67	0,00	-1.066,67
U	4.01.	4.01.	1.1.2.010.	A	2005	liquidazione spese inferiori	24/10/2007	0,00	-1.500,00	0,00	-1.500,00
U	4.01.	4.01.	1.1.2.010.	A	2006	liquidazione spese inferiori	24/10/2007	0,00	-1.066,67	0,00	-1.066,67
U	4.01.	4.01.	1.1.2.010.	A	2005	liquidazione spese inferiori	25/10/2007	0,00	-100,00	0,00	-100,00
U	4.01.	4.01.	1.1.2.011.	A	2005	liquidazione spese inferiori	25/10/2007	0,00	-100,00	0,00	-100,00
U	4.01.	4.01.	1.1.2.011.	A	2006	differenza spesa	15/03/2007	14,65	14,65	14,65	14,65
U	4.01.	4.01.	1.1.2.011.	A	2006	liquidazione inferiore	25/10/2007	0,00	-150,00	0,00	-150,00
U	4.01.	4.01.	1.1.2.011.	A	2006	liquidazione spese inferiori	25/10/2007	0,00	-250,00	0,00	-250,00
U	4.01.	4.01.	1.1.2.011.	A	2006	liquidazione spese inferiori	25/10/2007	0,00	-340,00	0,00	-340,00
U	4.01.	4.01.	1.1.2.011.	A	2006	liquidazione spese inferiori	25/10/2007	0,00	-463,69	0,00	-463,69
U	4.01.	4.01.	1.1.2.011.	A	2006	liquidazione spese inferiori	25/10/2007	0,00	-14,00	0,00	-14,00



U 4.01.	4.01.	1.1.2.011.	A.	2006 annullamento	76095					15/03/2007	-178.15	0.00	-178.15
U 4.01.	4.01.	1.1.2.011.	A.	2006 diminuzione spesa	57898					15/03/2007	-17.63	0.00	-17.63
U 4.01.	4.01.	1.1.2.011.	A.	2006 liquidazione spese inferiori	57901					25/10/2007	-0.71	0.00	-0.71
U 4.01.	4.01.	1.1.2.011.	A.	2006 modifica liquidazione	57901					14/03/2007	-0.71	0.00	-0.71
U 4.01.	4.01.	1.1.2.011.	A.	2006 modifica impegno	57901					14/03/2007	0.71	0.71	0.00
U 4.01.	4.01.	1.1.2.011.	A.	2006 liquidazione spese inferiori	76098					25/10/2007	-381.71	0.00	-381.71
U 4.01.	4.01.	1.1.2.012.	A.	2006 riduzione impegno per minore spesa missione all'estero	27005					28/02/2007	-306.51	0.00	-306.51
U 4.01.	4.01.	1.1.2.014.	A.	2006 liquidazione spese inferiori	115					25/10/2007	-187.99	0.00	-187.99
U 4.01.	4.01.	1.2.4.001.	A.	2006 liquidazione spese inferiori	118					24/10/2007	-127.50	0.00	-127.50
U 4.01.	4.01.	1.2.4.001.	A.	2006 liquidazione spese inferiori	1255					24/10/2007	-850.00	0.00	-850.00
U 4.01.	4.01.	1.2.4.001.	A.	2006 liquidazione spese inferiori	13085					25/10/2007	-2.50	0.00	-2.50
U 4.01.	4.01.	4.1.1.009.	A.	2005 diminz. impegno: vedi accert. n.2662-2005 apicellula	707					10/07/2007	-75.000.00	0.00	-75.000.00
U 4.01.	4.01.	4.1.1.009.	A.								-99.039.49	15.36	-99.114.85
U 4.02.	4.02.	1.2.6.001.	A.	2006 variazione in aumento per impegno di importo inferiore	58230					26/03/2007	672.00	672.00	0.00
U 4.03.	4.03.	1.1.3.003.	A.	2005 liquidazione spese inferiori	234					22/10/2007	-300.00	0.00	-300.00
U 4.03.	4.03.	1.1.3.003.	A.	2004 liquidazione spese inferiori	422					22/10/2007	-482.40	0.00	-482.40
U 4.03.	4.03.	1.1.3.005.	A.	2006 liquidazione spese inferiori	31544					22/10/2007	-440.53	0.00	-440.53
U 4.03.	4.03.	1.1.3.005.	A.	2006 liquidazione spese inferiori	31540					22/10/2007	-2.829.00	0.00	-2.829.00
U 4.03.	4.03.	1.1.3.005.	A.	2006 liquidazione spese inferiori	31550					22/10/2007	-83.40	0.00	-83.40
U 4.03.	4.03.	1.1.3.005.	A.	2005 liquidazione spese inferiori	890					22/10/2007	-5.192.05	0.00	-5.192.05
U 4.03.	4.03.	1.1.3.005.	A.	2006 liquidazione spese inferiori	31554					22/10/2007	-83.53	0.00	-83.53
U 4.03.	4.03.	1.1.3.006.	A.	2006 liquidazione spese inferiori	31566					22/10/2007	-828.95	0.00	-828.95
U 4.03.	4.03.	1.1.3.006.	A.	2006 liquidazione spese inferiori	31578					22/10/2007	-4.836.29	0.00	-4.836.29
U 4.03.	4.03.	1.1.3.008.	A.	2005 liquidazione spese inferiori	1155					22/10/2007	-148.45	0.00	-148.45
U 4.03.	4.03.	1.1.3.009.	A.	2005 liquidazione spese inferiori	809					22/10/2007	-1.500.00	0.00	-1.500.00
U 4.03.	4.03.	1.1.3.009.	A.	2005 liquidazione spese inferiori	58636					09/08/2007	0.12	0.12	0.00
U 4.03.	4.03.	1.1.3.009.	A.	2004 liquidazione spese inferiori	87					22/10/2007	-480.00	0.00	-480.00
U 4.03.	4.03.	1.1.3.009.	A.	2005 liquidazione spese inferiori	603					22/10/2007	-834.81	0.00	-834.81
U 4.03.	4.03.	1.1.3.010.	A.	2006 liquidazione spese inferiori	66					22/10/2007	-74.85	0.00	-74.85
U 4.03.	4.03.	1.1.3.010.	A.	2005 liquidazione spese inferiori	23					22/10/2007	-61.48	0.00	-61.48
U 4.03.	4.03.	1.1.3.012.	A.	2006 liquidazione spese inferiori	3023					22/10/2007	-308.93	0.00	-308.93
U 4.03.	4.03.	1.1.3.012.	A.	2008 diminuzione Spese inferiori	32265					02/10/2007	1.330.23	1.330.23	0.00
U 4.03.	4.03.	1.1.3.012.	A.	2005 liquidazione spese inferiori	1239					22/10/2007	-6.307.42	0.00	-6.307.42
U 4.03.	4.03.	1.1.3.012.	A.	2005 liquidazione spese inferiori	904					08/08/2007	-336.12	0.00	-336.12
U 4.03.	4.03.	1.1.3.012.	A.	2006 maggiore importo	32192					08/08/2007	729.00	729.00	0.00
U 4.03.	4.03.	1.1.3.012.	A.	2006 diminuzione impegno	32265					02/10/2007	-1.130.23	0.00	-1.130.23
U 4.03.	4.03.	1.1.3.012.	A.	2005 liquidazione spese inferiori	225					22/10/2007	-2.779.56	0.00	-2.779.56
U 4.03.	4.03.	1.1.3.012.	A.	2004 liquidazione spese inferiori	600					22/10/2007	-405.00	0.00	-405.00
U 4.03.	4.03.	1.1.3.012.	A.	2005 liquidazione spese inferiori	230					22/10/2007	-314.88	0.00	-314.88
U 4.03.	4.03.	1.1.3.012.	A.	2005 liquidazione spese inferiori	838					22/10/2007	-399.74	0.00	-399.74
U 4.03.	4.03.	1.1.3.012.	A.	2005 liquidazione spese inferiori	245					22/10/2007	-3.410.40	0.00	-3.410.40
U 4.03.	4.03.	2.1.2.001.	A.	2006 liquidazione spese inferiori	66089					22/10/2007	-160.00	0.00	-160.00
U 4.03.	4.03.	2.1.2.001.	A.	2005 liquidazione spese inferiori	605					22/10/2007	-246.00	0.00	-246.00
U 4.03.	4.03.	2.1.2.001.	A.	2005 liquidazione spese inferiori	237					22/10/2007	-428.40	0.00	-428.40
U 4.03.	4.03.	2.1.2.001.	A.	2005 liquidazione spese inferiori	434					22/10/2007	-156.00	0.00	-156.00
U 4.03.	4.03.	2.1.2.001.	A.	2005 liquidazione spese inferiori	484					22/10/2007	-1.603.80	0.00	-1.603.80
U 4.03.	4.03.	2.1.2.001.	A.	2005 diminuzione impegno	61158					07/05/2007	-483.80	0.00	-483.80
U 4.03.	4.03.	2.1.2.001.	A.	2006 liquidazione spese inferiori	188					22/10/2007	-582.00	0.00	-582.00
U 4.03.	4.03.	2.1.2.002.	A.	2006 maggiore importo per errata variazione	596					07/12/2007	102.00	102.00	0.00
U 4.03.	4.03.	2.1.2.002.	A.	2006 liquidazione spese inferiori	942					22/10/2007	-102.00	0.00	-102.00
U 4.03.	4.03.	2.1.2.002.	A.	2005 liquidazione spese inferiori	940					22/10/2007	-150.00	0.00	-150.00
U 4.03.	4.03.	2.1.2.002.	A.	2005 liquidazione spese inferiori	848					22/10/2007	-25.20	0.00	-25.20
U 4.03.	4.03.	2.1.2.009.	A.	2005 liquidazione spese inferiori	1444					22/10/2007	-209.00	0.00	-209.00
U 4.03.	4.03.	2.1.2.009.	A.	2005 liquidazione spese inferiori						22/10/2007	-12.00	0.00	-12.00
U 4.04.	4.04.	1.1.2.016.	A.	2006 diminz. impegno - esente iva	43515					21/06/2007	-96.00	0.00	-96.00
U 4.04.	4.04.	1.1.2.016.	A.	2006 economia su impegno	53232					22/10/2007	-1.080.00	0.00	-1.080.00
U 4.04.	4.04.	1.1.2.016.	A.								-1.176.00	0.00	-1.176.00
U 4.04.	4.04.	1.1.2.016.	A.								22.056.801.98	0.00	22.056.801.98
U 4.04.	4.04.	1.1.2.016.	A.								-2.026.742.25	40.059.73	-2.026.742.25






**C.R.A. CONSIGLIO PER LA RICERCA E SPERIMENTAZIONE IN  
AGRICOLTURA**  
**Situazione amministrativa generale 2007**



n°200001/1-BNL-Agronomico	0,00
n°200000/10-BNL-Frutticoltura	0,00
n°201203-BNL-Lattiero Caseario	0,00
n°200003/12-BNL-Meccanizzazione Agricola	0,00
n°200002/13-BNL-Nutrizione Piante	0,00
n°200452-BNL-Olivicoltura	0,00
n°200001/15-BNL-Orticoltura	0,00
n°200200-BNL-Patologia Vegetale	0,00
n°200002/17-BNL-Selvicoltura	0,00
n°200025-BNL-Studio e difesa suolo	0,00
n°200003/19-BNL-Tabacco	0,00
n°200002/2-BNL-Agrumicoltura	0,00
n°200005/20-BNL-Val. tec. prodotti agricoli	0,00
n°200000/21-BNL-Viticoltura	0,00
conto sede sospesi (da non usare sui mandati/reversali)	0,00
conto sede sospesi (da non usare sui mandati/reversali)	0,00
conto sede sospesi (da non usare sui mandati/reversali)	0,00
n°200001/22-BNL-Zoologia agraria	0,00
n°200001/23-BNL-Zootecnia	0,00
n°200001/24-BNL-Ufficio Centrale di Ecologia Agraria	0,00
n°200000/25-BNL-Idrobiologia	0,00
n°200002/26-BNL-Apicoltura	0,00
n°200001/27-BNL-Pioppicoltura	0,00
n°200.000/7.100-BNL-Ass.Forest. e Alpic.	0,00
n°218660-BNL-CRA Sede Centrale	30.810.950,77
n°200000/4-BNL-Cerealicoltura	0,00
n°201204-BNL-Colture foraggere	0,00
n°200003/6-BNL-Colture industriali	0,00
n°200005/7-BNL-Elaiotecnica	0,00
n°200000/8-BNL-Enologia	0,00
n°200000/9-BNL-Floricoltura	0,00


**C.R.A. CONSIGLIO PER LA RICERCA E SPERIMENTAZIONE IN AGRICOLTURA**
**Situazione amministrativa generale 2007**

**A) Consistenza della cassa all'inizio dell'esercizio 2007** **30.810.950,77**

Riscossioni	
B) in c/competenza	137.779.424,23
C) in c/residui	22.772.455,04
D)	<b>Totale (B + C) 160.551.879,27</b>

Pagamenti	
E) in c/competenza	137.694.253,36
F) in c/residui	31.131.044,90
G)	<b>Totale (E + F) 168.825.298,26</b>

**H) Cassa rilevabile dal rendiconto finanziario (A + D - G)** **22.537.531,78**

Residui attivi	
I) degli esercizi precedenti	90.883.038,83
L) dell'esercizio	29.647.081,94
M)	<b>Totale (I + L) 120.530.120,77</b>

Residui passivi	
N) degli esercizi precedenti	25.533.605,53
O) dell'esercizio	27.395.507,51
P)	<b>Totale (N + O) 52.929.113,04</b>

**Avanzo d'amministrazione alla fine dell'esercizio 2007 (H + M - P)** **90.138.539,51**

L'utilizzazione dell'avanzo di amministrazione per l'esercizio 2008 risulta così prevista:

Parte vincolata	
al Trattamento di fine rapporto	5.116.524,48
al Fondo rinnovi contrattuali in corso	21.802.739,21
al Fondo svalutazione crediti	2.001.216,97
al Fondo adeguamenti 626/94	500.000,00
Progetti finalizzati pluriennali in corso	48.070.095,10
Avanzo aziende agrarie (compreso TFR personale OTI)	1.118.186,14
Ordinario vincolato in spese conto capitale	5.637.195,84
Ordinario vincolato a borse di studio,assegni ricerca,finanziamento per la ricerca	3.697.201,05
Accantonamento 1% spese di personale (art. 43 L. 449/1997)	90.933,02
<b>Totale parte vincolata</b>	<b>88.034.091,81</b>
Parte disponibile	
Fondo speciale avanzo ordinario non distribuito	2.104.447,70
Parte di cui non si prevede l'utilizzazione nell'esercizio 2008	0,00
<b>Totale parte disponibile</b>	<b>2.104.447,70</b>
<b>Totale Risultato di amministrazione definitivo</b>	<b>90.138.539,51</b>

SERVIZI DI TESORERIA E DI CASSA GESTITI DALLA  
BANCA NAZIONALE DEL LAVORO S.p.A.

Roma, 27/02/2008

AREA TERRITORIALE LAZIO  
TESORERIA NUCLEO CONTROLLO

Spett.le  
C.R.A. CONSIGLIO PER LA RICERCA  
E SPERIMENTAZIONE IN AGRICOLTURA  
IST. CENTRALE ROMA  
00184 ROMA

3645

**QUADRO UNIFICATO ISTITUTI C.R.A.**

Ci preghiamo rimetterVi il Quadro di Raccordo delle risultanze  
della Vs/ e della ns/ contabilità al ..... 31/12/2007

**CHIUSURA ESERCIZIO**

Fondo di cassa/Deficienza di cassa all'inizio dell'Esercizio, come da  
Conto finanziario a suo tempo trasmesso all'Ente

ammontare dei ruoli e mandati emessi  
da dedurre l'importo di quelli non trasmessi al  
tesoriere, o restituiti come da elenco

168.825.298,26

ammontare dei ruoli e degli ordinativi di riscossione  
emessi  
da dedurre l'importo di quelli non trasmessi al tesoriere  
o restituiti come da elenco

160.551.879,27

**CONTABILITA' DELL'ENTE**

Dare Tesoriere

Avere Tesoriere

30.810.950,77

168.825.298,26

160.551.879,27

Totali parziali

191.362.830,04

168.825.298,26

sbilancio a pareggio.....

totali a pareggio

191.362.830,04

22.537.531,78  
191.362.830,04

Contabilità Speciale c/o Tes.Prov. N. 79347

saldo in linea capitali, del c/n ..... come da estr. c/Esercizio

ammontare dei mandati ineseguiti, e dei pagamenti da effettuare su mandati  
collettivi e su ruoli parzialmente eseguiti, come da elenco

ammontare degli ordinativi di riscossione ineseguiti e delle somme ancora  
da incassare su ordinativi e su ruoli parzialmente eseguiti, come da elenco

RICH.MAND.

RICH.REV.

**RETTIFICHE CONTABILI**

**CONTABILITA' DEL TESORIERE**

Dare Ente

Avere Ente

22.545.325,45

7.793,67

accrediti / ripianamenti effettuati c/o vostre sedi periferiche

Totali parziali

7.793,67

22.545.325,45

sbilancio a pareggio.....

Totali a pareggio

22.537.531,78

22.545.325,45

22.545.325,45

pagamenti effettuati in attesa di mandato, come da elenco.....

incassi effettuati in attesa di ordinativo, come da elenco.....

somme respinte dai beneficiari, come da elenco

titolo depositati a.....


Vi preghiamo di volerci cortesemente restituire l'acclusa copia della presente, firmata, per benestare  
dai Funzionari autorizzati ad impegnare l'Ente (le stesse firme per l'emissione dei mandati di pagamento)

Dir. Terr. Lazio  
Tesoreria  
Via S. Nicola 140 - Roma, 00187



## C.R.A. - CONSIGLIO PER LA RICERCA E LA SPERIMENTAZIONE IN AGRICOLTURA

ISTITUTI	SPORT. BNL	C/C	COD	MANDATI CONSEGNATI	MANDATI RESTITUITI INSEGUITI	MANDATI DA LAVORARE	REVERSALI CONSEGNATE	REVERSALI RESTITuite INSEGUITE	REVERSALI DA LAVORARE	SOSPESI R. ENTRATE	SOSPESI R. USCITE
1 Ist. Sper. le Agronomico	0500	200001	3732	2.604.001,31			372.163,06				
2 Ist. Sper. le Frutticoltura	6350	200000	3735	5.017.824,61			682.949,71				
3 Ist. Sper. le Lattiero Caseario	4371	201203	3707	1.382.762,07			84.834,43				
4 Ist. Sper. le Mecc. Agricola	6360	200003	3713	2.548.632,95			368.462,69				
5 Ist. Sper. le Nutrizione Piante	6319	200002	3709	4.127.092,77			634.818,72				
6 Ist. Sper. le Olivicoltura	2046	200452	3723	2.653.913,82			146.435,31				
7 Ist. Sper. le Orticoltura	6502	200001	3684	2.563.109,71			228.316,48				
8 Ist. Sper. le Patologia Vegetale	6382	200200	3692	2.976.610,84			207.469,10				
9 Ist. Sper. le Selvicoltura	2846	200002	3687	1.301.770,94			185.635,06				
10 Ist. Sper. le Sudio Difesa Suolo	2800	200025	3689	1.769.711,58			174.489,88				
11 Ist. Sper. le Tabacco	6552	200003	3733	3.149.713,72			268.081,33				
12 Ist. Sper. le Agrumicoltura	1752	200002	3696	3.184.147,92			374.427,41				
13 Ist. Sper. le Val. Prod. Agricoli	4319	200005	3695	848.376,76			90.988,02				
14 Ist. Sper. le Viticoltura	7244	200000	3702	4.014.483,55			786.027,65				
15 Ist. Sper. le Zoologia Agraria	2806	200001	3694	2.046.708,07			403.027,88				
16 Ist. Sper. le Zootecnia	6360	200001	3706	10.014.769,09			621.801,46				
17 U.C.E.A.	6340	200000	3710	464.743,98			46.517,07				
18 Laboratorio di Idrobiologia	6325	200001	3721	27.254,68			1.000,00				
19 Ist. Nazionale Apicoltura	0900	200002	3679	1.586.830,18			206.649,22				
20 Ist. Sper. le Pioppicoltura	0343	200001	3688	1.245.775,29			76.824,44				
21 Ist. Sper. le Ass. Forest. Alpic.	7100	200000	3724	827.234,76			56.114,61				
22 C.R.A. - Sezione di Roma	6382	218660	3645	94.700.654,44			151.729.754,92				
23 Ist. Sper. le Cerealicoltura	6325	200000	3714	9.756.374,64			1.528.801,72				
24 Ist. Sper. le Colture Foraggere	4371	201204	3708	1.612.798,12			123.151,97				
25 Ist. Sper. le Colture Industriali	0904	200003	3700	2.973.955,28			213.505,21				
26 Ist. Sper. le Elicitecnica	5300	200005	3711	1.279.525,36			497.796,71				
27 Ist. Sper. le Enologia	7043	200000	3690	1.566.008,83			118.596,28				
28 Ist. Sper. le Floricoltura	6743	200000	3698	2.580.512,99			323.238,93				
<b>TOTALI</b>				168.825.298,26	0,00	0,00	160.551.879,27	0,00	0,00	0,00	0,00



BANCA NAZIONALE DEL LAVORO  
 GRUPPO BNL  
 Direzione Generale  
 Tesoreria - Conto - cod. 6382  
 Via S. Nicola da Tolentino, 57  
 00187 Roma





PROSPETTO CONTENENTE I DATI PERIODICI DELLA GESTIONE DI CASSA DEI BILANCI DEGLI ENTI PUBBLICI NON ECONOMICI E DEGLI ENTI PORTUALI C.R.A.		
DISPONIBILITA' LIQUIDE		EURO
DESCRIZIONE	CODICE	CONSUNTIVO
SIRGS		
SITUAZIONE DELLE DISPONIBILITA' LIQUIDE		
Fondo di Cassa presso il Tesoriere all'inizio dell'anno (1)	T020000	30.810.950,77
Riscossioni effettuate dal Tesoriere a tutto il trimestre (2)	T030000	160.551.879,27
Pagamenti effettuati dal Tesoriere a tutto il trimestre (3)	T040000	-168.825.298,26
Fondo di Cassa presso il Tesoriere alla fine del periodo di riferimento (4a) (1+2-3)	T050000	22.537.531,78
Deficit di Cassa presso il Tesoriere alla fine del periodo di riferimento (4b) (1+2-3)	T060000	
CONCORDANZA TRA LE SCRITTURE DEL TESORIERE E LE SCRITTURE DELLA CONTABILITA' SPECIALE PRESSO I TESORERIA PROVINCIALE DELLO STATO		
Riscossioni effettuate dal Tesoriere a tutto il trimestre non contabilizzate nella Contabilita' Speciale (5)	T070000	-121.216,53
Pagamenti effettuati dal Tesoriere a tutto il trimestre non contabilizzati nella Contabilita' Speciale (6)	T080000	18.375,02
Versamenti presso la Contabilita' Speciale non contabilizzati dal Tesoriere a tutto il trimestre (7)	T090000	3.415.001,14
RETTIFICHE CONTABILI		7.793,67
Saldo risultante presso la Contabilita' Speciale alla fine del periodo di riferimento (4a-5+6+7)	T100000	25.857.485,08

BANCA NAZIONALE DEL LAVORO S.p.A.  
GRUPPO BNP PARIBAS  
Dir. ne Terr. Lazio e Sardegna  
Tesoreria Roma I cod. 6382  
Via S. Nicola da Tolentino, 67  
00187 Roma

Allegato 7

\*\*MUJ.56 Y (I.U.)\*\*

BANCA D'ITALIA  
tesoreria dello Stato  
Sezione di Roma

MOVIMENTI DEL SC/FRUTTIFERO E SC/INFRUTTIFERO RELATIVI AL MESE DI DICEMBRE 2007

ENTE: 0079347 CONS. RIC. E SPERIM. AGRICOLTURA  
CODICE IBAN: IT98F0100003245348300079347

LEGENDA DEI CODICI TRANSAZIONE:

041 - OPERAZIONE GENERICA  
051 - OPERAZIONE DI GIROFONDI SC/INFRUTTIFERO  
061 - SALDO GIORNALIERO REGOLATO DAL TESORIERE  
071 - OPERAZIONE DI GIROFONDI SC/FRUTTIFERO  
141 - CANCELLAZIONE DI OPERAZIONE GENERICA  
151 - CANCELLAZIONE DI GIROFONDI SC/INFRUTTIFERO  
161 - CANCELLAZIONE SALDO GIORNALIERO REGOLATO DAL TESORIERE  
171 - CANCELLAZIONE DI GIROFONDI SC/FRUTTIFERO


LEGENDA DEI CODICI CAUSALE:

01 - VERSAMENTO SALDO A CREDITO  
05 - VERSAMENTO GENERICO SC/FRUTTIFERO  
10 - VERSAMENTO INTERESSI  
32 - VERSAMENTO PER GIROFONDI  
35 - VERSAMENTO GENERICO SC/INFRUTTIFERO  
55 - AUMENTO IMPORTO SOMME VINCOLATE  
61 - PRELEVAMENTO SALDO A DEBITO  
62 - PRELEVAMENTO AUTOMATICO PER GIROFONDI  
63 - PRELEVAMENTO AUTOMATICO GENERICO  
65 - DIMINUIZIONE IMPORTO SOMME VINCOLATE

NOTE:

\* MOVIMENTO ANTERGATO

(1) CONTIENE IN CASO DI CODICI TRAN./CAUS. 51/62 o 71/62 IL CODICE ENTE DESTINATARIO, IL CODICE DELL'AMMINISTRAZIONE DI PROVENIENZA E IL CAPITOLO, 51/32 o 71/32 IL CODICE ENTE CEDENTE, IL CODICE DELL'AMMINISTRAZIONE DI PROVENIENZA E IL CAPITOLO, IN CASO DI CODICE TRAN. 61 IL NUMERO DI GIORNI DELL'ANTICIPAZIONE, IN CASO DI CODICE TRAN. 41 IL CODICE DELLA AMMINISTRAZIONE DI PROVENIENZA E IL CAPITOLO, IN CASO DI CODICE TRAN. 141, 151, 161, 171 LA DATA DI TRASMISSIONE DEL MOVIMENTO CANCELLATO.



\*\*MOD. 56 T (T.U.)\*\*

BANCA D'ITALIA  
Tesoreria dello Stato  
Sezione di Roma Succ.

## MOVIMENTI DEL SC/FRUTTIFERO E SC/INFRUTTIFERO RELATIVI AL MESE DI DICEMBRE 2007

ENTE: 0079347 CONS. RIC. E SPERIM. AGRICOLTURA  
CODICE IBAN: IT98F0100003245348300079347

GG DATA	SEZ. INIZ. TRAN. CAUS.	CODICI	ENTRATE SC/FRUTTIFERO	ENTRATE SC/INFRUTTIFERO	USCITE SC/FRUTTIFERO	USCITE SC/INFRUTTIFERO	(1)
3	03.12.2007	41 035	439,76				29 3811
	03.12.2007	41 035	185,31				29 4015
	03.12.2007	61 061			109.647,58		4
					DISPONIBILITA' AL 03.12.2007 :		22.267.300,67
4	04.12.2007	61 061			237.946,72		4
					DISPONIBILITA' AL 04.12.2007 :		22.029.353,95
					10 7302		10 7302
					10 7302		10 7302
					10 2083		10 2083
5	05.12.2007	41 035	149.689,22				
	05.12.2007	41 035	225.196,78				
	05.12.2007	41 035	16.821.460,56				
	05.12.2007	61 061			158.426,09		2
					DISPONIBILITA' AL 05.12.2007 :		39.067.274,42
6	06.12.2007	61 061			292.317,81		2
					DISPONIBILITA' AL 06.12.2007 :		38.774.956,61
7	07.12.2007	61 061			614.801,22		2
					DISPONIBILITA' AL 07.12.2007 :		38.160.155,39
10	10.12.2007	61 061			344.501,04		4
					DISPONIBILITA' AL 10.12.2007 :		37.815.654,35
11	11.12.2007	41 035	416.781,27				10 7303
	11.12.2007	41 035	36.688,98				10 7303
	11.12.2007	61 061			523.769,45		4
					DISPONIBILITA' AL 11.12.2007 :		37.745.355,15
12	12.12.2007	41 063			22.828,32		0
	12.12.2007	41 063			7.759,42		0
	12.12.2007	41 063			13.323,85		0
	12.12.2007	61 061			852.108,95		2
	12.12.2007	41 063			1.144.203,52		0
	12.12.2007	41 063			5.788,97		0
	12.12.2007	41 063			11.839,67		0
	12.12.2007	41 063			1.891.616,25		0
	12.12.2007	41 063			4.095,97		0
					DISPONIBILITA' AL 12.12.2007 :		33.791.720,23
13	13.12.2007	41 035	1.250,00				10 2460
	13.12.2007	61 061			345.969,74		2
					DISPONIBILITA' AL 13.12.2007 :		33.447.010,49
14	14.12.2007	41 035	904,55				229 2130
	14.12.2007	41 035	267.142,83				10 7303
	14.12.2007	61 061			4.436.201,84		2
					DISPONIBILITA' AL 14.12.2007 :		29.278.856,03
17	17.12.2007	41 035	6.052,19				10 2081
	17.12.2007	41 035	124.998,19				10 7302
	17.12.2007	41 035	68.953,05				10 7615
	17.12.2007	61 061			486.879,78		4
					DISPONIBILITA' AL 17.12.2007 :		29.011.979,68
18	18.12.2007	41 035	172.000,00				10 7926
	18.12.2007	61 061			670.536,34		4
					DISPONIBILITA' AL 18.12.2007 :		28.513.443,34
20	20.12.2007	61 001	107.335,12				10 2081
	20.12.2007	41 035	32.510,98				10 2081
	20.12.2007	41 035	31.731,19				10 2081
	20.12.2007	41 035	3.918,19				10 2081
	20.12.2007	41 035	64.876,30				10 7301




\*\*MOD.56 T (T.U.)\*\*

BANCA D'ITALIA  
Tesoreria dello Stato  
Sezione di Roma

ENTE: 0079347 CONS. RIC. E SPERIM. AGRICOLTURA  
CODICE IBAN: IT98F0100003245348300079347

MOVIMENTI DEL SC/FRUTTIFERO E SC/INFRUTTIFERO RELATIVI AL MESE DI DICEMBRE 2007

GG DATA	SEZ. INIZ.	CODICI INIZ. TRAN. CAUS.	ENTRATE SC/FRUTTIFERO	ENTRATE SC/INFRUTTIFERO	USCITE SC/FRUTTIFERO	USCITE SC/INFRUTTIFERO	(1)
20.12.2007	41	035	15.613,04				10 7303
20.12.2007	41	035	62.298,97				10 7303
20.12.2007	41	035	13.724,34				10 7303
20.12.2007	41	035	244.948,96				10 7303
20.12.2007	41	035	147.121,10				10 7303
20.12.2007	41	035	19.737,77				10 7715
20.12.2007	41	035	32.863,57				10 7742
20.12.2007	41	035	150.760,39				10 7742
20.12.2007	41	035	275.791,98				29 7310
20.12.2007	41	035	215.600,00				39 7255
20.12.2007	41	035	18.000,00				10 2460
20.12.2007	41	063		26.955,33			0
20.12.2007	41	063		17.395,09			0
20.12.2007	41	063		2.451.716,49			0
20.12.2007	41	063		25.535,12			0
20.12.2007	41	063		33.507,01			0
20.12.2007	41	063		1.587.976,59			0
20.12.2007	41	063		9.986,55			0
20.12.2007	41	063		12.971,06			0
20.12.2007	61	061		740.131,48			2
21 21.12.2007	41	035	327.920,34				DISPONIBILITA' AL 20.12.2007 : 25.044.100,52
21 21.12.2007	41	035	59.427,69				10 7301
21 21.12.2007	41	035	223.105,48				10 7301
21 21.12.2007	41	035	1.255.047,42				10 7303
21 21.12.2007	41	061			438.069,28		10 7303
21 21.12.2007	41	063			9.703,27		0
24 24.12.2007	61	061			8.090,13		0
27 27.12.2007	61	061			DISPONIBILITA' AL 21.12.2007 : 26.463.738,77		
31 31.12.2007	61	001			DISPONIBILITA' AL 24.12.2007 : 170.395,60		4
31 31.12.2007	61	001			DISPONIBILITA' AL 27.12.2007 : 135.334,85		6
31 31.12.2007	61	001			DISPONIBILITA' AL 31.12.2007 : 532.902,76		4
31 31.12.2007	61	061			DISPONIBILITA' AL 31.12.2007 : 25.857.485,08		
TOTALI SC/FRUTTIFERO			0,00		0,00		
TOTALI SC/INFRUTTIFERO			21.846.465,04		18.365.303,14		





Allegato 8

**C.R.A. CONSIGLIO PER LA RICERCA E SPERIMENTAZIONE IN AGRICOLTURA**  
**Stato Patrimoniale 2007**

ATTIVITA'		2007	2006	PASSIVITA'		2007	2006
<b>A) STATO PATRIMONIALE ATTIVO</b>				<b>B.01) Patrimonio netto</b>			
A.01) Crediti verso lo Stato ed altri Enti pubblici per la partecipazione al patrimonio iniziale		0,00	0,00	B.01.01) Fondo di dotazione		0,00	0,00
<b>TOTALE Crediti verso lo Stato ed altri Enti pubblici per la partecipazione al patrimonio iniziale</b>				B.01.02) Riserve obbligatorie e derivanti da leggi		0,00	0,00
A.02) Immobilizzazioni				B.01.03) Riserve di rivalutazione		0,00	0,00
A.02.01) Immobilizzazioni immateriali				B.01.04) Contributi a fondo perduto		0,00	0,00
A.02.01.01) Costi di impianto e di ampliamento				B.01.05) Contributi per ripiano disavanzi		0,00	0,00
A.02.01.01.01) Costi di impianto e di ampliamento		111.033,05	70.145,24	B.01.06) Riserve statutarie		0,00	0,00
A.02.01.01.02) F.do ammortamento Costi di impianto e di ampliamento		-98.815,74	-70.145,24	B.01.07) Altre riserve distintamente indicate		0,00	0,00
<b>TOTALE Costi di impianto e di ampliamento</b>		<b>12.217,31</b>	<b>0,00</b>	B.01.08) Avanzi (Disavanzi) economici portati a nuovo		108.139.670,95	87.292.335,08
A.02.01.02) Costi di ricerca sviluppo e pubblicità				B.01.09) Avanzo (Disavanzo) economico d'esercizio		9.483.792,54	20.847.335,87
A.02.01.02.01) Costi di ricerca sviluppo e pubblicità		0,00	0,00	<b>TOTALE Patrimonio netto</b>		<b>117.623.463,49</b>	<b>108.139.670,95</b>
A.02.01.02.02) F.do ammortamento Costi di ricerca sviluppo e pubblicità		0,00	0,00	B.03) Fondi per rischi ed oneri			
<b>TOTALE Costi di ricerca sviluppo e pubblicità</b>		<b>0,00</b>	<b>0,00</b>	B.03.01) per trattamento di quiescenza ed obblighi simili		0,00	0,00
A.02.01.03) Diritto di brevetto industriali e diritti di utilizzazione delle opere di ingegno				B.03.02) per imposte		0,00	0,00
A.02.01.03.01) Diritto di brevetto industriali e diritti di utilizzazione delle opere di ingegno		18.250,00	12.030,00	B.03.03) per altri rischi ed oneri futuri		274.231,25	274.231,25
A.02.01.03.02) F.do ammortamento Diritto di brevetto industriali e diritti di utilizzazione delle opere di ingegno		-2.766,00	0,00	B.03.04) per ripristino investimenti		1.836.885,51	1.836.885,51
<b>TOTALE Diritto di brevetto industriali e diritti di utilizzazione delle opere di ingegno</b>		<b>15.484,00</b>	<b>12.030,00</b>	<b>TOTALE Fondi per rischi ed oneri</b>		<b>2.111.116,76</b>	<b>2.111.116,76</b>

ATTIVITA'		2007	2006	PASSIVITA'		2007	2006
A.02.01.04) Concessioni, licenze, software marchi e diritti simili		1.003.848,39	659.314,24	B.04) Trattamento di fine rapporto di lavoro subordinato		5.545.733,00	4.821.370,35
A.02.01.04.01) Concessioni, licenze, software marchi e diritti simili		-284.664,14	-202.025,98	B.04.01) Fondo per il Trattamento di fine rapporto lavoratori subordinati		5.545.733,00	4.821.370,35
A.02.01.04.02) F.do ammortamento Concessioni, licenze software marchi e diritti simili		719.184,25	457.288,26	TOTALE Trattamento di fine rapporto di lavoro subordinato			
TOTALE Concessioni, licenze, software marchi e diritti simili				B.05) Residui passivi, con separata ind., per ciascuna voce degli importi esigib. oltre eserc. successivo			
A.02.01.05) Avviamento				B.05.01) obbligazioni			
TOTALE Avviamento		0,00	0,00	B.05.01.01) obbligazioni < 12 mesi		0,00	0,00
A.02.01.06) Immobilizzazioni in corso ed acconti				TOTALE obbligazioni < 12 mesi			
A.02.01.06.01) Immobilizzazioni in corso ed acconti		0,00	0,00	B.05.01.02) obbligazioni > 12 mesi			
TOTALE Immobilizzazioni in corso ed acconti		0,00	0,00	TOTALE obbligazioni > 12 mesi		0,00	0,00
A.02.01.07) Manutenzioni straordinarie e migliorie su beni di terzi				TOTALE obbligazioni		0,00	0,00
A.02.01.07.01) Manutenzioni straordinarie e migliorie su beni di terzi		848.611,91	803.378,76	B.05.02) verso le banche			
A.02.01.07.02) F.do ammortamento Manutenzioni straordinarie e migliorie su beni di terzi		-416.775,59	-347.264,22	B.05.02.01) verso le banche < 12 mesi			
TOTALE Manutenzioni straordinarie e migliorie su beni di terzi		431.836,32	456.114,54	B.05.02.01.01) Anticipazioni di cassa		0,00	0,00
A.02.01.08) Altre				TOTALE verso le banche < 12 mesi		1.271,77	647,81
TOTALE Altre		0,00	0,00	B.05.02.02) verso le banche > 12 mesi			
TOTALE Immobilizzazioni immateriali		1.178.721,88	925.432,80	TOTALE verso le banche > 12 mesi		0,00	0,00
A.02.02) Immobilizzazioni materiali				TOTALE verso le banche		1.271,77	647,81

ATTIVITA'	2007	2006	PASSIVITA'	2007	2006
A.02.02.02) Terreni e fabbricati			B.05.03) verso altri finanziatori		
A.02.02.02.01) Terreni	11.833.083,92	12.322.388,92	B.05.03.01) verso altri finanziatori < 12 mesi		
A.02.02.02.01.01) Terreni			TOTALE verso altri finanziatori < 12 mesi	0,00	0,00
A.02.02.02.01.02) F.do ammortamento Terreni	-1.133.629,43	-1.133.629,43	B.05.03.02) verso altri finanziatori > 12 mesi		
TOTALE Terreni	10.699.454,49	11.188.759,49	B.05.03.02.01) Debiti per mutui	0,00	0,00
A.02.02.02.02) Edifici			B.05.03.02.02) Debiti finanziari a lungo termine	0,00	0,00
A.02.02.02.02.01) Edifici	71.362.337,03	71.362.337,03	TOTALE verso altri finanziatori > 12 mesi	0,00	0,00
A.02.02.02.02.02) F.do ammortamento Edifici	-26.485.013,44	-25.144.247,88	TOTALE verso altri finanziatori	0,00	0,00
A.02.02.02.02.03) Spese per progettazione e costruzioni immobili	2.722.149,61	2.722.149,61	B.05.04) accounti		
A.02.02.02.02.04) F.do ammortamento spese per progettazione e costruzioni immobili	-1.483.159,73	-1.393.004,81	B.05.04.01) accounti < 12 mesi		
TOTALE Edifici	46.116.313,47	47.547.233,95	TOTALE accounti < 12 mesi	0,00	0,00
A.02.02.02.03) Ricostruzione, ripristino, manutenzione straordinaria immobili e relative progettazioni			B.05.04.02) accounti > 12 mesi		
A.02.02.02.03.01) Ricostruzione, ripristino, manutenzione straordinaria immobili e relative progettazioni	15.594.318,77	11.711.985,75	TOTALE accounti > 12 mesi	0,00	0,00
A.02.02.02.03.02) F.do ammortamento Ricostruzione, ripristino, manutenzione straordinaria immobili e relative progettazioni	-3.362.869,97	-3.113.942,46	TOTALE accounti	0,00	0,00
TOTALE Ricostruzione, ripristino, manutenzione straordinaria immobili e relative progettazioni	12.231.448,80	8.598.043,29	B.05.05) debiti verso fornitori		



ATTIVITA'		2007	2006	PASSIVITA'		2007	2006
A.02.02.04) Spese per miglioramenti fondiari				B.05.05.01) debiti verso fornitori < 12 mesi			
A.02.02.04.01) Spese per miglioramenti fondiari		1.930.654,49	1.894.013,18	TOTALE debiti verso fornitori < 12 mesi		6.925.470,77	6.828.474,38
A.02.02.04.02) F.do ammortamento Spese per miglioramenti fondiari		-492.375,79	-423.087,16	B.05.05.02) debiti verso fornitori > 12 mesi			
TOTALE Spese per miglioramenti fondiari		1.438.278,70	1.470.926,02	TOTALE debiti verso fornitori > 12 mesi		0,00	0,00
TOTALE Terreni e fabbricati		70.485.495,46	68.804.962,75	B.05.05.03) debiti verso fornitori per fatture da ricevere			
A.02.02.03) Impianti e macchinari				TOTALE debiti verso fornitori per fatture da ricevere		1.484.227,30	0,00
TOTALE Impianti e macchinari		0,00	0,00	TOTALE debiti verso fornitori		8.409.698,07	6.828.474,38
A.02.02.04) Attrezzature industriali e commerciali				B.05.06) rappresentati da titoli di credito			
A.02.02.04.01) Macchine, attrezzature scientifiche, attrezzature tecniche				TOTALE rappresentati da titoli di credito		0,00	0,00
A.02.02.04.01.01) Macchine, attrezzature scientifiche, attrezzature tecniche		73.927.913,72	71.243.079,76	B.05.07) verso imprese controllate, collegate e controllanti			
A.02.02.04.01.02) F.do ammortamento Macchine, attrezzature scientifiche, attrezzature tecniche		-66.089.380,44	-63.390.002,38	TOTALE verso imprese controllate, collegate e controllanti		0,00	0,00
A.02.02.04.01.03) Manutenzione straordinaria macchine, attrezzature scientifiche, attrezz. tecniche		920.443,24	522.569,52	B.05.08) debiti tributari			
A.02.02.04.01.04) Macchine, attrezzature scientifiche, attrezzature tecniche in leasing		0,00	0,00	TOTALE debiti tributari		187.569,94	229.248,21
A.02.02.04.01.05) F.do Amm.to Macchine, attrezz. scientifiche, attrezz. tecniche in leasing		0,00	0,00	B.05.09) debiti verso istituti di previdenza e sicurezza sociale			
TOTALE Macchine, attrezzature scientifiche, attrezzature tecniche		8.758.976,52	8.375.646,90	TOTALE debiti verso istituti di previdenza e sicurezza sociale		1.302.701,84	1.270.056,84
A.02.02.04.02) Macchine ed attrezzature agricole				B.05.10) debiti verso iscritti, soci e terzi per prestazioni dovute			
A.02.02.04.02.01) Macchine ed attrezzature agricole		11.764.582,12	11.536.260,98	B.05.10.01) debiti verso iscritti, soci, per prestazioni dovute < 12 mesi			

ATTIVITA'		2007	2006	PASSIVITA'		2007	2006
A.02.04.02.02) F.do ammortamento Macchine ed attrezzature agricole		-10.113.132,46	-9.654.801,53	TOTALE debiti verso iscritti, soci, per prestazioni dovute < 12 mesi		0,00	0,00
A.02.04.02.03) Manutenzione straordinaria Macchine ed attrezzature agricole		0,00	0,00	B.05.10.02) debiti verso iscritti, soci, per prestazioni dovute > 12 mesi			
A.02.04.02.04) Macchine ed attrezzature agricole in leasing		0,00	0,00	TOTALE debiti verso iscritti, soci, per prestazioni dovute > 12 mesi		0,00	0,00
A.02.04.02.05) F.do ammortamento Macchine ed attrezzature agricole in leasing		0,00	0,00	TOTALE debiti verso iscritti, soci e terzi per prestazioni dovute		0,00	0,00
<b>TOTALE Macchine ed attrezzature agricole</b>		<b>1.651.449,66</b>	<b>1.881.459,45</b>	B.05.11) debiti verso lo Stato ed altri soggetti pubblici			
<b>TOTALE Attrezzature industriali e commerciali</b>		<b>10.410.426,18</b>	<b>10.257.106,35</b>	TOTALE debiti verso lo Stato ed altri soggetti pubblici		<b>6.047.898,99</b>	<b>9.571.307,28</b>
A.02.02.05) Altri beni				B.05.12) debiti diversi			
A.02.02.05.01) Mobili e arredi				B.05.12.01) Debiti diversi			
A.02.02.05.01.01) Mobili e arredi		8.982.208,55	9.067.703,96	TOTALE Debiti diversi		<b>12.863.846,23</b>	<b>19.681.407,59</b>
A.02.02.05.01.02) F.do ammortamento Mobili e arredi		-6.864.668,48	-6.667.274,95	B.05.12.02) Debiti verso il personale			
A.02.02.05.01.03) Manutenzione straordinaria Mobili e arredi		0,00	0,00	TOTALE Debiti verso il personale		<b>2.035.885,38</b>	<b>1.822.843,36</b>
A.02.02.05.01.04) Mobili e arredi in leasing		0,00	0,00	TOTALE debiti diversi		<b>14.899.731,61</b>	<b>21.504.250,95</b>
A.02.02.05.01.05) F.do ammortamento Mobili e arredi in leasing		0,00	0,00	TOTALE Residui passivi, con separata ind., per ciascuna voce degli importi esigib. oltre eserc. successivo		<b>30.848.872,22</b>	<b>39.403.985,47</b>
<b>TOTALE Mobili e arredi</b>		<b>2.117.540,07</b>	<b>2.400.429,01</b>	B.06) Ratei e risconti			
A.02.02.05.02) Macchine d'ufficio e attrezzature informatiche		5.152.512,94	4.789.658,46	B.06.01) Ratei passivi			
A.02.02.05.02.01) Macchine d'ufficio e attrezzature informatiche		-4.907.670,07	-3.980.771,16	TOTALE Ratei passivi		<b>0,00</b>	<b>0,00</b>
A.02.02.05.02.02) F.do ammortamento Macchine d'ufficio e attrezzature informatiche				B.06.02) Risconti passivi			

ATTIVITA'		2007	2006	PASSIVITA'		2007	2006
A.02.05.02.03) Manutenzione straordinaria Macchine d'ufficio e attrezzature informatiche		4.080,00	0,00	TOTALE Risconti passivi		44.151.697,64	65.606.788,34
A.02.05.02.04) Macchine d'ufficio e attrezzature informatiche in leasing		0,00	0,00	B.06.03) Aggio su prestiti		0,00	0,00
A.02.05.02.05) F.do ammort. Macchine d'ufficio e attrezzature informatiche in leasing		0,00	0,00	B.06.04) Riserve tecniche		0,00	0,00
<b>TOTALE Macchine d'ufficio e attrezzature informatiche</b>		<b>248.922,87</b>	<b>808.887,30</b>	<b>TOTALE Ratei e risconti</b>		<b>44.151.697,64</b>	<b>65.606.788,34</b>
A.02.02.05.04) Bestiame							
A.02.02.05.04.01) Bestiame		2.248.439,37	2.239.542,47				
A.02.02.05.04.02) F.do ammortamento Bestiame		-40.076,00	-20.120,00				
<b>TOTALE Bestiame</b>		<b>2.208.363,37</b>	<b>2.219.422,47</b>				
A.02.02.05.05) Libri e pubblicazioni per la biblioteca							
A.02.02.05.05.01) Libri e pubblicazioni per la biblioteca		11.697.474,38	11.159.767,92				
A.02.02.05.05.02) F.do ammortamento Libri e pubblicazioni per la biblioteca		-171.876,63	-171.876,63				
<b>TOTALE Libri e pubblicazioni per la biblioteca</b>		<b>11.525.597,75</b>	<b>10.987.891,29</b>				
TOTALE Altri beni		16.100.424,06	16.416.630,07				
A.02.02.06) Immobilizzazioni in corso e acconti							
A.02.02.06.01) Immobilizzazioni in corso ed acconti		237.486,69	237.486,69				
<b>TOTALE Immobilizzazioni in corso e acconti</b>		<b>237.486,69</b>	<b>237.486,69</b>				
A.02.02.07) Diritti reali di godimento							

cert. di ricerca e l.

ATTIVITA'	PASSIVITA'		2006	2007	2006	2007
	2006	2007				
A.02.02.07.01) Diritti reali di godimento			351.148,52	351.148,52		
A.02.02.07.02) F.do ammortamento Diritti reali di godimento			0,00	0,00		
<b>TOTALE Diritti reali di godimento</b>			<b>351.148,52</b>	<b>351.148,52</b>		
<b>A.02.02.08) Automezzi e motomezzi</b>						
A.02.02.08.01) Automezzi e motomezzi			4.091.220,97	4.167.309,55		
A.02.02.08.02) F.do amm.to Automezzi e motomezzi			-3.345.016,26	-3.462.270,70		
A.02.02.08.03) Manutenzione straordinaria Automezzi e motomezzi			0,00	0,00		
A.02.02.08.04) Automezzi e motomezzi in leasing			0,00	0,00		
A.02.02.08.05) F.do amm.to Automezzi e motomezzi in leasing			0,00	0,00		
<b>TOTALE Automezzi e motomezzi</b>			<b>746.204,71</b>	<b>705.038,85</b>		
<b>TOTALE Immobilizzazioni materiali</b>			<b>96.813.539,09</b>	<b>98.290.019,76</b>		
A.02.03) Immob. Finanziarie con separata indic. per ciasc.voce di crediti, degli imp. esig. entro l'eser.succ.						
<b>A.02.03.01) Partecipazioni In:</b>						
A.02.03.01.01) Imprese controllate			0,00	0,00		
A.02.03.01.02) Imprese collegate			0,00	0,00		
A.02.03.01.03) Imprese controllanti			0,00	0,00		
A.02.03.01.04) Altre imprese			0,00	43.352,14		

ATTIVITA'	PASSIVITA'		2006	2007	2006	2007
	2006	2007	2006	2007	2006	2007
A.02.03.01.05) Altri enti			13.397,48	0,00	13.397,48	0,00
<b>TOTALE Partecipazioni in:</b>			<b>13.397,48</b>	<b>43.352,14</b>	<b>13.397,48</b>	<b>43.352,14</b>
<b>A.02.03.02) Crediti</b>						
A.02.03.02.01) verso imprese controllate	0,00		0,00	0,00	0,00	0,00
A.02.03.02.02) verso imprese collegate	0,00		0,00	0,00	0,00	0,00
A.02.03.02.03) verso lo Stato e altri soggetti pubblici	0,00		0,00	0,00	0,00	0,00
A.02.03.02.04) verso altri	0,00		0,00	0,00	0,00	0,00
<b>TOTALE Crediti</b>	<b>0,00</b>		<b>0,00</b>	<b>0,00</b>	<b>0,00</b>	<b>0,00</b>
<b>A.02.03.03) Altri titoli</b>						
A.02.03.03.01) Emessi dallo stato ed assimilati	0,00		0,00	0,00	0,00	0,00
A.02.03.03.02) Depositi in buoni postali	0,00		0,00	0,00	0,00	0,00
A.02.03.03.03) Altri titoli di credito	34.860,00		34.860,00	0,00	34.860,00	0,00
A.02.03.03.04) Depositi per TFR personale	418.590,77		418.590,77	375.097,64	418.590,77	375.097,64
A.02.03.03.05) Depositi a cauzione	135.268,37		135.268,37	134.906,85	135.268,37	134.906,85
<b>TOTALE Altri titoli</b>	<b>588.719,14</b>		<b>588.719,14</b>	<b>510.004,49</b>	<b>588.719,14</b>	<b>510.004,49</b>
A.02.03.04) Crediti finanziari diversi	1.410,61		1.410,61	1.410,61	1.410,61	1.410,61
<b>TOTALE Immob. Finanziarie con separata indic. per ciasc. voce di crediti, degli imp. esig. entro l'eser. succ.</b>	<b>603.527,23</b>		<b>603.527,23</b>	<b>554.767,24</b>	<b>603.527,23</b>	<b>554.767,24</b>

ATTIVITA'		2007	2006	PASSIVITA'		2007	2006
TOTALE Immobilizzazioni		100.023.508,88	98.342.499,12				
A.03 Attivo circolante							
A.03.01) Rimanenze							
A.03.01.01) materie prime, sussidiarie e di consumo		160.108,51	34.367,76				
A.03.01.02) prodotti in corso di lavorazione e semilavorati		0,00	0,00				
A.03.01.03) lavori in corso		0,00	0,00				
A.03.01.04) prodotti finiti e merci		733.042,01	733.042,01				
A.03.01.05) acconti		0,00	0,00				
TOTALE Rimanenze		893.150,52	767.409,77				
A.03.02) Residui attivi, con sep. indicaz., per ciascuna voce degli imp. esigibili oltre l'eser. successivo							
A.03.02.01) Crediti verso utenti, clienti ecc..							
A.03.02.01.01) Crediti verso utenti, clienti ecc.. < 12 mesi							
TOTALE Crediti verso utenti, clienti ecc.. < 12 mesi		4.540.753,57	3.569.887,64				
A.03.02.01.02) Crediti verso utenti, clienti ecc.. > 12 mesi							
TOTALE Crediti verso utenti, clienti ecc.. > 12 mesi		0,00	0,00				
A.03.02.01.04) F.do svalutazione crediti v/clienti							
TOTALE F.do svalutazione crediti v/clienti		-14.425,99	-14.425,99				

13/06/07


ATTIVITA'	PASSIVITA'		2006		2007	
	2007	2006	2007	2006	2007	2006
TOTALE Crediti verso utenti, clienti ecc..	4.526.327,56	3.555.461,55				
A.03.02.02) Crediti verso iscritti, soci e terzi						
A.03.02.02.01) Crediti verso iscritti, soci e terzi < 12 mesi						
TOTALE Crediti verso iscritti, soci e terzi < 12 mesi	0,00	0,00				
A.03.02.02.02) Crediti verso iscritti, soci e terzi > 12 mesi						
TOTALE Crediti verso iscritti, soci e terzi > 12 mesi	0,00	0,00				
TOTALE Crediti verso iscritti, soci e terzi	0,00	0,00				
A.03.02.03) Crediti verso imprese controllate e collegate						
A.03.02.03.01) Crediti verso imprese controllate e collegate < 12 mesi						
TOTALE Crediti verso imprese controllate e collegate < 12 mesi	0,00	0,00				
A.03.02.03.02) Crediti verso imprese controllate e collegate > 12 mesi						
TOTALE Crediti verso imprese controllate e collegate > 12 mesi	0,00	0,00				
TOTALE Crediti verso imprese controllate e collegate	0,00	0,00				
A.03.02.04) Crediti verso lo Stato ed altri soggetti pubblici						
A.03.02.04.01) Crediti verso lo Stato ed altri soggetti pubblici < 12 mesi						
TOTALE Crediti verso lo Stato ed altri soggetti pubblici < 12 mesi	59.652.636,87	68.405.301,07				
A.03.02.04.02) Crediti verso lo Stato ed altri soggetti pubblici > 12 mesi						

	PASSIVITA'		2006	2007	2006	2006
<b>ATTIVITA'</b>						
TOTALE Crediti verso lo Stato ed altri soggetti pubblici > 12 mesi				0,00		0,00
A.03.02.04.03) Crediti per documenti da emettere						
TOTALE Crediti per documenti da emettere			9.634.935,73		13.272.367,59	
A.03.02.04.04) F.do svalutazione crediti v/ lo stato e altri soggetti pubblici						
TOTALE F.do svalutazione crediti v/ lo stato e altri soggetti pubblici			-2.001.216,97		-27.684,90	
TOTALE Crediti verso lo Stato ed altri soggetti pubblici			67.286.355,63		81.649.983,76	
A.03.02.05) Crediti tributari						
TOTALE Crediti tributari			0,00		0,00	
A.03.02.06) Imposte anticipate						
TOTALE Imposte anticipate			0,00		0,00	
A.03.02.07) Crediti verso altri						
A.03.02.07.01) Crediti verso il personale						
TOTALE Crediti verso il personale			145.931,95		133.961,29	
A.03.02.07.02) Crediti per anticipazioni a fondo economato						
TOTALE Crediti per anticipazioni a fondo economato			27.296,07		133.220,83	
A.03.02.07.03) Crediti per anticipazioni a SOP						
TOTALE Crediti per anticipazioni a SOP			15.969,28		15.864,56	



	PASSIVITA'		2006	2007	2006	2007
<b>ATTIVITA'</b>						
A.03.02.07.04) Crediti per anticipazioni varie						
<b>TOTALE Crediti per anticipazioni varie</b>			296.686,43	224.036,50		
A.03.02.07.10) Crediti diversi						
<b>TOTALE Crediti diversi</b>			4.376.893,69	3.928.211,17		
<b>TOTALE Crediti verso altri</b>			4.956.626,80	4.341.444,97		
<b>TOTALE Residui attivi, con sep. indicaz., per ciascuna voce degli imp. esigibili oltre l'eser. successivo</b>			90.162.072,21	76.154.128,18		
A.03.03) Attività finanziarie che non costituiscono immobilizzazioni						
A.03.03.01) Partecipazioni in imprese controllate			0,00	0,00		
A.03.03.02) Partecipazioni in imprese collegate			0,00	0,00		
A.03.03.03) Altre partecipazioni			0,00	0,00		
A.03.03.04) Altri titoli			0,00	0,00		
<b>TOTALE Attività finanziarie che non costituiscono immobilizzazioni</b>			0,00	0,00		
A.03.04) Disponibilità liquide						
A.03.04.01) depositi bancari e postali						
A.03.04.01.01) c/c bancario			30.810.950,77	22.537.531,78		
<b>TOTALE depositi bancari e postali</b>			30.810.950,77	22.537.531,78		
A.03.04.02) assegni			0,00	0,00		

ATTIVITA'		2007	2006	PASSIVITA'		2007	2006
A.03.04.03) denaro e valori in cassa		0,00	0,00				
TOTALE Disponibilità liquide		22.537.531,78	30.810.950,77				
TOTALE Attivo circolante		99.584.810,48	121.740.432,75				
A.04) Ratei e risconti							
A.04.01) Ratei attivi							
TOTALE Ratei attivi		0,00	0,00				
A.04.02) Risconti attivi							
TOTALE Risconti attivi		672.563,75	0,00				
TOTALE Ratei e risconti		672.563,75	0,00				
TOTALE STATO PATRIMONIALE ATTIVO		200.280.883,11	220.082.931,87	Totale Passivo		200.280.883,11	220.082.931,87
Totale Attivo		200.280.883,11	220.082.931,87				



**C.R.A. CONSIGLIO PER LA RICERCA E SPERIMENTAZIONE IN AGRICOLTURA**  
**Stato Patrimoniale 2007**

CONTI D'ORDINE			
	2007	2006	
<b>Attivo</b>			<b>Passivo</b>
O.1) Conti d'ordine attivo			O.1) Conti d'ordine attivo
O.1.1) Impegni che non costituiscono debiti	23.309.756,76	19.286.717,51	O.2) Conti d'ordine passivo
O.1.2) Accertamenti che non costituiscono crediti	42.105.638,27	25.457.291,49	O.2.01) Impegni che non costituiscono debiti
<b>TOTALE Conti d'ordine attivo</b>	<b>65.415.395,03</b>	<b>0,00</b>	O.2.02) Accertamenti che non costituiscono crediti
O.2) Conti d'ordine passivo			<b>TOTALE Conti d'ordine passivo</b>
			<b>65.415.395,03</b>
			<b>0,00</b>



ALLEGATO 99

**C.R.A. CONSIGLIO PER LA RICERCA E SPERIMENTAZIONE IN AGRICOLTURA**  
**Conto Economico 2007**


Codice/Conto	Descrizione	Anno 2007		Anno 2006	
		Parziali	Totali	Parziali	Totali
<b>D</b>	<b>VALORE DELLA PRODUZIONE</b>		<b>5.587.036,80</b>		<b>4.123.351,01</b>
D.01	Proventi dell'Ente			709.025,19	
D.01.01	Proventi derivanti dalla concessione in uso dei fabbricati	703.568,18			
D.01.02	Proventi derivanti dall'attività di marketing	0,00		0,00	
D.01.03	Quote degli associati	29.761,43		36.761,76	
D.01.04	Proventi dalla Vendita di Beni e Prestazione di servizi	4.853.707,19		3.377.564,06	
D.02	Variazione delle rimanenze dei prodotti in corso di lavorazione, semilavorati e finiti		<b>0,00</b>		<b>0,00</b>
D.03	Variazione dei lavori in corso su ordinazione		<b>0,00</b>		<b>0,00</b>
D.04	Incrementi di immobilizzazioni per lavori interni		<b>0,00</b>		<b>0,00</b>
D.05	Altri ricavi e proventi, con separata indicazione dei contributi di competenza dell'esercizio		<b>137.964.157,70</b>		<b>146.589.965,28</b>
D.05.01	Contributi in C/Esercizio e concorsi erogati dallo Stato	131.397.303,74		133.660.958,93	
D.05.02	Contributi in c/Esercizio e concorsi erogati da Enti Pubblici	0,00		1.588.153,35	
D.05.03	Contributi in c/Esercizio e concorsi erogati dalle Regioni	1.872.735,03		2.526.488,33	
D.05.04	Contributi in c/Esercizio e concorsi erogati da Comuni e Province	264.635,47		57.897,42	
D.05.05	Traferimenti da altri Enti del Settore Pubblico e Privato	3.261.671,11		5.983.317,18	
D.05.07	Quota contributi in c/capitale erogati dallo Stato	592.583,97		2.477.155,06	
D.05.08	Quota contributi in c/capitale erogati da Enti Pubblici	20.334,48		0,00	
D.05.09	Quota Contributi in c/capitale e concorsi erogati da Regioni	0,00		0,00	
D.05.11	Quota Contributi in c/capitale e concorsi erogati da Comuni e Province	0,00		0,00	
D.05.12	Quota Contributi in c/capitale e concorsi erogati da Privati	0,00		0,00	
D.05.15	Poste correttive	554.893,90		285.995,01	
D.05.16	Plusvalenze ordinarie	0,00		0,00	

Stampa circolare con il testo "C.R.A. CONSIGLIO PER LA RICERCA E SPERIMENTAZIONE IN AGRICOLTURA" e una firma.

Codice Conto	Descrizione	Anno 2007		Anno 2006	
		Parziali	Totale	Parziali	Totale
D.05.17	Sopravvenienze ordinarie	0,00	143.551.194,50	0,00	150.713.316,29
<b>Totale VALORE DELLA PRODUZIONE</b>					
E	<b>COSTI DELLA PRODUZIONE</b>				
E.01	Spese per gli organi dell'Ente		843.387,66		463.609,69
E.06	Per materie prime, sussidiarie, consumo e merci		6.011.242,80		5.503.829,59
E.07	Per servizi		13.472.820,83		13.090.592,16
E.08	Per godimento beni di terzi		1.436.222,13		1.230.262,67
E.09	Per il personale		89.307.254,66		86.610.673,89
E.09.01	Salari e stipendi	55.026.980,01		56.376.426,42	
E.09.02	Oneri sociali	18.702.080,50		19.028.029,90	
E.09.03	Trattamento di fine rapporto	1.445.734,55		369.284,98	
E.09.04	Trattamento di quiescenza e simili	32.020,98		32.489,85	
E.09.05	Altri costi	3.657.158,68		2.904.464,88	
E.09.06	Collaborazioni coordinate e continuative	10.443.279,94		7.899.977,85	
E.10	<b>Ammortamenti e svalutazioni</b>		9.846.670,21		10.957.025,60
E.10.01	Ammortamento delle immobilizzazioni immateriali	144.081,18		158.915,16	
E.10.02	Ammortamento delle immobilizzazioni materiali	7.729.056,96		10.785.143,44	
E.10.03	Altre svalutazioni delle immobilizzazioni	0,00		0,00	
E.10.04	Svalutazione dei crediti compresi nell'attivo circolante e delle disponibilità liquide	1.973.532,07		12.967,00	
E.11	Variazioni delle rimanenze di materie prime, sussidiarie, di consumo e merci		-125.740,75		-199.005,81
E.12	Accantonamenti per rischi		0,00		0,00
E.13	Accantonamenti ai fondi per oneri		0,00		0,00
E.14	Oneri diversi di gestione		7.876.660,21		9.835.307,72
E.15	Trasferimenti passivi borse di studio, dottorati di ricerca		4.564.511,19		5.415.399,13

Codice Conto	Descrizione	Anno 2007		Anno 2006	
		Parziali	Totale	Parziali	Totale
E.15.01	Trasferimenti passivi	1.209.968,20		2.756.629,04	
E.15.02	Borse di studio	960.652,54		731.866,21	
E.15.03	Dottorato di ricerca	53.446,14		43.034,56	
E.15.04	Assegni di ricerca	2.325.663,25		1.883.869,32	
E.15.05	Finanziamento di Progetti di ricerca	11.165,03		0,00	
E.15.06	Accordi e convenzioni con istituzioni scientifiche nazionali ed internazionali	0,00		0,00	
E.15.07	Spese per la gestione ed il funzionamento dei brevetti del CRA	3.616,03		0,00	
<b>Totale COSTI DELLA PRODUZIONE</b>			<b>133.233.028,94</b>		<b>132.907.694,64</b>
Differenza tra valore e costi della produzione			<b>10.318.165,56</b>		<b>17.805.621,65</b>
<b>F</b>	<b>PROVENTI E ONERI FINANZIARI</b>				
F.15	Proventi da partecipazioni		26,77		26,77
F.15.02	Dividendi da azioni e partecipazioni	26,77		26,77	
F.16	Altri proventi finanziari		777,61		3.453,99
F.16.01	Proventi finanziari di crediti iscritti nelle immobilizzazioni	0,00		0,00	
F.16.02	Proventi finanziari di titoli iscritti delle immobilizzazioni che non costituiscono partecipazioni	14,64		0,00	
F.16.03	Proventi finanziari di titoli iscritti nell'attivo circolante che non costituiscono partecipazioni	0,00		0,00	
F.16.04	Proventi diversi dai precedenti	762,97		3.453,99	
F.17	Interessi ed altri oneri finanziari		0,00		0,00
F.17-bis	Utili e perdite su cambi		0,00		0,00
<b>Totale PROVENTI E ONERI FINANZIARI</b>			<b>804,38</b>		<b>3.480,76</b>
<b>G</b>	<b>RETTIFICHE DI VALORE DI ATTIVITA' FINANZIARIE</b>				
G.18	Rivalutazioni		0,00		0,00
G.18.01	Rivalutazioni di partecipazioni	0,00		0,00	

Codice Conto	Descrizione	Anno 2007		Anno 2006	
		Parziali	Totali	Parziali	Totali
G.18.02	Rivalutazioni di altre immob. finanziarie	0,00		0,00	
G.18.03	Rivalutazioni di titoli iscritti nell'attivo circolante	0,00		0,00	
G.19	Svalutazioni		0,00		0,00
	<b>Totale RETTIFICHE DI VALORE DI ATTIVITA' FINANZIARIE</b>		0,00		0,00
<b>H</b>	<b>PROVENTI E ONERI STRAORDINARI</b>				
H.20	Proventi, con separata indicazione delle plusvalenze da alienazioni		55.628,47		48.393,86
H.21	Oneri straordinari, con separata indicazione delle minusvalenze da alienazioni		-19.363,30		-14.933,43
H.22	Sopravvenienze attive ed insussistenze del passivo		4.262.003,66		4.757.259,90
H.22.01	Sopravvenienze attive derivanti dalla gestione dei residui	0,00		608.615,96	
H.22.02	Insussistenze del passivo derivanti dalla gestione dei residui	2.034.436,74		1.320.134,07	
H.22.03	Sopravvenienze attive	370.750,13		70.543,72	
H.22.04	Insussistenze passive	1.856.816,79		2.757.966,15	
H.23	Sopravvenienze passive ed insussistenze dell'attivo		-5.133.446,23		-1.752.486,87
H.23.01	Sopravvenienze passive derivanti dalla gestione dei residui	0,00		20.684,02	
H.23.02	Insussistenze dell'attivo derivanti dalla gestione dei residui	2.014.364,91		1.512.238,57	
H.23.03	Insussistenze attive	2.827.146,73		217.653,19	
H.23.04	Sopravvenienze passive	291.934,59		1.911,09	
	<b>Totale PROVENTI E ONERI STRAORDINARI</b>		-835.177,40		3.038.233,46
	<b>Risultato prima delle imposte</b>		9.483.792,54		20.847.335,87
<b>I</b>	<b>IMPOSTE SUL REDDITO DELL'ESERCIZIO</b>				
I.24	imposte correnti		0,00		0,00
I.25	imposte differite		0,00		0,00
	<b>Totale IMPOSTE SUL REDDITO DELL'ESERCIZIO</b>		0,00		0,00
<b>Avanzo Economico</b>			9.483.792,54		20.847.335,87


**C.R.A. CONSIGLIO PER LA RICERCA E SPERIMENTAZIONE IN AGRICOLTURA**  
**Quadro di riclassificazione dei risultati economici 2007**


	2007	2006	+ o -
<b>A.RICAVI</b>	-143.551.194,50	-150.713.316,29	7.162.121,79
Variazione rimanenze	-125.740,75	-199.005,81	73.265,06
<b>B.VALORE DELLA PRODUZIONE "TIPICA"</b>	<b>-143.676.935,25</b>	<b>-150.912.322,10</b>	
Consumo di materie prime e servizi esterni	26.569.822,98	25.809.475,70	760.347,28
<b>C.VALORE AGGIUNTO</b>	<b>-117.107.112,27</b>	<b>-125.102.846,40</b>	
Costo del lavoro	89.307.254,66	86.610.673,89	2.696.580,77
<b>D.MARGINE OPERATIVO LORDO</b>	<b>-27.799.857,61</b>	<b>-38.492.172,51</b>	
Ammortamenti	7.873.138,14	10.944.058,60	-3.070.920,46
Stanziamanti a fondi rischi e oneri	1.973.532,07	12.967,00	1.960.565,07
Saldo proventi ed oneri diversi	7.635.021,84	9.729.525,26	-2.094.503,42
<b>E.RISULTATO OPERATIVO</b>	<b>-10.318.165,56</b>	<b>-17.805.621,65</b>	
Proventi ed oneri finanziari	-804,38	-3.480,76	2.676,38
Rettifiche di valore di attività finanziarie	0,00	0,00	0,00
<b>F.RISULTATO PRIMA DEI COMPONENTI STRAORDINARI E DELLE IMPOSTE</b>	<b>-10.318.969,94</b>	<b>-17.809.102,41</b>	
Proventi ed oneri straordinari	835.177,40	-3.038.233,46	3.873.410,86
<b>G.RISULTATO PRIMA DELLE IMPOSTE</b>	<b>-9.483.792,54</b>	<b>-20.847.335,87</b>	
Imposte di esercizio	0,00	0,00	0,00
<b>H.AVANZO/PAREGGIO/DISAVANZO ECONOMICO DEL PERIODO</b>	<b>-9.483.792,54</b>	<b>-20.847.335,87</b>	





## **CONTO CONSUNTIVO DEL CRA**

### **ESERCIZIO 2007**

#### ***Relazione del Presidente sulla Gestione***

Il Conto Consuntivo dell'esercizio finanziario 2007 per il CRA è stato redatto in conformità alle norme ed ai criteri fissati dal Regolamento di Amministrazione e contabilità, approvato con D.L. del 01/10/2004.

In premessa giova ricordare che il Bilancio preventivo del CRA per l'esercizio finanziario 2007 è stato predisposto ai sensi del Regolamento innanzi citato ed è stato approvato con delibera del Consiglio di Amministrazione n. 17 del 28 febbraio 2007.

Il documento contabile per l'esercizio finanziario 2007, nel rispetto della configurazione del CRA definito con D.Lgs. 454/99, comprende i 28 Istituti Sperimentali, in quanto chiude il vecchio assetto organizzativo.

La stesura del bilancio consuntivo 2007 è avvenuta a conclusione del secondo anno di gestione unificata dell'Ente che ha visto, tra l'altro, l'introduzione di notevoli cambiamenti nelle procedure per la predisposizione del bilancio stesso e per la sua gestione informatica. Un ulteriore elemento di novità, in questo caso puramente tecnico, ma altrettanto rilevante in termini di costruzione ed adattamento del Bilancio precedente, è rappresentato dall'adozione di un nuovo supporto informatico, operante in rete ed accessibile in tempo reale da tutte le strutture amministrative dell'Istituto.

Questa serie d'innovazioni rilevanti ha continuato a produrre i suoi effetti nel tempo rendendo la costruzione del Bilancio 2007 particolarmente complessa, sia dal punto di vista operativo che da quello politico-gestionale.



Il Bilancio è stato costruito in modalità bottom-up, inizialmente all'Ente è stato assegnato un Fondo Funzionamento Ordinario pari ad € 99.270.000,00.

Successivamente, a seguito della modifica intervenuta in sede di II° assestamento, si è avuta una diminuzione di € 2.748.537,00 dovuta alla riduzione del 2,77% del contributo di funzionamento, così come indicato nel Decreto Ministeriale n. 136154 del Ministero dell'Economia e delle Finanze, che ha determinato un funzionamento ordinario pari a € 96.521.463,00.

Secondo quanto disposto dall'art 43 del Regolamento di organizzazione e contabilità, la relazione sulla gestione fornisce tutte le informazioni necessarie ad una migliore comprensione dei risultati finanziari, economici e patrimoniali conseguiti.

In particolare, il suddetto articolo del RAC evidenzia:

**a) Motivi del maggior accertamento, in sede consuntiva, dell'avanzo o del disavanzo di amministrazione rispetto a quello presunto.**

<b>Tabella avanzo di amministrazione presunto e definitivo</b>			
	<b>avanzo presunto 2007</b>	<b>avanzo definitivo 2007</b>	<b>differenza</b>
<b>PARTE VINCOLATA AI FONDI</b>			
Avanzo ordinario vincolato all'accantonamento per indennità fine rapporto del personale a tempo indeterminato assunto dagli ex Istituti Sperimentali	4.785.374,01	5.116.524,48	331.150,47
Avanzo ordinario per fondo rinnovi contrattuali	21.788.663,64	21.802.739,21	14.075,57
Avanzo ordinario per fondo adeguamenti 626/94	500.000,00	500.000,00	0,00
Avanzo ordinario per fondo svalutazione crediti	2.001.216,97	2.001.216,97	0,00
	<b>29.075.254,62</b>	<b>29.420.480,66</b>	<b>345.226,04</b>
<b>PARTE CON VINCOLO DI DESTINAZIONE</b>			
Avanzo derivante da progetti di ricerca	46.586.771,59	48.070.095,10	1.483.323,51
Avanzo aziende agrarie (compreso vincolato al fondo TFR per personale o.t.i. € 54.110,88)	704.073,53	1.118.186,14	414.112,61
Avanzo ordinario per spese in conto capitale	5.242.051,16	5.637.195,84	395.144,68
Avanzo ordinario vincolato a borse di studio, assegni di ricerca, interventi per il personale, spese liti e arbitraggi, finanziamento per la ricerca CRAM 3.08	3.781.049,97	3.697.201,05	-83.848,92
Accantonamento 1% spese personale	0,00	90.933,02	90.933,02
	<b>56.313.946,25</b>	<b>58.613.611,15</b>	<b>2.299.664,90</b>
<b>PARTE DISPONIBILE</b>			
Fondo speciale avanzo ordinario non vincolato	<b>1.531.582,22</b>	<b>2.104.447,70</b>	<b>572.865,48</b>
<b>Totale</b>	<b>86.920.783,09</b>	<b>90.138.539,51</b>	<b>3.217.756,42</b>



L'avanzo che si è determinato al 31/12/2007 pari a € 90.138.539,51 è maggiore rispetto al dato presunto, indicato in € 86.920.783,09, per € 3.217.546,42. Tale differenza è costituita in parte da entrate accertate nell'ultimo bimestre del 2007, ovvero successive all'elaborazione del calcolo dell'avanzo presunto, in parte a gestione di progetti finalizzati pluriennali.

#### Parte vincolata ai fondi

La differenza rilevata è data dall'accantonamento di fine rapporto del personale a tempo indeterminato assunto dagli ex istituti che in fase di preventivo era stato stimato in € 4.785.374,01 e che, a seguito di opportune analisi e verifiche tese ad uniformare i calcoli di elaborazione e rivalutazione, è stato rideterminato in € 5.116.524,48.

#### Parte con vincolo di destinazione


In riferimento alla quota di maggior avanzo che si è determinata a consuntivo (€ 2.299.664,90), il dato più rilevante è costituito per € 1.897.436,12 da economie di gestione riferite a specifiche attività di ricerca nonché alle gestioni delle aziende agrarie e per € 395.144,68 relativo all'avanzo ordinario vincolato a spese in c/capitale. Si ricorda che a fine esercizio l'Ente ha provveduto ad iscrivere in bilancio un contributo concesso dal MiPAAF per € 752.542,00

#### Parte avanzo disponibile

L'avanzo disponibile, superiore per € 572.865,48 al dato presunto, è composto in minima parte da maggiori accertamenti riferiti alle voci "altre entrate" e per la maggior parte da economie di gestione ordinaria, che, oltre al contributo di funzionamento recepisce tutte le entrate proprie delle strutture dell'ente

#### **b) Andamento dell'attività istituzionale e i risultati raggiunti in relazione agli obiettivi individuati nella relazione programmatica:**

il 2007 è stato caratterizzato da due eventi rilevanti che fanno entrare il CRA nella sua maturità: l'attuazione del Piano di riorganizzazione e razionalizzazione delle strutture di ricerca approvato con DM 23 marzo 2006 e la redazione del primo Piano triennale di attività così come previsto dal Decreto legislativo 29



ottobre 1999, n. 454. Anche se la situazione complessiva dell'Ente non può dirsi assestata, sono state gettate le premesse per un periodo in cui l'Amministrazione potrà focalizzarsi sul consolidamento della sua organizzazione al servizio delle Strutture e queste concentrare gli sforzi sul rilancio della propria capacità progettuale al fine di attrarre risorse finanziarie da una pluralità di fonti.

#### *Attuazione del Piano di riorganizzazione*

##### Avvio dei Dipartimenti

Il primo atto concreto, in ordine di tempo, nell'attuazione del Piano di riorganizzazione è stato l'avvio dei Dipartimenti previsti dallo Statuto. Nei primissimi mesi del 2007 hanno preso servizio i Direttori del Dipartimento biologia e produzione vegetale e del Dipartimento trasformazione e valorizzazione dei prodotti agro-industriali vincitori dei relativi concorsi. Poiché i concorsi per la direzione del Dipartimento agronomia, foreste e territorio e del Dipartimento biologia e produzioni animali si sono conclusi senza l'individuazione di candidati idonei la loro direzione è stata affidata *ad interim* al Dirigente generale per le attività scientifiche, assistito da due consulenti, in modo che la funzione di coordinamento, raccordo e sostegno alle strutture di ricerca potesse svolgersi efficacemente per tutti i quattro Dipartimenti. Nel corso del 2007 i due posti vacanti sono stati nuovamente messi a concorso con identici criteri di valutazione delle candidature ma con una modifica nella fase di selezione finale in analogia alle modalità previste dal CNR per la selezione dei Direttori degli Istituti.

##### Istituzione dei Centri e delle Unità di ricerca

Il secondo e più impegnativo passo compiuto nel 2007 per l'attuazione del Piano di riorganizzazione è stata l'istituzione dei Centri e delle Unità. Sono stati attivati i quindici Centri di ricerca e trentuno delle trentadue Unità di ricerca previste; l'eccezione è rappresentata dall'Unità di ricerca per l'acquacoltura e la molluschicoltura da collocare in Friuli Venezia Giulia la cui attivazione è stata rimandata in attesa di una valutazione congiunta con la Regione. Con i quarantasei Decreti del Presidente del CRA istitutivi dei Centri e delle Unità di ricerca (del 3 agosto 2007) sono stati contestualmente soppressi i precedenti




Istituti e le relative Sezioni operative, sia centrali che periferiche. Il tutto con decorrenza 9 agosto 2007.

Per la gestione della complessa fase di transizione dal precedente al nuovo assetto organizzativo sono stati emanati alcuni Disciplinari riguardanti ogni aspetto della gestione sia amministrativa (bilancio, contabilità, patrimonio, sicurezza, personale, ecc) sia delle attività di ricerca (prosecuzione delle attività in essere e attivazione di nuovi progetti). Gli aspetti più delicati e problematici sono stati affrontati in una lunga serie di incontri tra l'Amministrazione e i responsabili delle Strutture. Si può ragionevolmente affermare che, con la predisposizione del Bilancio di previsione del 2008, già strutturato per Centri di ricerca quali centri di spesa di secondo livello e con questo bilancio consuntivo che chiude la precedente organizzazione per Istituti, l'assetto gestionale possa dirsi stabilizzato. Di tre delle sedi delle quali il Piano di riorganizzazione prevede la soppressione, si è già provveduto agli adempimenti conseguenti; per le rimanenti il percorso dovrebbe concludersi entro il 2008. L'avvio dei Centri e delle Unità di ricerca è stato reso effettivo anche con la nomina dei Direttori incaricati che ne avranno la responsabilità sino all'espletamento dei concorsi. Su precisa indicazione del Ministero vigilante i direttori incaricati sono stati individuati esclusivamente tra il personale dell'Ente.

#### Linee Guida per la valutazione delle attività e delle strutture

Un altro significativo passo verso la maturità del CRA è stata l'adozione da parte del Consiglio di Amministrazione (previo parere del Consiglio dei Dipartimenti) delle Linee guida per la valutazione delle attività e delle strutture elaborate dal Comitato di valutazione che dotano l'ente di un "metodo" di analisi che, pur riferendosi alle Linee d'indirizzo emanate dal CIVR, le adattano alle specifiche finalità dell'ente attraverso un'appropriata considerazione di "prodotti" specifici e una modulazione dei relativi pesi. Un primo esercizio di valutazione delle strutture sul quale basare successive verifiche dei progressi compiuti non si è potuto realizzare per la limitatezza delle risorse disponibili in bilancio. E' auspicabile che esse possano essere reperite nel corso del 2008.

#### Accordi di cooperazione scientifica



Il Piano di riorganizzazione prevedeva inoltre che, attraverso accordi interistituzionali, da definirsi anche con l'apporto delle Regioni, si attivassero interazioni stabili con strutture appartenenti ad altri Enti al fine di creare cluster di ricerca di rilevanza internazionale e di favorirne l'integrazione con le imprese in distretti agricoli e agroindustriali. Le iniziative in tal senso, di cui già si era dato conto nella relazione del Presidente al Bilancio consuntivo del 2006, sono proseguite intensamente anche nel 2008 con la sottoscrizione di accordi con Regioni, enti di ricerca e Università. A livello regionale sono stati sottoscritti accordi quadro con Abruzzo, Liguria e Piemonte; un accordo con la Regione Molise è stato approvato dal CdA nel mese di dicembre 2007. Le principali tipologie d'azione previste sono: progetti regionali di ricerca e sperimentazione, tutoraggio tecnico-scientifico ad imprese innovative, intese per la valutazione e la razionalizzazione delle attività di ricerca, consulenza alle Regioni nei comparti agricoli e agroindustriali di particolare interesse regionale. Nel corso del 2007, inoltre, sono stati stipulati accordi bilaterali con INEA, CNR, CFS, ISPESL, nonché con le Facoltà di Agraria delle Università di Torino e di Piacenza; per altri accordi sono stati avviati i contatti preparatori. Gli accordi con gli Enti di ricerca e le Università prevedono di rendere sistematica la collaborazione, spesso già in essere, su tematiche di interesse comune e di rafforzare l'impegno ad un coordinamento per la definizione degli obiettivi strategici di programma nei settori della formazione e della ricerca scientifica. Alcune grandi proposte progettuali nel settore delle bioenergie si sono già avvalse delle collaborazioni formalizzate attraverso i suddetti accordi quadro.

#### Avvio della realizzazione di cluster di ricerca

Nel corso del 2007 sono stati avviati contatti e sono state compiute verifiche nelle opportune sedi istituzionali per la realizzazione di cluster di ricerca che coinvolgano strutture del CRA e di altri enti per costituire masse critiche di ricercatori e favorirne le interazioni e le collaborazioni. Tra questi, in primo luogo, il Polo della ricerca di Roma-Tormancina sul quale far convergere le strutture di ricerca dell'area urbana e periurbana di Roma; oltre a realizzare economie di scala nella gestione, a consentire investimenti infrastrutturali di notevole impegno e a favorire le sinergie interne all'Ente, il cluster di Tormancina si potrà utilmente interfacciare con la contigua area del CNR di



Montelibretti. E' già stato completato un lavoro di analisi delle esigenze tecniche dei Centri e delle Unità e si è dato avvio alle intese con le Istituzioni locali per la concreta attuazione. Nell'area di Lodi sono proseguiti, seppure in modo discontinuo, i contatti con le Istituzioni locali in vista dell'aggregazione delle strutture del CRA presenti sul territorio, già concretamente prospettata dagli stessi Direttori. Sono previste strutture nuove da realizzarsi in collegamento gli altri insediamenti scientifici (PTP, Facoltà di Veterinaria e Facoltà di Agraria dell'Università di Milano, Istituto zooprofilattico sperimentale). Nell'area di Foggia si è prospettata una migliore finalizzazione dell'ingente patrimonio immobiliare, valutando anche possibili collaborazioni o accordi consortili con l'Università di Foggia e la costituenda Autorità nazionale per la sicurezza alimentare. A Firenze sono stati contattati Regione, Università e Autorità locali per valutare le opportunità collegamento col Polo scientifico di Sesto Fiorentino ove già si trovano gli insediamenti universitari affini e gli Istituti del CNR (IVALSA, IGV, IPP). Altri interventi strutturali, seppure non sempre collegati ad altri Enti di ricerca e Università, sono finalizzate a rendere più efficace ed economica la gestione (Cosenza, Acireale e Arezzo). Altri accordi riguardano collaborazioni per la conduzione delle Unità di ricerca del CRA nel Metapontino.

#### Piano annuale e Piano triennale

Nella relazione al Bilancio consuntivo del 2006 già si era dato conto dell'approvazione di un Piano preliminare annuale per l'anno 2007 da parte del Consiglio di Amministrazione, che già conteneva "prime indicazioni" per la redazione del Piano triennale. Alla redazione di quest'ultimo documento di programmazione, previsto dal Decreto Legislativo 29 ottobre 1999, n. 454 (nonché dal Decreto Legislativo 5 giugno 1998, n. 204) è stata dedicata la parte più considerevole dell'attività del Consiglio dei Dipartimenti nella prima metà del 2007, con un notevole impegno in attività di supporto da parte della direzione centrale per le attività scientifiche. Una prima versione in bozza, deliberata dal Consiglio dei Dipartimenti ed adottata dal Consiglio di Amministrazione il 14 giugno 2007, è stata inviata ad un vasto gruppo di "stakeholders". Successivamente, nel mese di luglio 2007, sono stati organizzati incontri nei quali sono state raccolti suggerimenti, osservazioni, proposte per la redazione definitiva. Gli incontri hanno coinvolto gli Assessori regionali all'Agricoltura, le



Facoltà di Agraria e Veterinaria, gli altri Enti di ricerca vigilati dal MIPAAF (INEA e INRAN), il CNR, l'ENEA, l'Istituto Superiore di Sanità, gli Istituti zooprofilattici sperimentali, il Corpo Forestale dello Stato, le Organizzazioni professionali e della cooperazione nel settore agricolo ed agroalimentare, le Organizzazioni dei consumatori, gli Ordini e i Collegi professionali, le Organizzazioni sindacali della ricerca e dell'agricoltura, nonché la comunità scientifica interna del CRA. Si è trattato non solo di un'occasione utilissima di messa a punto del documento di programmazione, ma anche di un evento di grande visibilità per l'Ente che ha registrato consensi unanimi e grande apprezzamento. Il Piano triennale è stato finalmente deliberato dal Consiglio di Amministrazione nella seduta del 2 agosto 2007 e trasmesso al Ministro con nota del Presidente in data 3 agosto 2007. Nell'ultimo trimestre del 2007, su richiesta del Ministro e dietro indicazioni precise circa disponibilità finanziarie, il Consiglio dei Dipartimenti si è accinto alla predisposizione del Piano operativo annuale per l'anno 2008. Il confronto con gli "stakeholders" ha evidenziato la necessità di dare attuazione a quanto previsto dal Decreto legislativo 29 ottobre 1999, n. 454 in tema di "tavoli di dialogo permanente" non ancora attivati dal CRA ma che devono diventare uno strumento essenziale di relazione con le Regioni con le Organizzazioni imprenditoriali, e possibilmente con le Istituzioni di ricerca per favorire da un lato l'acquisizione delle esigenze di ricerca prioritarie e dall'altro il trasferimento dell'innovazione.

#### *Le attività di ricerca*

##### Ricerca intramurale

Nel campo più specifico delle attività di ricerca, va rammentato che la relazione Programmatica annuale di cui all'articolo 3 del Regolamento di amministrazione e contabilità, era stata prefigurata la destinazione di 1,5 M€ del Bilancio 2008 alla realizzazione di progetti di ricerca intramurali; secondo quanto previsto nella stessa relazione, il fondo è stato successivamente incrementato a 3,0 M€ utilizzando a questo scopo parte dell'avanzo di amministrazione dell'anno 2006 accertato in sede di approvazione del Bilancio consuntivo di quell'anno. Sulla base di indicazioni del Consiglio dei Dipartimenti, il Consiglio di Amministrazione ha successivamente deliberato di attribuire tali fondi al





finanziamento di progetti di ricerca da selezionare tramite bando interno. Il testo del bando è stato messo a punto nell'ultimo scorcio del 2007. La decisione di utilizzare lo strumento del bando è stata assunta con il preciso intento di evitare la dispersione delle risorse disponibili in una miriade di attività di modesto rilievo individuale e l'utilizzazione dei fondi per il mero funzionamento delle strutture, nonché per iniziare a creare, intorno a progetti collaborativi, le sinergie e le interazioni tra i Centri e tra le Unità che potessero finalmente avviare un processo di reale integrazione delle competenze presenti nell'Ente.

#### Attività di ricerca finanziate dal MIPAAF

Anche per le attività di ricerca cosiddette "straordinarie" ovvero finanziate con fondi finalizzati alla realizzazione di specifici progetti (anziché con i fondi trasferiti per funzionamento e attività ordinaria), il MIPAAF resta la fonte più cospicua dei finanziamenti. Nel corso del 2007 sono stati attivati nuovi progetti finanziati dal MIPAAF, tra questi va segnalato per la sua rilevanza un progetto dimostrativo sulle principali filiere bioenergetiche che raccoglie le esperienze di vari progetti di ricerca precedenti ed è finalizzato a dimostrarne la fattibilità tecnica ed economica in vari contesti agroambientali d'Italia. Il progetto, prevalentemente affidato alla realizzazione di strutture di ricerca del CRA vede la collaborazione con imprese private ed enti regionali per lo sviluppo agricolo. Prosegue l'impegno del CRA nell'ambito del progetto VIGNA (cofinanziato da Italia e Francia) per il sequenziamento e la genomica funzionale della vite in collaborazione con varie Università italiane, con l'INRA e con Géoscope (Evry, Francia). Nel 2007 il progetto ha raggiunto un traguardo di rilievo internazionale: il sequenziamento completo del genoma della vite, pubblicato su Nature "*The grapevine genome sequence suggests ancestral hexaploidization in major angiosperm phyla*", Nature (2007). Anche se il CRA non ha partecipato direttamente al subprogetto di sequenziamento, esso potrà direttamente utilizzarne i risultati nell'ambito di studi di genomica funzionale, proteomica e applicazioni pilota delle tecnologie genomiche. E' stato inoltre predisposto dalla Sede centrale del CRA (Servizio per il trasferimento e la valorizzazione dell'innovazione) un progetto per quasi 2,3 M€ finalizzato alla costruzione di strumenti di supporto al trasferimento tecnologico e alla divulgazione da finanziare con fondi CIPE per lo sviluppo dell'agricoltura nelle aree meridionali.




Per le competenze specifiche in queste tematiche il progetto è stato sviluppato in collaborazione con l'INEA e di concerto con le Regioni. Nel corso del 2007 inoltre il MIPAAF ha emanato bandi nel settore delle bioenergie e del florovivaismo; nel caso delle Bioenergie si è trattato di due bandi, uno dei quali per studi di fattibilità relativi all'attuazione di progetti integrati di produzione di biocombustibili e di conversione energetica e l'altro per veri e propri progetti di ricerca complessivamente finanziato con 15,0 M€. La partecipazione al primo da parte di strutture del CRA è stata cospicua ma nessuna proposta è stata selezionata per la redazione del progetto esecutivo. Il secondo bando è stato solo avviato nel 2007. Il bando nel settore florovivaistico prevedeva la presentazione di progetti da parte delle imprese su temi di loro interesse. Varie strutture del CRA, non solo quelle specifiche del settore, hanno presentato proposte la cui valutazione non è al momento conclusa. Al MIPAAF, infine, sono stati proposti numerosi altri progetti nel campo dei cambiamenti climatici, della difesa fitosanitaria, della genomica, nonché un Piano nazionale per le Biotecnologie e la Genomica vegetale.

#### Situazione progetti europei

Nonostante le numerose iniziative formative a sostegno della partecipazione a progetti europei, in gran parte attivate insieme ad APRE, la partecipazione del CRA a progetti finanziati dalla CE rimane modesta e ciò rappresenta evidentemente un punto di debolezza strutturale del CRA che richiederà nel corso del 2008 la massima attenzione. I nuovi progetti finanziati dalla CE approvati nel corso del 2007 apportano finanziamenti per complessivi € 840.321.

Rimanendo nel campo delle iniziative internazionali, va segnalato che, pur non partecipando direttamente nelle Piattaforme tecnologiche a livello europeo, il CRA è presente in tutte le iniziative nazionali ad esse collegate:

- Italian Food for Life;
- It. Plants (Plants for the Future);
- Biofuels;
- Sustainable Chemistry;
- FABRE (Animal Breeding and reproduction);
- Global Animal Health;



– Forest Based TP.

#### Altre fonti di finanziamento

Le strutture del CRA sono presenti in numerosi progetti finanziati dal MUR, dal MSE, dal CFS e dalle Regioni, sia come coordinatori, sia come Partner di progetti coordinati da altri Enti o Università. Le entrate per nuovi progetti finanziati da Ministeri diversi dal MIPAAF nel corso del 2007 sono state complessivamente di € 774.811,30; per nuovi progetti regionali ed Enti locali di € 2.582.386,35.

#### Ricerca per le imprese

Le entrate per attività con aziende private nel corso del 2007 sono state di € 1.669.573,59. Con poche rimarchevoli eccezioni (es. Commessa della Chirico Molini SpA) si tratta di finanziamenti di modesta entità per attività di sviluppo sperimentale, analisi, studi specifici.

#### Attività collaterali

Il CRA ha proseguito nel 2007 alcune significative "attività collaterali" collegate alla ricerca di indubbia utilità per le stesse attività di ricerca dell'Ente per la comunità scientifica allargata, per la collettività, nonché per le Pubbliche Amministrazioni nell'interesse delle quali tali attività spesso si esplicano. A titolo indicativo si citano:

- mantenimento di collezioni di germoplasma animale, vegetale e di microrganismi (tra questi l'Allevamento Statale Cavallo Lipizzano);
- tenuta di Albi, Registri ufficiali e Banche dati;
- prove agronomiche ufficiali per l'iscrizione nei registri varietali e/o per la protezione dei diritti dei selezionatori;
- previsioni meteorologiche per l'agricoltura;

Alcune di dette attività sono o sono state finanziate in modo specifico dal Ministero, generalmente in modo discontinuo, talora limitatamente alla fase d'avvio e di rado in modo tale da assicurare la continuità. E' di tutta evidenza peraltro che il loro mantenimento è di fondamentale interesse generale ma che, per la limitatezza delle risorse globalmente disponibili, è necessario definire, di concerto con il Ministero delle politiche agricole, alimentari e forestali opportune modalità di finanziamento tenendo conto del fatto che tali attività collaterali



competono per le medesime risorse disponibili per le attività di ricerca istituzionali. E' chiaro, infine, che anche tali attività collaterali, stante l'impegno notevole di risorse umane, materiali e finanziarie che comportano, debbono essere soggette ad attenta programmazione, a monitoraggio e a valutazione. Ricercatori e tecnologi del CRA prestano inoltre attività di supporto e consulenza all'interno di Comitati, Commissioni, Gruppi di lavoro, Tavoli di filiera costituiti da Organizzazioni internazionali e Amministrazioni Pubbliche.

#### Attività formative (borse e assegni)

Nel corso del 2007, il MIPAAF ha finanziato con circa 3,5 M€ 63 nuovi strumenti formativi da utilizzare presso le strutture di ricerca del CRA, prevalentemente rappresentati da assegni di ricerca triennali, e la prosecuzione di un anno di 34 tra assegni e borse già in atto. L'attività formativa è inoltre realizzata attraverso l'attribuzione di assegni di ricerca e di borse di studio con fondi specifici di progetti finanziati da soggetti esterni.

#### Attività editoriali e biblioteche

Il Consiglio di Amministrazione, nella seduta del 28 marzo 2007, ha approvato linee d'indirizzo per la riorganizzazione delle attività editoriali del CRA e per la razionalizzazione delle biblioteche degli Istituti. E' stato previsto di adottare per le riviste editate dall'Ente una strategia di pubblicazione *on-line Open Access* in modo da accrescere la visibilità della produzione scientifica attualmente confinata entro i ristretti limiti della diffusione in formato cartaceo. Per ciò che attiene ai supporti bibliografici è stato previsto di realizzare un'integrazione delle biblioteche esistenti, una biblioteca centrale dell'Ente e l'ampliamento dei servizi di accesso a banche dati editoriali scientifiche via Internet. Tuttavia la carenza di risorse finanziarie non ha consentito, nel corso dello stesso anno, l'effettiva attuazione dei programmi.

#### Sito web

La comunicazione verso l'esterno ha ricevuto invece un impulso significativo con la realizzazione, in veste grafica e struttura completamente rinnovata, del sito web del CRA. Sono state utilizzate tecnologie informatiche *Open Source* (senza pagamento di licenza d'uso) e competenze interne. All'esterno si è ricorsi per lo studio grafico e l'impostazione generale. Ogni Direzione sia della




Sede centrale che delle Strutture di ricerca dispone ora di uno spazio dedicato che può arricchire ed aggiornare continuamente con avvisi, documenti, applicazioni.

**b) Numero dei dipendenti alla chiusura dell'esercizio suddivisi per qualifiche e le relative variazioni intervenute nell'esercizio.**

I fatti salienti del 2007 nella gestione del personale sono rappresentati dalla definitiva e positiva soluzione dell'inquadramento del personale di cui all'articolo 9, comma 8 del 454 (c.d. 151.isti) che ha portato nei ruoli dell'Ente n. 92 dipendenti nel profilo di operatore tecnico e la sottoscrizione, in data 4/10/2007, del Contratto Collettivo Nazionale Integrativo (tra CRA e OO.SS.) relativo alla tabella di equiparazione prevista dall'art. 9 del D.L.vo n. 454/99 che è stato approvato dal CDA nel mese di novembre (unitamente alla correlata spesa). L'accordo integrativo in parola è stato inviato al MEF ed al DFP per l'approvazione, intervenuta nel mese di marzo 2008.

La situazione del personale di ruolo alla chiusura dell'esercizio è riportata nella tabella che segue:



PERSONALE IN SERVIZIO AL 31 DICEMBRE 2007					
AREA	PROFILO PROFESSIONALE	LIVELLO	ORGANICO	PRESENTI	
Area I Dirigenti	Dirigente I° fascia		2	2	
	Dirigente II° fascia		20	16	
	<b>TOTALE DIRIGENTI</b>		<b>22</b>	<b>18</b>	
	Direttori di Istituto e di Sezioni		80	79	
	<b>TOTALE DIRETTORI</b>		<b>80</b>	<b>79</b>	
Scientifico - tecnologica	Dirigente Ricerca	I° livello	64	21	
	Primo Ricercatore	II° livello	144	122	
	Ricercatore	III° livello	142	129	
	<b>TOTALE RICERCATORI</b>		<b>350</b>	<b>272</b>	
	Dirigente Tecnologo	I° livello	15		
	Primo Tecnologo	II° livello	16	11	
	Tecnologo	III° livello	31	32	
	<b>TOTALE TECNOLOGI</b>		<b>62</b>	<b>43</b>	
	Tecnica	Collaboratore tecnico	IV° livello	79	53
			V° livello	65	54
VI° livello			64	56	
<b>TOTALE COLLABORATORE TECNICO</b>			<b>208</b>	<b>163</b>	
Operatore tecnico		VI° livello	36	22	
		VII° livello	53	40	
		VIII° livello	131	124	
<b>TOTALE OPERATORE TECNICO</b>			<b>220</b>	<b>186</b>	
Ausiliario tecnico		VIII° livello	7	5	
		IX° livello	11	8	
<b>TOTALE AUSILIARIO TECNICO</b>		<b>18</b>	<b>13</b>		
Amministrativa	Funzionario di Amministrazione	IV° livello	9	8	
		V° livello	26	7	
	<b>TOTALE FUNZIONARIO DI AMMINISTRAZIONE</b>		<b>35</b>	<b>15</b>	
	Collaboratore di Amministrazione	V° livello	24	17	
		VI° livello	24	20	
		VII° livello	52	50	
	<b>TOTALE COLLABORATORE DI AMMINISTRAZIONE</b>		<b>100</b>	<b>87</b>	
	Operatore di Amministrazione	VII° livello	46	33	
		VIII° livello	22	18	
		IX° livello	68	56	
<b>TOTALE OPERATORE DI AMMINISTRAZIONE</b>		<b>136</b>	<b>107</b>		
Ausiliario di Amministrazione	IX° livello	24	24		
<b>TOTALE AUSILIARIO DI AMMINISTRAZIONE</b>		<b>24</b>	<b>24</b>		
<b>TOTALE PERSONALE INQUADRATO</b>			<b>1255</b>	<b>995</b>	

UCEA	15	11
IDROBIOLOGIA	10	8
GAE	1	0
PIOPPICOLTURA	64	53
APICOLTURA	16	15
Personale assunto a tempo indeterminato dagli IRSA	284	195
Centocinquantunisti	10	0
Personale ruolo ordinario MIPAAF	34	30
Personale ruolo ICRF	3	3
Comma 7	122	0
<b>TOTALE COMPLESSIVO</b>	<b>1814</b>	<b>1310</b>

**d) I fatti rilevanti avvenuti dopo la chiusura dell'esercizio.**

Con l'attuazione della riforma sono state introdotte novità che hanno rispecchiato l'assetto organizzativo dell'Ente con la divisione in Centri di responsabilità di I e II livello. Ciò ha portato un cambiamento radicale in quanto il Piano di Riorganizzazione ha previsto l'accorpamento nei Centri e nelle Unità di alcune strutture esistenti.

L'attivazione dei Centri e delle Unità, cambiando l'assetto organizzativo dell'Ente, ha portato conseguentemente ad una diversa configurazione dell'Ente con conseguente modifica dei centri di responsabilità, riassegnazione di risorse finanziarie e delle relative responsabilità in ordine ai beni strumentali ed al personale.

  
Il Presidente

Prof. Romualdo Coviello