

SENATO DELLA REPUBBLICA

XVI LEGISLATURA

Doc. XV
n. 91

RELAZIONE DELLA CORTE DEI CONTI

AL PARLAMENTO

sulla gestione finanziaria degli Enti sottoposti a controllo
in applicazione della legge 21 marzo 1958, n. 259

ACCADEMIA DELLA CRUSCA

(Esercizi dal 2005 al 2007)

Comunicata alla Presidenza il 6 maggio 2009

Doc. XV
n. 91

RELAZIONE DELLA CORTE DEI CONTI

AL PARLAMENTO

**sulla gestione finanziaria degli Enti sottoposti a controllo
in applicazione della legge 21 marzo 1958, n. 259**

ACCADEMIA DELLA CRUSCA

(Esercizi dal 2005 al 2007)

INDICE

Determinazione della Corte dei Conti n. 20/2009 del 27 marzo 2009	Pag.	5
Relazione sul risultato del controllo eseguito sulla gestione finanziaria dell'Accademia della Crusca per gli esercizi dal 2005 al 2007	»	7
DOCUMENTI ALLEGATI:		
<i>Esercizio 2005:</i>		
Relazione del Presidente	»	37
Relazione del Collegio dei revisori	»	41
Bilancio consuntivo	»	47
<i>Esercizio 2006:</i>		
Relazione del Presidente	»	111
Relazione del Collegio dei revisori	»	119
Bilancio consuntivo	»	125
<i>Esercizio 2007:</i>		
Relazione del Presidente	»	239
Relazione del Collegio dei revisori	»	247
Bilancio consuntivo	»	255

Determinazione n. 20/2009**LA CORTE DEI CONTI
IN SEZIONE DEL CONTROLLO SUGLI ENTI**

nell'adunanza del 27 marzo 2009;

visto il testo unico delle leggi sulla Corte dei conti approvato con regio decreto 12 luglio 1934, n. 1214;

vista la legge 21 marzo 1958, n. 259;

visto il decreto del Presidente della Repubblica in data 23 gennaio 1975, con il quale l'Accademia della Crusca, è stato sottoposto al controllo della Corte dei Conti;

visti i conti consuntivi dell'Ente suddetto, relativi agli esercizi finanziari dal 2005 al 2007 nonché le annesse relazioni del Presidente e del Collegio dei revisori dei conti, trasmesse alla Corte dei conti in adempimento dell'articolo 4 della citata legge n. 259 del 1958;

esaminati gli atti;

udito il relatore Consigliere Enrica Del Vicario e, sulla sua proposta, discussa e deliberata la relazione con la quale la Corte, in base agli atti ed agli elementi acquisiti, riferisce alle Presidenze delle due Camere del Parlamento il risultato del controllo eseguito sulla gestione finanziaria dell'Ente per gli esercizi dal 2005 al 2007;

ritenuto che, assolto così ogni prescritto incombente, possa, a norma dell'articolo 7 della citata legge n. 259 del 1958, darsi corso alla comunicazione alle dette Presidenze, oltre che dei conti consuntivi – corredati delle relazioni degli organi amministrativi e di revisione – della relazione come innanzi deliberata, che, alla presente si unisce perché ne faccia parte integrante;

P. Q. M.

comunica, a norma dell'articolo 7 della legge 21 marzo 1958, n. 259, alle Presidenze delle due Camere del Parlamento, insieme con i conti consuntivi per gli esercizi dal 2005 al 2007 – corredati delle relazioni degli organi amministrativi e di revisione – dell'Accademia della Crusca, l'unita relazione con la quale la Corte riferisce il risultato del controllo eseguito sulla gestione finanziaria dell'Ente stesso.

L'ESTENSORE

f.to Enrica Del Vicario

IL PRESIDENTE

f.to Mario Alemanno

*RELAZIONE SUL RISULTATO DEL CONTROLLO ESEGUITO SULLA GESTIONE
FINANZIARIA DELL'ACCADEMIA DELLA CRUSCA PER GLI ESERCIZI 2005/2007*

SOMMARIO

Premessa. – 1. L'Ordinamento – Gli organi. – 2. L'attività istituzionale. – 3. Il personale. – 4. La gestione finanziaria. - 4.1. Il rendiconto finanziario. - 4.2. Il conto economico - 4.3. La situazione patrimoniale. - 4.4. La situazione amministrativa. – 5. Considerazioni conclusive.

Premessa

Con la presente relazione la Corte dei conti riferisce al Parlamento, ai sensi dell'art. 2 della legge 21 marzo 1958, n. 259, sul risultato del controllo eseguito sulla gestione finanziaria dell'Accademia della Crusca per gli esercizi 2005 - 2007¹, con riferimenti e notazioni in ordine alle vicende più significative avvenute sino alla data corrente.

L'Accademia è sottoposta al controllo della Corte dei conti ed alla vigilanza del Ministero per i beni e le attività culturali in quanto destinataria di fondi pubblici.

Nei prospetti contenuti nella relazione vengono riportati, ai fini di utile raffronto, alcuni dati dell'esercizio 2004.

¹ Il precedente referto al Parlamento è stato reso con determinazione n. 54/2006 (Atti Parlamentari, XV Legislatura, Camera dei Deputati, Doc. XV n. 32).

1. - L'ordinamento – Gli organi

Sull'istituzione e sull'evoluzione dell'ordinamento dell'Accademia si rinvia, per gli aspetti di dettaglio, ai precedenti referti.

In questa sede è bene ricordare che l'ordinamento dell'Accademia, fondata nel 1583 per promuovere ed agevolare lo studio e la comunicazione della lingua italiana, è stato disposto con R.D. 11 marzo 1923, n. 735.

Con d.P.R. 1 ottobre 1969 n. 814, è stato approvato un nuovo Statuto², successivamente modificato con d.P.R. 20 novembre 1987.

Nei precedenti referti, e si richiama in particolare la determinazione n. 54 del 2006, la Corte, evidenziando la configurazione pubblica riconosciuta all'Accademia, in quanto "Ente produttore di servizi culturali", dalla legge 30 dicembre 2004 n. 311 (finanziaria 2005) aveva richiamato l'attenzione dell'Istituto sulla "urgente necessità" di porre mano:

alla revisione statutaria, risalente ad oltre venti anni e quindi non più rispondente all'organizzazione ed alla struttura dell'Ente, con la previsione, tra l'altro, della presenza, nel Collegio dei revisori dei conti, dei rappresentanti delle amministrazioni vigilanti, in considerazione delle finalità perseguite dall'Accademia e delle risorse pubbliche alla stessa destinate;

all'adeguamento del sistema contabile al d.P.R. 27 febbraio 2003 n. 97;

all'approvazione del Regolamento dei beni e dei servizi.

La revisione dello Statuto, sulla cui importanza hanno concordato le Amministrazioni vigilanti, ha impegnato a lungo l'Accademia che ha ritenuto di dover ridefinire, nella stessa sede, anche il proprio assetto ordinamentale e la propria natura giuridica.

Si precisa, sull'argomento, che l'Istituto, aveva in precedenza fatto presente che, in quanto fondazione, pur essendo ricompresa nell'elenco allegato alla legge 30 dicembre 2004 n. 311 (finanziaria 2005), doveva ritenersi esclusa dall'applicazione della normativa concernente i limiti d'incremento della spesa; per rafforzare la propria tesi l'Accademia aveva evidenziato che la composizione del Collegio dei revisori dei conti non comprendeva la presenza dei rappresentanti delle Amministrazioni vigilanti.

² Il primo Statuto dell'Accademia risale all'11 aprile 1935, data del R.D. n. 665.

Su tale questione il Ministero dell'economia e finanze, in sede di esame del consuntivo 2006, ha espresso l'avviso che l'inserimento dell'Accademia nell'elenco delle Amministrazioni pubbliche – Conto economico consolidato ISTAT -, previsto dall'art. 1°, comma 5, della predetta legge n. 311, non può considerarsi indicativo della personalità giuridica di diritto pubblico dell'Ente stesso, dato che l'individuazione delle amministrazioni inserite nel Conto economico consolidato, di cui alla legge finanziaria 2005, risponde a criteri puramente economico-statistici che prescindono dalla configurazione giuridica degli organismi.

È da ricordare, anche, che l'Accademia è inserita nella tabella (da ultimo approvata con D.M. 12 maggio 2006 per il triennio 2006-2008) delle istituzioni culturali ammesse al contributo ordinario dello Stato, ai sensi dell'art. 1° della legge 17 ottobre 1996, n. 534.

L'Accademia, anche allo scopo di definire il regime da applicare ai propri dipendenti, ha inteso approfondire ulteriormente la questione della propria natura giuridica, rivolgendo specifici quesiti alle Amministrazioni vigilanti ed al Dipartimento della Funzione Pubblica; nel maggio del 2008, l'Istituto ha trasmesso a questa Corte la bozza del nuovo statuto, in corso di approvazione da parte degli Organi collegiali, nella quale, all'art. 1°, l'Accademia viene definita "istituzione di alta cultura con personalità giuridica di diritto privato, dotata di autonomia scientifica, organizzativa, patrimoniale e contabile" e, al punto 4 dello stesso articolo, "organizzazione non lucrativa di utilità sociale ONLUS, ai sensi e per gli effetti del d.lgs. 4 dicembre 1997 n. 460".

Il Ministero per i beni e le attività culturali, al fine di pervenire ad un chiarimento definitivo della questione sollevata dall'Accademia della Crusca, e "tenuto anche conto del fatto che l'Ente è in procinto di approvare un nuovo statuto e che l'individuazione del regime giuridico consentirebbe agli organi direttivi di fugare possibili incertezze sulla disciplina dei rapporti di lavoro da applicare ai dipendenti", ha chiesto il parere del Consiglio di Stato, parere che a tutt'oggi non risulta ancora reso.

Con decreto in data 19 novembre 2008 del Ministro per la pubblica amministrazione e l'innovazione e del Ministro per la semplificazione normativa, l'Accademia della Crusca è stata confermata fra gli enti pubblici non economici ai sensi e per gli effetti dell'art. 26, comma 1, del d.l. 25 giugno 2008 n. 112, convertito con modificazioni dalla legge 6 agosto 2008 n. 133.

La conferma e l'inclusione dell'Accademia della Crusca nell'elenco allegato al predetto decreto del novembre 2008 ha evitato per l'Istituto la soppressione ex

lege, prevista dal citato art. 26 per gli enti pubblici non economici, con organico inferiore alle 50 unità, inclusi nell'elenco ISTAT, pubblicato in attuazione dell'art. 1, comma 5, della legge 30.12.2004, n. 311.

A norma di Statuto (art. 4) sono organi dell'Accademia: il Collegio degli Accademici, il Consiglio Direttivo, il Presidente.

Negli esercizi esaminati tutti gli organi risultano regolarmente insediati.

Il 16 maggio 2008 il Collegio Accademico, a seguito delle dimissioni del Presidente, ha eletto il nuovo Presidente ed ha conferito l'incarico alla Vice-Presidente, nominando per acclamazione, presidente onorario, il Presidente dimissionario.

La composizione del Consiglio Direttivo è stata riconfermata dalla Presidente che ha provveduto poi, così come previsto dall'art. 8 dello Statuto vigente, a nominare Vice-Presidente un'Accademica ed ha scelto, sempre tra gli Accademici, anche il secondo Consigliere componente del Consiglio Direttivo.

L'Accademia dispone, inoltre, di un Collegio di tre revisori dei conti (due effettivi ed uno supplente), nominati dal Collegio degli Accademici, che li può scegliere sia tra gli Accademici esterni al Consiglio, sia fuori dell'Accademia.

Ai sensi dell'art. 12 dello Statuto, i revisori dei conti intervengono alle adunanze del Consiglio Direttivo e curano che la gestione si svolga con l'osservanza delle norme statutarie e regolamentari.

L'Accademia, in sede di revisione statutaria, seguendo le osservazioni formulate dalla Corte dei conti e dalle Amministrazioni vigilanti, ha inserito il Collegio dei revisori fra i propri organi prevedendo la presenza di tre membri effettivi e tre supplenti, dei quali quattro in rappresentanza delle Amministrazioni vigilanti.

Tutte le cariche accademiche sono gratuite, salvo il rimborso delle spese sostenute per l'esercizio dell'ufficio (gettoni di presenza e rimborsi spese per missioni).

È corrisposta un'indennità di carica e un'indennità di presenza ai componenti il Collegio dei revisori dei conti.

Nell'esercizio 2005 sono stati complessivamente spesi €. 18.338 (dei quali €. 4.338 per indennità di carica ai revisori e €. 14.000 per rimborso spese ai componenti del Consiglio Direttivo e del Collegio degli Accademici); negli esercizi 2006 e 2007 le spese sono ammontate rispettivamente ad €. 8.022 e ad €. 11.027.

2. – L'attività istituzionale

E' bene premettere che l'Accademia ha acquisito nel corso degli anni ed in particolare nel triennio in esame il ruolo di istituto nazionale di ricerca scientifica e di sede per l'attività di orientamento e promozione della lingua nazionale sia in Italia che all'estero, specialmente nell'ambito dell'Unione Europea dove si gioca ormai il futuro delle lingue nazionali.

Tale processo evolutivo ha dato luogo a nuove e sempre più frequenti richieste di servizi nel settore della cultura in cui opera l'Ente, richieste che hanno determinato in capo all'Ente stesso maggiori obblighi e conseguenti maggiori responsabilità rispetto al passato.

L'attività dell'Ente si è indirizzata verso il mondo della scuola, verso il territorio, tramite la realizzazione di numerose iniziative con il Comune, la Provincia di Firenze, la Regione Toscana e verso il pubblico in genere, sempre più vasto, tramite il servizio di consulenza linguistica, la stampa periodica e il sito web.

Le attività di ricerca dell'Accademia si articolano nei seguenti centri:

Centro di studi di filologia italiana, istituito con R.D.L. 8 luglio 1937 n. 1336, che ha lo scopo di promuovere lo studio e l'edizione critica degli scrittori italiani e dei testi antichi e di curare la pubblicazione della rivista specialistica "Studi di filologia italiana" e della relativa collana;

Centro di studi di lessicografia italiana, che ha lo scopo di promuovere lo studio sul lessico italiano e di curare la pubblicazione della rivista "Studi di lessicografia italiana" e della relativa collana;

Centro di studi di grammatica italiana, che ha lo scopo di promuovere lo studio della grammatica storica, descrittiva e normativa della lingua italiana e di pubblicare la rivista "Studi di grammatica italiana" e della relativa collana;

Centro di consulenza linguistica, che ha lo scopo di stabilire e mantenere i rapporti con quanti, istituzioni, enti, uffici, scuole e privati cittadini si rivolgono all'Accademia per motivi di consulenza sugli usi e lo studio dell'italiano, sia attraverso il periodico "La Crusca per voi" sia attraverso il sito web o altri mezzi.

In sintesi si espongono alcuni dei progetti più significativi del triennio, raggruppati nei diversi ambiti dei servizi offerti dall'Istituto.

- Ricerca e formazione di ricercatori

Il triennio ha visto l'Accademia della Crusca particolarmente impegnata nelle attività di formazione, promozione ed informazione; sono continuati e si sono intensificati i rapporti con le maggiori Università italiane, con gli Istituti di ricerca e con la Regione Toscana per la realizzazione di periodi di tirocinio per giovani ricercatori, per l'attribuzione di assegni di ricerca e di dottorato e per lo svolgimento, nella sede dell'Istituto, Villa Medicea di Castello a Firenze, di seminari per gruppi di lavoro di varie Amministrazioni.

Sono proseguiti, sempre nella sede dell'Accademia, nell'ambito dei rapporti di collaborazione con il Ministero dell'istruzione, università e ricerca, i seminari per gli Ispettori-tecnici ai fini della valutazione del tema d'italiano all'esame di Stato e gli incontri per gli Ispettori-Professori delle scuole europee per l'insegnamento della lingua italiana.

E' proseguita, inoltre, l'attività di ricerca, finanziata dalla regione Toscana, relativa alla redazione del "Vocabolario del fiorentino contemporaneo", e la collaborazione con l'Ufficio Scolastico Regionale per la Regione Toscana, finalizzata all'organizzazione di un corso di aggiornamento per i docenti della scuola superiore.

- Biblioteca ed Archivio

Sono stati realizzati nel triennio i seguenti progetti: "Unione dei cataloghi corrente e retrospettivo nel catalogo in linea", la "Catalogazione delle Edizioni del XVI secolo conservate nelle biblioteche universitarie", "Le fonti descrittive e normative dell'italiano; corpus digitale di testi dal XVI al XIX secolo". Quest'ultimo progetto, nell'ambito di quello più vasto intitolato: "Biblioteca digitale italiana" del Ministero per i beni e le attività culturali, consentirà agli studiosi di ricostruire, come viene descritto nella relazione del Presidente dell'Ente sull'attività del 2005, "l'ambiente culturale e lo stato degli studi lessicali, grammaticali e filologici nei momenti particolarmente significativi della storia della lingua italiana".

E' ormai pienamente operativa l'attività della Biblioteca dell'Accademia all'interno della rete SDIAF (Sistema Documentario Integrato dell'Area Fiorentina), promossa dal Comune di Firenze, che, con regolarità bisettimale, attiva un sistema di prestito gratuito dei libri esteso al sistema regionale toscano "Libri in rete".

Si è, altresì, conclusa l'attività di riunione dei cataloghi della biblioteca che consente la ricerca bibliografica on-line dell'intero patrimonio bibliografico

dell'Accademia (circa 121.000 volumi); è, invece, ancora allo stadio di progetto la digitalizzazione di testi a stampa nell'ambito del più vasto programma della Biblioteca Digitale Italiana, elaborato dal Ministero per i beni e le attività culturali.

Nel corso del 2006 ha avuto termine anche la valutazione economica e quantitativa della consistenza della Biblioteca dell'Accademia, e, nel 2007, la catalogazione del "Fondo Giacomelli" della dialettologa Gabriella Giacomelli, consistente in 2.249 volumi a stampa, compresi numerosi estratti ed alcune riviste di carattere linguistico attinenti in particolare alla dialettologia italiana.

- Promozione dello studio della lingua italiana in ambito nazionale ed internazionale

Nel quadro delle iniziative culturali e scientifiche in ambito internazionale sono proseguiti i rapporti di collaborazione con una casa editrice di Varsavia per la redazione del Grande Dizionario Italiano-Polacco e con il gruppo di lavoro che riunisce studiosi italiani, francesi, spagnoli e portoghesi per la realizzazione del progetto "Grammatiche per l'intercomunicabilità romanza".

L'Ente ha collaborato, inoltre, con le altre Istituzioni linguistiche europee che fanno parte della Federazione Europea delle Istituzioni Linguistiche Nazionali (fondata nel 2003 a Stoccolma) al fine di sostenere la promozione delle diversità linguistiche e culturali nell'ambito dell'Unione Europea.

L'Accademia, anche negli esercizi in esame, come è sua tradizione, si è impegnata a fornire appoggio logistico e possibilità di studio a filologi, linguisti, storici della letteratura e dell'arte italiana provenienti dai Paesi dell'Europa centro-orientale e dall'America.

Nel mese di ottobre dei tre anni in esame si è svolta, in collaborazione con il Ministero degli affari esteri, la "Settimana della lingua italiana nel mondo", evento culturale di risonanza internazionale che coinvolge, ormai dal 2001, italianisti e studenti di lingua italiana, articolato in una serie d'incontri presso i più importanti Istituti italiani di cultura all'estero e i Dipartimenti di Italianistica di alcune Università straniere.

A Firenze, il 3 luglio 2007, si è svolto il convegno internazionale "Firenze, Piazza delle lingue d'Europa"; l'evento, che ha inaugurato le manifestazioni del Premio Galileo, ha posto Firenze come centro di dialogo per il multilinguismo nell'Unione Europea.

Il costante rapporto con l'Unione Europea ha, altresì, permesso la costituzione della "Rete di eccellenza dell'Italiano Istituzionale" (REI), nella quale si raggruppano i giuristi interessati al linguaggio giuridico "tra uso europeo e tradizioni italiane".

Infine, in ambito nazionale va segnalata: la collaborazione con la Presidenza della Repubblica, attivata nel 2006, per avviare un progetto per i giovani utenti del servizio culturale; la sinergia operativa con l'Università di Firenze per la realizzazione del Centro di Linguistica Storica e Teorica per la formazione avanzata di giovani studiosi; l'apertura al pubblico della sede; i cicli di lezioni sulla storia e l'attività dell'Accademia; le conferenze e le visite guidate soprattutto per le scuole e per gli studenti universitari.

Inoltre, è proseguita, secondo le condizioni previste nella convenzione rinnovata nel 2004, la ormai pluriennale collaborazione con il CNR per il funzionamento dell'Istituto "Opera del Vocabolario Italiano", ospitato nella sede dell'Accademia.

- Servizio di consulenza linguistica

Il servizio di consulenza linguistica è proseguito nel triennio attraverso i consueti canali della rivista semestrale "La Crusca per voi" e del sito web dove vengono pubblicate le risposte ai quesiti di argomento grammaticale e lessicale.

Nel 2006 l'Accademia ha reso al Parlamento italiano un parere scritto sulle modifiche al testo della Costituzione in tema di dichiarazione della lingua italiana come lingua ufficiale della Repubblica.

Nel corso del biennio, ancora, l'Accademia si è impegnata a fornire la propria consulenza alla Fondazione "Montanelli-Bassi" per contribuire al miglioramento della comunicazione linguistica in campo giornalistico.

- Servizio editoriale

Nel settore editoriale, oltre alla regolare pubblicazione delle tre riviste annuali di studi specialistici (Studi di Lessicografia, Filologia e Grammatica), e dei due numeri del semestrale "la Crusca per voi", sono usciti diversi volumi monografici.

Alla fine del periodo esaminato, inoltre, è stato ultimato il complesso lavoro di allestimento dell'edizione anastatica, affiancata da CD-ROM, della prima edizione del Vocabolario dell'Accademia della Crusca.

3. - Il personale

Nel prospetto che segue sono esposte la dotazione organica e la consistenza effettiva del personale in servizio al 31 dicembre dei tre anni esaminati.

Posizione	Funzioni	Dotazione organica	Personale in servizio al 31.12.2005	Personale in servizio al 31.12.2006	Personale in servizio al 31.12.2007
C4	Responsabile della Biblioteca	1	1	1	1
C3	Bibliotecario	1	1	1	1 ³
C1	Coordinatore di Segreteria	1	1	1	1
B2	Assistente di amministrazione	1	-	-	-
B1	Assistente di Segreteria	1	-	2	2
A2	Addetto alla Segreteria e alla Biblioteca	2	2	-	-
TOTALE		7	5	5	5

La pianta organica dell'Accademia è rimasta invariata dal 2002, anno in cui è stata approvata con D. Int.le del 1 marzo con una dotazione di sette unità di personale, assegnate alle tre aree d' inquadramento; altrettanto può dirsi per la consistenza effettiva del personale in servizio rimasta fissa nel triennio a soltanto cinque unità (delle quali, la responsabile di biblioteca, in regime di part-time da circa dieci anni).

Il costo del personale, esposto nel prospetto che segue, si presenta nel triennio in costante aumento, con un deciso rialzo nel 2006 rispetto al 2005 e, con uno più moderato, nel 2007; l'incremento nel 2006 è dipeso, come è descritto nella deliberazione n. 29 del 9 ottobre 2006 del Consiglio direttivo dell'Istituto, "dal conferimento di funzioni dirigenziali ad un ex dirigente della Regione Toscana dal 9 ottobre al 31 dicembre 2006 e poi rinnovato fino al 30 giugno 2007 e dall'applicazione del nuovo contratto di lavoro".

³ Al personale dell'Accademia compete il trattamento stabilito dai CCL per il personale degli Enti Pubblici non economici, ai sensi dell'art. 67 del Regolamento organico del personale dell'Istituto.

L'incidenza del costo del personale sul totale delle spese correnti, anch'essa indicata nel prospetto che segue, dopo l'incremento registrato nel biennio 2005 e 2006 è tornata, nel 2007, al livello del 2004 (11,7%), attestandosi ad € 1.675.598.

	2004	2005	2006	2007
A) Oneri per il personale in servizio				
- Stipendi ed altri assegni fissi	117.822	119.575	150.745	156.351
- Spese per viaggi e missioni	321	1.075	89	338
- Oneri previdenziali ed assistenziali	28.078	28.492	35.916	37.801
Totale A	146.221	149.142	187.559	194.490
B) Benefici sociali ed assistenziali				
- Accant. per tratt. di fine rapporto	9.660	8.671	10.285	10.365
- Altri oneri sociali a carico dell'Ente	2.482	2.366	1.918	2.201
Totale B	12.142	11.037	12.203	12.566
Totale (A+B)	158.363	160.179	199.762	207.056
Spese correnti	1.265.522	802.121	895.016	1.675.598
Incidenza sul totale delle spese correnti *	11,7%	18,9%	21,1%	11,7%

* L'incidenza è calcolata escludendo la voce "Accantonamento per trattamento di fine rapporto".

	2005	2006	2007
Spesa unitaria media (A/5)	29.828	37.512	38.898
Costo unitario medio (A+B)/5	32.036	39.952	41.411

I dati esposti evidenziano il costante aumento sia della spesa unitaria media, sia del costo unitario medio del personale dipendente.

L'Accademia ha continuato a fare ricorso ad incarichi esterni di collaborazione professionale per le esigenze di funzionamento della struttura amministrativa (servizi di segreteria e di amministrazione contabile) e per lo svolgimento di attività istituzionali.

Si è registrata, comunque, nel triennio, a seguito di una rigorosa manovra di contenimento delle spese attuata dall'Accademia, una progressiva flessione degli

oneri per incarichi esterni, oneri che da € 224.602 nel 2005, sono scesi ad € 188.115 nel 2006 e ad € 173.288 nel 2007.

4. – La gestione finanziaria

Negli anni 2005 e 2006 l'Accademia ha adottato il sistema contabile indicato dal d.P.R. 18 dicembre 1979, n. 696, per la compilazione e l'impostazione dei propri bilanci incorrendo, peraltro, in una serie di irregolarità che verranno segnalate in sede di esame dei singoli documenti contabili.

Il conto consuntivo per il 2007 è stato invece redatto applicando gli schemi e i criteri di valutazione stabiliti dal d.P.R. 27 febbraio 2003 n. 97, nella forma abbreviata, ricorrendo due delle condizioni previste dall'art. 48, 1°c., del predetto d.P.R. (totale delle entrate accertate, con esclusione delle partite di giro, : un milione di euro e dipendenti in servizio al 31 dicembre di ciascun anno considerato: 25 unità).

Lo stesso art. 48 dispone che le risultanze della gestione d'esercizio siano riassunte, rappresentate e dimostrate nel rendiconto generale in forma abbreviata costituito dal conto di bilancio, composto del solo rendiconto finanziario gestionale, dallo stato patrimoniale, dal conto economico e dalla nota integrativa in forma abbreviata.

Prevede ancora l'art. 48 che al rendiconto generale siano allegati la situazione amministrativa e la relazione del Collegio dei revisori dei conti e che gli elaborati in forma abbreviata siano redatti in modo da rendere praticabile il monitoraggio, la verifica ed il consolidamento dei conti pubblici.

Il rendiconto finanziario gestionale del 2007 dell'Accademia non risulta corredato della nota integrativa che, redatta in forma abbreviata, assume la denominazione di "nota integrativa e relazione sulla gestione" e deve fornire le informazioni indicate nell'art. 45 dello stesso d.P.R. n. 97.

L'Accademia ha redatto, invece, un prospetto denominato "Situazione amministrativa 2007", del quale si tratterà più avanti.

Al riguardo anche il Collegio dei revisori, nell'osservare che "gli elaborati di bilancio per il 2007 sono stati predisposti nella forma abbreviata", ha raccomandato all'Accademia di predisporre, all'atto della presentazione del bilancio, tutti gli elaborati previsti nel predetto d.P.R. n. 97.

È, però, da rilevare che il predetto organo di controllo, nella relazione al bilancio consuntivo 2007, non ha evidenziato la mancata predisposizione da parte dell'Istituto della nota integrativa in forma abbreviata e non ha, altresì, formulato

osservazioni e valutazioni in ordine alla regolarità dei documenti contabili posti a corredo del rendiconto finanziario.

Sul punto la Corte, richiamando il contenuto del predetto art. 48 del d.P.R. n. 97 - che prescrive che gli elaborati in forma abbreviata siano redatti in modo da rendere praticabile il monitoraggio, la verifica ed il consolidamento dei conti pubblici - osserva che, nel caso di specie, la mancata predisposizione della nota integrativa ha reso meno agevole l'esame dei documenti contabili, redatti in parziale difformità rispetto agli schemi previsti dal più volte citato d.P.R. n. 97 del 2003.

A norma dell'art. 12 dello statuto, il Consiglio direttivo presenta annualmente al Collegio degli accademici, per l'esame e l'approvazione, il bilancio preventivo ed il conto consuntivo da trasmettere ai Ministeri vigilanti.

Per gli esercizi in esame i conti consuntivi sono stati approvati dal Collegio Accademico, previo parere favorevole del Collegio dei revisori, in data 27 aprile 2006 per l'esercizio 2005, in data 21 maggio 2007 per l'esercizio 2006, in data 16 maggio 2008 per l'esercizio 2007.

Resta, quindi, sempre attuale l'invito rivolto all'Accademia ad osservare i termini, fissati dal Consiglio direttivo nel 1999, entro i quali devono essere presentati i bilanci preventivi (31 ottobre) ed i conti consuntivi (30 aprile)⁴.

⁴ Sono gli stessi termini previsti dal d.P.R. 18.12.1979 n. 696 e dal successivo d.P.R. 27 febbraio 2003, n. 97.

4.1 – Il rendiconto finanziario

Nel prospetto che segue sono esposti i dati aggregati risultanti dai rendiconti finanziari dei tre esercizi esaminati.

Rendiconti finanziari

	2004	2005	2006	2007
ENTRATE				
Correnti	1.239.578	840.036	1.026.804	1.801.585
In conto capitale				186.658
Partite di giro	169.444	91.492	147.334	106.301
Totale	1.409.022	931.528	1.174.138	2.094.544
Disavanzo finanziario	-80.262	-25.075	-22.582	
Totale a pareggio	1.489.284	956.603	1.196.720	2.094.544
SPESE				
Correnti	1.265.522	802.121	895.017	1.675.598
In conto capitale	54.318	62.990	154.370	303.708
Partite di giro	169.444	91.492	147.334	106.301
Totale	1.489.284	956.603	1.196.721	2.085.607
Avanzo finanziario				8.937
Totale a pareggio	1.489.284	956.603	1.196.721	2.094.544

A commento dei dati sopra esposti, è da dire che, dopo un triennio contrassegnato da un persistente deficit finanziario, in decisa flessione nel 2005 rispetto al 2004, l'esercizio 2007 si è chiuso con un risultato finanziario positivo che, sia pur modesto, € 8.937, ha comunque rappresentato per l'Accademia un importante traguardo.

Il risultato positivo del 2007 è stato raggiunto anche grazie al consistente progressivo aumento nel triennio delle entrate correnti che da € 840.036 nel 2005 sono salite ad € 1.026.804 nel 2006 e ad € 1.801.585 nel 2007 ed alla presenza, in quest'ultimo anno, anche di entrate in conto capitale pari ad € 186.658, delle quali € 100.000 per un legato in favore dell' Accademia.

Analizzando i singoli componenti delle entrate e delle spese, espone nei prospetti seguenti, si deduce che l'aumento delle entrate correnti nel 2007 è dipeso principalmente dai numerosi contributi pubblici, concessi per finanziare in tutto o in

parte progetti specifici, che hanno compensato la diminuzione del contributo ordinario dello Stato (€ 190.615 nel 2007 pari a -13,3% rispetto al 2006).

L'andamento dell'entrata costituita dai "Contributi da altri enti e/o privati" si presenta, invece, altalenante nel periodo oggetto del referto, poiché, dopo un sensibile incremento nel 2006, seguito al calo registrato nel 2005, subisce un'ulteriore brusca flessione nel 2007 (€ 199.915 pari al 57,4% in meno rispetto al 2006).

Sono, infine, da citare, fra le altre fonti di entrata dell'Accademia "i Proventi da vendita di beni e servizi" per il positivo andamento in progressivo aumento fin dal 2004; l'impegno dell'Istituto nel commercializzare la propria attività editoriale è dimostrato in particolare dal risultato dell'esercizio 2006, in quanto la posta di bilancio è composta esclusivamente dai ricavi della vendita delle pubblicazioni in genere e del bollettino "La Crusca per voi".

Nell'esercizio 2007 la voce di bilancio in esame raggiunge l'importo di € 97.000, comprensivo della somma derivante dalla convenzione stipulata con l'INVALSI (Istituto Nazionale per la Valutazione del Sistema Istruzione) per stabilire i criteri di valutazione della prova di italiano all'esame di stato.

Tale risultato positivo, anche se ancora esiguo, deve incoraggiare l'Accademia a proseguire nella ricerca, avviata già da tempo, di autonome e complementari fonti di autofinanziamento rispetto ai contributi pubblici o privati, in quanto, se è vero, che questi ultimi devono essere comunque considerati una voce indispensabile per mantenere l'equilibrio di bilancio (oltre naturalmente al contributo ordinario dello Stato), si tratta pur sempre di entrate una tantum, che esauriscono i propri effetti nell'esercizio finanziario in cui vengono accertate (come avvenuto nel 2007 ed in parte nel 2008), ma che non determinano la soluzione definitiva e strutturale per gli equilibri finanziari dell'Ente.

Lo stesso Presidente dell'Accademia, nella relazione al bilancio consuntivo 2006, ha rilevato che "il raggiungimento dei fini istituzionali e la sopravvivenza stessa dell'Accademia sono strettamente legati ai contributi aleatori di enti e privati essendo il contributo ordinario dello Stato appena sufficiente a coprire il 24,57% delle spese correnti. Per di più il versamento del contributo ordinario avviene con notevole ritardo costringendo l'Istituto a richiedere alle banche anticipazioni con ulteriore aggravio della spesa per interessi passivi".

XVI LEGISLATURA – DISEGNI DI LEGGE E RELAZIONI - DOCUMENTI

	2004	2005	2006	2007
ENTRATE CORRENTI				
Contributo ordinario Stato	207.077	208.759	219.996	190.615
Contributo straordinario Ministero per pubblicazioni	33.033	3.998	-	-
Contributo Ministero per biblioteca	-	50.000	50.000	45.000
Fonti per la Storia dell'Italiano				30.000
Impiego della lingua italiana nelle attività e doc. comunitari				12.000
Amministrazione Monopoli di Stato				21.384
Quota cinque per mille 2006				36.621
Assegnazione Ministero beni culturali				503.995
Contributo M.U.R. per L.E.I.				150.000
Contributo Ministero Istruzione per seminario formazione Dirigenti				8.000
Contributo regione Toscana	53.621	56.607	33.895	33.895
Contributo Regione Toscana per l'informatica				25.000
Contributo Regione Toscana per festa della Toscana				8.000
Contributo Comune di Firenze	20.000	23.250	20.000	18.250
Contributo Comune di Firenze per il progetto l'italiano al telefono dal parlato al digitale				30.000
Contributo C.N.R.	75.000	75.000	75.000	75.000
FISS (Fondo per gli Istituti Scientifici Speciali)	180.000	180.000	80.000	270.939
Contributi altri enti e/o privati	598.663	167.760	469.126	199.915
Proventi da vendita di beni e servizi	62.701	64.994	76.390	97.000
Redditi patrimoniali	-	40	9	188
Recuperi e rimborsi diversi	9.483	9.628	2.388	45.783
TOTALE	1.239.578	840.036	1.026.804	1.801.585
ENTRATE IN CONTO CAPITALE				
Riscossione crediti	-	-	-	186.658
TOTALE	-	-	-	186.658
PARTITE DI GIRO				
Ritenute erariali	75.523	56.858	66.679	72.957
Ritenute previdenziali ed assistenziali	26.421	22.800	23.167	26.040
Fondo economale spese minute e postali				4.000
Addizionale regionale e diverse	67.500	11.834	57.488	3.304
TOTALE	169.444	91.492	147.334	106.301
TOTALE ENTRATE	1.409.022	931.528	1.174.138	2.094.544

	2004	2005	2006	2007
SPESE CORRENTI				
Organi	13.357	18.338	8.022	11.028
Personale	158.363	160.179	199.762	196.693
Acquisto beni e servizi	282.087	320.700	313.775	271.794
Attività istituzionale	767.295	254.503	266.071	1.055.911
Trasferimenti passivi	2.153	14.129	61.353	72.991
Oneri finanziari	5.339	4.468	216	1.035
Oneri tributari	35.490	27.051	44.323	26.000
Varie	1.438	2.753	1.495	40.146
	1.265.522	802.121	895.017	1.675.598
SPESE IN CONTO CAPITALE				
Acquisizione di beni di uso durevole	51.532	62.959	69.561	150.870
Partecipazioni e acquisto di valori immobiliari				86.658
Acquisizione di immobilizzazioni tecniche	2.786	31	84.810	66.180
	54.318	62.990	154.370	303.708
PARTITE DI GIRO	169.444	91.492	147.334	106.301
TOTALE SPESE	1.489.284	956.603	1.196.721	2.085.607

Anche i dati complessivi della spesa mostrano nel triennio un andamento simile a quello delle entrate; infatti dopo una contrazione delle spese, attuata nel 2005 dall'Accademia, ed una sostanziale stabilità nel 2006, la consistenza delle uscite ha ripreso vigore nel 2007, soprattutto nell'ambito delle spese per le attività istituzionali € 1.055.911.

Lo stesso può dirsi per le spese in conto capitale, il cui importo complessivo da € 62.990 nel 2005 passa nel 2006 ad € 154.370, a seguito dell'acquisto di libri e manoscritti e del prodotto software - ALEPH - per la gestione informatica della biblioteca, per poi attestarsi nel 2007 ad € 303.708.

Il 2007 ha rappresentato, quindi, per l'Accademia un anno importante, in quanto, uscita da un lungo periodo di debolezza finanziaria, ha saputo coniugare alla ricerca di autonome fonti di finanziamento, per superare la difficile situazione di dipendenza finanziaria dai trasferimenti pubblici, un rigoroso piano di contenimento delle spese.

L'auspicio della Corte è che ulteriori risultati positivi possano essere raggiunti dall'Istituto anche con la definitiva approvazione del nuovo Statuto e del

regolamento dei servizi che costituiranno la guida per un più razionale ed efficiente svolgimento dei compiti istituzionali.

Sotto il profilo strettamente contabile è da osservare che per l'esercizio 2007, in applicazione del d.P.R. n. 97 del 2003, nella quota di accantonamento del TFR, inclusa nella voce delle spese correnti (Trattamenti di quiescenza integrativi e sostitutivi) è stato ricompreso anche l'importo dell'indennità di anzianità del personale cessato dal servizio che andrebbe annotato invece nell'apposita voce delle spese in conto capitale.

4.2 – Il conto economico

Il primo prospetto sottoriportato riproduce gli schemi del conto economico degli esercizi 2005 e 2006, ed il raffronto con il 2004, compilati dall'Accademia della Crusca, mentre lo schema del 2007, non essendo comparabile con i precedenti, viene esposto in un prospetto separato.

A commento del primo prospetto si evidenzia che il risultato economico dell'esercizio 2006, che espone un avanzo di € 131.787, non è attendibile in quanto la struttura del conto non corrisponde integralmente a quella riportata nello schema allegato (All. H) al d.P.R. n. 696 del 1979.

Il conto in esame, non essendo stata compilata la parte seconda del predetto allegato riguardante le componenti che non danno luogo a movimenti finanziari, non dà la dimostrazione dei risultati economici conseguiti durante l'esercizio finanziario.

CONTO ECONOMICO

	2004	2005	2006
ENTRATE CORRENTI	1.409.022 *	840.036	1.026.804
SPESE CORRENTI	1.479.624 *	856.440 **	895.017
Saldo di parte corrente	-70.602	- 16.404	131.787
COMP. NON FIN. POSITIVE			
- Variazioni patrimoniali straordinarie	--	--	--
Totale comp. positive	--	--	--
COMP. NON FIN. NEGATIVE			
- Quota dell'es. per l'adeg. fondo indennità	9.660	8.671	--
- Variazioni patrimoniali straordinarie	--	--	--
Totale	-9.660	-8.671	
Avanzo/Disavanzo economico di esercizio	-80.262	-25.075	131.787

* L'importo delle entrate e delle spese correnti comprende anche le partite di giro; inoltre nelle spese correnti sono inclusi gli importi corrispondenti alle spese in conto capitale.

** L'importo delle spese correnti comprende, come per il 2004, gli importi corrispondenti alle spese in conto capitale.

Conto economico 2007	
Entrate correnti	1.801.585
Entrate in conto capitale	186.658
Sbilancio di cassa	-7.378
Totale generale	1.980.864
Uscite correnti	1.675.598
Uscite in conto capitale	303.708
Totale generale uscite	1.979.305
Avanzo economico	1.559

Fonte: Accademia della Crusca

Anche per l'esercizio 2007 il conto economico non risulta conforme a quanto dispone l'art. 48 del d.P.R. n. 97 del 2003 che rinvia al preventivo economico in forma abbreviata con l'esclusione di alcune voci.

In sostanza nel prospetto soprariportato sono state solamente esposte le entrate accertate e le uscite impegnate di parte corrente e di parte capitale ed una voce denominata "sbilancio di cassa" (che coincide con il conto corrente postale

delle disponibilità liquide dell'attivo dello stato patrimoniale), senza l'indicazione dei componenti positivi e negativi della gestione secondo criteri di competenza economica.

Né d'altra parte è stata allegata ai documenti trasmessi la nota integrativa che, sia pure in forma abbreviata, avrebbe potuto fornire, oltre agli elementi sull'andamento della gestione dell'ente, anche ogni altra informazione o schema utile per una migliore comprensione dei dati economici.

4.3 – La situazione patrimoniale

Il prospetto che segue espone la situazione patrimoniale al termine degli esercizi considerati, posta a raffronto con l'esercizio 2004.

SITUAZIONE PATRIMONIALE

	2004	2005	2006	2007
<u>ATTIVITÀ</u>				
Disponibilità liquide	68.903	69.687	31.545	607.360
Residui attivi	395.333	300.997	338.236	691.141
Immobilizzazioni tecniche	6	6	54.906.827	54.906.827
Totale attività	464.242	370.690	55.276.608	56.205.328
Totale a pareggio	464.242	370.690	55.276.608	56.205.328
T.F.R. (Libretto CRF)	60.861	67.076	76.583	87.343
Conto corrente postale	-	-	-	1.834
<u>PASSIVITÀ</u>				
Residui passivi	434.155	367.484	369.782	1.296.943
Fondi di accantonamento	-	-	-	-
Totale passività	434.155	367.484	369.782	1.296.943
Patrimonio netto	30.087	3.206	54.906.826	54.908.385
Totale a pareggio	464.242	370.690	55.276.608	56.205.328

I risultati patrimoniali evidenziano innanzitutto l'inevitabile mancata coincidenza fra la variazione del patrimonio netto con il risultato economico di esercizio, effetto dell'errata impostazione contabile del conto economico e dello stato patrimoniale; dai documenti contabili si deduce, inoltre, che la situazione patrimoniale fa riferimento al periodo temporale compreso fra il 1° febbraio ed il 31 gennaio di ciascun anno, periodo non coincidente con l'anno solare.

Anche l'organo di controllo dell'Accademia, nella relazione al conto consuntivo 2007, ha invitato l'Ente per gli esercizi futuri a rispettare gli ambiti dell'esercizio finanziario (1 gennaio – 31 dicembre), come del resto segnalato dal Ministero vigilante con nota del 1° febbraio 2008.⁵

Si rileva, ancora, per tutti gli esercizi in esame, la non corretta allocazione della posta relativa al versamento del Fondo TFR in calce allo stato patrimoniale dopo i totali di sezione.

L'Accademia ha giustificato tale inserimento con la scelta di utilizzare un libretto di deposito intestato a suo nome sul quale vengono fatte confluire annualmente le quote maturate del TFR.

Nel 2006 tra le poste di entità rilevante dell'attivo patrimoniale sono annoverate le immobilizzazioni tecniche (o materiali), per un importo di € 54.906.827, derivante dal completamento delle attività di ricognizione e di inventariazione dei beni bibliografici, archivistici, storico – artistici e di rinnovo degli inventari (fino al 2005 il patrimonio mobiliare veniva indicato con il valore simbolico di 6 euro).

La predetta voce dell'attivo patrimoniale rimane invariata nel 2007, pur in presenza di acquisizioni avvenute nel corso dell'esercizio (es. beni librari); a tale riguardo il Collegio dei revisori ha raccomandato all'Istituto "di provvedere al costante aggiornamento dell'inventario al fine di consentire in ogni esercizio la definizione esatta del patrimonio".

Sempre nell'esercizio 2007, tra le disponibilità liquide è compreso l'importo di € 7.378 che, come rilevato nel commento al conto economico, coincide con l'importo dello "sbilancio di cassa".

Il prospetto evidenzia anche l'aumento costante nel triennio dei residui attivi ed in particolare di quelli passivi che nel 2007 presentano un importo più che triplicato rispetto al 2006.⁶

4.4 - La situazione amministrativa

Il prospetto che segue illustra la situazione amministrativa.

⁵ L'Accademia ha comunicato nel 2008 che "la collocazione temporale è collegata al bilancio dell'Istituto che ha sempre avuto come riferimento il periodo 1° febbraio - 31 gennaio e che dopo l'approvazione del nuovo Statuto il riferimento temporale dell'esercizio finanziario coinciderà con l'anno solare".

⁶ Il Collegio dei revisori ha osservato che "l'insieme dei residui attivi e passivi dovrebbe essere riclassificato nella situazione patrimoniale in ragione della loro natura, secondo le indicazioni dell'allegato 13, al quale fa riferimento l'art. 42 del d.P.R. n. 97 del 2003.

SITUAZIONE AMMINISTRATIVA

	2004		2005		2006		2007	
	Consistenza di cassa inizio esercizio	1.031.353	9.021	637.530	68.904	31.546	1.442.640	24.167
Riscossioni c/competenza	354.606		379.451			298.999		
Riscossioni c/residui								
Totale riscossioni		1.385.959		1.016.981	1.063.190		1.741.639	
Pagamenti c/competenza	1.055.129	1.394.980	678.011	1.085.885	1.094.736	934.492	1.765.806	
Pagamenti c/residui	270.947		338.187			223.954		
Totale pagamenti		1.326.076		1.016.198	1.089.794		1.158.446	
Consistenza di cassa fine esercizio	17.664	68.904	6.998	69.687	4.942	39.236	607.360	
Residui attivi esercizi precedenti	377.669		293.998			651.905		
Residui attivi dell'esercizio								
Totale residui attivi		395.333		300.996	338.235		691.141	
Residui passivi esercizi precedenti	-		88.891			145.826		
Residui passivi dell'esercizio	434.155		278.593			1.151.116		
Totale residui passivi		434.155		367.484	369.781		1.296.942	
Avanzo/Disavanzo d'amministrazione		30.082		3.199	-26.604		1.559	

Anche lo schema della situazione amministrativa per il 2006 risulta redatto con modalità difformi rispetto a quelle indicate nel d.P.R. n. 696 del 1979; pertanto i dati che appaiono sul prospetto non danno risultati attendibili, tenuto anche conto che nelle relazioni degli organi di amministrazione e di controllo non emergono elementi esplicativi riguardo alle tabelle dimostrative dei risultati di bilancio.

Per tali motivi non risulta possibile un esame attendibile dell'andamento della situazione amministrativa del triennio, ma soltanto un breve commento degli esercizi 2005 e 2007.

L'esercizio 2005, comparabile con quello del 2004, risulta contrassegnato da un modesto avanzo di € 3.199, da una discreta disponibilità di cassa a fine esercizio di € 69.687 e dal calo della massa dei residui attivi e passivi.

Nel 2007 la rilevante entità della consistenza di cassa, di € 607.360, è dovuta alla riscossione a fine esercizio del contributo ministeriale di € 500.000.

L'avanzo di amministrazione del 2007 è di importo molto esiguo (€ 1.559); sensibilmente aumentati risultano i residui attivi ma soprattutto quelli passivi che sono pari ad € 1.296.942 (di questi ultimi le voci più cospicue sono riferibili alle spese per attività istituzionali e per la conduzione degli impianti tecnici).

Il trend in aumento della massa dei residui passivi impone, a parere di questa Corte, l'adozione da parte dell'Istituto di misure idonee dirette a contenere il fenomeno ed a favorire lo smaltimento dei residui stessi attraverso un'attenta operazione di riaccertamento (art. 40 d.P.R. 2003 n. 97).

Le irregolarità contabili rilevate dalla Corte e riferite soprattutto agli esercizi 2006 e 2007 hanno formato oggetto di rilievi anche da parte del Ministero dell'economia e finanze che, dopo aver esaminato il consuntivo 2006, ha sollevato numerose osservazioni sull'impostazione dei documenti contabili adottata dall'Accademia ed ha chiesto chiarimenti in merito, evidenziando, comunque, "l'esigenza dell'immediata comprensione dei dati di bilancio e della completa coerenza tra gli stessi".

In seguito l'Accademia ha fornito alcuni chiarimenti che il Ministero dell'economia e finanze non ha ritenuto sufficienti a superare le osservazioni formulate.

Il Ministero per i beni e le attività culturali, con nota in data 25 luglio 2008, ha invitato l'Accademia per il futuro:

a riformulare il conto economico e lo stato patrimoniale conformemente agli schemi riportati nel d.P.R. 27 febbraio 2003 n. 97;

a rappresentare correttamente l'ammontare del libretto di deposito, ove vengono fatte confluire annualmente le quote maturate del T.F.R., tra le attività dello stato patrimoniale, "in quanto fonte di finanziamento a garanzia del trattamento di fine rapporto del personale dipendente";

ad iscrivere il Fondo per l'indennità di fine rapporto, corrispondente all'onere maturato a tale titolo per il personale in servizio, fra le passività.

5. - Considerazioni conclusive

Nel precedente referto la Corte evidenziando la configurazione pubblica riconosciuta dalla legge 30 dicembre 2004 n. 311 (finanziaria 2005) all'Accademia della Crusca, in quanto "Ente produttore di servizi culturali" aveva ritenuto necessario che l'Istituto provvedesse "con la massima urgenza":

- alla revisione dello Statuto risalente ad oltre venti anni e quindi non più rispondente all'organizzazione ed alla struttura dell'Ente con la previsione, tra l'altro, della presenza, nel Collegio dei revisori dei conti, dei rappresentanti delle amministrazioni vigilanti, in considerazione delle finalità perseguite dall'Accademia e delle risorse pubbliche alla stessa destinate;
- all'adeguamento del sistema contabile al d.P.R. 27 febbraio 2003 n. 97;
- all'approvazione del Regolamento dei beni e dei servizi.

Il lungo tempo trascorso per la definizione del nuovo statuto, non ancora approvato dal Collegio degli Accademici dell'Accademia della Crusca, è dipeso dal fatto che quest'ultima ha ritenuto di dover approfondire e ridefinire, in occasione della revisione statutaria, anche la questione del proprio assetto ordinamentale e della propria natura giuridica. L'Istituto, oltre a predisporre una bozza di Statuto nella quale si definisce istituzione di alta cultura con personalità giuridica di diritto privato, ha rivolto specifici quesiti ai Ministeri vigilanti.

Il Ministero per i beni e le attività culturali, al fine di pervenire a un chiarimento definitivo sulla natura giuridica dell'Accademia della Crusca ha chiesto il parere del Consiglio di Stato, parere che a tutt'oggi non risulta ancora reso.

Negli esercizi di riferimento i risultati economico-finanziari dell'Accademia presentano deboli segnali di ripresa riscontrabili per lo più:

- nella progressiva flessione del disavanzo finanziario, registrato fin dal 2004, ed in particolare nel risultato positivo raggiunto nell'esercizio 2007 con un avanzo di € 8.937;
- nel trend in aumento delle spese di investimento che registrano € 62.990 nello esercizio 2005 fino a raggiungere alla fine del 2006 l'importo di € 154.370 e di € 303.708 nell'esercizio 2007

L'ultimo esercizio esaminato, il 2007, ha rappresentato per l'Accademia un anno importante, in quanto è "uscita" da un lungo periodo di debolezza finanziaria ed ha saputo affiancare ad un rigoroso piano di contenimento delle spese la ricerca

di autonome forme di finanziamento per superare la difficile situazione di dipendenza finanziaria dai trasferimenti pubblici.


La riduzione del contributo ordinario statale nel 2007 è stata compensata dai numerosi contributi straordinari e tale positivo risultato, che va consolidato anche nel futuro, deve incoraggiare l'Accademia a proseguire nella ricerca di ulteriori fonti di finanziamento oltre al contributo statale.

Anche le altre entrate, costituite dai proventi della vendita di prodotti editoriali e da abbonamenti della rivista dell'Accademia, sono in progressivo aumento nel triennio, grazie alla riuscita commercializzazione dell'attività editoriale perseguita con particolare impegno dall'Istituto.

Tuttavia tali fonti di finanziamento non sono del tutto sufficienti a sostenere l'attività istituzionale ai livelli di eccellenza che l'Accademia, secondo un'antica tradizione iniziata dal 1583, anno della sua istituzione, ha cercato di raggiungere e mantenere.

L'auspicio della Corte è che ulteriori risultati positivi possano essere raggiunti dall'Istituto con la definitiva approvazione del nuovo statuto e del regolamento dei servizi che costituiranno la guida per un più razionale ed efficiente svolgimento dei compiti istituzionali.

Si segnala, infine, la necessità che l'attuazione dei compiti istituzionali ed i risultati ottenuti siano correttamente e coerentemente rappresentati nei documenti di bilancio, in puntuale applicazione del d.P.R. 27 febbraio 2003 n. 97.

A handwritten signature in black ink, appearing to be 'A. De Luca', written in a cursive style.

ACCADEMIA DELLA CRUSCA

ESERCIZIO 2005

RELAZIONE DEL PRESIDENTE

RELAZIONE AL BILANCIO CONSUNTIVO ANNO 2005

Il Conto Consuntivo che quest'oggi viene sottoposto alla Vostra approvazione è già stato esaminato e approvato dai Sindaci Revisori, come risulta dalla loro relazione in allegato al Bilancio.

Come consuetudine è stato redatto seguendo, dove ciò era possibile, le indicazioni del C.D.P. n° 696 del 18/12/1979 cercando di mediare fra Ente Pubblico non economico e la natura, fino ad oggi, privatistica dell'Accademia.

Nel bilancio di previsione dell'Esercizio 2005 si ipotizzavano:

Entrate effettive per	€	740.607,00
Uscite effettive per	€	740.607,00
		=====

e quindi un Bilancio in pareggio.

Dal consuntivo dell'Esercizio in esame si rilevano i seguenti dati:

Per le entrate:

Nella gestione di competenza:

- Entrate effettive	€	546.549,68	
- Incassi residui	€	379.452,07	
- Partite di giro	€	90.980,75	
		=====	€ 1.016.982,50

Per le uscite:

Nella gestione di competenza:

- Uscite effettive	€	586.519,51	
- Pagamento residui passivi	€	338.187,41	
- Partite di giro	€	91.491,69	
		=====	€ 1.016.198,61

Con un risultato attivo di.....	€	783,89
---------------------------------	---	--------

che sommato al fondo Cassa iniziale che era pari a....	€	68.903,36
--	---	-----------

porta il fondo cassa alla data del 31-1-2006 a.....	€	69.687,25
---	---	-----------

di cui quanto a € 50.772,04 sul c/c bancario presso la Cassa di Risparmio di Firenze e quanto a € 18.915,21 sul conto corrente postale.

La situazione finanziaria – amministrativa chiude con un avanzo di amministrazione pari a € 3.199,89 inferiore quindi di € 26.881,98 a quello del 2004.

Consistenza di Cassa al 31-1-2006	€	69.687,25
Residui attivi al 31-1-2006	€	300.996,88


	€	370.684,13
detratti i Residui passivi al 31-1-2006	€	367.484,24

con un avanzo quindi di.....	€	3.199,89
		=====

E' opportuno evidenziare, ancora un volta che il contributo tabellare del Ministero è appena sufficiente a coprire il 33% delle spese correnti, se poi consideriamo le spese in conto capitale tale percentuale scende al 31% e pertanto il raggiungimento dei fini istituzionali dell'Accademia è strettamente legato ai contributi (aleatori) di Enti e privati.

Il Conto Economico dell'Esercizio, che tiene conto delle Entrate e delle spese finanziarie correnti, nell'anno 2005 ha chiuso con un disavanzo economico di € 25.075,48.

Tali risultati ci impongono una gestione delle disponibilità attenta ed accurata, evitando per il futuro nella maniera più assoluta, l'assunzione di impegni di spesa sprovvisti di adeguata copertura.


IL PRESIDENTE
dell'Accademia della Crusca
(Francesco Sabatini)

RELAZIONE DEL COLLEGIO DEI REVISORI

ESAME DEL CONTO CONSUNTIVO PER L'ESERCIZIO FINANZIARIO 2005**dell'ACCADEMIA DELLA CRUSCA eseguito dai Revisori dei Conti****Dr. MAURIZIO LITI****Dr. GIANCARLO PICCININI**

L'anno 2006 il giorno 21 Aprile, i sottoscritti Revisori dei Conti hanno proceduto all'esame dello schema del conto consuntivo dell'anno finanziario 2005. Prima di passare al controllo delle varie voci di bilancio, assicuriamo che durante l'esercizio abbiamo effettuato le consuete verifiche trimestrali di cassa e di controllo della gestione, riscontrando che:

- La contabilità è sempre stata regolarmente tenuta ed aggiornata.
- Le fatture e le ricevute, controllate a campione, portano regolare quietanza; le ritenute erariali e previdenziali riguardanti i dipendenti e i collaboratori sono state calcolate dal consulente del lavoro, secondo le vigenti disposizioni di legge e versate entro le scadenze agli Enti beneficiari (Mandati nn°2/14/39/61/76/99/133/168/198/210/238/251/285/291/292/307/308/315/345/368/369/402/422/439/471/481/487/516.
- Il conto consuntivo è stato redatto seguendo, dove ciò è possibile, le indicazioni del D.P.R. n° 696 del 18/12/1979.

Ciò premesso, riportiamo sinteticamente la situazione finanziaria, la gestione dei residui, l'esame delle entrate e delle spese, la disponibilità di cassa alla fine dell'esercizio 2005.

SITUAZIONE FINANZIARIA

Fondo di cassa al 31 gennaio 2005	€ 68.903,36
Incassi (competenza e residui attivi) nell'esercizio	<u>€ 1.016.982,50</u>
Pagamenti dell'esercizio (competenza e residui passivi)	<u>€ 1.085.885,86</u>
Fondo di cassa al 31/1/2006	€ 69.687,25
Residui attivi complessivamente	<u>€ 300.996,88</u>
TOTALE ATTIVO	€ 370.684,13
Residui passivi complessivamente	<u>€ 367.484,24</u>
<u>AVANZO COMPLESSIVO DI GESTIONE AL 31/1/2006</u>	€ 3.199,89
	=====

Detto avanzo di amministrazione non è stato prelevato nel preventivo 2006 in quanto si è in attesa della riscossione dei residui attivi.

Entrate accertate nel 2005	€	931.528,32
Uscite impegnate nel 2005	€	<u>956.603,80</u>
Disavanzo di competenza del 2005	€	25.075,48 =====

GESTIONE RESIDUI

Residui attivi esercizi precedenti (2004)	€	6.998,99
Residui attivi dell'esercizio 2005	€	<u>293.997,89</u>
TOTALE.....	€	300.996,88 =====
Residui passivi esercizi precedenti (2004)	€	88.891,64
Residui passivi dell'esercizio 2005	€	<u>278.592,60</u>
TOTALE.....	€	367.484,24 =====

ESAME DELL ENTRATE

Le principali fonti di entrata sono pervenute da:

Ministero	€	262.757,38
Regione	€	56.607,00
Comune di Firenze	€	23.250,00
CNR	€	75.000,00
FISS	€	180.000,00
Pubblicazioni	€	64.993,80
M.P.S.	€	25.000,00
Amici della Crusca	€	90.000,00
Corriere della Sera	€	30.000,00

ESAME DELLE SPESE

I più importanti capitoli di spesa, oltre a quelli relativi alle attività istituzionali ed ai fondi specificatamente stanziati dal Ministero, sono quelli riguardanti gli stipendi al personale ed oneri previdenziali ed assicurativi, i professionisti, la pulizia e sorveglianza della sede dell'Accademia, il riscaldamento, l'energia elettrica e la manutenzione ordinaria immobili ed impianti.

Tali voci di spesa sono raffrontate nella tabella seguente con l'analoga spesa degli esercizi 2003 e 2004.

	ANNO 2003	ANNO 2004	ANNO 2005
Stipendi ed oneri previdenziali ed assicurativi T.F.R.	137.629,50 9.185,72	148.703,57 9.659,70	151.508,36 8.671,25
Professionisti	43.835,21	60.752,37	73.938,33
Pulizia locali e sorveglianza	60.658,60	57.765,67	58.570,00
Riscaldamento	65.834,95	55.419,55	73.671,18
Energia elettrica	18.817,37	20.444,93	22.722,75
Manutenzione ordinaria immobili ed impianti	18.354,05	8.934,75	12.915,40

DISPONIBILITA' di CASSA

Il fondo di cassa al 31/1/2006 è così suddiviso:

c/c bancario Cassa Risparmio di Firenze n.129/01	€	50.772,04
c/c postale n. 13407507	€	<u>18.915,21</u>

TOTALE..... € 69.687,25
=====

Esiste un deposito a risparmio nominativo n. 349143/22 presso la Cassa di Risparmio di Firenze filiale Enti e Tesorerie, per accantonamento TFR per l'importo al 31/1/2006 pari a € 67.075,81.

La consistenza patrimoniale al 31/1/2006 ammonta a € 3.205,89 come da prospetto allegato.

Si da atto positivamente che nel corso del 2005 è stata completata l'inventariazione dei beni mobili, da tempo sollecitata da questo Collegio.

Si raccomanda di conseguenza la costante attenzione alla tenuta ed aggiornamento dell'inventario medesimo.

OSSERVAZIONI E RACCOMANDAZIONI FINALI


IL Collegio rinnova la segnalazione, come elemento problematico che può influire sui risultati della gestione, della mancata definizione dei rapporti con l'Agenzia del Demanio relativamente agli oneri per l'utilizzo della Villa Medicea di Castello, sede dell'Accademia.


Infine il Collegio deve doverosamente constatare che, per determinazioni assunte successivamente alla chiusura dell'esercizio, gli importi dei trasferimenti dal FISS e dalla Regione Toscana, risultano ridotti in misura considerevole rispetto agli importi iscritti nei residui attivi dell'esercizio 2005. Ciò determina doverosamente due forti raccomandazioni da parte di questo Collegio:

- 1) l'avanzo di amministrazione rilevato alla fine dell'esercizio, non può essere considerato disponibile.
- 2) devono essere attuate tutte le iniziative per recuperare gli equilibri di bilancio conseguenti a quanto sopra.

Firenze, 21 Aprile 2006

I SINDACI REVISORI

Dr. Maurizio Liti.....

Dr. Giancarlo Piccinini.....

BILANCIO CONSUNTIVO

Parte Prima

GESTIONE DELLE ENTRATE

XVI LEGISLATURA - DISEGNI DI LEGGE E RELAZIONI - DOCUMENTI

Residui all'inizio dell'esercizio	GESTIONE DEI RESIDUI ATTIVI				VARIAZIONI		GESTIONE DI CASSA			Totale dei residui attivi al termine dell'esercizio (col. 9 + 15)
	Riscossi	Rimasti da riscuotere (col. 16 - 14)	Totali (col. 14 + 15)			Previsioni	Riscossioni	DIFFERENZE RISPETTO ALLE PREVISIONI		
				In più (col. 15 - 12)	In meno (col. 12 - 15)			In più (col. 20 - 19)	In meno (col. 19 - 20)	
12	14	15	16	17	18	19	20	21	22	23

COPIONE

XVI LEGISLATURA - DISEGNI DI LEGGE E RELAZIONI - DOCUMENTI

Codice	CAPITOLO	GESTIONE DI COMPETENZA											
		DENOMINAZIONE	PREVISIONI			Ricese	SOMME ACCERTATE		DIFFERENZE RISPETTO ALLE PREVISIONI				
			Iniziali	In aumento (col. 7 - 4)	In diminuzione (col. 4 - 7)		Definitive (col. 4 + 5 - 6)	Rimaste da riscuotere (col. 10 - 8)	Totali accertati (col. 8 + 9)	In più (col. 10 - 11)	In meno (col. 7 - 10)		
1	2	3	4	5	6	7	8	9	10	11	12		
		TITOLO II											
		ENTRATE DERIVANTI											
		DA TRASFERIMENTI CORRENTI											
		Categoria 3*											
		Trasferimenti da parte dello Stato											
		Contributo dal Ministero	210.000,00	==	==	210.000,00	208.759,19	==	208.759,19			1.240,81	
		Contributo straordinario											
		per pubblicazioni	==	4.000,00		4.000,00	3.998,19	==	3.998,19			1,81	
		Bibliot.Digitale Italiana	==	50.000,00		50.000,00	==	50.000,00	50.000,00	==		==	
		Totale categoria 3*	210.000,00	54.000,00	==	264.000,00	212.757,38	50.000,00	262.757,38	==		1.242,62	
		Categoria 4*											
		Trasferimenti da parte della Regione											
		Contributo Regione Toscana	56.607,00	==	==	56.607,00	21.448,55	35.158,45	56.607,00	==		==	
		Totale categoria 4*	56.607,00	==	==	56.607,00	21.448,55	35.158,45	56.607,00	==		==	

XVI LEGISLATURA - DISEGNI DI LEGGE E RELAZIONI - DOCUMENTI

GESTIONE DEI RESIDUI ATTIVI				GESTIONE DI CASSA						
Residui all'inizio dell'esercizio	Riscossi	Rimasti da riscuotere (col. 16 - 14)	Totale (col. 14 - 13)	VARIAZIONI		Previsioni	Riscossioni	DIFFERENZE RISPETTO ALLE PREVISIONI		Totale dei residui attivi al termine dell'esercizio (col. 9 - 13)
				in più (col. 16 - 15)	in meno (col. 13 - 16)			in più (col. 20 - 19)	in meno (col. 19 - 20)	
13	14	15	16	17	18	19	20	21	22	23
						210.000,00	208.759,19		1.240,81	
						4.000,00	3.998,19		1,81	
						50.000,00	==	==		50.000,00
						264.000,00	212.757,38	==	1.242,62	50.000,00
						56.607,00	21.448,55	==	35.158,45	35.158,45
						56.607,00	21.448,55	==	35.158,45	35.158,45

COPIA CONFORME

XVI LEGISLATURA - DISEGNI DI LEGGE E RELAZIONI - DOCUMENTI

Collegio	Numero	CAPITOLO	GESTIONE DI COMPETENZA								DIFFERENZE RISPETTO ALLE PREVISIONI		
			DENOMINAZIONE	Iniziali	PREVISIONI		Definitive (col. 4 - 5 - 6)	Riscosse	SOMME ACCERTATE		Totale accertato (col. 8 - 9)	in più (col. 10 - 7)	in meno (col. 7 - 10)
					In aumento (col. 7 - 4)	In diminuzione (col. 4 - 7)			Rimaste da recuperare (col. 10 - 8)				
1	2	3	4	5	6	7	8	9	10	11	12		
		Categoria 5 ^a Trasferimenti da parte dei Comuni e della Provincia											
		Comune di Firenze	20.000,00	==	==	20.000,00	20.000,00	==		20.000,00	==	==	
		Comune di Firenze contr. SDIAF	==	3.250,00		3.250,00	3.250,00	==		3.250,00	==	==	
		Totale categoria 5 ^a	20.000,00	3.250,00	==	23.250,00	23.250,00	==		23.250,00	==	==	
		Categoria 6 ^a Trasferimenti da parte di altri Enti del settore pubblico											
		Contributo CNR OVI	75.000,00			75.000,00	75.000,00	==		75.000,00	==	==	
		Contributo FISS	180.000,00			180.000,00	==	180.000,00	180.000,00	==	==	==	
		Totale categoria 6 ^a	255.000,00			255.000,00	75.000,00	180.000,00	255.000,00	==	==	==	
		RIASSUNTO TITOLO II Entrate derivanti da trasferimenti correnti											
		Categ. 3 ^a - Trasferimenti da parte dello Stato	210.000,00	54.000,00	==	264.000,00	212.757,38	50.000,00	262.757,38	==		1.242,62	
		4 ^a - Trasferimenti da parte della Regione	56.607,00	==	==	56.607,00	21.448,55	35.158,45	56.607,00	==	==	==	
		5 ^a - Trasferimenti da parte dei Comuni e Province	20.000,00	3.250,00	==	23.250,00	23.250,00	==	23.250,00	==	==	==	
		6 ^a - Trasferimenti da parte di altri Enti	255.000,00	==	==	255.000,00	75.000,00	180.000,00	255.000,00	==	==	==	
		TOTALE TITOLO II	541.607,00	57.250,00	==	598.857,00	332.455,93	265.158,45	597.614,38	==		1.242,62	

XVI LEGISLATURA - DISEGNI DI LEGGE E RELAZIONI - DOCUMENTI

GESTIONE DEI RESIDUI ATTIVI				VARIAZIONI		GESTIONE DI CASSA				Totale dei residui attivi al termine dell'esercizio (col. 9 + 15)
Residui all'inizio dell'esercizio	Riscossi	Rimasti da riscuotere (col. 16 - 14)	Totali (col. 14 + 15)	In più (col. 16 - 13)	In meno (col. 13 - 16)	Previsioni	Riscossioni	Differenze rispetto alle previsioni	Totale dei residui attivi al termine dell'esercizio (col. 9 + 15)	
12	14	15	16	17	18	19	20	In più (col. 20 - 19)	In meno (col. 19 - 20)	21
						20.000,00	20.000,00	==	==	==
						3.250,00	3.250,00	==	==	==
						23.250,00	23.250,00	==	==	==
						75.000,00	75.000,00	==	==	==
180.000,00	180.000,00	==	180.000,00	==	==	180.000,00	180.000,00	==	==	180.000,00
180.000,00	180.000,00	==	180.000,00	==	==	255.000,00	255.000,00	==	==	180.000,00
						264.000,00	212.757,38	==	==	50.000,00
						56.607,00	21.448,55	==	==	35.158,45
						23.250,00	23.250,00	==	==	==
180.000,00	180.000,00	==	180.000,00	==	==	255.000,00	255.000,00	==	==	180.000,00
180.000,00	180.000,00	==	180.000,00	==	==	598.857,00	512.455,93	==	==	86.401,07
										265.158,45

COPIA CONFORME

XVI LEGISLATURA - DISEGNI DI LEGGE E RELAZIONI - DOCUMENTI

Collocazione	CAPITULO	SEZIONE DI COMPETENZA								
		DENOMINAZIONE	PREVISIONI			SOMME ACCERTATE			DIFFERENZE RISPETTO ALLE PREVISIONI	
			Iniziali	In aumento (col. 7 - 4)	In diminuzione (col. 4 - 7)	Definitive (col. 4 - 3 - 5)	Risorse	Rimaste da riscuotere (col. 6 - 8)	Totali accertate (col. 6 - 9)	In più (col. 10 - 7)
1	2	4	5	7	8	9	10	11	12	
	TITOLO III									
	ALTRE ENTRATE									
	Categoria 7^a									
	Entrate derivanti dalla vendita di beni e dalla prestazione di servizi									
	Ricavi dalla vendita pubblica	30.000,00	==	==	30.000,00	10.676,32	110,00	10.786,32		19.213,68
	Proventi derivanti dalla prestazione di servizi	4.000,00	==	==	4.000,00	3.615,19	==	3.615,19		384,81
	Ricavi "Crusca per Voi"	60.000,00	==	==	60.000,00	39.173,79	11.418,50	50.592,29		9.407,71
	Totale categoria 7^a	94.000,00	==	==	94.000,00	53.465,30	11.528,50	64.993,80		29.006,20
	Categoria 8^a									
	Redditi e proventi patrimoniali									
	Interessi attivi su mutui, depositi e conto correnti	==	==	==	==	40,15	==	40,15	40,15	==
	Totale categoria 8^a	==	==	==	==	40,15	==	40,15	40,15	==

XVI LEGISLATURA - DISEGNI DI LEGGE E RELAZIONI - DOCUMENTI

Codice	CAPITOLO	GESTIONE DI COMPETENZA										
		DENOMINAZIONE	PREVISIONI			Riscosse	SOMME ACCERTATE		DIFFERENZE RISPETTO ALLE PREVISIONI			
			Iniziali	in aumento (col. 7 - 2)	in diminuzione (col. 4 - 7)		Definitive (col. 4 + 5 - 6)	Ritirate da riscuotere (col. 10 - 8)	Totale accertate (col. 8 - 9)	in più (col. 10 - 7)	in meno (col. 7 - 10)	
1	2	3	4	5	6	7	8	9	10	11	12	
	Categoria 9° Poste correttive e compensative di spese correnti											
	Recuperi e rimborsi diversi	10.000,00	==	==	10.000,00	9.627,74	==	9.627,74	==	==	372,26	
	Tot. Cat. 9°	10.000,00	==	==	10.000,00	9.627,74	==	9.627,74	==	==	372,26	
	Categoria 10											
	Entrate non classificate in altre voci											
	ENTE CR FIRENZE	==	==	==	==	==	==	==	==	==	==	
	BANCA TOSCANA	==	==	==	==	==	==	==	==	==	==	
	GRANDE ORIENTE D'ITALIA	5.000,00	==	==	5.000,00	5.164,56	==	5.164,56	164,56	==		
	AMICI DELLA CRUSCA	90.000,00	10.000,00	10.000,00	90.000,00	90.000,00	==	90.000,00	==	==		
	CORRIERE DELLA SERA	==	30.000,00	==	30.000,00	15.000,00	15.000,00	30.000,00	==	==		
	MONTE DEI PASCHI DI SIENA	==	25.000,00	==	25.000,00	25.000,00	==	25.000,00	==	==		
	IST. SAN PAOLO DI TORINO	==	==	==	==	==	==	==	==	==		
	ASS. PANIFICATORI MILANO	==	==	==	==	==	==	==	==	==		
	ERA VARESE	==	==	==	==	==	==	==	==	==		
	C.RISPARMIO PISTOIA E PESCIA	==	==	==	==	==	==	==	==	==		
	BIBLIOTECA NAZIONALE	==	==	==	==	==	==	==	==	==		
	Contributi vari	==	18.000,00	==	18.000,00	15.796,00	1.800,00	17.596,00	==	==	404,00	
	Totale categoria 10°	95.000,00	83.000,00	10.000,00	168.000,00	150.960,56	16.800,00	167.760,56	164,56	==	404,00	
	RIASSUNTO TITOLO III											
	Altre Entrate											
	Categ. 7° - Entrate derivanti dalla vendita di beni e dalla prestazione di servizi	94.000,00	==	==	94.000,00	53.465,30	11.528,50	64.993,80	==	==	29.006,20	
	8° - Redditi e proventi patrimoniali	==	==	==	==	40,15	==	40,15	40,15	==		
	9° - Poste correttive e compensative di spese correnti	10.000,00	==	==	10.000,00	9.627,74	==	9.627,74	==	==	372,26	
	10° - Entrate non classificabili in altre voci	95.000,00	83.000,00	10.000,00	168.000,00	150.960,56	16.800,00	167.760,56	164,56	==	404,00	
	TOTALE TITOLO III	199.000,00	83.000,00	10.000,00	272.000,00	214.093,75	28.328,50	242.422,25	204,71	==	29.782,46	
	TOTALE ENTRATE CORRENTI	740.607,00	140.250,00	10.000,00	870.857,00	546.549,68	293.486,95	840.036,63	204,71	==	31.025,08	

XVI LEGISLATURA - DISEGNI DI LEGGE E RELAZIONI - DOCUMENTI

GESTIONE DEI RESIDUI ATTIVI				VARIAZIONI		GESTIONE DI CASSA				Totale dei residui attivi al termine dell'esercizio (col. 5 - 1)
Residui all'inizio dell'esercizio (col. 14 - 1)	Riscossa (col. 14 - 2)	Rimasti da riscuotere (col. 14 - 3)	Totali (col. 14 - 4)	In più (col. 14 - 5)	In meno (col. 14 - 6)	Previsioni (col. 19 - 7)	Riscossioni (col. 19 - 8)	In più (col. 19 - 9)	In meno (col. 19 - 10)	
						10.000,00	9.627,74	==	372,26	
						10.000,00	9.627,74	==	372,26	
150.567,33	150.567,33	==	150.567,33	==	==	==	150.567,33	150.567,33	==	==
==	==	==	==	==	==	==	==	==	==	==
==	==	==	==	==	==	5.000,00	5.164,56	164,56	==	==
==	==	==	==	==	==	90.000,00	90.000,00	==	==	==
						30.000,00	15.000,00	==	15.000,00	15.000,00
25.000,00	25.000,00	==	25.000,00	==	==	25.000,00	50.000,00	25.000,00	==	==
12.500,00	8.782,24	==	8.782,24	==	3.717,76	==	8.782,24	8.782,24	==	==
5.000,00	5.000,00	==	5.000,00	==	==	==	5.000,00	5.000,00	==	==
5.000,00	==	5.000,00	5.000,00	==	==	==	==	==	==	5.000,00
9.000,00	7.200,00	1.800,00	9.000,00	==	==	==	7.200,00	7.200,00	==	1.800,00
5.164,57	==	==	==	==	5.164,57	==	==	==	==	==
==	==	==	==	==	==	18.000,00	15.796,00	==	2.204,00	1.800,00
212.231,90	196.549,57	6.800,00	203.349,57	==	8.882,33	168.000,00	347.510,13	196.714,13	17.204,00	23.600,00
2.902,50	2.902,50	==	2.902,50	==	==	94.000,00	56.367,80	==	37.632,20	11.528,50
==	==	==	==	==	==	==	40,15	==	==	==
==	==	==	==	==	==	10.000,00	9.627,74	==	372,26	==
212.231,90	196.549,57	6.800,00	203.349,57	==	8.882,33	168.000,00	347.510,13	196.714,13	17.204,00	23.600,00
215.134,40	199.452,07	6.800,00	206.252,07	==	8.882,33	272.000,00	413.545,82	196.754,28	55.208,46	35.128,50
395.134,40	379.452,07	6.800,00	386.252,07	==	8.882,33	870.857,00	926.001,75	196.754,28	141.609,53	300.286,95

COPIA CONFORME

XVI LEGISLATURA - DISEGNI DI LEGGE E RELAZIONI - DOCUMENTI

GESTIONE DEI RESIDUI ATTIVI					GESTIONE DI CASSA					
Residui all'inizio dell'esercizio	Riscossioni	Rimessi da riscuotere (col. 18 — 14)	Totali (col. 14 — 15)	VARIAZIONI		Previsioni	Riscossioni	DIFFERENZE RISPETTO ALLE PREVISIONI		Totale dei residui attivi al termine dell'esercizio (col. 5 — 15)
				in più (col. 16 — 14)	in meno (col. 15 — 16)			in più (col. 20 — 19)	in meno (col. 19 — 20)	
12	14	13	15	17	16	15	19	21	22	13

COPIA CONFORME

XVI LEGISLATURA - DISEGNI DI LEGGE E RELAZIONI - DOCUMENTI

Collocazione		CAPITOLO	GESTIONE DI COMPETENZA										
			DENOMINAZIONE	PREVISIONI			SOMME ACCERTATE			DIFFERENZE RISPETTO ALLE PREVISIONI			
				Iniziali	In aumento (col. 7 - 1)	In diminuzione (col. 4 - 7)	Definitiva (col. 4 - 3 - 6)	riscese	Rimaste da accertare (col. 10 - 8)	Totali accertati (col. 8 + 9)	In più (col. 10 - 7)	In meno (col. 7 - 10)	
1	2	3	4	5	6	7	8	9	10	11	12		
		TITOLO VII PARTITE DI GIRO											
		Categoria 22 ^a Entrate aventi natura di partite di giro											
		Rit. erariali dipend. e coll.	42.000,00	==	2.000,00	40.000,00	39.251,39	510,94	39.762,33	==	237,67		
		Rit. previd. dipendenti	10.000,00	1.000,00	==	11.000,00	10.628,52	==	10.628,52	==	371,48		
		Rit. erariali professionisti	20.000,00	==	2.000,00	18.000,00	17.095,36	==	17.095,36	==	904,64		
		Rit. previd. collaboratori	10.000,00	2.000,00	==	12.000,00	11.724,47	==	11.724,47	==	275,53		
		Quote INAIL a carico collab.	500,00	==	==	500,00	447,72	==	447,72	==	52,28		
		Addizionale region. comunale	3.000,00	1.000,00	==	4.000,00	3.833,29	==	3.833,29	==	166,71		
		Fondo economale	==	8.000,00	==	8.000,00	8.000,00	==	8.000,00	==	==		
		Totale categoria 22 ^a	85.500,00	12.000,00	4.000,00	93.500,00	90.980,75	510,94	91.491,69	==	2.008,31		
		TOTALE TITOLO VII	85.500,00	12.000,00	4.000,00	93.500,00	90.980,75	510,94	91.491,69	==	2.008,31		

XVI LEGISLATURA - DISEGNI DI LEGGE E RELAZIONI - DOCUMENTI

GESTIONE DEI RESIDUI ATTIVI						GESTIONE DI CASSA				
Residui all'inizio dell'esercizio	Riscossi	Rimasti da riscuotere (col. 15 - 14)	Totali (col. 14 + 15)	VARIAZIONI		Previsioni	Riscossioni	DIFFERENZE RISPETTO ALLE PREVISIONI		Totale dei residui attivi al termine dell'esercizio (col. 9 + 13)
				In più (col. 15 - 13)	In meno (col. 13 - 16)			In più (col. 20 - 19)	In meno (col. 19 - 20)	
13	14	15	16	17	18	19	20	21	22	23
198,99	==	198,99	198,99	==	==	40.000,00	39.251,39	==	748,61	709,93
==	==	==	==	==	==	11.000,00	10.628,52	==	371,48	==
==	==	==	==	==	==	18.000,00	17.095,36	==	904,64	==
==	==	==	==	==	==	12.000,00	11.724,47	==	275,53	==
==	==	==	==	==	==	500,00	447,72	==	52,28	==
==	==	==	==	==	==	4.000,00	3.833,29	==	166,71	==
==	==	==	==	==	==	8.000,00	8.000,00	==	==	==
198,99	==	198,99	198,99	==	==	93.500,00	90.980,75	==	2.519,25	709,93
198,99	==	198,99	198,99	==	==	93.500,00	90.980,75	==	2.519,25	709,93

COPIA CONFIRMATA

XVI LEGISLATURA - DISEGNI DI LEGGE E RELAZIONI - DOCUMENTI

Codice	Numero	CAPITOLO DENOMINAZIONE	GESTIONE DI COMPETENZA								
			PREVISIONI			SOMME ACCERTATE			DIFFERENZE RISPETTO ALLE PREVISIONI		
			Initiali	VARIAZIONI		Definitive (col. 4 + 5 - 6)	Riscosse	Rimaste da riscuotere (col. 10 - 9)	Totale accertato (col. 8 + 9)	In più (col. 10 - 7)	In meno (col. 7 - 10)
4	In aumento (col. 7 - 4)	In diminuzione (col. 4 - 7)	7	8	9	10	11	12			
		RIEPILOGO DEI TITOLI									
		Titolo I - Entrate contributive									
		Titolo II - Entrate derivanti da trasferimenti correnti	541.607,00	57.250,00	==	598.857,00	332.455,93	265.158,45	597.614,38	==	1.242,62
		Titolo III - Altre Entrate	199.000,00	83.000,00	10.000,00	272.000,00	214.093,75	28.328,50	242.422,25	204,71	29.782,46
		Titolo IV - Entrate per alienazioni di beni patrimoniali e riscossione di crediti									
		Titolo V - Entrate derivanti da trasferimenti in conto capitale									
		Titolo VI - Accensione di prestiti									
		Titolo VII - Partite di giro	85.500,00	12.000,00	4.000,00	93.500,00	90.980,75	510,94	91.491,69	==	2.008,31
		TOTALE DELLE ENTRATE	826.107,00	152.250,00	14.000,00	964.357,00	637.530,43	293.997,89	931.528,32	204,71	33.033,39
		Avanzo di amministrazione		28.213,39		28.213,39					28.213,39
		Fondo iniziale di cassa									
		TOTALE GENERALE DELL'ENTRATA	826.107,00	180.463,39	14.000,00	992.570,39	637.530,43	293.997,89	931.528,32	204,71	61.246,78

XVI LEGISLATURA - DISEGNI DI LEGGE E RELAZIONI - DOCUMENTI

GESTIONE DEI RESIDUI ATTIVI				GESTIONE DI CASSA						
Residui all'inizio dell'esercizio	Riassorbi	Rimasti da riscuotere (col. 16 - 14)	Totali (col. 14 + 15)	VARIAZIONI		Previsioni	Riscossioni	DIFFERENZE RISPETTO ALLE PREVISIONI		Totale dei residui attivi al termine dell'esercizio (col. 3 + 15)
				In più (col. 15 - 13)	In meno (col. 13 - 16)			In più (col. 20 - 19)	In meno (col. 19 - 20)	
13	14	16	16	17	18	19	20	21	22	23
180.000,00	180.000,00	==	180.000,00	==	==	598.857,00	512.455,93	==	86.401,07	265.158,45
215.134,40	199.452,07	6.800,00	206.252,07	==	8.882,33	272.000,00	413.545,82	141.545,82	==	35.128,50
198,99	==	198,99	198,99	==	==	93.500,00	90.980,75	==	2.519,25	709,93
395.333,39	379.452,07	6.998,99	386.451,06	==	8.882,33	964.357,00	1.016.982,50	141.545,82	88.920,32	300.996,88
395.333,39	379.452,07	6.998,99	386.451,06	==	8.882,33	964.357,00	1.016.982,50	141.545,82	88.920,32	300.996,88

COPIA CONFORME

Parte Seconda

GESTIONE DELLE SPESE

XVI LEGISLATURA - DISEGNI DI LEGGE E RELAZIONI - DOCUMENTI

Codice 1 2		CAPITOLO 3	GESTIONE DI COMPETENZA										
			PREVISIONI				SOMME IMPEGNATE			DIFFERENZE RISPETTO ALLE PREVISIONI			
			DENOMINAZIONE 4	VARIAZIONI		Definitive (col. 4 + 5 - 6) 7	Pagate 8	Rimaste da pagare (col. 10 - 8) 9	Totale impegni (col. 8 + 9) 10	in più (col. 10 - 7) 11	in meno (col. 7 - 10) 12		
Iniziali 5	In aumento (col. 7 - 5) 6	In diminuzione (col. 4 - 7) 7											
		Disavanzo di amministrazione presunto											
		Titolo I											
		SPESE CORRENTI											
		Categoria 1*											
		Spese per gli organi dell'Ente											
		Indennità carica Sind.revls.	3.357,00	1.000,00	==	4.357,00	4.338,24	==	4.338,24	==		18,76	
		Indennità di presenza (gett.)	==	==	==	==	==	==	==	==		==	
		Rimb.spese ed inden.missione ai Sindaci Revisori	==	==	==	==	==	==	==	==		==	
		Rimborso spese ed inden.di missione ai Consiglieri ed Accademici (compreso il Presidente).	15.000,00	==	1.000,00	14.000,00	7.424,85	6.575,15	14.000,00	==		==	
		Totale categoria 1*	18.357,00	1.000,00	1.000,00	18.357,00	11.763,09	6.575,15	18.338,24	==		18,76	

XVI LEGISLATURA - DISEGNI DI LEGGE E RELAZIONI - DOCUMENTI

GESTIONE DEI RESIDUI PASSIVI				VARIAZIONI		GESTIONE DI CASSA				Totale dei residui passivi al termine dell'esercizio (col. 5 + 15)
Residui all'inizio dell'esercizio (col. 12)	Pagati (col. 14)	Rimasti da pagare (col. 16 - 14)	Totale (col. 14 + 16)	In più (col. 17 - 13)	In meno (col. 18 - 15)	Previsioni (col. 18)	Pagamenti (col. 20)	Differenze rispetto alle previsioni	Totale dei residui passivi al termine dell'esercizio (col. 5 + 15)	
12	14	16	18	17	18	18	20	21	22	23
1.187,88	==	==	==	==	1.187,88	4.357,00	4.338,24	==	18,76	==
==	==	==	==	==	==	==	==	==	==	==
==	==	==	==	==	==	==	==	==	==	==
5.887,95	==	==	==	==	5.887,95	14.000,00	7.424,85	==	6.575,15	6.575,15
7.075,83	==	==	==	==	7.075,83	18.357,00	11.763,09	==	6.593,91	6.575,15

COPIA CONFORME
15

XVI LEGISLATURA - DISEGNI DI LEGGE E RELAZIONI - DOCUMENTI

GESTIONE DEI RESIDUI PASSIVI						GESTIONE DI CASSA					Totale dei residui passivi al termine dell'esercizio (col. 9 + 15)
Residui all'inizio dell'esercizio	Pagati	Rimasti da pagare (col. 16 - 14)	Totali (col. 14 + 15)	VARIAZIONI		Previsioni	Pagamenti	DIFFERENZE RISPETTO ALLE PREVISIONI			
				in più (col. 16 - 12)	in meno (col. 12 - 16)			in più (col. 20 - 19)	in meno (col. 19 - 20)		
12	14	15	16	17	18	19	20	21	22	23	
						120.000,00	119.574,82	==	425,18		
						1.100,00	1.074,69	==	25,31		
						29.000,00	28.492,48	==	507,52		
						3.000,00	2.366,37	==	633,63		
						9.000,00	8.671,25	==	328,75		
						162.100,00	160.179,61	==	1.920,39		

COPIA INFORMATICA

XVI LEGISLATURA - DISEGNI DI LEGGE E RELAZIONI - DOCUMENTI

C/collo	R/numero	CAPITOLO DENOMINAZIONE	GESTIONE DI COMPETENZA										
			PREVISIONI			SOMME IMPEGNATE			DIFFERENZE RISPETTO ALLE PREVISIONI				
			Iniziali	VARIAZIONI		Definitive (col. 4 - 5 - 6)	Pagate	Rimaste da pagare (col. 10 - 9)	Totale impegni (col. 8 + 9)	In più (col. 10 - 7)	In meno (col. 7 - 10)		
4	In aumento (col. 7 - 4)	In diminuzione (col. 4 - 7)	7	8	9	10	11	12					
		Categoria 4 ^a Spese per l'acquisto di beni di consumo e di servizi											
		Acquisto libri, riviste, gior.	250,00	==	==	250,00	74,42	==	74,42	==	==	==	175,58
		Acquisto mat. consumo, stampat.											
		cancelleria e varie	6.000,00	3.100,00	==	9.100,00	8.254,49	816,41	9.070,90	==	==	==	29,10
		Manut. ordin. macchine e mobil.	2.000,00	1.500,00	==	3.500,00	3.415,84	==	3.415,84	==	==	==	84,16
		Spese di rappresentanza	4.000,00	==	1.000,00	3.000,00	549,00	335,16	884,16	==	==	==	2.115,84
		Spese per accertamenti sanit.	7.000,00	==	4.800,00	2.200,00	==	==	==	==	==	==	2.200,00
		Fitto locali	26.000,00	==	==	26.000,00	==	26.000,00	26.000,00	==	==	==	==
		Manuten. ordin. immob. impiant.	15.000,00	5.000,00	7.000,00	13.000,00	9.757,11	3.158,29	12.915,40	==	==	==	84,60
		Spese postali	5.000,00	1.000,00	==	6.000,00	5.817,71	==	5.817,71	==	==	==	182,29
		Spese per studi, indagini, rilev. progetti di ricerca	3.000,00	==	2.500,00	500,00	423,52	==	423,52	==	==	==	76,48
		Spese per eventi e partecip. a convegni e congressi	16.500,00	9.000,00	10.000,00	15.500,00	7.410,35	5.629,70	13.040,05	==	==	==	2.459,95
		Manutenzione, noleggio ed esercizio mezzi di trasporto	3.000,00	==	1.000,00	2.000,00	1.937,82	==	1.937,82	==	==	==	62,18
		Canoni d'acqua	3.000,00	1.400,00	==	4.400,00	4.385,35	==	4.385,35	==	==	==	14,65
		Spese en. elettrica illuminaz.	20.000,00	2.800,00	==	22.800,00	22.722,75	==	22.722,75	==	==	==	77,25
		Combustibile riscaldamento e conduz. impianto termico	65.000,00	8.700,00	==	73.700,00	53.683,14	19.988,04	73.671,18	==	==	==	28,82
		Onorari e comp. profession.	75.000,00	5.000,00	6.000,00	74.000,00	70.815,13	3.123,20	73.938,33	==	==	==	61,67
		Trasporti e facchinaggi	1.000,00	==	500,00	500,00	225,00	132,00	357,00	==	==	==	143,00
		Premi di assicurazione	9.000,00	==	8.000,00	1.000,00	658,17	==	658,17	==	==	==	341,83
		Pulizia locali e sorveglian.	65.000,00	==	5.000,00	60.000,00	37.894,52	20.675,48	58.570,00	==	==	==	1.430,00
		Spese telefoniche	7.000,00	900,00	==	7.900,00	7.817,70	==	7.817,70	==	==	==	82,30
		Spese legali	==	5.000,00	==	5.000,00	==	5.000,00	5.000,00	==	==	==	==
		Tot. Categ. 4 ^a	332.750,00	43.400,00	45.800,00	330.350,00	235.842,02	84.858,28	320.700,30	==	==	==	9.649,70

XVI LEGISLATURA - DISEGNI DI LEGGE E RELAZIONI - DOCUMENTI

GESTIONE DEI RESIDUI PASSIVI				VARIAZIONI		GESTIONE DI CASSA				Totale dei residui passivi al termine dell'esercizio (col. 9 + 15)
Residui all'inizio dell'esercizio (col. 10 - 13)	Pagati (col. 14 - 15)	Rimasti da pagare (col. 16 - 17)	Totale (col. 18 - 19)	In più (col. 20 - 21)	In meno (col. 22 - 23)	Previsioni (col. 24 - 25)	Pagamenti (col. 26 - 27)	Differenze rispetto alle previsioni (col. 28 - 29)		
12	14	13	19	17	18	19	23	21	22	23
						250,00	74,42	==	175,58	
2.017,87	2.017,87	==	2.017,87	==	==	9.100,00	10.272,36	1.172,36	==	816,41
86,40	86,40	==	86,40	==	==	3.500,00	3.502,24	2,24	==	==
568,92	568,92	==	568,92	==	==	3.000,00	1.117,92	==	1.882,08	335,16
==	==	==	==	==	==	2.200,00	==	==	2.200,00	==
25.823,00	==	25.823,00	25.823,00	==	==	26.000,00	==	==	26.000,00	51.823,00
4.074,51	4.074,51	==	4.074,51	==	==	13.000,00	13.831,62	831,62	==	3.158,29
==	==	==	==	==	==	6.000,00	5.817,71	==	182,29	==
==	==	==	==	==	==	==	==	==	==	==
==	==	==	==	==	==	500,00	423,52	==	76,48	==
==	==	==	==	==	==	==	==	==	==	==
==	==	==	==	==	==	15.500,00	7.410,35	==	8.089,65	5.629,70
==	==	==	==	==	==	==	==	==	==	==
==	==	==	==	==	==	2.000,00	1.937,82	==	62,18	==
==	==	==	==	==	==	4.400,00	4.385,35	==	14,65	==
==	==	==	==	==	==	22.800,00	22.722,75	==	77,25	==
==	==	==	==	==	==	==	==	==	==	==
10.075,53	10.075,53	==	10.075,53	==	==	73.700,00	63.758,67	==	9.941,33	19.988,04
5.000,00	5.000,00	==	5.000,00	==	==	74.000,00	75.815,13	1.815,13	==	3.123,20
==	==	==	==	==	==	500,00	225,00	==	275,00	132,00
==	==	==	==	==	==	1.000,00	658,17	==	341,83	==
17.299,77	17.299,77	==	17.299,77	==	==	60.000,00	55.194,29	==	4.805,71	20.675,48
==	==	==	==	==	==	7.900,00	7.817,70	==	82,30	==
==	==	==	==	==	==	5.000,00	==	==	5.000,00	5.000,00
64.946,00	39.123,00	25.823,00	64.946,00	==	==	330.350,00	274.965,02	3.821,35	59.206,33	110.681,28

COPIA CONFORME

XVI LEGISLATURA - DISEGNI DI LEGGE E RELAZIONI - DOCUMENTI

GESTIONE DEI RESIDUI PASSIVI				VARIAZIONI		GESTIONE DI CASSA				Totale dei residui passivi al termine dell'esercizio (col. 9 + 15)
Residui all'inizio dell'esercizio (col. 12 - 13)	Pagati (col. 14 - 14)	Rimasti da pagare (col. 16 - 16)	Totale (col. 14 + 15)	In più (col. 16 - 13)	In meno (col. 13 - 16)	Previsioni (col. 17 - 17)	Pagamenti (col. 18 - 18)	DIFFERENZE RISPETTO ALLE PREVISIONI		
								In più (col. 20 - 19)	In meno (col. 19 - 20)	
12	14	16	15	17	18	19	20	21	22	23
2.964,00	2.964,00	==	2.964,00	==	==	29.000,00	24.455,76	==	4.544,24	7.102,16
11.550,24	11.550,24	==	11.550,24	==	==	34.200,00	21.482,28	==	12.717,72	15.442,00
==	==	==	==	==	==	25.000,00	23.321,34	==	1.678,66	==
==	==	==	==	==	==	15.000,00	==	==	15.000,00	15.000,00
748,80	748,80	==	748,80	==	==	==	748,80	748,80	==	==
==	==	==	==	==	==	112.213,39	28.028,18	==	84.185,21	84.185,21
310.421,17	276.447,53	33.973,64	310.421,17	==	==	==	276.447,53	276.447,53	==	33.973,64
29.095,00	==	29.095,00	29.095,00	==	==	==	==	==	==	29.095,00
==	==	==	==	==	==	50.000,00	==	==	50.000,00	50.000,00
354.779,21	291.710,57	63.068,64	354.779,21	==	==	265.413,39	374.483,89	277.196,33	168.125,83	234.798,01

COPIA CONFORME

XVI LEGISLATURA - DISEGNI DI LEGGE E RELAZIONI - DOCUMENTI

Cultura	Finanze	CAPITOLO	GESTIONE 0: COMPETENZA										
			DENOMINAZIONE	PREVISIONI			SOMME IMPEGNATE			DIFFERENZE RISPETTO ALLE PREVISIONI			
				Iniziali	In aumento (col. 7 - 4)	In diminuzione (col. 4 - 7)	Definitive (col. 4 + 5 - 6)	Pagate	Altre da pagare (col. 10 - 8)	Totale impegni (col. 8 + 9)	In più (col. 10 - 7)	In meno (col. 7 - 10)	
1	2	4	5	6	7	8	9	10	11	12			
		Categoria 6 ^a Trasferimenti passivi											
		Cofinanziamento ad altri Enti del settore pubblico	10.000,00	==	2.000,00	8.000,00	==	8.000,00	8.000,00	==	==		
		Quote associative	3.000,00	3.200,00		6.200,00	4.628,67	1.500,00	6.128,67	==	71,33		
		Totale categoria 6 ^a	13.000,00	3.200,00	2.000,00	14.200,00	4.628,67	9.500,00	14.128,67	==	71,33		
		Categoria 7 ^a Oneri finanziari											
		Interessi passivi	10.000,00		5.000,00	5.000,00	2.897,17	757,73	3.654,90	==	1.345,10		
		Spese e commissioni bancarie	1.500,00			1.500,00	812,79	==	812,79	==	687,21		
		Totale categoria 7 ^a	11.500,00		5.000,00	6.500,00	3.709,96	757,73	4.467,69	==	2.032,31		

XVI LEGISLATURA - DISEGNI DI LEGGE E RELAZIONI - DOCUMENTI

GESTIONE DEI RESIDUI PASSIVI				GESTIONE DI CASSA						
Residui all'inizio dell'esercizio	Pagati	Rimasti da pagare (col. 12 - 14)	Totali (col. 14 + 15)	VARIAZIONI		Previsioni	Pagamenti	DIFFERENZE RISPETTO ALLE PREVISIONI		Totale dei residui passivi al termine dell'esercizio (col. 9 + 10)
				In più (col. 16 - 17)	In meno (col. 18 - 16)			In più (col. 20 - 19)	In meno (col. 22 - 20)	
12	14	15	16	17	18	19	20	21	22	23
==	==	==	==	==	==	8.000,00	==	==	8.000,00	8.000,00
==	==	==	==	==	==	6.200,00	4.628,67	==	1.571,33	1.500,00
==	==	==	==	==	==	14.200,00	4.628,67	==	9.571,33	9.500,00
==	==	==	==	==	==	5.000,00	2.897,17	==	2.102,83	757,73
==	==	==	==	==	==	1.500,00	812,79	==	687,21	==
==	==	==	==	==	==	6.500,00	3.709,96	==	2.790,04	757,73

COPIA CONFORME

XVI LEGISLATURA - DISEGNI DI LEGGE E RELAZIONI - DOCUMENTI

Classif.	Ministero	CAPITOLO	SEZIONE DI COMPETENZA										
			DENOMINAZIONE	PREVISIONI			SOMME IMPEGNATE			DIFFERENZE RISPETTO ALLE PREVISIONI			
				Initiali	In aumento (col. 7 - 4)	In diminuzione (col. 4 - 7)	Definitive (col. 4 + 5 - 6)	Pagato	Rimasto da passare (col. 10 - 9)	Totali impegnati (col. 8 + 9)	In più (col. 10 - 7)	In meno (col. 7 - 10)	
1	2	3	4	5	6	7	8	9	10	11	12		
		Categoria 8 ^a Oneri tributari											
		Imposte, tasse e tributi vari	24.000,00	3.100,00	==	27.100,00	27.051,26	==	27.051,26	==		48,74	
		Totale categoria 8 ^a	24.000,00	3.100,00	==	27.100,00	27.051,26	==	27.051,26	==		48,74	
		Categoria 9 ^a Poste correttive e compensative di entrata correnti											
		Totale categoria 9 ^a											
		Categoria 10 ^a Spese non classificabili in altre voci											
		Fondo di riserva per le spese impreviste	2.000,00	==	==	2.000,00	1.820,10	==	1.820,10	==		179,90	
		<i>a riportare</i>	2.000,00	==	==	2.000,00	1.820,10	==	1.820,10	==		179,90	

XVI LEGISLATURA - DISEGNI DI LEGGE E RELAZIONI - DOCUMENTI

C/C	N	CAPITOLO	GESTIONE DI COMPETENZA								
			DENOMINAZIONE	PREVISIONI			SOMME IMPEGNATE			DIFFERENZE RISPETTO ALLE PREVISIONI	
				Iniziali	In aumento (col. 7 - 4)	In diminuzione (col. 4 - 7)	Debitive (col. 4 + 5 - 6)	Passive	Rimane da essere (col. 10 - 6)	Totale imprevisto (col. 8 + 9)	In più (col. 10 - 7)
1	2	3	4	5	6	7	8	9	10	11	12
		<i>riparto</i>	2.000,00	==	==	2.000,00	1.820,10	==	1.820,10	==	179,90
		Spese minuzie varie non classificabili in altre voci	1.000,00	==	==	1.000,00	932,76	==	932,76	==	67,24
		Totale categoria 10 ^a	3.000,00	==	==	3.000,00	2.752,86	==	2.752,86	==	247,14
		RIASSUNTO TITOLO I Spese correnti									
		Catog. 1 ^a - Spese per gli organi dell'Ente	18.357,00	1.000,00	1.000,00	18.357,00	11.763,09	6.575,15	18.338,24	==	18,76
		• 2 ^a - Oneri per il personale in attività di servizio	178.000,00	100,00	16.000,00	162.100,00	160.179,61	==	160.179,61	==	1.920,39
		• 3 ^a - Oneri per il personale in quiescenza	==	==	==	==	==	==	==	==	==
		• 4 ^a - Spese per l'acquisto di beni e servizi	332.750,00	43.400,00	45.800,00	330.350,00	235.842,02	84.858,28	320.700,30	==	9.649,70
		• 5 ^a - Spese per attività istituzionali	95.000,00	186.413,39	16.000,00	265.413,39	82.773,32	171.729,37	254.502,69	==	10.910,70
		• 6 ^a - Trasferimenti passivi	13.000,00	3.200,00	2.000,00	14.200,00	4.628,67	9.500,00	14.128,67	==	71,33
		• 7 ^a - Oneri finanziari	11.500,00	==	5.000,00	6.500,00	3.709,96	757,73	4.467,69	==	2.032,31
		• 8 ^a - Oneri tributari	24.000,00	3.100,00	==	27.100,00	27.051,26	==	27.051,26	==	48,74
		• 9 ^a - Poste correttive e compensative di anziate correnti									
		• 10 ^a - Spese non classificabili in altre voci	3.000,00	==	==	3.000,00	2.752,86	==	2.752,86	==	247,14
		TOTALE TITOLO I	675.607,00	237.213,39	85.800,00	827.020,39	528.700,79	273.420,53	802.121,32	==	24.899,07

XVI LEGISLATURA - DISEGNI DI LEGGE E RELAZIONI - DOCUMENTI

GESTIONE DEI RESIDUI PASSIVI					GESTIONE DI CASSA					
Residui all'inizio dell'esercizio	Pagati	Rimasti da pagare (col. 15 - 14)	Totale (col. 14 + 15)	VARIAZIONI		Previsioni	Pagamenti	DIFFERENZE RISPETTO ALLE PREVISIONI		Totale dei residui passivi al termine dell'esercizio (col. 3 + 15)
				In più (col. 16 - 15)	In meno (col. 13 - 16)			In più (col. 20 - 19)	In meno (col. 18 - 20)	
12	14	15	16	17	18	19	20	21	22	23
==	==	==	==	==	==	2.000,00	1.820,10	==	179,90	==
==	==	==	==	==	==	1.000,00	932,76	==	67,24	==
==	==	==	==	==	==	3.000,00	2.752,86	==	247,14	==
7.075,83	==	==	==	==	7.075,83	18.357,00	11.763,09	==	6.593,91	6.575,15
==	==	==	==	==	==	162.100,00	160.179,61	==	1.920,39	==
==	==	==	==	==	==	==	==	==	==	==
64.946,00	39.123,00	25.823,00	64.946,00	==	==	330.350,00	274.965,02	3.821,35	59.206,33	110.681,28
354.779,21	291.710,57	63.068,64	354.779,21	==	==	265.413,39	374.483,89	277.196,33	168.125,83	234.798,01
==	==	==	==	==	==	14.200,00	4.628,67	==	9.571,33	9.500,00
==	==	==	==	==	==	6.500,00	3.709,96	==	3590,04	757,73
==	==	==	==	==	==	27.100,00	27.051,26	==	48,74	==
==	==	==	==	==	==	3.000,00	2.752,86	==	247,14	==
426.801,04	330.833,57	88.891,64	419.725,21	==	7.075,83	827.020,39	859.534,36	281.017,68	248.503,71	362.312,17

COPIA NON UFFICIALE

XVI LEGISLATURA - DISEGNI DI LEGGE E RELAZIONI - DOCUMENTI

Colonna	GESTIONE DI COMPETENZA											
	CAPITOLO			PREVISIONI				SOMME IMPEGNATE			DIFFERENZE RISPETTO ALLE PREVISIONI	
	DENOMINAZIONE	Iniziali	VARIAZIONI		Definitive	Pagate	Rimane da pagare	Totale Impegni	In più	In meno		
3	4	laumento (col. 7-4)	in diminuzione (col. 4-7)	(col. 4+3-6)	8	9	(col. 8+9)	(col. 10-7)	(col. 7-10)			
	Titolo II SPESE IN CONTO CAPITALE											
	Categoria 11* Acquisizione beni di uso durevole ed opere immobiliari											
	Acquisto libri e manoscritti	40.000,00	10.000,00	==	50.000,00	42.794,52	5.172,07	47.966,59		2.033,41		
	ALEPH	8.000,00	7.000,00	==	15.000,00	14.993,00	==	14.993,00		7,00		
	Totale categoria 11*	48.000,00	17.000,00	==	65.000,00	57.787,52	5.172,07	62.959,59	==	2.040,41		
	Categoria 12* Acquisizione di immobilizzazioni tecniche											
	Acq. impianti, attrez. macchine	10.000,00		6.000,00	4.000,00	==	==	==	==	4.000,00		
	Restauro mobili ed arredi	1.000,00		==	1.000,00	==	==	==	==	1.000,00		
	Acq. mobili e macchine ufficio	1.000,00			1.000,00	==	==	==	==	1.000,00		
	Restauro e rilegatura libri	5.000,00		3.950,00	1.050,00	31,20	==	31,20	==	1.018,80		
	Totale categoria 12*	17.000,00		9.950,00	7.050,00	31,20	==	31,20	==	7.018,80		

XVI LEGISLATURA - DISEGNI DI LEGGE E RELAZIONI - DOCUMENTI

GESTIONE DEI RESIDUI PASSIVI				VARIAZIONI		GESTIONE DI CASSA				Totale dei residui passivi al termine dell'esercizio (col. 5 + 11)
Residui all'inizio dell'esercizio	Pagati	Rimasti da pagare (col. 15 - 14)	Totale (col. 14 + 15)	In più (col. 15 - 13)	In meno (col. 13 - 14)	Previsioni	Pagamenti	Differenze rispetto alle previsioni	Totale	
12	14	15	4	17	18	15	19	21	20	23
7.353,84	7.353,84	==	7.353,84	==	==	50.000,00	50.148,36	148,36	==	5.172,07
==	==	==	==	==	==	15.000,00	14.993,00	==	7,00	==
7.353,84	7.353,84	==	7.353,84	==	==	65.000,00	65.141,36	148,36	7,00	5.172,07
==	==	==	==	==	==	4.000,00	==	==	4.000,00	==
==	==	==	==	==	==	1.000,00	==	==	1.000,00	==
==	==	==	==	==	==	1.000,00	==	==	1.000,00	==
==	==	==	==	==	==	1.050,00	31,20	==	1.018,80	==
==	==	==	==	==	==	7.050,00	31,20	==	7.018,80	==

COPIA CONFORME

XVI LEGISLATURA - DISEGNI DI LEGGE E RELAZIONI - DOCUMENTI

Collocazione	Numero	CAPITOLO DENOMINAZIONE	GESTIONE DI COMPETENZA								
			PREVISIONI			SOMME IMPEGNATE			DIFFERENZE RISPETTO ALLE PREVISIONI		
			iniziali	VARIAZIONI		Definitiva	Pagate	Rimaste da pagare	Totale impegni	In più	In meno
4	in aumento	in diminuzione	(col. 4 + 5 - 6)	8	(col. 10 - 9)	(col. 8 + 9)	(col. 10 - 7)	(col. 7 - 10)			
1	2	3	5	6	7	9	10	11	12		
		Categoria 15 ^a Indennità di anzianità e similari al personale cessato dal servizio									
		Totale categoria 15 ^a									
		RIASSUNTO TITOLO II Spese in conto capitale									
		Categ. 11 ^a - Acquisizione beni di uso durevole ad opere immobiliari ...	48.000,00	17.000,00	==	65.000,00	57.787,52	5.172,07	62.959,59	==	2.040,41
		• 12 ^a - Acquisizione di immobilizzazioni tecniche	17.000,00	==	9.950,00	7.050,00	31,20	==	31,20	==	7.018,80
		• 13 ^a - Partecipazioni e acquisto di valori mobiliari									
		• 14 ^a - Concessioni di crediti ed anticipazioni									
		• 15 ^a - Indennità di anzianità e similari al personale cessato dal servizio									
		TOTALE TITOLO II	65.000,00	17.000,00	9.950,00	72.050,00	57.818,72	5.172,07	62.990,79	==	9.059,21

XVI LEGISLATURA - DISEGNI DI LEGGE E RELAZIONI - DOCUMENTI

GESTIONE DEI RESIDUI PASSIVI					GESTIONE DI CASSA					Totale dei residui passivi al termine dell'esercizio (col. 9 + 10)
Residui all'inizio dell'esercizio (col. 8 - 13)	Pagati (col. 14 - 14)	Rimasti da pagare (col. 15 - 15)	Totali (col. 14 + 15)	VARIAZIONI		Previsioni (col. 18 - 18)	Pagamenti (col. 19 - 19)	DIFFERENZE RISPETTO ALLE PREVISIONI		
				In più (col. 16 - 17)	In meno (col. 17 - 16)			In più (col. 20 - 19)	In meno (col. 19 - 20)	
13	14	15	16	17	18	18	19	20	21	
7.353,84	7.353,84	==	7.353,84	==	==	65.000,00	65.141,36	148,36	7,00	5.172,07
==	==	==	==	==	==	7.050,00	31,20	==	7.018,80	==
7.353,84	7.353,84	==	7.353,84	==	==	72.050,00	65.172,56	148,36	7.025,80	5.172,07

COPIA CONFORME

XVI LEGISLATURA - DISEGNI DI LEGGE E RELAZIONI - DOCUMENTI

GESTIONE DEI RESIDUI PASSIVI				VARIAZIONI		GESTIONE DI CASSA				Totale dei residui passivi al termine dell'esercizio (col. 2 + 13)
Residui all'inizio dell'esercizio	Pagati	Rimasti da pagare (col. 16 - 14)	Totale (col. 14 + 15)	In più (col. 16 - 13)	In meno (col. 13 - 16)	Previsioni	Pagamenti	Differenze rispetto alle previsioni	Totale dei residui passivi al termine dell'esercizio (col. 2 + 13)	
13	14	15	16	17	18	19	20	In più (col. 20 - 19)	In meno (col. 19 - 20)	21
						40.000,00	39.762,33		237,67	
						11.000,00	10.628,52		371,48	
						18.000,00	17.095,36		904,64	
						12.000,00	11.724,47		275,53	
						500,00	447,72		52,28	
						4.000,00	3.833,29		166,71	
						8.000,00	8.000,00		==	
						93.500,00	91.491,69		2.008,31	
						93.500,00	91.491,69		2.008,31	

COPIA CONFORME

XVI LEGISLATURA - DISEGNI DI LEGGE E RELAZIONI - DOCUMENTI

CAPITOLO		GESTIONE DI COMPETENZA									
		DENOMINAZIONE	PREVISIONI			Definitive (col. 4 + 5 - 6)	SOMME IMPEGNATE			DIFFERENZE RISPETTO ALLE PREVISIONI	
			iniziali	in aumento (col. 7 - 4)	in diminuzione (col. 4 - 7)		Pagate	Ritirate da pagare (col. 10 - 8)	Totale impegni (col. 8 - 9)	in più (col. 10 - 7)	in meno (col. 7 - 10)
1	2	3	4	5	6	7	8	9	10	11	12
RIEPILOGO DEI TITOLI											
		TITOLO I - Spese correnti	675.607,00	237.213,39	85.800,00	827.020,39	528.700,79	273.420,53	802.121,32	==	24.899,07
		TITOLO II - Spese in conto capitale	65.000,00	17.000,00	9.950,00	72.050,00	57.818,72	5.172,07	62.990,79	==	9.059,21
		TITOLO III - Estrazioni di mutui e anticipazioni									
		TITOLO IV - Partite di giro	85.500,00	12.000,00	4.000,00	93.500,00	91.491,69	==	91.491,69	==	2.008,31
		TOTALE DELLE SPESE	826.107,00	266.213,39	99.750,00	992.570,39	678.011,20	278.592,60	956.603,80	==	35.966,59
		Disavanzo di amministrazione									
		TOTALE GENERALE DELLA SPESA	826.107,00	266.213,39	99.750,00	992.570,39	678.011,20	278.592,60	956.603,80	==	35.966,59

XVI LEGISLATURA - DISEGNI DI LEGGE E RELAZIONI - DOCUMENTI

GESTIONE DEI RESIDUI PASSIVI						GESTIONE DI CASSA				
Residui all'inizio dell'esercizio	Pagati	Rimasti da pagare (col. 16 - 14)	Totali (col. 14 + 15)	VARIAZIONI		Previsioni	Pagamenti	DIFFERENZE RISPETTO ALLE PREVISIONI		Totale dei residui passivi al termine dell'esercizio (col. 9 - 13)
				In più (col. 16 - 13)	In meno (col. 13 - 16)			In più (col. 20 - 19)	In meno (col. 19 - 20)	
12	14	15	16	17	18	19	20	21	22	23
426.801,04	330.833,57	88.891,64	419.725,21	==	7.075,83	827.020,39	859.534,36	281.017,68	248.503,71	362.312,17
7.353,84	7.353,84	==	7.353,84	==	==	72.050,00	65.172,56	148,36	7.025,80	5.172,07
==	==	==	==	==	==	93.500,00	91.491,69	==	2.008,31	==
434.154,88	338.187,41	88.891,64	427.079,05	==	7.075,83	992.570,39	1.016.198,61	281.166,04	257.537,82	367.484,24
434.154,88	338.187,41	88.891,64	427.079,05	==	7.075,83	992.570,39	1.016.198,61	281.166,04	257.537,82	367.484,24

COPIA ~~CON~~ FORMALE

QUADRO RIASSUNTIVO DELLA GESTIONE DI CASSA

	CONTO		TOTALE
	RESIDUI	COMPETENZA	
RISCOSSIONI (colonna 20 del riepilogo generale dell'Entrata)	379.452,07	637.530,43	68.903,36
PAGAMENTI (colonna 20 del riepilogo generale della Spesa)	338.187,41	678.011,20	1.016.982,50
Fondo di cassa al 31 Gennaio 2006.....			1.016.198,61
			69.687,25

di cui: € 50.772,04 su CRF
€ 18.915,21 su c/c postale

69.687,25

IL TESORIERE

Firenze li 22/3/2006

QUADRO DELLA SITUAZIONE FINANZIARIO-AMMINISTRATIVA

Consistenza della cassa all'inizio dell'esercizio	€	68.903,36
Riscossioni	€	637.530,43
in c/ competenza	€	379.452,07
in c/ residui	€	1.016.982,50
Pagamenti	€	678.011,20
in c/ competenza	€	1.085.885,86
in c/ residui	€	1.016.198,61
Consistenza della cassa alla fine dell'esercizio	€	69.687,25
Residui attivi	€	6.998,99
degli esercizi precedenti	€	293.997,89
dell'esercizio	€	300.996,88
Residui passivi	€	88.891,64
degli esercizi precedenti	€	278.592,60
dell'esercizio	€	367.484,24
Avanzo	€	3.199,89
d'amministrazione alla fine dell'esercizio	€	

Firenze li 22/3/2006

IL SEGRETARIO

IL PRESIDENTE

XVI LEGISLATURA - DISEGNI DI LEGGE E RELAZIONI - DOCUMENTI

C O N T O E C O N O M I C O D E L L ' E S E R C I Z I O 2 0 0 5

Parte Prima

Entrate e Spese finanziarie correnti

E N T R A T A		S P E S A		I M P O R T O	
	I M P O R T O				
I Aliquote contributive ecc.	==	I Spese per gli organi dell'Ente		18.338,24	
II Quote partecipazione iscritti ecc.	==	II Oneri per il personale in attività di servizio ..		151.508,36	
III Trasferimenti dallo Stato	262.757,38	III Oneri per il personale in quiescenza		==	
IV Trasferimenti dalle Regioni	56.607,00	IV Spese per acquisto beni di consumo e servizio ...		320.700,30	
V Trasferimenti da Comuni e Province	23.250,00	V Spese per prestazioni istituzionali		254.502,69	
VI Trasferimenti da altri Enti	255.000,00	VI Trasferimenti passivi		14.128,67	
VII Entrate derivanti dalla vendita di beni ..	64.993,80	VII Oneri finanziari		4.467,69	
VIII Redditi e proventi patrimoniali	40,15	VIII Oneri tributari		27.051,26	
IX Poste correttive e compensative di spese correnti	9.627,74	IX Poste correttive e compensative di spese correnti		==	
X Entrate non classificabili in altre voci .	167.760,56	X Spese non classificabili in altre voci		2.752,86	
		XI Acquisizione beni di uso durevole ed opere immobiliari		62.959,59	
		XII Acquisizione di immobilizzazioni tecniche		31,20	
Totale Parte Prima	840.036,63	Totale Parte Prima		856.440,86	

GONTO ECONOMICO DELL' ESERCIZIO 2005

Parte Seconda

componenti che non danno luogo a movimenti finanziari

ENTRATA	S P E S A	IMPORTO	IMPORTO
<p>A) - Entrate accertate in precedenti esercizi e di pertinenza dell'esercizio: Contributi o premi per prestazioni istituzionali Trasferimenti (contributi, obbligazioni, ecc.) Redditi e proventi patrimoniali Vendita di prodotti e di materiali diversi Vendita di pubblicazioni Prestazioni di particolari servizi Ricavi pluriennali</p>	<p>A) - Spese di competenza, impegnate in precedenti esercizi: Rimanenze iniziali di prodotti Materie prime e materiali di consumo viventi Riscconti iniziali di spese per locazioni ed utenze .. Spese per servizi esterni Spese diverse di amministrazione Spese per trasferimenti Oneri finanziari Spese diverse Costi pluriennali</p>	<p>= = = = = = = =</p>	<p>= = = = = = = =</p>
<p>B) - Produzioni e movimenti interni: Prodotti in natura Impianti ed altre immobilizzazioni ottenuti con mezzi propri da capitalizzare</p>	<p>B) - Produzioni e movimenti interni: Oneri in natura</p>	<p>= =</p>	<p>= =</p>
<p>C) - Trasferimenti attivi in natura (scambi e doni Bibliotecca accademica)</p>	<p>C) - Trasferimenti passivi in natura (scambi e doni di pubblicazioni accademiche)</p>	<p>= =</p>	<p>= =</p>
<p>D) - Variazioni patrimoniali straordinarie: Sopravvenienze attive Insussistenze passive</p>	<p>D) - Ammortamenti e deperimenti: Immobili Impianti, attrezzature e macchinari Automobili, mobili e macchine Diversi</p>	<p>= = = =</p>	<p>= = = =</p>
<p>E) - Spese impegnate di competenza di successivi esercizi</p>	<p>E) - Svalutazioni e deprezzamenti: Svalutazione crediti svalutazione titoli Deprezzamento, immobili, impianti, macchine Eliminazione impianti ed altre immobilizzazioni non ammortizzati</p>	<p>= = = =</p>	<p>= = = =</p>

XVI LEGISLATURA - DISEGNI DI LEGGE E RELAZIONI - DOCUMENTI

F) - Accantonamenti per oneri presunti di competenza:		
Imposte e tasse da regolare		
Altri oneri da definire.....		
Accantonamenti diversi		
Accantonamenti a fondo rischi		
		<u>8.671,25</u>
G) - Quota dell'esercizio per l'adeguamento del fondo indennità anzianità personale		<u>8.671,25</u>
H) - Variazioni patrimoniali straordinarie:		
Sopravvenienze passive		
Insussistenze attive		
I) - Entrate accertate nell'esercizio di pertinenza di successivi esercizi		
		<u>8.671,25</u>
		<u>865.112,11</u>
		<u>865.112,11</u>
	===	
Totale parte seconda		<u>840.036,63</u>
Totale Generale (1 + 2)		<u>25.075,48</u>
Disavanzo Economico		<u>865.112,11</u>
Totale a pareggio		<u>865.112,11</u>
		<u>865.112,11</u>

XVI LEGISLATURA - DISEGNI DI LEGGE E RELAZIONI - DOCUMENTI

SITUAZIONE PATRIMONIALE AL 31 GENNAIO 2006

ATTIVITA'	CONSISTENZE		DIFFERENZE		PASSIVITA'	CONSISTENZE		DIFFERENZE	
	AL 1.2.2005	AL 31.1.2006	IN PIU'	IN MENO		AL 1.2.2005	AL 31.01.2006	IN PIU'	IN MENO
DISPONIBILITA' LIQUIDE					DEBITI TESORERIA				
BANCA C/C (C.R.F.)	64.485,09	50.772,04		13.713,05	Anticipazioni del Tesoriere				
Posta c/c postali	4.418,27	18.915,21	14.496,94		Scoperti di conto corrente				
RESIDUI ATTIVI	68.903,36	69.687,25	14.496,94	13.713,05	RESIDUI PASSIVI				
Crediti verso lo Stato e altri enti	379.969,83	265.158,45		114.811,38	Debiti verso lo Stato ed altri Enti	25.823,00	51.823,00	26.000,00	
Credito verso i terzi	=	=	=	=	Debiti verso terzi	7.075,83	6.575,15		500,68
Crediti verso acquirenti		11.528,50	11.528,50		Debiti verso fornitori	90.265,96	109.475,88	19.209,92	
Crediti diversi	15.363,56	24.309,93	8.946,37		Debiti diversi	310.990,09	199.610,21		111.379,88
IMMOBILIZZAZIONI TECNICHE	395.333,39	300.996,88	20.474,87	114.811,38		434.154,88	367.484,24	45.209,92	111.880,56
Impianti, attrezzature e macchinari	1,00	1,00							
Automezzi	1,00	1,00							
Mobili e macchine da ufficio	1,00	1,00							
Suppellettili artistiche	1,00	1,00							
Materiale bibliografico	1,00	1,00							
Mobili antiquariato	1,00	1,00							
TOTALE ATTIVITA'	6,00	6,00			TOTALE PASSIVITA'	434.154,88	367.484,24		66.670,64
	464.242,75	370.690,13		93.552,62	PATRIMONIO NETTO				
					Avanzo economico	30.087,87	3.205,89		26.881,98
					dell'esercizio	464.242,75	370.690,13		93.552,62
TOTALE A PAREGGIO	464.242,75	370.690,13		93.552,62	TOTALE A PAREGGIO	464.242,75	370.690,13		93.552,62
T.F.R. (LIBRETTO C.R.F.)	60.861,03	67.075,81	6.214,78		T.F.R. (LIBRETTO C.R.F.)	60.861,03	67.075,81	6.214,78	

ACCADEMIA DELLA CRUSCA

RIEPILOGO RESIDUI ATTIVI

TOTALE RESIDUI ATTIVI ANNO 2004	€ 6.998,99
TOTALE RESIDUI ATTIVI ANNO 2005	€ 293.997,89

TOTALE.....	€ 300.996,88
	=====

RESIDUI ATTIVI ANNO 2004:**Entrate non classificabili in altre voci:**

Contributo ERA/VARESE (saldo)	€	5.000,00	
Contributo CR PISTOIA PESCIA (saldo)	€	1.800,00	
		=====	
	€		6.800,00
			=====

Partite di giro:

Ritenute erariali dipendenti e co.co.co.	€	198,99	
		=====	
	€		198,99

	€		6.998,99
			=====

TOTALE RESIDUI ATTIVI 2004.....

RESIDUI ATTIVI ANNO 2005:**Trasferimenti da parte dello Stato:**

Biblioteca Digitale Italiana

€ 50.000,00

Trasferimenti da parte della Regione:

Contributo Regione Toscana (saldo)

€ 35.158,45

Trasferimenti da altri Enti del settore pubblico:

FISS

€ 180.000,00

Entrate derivanti dalla vendita di beni e dalla prest.servizi:

Ricavi dalla vendita di pubblicazioni:

- Fatt. 37 del 15/12/05 LICOSA € 110,00

Ricavi "Crusca per Voi"

- Fatt.30 del 16/11/05 MIUR € 2.722,50

- Fatt.31 del 16/11/05 MIUR € 392,00

- Fatt.32 del 16/11/05 Em.LI VORNO € 24,00

- Regione Lombardia € 8.280,00

€ 11.418,50
=====

€ 11.528,50

Entrate non classificabili in altre voci:

Corriere della Sera (contributo)

€ 15.000,00

Comune di Calenzano (contributo) fatt. 39 del 29/12/05

€ 1.800,00

=====

€ 16.800,00

Partite di giro:

Ritenute erariali dipendenti e co.co.co.

€ 510,94

=====

€ 510,94

TOTALE RESIDUI ATTIVI ANNO 2005.....**€ 293.997,89**

=====

ACCADEMIA DELLA CRUSCA

RIEPILOGO RESIDUI PASSIVI

TOTALE RESIDUI PASSIVI ANNO 2004 € 88.891,64

TOTALE RESIDUI PASSIVI ANNO 2005 € 278.592,60

TOTALE..... € 367.484,24

=====

RESIDUI PASSIVI ANNO 2004:**Fitto locali**

€ 25.823,00

Progetto SIRCLI/ENTE CRF.

ESSEDISHOP	€ 4.711,64
ZUCCHETTI	€ 3.960,00
GARR	€ 2.500,00
ATESIS	€ 1.632,00
ING.ALTAMURA	€ 7.600,00
MARINAI	€ 240,00
STANCHINA	€ 13.330,00
	=====

€ 33.973,64

Convegno "Lingua Italiana e scienze"

Pubblicazioni atti del convegno

€ 29.095,00

TOTALE RESIDUI PASSIVI 2004..... € 88.891,64

=====

RESIDUI PASSIVI ANNO 2005:**Spese per gli organi dell'Ente:**

Rimborsi spese ai Consiglieri ed Accademici (compreso il Presidente)

€ 6.575,15

Acquisto materiale di consumo, stampati, cancelleria e varie:

PINI fatt. 600 del 15/11/05	€ 317,40
PINI fatt. 611 del 15/11/05	€ 74,40
PINI fatt. 637 del 22/11/05	€ 345,41
PINI fatt. 666 del 12/12/05	€ 79,20
=====	

€ 816,41

Spese di rappresentanza:

PAGINE GIALLE fatt.1021555n del 12/12/05	€ 335,16
=====	

€ 335,16

Fitto locali:

Fitto locali anno 2005	€ 26.000,00
=====	

€ 26.000,00

Manutenzione ordinaria immobili ed impianti:

KONE manutenzione ascensore 2° sem.2005	€ 1.918,65
BRM Elettroimpianti fatt.572 del 30/11/05	€ 1.239,64
=====	

€ 3.158,29

RIPORTO..... € 36.885,01

RIPORTO..... € 36.885,01

Spese per eventi e partecipazioni a convegni e congressi:

STAB.GRAF.COMM. q.p. FATT.97 DEL 31/10/2005	€ 300,00
STAB.GRAF.COMM. FATT.122 DEL 30/12/2005	€ 1.050,00
PINI FATT.674 DEL 22/12/2005	€ 655,20
LA BUONA TAVOLA fatt.189 del 15/12/05	€ 3.503,50
LA BUONA TAVOLA fatt.192 del 16/12/05	€ 121,00
	=====
	€ 5.629,70
	€ 5.000,00

Spese legali:**Combustibile per riscaldamento e cond. Imp.termico:**

CHITI fatt. 1625 del 19/11/05	€ 5.905,80
CHITI fatt. 1878 del 14/12/05	€ 5.960,88
CHITI fatt. 2053 del 27/12/05	€ 6.168,96
	=====
	€ 18.035,64
HEATYNG SYSTEM fatt.64 21/10/05	€ 830,40
HEATYNG SYSTEM fatt.76 18/11/05	€ 1.122,00
	=====
	€ 1.952,40
	=====
	€ 19.988,04

Onorari e compensi a professionisti:

DR. DI RAUSO notula 2° sem.2005	€ 3.123,20
	=====
	€ 3.123,20

RIPORTO.....€ 70.625,95

70.625,95

RIPORTO..... €

Trasporti e facchinaggi:

COOPLAT fatt. 10454 del 31/12/2005	€	132,00	€	132,00
		=====		

Pulizia locali e sorveglianza:

COOPLAT fatt. 7124 del 13/9/2005	€	2.610,11		
COOPLAT fatt. 7499 del 30/9/2005	€	1.005,90		
COOPLAT fatt. 8154 del 14/10/2005	€	3.557,47		
COOPLAT fatt. 8602 del 31/10/2005	€	1.005,90		
COOPLAT fatt. 9081 del 14/11/2005	€	3.325,46		
COOPLAT fatt. 9294 del 30/11/2005	€	1.005,90		
COOPLAT fatt. 9806 del 12/12/2005	€	3.325,46		
COOPLAT fatt. 10328 del 31/12/2005	€	1.005,90		
COOPLAT fatt. 10741 del 31/12/2005	€	3.170,80		
		=====		
	€	20.012,90		
ARGO fatt.97961 del 30/12/2005	€	662,58		
		=====		
	€			20.675,48

Spese per pubblicazioni Crusca per Voi:

STAB.GRAF.COMM. fatt.85 del 30/9/2005	€	4.892,16		
STAB.GRAF.COMM. fatt.120 DEL 30/12/2005	€	2.210,00		
		=====		
	€			7.102,16

Spese pubblicazioni e rapporti con la stampa:

STAB.GRAF.COMM. q.p. fatt. 97 del 31/10/2005	€	442,00		
STAB.GRAF.COMM. stampa volume M.Lombardi c.ca	€	15.000,00		
		=====		
	€			15.442,00

	€			113.977,59

<u>Lessicografia Crusca in rete:</u>	RIPORTO.....	€	113.977,59
<u>Biblioteca Digitale Italiana:</u>		€	15.000,00
<u>Realizzazione vari progetti:</u>		€	50.000,00
<u>Cofinanziamento ad altri Enti del settore pubblico</u>		€	84.185,21
		€	8.000,00
<u>Quote associative:</u>			
	EFNIL quota sociale anno 2005	€	1.500,00
		=====	1.500,00
<u>Interessi passivi:</u>			
	DEA fatt. interessi passivi	€	757,73
		=====	757,73
<u>Acquisto libri e manoscritti:</u>			
	CASALINI	€	3.602,12
	SALIMBENI	€	736,00
	SISMEL	€	682,80
	OLSCHKI	€	59,40
	EBSCO	€	91,75
		=====	5.172,07

	TOTALE RESIDUI PASSIVI ANNO 2005.....	€	278.592,60
		=====	

ACCADEMIA DELLA CRUSCA

ESERCIZIO 2006

RELAZIONE DEL PRESIDENTE

Nel bilancio di previsione dell'esercizio 2006 si ipotizzavano:

- ENTRATE	PER	€	1.026.700,00
- USCITE	PER	€	1.026.700,00

con un conseguente pareggio.

Dal consuntivo dell'esercizio in esame si rilevano i seguenti dati:

- nella gestione di competenza entrate per complessivi € 1.174.138,96 (di cui riscosse € 876.102,16 e € 298.036,80 rimasti da riscuotere che costituiscono i residui attivi dell'esercizio).
- nella gestione di cassa entrate per complessivi € 1.063.190,15 di cui € 876.102,16 incassi di competenza come sopra indicato e € 187.087,99 per incasso di residui attivi delle gestioni precedenti.

L'aumento delle entrate più significative per complessivi € 159.126,75 è evidenziato dal Titolo III (altre entrate) per quanto ricevuto da Enti e/o privati alcuni con specifiche finalità. Entrate che hanno permesso di compensare le minori entrate registrate in alcune voci (Es. Amici della Crusca: previsione € 90.000,00 – Accertate € 25.000,00) e garantire l'incremento sopra enunciato. Si evidenziano qui di seguito le più significative:

ENI	€	90.000,00
Enti-privati-associazioni varie	€	67.000,00
Ente Cassa di Risparmio di Firenze	€	10.000,00
Banca Toscana	€	10.000,00
Grande Oriente d'Italia	€	5.164,56
INDIRE	€	11.297,60
Reg.Toscana Progetto Twinning	€	10.900,00

PER LE USCITE

Nella gestione di competenza, contro una previsione di spesa definitiva di € 1.338.262,16 abbiamo avuto un totale di spesa di € 1.196.722,11 (di cui € 873.102,50 pagati e € 323.619,61 rimasti da pagare, che costituiscono i residui passivi dell'esercizio) con un risparmio sulla previsione definitiva di

€ 141.540,05.

Nella gestione di cassa, abbiamo un totale di € 1.089.794,97 e quindi inferiore di € 564.128,43 nei confronti delle previsioni.

Il dettaglio delle variazioni, sia di entrata che di uscita, risulta chiaramente dai prospetti di bilancio.

La situazione Finanziaria-Amministrativa chiude in pareggio come sinteticamente evidenziato nel seguente quadro:

Fondo di cassa al 1-1-2007	€	50.772,04
Riscossioni	€	<u>1.063.190,15</u>
Totale.....	€	1.113.962,19
Pagamenti	€	<u>1.089.794,97</u>
Fondo di cassa	€	24.167,22
c/c postale	€	7.378,54
Residui attivi	€	338.235,79
Residui passivi	€	369.781,55
Differenza	€	<u>31.545,76</u>
Avanzo o disavanzo		0

=====

Il Conto residui ha subito le seguenti variazioni:

RESIDUI ATTIVI:

Al 31 Dicembre 2005	€	300.996,88
Al 31 Dicembre 2006	€	<u>338.235,79</u>
Con un incremento di.....	€	37.238,91

=====

RESIDUI PASSIVI:

Al 31 Dicembre 2005	€	367.484,24
Al 31 Dicembre 2006	€	<u>369.781,55</u>
Con un incremento di.....	€	2.297,31

=====

Come consuetudine è stato predisposto per la gestione cassa un raffronto con il precedente esercizio.

ALLA VOCE RISCOSSIONI ABBIAMO:

	2005	2006	DIFFERENZE
Per il titolo II- Entrate derivanti da trasferimenti correnti			
DAL MINISTERO	262.757,38	269.996,38	+ 7.239,00
DALLA REGIONE	56.607,00	33.895,69	- 22.711,31
DAL COMUNE	23.250,00	20.000,00	- 3.250,00
DA ENTI DEL SETTORE PUBBLICO	255.000,00	155.000,00	- 100.000,00
Per il Titolo III- Altre Entrate			
Da privati- Enti- Istituzioni	167.760,56	469.126,75	+ 301.366,19
Proventi derivanti dalla prestazione di servizi e dalla vendita di beni (pubblicazioni)	64.993,80	76.390,06	+ 11.396,26
Interessi attivi	40,15	8,65	- 31,50
Recuperi e rimborsi diversi	9.627,74	2.387,14	- 7.240,60
Entrate aventi natura di partite di giro	91.491,69	147.334,29	+ 55.842,60
TOTALE GENERALE	931.528,32	1.174.138,96	+ 242.610,64

ALLA VOCE SPESE ABBIAMO:

	<u>2005</u>	<u>2006</u>	<u>DIFFERENZE</u>
Titolo I			
Spese per gli organi dell'Ente	18.338,24	8.022,00	- 10.316,24
Oneri per il personale in attività di servizio	160.179,61	199.762,94	+ 39.583,33
Spese per l'acquisto di beni di consumo e di servizi	320.700,30	313.774,51	- 6.925,79
Spese per prestazioni istituzionali	254.502,69	266.070,77	+ 11.568,00
Trasferimenti passivi -quote associative e cofinanziamenti	14.128,67	61.353,11	+ 47.224,44
Oneri finanziari (spese e comm.bancarie e postali)	4.467,69	215,68	- 4.252,01
Oneri tributari	27.051,26	44.323,40	+ 17.272,14
Spese non classificabili in altre voci	2.752,86	1.494,54	- 1.258,32
Titolo II			
Acquisizione di beni di uso durevole ed opere immobiliari	62.959,59	69.560,87	+ 6.601,28
Acquisizione di immobilizzazioni tecniche	31,20	84.810,00	+ 84.778,80
Uscite aventi natura di partite di giro	91.491,69	147.334,29	+ 55.842,60
TOTALE GENERALE	956.603,80	1.196.722,11	+ 240.118,31

Le spese per il personale sono aumentate per l'incarico a tempo determinato del responsabile amministrativo e per l'applicazione del nuovo contratto di lavoro.

I trasferimenti passivi sono aumentati a seguito degli impegni di cofinanziamento sottoscritti con l'Università di Firenze.

Gli oneri tributari sono incrementati a seguito del versamento IVA sulla sponsorizzazione ENI.

L'acquisizione di immobilizzazioni tecniche sono aumentate causa l'intervento straordinario sull'impianto di riscaldamento con una spesa di € 80.000

XVI LEGISLATURA - DISEGNI DI LEGGE E RELAZIONI - DOCUMENTI

ENTRATE


	2005		2006	
	ENTRATE	INCIDENZA	ENTRATE	INCIDENZA
MINISTERO Contributo ordinario	208,8	22,4	270,0	22,9
MINISTERO per B.D.I.	54,0	5,8	==	==
REGIONE TOSCANA	56,6	6,1	33,9	2,9
COMUNE FIRENZE	23,2	2,5	20,0	1,7
ENTI DEL SETTORE PUBBLICO	255,0	27,4	155,0	13,2
PRIVATI-ENTI-ISTITUZIONI	167,8	18,0	469,1	40,0
PROVENTI VENDITA BENI E PRESTAZIONE DI SERVIZI	65,0	7,0	76,4	6,5
RENDITE PATRIMONIALI	==	==	==	==
RECUPERI E RIMBORSI DIVERSI	9,6	1,0	2,4	0,2
PARTITE DI GIRO	91,5	9,8	147,3	12,6
TOTALI	931,5	100	1.174,1	100

SPESE

	2005		2006	
	SPESE	INCIDENZA	SPESE	INCIDENZA
SPESE CORRENTI				
ORGANI DELL'ENTE	18,3	2,0	8,0	0,7
PERSONALE	160,2	16,7	199,8	16,7
BENI E SERVIZI	320,7	33,5	314,0	26,3
ATTIVITA' ISTITUZIONALI	254,5	26,6	266,0	22,2
TRASFERIMENTI PASSIVI	14,1	1,5	61,4	5,1
ONERI FINANZIARI	4,5	0,5	0,2	==
ONERI TRIBUTARI	27,0	2,8	44,3	3,7
VARIE	2,8	0,3	1,4	0,1
SPESE IN CONTO CAPITALE				
ACQUIS.BENI USO DUREVOLE	63,0	6,6	69,5	5,8
IMMOBILIZZAZIONI TECNICHE	==	==	84,8	7,1
PARTITE DI GIRO	91,5	9,5	147,3	12,3
TOTALI	956,6	100	1.196,7	100

Da quanto esposto si evidenzia ancora una volta che il raggiungimento dei fini istituzionali dell'Accademia e la sopravvivenza della stessa sono strettamente legati ai contributi (aleatori) di Enti e privati, in quanto il contributo ordinario dello Stato in € 219.990,38 è appena sufficiente a coprire il 24,57% delle spese correnti; se poi consideriamo le spese in conto capitale tale percentuale scende al 20,96%.

E' peraltro opportuno evidenziare che il versamento del contributo avviene ormai sempre con ritardo, costringendo l'Accademia a richiedere alla Cassa di Risparmio di Firenze uno scoperto di conto per fare fronte ai vari impegni, con aggravio di spesa per interessi passivi.



IL PRESIDENTE
dell'Accademia della Crusca
(Francesco Sabatini)

RELAZIONE DEL COLLEGIO DEI REVISORI

ESAME DEL CONTO CONSUNTIVO PER L'ESERCIZIO FINANZIARIO 2006**Dell'ACCADEMIA DELLA CRUSCA eseguito dai Revisori dei Conti****DR. MAURIZIO LITI****DR. GIANCARLO PICCININI**

L'anno 2007 il giorno 14 Maggio, i sottoscritti Revisori dei Conti hanno proceduto all'esame dello schema del conto consuntivo dell'anno finanziario 2006.

Prima di passare al controllo delle varie voci di bilancio, assicuriamo che durante l'esercizio abbiamo effettuato le consuete verifiche trimestrali di cassa e di controllo della gestione, riscontrando che:

- La contabilità è sempre stata regolarmente tenuta e aggiornata.
- Le fatture e le ricevute, controllate a campione, portano regolare quietanza; le ritenute erariali e previdenziali riguardanti i dipendenti e i collaboratori sono state calcolate dal consulente del lavoro, secondo le vigenti disposizioni di legge e versate entro le scadenze agli Enti beneficiari (Mandati nn° 2/17/32/46/51/89/113/143/164/199/216/235/274/296/318/354/355/426/445/446/513/557/558/585/600/601/674/691/705/706).
- Il conto consuntivo è stato redatto seguendo, dove ciò è possibile, le indicazioni del D.P.R. n°696 del 18/12/1979. A partire dall'esercizio 2007 si applica il Regolamento approvato con D.P.R. 27/2/2003 n°97.

Ciò premesso riportiamo sinteticamente la situazione finanziaria, la gestione dei residui, l'esame delle entrate e delle spese, la disponibilità di cassa alla fine dell'esercizio 2006.

SITUAZIONE FINANZIARIA

Fondo di cassa al 31 Gennaio 2006	€	50.772,04
Incassi (competenza e residui attivi) nell'esercizio 2006	€	1.063.190,15
	€	1.113.962,19
Pagamenti dell'esercizio (competenza e residui passivi)	€	1.089.794,97
Fondo di cassa al 31-1-2007	€	24.167,22
C/C postale al 31-1-2007	€	7.378,54
Residui attivi al 31-1-2007	€	338.235,79
TOTALE ATTIVO	€	369.781,55
Residui passivi al 31-1-2007	€	369.781,55
<u>AVANZO COMPLESSIVO DI GESTIONE AL 31/1/07</u>	€	=====

Entrate accertate nel 2006	€	1.174.138,96
Uscite impegnate nel 2006	€	<u>1.196.722,11</u>
<u>DISAVANZO DI COMPETENZA DEL 2006</u>	€	22.583,15 =====

GESTIONE RESIDUI

Residui attivi esercizi precedenti (2004)	€	5.198,99
Residui attivi esercizi precedenti (2005)	€	35.000,00
Residui attivi dell'esercizio 2006	€	<u>298.036,80</u>
TOTALE.....	€	338.235,79 =====

Residui passivi esercizi precedenti (2004)	€	4.893,10
Residui passivi esercizi precedenti (2005)	€	41.268,84
Residui passivi dell'esercizio 2006	€	<u>323.619,61</u>
TOTALE.....	€	369.781,55 =====

ESAME DELLE ENTRATE

Le principali fonti di entrata sono pervenute da:

	2005	2006
Ministero	262.757,38	219.996,38
Regione	56.607,00	33.895,69
Comune di Firenze	23.250,00	20.000,00
CNR	75.000,00	75.000,00
FISS	180.000,00	80.000,00
Pubblicazioni	64.993,80	29.728,90
MPS	25.000,00	==
Amici della Crusca	90.000,00	25.000,00
Corriere della Sera	30.000,00	30.000,00
Ricavi "Crusca per Voi"	50.592,29	46.661,16
Banca Toscana	===	10.000,00

ESAME DELLE SPESE

I più importanti capitoli di spesa, oltre a quelli relativi alle attività istituzionali ed ai fondi specificatamente stanziati dal Ministero, sono quelli riguardanti gli stipendi al personale ed oneri previdenziali ed assicurativi, i professionisti, la pulizia e sorveglianza della sede dell'Accademia, il riscaldamento, l'energia elettrica e la manutenzione ordinaria immobili ed impianti.

Tali voci di spesa sono raffrontate nella tabella seguente con l'analoga spesa degli esercizi 2003,2004 e 2005.

	Anno 2003	Anno 2004	Anno 2005	Anno 2006
Stipendi ed oneri previdenziali e assicurativi	137.629,50	148.703,57	151.508,36	150.745,92
T.F.R.	9.185,72	9.659,70	8.671,25	10.285,77
Professionisti	43.835,21	60.752,37	73.938,33	66.455,95
Pulizia locali e sorveglianza	60.658,60	57.765,67	58.570,00	60.302,74
Riscaldamento	65.834,95	55.419,55	73.671,18	68.508,80
Energia elettrica	18.817,37	20.444,93	22.722,75	22.301,82
Manutenzione ordinaria immobili e impianti	18.354,05	8.934,75	12.915,40	7.640,30

DISPONIBILITA' DI CASSA

Il Fondo di cassa al 31//1/2007 è così suddiviso:

c/c bancario Cassa di Risparmio di Firenze n.129/01 € 24.167,22

c/c postale n. 13407507 € 7.378,54

TOTALE..... € 31.545,76
=====

Esiste un deposito a risparmio nominativo n. 349143/22 presso la Cassa di Risparmio di Firenze, filiale Enti e Tesorerie, per accantonamento TFR per l'importo al 31/1/2007 pari a € 76.582,78.

La consistenza patrimoniale al 31-1-2007 ammonta a € 55.276.608,50 come da prospetto allegato al consuntivo.

La notevole differenza positiva rispetto al 31-1-2006 è dovuta alla valorizzazione dei beni bibliografici, archivistici e storico-artistici.

Si rinnova l'invito alla costante attenzione alla tenuta ed aggiornamento degli inventari medesimi ed alla nomina dei consegnatari.


CONSIDERAZIONI CONCLUSIVE

Con le considerazioni e raccomandazioni sopra espresse, i Sindaci Revisori esprimono parere favorevole sul bilancio consuntivo 2006.


Firenze, 14 Maggio 2007

I SINDACI REVISORI

Dr. Giancarlo Piccinini



Dr. Maurizio Liti



BILANCIO CONSUNTIVO

Parte Prima

GESTIONE DELLE ENTRATE

RENDICONTO FINANZIARIO ENTRATE - ESERCIZIO 2006

Parte A

CODICE	DESCRIZIONE	G E S T I O N E				D I				C O M P E T E N Z A		
		P R E V I S I O N I		V A R I A Z I O N I		D E F I N I T I V E	R I S C O S S E	R I M A S T E	T O T A L I	D I F F E R E N Z E		
		INIZIALI	IN AUMENTO	IN DIMINUIZIONE	IN +					IN -		
4	5 (7-4)	6 (4-7)	7 (4+5-6)	8	9 (10-8)	10 (8+9)	11 (10-7)	12 (7-10)				
	AVANZO DI AMMINISTRAZIONE	0,00	0,00	0,00	0,00	219.996,38	0,00	219.996,38	3,62			
	FONDO DI CASSA											
2	ENTRATE DERIVANTI DA TRASFERIMENTI CORRENTI				0,00							
2.03	CAT.III - TRASFERIMENTI DA PARTE DELLO STATO				0,00							
2.03.010	CONTRIBUTO DAL MINISTERO											
2.03.0000	CONTRIBUTO DAL MINISTERO											
	Totale V.E. 10	210.000,00	10.000,00	0,00	220.000,00	219.996,38	0,00	219.996,38	3,62			
	BIBLIOTECA DIGITALE ITALIANA											
	BIBLIOTECA DIGITALE ITALIANA											
		50.000,00	0,00	0,00	50.000,00	0,00	0,00	50.000,00	0,00			
	Totale V.E. 30	50.000,00	0,00	0,00	50.000,00	0,00	0,00	50.000,00	0,00			
	Totale Categoria 3	260.000,00	10.000,00	0,00	270.000,00	219.996,38	0,00	269.996,38	3,62			

Parte B

RENDICONTO FINANZIARIO ENTRATE - ESERCIZIO 2006

CAPITOLO	G E S T I O N E D E I R E S I D U I A T T I V I				G E S T I O N E D I C A S S A				TOTALE DEI RESIDUI ATTIVI AL TERMINE DELL'ESERCIZIO 23 (9 + 15)		
	RESIDUI ALL'INIZIO DELL'ESERCIZIO 13	RISCOSSI 14	RIMASTI DA RISCOUTERE 15 (16 - 14)	TOTALI 16 (14 + 15)	VARIAZIONI		PREVISIONI 19	RISCOSSIONI 20		DIFFERENZE RISPETTO ALLE PREVISIONI	
CODICE				IN + 17 (16 - 13)	IN - 18 (13 - 16)	IN + 21 (20 - 19)	IN - 22 (19 - 20)				
A.A.											
F.C.						50.772,04					
2											
2.03											
2.03.010											
2.03.0000											
T.C.S.0	0,00	0,00	0,00	0,00	0,00	220.000,00		219.996,38		3,62	0,00
T.V.E.10	0,00	0,00	0,00	0,00	0,00	220.000,00		219.996,38		3,62	0,00
2.03.030											
2.03.0000											
T.C.S.0	50.000,00	30.000,00	20.000,00	50.000,00	0,00	100.000,00		30.000,00		70.000,00	70.000,00
T.V.E.30	50.000,00	30.000,00	20.000,00	50.000,00	0,00	100.000,00		30.000,00		70.000,00	70.000,00
T Categoria 3	50.000,00	30.000,00	20.000,00	50.000,00	0,00	320.000,00		249.996,38		70.003,62	70.000,00

RENDICONTO FINANZIARIO ENTRATE - ESERCIZIO 2006

Parte A

CODICE	DESCRIZIONE	GESTIONE						DI				COMPETENZA		
		INIZIALI	PREVISIONI		DEFINITIVE	SOMME ACCERTATE		RISOSSE	RIMASTE DA RISCOUERE	TOTALI ACCERTATI	DIFFERENZE RISPETTO ALLE PREVISIONI			
			IN AUMENTO	IN DIMINUZIONE		7 (4+5-6)	8				9 (10-8)	10 (8+9)	IN +	IN -
4	5 (7-4)	6 (4-7)	7 (4+5-6)	8	9 (10-8)	10 (8+9)	11 (10-7)	12 (7-10)						
2.04	CAT.IV TRASFERIMENTI DA PARTE DELLE REGIONI	50.000,00	0,00	0,00	50.000,00	27.116,55	6.779,14	33.895,69			16.104,31			
2.04.010	CONTRIBUTO REGIONE TOSCANA													
2.04.0000	CONTRIBUTO REGIONE TOSCANA													
	Totale V.E. 10	50.000,00	0,00	0,00	50.000,00	27.116,55	6.779,14	33.895,69			16.104,31			
	Totale Categoria 4	50.000,00	0,00	0,00	50.000,00	27.116,55	6.779,14	33.895,69			16.104,31			
2.05	CAT.V - TRASFERIMENTI DA PARTE DEI COMUNI E DELLE PROVINCE													
2.05.010	COMUNE DI FIRENZE													
2.05.0000	COMUNE DI FIRENZE													
	Totale V.E. 10	20.000,00	0,00	0,00	20.000,00	20.000,00	0,00	20.000,00			0,00			
	Totale Categoria 5	20.000,00	0,00	0,00	20.000,00	20.000,00	0,00	20.000,00			0,00			

RENDICONTO FINANZIARIO ENTRATE - ESERCIZIO 2006

Parte B

CAPITOLO	GESTIONE DEI RESIDUI ATTIVI				GESTIONE DI CASSA				TOTALE DEI RESIDUI ATTIVI AL TERMINE DELL'ESERCIZIO		
	RESIDUI ALL'INIZIO DELL'ESERCIZIO	RISCOSSI	RIMASTI DA RISCOUOTERE	TOTALI	VARIAZIONI		PREVISIONI	RISCOSSIONI		DIFFERENZE RISPETTO ALLE PREVISIONI	
CODICE	13	14	15 (16 - 14)	16 (14 + 15)	IN +	IN -	19	20	IN +	IN -	23 (9 + 15)
			15 (16 - 14)	16 (14 + 15)	17 (16 - 13)	18 (13 - 16)	19	20	21 (20 - 19)	22 (19 - 20)	23 (9 + 15)
2.04											
2.04.010											
2.04.0000											
T.C.S.0	35.158,45	21.448,55	0,00	21.448,55		13.709,90	85.158,45	48.565,10		36.593,35	6.779,14
T.V.E.10	35.158,45	21.448,55	0,00	21.448,55		13.709,90	85.158,45	48.565,10		36.593,35	6.779,14
T Categoria 4	35.158,45	21.448,55	0,00	21.448,55		13.709,90	85.158,45	48.565,10		36.593,35	6.779,14
2.05											
2.05.010											
2.05.0000											
T.C.S.0	0,00	0,00	0,00	0,00	0,00		20.000,00	20.000,00	0,00		0,00
T.V.E.10	0,00	0,00	0,00	0,00	0,00		20.000,00	20.000,00	0,00		0,00
T Categoria 5	0,00	0,00	0,00	0,00	0,00		20.000,00	20.000,00	0,00		0,00

XVI LEGISLATURA - DISEGNI DI LEGGE E RELAZIONI - DOCUMENTI

RENDICONTO FINANZIARIO ENTRATE - ESERCIZIO 2006

Parte A

CODICE	DESCRIZIONE	G E S T I O N E						D I				C O M P E T E N Z A					
		INIZIALI	P R E V I S I O N I		DEFINITIVE	RISOSSE	RIMASTE	TOTALI	D I F F E R E N Z E		TOTALI	R I S P E T T O A L L E					
			IN AUMENTO	IN DIMINUIZIONE					IN +	IN -		ACCERTATI	IN +	IN -			
4	5 (7-4)	6 (4-7)	7 (4+5-6)	8	9 (10-8)	10 (8+9)	11 (10-7)	12 (7-10)									
2.06	CAT.6 TRASFERIMENTI DA PARTE DI ALTRI ENTI DEL SETTORE PUBBLICO																
2.06.010	CONTRIBUTO CNR OVI																
2.06.0000	CONTRIBUTO CNR OVI																
		75.000,00	0,00	0,00	75.000,00	75.000,00	0,00	0,00	75.000,00	0,00	75.000,00	0,00					
	Totale V.E. 10	75.000,00	0,00	0,00	75.000,00	75.000,00	0,00	0,00	75.000,00	0,00	75.000,00	0,00					
2.06.020	CONTRIBUTO FISS																
2.06.0000	CONTRIBUTO FISS																
		120.000,00	0,00	0,00	120.000,00	120.000,00	0,00	0,00	120.000,00	60.000,00	80.000,00	40.000,00					
	Totale V.E. 20	120.000,00	0,00	0,00	120.000,00	120.000,00	0,00	0,00	120.000,00	60.000,00	80.000,00	40.000,00					
	Totale Categoria 6	195.000,00	0,00	0,00	195.000,00	195.000,00	0,00	0,00	195.000,00	60.000,00	155.000,00	40.000,00					
	Totale Titolo 2	525.000,00	10.000,00	0,00	535.000,00	362.112,93	0,00	0,00	535.000,00	116.779,14	478.892,07	56.107,93					

RENDICONTO FINANZIARIO ENTRATE - ESERCIZIO 2006

Parte B

CAPITOLO CODICE	GESTIONE DEI RESIDUI ATTIVI				GESTIONE DI CASSA				TOTALE DEI RESIDUI ATTIVI AL TERMINE DELL'ESERCIZIO 23 (9 + 15)				
	RESIDUI ALL'INIZIO DELL'ESERCIZIO 13	RISCOSSI 14	RIMASTI DA RISCUOTERE 15 (16 - 14)	TOTALI 16 (14 + 15)	VARIAZIONI		PREVISIONI 19	RISCOSSIONI 20		DIFFERENZE RISPETTO ALLE PREVISIONI			
					IN + 17 (16 - 13)	IN - 18 (13 - 16)				IN + 21 (20 - 19)	IN - 22 (19 - 20)		
2.06													
2.06.010													
2.06.0000													
T.C.S.0	0,00	0,00	0,00	0,00	0,00	0,00	75.000,00	75.000,00	0,00	0,00	0,00	0,00	0,00
T.V.E.10	0,00	0,00	0,00	0,00	0,00	0,00	75.000,00	75.000,00	0,00	0,00	0,00	0,00	0,00
2.06.020													
2.06.0000													
T.C.S.0	180.000,00	120.000,00	0,00	120.000,00	60.000,00	60.000,00	300.000,00	140.000,00	160.000,00	160.000,00	60.000,00	60.000,00	60.000,00
T.V.E.20	180.000,00	120.000,00	0,00	120.000,00	60.000,00	60.000,00	300.000,00	140.000,00	160.000,00	160.000,00	60.000,00	60.000,00	60.000,00
T.Categoria 6	180.000,00	120.000,00	0,00	120.000,00	60.000,00	60.000,00	375.000,00	215.000,00	160.000,00	160.000,00	60.000,00	60.000,00	60.000,00
T.Titolo 2	265.158,45	171.448,55	20.000,00	191.448,55	73.709,90	73.709,90	800.158,45	533.561,48	266.596,97	266.596,97	136.779,14	136.779,14	136.779,14

RENDICONTO FINANZIARIO ENTRATE - ESERCIZIO 2006

Parte A

CODICE	DESCRIZIONE	G E S T I O N E					D I				C O M P E T E N Z A		
		INIZIALI	V A R I A Z I O N I		DEFINITIVE	RISOSSE	RIMASTE	TOTALI	D I F F E R E N Z E				
			IN AUMENTO	IN DIMINUZIONE					RISPETTO ALLE	PREVISIONI			
4	5 (7-4)	6 (4-7)	7 (4+5-6)	8	9 (10-8)	10 (8+9)	11 (10-7)	12 (7-10)					
3.07.0000	RICAVI "LA CRUSCA PER VOI"												
		60.000,00	0,00	0,00	60.000,00	42.611,00	4.050,16	46.661,16					13.338,84
	Totale V.E. 40	60.000,00	0,00	0,00	60.000,00	42.611,00	4.050,16	46.661,16					13.338,84
	Totale Categoria 7	94.000,00	0,00	0,00	94.000,00	72.032,40	4.357,66	76.390,06					17.609,94
3.08	CAT. 8 REDDITI E PROVENTI PATRIMONIALI												
3.08.010	INTERESSI ATTIVI SU MUTUI/DEPOSITI E CONTI CORRENTI												
3.08.0000	INTERESSI ATTIVI SU MUTUI/DEPOSITI E CONTI CORRENTI												
		0,00	500,00	0,00	500,00	8,65	0,00	8,65					491,35
	Totale V.E. 10	0,00	500,00	0,00	500,00	8,65	0,00	8,65					491,35
	Totale Categoria 8	0,00	500,00	0,00	500,00	8,65	0,00	8,65					491,35

XVI LEGISLATURA - DISEGNI DI LEGGE E RELAZIONI - DOCUMENTI

RENDICONTO FINANZIARIO ENTRATE - ESERCIZIO 2006

Parte B

CAPITOLO CODICE	GESTIONE DEI RESIDUI ATTIVI				GESTIONE DI CASSA				TOTALE DEI RESIDUI ATTIVI AL TERMINE DELL'ESERCIZIO		
	RESIDUI ALL'INIZIO DELL'ESERCIZIO	RISCOSSI	RIMASTI DA RISCUOTERE	TOTALI	VARIAZIONI		PREVISIONI	RISCOSSIONI		DIFFERENZE RISPETTO ALLE PREVISIONI	
					IN + 17 (16 - 13)	IN - 18 (13 - 16)				IN + 21 (20 - 19)	IN - 22 (19 - 20)
13	14	15 (16 - 14)	16 (14 + 15)	17 (16 - 13)	18 (13 - 16)	19	20	21 (20 - 19)	22 (19 - 20)	23 (9 + 15)	
3.07.0000											
T.C.S.0	11.418,50	11.418,50	0,00	11.418,50	0,00	71.418,50	54.029,50	17.389,00		4.050,16	
T.V.E.40	11.418,50	11.418,50	0,00	11.418,50	0,00	71.418,50	54.029,50	17.389,00		4.050,16	
T Categoria 7	11.528,50	11.528,50	0,00	11.528,50	0,00	105.528,50	83.560,90	21.967,60		4.357,66	
3.08											
3.08.010											
3.08.0000											
T.C.S.0	0,00	0,00	0,00	0,00	0,00	500,00	8,65	491,35		0,00	
T.V.E.10	0,00	0,00	0,00	0,00	0,00	500,00	8,65	491,35		0,00	
T Categoria 8	0,00	0,00	0,00	0,00	0,00	500,00	8,65	491,35		0,00	

RENDICONTO FINANZIARIO ENTRATE - ESERCIZIO 2006

Parte A

CODICE	DESCRIZIONE	G E S T I O N E						C O M P E T E N Z A					
		C A P I T O L O		P R E V I S I O N I		D I		S O M M E A C C E R T A T E		D I F F E R E N Z E			
		INIZIALI	IN AUMENTO	IN DIMINUIZIONE	DEFINITIVE	RISOSSE	RIMASTE	TOTALI	IN +	IN -			
4	5 (7-4)	6 (4-7)	7 (4+5-6)	8	9 (10-8)	10 (8+9)	11 (10-7)	12 (7-10)					
3.09	CAT.9 POSTE CORRETTIVE E COMPENSATIVE DI ENTRATE CORRENTI												
3.09.010	RECUPERI E RIMBORSI DIVERSI												
3.09.0000	RECUPERI E RIMBORSI DIVERSI												
		10.000,00	0,00	0,00	10.000,00	2.387,14	0,00	2.387,14		7.612,86			
	Totale V.E. 10	10.000,00	0,00	0,00	10.000,00	2.387,14	0,00	2.387,14		7.612,86			
	Totale Categoria 9	10.000,00	0,00	0,00	10.000,00	2.387,14	0,00	2.387,14		7.612,86			
3.10	CAT.10 ENTRATE NON CLASSIFICABILI IN ALTRE VOCI												
3.10.010	ENTE CASSA DI RISPARMIO DI FIRENZE												
3.10.0000	ENTE CASSA DI RISPARMIO DI FIRENZE												
		140.000,00	10.000,00	0,00	150.000,00	75.000,00	75.000,00	150.000,00		0,00			
	Totale V.E. 10	240.000,00	10.000,00	0,00	150.000,00	75.000,00	75.000,00	150.000,00		0,00			

XVI LEGISLATURA - DISEGNI DI LEGGE E RELAZIONI - DOCUMENTI

RENDICONTO FINANZIARIO ENTRATE - ESERCIZIO 2006

Parte B

CAPITOLO	GESTIONE DEI RESIDUI ATTIVI					GESTIONE DI CASSA				TOTALE DEI RESIDUI ATTIVI AL TERMINE DELL'ESERCIZIO 23 (9 + 15)	
	RESIDUI ALL'INIZIO DELL'ESERCIZIO 13	RISCOSSI 14	RIMASTI DA RISCOUOTERE 15 (16 - 14)	TOTALI 16 (14 + 15)	VARIAZIONI IN + 17 (16 - 13)	IN - 18 (13 - 16)	PREVISIONI 19	RISCOSSIONI 20	DIFFERENZE RISPETTO ALLE PREVISIONI IN + 21 (20 - 19)		IN - 22 (19 - 20)
3.09											
3.09.010											
3.09.0000											
T.C.S.0	0,00	0,00	0,00	0,00	0,00		10.000,00	2.387,14		7.612,86	0,00
T.V.E.10	0,00	0,00	0,00	0,00	0,00		10.000,00	2.387,14		7.612,86	0,00
T.Categoria 9	0,00	0,00	0,00	0,00	0,00		10.000,00	2.387,14		7.612,86	0,00
3.10											
3.10.010											
3.10.0000											
T.C.S.0	0,00	0,00	0,00	0,00	0,00		150.000,00	75.000,00		75.000,00	75.000,00
T.V.E.10	0,00	0,00	0,00	0,00	0,00		150.000,00	75.000,00		75.000,00	75.000,00

RENDICONTO FINANZIARIO ENTRATE - ESERCIZIO 2006

Parte A

CODICE	DESCRIZIONE	G E S T I O N E						D I				C O M P E T E N Z A			
		I N I Z I A L I		V A R I A Z I O N I		D E F I N I T I V E		R I S C O S S E		R I M A S T E		T O T A L I		D I F F E R E N Z E	
		I N A U M E N T O		I N D I M I N U Z I O N E		7 (4+5-6)		8		9 (10-8)		10 (8+9)		R I S P E T T O A L L E	
		5 (7-4)	6 (4-7)	7 (4+5-6)	8	9 (10-8)	10 (8+9)	11 (10-7)	12 (7-10)						
3.10.020	BANCA TOSCANA														
3.10.0000	BANCA TOSCANA														
		0,00	10.000,00	0,00	10.000,00	10.000,00	10.000,00	0,00	10.000,00	0,00	10.000,00	0,00			
	Totale V.E. 20	0,00	10.000,00	0,00	10.000,00	10.000,00	10.000,00	0,00	10.000,00	0,00	10.000,00	0,00			
3.10.030	GRANDE ORIENTE D'ITALIA														
3.10.0000	GRANDE ORIENTE D'ITALIA														
		0,00	5.164,56	0,00	5.164,56	5.164,56	5.164,56	0,00	5.164,56	0,00	5.164,56	0,00			
	Totale V.E. 30	0,00	5.164,56	0,00	5.164,56	5.164,56	5.164,56	0,00	5.164,56	0,00	5.164,56	0,00			
3.10.040	AMICI DELLA CRUSCA														
3.10.0000	AMICI DELLA CRUSCA														
		90.000,00	0,00	0,00	90.000,00	90.000,00	25.000,00	0,00	25.000,00	0,00	25.000,00	0,00	65.000,00		
	Totale V.E. 40	90.000,00	0,00	0,00	90.000,00	90.000,00	25.000,00	0,00	25.000,00	0,00	25.000,00	0,00	65.000,00		

RENDICONTO FINANZIARIO ENTRATE - ESERCIZIO 2006

Parte B

CAPITOLO CODICE	G E S T I O N E D E I R E S I D U I A T T I V I				G E S T I O N E D I C A S S A				TOTALE DEI RESIDUI ATTIVI AL TERMINE DELL'ESERCIZIO 23 (9 + 15)	
	RESIDUI ALL'INIZIO DELL'ESERCIZIO 13	RISCOSSI 14	RIMASTI DA RISCUOTERE 15 (16 - 14)	TOTALI 16 (14 + 15)	VARIAZIONI		RISCOSSIONI 20	DIFFERENZE RISPETTO ALLE PREVISIONI		
					IN + 17 (16 - 13)	IN - 18 (13 - 16)		IN + 21 (20 - 19)		IN - 22 (19 - 20)
3.10.020										
3.10.0000										
T.C.S.0	0,00	0,00	0,00	0,00	0,00	0,00	10.000,00	0,00	0,00	0,00
T.V.E.20	0,00	0,00	0,00	0,00	0,00	0,00	10.000,00	0,00	0,00	0,00
3.10.030										
3.10.0000										
T.C.S.0	0,00	0,00	0,00	0,00	0,00	0,00	5.164,56	0,00	0,00	0,00
T.V.E.30	0,00	0,00	0,00	0,00	0,00	0,00	5.164,56	0,00	0,00	0,00
3.10.040										
3.10.0000										
T.C.S.0	0,00	0,00	0,00	0,00	0,00	0,00	90.000,00	25.000,00	65.000,00	0,00
T.V.E.40	0,00	0,00	0,00	0,00	0,00	0,00	90.000,00	25.000,00	65.000,00	0,00

RENDICONTO FINANZIARIO ENTRATE - ESERCIZIO 2006

Parte A

CODICE	DESCRIZIONE	G E S T I O N E										C O M P E T E N Z A						
		I N I Z I A L I		V A R I A Z I O N I		D E F I N I T I V E	R I S C O S S E		R I M A S T E	T O T A L I	D I F F E R E N Z E							
		I N A U M E N T O		I N D I M I N U Z I O N E			R I S C O S S E	D A R I S C U O T E R E			I N +	I N -	R I S P E T T O A L L E	P R E V I S I O N I				
		4	5 (7 - 4)	6 (4 - 7)	7 (4 + 5 - 6)	8			9 (10 - 8)	10 (8 + 9)					11 (10 - 7)	12 (7 - 10)		
3.10.050	CORRIERE DELLA SERA																	
3.10.0000	CORRIERE DELLA SERA																	
		30.000,00	0,00	0,00	30.000,00	0,00	30.000,00	0,00	30.000,00	30.000,00	0,00	30.000,00	0,00					
	Totale V.E. 50	30.000,00	0,00	0,00	30.000,00	0,00	30.000,00	0,00	30.000,00	30.000,00	0,00	30.000,00	0,00					
3.10.060	COMPAGNIA SAN PAOLO DI TORINO																	
3.10.0000	COMPAGNIA SAN PAOLO DI TORINO																	
		50.000,00	0,00	0,00	50.000,00	0,00	50.000,00	0,00	50.000,00	50.000,00	0,00	50.000,00	0,00					
	Totale V.E. 60	50.000,00	0,00	0,00	50.000,00	0,00	50.000,00	0,00	50.000,00	50.000,00	0,00	50.000,00	0,00					
3.10.070	ENTI-PRIVATI-ASSOCIAZIONI																	
3.10.0000	ENTI-PRIVATI-ASSOCIAZIONI																	
		0,00	74.000,00	0,00	74.000,00	0,00	74.000,00	56.267,43	11.000,00	67.267,43	0,00	67.267,43	0,00					6.732,57
	Totale V.E. 70	0,00	74.000,00	0,00	74.000,00	0,00	74.000,00	56.267,43	11.000,00	67.267,43	0,00	67.267,43	0,00					6.732,57

RENDICONTO FINANZIARIO ENTRATE - ESERCIZIO 2006

Parte B

CAPITOLO CODICE	GESTIONE DEI RESIDUI ATTIVI				GESTIONE DI CASSA				TOTALE DEI RESIDUI ATTIVI AL TERMINE DELL'ESERCIZIO 23 (9 + 15)		
	RESIDUI ALL'INIZIO DELL'ESERCIZIO 13	RISCOSSI 14	RIMASTI DA RISCUOTERE 15 (16 - 14)	TOTALI 16 (14 + 15)	VARIAZIONI		PREVISIONI 19	RISCOSSIONI 20		DIFFERENZE RISPETTO ALLE PREVISIONI	
					IN + 17 (16 - 13)	IN - 18 (13 - 16)			IN + 21 (20 - 19)	IN - 22 (19 - 20)	
3.10.050											
3.10.0000											
T.C.S.0	15.000,00	0,00	15.000,00	15.000,00	0,00		45.000,00	0,00		45.000,00	45.000,00
T.V.E. 60											
T.V.E. 60	15.000,00	0,00	15.000,00	15.000,00	0,00		45.000,00	0,00		45.000,00	45.000,00
3.10.060											
3.10.0000											
T.C.S.0	0,00	0,00	0,00	0,00	0,00		50.000,00	0,00		50.000,00	50.000,00
T.V.E. 60											
T.V.E. 60	0,00	0,00	0,00	0,00	0,00		50.000,00	0,00		50.000,00	50.000,00
3.10.070											
3.10.0000											
T.C.S.0	0,00	0,00	0,00	0,00	0,00		74.000,00	56.267,43		17.732,57	11.000,00
T.V.E. 70											
T.V.E. 70	0,00	0,00	0,00	0,00	0,00		74.000,00	56.267,43		17.732,57	11.000,00

RENDICONTO FINANZIARIO ENTRATE - ESERCIZIO 2006

Parte A

CODICE	DESCRIZIONE	G E S T I O N E						D I				C O M P E T E N Z A					
		INIZIALI	P R E V I S I O N I		DEFINITIVE	S O M M E A C C E R T A T E		RISOSSE	RIMASTE	TOTALI	D I F F E R E N Z E						
			IN AUMENTO	IN DIMINUZIONE		RISCUOTE	DA RISCOUOTERE				ACCERTATI	IN +	IN -				
														5 (7-4)	6 (4-7)	7 (4+5-6)	8
4																	
3.10.080	CONTRIBUTO ERA VARESE- SALDO																
3.10.0000	CONTRIBUTO ERA VARESE- SALDO																
		0,00	0,00	0,00	0,00	0,00	0,00	0,00	0,00	0,00	0,00	0,00	0,00	0,00	0,00	0,00	0,00
	Totale V.E. 80	0,00	0,00	0,00	0,00	0,00	0,00	0,00	0,00	0,00	0,00	0,00	0,00	0,00	0,00	0,00	0,00
3.10.090	C.RISPARMIO PISTOIA E PESCIA																
3.10.0000	C.RISPARMIO PISTOIA E PESCIA																
		0,00	0,00	0,00	0,00	0,00	0,00	0,00	0,00	0,00	0,00	0,00	0,00	0,00	0,00	0,00	0,00
	Totale V.E. 90	0,00	0,00	0,00	0,00	0,00	0,00	0,00	0,00	0,00	0,00	0,00	0,00	0,00	0,00	0,00	0,00
3.10.100	COMUNE DI CALENZANO																
3.10.0000	COMUNE DI CALENZANO																
		0,00	1.500,00	0,00	0,00	1.500,00	1.497,16	0,00	0,00	1.497,16	0,00	0,00	0,00	1.497,16	0,00	0,00	2,84
	Totale V.E. 100	0,00	1.500,00	0,00	0,00	1.500,00	1.497,16	0,00	0,00	1.497,16	0,00	0,00	0,00	1.497,16	0,00	0,00	2,84

Parte B

RENDICONTO FINANZIARIO ENTRATE - ESERCIZIO 2006

CAPITOLO CODICE	GESTIONE DEI RESIDUI ATTIVI					GESTIONE DI CASSA				TOTALE DEI RESIDUI ATTIVI AL TERMINE DELL'ESERCIZIO	
	RESIDUI ALL'INIZIO DELL'ESERCIZIO	RISCOSSI	RIMASTI DA RISCUOTERE	VARIAZIONI		TOTALI	PREVISIONI	RISCOSSIONI	DIFFERENZE RISPETTO ALLE PREVISIONI		
				IN +	IN -				IN +		IN -
13	14	15 (16 - 14)	16 (14 + 15)	17 (16 - 13)	18 (13 - 16)	19	20	21 (20 - 19)	22 (19 - 20)	23 (9 + 15)	
3.10.080											
3.10.0000											
T.C.S. 0	5.000,00	0,00	5.000,00	5.000,00	0,00	5.000,00	0,00	5.000,00	5.000,00	5.000,00	
T.V.E. 80	5.000,00	0,00	5.000,00	5.000,00	0,00	5.000,00	0,00	5.000,00	5.000,00	5.000,00	
3.10.090											
3.10.0000											
T.C.S. 0	1.800,00	1.800,00	0,00	1.800,00	0,00	1.800,00	1.800,00	1.800,00	0,00	0,00	
T.V.E. 80	1.800,00	1.800,00	0,00	1.800,00	0,00	1.800,00	1.800,00	1.800,00	0,00	0,00	
3.10.100											
3.10.0000											
T.C.S. 0	1.800,00	1.800,00	0,00	1.800,00	0,00	3.300,00	3.297,16	3.300,00	2,84	0,00	
T.V.E. 100	1.800,00	1.800,00	0,00	1.800,00	0,00	3.300,00	3.297,16	3.300,00	2,84	0,00	

Parte A

RENDICONTO FINANZIARIO ENTRATE - ESERCIZIO 2006

CODICE	DESCRIZIONE	G E S T I O N E				D I				C O M P E T E N Z A				
		I N I Z I A L I		V A R I A Z I O N I		D E F I N I T I V E		R I S C O S S E		S O M M E A C C E R T A T E		D I F F E R E N Z E		
		IN AUMENTO	IN DIMINUIZIONE	IN AUMENTO	IN DIMINUIZIONE	7 (4+5-6)	8	9 (10-8)	10 (8+9)	IN +	IN -			
4	5 (7-4)	6 (4-7)	7 (4+5-6)	8	9 (10-8)	10 (8+9)	11 (10-7)	12 (7-10)						
3.10.110	CONTRIBUTO INDIRE	0,00	11.297,60	0,00	11.297,60	11.297,60	0,00	11.297,60	0,00	0,00				
3.10.0000	CONTRIBUTO INDIRE													
	Totale V.E. 110	0,00	11.297,60	0,00	11.297,60	11.297,60	0,00	11.297,60	0,00	0,00				
3.10.120	CONTRIBUTO ENI SPA													
3.10.0000	CONTRIBUTO ENI SPA	0,00	108.000,00	0,00	108.000,00	108.000,00	0,00	108.000,00	0,00	108.000,00	0,00			
	Totale V.E. 120	0,00	108.000,00	0,00	108.000,00	108.000,00	0,00	108.000,00	0,00	108.000,00	0,00			
3.10.130	PROGETTO TWINNING REGIONE TOSCANA													
3.10.0000	PROGETTO TWINNING REGIONE TOSCANA	0,00	10.900,00	0,00	10.900,00	10.900,00	0,00	10.900,00	0,00	10.900,00	0,00			
	Totale V.E. 130	0,00	10.900,00	0,00	10.900,00	10.900,00	0,00	10.900,00	0,00	10.900,00	0,00			
	Totale Categoria 10	310.000,00	230.862,16	0,00	540.862,16	292.226,75	176.900,00	469.126,75	71.735,41					

XVI LEGISLATURA - DISEGNI DI LEGGE E RELAZIONI - DOCUMENTI

RENDICONTO FINANZIARIO ENTRATE - ESERCIZIO 2006

Parte B

CAPITOLO CODICE	G E S T I O N E D E I R E S I D U I A T T I V I				G E S T I O N E D I C A S S A				TOTALE DEI RESIDUI ATTIVI AL TERMINE DELL'ESERCIZIO		
	RESIDUI ALL'INIZIO DELL'ESERCIZIO	RISCOSSI	RIMASTI DA RISCUOTERE	TOTALI	VARIAZIONI		PREVISIONI	RISCOSSIONI		DIFFERENZE RISPETTO ALLE PREVISIONI	
					IN +	IN -				IN +	IN -
13	14	15 (16 - 14)	16 (14 + 15)	17 (16 - 13)	18 (13 - 16)	19	20	21 (20 - 19)	22 (19 - 20)	23 (9 + 15)	
3.10.110											
3.10.0000											
T.C.S.0	0,00	0,00	0,00	0,00	0,00	11.297,60	11.297,60	0,00	0,00	0,00	
T.V.E.110	0,00	0,00	0,00	0,00	0,00	11.297,60	11.297,60	0,00	0,00	0,00	
3.10.120											
3.10.0000											
T.C.S.0	0,00	0,00	0,00	0,00	0,00	108.000,00	108.000,00	0,00	0,00	0,00	
T.V.E.120	0,00	0,00	0,00	0,00	0,00	108.000,00	108.000,00	0,00	0,00	0,00	
3.10.130											
3.10.0000											
T.C.S.0	0,00	0,00	0,00	0,00	0,00	10.900,00	0,00	0,00	10.900,00	10.900,00	
T.V.E.130	0,00	0,00	0,00	0,00	0,00	10.900,00	0,00	0,00	10.900,00	10.900,00	
T Categoria 10	23.600,00	3.600,00	20.000,00	23.600,00	0,00	564.462,16	295.826,75	368,635,00	196.900,00	196.900,00	

RENDICONTO FINANZIARIO ENTRATE - ESERCIZIO 2006

Parte A

CODICE	DESCRIZIONE	GESTIONE					DI					COMPETENZA		
		INIZIALI	VARIAZIONI		DEFINITIVE	RISCOSSE	RIMASTE	TOTALI	DIFFERENZE					
			IN AUMENTO	IN DIMINUZIONE					RISPETTO ALLE	PREVISIONI				
4	5 (7-4)	6 (4-7)	7 (4+5-6)	8	9 (10-8)	10 (8+9)	11 (10-7)	IN +	IN -					
	Totale Titolo 3	414.000,00	231.362,16	0,00	645.362,16	366.654,94	181.257,66	547.912,60		97.449,56				
7	TITOLO 7 PARTITE DI GIRO													
7.22	CAT.22 ENTRATE AVENTI NATURA DI PARTITE DI GIRO													
7.22.010	RITENUTE ERARIALI DIPENDENTI E COLLABORATORI													
7.22.0000	RITENUTE ERARIALI DIPENDENTI E COLLABORATORI													
	Totale V.E. 10	42.000,00	10.000,00	0,00	52.000,00	47.971,43	0,00	47.971,43		4.028,57				
7.22.020	RITENUTE ERARIALI NOTULE PROFESSIONISTI													
7.22.0000	RITENUTE ERARIALI NOTULE PROFESSIONISTI													
	Totale V.E. 20	20.000,00	0,00	0,00	20.000,00	18.707,47	0,00	18.707,47		1.292,53				
	Totale V.E. 20	20.000,00	0,00	0,00	20.000,00	18.707,47	0,00	18.707,47		1.292,53				

XVI LEGISLATURA - DISEGNI DI LEGGE E RELAZIONI - DOCUMENTI

RENDICONTO FINANZIARIO ENTRATE - ESERCIZIO 2006

Parte B

CAPITOLO	GESTIONE DEI RESIDUI ATTIVI				GESTIONE DI CASSA				TOTALE DEI RESIDUI ATTIVI AL TERMINE DELL'ESERCIZIO		
	RESIDUI ALL'INIZIO DELL'ESERCIZIO	RISCOSSI	RIMASTI DA RISCOUOTERE	TOTALI	VARIAZIONI		PREVISIONI	RISCOSSIONI		DIFFERENZE RISPETTO ALLE PREVISIONI	
					IN +	IN -				IN +	IN -
CODICE	13	14	15 (16 - 14)	16 (14 + 15)	17 (16 - 13)	18 (13 - 16)	19	20	21 (20 - 19)	22 (19 - 20)	23 (9 + 15)
T. Titolo 3	35.128,50	15.128,50	20.000,00	35.128,50	0,00		680.450,66	381.783,44		298.707,22	201.257,66
7											
7.22											
7.22.010											
7.22.0000											
T.C.S. 0	709,93	510,94	198,99	709,93	0,00		52.000,00	48.482,37		3.517,63	198,99
T.V.E. 10	709,93	510,94	198,99	709,93	0,00		52.000,00	48.482,37		3.517,63	198,99
7.22.020											
7.22.0000											
T.C.S. 0	0,00	0,00	0,00	0,00	0,00		20.000,00	18.707,47		1.292,53	0,00
T.V.E. 20	0,00	0,00	0,00	0,00	0,00		20.000,00	18.707,47		1.292,53	0,00

RENDICONTO FINANZIARIO ENTRATE - ESERCIZIO 2006

Parte A

CODICE	DESCRIZIONE	G E S T I O N E						D I				C O M P E T E N Z A		
		I N I Z I A L I		V A R I A Z I O N I		P R E V I S I O N I		D E F I N I T I V E		S O M M E A C C E R T A T E		R I S P E T T O A L L E		D I F F E R E N Z E
		4	5 (7-4)	6 (4-7)	7 (4+5-6)	8	9 (10-8)	10 (8+9)	11 (10-7)	12 (7-10)				
7.22.030	RITENUTE PREVIDENZIALI ED ASSISTENZIALI DIPENDENTI	11.000,00	3.200,00	0,00	14.200,00	13.400,01	0,00	13.400,01	0,00	13.400,01				799,99
7.22.0000	RITENUTE PREVIDENZIALI ED ASSISTENZIALI DIPENDENTI													
	Totale V.E. 30	11.000,00	3.200,00	0,00	14.200,00	13.400,01	0,00	13.400,01	0,00	13.400,01				799,99
7.22.040	RITENUTE PREVIDENZIALI ED ASSISTENZIALI COLLABORATORI													
7.22.0000	RITENUTE PREVIDENZIALI ED ASSISTENZIALI COLLABORATORI	11.000,00	0,00	0,00	11.000,00	9.392,04	0,00	9.392,04	0,00	9.392,04				1.607,96
	Totale V.E. 40	11.000,00	0,00	0,00	11.000,00	9.392,04	0,00	9.392,04	0,00	9.392,04				1.607,96
7.22.050	ADDITIONALE REGIONALE E COMUNALE													
7.22.0000	ADDITIONALE REGIONALE E COMUNALE	3.000,00	3.000,00	0,00	6.000,00	3.488,33	0,00	3.488,33	0,00	3.488,33				2.511,67
	Totale V.E. 50	3.000,00	3.000,00	0,00	6.000,00	3.488,33	0,00	3.488,33	0,00	3.488,33				2.511,67

XVI LEGISLATURA - DISEGNI DI LEGGE E RELAZIONI - DOCUMENTI

Parte B

RENDICONTO FINANZIARIO ENTRATE - ESERCIZIO 2006

CAPITOLO	GESTIONE DEI RESIDUI ATTIVI				GESTIONE DI CASSA				TOTALE DEI RESIDUI ATTIVI AL TERMINE DELL'ESERCIZIO 23 (9 + 15)		
	RESIDUI ALL'INIZIO DELL'ESERCIZIO 13	RISCOSSI 14	RIMASTI DA RISCUOTERE 15 (16 - 14)	TOTALI 16 (14 + 15)	VARIAZIONI		PREVISIONI 19	RISCOSSIONI 20		DIFFERENZE RISPETTO ALLE PREVISIONI	
CODICE					IN + 17 (16 - 13)	IN - 18 (13 - 16)			IN + 21 (20 - 19)	IN - 22 (19 - 20)	
7.22.030											
7.22.0000											
T.C.S.0	0,00	0,00	0,00	0,00	0,00		14.200,00	13.400,01		799,99	0,00
T.V.E.30	0,00	0,00	0,00	0,00	0,00		14.200,00	13.400,01		799,99	0,00
7.22.040											
7.22.0000											
T.C.S.0	0,00	0,00	0,00	0,00	0,00		11.000,00	9.392,04		1.607,96	0,00
T.V.E.40	0,00	0,00	0,00	0,00	0,00		11.000,00	9.392,04		1.607,96	0,00
7.22.050											
7.22.0000											
T.C.S.0	0,00	0,00	0,00	0,00	0,00		6.000,00	3.488,33		2.511,67	0,00
T.V.E.50	0,00	0,00	0,00	0,00	0,00		6.000,00	3.488,33		2.511,67	0,00

RENDICONTO FINANZIARIO ENTRATE - ESERCIZIO 2006

Parte A

CODICE	DESCRIZIONE	GESTIONE						COMPETENZA				
		PREVISIONI		DEFINITIVE	RISOSSE	RIMASTE	TOTALI	RISPETTO ALLE		IN -		
		INIZIALI	VARIAZIONI					IN+	PREVISIONI			
4	5 (7-4)	6 (4-7)	7 (4+5-6)	8	9 (10-8)	10 (8+9)	11 (10-7)	12 (7-10)				
7.22.060	QUOTE INAIL A CARICO COLLABORATORI	700,00	0,00	0,00	700,00	375,01	0,00	375,01				324,99
7.22.0000	QUOTE INAIL A CARICO COLLABORATORI											
	Totale V.E. 60	700,00	0,00	0,00	700,00	375,01	0,00	375,01				324,99
7.22.070	FONDO ECONOMALE SPESE MINUTE											
7.22.0000	FONDO ECONOMALE SPESE MINUTE											
		0,00	2.000,00	0,00	2.000,00	2.000,00	0,00	2.000,00				0,00
	Totale V.E. 70	0,00	2.000,00	0,00	2.000,00	2.000,00	0,00	2.000,00				0,00
7.22.080	FONDO ECONOMALE SPESE POSTALI											
7.22.0000	FONDO ECONOMALE SPESE POSTALI											
		0,00	2.000,00	0,00	2.000,00	2.000,00	0,00	2.000,00				0,00
	Totale V.E. 80	0,00	2.000,00	0,00	2.000,00	2.000,00	0,00	2.000,00				0,00

RENDICONTO FINANZIARIO ENTRATE - ESERCIZIO 2006

Parte B

CAPITOLO	GESTIONE DEI RESIDUI ATTIVI				GESTIONE DI CASSA				TOTALE DEI RESIDUI ATTIVI AL TERMINE DELL'ESERCIZIO 23 (9 + 15)
	RESIDUI ALL'INIZIO DELL'ESERCIZIO 13	RISCOSSI 14	RIMASTI DA RISCOUOTERE 15 (16 - 14)	TOTALI 16 (14 + 15)	PREVISIONI 19	RISCOSSIONI 20	DIFFERENZE RISPETTO ALLE PREVISIONI		
CODICE							IN + 21 (20 - 19)	IN - 22 (19 - 20)	
7.22.060									
7.22.0000									
T.C.S.0	0,00	0,00	0,00	0,00	700,00	375,01		324,99	0,00
T.V.E.80	0,00	0,00	0,00	0,00	700,00	375,01		324,99	0,00
7.22.070									
7.22.0000									
T.C.S.0	0,00	0,00	0,00	0,00	2.000,00	2.000,00	0,00		0,00
T.V.E.70	0,00	0,00	0,00	0,00	2.000,00	2.000,00	0,00		0,00
7.22.080									
7.22.0000									
T.C.S.0	0,00	0,00	0,00	0,00	2.000,00	2.000,00	0,00		0,00
T.V.E.80	0,00	0,00	0,00	0,00	2.000,00	2.000,00	0,00		0,00

Parte A

RENDICONTO FINANZIARIO ENTRATE - ESERCIZIO 2006

CODICE	DESCRIZIONE	GESTIONE						DI				COMPETENZA		
		INIZIALI	PREVISIONI		DEFINITIVE	RISCOSE	RIMASTE	TOTALI	DIFFERENZE					
			IN AUMENTO	IN DIMINUZIONE					ACCERTATI	IN +	IN -			
4	5 (7-4)	6 (4-7)	7 (4+5-6)	8	9 (10-8)	10 (8+9)	11 (10-7)	12 (7-10)						
7.22.090	DIGITALIZZAZIONE LESSICO ETIMOLOGICO	0,00	50.000,00	0,00	50.000,00	0,00	50.000,00	0,00	50.000,00	0,00				
7.22.0000	DIGITALIZZAZIONE LESSICO ETIMOLOGICO													
	Totale V.E. 90	0,00	50.000,00	0,00	50.000,00	0,00	50.000,00	0,00	50.000,00	0,00				
	Totale Categoria 22	87.700,00	70.200,00	0,00	157.900,00	0,00	147.334,29	0,00	147.334,29				10.565,71	
	Totale Titolo 7	87.700,00	70.200,00	0,00	157.900,00	0,00	147.334,29	0,00	147.334,29				10.565,71	

RENDICONTO FINANZIARIO ENTRATE - ESERCIZIO 2006

Parte B

CAPITOLO CODICE	GESTIONE DEI RESIDUI ATTIVI					GESTIONE DI CASSA				TOTALE DEI RESIDUI ATTIVI AL TERMINE DELL'ESERCIZIO 23 (9 + 15)		
	RESIDUI ALL'INIZIO DELL'ESERCIZIO 13	RISCOSSI 14	RIMASTI DA RISCUOTERE 15 (16 - 14)	VARIAZIONI		TOTALI 16 (14 + 15)	PREVISIONI 19	RISCOSSIONI 20	DIFFERENZE RISPETTO ALLE PREVISIONI			
				IN + 17 (16 - 13)	IN - 18 (13 - 16)				IN + 21 (20 - 19)		IN - 22 (19 - 20)	
7.22.090												
7.22.0000												
T.C.S. 0	0,00	0,00	0,00	0,00	0,00	0,00	50.000,00	50.000,00	0,00	0,00		0,00
T.V.E. 90	0,00	0,00	0,00	0,00	0,00	0,00	50.000,00	50.000,00	0,00	0,00		0,00
T Categoria 22	709,93	510,94	198,99	0,00	709,93	0,00	157.900,00	147.845,23			10.054,77	198,99
T Titolo 7	709,93	510,94	198,99	0,00	709,93	0,00	157.900,00	147.845,23			10.054,77	198,99

XVI LEGISLATURA - DISEGNI DI LEGGE E RELAZIONI - DOCUMENTI

RENDICONTO FINANZIARIO ENTRATE - ESERCIZIO 2006

Parte B

CAPITOLO CODICE	GESTIONE DEI RESIDUI ATTIVI					GESTIONE DI CASSA				TOTALE DEI RESIDUI ATTIVI AL TERMINE DELL'ESERCIZIO 23 (9 + 15)	
	RESIDUI ALL'INIZIO DELL'ESERCIZIO 13	RISCOSSI 14	RIMASTI DA RISCUOTERE 15 (16 - 14)	VARIAZIONI		TOTALI 16 (14 + 15)	PREVISIONI 19	RISCOSSIONI 20	DIFFERENZE RISPETTO ALLE PREVISIONI		
				IN + 17 (16 - 13)	IN - 18 (13 - 16)				IN + 21 (20 - 19)		IN - 22 (19 - 20)
C	0,00	0,00	0,00	0,00	0,00	0,00	0,00	0,00	0,00	0,00	0,00
C	265.158,45	171.488,55	20.000,00	0,00	191.448,55	800.158,45	533.561,48	266.596,97	136.779,14		
C	35.128,50	15.128,50	20.000,00	0,00	35.128,50	580.490,66	381.783,44	298.707,22	201.257,66		
C	0,00	0,00	0,00	0,00	0,00	0,00	0,00	0,00	0,00		
C	0,00	0,00	0,00	0,00	0,00	0,00	0,00	0,00	0,00		
C	0,00	0,00	0,00	0,00	0,00	0,00	0,00	0,00	0,00		
C	709,93	510,94	198,99	0,00	709,93	157.900,00	147.845,23	10.054,77	198,99		
A.A.											
F.C.	300.996,86	187.087,99	40.198,99		227.286,98	50.772,04	1.063.190,15	575.358,96	338.235,79		
C						1.689.321,15					

Parte Seconda

GESTIONE DELLE USCITE

RENDICONTO FINANZIARIO SPESE - ESERCIZIO 2006

Parte A

CODICE	DESCRIZIONE	G E S T I O N E					D I				C O M P E T E N Z A		
		INIZIALI	P R E V I S I O N I		DEFINITIVE	PAGATE	RIMASTE	TOTALI	D I F F E R E N Z E				
			IN AUMENTO	IN DIMINUZIONE					IN +	IN -			
4	5 (7 - 4)	6 (4 - 7)	7 (4 + 5 - 6)	8	9 (10 - 8)	10 (8 + 9)	11 (10 - 7)	12 (7 - 10)					
1	DISAVANZO DI AMMINISTRAZIONE	0,00	0,00	0,00	0,00								
1.01	TITOLO I - SPESE CORRENTI												
1.01.010	CAT.I SPESE PER GLI ORGANI DELL'ENTE												
1.01.010.0000	INDENNITA' DI CARICA SINDACI REVISORI												
	INDENNITA' DI CARICA SINDACI REVISORI												
	Totale V.E. 10	4.440,00	0,00	1.418,00	3.022,00	0,00	3.022,00	0,00	3.022,00	0,00			
1.01.030	RIMBORSO SPESE ED INDENNITA' DI MISSIONE AI CONSIGLIERI ED ACCADEMICI (COMPRESO IL PRESIDENTE)												
1.01.030.0000	RIMBORSO SPESE ED INDENNITA' DI MISSIONE AI CONSIGLIERI ED ACCADEMICI (COMPRESO IL PRESIDENTE)												
	Totale V.E. 30	12.000,00	0,00	2.000,00	10.000,00	4.289,70	710,30	4.289,70	5.000,00	0,00	5.000,00		
		12.000,00	0,00	2.000,00	10.000,00	4.289,70	710,30	4.289,70	5.000,00	0,00	5.000,00		

RENDICONTO FINANZIARIO SPESE - ESERCIZIO 2006

Parte B

CAPITOLO CODICE	GESTIONE DEI RESIDUI PASSIVI				GESTIONE DI CASSA				TOTALE DEI RESIDUI PASSIVI AL TERMINE DELL'ESERCIZIO		
	RESIDUI ALL'INIZIO DELL'ESERCIZIO	PAGATI	RIMASTI DA PAGARE	TOTALI	VARIAZIONI		PREVISIONI	PAGAMENTI		DIFFERENZE RISPETTO ALLE PREVISIONI	
	13	14	15 (16-14)	16 (14+15)	IN + 17 (16-13)	IN - 18 (13-16)	19	20	IN + 21 (20-19)	IN - 22 (19-20)	23 (9+15)
1											
1.01											
1.01.010											
1.01.010.0000											
T.C.S.0	0,00	0,00	0,00	0,00	0,00	0,00	3.022,00	3.022,00	0,00	0,00	0,00
T.V.E.10	0,00	0,00	0,00	0,00	0,00	0,00	3.022,00	3.022,00	0,00	0,00	0,00
1.01.030											
1.01.030.0000											
T.C.S.0	6.575,15	2.400,00	4.175,15	6.575,15	0,00	0,00	16.575,15	3.110,30	13.464,85	8.464,85	8.464,85
T.V.E.30	6.575,15	2.400,00	4.175,15	6.575,15	0,00	0,00	16.575,15	3.110,30	13.464,85	8.464,85	8.464,85

RENDICONTO FINANZIARIO SPESE - ESERCIZIO 2006

Parte A

CODICE	DESCRIZIONE	GESTIONE				DI				COMPETENZA			
		INIZIALI	PREVISIONI		DEFINITIVE	PAGATE	SOMME IMPEGNATE		TOTALI	DIFFERENZE			
			IN AUMENTO	IN DIMINUIZIONE			RIMASTE DA PAGARE	IMPEGNATI		IN +	IN -		
4	5 (7-4)	6 (4-7)	7 (4+5-6)	8	9 (10-8)	10 (8+9)	11 (10-7)	12 (7-10)					
	Totale Categoria 1	16.440,00	0,00	3.418,00	13.022,00	3.732,30	4.289,70	8.022,00				5.000,00	
1.02	CAT. II - ONERI PER IL PERSONALE IN ATTIVITA' DI SERVIZIO												
1.02.010	STIPENDI ED ALTRI ASSEGNI FISSI AL PERSONALE												
1.02.010.0000	STIPENDI ED ALTRI ASSEGNI FISSI AL PERSONALE												
	Totale V.E. 10	135.000,00	18.000,00	0,00	153.000,00	150.745,92	0,00	150.745,92				2.254,08	
	Totale V.E. 10	135.000,00	18.000,00	0,00	153.000,00	150.745,92	0,00	150.745,92				2.254,08	
1.02.020	INDENNITA' E RIMBORSO SPESE TRASPORTO PER MISSIONI (DIPENDENTI E COLLABORATORI)												
1.02.020.0000	INDENNITA' E RIMBORSO SPESE TRASPORTO PER MISSIONI (DIPENDENTI E COLLABORATORI)												
	Totale V.E. 20	1.000,00	0,00	0,00	1.000,00	899,23	0,00	899,23				100,77	
	Totale V.E. 20	1.000,00	0,00	0,00	1.000,00	899,23	0,00	899,23				100,77	

RENDICONTO FINANZIARIO SPESE - ESERCIZIO 2006

Parte B

CAPITOLO CODICE	GESTIONE DEI RESIDUI PASSIVI					GESTIONE DI CASSA				TOTALE DEI RESIDUI PASSIVI AL TERMINE DELL'ESERCIZIO 23 (9 + 15)
	RESIDUI ALL'INIZIO DELL'ESERCIZIO 13	PAGATI 14	RIMASTI DA PAGARE 15 (16 - 14)	VARIAZIONI		PREVISIONI 19	PAGAMENTI 20	DIFFERENZE RISPETTO ALLE PREVISIONI		
				TOTALI 16 (14 + 15)	IN + 17 (16 - 13)			IN - 18 (13 - 16)	IN + 21 (20 - 19)	
T.Categoria 1	6.575,15	2.400,00	4.175,15	6.575,15	0,00	19.597,15	6.132,30	13.464,85	8.464,85	
1.02										
1.02.010										
1.02.010.0000										
T.C.S. 0	0,00	0,00	0,00	0,00	0,00	153.000,00	150.745,92	2.254,08	0,00	
T.V.E. 10	0,00	0,00	0,00	0,00	0,00	153.000,00	150.745,92	2.254,08	0,00	
1.02.020										
1.02.020.0000										
T.C.S. 0	0,00	0,00	0,00	0,00	0,00	1.000,00	899,23	100,77	0,00	
T.V.E. 20	0,00	0,00	0,00	0,00	0,00	1.000,00	899,23	100,77	0,00	

CORTE DEI CONTI

RENDICONTO FINANZIARIO SPESE - ESERCIZIO 2006

Parte A

CODICE	DESCRIZIONE	G E S T I O N E					D I					C O M P E T E N Z A		
		INIZIALI	V A R I A Z I O N I		DEFINITIVE	PAGATE	RIMASTE	TOTALI	D I F F E R E N Z E					
			IN AUMENTO	IN DIMINUZIONE					R I S P E T T O A L L E	P R E V I S I O N I				
4	5 (7-4)	6 (4-7)	7 (4+5-6)	8	9 (10-8)	10 (8+9)	11 (10-7)	IN +	IN -	12 (7-10)				
1.02.030	ONERI PREVIDENZIALI ED ASSISTENZIALI A CARICO DELL'ENTE	30.000,00	7.000,00	0,00	37.000,00	0,00	35.914,99	0,00	35.914,99			1.085,01		
1.02.030.0000	ONERI PREVIDENZIALI ED ASSISTENZIALI A CARICO DELL'ENTE													
	Totale V.E. 30	30.000,00	7.000,00	0,00	37.000,00	0,00	35.914,99	0,00	35.914,99			1.085,01		
1.02.040	ALTRI ONERI SOCIALI A CARICO DELL'ENTE													
1.02.040.0000	ALTRI ONERI SOCIALI A CARICO DELL'ENTE	4.000,00	0,00	0,00	4.000,00	0,00	1.917,03	0,00	1.917,03			2.082,97		
	Totale V.E. 40	4.000,00	0,00	0,00	4.000,00	0,00	1.917,03	0,00	1.917,03			2.082,97		
1.02.050	T.F.R.													
1.02.050.0000	T.F.R.	12.000,00	0,00	0,00	12.000,00	0,00	10.285,77	0,00	10.285,77			1.714,23		
	Totale V.E. 50	12.000,00	0,00	0,00	12.000,00	0,00	10.285,77	0,00	10.285,77			1.714,23		

RENDICONTO FINANZIARIO SPESE - ESERCIZIO 2006

Parte B

CAPITOLO CODICE	G E S T I O N E D E I R E S I D U I P A S S I V I				G E S T I O N E D I C A S S A				TOTALE DEI RESIDUI PASSIVI AL TERMINE DELL'ESERCIZIO	
	RESIDUI ALL'INIZIO DELL'ESERCIZIO	PAGATI	RIMASTI DA PAGARE	VARIAZIONI		PREVISIONI	PAGAMENTI	DIFFERENZE RISPETTO ALLE PREVISIONI		
				IN +	IN -			IN +		IN -
13	14	15 (16-14)	16 (14+15)	17 (16-13)	18 (13-16)	19	20	21 (20-19)	22 (19-20)	23 (9+15)
1.02.030										
1.02.030.0000										
T.C.S.0	0,00	0,00	0,00	0,00	0,00	37.000,00	35.914,99		1.085,01	0,00
T.V.E.30	0,00	0,00	0,00	0,00	0,00	37.000,00	35.914,99		1.085,01	0,00
1.02.040										
1.02.040.0000										
T.C.S.0	0,00	0,00	0,00	0,00	0,00	4.000,00	1.917,03		2.082,97	0,00
T.V.E.40	0,00	0,00	0,00	0,00	0,00	4.000,00	1.917,03		2.082,97	0,00
1.02.050										
1.02.050.0000										
T.C.S.0	0,00	0,00	0,00	0,00	0,00	12.000,00	10.285,77		1.714,23	0,00
T.V.E.50	0,00	0,00	0,00	0,00	0,00	12.000,00	10.285,77		1.714,23	0,00

COPIA
 DELL'ESERCIZIO

RENDICONTO FINANZIARIO SPESE - ESERCIZIO 2006

Parte B

CAPITOLO CODICE	GESTIONE DEI RESIDUI PASSIVI				GESTIONE DI CASSA				TOTALE DEI RESIDUI PASSIVI AL TERMINE DELL'ESERCIZIO 23 (9 + 15)		
	RESIDUI ALL'INIZIO DELL'ESERCIZIO 13	PAGATI 14	RIMASTI DA PAGARE 15 (16 - 14)	TOTALI 16 (14 + 15)	VARIAZIONI		PREVISIONI 19	PAGAMENTI 20		DIFFERENZE RISPETTO ALLE PREVISIONI	
					IN + 17 (16 - 13)	IN - 18 (13 - 16)				IN + 21 (20 - 19)	IN - 22 (19 - 20)
T Categoria 2	0,00	0,00	0,00	0,00	0,00	0,00	207.000,00	199.762,94		7.237,06	0,00
1.04											
1.04.010											
1.04.010.0000											
T.C.S.0	0,00	0,00	0,00	0,00	0,00	0,00	250,00	25,32		224,68	0,00
T.V.E.10	0,00	0,00	0,00	0,00	0,00	0,00	250,00	25,32		224,68	0,00
1.04.020											
1.04.020.0000											
T.C.S.0	816,41	816,41	0,00	816,41	0,00	0,00	11.316,41	6.379,02		4.937,39	930,00
T.V.E.20	816,41	816,41	0,00	816,41	0,00	0,00	11.316,41	6.379,02		4.937,39	930,00
1.04.030											

COPIA CONFORME

RENDICONTO FINANZIARIO SPESE - ESERCIZIO 2006

Parte A

CODICE	DESCRIZIONE	GESTIONE					DI				COMPETENZA		
		INIZIALI	PREVISIONI		DEFINITIVE	SOMME IMPEGNATE		RISPETTO ALLE PREVISIONI		TOTALI IMPEGNATI	IN +	IN -	
			IN AUMENTO	IN DIMINUZIONE		PAGATE	RIMASTE DA PAGARE	IN +	IN -				
4	5 (7-4)	6 (4-7)	7 (4+5-6)	8	9 (10-8)	10 (8+9)	11 (10-7)	12 (7-10)					
1.04.030.0000	MANUTENZIONE ORDINARIA MACCHINE E MOBILI	3.000,00	0,00	0,00	3.000,00	1.119,68	580,32	1.700,00			1.300,00		
	Totale V.E. 30	3.000,00	0,00	0,00	3.000,00	1.119,68	580,32	1.700,00			1.300,00		
1.04.040	SPESE DI RAPPRESENTANZA												
1.04.040.0000	SPESE DI RAPPRESENTANZA	4.000,00	3.000,00	6.000,00	1.000,00	670,45	0,00	670,45			329,55		
	Totale V.E. 40	4.000,00	3.000,00	6.000,00	1.000,00	670,45	0,00	670,45			329,55		
1.04.050	SPESE PER ACCERTAMENTI SANITARI												
1.04.050.0000	SPESE PER ACCERTAMENTI SANITARI	4.000,00	0,00	3.500,00	500,00	424,20	0,00	424,20			75,80		
	Totale V.E. 50	4.000,00	0,00	3.500,00	500,00	424,20	0,00	424,20			75,80		

Parte B

RENDICONTO FINANZIARIO SPESE - ESERCIZIO 2006

CAPITOLO CODICE	GESTIONE DEI RESIDUI PASSIVI					GESTIONE DI CASSA				TOTALE DEI RESIDUI PASSIVI AL TERMINE DELL'ESERCIZIO 23 (9 + 15)		
	RESIDUI ALL'INIZIO DELL'ESERCIZIO 13	PAGATI 14	RIMASTI DA PAGARE 15 (16 - 14)	VARIAZIONI		PREVISIONI 19	PAGAMENTI 20	DIFFERENZE RISPETTO ALLE PREVISIONI				
				IN + 17 (16 - 13)	IN - 18 (13 - 16)			IN + 21 (20 - 19)	IN - 22 (19 - 20)			
TOTALI 16 (14 + 15)	TOTALI 17 (16 - 13)	TOTALI 18 (13 - 16)	TOTALI 19	TOTALI 20	TOTALI 21 (20 - 19)	TOTALI 22 (19 - 20)	TOTALI 23 (9 + 15)					
1.04.030.0000												
T.C.S. 0	0,00	0,00	0,00	0,00	0,00	3.000,00	1.119,68	1.880,32	580,32			
T.V.E. 30	0,00	0,00	0,00	0,00	0,00	3.000,00	1.119,68	1.880,32	580,32			
1.04.040												
1.04.040.0000												
T.C.S. 0	335,16	335,16	0,00	0,00	0,00	1.335,16	1.005,61	329,55	0,00			
T.V.E. 40	335,16	335,16	0,00	0,00	0,00	1.335,16	1.005,61	329,55	0,00			
1.04.050												
1.04.050.0000												
T.C.S. 0	0,00	0,00	0,00	0,00	0,00	500,00	424,20	75,80	0,00			
T.V.E. 50	0,00	0,00	0,00	0,00	0,00	500,00	424,20	75,80	0,00			

COPIA CONFORME

RENDICONTO FINANZIARIO SPESE - ESERCIZIO 2006

Parte B

CAPITOLO CODICE	G E S T I O N E D E I R E S I D U I P A S S I V I					G E S T I O N E D I C A S S A				TOTALE DEI RESIDUI PASSIVI AL TERMINE DELL'ESERCIZIO 23 (9 + 15)		
	RESIDUI ALL'INIZIO DELL'ESERCIZIO 13	PAGATI 14	RIMASTI DA PAGARE 15 (16 - 14)	VARIAZIONI		TOTALI 16 (14 + 15)	PREVISIONI 19	PAGAMENTI 20	DIFFERENZE RISPETTO ALLE PREVISIONI			
				IN + 17 (16 - 13)	IN - 18 (13 - 16)				IN + 21 (20 - 19)		IN - 22 (19 - 20)	
1.04.070												
1.04.070.0000												
T.C.S.0	51.823,00	0,00	0,00		0,00	51.823,00	26.000,00	0,00		26.000,00		0,00
T.V.E.70	51.823,00	0,00	0,00		0,00	51.823,00	26.000,00	0,00		26.000,00		0,00
1.04.080												
1.04.080.0000												
T.C.S.0	3.158,29	3.158,29	0,00		3.158,29	0,00	11.158,29	7.792,22		3.366,07		3.006,37
T.V.E.80	3.158,29	3.158,29	0,00		3.158,29	0,00	11.158,29	7.792,22		3.366,07		3.006,37
1.04.090												
1.04.090.0000												
T.C.S.0	0,00	0,00	0,00		0,00	0,00	6.000,00	3.782,69		2.217,31		0,00
T.V.E.90	0,00	0,00	0,00		0,00	0,00	6.000,00	3.782,69		2.217,31		0,00

COPIA CONFORME

RENDICONTO FINANZIARIO SPESE - ESERCIZIO 2006

Parte A

CODICE	DESCRIZIONE	GESTIONE				DI				COMPETENZA			
		INIZIALI	PREVISIONI		DEFINITIVE	SOMME IMPEGNATE		TOTTALI	DIFFERENZE				
			IN AUMENTO	IN DIMINUIZIONE		PAGATE	RIMASTE DA PAGARE		IMPEGNATI	IN +	IN -		
4	5 (7-4)	6 (4-7)	7 (4+5-6)	8	9 (10-8)	10 (8+9)	11 (10-7)	12 (7-10)					
1.04.100	SPESE PER STUDI, INDAGINI, RILEVAZIONI E PROGETTI DI RICERCA		0,00	1.000,00	0,00	0,00	0,00	0,00	0,00				
1.04.100.0000	SPESE PER STUDI, INDAGINI, RILEVAZIONI E PROGETTI DI RICERCA												
	Totale V.E. 100	1.000,00	0,00	1.000,00	0,00	0,00	0,00	0,00	0,00				
1.04.110	SPESE PER EVENTI E PARTECIPAZIONI A CONVEGNI E CONGRESSI												
1.04.110.0000	SPESE PER EVENTI E PARTECIPAZIONI A CONVEGNI E CONGRESSI												
	Totale V.E. 110	5.000,00	37.000,00	6.148,22	35.851,78	15.825,23	20.026,55	35.851,78	0,00				
		5.000,00	37.000,00	6.148,22	35.851,78	15.825,23	20.026,55	35.851,78	0,00				
1.04.120	SPESE LEGALI												
1.04.120.0000	SPESE LEGALI												
	Totale V.E. 120	10.000,00	0,00	2.000,00	8.000,00	6.175,39	0,00	6.175,39	0,00				1.824,61

RENDICONTO FINANZIARIO SPESE - ESERCIZIO 2006

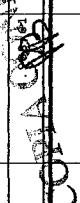
Parte A

CODICE	DESCRIZIONE	G E S T I O N E					D I					C O M P E T E N Z A		
		INIZIALI	P R E V I S I O N I		DEFINITIVE	PAGATE	RIMASTE DA PAGARE	TOTALI IMPEGNATI	D I F F E R E N Z E R I S P E T T O A L L E P R E V I S I O N I					
			IN AUMENTO	IN DIMINUZIONE					IN +	IN -				
		5 (7 - 4)	6 (4 - 7)	7 (4 + 5 - 6)	8	9 (10 - 8)	10 (8 + 9)	11 (10 - 7)	12 (7 - 10)					
	Totale V.E. 120	10.000,00	0,00	2.000,00	8.000,00	6.175,39	0,00	6.175,39			1.824,61			
1.04.130	MANUTENZIONE, NOLEGGIO ED ESERCIZIO MEZZI DI TRASPORTO													
1.04.130.0000	MANUTENZIONE, NOLEGGIO ED ESERCIZIO MEZZI DI TRASPORTO													
	Totale V.E. 130	3.000,00	1.000,00	1.000,00	3.000,00	2.055,89	71,87	2.127,76			872,24			
1.04.140	CANONI D'ACQUA													
1.04.140.0000	CANONI D'ACQUA													
	Totale V.E. 140	6.000,00	4.500,00	1.000,00	9.500,00	5.612,35	3.533,68	9.146,03			353,97			
1.04.150	SPESE PER ENERGIA ELETTRICA													
1.04.150.0000	SPESE PER ENERGIA ELETTRICA													
	Totale V.E. 150	6.000,00	4.500,00	1.000,00	9.500,00	5.612,35	3.533,68	9.146,03			353,97			
	Totale V.E. 160	20.000,00	3.000,00	0,00	23.000,00	22.301,82	0,00	22.301,82			698,18			

Parte B

RENDICONTO FINANZIARIO SPESE - ESERCIZIO 2006

CAPITOLO CODICE	G E S T I O N E D E I R E S I D U I P A S S I V I				G E S T I O N E D I C A S S A				TOTALE DEI RESIDUI PASSIVI AL TERMINE DELL'ESERCIZIO 23 (9 + 15)				
	RESIDUI ALL'INIZIO DELL'ESERCIZIO 13	PAGATI 14	RIMASTI DA PAGARE 15 (16 - 14)	TOTALI 16 (14 + 15)	VARIAZIONI		PREVISIONI 19	PAGAMENTI 20		DIFFERENZE RISPETTO ALLE PREVISIONI			
					IN + 17 (16 - 13)	IN - 18 (13 - 16)				IN + 21 (20 - 19)	IN - 22 (19 - 20)		
1.04.100													
1.04.100.0000													
T.C.S. 0	0,00	0,00	0,00	0,00	0,00	0,00	0,00	0,00	0,00	0,00	0,00	0,00	0,00
T.V.E. 100	0,00	0,00	0,00	0,00	0,00	0,00	0,00	0,00	0,00	0,00	0,00	0,00	0,00
1.04.110													
1.04.110.0000													
T.C.S. 0	5.629,70	5.629,70	0,00	5.629,70	0,00	0,00	41.481,48	21.454,93	20.026,55	20.026,55	20.026,55	20.026,55	20.026,55
T.V.E. 110	5.629,70	5.629,70	0,00	5.629,70	0,00	0,00	41.481,48	21.454,93	20.026,55	20.026,55	20.026,55	20.026,55	20.026,55
1.04.120													
1.04.120.0000													
T.C.S. 0	5.000,00	1.836,00	0,00	1.836,00		3.164,00	13.000,00	8.011,39	8.011,39	8.011,39	8.011,39	8.011,39	8.011,39

COPIA CONFORME


Parte B

RENDICONTO FINANZIARIO SPESE - ESERCIZIO 2006

CAPITOLO	GESTIONE DEI RESIDUI PASSIVI					GESTIONE DI CASSA				TOTALE DEI RESIDUI PASSIVI AL TERMINE DELL'ESERCIZIO 23 (9 + 15)	
	RESIDUI ALL'INIZIO DELL'ESERCIZIO 13	PAGATI 14	RIMASTI DA PAGARE 15 (16 - 14)	TOTALI 16 (14 + 15)	VARIAZIONI IN + 17 (16 - 13)	IN - 18 (13 - 16)	PREVISIONI 19	PAGAMENTI 20	DIFFERENZE RISPETTO ALLE PREVISIONI IN + 21 (20 - 19)		IN - 22 (19 - 20)
T.V.E. 120	5.000,00	1.836,00	0,00	1.836,00		3.164,00	13.000,00	8.011,39		4.988,61	0,00
1.04.130											
1.04.130.00000											
T.C.S. 0	0,00	0,00	0,00	0,00	0,00		3.000,00	2.055,89		944,11	71,87
T.V.E. 130	0,00	0,00	0,00	0,00	0,00		3.000,00	2.055,89		944,11	71,87
1.04.140											
1.04.140.00000											
T.C.S. 0	0,00	0,00	0,00	0,00	0,00		9.500,00	5.612,35		3.887,65	3.533,66
T.V.E. 140	0,00	0,00	0,00	0,00	0,00		9.500,00	5.612,35		3.887,65	3.533,66
1.04.150											
1.04.150.00000											
T.C.S. 0	0,00	0,00	0,00	0,00	0,00		23.000,00	22.301,82		698,18	0,00

COPIA
 AUTOGRAFICA
 15/06/06

Parte B

RENDICONTO FINANZIARIO SPESE - ESERCIZIO 2006

CAPITOLO	GESTIONE DEI RESIDUI PASSIVI				GESTIONE DI CASSA				TOTALE DEI RESIDUI PASSIVI AL TERMINE DELL'ESERCIZIO	
	RESIDUI ALL'INIZIO DELL'ESERCIZIO	PAGATI	RIMASTI DA PAGARE	TOTALI	VARIAZIONI		PREVISIONI	DIFFERENZE RISPETTO ALLE PREVISIONI		
CODICE	13	14	15 (16-14)	16 (14+15)	IN +	IN -	19	IN +	IN -	23 (9+15)
					17 (16-13)	18 (13-16)	20	21 (20-19)	22 (19-20)	
T.V.E. 160	0,00	0,00	0,00	0,00	0,00		23.301,82		598,18	0,00
1.04.160										
1.04.160.0000										
T.C.S. 0	19.988,04	19.988,04	0,00	19.988,04	0,00		89.988,04	55.944,12	34.043,92	32.552,72
T.V.E. 160	19.988,04	19.988,04	0,00	19.988,04	0,00		89.988,04	55.944,12	34.043,92	32.552,72
1.04.170										
1.04.170.0000										
T.C.S. 0	3.123,20	3.123,20	0,00	3.123,20	0,00		71.123,20	65.831,95	5.291,25	3.747,20
T.V.E. 170	3.123,20	3.123,20	0,00	3.123,20	0,00		71.123,20	65.831,95	5.291,25	3.747,20
1.04.180										

COPIA CONSERVARE

Parte B

RENDICONTO FINANZIARIO SPESE - ESERCIZIO 2006

CAPITOLO CODICE	G E S T I O N E D E I R E S I D U I P A S S I V I				G E S T I O N E D I C A S S A				TOTALE DEI RESIDUI PASSIVI AL TERMINE DELL'ESERCIZIO 23 (9 + 15)
	RESIDUI ALL'INIZIO DELL'ESERCIZIO 13	PAGATI 14	RIMASTI DA PAGARE 15 (16 - 14)	TOTALI 16 (14 + 15)	VARIAZIONI		DIFFERENZE RISPETTO ALLE PREVISIONI		
					IN + 17 (16 - 13)	IN - 18 (13 - 16)	IN + 19 (20 - 19)	IN - 20 (19 - 20)	
					PREVISIONI 19	PAGAMENTI 20			
1.04.180.0000									
T.C.S.0	132,00	132,00	0,00	132,00	0,00	531,00	994,00	540,00	540,00
T.V.E.180	132,00	132,00	0,00	132,00	0,00	531,00	994,00	540,00	540,00
1.04.190									
1.04.190.0000									
T.C.S.0	0,00	0,00	0,00	0,00	0,00	12.936,11	63,89	0,00	0,00
T.V.E.190	0,00	0,00	0,00	0,00	0,00	12.936,11	63,89	0,00	0,00
1.04.200									
1.04.200.0000									
T.C.S.0	20.675,48	20.675,48	0,00	20.675,48	0,00	53.696,52	27.978,96	27.281,70	27.281,70
T.V.E.200	20.675,48	20.675,48	0,00	20.675,48	0,00	53.696,52	27.978,96	27.281,70	27.281,70
1.04.210									

COPIA ~~NON~~ CONFORME

Parte B

RENDICONTO FINANZIARIO SPESE - ESERCIZIO 2006

CAPITOLO CODICE	G E S T I O N E D E I R E S I D U I P A S S I V I					G E S T I O N E D I C A S S A					TOTALE DEI RESIDUI PASSIVI AL TERMINE DELL'ESERCIZIO 23 (9 + 15)		
	RESIDUI ALL'INIZIO DELL'ESERCIZIO 13	PAGATI 14	RIMASTI DA PAGARE 15 (16 - 14)	VARIAZIONI		TOTALI 16 (14 + 15)	PREVISIONI 19	PAGAMENTI 20	DIFFERENZE RISPETTO ALLE PREVISIONI				
				IN + 17 (16 - 13)	IN - 18 (13 - 16)				IN + 21 (20 - 19)	IN - 22 (19 - 20)			
1.04.210.0000													
T.C.S.0	0,00	0,00	0,00	0,00	0,00	0,00	8.500,00	8.293,56		206,44		0,00	
T.V.E.210	0,00	0,00	0,00	0,00	0,00	0,00	8.500,00	8.293,56		206,44		0,00	
T Categoria 4	110.681,28	55.694,28	0,00	54.987,00	55.694,28	415.353,06	277.198,38	138.154,68				82.270,41	
1.05													
1.05.010													
1.05.010.0000													
T.C.S.0	7.102,16	7.102,16	0,00	0,00	7.102,16	32.102,16	21.077,44	11.024,72				9.126,94	
T.V.E.10	7.102,16	7.102,16	0,00	0,00	7.102,16	32.102,16	21.077,44	11.024,72				9.126,94	
1.05.020													

COPIA CONFORME

RENDICONTO FINANZIARIO SPESE - ESERCIZIO 2006

Parte A

CODICE	DESCRIZIONE	G E S T I O N E				D I				C O M P E T E N Z A			
		INIZIALI 4	P R E V I S I O N I		DEFINITIVE 7 (4 + 5 - 6)	PAGATE 8	RIMASTE DA PAGARE 9 (10 - 8)	TOTALI IMPEGNATI 10 (8 + 9)	D I F F E R E N Z E				
			IN AUMENTO 5 (7 - 4)	IN DIMINUZIONE 6 (4 - 7)					IN + 11 (10 - 7)	IN - 12 (7 - 10)			
1.05.020.0000	SPESE PUBBLICAZIONI MONOGRAFIE E RAPPORTI CON LA STAMPA	30.000,00	20.000,00	21.886,37	28.113,63	13.779,60	34,03	13.813,63				14.300,00	
	Totale V.E. 20	30.000,00	20.000,00	21.886,37	28.113,63	13.779,60	34,03	13.813,63				14.300,00	
1.05.030	CONTINUAZIONE DI PROGETTI E NUOVI PROGETTI												
1.05.030.0000	CONTINUAZIONE DI PROGETTI E NUOVI PROGETTI	169.317,00	25.164,56	40.889,13	153.592,43	125.751,02	13.541,41	139.292,43				14.300,00	
	Totale V.E. 30	169.317,00	25.164,56	40.889,13	153.592,43	125.751,02	13.541,41	139.292,43				14.300,00	
1.05.040	PROSECUZIONE BORSA DI STUDIO CORRIERE DELLA SERA												
1.05.040.0000	PROSECUZIONE BORSA DI STUDIO CORRIERE DELLA SERA	17.500,00	0,00	0,00	17.500,00	0,00	17.500,00	17.500,00			0,00		
	Totale V.E. 40	17.500,00	0,00	0,00	17.500,00	0,00	17.500,00	17.500,00			0,00		

RENDICONTO FINANZIARIO SPESE - ESERCIZIO 2006

Parte B

CAPITOLO	GESTIONE DEI RESIDUI PASSIVI					GESTIONE DI CASSA				TOTALE DEI RESIDUI PASSIVI AL TERMINE DELL'ESERCIZIO	
	RESIDUI ALL'INIZIO DELL'ESERCIZIO	PAGATI	RIMASTI DA PAGARE	VARIAZIONI		TOTALI	PREVISIONI	PAGAMENTI	DIFFERENZE RISPETTO ALLE PREVISIONI		
				IN +	IN -				IN +		IN -
CODICE	13	14	15 (16-14)	17 (16-13)	18 (13-16)	16 (14+15)	19	20	21 (20-19)	22 (19-20)	23 (9+15)
1.05.020.0000											
T.C.S.0	15.442,00	15.442,00	0,00	0,00		15.442,00	43.555,63	29.221,60		14.334,03	34,03
T.V.E.20	15.442,00	15.442,00	0,00	0,00		15.442,00	43.555,63	29.221,60		14.334,03	34,03
1.05.030											
1.05.030.0000											
T.C.S.0	0,00	0,00	0,00	0,00		0,00	153.592,43	125.751,02		27.841,41	13.541,41
T.V.E.30	0,00	0,00	0,00	0,00		0,00	153.592,43	125.751,02		27.841,41	13.541,41
1.05.040											
1.05.040.0000											
T.C.S.0	0,00	0,00	0,00	0,00		0,00	17.500,00	0,00		17.500,00	17.500,00
T.V.E.40	0,00	0,00	0,00	0,00		0,00	17.500,00	0,00		17.500,00	17.500,00

RENDICONTO FINANZIARIO SPESE - ESERCIZIO 2006

Parte A

CODICE	DESCRIZIONE	G E S T I O N E				D I				C O M P E T E N Z A		
		INIZIALI 4	P R E V I S I O N I		DEFINITIVE 7 (4+5-6)	PAGATE 8	RIMASTE DA PAGARE 9 (10-8)	TOTALI IMPEGNATI 10 (8+9)	D I F F E R E N Z E			
			IN AUMENTO 5 (7-4)	IN DIMINUZIONE 6 (4-7)					IN + 11 (10-7)	IN - 12 (7-10)		
1.05.050	PROGETTO SIRCLI ENTE CRF	0,00	0,00	0,00	0,00	0,00	0,00	0,00	0,00			
1.05.050.0000	PROGETTO SIRCLI ENTE CRF											
	Totale V.E. 50	0,00	0,00	0,00	0,00	0,00	0,00	0,00	0,00			
1.05.060	REALIZZAZIONE VARI PROGETTI											
1.05.060.0000	REALIZZAZIONE VARI PROGETTI	0,00	0,00	0,00	0,00	0,00	0,00	0,00	0,00			
	Totale V.E. 60	0,00	0,00	0,00	0,00	0,00	0,00	0,00	0,00			
1.05.070	REALIZZAZIONE ATTIVITA' CULTURALI											
1.05.070.0000	REALIZZAZIONE ATTIVITA' CULTURALI	0,00	60.000,00	10.335,11	49.664,89	2.160,00	33.204,89	2.160,00	35.364,89		14.300,00	
	Totale V.E. 70	0,00	60.000,00	10.335,11	49.664,89	2.160,00	33.204,89	2.160,00	35.364,89		14.300,00	

XVI LEGISLATURA - DISEGNI DI LEGGE E RELAZIONI - DOCUMENTI

RENDICONTO FINANZIARIO SPESE - ESERCIZIO 2006

Parte B

CAPITOLO	G E S T I O N E D E I R E S I D U I P A S S I V I			G E S T I O N E D I C A S S A			TOTALE DEI RESIDUI PASSIVI AL TERMINE DELL'ESERCIZIO				
	RESIDUI ALL'INIZIO DELL'ESERCIZIO	PAGATI	RIMASTI DA PAGARE	TOTALI	VARIAZIONI	PREVISIONI		PAGAMENTI	DIFFERENZE RISPETTO ALLE PREVISIONI		
CODICE	13	14	15 (16-14)	16 (14+15)	IN + 17 (16-13)	IN - 18 (13-16)	19	20	IN + 21 (20-19)	IN - 22 (19-20)	23 (9+15)
1.05.050											
1.05.050.0000											
T.C.S.0	33.973,64	29.080,54	4.893,10	33.973,64	0,00		33.973,64	29.080,54	4.893,10		4.893,10
T.V.E.50	33.973,64	29.080,54	4.893,10	33.973,64	0,00		33.973,64	29.080,54	4.893,10		4.893,10
1.05.060											
1.05.060.0000											
T.C.S.0	84.185,21	36.157,98	884,40	37.042,38		47.142,83	84.185,21	36.157,98	48.027,23		884,40
T.V.E.60	84.185,21	36.157,98	884,40	37.042,38		47.142,83	84.185,21	36.157,98	48.027,23		884,40
1.05.070											
1.05.070.0000											
T.C.S.0	0,00	0,00	0,00	0,00	0,00		49.664,89	33.204,89	16.460,00		2.160,00
T.V.E.70	0,00	0,00	0,00	0,00	0,00		49.664,89	33.204,89	16.460,00		2.160,00

**COPIA
CORRISPONDENZA**

RENDICONTO FINANZIARIO SPESE - ESERCIZIO 2006

Parte B

CAPITOLO CODICE	GESTIONE DEI RESIDUI PASSIVI				GESTIONE DI CASSA				TOTALE DEI RESIDUI PASSIVI AL TERMINE DELL'ESERCIZIO	
	RESIDUI ALL'INIZIO DELL'ESERCIZIO	PAGATI	RIMASTI DA PAGARE	TOTALI	VARIAZIONI		PREVISIONI	DIFFERENZE RISPETTO ALLE PREVISIONI		
					IN +	IN -		IN +		IN -
13	14	15 (16 - 14)	16 (14 + 15)	17 (16 - 13)	18 (13 - 16)	19	20	21 (20 - 19)	22 (19 - 20)	23 (9 + 15)
1.05.080										
1.05.080.0000										
T.C.S.0	29.095,00	1.400,00	27.695,00	29.095,00	0,00	29.095,00	1.400,00	27.695,00		27.695,00
T.V.E.80	29.095,00	1.400,00	27.695,00	29.095,00	0,00	29.095,00	1.400,00	27.695,00		27.695,00
1.05.090										
1.05.090.0000										
T.C.S.0	15.000,00	12.500,00	0,00	12.500,00		15.000,00	12.500,00	2.500,00		0,00
T.V.E.90	15.000,00	12.500,00	0,00	12.500,00		15.000,00	12.500,00	2.500,00		0,00
1.05.100										
1.05.100.0000										
T.C.S.0	50.000,00	42.243,44	7.756,56	50.000,00	0,00	50.000,00	42.243,44	7.756,56		7.756,56
T.V.E.100	50.000,00	42.243,44	7.756,56	50.000,00	0,00	50.000,00	42.243,44	7.756,56		7.756,56

COPIA
 7.756,56
 7.756,56

RENDCONTO FINANZIARIO SPESE - ESERCIZIO 2006

Parte B

CAPITOLO CODICE	GESTIONE DEI RESIDUI PASSIVI					GESTIONE DI CASSA				TOTALE DEI RESIDUI PASSIVI AL TERMINE DELL'ESERCIZIO 23 (9 + 15)
	RESIDUI ALL'INIZIO DELL'ESERCIZIO 13	PAGATI 14	RIMASTI DA PAGARE 15 (16 - 14)	VARIAZIONI		PREVISIONI 19	PAGAMENTI 20	DIFFERENZE RISPETTO ALLE PREVISIONI		
				IN + 17 (16 - 13)	IN - 18 (13 - 16)			IN + 21 (20 - 19)	IN - 22 (19 - 20)	
T.C.S. 0	T.C.S. 0	T.C.S. 0	T.C.S. 0	T.C.S. 0	T.C.S. 0	T.C.S. 0	T.C.S. 0	T.C.S. 0	T.C.S. 0	
1.05.110	0,00	0,00	0,00	0,00	0,00	14.097,60	11.476,70		2.620,90	2.620,90
1.05.110.0000										
T.V.E. 110	0,00	0,00	0,00	0,00	0,00	14.097,60	11.476,70		2.620,90	2.620,90
1.05.120										
1.05.120.0000										
T.C.S. 0	0,00	0,00	0,00	0,00	0,00	4.000,00	0,00		4.000,00	4.000,00
T.V.E. 120	0,00	0,00	0,00	0,00	0,00	4.000,00	0,00		4.000,00	4.000,00
1.05.130										
1.05.130.0000										
T.C.S. 0	0,00	0,00	0,00	0,00	0,00	8.000,00	0,00		8.000,00	8.000,00
T.V.E. 130	0,00	0,00	0,00	0,00	0,00	8.000,00	0,00		8.000,00	8.000,00

COLLA COPIORNE

RENDICONTO FINANZIARIO SPESE - ESERCIZIO 2006

Parte B

CAPITOLO CODICE	GESTIONE DEI RESIDUI PASSIVI				GESTIONE DI CASSA				TOTALE DEI RESIDUI PASSIVI AL TERMINE DELL'ESERCIZIO		
	RESIDUI ALL'INIZIO DELL'ESERCIZIO	PAGATI	RIMASTI DA PAGARE	TOTALI	VARIAZIONI		PREVISIONI	PAGAMENTI		DIFFERENZE RISPETTO ALLE PREVISIONI	
					IN + 17 (16 - 13)	IN - 18 (13 - 16)				IN + 21 (20 - 19)	IN - 22 (19 - 20)
13	14	15 (16 - 14)	16 (14 + 15)	17 (16 - 13)	18 (13 - 16)	19	20	21 (20 - 19)	22 (19 - 20)	23 (9 + 15)	
1.05.140											
1.05.140.0000											
T.C.S. 0	0,00	0,00	0,00	0,00	0,00	10.900,00	1.934,43	8.965,57	8.965,57	8.965,57	
T.V.E. 140	0,00	0,00	0,00	0,00	0,00	10.900,00	1.934,43	8.965,57	8.965,57	8.965,57	
T Categoria 5	234.798,01	143.326,12	41.229,06	185.155,18	49.642,83	545.666,56	344.048,04	201.618,52	107.177,91	107.177,91	
1.06											
1.06.010											
1.06.010.0000											
T.C.S. 0	8.000,00	8.000,00	0,00	8.000,00	0,00	65.058,83	12.600,70	52.458,13	52.458,13	52.458,13	
T.V.E. 10	8.000,00	8.000,00	0,00	8.000,00	0,00	65.058,83	12.600,70	52.458,13	52.458,13	52.458,13	
1.06.020											

COPIA CONFORME

RENDICONTO FINANZIARIO SPESE - ESERCIZIO 2006

Parte A

CODICE	DESCRIZIONE	GESTIONE					DI					COMPETENZA		
		INIZIALI 4	PREVISIONI		DEFINITIVE 7 (4+5-6)	PAGATE 8	RIMASTE DA PAGARE 9 (10-8)	TOTALI IMPEGNATI 10 (8+9)	DIFFERENZE RISPETTO ALLE PREVISIONI					
			IN AUMENTO IN DIMINUIZIONE 5 (7-4) 6 (4-7)	IN +					IN -					
1.06.020.0000	QUOTE ASSOCIATIVE	5.000,00	0,00	0,00	5.000,00	2.209,28	1.750,00	3.959,28	11 (10-7)	12 (7-10)	1.040,72			
	Totale V.E. 20	5.000,00	0,00	0,00	5.000,00	2.209,28	1.750,00	3.959,28			1.040,72			
1.06.030	FONDO NAZIONALE POLITICHE SOCIALI													
1.06.030.0000	FONDO NAZIONALE POLITICHE SOCIALI	0,00	335,00	0,00	335,00	0,00	335,00	335,00	0,00	0,00				
	Totale V.E. 30	0,00	335,00	0,00	335,00	0,00	335,00	335,00		0,00				
	Totale Categoria 6	26.600,00	35.793,83	0,00	62.393,83	6.809,98	54.543,13	61.353,11			1.040,72			
1.07	CAT.VII - ONERI FINANZIARI													
1.07.010	INTERESSI PASSIVI													
1.07.010.0000	INTERESSI PASSIVI	5.000,00	0,00	0,00	5.000,00	85,34	0,00	85,34			4.914,66			
	Totale V.E. 10	5.000,00	0,00	0,00	5.000,00	85,34	0,00	85,34			4.914,66			

XVI LEGISLATURA - DISEGNI DI LEGGE E RELAZIONI - DOCUMENTI

RENDICONTO FINANZIARIO SPESE - ESERCIZIO 2006

Parte B

CAPITOLO CODICE	GESTIONE DEI RESIDUI PASSIVI				GESTIONE DI CASSA				TOTALE DEI RESIDUI PASSIVI AL TERMINE DELL'ESERCIZIO 23 (9 + 15)			
	RESIDUI ALL'INIZIO DELL'ESERCIZIO 13	PAGATI 14	RIMASTI DA PAGARE 15 (16 - 14)		TOTALI 16 (14 + 15)	VARIAZIONI		PREVISIONI 19		PAGAMENTI 20	DIFFERENZE RISPETTO ALLE PREVISIONI	
			IN + 17 (16 - 13)	IN - 18 (13 - 16)		IN + 21 (20 - 19)	IN - 22 (19 - 20)					
1.06.020.0000												
T.C.S.0	1.500,00	1.500,00	0,00	1.500,00	0,00	0,00	0,00	6.500,00	3.709,28		2.790,72	1.750,00
T.V.E.20	1.500,00	1.500,00	0,00	1.500,00	0,00	0,00	0,00	6.500,00	3.709,28		2.790,72	1.750,00
1.06.030												
1.06.030.0000												
T.C.S.0	0,00	0,00	0,00	0,00	0,00	0,00	0,00	335,00	0,00		335,00	335,00
T.V.E.30	0,00	0,00	0,00	0,00	0,00	0,00	0,00	335,00	0,00		335,00	335,00
T Categoria 6	9.500,00	9.500,00	0,00	9.500,00	0,00	0,00	0,00	71.893,83	16.309,98		55.583,85	54.543,13
1.07												
1.07.010												
1.07.010.0000												
T.C.S.0	757,73	0,00	757,73	757,73	0,00	0,00	0,00	5.757,73	85,34		5.672,39	757,73
T.V.E.10	757,73	0,00	757,73	757,73	0,00	0,00	0,00	5.757,73	85,34		5.672,39	757,73

RENDICONTO FINANZIARIO SPESE - ESERCIZIO 2006

Parte A

CODICE	DESCRIZIONE	G E S T I O N E				D I				C O M P E T E N Z A		
		INIZIALI	P R E V I S I O N I		DEFINITIVE	S O M M E I M P E G N A T E		TOTALI	D I F F E R E N Z E			
			IN AUMENTO	IN DIMINUZIONE		PAGATE	RIMASTE		IN +	IN -		
4	5 (7 - 4)	6 (4 - 7)	7 (4 + 5 - 6)	8	9 (10 - 8)	10 (8 + 9)	11 (10 - 7)	12 (7 - 10)				
1.07.020	SPESE E COMMISSIONI/BANCARIE	1.000,00	0,00	0,00	1.000,00	130,34	0,00	130,34			869,66	
1.07.020.0000	SPESE E COMMISSIONI/BANCARIE											
	Totale V.E. 20	1.000,00	0,00	0,00	1.000,00	130,34	0,00	130,34			869,66	
	Totale Categoria 7	6.000,00	0,00	0,00	6.000,00	215,68	0,00	215,68			5.784,32	
1.08	CAT.VIII - ONERI TRIBUTARI											
1.08.010	IMPOSTE, TASSE E TRIBUTI VARI											
1.08.010.0000	IMPOSTE, TASSE E TRIBUTI VARI	24.000,00	5.000,00	2.000,00	27.000,00	26.323,40	0,00	26.323,40			676,60	
	Totale V.E. 10	24.000,00	5.000,00	2.000,00	27.000,00	26.323,40	0,00	26.323,40			676,60	
1.08.020	RIMBORSIVA											
1.08.020.0000	RIMBORSIVA	0,00	18.000,00	0,00	18.000,00	0,00	18.000,00	18.000,00			0,00	

Parte B

RENDICONTO FINANZIARIO SPESE - ESERCIZIO 2006

CAPITOLO	GESTIONE DEI RESIDUI PASSIVI				GESTIONE DI CASSA				TOTALE DEI RESIDUI PASSIVI AL TERMINE DELL'ESERCIZIO			
	RESIDUI ALL'INIZIO DELL'ESERCIZIO	PAGATI	RIMASTI DA PAGARE	TOTALI	VARIAZIONI		PREVISIONI	DIFFERENZE RISPETTO ALLE PREVISIONI				
CODICE	13	14	15 (16-14)	16 (14+15)	IN +	IN -	19	20	21 (20-19)	22 (19-20)	23 (9+15)	
1.07.020												
1.07.020.0000												
T.C.S. 0	0,00	0,00	0,00	0,00	0,00	0,00	1.000,00	130,34			869,66	0,00
T.V.E. 20	0,00	0,00	0,00	0,00	0,00	0,00	1.000,00	130,34			869,66	0,00
T Categoria 7	757,73	0,00	757,73	757,73	0,00	0,00	6.757,73	215,68			6.542,05	757,73
1.08												
1.08.010												
1.08.010.0000												
T.C.S. 0	0,00	0,00	0,00	0,00	0,00	0,00	27.000,00	26.323,40			676,60	0,00
T.V.E. 10	0,00	0,00	0,00	0,00	0,00	0,00	27.000,00	26.323,40			676,60	0,00
1.08.020												
1.08.020.0000												
T.C.S. 0	0,00	0,00	0,00	0,00	0,00	0,00	18.000,00	0,00			18.000,00	18.000,00

COPIA CONFORME

RENDICONTO FINANZIARIO SPESE - ESERCIZIO 2006

Parte A

CODICE	DESCRIZIONE	G E S T I O N E				D I				C O M P E T E N Z A			
		INIZIALI	P R E V I S I O N I		DEFINITIVE	PAGATE	RIMASTE DA PAGARE	TOTALI IMPEGNATI	D I F F E R E N Z E R I S P E T T O A L L E P R E V I S I O N I				
			IN AUMENTO	IN DIMINUZIONE					IN +	IN -			
4	5 (7 - 4)	6 (4 - 7)	7 (4 + 5 - 6)	8	9 (10 - 8)	10 (8 + 9)	11 (10 - 7)	12 (7 - 10)					
	Totale V.E. 20	0,00	18.000,00	0,00	18.000,00	0,00	18.000,00	18.000,00	0,00				
	Totale Categoria 8	24.000,00	23.000,00	2.000,00	45.000,00	26.323,40	18.000,00	44.323,40					676,60
1.10	Cat.X SPESE NON CLASSIFICABILI IN ALTRE VOCI												
1.10.010	FONDO DI RISERVA PER LE SPESE IMPREVISTE												
1.10.010.0000	FONDO DI RISERVA PER LE SPESE IMPREVISTE	2.000,00	0,00	0,00	2.000,00	535,20	0,00	535,20					1.464,80
	Totale V.E. 10	2.000,00	0,00	0,00	2.000,00	535,20	0,00	535,20					1.464,80
1.10.020	SPESE MINUTE VARIE NON CLASSIFICABILI IN ALTRI ARTICOLI												
1.10.020.0000	SPESE MINUTE VARIE NON CLASSIFICABILI IN ALTRI ARTICOLI	1.000,00	0,00	0,00	1.000,00	582,18	377,16	959,34					40,66
	Totale V.E. 20	1.000,00	0,00	0,00	1.000,00	582,18	377,16	959,34					40,66

Parte B

RENDICONTO FINANZIARIO SPESE - ESERCIZIO 2006

CAPITOLO CODICE	GESTIONE DEI RESIDUI PASSIVI				GESTIONE DI CASSA				TOTALE DEI RESIDUI PASSIVI AL TERMINE DELL'ESERCIZIO			
	RESIDUI ALL'INIZIO DELL'ESERCIZIO	PAGATI	RIMASTI DA PAGARE	TOTALI	VARIAZIONI		PREVISIONI	DIFFERENZE RISPETTO ALLE PREVISIONI				
					IN +	IN -		IN +		IN -		
13	14	15 (16 - 14)	16 (14 + 15)	17 (16 - 13)	18 (13 - 16)	19	20	21 (20 - 19)	22 (19 - 20)			
T.V.E. 20	0,00	0,00	0,00	0,00	0,00	0,00	0,00	0,00	18.000,00	18.000,00	18.000,00	18.000,00
T Categoria 8	0,00	0,00	0,00	0,00	0,00	45.000,00	28.323,40	18.676,60	18.000,00	18.000,00	18.000,00	18.000,00
1.10												
1.10.010												
1.10.010.0000												
T.C.S. 0	0,00	0,00	0,00	0,00	0,00	2.000,00	535,20	1.464,80	2.000,00	1.464,80	2.000,00	0,00
T.V.E. 10	0,00	0,00	0,00	0,00	0,00	2.000,00	535,20	1.464,80	2.000,00	1.464,80	2.000,00	0,00
1.10.020												
1.10.020.0000												
T.C.S. 0	0,00	0,00	0,00	0,00	0,00	1.000,00	582,18	417,82	1.000,00	417,82	1.000,00	0,00
T.V.E. 20	0,00	0,00	0,00	0,00	0,00	1.000,00	582,18	417,82	1.000,00	417,82	1.000,00	377,16

COPIA
 417,82
 582,18
 417,82
 377,16

RENDICONTO FINANZIARIO SPESE - ESERCIZIO 2006

Parte A

CODICE	DESCRIZIONE	G E S T I O N E				D I				C O M P E T E N Z A			
		INIZIALI	P R E V I S I O N I		DEFINITIVE	S O M M E I M P E G N A T E		D I F F E R E N Z E					
			IN AUMENTO	IN DIMINUZIONE		PAGATE	RIMASTE DA PAGARE	TOTALI	RISPETTO ALLE PREVISIONI				
4	5 (7 - 4)	6 (4 - 7)	7 (4 + 5 - 6)	8	9 (10 - 8)	10 (8 + 9)	11 (10 - 7)	12 (7 - 10)					
	Totale Categoria 10	3.000,00	0,00	0,00	3.000,00	1.117,38	377,16	1.454,54		1.505,46			
	Totale Titolo 1	831.500,00	306.455,99	134.176,83	1.003.779,16	659.587,70	235.429,25	895.016,95		108.762,21			
2	TITOLO II - SPESE IN CONTO CAPITALE												
2.11	CAT.11 ACQUISIZIONE BENI DI USO DUREVOLE ED OPERE IMMOBILIARI												
2.11.010	ACQUISTO LIBRI E MANOSCRITTI												
2.11.010.0000	ACQUISTO LIBRI E MANOSCRITTI	52.500,00	14.783,00	0,00	67.283,00	16.667,65	37.615,35	54.283,00		13.000,00			
	Totale V.E. 10	52.500,00	14.783,00	0,00	67.283,00	16.667,65	37.615,35	54.283,00		13.000,00			
2.11.020	ALEPH												
2.11.020.0000	ALEPH	15.000,00	300,00	0,00	15.300,00	15.277,87	0,00	15.277,87		22,13			
	Totale V.E. 20	15.000,00	300,00	0,00	15.300,00	15.277,87	0,00	15.277,87		22,13			

Parte B

RENDICONTO FINANZIARIO SPESE - ESERCIZIO 2006

CAPITOLO CODICE	GESTIONE DEI RESIDUI PASSIVI				GESTIONE DI CASSA				TOTALE DEI RESIDUI PASSIVI AL TERMINE DELL'ESERCIZIO 23 (9 + 15)	
	RESIDUI ALL'INIZIO DELL'ESERCIZIO 13	PAGATI 14	RIMASTI DA PAGARE 15 (16 - 14)	TOTALI 16 (14 + 15)	VARIAZIONI		PAGAMENTI 20	DIFFERENZE RISPETTO ALLE PREVISIONI		
					IN + 17 (16 - 13)	IN - 18 (13 - 16)		IN + 21 (20 - 19)		IN - 22 (19 - 20)
T Categoria 10	0,00	0,00	0,00	0,00	0,00		1.117,38		1.882,62	377,16
T Titolo 1	362.312,17	211.520,40	46.161,94	257.682,34		104.629,83	871.108,10		443.160,23	281.591,19
2										
2.11										
2.11.010										
2.11.010.0000										
TCS.0	5.172,07	5.172,07	0,00	5.172,07	0,00		21.839,72		50.615,35	37.615,35
TVE.10	5.172,07	5.172,07	0,00	5.172,07	0,00		21.839,72		50.615,35	37.615,35
2.11.020										
2.11.020.0000										
TCS.0	0,00	0,00	0,00	0,00	0,00		15.277,87		22,13	0,00
TVE.20	0,00	0,00	0,00	0,00	0,00		15.277,87			0,00

COPIA
 2006

RENDICONTO FINANZIARIO SPESE - ESERCIZIO 2006

Parte A

CODICE	DESCRIZIONE	G E S T I O N E				D I				C O M P E T E N Z A			
		INIZIALI	P R E V I S I O N I		DEFINITIVE	PAGATE	RIMASTE	TOTALI	D I F F E R E N Z E				
			IN AUMENTO	IN DIMINUZIONE					DA PAGARE	IMPEGNATI	IN +	IN -	
4	5 (7 - 4)	6 (4 - 7)	7 (4 + 5 - 6)	8	9 (10 - 8)	10 (8 + 9)	11 (10 - 7)	12 (7 - 10)					
	Totale Categoria 11	67.500,00	15.083,00	0,00	82.583,00	31.945,52	37.615,35	69.560,87				13.022,13	
2.12	CAT.12 ACQUISIZIONE DI IMMOBILIZZAZIONI TECNICHE												
2.12.010	ACQUISTI DI IMPIANTI, ATTREZZATURE E MACCHINARI												
2.12.010.0000	ACQUISTI DI IMPIANTI, ATTREZZATURE E MACCHINARI	5.000,00	0,00	5.000,00	0,00	0,00	0,00	0,00	0,00	0,00	0,00	0,00	
	Totale V.E. 10	5.000,00	0,00	5.000,00	0,00	0,00	0,00	0,00	0,00	0,00	0,00	0,00	
2.12.020	RIPRISTINI, TRASFORMAZIONI E MANUTENZIONE STRAORDINARIA IMPIANTI, ATTREZZATURE E MACCHINARI												
2.12.020.0000	RIPRISTINI, TRASFORMAZIONI E MANUTENZIONE STRAORDINARIA IMPIANTI, ATTREZZATURE E MACCHINARI	30.000,00	35.000,00	0,00	65.000,00	38.400,00	19.200,00	57.600,00	7.400,00				
	Totale V.E. 20	30.000,00	35.000,00	0,00	65.000,00	38.400,00	19.200,00	57.600,00	7.400,00				

RENDICONTO FINANZIARIO SPESE - ESERCIZIO 2006

Parte B

CAPITOLO CODICE	GESTIONE DEI RESIDUI PASSIVI				GESTIONE DI CASSA				TOTALE DEI RESIDUI PASSIVI AL TERMINE DELL'ESERCIZIO 23 (9 + 15)			
	RESIDUI ALL'INIZIO DELL'ESERCIZIO 13	PAGATI 14	RIMASTI DA PAGARE		TOTALI 16 (14 + 15)	VARIAZIONI		PREVISIONI 19		DIFFERENZE RISPETTO ALLE PREVISIONI		
			15 (16 - 14)	16 (13 - 16)		IN + 17 (16 - 13)	IN - 18 (13 - 16)			IN + 20 (20 - 19)	IN - 21 (19 - 20)	
T Categoria 11	5.172,07	5.172,07	0,00	0,00	5.172,07	0,00	0,00	87.755,07	37.117,59	37.117,59	50.637,48	37.615,35
2.12												
2.12.010												
2.12.010.0000												
T.C.S.0	0,00	0,00	0,00	0,00	0,00	0,00	0,00	0,00	0,00	0,00	0,00	0,00
T.V.E.10	0,00	0,00	0,00	0,00	0,00	0,00	0,00	0,00	0,00	0,00	0,00	0,00
2.12.020												
2.12.020.0000												
T.C.S.0	0,00	0,00	0,00	0,00	0,00	0,00	0,00	55.000,00	38.400,00	38.400,00	26.600,00	19.200,00
T.V.E.20	0,00	0,00	0,00	0,00	0,00	0,00	0,00	65.000,00	38.400,00	38.400,00	26.600,00	19.200,00

COPIA

Parte B

RENDICONTO FINANZIARIO SPESE - ESERCIZIO 2006

CAPITOLO CODICE	GESTIONE DEI RESIDUI PASSIVI				GESTIONE DI CASSA				TOTALE DEI RESIDUI PASSIVI AL TERMINE DELL'ESERCIZIO 23 (9 + 15)		
	RESIDUI ALL'INIZIO DELL'ESERCIZIO 13	PAGATI 14	RIMASTI DA PAGARE 15 (16 - 14)	TOTALI 16 (14 + 15)	VARIAZIONI		PREVISIONI 19	PAGAMENTI 20		DIFFERENZE RISPETTO ALLE PREVISIONI	
					IN + 17 (16 - 13)	IN - 18 (13 - 16)				IN + 21 (20 - 19)	IN - 22 (19 - 20)
2.12.030	0,00	0,00	0,00	0,00	0,00	0,00	1.000,00	0,00	1.000,00	0,00	
2.12.030.0000											
T.C.S.0											
T.V.E.30	0,00	0,00	0,00	0,00	0,00	0,00	1.000,00	0,00	1.000,00	0,00	
2.12.040											
2.12.040.0000											
T.C.S.0	0,00	0,00	0,00	0,00	0,00	0,00	1.000,00	210,00	790,00	0,00	
T.V.E.40	0,00	0,00	0,00	0,00	0,00	0,00	1.000,00	210,00	790,00	0,00	
2.12.050											
2.12.050.0000											
T.C.S.0	0,00	0,00	0,00	0,00	0,00	0,00	0,00	0,00	0,00	0,00	
T.V.E.50	0,00	0,00	0,00	0,00	0,00	0,00	0,00	0,00	0,00	0,00	

ARCHIVIO
 2006
 CO

XVI LEGISLATURA - DISEGNI DI LEGGE E RELAZIONI - DOCUMENTI

Parte A

RENDICONTO FINANZIARIO SPESE - ESERCIZIO 2006

CODICE	DESCRIZIONE	GESTIONE				DI				COMPETENZA		
		INIZIALI 4	VARIAZIONI		DEFINITIVE 7 (4+5-6)	PAGATE 8	RIMASTE DA PAGARE 9 (10-8)	TOTALI IMPEGNATI 10 (8+9)	DIFFERENZE RISPETTO ALLE PREVISIONI			
			IN AUMENTO 5 (7-4)	IN DIMINUZIONE 6 (4-7)					IN + 11 (10-7)	IN - 12 (7-10)		
2.12.060	PROGETTO REGIONE- LAVORI STRAORDINARIA MANUTENZIONE-	0,00	27.000,00	0,00	27.000,00	0,00	27.000,00	27.000,00	0,00			
2.12.060.0000	PROGETTO REGIONE- LAVORI STRAORDINARIA MANUTENZIONE-											
	Totale V.E. 60	0,00	27.000,00	0,00	27.000,00	0,00	27.000,00	27.000,00	0,00			
	Totale Categoria 12	40.000,00	62.000,00	8.000,00	94.000,00	38.610,00	46.200,00	84.810,00			9.190,00	
	Totale Titolo 2	107.500,00	77.083,00	8.000,00	176.583,00	70.555,52	83.815,35	154.370,87			22.212,13	
4	TITOLO 4 PARTITE DI GIRO											
4.21	CAT 21 SPESE AVVENTI NATURA DI PARTITE DI GIRO											
4.21.010	RITENUTE ERARIALI DIPENDENTI E COLLABORATORI											
4.21.010.0000	RITENUTE ERARIALI DIPENDENTI E COLLABORATORI	42.000,00	10.000,00	0,00	52.000,00	47.971,43	0,00	47.971,43			4.028,57	
	Totale V.E. 10	42.000,00	10.000,00	0,00	52.000,00	47.971,43	0,00	47.971,43			4.028,57	

RENDICONTO FINANZIARIO SPESE - ESERCIZIO 2006

Parte B

CAPITOLO CODICE	GESTIONE DEI RESIDUI PASSIVI				GESTIONE DI CASSA				TOTALE DEI RESIDUI PASSIVI AL TERMINE DELL'ESERCIZIO		
	RESIDUI ALL'INIZIO DELL'ESERCIZIO	PAGATI	RIMASTI DA PAGARE	TOTALI	VARIAZIONI		PREVISIONI	DIFFERENZE RISPETTO ALLE PREVISIONI			
	13	14	15 (16-14)	16 (14+15)	IN + 17 (16-13)	IN - 18 (13-16)	19	IN + 20	IN - 21 (20-19)	22 (19-20)	23 (9+15)
2.12.060											
2.12.060.0000											
T.C.S.0	0,00	0,00	0,00	0,00	0,00		27.000,00	0,00		27.000,00	27.000,00
T.V.E.60	0,00	0,00	0,00	0,00	0,00		27.000,00	0,00		27.000,00	27.000,00
T Categoria 12	0,00	0,00	0,00	0,00	0,00		94.000,00	38.610,00		55.390,00	46.200,00
T Titolo 2	5.172,07	5.172,07	0,00	5.172,07	0,00		181.755,07	75.727,59		106.027,48	83.615,35
4											
4.21											
4.21.010											
4.21.010.0000											
T.C.S.0	0,00	0,00	0,00	0,00	0,00		52.000,00	47.971,43		4.028,57	0,00
T.V.E.10	0,00	0,00	0,00	0,00	0,00		52.000,00	47.971,43		4.028,57	0,00

CRIMTE
CO

RENDICONTO FINANZIARIO SPESE - ESERCIZIO 2006

Parte A

CAPITOLO	DESCRIZIONE	GESTIONE						COMPETENZA				
		INIZIALI 4	PREVISIONI		DEFINITIVE 7 (4+5-6)	SOMME IMPEGNATE		DIFFERENZE RISPETTO ALLE PREVISIONI				
			IN AUMENTO 5 (7-4)	IN DIMINUZIONE 6 (4-7)		PAGATE 8	RIMASTE DA PAGARE 9 (10-8)	TOTALI IMPEGNATI 10 (8+9)	IN + 11 (10-7)	IN - 12 (7-10)		
4.21.020	RITENUTE ERARIALI NOTULE PROFESSIONISTI.			0,00	0,00	20.000,00	18.707,47	0,00	18.707,47			1.292,53
4.21.020.0000	RITENUTE ERARIALI NOTULE PROFESSIONISTI			0,00	0,00	20.000,00	18.707,47	0,00	18.707,47			1.292,53
	Totale V.E. 20			0,00	0,00	20.000,00	18.707,47	0,00	18.707,47			1.292,53
4.21.030	RITENUTE PREVIDENZIALI ED ASSISTENZIALI DIPENDENTI											
4.21.030.0000	RITENUTE PREVIDENZIALI ED ASSISTENZIALI DIPENDENTI											
	Totale V.E. 30			3.200,00	0,00	14.200,00	13.400,01	0,00	13.400,01			799,99
				3.200,00	0,00	14.200,00	13.400,01	0,00	13.400,01			799,99
4.21.040	RITENUTE PREVIDENZIALI ED ASSISTENZIALI COLLABORATORI											
4.21.040.0000	RITENUTE PREVIDENZIALI ED ASSISTENZIALI COLLABORATORI			0,00	0,00	11.000,00	9.392,04	0,00	9.392,04			1.607,96
				0,00	0,00	11.000,00	9.392,04	0,00	9.392,04			1.607,96

Parte B

RENDICONTO FINANZIARIO SPESE - ESERCIZIO 2006

CAPITOLO CODICE	GESTIONE DEI RESIDUI PASSIVI				GESTIONE DI CASSA				TOTALE DEI RESIDUI PASSIVI AL TERMINE DELL'ESERCIZIO		
	RESIDUI ALL'INIZIO DELL'ESERCIZIO	PAGATI	RIMASTI DA PAGARE	TOTALI	VARIAZIONI		PREVISIONI	PAGAMENTI		DIFFERENZE RISPETTO ALLE PREVISIONI	
					IN +	IN -				IN +	IN -
13	14	15 (16 - 14)	16 (14 + 15)	17 (16 - 13)	18 (13 - 16)	19	20	21 (20 - 19)	22 (19 - 20)	23 (9 + 15)	
4.21.020											
4.21.020.0000											
T.C.S.0	0,00	0,00	0,00	0,00	0,00	20.000,00	18.707,47		1.292,53	0,00	
T.V.E.20	0,00	0,00	0,00	0,00	0,00	20.000,00	18.707,47		1.292,53	0,00	
4.21.030											
4.21.030.0000											
T.C.S.0	0,00	0,00	0,00	0,00	0,00	14.200,00	13.400,01		799,99	0,00	
T.V.E.30	0,00	0,00	0,00	0,00	0,00	14.200,00	13.400,01		799,99	0,00	
4.21.040											
4.21.040.0000											
T.C.S.0	0,00	0,00	0,00	0,00	0,00	11.000,00	9.392,04		1.667,96	0,00	

RENDICONTO FINANZIARIO SPESE - ESERCIZIO 2006

Parte A

CODICE	DESCRIZIONE	GESTIONE					DI					COMPETENZA		
		INIZIALI	VARIAZIONI		DEFINITIVE	PAGATE	RIMASTE DA PAGARE	TOTALI IMPEGNATI	DIFFERENZE RISPETTO ALLE PREVISIONI					
			IN AUMENTO	IN DIMINUIZIONE					IN +	IN -				
4	5 (7-4)	6 (4-7)	7 (4+5-6)	8	9 (10-8)	10 (8+9)	11 (10-7)	12 (7-10)						
	Totale V.E. 40	11.000,00	0,00	0,00	11.000,00	9.392,04	0,00	9.392,04					1.607,96	
4.21.050	ADDITIONALE REGIONALE E COMUNALE													
4.21.050.0000	ADDITIONALE REGIONALE E COMUNALE	3.000,00	3.000,00	0,00	6.000,00	3.488,33	0,00	3.488,33					2.511,67	
	Totale V.E. 50	3.000,00	3.000,00	0,00	6.000,00	3.488,33	0,00	3.488,33					2.511,67	
4.21.060	QUOTE INAIL A CARICO COLLABORATORI													
4.21.060.0000	QUOTE INAIL A CARICO COLLABORATORI	700,00	0,00	0,00	700,00	0,00	375,01	375,01					324,99	
	Totale V.E. 60	700,00	0,00	0,00	700,00	0,00	375,01	375,01					324,99	
4.21.070	FONDO ECONOMALE SPESE MINUTE													
4.21.070.0000	FONDO ECONOMALE SPESE MINUTE	0,00	2.000,00	0,00	2.000,00	2.000,00	0,00	2.000,00					0,00	

Parte B

RENDICONTO FINANZIARIO SPESE - ESERCIZIO 2006

CAPITOLO CODICE	GESTIONE DEI RESIDUI PASSIVI				GESTIONE DI CASSA				TOTALE DEI RESIDUI PASSIVI AL TERMINE DELL'ESERCIZIO 23 (9 + 15)		
	RESIDUI ALL'INIZIO DELL'ESERCIZIO 13	PAGATI 14	RIMASTI DA PAGARE 15 (16 - 14)	TOTALI 16 (14 + 15)	VARIAZIONI IN + 17 (16 - 13)	IN - 18 (13 - 16)	PREVISIONI 19	PAGAMENTI 20		DIFFERENZE RISPETTO ALLE PREVISIONI IN + 21 (20 - 19)	IN - 22 (19 - 20)
T.V.E. 40	0,00	0,00	0,00	0,00	0,00		11.000,00	9.392,04		1.607,96	0,00
4.21.050											
4.21.050.0000											
T.C.S. 0	0,00	0,00	0,00	0,00	0,00		6.000,00	3.488,33		2.511,67	0,00
T.V.E. 50	0,00	0,00	0,00	0,00	0,00		6.000,00	3.488,33		2.511,67	0,00
4.21.060											
4.21.060.0000											
T.C.S. 0	0,00	0,00	0,00	0,00	0,00		700,00	0,00		700,00	375,01
T.V.E. 60	0,00	0,00	0,00	0,00	0,00		700,00	0,00		700,00	375,01
4.21.070											
4.21.070.0000											
T.C.S. 0	0,00	0,00	0,00	0,00	0,00		2.000,00	2.000,00		0,00	0,00

COPIA CONFORME

Parte A

RENDICONTO FINANZIARIO SPESE - ESERCIZIO 2006

CODICE	DESCRIZIONE	G E S T I O N E				D I				C O M P E T E N Z A			
		INIZIALI	P R E V I S I O N I		DEFINITIVE	PAGATE	RIMASTE DA PAGARE	TOTALI IMPEGNATI	D I F F E R E N Z E R I S P E T T O A L L E P R E V I S I O N I				
			IN AUMENTO	IN DIMINUZIONE					IN +	IN -			
4	5 (7 - 4)	6 (4 - 7)	7 (4 + 5 - 6)	8	9 (10 - 8)	10 (8 + 9)	11 (10 - 7)	12 (7 - 10)					
	Totale V.E. 70	0,00	2.000,00	0,00	2.000,00	0,00	2.000,00	0,00	0,00				
4.21.080	FONDO ECONOMALE SPESE POSTALI												
4.21.080.0000	FONDO ECONOMALE SPESE POSTALI												
	Totale V.E. 80	0,00	2.000,00	0,00	2.000,00	0,00	2.000,00	0,00	0,00				
4.21.090	REALIZZAZIONE LESSICO ETIMOLOGICO												
4.21.090.0000	REALIZZAZIONE LESSICO ETIMOLOGICO												
	Totale V.E. 90	0,00	50.000,00	0,00	50.000,00	46.000,00	50.000,00	4.000,00	50.000,00	0,00			
	Totale Categoria 21	87.700,00	70.200,00	0,00	157.900,00	142.959,28	147.334,29	4.375,01	147.334,29				10.565,71
	Totale Titolo 4	87.700,00	70.200,00	0,00	157.900,00	142.959,28	147.334,29	4.375,01	147.334,29				10.565,71

RENDICONTO FINANZIARIO SPESE - ESERCIZIO 2006

Parte B

CAPITOLO CODICE	GESTIONE DEI RESIDUI PASSIVI				GESTIONE DI CASSA				TOTALE DEI RESIDUI PASSIVI AL TERMINE DELL'ESERCIZIO 23 (9 + 15)		
	RESIDUI ALL'INIZIO DELL'ESERCIZIO 13	PAGATI 14	RIMASTI DA PAGARE 15 (16 - 14)	TOTALI 16 (14 + 15)	VARIAZIONI		PREVISIONI 19	PAGAMENTI 20		DIFFERENZE RISPETTO ALLE PREVISIONI	
					IN + 17 (16 - 13)	IN - 18 (13 - 16)				IN + 21 (20 - 19)	IN - 22 (19 - 20)
T.V.E. 70	0,00	0,00	0,00	0,00	0,00	0,00	2.000,00	2.000,00	0,00	0,00	0,00
4.21.080											
4.21.080.0000											
T.C.S. 0	0,00	0,00	0,00	0,00	0,00	0,00	2.000,00	2.000,00	0,00	0,00	0,00
T.V.E. 80	0,00	0,00	0,00	0,00	0,00	0,00	2.000,00	2.000,00	0,00	0,00	0,00
4.21.090											
4.21.090.0000											
T.C.S. 0	0,00	0,00	0,00	0,00	0,00	0,00	50.000,00	46.000,00	4.000,00	4.000,00	4.000,00
T.V.E. 90	0,00	0,00	0,00	0,00	0,00	0,00	50.000,00	46.000,00	4.000,00	4.000,00	4.000,00
T Categoria 21	0,00	0,00	0,00	0,00	0,00	0,00	157.900,00	142.959,28	14.940,72	14.940,72	4.375,01
T Titolo 4	0,00	0,00	0,00	0,00	0,00	0,00	157.900,00	142.959,28	14.940,72	14.940,72	4.375,01

COPIA

RENDICONTO FINANZIARIO SPESE - ESERCIZIO 2006

Parte A

CODICE	DESCRIZIONE	G E S T I O N E				D I				C O M P E T E N Z A			
		INIZIALI	P R E V I S I O N I		DEFINITIVE	S O M M E I M P E G N A T E		RIMASTE DA PAGARE	TOTALI IMPEGNATI	D I F F E R E N Z E R I S P E T T O A L L E P R E V I S I O N I			
			IN AUMENTO	IN DIMINUIZIONE		PAGATE	DA PAGARE			IN +	IN -		
4	5 (7-4)	6 (4-7)	7 (4+5-6)	8	9 (10-8)	10 (8+9)	11 (10-7)	12 (7-10)					
	RIPILOGO SPESE												
	Totale Titolo 1	831.500,00	306.455,99	134.176,83	1.003.779,16	659.587,70	235.429,25	895.016,95			108.762,21		
	Totale Titolo 2	107.500,00	77.083,00	8.000,00	176.583,00	70.555,52	83.815,35	154.370,87			22.212,13		
	Totale Titolo 3	0,00	0,00	0,00	0,00	0,00	0,00	0,00			0,00		
	Totale Titolo 4	87.700,00	70.200,00	0,00	157.900,00	142.959,28	4.375,01	147.334,29			10.565,71		
	TOTALE TITOLI SPESE	1.026.700,00	453.738,99	142.176,83	1.338.262,16	873.102,50	323.619,61	1.196.722,11			141.540,05		
	DISAVANZO DI AMMINISTRAZIONE	0,00	0,00	0,00	0,00								
	TOTALE SPESE	1.026.700,00	453.738,99	142.176,83	1.338.262,16	873.102,50	323.619,61	1.196.722,11			141.540,05		

RENDICONTO FINANZIARIO SPESE - ESERCIZIO 2006

Parte B

CAPITOLO CODICE	GESTIONE DEI RESIDUI PASSIVI				GESTIONE DI CASSA				TOTALE DEI RESIDUI PASSIVI AL TERMINE DELL'ESERCIZIO 23 (9 + 15)			
	RESIDUI ALL'INIZIO DELL'ESERCIZIO 13	PAGATI 14	RIMASTI DA PAGARE 15 (16 - 14)		TOTALI 16 (14 + 15)	VARIAZIONI		PREVISIONI 19		DIFFERENZE RISPETTO ALLE PREVISIONI		
			IN + 17 (16 - 13)	IN - 18 (13 - 16)		IN + 20	IN - 21 (20 - 19)			IN - 22 (19 - 20)		
C	362.312,17	211.520,40	46.161,94		257.682,34		104.629,83	1.314.268,33	871.108,10		443.160,23	281.591,19
C	5.172,07	5.172,07	0,00	0,00	5.172,07	0,00	181.785,07	181.785,07	75.727,59		106.027,48	83.815,35
C	0,00	0,00	0,00	0,00	0,00	0,00	0,00	0,00	0,00		0,00	0,00
C	0,00	0,00	0,00	0,00	0,00	0,00	157.900,00	157.900,00	142.959,28		14.940,72	4.375,01
C	367.484,24	216.692,47	46.161,94		262.854,41		104.629,83	1.653.923,40	1.089.794,97		564.126,43	369.781,55

COPIA ~~CONFORME~~

QUADRO RIASSUNTIVO DELLA GESTIONE FINANZIARIA

Specificato nel D.P.R. n. 194 del 31 gennaio 1996

	GESTIONE		
	RESIDUI	COMPETENZA	TOTALE
FONDO DI CASSA AL 1 GENNAIO 2007			50.772,04
RISCOSSIONI	187.087,99	876.102,16	1.063.190,15
PAGAMENTI	216.692,47	873.102,50	1.089.794,97
FONDO DI CASSA			24.167,22
DIFFERENZA			24.167,22
c/c POSTALE			7.378,54
RESIDUI ATTIVI	40.198,99	297.930,64	338.235,79
RESIDUI PASSIVI	46.161,94	323.244,60	369.781,55
DIFFERENZA			31.545,76
		AVANZO (+)	0

XVI LEGISLATURA - DISEGNI DI LEGGE E RELAZIONI - DOCUMENTI

CONTO ECONOMICO PER L'ESERCIZIO (I parte)

ENTRATA	Competenza	SPESA	Competenza
1. ENTRATE CONTRIBUTIVE		1. TITOLO I - SPESE CORRENTI	
TOTALE TITOLO 1	0,00	CAT.I SPESE PER GLI ORGANI DELL'ENTE	8.022,00
2. ENTRATE DERIVANTI DA TRASFERIMENTI CORRENTI		CAT.II - ONERI PER IL PERSONALE IN ATTIVITA' DI SERVIZIO	199.762,94
CAT.III - TRASFERIMENTI DA PARTE DELLO STATO	269.996,38	CAT.IV - SPESE PER L'ACQUISTO DI BENI DI CONSUMO E DI SERVIZI	313.774,51
CAT.IV - TRASFERIMENTI DA PARTE DELLE REGIONI	33.895,69	CAT.V - SPESE PER ATTIVITA' ISTITUZIONALI "PROGRAMMI E PROGETTI"	266.070,77
CAT.V - TRASFERIMENTI DA PARTE DEI COMUNI E DELLE PROVINCE	20.000,00	CAT.VI - TRASFERIMENTI PASSIVI	61.353,11
CAT.6 TRASFERIMENTI DA PARTE DI ALTRI ENTI DEL SETTORE PUBBLICO	155.000,00	CAT.VII - ONERI FINANZIARI	215,68
TOTALE TITOLO 2	478.892,07	CAT.VIII - ONERI TRIBUTARI	44.323,40
3. TITOLO III - ALTRE ENTRATE		Cat.X SPESE NON CLASSIFICABILI IN ALTRE VOCI	1.494,54
CAT.7 ENTRATE DERIVANTI DALLA VENDITA DI BENI E DALLA PRESTAZIONE DI SERVIZI	76.390,06	TOTALE TITOLO 1	895.016,95
CAT. 8 REDDITI E PROVENTI PATRIMONIALI	8,65		
CAT.9 POSTE CORRETTIVE E COMPENSATIVE DI ENTRATE CORRENTI	2.387,14		
CAT.10 ENTRATE NON CLASSIFICABILI IN ALTRE VOCI	469.126,75		
TOTALE TITOLO 3	547.912,60		
TOTALE ENTRATE CORRENTI (I)	1.026.804,67	TOTALE SPESE CORRENTI (I)	895.016,95

CONTO ECONOMICO PER L'ESERCIZIO (II parte)

ENTRATA	Competenza	SPESA	Competenza
TOTALE ENTRATE (II)	0,00	TOTALE SPESE (II)	0,00
TOTALE GENERALE ENTRATE (I + II)	1.026.804,67	TOTALE GENERALE SPESE (I + II)	895.016,95
DISAVANZO ECONOMICO		AVANZO ECONOMICO	131.787,72
TOTALE A PAREGGIO	1.026.804,67	TOTALE A PAREGGIO	1.026.804,67

QUADRO RIASSUNTIVO DELLA GESTIONE DI COMPETENZA

RISCOSSIONI	(+)	876.102,16
PAGAMENTI	(-)	873.102,50
DIFFERENZA		2.999,66
RESIDUI ATTIVI	(+)	298.036,80
RESIDUI PASSIVI	(-)	323.619,61
DIFFERENZA		-25.582,81
AVANZO (+) O DISAVANZO (-)		-22.583,15
RISULTATO	- FONDI VINCOLATI	0,00
DI	- FONDI PER FINANZIAMENTO SPESE	
GESTIONE	IN CONTO CAPITALE	0,00
	- FONDI DI AMMORTAMENTO	0,00
	- FONDI NON VINCOLATI	0,00

SITUAZIONE PATRIMONIALE AL 31 GENNAIO 2007

A ATTIVITA'	CONSISTENZE		DIFFERENZE		CONSISTENZE			DIFFERENZE	
	AL 1.2.2006	AL 31.1.2007	IN PIU'	IN MENO	PASSIVITA'	AL 1.2.2006	AL 31.01.2007	IN PIU'	IN MENO
DISPONIBILITA' LIQUIDE					DEBITI TESORERIA				
BANCA C/C (C.R.F.)	50.772,04	24.167,22		26.604,82	Anticipazioni del Tesoriere				
Posta c/c postali	18.915,21	7.378,54		11.536,67	Scoperti di conto corrente				
	69.687,25	31.545,76		38.141,49					
RESIDUI ATTIVI					RESIDUI PASSIVI				
Crediti verso lo Stato e altri enti	265.158,45	328.679,14	63.520,69		Debiti verso lo Stato ed altri Enti	51.823,00	52.458,13	635,13	
Credito verso i terzi					Debiti verso terzi	6.575,15	8.464,85	1.889,70	
Crediti verso acquirenti	11.528,50	4.357,66		7.170,84	Debiti verso fornitori	109.475,88	138.220,18	28.744,30	
Crediti diversi	24.309,93	5.198,99		19.110,94	Debiti diversi	199.610,21	170.638,39	28.971,82	28.971,82
	300.996,88	338.235,79	63.520,69	26.281,78		367.484,24	369.781,55	31.269,13	28.971,82
IMMOBILIZZAZIONI TECNICHE									
Impianti, attrezzature e macchinari	1,00	1,00							
Automezzi	1,00	1,00							
Mobili, arredi e macchine da ufficio	1,00	126.290,00	126.289,00						
Beni storici artistici	1,00	11.375.000,00	11.374.999,00						
Materiale bibliografico	1,00	6.860.785,00	6.860.784,00						
Mobili antiquariato	1,00	212.000,00	211.999,00						
Beni archivistici		36.332.749,95	36.332.749,95						
	6,00	54.906.826,95	54.906.820,95						
TOTALE ATTIVITA'	370.690,13	55.276.608,50	54.905.918,37		TOTALE PASSIVITA'	367.484,24	369.781,55	2.297,31	
					PATRIMONIO NETTO				
					Avanzo economico	3.205,89	54.906.826,95	54.903.621,06	
					dell'esercizio				
TOTALE A PAREGGIO	370.690,13	55.276.608,50	54.905.918,37		TOTALE A PAREGGIO	370.690,13	55.276.608,50	54.905.918,37	
T.F.R. (LIBRETTO C.R.F.)	67.075,81	76.582,78	9.506,97		T.F.R. (LIBRETTO C.R.F.)	67.075,81	76.582,78	9.506,97	

STAMPA RESIDUI ATTIVI INEVASI - COMPETENZA

ACERTAMENTO DATA	NUMERO	CAPITOLO	DESCRIZIONE	DESTINATARIO	IMPORTO	VARIAZIONI +/-	IMPORTO RISCOSSIONI	IMPORTO DA RISCOUOTERE	RIFERIM. EVASIONE
31-12-2006	2006.184.1	3.0	SALDO CONTRIBUTO	BIBL.DIG.ITALIANA	50.000,00	0,00	0,00	50.000,00	
		2.03.030.0000							
31-12-2006	2006.185.1	4.0	SALDO CONTRIBUTO 2006	REGIONE TOSCANA	6.779,14	0,00	0,00	6.779,14	
		2.04.010.0000							
31-12-2006	2006.185.1	7.0	SALDO CONTRIBUTO 2006	FISS	60.000,00	0,00	0,00	60.000,00	
		2.06.020.0000							
31-12-2006	2006.187.1	8.0	INCASSI FATTURE VARIE PER VENDITE LIBRI	DIVERSI	12.700,40	0,00	12.392,90	307,50	
		3.07.010.0000							
31-12-2006	2006.188.1	10.0	INCASSI FATTURE PER ABBONAMENTI CRUSCA PER VOI	DIVERSI	4.050,16	0,00	0,00	4.050,16	
		3.07.040.0000							
31-12-2006	2006.189.1	13.0	SALDO CONTRIBUTO	ENTE CRF	75.000,00	0,00	0,00	75.000,00	
		3.10.010.0000							
31-12-2006	2006.190.1	17.0	CONTRIBUTO ANNO 2006	CORRIERE SERA	30.000,00	0,00	0,00	30.000,00	
		3.10.050.0000							
31-12-2006	2006.191.1	18.0	CONTRIBUTO PER ARCHIVIO ICONGRAFICO DIGITALE	COMP.SAN PAOLO TO	50.000,00	0,00	0,00	50.000,00	
		3.10.060.0000							
31-12-2006	2006.192.1	27.0	INCASSI VARI	DIVERSI	16.185,00	0,00	5.185,00	11.000,00	
		3.10.070.0000							
31-12-2006	2006.194.1	33.0	FATT.59 DEL 14-11-2006 PROGETTO TWINNING	REG.TOSCANA PROG.TWINNING	10.900,00	0,00	0,00	10.900,00	
		3.10.130.0000							
TOTALE COMPETENZA					315.614,70	0,00	17.577,90	298.036,80	

STAMPA RESIDUI ATTIVI INEVASI - COMPETENZA

ACCERTAMENTO DATA	NUMERO	CAPITOLO	DESCRIZIONE	DESTINATARIO	IMPORTO	VARIAZIONI +/-	IMPORTO RISCOSSIONI	IMPORTO DA RISCOUTERE	RIFERIM. EVASIONE
31-12-2005	2004.3.1	19.0 7.22.010.0000	RITENUTE ERARIALI DA DIPENDENTI E COLLABORATORI	DIVERSI	198,99	0,00	0,00	198,99	
31-12-2005	2004.1.1	28.0 3.10.080.0000	SALDO CONTRIBUTO	ERA VARESE	5.000,00	0,00	0,00	5.000,00	
TOTALE ANNO RESIDUO 2004					5.198,99	0,00	0,00	5.198,99	

STAMPA RESIDUI ATTIVI INEVASI - ANNO RESIDUO 2005

ACCERTAMENTO DATA	NUMERO	CAPITOLO	DESCRIZIONE	DESTINATARIO	IMPORTO	VARIAZIONI +/-	IMPORTO RISCOSSIONI	IMPORTO DA RISCOUOTERE	RIFERIM. EVASIONE
31-12-2005	2005.1.1	3.0 2.03.030.0000	BIBL.DIG.ITALIANA ANNO 2005	BIBL.DIG.ITALIANA	50.000,00	0,00	30.000,00	20.000,00	
31-12-2005	2005.6.1	17.0 3.10.050.0000	CONTRIBUTO 2005	CORRIERE SERA	15.000,00	0,00	0,00	15.000,00	
TOTALE ANNO RESIDUO 2005					65.000,00	0,00	30.000,00	35.000,00	
TOTALE GENERALE					385.813,69	0,00	47.577,90	338.235,79	

STAMPA RESIDUI PASSIVI INEVASI - COMPETENZA

IMPEGNO DATA	IMPEGNO NUMERO	CAPITOLO	DESCRIZIONE	DESTINATARIO	IMPORTO	VARIAZIONI +/-	IMPORTO PAGAMENTI	IMPORTO DA PAGARE	RIFERIM. EVASIONE
31-01-2007	2006.533.1	3.0 1.01.030.0000	RESIDUO PASSIVO 2006	DIVERSI	4.289,70	0,00	0,00	4.289,70	
28-09-2006	2006.301.1	10.0 1.04.020.0000	FATT.494 DEL 6-9-2006 CARTA A4	2 - PINI ALESSANDRO	88,80	0,00	0,00	88,80	
09-11-2006	2006.364.1	10.0 1.04.020.0000	FATT.537 DEL 2-10-2006 TRIMESTRE NOLEGGIO OTT.NO.DIC.2006	2 - PINI ALESSANDRO	540,00	0,00	0,00	540,00	
09-11-2006	2006.365.1	10.0 1.04.020.0000	FATT.561 DEL 10-10-2006 CARTA A4	2 - PINI ALESSANDRO	128,40	0,00	0,00	128,40	
05-12-2006	2006.405.1	10.0 1.04.020.0000	FATT.623 DEL 27-11-2006 CARTA A4	2 - PINI ALESSANDRO	84,00	0,00	0,00	84,00	
03-01-2007	2006.473.1	10.0 1.04.020.0000	FATT.651 DEL 22-12-2006 CARTA A4	2 - PINI ALESSANDRO	88,80	0,00	0,00	88,80	
28-09-2006	2006.300.1	11.0 1.04.030.0000	FATT.490 DEL 6-9-2006 MANUTENZIONE FOTOCOPIATRICE MITA	2 - PINI ALESSANDRO	580,32	0,00	0,00	580,32	
28-09-2006	2006.304.1	16.0 1.04.060.0000	FATT.56006 DEL 18-9-2006 LAVORI IDRAULICI ESEGUITI NEI BAGNI	113 - BERCHIELLI GINO SRL	516,00	0,00	0,00	516,00	
03-01-2007	2006.474.1	16.0 1.04.060.0000	FATT.10693 DEL 22-12-2006	13 - JOLLY ESTINTORI DI PARISI GIROLAMO	176,06	0,00	0,00	176,06	

STAMPA RESIDUI PASSIVI INEVASI - COMPETENZA

IMPEGNO DATA	NUMERO	CAPITOLO	DESCRIZIONE	DESTINATARIO	IMPORTO	VARIAZIONI +/-	IMPORTO PAGAMENTI	IMPORTO DA PAGARE	RIFERIM. EVASIONE
04-01-2007	2006.481.1	16.0 1.04.080.0000	FATT.6191/F DEL 30-11-2006 DERATTIZZAZIONE	10 - ISS HYGIENE SERVICES	134,78	0,00	0,00	134,78	
08-01-2007	2006.484.1	16.0 1.04.080.0000	FATT.115 DEL 17-10-2006 LAVORO VETRAIO	164 - BENI PIERO	135,60	0,00	0,00	135,60	
11-01-2007	2006.501.1	16.0 1.04.080.0000	FATT.91446656 DEL 28-12-2006 MANUTENZIONE ASCENSORE 2° SEM.2006	9 - KONE SPA.	1.021,97	0,00	0,00	1.021,97	
11-01-2007	2006.502.1	16.0 1.04.080.0000	FATT.91446659 DEL 28-12-2006 MANUTENZIONE ASCENSORE 2° SEM. 2006	9 - KONE SPA.	510,98	0,00	0,00	510,98	
11-01-2007	2006.503.1	16.0 1.04.080.0000	FATT.91446660 DEL 28-12-2006 MANUTENZIONE ASCENSORE 2° SEM.2006	9 - KONE SPA.	510,98	0,00	0,00	510,98	
03-01-2007	2006.477.1	18.0 1.04.110.0000	FATT.101 DEL 31-10-2006 STAMPA FASCICOLO "CHI VUOL ESSER LIETO S/A"	5 - STABILIMENTO GRAFICO COMMERCIALE	6.749,60	0,00	0,00	6.749,60	
31-01-2007	2006.534.1	19.0 1.04.110.0000	RESIDUO PASSIVO 2006	DIVERSI	13.276,95	0,00	0,00	13.276,95	
03-01-2007	2006.472.1	21.0 1.04.130.0000	FATT.4509 DEL 20-12-2006	3 - CO.TA.FI.A R.L.	71,87	0,00	0,00	71,87	

STAMPA RESIDUI ATTIVI INEVASI - COMPETENZA

IMPEGNO DATA	NUMERO	CAPITOLO	DESCRIZIONE	DESTINATARIO	IMPORTO	VARIAZIONI +/-	IMPORTO PAGAMENTI	IMPORTO DA PAGARE	RIFERIM. EVASIONE
22-12-2006	2006.467.1	22.0 1.04.140.0000	FATT.200611016381 DEL 29-9-2006 - UTENZA N. 04817-30218754	135 - PUBLIACQUA SPA	1.333,35	0,00	0,00	1.333,35	
22-12-2006	2006.468.1	22.0 1.04.140.0000	FATT.200611302378 DEL 21-11-2006 - UTENZA N.04817-30218754	135 - PUBLIACQUA SPA	2.154,68	0,00	0,00	2.154,68	
22-12-2006	2006.469.1	22.0 1.04.140.0000	FATT.200611305005 DEL 21-11-2006 UTENZA N. 04817-30248475	135 - PUBLIACQUA SPA	45,65	0,00	0,00	45,65	
18-04-2006	2006.100.1	24.0 1.04.160.0000	FATT.26 DEL 31-3-2006 CONDUZ.TERMO STAGIONE 2005-2006	8 - HEATING SYSTEM DI STEFANI MAURIZIO	3.236,26	0,00	0,00	3.236,26	
08-05-2006	2006.128.1	24.0 1.04.160.0000	INTEGRAZIONE VERSAMENTO ISPELS-VERSAMENTO PER MISSIONE	95 - ISPELS -DIPARTIMENTO DI FIRENZE	44,00	0,00	0,00	44,00	
05-12-2006	2006.404.1	24.0 1.04.160.0000	FATT.900173727 DEL 06-10-2006	53 - AGIPFUEL S.P.A.	5.431,13	0,00	0,00	5.431,13	
19-12-2006	2006.443.1	24.0 1.04.160.0000	FATT.900212460 DEL 5-12-2006	53 - AGIPFUEL S.P.A.	5.026,69	0,00	0,00	5.026,69	
16-01-2007	2006.505.1	24.0 1.04.160.0000	FATT.90004034 DEL 4-1-07 FORNITURA DEL 1-12-2006	53 - AGIPFUEL S.P.A.	4.973,89	0,00	0,00	4.973,89	

STAMPA RESIDUI PASSIVI INEVASI - COMPETENZA

IMPEGNO DATA	NUMERO	CAPITOLO	DESCRIZIONE	DESTINATARIO	IMPORTO	VARIAZIONI +/-	IMPORTO PAGAMENTI	IMPORTO DA PAGARE	RIFERIM. EVASIONE
16-01-2007	2006.506.1	24.0 1.04.160.0000	FATT.900004035 DEL 4-1-07 FORNITURA DEL 14-12-2006	53 - AGIPFUEL S.P.A.	4.965,97	0,00	0,00	4.965,97	
16-01-2007	2006.507.1	24.0 1.04.160.0000	FATT. 900004038 DEL 4-1-2007 FORNITURA DEL 27-12-2006	53 - AGIPFUEL S.P.A.	4.986,78	0,00	0,00	4.986,78	
31-01-2007	2006.535.1	34.0 1.04.160.0000	RESIDUO PASSIVO 2006	HEATING SYSTEM	3.888,00	0,00	0,00	3.888,00	
31-01-2007	2006.536.1	25.0 1.04.170.0000	RESIDUO PASSIVO 2006	DR.DI RAUSO	3.747,20	0,00	0,00	3.747,20	
03-01-2007	2006.470.1	26.0 1.04.180.0000	FATT.9668 DEL 27-12-2006 TRASPORTO FALDONI	1 - COOPLAT	180,00	0,00	0,00	180,00	
03-01-2007	2006.471.1	26.0 1.04.180.0000	FATT.9673 DEL 27-12-2006 SPOSTAMENTO MOBILI	1 - COOPLAT	360,00	0,00	0,00	360,00	
06-09-2006	2006.285.1	28.0 1.04.200.0000	FATT.5956 DEL 22-06-2006 SORVEGLIANZA LUGLIO 2006	1 - COOPLAT	3.503,47	0,00	0,00	3.503,47	
28-09-2006	2006.297.1	28.0 1.04.200.0000	FATT.6181 DEL 31-8-2006 PULIZIA LOCALI AGOSTO 2006	1 - COOPLAT	1.023,96	0,00	0,00	1.023,96	
28-09-2006	2006.298.1	28.0 1.04.200.0000	FATT.6729 DEL 12-9-2006 SORVEGLIANZA AGOSTO 2006	1 - COOPLAT	2.519,35	0,00	0,00	2.519,35	
09-11-2006	2006.362.1	28.0 1.04.200.0000	FATT.7168 DEL 30-9-2006 PULIZIA LOCALI SETTEMBRE 2006	1 - COOPLAT	1.023,96	0,00	0,00	1.023,96	

STAMPA RESIDUI PASSIVI INEVASI - COMPETENZA

IMPEGNO DATA	IMPEGNO NUMERO	CAPITOLO	DESCRIZIONE	DESTINATARIO	IMPORTO	VARIAZIONI +/-	IMPORTO PAGAMENTI	IMPORTO DA PAGARE	RIFERIM. EVASIONE
09-11-2006	2006.363.1	28.0 1.04.200.0000	FATT.7761 DEL 13-10-2006 SORVEGLIANZA SETTEMBRE 2006	1 - COOPLAT	3.424,74	0,00	0,00	3.424,74	
09-11-2006	2006.366.1	28.0 1.04.200.0000	FATT.9626 DEL 30-9-2006 VIGILANZA 3° TRIM.2006	7 - ARGO SOC.COOP. A.R.L.	662,58	0,00	0,00	662,58	
05-12-2006	2006.401.1	28.0 1.04.200.0000	FATT.8142 DEL 31-10-2006 PULIZIA OTTOBRE	1 - COOPLAT	1.023,96	0,00	0,00	1.023,96	
05-12-2006	2006.402.1	28.0 1.04.200.0000	FATT.8626 DEL 14-11-2006 SORVEGLIANZA OTTOBRE 2006	1 - COOPLAT	3.621,56	0,00	0,00	3.621,56	
05-12-2006	2006.403.1	28.0 1.04.200.0000	FATT.8972 DEL 30-11-2006 PULIZIA NOVEMBRE 2006	1 - COOPLAT	1.023,96	0,00	0,00	1.023,96	
19-12-2006	2006.442.1	28.0 1.04.200.0000	FATT.9483 DEL 14-12-2006 SORVEGLIANZA NOVEMBRE 2006	1 - COOPLAT	3.503,47	0,00	0,00	3.503,47	
04-01-2007	2006.480.1	28.0 1.04.200.0000	FATT.9932 DEL 30-12-2006 PULIZIA LOCALI DICEMBRE 2006	1 - COOPLAT	1.023,96	0,00	0,00	1.023,96	
11-01-2007	2006.504.1	28.0 1.04.200.0000	COMPENSO PULIZIA TOILETTES DICEMBRE 2006	54 - TONUCCI GUAGNI EBE	325,40	0,00	0,00	325,40	
18-01-2007	2006.512.1	28.0 1.04.200.0000	FATT.98057 DEL 27-12-2006 VIGILANZA 4° TRIM.2006	7 - ARGO SOC.COOP. A.R.L.	699,76	0,00	0,00	699,76	

STAMPA RESIDUI PASSIVI INEVASI - COMPETENZA

IMPEGNO DATA	IMPEGNO NUMERO	CAPITOLO	DESCRIZIONE	DESTINATARIO	IMPORTO	VARIAZIONI +/-	IMPORTO PAGAMENTI	IMPORTO DA PAGARE	RIFERIM. EVASIONE
18-01-2007	2006.513.1	28.0 1.04.200.0000	FATT.170 DEL 12-1-07 SORVEGLIANZA DICEMBRE 2006	1 - COOPLAT	3.001,57	0,00	0,00	3.001,57	
18-01-2007	2006.514.1	28.0 1.04.200.0000	CAMI BIANCHERIA FORESTERIA ANNO 2006	54 - TONUCCI GUAGNI EBE	900,00	0,00	0,00	900,00	
12-04-2006	2006.82.1	30.0 1.05.010.0000	CONTRATTO SETTI E BRASCHI DAL 15-3-06 AL 31-12-06 E CONTR. INPS A CARICO ENTE	SETTI, BRASCHI, INPS	9.499,14	0,00	9.363,00	136,14	
11-10-2006	2006.334.1	30.0 1.05.010.0000	FATT.77 DEL 28-7-2006 (RISTAMPA CPV N.30 E 31 E N.1 - INDICE ANNATE N.1 E STAMPA CPV N.32)	5 - STABILIMENTO GRAFICO COMMERCIALE	6.208,80	0,00	0,00	6.208,80	
23-01-2007	2006.527.1	30.0 1.05.010.0000	FATT.133 DEL 29-12-2006 STAMPA CPV N.33 OTTOBRE 2006	5 - STABILIMENTO GRAFICO COMMERCIALE	2.782,00	0,00	0,00	2.782,00	
12-04-2006	2006.83.1	31.0 1.05.020.0000	CONTRATTO DE MARTINO DAL 15-3-06 AL 31-12-06 E CONTR. INPS A CARICO ENTE	DE MARTINO, INPS	13.328,03	0,00	13.294,00	34,03	
12-04-2006	2006.84.1	32.0 1.05.030.0000	CONTRATTI ARCHIVIO: BENUCCI, POGGI, FIORELLI DAL 15-3-2006 AL 31-12-2006 E CONTR. INPS A CARICO ENTE	BENUCCI, POGGI, FIORELLI, INPS	24.394,26	0,00	24.332,00	62,26	

STAMPA RESIDUI PASSIVI INEVASI - COMPETENZA

IMPEGNO DATA	NUMERO	CAPITOLO	DESCRIZIONE	DESTINATARIO	IMPORTO	VARIAZIONI +/-	IMPORTO PAGAMENTI	IMPORTO DA PAGARE	RIFERIM. EVASIONE
12-04-2006	2006.85.1	32.0 1.05.030.0000	CONTRATTI BIBLIOTECA: CARLETTI E CANZANI DAL 15-3-2006 AL 31-12-2006 E CONTR.INPS A CARICO ENTE	CARLETTI,CANZANI, INPS	25.855,68	0,00	25.790,00	65,68	
12-04-2006	2006.86.1	32.0 1.05.030.0000	CONTRATTI SITO WEB: SETTI,BIFFI,MARZULLO,BONG I DAL 15-3-2006 AL 31-12-2006 E CONTR.INPS	SETTI,BIFFI,MARZULLO, BONGI, INPS	24.900,12	0,00	22.328,60	2.571,52	
12-04-2006	2006.87.1	32.0 1.05.030.0000	CONTRATTO VOC.FIOR. PAOLI DAL 15-3-06 AL 31-12-06 E CONTR.INPS A CARICO ENTE	PAOLI, INPS	7.981,53	0,00	7.960,00	21,53	
12-04-2006	2006.88.1	32.0 1.05.030.0000	CONTRATTI VOC.FIOR. BINO E BINAZZI DAL 15-3-06 AL 31-12-06 E CONTR.INPS A CARICO ENTE	BINO,BINAZZI,INPS	9.038,24	0,00	8.575,10	463,14	
19-05-2006	2006.134.1	32.0 1.05.030.0000	CONTRATTO DR.SALUCCI DAL 15-3-2006 AL 31-12-2006	31 - SALUCCI GIOVANNI	13.968,00	0,00	10.476,00	3.492,00	
23-06-2006	2006.180.1	32.0 1.05.030.0000	CONTRATTO REZZESI ANDREA DAL 10/2006 AL 31/12/2006	4 - REZZESI ANDREA	12.960,00	0,00	6.642,00	6.318,00	

STAMPA RESIDUI PASSIVI INEVASI - COMPETENZA

IMPEGNO DATA	NUMERO	CAPITOLO	DESCRIZIONE	DESTINATARIO	IMPORTO	VARIAZIONI +/-	IMPORTO PAGAMENTI	IMPORTO DA PAGARE	RIFERIM. EVASIONE
05-07-2006	2006.185.1	32.0 1.05.030.0000	CONTRATTO GALEOTTI GRAZIELLA DAL 5-6-2006 AL 31-12-2006 E CONTR.INPS A CARICO ENTE	GALEOTTI,INPS	10.383,00	0,00	10.377,30	5,70	
25-07-2006	2006.222.1	32.0 1.05.030.0000	CONTRATTO BECCHI NICCOLO' DAL 12-6-2006 AL 31-12-2006 E CONTR.INPS A CARICO ENTE	BECCHI,INPS	4.485,00	0,00	4.484,42	1,58	
31-07-2006	2006.228.1	32.0 1.05.030.0000	COLLOCAS. ROSSI FABRIZIO GEST PROGRAMMA BIBLIOTECA ALEPH 500	ROSSI FABRIZIO	2.520,00	0,00	1.980,00	540,00	
31-01-2007	2006.537.1	33.0 1.05.040.0000	RESIDUO PASSIVO 2006	B STUDIO CORRIERE SERA	17.500,00	0,00	0,00	17.500,00	
31-01-2007	2006.542.1	34.0 1.06.010.0000	RESIDUO PASSIVO 2006	DIPARTIMENTO ITALIANISTICA UNIFI	52.456,13	0,00	0,00	52.456,13	
05-05-2006	2006.122.1	35.0 1.06.020.0000	QUOTA SOCIALE 2006	92 - UNIONE ACCADEMICA NAZIONALE	250,00	0,00	0,00	250,00	
04-01-2007	2006.483.1	35.0 1.06.020.0000	QUOTA EFNIL 2006- PAGAMENTO DA EFFET.SU ABN AMRO BANK CONTO N. 59.00.66.919 BIC ABNANL2A - IBAN NL26ABNA 058.00.68.919	80 - EUROPEAN FEDERATION OF NATIONAL INSTITUTION FOR LANGUAGE (EFNIL)	1.500,00	0,00	0,00	1.500,00	
04-01-2007	2006.482.1	40.0 1.10.020.0000	FATTI.950395N DEL 12-12-2006	79 - SEAT PAGINE GIALLE SPA	377,16	0,00	0,00	377,16	

STAMPA RESIDUI PASSIVI INEVASI - COMPETENZA

IMPEGNO DATA	NUMERO	CAPITOLO	DESCRIZIONE	DESTINATARIO	IMPORTO	VARIAZIONI +/-	IMPORTO PAGAMENTI	IMPORTO DA PAGARE	RIFERIM. EVASIONE
19-06-2006	2006.168.1	41.0 2.11.010.0000	ABBONAMENTI,COLLANE E RIVISTE ANNO 2006	DIVERSI	45.200,00	0,00	15.170,29	30.029,71	
13-10-2006	2006.337.1	41.0 2.11.010.0000	FATT.41714 DEL 15-9-2006	47 - LICOSA S.P.A.	118,51	0,00	0,00	118,51	
10-11-2006	2006.372.1	41.0 2.11.010.0000	FATT.43180 DEL 28-9-2006	47 - LICOSA S.P.A.	65,31	0,00	0,00	65,31	
07-12-2006	2006.412.1	41.0 2.11.010.0000	FATT.265 DEL 05-10-2006	17 - LIBRERIA SALIMBENI SRL	400,00	0,00	0,00	400,00	
07-12-2006	2006.413.1	41.0 2.11.010.0000	FATT.1560 DEL 28-09-2006	22 - SISMEL EDIZIONI DEL GALLUZZO	30,40	0,00	0,00	30,40	
11-12-2006	2006.414.1	41.0 2.11.010.0000	FATT.42085 DEL 19-9-2006	47 - LICOSA S.P.A.	26,20	0,00	0,00	26,20	
11-12-2006	2006.415.1	41.0 2.11.010.0000	FATT.44292 DEL 3-10-2006	47 - LICOSA S.P.A.	15,76	0,00	0,00	15,76	
11-12-2006	2006.416.1	41.0 2.11.010.0000	FATT.45616 DEL 10-10-2006	47 - LICOSA S.P.A.	12,68	0,00	0,00	12,68	
11-12-2006	2006.417.1	41.0 2.11.010.0000	FATT.46725 DEL 17-10-2006	47 - LICOSA S.P.A.	149,59	0,00	0,00	149,59	
11-12-2006	2006.418.1	41.0 2.11.010.0000	FATT.47988 DEL 24-10-2006	47 - LICOSA S.P.A.	109,87	0,00	0,00	109,87	
11-12-2006	2006.419.1	41.0 2.11.010.0000	FATT.48879 DEL 30-10-2006	47 - LICOSA S.P.A.	43,10	0,00	0,00	43,10	
11-12-2006	2006.420.1	41.0 2.11.010.0000	FATT.51972 DEL 14-11-2006	47 - LICOSA S.P.A.	21,97	0,00	0,00	21,97	
19-12-2006	2006.446.1	41.0 2.11.010.0000	FATT.05-59366 DEL 20-11-2006	10 - CASALINI LIBRI SPA	35,00	0,00	0,00	35,00	

STAMPA RESIDUI PASSIVI INEVASI - COMPETENZA

IMPEGNO DATA	NUMERO	CAPITOLO	DESCRIZIONE	DESTINATARIO	IMPORTO	VARIAZIONI +/-	IMPORTO PAGAMENTI	IMPORTO DA PAGARE	RIFERIM. EVASIONE
19-12-2006	2006.447.1	41.0 2.11.010.0000	FATT.56 DEL 11-12-2006	159 - LIBRERIA ATHENAEUM S.A.S.	1.099,70	0,00	0,00	1.099,70	
19-12-2006	2006.448.1	41.0 2.11.010.0000	FATT.44290 DEL 9-10-2006 DETRATTA N.CRED.56195 DEL 6-12-2006	47 - LICOSA S.P.A.	382,82	0,00	0,00	382,82	
19-12-2006	2006.449.1	41.0 2.11.010.0000	FATT.45332 DEL 9-10-2006 DETRATTA N.CRED.56197 DEL 6-12-2006	47 - LICOSA S.P.A.	756,83	0,00	0,00	756,83	
19-12-2006	2006.450.1	41.0 2.11.010.0000	FATT.52751 DEL 21-11-2006	47 - LICOSA S.P.A.	76,48	0,00	0,00	76,48	
19-12-2006	2006.451.1	41.0 2.11.010.0000	FATT.52752 DEL 21-11-2006	47 - LICOSA S.P.A.	37,76	0,00	0,00	37,76	
19-12-2006	2006.452.1	41.0 2.11.010.0000	FATT.54161 DEL 27-11-2006	47 - LICOSA S.P.A.	79,27	0,00	0,00	79,27	
22-12-2006	2006.466.1	41.0 2.11.010.0000	FATT.1967 DEL 30-11-2006	22 - SISMEL EDIZIONI DEL GALLUZZO	112,00	0,00	0,00	112,00	
03-01-2007	2006.478.1	41.0 2.11.010.0000	FATT.55878 DEL 5-12-2006	47 - LICOSA S.P.A.	281,95	0,00	0,00	281,95	
03-01-2007	2006.479.1	41.0 2.11.010.0000	FATT.57287 DEL 12-12-2006	47 - LICOSA S.P.A.	163,09	0,00	0,00	163,09	
11-01-2007	2006.497.1	41.0 2.11.010.0000	FATT.43178 DEL 26-8-2006	47 - LICOSA S.P.A.	721,07	0,00	0,00	721,07	
11-01-2007	2006.498.1	41.0 2.11.010.0000	FATT.59626 DEL 27-12-2006	47 - LICOSA S.P.A.	28,73	0,00	0,00	28,73	
11-01-2007	2006.499.1	41.0 2.11.010.0000	FATT.59628 DEL 27-12-2006	47 - LICOSA S.P.A.	82,74	0,00	0,00	82,74	

XVI LEGISLATURA - DISEGNI DI LEGGE E RELAZIONI - DOCUMENTI

STAMPA RESIDUI PASSIVI INEVASI - COMPETENZA

IMPEGNO DATA	NUMERO	CAPITOLO	DESCRIZIONE	DESTINATARIO	IMPORTO	VARIAZIONI +/-	IMPORTO PAGAMENTI	IMPORTO DA PAGARE	RIFERIM. EVASIONE
31-01-2007	2006.545.1	41.0 2.11.010.0000	RESIDUO PASSIVO 2006	DIVERSI	2.734,81	0,00	0,00	2.734,81	
11-01-2007	2006.500.1	44.0 2.12.020.0000	FATT.191 DEL 29-12-2006 3° ACCONTO LAVORI	8 - HEATING SYSTEM DI STEFANI MAURIZIO	19.200,00	0,00	0,00	19.200,00	
31-01-2007	2006.548.1	53.0 4.21.060.0000	RESIDUO CONTRIBUTI INAIL 2006	0 -	375,01	0,00	0,00	375,01	
31-01-2007	2006.546.1	58.0 2.12.060.0000	RESIDUO PASSIVO 2006	PROG.REG.TOSCANA	27.000,00	0,00	0,00	27.000,00	
13-12-2006	2006.428.1	59.0 1.05.070.0000	FATT.617 DEL 8-11-2006 N.200 COPIE DVD PER CORSO: INSEGNARE L'ITALIANO	124 - TECNOCONFERENCE SRL	1.980,00	0,00	0,00	1.980,00	
16-01-2007	2006.508.1	59.0 1.05.070.0000	FATT.792 DEL 29-12-2006 SERVIZIO AMPLIFICAZIONE EVENTIVO 10-11-2006	124 - TECNOCONFERENCE SRL	180,00	0,00	0,00	180,00	
31-01-2007	2006.543.1	60.0 1.06.030.0000	RESIDUO PASSIVO 2006	F.NAZ.POLIT.SOCIALI	335,00	0,00	0,00	335,00	
31-01-2007	2006.538.1	64.0 1.05.110.0000	RESIDUO PASSIVO 2006	DIVERSI MOSTRA LINGUA E PANE D'ITALIA	2.620,90	0,00	0,00	2.620,90	
31-01-2007	2006.544.1	65.0 1.08.020.0000	RESIDUO PASSIVO 2006	IVA	18.000,00	0,00	0,00	18.000,00	
31-01-2007	2006.539.1	66.0 1.05.120.0000	RESIDUO PASSIVO 2006	DIVERSI - IRPET	4.000,00	0,00	0,00	4.000,00	
31-01-2007	2006.540.1	67.0 1.05.130.0000	RESIDUO PASSIVO 2006	DIVERSI - SEMIN.MIUR	8.000,00	0,00	0,00	8.000,00	

XVI LEGISLATURA - DISEGNI DI LEGGE E RELAZIONI - DOCUMENTI

STAMPA RESIDUI PASSIVI INEVASI - COMPETENZA

IMPEGNO DATA	NUMERO	CAPITOLO	DESCRIZIONE	DESTINATARIO	IMPORTO	VARIAZIONI +/-	IMPORTO PAGAMENTI	IMPORTO DA PAGARE	RIFERIM. EVASIONE
19-12-2006	2006.453.1	58.0 1.05.140.0000	FATT.185 DEL 4-12-2006 SERVIZIO CATERING PER COCKTAIL 1-12-2006	35 - LA BUONA TAVOLA DI GRASSI MARIANGELA & C.	1.375,00	0,00	0,00	1.375,00	
03-01-2007	2006.475.1	58.0 1.05.140.0000	FATT.14 DEL 3-12-2006 PROGETTO E REALIZZ.GRAFICA LOCANDINA,INVITO,INSERTI PER CONVEGNO: LINGUA,CULTURA E DEMOCRAZIA	33 - LECCI AURO	1.020,00	0,00	0,00	1.020,00	
03-01-2007	2006.476.1	58.0 1.05.140.0000	FATT.736 DEL 15-12-2006 IMPIANTO AMPLIFICAZIONE PER EVENTO 1-12-2006	124 - TECNOCONFERENCE SRL	828,00	0,00	0,00	828,00	
16-01-2007	2006.509.1	58.0 1.05.140.0000	FATT.203860 DEL 30-11-2006 INSE. PUBBLICITARIO SU LA REPUBBLICA	166 - A.MANZONI & C. S.P.A.	2.822,04	0,00	0,00	2.822,04	
18-01-2007	2006.511.1	58.0 1.05.140.0000	FATT.117 DEL 30-11-2006 STAMPA BIGLIETTI INVITO E LOCANDINE CONVEGNO 1-12-2006	5 - STABILIMENTO GRAFICO COMMERCIALE	1.092,00	0,00	0,00	1.092,00	
31-01-2007	2006.541.1	58.0 1.05.140.0000	RESIDUO PASSIVO 2006	DIVERSI PROG. TWINNING	1.828,53	0,00	0,00	1.828,53	
31-01-2007	2006.547.1	69.0 4.21.090.0000	RESIDUO PASSIVO 2006	DIVERSI LESSICO ETIMOLOGICO	4.000,00	0,00	0,00	4.000,00	
TOTALE COMPETENZA					484.392,32	0,00	160.772,71	323.619,61	

STAMPA RESIDUI PASSIVI INEVASI - ANNO RESIDUO 2004

IMPEGNO DATA	IMPEGNO NUMERO	CAPITOLO	DESCRIZIONE	DESTINATARIO	IMPORTO	VARIAZIONI +/-	IMPORTO PAGAMENTI	IMPORTO DA PAGARE	RIFERIM. EVASIONE
31-12-2005	2004.1.1	54.0 1.05.050.0000	RESIDUO PROGETTO SIRGLI ENTE CRF	DIVERSI	33.973,64	0,00	29.060,54	4.893,10	
TOTALE ANNO RESIDUO 2004					33.973,64	0,00	29.060,54	4.893,10	

STAMPA RESIDUI PASSIVI INEVASI - ANNO RESIDUO 2005

IMPEGNO DATA	NUMERO	CAPITOLO	DESCRIZIONE	DESTINATARIO	IMPORTO	VARIAZIONI +/-	IMPORTO PAGAMENTI	IMPORTO DA PAGARE	RIFERIM. EVASIONE
31-12-2005	2005.2.1	3.0 1.01.030.0000	RESIDUI RIMBORSI AL PRESIDENTE	DIVERSI	6.575,15	0,00	2.400,00	4.175,15	
31-12-2005	2005.16.1	36.0 1.07.010.0000	INTERESSI FATTURE DEA	DEA	757,73	0,00	0,00	757,73	
31-12-2005	2005.1.1	55.0 1.05.060.0000	RESIDUO PASSIVO: REALIZZAZIONE VARI PROGETTI (1. OBBLIGAZIONI NON ESIGIBILI)	DIVERSI	84.185,21	-47.142,83	36.157,98	884,40	
31-12-2005	2005.21.1	61.0 1.05.080.0000	PUBBLICAZIONE ATTI CONVEGNO	DIVERSI	27.695,00	0,00	0,00	27.695,00	
31-12-2005	2005.19.1	53.0 1.05.100.0000	RESIDUO PASSIVO 2005	DIVERSI-BDI	50.000,00	0,00	42.243,44	7.756,56	
TOTALE ANNO RESIDUO 2005					169.213,09	-47.142,83	80.801,42	41.268,84	
TOTALE GENERALE					687.579,05	-47.142,83	270.654,67	369.781,55	

ACCADEMIA DELLA CRUSCA

ESERCIZIO 2007

RELAZIONE DEL PRESIDENTE

RELAZIONE AL CONTO CONSUNTIVO 2007

Il Bilancio Consuntivo 2007 chiude con **avanzo di pertinenza pari a euro 1.559,03**, è un risultato positivo che però non consente una proiezione di investimento negli esercizi successivi, i dati registrati nelle entrate confermano una tendenza in atto ormai da alcuni anni di una progressiva diminuzione delle risorse strutturali dell'Accademia, quali fra queste il contributo ordinario del MBAC, il contributo annuale della Regione; fa eccezione, ma solo per questo esercizio il contributo FISS, che in via del tutto straordinaria ha registrato nel 2007 un'assegnazione paria a euro 271.000, superando di ben 191.000 euro la previsione iscritta in bilancio. Questa favorevole condizione ha consentito all'Accademia di risanare le difficoltà finanziarie che nel corso degli ultimi anni si erano create, ed è grazie a questa straordinaria assegnazione che l'esercizio ha chiuso in positivo.

Le risorse ordinarie a disposizione dell'Accademia, bastano a malapena a coprire i costi del personale strutturato ed a garantire in termini molto contenuti l'ordinaria amministrazione, restano pochissime risorse da destinare all'investimento per lo sviluppo di nuovi progetti di ricerca. Negli ultimi anni questi sono finanziati esclusivamente da risorse esterne o da contributi straordinari assegnati su progetti specifici dallo Stato o dalla Regione. Nel corso dell'esercizio 2007 è stato finanziato dal MBAC con D.M. 14/09/2007 (art. 5), un consistente contributo straordinario per la realizzazione del "*Progetto per la conservazione e valorizzazione del patrimonio dell'Archivio e della Biblioteca dell'Accademia della Crusca*" di euro 500.000.

Nonostante queste gravi difficoltà economiche l'Accademia ha operato correttamente applicando una politica di contenimento dei costi con una razionalizzazione delle spese intermedie nei limiti delle leggi vigenti in materia. La spesa del personale, che assorbe ben il 66% delle risorse ordinarie, nell'esercizio 2007 è aumentata solo delle dinamiche stipendiali previste dal CCNL applicato ai dipendenti.

Sarebbe auspicabile per gli esercizi futuri che le risorse strutturali dell'Accademia trovassero un punto di equilibrio tale da poter pensare una prospettiva pluriennale delle attività dell'Accademia in un quadro di riferimento che vada oltre il semplice bilancio amministrativo-contabile, per valutare in maniera più adeguata il ruolo dell'Accademia nel contesto culturale ed economico nazionale.

RELAZIONE TECNICA

La gestione mette in evidenza un **avanzo di amministrazione pari a euro 1.559,03**, determinato interamente dalla gestione di competenza, la gestione dei residui come risulta dal rendiconto finanziario gestionale nel corso dell'esercizio 2007 non ha subito alcuna variazione.

Esame delle entrate

Le entrate correnti registrate nell'esercizio ammontano a complessivi euro 1.801.585,24 - Le entrate maggiormente rilevanti sono riscontrabili nei trasferimenti correnti:

Trasferimenti dello Stato	euro 989.615,81*
Trasferimenti della Regione	euro 66.895,70
Trasferimenti della Provincia	euro 48.250,00
Trasferimenti da parte di altri Enti	euro 353.939,31

* Tra i trasferimenti dello Stato sono compresi anche i 500.000 euro erogati dal MBAC con D.M. 14/09/2007 (art. 5), quale contributo straordinario per la realizzazione del "Progetto per la conservazione e valorizzazione del patrimonio dell'Archivio e della Biblioteca dell'Accademia della Crusca".

Rilevante è risultato anche il contributo FISS erogato per il 2007, pari a euro 271.000,00.

Inoltre nel corso dell'esercizio è stato trasferito all'Accademia una prima parte del finanziamento erogato dal MIU per il progetto LEI, per euro 150.000,00 pari al 60% del contributo totale.

Le entrate in conto capitale hanno registrato una movimentazione paria a euro 186.658,05, determinata dalla vendita all'asta dei beni lasciati in eredità alla Crusca dalla Prof.ssa Tramontano.

Gli incassi di competenza sono stati registrati per complessive euro 1.442.640,07. I residui attivi di competenza iscritti in bilancio ammontano a euro 651.904,70. La consistenza di cassa a chiusura d'esercizio risulta alta con una liquidità sul ccb pari a euro 607.360,78.

Esame delle spese

Le spese risultano impegnate o pagate entro i limiti dei relativi stanziamenti di bilancio.

I pagamenti di competenza effettuati per complessivi euro 934.491,16.

I residui passivi di competenza iscritti in bilancio ammontano a euro 1.151.116,04.

Le uscite correnti sono risultate complessivamente pari a euro 1.675.597,67 (di cui 1.055.911,22 per prestazioni istituzionali)

Le uscite in conto capitale sono risultate complessivamente pari a euro 303.708,05.

Esame dei residui

I residui attivi a chiusura d'esercizio ammontano a euro **691.141,19** e sono così composti:

Consistenza iniziale	338.235,79
Variazioni	0

	338.235,79
Riscossioni	298.999,30

	39.236,49
+ residui 2007	651.904,70

Consistenza al 31/01/2007	691.141,19

Come risulta dallo schema che precede le riscossioni dei residui iniziali ammontano all'89.99%, rimane da incassare solo il 10.01%.

I residui passivi a chiusura d'esercizio ammontano a euro **1.296.942,94** e sono così composti:

Consistenza iniziale	369.781,55
Variazioni	0

	369.781,55
Pagamenti	223.954,65

	145.826,90
+ residui 2007	1.115.116,04

Consistenza al 31/01/2007	1.296.942,94

Come risulta dallo schema che precede i pagamenti effettuati dei residui iniziali ammontano al 60,56 %, rimane ancora da liquidare il restante 39,44 %.

Situazione Patrimoniale

Dal prospetto allegato si desume che il patrimonio dell'Accademia è costituito da attività pari a euro 56.205.328,92 con un incremento rispetto all'esercizio 2006 di euro 928.720,42.

Il patrimonio netto risulta, pertanto, di euro 54.908.385,98 l'incremento registrato è di euro 1.559,03 pari all'avanzo di amministrazione.

Il patrimonio mobiliare riportato nello schema per mancato aggiornamento degli inventari, non registra alcun incremento, pur in presenza di acquisizioni avvenute nel corso dell'anno.

Come si nota nello schema la disponibilità liquida ad inizio esercizio di 31.545,76 è determinata dalla somma dei saldi a chiusura del conto corrente bancario di Tesoreria pari a euro 24.167,22 e del conto corrente postale pari a euro 7.378,54. Il conto corrente postale è un conto di appoggio, che gestisce gli incassi derivanti dalla vendita della pubblicazione "La Crusca per Voi". Le somme che nel corso della gestione si accumulano sul conto corrente postale vengono periodicamente versate sul conto corrente bancario e contabilizzate nel bilancio d'esercizio.

La gestione 2006 ha registrato in chiusura d'esercizio un avanzo di gestione pari a zero euro, tale risultato si è ottenuto utilizzando tra le poste dell'attivo anche la consistenza del conto corrente postale, che al momento ammontava a euro 7.378,54. La stessa cifra successivamente nel corso della gestione 2007, unitamente con le altre quote incassate sul conto corrente postale è stata contabilizzata e versata sul conto corrente bancario; ciò ha significato contabilizzare due volte tra le poste dell'attivo la stessa cifra, determinato così uno sbilancio di cassa di 7.378,54 nella gestione di competenza, che se non opportunamente corretto determina un avanzo di competenza errato.

Pertanto sia nel conto economico che nel quadro riassuntivo della gestione di competenza è stata opportunamente registrata la rettifica sottraendo lo sbilancio di cassa dalla posta dell'attivo.

La disponibilità residua al 31/01/2008 giacente sul conto corrente postale, e sul libretto bancario, sul quale vengono versate le quote annuali di accantonamento del T.F.R., viene indicata per memoria in calce allo schema della situazione patrimoniale.

Verifica dei limiti di legge

E' opportuno osservare che nel rispetto della normativa vigente in merito al contenimento della spesa, commi 9-10 e 11 della legge 23/12/2005 n. 266, l'Accademia della Crusca per poter far fronte alle spese di gestione ordinaria della struttura, se pur in termini minimali di sopravvivenza, non ha sempre potuto rispettare il disposto normativo. Per quanto riguarda la spesa Compensi per incarichi speciali, si fa presente che nel capitoli è compreso non soltanto gli incarichi di consulenza in senso proprio (riconducibili all'attività di studio ricerca e espressione di pareri), ma comprende attività di natura professionale rese indispensabili dall'assenza in organico di figure specifiche. Si tratta in particolare del Consulente del Lavoro, che svolge tutti gli adempimenti in materia salariale, previdenziale, contributiva e tributaria riguardante i rapporti di lavoro dell'Ente, e l'incarico riguardante gli adempimenti amministrativo-contabili di tesoreria, fiscali e tributari dell'Ente, tali funzioni vengono svolte in forma di attività professionale per la già citata carenza della pianta organica e non sono riconducibili ad attività di consulenza in senso proprio. Le voci delle utenze, quali il riscaldamento il telefono l'acqua e l'Enel, la spesa finale è rimasta contenuta nei limiti degli stanziamenti previsti nell'esercizio 2006, recuperando solamente gli effetti negativi dei costi crescenti di tali categorie di spesa.

In riferimento all'accantonamento della quota prevista dal decreto legge 223 del 4-7-2006 convertito con modifiche dalla Legge n.248 del 2-8-2006, pari al 20% delle spese intermedie, si evidenzia che tale quota era stata accantonata per l'importo di € 42.000,00 e regolarmente versata in data 4 Luglio 2007; successivamente in virtù del decreto Legge n.81 pubblicato in G.U. del 2/7/2007 si è provveduto a richiedere istanza di rimborso per la quota suddetta al M.E.F. in quanto non dovuta per l'anno in corso.

IL PRESIDENTE
dell'Accademia della Crusca
(*Francesco Sabatini*)
F. Sabatini

RELAZIONE DEL COLLEGIO DEI REVISORI

VERBALE N.80**ESAME DEL CONTO CONSUNTIVO PER L'ESERCIZIO FINANZIARIO 2007****dell'ACCADEMIA DELLA CRUSCA eseguita dai Revisori dei Conti****DR. MAURIZIO LITI****DR. GIANCARLO PICCININI**

L'anno 2008 il giorno 8 maggio, i sottoscritti Revisori dei Conti hanno proceduto all'esame dello schema del conto consuntivo dell'anno finanziario 2007, adottato dal Consiglio il 5-5-2008.

Prima di passare al controllo delle varie voci di bilancio, assicuriamo che durante l'esercizio abbiamo effettuato le consuete verifiche trimestrali di cassa e di controllo della gestione, riscontrando che:

- La contabilità è sempre stata regolarmente tenuta e aggiornata.
- Le fatture e le ricevute, controllate a campione, portano regolare quietanza, le ritenute erariali e previdenziali riguardanti i dipendenti e i collaboratori sono state calcolate dal consulente del lavoro, secondo le vigenti disposizioni di legge e versate entro le scadenze agli Enti beneficiari (Mandati nn° 63/76/83/118/161/203/240/262/280/330/455/480/597/666/667/678/732/779/789/844/847/859).
- A partire dall'esercizio 2007 è stato applicato il Regolamento approvato con D.P.R. 27/2/2003 n.97, adottando il bilancio nella forma semplificata. Il Collegio ha esaminato i documenti predisposti e allegati alla delibera del Consiglio del 5-5-2008. Su tali documenti il Collegio osserva preliminarmente:
 - a) il rendiconto riguarda i fatti gestionali attenenti la competenza 2007, compresi quelli di entrata e uscita svolti effettivamente nel corso di gennaio 2008. Nel mese di gennaio 2008 non sono stati rilevati fatti gestionali riguardanti il 2008. Il Collegio invita per l'esercizio in corso a rispettare gli ambiti dell'esercizio finanziario (1 gennaio/31 dicembre) come già segnalato dal M.B.C.A. con nota N. 0011618 del 1/2/2008.
 - b) i residui attivi e passivi sono analiticamente indicati negli appositi elenchi e figurano nel loro importo complessivo nel prospetto che espone la situazione patrimoniale al 31 Gennaio 2008. Si ritiene opportuno che l'insieme dei residui attivi e passivi sia riclassificato nella situazione patrimoniale in ragione della loro natura (es.: verso lo Stato, verso Enti Pubblici, verso fornitori, verso soggetti terzi)
 - c) La situazione patrimoniale vede invariati nel corso dell'esercizio 2007 i valori del patrimonio mobiliare, pur in presenza di acquisizioni avvenute nel corso dell'anno (es. beni librari). Questo fatto, oltre a non consentire una definizione esatta del patrimonio, sembra derivare da un mancato aggiornamento degli inventari, che questo Collegio ha già richiamato nella relazione al rendiconto 2006, comprendente anche la mancata nomina dei consegnatari.

Ciò premesso riportiamo sinteticamente la situazione finanziaria, la gestione dei residui, l'esame delle entrate e delle spese, la disponibilità di cassa alla fine dell'esercizio 2007.

SITUAZIONE FINANZIARIA

Fondo di cassa al 1 Febbraio 2007	Euro	24.167,22
Riscossioni (competenza e residui attivi nell'esercizio 2007)	Euro	<u>1.741.639,37</u>
	Euro	1.765.806,59
Pagamenti dell'esercizio 2007 (competenza e residui passivi)	Euro	<u>1.158.445,81</u>
Fondo di cassa al 31/1/2008	Euro	607.360,78
Residui attivi al 31/1/2008	Euro	<u>691.141,19</u>
TOTALE ATTIVO.....	Euro	1.298.501,97
Residui passivi al 31/1/2008	Euro	<u>1.296.942,94</u>
<u>AVANZO COMPLESSIVO DI GESTIONE AL 31/1/08</u>	Euro	1.559,03 =====

Si rileva inoltre l'esistenza di una giacenza di Euro 1.834,28 nel c/c postale (abbonamenti "Crusca per Voi") da contabilizzare.

GESTIONE DEI RESIDUI

Residui attivi esercizi precedenti (2004)	Euro	5.198,99
Residui attivi esercizi precedenti (2006)	Euro	34.037,50
Residui attivi dell'esercizio 2007	Euro	<u>651.904,70</u>
TOTALE.....	Euro	691.141,19 =====
Residui passivi esercizi precedenti (2004)	Euro	4.893,10
Residui passivi esercizi precedenti (2005)	Euro	34.779,79
Residui passivi esercizi precedenti (2006)	Euro	106.154,01
Residui passivi dell'esercizio 2007	Euro	<u>1.151.116,04</u>
TOTALE.....	Euro	1.296.942,94 =====

Si rileva un buon grado di smaltimento dei residui attivi e passivi degli anni precedenti. La notevole consistenza dei residui attivi e passivi 2007 è dovuta all'accertamento e impegno di rilevanti finanziamenti definiti a fine esercizio (M.B.C.A., FISS, MUR)

ESAME DELLE ENTRATE

Le principali fonti di entrata sono pervenute da:

	2005	2006	2007
Ministero contributo ordinario	262.757,38	219.996,38	190.615,38
Ministero MBCA straordinario	==	==	500.000,00
Regione Toscana	56.607,00	33.895,69	33.895,70
Comune di Firenze	23.250,00	20.000,00	18.250,00
CNR	75.000,00	75.000,00	75.000,00
FISS	180.000,00	80.000,00	270.939,31
Pubblicazioni	64.993,80	29.728,90	10.000,00
Amici della Crusca	90.000,00	25.000,00	25.000,00
Ricavi Crusca per Voi	50.592,29	46.661,16	35.000,00
Banca Toscana	==	10.000,00	25.000,00
C.R. Pistoia e Pescia	==	==	13.500,00

ESAME DELLE SPESE

I più importanti capitoli di spesa, oltre a quelli relativi alle attività istituzionali ed ai fondi specificatamente stanziati dal Ministero, sono quelli riguardanti gli stipendi al personale ed oneri previdenziali ed assicurativi, i professionisti, la pulizia e sorveglianza della sede dell'Accademia, il riscaldamento, l'energia elettrica e la manutenzione ordinaria di immobili ed impianti.

Tali voci di spesa sono raffrontate nella tabella seguente con l'analoga spesa degli esercizi 2004, 2005 e 2006.

	2004	2005	2006	2007
Stipendi ed oneri previdenziali e assicurativi	148.703,57	151.598,36	150.745,92	156.351,31
T.F.R.	9.659,70	8.671,25	10.285,77	10.365,41
Professionisti	60.752,37	73.938,33	66.455,95	68.708,75
Pulizia locali e sorveglianza	57.765,67	58.570,00	60.302,74	56.231,45
Riscaldamento	55.419,55	73.671,18	68.508,80	45.204,25
Energia elettrica	20.444,93	22.722,75	22.301,82	25.138,48
Manutenzione ordinaria immobili ed impianti	8.934,75	12.915,40	7.640,30	14.144,03

E' opportuno osservare che nel rispetto della normativa vigente in merito al contenimento della spesa, commi 9-10 e 11 della legge 23/12/2005 n. 266, l'Accademia della Crusca per poter far fronte alle spese di gestione ordinaria della struttura, se pur in termini minimali di sopravvivenza, non ha sempre potuto rispettare il disposto normativo. Per quanto riguarda la spesa Compensi per incarichi speciali, si fa presente che nel capitolo sono compresi non soltanto gli incarichi di consulenza in senso proprio (riconducibili all'attività di studio ricerca e espressione di pareri), ma anche attività di natura professionale rese indispensabili dall'assenza in organico di figure specifiche. Si tratta in particolare del Consulente del Lavoro, che svolge tutti gli adempimenti in materia salariale, previdenziale, contributiva e tributaria riguardante i rapporti di lavoro dell'Ente, e l'incarico riguardante gli adempimenti amministrativo-contabili di tesoreria, fiscali e tributari dell'Ente, tali funzioni vengono svolte in forma di attività professionale per la già citata carenza della pianta organica e non sono riconducibili ad attività di consulenza in senso proprio. Le voci delle utenze, quali il riscaldamento il telefono l'acqua e l'Enel, la spesa finale è rimasta contenuta nei limiti degli stanziamenti previsti nell'esercizio 2006, recuperando solamente gli effetti negativi dei costi crescenti di tali categorie di spesa.

In riferimento all'accantonamento della quota prevista dal decreto legge 223 del 4-7-2006 convertito con modifiche dalla Legge n.248 del 2-8-2006, pari al 20% delle spese intermedie, si evidenzia che tale quota era stata accantonata per l'importo di Euro 42.000,00 e regolarmente versata in data 4 Luglio 2007; successivamente in virtù del decreto Legge n.81 pubblicato in G.U. del 2/7/2007 si è provveduto a richiedere istanza di rimborso per la quota suddetta al M.E.F. in quanto non dovuta per l'anno in corso.

DISPONIBILITA' DI CASSA

Il fondo di cassa al 31/1/2008 è così suddiviso:

c/c bancario Cassa di Risparmio di Firenze n.129/01	Euro	607.360,78
c/c postale n. 13407507	Euro	<u>1.834,28</u>
TOTALE.....	Euro	609.195,06 =====

Esiste un deposito nominativo n. 349143/22 presso la Cassa di Risparmio di Firenze, Filiale Enti e Tesorerie, per accantonamento TFR per l'importo al 31/1/2008 pari a □ 87.313,86.

La rilevante entità del fondo cassa è dovuta alla avvenuta riscossione a fine esercizio del contributo ministeriale di Euro 500.000,00 , il cui utilizzo è previsto negli esercizi successivi.

La consistenza patrimoniale al 31/1/2008 ammonta a Euro 54.908.385,98 come da

prospetto allegato al consuntivo, con incremento rispetto all'anno precedente di Euro 1.559,03.


Si richiama l'osservazione riguardante la tenuta ed aggiornamento degli inventari ed alla nomina dei consegnatari.

CONSIDERAZIONI CONCLUSIVE

Con le considerazioni e raccomandazioni sopra espresse, i Sindaci Revisori esprimono parere favorevole sul Bilancio Consuntivo 2007.

Firenze, 8 maggio 2008

I SINDACI REVISORI

Dr. Giancarlo Piccinini.....

Dr. Maurizio Liti

BILANCIO CONSUNTIVO

Parte Prima

GESTIONE DELLE ENTRATE

XVI LEGISLATURA - DISEGNI DI LEGGE E RELAZIONI - DOCUMENTI

ACCADEMIA DELLA CRUSCA
RENDICONTO FINANZIARIO GESTIONALE
ENTRATA 2007

ALLEGATO 10 (Parte A)

Capitolo	Denominazione	G E S T I O N E d i C O M P E T E N Z A									
		4	5	6	7	8	9	10	11	12	
		Previsione Iniziale	Var.in + (7-4)	Var.in - (4-7)	Prev.Defin. (4+5-6)	Somme Risc.	Da Risc. (10-8)	Tot.Acc. (8+9)	Diff.in + (10-7)	Diff.in - (7-10)	
2	3										
	Avanzo di amministrazione	0,00	0,00	0,00	0,00						
	Fondo di Cassa										
	1 - CENTRO DI RESPONSABILITA' AMM.VA A										
	1.1 - TITOLO I - ENTRATE CORRENTI										
	1.1.2 - ENTRATE DERIVANTI DA TRASFERIMENTI CORRENTI										
	1.1.2.1 - TRASFERIMENTI DA PARTE DELLO STATO										
1.0	CONTRIBUTO ORDINARIO DEL MINISTERO	220.000,00	0,00	29.384,62	190.615,38	190.615,38	0,00	190.615,38	0,00	0,00	
2.0	CONTRIBUTO STRAORDINARIO MINISTERO	0,00	0,00	0,00	0,00	0,00	0,00	0,00	0,00	0,00	
3.0	BIBLIOTECA DIGITALE ITALIANA	45.000,00	0,00	0,00	45.000,00	9.000,00	36.000,00	45.000,00	0,00	0,00	
35.0	FONDI PER LA STORIA DELL' ITALIANO	30.000,00	0,00	0,00	30.000,00	0,00	30.000,00	30.000,00	0,00	0,00	
39.0	L'IMPIEGO DELLA LINGUA ITALIANA NELLE ATTIVITA' E DOCUMENTI COMUNITARI	0,00	12.000,00	0,00	12.000,00	0,00	12.000,00	12.000,00	0,00	0,00	
42.0	AMMINISTRAZIONE MONOPOLI DI STATO	0,00	21.384,00	0,00	21.384,00	21.384,00	0,00	21.384,00	0,00	0,00	
48.0	QUOTA 5 PER MILLE 2006	0,00	36.621,86	0,00	36.621,86	0,00	36.621,86	36.621,86	0,00	0,00	
49.0	ASSEGNAZIONE MIN.BENI ATT.CULTURALI	0,00	503.996,38	0,00	503.996,38	503.994,57	0,00	503.994,57	0,00	1,81	
53.0	CONTRIBUTO MOR PER L.E.I.	0,00	150.000,00	0,00	150.000,00	150.000,00	0,00	150.000,00	0,00	0,00	
	Totale 1.1.2.1	295.000,00	724.002,24	29.384,62	989.617,62	874.993,95	114.621,86	989.615,81	0,00	0,00	

XVI LEGISLATURA - DISEGNI DI LEGGE E RELAZIONI - DOCUMENTI

ALLEGATO 10 (Parte B)

RENDICONTO FINANZIARIO GESTIONALE
ENTRATA 2007

Capitolo	G E S T I O N E dei R E S I D U I				G E S T I O N E di C A S S A						
	Residui Iniziali 13	Riscossi 14	Da Risc. (16-14) 15	Totalli (14+15) 16	Var.in + (16-13) 17	Var.in - (13-16) 18	Previsioni 19	Riscossioni 20	Diff.in + (20-19) 21	Diff.in - (19-20) 22	Tot. Residui (9+15) 23
2											
1											
1.1											
1.1.2											
1.1.2.1											
1.0	0,00	0,00	0,00	0,00	0,00	0,00	190.615,38	190.615,38	0,00	0,00	0,00
2.0	0,00	0,00	0,00	0,00	0,00	0,00	0,00	0,00	0,00	0,00	0,00
3.0	70.000,00	70.000,00	0,00	70.000,00	0,00	0,00	115.000,00	79.000,00	0,00	36.000,00	36.000,00
4.0	0,00	0,00	0,00	0,00	0,00	0,00	30.000,00	0,00	0,00	30.000,00	30.000,00
5.0	0,00	0,00	0,00	0,00	0,00	0,00	12.000,00	0,00	0,00	12.000,00	12.000,00
6.0	0,00	0,00	0,00	0,00	0,00	0,00	21.384,00	21.384,00	0,00	0,00	0,00
7.0	0,00	0,00	0,00	0,00	0,00	0,00	36.621,86	0,00	0,00	36.621,86	36.621,86
8.0	0,00	0,00	0,00	0,00	0,00	0,00	503.996,38	503.994,57	0,00	1,61	0,00
9.0	0,00	0,00	0,00	0,00	0,00	0,00	150.000,00	150.000,00	0,00	0,00	0,00
Totale	70.000,00	70.000,00	0,00	70.000,00	0,00	0,00	1.059.617,62	944.993,95	0,00	114.623,67	114.623,67

XVI LEGISLATURA - DISEGNI DI LEGGE E RELAZIONI - DOCUMENTI

ALLEGATO 10 (Parte B)
RENDICONTO FINANZIARIO GESTIONALE
 ENTRATA 2007

Capitolo	G E S T I O N E d e i R E S I D U I					G E S T I O N E d i C A S S A					
	13 Residui Iniziali	14 Riscossi	15 Da Risc. (16-14)	16 Totali (14+15)	17 Var.in + (18-13)	18 Var.in - (13-16)	19 Previsioni	20 Riscossioni	21 Diff.in + (20-19)	22 Diff.in - (19-20)	23 Tot. Residui (9+15)
2											
1.1.2.2	6.779,14	6.779,14	0,00	6.779,14	0,00	0,00	40.779,14	40.674,84	0,00	104,30	0,00
0	0,00	0,00	0,00	0,00	0,00	0,00	25.000,00	0,00	0,00	25.000,00	25.000,00
30.0	0,00	0,00	0,00	0,00	0,00	0,00	8.000,00	0,00	0,00	8.000,00	8.000,00
Totale	6.779,14	6.779,14	0,00	6.779,14	0,00	0,00	73.779,14	40.674,84	0,00	33.104,30	33.000,00
1.1.2.3	0,00	0,00	0,00	0,00	0,00	0,00	18.250,00	18.250,00	0,00	0,00	0,00
0	0,00	0,00	0,00	0,00	0,00	0,00	30.000,00	30.000,00	0,00	0,00	0,00
Totale	0,00	0,00	0,00	0,00	0,00	0,00	48.250,00	48.250,00	0,00	0,00	0,00
1.1.2.4	0,00	0,00	0,00	0,00	0,00	0,00	75.000,00	0,00	0,00	75.000,00	75.000,00
0	60.000,00	60.000,00	0,00	60.000,00	0,00	0,00	331.000,00	60.000,00	0,00	271.000,00	270.939,31
Totale	60.000,00	60.000,00	0,00	60.000,00	0,00	0,00	414.000,00	68.000,00	0,00	346.000,00	345.939,31
1.1.3	0,00	0,00	0,00	0,00	0,00	0,00	8.000,00	8.000,00	0,00	0,00	0,00

XVI LEGISLATURA - DISEGNI DI LEGGE E RELAZIONI - DOCUMENTI

ALLEGATO 10 (Parte B)

RENDICONTO FINANZIARIO GESTIONALE
ENTRATA 2007

Capitolo	G E S T I O N E d e i R E S I D U I					G E S T I O N E d i C A S S A					
	Residui Iniziali	Riscossi	Da Risc. (16-14)	Totali (14+15)	Var.in + (16-13)	Var.in - (13-16)	Previsioni	Riscossioni	Diff.in + (20-19)	Diff.in - (19-20)	Tot. Residui (9+15)
2	13	14	15	16	17	18	19	20	21	22	23
1.1.3.1	307,50	270,00	37,50	307,50	0,00	0,00	10.307,50	9.626,47	0,00	681,03	681,03
0	0,00	0,00	0,00	0,00	0,00	0,00	0,00	0,00	0,00	0,00	0,00
1.0.0	4.050,16	4.050,16	0,00	4.050,16	0,00	0,00	39.050,16	39.050,16	0,00	0,00	0,00
0	0,00	0,00	0,00	0,00	0,00	0,00	52.000,00	0,00	0,00	52.000,00	52.000,00
Totale	4.357,66	4.320,16	37,50	4.357,66	0,00	0,00	101.357,66	48.676,63	0,00	52.681,03	52.681,03
1.1.3.2											
0	0,00	0,00	0,00	0,00	0,00	0,00	187,18	187,18	0,00	0,00	0,00
Totale	0,00	0,00	0,00	0,00	0,00	0,00	187,18	187,18	0,00	0,00	0,00
1.1.3.3											
0	0,00	0,00	0,00	0,00	0,00	0,00	3.783,32	3.582,32	0,00	211,00	200,00
0	0,00	0,00	0,00	0,00	0,00	0,00	42.000,00	0,00	0,00	42.000,00	42.000,00
Totale	0,00	0,00	0,00	0,00	0,00	0,00	45.783,32	3.582,32	0,00	42.211,00	42.200,00
1.1.3.4											
0	75.000,00	75.000,00	0,00	75.000,00	0,00	0,00	75.000,00	75.000,00	0,00	0,00	0,00

XVI LEGISLATURA - DISEGNI DI LEGGE E RELAZIONI - DOCUMENTI

RENDICONTO FINANZIARIO GESTIONALE
ENTRATA 2007

ALLEGATO 10 (Parte A)

Capitolo	Denominazione	G E S T I O N E d i C O M P E T E N Z A											
		4	5	6	7	8	9	10	11	12	11	12	
		Previsione Iniziale	Var.in + (7-4)	Var.in - (4-7)	Prev. Defin. (4+5-6)	Somme Risc.	Da Risc. (10-8)	Tot. Acc. (8+9)	Diff.in + (10-7)	Diff.in - (7-10)			
14.0	BANCA TOSCANA	10.000,00	15.000,00	0,00	25.000,00	25.000,00	0,00	25.000,00	0,00	0,00	0,00	0,00	
15.0	GRANDE ORIENTE D'ITALIA	0,00	0,00	0,00	0,00	0,00	0,00	0,00	0,00	0,00	0,00	0,00	
16.0	AMICI DELLA CRUSCA	100.000,00	0,00	75.000,00	25.000,00	25.000,00	0,00	25.000,00	0,00	0,00	0,00	0,00	
17.0	CORRIERE DELLA SERA	0,00	0,00	0,00	0,00	0,00	0,00	0,00	0,00	0,00	0,00	0,00	
18.0	COMPAGNIA SAN PAOLO DI TORINO	0,00	0,00	0,00	0,00	0,00	0,00	0,00	0,00	0,00	0,00	0,00	
27.0	CONTRIBUTI DA ENTI-PRIVATI-ASSOCIAZIONI VARIE	0,00	14.102,09	0,00	14.102,09	14.102,09	0,00	14.102,09	0,00	0,00	0,00	0,00	
28.0	CONTRIBUTO ERA VARESE - SALDO	0,00	0,00	0,00	0,00	0,00	0,00	0,00	0,00	0,00	0,00	0,00	
29.0	C. RISPARMIO PISTOIA E PESCIA	13.500,00	0,00	0,00	13.500,00	13.500,00	13.500,00	13.500,00	0,00	0,00	0,00	0,00	
33.0	PROGETTO TWINNING REGIONE TOSCANA	0,00	0,00	0,00	0,00	0,00	0,00	0,00	0,00	0,00	0,00	0,00	
37.0	CONTRIBUTI PER RESTAURO LIBRI	0,00	25.000,00	0,00	25.000,00	23.818,00	0,00	23.818,00	0,00	1.182,00	0,00	1.182,00	
40.0	DALLE CARTE ALL'INFORMATICA ARCHIVIO STORICO DELL'ACCADEMIA	0,00	50.000,00	0,00	50.000,00	0,00	50.000,00	50.000,00	0,00	0,00	0,00	0,00	
41.0	UFFICIO SCOLASTICO REGIONALE DELLA TOSCANA	0,00	15.000,00	0,00	15.000,00	15.000,00	0,00	15.000,00	0,00	0,00	0,00	0,00	
44.0	CONTRIBUTO BANCO DI SICILIA	0,00	30.000,00	0,00	30.000,00	30.000,00	0,00	30.000,00	0,00	0,00	0,00	0,00	
45.0	CONTRIBUTO UNIVERSITA' DI BOLOGNA	0,00	3.000,00	0,00	3.000,00	2.994,83	0,00	2.994,83	0,00	5,17	0,00	5,17	
46.0	CONTRIBUTO UNIVERSITA' DI FIRENZE	0,00	2.000,00	0,00	2.000,00	500,00	0,00	500,00	0,00	1.500,00	0,00	1.500,00	
	Totale 1.1.3.4	123.500,00	154.102,09	75.000,00	202.602,09	136.414,92	63.500,00	199.914,92	0,00	2.687,17	0,00	2.687,17	

XVI LEGISLATURA - DISEGNI DI LEGGE E RELAZIONI - DOCUMENTI

RENDCONTO FINANZIARIO GESTIONALE
ENTRATA 2007

ALLEGATO 10 (Parte B)

Capitolo	G E S T I O N E d e i R E S I D U I					G E S T I O N E d i C A S S A					Tot. Residui (9+15)
	Residui Iniziali	Riscossi	Da Risc. (16-14)	Totali (14+15)	Var.in + (16-13)	Var.in - (13-16)	Previsioni	Riscossioni	Diff.in + (20-19)	Diff.in - (19-20)	
2	13	14	15	16	17	18	19	20	21	22	23
1.0	0,00	0,00	0,00	0,00	0,00	0,00	25.000,00	25.000,00	0,00	0,00	0,00
2.0	0,00	0,00	0,00	0,00	0,00	0,00	0,00	0,00	0,00	0,00	0,00
3.0	0,00	0,00	0,00	0,00	0,00	0,00	25.000,00	25.000,00	0,00	0,00	0,00
4.0	45.000,00	45.000,00	0,00	45.000,00	0,00	0,00	45.000,00	45.000,00	0,00	0,00	0,00
5.0	50.000,00	25.000,00	25.000,00	50.000,00	0,00	0,00	50.000,00	25.000,00	0,00	25.000,00	25.000,00
6.0	11.000,00	2.000,00	9.000,00	11.000,00	0,00	0,00	25.102,09	16.102,09	0,00	9.000,00	9.000,00
7.0	5.000,00	0,00	5.000,00	5.000,00	0,00	0,00	5.000,00	0,00	0,00	5.000,00	5.000,00
8.0	0,00	0,00	0,00	0,00	0,00	0,00	13.500,00	0,00	0,00	13.500,00	13.500,00
9.0	10.900,00	10.900,00	0,00	10.900,00	0,00	0,00	10.900,00	10.900,00	0,00	0,00	0,00
10.0	0,00	0,00	0,00	0,00	0,00	0,00	25.000,00	23.819,00	0,00	1.182,00	0,00
11.0	0,00	0,00	0,00	0,00	0,00	0,00	50.000,00	0,00	0,00	50.000,00	50.000,00
12.0	0,00	0,00	0,00	0,00	0,00	0,00	15.000,00	15.000,00	0,00	0,00	0,00
13.0	0,00	0,00	0,00	0,00	0,00	0,00	30.000,00	30.000,00	0,00	0,00	0,00
14.0	0,00	0,00	0,00	0,00	0,00	0,00	3.000,00	2.994,83	0,00	5,17	0,00
15.0	0,00	0,00	0,00	0,00	0,00	0,00	2.000,00	500,00	0,00	1.500,00	0,00
16.0	196.900,00	157.900,00	39.000,00	196.900,00	0,00	0,00	399.502,09	294.314,92	0,00	105.187,17	102.500,00
Totale	196.900,00	157.900,00	39.000,00	196.900,00	0,00	0,00	399.502,09	294.314,92	0,00	105.187,17	102.500,00

XVI LEGISLATURA - DISEGNI DI LEGGE E RELAZIONI - DOCUMENTI

RENDICONTO FINANZIARIO GESTIONALE
ENTRATA 2007

ALLEGATO 10 (Parte A)

Capitolo	Denominazione	G E S T I O N E d i C O M P E T E N Z A									
		4	5	6	7	8	9	10	11	12	
		Previsione Iniziale	Var.in + (7-4)	Var.in - (4-7)	Prev.Defin. (4+5-6)	Somme Risc.	Da Risc. (10-8)	Tot.Acc. (8+9)	Diff.in + (10-7)	Diff.in - (7-10)	
2	3										
	1 - CENTRO DI RESPONSABILITA' AMM.VA A										
	1.2 - TITOLO II - ENTRATE IN CONTO CAPITALE										
	1.2.1 - ENTRATE PER ALIENAZIONE DI BENI PATRIMONIALI E RISCOSSIONI DI EREDITA'										
	1.2.1.4 - RISCOSSIONE CREDITI										
16.0	EREDITA' TRANSMONTANO	100.000,00	86.658,05	0,00	186.658,05	186.658,05	0,00	186.658,05	0,00	0,00	
	Totale 1.2.1.4	100.000,00	86.658,05	0,00	186.658,05	186.658,05	0,00	186.658,05	0,00	0,00	
	Totale TITOLO II - ENTRATE IN CONTO CAPITALE	100.000,00	86.658,05	0,00	186.658,05	186.658,05	0,00	186.658,05	0,00	0,00	

XVI LEGISLATURA - DISEGNI DI LEGGE E RELAZIONI - DOCUMENTI

ALLEGATO 10 (Parte B)

RENDICONTO FINANZIARIO GESTIONALE
ENTRATA 2007

Capitolo	C E S T I O N E dei R E S I D U I				G E S T I O N E di C A S S A						
	Residui Iniziali	Riscossi	Da Risc. (16-14)	Totali (14+15)	Var.in + (16-13)	Var.in - (13-16)	Previsioni	Riscossioni	Diff.in + (20-19)	Diff.in - (19-20)	Tot. Residui (9+15)
2	13	14	15	16	17	18	19	20	21	22	23
1				0,00	0,00	0,00	0,00	0,00	0,00	0,00	0,00
1.2											
1.2.1											
1.2.1.4											
0	0,00	0,00	0,00	0,00	0,00	0,00	186.658,05	186.658,05	0,00	0,00	0,00
Totale	0,00	0,00	0,00	0,00	0,00	0,00	186.658,05	186.658,05	0,00	0,00	0,00
Totale Titolo	0,00	0,00	0,00	0,00	0,00	0,00	186.658,05	186.658,05	0,00	0,00	0,00

XVI LEGISLATURA - DISEGNI DI LEGGE E RELAZIONI - DOCUMENTI

RENDICONTO FINANZIARIO GESTIONALE
ENTRATA 2007

ALLEGATO 10 (Parte A)

Capitolo	Denominazione	G E S T I O N E d i C O M P E T E N Z A										
		4	5	6	7	8	9	10	11	12		
		Previsione Iniziale	Var.in + (7-4)	Var.in - (4-7)	Prev.Defin. (4+5-6)	Somme Risc.	Da Risc. (10-8)	Tot.Acc. (8+9)	Diff.in + (10-7)	Diff.in - (7-10)		
2	3											
	1 - CENTRO DI RESPONSABILITA' AMM.VA A											
	1.4 - TITOLI IV - PARTITE DI GIRO											
	1.4.1 - ENTRATI AVENTI NATURA DI PARTITE DI GIRO											
	1.4.1.1 - ENTRATE AVENTI NATURA DI PARTITE DI GIRO											
19.0	RITENUTE ERARIALI DIPENDENTI E COLLABORATORI	62.000,00	0,00	0,00	62.000,00	55.166,28	0,00	55.166,28	0,00	6.833,72		
20.0	RITENUTE ERARIALI NOTULE PROFESSIONISTI	20.000,00	0,00	0,00	20.000,00	17.790,45	0,00	17.790,45	0,00	2.209,55		
21.0	RITENUTE PREVIDENZIALI ED ASSISTENZIALI CARICO DIPENDENTI	16.000,00	0,00	0,00	16.000,00	15.006,36	0,00	15.006,36	0,00	993,64		
22.0	RITENUTE PREVIDENZIALI ED ASSISTENZIALI COLLABORATORI	11.000,00	0,00	0,00	11.000,00	10.744,95	0,00	10.744,95	0,00	255,05		
23.0	ADDITIONALE REGIONALE E COMUNALE	7.000,00	0,00	0,00	7.000,00	3.304,01	0,00	3.304,01	0,00	3.695,99		
24.0	QUOTE INAIL A CARICO COLLABORATORI	1.000,00	0,00	0,00	1.000,00	289,43	0,00	289,43	0,00	710,57		
25.0	FONDO ECONOMALE SPESE MINUTE	2.000,00	0,00	0,00	2.000,00	2.000,00	0,00	2.000,00	0,00	0,00		
26.0	FONDO ECONOMALE SPESE POSTALI	2.000,00	0,00	0,00	2.000,00	2.000,00	0,00	2.000,00	0,00	0,00		
34.0	DIGITALIZZAZIONE LESSICO ETIMOLOGICO	0,00	0,00	0,00	0,00	0,00	0,00	0,00	0,00	0,00		
	Totale 1.4.1.1	121.000,00	0,00	0,00	121.000,00	106.301,48	0,00	106.301,48	0,00	14.698,24		
	Totale TITOLI IV - PARTITE DI GIRO	121.000,00	0,00	0,00	121.000,00	106.301,48	0,00	106.301,48	0,00	14.698,24		

XVI LEGISLATURA - DISEGNI DI LEGGE E RELAZIONI - DOCUMENTI

ALLEGATO 10 (Parte B)
RENDICONTO FINANZIARIO GESTIONALE
 ENTRATA 2007

Capitolo	G E S T I O N E d e i R E S I D U I					G E S T I O N E d i C A S S A					
	Residui Iniziali 13	Riscossi 14	Da Risc. (16-14) 15	Totall (14+15) 16	Var.in + (16-13) 17	Var.in - (13-16) 18	Previsioni 19	Riscossioni 20	Diff.in + (20-19) 21	Diff.in - (19-20) 22	Tot. Residui (9+15) 23
2				0,00	0,00	0,00	0,00	0,00	0,00	0,00	0,00
1											
1.4	198,99	0,00	198,99	198,99	0,00	0,00	62.198,99	55.166,28	0,00	7.032,71	198,99
1.4.1	0,00	0,00	0,00	0,00	0,00	0,00	20.000,00	17.790,45	0,00	2.209,55	0,00
1.4.1.1	0,00	0,00	0,00	0,00	0,00	0,00	16.000,00	15.006,36	0,00	953,64	0,00
2.0	0,00	0,00	0,00	0,00	0,00	0,00	11.000,00	10.744,95	0,00	255,05	0,00
4.0	0,00	0,00	0,00	0,00	0,00	0,00	7.000,00	3.304,01	0,00	3.695,99	0,00
6.0	0,00	0,00	0,00	0,00	0,00	0,00	1.000,00	289,43	0,00	710,57	0,00
Totale	198,99	0,00	198,99	198,99	0,00	0,00	121.198,99	106.301,48	0,00	14.897,51	198,99
Totale Titolo	198,99	0,00	198,99	198,99	0,00	0,00	121.198,99	106.301,48	0,00	14.897,51	198,99

XVI LEGISLATURA - DISEGNI DI LEGGE E RELAZIONI - DOCUMENTI

RENDICONTO FINANZIARIO GESTIONALE
ENTRATA 2007

ALLEGATO 10 (Parte A)

Capitolo	Denominazione	G E S T I O N E d i C O M P E T E N Z A											
		4	5	6	7	8	9	10	11	12			
		Previsione Iniziale	Var.in + (7-4)	Var.in - (4-7)	Prer.Defin. (4+5-6)	Somme Risc. (10-8)	Tot.Acc. (8+9)	Diff.in + (10-7)	Diff.in - (7-10)				
2	3												
	Riepilogo dei titoli C.D.R. I												
	Titolo I	742.000,00	1.062.450,21	0,00	1.804.450,21	1.149.680,54	1.801.585,24	0,00	2.895,77				
	Titolo II	100.000,00	86.658,05	0,00	186.658,05	186.658,05	186.658,05	0,00	0,00				
	Titolo III	0,00	0,00	0,00	0,00	0,00	0,00	0,00	0,00				
	Titolo IV	121.000,00	0,00	0,00	121.000,00	106.301,48	106.301,48	0,00	14.698,52				
	TOTALE DELLE ENTRATE C.D.R. I	963.000,00	1.149.108,26	0,00	2.112.108,26	1.442.640,07	2.094.544,77	0,00	17.594,29				

XVI LEGISLATURA - DISEGNI DI LEGGE E RELAZIONI - DOCUMENTI

ALLEGATO 10 (Parte B)
RENDICONTO FINANZIARIO GESTIONALE
 ENTRATA 2007

Capitolo	G E S T I O N E d e l R E S I D U I					G E S T I O N E d i C A S S A					
	Residui Iniziali 13	Riscossi 14	Da Risc. (16-14) 15	Totali (14+15) 16	Var.in + (16-13) 17	Var.in - (13-16) 18	Previsioni 19	Riscossioni 20	Diff.in + (20-19) 21	Diff.in - (19-20) 22	Tot. Residui (9+15) 23
2											
Titolo I	338.036,80	298.999,30	39.037,50	338.036,80	0,00	0,00	2.142.487,01	1.448.679,84	0,00	893.807,17	590.942,20
Titolo II	0,00	0,00	0,00	0,00	0,00	0,00	186.658,05	186.658,05	0,00	0,00	0,00
Titolo III	0,00	0,00	0,00	0,00	0,00	0,00	0,00	0,00	0,00	0,00	0,00
Titolo IV	198,99	0,00	198,99	198,99	0,00	0,00	121.198,99	106.301,48	0,00	14.897,51	198,99
Totale Titolo	338.235,79	298.999,30	39.236,49	338.235,79	0,00	0,00	2.450.344,05	1.741.639,37	0,00	708.704,68	591.141,19

XVI LEGISLATURA - DISEGNI DI LEGGE E RELAZIONI - DOCUMENTI

ALLEGATO 10 (Parte A)

RENDICONTO FINANZIARIO GESTIONALE
ENTRATA 2007

Capitolo	Denominazione	G E S T I O N E d i C O M P E T E N Z A									
		4	5	6	7	8	9	10	11	12	
	Previsione Iniziale	Var.in + (7-4)	Var.in - (4-7)	Prev.Defin. (4+5-6)	Somme risc.	Da Risc. (10-8)	Tot.Acc. (8+9)	Diff.in + (10-7)	Diff.in - (7-10)		
2	3	4	5	6	7	8	9	10	11	12	
	RIEPILOGO GENERALE										
	Titolo I	742.000,00	1.062.450,21	0,00	1.804.450,21	1.149.680,54	651.904,70	1.801.585,24	0,00	2.864,00	
	Titolo II	198.000,00	86.658,05	0,00	186.658,05	186.658,05	0,00	186.658,05	0,00	0,00	
	Titolo III	0,00	0,00	0,00	0,00	0,00	0,00	0,00	0,00	0,00	
	Titolo IV	121.000,00	0,00	0,00	121.000,00	106.301,48	0,00	106.301,48	0,00	14.998,52	
	TOTALE DELLE ENTRATE	963.000,00	1.149.108,26	0,00	2.112.108,26	1.442.640,07	651.904,70	2.094.544,77	0,00	17.563,00	
	Avanzo di amministrazione	0,00	0,00	0,00	0,00						
	Fondo di Cassa										
	TOTALE GENERALE DELLE ENTRATE	963.000,00	1.149.108,26	0,00	2.112.108,26	1.442.640,07	651.904,70	2.094.544,77	0,00	17.563,00	

XVI LEGISLATURA - DISEGNI DI LEGGE E RELAZIONI - DOCUMENTI

ALLEGATO 10 (Parte B)

RENDICONTO FINANZIARIO GESTIONALE
ENTRATA 2007

Titolo	G E S T I O N E dei R E S I D U I				G E S T I O N E di C A S S A				Tot. Residui (9+15)		
	Residui Iniziali 13	Riscossi 14	Da Risc. (16-14) 15	Totali (14+15) 16	Var.in + (16-13) 17	Var.in - (13-16) 18	Previsioni 19	Riscossioni 20		Diff.in + (20-19) 21	Diff.in - (19-20) 22
Titolo I	338.036,80	298.999,30	39.037,50	338.036,80	0,00	0,00	2.142.487,01	1.448.679,84	0,00	693.807,17	690.942,20
Titolo II	0,00	0,00	0,00	0,00	0,00	0,00	186.658,05	186.658,05	0,00	0,00	0,00
Titolo III	0,00	0,00	0,00	0,00	0,00	0,00	0,00	0,00	0,00	0,00	0,00
Titolo IV	198,99	0,00	198,99	198,99	0,00	0,00	121.198,99	106.301,48	0,00	14.897,51	198,99
Totale Titolo	338.235,79	298.999,30	39.236,49	338.235,79	0,00	0,00	2.450.344,05	1.741.639,37	0,00	708.704,68	691.141,19
Titolo di cassa											
Totale Titolo	338.235,79	298.999,30	39.236,49	338.235,79	0,00	0,00	2.474.511,27	1.741.639,37	0,00	732.871,90	691.141,19

Parte Seconda

GESTIONE DELLE USCITE

XVI LEGISLATURA - DISEGNI DI LEGGE E RELAZIONI - DOCUMENTI

RENDICONTO FINANZIARIO GESTIONALE
USCITA 2007

ALLEGATO 10 (Parte A)

Capitolo	Denominazione	G E S T I O N E d i C O M P E T E N Z A										
		4	5	6	7	8	9	10	11	12		
		Previsione Iniziale	Var.in + (7-4)	Var.in - (4-7)	Prev.Defin. (4+5-6)	Somme Pagate	Da Pagare (10-8)	Tot.Imp. (8+9)	Diff.in + (10-7)	Diff.in - (7-10)		
2	3											
	Disavanzo di amministrazione	0,00	0,00	0,00	0,00							
	1 - CENTRO DI RESPONSABILITA' AMM.VA A											
	1.1 - TIPOLO I - USCITE CORRENTI											
	1.1.1 - FUNZIONAMENTO											
	1.1.1.1 - USCITE PER GLI ORGANI DELL'ENTE											
1.0	INDENNITA' DI CARICA AI SINDACI REVISORI	3.022,00	0,00	0,00	3.022,00	3.022,00	0,00	3.022,00	0,00	0,00		
2.0	RIMBORSO DI SPESE E INDENNITA' DI MISSIONE AI SINDACI REVISORI	0,00	0,00	0,00	0,00	0,00	0,00	0,00	0,00	0,00		
3.0	RIMBORSI AI COMPONENTI GLI ORGANI COLLEGIALI	5.000,00	3.005,96	0,00	8.005,96	0,00	8.005,96	8.005,96	0,00	0,00		
	Totale 1.1.1.1	8.022,00	3.005,96	0,00	11.027,96	3.022,00	8.005,96	11.027,96	0,00	0,00		
	1.1.1.2 - ONERI PER IL PERSONALE IN ATTIVITA' DI SERVIZIO											
4.0	STIPENDI ED ALTRI ASSEgni FISSI AL PERSONALE DIPENDENTE	157.500,00	0,00	11.148,69	156.351,31	156.351,31	0,00	156.351,31	0,00	0,00		
5.0	INDENNITA' E RIMBORSO SPESE TRASPORTO PER MISSIONI INTERNO	1.000,00	0,00	500,00	500,00	177,80	150,80	338,60	0,00	161,00		
6.0	ONERI PREVIDENZIALI ED ASSISTENZIALI A CARICO DELL'ENTE	39.000,00	0,00	1.198,50	37.801,50	37.801,50	0,00	37.801,50	0,00	0,00		
7.0	ALTRI ONERI SOCIALI A CARICO DELL'ENTE	7.000,00	0,00	500,00	6.500,00	2.201,20	0,00	2.201,20	0,00	4.298,80		
	Totale 1.1.1.2	214.500,00	0,00	13.347,19	201.152,81	196.531,81	160,80	196.692,61	0,00	4.460,00		

XVI LEGISLATURA - DISEGNI DI LEGGE E RELAZIONI - DOCUMENTI

ALLEGATO 10 (Parte B)

RENDICONTO FINANZIARIO GESTIONALE
USCITA 2007

Titolo	G E S T I O N E d e i R E S I D U I				G E S T I O N E d i C A S S A						
	Residui Iniziali (13)	Pagati (14)	Da Pagare (16-14) (15)	Totalli (14+15) (16)	Var.in + (16-13) (17)	Var.in - (13-16) (18)	Previsioni (19)	Pagamenti (20)	Diff.in + (20-19) (21)	Diff.in - (19-20) (22)	Tot. Residui (9+15) (23)
2											
I											
I.1											
I.1.1											
I.1.1.1											
1.0	0,00	0,00	0,00	0,00	0,00	0,00	0,00	0,00	0,00	0,00	0,00
2.0	0,00	0,00	0,00	0,00	0,00	0,00	0,00	0,00	0,00	0,00	0,00
3	8.464,85	300,00	8.164,85	8.464,85	0,00	0,00	16.470,81	300,00	0,00	16.170,81	16.170,81
Totale 1.1.1.1	8.464,85	300,00	8.164,85	8.464,85	0,00	0,00	19.492,81	3.322,00	0,00	16.170,81	16.170,81
1.1.1.2											
4	0,00	0,00	0,00	0,00	0,00	0,00	156.351,31	156.351,31	0,00	0,00	0,00
5.0	0,00	0,00	0,00	0,00	0,00	0,00	500,00	177,80	0,00	322,20	160,80
6.0	0,00	0,00	0,00	0,00	0,00	0,00	37.801,50	37.801,50	0,00	0,00	0,00
7.0	0,00	0,00	0,00	0,00	0,00	0,00	6.500,00	2.201,20	0,00	4.298,80	0,00
Totale 1.1.1.2	0,00	0,00	0,00	0,00	0,00	0,00	281.152,81	196.531,81	0,00	4.621,00	160,80

XVI LEGISLATURA - DISEGNI DI LEGGE E RELAZIONI - DOCUMENTI

ALLEGATO 10 (Parte A)

RENDICONTO FINANZIARIO GESTIONALE
USCITA 2007

Capitolo	Denominazione	G E S T I O N E d i C O M P E T E N Z A									
		4	5	6	7	8	9	10	11	12	
		Previsione Iniziale	Var. In + (7-4)	Var. In - (4-7)	Prev. Defin. (4+5-6)	Somme Pagate	Da Pagare (10-8)	Tot. Imp. (8+9)	Diff. In + (10-7)	Diff. In - (7-10)	
2	3										
	1.1.1.3 - USCITE PER L'ACQUISTO DI BENI DI CONSUMO E DI SERVIZI										
9.0	ACQUISTO GIORNALI, LIBRI ED ALTRE PUBBLICAZIONI	0,00	250,00	0,00	250,00	13,90	0,00	13,90	0,00	236,10	
10.0	ACQUISTO DI MATERIALI DI CONSUMO E NOLEGGIO DI MATERIALE TECNICO	8.000,00	30,52	0,00	8.030,52	7.700,52	330,00	8.030,52	0,00	0,00	
11.0	MANUTENZIONE ORDINARIA MACCHINE E MOBILI	1.000,00	435,20	0,00	1.435,20	1.339,20	0,00	1.339,20	0,00	96,00	
12.0	USCITE DI RAPPRESENTANZA	1.000,00	0,00	235,65	764,35	764,35	0,00	764,35	0,00	0,00	
13.0	USCITE PER ACCERTAMENTI SANITARI	2.000,00	0,00	2.000,00	0,00	0,00	0,00	0,00	0,00	0,00	
16.0	MANUTENZIONE, RIPARAZIONE E ADATTAMENTI LOCALI E RELATIVI IMPIANTI	3.000,00	11.144,03	0,00	14.144,03	9.690,78	4.453,25	14.144,03	0,00	0,00	
17.0	USCITE POSTALI E TELEGRAFICHE	6.000,00	0,00	468,31	5.531,69	5.531,69	0,00	5.531,69	0,00	0,00	
18.0	USCITE PER STUDI, INDAGINI E RILEVAZIONI	0,00	0,00	0,00	0,00	0,00	0,00	0,00	0,00	0,00	
19.0	USCITE PER L'ORGANIZZAZIONE E LA PARTECIPAZIONE A CONVEGNI, CONGRESSI, MOSTRE E ALTRE MANIFESTAZIONI	1.000,00	500,00	0,00	1.500,00	240,00	0,00	240,00	0,00	1.260,00	
20.0	SPESE LEGALI	1.000,00	2.000,00	0,00	3.000,00	0,00	3.000,00	3.000,00	0,00	0,00	
21.0	MANUTENZIONE, NOLEGGIO ED ESERCIZIO MEZZI DI TRASPORTO	1.500,00	495,04	0,00	1.995,04	1.853,83	141,21	1.995,04	0,00	0,00	
22.0	CANONI D'ACQUA	6.000,00	0,00	1.149,28	4.850,72	2.447,19	2.403,53	4.850,72	0,00	0,00	
23.0	USCITE PER L'ENERGIA ELETTRICA PER ILLUMINAZIONE	20.000,00	5.138,48	0,00	25.138,48	25.138,48	0,00	25.138,48	0,00	0,00	

XVI LEGISLATURA - DISEGNI DI LEGGE E RELAZIONI - DOCUMENTI

ALLEGATO 10 (Parte B)

RENDICONTO FINANZIARIO GESTIONALE
USCITA 2007

Capitolo	G E S T I O N E d e i R E S I D U I				G E S T I O N E d i C A S S A						
	Residui Iniziali 13	Pagati 14	Da Pagare (16-14) 15	Totali (14+15) 16	Var.in + (16-13) 17	Var.in - (13-16) 18	Previsioni 19	Pagamenti 20	Diff.in + (20-19) 21	Diff.in - (19-20) 22	Tot.Residui (9+15) 23
1.1.1.3	0,00	0,00	0,00	0,00	0,00	0,00	250,00	13,90	0,00	236,10	0,00
0	930,00	930,00	0,00	930,00	0,00	0,00	8.960,52	8.630,52	0,00	330,00	330,00
11.0	580,32	580,32	0,00	580,32	0,00	0,00	2.015,52	1.919,52	0,00	96,00	0,00
0	0,00	0,00	0,00	0,00	0,00	0,00	764,35	764,35	0,00	0,00	0,00
13.0	0,00	0,00	0,00	0,00	0,00	0,00	0,00	0,00	0,00	0,00	0,00
16.0	3.006,37	3.006,37	0,00	3.006,37	0,00	0,00	17.150,40	12.697,15	0,00	4.453,25	4.453,25
0	0,00	0,00	0,00	0,00	0,00	0,00	5.531,69	5.531,69	0,00	0,00	0,00
18.0	0,00	0,00	0,00	0,00	0,00	0,00	0,00	0,00	0,00	0,00	0,00
19.0	20.026,55	19.853,60	172,95	20.026,55	0,00	0,00	21.526,55	20.093,50	0,00	1.432,95	172,95
0	0,00	0,00	0,00	0,00	0,00	0,00	3.000,00	0,00	-0,00	3.000,00	3.000,00
0	71,87	71,87	0,00	71,87	0,00	0,00	2.066,91	1.925,70	0,00	141,21	141,21
22.0	3.533,68	3.533,68	0,00	3.533,68	0,00	0,00	8.384,40	5.980,87	0,00	2.403,53	2.403,53
0	0,00	0,00	0,00	0,00	0,00	0,00	25.138,48	-25.138,48	0,00	0,00	0,00

XVI LEGISLATURA - DISEGNI DI LEGGE E RELAZIONI - DOCUMENTI

RENDICONTO FINANZIARIO GESTIONALE
USCITA 2007

ALLEGATO 10 (Parte A)

Capitolo	Denominazione	G E S T I O N E d i C O M P E T E N Z A									
		4	5	6	7	8	9	10	11	12	
		Previsione Iniziale	Var.in + (7-4)	Var.in - (4-7)	Prev.Defin. (4+5-6)	Somme Pagate	Da Pagare (10-8)	Tot.Imp. (8+9)	Diff.in + (10-7)	Diff.in - (7-10)	
24.0	3 COMBUSTIBILI ED ENERGIA ELETTRICA PER RISCALDAMENTO E SESE PER LA CONDUZIONE DEGLI IMPIANTI TECNICI	60.000,00	0,00	14.795,75	45.204,25	22.787,10	22.417,15	45.204,25	0,00	0,00	
25.0	ONORARI E COMPENSI PER SPECIALI INCARICHI	44.000,00	24.708,75	0,00	68.708,75	62.981,15	5.727,60	68.708,75	0,00	0,00	
26.0	TRASPORTI E FACCHINAGGI	1.400,00	0,00	1.000,00	400,00	108,00	0,00	108,00	0,00	292,00	
27.0	PREMI DI ASSICURAZIONE	9.000,00	1.029,50	0,00	10.029,50	10.029,50	0,00	10.029,50	0,00	0,00	
28.0	PULIZIA LOCALI E SORVEGLIANZA	56.000,00	231,45	0,00	56.231,45	38.057,48	18.173,97	56.231,45	0,00	0,00	
29.0	USCITE TELEFONICHE	7.000,00	2.653,13	0,00	9.653,13	9.653,13	0,00	9.653,13	0,00	0,00	
30.0	SERVIZI INFORMATICI	0,00	10.897,00	0,00	10.897,00	6.821,06	4.075,94	10.897,00	0,00	0,00	
33.0	SERVIZI DI FORESTERIA	0,00	6.000,00	0,00	6.000,00	4.204,80	1.795,20	5.913,60	0,00	86,40	
	Totale 1.1.1.3	227.900,00	65.513,10	19.648,99	273.764,11	209.362,16	62.431,45	271.793,61	0,00	1.970,51	
	1.1.2 - INTERVENTI DIVERSI										
	1.1.2.1 - USCITE PER PRESTAZIONI ISTITUZIONALI										
30.0	SPESA PER PUBBLICAZIONE CRUSCA PER VOI (GRAFICA STAMPA REDAZIONE)	30.000,00	0,00	0,00	30.000,00	12.490,28	17.509,72	30.000,00	0,00	0,00	
31.0	SPESA PUBBLICAZIONI MONOGRAFIE E RAPPORTI CON LA STAMPA-COM FONDI ORDINARI	10.000,00	4.350,90	0,00	14.350,90	10.195,30	4.155,60	14.350,90	0,00	0,00	
32.0	CONTINUAZIONE PROGETTI E NUOVI PROGETTI	24.000,00	20.874,71	0,00	44.874,71	31.288,23	13.586,48	44.874,71	0,00	0,00	
33.0	BORSA DI STUDIO CORRIERE DELLA SERA	17.500,00	0,00	0,00	17.500,00	0,00	17.500,00	17.500,00	0,00	0,00	

XVI LEGISLATURA - DISEGNI DI LEGGE E RELAZIONI - DOCUMENTI

RENDCONTO FINANZIARIO GESTIONALE
USCITA 2007

ALLEGATO 10 (Parte B)

Titolo	G E S T I O N E D E I R E S I D U I			G E S T I O N E D I C A S S A							
	Residui Iniziali 13	Pagati 14	Da Pagare (16-14) 15	Totali (14+15) 16	Var.in + (16-13) 17	Var.in - (13-16) 18	Previsioni 19	Pagamenti 20	Diff.in + (20-19) 21	Diff.in - (19-20) 22	Tot. Residui (9+15) 23
2	32.552,72	32.552,72	0,00	32.552,72	0,00	0,00	77.756,97	55.339,82	0,00	22.417,15	22.417,15
5.0	3.747,20	3.747,20	0,00	3.747,20	0,00	0,00	72.455,95	66.728,35	0,00	5.727,60	5.727,60
7.0	540,00	540,00	0,00	540,00	0,00	0,00	940,00	648,00	0,00	292,00	0,00
7.0	0,00	0,00	0,00	0,00	0,00	0,00	10.029,50	10.029,50	0,00	0,00	0,00
8.0	27.281,70	27.281,70	0,00	27.281,70	0,00	0,00	83.513,15	65.339,18	0,00	18.173,97	18.173,97
9.0	0,00	0,00	0,00	0,00	0,00	0,00	9.653,13	9.653,13	0,00	0,00	0,00
9.0	0,00	0,00	0,00	0,00	0,00	0,00	10.897,00	6.821,06	0,00	4.075,94	4.075,94
9.0	0,00	0,00	0,00	0,00	0,00	0,00	6.000,00	4.204,80	0,00	1.795,20	1.795,20
Totale	92.270,41	92.097,46	172,95	92.270,41	0,00	0,00	366.034,52	301.459,62	0,00	64.574,90	62.604,40
1.1.1.3											
1.1.2											
1.1.2.1											
0	9.126,94	8.990,80	136,14	9.126,94	0,00	0,00	39.126,94	21.481,08	0,00	17.645,86	17.645,86
0	34,03	0,00	34,03	34,03	0,00	0,00	14.384,93	10.195,30	0,00	4.189,63	4.189,63
32.0	13.541,41	10.350,00	3.191,41	13.541,41	0,00	0,00	58.416,12	41.638,23	0,00	16.777,89	16.777,89
0	17.500,00	0,00	17.500,00	17.500,00	0,00	0,00	35.000,00	0,00	0,00	35.000,00	35.000,00

XVI LEGISLATURA - DISEGNI DI LEGGE E RELAZIONI - DOCUMENTI

RENDICONTO FINANZIARIO GESTIONALE
USCITA 2007

ALLEGATO 10 (Parte A)

Capitolo	Denominazione	G E S T I O N E d i C O M P E T E N Z A											
		4	5	6	7	8	9	10	11	12	Diff.in - (7-10)	Diff.in + (10-7)	
		Previsione Iniziale	Var.in + (7-4)	Var.in - (4-7)	Prev.Defin. (4+5-6)	Somme Pagate	Da Pagate (10-8)	Tot.Imp. (8+9)					
79.0	MANIFESTAZIONE 3 LUGLIO 2007	0,00	30.000,00	0,00	30.000,00	21.450,11	8.549,89	30.000,00			0,00	0,00	
79.0	PROGETTO L'ITALIANO AL TELEFONO DAL PARLATO AL DIGITALE	0,00	19.000,00	0,00	19.000,00	14.176,96	4.823,04	19.000,00			0,00	0,00	
81.0	INIZIATIVE E PROGETTI VARI	0,00	364.275,75	0,00	364.275,75	32.304,18	331.971,57	364.275,75			0,00	0,00	
82.0	DALLE CARTE ALL'INFORMATICA-ARCHIVIO STORICO,MODERNO E SITO WEB	0,00	50.000,00	0,00	50.000,00	28.904,01	21.095,99	50.000,00			0,00	0,00	
85.0	REALIZZAZIONE FESTA DELLA TOSCANA	0,00	8.000,00	0,00	8.000,00	3.302,95	4.697,05	8.000,00			0,00	0,00	
86.0	PROGETTO "ARCHIVIO"	0,00	40.000,00	0,00	40.000,00	0,00	40.000,00	40.000,00			0,00	0,00	
87.0	TRASFERIMENTO FONDI L.E.I.	0,00	250.000,00	0,00	250.000,00	0,00	250.000,00	250.000,00			0,00	0,00	
88.0	UFFICIO SCOLASTICO REGIONALE	0,00	13.000,00	0,00	13.000,00	0,00	13.000,00	13.000,00			0,00	0,00	
89.0	CONVENZIONE INVALSI	0,00	52.000,00	0,00	52.000,00	0,00	52.000,00	52.000,00			0,00	0,00	
90.0	SEMINARIO DI FORMAZIONE DIRIGENTI TECNICI	0,00	8.000,00	0,00	8.000,00	0,00	8.000,00	8.000,00			0,00	0,00	
91.0	PROGETTO ARCHIVIO COMUNE FIRENZE	0,00	1.250,00	0,00	1.250,00	0,00	1.250,00	1.250,00			0,00	0,00	
	Totale 1.1.2.1	142.000,00	916.761,96	2.000,00	1.056.761,96	259.039,93	796.871,29	1.055.911,22			0,00	850,74	
	1.1.2.2 - TRASFERIMENTI PASSIVI												
34.0	COFINANZIAMENTO AD ALTRI ENTI DEL SETTORE PUBBLICO	23.000,00	3.855,36	0,00	26.855,36	-0,00	26.855,36	26.855,36			0,00	0,00	
35.0	QUOTE ASSOCIATIVE	5.000,00	0,00	863,86	4.136,14	2.635,14	1.500,00	4.136,14			0,00	0,00	
60.0	FONDO NAZIONALE POLITICHE SOCIALI	0,00	0,00	0,00	0,00	0,00	0,00	0,00			0,00	0,00	

XVI LEGISLATURA - DISEGNI DI LEGGE E RELAZIONI - DOCUMENTI

ALLEGATO 10 (Parte B)

RENDICONTO FINANZIARIO GESTIONALE
USCITA 2007

Capitolo	G. E. S. T. I. O. N. E. d. e. i. R. E. S. I. D. U. I.				G. E. S. T. I. O. N. E. d. i. C. A. S. S. A.						
	Residui Iniziali (13)	Pagati (14)	Da Pagare (16-14) (15)	Totali (14+15) (16)	Var.in + (16-13) (17)	Var.in - (13-16) (18)	Previsioni (19)	Pagamenti (20)	Diff.in + (20-19) (21)	Diff.in - (19-20) (22)	Tot. Residui (9+15) (23)
2	0,00	0,00	0,00	0,00	0,00	0,00	30.000,00	21.450,11	0,00	8.549,89	8.549,89
3	0,00	0,00	0,00	0,00	0,00	0,00	19.000,00	14.176,96	0,00	4.823,04	4.823,04
31.0	0,00	0,00	0,00	0,00	0,00	0,00	364.275,75	32.304,18	0,00	331.971,57	331.971,57
32.0	0,00	0,00	0,00	0,00	0,00	0,00	50.000,00	28.904,01	0,00	21.095,99	21.095,99
33.0	0,00	0,00	0,00	0,00	0,00	0,00	8.000,00	3.302,95	0,00	4.697,05	4.697,05
36.0	0,00	0,00	0,00	0,00	0,00	0,00	40.000,00	0,00	0,00	40.000,00	40.000,00
37.0	0,00	0,00	0,00	0,00	0,00	0,00	250.000,00	0,00	0,00	250.000,00	250.000,00
38.0	0,00	0,00	0,00	0,00	0,00	0,00	13.000,00	0,00	0,00	13.000,00	13.000,00
39.0	0,00	0,00	0,00	0,00	0,00	0,00	52.000,00	0,00	0,00	52.000,00	52.000,00
40.0	0,00	0,00	0,00	0,00	0,00	0,00	8.000,00	0,00	0,00	8.000,00	8.000,00
41.0	0,00	0,00	0,00	0,00	0,00	0,00	1.250,00	0,00	0,00	1.250,00	1.250,00
Totale	107.177,91	45.463,81	61.714,10	107.177,91	0,00	0,00	1.163.939,87	304.503,74	0,00	859.436,13	859.505,39
1.1.2.1											
1.1.2.2											
30	52.458,13	16.081,01	36.377,12	52.458,13	0,00	0,00	79.313,49	16.081,01	0,00	63.232,48	63.232,48
35.0	1.750,00	1.750,00	0,00	1.750,00	0,00	0,00	5.886,14	4.386,14	0,00	1.500,00	1.500,00
40	335,00	0,00	335,00	335,00	0,00	0,00	335,00	0,00	0,00	335,00	335,00

XVI LEGISLATURA - DISEGNI DI LEGGE E RELAZIONI - DOCUMENTI

RENDICONTO FINANZIARIO GESTIONALE
USCITA 2007

ALLEGATO 10 (Parte A)

Capitolo	Denominazione	G E S T I O N E d i C O M P E T E N Z A											
		4	5	6	7	8	9	10	11	12	Diff.in + (10-7)	Diff.in - (7-10)	
		Provisione Iniziale	Var.in + (7-4)	Var.in - (4-7)	Prev.Defin. (4-5-6)	Somme Pagate	Da Pagate (10-8)	Tot.Imp. (8+9)					
74.0	ALLO STATO - LEGGE N°248/2006 ART. 22,26	42.000,00	0,00	0,00	42.000,00	42.000,00	0,00	42.000,00	0,00	0,00	0,00	0,00	
	Totale 1.1.2.2	70.000,00	3.855,36	863,86	72.991,50	44.636,14	28.355,36	72.991,50	0,00	0,00	0,00	0,00	
	1.1.2.3 - ONERI FINANZIARI												
36.0	INTERESSI PASSIVI	1.000,00	500,00	0,00	1.500,00	860,68	0,00	860,68	0,00	0,00	0,00	639,32	
37.0	USCITE E COMMISSIONI BANCARIE	1.018,00	0,00	650,00	368,00	173,73	0,00	173,73	0,00	0,00	0,00	194,00	
	Totale 1.1.2.3	2.018,00	500,00	650,00	1.868,00	1.034,41	0,00	1.034,41	0,00	0,00	0,00	833,99	
	1.1.2.4 - ONERI TRIBUTARI												
38.0	IMPOSTE, TASSE E TRIBUTI VARI	24.000,00	2.000,00	0,00	26.000,00	18.993,56	7.006,44	26.000,00	0,00	0,00	0,00	0,00	
	Totale 1.1.2.4	24.000,00	2.000,00	0,00	26.000,00	18.993,56	7.006,44	26.000,00	0,00	0,00	0,00	0,00	
	1.1.2.5 - POSTE CORRETTIVE E COMPENSATIVE DI ENTRATE CORRENTI												
65.0	RESTITUZIONI E RIMBORSI DIVERSI - IVA	0,00	2.494,92	0,00	2.494,92	2.494,92	0,00	2.494,92	0,00	0,00	0,00	0,00	
	Totale 1.1.2.5	0,00	2.494,92	0,00	2.494,92	2.494,92	0,00	2.494,92	0,00	0,00	0,00	0,00	
	1.1.2.6 - USCITE NON CLASSIFICABILI IN ALTRE VOCI												
40.0	ONERI VARI STRAORDINARI	0,00	2.618,95	0,00	2.618,95	1.105,81	680,22	1.786,03	0,00	0,00	0,00	832,92	
72.0	USCITE PER LITI, ARBITRAGGI, RISARCIMENTI E ACCESSORI	10.000,00	9.500,00	0,00	19.500,00	18.975,17	524,83	19.500,00	0,00	0,00	0,00	0,00	
73.0	FONDI SPECIALI PER RINNOVI CONTRATTUALI IN CORSO	3.000,00	3.000,00	0,00	6.000,00	0,00	6.000,00	6.000,00	0,00	0,00	0,00	0,00	
	Totale 1.1.2.6	13.000,00	15.118,95	0,00	28.118,95	20.080,98	7.205,05	27.286,03	0,00	0,00	0,00	832,92	

XVI LEGISLATURA - DISEGNI DI LEGGE E RELAZIONI - DOCUMENTI

ALLEGATO 10 (Parte B)

RENDICONTO FINANZIARIO GESTIONALE
USCITA 2007

Capitolo	G E S T I O N E d e i R E S I D U I						G E S T I O N E d i C A S S A					
	Residui Iniziali	Pagati	Da Pagare (16-14)	Totali (14+15)	Var.in + (16-13)	Var.in - (13-16)	Previsioni	Pagamenti	Diff.in + (20-19)	Diff.in - (19-20)	Tot. Residui (9+15)	
2	13	14	15	16	17	18	19	20	21	22	23	
0.0	0,00	0,00	0,00	0,00	0,00	0,00	42.000,00	42.000,00	0,00	0,00	0,00	
Totale	54.543,13	17.831,01	36.712,12	54.543,13	0,00	0,00	127.534,63	62.467,15	0,00	65.067,48	65.067,48	
1.1.2.2												
1.1.2.3												
6.0	757,73	0,00	757,73	757,73	0,00	0,00	2.257,73	860,68	0,00	1.397,05	757,73	
7.0	0,00	0,00	0,00	0,00	0,00	0,00	368,00	173,73	0,00	194,27	0,00	
Totale	757,73	0,00	757,73	757,73	0,00	0,00	2.625,73	1.034,41	0,00	1.591,32	757,73	
1.1.2.4												
8.0	0,00	0,00	0,00	0,00	0,00	0,00	26.000,00	18.993,56	0,00	7.006,44	7.006,44	
1.1.2.4	0,00	0,00	0,00	0,00	0,00	0,00	26.000,00	18.993,56	0,00	7.006,44	7.006,44	
1.1.2.5												
5.0	18.000,00	17.012,00	988,00	18.000,00	0,00	0,00	20.494,92	19.506,92	0,00	988,00	988,00	
Totale	18.000,00	17.012,00	988,00	18.000,00	0,00	0,00	20.494,92	19.506,92	0,00	988,00	988,00	
1.1.2.6												
0.0	377,16	377,16	0,00	377,16	0,00	0,00	2.996,11	1.482,97	0,00	1.513,14	680,22	
2.0	0,00	0,00	0,00	0,00	0,00	0,00	19.500,00	18.975,17	0,00	524,83	524,83	
3.0	0,00	0,00	0,00	0,00	0,00	0,00	6.000,00	0,00	0,00	6.000,00	6.000,00	
Totale	377,16	377,16	0,00	377,16	0,00	0,00	28.496,11	20.458,16	0,00	8.037,97	7.205,05	

RENDICONTO FINANZIARIO GESTIONALE
USCITA 2007

ALLEGATO 10 (Parte A)

Capitolo	Denominazione	G E S T I O N E d i C O M P E T E N Z A									
		4	5	6	7	8	9	10	11	12	
	Previsione Iniziale	Var.in + (7-4)	Var.in - (4-7)	Prev.Defin. (4+5-6)	Somme Pagate	Da Pagare (10-8)	Tot.Imp. (8+9)	Diff.in + (10-7)	Diff.in - (7-10)		
2	3										
	1.1.4 - TRATTAMENTI DI COESCENZA, INTEGRATIVI E SOSTITUTIVI										
	1.1.4.2 - ACCANTONAMENTO AL TRATTAMENTO DI FINE RAPPORTO										
8.0	ACCANTONAMENTO AL TRATTAMENTO DI FINE RAPPORTO	13.000,00	0,00	0,00	13.000,00	10.365,41	0,00	10.365,41	0,00	2.634,59	
	Totale 1.1.4.2	13.000,00	0,00	0,00	13.000,00	10.365,41	0,00	10.365,41	0,00	2.634,59	
	1.1.5 - ACCANTONAMENTI A FONDI RISCHI ED ONERI										
	1.1.5.1 - ACCANTONAMENTI A FONDI RISCHI ED ONERI										
	Totale 1.1.5.1	0,00	0,00	0,00	0,00	0,00	0,00	0,00	0,00	0,00	
	Totale TITOLO I - USCITE CORRENTI	714.440,00	972.740,21	0,00	1.687.180,21	765.561,32	910.036,35	1.675.597,67	0,00	11.582,54	

XVI LEGISLATURA - DISEGNI DI LEGGE E RELAZIONI - DOCUMENTI

ALLEGATO 10 (Parte B)

RENDICONTO FINANZIARIO GESTIONALE
USCITA 2007

Capitolo	G E S T I O N E dei R E S I D U I			G E S T I O N E di C A S S A			Tot. Residui (9+15)				
	Residui Iniziali	Pagati	Da Pagare (16-14)	Totalli (14+15)	Var.in + (16-13)	Var.in - (13-16)		Previsioni	Pagamenti	Diff.in + (20-19)	Diff.in - (19-20)
2	13	14	15	16	17	18	19	20	21	22	23
1.1.4											
1.1.4.2											
Totale	0,00	0,00	0,00	0,00	0,00	0,00	13.000,00	10.365,41	0,00	2.634,59	0,00
	0,00	0,00	0,00	0,00	0,00	0,00	13.000,00	10.365,41	0,00	2.634,59	0,00
1.1.5											
1.1.5.1											
1.1.5.1	0,00	0,00	0,00	0,00	0,00	0,00	0,00	0,00	0,00	0,00	0,00
Totale	281.591,19	173.081,44	108.509,75	281.591,19	0,00	0,00	1.969.771,40	938.642,76	0,00	1.030.128,64	1.018.546,10

XVI LEGISLATURA - DISEGNI DI LEGGE E RELAZIONI - DOCUMENTI

RENDICONTO FINANZIARIO GESTIONALE
USCITA 2007

ALLEGATO 10 (Parte A)

Capitolo	Denominazione	G E S T I O N E d i C O M P E T E N Z A									
		4	5	6	7	8	9	10	11	12	
		Previsione Iniziale	Var. in + (7-4)	Var. in - (4-7)	Prev. Defin. (4+5-6)	Somme Pagate	Da Pagare (10-8)	Tot. Imp. (8+9)	Diff. in + (10-7)	Diff. in - (7-10)	
2	3										
	1 - CENTRO DI RESPONSABILITA' AMM. VA A										
	1.2 - TITOLO II - USCITE IN CONTO CAPITALE										
	1.2.1 - INVESTIMENTI										
	1.2.1.1 - ACQUISIZIONE DI BENI DI USO DUREVOLE ED OPERE IMMOBILIARI										
41.0	ACQUISTO LIBRI E MANOSCRITTI - CON FONDI ORDINARI	50.000,00	60.000,00	0,00	110.000,00	29.848,48	80.151,52	110.000,00	0,00	0,00	
42.0	ALEPH	7.500,00	6.370,00	0,00	13.870,00	13.869,31	0,69	13.870,00	0,00	0,00	
58.0	RICOSTRUZIONI, RIPRISTINI E TRASFORMAZIONE DI IMMOBILI	27.000,00	0,00	0,00	27.000,00	0,00	27.000,00	27.000,00	0,00	0,00	
	Totale 1.2.1.1	84.500,00	66.370,00	0,00	150.870,00	43.717,79	107.152,21	150.870,00	0,00	0,00	
	1.2.1.2 - ACQUISIZIONI DI IMMOBILIZZAZIONI TECNICHE										
43.0	ACQUISTI DI IMPIANTI, ATTREZZATURE E MACCHINARI	1.000,00	0,00	0,00	1.000,00	0,00	1.000,00	1.000,00	0,00	0,00	
44.0	RIPRISTINI, TRASFORMAZIONI E MANUTENZIONE STRAORDINARIA IMPIANTI, ATTREZZATURE E MACCHINARI	39.060,00	0,00	660,00	39.400,00	19.200,00	19.200,00	38.400,00	0,00	0,00	
45.0	RESTAURO MOBILI E ARREDI	1.000,00	0,00	1.000,00	0,00	0,00	0,00	0,00	0,00	0,00	
46.0	ACQUISTI DI MOBILI E MACCHINA DA UFFICIO	1.000,00	0,00	0,00	1.000,00	0,00	780,00	780,00	0,00	220,00	
47.0	RESTAURO E RILEGATURA LIBRI E DOCUMENTI VARI	1.000,00	25.000,00	0,00	26.000,00	0,00	26.000,00	26.000,00	0,00	0,00	
	Totale 1.2.1.2	43.060,00	25.000,00	1.650,00	66.400,00	19.200,00	46.980,00	66.180,00	0,00	220,00	

XVI LEGISLATURA - DISEGNI DI LEGGE E RELAZIONI - DOCUMENTI

RENDICONTO FINANZIARIO GESTIONALE
USCITA 2007

ALLEGATO 10 (Parte B)

Capitolo	G E S T I O N E d e i R E S I D U I					G E S T I O N E d i C A S S A					
	Residui Iniziali	Pagati	Da Pagare (16-14)	Totali (14+15)	Var.in + (16-13)	Var.in - (13-16)	Previsioni	Pagamenti	Diff.in + (20-19)	Diff.in - (19-20)	Tot.Residui (9+15)
2	13	14	15	16	17	18	19	20	21	22	23
1				0,00	0,00	0,00		0,00		0,00	0,00
1.2											
1.2.1											
1.2.1.1											
1.0	37.615,35	30.843,56	6.771,79	37.615,35	0,00	0,00	147.615,35	60.692,04	0,00	86.923,31	86.923,31
2	0,00	0,00	0,00	0,00	0,00	0,00	13.870,00	13.869,31	0,00	0,69	0,69
3.0	27.000,00	0,00	27.000,00	27.000,00	0,00	0,00	54.000,00	0,00	0,00	54.000,00	54.000,00
4.0	54.615,35	30.843,56	33.771,79	64.615,35	0,00	0,00	215.485,35	74.561,35	0,00	140.924,00	140.924,00
5.0	19.200,00		0,00	19.200,00	0,00	0,00	1.000,00	0,00	0,00	1.000,00	1.000,00
6.0	0,00		0,00	0,00	0,00	0,00	57.600,00	38.400,00	0,00	19.200,00	19.200,00
7.0	0,00		0,00	0,00	0,00	0,00	0,00	0,00	0,00	0,00	0,00
8.0	0,00		0,00	0,00	0,00	0,00	1.000,00	0,00	0,00	1.000,00	1.000,00
Totale	19.200,00	19.200,00	0,00	19.200,00	0,00	0,00	85.600,00	38.400,00	0,00	47.200,00	47.200,00
Totale	19.200,00	19.200,00	0,00	19.200,00	0,00	0,00	26.000,00	0,00	0,00	26.000,00	26.000,00
Totale	19.200,00	19.200,00	0,00	19.200,00	0,00	0,00	85.600,00	38.400,00	0,00	47.200,00	47.200,00

ALLEGATO 10 (Parte A)

RENDICONTO FINANZIARIO GESTIONALE
USCITA 2007

Capitolo	Denominazione	G E S T I O N E d i C O M P E T E N Z A									
		4	5	6	7	8	9	10	11	12	
	Previsione Iniziale	Var.in + (7-4)	Var.in - (4-7)	Prev.Defin. (4+5-6)	Somme Pagate	Da Pagare (10-8)	Tot.Imp. (8+9)	Diff.in + (10-7)	Diff.in - (7-10)		
2	3										
	1.2.1.3 - PARTECIPAZIONI E ACQUISTO DI VALORI MOBILIARI										
84.0	ACQUISTO TITOLI DI STATO EREDITA' TRANSMONTANO	0,00	86.658,05	0,00	86.658,05	0,00	86.658,05	86.658,05	0,00	0	
	Totale 1.2.1.3	0,00	86.658,05	0,00	86.658,05	0,00	86.658,05	86.658,05	0,00	0,00	
	Totale TITOLO II - USCITE IN CONTO CAPITALE	127.560,00	176.368,05	0,00	303.928,05	82.917,79	240.790,26	303.708,05	0,00	220	

XVI LEGISLATURA - DISEGNI DI LEGGE E RELAZIONI - DOCUMENTI

ALLEGATO 10 (Parte B)

RENDICONTO FINANZIARIO GESTIONALE
USCITA 2007

Capitolo	G E S T I O N E d e l R E S I D U I				G E S T I O N E d i C A S S A						
	Residui Iniziali	Pagati	Da Pagare (16-14)	Totali (14+15)	Var.in + (16-13)	Var.in - (13-16)	Previsioni	Pagamenti	Diff.in + (20-19)	Diff.in - (19-20)	Tot.Residui (9+15)
2	13	14	15	16	17	18	19	20	21	22	23
1.2.1.3											
	0,00	0,00	0,00	0,00	0,00	0,00	86.658,05	0,00	0,00	86.658,05	86.658,05
Totale 1.2.1.3	0,00	0,00	0,00	0,00	0,00	0,00	86.658,05	0,00	0,00	86.658,05	86.658,05
Totale Titolo	83.815,35	50.043,56	33.771,79	83.815,35	0,00	0,00	387.743,40	112.961,35	0,00	274.782,05	274.562,05

XVI LEGISLATURA - DISEGNI DI LEGGE E RELAZIONI - DOCUMENTI

RENDICONTO FINANZIARIO GESTIONALE
USCITA 2007

ALLEGATO 10 (Parte A)

Capitolo	Denominazione	G E S T I O N E d i C O M P E T E N Z A									
		4	5	6	7	8	9	10	11	12	
		Previsione Iniziale	Var.in + (7-4)	Var.in - (4-7)	Prev.Defin. (4+5-6)	Somme Pagate	Da Pagate (10-8)	Tot.Imp. (8+9)	Diff.in + (10-7)	Diff.in - (7-10)	
2	3										
	1 - CENTRO DI RESPONSABILITA' AMM.VA A										
	1.4 - TITOLO IV - PARTITE DI GIRO										
	1.4.1 - USCITE AVENTI NATURA DI PARTITE DI GIRO										
	1.4.1.1 - USCITE AVENTI NATURA DI PARTITE DI GIRO										
48.0	RITENUTE ERARIALI DIPENDENTI E COLLABORATORI	62.000,00	0,00	0,00	62.000,00	55.166,28	0,00	55.166,28	0,00	6.833,72	
49.0	RITENUTE ERARIALI NOTULE PROFESSIONISTI	20.000,00	0,00	0,00	20.000,00	17.790,45	0,00	17.790,45	0,00	2.209,55	
50.0	RITENUTE PREVIDENZIALI ED ASSISTENZIALI DIPENDENTI	16.000,00	0,00	0,00	16.000,00	15.006,36	0,00	15.006,36	0,00	993,64	
51.0	RITENUTE PREVIDENZIALI E ASSISTENZIALI COLLABORATORI	11.000,00	0,00	0,00	11.000,00	10.744,95	0,00	10.744,95	0,00	255,05	
52.0	ADDITIONALE REGIONALE E COMUNALE	7.000,00	0,00	0,00	7.000,00	3.304,01	0,00	3.304,01	0,00	3.695,99	
53.0	QUOTE INAIL A CARICO COLLABORATORI	1.000,00	0,00	0,00	1.000,00	0,00	289,43	289,43	0,00	710,57	
56.0	FONDO ECONOMALE SPESE MINUTE	2.000,00	0,00	0,00	2.000,00	2.000,00	0,00	2.000,00	0,00	0,00	
57.0	FONDO ECONOMALE SPESE POSTALI	2.000,00	0,00	0,00	2.000,00	2.000,00	0,00	2.000,00	0,00	0,00	
69.0	REALIZZAZIONE LESSICO ETIMOLOGICO	0,00	0,00	0,00	0,00	0,00	0,00	0,00	0,00	0,00	
	Totale 1.4.1.1	121.000,00	0,00	0,00	121.000,00	106.012,05	289,43	106.301,48	0,00	14.698,52	
	Totale TITOLO IV - PARTITE DI GIRO	121.000,00	0,00	0,00	121.000,00	106.012,05	289,43	106.301,48	0,00	14.698,52	

XVI LEGISLATURA - DISEGNI DI LEGGE E RELAZIONI - DOCUMENTI

ALLEGATO 10 (Parte B)

RENDICONTO FINANZIARIO GESTIONALE
USCITA 2007

Titolo	G E S T I O N E dei R E S I D U I					G E S T I O N E di C A S S A					
	Residui Iniziali 13	Pagati 14	Da Pagare (16-14) 15	Totali (14+15) 16	Var.in + (16-13) 17	Var.in - (13-16) 18	Previsioni 19	Pagamenti 20	Diff.in + (20-19) 21	Diff.in - (19-20) 22	Tot. Residui (9+15) 23
2				0,00	0,00	0,00	0,00	0,00	0,00	0,00	0,00
1											
1.4											
1.4.1											
1.4.1.1											
8.0	0,00	0,00	0,00	0,00	0,00	0,00	62.000,00	55.166,28	0,00	6.833,72	0,00
9.0	0,00	0,00	0,00	0,00	0,00	0,00	20.000,00	17.790,45	0,00	2.209,55	0,00
10.0	0,00	0,00	0,00	0,00	0,00	0,00	16.000,00	15.006,36	0,00	993,64	0,00
11.0	0,00	0,00	0,00	0,00	0,00	0,00	11.000,00	10.744,95	0,00	255,05	0,00
12.0	0,00	0,00	0,00	0,00	0,00	0,00	7.000,00	3.304,01	0,00	3.695,99	0,00
13.0	375,01	0,00	375,01	375,01	0,00	0,00	1.375,01	0,00	0,00	1.375,01	664,44
14.0	0,00	0,00	0,00	0,00	0,00	0,00	2.000,00	2.000,00	0,00	0,00	0,00
15.0	0,00	0,00	0,00	0,00	0,00	0,00	2.000,00	2.000,00	0,00	0,00	0,00
Totale	4.000,00	829,65	3.170,35	4.000,00	0,00	0,00	4.000,00	829,65	0,00	3.170,35	3.170,35
	4.375,01	829,65	3.545,36	4.375,01	0,00	0,00	125.375,01	106.841,70	0,00	18.533,31	3.834,79
le Titolo	4.375,01	829,65	3.545,36	4.375,01	0,00	0,00	125.375,01	106.841,70	0,00	18.533,31	3.834,79

XVI LEGISLATURA - DISEGNI DI LEGGE E RELAZIONI - DOCUMENTI

RENDICONTO FINANZIARIO GESTIONALE
USCITA 2007

ALLEGATO 10 (Parte A)

Capitolo	Denominazione	G E S T I O N E d i C O M P E T E N Z A											
		4	5	6	7	8	9	10	11	12			
		Previsione iniziale	Var. in + (7-4)	Var. in - (4-7)	Prev. Defin. (4+5-6)	Somme Pagate	Da Pagare (10-8)	Tot.Imp. (8+9)	Diff. in + (10-7)	Diff. in - (7-10)			
2	3												
	Riepilogo dei titoli C.D.R. 1												
	Titolo I	714.440,00	972.740,21	0,00	1.687.180,21	765.561,32	910.036,35	1.675.597,67	0,00	11.582,44			
	Titolo II	127.560,00	176.368,05	0,00	303.928,05	62.917,79	240.790,26	303.708,05	0,00	220,00			
	Titolo III	0,00	0,00	0,00	0,00	0,00	0,00	0,00	0,00	0,00			
	Titolo IV	121.000,00	0,00	0,00	121.000,00	106.012,05	289,43	106.301,48	0,00	14.598,52			
	TOTALE DELLE USCITE C.D.R. 1	963.000,00	1.149.108,26	0,00	2.112.108,26	934.491,16	1.151.116,04	2.085.607,20	0,00	26.501,96			

XVI LEGISLATURA - DISEGNI DI LEGGE E RELAZIONI - DOCUMENTI

ALLEGATO 10 (Parte B)

RENDICONTO FINANZIARIO GESTIONALE
USCITA 2007

Titolo	G E S T I O N E d e i R E S I D U I				G E S T I O N E d i C A S S A						
	Residui Iniziali	Pagati	Da Pagare (16-14)	Totali (14+15)	Var.in + (16-13)	Var.in - (13-16)	Previsioni	Pagamenti	Diff.in + (20-19)	Diff.in - (19-20)	Tot. Residui (9+15)
2	13	14	15	16	17	18	19	20	21	22	23
Titolo I	281.591,19	173.081,44	108.509,75	281.591,19	0,00	0,00	1.968.771,40	938.642,76	0,00	1.030.128,64	1.016.546,10
Titolo II	83.815,35	50.043,56	33.771,79	83.815,35	0,00	0,00	387.743,40	112.961,39	0,00	274.782,05	274.562,05
Titolo III	0,00	0,00	0,00	0,00	0,00	0,00	0,00	0,00	0,00	0,00	0,00
Titolo IV	4.375,01	829,65	3.545,36	4.375,01	0,00	0,00	125.375,01	106.841,70	0,00	18.533,31	3.834,79
Totale Titolo	369.781,55	223.954,65	145.826,90	369.781,55	0,00	0,00	2.481.889,81	1.158.445,84	0,00	1.323.444,00	1.296.942,94

XVI LEGISLATURA - DISEGNI DI LEGGE E RELAZIONI - DOCUMENTI

RENDICONTO FINANZIARIO GESTIONALE
USCITA 2007

ALLEGATO 10 (Parte A)

Capitolo	Denominazione	G E S T I O N E d i C O M P E T E N Z A									
		4	5	6	7	8	9	10	11	12	
		Previsione Iniziale	Var.in + (7-4)	Var.in - (4-7)	Prev.Defin. (4+5-6)	Somme Pagate	Da Pagare (10-8)	Tot.Imp. (8+9)	Diff.in + (10-7)	Diff.in - (7-10)	
2	3										
	RIEPILOGO GENERALE										
	Titolo I	714.440,00	972.740,21	0,00	1.687.180,21	765.561,32	910.056,35	1.675.597,67	0,00	11.582	
	Titolo II	127.560,00	176.368,05	0,00	303.926,05	62.917,79	240.790,26	303.768,05	0,00	220,00	
	Titolo III	0,00	0,00	0,00	0,00	0,00	0,00	0,00	0,00	0	
	Titolo IV	121.000,00	0,00	0,00	121.000,00	106.012,05	289,43	106.301,48	0,00	14.698,52	
	TOTALE DELLE USCITE	963.000,00	1.149.108,26	0,00	2.112.108,26	934.491,16	1.151.116,04	2.085.607,20	0,00	26.501,66	
	Disavanzo di amministrazione	0,00	0,00	0,00	0,00						
	TOTALE GENERALE DELLE USCITE	963.000,00	1.149.108,26	0,00	2.112.108,26	934.491,16	1.151.116,04	2.085.607,20	0,00	26.501,66	

XVI LEGISLATURA - DISEGNI DI LEGGE E RELAZIONI - DOCUMENTI

ALLEGATO 10 (Parte B)

RENDICONTO FINANZIARIO GESTIONALE
USCITA 2007

Capitolo	G E S T I O N E d e i R E S I D U I					G E S T I O N E d i C A S S A					
	Residui Iniziali	Pagati	Da Pagare (16-14)	Totali (14+15)	Var.in + (16-13)	Var.in - (13-16)	Previsioni	Pagamenti	Diff.in + (20-19)	Diff.in - (19-20)	Tot. Residui (9+15)
	13	14	15	16	17	18	19	20	21	22	23
2											
TITOLO I	281.591,19	173.081,44	108.509,75	281.591,19	0,00	0,00	1.968.771,40	938.642,76	0,00	1.030.128,64	1.018.546,10
TITOLO II	83.815,35	50.043,56	33.771,79	83.815,35	0,00	0,00	387.743,40	112.561,35	0,00	274.782,05	274.562,05
TITOLO III	0,00	0,00	0,00	0,00	0,00	0,00	0,00	0,00	0,00	0,00	0,00
TITOLO IV	4.375,01	829,65	3.545,36	4.375,01	0,00	0,00	125.375,01	106.841,70	0,00	18.533,31	3.834,79
Totale Titolo	369.781,55	223.954,65	145.826,90	369.781,55	0,00	0,00	2.481.889,81	1.158.445,81	0,00	1.323.444,00	1.296.942,94
Totale Titolo	369.781,55	223.954,65	145.826,90	369.781,55	0,00	0,00	2.481.889,81	1.158.445,81	0,00	1.323.444,00	1.296.942,94

XVI LEGISLATURA - DISEGNI DI LEGGE E RELAZIONI - DOCUMENTI

CONTO ECONOMICO PER L'ESERCIZIO 2007					
ENTRATE		COMPETENZA	USCITE	COMPETENZA	
TITOLO I - ENTRATE CORRENTI			TITOLO I - USCITE CORRENTI		
ENTRATE DERIVANTI DA TRASFERIMENTI CORRENTI			FUNZIONAMENTO		
1.1.2.1	Trasferimenti da parte dello Stato	989.615,81	1.1.1.1	Uscite per gli organi dell'Ente	11.027,96
1.1.2.2	Trasferimenti da parte delle Regioni	66.885,70	1.1.1.2	Oneri per il personale in attività di servizio	166.892,61
1.1.2.3	Trasferimenti da parte dei Comuni e delle Province	48.250,00	1.1.1.3	Uscite per l'acquisto di beni di consumo e di servizi	271.793,61
1.1.2.4	Trasferimenti da parte di altri enti del settore pubblico	353.939,31	INTERVENTI DIVERSI		
ALTRE ENTRATE			1.1.2.1	Uscite per prestazioni istituzionali	1.055.911,22
1.1.3.1	Entrate derivanti dalla vendita di beni e dalla prestazione di servizi	97.000,00	1.1.2.2	Trasferimenti passivi	72.991,50
1.1.3.2	Redditi e proventi patrimoniali	187,18	1.1.2.3	Oneri finanziari	1.034,41
1.1.3.3	Poste correttive e compensative di entrate correnti	45.782,32	1.1.2.4	Oneri tributari	26.000,00
1.1.3.4	Entrate non classificabili in altre voci	199.914,92	1.1.2.5	Poste correttive e compensative di entrate correnti	2.494,92
Totale Titolo I		1.801.686,24	1.1.2.6	Uscite non classificabili in altre voci	27.286,03
TITOLO II - ENTRATE IN CONTO CAPITALE			TRATTAMENTI DI QUIESCENZA INTEGRATIVI E SOSTITUTIVI		
1.2.1	ENTRATE PER ALIENAZIONE DI BENI PATRIMONIALI E RISCOSSIONI EREDITARIE		1.1.4.2	Accantonamento ai trattamenti di fine rapporto	10.365,41
1.2.1.4	RISCOSSIONE CREDITI	186.658,05	Totale Titolo I		1.676.697,67
Totale Titolo II		186.658,05	TITOLO II - USCITE IN CONTO CAPITALE		
			INVESTIMENTI		
			1.2.1.1	Acquisizione di beni di uso durevole ed opere immobiliari	150.870,00
			1.2.1.2	Acquisizione di immobilizzazioni tecniche	66.160,00
			1.2.1.3	Partecipazione ed acquisto di valori mobiliari	86.658,05
SBILANCIO DI CASSA		7.378,54	Totale Titolo II		303.708,05
TOTALE GENERALE ENTRATE		1.980.864,76	TOTALE GENERALE USCITE		1.979.306,72
DISAVANZO ECONOMICO			AVANZO ECONOMICO		1.659,03
TOTALE A PAREGGIO		1.980.864,76	TOTALE A PAREGGIO		1.980.864,76

QUADRO RIASSUNTIVO DELLA GESTIONE DI COMPETENZA 2007		
Riscossioni	1.442.640,07	
Pagamenti	<u>934.491,16</u>	
	Differenza	508.148,91
SBILANCIO DI CASSA INIZIALE	-	<u>7.378,54</u>
		500.770,37
Residui attivi	651.904,70	
Residui passivi	<u>1.151.116,04</u>	
	Differenza	- 499.211,34
AVANZO DI GESTIONE		<u>1.559,03</u>
AVANZO DI GESTIONE		1.559,03
FONDI VINCOLATI	-	
FONDI LIBERI	1.559,03	

SITUAZIONE AMMINISTRATIVA 2007				
	RESIDUI	COMPETENZA	SOMMA	TOTALI
Fondo cassa al 1/2/2007				24.167,22
Riscossioni	298.999,30	1.442.640,07	1.741.639,37	
Pagamenti	223.954,65	934.491,16	1.158.445,81	583.193,56
Fondo cassa				607.360,78
Residui attivi	39.236,49	651.904,70	691.141,19	
Residui passivi	145.826,90	1.151.116,04	1.296.942,94	- 605.801,75
AVANZO DI AMMINISTRAZIONE				1.559,03

XVI LEGISLATURA - DISEGNI DI LEGGE E RELAZIONI - DOCUMENTI

SITUAZIONE PATRIMONIALE AL 31 GENNAIO 2008

Attività	AL 1/2/2007	AL 31/1/2008	IN PIU'	IN MENO	Passività	AL 1/2/2007	AL 31/1/2008	IN PIU'	IN MENO
DISPONIBILITA' LIQUIDA					DEBITI				
BANCA C/C	24.187,22	607.380,78	583.193,56		ANTICIPAZIONE TESORIERE				
POSTA C/C	7.378,54			7.378,54	SCOPERTI DI CONTO CORRENTE				
	31.565,76	607.380,78	583.193,56	7.378,54	RESIDUI PASSIVI				
RESIDUI ATTIVI					DEBITI VERSO LO STATO	52.458,73	39.497,35		12.960,78
CREDITI VERSO LO STATO	328.678,14	685.904,70	357.225,56		DEBITI VERSO TERZI	8.464,85	18.170,81	7.705,96	
CREDITI VERSO TERZI	4.357,66	37,50	- 4.320,16		DEBITI VERSO FORNITORI	138.220,18	1.148.996,00	1.010.675,82	
CREDITI VERSO ACQUIRENTI	5.188,99	5.188,99			DEBITI DIVERSI	170.638,38	92.378,78	- 78.259,61	
CREDITI DIVERSI	338.235,79	691.141,19	357.225,56	4.320,16	TOTALE PASSIVITA'	369.781,55	1.296.942,94	1.018.381,78	91.220,39
IMMOBILIZZAZIONI TECNICHE					PATRIMONIO NETTO				
IMPIANTI ATTREZZ. E MACCHINE	1,00	1,00			AVANZO ECONOMICO	54.908.828,95	54.908.385,98	1.559,03	
AUTOMEZZI	1,00	1,00			TOTALE A PAREGGIO	55.276.608,50	56.205.328,92	1.019.940,81	91.220,39
MOBILI ARREDI	126.280,00	126.280,00							
BENI STORICI ARTISTICI	11.375.000,00	11.375.000,00							
MATERIALE BIBLIOGRAFICO	6.860.785,00	6.860.785,00							
MOBILI ANTIQUARIATO	212.000,00	212.000,00							
BENI ARCHIVISTICI	38.332.749,95	38.332.749,95							
	54.908.828,95	54.908.828,95							
TOTALE ATTIVITA'	55.276.608,50	56.205.328,92	940.419,12	11.698,70					
TOTALE A PAREGGIO	55.276.608,50	56.205.328,92	940.419,12	11.698,70					
T.F.R. (LIBRETTO C.R.F.)	75.582,78	87.343,86	10.761,08						
CONTO CORRENTE POSTALE		1.894,26							

STAMPA RESIDUI ATTIVI INEVASI - COMPETENZA

ACCERTAMENTO DATA	NUMERO	CAPITOLO	DESCRIZIONE	DESTINATARIO	IMPORTO	VARIAZIONI +/-	IMPORTO RISCOSSIONI	IMPORTO DA RISCOUOTERE	RIFERIM. EVASIONE
31-12-2007	2007.204.1	3.0 1.01.002.0001 1.01.002.0001	SALDO CONTRIBUTO 2007	BIBLIOTECA DIGITALE ITALIANA	36.000,00	0,00	0,00	36.000,00	
31-12-2007	2007.206.1	6.0 1.01.002.0004	CONTRIBUTO ANNO 2007	140 - CONSIGLIO NAZIONALE DELLE RICERCHE - C.N.R.	75.000,00	0,00	0,00	75.000,00	
31-12-2007	2007.207.1	7.0 1.01.002.0004	CONTRIBUTO ANNO 2007	58 - MINISTERO ISTRUZIONE,UNIVERS ITA' E RICERCA	270.939,31	0,00	0,00	270.939,31	
31-12-2007	2007.208.1	8.0 1.01.003.0001 1.01.003.0001	SALDO RICAVI ANNO 2007	DIVERSI	345.939,31 643,53 643,53	0,00	0,00	345.939,31 643,53 643,53	
31-12-2007	2007.229.1	12.0 1.01.003.0003	DAL COMUNE FIRENZE QUARTIERE 3 PER SALONE CONFERENZE NOVEMBRE 2007	233 - COMUNE DI FIRENZE - QUARTIERE N.5 RIFREDI	200,00	0,00	0,00	200,00	
31-12-2007	2007.210.1	29.0 1.01.003.0004 1.01.003.0004	CONTRIB FONDO GIACOMELLI	CASSA RISPARMIO PISTOIA E PESCIA	200,00 13.500,00 13.500,00	0,00	0,00	200,00 13.500,00 13.500,00	
31-12-2007	2007.211.1	35.0 1.01.002.0001	FINANZIAMENTO PROGETTO RIFER LETTERA 6-1-2007	120 - MINISTERO PER I BENI E ATTIVITA' CULTURALI	30.000,00	0,00	0,00	30.000,00	

STAMPA RESIDUI ATTIVI INEVASI - COMPETENZA

ACCERTAMENTO DATA	NUMERO	CAPITOLO	DESCRIZIONE	DESTINATARIO	IMPORTO	VARIAZIONI +/-	IMPORTO RISCOSSIONI	IMPORTO DA RISCOUOTERE	RIFERIM. EVASIONE
31-12-2007	2007.212.1	39.0 1.01.002.0001	CONTRIBUTO COME DA CONVENZIONE PRES. CONSIGLIO DEI MINISTRI	PRESIDENZA CONSIGLIO MINISTRI (fondi BONINO)	12.000,00	0,00	0,00	12.000,00	
31-12-2007	2007.213.1	40.0 1.01.003.0004	SALDO PROGETTO ENTE CRF	108 - ENTE CASSA DI RISPARMIO DI FIRENZE	42.000,00	0,00	0,00	42.000,00	
31-12-2007	2007.214.1	43.0 1.01.002.0002	SALDO PROGETTO R. TOSCANA	57 - REGIONE TOSCANA	50.000,00	0,00	0,00	50.000,00	
31-12-2007	2007.215.1	47.0 1.01.003.0003	RECUPERO QUOTA D.L. 248/06	MINISTERO ECONOMIA E FINANZE	25.000,00	0,00	0,00	25.000,00	
31-12-2007	2007.216.1	48.0 1.01.002.0001	QUOTA 5 PER MILLE 2006	AGENZIA DELLE ENTRATE	42.000,00	0,00	0,00	42.000,00	
31-12-2007	2007.217.1	50.0 1.01.002.0002	CONTRIBUTO REGIONE PER FESTA TOSCANA 2007	57 - REGIONE TOSCANA	36.621,86	0,00	0,00	36.621,86	
31-12-2007	2007.218.1	51.0 1.01.003.0001	CONTRIBUTO COME DA CONVENZIONE	INVALSI	36.621,86	0,00	0,00	36.621,86	
		1.01.003.0001			8.000,00	0,00	0,00	8.000,00	
					8.000,00	0,00	0,00	8.000,00	
					52.000,00	0,00	0,00	52.000,00	
					52.000,00	0,00	0,00	52.000,00	
TOTALE COMPETENZA					651.904,70	0,00	0,00	651.904,70	

STAMPA RESIDUI ATTIVI INEVASI - ANNO RESIDUO 2004

ACCERTAMENTO DATA	NUMERO	CAPITOLO	DESCRIZIONE	DESTINATARIO	IMPORTO	VARIAZIONI +/-	IMPORTO RISCOSSIONI	IMPORTO DA RISCOUTERE	RIFERIM. EVAZIONE
31-12-2005	2004.3.1	19.0 1.04.001.0001	RITENUTE ERARIALI DA DIPENDENTI E COLLABORATORI	DIVERSI	198,99	0,00	0,00	198,99	
31-12-2005	2004.1.1	28.0 1.01.003.0004 1.01.003.0004	SALDO CONTRIBUTO	ERA VARESE	5.000,00 5.000,00	0,00 0,00	0,00 0,00	5.000,00 5.000,00	
TOTALE ANNO RESIDUO 2004					5.198,99	0,00	0,00	5.198,99	

STAMPA RESIDUI ATTIVI INEVASI - ANNO RESIDUO 2006

ACCERTAMENTO DATA	NUMERO	CAPITOLO	DESCRIZIONE	DESTINATARIO	IMPORTO	VARIAZIONI +/-	IMPORTO RISCOSSIONI	IMPORTO DA RISCOUTERE	RIFERIM. EVASIONE
31-12-2006	2006.187.1	8.0 1.01.003.0001	INCASSI FATTURE VARIE PER VENDITE LIBRI	LICOSA	307,50	0,00	270,00	37,50	
31-12-2006	2006.191.1	18.0 1.01.003.0004	CONTRIBUTO PER ARCHIVIO ICNOGRAFICO DIGITALE	ISTITUTO SANPAOLO TORINO	50.000,00	0,00	25.000,00	25.000,00	
31-12-2006	2006.192.1	27.0 1.01.003.0004	INCASSI VARI	FONDI L.I.R. SCUOLA NORMALE PISA	11.000,00	0,00	2.000,00	9.000,00	
		1.01.003.0004			61.000,00	0,00	27.000,00	34.000,00	
TOTALE ANNO RESIDUO 2006					61.307,50	0,00	27.270,00	34.037,50	

TOTALI RESIDUI ATTIVI INEVASI

TOTALI	IMPORTO	VARIAZIONI +/-	IMPORTO RISCOSSIONI	IMPORTO DA RISCUOTERE
TOTALE ANNO RESIDUO 2004	5.198,99	0,00	0,00	5.198,99
TOTALE ANNO RESIDUO 2006	61.307,50	0,00	27.270,00	34.037,50
TOTALE ANNO RESIDUO 2007 (COMPETENZA)	651.904,70	0,00	0,00	651.904,70
TOTALE GENERALE	718.411,19	0,00	27.270,00	691.141,19

STAMPA RESIDUI PASSIVI INEVASI - COMPETENZA

IMPEGNO DATA	NUMERO	CAPITOLO	DESCRIZIONE	DESTINATARIO	IMPORTO	VARIAZIONI +/-	IMPORTO PAGAMENTI	IMPORTO DA PAGARE	RIFERIM. EVASIONE
31-12-2007	2007.270.1	3.0 1.01.001.0001	RIMBORSO SPESE AL PRESIDENTE	PROF. SABATINI FRANCESCO	8.005,96	0,00	0,00	8.005,96	
13-12-2007	2007.262.1	1.01.001.0002	RIMBORSO SPESE PER MISSIONE A ROMA 11-12-2007	23 - ABBATISTA GIUSEPPE	66,00	0,00	0,00	66,00	
21-12-2007	2007.269.1	5.0 1.01.001.0002	RIMBORSO SPESE PER MISSIONE DEL 18-12-2007 A ROMA ACC.NAZ.LINCEI	27 - RAGIONIERI DELIA	94,80	0,00	0,00	94,80	
26-03-2007	2007.31.1	10.0 1.01.001.0003	FATT.846 DEL 28-12-2007 PINI ALESSANDRO	PINI ALESSANDRO	8.030,52	0,00	7.700,52	330,00	
04-05-2007	2007.84.1	16.0 1.01.001.0003	FATT.KONE 2° SEM.2007 € 2.177,28 - FATTURA HEATING SYSTEM € 1.656,00 - FATT. 11036 JOLLY ESTINTORI € 619,97	DIVERSI	11.391,38	0,00	6.938,13	4.453,25	
31-12-2007	2007.271.1	20.0 1.01.001.0003	NOTULA AVV. DEL PUNTA	AVV. DEL PUNTA R.	3.000,00	0,00	0,00	3.000,00	
26-03-2007	2007.36.1	21.0 1.01.001.0003	FATT.5668 DEL 19-12-2007 COTAFI	CO.TA.FI.	1.995,04	0,00	1.853,83	141,21	
26-03-2007	2007.37.1	22.0 1.01.001.0003	FATT.10929506-10931570-11 324089-11324873 PUBBLIACQUA	PUBBLIACQUA	4.850,72	0,00	2.447,19	2.403,53	

STAMPA RESIDUI PASSIVI INEVASI - COMPETENZA

IMPEGNO DATA	IMPEGNO NUMERO	CAPITOLO	DESCRIZIONE	DESTINATARIO	IMPORTO	VARIAZIONI +/-	IMPORTO PAGAMENTI	IMPORTO DA PAGARE	RIFERIM. EVASIONE
26-03-2007	2007.38.1	24.0 1.01.001.0003	FATT.900167060-900177714- 900189670-900199274 AGIP FUEL ENI SPA	ENI SPA	45.204,25	0,00	22.787,10	22.417,15	
02-04-2007	2007.46.1	25.0 1.01.001.0003	FATT.89 E 93 REZZESI € 2.592,00 E FATT.263 DR. DI RAUSO € 3.135,60	DIVERSI	68.708,75	0,00	62.981,15	5.727,60	
26-03-2007	2007.39.1	28.0 1.01.001.0003	FATT.VARIE COOPLAT DALL'OTTOBRE 2007 AL 31-12-2007	1 - COOPLAT	44.688,12	0,00	27.176,73	17.511,39	
31-12-2007	2007.272.1	28.0 1.01.001.0003	ARGO 4*TRIM.2007	7 -ARGO SOC.COOP.A.R.L.	662,58	0,00	0,00	662,58	
30-10-2007	2007.208.1	30.0 1.01.002.0001	IMPEGNO PER CONTRATTI 1/0007.31/12/07	MERCIALI LEONORA	188.531,36	0,00	131.884,65	56.646,71	
07-12-2007	2007.241.1	30.0 1.01.002.0001	FATT.98 DEL 30-9-07 STAMPA CPV N.34	5 - STABILIMENTO GRAFICO COMMERCIALE	2.228,89	0,00	788,89	1.440,00	
31-12-2007	2007.273.1	30.0 1.01.002.0001	IMPEGNO PER CONTRATTI E FATTURE VARIE	DIVERSI	2.984,80	0,00	0,00	2.984,80	
31-12-2007	2007.284.1	31.0 1.01.002.0001	STAMPA VOLUME "DELLA LINGUA TOSCANA"	STAB.GRAFICO COMM.LE	13.185,92	0,00	101,00	13.084,92	
					4.155,60	0,00	0,00	4.155,60	

STAMPA RESIDUI PASSIVI INEVASI - COMPETENZA

IMPEGNO DATA	NUMERO	CAPITOLO	DESCRIZIONE	DESTINATARIO	IMPORTO	VARIAZIONI +/-	IMPORTO PAGAMENTI	IMPORTO DA PAGARE	RIFERIM. EVASIONE
31-12-2007	2007.285.1	32.0 1.01.002.0001	IMPEGNO VII SETTIMANA LINGUA ITALIANA	STAB.GRAFICO COMM.LE	13.586,48	0,00	0,00	13.586,48	
31-12-2007	2007.286.1	33.0 1.01.002.0001	BORSA DI STUDIO	BORSA DI STUDIO CAINELLI MANUELA	17.500,00	0,00	0,00	17.500,00	
		1.01.002.0001			53.641,69	0,00	889,89	52.751,80	
26-03-2007	2007.41.1	34.0 1.01.002.0002	COFINANZIAMENTO ASSEGNI DI RICERCA	UNIVERSITA' DI FIRENZE	26.855,36	0,00	0,00	26.855,36	
26-03-2007	2007.42.1	35.0 1.01.002.0002	QUOTA ASSOCIATIVA EFNIL 2007	EFNIL	4.136,14	0,00	2.636,14	1.500,00	
		1.01.002.0002			30.991,50	0,00	2.636,14	28.355,36	
26-03-2007	2007.43.1	38.0 1.01.002.0004	TASSE NETTEZZA URBANA	CERIT-FIRENZE	26.000,00	0,00	18.993,56	7.006,44	
		1.01.002.0004			26.000,00	0,00	18.993,56	7.006,44	
31-12-2007	2007.274.1	40.0 1.01.002.0006	FATT.492821250 DEL 4-12-2007 NECROLOGIO ISELLA	166 - A.MANZONI & C.S.P.A.	329,04	0,00	0,00	329,04	
31-12-2007	2007.280.1	40.0 1.01.002.0006	FATT.2007146131 DEL 29-12-2007 NECROLOGIO ISELLA	188 - R.C.S. PUBBLICITA' S.P.A.	351,18	0,00	0,00	351,18	
		1.01.002.0006			680,22	0,00	0,00	680,22	
14-05-2007	2007.93.1	41.0 1.02.001.0001	ABBONAMENTI,COLLANE,RIVIS TE ANNO 2007	DIVERSI	40.954,00	0,00	28.299,61	12.654,39	
03-08-2007	2007.144.1	41.0 1.02.001.0001	ACQUISTO MONOGRAFIE ANNO 2007	DIVERSI	9.046,00	0,00	1.548,87	7.497,13	

STAMPA RESIDUI PASSIVI INEVASI - COMPETENZA

IMPEGNO DATA	IMPEGNO NUMERO	CAPITOLO	DESCRIZIONE	DESTINATARIO	IMPORTO	VARIAZIONI +/-	IMPORTO PAGAMENTI	IMPORTO DA PAGARE	RIFERIM. EVASIONE
31-12-2007	2007.287.1	41.0 1.02.001.0001	PROGETTO MBCA 2007	DIVERSI	60.000,00	0,00	0,00	60.000,00	
26-03-2007	2007.44.1	42.0 1.02.001.0001	IMPEGNO 2007	ALEPH	13.870,00	0,00	13.869,31	0,69	
		1.02.001.0001			123.870,00	0,00	43.717,79	80.152,21	
31-12-2007	2007.288.1	43.0 1.02.001.0002	QUOTA PONTE RADIO	DIVERSI	1.000,00	0,00	0,00	1.000,00	
26-03-2007	2007.45.1	44.0 1.02.001.0002	SALDO LAVORI	HEATING SYSTEM	38.400,00	0,00	19.200,00	19.200,00	
31-12-2007	2007.289.1	46.0 1.02.001.0002	FATT.81 DEL 22-11-2007	4 - REZZESI ANDREA	780,00	0,00	0,00	780,00	
29-11-2007	2007.234.1	47.0 1.02.001.0002	FATT.24 DEL 14-11-2007 RILEGATURA E RESTAURO DI N.47 VOLUMI	144 - IL LABORATORIO SRL	25.000,00	0,00	0,00	26.000,00	
		1.02.001.0002			66.180,00	0,00	19.200,00	46.980,00	
31-12-2007	2007.290.1	53.0 1.04.001.0001	QUOTA INAIL 2007	COLLABORATORI	289,43	0,00	0,00	289,43	
		1.04.001.0001			289,43	0,00	0,00	289,43	
31-12-2007	2007.291.1	58.0 1.02.001.0001	QUOTA RISTRUTTURAZIONE VILLA	DIVERSI	27.000,00	0,00	0,00	27.000,00	
		1.02.001.0001			27.000,00	0,00	0,00	27.000,00	
02-08-2007	2007.135.1	63.0 1.01.002.0001	CONTRATTI DAL 1-7-07 AL 30-9-07 E CONTR.IMPS A CARICO ENTE (VEDI DEL 43 DEL 26-6-07)	DIVERSI	10.076,00	0,00	8.917,40	1.158,60	

STAMPA RESIDUI PASSIVI INEVASI - COMPETENZA

IMPEGNO DATA	NUMERO	CAPITOLO	DESCRIZIONE	DESTINATARIO	IMPORTO	VARIAZIONI +/-	IMPORTO PAGAMENTI	IMPORTO DA PAGARE	RIFERIM. EVASIONE
30-10-2007	2007.210.1	63.0 1.01.002.0001	RINNOVI CONTRATTI DAL 1/10/07 AL 31/12/07	DIVERSI	8.731,00	0,00	7.017,08	1.713,92	
31-12-2007	2007.292.1	63.0 1.01.002.0001	QUOTA SALDO BDI 2	DIVERSI	1.879,43	0,00	0,00	1.879,43	
31-12-2007	2007.293.1	71.0 1.01.002.0001	PREMIO TRAMONTANO	DIVERSI	2.000,00	0,00	0,00	2.000,00	
31-12-2007	2007.294.1	72.0 1.01.002.0006	QUOTA ACCANTONAMENTO SPESE CAUSE LEGALI	EVANGELISTA ANTONELLA	524,83	0,00	0,00	524,83	
31-12-2007	2007.295.1	73.0 1.01.002.0006	QUOTA ACCANTONAMENTO RINNOVO CONTRATTO	DIPENDENTI	6.000,00	0,00	0,00	6.000,00	
30-10-2007	2007.211.1	75.0 1.01.002.0001	RINNOVO CONTRATTI DAL 1/10/2007 AL 31/12/2007	SALUCCI GIOVANNI	15.445,18	0,00	13.465,18	1.980,00	
31-12-2007	2007.296.1	78.0 1.01.002.0001	MANIFESTAZIONE DEL 3 LUGLIO 2007	DIVERSI	8.549,89	0,00	0,00	8.549,89	
31-12-2007	2007.297.1	79.0 1.01.002.0001	PROGETTO: L'ITALIANO AL TELEFONO.....	DIVERSI	4.823,04	0,00	0,00	4.823,04	
31-12-2007	2007.298.1	80.0 1.01.001.0003	RINNOVO LICENZE WINDOWS	REZZESI ANDREA	4.075,94	0,00	0,00	4.075,94	
31-12-2007	2007.299.1	81.0 1.01.002.0001	PROGETTO MBCA	DIVERSI	331.971,57	0,00	0,00	331.971,57	

STAMPA RESIDUI PASSIVI INEVASI - COMPETENZA

IMPEGNO DATA	IMPEGNO NUMERO	CAPITOLO	DESCRIZIONE	DESTINATARIO	IMPORTO	VARIAZIONI +/-	IMPORTO PAGAMENTI	IMPORTO DA PAGARE	RIFERIM. EVASIONE
02-08-2007	2007.137.1	82.0 1.01.002.0001	CONTRATTI DAL 1-7-07 AL 30-9-07 E CONTR.INPS A CARICO ENTE (VEDI DEL.43 DEL 26-6-07)	ASSEGNO RICERCA GHENO VERA	17.681,97	0,00	14.681,97	3.000,00	
30-10-2007	2007.212.1	82.0 1.01.002.0001	RINNOVO CONTRATTI DAL 1/10/07 AL 31/1/2007	GHENO E SALUCCI	17.692,04	0,00	11.722,04	5.970,00	
31-12-2007	2007.300.1	82.0 1.01.002.0001	QUOTA COFINANZIAMENTO GHENO E FATTURA DADA	DIVERSI	12.125,99	0,00	0,00	12.125,99	
31-12-2007	2007.279.1	83.0 1.01.001.0003	FATT.4 DEL 31-12-2007	215 - L'AVVENTURA DI GUAGNI CLAUDIO	379.471,57	0,00	26.404,01	353.067,56	
31-12-2007	2007.301.1	84.0 1.02.001.0003	ACQUISTO TITOLI DI STATO EREDITA TRAMONTANO	DIVERSI	1.708,80	0,00	0,00	1.708,80	
31-12-2007	2007.302.1	85.0 1.01.002.0001	REALIZZAZIONE FESTA DELLA TOSCANA 2007	DIVERSI	1.708,80	0,00	0,00	1.708,80	
31-12-2007	2007.303.1	86.0 1.01.002.0001	QUOTA PROGETTO ARCHIVIO	DIVERSI	86.658,05	0,00	0,00	86.658,05	
31-12-2007	2007.304.1	87.0 1.01.002.0001	TRASFERIMENTO FONDI LEI	DIVERSI	86.658,05	0,00	0,00	86.658,05	
31-12-2007	2007.305.1	88.0 1.01.002.0001	UFFICIO SCOLASTICO REGIONALE	DIVERSI	4.697,05	0,00	0,00	4.697,05	
				DIVERSI	40.000,00	0,00	0,00	40.000,00	
				ACCADEMIA DI MAGONZA	250.000,00	0,00	0,00	250.000,00	
				DIVERSI	13.000,00	0,00	0,00	13.000,00	

STAMPA RESIDUI PASSIVI INEVASI - COMPETENZA

IMPEGNO DATA	NUMERO	CAPITOLO	DESCRIZIONE	DESTINATARIO	IMPORTO	VARIAZIONI +/-	IMPORTO PAGAMENTI	IMPORTO DA PAGARE	RIFERIM. EVASIONE
31-12-2007	2007.306.1	89.0 1.01.002.0001	RESIDUO PASSIVO CONVENZIONE INVALSI	DIVERSI	52.000,00	0,00	0,00	52.000,00	
31-12-2007	2007.307.1	90.0 1.01.002.0001	RESIDUO PASSIVO SEMINARIO DIRIGENTI MIUR	DIVERSI	8.000,00	0,00	0,00	8.000,00	
31-12-2007	2007.308.1	91.0 1.01.002.0001	PROGETTO ARCHIVIO COMUNE FIRENZE	DIVERSI	1.250,00	0,00	0,00	1.250,00	
		1.01.002.0001			368.947,05	0,00	0,00	368.947,05	
TOTALE COMPETENZA					1.424.241,74	0,00	273.125,70	1.151.116,04	

STAMPA RESIDUI PASSIVI INEVASI - ANNO RESIDUO 2004

IMPEGNO DATA	IMPEGNO NUMERO	CAPITOLO	DESCRIZIONE	DESTINATARIO	IMPORTO	VARIAZIONI +/-	IMPORTO PAGAMENTI	IMPORTO DA PAGARE	RIFERIM. EVASIONE
31-12-2005	2004.1.1	54.0 1.01.002.0001	RESIDUO PROGETTO SIRCLI ENTE CRF	ING.ALTAMURA MARIO	4.893,10	0,00	0,00	4.893,10	
		1.01.002.0001			4.893,10	0,00	0,00	4.893,10	
TOTALE ANNO RESIDUO 2004					4.893,10	0,00	0,00	4.893,10	

STAMPA RESIDUI PASSIVI INEVASI - ANNO RESIDUO 2005

IMPEGNO DATA	NUMERO	CAPITOLO	DESCRIZIONE	DESTINATARIO	IMPORTO	VARIAZIONI +/-	IMPORTO PAGAMENTI	IMPORTO DA PAGARE	RIFERIM. EVASIONE
31-12-2005	2005.2.1	3.0 1.01.001.0001	RESIDUI RIMBORSIAL PRESIDENTE	PROF. SABATINI FRANCESCO	4.175,15	0,00	300,00	3.875,15	
31-12-2005	2005.16.1	36.0 1.01.002.0003	INTERESSI FATTURE DEA	DEA	757,73	0,00	0,00	757,73	
31-12-2005	2005.21.1	61.0 1.01.002.0001	PUBBLICAZIONE ATTI CONVEGNO	DIVERSI	27.695,00	0,00	0,00	27.695,00	
31-12-2005	2005.19.1	63.0 1.01.002.0001	BIBLIOTECA DIGITALE ITALIANA	DIVERSI	7.756,56	0,00	5.304,65	2.451,91	
		1.01.002.0001			35.451,56	0,00	5.304,65	30.146,91	
TOTALE ANNO RESIDUO 2005					40.384,44	0,00	5.604,65	34.779,79	

STAMPA RESIDUI PASSIVI INEVASI - ANNO RESIDUO 2006

IMPEGNO DATA	NUMERO	CAPITOLO	DESCRIZIONE	DESTINATARIO	IMPORTO	VARIAZIONI +/-	IMPORTO PAGAMENTI	IMPORTO DA PAGARE	RIFERIM. EVASIONE
31-01-2007	2006.533.1	3.0 1.01.001.0001 1.01.001.0001	RESIDUO PASSIVO 2006	PROF. FRANCESCO SABATTINI	4.289,70	0,00	0,00	4.289,70	
31-01-2007	2006.534.1	19.0 1.01.001.0003 1.01.001.0003	SPESE PER CONVEGNI	DIVERSI	13.276,95	0,00	13.104,00	172,95	
12-04-2006	2006.82.1	30.0 1.01.002.0001	CONTRATTO SETTI E BRASCHI DAL 15-3-08 AL 31-12-06 E CONTR.INPS A CARICO ENTE	DIVERSI	136,14	0,00	0,00	136,14	
12-04-2006	2006.83.1	31.0 1.01.002.0001	CONTRATTO DE MARTINO DAL 15-3-06 AL 31-12-06 E CONTR.INPS A CARICO ENTE	DIVERSI	34,03	0,00	0,00	34,03	
12-04-2006	2006.84.1	32.0 1.01.002.0001	CONTRATTI ARCHIVIO: BENUCCI,POGGI,FIORELLI DAL 15-3-2006 AL 31-12-2006 E CONTR.INPS A CARICO ENTE	DIVERSI	62,26	0,00	0,00	62,26	
12-04-2006	2006.85.1	32.0 1.01.002.0001	CONTRATTI BIBLIOTECA: CARLETTI E CANZANI DAL 15-3-2006 AL 31-12-2006 E CONTR.INPS A CARICO ENTE	DIVERSI	65,68	0,00	0,00	65,68	

XVI LEGISLATURA - DISEGNI DI LEGGE E RELAZIONI - DOCUMENTI

STAMPA RESIDUI PASSIVI INEVASI - ANNO RESIDUO 2006

IMPEGNO DATA	IMPEGNO NUMERO	CAPITOLO	DESCRIZIONE	DESTINATARIO	IMPORTO	VARIAZIONI +/-	IMPORTO PAGAMENTI	IMPORTO DA PAGARE	RIFERIM. EVASIONE
19-06-2006	2006.168.1	41.0 1.02.001.0001	ABBONAMENTI, COLLANE E RIVISTE ANNO 2006	DIVERSI	30.029,71	0,00	25.414,52	4.615,19	
31-01-2007	2006.545.1	41.0 1.02.001.0001	ACQUISTO LIBRI	DIVERSI	2.734,81	0,00	578,21	2.156,60	
31-01-2007	2006.548.1	53.0 1.04.001.0001	RESIDUO CONTRIBUTI INAIL 2006	DIVERSI	32.764,52	0,00	25.992,73	6.771,79	
		53.0 1.04.001.0001		DIVERSI	375,01	0,00	0,00	375,01	
		58.0 1.02.001.0001	ACCANTONAMENTO QUOTA LAVORI	DIVERSI	375,01	0,00	0,00	375,01	
31-01-2007	2006.546.1	58.0 1.02.001.0001		DIVERSI	27.000,00	0,00	0,00	27.000,00	
		60.0 1.01.002.0002	FONDO NAZIONALE POLITICHE SOCIALI	DIVERSI	27.000,00	0,00	0,00	27.000,00	
		60.0 1.01.002.0002		DIVERSI	335,00	0,00	0,00	335,00	
31-01-2007	2006.544.1	65.0 1.01.002.0005	IVA	DIVERSI	335,00	0,00	0,00	335,00	
		65.0 1.01.002.0005		DIVERSI	18.000,00	0,00	17.012,00	988,00	
		66.0 1.01.002.0001	PROGETTO IRPET	DIVERSI	18.000,00	0,00	17.012,00	988,00	
31-01-2007	2006.539.1	66.0 1.01.002.0001		DIVERSI	4.000,00	0,00	1.800,00	2.200,00	
31-01-2007	2006.540.1	67.0 1.01.002.0001	SEMINARIO DIRIGENTI TECNICI MIUR	DIVERSI	8.000,00	0,00	6.216,02	1.783,98	
31-01-2007	2006.541.1	68.0 1.01.002.0001	PROGETTO TWINNING REGIONE TOSCANA	DIVERSI	1.828,53	0,00	0,00	1.828,53	
		68.0 1.01.002.0001		DIVERSI	13.828,53	0,00	8.016,02	5.812,51	
31-01-2007	2006.547.1	69.0 1.04.001.0001	LESSICO ETIMOLOGICO RIMBORSI SPESE	DIVERSI	4.000,00	0,00	829,65	3.170,35	
		69.0 1.04.001.0001		DIVERSI	4.000,00	0,00	829,65	3.170,35	
TOTALE ANNO RESIDUO 2006					187.189,42	0,00	81.035,41	106.154,01	

TOTALI RESIDUI PASSIVI INEVASI

TOTALI	IMPORTO	VARIAZIONI +/-	IMPORTO PAGAMENTI	IMPORTO DA PAGARE
TOTALE ANNO RESIDUO 2004	4.893,10	0,00	0,00	4.893,10
TOTALE ANNO RESIDUO 2005	40.384,44	0,00	5.604,65	34.779,79
TOTALE ANNO RESIDUO 2006	187.189,42	0,00	81.035,41	106.154,01
TOTALE ANNO RESIDUO 2007 (COMPETENZA)	1.424.241,74	0,00	273.125,70	1.151.116,04
TOTALE GENERALE	1.656.708,70	0,00	359.765,76	1.296.942,94

