

RELAZIONE DELLA CORTE DEI CONTI

AL PARLAMENTO

*sulla gestione finanziaria degli Enti sottoposti a controllo
in applicazione della legge 21 marzo 1958, n. 259*

**REGISTRO ITALIANO DIGHE
(RID)**

(Esercizi dal 1° gennaio 2004 al 3 ottobre 2006)

Comunicata alla Presidenza il 20 marzo 2009

PAGINA BIANCA

INDICE

| | | |
|--------------------------------------------------------------------------------------------------------------------------------------------------------------------------------------|-------------|---|
| Determinazione della Corte dei conti n. 12/2009 del 3 marzo 2009 | <i>Pag.</i> | 5 |
| Relazione sul risultato del controllo eseguito sulla gestione finanziaria del Registro Italiano Dighe (R.I.D.) per gli esercizi dal 1° gennaio 2004 al 3 ottobre 2006 | » | 9 |

DOCUMENTI ALLEGATI*Esercizio 2004:*

| | | |
|--------------------------------------------------|---|-----|
| Bilancio consuntivo | » | 63 |
| Relazione del Consiglio di Amministrazione | » | 127 |
| Relazione del Collegio dei revisori | » | 137 |

Esercizio 2005:

| | | |
|-------------------------------------------|---|-----|
| Bilancio consuntivo | » | 167 |
| Relazione sulla gestione | » | 237 |
| Relazione del Collegio dei revisori | » | 255 |

Esercizio dal 1° gennaio al 3 ottobre 2006:

| | | |
|-----------------------------------------------|---|-----|
| Bilancio consuntivo | » | 267 |
| Relazione del Commissario straordinario | » | 337 |
| Relazione del Collegio dei revisori | » | 341 |

PAGINA BIANCA

DETERMINAZIONE DELLA CORTE DEI CONTI

PAGINA BIANCA

Determinazione n. 12/2009.

LA CORTE DEI CONTI

IN SEZIONE DEL CONTROLLO SUGLI ENTI

nell'adunanza del 3 marzo 2009;

visto il testo unico delle leggi sulla Corte dei conti approvato con R.D. 12 luglio 1934, n. 1214;

vista la legge 21 marzo 1958, n. 259;

visto il decreto del Presidente della Repubblica in data 24 marzo 2003, n. 136 e pubblicato sulla *Gazzetta Ufficiale* n. 137 del 16 giugno 2003, con il quale è stato approvato il regolamento concernente l'organizzazione, i compiti ed il funzionamento del Registro italiano dighe – RID;

visti i conti consuntivi resi dall'Ente suddetto, per gli esercizi finanziari relativi al periodo dal 1° gennaio 2004 al 3 ottobre 2006, nonché le annesse relazioni degli organi amministrativi e di revisione, trasmessi alla Corte dei conti in adempimento dell'articolo 4 della citata legge n. 259 del 1958;

esaminati gli atti;

udito il relatore Primo Referendario Fabio Gaetano Galeffi, e sulla sua proposta, discussa e deliberata la relazione con la quale la Corte, in base agli atti ed agli elementi acquisiti, riferisce alle Presidenze delle due Camere del Parlamento il risultato del controllo eseguito sulla gestione finanziaria del Registro italiano dighe – RID per il periodo dal 1° gennaio 2004 al 3 ottobre 2006;

ritenuto che, assolto così ogni prescritto incumbente, possa, a norma dell'articolo 7 della citata legge n. 259 del 1958, darsi corso alla comunicazione alle dette Presidenze, oltre che dei conti consuntivi – corredati delle relazioni degli organi amministrativi e di revisione

— della relazione come innanzi deliberata, che alla presente si unisce perché ne faccia parte integrante;

PER QUESTI MOTIVI

comunica, a norma dell'articolo 7 della legge n. 259 del 1958, alle Presidenze delle due Camere del Parlamento, insieme con i conti consuntivi relativi al periodo dal 1° gennaio 2004 al 3 ottobre 2006 — corredati delle relazioni degli organi amministrativi e di revisione — del Registro italiano dighe — RID, l'unita relazione con la quale la Corte riferisce il risultato del controllo eseguito sulla gestione finanziaria dell'Ente stesso.

ESTENSORE

Fabio Gaetano Galeffi

PRESIDENTE

Mario Alemanno

Depositata in Segreteria l'11 marzo 2009.

IL DIRIGENTE

(dott. Giuliana Pecchioli)

RELAZIONE DELLA CORTE DEI CONTI

PAGINA BIANCA

RELAZIONE SUL RISULTATO DEL CONTROLLO ESEGUITO SULLA
GESTIONE FINANZIARIA DEL REGISTRO ITALIANO DIGHE (RID)
— ESERCIZI 2004, 2005, 2006 (1° GENNAIO-3 OTTOBRE)

S O M M A R I O

| | | |
|-------------------------------------------------------|-------------|----|
| Premessa | <i>Pag.</i> | 13 |
| 1. — Istituzione e soppressione dell'Ente | » | 13 |
| 2. — Funzioni istituzionali dell'Ente | » | 15 |
| 3. — Statuto e regolamento di contabilità | » | 19 |
| 4. — Ordinamento dell'Ente | » | 20 |
| 4.1. — Presidente | » | 20 |
| 4.2. — Consiglio di amministrazione | » | 20 |
| 4.3. — Comitato tecnico-scientifico | » | 22 |
| 4.4. — Collegio dei revisori dei conti | » | 22 |
| 4.5. — Consulta degli iscritti | » | 23 |
| 4.6. — Costo degli organi | » | 23 |
| 5. — Struttura dell'ente | » | 24 |
| 5.1. — Organizzazione transitoria | » | 24 |
| 5.2. — Direttore generale | » | 24 |
| 5.3. — Uffici della sede centrale | » | 24 |
| 5.4. — Uffici periferici | » | 25 |
| 6. — Risorse umane e tecnologiche | » | 26 |
| 6.1. — Dotazione organica | » | 26 |
| 6.2. — La gestione del personale | » | 26 |
| 6.3. — Costo del personale | » | 27 |
| 6.4. — Incarichi esterni e consulenze | » | 28 |
| 6.5. — Informatizzazione | » | 28 |
| 7. — Attività dell'Ente | » | 30 |
| 7.1. — Esercizio 2004 | » | 30 |
| 7.2. — Esercizio 2005 | » | 31 |
| 7.3. — Esercizio 1° gennaio 2006-3 ottobre 2006 | » | 32 |
| 8. — Gestione contabile | » | 34 |
| 8.1. — Esercizio 2004 | » | 35 |
| 8.2. — Esercizio 2005 | » | 43 |
| 8.3. — Esercizio 1° gennaio 2006-3 ottobre 2006 | » | 51 |
| 9. — Considerazioni conclusive | » | 58 |
| Appendice: Nomine e atti rilevanti | » | 60 |

PAGINA BIANCA

Premessa

La Corte riferisce al Parlamento, a norma dell'art. 12 della legge 21 marzo 1958, n. 259, riguardo al risultato del controllo eseguito sulla gestione del Registro Italiano Dighe – RID, Ente di diritto pubblico soggetto alla vigilanza del Ministero delle Infrastrutture, relativamente agli esercizi 2004, 2005 e 2006 (1° gennaio – 3 ottobre).

1. Istituzione e soppressione dell'Ente

Il Registro italiano dighe – di seguito anche RID – è stato istituito ai sensi dell'art. 91 del decreto legislativo 31 marzo 1998 n. 112. In base a quanto previsto al primo comma di tale articolo, il Servizio nazionale dighe appartenente ai Servizi Tecnici Nazionali della Presidenza del Consiglio dei Ministri¹ veniva soppresso e trasformato in Registro italiano dighe – RID.

La fonte di delega, contenuta nell'articolo 3, comma 1, lettera d), della legge 15 marzo 1997 n. 59 introduce la disposizione, contenuta nel successivo comma 2, secondo la quale le regioni e le province autonome, per lo svolgimento dei compiti ad esse assegnati, possono delegare al RID l'approvazione tecnica dei progetti delle dighe di loro competenza e richiedere altresì la consulenza e l'assistenza anche relativamente ad altre opere tecnicamente assimilabili alle dighe.

Nell'art. 91, comma 3, del decreto legislativo 31 marzo 1998 n. 112 era stato previsto, in prima formulazione, che l'organizzazione, anche territoriale, del RID, i suoi compiti e la composizione dei suoi organi - all'interno dei quali avrebbe dovuto prevedersi adeguata rappresentanza regionale – avrebbero dovuto essere definiti con decreto legislativo da adottarsi ai sensi dell'articolo 11 della legge 15 marzo 1997, n. 59 su proposta del Ministro dei lavori pubblici d'intesa con la Conferenza Stato regioni.

Successivamente, con l'art. 10 del decreto legislativo 29 ottobre 1999 n. 443, il riferimento all'art. 11 della legge 15 marzo 1997 n. 59 è stato abrogato.

E' stato quindi emanato, ai sensi degli art. 3 e 7 della stessa legge n. 59 del 1997, il d.P.R. 24 marzo 2003 n. 136, pubblicato in G.U. n. 137 del 16 giugno 2003, con il quale è stato approvato, a distanza di cinque anni dalla previsione dell'istituzione del RID, il "regolamento concernente l'organizzazione, i compiti ed il funzionamento del Registro italiano dighe - RID, a norma dell'articolo 91 del D.Lgs. 31 marzo 1998, n. 112".

Secondo quanto previsto dall'art. 1 del predetto regolamento, il Registro italiano dighe è Ente pubblico non economico, dotato di autonomia organizzativa,

¹ Il quale a sua volta promanava dal Servizio Dighe del Consiglio Superiore dei Lavori Pubblici.

amministrativa, finanziaria, patrimoniale e contabile con sede in Roma. Esso è sottoposto al controllo della Corte dei conti ai sensi dell'art. 12 della legge 21 marzo 1958 n. 259 ed alla vigilanza del Ministro delle Infrastrutture², ricomprendendo l'art. 9 del citato d.P.R. 24 marzo 2003 n. 136, sotto la rubrica "vigilanza governativa", sia le funzioni di indirizzo e di controllo, sia la vigilanza stessa.

L'Ente - il cui primo bilancio riguarda il 2004 - è cessato con effetto dal 3 ottobre 2006 per soppressione disposta dall'art. 27 del decreto-legge 3 ottobre 2006 n. 262 (data di pubblicazione³ del decreto stesso), poi divenuto art. 2, comma 170, nella legge di conversione 24 novembre 2006 n. 286.

Le relative funzioni sono state trasferite al Ministero delle Infrastrutture e Trasporti.

² Come noto, il Ministero delle Infrastrutture è stato accorpato al Ministero dei Trasporti, per effetto dell'art. 1, comma 376, della legge 244/2007 (legge finanziaria 2008), dopo che ne era stato diviso in base al decreto legge n. 181/2006 convertito nella legge 233/2006.

³ L'art. 2, comma 170 e 171, del decreto-legge 262/2006, come convertito in legge 286/2006, dispone: "Il Registro italiano dighe (RID), istituito ai sensi dell'articolo 91, comma 1, del decreto legislativo 31 marzo 1998, n. 112, è soppresso."

2. Funzioni istituzionali dell'Ente

Stando alla previsione contenuta nell'art. 10 del regolamento approvato con d.P.R. 136/2003, le modalità di espletamento dei compiti del Registro italiano dighe avrebbero dovuto essere definite con il regolamento di disciplina del procedimento di approvazione dei progetti e del controllo sulla costruzione e sull'esercizio delle dighe⁴, riguardando, fra l'altro, gli aspetti ambientali e di sicurezza idraulica derivanti dalla gestione del sistema – costituito dall'invaso, dal relativo sbarramento e da tutte le opere complementari ed accessorie – nonché la vigilanza sulle condotte forzate con dighe a monte.

Non essendo stato emanato il suddetto regolamento, i compiti assegnati al RID dalla legislazione vigente trovavano la loro disciplina, per gli aspetti procedurali ed autorizzativi, nel d.P.R. 10 novembre 1959 n. 1363 concernente *"Approvazione del regolamento per la compilazione dei progetti, la costruzione e l'esercizio delle dighe di ritenuta"*, nonché, per quanto riguarda la normativa tecnica di settore, dal D.M. LL.PP. 24 marzo 1982.

Il RID provvedeva, ai fini della tutela della pubblica incolumità, all'approvazione tecnica dei progetti delle grandi dighe (considerando tali gli impianti che superano i 15 metri di altezza o che determinano un volume superiore al 1.000.000 di metri cubi), ed alla vigilanza sulla costruzione delle dighe di competenza e sulle operazioni di controllo e di gestione spettanti ai concessionari.

All'Ente era affidato altresì il compito di predisporre la normativa tecnica in materia di dighe, nonché di provvedere all'approvazione dei progetti delle opere di derivazione dai serbatoi e di adduzione all'utilizzazione, comprese le condotte forzate, alla vigilanza sulle operazioni di controllo che i concessionari sono tenuti ad espletare sulle medesime opere (art. 6, comma 4 bis, della legge 1 agosto 2002, n. 166, come integrato dall'art. 5 bis, comma 1, della legge 24 novembre 2003 n. 326; art. 10, comma 2, del d.P.R. 24 marzo 2003 n. 136); al monitoraggio delle grandi dighe concernenti, fra l'altro, gli aspetti di sicurezza idraulica, anche nell'interesse del Dipartimento della Protezione Civile della Presidenza del Consiglio dei Ministri (art. 3, comma 3, del decreto legge 29 marzo 2004 n. 79 convertito in legge 28 maggio 2004 n. 139); all'esame delle rivalutazioni delle condizioni di sicurezza sismica ed idraulica delle grandi dighe, presentate dai concessionari in conseguenza della variata classificazione sismica dei siti (art. 4 del citato decreto legge 79/2004);

⁴ Previsto dall'art. 2 del decreto legge 8 agosto 1994 n. 507 convertito, con modificazioni dalla legge 21 ottobre 1994 n. 504 e non emanato.

all'affiancamento tecnico-scientifico delle Autorità di Protezione Civile per il governo delle piene nei corsi d'acqua (Direttiva del Presidente del Consiglio dei Ministri 27 febbraio 2004); all'assistenza tecnica, alla consulenza e perizia tecnica per le opere non soggette alla successiva approvazione da parte del RID, su richiesta di amministrazioni, enti pubblici o privati (art. 10, comma 4, lettera "b" del d.P.R. 136/2003); all'organizzazione di corsi di formazione e di aggiornamento su argomenti interessanti il campo delle dighe (art. 10, comma 4, lettera "a" del d.P.R. 136/2003); alla promozione di studi e di conferenze ed alla stipula di accordi con organismi, anche esteri, nelle materie di proprio interesse (art. 10, comma 4, lettera "d" del d.P.R. 136/2003); all'individuazione dei codici di calcolo automatico, di verifica dell'attendibilità per la definizione e per lo sviluppo dei progetti e all'indicazione delle modalità di rappresentazione dei relativi risultati (art. 10, comma 5, lettera "b" del d.P.R. 136/2003); alla definizione dei requisiti tecnici, costruttivi e funzionali per l'omologazione della strumentazione per il controllo delle dighe (art. 10, comma 5, lettera "d" del d.P.R. 136/2003); all'individuazione delle modalità di trattamento e archiviazione informatica dei dati sperimentali e della loro trasmissione alla banca dati del RID (art. 10, comma 5, lettera "e" del d.P.R. 136/2003).

Al RID, inoltre, era stata attribuita la consulenza specialistica per l'emanazione della normativa tecnica in materia di dighe, nonché la fornitura di dati e assistenza in materia di protezione civile, ove fossero coinvolte dighe. Al Registro italiano dighe era stata data, infine, la facoltà di organizzare corsi di formazione e di aggiornamento su argomenti interessanti il campo delle dighe; svolgere assistenza tecnica, consulenza e perizia tecnica; anche in forma associata, compiti di certificazione, di qualità e di accreditamento per quanto attiene alla progettazione, alla costruzione e all'esercizio di dighe ed altri settori tecnologicamente affini, relativamente ad opere non soggette alla successiva approvazione del RID stesso.

I compiti assegnati all'Ente dal regolamento di organizzazione approvato con d.P.R. 136/2003 risultavano quindi più ampi rispetto a quelli indicati nel decreto n. 112 del 1998 e precedentemente assegnati al Servizio Nazionale Dighe⁵.

⁵ Si riportano qui di seguito i riferimenti normativi essenziali in materia di dighe.

Normativa di rango primario:

- Legge 18 maggio 1989, n. 183 recante "Norme per il riassetto organizzativo e funzionale della difesa del suolo";
- Legge 21 ottobre 1994, n. 584 recante "Misure urgenti in materia di dighe"
- Legge 1 agosto 2002, n. 166 recante "Disposizioni in materia di Infrastrutture e Trasporti - art.6 Disposizioni relative al Registro Italiano Dighe";
- Decreto-legge 29 marzo 2004, n. 79, recante "Disposizioni urgenti in materia di sicurezza di grandi dighe" convertito con modificazioni in Legge 28 maggio 2004, n. 139;
- Legge 27 luglio 2004, n. 186 conversione in legge, con modificazioni del decreto-legge 28 maggio 2004, n. 136, recante "disposizioni urgenti per garantire la funzionalità di taluni settori della pubblica amministrazione. Disposizioni per la rideterminazione di deleghe legislative e altre disposizioni connesse" - Art. 5 - "Normative tecniche in materia di costruzioni".

Il RID collaborava altresì con il Dipartimento della Protezione Civile della Presidenza del Consiglio dei Ministri, nell'ambito del sistema di allertamento nazionale e regionale per il rischio idrogeologico e idraulico (Direttiva P.C.M. del 27.02.04), quale "Centro di Competenza".

In questo ruolo il RID svolgeva attività di supporto alla rete dei Centri Funzionali attraverso:

- l'analisi dei fenomeni idrologico-idraulici connessi alla presenza di sbarramenti,
- l'individuazione di indicatori di rischio idraulico-idrologico delle dighe e la predisposizione di un modello in tempo reale per la valutazione dei rilasci attraverso gli scarichi, anche con particolare riguardo al monitoraggio delle grandi dighe in tempo reale, riguardante gli aspetti di sicurezza idraulica previsti dalla legge 139/2004,
- la predisposizione di piani di laminazione finalizzati alla riduzione del rischio idraulico a valle degli invasi, in concorso con le Regioni, i Centri Funzionali Decentrati, le Autorità di Bacino, e sotto il coordinamento del D.P.C.

Nell'ambito della prevenzione ed ai fini della pianificazione delle emergenze, il RID promuoveva studi di propagazione delle onde di piena conseguenti a manovre volontarie degli organi di scarico delle dighe ed a seguito di ipotetico collasso delle stesse, individuando le aree esposte al connesso rischio idraulico.

Decreti:

- d.P.R. 1 novembre 1959 n. 1363 parte I recante "Approvazione del regolamento per la compilazione dei progetti, la costruzione e l'esercizio delle dighe di ritenuta" (G.U. n. 72 del 24 marzo 1960);
- Decreto Legislativo 31 marzo 1998, n. 112 recante "Conferimento di funzioni e compiti amministrativi dello Stato alle regioni ed agli enti locali, in attuazione del capo I della legge 15 marzo 1997, n. 59" (Suppl. ord. G.U. n. 92 del 21 aprile 1998);
- D.P.C.M. 3 gennaio 1994 recante "Individuazione Uffici Dirigenziali del Servizio Nazionale Dighe" (G.U. n. 191 del 17 agosto 1994);
- Decreto del Ministero LL.PP. 24 marzo 1982 recante "Norme tecniche per la progettazione e la costruzione delle dighe di sbarramento" (suppl. alla G.U. n. 212 del 4 agosto 1982);
- Decreto del Ministero Infrastrutture e Trasporti 17 dicembre 2004 recante "Disciplina dei criteri di determinazione del contributo annuo da parte dei concessionari di dighe per l'attività di vigilanza e di controllo svolta dal RID".

Direttive e circolari:

- Direttiva del Presidente del Consiglio dei Ministri 27 febbraio 2004 recante "Indirizzi operativi per la gestione organizzativa e funzionale del sistema di allertamento nazionale e regionale per il rischio idrogeologico ed idraulico ai fini di protezione civile";
- Decreto Dipartimento Protezione Civile del 26 gennaio 2005 n. 252 recante "Individuazione dei Centri di Competenza del sistema di allertamento nazionale e regionale per il rischio idrogeologico ed idraulico ai fini di protezione civile";
- Circ. Ministero LL.PP. 28 agosto 1986 n. 1125 recante "Sistemi di Allarme e Segnalazioni di pericolo";
- Circ. Ministero LL.PP. 4 dicembre 1987 n. 352 recante "Prescrizioni inerenti l'applicazione del Regolamento Dighe approvato con d.P.R. n. 1363/1959" (G.U. n. 14 del 19 gennaio 1988);
- Circ. Ministero LL.PP. 19 aprile 1995 n. US/482 recante "Dighe di ritenuta - Competenze in materia di vigilanza sulla progettazione, la costruzione e l'esercizio" (G.U. n. 194 21 agosto 1995);
- Circ. P.C.M. 13 dicembre 1995 n. DSTN/2/22806 recante "Disposizioni attuative ed integrative in materia di dighe" (G.U. n. 56 7 marzo 1996).

Nelle fasi di emergenza il RID collaborava con il Centro Funzionale Centrale, presso il Dipartimento della Protezione Civile, con i Centri Funzionali Decentrati, nonché con i Prefetti nel territorio in cui ricadono le dighe di competenza del RID.

3. Statuto e regolamento di contabilità

L'art. 4 del d.P.R. 24 marzo 2003 n. 136 ha previsto che lo statuto dell'Ente fosse adottato dal Consiglio di amministrazione ai sensi dell'art. 13 del decreto legislativo 29 ottobre 1999 n. 419 (che in effetti disciplina le modalità di revisione dello Statuto).

Con decreto del Presidente della Repubblica in data 5 giugno 2003, considerato che, nelle more del perfezionamento delle procedure per la nomina del Consiglio di amministrazione era necessario evitare situazioni d'incertezza e di stasi operativa collegate alla complessità delle procedure di nomina degli organi competenti (non avvenuta per tutto il periodo in esame), si è dato corso alla nomina di un Commissario straordinario che assicurasse, sino all'insediamento del Presidente e del Consiglio di amministrazione, l'operatività dell'Ente. I poteri del Presidente dell'Ente e del Consiglio di amministrazione medesimi sono stati dunque conferiti in via temporanea ad un Commissario straordinario, cui sono stati affidati, in particolare, i compiti di procedere all'adozione dello statuto e del regolamento di contabilità e gestione, di tutti gli atti relativi al trasferimento del RID e di ogni ulteriore atto o provvedimento necessario per assicurare la richiamata immediata operatività. Nell'atto di nomina è stato previsto un successivo d.P.C.M. di determinazione del compenso (che è stato successivamente emanato in data 31 ottobre 2003 con la previsione di un compenso mensile lordo pari ad euro 4.734,16)

Nello stesso provvedimento è stato previsto inoltre che, con decreto del Presidente del Consiglio dei Ministri, potesse essere nominato, su designazione del Commissario straordinario, un esperto in materia di contabilità e bilancio degli enti pubblici, che è stato poi individuato con d.P.C.M. in data 3 ottobre 2003 con decorrenza dal 1 settembre 2003, per il quale è stato previsto un compenso mensile lordo a carico del RID pari ad euro 2.066,00.

Nei mesi successivi il Commissario straordinario ha dato corso agli adempimenti a lui attribuiti. Lo Statuto è stato, infatti, esaminato in seduta congiunta da parte del Commissario, dal Direttore generale dell'Ente e dall'esperto designato; dapprima in data 12 novembre 2003 e successivamente il 4 dicembre. Il Ministero delle Infrastrutture, ai fini dell'approvazione dello Statuto, ha chiesto il previsto concerto del Ministero dell'Economia e delle finanze in data 20 gennaio 2004. Quest'ultimo, a sua volta, ha formulato talune osservazioni in data 13 febbraio 2004. In data 5 marzo 2004, con deliberazione n. 1/2004, che ha sostanzialmente recepito le osservazioni del Ministero dell'Economia e delle Finanze, lo Statuto è stato approvato da parte del

Commissario straordinario, cui nel frattempo era stato prorogato l'incarico con d.P.R. 29 dicembre 2003.

Lo Statuto è stato infine approvato dal Ministro delle Infrastrutture e dei Trasporti con decreto in data 26 maggio 2004 emesso di concerto con il Ministro dell'Economia e delle Finanze.⁶

Il regolamento di contabilità e per la gestione amministrativa dell'Ente è stato adottato tenendo conto delle osservazioni formulate dal Ministero dell'Economia e delle finanze con nota in data 20 febbraio 2004, con deliberazione commissariale in data 5 marzo 2004,⁷ ed approvato dal Ministro delle Infrastrutture e dei Trasporti con decreto in data 26 maggio 2004 emesso di concerto con il Ministro dell'Economia e delle Finanze.

⁶ Notizia della approvazione dello Statuto del Registro italiano dighe è stata inserita, per comunicato, in G.U. n. 145 del 23 giugno 2004.

⁷ Notizia della approvazione è stata inserita, per comunicato, sulla stessa G.U. n. 145 del 23 giugno 2004.

4. Ordinamento dell'Ente

Ai sensi dell'art. 2 del regolamento approvato con d.P.R. 136/2003, sono organi del RID:

- a) il presidente;
- b) il consiglio di amministrazione;
- c) il collegio dei revisori dei conti.

Il regolamento prevede inoltre il comitato tecnico-scientifico, la figura del direttore generale e la consulta degli iscritti.

Con decreto del Ministro delle Infrastrutture e dei Trasporti, di concerto col Ministro dell'economia e delle finanze, sono stabiliti i compensi per il presidente e per i membri del consiglio di amministrazione, con imputazione a carico del bilancio del RID.

Con decreto del Ministro vigilante, di concerto con il Ministro dell'economia e delle finanze, sono stabiliti i compensi, le indennità ed i rimborsi per i componenti del collegio, con imputazione sul bilancio del RID.

4.1. Presidente

Il presidente, legale rappresentante del RID, è nominato con decreto del Presidente della Repubblica⁸. Dura in carica cinque anni. Convoca e presiede il consiglio di amministrazione; rappresenta l'Ente nei rapporti istituzionali, anche a livello internazionale; esercita i poteri e le funzioni previste dallo statuto.

Il Presidente del RID è stato nominato con d.P.R. 20 dicembre 2004.

4.2. Consiglio di amministrazione

Il consiglio di amministrazione è composto dal presidente e da quattro consiglieri di cui:

- a) due membri tecnici esperti in materia di dighe, di cui uno designato dalla Conferenza permanente per i rapporti tra lo Stato, le regioni e le province autonome di Trento e di Bolzano;
- b) un membro esperto in materie giuridiche;
- c) un membro esperto in gestione d'impresa, designato dalla Conferenza di cui alla lettera a).

⁸ Su proposta del Ministro delle Infrastrutture e dei Trasporti, di concerto con il Ministro dell'Ambiente e della Tutela del Territorio, sentita la Conferenza permanente per i rapporti tra lo Stato, le regioni e le province autonome di Trento e di Bolzano, sentite le commissioni parlamentari competenti per materia, ai sensi della legge 24 gennaio 1978, n. 14

I membri del consiglio di amministrazione sono nominati con decreto del Ministro delle Infrastrutture e dei Trasporti, sentito il Ministro dell'Ambiente e della Tutela del Territorio, e restano in carica cinque anni.

Con D.M. Infrastrutture e Trasporti 21 febbraio 2005 n. 3323 veniva nominato il Consiglio di Amministrazione del Rid⁹.

4.3. Il comitato tecnico-scientifico

È un organo di consulenza del RID, dura in carica cinque anni.

I componenti del comitato, in numero non superiore a dodici, sono scelti nell'ambito di esperti, di cui due indicati dalla consulta degli iscritti e gli altri sulla base del criterio di assicurare adeguata ed equilibrata presenza di:

- a) esponenti delle varie discipline tecnico-specialistiche;
- b) esperti nei campi della progettazione, costruzione, manutenzione ed esercizio delle dighe.

Questo organo non è stato nominato. Tuttavia, essendo intervenuta una modifica legislativa¹⁰, con d.P.C.M. 7 dicembre 2004 è stato nominato il Comitato di Alta Sorveglianza previsto dall'art. 3, comma 1, del decreto-legge 79/2004.

4.4. Il collegio dei revisori dei conti

Il collegio dei revisori dei conti è composto da un rappresentante del Ministro dell'economia e delle finanze, con funzioni di presidente, e da due membri, iscritti al registro dei revisori contabili, di cui uno designato dal Ministero delle Infrastrutture e dei Trasporti e l'altro dalla Conferenza permanente per i rapporti tra lo Stato, le regioni e le province autonome di Trento e di Bolzano, nonché da un membro supplente designato dalla medesima Conferenza. La nomina avviene con decreto del Ministro delle Infrastrutture e dei Trasporti, di concerto con il Ministro dell'Economia e delle Finanze.

⁹ Il Consiglio di amministrazione ha svolto 10 sedute nel 2005 e 5 sedute nel 2006. In precedenza il Commissario straordinario aveva svolto 6 sedute deliberative nel 2003 e 4 nel 2004.

¹⁰ Art. 3, primo comma, del decreto-legge 79/2004: "Con decreto del Presidente del Consiglio dei Ministri, di concerto con il Ministro dell'economia e delle finanze, è nominato un Comitato di alta sorveglianza, con il compito di monitorare lo svolgimento delle attività di cui all'articolo 2, verificando il rispetto della tempistica, al fine di assicurare il più celere superamento delle diverse situazioni di rischio. Il Comitato è composto da cinque esperti, di comprovata capacità ed esperienza, di cui quattro designati dal Ministro delle infrastrutture e dei trasporti, individuati tra il personale delle magistrature amministrativa e contabile, dell'Avvocatura dello Stato e dei settori dell'università e della ricerca, ed uno designato dalla Conferenza permanente per i rapporti tra lo Stato, le regioni e le province autonome di Trento e di Bolzano. I compiti di segreteria sono svolti dal Registro italiano dighe nell'ambito dell'attività ordinaria del personale, senza [deroghe al contratto collettivo e, in ogni caso, senza nuovi o maggiori oneri per la finanza pubblica.] I compensi dei componenti del Comitato di alta sorveglianza sono definiti con il decreto di nomina; i relativi oneri sono imputati al bilancio del Registro italiano dighe."

Il collegio dei revisori dei conti dura in carica cinque anni ed esercita le proprie funzioni in conformità a quanto stabilito dagli articoli 2397 e seguenti del codice civile e dall'articolo 4, comma 5, lettera c) del regolamento approvato con d.P.R. 136/2003.

Il Collegio dei revisori è stato nominato con D.M. Infrastrutture e Trasporti 21 maggio 2004 n. 9808.

4.5. Consulta degli iscritti

La consulta degli iscritti è un organo collegiale con funzioni propositive relativamente a questioni di prioritario interesse per i concessionari iscritti; dura in carica 5 anni e risiede presso la sede centrale del RID, che provvede alle esigenze di segreteria.

Gli iscritti al RID eleggono i propri rappresentanti nella consulta ed approvano un proprio regolamento.

La consulta viene convocata almeno una volta l'anno dal direttore generale del RID, nonché su richiesta di almeno la metà dei componenti. I pareri della consulta sono trasmessi dal direttore generale al consiglio di amministrazione, anche per le determinazioni di sua competenza.

La consulta è costituita da:

- a) cinque rappresentanti degli iscritti che esercitano serbatoi ad uso idroelettrico;
- b) tre rappresentanti degli iscritti che esercitano serbatoi ad uso irriguo;
- c) tre rappresentanti degli iscritti che esercitano serbatoi ad uso potabile;
- d) un rappresentante degli iscritti che esercitano serbatoi adibiti ad altro uso.

La Consulta è stata eletta e nominata nel corso del 2006.

4.6. Costo degli organi

Il costo degli organi è rappresentato nella seguente tabella.

| | esercizio | | |
|----------------------------------------------------------------------------------------------------------------------------------------------|-----------|---------|-------------------------------|
| | 2004 | 2005 | 1° gen. 2006 – 3 ott. 2006 |
| spese complessive per gli organi (comprendenti l'indennità di carica, le indennità di missione ed il rimborso delle spese di viaggio) | | | |
| euro | 74.093 | 136.654 | 208.333 |

5. Struttura dell'Ente

5.1. Organizzazione transitoria

L'organizzazione del RID è stata strutturata, nella fase di avvio dell'Ente, sulla base delle articolazioni interne del Servizio nazionale dighe ed in funzione degli ulteriori compiti e della personalità giuridica attribuiti dal decreto legislativo 31 marzo 1998, n. 112. Territorialmente il RID è articolato in una sede centrale ed in 9 uffici periferici.

Dopo la fase di avvio dell'Ente, sentite le regioni interessate, gli uffici avrebbero potuto avere ubicazione diversa o aggiuntiva, in relazione al numero di dighe presenti sul territorio ed alle eventuali situazioni di rischio, ovvero a sopravvenute esigenze, con determinazione del consiglio di amministrazione. Di questa facoltà non si è avvalso l'Ente.

5.2. Il direttore generale

Il direttore generale, scelto tra soggetti in possesso di laurea in ingegneria, aventi comprovata professionalità in materia di dighe e adeguata esperienza gestionale ed organizzativa, dura in carica tre anni.

Il rapporto di lavoro del direttore generale è disciplinato da un contratto di diritto privato, fatto salvo il diritto di opzione per il sistema previdenziale eventualmente in corso alla data della nomina.

Il direttore generale è il responsabile della gestione tecnica e amministrativa del RID e del raggiungimento degli obiettivi programmatici individuati dal consiglio di amministrazione; esercita altresì tutti i compiti previsti dallo statuto dell'Ente.

Il Direttore generale è stato nominato con decreto del commissario straordinario del 6 agosto 2003, prorogato con decreti del 29 dicembre 2003 e 1° luglio 2004. Con deliberazione del consiglio di amministrazione n. 1/2005 del 24 marzo 2005, veniva nominato un nuovo Direttore Generale.

5.3. Uffici della sede centrale

Gli uffici della sede centrale sono quelli che risultano a seguito delle modifiche apportate dalla deliberazione n. 3/2003 del commissario straordinario al precedente ordine di servizio n. 65/2000 emanato dal Direttore del Servizio Nazionale Dighe (appartenente al Dipartimento Servizi Tecnici Nazionali della Presidenza del Consiglio dei Ministri):

1. UAFI: Ufficio Amministrazione e Finanza
2. UCCE: Ufficio Coordinamento Controllo Dighe in esercizio
3. UCPL: Ufficio Coordinamento Istruttorie Progetti e Vigilanza Lavori
4. UCTA: Ufficio Coordinamento Tecnico e Amministrativo
5. UGEA: Ufficio Geologia applicata
6. UGEO: Ufficio Geotecnica
7. UGRO: Ufficio Gestione Risorse Umane e Organizzazione
8. UIDR: Ufficio Idraulica
9. UINF: Ufficio Informatica
10. UREL: Ufficio Relazioni Esterne
11. USTR: Ufficio Strutture

5.4. Uffici periferici

Gli Uffici periferici del Registro svolgono funzioni di controllo e vigilanza sulla sicurezza delle dighe, con altezza maggiore di 15 metri oppure con volume di invaso maggiore di 1.000.000 di metri cubi.

Svolgono, sulle dighe di competenza, periodici sopralluoghi ed espletano attività di raccolta di dati e di informazioni, relative alle misure di controllo condotte sugli impianti. Gli Uffici forniscono anche supporto tecnico in occasione di scenari di emergenza che coinvolgano la sicurezza delle dighe, nonché consulenze ad altri Enti pubblici in merito al controllo di dighe di altezza o volume di invaso inferiori ai suddetti limiti.

Le 9 sedi periferiche del RID sono collocate a Torino, Milano, Venezia, Firenze, Perugia, Napoli, Catanzaro, Palermo e Cagliari¹¹.

¹¹ Gli uffici periferici hanno le seguenti aree di competenza territoriale, in relazione a bacini idrografici:
TORINO - bacini con foce al litorale ligure dal confine italo-francese al Magra (escluso) e bacino del Po fino alla confluenza del Ticino (incluso);
MILANO - bacino del Po da valle della confluenza col Ticino alla foce;
VENEZIA - bacini con foce al litorale adriatico a nord del Po;
FIRENZE - bacini idrografici su una fascia di territorio dell'Italia centrale dal litorale tirrenico, (bacini idrografici del Magra incluso, Fiume escluso) a quello adriatico (bacini con foce a sud del Po fino al Conca incluso).
PERUGIA - bacini con foce al litorale tirrenico dal Fiume (incluso) al Tevere (incluso) e bacini con foce al litorale adriatico dal Conca (escluso) al Pescara (incluso);
NAPOLI - bacini con foce al litorale tirrenico dal Tevere (escluso) al Lao (escluso), bacini con foce al litorale adriatico a sud del Pescara (escluso) e bacini con foce al litorale jonico a nord del Sinni (incluso);
CATANZARO - bacini con foce al litorale calabrese dal Sinni (escluso) al Lao (incluso);
PALERMO - bacini con foce al litorale della Sicilia;
CAGLIARI - bacini con foce al litorale della Sardegna.

6. Risorse umane e tecnologiche

6.1. Dotazione organica

La dotazione organica del personale del RID al momento dell'istituzione dell'Ente era pari a 193 unità¹² ed è stata ridotta, per effetto della deliberazione del consiglio di amministrazione n. 2/2005, ai sensi ai sensi dell'art. 1, comma 93, della legge 311/2004, a 183 unità¹³.

6.2. La gestione del personale

Con d.P.C.M. emanato in data 30 giugno 2003 di concerto col Ministro delle Infrastrutture e dei Trasporti e del Ministro dell'Economia e delle Finanze, il personale già operante presso il soppresso Servizio Nazionale Dighe è stato trasferito dalla Presidenza del Consiglio dei Ministri al RID.

Precisamente all'atto del passaggio esso constava di:

- n. 21 dirigenti (un Dirigente di I fascia e 20 dirigenti di II fascia);
- n. 56 unità tecniche delle aree funzionali;
- n. 38 unità di personale in posizione di comando, in larga misura con professionalità amministrative, delle quali 23 già comandate dall'Amministrazione di provenienza – APAT¹⁴ – presso la Presidenza del Consiglio dei Ministri per le esigenze del Servizio Nazionale Dighe. Di tali 23 unità, 13 (che già esercitavano funzioni amministrative) sono state destinate alle attività di segreteria del Direttore Generale e per costituire la struttura amministrativo e finanziario-contabile del RID. Va sottolineato che tale personale è stato posto in posizione di comando presso il RID sulla base di richieste volontarie e non faceva parte di una struttura con esperienze di carattere

¹² La consistenza del personale è indicata nell'allegato "A" al d.P.R. 136/2003: funzioni di livello dirigenziale generale 1; funzioni di livello dirigenziale tecnico 18; funzioni di livello dirigenziale amministrativo 2; organico personale non dirigente 172; totale 193.

¹³ Le 183 unità sono così ripartite:

| | | | |
|-----------------------|-----|-------------------|----|
| Direttore Generale | 1 | | |
| Dirigenti | 20 | | |
| Tecnici C3 | 50 | Amministrativi C3 | 7 |
| Tecnici C2 | 20 | Amministrativi C2 | 8 |
| Tecnici C1 | 22 | Amministrativi C1 | 8 |
| Tecnici B3 | 9 | Amministrativi B3 | 10 |
| Tecnici B2 | 6 | Amministrativi B2 | 16 |
| Amministrativi B1/A | 6 | | |
| | 134 | | 49 |
| totale personale: 183 | | | |

¹⁴ Agenzia per la protezione dell'ambiente e per i servizi tecnici.

amministrativo e finanziario-contabile. Di queste stesse unità due hanno lasciato il RID al termine del 2004 per rientro alla propria amministrazione di appartenenza.

Il problema – manifestatosi sin dal primo momento – dell'inquadramento giuridico ed economico del personale del RID è consistito nella mancata previsione dell'inserimento dell'Ente nel contratto collettivo nazionale quadro relativo al periodo 2002-2005, che era stato stipulato in data 18 dicembre 2002: quest'ultimo contratto collettivo, infatti, contempla l'APAT nell'ambito del comparto del personale delle Istituzioni e degli enti di ricerca e sperimentazione, ma nulla prevedeva con riguardo al RID.

Essendo emerso un contrasto tra i diversi orientamenti ministeriali, in particolare riguardo al personale comandato, si è instaurato dall'inizio dell'istituzione dell'Ente un elevato grado di problematicità nella gestione del personale dell'Ente.

L'Ente, nel 2005, ha stabilito di applicare i contratti ed i rinnovi delle amministrazioni di provenienza indipendentemente dal rapporto d'incardine precedentemente instaurato con i Servizi tecnici nazionali, per cui al personale di ruolo della Presidenza del Consiglio dei Ministri si sarebbero dovuti applicare il contratto integrativo ed i rinnovi della Presidenza del Consiglio dei Ministri, al personale ex APAT il contratto ed i rinnovi dell'APAT.

L'Ente ha dato applicazione alla norma transitoria contenuta nell'art. 14, comma 7, del regolamento 136/2003, laddove si prevede che "fino al completamento delle procedure di inquadramento ed alla stipulazione del primo contratto integrativo collettivo del Rid, al personale trasferito al RID di cui al comma 5 è mantenuto il trattamento giuridico ed economico previsto dai contratti attuali e loro rinnovi applicati presso gli enti, le amministrazioni ed organismi di provenienza al momento dell'inquadramento", anche in materia di istituti inerenti la produttività, in mancanza della definizione del comparto di appartenenza.

6.3. Costo del personale

Il costo per il personale a consuntivo, comprensivo degli oneri riflessi, risulta dalla tabella che segue.

| COSTO COMPLESSIVO DEL PERSONALE | | | |
|----------------------------------------|------------------|------------------|---------------------------------------|
| | 2004 | 2005 | 1° gen. 2006 - 3 ott. 2006 |
| - salari e stipendi | 4.691.427 | 4.946.179 | 3.642.879 |
| - oneri sociali | 1.042.409 | 1.112.180 | 789.032 |
| - trattamento di fine rapporto | 213.147 | 143.896 | 143.896 |
| - trattamento di quiescenza e simili | | | |
| - altri costi | 177.088 | 292.886 | 249.185 |
| Totale | 6.124.071 | 6.495.141 | 4.824.992 |

6.4. Incarichi esterni e consulenze

Nel 2004 vi è stato un solo incarico esterno; nel 2005 l'Ente ha conferito due incarichi entrambi di assistenza legale, e nei primi sette mesi del 2006 altri 2 incarichi. Le spese per incarichi esterni e consulenze vengono rappresentate nella seguente tabella.

| Collaboratori e consulenti | 2004 | 2005 | 1° gen. 2006 - 3 ott. 2006 |
|----------------------------|----------------------------|---------------------|-------------------------------------|
| numero contratti | 1 | 2 | 2 |
| tipo contratti | 1) Contabile (co.co.co) | 1-2) Ass. legale | 1) Assist. Contabile 2) co.co.co |
| spese | 26.672 | 19.584 | 7.448 |

6.5. Informatizzazione

Il progetto di potenziamento e sviluppo dell'informatizzazione dell'Ente è stato avviato nel 2005. Previa ricognizione dell'esistente, è stato progettato un sistema di gestione dei servizi di accesso ad Internet, connettività e comunicazione del RID comprendente la connessione in banda larga alla rete internet di tutte le sedi centrali ed uffici periferici del RID; la connessione in rete locale estesa degli Uffici Periferici RID; l'attivazione della posta elettronica per gli utenti RID; la gestione dei siti web.

In particolare, Il RID ha attivato:

- la banca Dati Dighe, consultabile tramite web, contenente i dati tecnico-amministrativi delle dighe;
- il Sistema Informativo Territoriale (S.I.T.) - sistema integrato di gestione dei dati territoriali e banca dei dati territoriali;
- il nuovo sito WEB di "Cartografia interattiva" (Internet e Intranet);
- il nuovo Portale WEB del RID (Internet e Intranet): con accesso esterno in funzione di strumento di incontro (Portale) tra l'Ente stesso e gli operatori ed utenti;
- il Sistema di Protocollo informatico e Gestione documentale;
- l'applicazione software VbDighe in ambiente Web; nell'ambito delle attività di supporto al Dipartimento della Protezione civile, la procedura visualizza e stampa i dati delle elaborazioni sulla tipologia delle dighe di competenza del RID.

L'Ente ha portato a termine l'acquisizione del Sistema Informativo Contabile (S.I.C.) e ha dato corso allo sviluppo del Centro Elaborazione Dati, predisponendo un piano di sicurezza operativa che, in conformità alla normativa relativa alla protezione dei dati personali, offra un piano di gestione delle azioni di prevenzione.

Nell'ambito del progetto di potenziamento e sviluppo dell'informatizzazione, il RID ha provveduto infine a realizzare uno studio di fattibilità per la realizzazione di un sistema dei F.C.E.M. (Foglio Condizioni Esercizio e Manutenzione), con sistema ipertestuale integrato con la Banca dati Dighe, compresa la digitalizzazione dei documenti.

7. Attività dell'Ente

7.1. Esercizio 2004

Nel 2004 il RID ha svolto una serie di compiti, già di competenza del Servizio Nazionale Dighe, che consistono nella approvazione dei progetti e nella vigilanza sulla costruzione e sull'esercizio delle dighe¹⁵ di ritenuta.

Il nuovo ordinamento del RID, introdotto con il regolamento approvato con d.P.R. 136/2003, ha aggiunto nuove competenze sulle opere di derivazione e sulle condotte forzate.

Il decreto-legge 79/2004 ha affidato al RID ulteriori compiti in materia di messa in sicurezza ed attività di monitoraggio e verifica sismica ed idraulica, previa redazione di norme tecniche.

Nel corso del 2004 l'Ente ha proceduto:

- a dar corso ai primi adempimenti relativi alla approvazione dello statuto¹⁶;
- alla approvazione del regolamento di contabilità e gestione¹⁷;
- all'articolazione interna delle strutture, anche in relazione alla gestione del personale, per consentire la prosecuzione delle attività già svolte dal Servizio Nazionale Dighe e per l'avvio della piena operatività del nuovo Ente
- a dar corso alle necessarie procedure contabili, con l'affidamento del Servizio di Tesoreria¹⁸, onde consentire l'avvio di una gestione autonoma;
- alla definizione dei criteri di calcolo dei contributi posti a carico dei concessionari¹⁹.

Alcune problematiche particolari hanno avuto riguardo:

- alla definizione dei rapporti tra RID e Apat (titolare del contratto di locazione dei locali di Via Curtatone, sede del Rid), regolati con specifico accordo promosso e coordinato dalla Presidenza del Consiglio dei Ministri;

¹⁵ La classificazione degli impianti, recepita nella articolazione in categorie della Consulta degli iscritti, suddivide le dighe in base all'uso: idroelettrico, potabile, irriguo, altri usi.

¹⁶ Lo statuto del RID, adottato con deliberazione del commissario straordinario n. 2/2003 del 4 dicembre 2003, modificata da deliberazione dello stesso organo 1/2004 del 5 marzo 2004, è stato approvato ai sensi dell'art. 9 del d.P.R. 136/2003 con decreto n. 9808 del 26 maggio 2004 del Ministero delle Infrastrutture e dei Trasporti, di concerto con il Ministro dell'Economia e delle Finanze.

¹⁷ Il regolamento di contabilità e per la gestione amministrativa del RID, adottato con deliberazione del commissario straordinario n. 4/2003 del 18 dicembre 2003, modificata da deliberazione dello stesso organo 2/2004 del 5 marzo 2004, è stato approvato ai sensi dell'art. 9 del d.P.R. 136/2003 con decreto n. 9804 del 26 maggio 2004 del Ministero delle Infrastrutture e dei Trasporti, di concerto con il Ministro dell'Economia e delle Finanze.

¹⁸ Aggiudicazione approvata dal direttore generale del RID con decreto 1/2004 del 12 ottobre 2004.

¹⁹ Il D.M. Infrastrutture e Trasporti, di concerto con Economia e Finanze, del 17 dicembre 2004 (in G.U. n. 36 del 14 febbraio 2005) determina la disciplina dei criteri di determinazione del contributo annuo da parte dei concessionari di dighe, per il biennio 2004-2005.

- alla collocazione dell'archivio storico presso i fabbricati in uso al Dipartimento della Protezione Civile a Castelnuovo di Porto;
- alla definizione delle questioni attinenti l'ordinanza di protezione civile che, in base al decreto-legge 79/2004, sono finalizzate alla nomina di Commissari ed all'avvio delle procedure di messa in sicurezza ivi previste.

Il RID ha curato inoltre, nel periodo di riferimento, le attività esterne relative ad incontri in materie di specifica attinenza con altri istituti aventi analoghe finalità e con strutture universitarie.

7.2. Esercizio 2005

Nel corso del 2005 l'Ente è stato condizionato da difficoltà operative; la gestione commissariale della fase di avvio si è protratta infatti per tutto il 2004, con finalità principalmente organizzatorie, dovendo il nuovo Ente predisporre atti e organizzare servizi indispensabili per la propria funzionalità: statuto, regolamento di contabilità, servizio di tesoreria.

In questo contesto la fase di avvio è sembrata condizionata dalla mancanza, nella precedente struttura operativa "ereditata" dal Servizio Nazionale Dighe, di specifiche esperienze in materia finanziario-contabile e, più in generale, amministrative, cui ha fatto riscontro l'assenza nell'organico dell'ex S.N.D. di personale con qualifiche amministrative.

Nel corso del 2005, sempre sul fronte del personale, sono proseguite le questioni inerenti la mancata definizione del comparto di appartenenza, definizione non spettante all'Ente, il quale ha proposto all'Aran di voler optare per il comparto Enti pubblici non economici. L'incertezza sul punto ha portato anche una parte del personale in posizione di comando a rientrare nelle amministrazioni di appartenenza (18 unità di personale comandato sono rientrate tra il 2005 e l'inizio del 2006, 3 tecnici e 15 amministrativi).

La disponibilità di risorse nel periodo, che ha registrato una diminuzione complessiva del 18,89% per il personale non dirigenziale e una diminuzione del 42% del personale in posizione di comando da altre amministrazioni, ha inciso negativamente sulla funzionalità dell'Ente, sia negli uffici centrali, per le già ricordate problematiche sulle attività amministrative, sia negli uffici periferici, ove l'esiguità del personale in servizio in ogni singola struttura decentrata – che svolge anche compiti di vigilanza con necessità di spostamenti dalla sede di servizio – si è ripercossa negativamente sul piano della operatività.

La gestione provvisoria per dodicesimi rispetto alle previsioni ha portato infine ad una compressione delle potenzialità, appena avviate, dell'Ente, in quanto il precedente bilancio 2004, sul quale è stato rapportato il calcolo della spesa mensile per dodicesimi, si presentava come un bilancio privo di strategie, essendo il primo anno di funzionamento dell'Ente.

Nel corso del 2005 il RID ha aderito a progetti europei, in particolare a: operazione Quadro Regionale BEACHMED-e, in ambito Interreg IIIB Area Medocc, per il sotto-progetto 3.3 Gesa ("Gestione dei depositi di sabbia intercettati dalle opere costiere e fluviali. Recupero del trasporto solido") in partenariato con la Regione Lazio; programma di ricerca Pedro (*Planification des ressources en Eau Dans les Régions méditerranéennes Occidentales*) anch'esso nell'ambito dei Programmi di Iniziativa Comunitaria Interreg IIIB Area Medocc.

Rappresentanti del RID nel 2005 hanno preso parte ad attività di convegnistica, in particolare a: *Conférence sur la recherche appliquée en relation avec la troisième correction du Rhône*, a Losanna, giugno 2005; Forum Nazionale sulla Vulnerabilità ambientale, monitoraggio, *governance* dei sistemi di prevenzione dei rischi nel settore idrico, Torino, dicembre 2005; Forum sulle Piene Fluviali, Associazione Idrotecnica Italian - Roma, giugno 2005; Il monitoraggio idrologico in Italia, Associazione Idrotecnica Italiana, Milano, novembre 2005; Onde di maremoto: Meccanica della generazione, propagazione e interazione con le coste, Facoltà di ingegneria, L'Aquila, luglio 2005; workshop su: Il ruolo dei metodi ed analisi e valutazione del rischio nel controllo e nella gestione della sicurezza delle dighe - Cesi - Milano, novembre 2005.

7.3. Esercizio 1° gennaio - 3 ottobre 2006

Nel periodo di riferimento si è accentuata la carenza di personale, che - quanto alle qualifiche non dirigenziali - è passato da 81 unità al 31 dicembre 2005 a 70 unità al termine del periodo; in particolare gli uffici amministrativi della sede centrale hanno operato con 2 funzionari a fronte di un organico di fatto all'inizio del 2005 di 12 unità. Nelle sedi periferiche, i pensionamenti dei responsabili degli uffici intervenuti a Venezia e Catanzaro nel 2006, hanno portato ad incarichi *ad interim* a personale di altri uffici.

Durante l'esercizio sono proseguite le attività dell'Ente, già avviate nell'esercizio precedente, per:

- razionalizzare le attività di vigilanza sugli sbarramenti in costruzione ed in esercizio, attraverso lo svolgimento delle visite periodiche;
- svolgere le istruttorie nei termini per i progetti e le perizie;

- provvedere alla provvista finanziaria per la progettazione e l'esecuzione degli interventi di messa in sicurezza, in coordinamento con le disposizioni in materia di protezione civile;
- realizzare il progetto per il sistema di monitoraggio delle grandi dighe;
- verificare il rispetto delle istruzioni fornite ai concessionari.

L'Ente ha avviato un progetto per la realizzazione dell'archivio delle ortofoto digitalizzate dei bacini idrografici delle dighe di competenza.

L'Ente ha attivato inoltre le procedure per l'assunzione di personale a tempo determinato sulla base dell'art. 18, comma 1, dell'ordinanza del Presidente del Consiglio dei Ministri n. 3485 del 22 dicembre 2005, recante disposizioni urgenti di protezione civile²⁰.

Da segnalare infine che nel corso dell'esercizio sono stati stipulati, ai sensi dell'art. 2, comma 2, del decreto-legge 79/2004²¹, due contratti di mutuo con istituto di credito, entrambi in data 27 giugno 2006.²²

²⁰ Art. 18 (ordinanza n. 3485, in GU n. 16 del 20-1-2006). 1. *In relazione agli stati emergenziali di cui in premessa ed alla necessità di assicurare l'espletamento delle funzioni del Registro italiano dighe rispetto ad interventi di carattere indifferibile, anche tenuto conto degli adempimenti connessi all'attuazione del decreto legge n. 79/2004 convertito, con modificazioni, dalla legge n. 139/2004, e con le procedure ivi previste, il Registro italiano dighe e' autorizzato ad effettuare assunzioni di personale con contratto a tempo determinato entro il limite massimo di e 2.500.000; i relativi oneri sono posti a carico del medesimo Registro italiano dighe.*

²¹ Comma 2 dell'art. 2 decreto-legge 79/2004: *"Per la progettazione e la realizzazione degli interventi di cui al comma 1 sono autorizzati contributi quindicennali ai mutui che l'Ente Registro italiano dighe può stipulare allo scopo. A tale fine sono autorizzati due limiti di impegno quindicennali, rispettivamente pari a Euro 1.570.000 a decorrere dall'anno 2005 e a Euro 785.000 a decorrere dall'anno 2006, cui si provvede mediante corrispondente riduzione dell'autorizzazione di spesa di cui all'articolo 13 della legge 1 agosto 2002, n. 166, così come rifinanziata dall'articolo 4, comma 176, della legge 24 dicembre 2003, n. 350."*

²² Il primo mutuo è di 17,055 milioni di euro di limite massimo di netto ricavo; il secondo mutuo di 8,755 milioni di euro di limite massimo di netto ricavo; alle seguenti condizioni: tasso variabile euribor + 0,059%, da trasformare dopo l'ultima erogazione in tasso fisso calcolato in base a criteri già predeterminati contrattualmente (euribor a 6 mesi vigente al tempo dell'ultima erogazione, diminuito delle 0,030%).

8. Gestione contabile

Qui di seguito vengono riepilogati i provvedimenti assunti dagli organi dell'Ente in relazione alla approvazione degli atti di bilancio.

| RID - Deliberazioni di bilancio | |
|--------------------------------------------|--------------------------------|
| esercizio 2004 | |
| <u>Bilancio preventivo</u> | |
| Deliberazione Commissario straordinario | n. 7/04 del 1 luglio 2004 |
| Deliberazione di variazione | n. 13/04 del 20 dicembre 2004 |
| <u>Bilancio consuntivo</u> | |
| Deliberazione Consiglio di Amministrazione | n. 12/05 del 6 dicembre 2005 |
| esercizio 2005 | |
| <u>Bilancio preventivo</u> | |
| Deliberazione Consiglio di Amministrazione | n. 4/2006 del 15 febbraio 2006 |
| Deliberazione di variazione | n. 4/2006 del 15 febbraio 2006 |
| <u>Bilancio consuntivo</u> | |
| Deliberazione Consiglio di Amministrazione | n. 92006 del 4 luglio 2006 |
| esercizio 1 gen. 2006 – 3 ott. 2006 | |
| <u>Bilancio preventivo</u> | |
| Deliberazione Consiglio di Amministrazione | n. 6/2006 del 20 aprile 2006 |
| Deliberazione di variazione | n. 1/2007 del 25 gennaio 2007 |
| <u>Bilancio consuntivo</u> | |
| Deliberazione Commissario straordinario | n. 3/2007 del 7 novembre 2007 |

8.1. Esercizio 2004Gestione finanziaria

Il rendiconto presenta le seguenti risultanze:

| | |
|---------------------------|------------|
| Avanzo di competenza | 12.097.688 |
| Avanzo di amministrazione | 12.097.688 |
| Giacenza di cassa | 6.129.282 |
| Residui attivi | 9.721.810 |
| Residui passivi | 3.753.403 |

Le risultanze del rendiconto finanziario si possono schematizzare come segue.

La previsione definitiva si attesta in euro 16.874.911 per le entrate, ed altrettanto per le spese. Al termine della gestione si registra un avanzo di competenza di euro 12.097.688.

Quadro riepilogativo della gestione di competenza

Si rilevano i seguenti dati riepilogativi delle diverse fasi delle entrate e delle uscite:

| | <u>Entrate</u> | | <u>Uscite</u> |
|-----------------------|----------------|--|---------------|
| Previsione definitiva | 16.874.911 | | 16.874.911 |
| Accertamenti/impegni | 20.029.431 | | 7.931.742 |
| Riscossioni/Pagamenti | 10.307.621 | | 5.088.792 |
| Residui | 9.721.810 | | 2.842.951 |

Rendiconto finanziario gestionale 2004

| | ENTRATE | 2004 | | | |
|----------|-----------------------------------------------------------------------------|-----------------------|-------------------|---------------|-------------------|
| | | previsioni definitive | accertamenti | scostamento % | riscossioni |
| A | ENTRATE CORRENTI | | | | |
| | Entrate contributive | 2.765.100 | 4.239.520 | 53 | |
| | Entrate derivanti da trasferimenti correnti | 7.011.937 | 7.011.937 | 0 | 6.995.190 |
| | Altre entrate | | | | |
| | Poste corret. e compens. di uscite correnti | 149.543 | 149.543 | 0 | |
| | Entrate non classificabili in altre voci | | | | |
| | Entrate da prestazioni-convenzioni-DPR136/03 art.12, comma 1, lett B | | | | |
| | Totale entrate correnti | 9.926.580 | 11.401.000 | 15 | 6.995.190 |
| B | ENTRATE IN C/CAPITALE | | | | |
| | Entrate per l'alienazione di beni patrimoniali e la riscossione dei crediti | | | | |
| | Quote di iscrizione al RID - DPR 136/2003 | 3.446.300 | 5.316.000 | 54 | |
| | Entrate derivanti da trasferim. in c/capitale | 3.312.431 | 3.312.431 | 0 | 3.312.431 |
| | Accensione di prestiti | | | | |
| | Totale entrate c/capitale | 6.758.731 | 8.628.431 | 28 | 3.312.431 |
| C | Entrate per gestioni speciali | | | | |
| D | Entrate per partite di giro | 189.600 | | -100 | |
| | Totale entrate (A+B+C+D) | 16.874.911 | 20.029.431 | 19 | 10.307.621 |

| | USCITE | previsioni definitive | impegni | 2004 | |
|-----------|------------------------------------------------------------------------|-----------------------|-------------------|---------------|------------------|
| | | | | scostamento % | pagamenti |
| A1 | USCITE CORRENTI | | | | |
| | Funzionamento | 9.623.664 | 7.831.821 | -19 | 5.020.270 |
| | Interventi diversi | 302.916 | 23.481 | -92 | 21.242 |
| | Trattamenti di quiescenza, integr. e sostitut. | | | | |
| | Accantonamenti a fondi rischi ed oneri | | | | |
| | Totale uscite correnti | 9.926.580 | 7.855.302 | -21 | 5.041.512 |
| B1 | USCITE IN C/CAPITALE | | | | |
| | Investimenti | 6.758.731 | 76.440 | -99 | 47.280 |
| | Oneri comuni | | | | |
| | Accantonamenti per spese future | | | | |
| | Accantonam. per ripristino investimenti | | | | |
| | Totale uscite c/c capitale | 6.758.731 | 76.440 | -99 | 47.280 |
| C1 | Uscite per gestioni speciali | | | | |
| D1 | Uscite per partite di giro | 189.600 | | -100 | |
| | Totale uscite (A1+B1+C1+D1) | 16.874.911 | 7.931.742 | -53 | 5.088.792 |
| | Situazione finanziaria (A-A1-Quote in c/cap.debiti in scadenza) | | 3.545.698 | | 1.953.678 |
| | Saldo movimenti in c/capitale (B-B1) | | 8.551.991 | | 3.265.151 |
| | Indebitamento/Accreditamento netto (A+B)-(A1+B1) | | 12.097.689 | | 5.218.829 |
| | Saldo netto da finanziare/impiiegare (A+B)-(A1+B1) | | 12.097.689 | | 5.218.829 |
| | Saldo complessivo (A+B+C+D)-(A1+B1+C1+D1) | | 12.097.689 | | 5.218.829 |

Esame delle entrate

Si premette che all'interno del RID è stato individuato un unico Centro di Responsabilità Amministrativa, collocato presso la Direzione Generale.

Le entrate correnti accertate per euro 11.401.000 sono rappresentate per il 61,5% da contributi statali di funzionamento e per il 37,1% da entrate contributive (quote di iscrizione al RID da parte dei concessionari di dighe).

Le entrate in conto capitale accertate per euro 8.628.431 sono costituite per il 61,6% da entrate contributive e per il 38,4% da contributi statali.

Gli accertamenti delle entrate complessivamente sono stati superiori per euro 3.344.120 (al netto delle partite di giro) a quelle di previsione definitiva. Tale incremento è derivato dalla entità delle entrate contributive, che in sede di predisposizione del bilancio preventivo (nelle more dell'emanazione del decreto del Ministro delle Infrastrutture, di concerto con quello dell'Economia, per la disciplina dei criteri di determinazione dei contributi a carico dei concessionari delle dighe) erano state previste in misura inferiore a quella che si è poi effettivamente realizzata.

Le somme rimaste da riscuotere (residui attivi), pari a complessivi euro 9.721.810 hanno rappresentato il 48,6% degli accertamenti.

La consistente presenza di residui attivi, da porre in relazione alla mancata riscossione delle entrate contributive, è dovuta al ritardo con cui è stato emanato il citato decreto interministeriale per la determinazione dei contributi a carico dei concessionari delle dighe. Esso infatti è stato sottoscritto dai Ministri competenti in data 17 dicembre 2004 e pubblicato sulla Gazzetta Ufficiale del 14 febbraio 2005.

Esame delle uscite

Le risultanze complessive registrano impegni di parte corrente per complessivi euro 7.855.302, ed economie per euro 1.989.621. Le spese in conto capitale sono state impegnate per euro 76.440, pari allo 0,74% delle spese previste e risultano economie per euro 6.682.291 pari al 98,7% delle spese previste.

Situazione dei residui attivi

I residui attivi alla chiusura dell'esercizio 2004 ammontano ad euro 9.721.810 e sono così specificati:

| | |
|---------------------------------------|-----------|
| riscossioni | 2.182.315 |
| consistenza al termine dell'esercizio | 9.721.810 |

Tali crediti sono costituiti principalmente dalle quote contributive dei concessionari delle dighe, da trasferimenti statali relativi all'assunzione di due unità di

personale e da rimborsi del personale comandato presso la Presidenza del consiglio dei Ministri.

Situazione dei residui passivi

I residui passivi al termine dell'esercizio 2004 ammontano ad euro 3.735.403 e sono così specificabili:

| | |
|---------------------------------------|-----------|
| pagamenti in c/residui | 1.271.862 |
| rimasti da pagare | 910.452 |
| residui passivi dell'esercizio | 2.842.951 |
| consistenza al termine dell'esercizio | 3.753.403 |

Situazione patrimoniale

Essa evidenzia attività per complessivi euro 15.927.532 ed un avanzo economico d'esercizio di euro 3.545.697 con un patrimonio netto di pari importo (essendo il primo esercizio per il quale è stato redatto il bilancio), cui fanno riscontro contributi in conto capitale per euro 8.628.431, fondi per rischi ed oneri per euro 213.147 e residui passivi per complessivi euro 3.540.256.

| RID - STATO PATRIMONIALE | | |
|---------------------------------|------------------------------------------------------------------------------------------------------------------------------|-------------------|
| ATTIVO | | 2004 |
| A | CREDITI VERSO LO STATO ED ALTRI ENTI PUBBLICI PER LA PARTECIPAZIONE AL PATRIMONIO INIZIALE | |
| B | IMMOBILIZZAZIONI | |
| | I - Immobilizzazioni materiali | |
| | a) costi di impianto e di ampliamento | |
| | b) costi di ricerca, di sviluppo e di pubblicità | |
| | c) diritti di brevetto ind. e diritti di utiliz. opere d'ingegno | 76.440 |
| | d) concessioni, licenze, marchi e diritti simili | |
| | e) avviamento | |
| | f) immobilizzazioni in corso e acconti | |
| | g) manutenzioni straordinarie e migliorie su beni di terzi | |
| | h) altre | |
| | i) ammortamenti | |
| | Totale | 76.440 |
| | II - Immobilizzazioni materiali | |
| | Totale | |
| | III - Immobilizzazioni finanziarie | |
| | Totale | |
| | Totale Immobilizzazioni (B) | 76.440 |
| C | ATTIVO CIRCOLANTE | |
| | I - Rimanenze | |
| | Totale | |
| | II - Residui attivi, con separata indicazione per ciascuna voce, degli importi esigibili oltre l'esercizio successivo | |
| | a) crediti verso utenti, clienti, ecc. | |
| | b) crediti verso iscritti, soci e terzi | 9.555.520 |
| | c) crediti verso imprese controllate e collegate | |
| | d) crediti verso lo Stato ed altri soggetti pubblici | 16.747 |
| | d-bis) crediti tributari | |
| | d-ter) imposte anticipate | |
| | e) crediti verso altri | 149.543 |
| | Totale | 9.721.810 |
| | III - Attività finan. che non costituiscono immobiliz. | |
| | Totale | |
| | IV - Disponibilità liquide | |
| | a) Depositi bancari e postali | 6.129.282 |
| | b) assegni | |
| | c) denaro e valori in cassa | |
| | Totale | 6.129.282 |
| | Totale attivo circolante C) | 15.927.532 |
| D | RATEI E RISCONTI | |
| | a) ratei attivi | |
| | b) risconti attivi | |
| | Totale ratei e risconti | |
| | Totale attivo | 15.927.532 |

| RID - STATO PATRIMONIALE | | |
|---------------------------------|---------------------------------------------------------------------------------------------------------------------------|-------------------|
| PASSIVO | | 2004 |
| A | PATRIMONIO NETTO | |
| | I - fondo di dotazione | |
| | II - riserve obbligatorie e derivanti da leggi | |
| | III - riserve di rivalutazione | |
| | IV - contributi a fondo perduto | |
| | V - contributi per ripiano disavanzi | |
| | VI - riserve statutarie | |
| | VII - altre riserve distintamente indicate | |
| | VIII - avanzi (disavanzi) economici portati a nuovo | |
| | IX - avanzo (disavanzo) economico d'esercizio | 3.545.697 |
| | Totale A) | 3.545.697 |
| B | CONTRIBUTI IN CONTO CAPITALE | |
| | 1 - per contributi a destinazione vincolata | 8.628.431 |
| | 2 - per contributi indistinti per la gestione | |
| | 3 - per contributi in natura | |
| | Totale B) | 8.628.431 |
| C | FONDI PER RISCHI ED ONERI | |
| | 1 - per trattamento di quiescenza e obblighi simili | 213.147 |
| | 4 - per ripristino investimenti | |
| | Totale C) | 213.147 |
| D | TRATTAMENTO DI FINE RAPPORTO DI LAVORO SUBORDINATO | |
| | Totale D) | |
| E | RESIDUI PASSIVI, con separata indicazione, per ciascuna voce, degli importi esigibili oltre l'esercizio successivo | |
| | 1 - obbligazioni | |
| | 2 - verso le banche | |
| | 3 - verso altri finanziatori | |
| | 4 - acconti | |
| | 5 - debiti verso fornitori | 1.690.893 |
| | 6 - rappresentati da titoli di credito | |
| | 7 - v/ imprese controllate, collegate e controllanti | |
| | 8 - debiti tributari | 42.484 |
| | 9 - debiti v/istituti di previdenza e sicurezza sociale | |
| | 10 - debiti v/ iscritti, soci e terzi per prestazioni dovute | |
| | 11 - debiti v/ lo Stato ed altri soggetti pubblici | |
| | 12 - debiti diversi | 1.806.879 |
| | Totale E) | 3.540.256 |
| F | RATEI E RISCOINTI | |
| | Totale F) | |
| | Totale passività (B+C+D+E+F) | 12.381.834 |
| | Totale passivo e netto | 15.927.531 |

Conto economico

Il conto economico mostra proventi e ricavi per euro 11.401.000 e costi della produzione per euro 7.526.176 di cui euro 6.124.071 per costo del personale. L'utile di esercizio è indicato in euro 3.545.697 che è formato da euro 3.874.824 (quale differenza tra valore e costi della produzione) cui vanno detratte le imposte dell'esercizio per euro 329.127.

| RID - CONTO ECONOMICO | | Parziali | Totali |
|------------------------------|----------------------------------------------------------------------------------------|-----------------|--------------------------------|
| | | A | VALORE DELLA PRODUZIONE |
| | 1 - Prov. e corrispettivi per la prod.delle prestazioni e/o servizi | 4.239.520 | |
| | 2 - Variaz.delle riman. dei prod. in corso di lavoraz., semilavorati e finiti | | |
| | 3 - Variaz. dei lavori in corso su ordinazione | | |
| | 4 - Incrementi di immobilizzazioni per lavori interni | | |
| | 5 - Altri ricavi e proventi, con separata indicaz. dei contributi di comp. dell'eserc. | 7.161.480 | |
| | Totale valore della produzione (A) | | 11.401.000 |
| B | COSTI DELLA PRODUZIONE | | |
| | 6 - per materie prime, sussidiarie, consumo e merci | 131.758 | |
| | 7 - per servizi | 291.941 | |
| | 8 - per godimento beni di terzi | 866.233 | |
| | 9 - per il personale | 6.124.071 | |
| | a) salari e stipendi | 4.691.427 | |
| | b) oneri sociali | 1.042.409 | |
| | c) trattamento di fine rapporto | 213.147 | |
| | d) trattamento di quiescenza e simili | | |
| | e) altri costi | 177.088 | |
| | 10 - Ammortamenti e svalutazioni | | |
| | a) ammortamento delle immobilizzazioni immateriali | | |
| | b) ammortamento delle immobilizzazioni materiali | | |
| | c) altre svalutazioni delle immobilizzazioni | | |
| | d) svalutazione dei crediti compresi nell'attivo circolante e delle dispon. liquide | | |
| | 11 - Variazioni delle rimanenze di materie prime, sussidiarie, di consumo e merci | | |
| | 12 - Accantonamento dei rischi | | |
| | 13 - Accantonamento ai fondi per oneri | | |
| | 14 - Oneri diversi di gestione | 112.173 | |
| | Totale costi (B) | | 7.526.176 |
| | DIFFERENZA TRA VALORE E COSTI DELLA PRODUZIONE (A-B) | | 3.874.824 |
| C | PROVENTI E ONERI FINANZIARI | | |
| | 17 - Interessi e altri oneri finanziari | | |
| | Totale proventi e oneri finanziari (C) | | |
| | Risultato prima delle imposte (A-B) | 3.874.824 | |
| | Imposte dell'esercizio | 329.127 | |
| | Avanzo economico | | 3.545.697 |

Situazione amministrativa

L'avanzo di amministrazione al 31 dicembre 2004 risulta pari ad euro 12.097.688 ed è costituito dall'ammontare del fondo di cassa al 31 dicembre 2004 (6.129.282) a cui si sommano residui attivi (9.721.809) e si detraggono i residui passivi (3.735.403). L'utilizzazione dell'avanzo di amministrazione risulta così determinata: fondi non vincolati euro 812.431; trasferimenti da parte dello Stato DL 79/04 euro 2.423.560; quote di iscrizione al RID - DPR 136/03 euro 5.316.000.

| RID - SITUAZIONE AMMINISTRATIVA | | 2004 | |
|----------------------------------------------------|---------------------------|------------|-------------------|
| Consistenza cassa all'inizio dell'esercizio | | | |
| Riscossioni | in c/competenza | 10.307.622 | |
| | in c/residui | 2.182.315 | |
| | | | 12.489.937 |
| Pagamenti | in c/competenza | 5.088.792 | |
| | in c/residui | 1.271.863 | |
| | | | 6.360.655 |
| Consistenza cassa a fine esercizio | | | 6.129.282 |
| Residui attivi | degli esercizi precedenti | | |
| | dell'esercizio | 9.721.809 | |
| | | | 9.721.809 |
| Residui passivi | degli esercizi precedenti | 910.452 | |
| | dell'esercizio | 2.842.951 | |
| | | | 3.753.403 |
| Avanzo di ammin.ne a fine esercizio | | | 12.097.688 |

8.2. Esercizio 2005Gestione finanziaria

Il rendiconto in esame presenta le seguenti più significative risultanze al termine dell'esercizio 2005:

| | |
|---------------------------|------------|
| Avanzo di competenza | 16.923.101 |
| Avanzo di amministrazione | 29.021.006 |
| Giacenza di cassa | 25.643.801 |
| Residui attivi | 9.304.565 |
| Residui passivi | 5.927.360 |

Le risultanze complessive del rendiconto finanziario possono essere sintetizzate come in appresso.

All'esito della gestione si evidenzia un avanzo di competenza di euro 16.923.101 costituito dalla somma dell'avanzo di parte corrente per euro 3.546.893 e dell'avanzo in conto capitale per euro 13.376.208.

Quadro riepilogativo della gestione di competenza

Le entrate e le uscite rilevate nell'esercizio 2005 sono di seguito riportate.

| | Entrate | Uscite |
|-----------------------|------------|------------|
| Previsione definitiva | 26.481.600 | 29.153.871 |
| Accertamenti/impegni | 26.292.053 | 9.368.951 |
| Riscossioni/Pagamenti | 18.092.701 | 5.474.043 |
| Residui | 8.199.352 | 3.894.908 |

Rendiconto finanziario gestionale 2005

| | ENTRATE | 2005 | | | |
|----------|-----------------------------------------------------------------------------|-----------------------|-------------------|---------------|-------------------|
| | | previsioni definitive | accertamenti | scostamento % | riscossioni |
| A | ENTRATE CORRENTI | | | | |
| | Entrate contributive | 4.200.000 | 4.200.000 | 0 | 3.630.962 |
| | Entrate derivanti da trasferimenti correnti | 7.812.000 | 7.812.000 | 0 | 7.812.000 |
| | Altre entrate | | | | |
| | Poste corret. e compens. di uscite correnti | 370.000 | 370.000 | 0 | |
| | Entrate non classificabili in altre voci | 67.000 | 7.873 | -88 | 7.873 |
| | Entrate da prestazioni-convenzioni-DPR136/03 art.12, comma 1, lett B | | | | |
| | Totale entrate correnti | 12.449.000 | 12.389.873 | 0 | 11.450.835 |
| B | ENTRATE IN C/CAPITALE | | | | |
| | Entrate per l'alienazione di beni patrimoniali e la riscossione dei crediti | | | | |
| | Quote di iscrizione al RID - DPR 136/2003 | 5.300.000 | 5.300.000 | 0 | 4.505.865 |
| | Entrate derivanti da trasferim. in c/capitale | 8.543.000 | 8.543.178 | 0 | 2.136.000 |
| | Accensione di prestiti | | | | |
| | Totale entrate c/capitale | 13.843.000 | 13.843.178 | 0 | 6.641.865 |
| C | Entrate per gestioni speciali | | | | |
| D | Entrate per partite di giro | 189.600 | 59.002 | -69 | |
| | Totale entrate (A+B+C+D) | 26.481.600 | 26.292.053 | -1 | 18.092.700 |

| | USCITE | previsioni definitive | impegni | 2005 | |
|-----------|------------------------------------------------------------------------|-----------------------|-------------------|---------------|-------------------|
| | | | | scostamento % | pagamenti |
| A1 | USCITE CORRENTI | | | | |
| | Funzionamento | 9.578.854 | 8.823.726 | -8 | 5.316.975 |
| | Interventi diversi | 1.865.926 | 19.254 | -99 | 18.025 |
| | Trattamenti di quiescenza, integr. e sostitut. | | | | |
| | Accantonamenti a fondi rischi ed oneri | 10.749.360 | | -100 | |
| | Totale uscite correnti | 22.194.140 | 8.842.980 | -60 | 5.335.000 |
| B1 | USCITE IN C/CAPITALE | | | | |
| | Investimenti | 80.000 | | -100 | |
| | Oneri comuni | 276.400 | 225.470 | -18 | 36.638 |
| | Accantonamenti per spese future | 6.413.731 | 241.500 | -96 | 44.340 |
| | Accantonam. per ripristino investimenti | | | | |
| | Totale uscite c/c capitale | 6.770.131 | 466.970 | -93 | 80.978 |
| C1 | Uscite per gestioni speciali | | | | |
| D1 | Uscite per partite di giro | 189.600 | 59.002 | -69 | 58.064 |
| | Totale uscite (A1+B1+C1+D1) | 29.153.871 | 9.368.952 | -68 | 5.474.042 |
| | Situazione finanziaria (A-A1-Quote in c/cap.debiti in scadenza) | -9.745.140 | 3.546.893 | -136 | 6.115.835 |
| | Saldo movimenti in c/capitale (B-B1) | 7.072.869 | 13.376.208 | 89 | 6.560.887 |
| | Indebitamento/Accreditamento netto (A+B)-(A1+B1) | -2.672.271 | 16.923.101 | -733 | 12.676.722 |
| | Saldo netto da finanziare/impiegare (A+B)-(A1+B1) | -2.672.271 | 16.923.101 | -733 | 12.676.722 |
| | Saldo complessivo (A+B+C+D) - (A1+B1+C1+D1) | -2.672.271 | 16.923.101 | -733 | 12.618.658 |

Esame delle entrate

Le entrate di parte corrente per euro 12.389.873 sono costituite per il 63,05% da contributi statali di funzionamento e per il 33,89% da entrate contributive relative alle quote di iscrizione al RID da parte dei concessionari di dighe.

Le entrate in conto capitale accertate per euro 13.843.178 sono rappresentate per il 38,29% da entrate contributive e per il 61,71% da contributi statali.

Le riscossioni costituiscono il 69,04% degli accertamenti mentre le somme rimaste da riscuotere (residui attivi), pari a complessivi euro 8.199.352 rappresentano il 30,96% degli accertamenti.

Esame delle uscite

Le risultanze mostrano impegni di parte corrente per euro 8.842.980 pari al 39,84% delle previsioni; le spese in conto capitale sono state impegnate per euro 466.970, pari al 6,90% delle spese previste.

Situazione dei residui attivi

Alla chiusura dell'esercizio 2005 tali residui assommano ad euro 9.304.566:

| | |
|---------------------------------------|-----------|
| consistenza iniziale all'1.1.2005 | 9.721.810 |
| variazioni in aumento | 216,24 |
| riscossioni | 8.616.812 |
| rimasti da riscuotere | 1.105.214 |
| residui attivi dell'esercizio | 8.199.352 |
| consistenza al termine dell'esercizio | 9.304.566 |

La variazione in aumento nella consistenza iniziale per euro 216,24 è conseguenza della errata imputazione al conto dei residui di entrate che, ancorché riferite all'esercizio 2004, non essendo state accertate in tale esercizio avrebbero dovuto essere accertate e riscosse in conto competenza 2005, a norma dell'art. 41, comma 2, del regolamento di contabilità dell'Ente.

Situazione dei residui passivi.

Alla chiusura dell'esercizio 2005 essi sono costituiti da euro 5.927.361:

| | |
|---------------------------------------|-----------|
| consistenza iniziale all'1.1.2005 | 3.753.404 |
| pagamenti | 1.720.951 |
| rimasti da pagare | 2.032.453 |
| residui passivi dell'esercizio | 3.894.908 |
| consistenza al termine dell'esercizio | 5.927.361 |

Situazione patrimoniale.

Essa evidenzia attività per complessivi euro 35.479.957 ed un avanzo economico d'esercizio di euro 1.402.127 con un patrimonio netto di euro 3.571.572 (tenendo conto che nell'avanzo economico da portare a nuovo è stata detratta la quota da trasferire allo Stato ai sensi dell'art. 12, comma 3, del d.P.R. 136/2003), cui fanno riscontro contributi in conto capitale per euro 22.471.609, fondi per rischi ed oneri per euro 2.079.426 e residui passivi per complessivi euro 7.213.454.

| RID - STATO PATRIMONIALE | | |
|---------------------------------|------------------------------------------------------------------------------------------------------------------------------|-------------------|
| ATTIVO | | 2005 |
| A | CREDITI VERSO LO STATO ED ALTRI ENTI PUBBLICI PER LA PARTECIPAZIONE AL PATRIMONIO INIZIALE | |
| B | IMMOBILIZZAZIONI | |
| | I - Immobilizzazioni materiali | |
| | a) costi di impianto e di ampliamento | |
| | b) costi di ricerca, di sviluppo e di pubblicità | |
| | c) diritti di brevetto ind. e diritti di utiliz. opere d'ingegno | 306.120 |
| | d) concessioni, licenze, marchi e diritti simili | |
| | e) avviamento | |
| | f) immobilizzazioni in corso e acconti | |
| | g) manutenzioni straordinarie e migliorie su beni di terzi | |
| | h) altre | |
| | i) ammortamenti | |
| | Totale | 306.120 |
| | II - Immobilizzazioni materiali | |
| | Totale | 225.470 |
| | III - Immobilizzazioni finanziarie | |
| | Totale | |
| | Totale Immobilizzazioni (B) | 531.590 |
| C | ATTIVO CIRCOLANTE | |
| | I - Rimanenze | |
| | Totale | |
| | II - Residui attivi, con separata indicazione per ciascuna voce, degli importi esigibili oltre l'esercizio successivo | |
| | a) crediti verso utenti, clienti, ecc. | |
| | b) crediti verso iscritti, soci e terzi | 2.302.096 |
| | c) crediti verso imprese controllate e collegate | |
| | d) crediti verso lo Stato ed altri soggetti pubblici | 6.943.468 |
| | d-bis) crediti tributari | |
| | d-ter) imposte anticipate | |
| | e) crediti verso altri | 59.002 |
| | Totale | 9.304.566 |
| | III - Attività finan. che non costituiscono immobiliz. | |
| | Totale | |
| | IV - Disponibilità liquide | |
| | a) Depositi bancari e postali | 25.643.801 |
| | b) assegni | |
| | c) denaro e valori in cassa | |
| | Totale | 25.643.801 |
| | Totale attivo circolante C) | 34.948.367 |
| D | RATEI E RISCOINTI | |
| | a) ratei attivi | |
| | b) risconti attivi | |
| | Totale ratei e risconti | |
| | Totale attivo | 35.479.957 |

| RID - STATO PATRIMONIALE | | |
|--------------------------|---------------------------------------------------------------------------------------------------------------------------|-------------------|
| PASSIVO | | 2005 |
| A | PATRIMONIO NETTO | |
| | I - fondo di dotazione | |
| | II - riserve obbligatorie e derivanti da leggi | |
| | III - riserve di rivalutazione | |
| | IV - contributi a fondo perduto | |
| | V - contributi per ripiano disavanzi | |
| | VI - riserve statutarie | |
| | VII - altre riserve distintamente indicate | |
| | VIII - avanzi (disavanzi) economici portati a nuovo | 2.169.445 |
| | IX - avanzo (disavanzo) economico d'esercizio | 1.402.127 |
| | Totale A) | 3.571.572 |
| B | CONTRIBUTI IN CONTO CAPITALE | |
| | 1 - per contributi a destinazione vincolata | 22.471.609 |
| | 2 - per contributi indistinti per la gestione | |
| | 3 - per contributi in natura | |
| | Totale B) | 22.471.609 |
| C | FONDI PER RISCHI ED ONERI | |
| | 1 - per trattamento di quiescenza e obblighi simili | 553.833 |
| | 4 - per ripristino investimenti | 1.525.593 |
| | Totale C) | 2.079.426 |
| D | TRATTAMENTO DI FINE RAPPORTO DI LAVORO SUBORDINATO | |
| | Totale D) | 143.896 |
| E | RESIDUI PASSIVI, con separata indicazione, per ciascuna voce, degli importi esigibili oltre l'esercizio successivo | |
| | 1 - obbligazioni | |
| | 2 - verso le banche | |
| | 3 - verso altri finanziatori | |
| | 4 - acconti | |
| | 5 - debiti verso fornitori | 2.691.602 |
| | 6 - rappresentati da titoli di credito | |
| | 7 - v/ imprese controllate, collegate e controllanti | |
| | 8 - debiti tributari | 188.043 |
| | 9 - debiti v/istituti di previdenza e sicurezza sociale | 213.036 |
| | 10 - debiti v/ iscritti, soci e terzi per prestazioni dovute | |
| | 11 - debiti v/ lo Stato ed altri soggetti pubblici | 4.119.835 |
| | 12 - debiti diversi | 938 |
| | Totale E) | 7.213.454 |
| F | RATEI E RISCOINTI | |
| | Totale F) | |
| | Totale passività (B+C+D+E+F) | 31.908.385 |
| | Totale passivo e netto | 35.479.957 |

Conto economico.

Il conto economico mostra proventi e ricavi per euro 12.389.873 e costi della produzione per euro 10.529.927 di cui euro 6.495.141 per costo del personale. L'utile di esercizio è indicato in euro 1.402.128 che è formato da euro 1.859.946 quale differenza tra valore e costi della produzione, cui vanno dedotti euro 19.253 per oneri finanziari e le imposte dell'esercizio per euro 438.565.

| RID - CONTO ECONOMICO | | 2005 | |
|-----------------------|----------------------------------------------------------------------------------------|-----------|-------------------|
| | | Parziali | Totali |
| A | VALORE DELLA PRODUZIONE | | |
| | 1 - Prov. e corrispettivi per la prod.delle prestazioni e/o servizi | 4.200.000 | |
| | 2 - Variaz.delle riman. dei prod. in corso di lavoraz., semilavorati e finiti | | |
| | 3 - Variaz. dei lavori in corso su ordinazione | | |
| | 4 - Incrementi di immobilizzazioni per lavori interni | | |
| | 5 - Altri ricavi e proventi, con separata indicaz. dei contributi di comp. dell'eserc. | 8.189.873 | |
| | Totale valore della produzione (A) | | 12.389.873 |
| B | COSTI DELLA PRODUZIONE | | |
| | 6 - per materie prime, sussidiarie, consumo e merci | 115.911 | |
| | 7 - per servizi | 461.428 | |
| | 8 - per godimento beni di terzi | 1.078.328 | |
| | 9 - per il personale | 6.495.141 | |
| | a) salari e stipendi | 4.946.179 | |
| | b) oneri sociali | 1.112.180 | |
| | c) trattamento di fine rapporto | 143.896 | |
| | d) trattamento di quiescenza e simili | | |
| | e) altri costi | 292.886 | |
| | 10 - Ammortamenti e svalutazioni | | |
| | a) ammortamento delle immobilizzazioni immateriali | | |
| | b) ammortamento delle immobilizzazioni materiali | | |
| | c) altre svalutazioni delle immobilizzazioni | | |
| | d) svalutazione dei crediti compresi nell'attivo circolante e delle dispon. liquide | | |
| | 11 - Variazioni delle rimanenze di materie prime, sussidiarie, di consumo e merci | | |
| | 12 - Accantonamento dei rischi | | |
| | 13 - Accantonamento ai fondi per oneri | 2.144.766 | |
| | 14 - Oneri diversi di gestione | 234.353 | |
| | Totale costi (B) | | 10.529.927 |
| | DIFFERENZA TRA VALORE E COSTI DELLA PRODUZIONE (A-B) | | 1.859.946 |
| C | PROVENTI E ONERI FINANZIARI | | |
| | 17 - Interessi e altri oneri finanziari | -19.253 | |
| | Totale proventi e oneri finanziari (C) | | -19.253 |
| | Risultato prima delle imposte (A-B) | 1.840.693 | |
| | Imposte dell'esercizio | 438.565 | |
| | Avanzo economico | | 1.402.128 |

Situazione amministrativa.

L'avanzo di amministrazione al 31 dicembre 2005 risulta pari ad euro 29.021.006 ed è costituito dall'importo del fondo di cassa al 31 dicembre 2005 (25.643.801) a cui si sommano i residui attivi (9.304.565) e si sottraggono i residui passivi (5.927.360). L'utilizzazione dell'avanzo di amministrazione risulta così determinata: 553.833 fondi vincolati; 22.395.609 fondi per finanziamento di spese in conto capitale.

| RID - SITUAZIONE AMMINISTRATIVA | | 2005 | |
|----------------------------------------------------|---------------------------|-------------|-------------------|
| Consistenza cassa all'inizio dell'esercizio | | | 6.129.282 |
| Riscossioni | in c/competenza | 18.092.701 | |
| | in c/residui | 8.616.812 | |
| | | | 26.709.513 |
| Pagamenti | in c/competenza | 5.474.043 | |
| | in c/residui | 1.720.951 | |
| | | | 7.194.994 |
| Consistenza cassa a fine esercizio | | | 25.643.801 |
| Residui attivi | degli esercizi precedenti | 1.105.213 | |
| | dell'esercizio | 8.199.352 | |
| | | | 9.304.565 |
| Residui passivi | degli esercizi precedenti | 2.032.452 | |
| | dell'esercizio | 3.894.908 | |
| | | | 5.927.360 |
| Avanzo di ammin.ne a fine esercizio | | | 29.021.006 |

8.3. Esercizio 1° gennaio - 3 ottobre 2006

La soppressione dell'Ente, intervenuta in data 3 ottobre 2006, ha comportato la redazione di un bilancio infrannuale della durata di 9 mesi e 3 giorni.

Gestione finanziaria

Il rendiconto in esame presenta le seguenti più significative risultanze al 3 ottobre 2006:

| | |
|---------------------------|------------|
| Avanzo di competenza | 3.733.873 |
| Avanzo di amministrazione | 32.583.628 |
| Giacenza di cassa | 18.223.570 |
| Residui attivi | 22.610.323 |
| Residui passivi | 8.250.265 |

Le risultanze complessive del rendiconto finanziario possono sintetizzarsi come appresso.

All'esito della gestione si evidenzia un avanzo di competenza di euro 3.733.873 costituito dalla somma dell'avanzo di parte corrente per euro 2.054.709 e dell'avanzo in conto capitale per euro 1.679.163.

Le partite di giro non risultano di pari importo in quanto alla data del 3 ottobre 2006, data di soppressione dell'Ente e di chiusura anticipata dell'esercizio finanziario in corso, i funzionari delegati non sono stati in condizioni di regolare contabilmente i fondi ancora giacenti a quella data.

Quadro riepilogativo della gestione di competenza.

Le entrate e le uscite rilevate nell'esercizio 1° gennaio - 3 ottobre 2006 sono di seguito riportate.

| | Entrate | Uscite |
|-----------------------|------------|------------|
| Previsione definitiva | 41.645.000 | 61.713.833 |
| Accertamenti/impegni | 14.434.926 | 10.872.305 |
| Riscossioni/Pagamenti | 1.129.169 | 6.017.760 |
| Residui | 13.305.757 | 4.854.544 |

Rendiconto finanziario gestionale 2006 (1° gennaio - 3 ottobre)

| | ENTRATE | 1° gennaio - 3 ottobre 2006 | | | |
|----------|-----------------------------------------------------------------------------|-----------------------------|-------------------|---------------|------------------|
| | | previsioni definitive | accertamenti | scostamento % | riscossioni |
| A | ENTRATE CORRENTI | | | | |
| | Entrate contributive | 7.500.000 | 6.373.691 | -15 | |
| | Entrate derivanti da trasferimenti correnti | 7.812.000 | 5.184.853 | -34 | |
| | Altre entrate | | | | |
| | Poste corret. e compens. di uscite correnti | 370.000 | | -100 | |
| | Entrate non classificabili in altre voci | 297.000 | | -100 | |
| | Entrate da prestazioni-convenzioni-DPR136/03 art.12,comma 1, lett B | 450.000 | | -100 | |
| | Totale entrate correnti | 16.429.000 | 11.558.544 | -30 | |
| B | ENTRATE IN C/CAPITALE | | | | |
| | Entrate per l'alienazione di beni patrimoniali e la riscossione dei crediti | | | | |
| | Quote di iscrizione al RID - DPR 136/2003 | 2.056.000 | 1.747.213 | | |
| | Entrate derivanti da trasferim. in c/capitale | 10.798.000 | | -100 | |
| | Accensione di prestiti | 10.362.000 | | -100 | |
| | Totale entrate c/capitale | 23.216.000 | 1.747.213 | -92 | |
| C | Entrate per gestioni speciali | | | | |
| D | Entrate per partite di giro | 2.000.000 | 1.129.169 | -44 | 1.129.169 |
| | Totale entrate (A+B+C+D) | 41.645.000 | 14.434.926 | -65 | 1.129.169 |

| | USCITE | previsioni definitive | impegni | scostamento % | pagamenti |
|-----------|----------------------------------------------------------|-----------------------|-------------------|---------------|-------------------|
| | | | | | |
| A1 | USCITE CORRENTI | | | | |
| | Funzionamento | 15.359.196 | 7.239.697 | -53 | 6.994.511 |
| | Interventi diversi | 5.498.745 | 2.264.138 | -59 | 13.718 |
| | Trattamenti di quiescenza, integr. e sostitut. | | | | |
| | Accantonamenti a fondi rischi ed oneri | 9.573.891 | | -100 | |
| | Totale uscite correnti | 30.431.832 | 9.503.835 | -69 | 7.008.229 |
| B1 | USCITE IN C/CAPITALE | | | | |
| | Investimenti | 18.920.000 | 68.049 | -100 | 109.800 |
| | Immobilizzazioni tecniche | | | | 137.989 |
| | Oneri comuni | 10.362.000 | | -100 | |
| | Accantonamenti per spese future | | | | |
| | Accantonam. per ripristino investimenti | | | | |
| | Totale uscite c/c capitale | 29.282.000 | 68.049 | -100 | 247.789 |
| C1 | Uscite per gestioni speciali | | | | |
| D1 | Uscite per partite di giro | 2.000.000 | 1.300.421 | -35 | 1.293.382 |
| | Totale uscite (A1+B1+C1+D1) | 61.713.832 | 10.872.305 | -82 | 8.549.400 |
| | Situazione finanziari | | | | |
| | (A-A1-Quote in c/cap.debiti in scadenza) | -14.002.832 | 2.054.709 | -115 | -7.008.229 |
| | Saldo movimenti in c/capitale (B-B1) | -6.066.000 | 1.679.164 | -128 | -247.789 |
| | Indebitamento/Accreditamento netto (A+B)-(A1+B1) | -20.068.832 | 3.733.873 | -119 | -7.256.018 |
| | Saldo netto da finanziare/impiegare (A+B)-(A1+B1) | -20.068.832 | 3.733.873 | -119 | -7.256.018 |
| | Saldo complessivo (A+B+C+D)-(A1+B1+C1+D1) | -20.068.832 | 3.562.621 | -118 | -7.420.231 |

Esame delle entrate.

Le entrate correnti accertate per euro 11.558.544 sono costituite per il 44,86% da contributi statali di funzionamento e per il 55,14% da entrate contributive relative alle quote di iscrizione da parte dei concessionari.

Le entrate in conto capitale accertate per euro 1.747.213 sono costituite per intero da entrate contributive; non vi è stata erogazione di contributi da parte dello Stato; le riscossioni sono costituite esclusivamente da partite di giro.

Gli elementi appena descritti sono allo stesso tempo causa e conseguenza della scarsa significatività che si può assegnare al rendiconto per il periodo in esame.

Esame delle uscite.

Le risultanze mostrano impegni di parte corrente per euro 9.503.835 ed economie per euro 20.927.998; le spese in conto capitale sono state impegnate per euro 68.049 e ne derivano economie per euro 29.213.951. Anche sul fronte delle uscite, l'intervenuta soppressione dell'Ente ha inciso negativamente sull'esecuzione degli investimenti.

Situazione dei residui attivi.

Alla data del 3 ottobre 2006 tali residui assommano ad euro 22.610.323:

| | |
|------------------------------------|------------|
| consistenza iniziale all'1.1.2006 | 9.304.566 |
| variazioni in aumento | 0 |
| riscossioni | 0 |
| rimasti da riscuotere | 9.304.566 |
| residui attivi dell'esercizio | 13.305.757 |
| consistenza al termine del periodo | 22.610.323 |

Situazione dei residui passivi.

Alla data del 3 ottobre 2006 essi sono costituiti da euro 8.250.256, così formati:

| | |
|------------------------------------|-----------|
| consistenza iniziale all'1.1.2006 | 5.927.361 |
| pagamenti | 2.531.640 |
| rimasti da pagare | 3.395.721 |
| residui passivi dell'esercizio | 4.854.544 |
| consistenza al termine del periodo | 8.250.265 |

Situazione patrimoniale.

Essa evidenzia attività per complessivi euro 41.433.532 ed un avanzo economico d'esercizio di euro 1.874.214 con un patrimonio netto di euro 4.593.466 cui fanno riscontro contributi in conto capitale per euro 23.619.183, fondi per rischi ed oneri per euro 4.826.721 e residui passivi per complessivi euro 8.250.265.

| RID - STATO PATRIMONIALE | | |
|---------------------------------|------------------------------------------------------------------------------------------------------------------------------|--------------------------------------|
| ATTIVO | | 1° gen. - 3 ott. 2006 |
| A | CREDITI VERSO LO STATO ED ALTRI ENTI PUBBLICI PER LA PARTECIPAZIONE AL PATRIMONIO INIZIALE | |
| B | IMMOBILIZZAZIONI | |
| | I - Immobilizzazioni materiali | |
| | a) costi di impianto e di ampliamento | |
| | b) costi di ricerca, di sviluppo e di pubblicità | |
| | c) diritti di brevetto ind. e diritti di utiliz. opere d'ingegno | 329.856 |
| | d) concessioni, licenze, marchi e diritti simili | |
| | e) avviamento | |
| | f) immobilizzazioni in corso e acconti | |
| | g) manutenzioni straordinarie e migliorie su beni di terzi | |
| | h) altre | |
| | i) ammortamenti | |
| | Totale | 329.856 |
| | II - Immobilizzazioni materiali | |
| | Totale | 269.783 |
| | III - Immobilizzazioni finanziarie | |
| | Totale | |
| | Totale Immobilizzazioni (B) | 599.639 |
| C | ATTIVO CIRCOLANTE | |
| | I - Rimanenze | |
| | Totale | |
| | II - Residui attivi, con separata indicazione per ciascuna voce, degli importi esigibili oltre l'esercizio successivo | |
| | a) crediti verso utenti, clienti, ecc. | |
| | b) crediti verso iscritti, soci e terzi | 10.423.000 |
| | c) crediti verso imprese controllate e collegate | |
| | d) crediti verso lo Stato ed altri soggetti pubblici | 12.128.321 |
| | d-bis) crediti tributari | |
| | d-ter) imposte anticipate | |
| | e) crediti verso altri | 59.002 |
| | Totale | 22.610.323 |
| | III - Attività finan. che non costituiscono immobiliz. | |
| | Totale | |
| | IV - Disponibilità liquide | |
| | a) Depositi bancari e postali | 18.223.570 |
| | b) assegni | |
| | c) denaro e valori in cassa | |
| | Totale | 18.223.570 |
| | Totale attivo circolante C) | 40.833.893 |
| D | RATEI E RISCONTI | |
| | a) ratei attivi | |
| | b) risconti attivi | |
| | Totale ratei e risconti | |
| | Totale attivo | 41.433.532 |

| RID - STATO PATRIMONIALE | | |
|---------------------------------|---------------------------------------------------------------------------------------------------------------------------|------------------------------|
| PASSIVO | | 1° gen. - 3 ott. 2006 |
| A | PATRIMONIO NETTO | |
| | I - fondo di dotazione | |
| | II - riserve obbligatorie e derivanti da leggi | |
| | III - riserve di rivalutazione | |
| | IV - contributi a fondo perduto | |
| | V - contributi per ripiano disavanzi | |
| | VI - riserve statutarie | |
| | VII - altre riserve distintamente indicate | |
| | VIII - avanzi (disavanzi) economici portati a nuovo | 2.719.313 |
| | IX - avanzo (disavanzo) economico d'esercizio | 1.874.153 |
| | Totale A) | 4.593.466 |
| B | CONTRIBUTI IN CONTO CAPITALE | |
| | 1 - per contributi a destinazione vincolata | 23.619.183 |
| | 2 - per contributi indistinti per la gestione | |
| | 3 - per contributi in natura | |
| | Totale B) | 23.619.183 |
| C | FONDI PER RISCHI ED ONERI | |
| | 1 - per trattamento di quiescenza e obblighi simili | 886.773 |
| | 4 - per ripristino investimenti | 3.939.948 |
| | Totale C) | 4.826.721 |
| D | TRATTAMENTO DI FINE RAPPORTO DI LAVORO SUBORDINATO | |
| | Totale D) | 143.897 |
| E | RESIDUI PASSIVI, con separata indicazione, per ciascuna voce, degli importi esigibili oltre l'esercizio successivo | |
| | 1 - obbligazioni | |
| | 2 - verso le banche | |
| | 3 - verso altri finanziatori | |
| | 4 - acconti | |
| | 5 - debiti verso fornitori | 3.097.206 |
| | 6 - rappresentati da titoli di credito | |
| | 7 - v/ imprese controllate, collegate e controllanti | 356.033 |
| | 8 - debiti tributari | |
| | 9 - debiti v/istituti di previdenza e sicurezza sociale | 143.088 |
| | 10 - debiti v/ iscritti, soci e terzi per prestazioni dovute | 414.699 |
| | 11 - debiti v/ lo Stato ed altri soggetti pubblici | 4.238.301 |
| | 12 - debiti diversi | 938 |
| | Totale E) | 8.250.265 |
| F | RATEI E RISCONTI | |
| | Totale F) | |
| | Totale passività (B+C+D+E+F) | 36.840.066 |
| | Totale passivo e netto | 41.433.532 |

Conto economico.

Il conto economico mostra proventi e ricavi per euro 11.558.545 e costi della produzione per euro 9.434.050 di cui euro 4.824.992 per costo del personale. L'utile di esercizio è indicato in euro 1.874.214 che è formato da euro 2.124.495 quale differenza tra valore e costi della produzione, cui vanno dedotti euro 13.719 per oneri finanziari e le imposte dell'esercizio per euro 236.562.

| RID - CONTO ECONOMICO | | 1°gen. 2006 – 3 ott. 2006 | |
|------------------------------|----------------------------------------------------------------------------------------|--------------------------------------|-------------------|
| | | Parziali | Totali |
| A | VALORE DELLA PRODUZIONE | | |
| | 1 - Prov. e corrispettivi per la prod.delle prestazioni e/o servizi | 6.373.692 | |
| | 2 - Variaz.delle riman. dei prod. in corso di lavoraz., semilavorati e finiti | | |
| | 3 - Variaz. dei lavori in corso su ordinazione | | |
| | 4 - Incrementi di immobilizzazioni per lavori interni | | |
| | 5 - Altri ricavi e proventi, con separata indicaz. dei contributi di comp. dell'eserc. | 5.184.853 | |
| | Totale valore della produzione (A) | | 11.558.545 |
| B | COSTI DELLA PRODUZIONE | | |
| | 6 - per materie prime, sussidiarie, consumo e merci | 51.822 | |
| | 7 - per servizi | 253.199 | |
| | 8 - per godimento beni di terzi | 1.201.939 | |
| | 9 - per il personale | 4.824.992 | |
| | a) salari e stipendi | 3.642.879 | |
| | b) oneri sociali | 789.032 | |
| | c) trattamento di fine rapporto | 143.896 | |
| | d) trattamento di quiescenza e simili | | |
| | e) altri costi | 249.185 | |
| | 10 - Ammortamenti e svalutazioni | | |
| | a) ammortamento delle immobilizzazioni immateriali | 36.600 | |
| | b) ammortamento delle immobilizzazioni materiali | | |
| | c) altre svalutazioni delle immobilizzazioni | | |
| | d) svalutazione dei crediti compresi nell'attivo circolante e delle dispon. liquide | | |
| | 11 - Variazioni delle rimanenze di materie prime, sussidiarie, di consumo e merci | | |
| | 12 - Accantonamento dei rischi | | |
| | 13 - Accantonamento ai fondi per oneri | 2.250.419 | |
| | 14 - Oneri diversi di gestione | 815.079 | |
| | Totale costi (B) | | 9.434.050 |
| | DIFFERENZA TRA VALORE E COSTI DELLA PRODUZIONE (A-B) | | 2.124.495 |
| C | PROVENTI E ONERI FINANZIARI | | |
| | 17 - Interessi e altri oneri finanziari | -13.719 | |
| | Totale proventi e oneri finanziari (C) | | -13.719 |
| | Risultato prima delle imposte (A-B) | 2.124.495 | |
| | Imposte dell'esercizio | 236.562 | |
| | Avanzo economico | | 1.874.214 |

Situazione amministrativa.

L'avanzo di amministrazione al 3 ottobre 2006 risulta pari ad euro 32.583.628 ed è costituito dall'importo del fondo di cassa rilevato al 3 ottobre 2006 (18.223.570) a cui si sommano i residui attivi di (22.610.323) e si sottraggono i residui passivi (8.250.265).

| RID - SITUAZIONE AMMINISTRATIVA | | 1° gen. 2006 - 3 ott. 2006 | |
|----------------------------------------------------|---------------------------|---------------------------------------|-------------------|
| Consistenza cassa all'inizio dell'esercizio | | | 25.643.801 |
| Riscossioni | in c/competenza | 1.129.169 | |
| | in c/residui | | 1.129.169 |
| Pagamenti | in c/competenza | 6.017.760 | |
| | in c/residui | 2.531.640 | 8.549.400 |
| Consistenza cassa a fine esercizio | | | 18.223.570 |
| Residui attivi | degli esercizi precedenti | 9.304.566 | |
| | dell'esercizio | 13.305.757 | 22.610.323 |
| Residui passivi | degli esercizi precedenti | 3.395.721 | |
| | dell'esercizio | 4.854.544 | 8.250.265 |
| Avanzo di ammin.ne a fine esercizio | | | 32.583.628 |

9. Considerazioni conclusive

La previsione di un Ente pubblico, da denominarsi "Registro Italiano Dighe", era contenuta nell'art. 91 del d.lgs. 112/98.

Il regolamento di organizzazione del RID è stato approvato con d.P.R. 136/2003, a distanza di cinque anni dalla previsione legislativa.

Dopo la nomina di un commissario straordinario, avvenuta con d.P.R. 5 giugno 2003, l'Ente ha iniziato ad operare.

La nomina del Presidente è avvenuta il 20 dicembre 2004 ed il Consiglio di amministrazione è stato nominato il 21 febbraio 2005; con atto del 24 marzo 2005, infine, è stato nominato il Direttore Generale.

L'operatività dell'Ente per il tramite gli organi ordinari ha avuto inizio quindi nel 2005, ed ha subito l'anno successivo una drastica interruzione a causa della intervenuta soppressione (3 ottobre 2006).

Le funzioni dell'Ente sono state trasferite al Ministero delle Infrastrutture e dei Trasporti.

La seguente tabella indica la differenza tra le entrate e le spese correnti ed in conto capitale, rispetto agli esercizi presi in considerazione:

| <i>(migliaia di euro)</i> | 2004 | 2005 | 1° gen. - 3 ott. 2006 |
|---------------------------|-------------|-------------|------------------------------|
| Entrate correnti | 11.401 | 12.390 | 11.559 |
| Spese correnti | 7.855 | 8.843 | 9.504 |
| Avanzo di parte corrente | 3.546 | 3.547 | 2.055 |
| Entrate in conto capitale | 8.628 | 13.843 | 1.747 |
| Spese in conto capitale | 76 | 467 | 68 |
| Avanzo in conto capitale | 8.552 | 13.376 | 1.679 |

I dati complessivi della gestione sono riepilogabili come segue.

| DATI COMPLESSIVI DELLA GESTIONE | | | |
|----------------------------------------|----------------------|----------------------|---------------------|
| | al 31/12/2004 | al 31/12/2005 | al 3/10/2006 |
| Entrate | 20.029.431 | 26.292.053 | 14.434.926 |
| Uscite | 7.931.742 | 9.368.952 | 10.872.305 |
| Avanzo finanziario | 12.097.689 | 16.923.101 | 3.562.621 |
| Avanzo economico | 3.545.697 | 1.402.128 | 1.874.214 |
| Avanzo di amministrazione | 12.097.688 | 29.021.006 | 32.583.628 |
| Saldo di cassa | 6.129.282 | 25.643.801 | 18.223.570 |
| Attività | 15.927.532 | 35.479.957 | 41.433.532 |
| Passività | 12.381.834 | 31.908.385 | 36.840.066 |
| Patrimonio netto | 3.545.697 | 3.571.572 | 4.593.466 |

Nel corso della sua attività, il RID ha proseguito i compiti del precedente Servizio Nazionale Dighe, già facente parte della Presidenza del Consiglio dei Ministri, ed ha assunto nuovi compiti. In particolare la collaborazione con il Dipartimento Protezione Civile ha assunto un ruolo significativo nella configurazione dell'Ente.

Importanti problematiche hanno riguardato la gestione del personale, in gran parte proveniente dai ruoli P.C.M. ex Servizi Tecnici Nazionali, ed in parte proveniente da altre amministrazioni o utilizzato in posizione di comando, soprattutto per le questioni attinenti alla individuazione del comparto di appartenenza.

L'azione del RID non si è mai limitata ad una mera funzione ricognitiva o recettiva dell'esistente, ma si è estesa – in base alle disposizioni di legge vigenti in materia – ad altre linee di attività, quali ad es. quelle riguardanti la messa in sicurezza degli impianti e la verifica dell'adempimento delle prescrizioni impartite. L'attività di verifica e controllo del RID verso i concessionari si è svolta quindi nel quadro di una più ampia funzione di sostegno e supporto tecnico per la migliore gestione degli impianti.

L'intervenuta soppressione dell'Ente oggetto della presente relazione non consente alla Corte di svolgere osservazioni – in funzione prospettica – dirette a costituire specifiche segnalazioni.

Appendice

Nomine e atti rilevanti

| | |
|--------------------------------------------------------------------------------------------------------------------------------------------------------------------------------------------------------------------------------------------------------------------------------------------------------------------------------------------------|------------------------------------------------------------------------------------------------------------------------------------------------------------|
| D.P.R. 5 giugno 2003 | nomina Commissario straordinario per l'avvio dell'Ente |
| Decreto Comm.straord.RID 6 agosto 2003 | nomina Direttore Generale dell'Ente |
| Deliberazione Comm.straord. 2/2003 del 4 dicembre 2003 , modificata da deliberazione dello stesso organo 1/2004 del 5 marzo 2004, approvata ai sensi dell'art. 9 del d.P.R. 136/2003 con decreto n. 9808 del 26 maggio 2004 del Ministro delle Infrastrutture e dei Trasporti, di concerto con il Ministro dell'Economia e delle Finanze | Statuto del RID |
| Deliberazione Comm.straord. 4/2003 del 18 dicembre 2003 , modificata da deliberazione dello stesso organo 2/2004 del 5 marzo 2004, approvata ai sensi dell'art. 9 del d.P.R. 136/2003 con decreto n. 9804 del 26 maggio 2004 del Ministro delle Infrastrutture e dei Trasporti, di concerto con il Ministro dell'Economia e delle Finanze | Regolamento di contabilità e per la gestione amministrativa del RID |
| D.P.R. 29 dicembre 2003 | proroga Commissario straordinario fino alla nomina di Presidente e C.d.A |
| D.Comm.straord.RID 29 dicembre 2003 | proroga Direttore Generale dell'Ente |
| D.M. Infrastrutture e Trasporti 21 maggio 2004 n. 9808 | nomina Collegio dei revisori |
| D.P.R. 10 giugno 2004 | proroga Commissario straordinario fino alla nomina di Presidente e C.d.A |
| D.Comm.straord.RID 1° luglio 2004 | proroga Direttore Generale dell'Ente |
| D.P.C.M. 7 dicembre 2004 | nomina del Comitato di Alta Sorveglianza previsto dall'art. 3, comma 1, del decreto-legge 79/2004 |
| D.P.R. 20 dicembre 2004 | nomina Presidente del RID |
| D.M. Infrastrutture e Trasporti 14 febbraio 2005 | disciplina i criteri di determinazione del contributo da parte dei concessionari di dighe per l'attività di vigilanza e di controllo svolta dal RID |
| D.M. Infrastrutture e Trasporti 21 febbraio 2005 n. 3323 | nomina Consiglio di Amministrazione del RID |
| Deliberazione C.d.A. n. 1/2005 del 24 marzo 2005 | nomina Direttore Generale |

REGISTRO ITALIANO DIGHE
(RID)

BILANCIO D'ESERCIZIO 2004

PAGINA BIANCA

BILANCIO CONSUNTIVO

Allegato B/entrate (1/2)
(art.7, comma 6, lett.a)

Registro Italiano Dighe

Parte I - ENTRATE

| Codice | Denominazione | ANNO FINANZIARIO 2004 | | | ANNO FINANZIARIO 2003 | | |
|---------------------------------------------------------|------------------------------------------------------------------------|-----------------------|---------------------------|---------------------|-----------------------|---------------------------|---------------------|
| | | Residui | Competenza (accertamenti) | Cassa (Riscossioni) | Residui | Competenza (accertamenti) | Cassa (Riscossioni) |
| Avanzo di amministrazione presunto | | | | | | | |
| Fondo iniziale di cassa presunto | | | | | | | |
| 1. C.R.A. DIREZIONE GENERALE | | | | | | | |
| 1.1 | Titolo I "Entrate Correnti" | | | | | | |
| 1.1.1 | Entrate contributive | | | | | | |
| 1.1.1.1 | Quote di iscrizione cui all'art.12 - comma 1, lettera c) DPR 136/2003 | | 4.239.520,00 | | | | |
| 1.1.2 | Entrate derivanti da trasferimenti correnti | | | | | | |
| 1.1.2.1 | Trasferimenti da parte dello Stato | 2.182.315,00 | 7.011.937,00 | 9.177.505,39 | | | |
| 1.1.3 | Altre entrate | | | | | | |
| 1.1.3.1 | Entrate derivanti dalla vendita di beni e dalla prestazioni di servizi | | | | | | |
| 1.1.3.2 | Redditi e proventi patrimoniali | | | | | | |
| 1.1.3.3 | Poste correttive e compensative di uscite correnti | | 149.543,14 | | | | |
| 1.1.3.4 | Entrate non classificabili in altre voci | | | | | | |
| TOTALE ENTRATE CORRENTI CRA "Direzione Generale" | | 2.182.315,00 | 11.401.000,14 | 9.177.505,39 | | | |

| | | ANNO FINANZIARIO 2004 | | | ANNO FINANZIARIO 2003 | | |
|--------------------------------------------------------------------|--------------------------------------------------------------------------------|-----------------------|---------------------------|----------------------|-----------------------|---------------------------|---------------------|
| Codice | Denominazione | Residui | Competenza (accertamenti) | Cassa (Riscossioni) | Residui | Competenza (accertamenti) | Cassa (Riscossioni) |
| 1. C.R.A. DIREZIONE GENERALE | | | | | | | |
| 1.2 Titolo II "Entrate in Conto Capitale" | | | | | | | |
| Entrate per alienazione di beni patrimoniali e riscossione | | | | | | | |
| 1.2.1 | di crediti | | | | | | |
| 1.2.1.1 | Alienazione di immobili e diritti reali | | | | | | |
| 1.2.1.2 | Alienazione di immobilizzazioni tecniche | | | | | | |
| 1.2.1.3 | Realizzo di valori mobiliari | | | | | | |
| 1.2.1.4 | Riscossioni di crediti | | | | | | |
| 1.2.1.5 | Quote di iscrizione parte capitale - art.12, comma 1 (lett.c) DPR 136/2003 | | 5.316.000,00 | | | | |
| 1.2.2 | Entrate derivanti da trasferimenti in conto capitale | | | | | | |
| 1.2.2.1 | Trasferimenti da parte dello Stato | | 3.312.431,00 | 3.312.431,00 | | | |
| 1.2.3 | Accessioni di prestiti | | | | | | |
| 1.2.3.1 | Assunzioni di mutui | | | | | | |
| TOTALE ENTRATE IN CONTO CAPITALE | | | 8.628.431,00 | 3.312.431,00 | | | |
| CRA "Direzione Generale" | | | | | | | |
| 1. C.R.A. DIREZIONE GENERALE | | | | | | | |
| 1.3 Titolo III "Partite di giro" | | | | | | | |
| 1.3.1 | Entrate aventi natura di partite di giro | | | | | | |
| 1.3.1.1 | Entrate aventi natura di partite di giro | | | | | | |
| TOTALE ENTRATE PER PARTITE DI GIRO CRA "Direzione Generale" | | | | | | | |
| 1. C.R.A. DIREZIONE GENERALE | | | | | | | |
| Riepilogo dei Titoli | | | | | | | |
| 1.1 | Titolo I "Entrate Correnti" | 2.182.315,00 | 11.401.000,14 | 9.177.505,39 | | | |
| 1.2 | Titolo II "Entrate in Conto Capitale" | | 8.628.431,00 | 3.312.431,00 | | | |
| 1.3 | Titolo III "Partite di giro" | | | | | | |
| TOTALE DELLE ENTRATE CRA "Direzione Generale" | | 2.182.315,00 | 20.029.431,14 | 12.489.936,39 | | | |
| TOTALE GENERALE | | 2.182.315,00 | 20.029.431,14 | 12.489.936,39 | | | |

| dice | ANNO FINANZIARIO 2004 | | | ANNO FINANZIARIO 2003 | | |
|-----------------------------------------------------------------|-----------------------|----------------------|---------------------|-----------------------|----------------------|-------------------|
| | Residui | Competenza (impegni) | Cassa (pagamenti) | Residui | Competenza (impegni) | Cassa (pagamenti) |
| C.R.A. DIREZIONE GENERALE | | | | | | |
| Titolo 1 "Uscite Correnti" | | | | | | |
| <i>Funzionamento</i> | | | | | | |
| 1.1 | 7.581,16 | 112.173,01 | 74.092,88 | - | - | - |
| 1.1.1 | | | | | | |
| 1.1.1 | 844.391,76 | 6.429.715,97 | 5.259.498,42 | - | - | - |
| 1.2 | | | | | | |
| 1.2 | 1.330.342,08 | 1.289.932,41 | 958.541,34 | - | - | - |
| 1.3 | | | | | | |
| 1.3 | 27.823.150,00 | 7.831.821,39 | 6.292.732,64 | - | - | - |
| Totale | | | | | | |
| 2 | | | | | | |
| 2.1 | | | | | | |
| 2.1 | | | | | | |
| 2.2 | | | | | | |
| 2.2 | | | | | | |
| 2.3 | | | | | | |
| 2.3 | | | | | | |
| 2.4 | | 23.481,59 | 21.241,66 | | | |
| 2.4 | | | | | | |
| 2.5 | | | | | | |
| 2.5 | | | | | | |
| 2.6 | | | | | | |
| 2.6 | | | | | | |
| Totale | | 23.481,59 | 21.241,66 | | | |
| 3 | | | | | | |
| 3.1 | | | | | | |
| 3.1 | | | | | | |
| 3.2 | | | | | | |
| 3.2 | | | | | | |
| Totale | | | | | | |
| 4 | | | | | | |
| 4.1 | | | | | | |
| 4.1 | | | | | | |
| Totale | | | | | | |
| Totale uscite correnti CRA "Direzione Generale" | 2.182.315,00 | 7.855.302,98 | 6.313.374,30 | - | - | - |
| C.R.A. DIREZIONE GENERALE | | | | | | |
| Titolo 2 "Uscite in conto capitale" | | | | | | |
| <i>Investimenti</i> | | | | | | |
| 1 | | | | | | |
| 1 | | | | | | |
| 2 | | | | | | |
| 2 | | | | | | |
| 3 | | 76.440,00 | 47.280,00 | | | |
| 3 | | | | | | |
| Totale | | 76.440,00 | 47.280,00 | | | |
| Oneri comuni | | | | | | |
| 1 | | | | | | |
| 1 | | | | | | |
| Totale | | | | | | |
| Totale uscite in conto capitale CRA "Direzione Generale" | - | 76.440,00 | 47.280,00 | - | - | - |

Registro Italiano Dighe

Allegato 8/uscite (2/2)
(art.7, comma 6, lett.a)

Parte II - USCITE

| Codice | | ANNO FINANZIARIO 2004 | | | ANNO FINANZIARIO 2003 | | |
|-------------------------------------|------------------------------------------------------------|-----------------------|-------------------------|----------------------|-----------------------|-------------------------|----------------------|
| | | Residui | Competenza (impegni) | Cassa (pagamenti) | Residui | Competenza (impegni) | Cassa (pagamenti) |
| 1. C.R.A. DIREZIONE GENERALE | | | | | | | |
| 1.3 | Titolo 3 "Partite di giro" | | | | | | |
| 1.3.1 | Uscite aventi natura di partite di giro | | | | | | |
| 1.3.1.1 | Uscite aventi natura di partite di giro | | | | | | |
| | Totale | | | | | | |
| | Totali uscite per partite di giro CRA "Direzione Generale" | | | | | | |
| | Riepilogo dei titoli CRA "Direzione Generale" | | | | | | |
| 1.1 | Titolo 1 "Uscite Correnti" | 2.182.315,00 | 7.855.302,98 | 6.313.374,30 | | | |
| 1.2 | Titolo 2 "Uscite in conto capitale" | - | 76.440,00 | 47.280,00 | | | |
| 1.3 | Titolo 3 "Partite di giro" | - | - | - | | | |
| 1 | Totale delle uscite CRA "Direzione Generale" | 2.182.315,00 | 7.931.742,98 | 6.360.654,30 | | | |

| Parte I - ENTRATE | | | | | | | | | |
|---------------------------------------------------------|------------------------------------------------------------------------|-----------------------------------------------------------------------------|------------------------|---------------------|-------------------|---------------------|---------------------|-----------------------|----------------------|
| Codice | Capitolo | | Gestione di competenza | | | | | | |
| | | | Previsioni | | | | Somme accertate | | |
| | Numero | Denominazione | Iniziali | Variazioni | | Definitive | Riscosse | Rimaste da riscuotere | Totale accertamenti |
| | | | | in aumento | in diminuzione | | | | |
| 1 | 2 | 3 | 4 | 5 | 6 | 7 | 8 | 9 | 10 |
| 1 | C.R.A. DIREZIONE GENERALE | | | | | | | | |
| 1.1 | Titolo I "Entrate Correnti" | | | | | | | | |
| 1.1.1 | Entrate contributive | | | | | | | | |
| 1.1.1.1 | Quote di Iscrizione cui all'art.12 - comma 1, lettera c) DPR 136/2003 | | | | | | | | |
| 1.1.1.1.1 | cap. 10 | Quote d'iscrizione al RID - DPR 136/2003 - art.12, comma 1, lettera c | 2.784.600,00 | | 19.500,00 | 2.765.100,00 | | 4.239.520,00 | 4.239.520,00 |
| | | Totale | 2.784.600,00 | | 19.500,00 | 2.765.100,00 | | 4.239.520,00 | 4.239.520,00 |
| 1.1.2 | Entrate derivanti da trasferimenti correnti | | | | | | | | |
| 1.1.2.1 | Trasferimenti da parte dello Stato | | | | | | | | |
| 1.1.2.1.1 | cap. 20 | Trasferimenti da parte dello Stato - DPR 136/2003 - art.12, comma 1, lett.a | 6.348.000,00 | 940.937,00 | 327.000,00 | 6.961.937,00 | 6.945.190,39 | 16.746,61 | 6.961.937,00 |
| 1.1.2.1.2 | cap. 22 | Trasferimenti da parte dello Stato - DL n. 79/2004 | 50.000,00 | - | - | 50.000,00 | 50.000,00 | - | 50.000,00 |
| | | Totale | 6.398.000,00 | 940.937,00 | 327.000,00 | 7.011.937,00 | 6.995.190,39 | 16.746,61 | 7.011.937,00 |
| 1.1.3 | Altre entrate | | | | | | | | |
| 1.1.3.1 | Entrate derivanti dalla vendita di beni e dalla prestazioni di servizi | | | | | | | | |
| 1.1.3.1.1 | cap. 30 | Proventi derivanti dalla prestazioni di servizi | | | | | | | |
| 1.1.3.1.2 | cap. 32 | Realizzi per cessione materiale fuori uso | | | | | | | |
| | | Totale | | | | | | | |
| 1.1.3.2 | Redditi e proventi patrimoniali | | | | | | | | |
| 1.1.3.2.1 | cap. 34 | Interessi attivi su mutui, depositi e conti | | | | | | | |
| | | Totale | | | | | | | |
| 1.1.3.3 | Poste correttive e compensative di uscite correnti | | | | | | | | |
| 1.1.3.3.1 | cap. 36 | Rimborsi personale comandato presso altre amministrazioni | 35.980,00 | 113.563,14 | | 149.543,14 | | 149.543,14 | 149.543,14 |
| 1.1.3.3.2 | cap. 38 | Recuperti e rimborsi diversi | | | | | | | |
| | | Totale | 35.980,00 | 113.563,14 | | 149.543,14 | | 149.543,14 | 149.543,14 |
| 1.1.3.4 | Entrate non classificabili in altre voci | | | | | | | | |
| 1.1.3.4.1 | cap. 40 | Entrate eventuali | | | | | | | |
| | | Totale | | | | | | | |
| TOTALE ENTRATE CORRENTI CRA "Direzione Generale" | | | 9.218.580,00 | 1.054.500,14 | 346.500,00 | 9.926.580,14 | 6.995.190,39 | 4.405.809,75 | 11.401.000,14 |

Allegato n.9 - Entrate (1/2)
(art.7, comma 6, lett.a)

| Differenze rispetto alle previsioni | | Gestione dei residui attivi | | | | | | Gestione di cassa | | | | Totale dei residui attivi al termine dell'esercizio |
|-------------------------------------|--------------------------|-----------------------------------|--------------|-----------------------|--------------|-----------------|-----------------|-------------------|--------------|-------------------------------------|-----------------|-----------------------------------------------------|
| | | Residui all'inizio dell'esercizio | Riscossi | Rimasti da riscuotere | Totali | Variazioni | | Previsioni | Riscossioni | Differenze rispetto alle previsioni | | |
| in aumento (10-7) | in diminuzione (7-10) | | | | | in + (16-13) | in - (13-16) | | | in + (20-19) | in - (19-20) | (9+15) |
| 11 | 12 | 13 | 14 | 15 | 16 | 17 | 18 | 19 | 20 | 21 | 22 | 23 |
| | | | | | | | | | | | | |
| 1.474.420,00 | | | | | | | | 2.765.100,00 | | | 2.765.100,00 | 4.239.520,00 |
| 1.474.420,00 | | | | | | | | 2.765.100,00 | | | 2.765.100,00 | 4.239.520,00 |
| | | 2.182.315,00 | 2.182.315,00 | | 2.182.315,00 | | | 9.144.252,00 | 9.127.505,39 | | 16.746,61 | 16.746,61 |
| | | 2.182.315,00 | 2.182.315,00 | | 2.182.315,00 | | | 50.000,00 | 50.000,00 | | | |
| | | 2.182.315,00 | 2.182.315,00 | | 2.182.315,00 | | | 9.194.252,00 | 9.177.505,39 | | 16.746,61 | 16.746,61 |
| | | | | | | | | | | | | |
| | | | | | | | | | | | | |
| | | | | | | | | | | | | |
| | | | | | | | | | | | | |
| | | | | | | | | | | | | |
| | | | | | | | | | | | | |
| | | | | | | | | | | | | |
| | | | | | | | | | | | | 149.543,14 |
| | | | | | | | | | | | | 149.543,14 |
| | | | | | | | | | | | | |
| 1.474.420,00 | | 2.182.315,00 | 2.182.315,00 | | 2.182.315,00 | | | 11.959.352,00 | 9.177.505,39 | | 2.781.846,61 | 4.405.809,75 |

| Parte I - ENTRATE | | | Gestione di competenza | | | | | | |
|--------------------------------------------------------------------|-------------------------------------------------------------------------------------|---------------|------------------------|---------------------|-------------------------|----------------------|----------------------|-----------------------|----------------------|
| Codice | Capitolo | | Previsioni | | | | Somme accertate | | |
| | | | Iniziali | Variazioni | | Definitive | Riscosse | Rimaste da riscuotere | Totale accertamenti |
| | Numero | Denominazione | | in aumento (7-4) | in diminuzione (4-7) | | | | |
| 1 | 2 | 3 | 4 | 5 | 6 | 7 | 8 | 9 | 10 |
| 1. C.R.A. DIREZIONE GENERALE | | | | | | | | | |
| 1.2 | Titolo II "Entrate in Conto Capitale" | | - | - | - | - | - | - | - |
| 1.2.1 | Entrate per alienazione di beni patrimoniali e riscossione di crediti | | - | - | - | - | - | - | - |
| 1.2.1.1 | Alienazione di immobili e diritti reali | | - | - | - | - | - | - | - |
| 1.2.1.1.1 | cap. 50 Alienazione di immobili e diritti reali | | - | - | - | - | - | - | - |
| | Totale | | - | - | - | - | - | - | - |
| 1.2.1.2 | Alienazione di immobilizzazioni tecniche | | - | - | - | - | - | - | - |
| 1.2.1.2.1 | cap. 55 Alienazione di immobilizzazioni tecniche | | - | - | - | - | - | - | - |
| | Totale | | - | - | - | - | - | - | - |
| 1.2.1.3 | Realizzo di valori mobiliari | | - | - | - | - | - | - | - |
| 1.2.1.3.1 | cap. 57 Realizzo di valori mobiliari | | - | - | - | - | - | - | - |
| | Totale | | - | - | - | - | - | - | - |
| 1.2.1.4 | Riscossioni crediti | | - | - | - | - | - | - | - |
| 1.2.1.4.1 | cap. 58 Riscossioni di crediti | | - | - | - | - | - | - | - |
| | Totale | | - | - | - | - | - | - | - |
| 1.2.1.5 | Quote di iscrizione parte capitale - art.12, comma 1 lett.c) DPR 136/2003 | | - | - | - | - | - | - | - |
| 1.2.1.5.1 | cap. 60 Quote d'iscrizione al RID - DPR 136/2003 - art.12, comma 1, lett.c | | 3.455.400,00 | - | 9.100,00 | 3.446.300,00 | - | 5.316.000,00 | 5.316.000,00 |
| | Totale | | 3.455.400,00 | - | 9.100,00 | 3.446.300,00 | - | 5.316.000,00 | 5.316.000,00 |
| 1.2.2 | Entrate derivanti da trasferimenti in conto capitale | | - | - | - | - | - | - | - |
| 1.2.2.1 | Trasferimenti da parte dello Stato | | - | - | - | - | - | - | - |
| 1.2.2.1.1 | cap. 62 Trasferimenti da parte dello Stato - DPR 136/2003 - art.12, comma 1, lett.a | | 302.000,00 | 510.431,00 | - | 812.431,00 | 812.431,00 | - | 812.431,00 |
| 1.2.2.1.2 | cap. 64 Trasferimenti da parte dello Stato - DL n. 79/2004 | | 2.500.000,00 | - | - | 2.500.000,00 | 2.500.000,00 | - | 2.500.000,00 |
| | Totale | | 2.802.000,00 | 510.431,00 | - | 3.312.431,00 | 3.312.431,00 | - | 3.312.431,00 |
| 1.2.3 | Accessioni di prestiti | | - | - | - | - | - | - | - |
| 1.2.3.1 | Assunzioni di mutui | | - | - | - | - | - | - | - |
| | cap. 70 Mutui di cui al D.L. n.79 del 29 marzo 2004 | | 16.170.000,00 | - | 16.170.000,00 | - | - | - | - |
| | Totale | | 16.170.000,00 | - | 16.170.000,00 | - | - | - | - |
| TOTALE ENTRATE IN CONTO CAPITALE CRA "Direzione Generale" | | | 22.427.400,00 | 510.431,00 | 16.179.100,00 | 6.758.731,00 | 3.312.431,00 | 5.316.000,00 | 8.628.431,00 |
| 1. C.R.A. DIREZIONE GENERALE | | | | | | | | | |
| 1.3 | Titolo III "Partite di giro" | | - | - | - | - | - | - | - |
| 1.3.1 | Entrate aventi natura di partite di giro | | - | - | - | - | - | - | - |
| 1.3.1.1 | cap. 90 Entrate aventi natura di partite di giro | | 189.600,00 | - | - | 189.600,00 | - | - | - |
| TOTALE ENTRATE PER PARTITE DI GIRO CRA "Direzione Generale" | | | 189.600,00 | - | - | 189.600,00 | - | - | - |
| 1. C.R.A. DIREZIONE GENERALE | | | | | | | | | |
| Riepilogo dei Titoli | | | | | | | | | |
| | Titolo I "Entrate Correnti" | | 9.218.580,00 | 1.054.500,14 | 346.500,00 | 9.926.580,14 | 6.995.190,39 | 4.405.809,75 | 11.401.000,14 |
| | Titolo II "Entrate in Conto Capitale" | | 22.427.400,00 | 510.431,00 | 16.179.100,00 | 6.758.731,00 | 3.312.431,00 | 5.316.000,00 | 8.628.431,00 |
| | Titolo III "Partite di giro" | | 189.600,00 | - | - | 189.600,00 | - | - | - |
| TOTALE DELLE ENTRATE CRA "Direzione Generale" | | | 31.835.580,00 | 1.564.931,14 | 16.525.600,00 | 16.874.911,14 | 10.307.621,39 | 9.721.809,75 | 20.029.431,14 |
| TOTALE GENERALE | | | 31.835.580,00 | 1.564.931,14 | 16.525.600,00 | 16.874.911,14 | 10.307.621,39 | 9.721.809,75 | 20.029.431,14 |

** di cui 4.472,61 in economia

XVI LEGISLATURA — DISEGNI DI LEGGE E RELAZIONI — DOCUMENTI

| Differenze rispetto alle previsioni | | Gestione dei residui attivi | | | | | | Gestione di cassa | | | | Totale dei residui attivi al termine dell'esercizio |
|-------------------------------------|----------------|-----------------------------------|--------------|-----------------------|--------------|------------|---------|-------------------|---------------|-------------------------------------|--------------|-----------------------------------------------------|
| | | Residui all'inizio dell'esercizio | Riscossi | Rimasti da riscuotere | Totali | Variazioni | | Previsioni | Riscossioni | Differenze rispetto alle previsioni | | |
| | | | | | | in + | in - | | | in + | in - | |
| in aumento | in diminuzione | | | | | (16-13) | (13-16) | | | (20-19) | (19-20) | (9+15) |
| (10-7) | (7-10) | 13 | 14 | (16-14) | (14+15) | 17 | 18 | 19 | 20 | 21 | 22 | 23 |
| 11 | 12 | | | | | | | | | | | |
| | | | | | | | | | | | | |
| | | | | | | | | | | | | |
| | | | | | | | | | | | | |
| | | | | | | | | | | | | |
| | | | | | | | | | | | | |
| | | | | | | | | | | | | |
| | | | | | | | | | | | | |
| | | | | | | | | | | | | |
| | | | | | | | | | | | | |
| | | | | | | | | | | | | |
| | | | | | | | | | | | | |
| | | | | | | | | | | | | |
| 1.869.700,00 | | | | | | | | 3.446.300,00 | | | 3.446.300,00 | 5.316.000,00 |
| 1.869.700,00 | | | | | | | | 3.446.300,00 | | | 3.446.300,00 | 5.316.000,00 |
| | | | | | | | | | | | | |
| | | | | | | | | | | | | |
| | | | | | | | | 812.431,00 | 812.431,00 | | | |
| | | | | | | | | 2.500.000,00 | 2.500.000,00 | | | |
| | | | | | | | | 3.312.431,00 | 3.312.431,00 | | | |
| | | | | | | | | | | | | |
| | | | | | | | | | | | | |
| 1.869.700,00 | | | | | | | | 6.758.731,00 | 3.312.431,00 | | 3.446.300,00 | 5.316.000,00 |
| | | | | | | | | | | | | |
| | | | | | | | | | | | | |
| | | | | | | | | | | | | |
| | 189.600,00 | | | | | | | | | | | |
| | 189.600,00 | | | | | | | | | | | |
| | | | | | | | | | | | | |
| | | | | | | | | | | | | |
| 1.474.420,00 | | 2.182.315,00 | 2.182.315,00 | | 2.182.315,00 | | | 11.959.352,00 | 9.177.505,39 | | 2.781.846,61 | 4.405.809,75 |
| 1.869.700,00 | | | | | | | | 6.758.731,00 | 3.312.431,00 | | 3.446.300,00 | 5.316.000,00 |
| | 189.600,00 | | | | | | | | | | | |
| 3.344.120,00 | 189.600,00 | 2.182.315,00 | 2.182.315,00 | | 2.182.315,00 | | | 18.718.083,00 | 12.489.936,39 | | 6.228.146,61 | 9.721.809,75 |
| 3.344.120,00 | 189.600,00 | 2.182.315,00 | 2.182.315,00 | | 2.182.315,00 | | | 18.718.083,00 | 12.489.936,39 | | 6.228.146,61 | 9.721.809,75 |

Registro Italiano Dighe

Uscite

| Codice | Capitolo | | Gestione di competenza | | | | | | |
|-------------------------------------|-----------------------------------------------------------|-------------------------------------------------------------------------------------------------------------------|-----------------------------|---------------------|-------------------|-----------------------|---------------------|---------------------|---------------------|
| | Numero | Denominazione | Bilancio di previsione 2004 | Variazioni | | Previsione definitiva | Somme impegnate | | |
| | | | Iniziali | aumento | diminuzione | competenza 2004 | pagate | rimaste da pagare | Totale impegni |
| 1 | 2 | 3 | 4 | 5 | 6 | 7 | 8 | 9 | 10 |
| 1. C.R.A. DIREZIONE GENERALE | | | | | | | | | |
| 1.1 | Titolo 1 "Uscite Correnti" | | | | | | | | |
| 1.1.1 | Funzionamento | | | | | | | | |
| 1.1.1.1 | Organi dell'Ente | | | | | | | | |
| 1.1.1.1.1 | cap. 100 | Compensi ai membri Consiglio di Amministrazione | 86.834,00 | | 30.000,00 | 56.834,00 | 55.863,01 | 0,00 | 55.863,01 |
| 1.1.1.1.2 | cap. 110 | Compensi ai membri Collegio dei Revisori | 22.500,00 | 13.500,00 | | 36.000,00 | 0,00 | 36.000,00 | 36.000,00 |
| 1.1.1.1.3 | cap. 120 | Gettoni di presenza organi collegiali | 11.880,00 | | 7.760,00 | 4.120,00 | 0,00 | 4.120,00 | 4.120,00 |
| 1.1.1.1.4 | cap. 130 | Comitato Tecnico Scientifico | 12.960,00 | | 12.960,00 | - | 0,00 | 0,00 | 0,00 |
| 1.1.1.1.5 | cap. 140 | Oneri per missioni organi collegiali e comitato tecnico scientifico | 57.600,00 | | 54.600,00 | 3.000,00 | 1.085,71 | 714,29 | 1.800,00 |
| 1.1.1.1.6 | cap. 150 | Oneri erariali e previdenziali a carico RID | 16.620,00 | | 2.230,00 | 14.390,00 | 9.563,00 | 4.827,00 | 14.390,00 |
| | | Totale "Organi dell'Ente" | 208.394,00 | 13.500,00 | 107.550,00 | 114.344,00 | 66.511,72 | 45.661,29 | 112.173,01 |
| 1.1.1.2 | Personale in attività di servizio | | | | | | | | |
| 1.1.1.2.1 | cap. 200 | Stipendi ed altri assegni fissi al personale di ruolo | 2.173.114,00 | 196.986,00 | | 2.370.100,00 | 2.344.808,66 | 0,00 | 2.344.808,66 |
| 1.1.1.2.2 | cap. 210 | Rimborso stipendi ed altri assegni personale comandato | 1.285.465,22 | 36,00 | | 1.285.501,22 | 377.715,55 | 907.785,67 | 1.285.501,22 |
| 1.1.1.2.3 | cap. 220 | Compensi personale a tempo determinato | | | | | | 0,00 | 0,00 |
| 1.1.1.2.4 | cap. 230 | Fondo unico di amministrazione personale non dirigente | 499.208,00 | 128.492,00 | | 627.700,00 | 332.328,84 | 295.371,16 | 627.700,00 |
| 1.1.1.2.5 | cap. 240 | Fondo per indennità dirigenti | 530.886,78 | 59.013,26 | | 589.900,05 | 484.311,57 | 125.588,48 | 589.900,05 |
| 1.1.1.2.6 | cap. 250 | Altre indennità | | | | | | 0,00 | 0,00 |
| 1.1.1.2.7 | cap. 260 | Compensi per lavoro straordinario | 344.992,00 | | 43.797,00 | 301.195,00 | 85.820,24 | 52.500,00 | 138.320,24 |
| 1.1.1.2.8 | cap. 270 | Indennità e rimborso spese per missioni in Italia | 220.000,00 | | | 220.000,00 | 138.213,81 | 15.000,00 | 153.213,81 |
| 1.1.1.2.9 | cap. 280 | Indennità e rimborso spese per missioni all'estero | | 10.000,00 | | 10.000,00 | - | 0,00 | 0,00 |
| 1.1.1.2.10 | cap. 290 | Indennità e rimborso spese di trasporto per trasferimenti | | | | | | 0,00 | 0,00 |
| 1.1.1.2.11 | cap. 300 | IRAP | 676.810,00 | | 69.338,00 | 607.472,00 | 265.401,24 | 40.244,07 | 305.645,31 |
| 1.1.1.2.12 | cap. 310 | Oneri previdenziali ed assistenziali a carico dell'Ente | 1.064.459,90 | 102.208,30 | | 1.166.668,20 | 924.780,41 | 117.628,60 | 1.042.409,01 |
| 1.1.1.2.13 | cap. 320 | Somme occorrenti per la concessione di buoni pasto al personale | 87.120,00 | 14.157,00 | | 101.277,00 | 23.874,04 | 0,00 | 23.874,04 |
| 1.1.1.2.14 | cap. 330 | Corsi per il personale e partecipazione alle spese per corsi indetti da enti, istituzioni e amministrazioni varie | 58.000,00 | 7.000,00 | | 65.000,00 | - | - | 0,00 |
| | | Totale "Personale in attività di servizio" | 6.940.055,90 | 517.892,57 | 113.135,00 | 7.344.813,47 | 4.957.254,36 | 1.554.117,97 | 6.511.372,33 |
| 1.1.1.3 | Uscite per l'acquisto di beni di consumo e servizi | | | | | | | | |
| 1.1.1.3.1 | cap. 400 | Acquisto di libri, riviste, giornali ed altre pubblicazioni | 10.000,00 | - | | 10.000,00 | 4.007,08 | 250,50 | 4.257,58 |
| 1.1.1.3.2 | cap. 410 | Acquisto di materiali di consumo e noleggio di materiale tecnico | 70.000,00 | 32.000,00 | 5.291,19 | 96.708,81 | 30.775,89 | 8.266,83 | 39.042,72 |
| 1.1.1.3.3 | cap. 420 | Uscite di rappresentanza | 1.500,00 | 8.500,00 | | 10.000,00 | 0,00 | 0,00 | 0,00 |
| 1.1.1.3.4 | cap. 430 | Uscite per il funzionamento di commissioni, comitati, ecc. | | 15.000,00 | | 15.000,00 | 0,00 | 1.250,00 | 1.250,00 |
| 1.1.1.3.5 | cap. 440 | Uscite per accertamenti sanitari | 24.000,00 | 11.000,00 | | 35.000,00 | 4.044,90 | 0,00 | 4.044,90 |
| 1.1.1.3.6 | cap. 450 | Uscite per pubblicità | 50.000,00 | | 30.000,00 | 20.000,00 | 2.880,00 | 0,00 | 2.880,00 |
| 1.1.1.3.7 | cap. 460 | Uscite per servizi informatici | | 70.000,00 | | 70.000,00 | 22.060,40 | 26.600,02 | 48.660,42 |
| 1.1.1.3.8 | cap. 470 | Uscite per cure, ricoveri e protesi | | | | | 0,00 | 0,00 | 0,00 |
| 1.1.1.3.9 | cap. 480 | Acquisto vestiario, divise, attrezzature per dotazione individuale di sicurezza | 20.000,00 | 65.000,00 | | 85.000,00 | 0,00 | 0,00 | 0,00 |
| 1.1.1.3.10 | cap. 490 | Fitto locali sede centrale e UU.PP. ed oneri condominiali | 965.000,00 | 116.000,00 | | 1.081.000,00 | 106.227,85 | 760.004,99 | 866.232,84 |
| 1.1.1.3.11 | cap. 500 | Manutenzione, riparazione e adattamento di locali e relativi impianti | 55.000,00 | 50.000,00 | | 105.000,00 | 537,78 | 17.150,85 | 17.688,63 |
| 1.1.1.3.12 | cap. 510 | Uscite postali e telegrafiche | 12.500,00 | 7.500,00 | | 20.000,00 | 9.858,66 | 3.300,00 | 13.158,66 |
| 1.1.1.3.13 | cap. 520 | Uscite per studi, indagini e rilevazioni | | 85.000,00 | | 85.000,00 | 0,00 | 0,00 | 0,00 |
| 1.1.1.3.14 | cap. 530 | Uscite per organizzazione e la partecipazione a convegni, congressi, mostre ed altre manifestazioni | 20.000,00 | 30.000,00 | | 50.000,00 | 0,00 | 0,00 | 0,00 |
| 1.1.1.3.15 | cap. 540 | Uscite per concorsi | | | | | 0,00 | 0,00 | 0,00 |
| 1.1.1.3.16 | cap. 550 | Manutenzione, riparazione e noleggio mezzi di trasporto | 7.500,00 | 17.500,00 | | 25.000,00 | 5.747,38 | 533,57 | 6.280,95 |
| 1.1.1.3.17 | cap. 560 | Canoni d'acqua | | 10.000,00 | | 10.000,00 | 3.492,91 | 0,00 | 3.492,91 |
| 1.1.1.3.18 | cap. 570 | Spese per energia elettrica e telefonia | 140.000,00 | | 10.000,00 | 130.000,00 | 54.623,31 | 54.186,99 | 108.810,30 |
| 1.1.1.3.19 | cap. 580 | Spese di pulizia e servizi ausiliari | 120.000,00 | 5.000,00 | | 125.000,00 | 27.992,14 | 44.169,20 | 72.161,34 |
| 1.1.1.3.20 | cap. 590 | Oneri e compensi per speciali incarichi | | 11.000,00 | | 11.000,00 | 0,00 | 0,00 | 0,00 |
| 1.1.1.3.21 | cap. 600 | Trasporti e facchinaggi | | 12.000,00 | | 12.000,00 | 0,00 | 0,00 | 0,00 |
| 1.1.1.3.22 | cap. 610 | Premi di assicurazione | 3.200,00 | 85.680,00 | | 88.880,00 | 75.299,11 | 0,00 | 75.299,11 |
| 1.1.1.3.23 | cap. 620 | Consulenze | 29.031,00 | 886,36 | | 29.917,36 | 26.672,05 | 0,00 | 26.672,05 |
| 1.1.1.3.24 | cap. 630 | Compensi Comitato alla sorveglianza D.L. 79/2004 | 50.000,00 | - | | 50.000,00 | 0,00 | 0,00 | 0,00 |
| | | Totale "Uscite per l'acquisto di beni di consumo e servizi" | 1.577.731,00 | 632.066,36 | 45.291,19 | 2.164.506,17 | 374.219,46 | 915.712,95 | 1.289.932,41 |
| | | Totale U.P.B. - "Funzionamento" | 8.726.180,90 | 1.163.458,93 | 265.976,19 | 9.623.663,64 | 5.397.985,54 | 2.515.492,21 | 7.913.477,75 |

XVI LEGISLATURA — DISEGNI DI LEGGE E RELAZIONI — DOCUMENTI

Allegato n.9 - Uscite (1/3)
(art.7, comma 6, lett.a)

| Differenze rispetto alle previsioni | | Gestione dei residui passivi | | | | | | Gestione di cassa | | | | Totale dei residui passivi al termine dell'esercizio |
|-------------------------------------|----------------|-----------------------------------|------------|-------------------|--------------|------------|----------------|-------------------|--------------|-------------------------------------|--------------|------------------------------------------------------|
| in aumento | in diminuzione | Residui all'inizio dell'esercizio | Pagati | Rimasti da pagare | totali | Variazioni | | Previsioni | Pagamenti | Differenze rispetto alle previsioni | | |
| | | | | | | in aumento | in diminuzione | | | | | |
| 11 | 12 | 13 | 14 | 15 | 16 | 17 | 18 | 19 | 20 | 21 | 22 | 23 |
| - | - | - | - | - | - | - | - | - | - | - | - | - |
| 970,99 | - | 3.787,33 | 3.787,33 | - | 3.787,33 | - | - | 60.621,33 | 59.650,34 | - | 970,99 | 0,00 |
| - | - | - | - | - | - | - | - | 36.000,00 | 0,00 | - | 36.000,00 | 36.000,00 |
| - | - | - | - | - | - | - | - | 4.120,00 | 0,00 | - | 4.120,00 | 4.120,00 |
| - | - | - | - | - | - | - | - | 0,00 | 0,00 | - | 0,00 | 0,00 |
| 1.200,00 | - | - | - | - | - | - | - | 3.000,00 | 1.085,71 | - | 1.914,29 | 714,29 |
| - | - | 3.793,83 | 3.793,83 | - | 3.793,83 | - | - | 18.183,83 | 13.356,83 | - | 4.827,00 | 4.827,00 |
| 2.170,990 | - | 7.581,16 | 7.581,16 | - | 7.581,16 | - | - | 121.925,16 | 74.092,88 | - | 47.832,28 | 45.661,29 |
| - | - | - | - | - | - | - | - | - | - | - | - | - |
| - | - | - | - | - | - | - | - | - | - | - | - | - |
| 25.291,340 | - | 36.194,11 | - | 36.194,11 | 36.194,11 | - | - | 2.406.294,11 | 2.344.808,66 | - | 61.485,45 | 36.194,11 |
| - | - | 459.933,59 | - | - | 459.933,59 | - | - | 1.745.434,81 | 377.715,55 | - | 1.367.719,26 | 1.367.719,26 |
| - | - | - | - | - | - | - | - | - | - | - | - | - |
| - | - | 101.341,58 | 101.341,58 | - | 101.341,58 | - | - | 729.041,58 | 433.670,42 | - | 295.371,16 | 295.371,16 |
| - | - | 46.946,79 | 46.946,79 | - | 46.946,79 | - | - | 636.846,84 | 511.258,36 | - | 125.588,48 | 125.588,48 |
| - | - | - | - | - | - | - | - | - | - | - | - | - |
| 162.874,760 | - | 28.199,41 | 28.199,41 | - | 28.199,41 | - | - | 329.394,41 | 114.019,65 | - | 215.374,76 | 52.500,00 |
| 66.786,190 | - | 23.799,96 | 23.799,96 | - | 23.799,96 | - | - | 243.799,96 | 162.013,77 | - | 81.786,19 | 15.000,00 |
| 10.000,000 | - | - | - | - | - | - | - | 10.000,00 | - | - | 10.000,00 | - |
| - | - | - | - | - | - | - | - | - | - | - | - | - |
| 301.826,691 | - | 15.043,77 | 15.043,77 | - | 15.043,77 | - | - | 622.515,77 | 280.445,01 | - | 342.070,76 | 40.244,07 |
| 124.259,190 | - | 42.931,10 | 42.931,10 | - | 42.931,10 | - | - | 1.209.599,30 | 967.711,51 | - | 241.887,79 | 117.628,60 |
| 77.402,960 | - | 43.981,45 | 43.981,45 | - | 43.981,45 | - | - | 145.258,45 | 67.855,49 | - | 77.402,96 | - |
| - | - | - | - | - | - | - | - | - | - | - | - | - |
| 65.000,000 | - | - | - | - | - | - | - | 65.000,00 | - | - | 65.000,00 | - |
| 833.441,131 | - | 798.371,76 | 302.244,06 | 496.127,70 | 798.371,76 | - | - | 8.143.185,23 | 5.259.498,42 | - | 2.883.686,81 | 2.050.245,67 |
| - | - | - | - | - | - | - | - | - | - | - | - | - |
| 5.742,420 | - | 1.447,02 | 1.447,02 | - | 1.447,02 | - | - | 11.447,02 | 5.454,10 | - | 5.992,92 | 250,50 |
| 57.666,090 | - | 75.224,82 | 65.645,90 | 9.578,92 | 75.224,82 | - | - | 171.933,63 | 96.421,79 | - | 75.511,84 | 17.845,75 |
| 13.000,000 | - | - | - | - | - | - | - | 10.000,00 | - | - | 10.000,00 | 0,00 |
| 13.750,000 | - | - | - | - | - | - | - | 15.000,00 | - | - | 15.000,00 | 1.250,00 |
| 30.955,100 | - | - | - | - | - | - | - | 35.000,00 | 4.044,90 | - | 30.955,10 | 0,00 |
| 17.120,000 | - | - | - | - | - | - | - | 20.000,00 | 2.880,00 | - | 17.120,00 | 0,00 |
| 21.339,580 | - | 205.213,95 | 9.014,96 | 196.198,99 | 205.213,95 | - | - | 275.213,95 | 31.075,36 | - | 244.138,59 | 222.799,01 |
| - | - | - | - | - | - | - | - | - | - | - | - | 0,00 |
| 85.000,000 | - | - | - | - | - | - | - | 85.000,00 | - | - | 85.000,00 | 0,00 |
| 214.767,180 | - | 405.653,14 | 385.378,78 | 20.274,36 | 405.653,14 | - | - | 1.486.653,14 | 491.606,63 | - | 995.046,51 | 780.279,35 |
| 87.311,370 | - | - | - | - | - | - | - | 105.000,00 | 537,78 | - | 104.462,22 | 17.150,85 |
| 6.841,340 | - | 3.580,86 | 3.580,86 | - | 3.580,86 | - | - | 23.580,86 | 13.439,52 | - | 10.141,34 | 3.300,00 |
| 85.000,000 | - | 634.005,87 | 77.911,00 | 556.094,87 | 634.005,87 | - | - | 719.005,87 | 77.911,00 | - | 641.094,87 | 556.094,87 |
| - | - | - | - | - | - | - | - | - | - | - | - | - |
| 50.000,000 | - | - | - | - | - | - | - | 50.000,00 | - | - | 50.000,00 | 0,00 |
| - | - | - | - | - | - | - | - | - | - | - | - | 0,00 |
| 18.719,050 | - | 352,80 | 352,80 | - | 352,80 | - | - | 25.352,80 | 6.100,18 | - | 19.252,62 | 533,57 |
| 6.507,090 | - | - | - | - | - | - | - | 10.000,00 | 3.492,91 | - | 6.507,09 | 0,00 |
| 21.189,700 | - | - | - | - | - | - | - | 130.000,00 | 54.623,31 | - | 75.376,69 | 54.186,99 |
| 52.838,660 | - | 40.956,67 | 31.063,61 | 9.893,06 | 40.956,67 | - | - | 165.956,67 | 59.055,75 | - | 106.900,92 | 54.062,26 |
| 11.000,000 | - | - | - | - | - | - | - | 11.000,00 | - | - | 11.000,00 | 0,00 |
| 12.000,000 | - | - | - | - | - | - | - | 12.000,00 | - | - | 12.000,00 | 0,00 |
| 13.580,890 | - | 978,51 | 978,51 | - | 978,51 | - | - | 89.858,51 | 76.277,62 | - | 13.580,89 | 0,00 |
| 3.245,310 | - | 8.948,44 | 8.948,44 | - | 8.948,44 | - | - | 38.865,80 | 35.620,49 | - | 3.245,31 | 0,00 |
| 50.000,000 | - | - | - | - | - | - | - | 50.000,00 | - | - | 50.000,00 | 0,00 |
| 874.573,76 | - | 1.376.362,08 | 584.321,88 | 792.040,20 | 1.376.362,08 | - | - | 3.540.868,25 | 958.541,34 | - | 2.582.326,91 | 1.707.753,75 |
| - | 1.710.185,88 | 2.182.315,00 | 894.147,10 | 1.288.167,90 | 2.182.315,00 | - | - | 11.805.978,64 | 6.292.132,64 | - | 5.513.846,00 | 3.803.660,11 |

XVI LEGISLATURA - DISEGNI DI LEGGE E RELAZIONI - DOCUMENTI

Registro Italiano Dighe

Uscite

| Codice | Capitolo | | Gestione di competenza | | | | | | |
|-------------------------------------|-----------------------------------------------------------|---------------------------------------------------------------------------------------------|-----------------------------|--------------|---------------|-----------------------|-----------------|-------------------|----------------|
| | Numero | Denominazione | Bilancio di previsione 2004 | Variazioni | | Previsione definitiva | Somme impegnate | | |
| | | | Iniziali | aumento | diminuzione | competenza 2004 | pagate | rimaste da pagare | Totale impegni |
| 1 | 2 | 3 | 4 | 5 | 6 | 7 | 8 | 9 | 10 |
| 1. C.R.A. DIREZIONE GENERALE | | | | | | | | | |
| 1.1.2 | Interventi diversi | | - | - | - | - | - | - | - |
| 1.1.2.1 | Uscite per prestazioni istituzionali | | - | - | - | - | - | - | - |
| 1.1.2.1.1 | cap. 700 | Rendite | - | - | - | - | - | - | - |
| 1.1.2.1.2 | cap. 710 | Pensioni | - | - | - | - | - | - | - |
| 1.1.2.1.3 | cap. 720 | Assegni e indennità alla presidenza | - | - | - | - | - | - | - |
| 1.1.2.1.4 | cap. 730 | Indennizzi | - | - | - | - | - | - | - |
| 1.1.2.1.5 | cap. 740 | Altre prestazioni | - | - | - | - | - | - | - |
| 1.1.2.2 | Trasferimenti passivi | | - | - | - | - | - | - | - |
| 1.1.2.2.1 | cap. 750 | Allo Stato | - | - | - | - | - | - | - |
| 1.1.2.2.2 | cap. 760 | Alle regioni | - | - | - | - | - | - | - |
| 1.1.2.2.3 | cap. 770 | A comuni e provincie | - | - | - | - | - | - | - |
| 1.1.2.2.4 | cap. 780 | Ad altri enti del settore pubblico | - | - | - | - | - | - | - |
| 1.1.2.2.5 | cap. 790 | Altri trasferimenti passivi | - | - | - | - | - | - | - |
| 1.1.2.3 | Oneri finanziari | | - | - | - | - | - | - | - |
| 1.1.2.3.1 | cap. 800 | Interessi passivi | - | - | - | - | - | - | - |
| 1.1.2.3.2 | cap. 810 | Uscite per commissioni bancarie | - | 1.000,00 | - | 1.000,00 | - | - | - |
| 1.1.2.4 | Oneri tributari | | - | - | - | - | - | - | - |
| 1.1.2.4.1 | cap. 820 | Tasse, tributi ed imposte | 25.000,00 | - | - | 25.000,00 | 21.241,66 | 2.239,93 | 23.481,59 |
| 1.1.2.5 | Poste correttive e compensative di entrate correnti | | - | - | - | - | - | - | - |
| 1.1.2.5.1 | cap. 830 | Restituzioni e rimborsi diversi | - | - | - | - | - | - | - |
| 1.1.2.6 | Uscite non classificabili in altre voci | | - | - | - | - | - | - | - |
| 1.1.2.6.1 | cap. 840 | Uscite per liti, arbitraggi, risarcimenti ed accessori | - | - | - | - | - | - | - |
| 1.1.2.6.2 | cap. 850 | Fondi speciali per rinnovi contrattuali in corso | 375.213,30 | - | 98.296,80 | 276.916,50 | - | - | - |
| 1.1.2.6.3 | cap. 860 | Oneri vari straordinari | - | - | - | - | - | - | - |
| 1.1.2.6.4 | cap. 870 | Uscite di realizzo entrate | - | - | - | - | - | - | - |
| 1.1.3 | Trattamenti di quiescenza, integrativi e sostitutivi | | - | - | - | - | - | - | - |
| 1.1.3.1 | Oneri per il personale in quiescenza | | - | - | - | - | - | - | - |
| 1.1.3.1.1 | cap. 880 | Pensioni a carico dell'ente | - | - | - | - | - | - | - |
| 1.1.3.2 | Accantonamento al trattamento di fine rapporto | | - | - | - | - | - | - | - |
| 1.1.3.2.1 | cap. 890 | Accantonamento al trattamento di fine rapporto | - | - | - | - | - | - | - |
| 1.1.4 | Accantonamenti a fondi rischi ed oneri | | - | - | - | - | - | - | - |
| 1.1.4.1 | Accantonamenti a fondi rischi ed oneri | | - | - | - | - | - | - | - |
| 1.1.4.1.1 | cap. 900 | Fondo di riserva - art.14 Regolamento di contabilità | 92.185,80 | 209.523,01 | 301.708,81 | - | - | - | - |
| 1.1.4.1.2 | cap. 910 | Fondo di riserva - art.16 Regolamento di contabilità | - | - | 20.000,00 | - | - | - | - |
| 1.1.4.2 | Totale "Accantonamenti a fondi rischi ed oneri" | | 92.185,80 | 209.523,01 | 321.708,81 | - | - | - | - |
| 1.1.4.3 | Totale "Accantonamenti a fondi rischi ed oneri" | | 92.185,80 | 209.523,01 | 321.708,81 | - | - | - | - |
| | Totale uscite correnti CRA "Direzione Generale" | | 9.218.580,00 | 1.373.981,94 | 685.981,80 | 9.926.580,14 | 5.419.227,20 | 2.517.732,14 | 7.936.959,34 |
| 1. C.R.A. DIREZIONE GENERALE | | | | | | | | | |
| 1.2 | Titolo 2 "Uscite in conto capitale" | | - | - | - | - | - | - | - |
| 1.2.1 | Investimenti | | - | - | - | - | - | - | - |
| 1.2.1.1 | Acquisizione di beni di uso durevole ed opere immobiliari | | - | - | - | - | - | - | - |
| 1.2.1.1.1 | cap. 2000 | Acquisti immobili | - | - | - | - | - | - | - |
| 1.2.1.1.2 | cap. 2010 | Ricostruzioni, ripristini e trasformazioni di immobili | 302.400,00 | - | 222.400,00 | 80.000,00 | 80.000,00 | 80.000,00 | 80.000,00 |
| 1.2.1.1.3 | cap. 2020 | Uscite per costruzioni in corso | - | - | - | - | - | - | - |
| 1.2.1.1.4 | cap. 2030 | Acquisti di diritti reali | - | - | - | - | - | - | - |
| 1.2.1.2 | Acquisizione di immobilizzazioni tecniche | | - | - | - | - | - | - | - |
| 1.2.1.2.1 | cap. 2100 | Acquisti e realizzazione di impianti, attrezzature e macchinari | 335.000,00 | - | 320.000,00 | 15.000,00 | 15.000,00 | 15.000,00 | 15.000,00 |
| 1.2.1.2.2 | cap. 2110 | Ripristini, trasformazioni e manutenzione straordinaria impianti, attrezzature e macchinari | - | 50.000,00 | - | 50.000,00 | 50.000,00 | 50.000,00 | 50.000,00 |
| 1.2.1.2.3 | cap. 2120 | Acquisti di automezzi | - | - | - | - | - | - | - |
| 1.2.1.2.4 | cap. 2130 | Grandi manutenzioni di automezzi | - | - | - | - | - | - | - |
| 1.2.1.2.5 | cap. 2140 | Acquisti di mobili e macchine d'ufficio | 120.000,00 | 80.000,00 | - | 200.000,00 | 200.000,00 | 200.000,00 | 200.000,00 |
| 1.2.1.3 | Sviluppo attività istituzionali | | - | - | - | - | - | - | - |
| 1.2.1.3.1 | cap. 3000 | Reti per monitoraggio invasi | 5.500.000,00 | 913.731,00 | - | 6.413.731,00 | 47.280,00 | 6.366.451,00 | 6.413.731,00 |
| 1.2.1.3.2 | cap. 3010 | Finanziamenti per interventi di progettazione e manutenzione | 16.170.000,00 | - | 16.170.000,00 | - | - | - | - |
| 1.2.1.3.3 | cap. 3020 | Convenzioni per studi, indagini e ricerche | - | - | - | - | - | - | - |
| 1.2.2 | Oneri comuni | | - | - | - | - | - | - | - |
| 1.2.2.1 | Rimborsi di mutui | | - | - | - | - | - | - | - |
| 1.2.2.1.1 | cap. 3100 | Rimborsi di mutui | - | - | - | - | - | - | - |
| | Totale "Rimborsi di mutui" | | - | - | - | - | - | - | - |
| | Totale uscite in conto capitale CRA "Direzione Generale" | | 22.427.400,00 | 1.043.731,00 | 16.712.400,00 | 6.758.731,00 | 47.280,00 | 6.711.451,00 | 6.758.731,00 |
| 1. C.R.A. DIREZIONE GENERALE | | | | | | | | | |
| 1.3 | Titolo 3 "Partite di giro" | | - | - | - | - | - | - | - |
| 1.3.1 | Uscite aventi natura di partite di giro | | - | - | - | - | - | - | - |

Registro Italiano Dighe

Uscite

| Codice | Capitolo | | Gestione di competenza | | | | | | |
|-------------------------------------|-----------|-------------------------------------------------------------------|-----------------------------|---------------------|----------------------|-----------------------|---------------------|---------------------|----------------------|
| | Numero | Denominazione | Bilancio di previsione 2004 | Variazioni | | Previsione definitiva | Somme impegnate | | |
| | | | Iniziali | aumento | diminuzione | competenza 2004 | pagate | rimaste da pagare | Totale impegni |
| 1 | 2 | 3 | 4 | 5 | 6 | 7 | 8 | 9 | 10 |
| 1. C.R.A. DIREZIONE GENERALE | | | | | | | | | |
| 1.3.1.1 | | Uscite aventi natura di partite di giro | | - | | | | | |
| 1.3.1.1.1 | cap. 8000 | Ritenute erariali | 64.800,00 | - | | 64.800,00 | | | |
| 1.3.1.1.2 | cap. 8010 | Ritenute previdenziali ed assistenziali | 124.800,00 | - | | 124.800,00 | | | |
| 1.3.1.1.3 | cap. 8020 | Trattenute a favore di terzi | | - | | | | | |
| 1.3.1.1.4 | cap. 8030 | Somme pagate per conto terzi | | - | | | | | |
| 1.3.1.1.5 | cap. 8040 | Partite in conto sospesi | | - | | | | | |
| | | Totale "Uscite aventi natura di partite di giro" | 189.600,00 | - | | 189.600,00 | | | |
| | | Totali uscite per partite di giro CRA "Direzione Generale" | 189.600,00 | - | | 189.600,00 | | | |
| | | Riepilogo dei titoli CRA "Direzione Generale" | | | | | | | |
| | | TITOLO 1 "Uscite Correnti" | 9.218.580,00 | 1.373.981,94 | 685.981,80 | 9.926.580,14 | 5.419.227,20 | 2.517.732,14 | 7.936.959,34 |
| | | TITOLO 2 "Uscite in conto capitale" | 22.427.400,00 | 1.043.731,00 | 16.712.400,00 | 6.758.731,00 | 47.280,00 | 6.711.451,00 | 6.758.731,00 |
| | | TITOLO 3 "Partite di giro" | 189.600,00 | - | | 189.600,00 | | | |
| | | Totale delle uscite CRA "Direzione Generale" | 31.835.580,00 | 2.417.712,94 | 17.398.381,80 | 16.874.911,14 | 5.466.507,20 | 9.229.183,14 | 14.695.690,34 |

Allegato n.9 - Uscite (3/3)
(art.7, comma 6, lett.a)

| | | Gestione dei residui passivi | | | | | | Gestione di cassa | | | | Totale dei residui passivi al termine dell'esercizio |
|-------------------------------------|---------------------|-----------------------------------|-------------------|---------------------|---------------------|------------|----------------|----------------------|---------------------|-------------------------------------|----------------------|------------------------------------------------------|
| Differenze rispetto alle previsioni | | Residui all'inizio dell'esercizio | Pagati | Rimasti da pagare | totali | Variazioni | | Previsioni | Pagamenti | Differenze rispetto alle previsioni | | |
| in aumento | in diminuzione | | | | | in aumento | in diminuzione | | | in aumento | in diminuzione | |
| 11 | 12 | 13 | | 15 | 16 | 17 | 18 | 19 | 20 | 21 | 22 | 23 |
| | | | | | | | | | | | | |
| | | | | | | | | | | | | |
| | | | | | | | | | | | | |
| | | | | | | | | | | | | |
| | | | | | | | | | | | | |
| | | | | | | | | | | | | |
| | | | | | | | | | | | | |
| | | | | | | | | | | | | |
| | | | | | | | | | | | | |
| | | | | | | | | | | | | |
| | | | | | | | | | | | | |
| | | | | | | | | | | | | |
| | | | | | | | | | | | | |
| | | | | | | | | | | | | |
| | | | | | | | | | | | | |
| | | | | | | | | | | | | |
| | | | | | | | | | | | | |
| - | 1.989.620,79 | 2.182.315,00 | 894.147,10 | 1.288.167,90 | 2.182.315,00 | - | - | 11.831.978,64 | 6.313.374,30 | - | 5.518.604,34 | 3.805.900,04 |
| 0,00 | 0,00 | 0,00 | 0,00 | 0,00 | 0,00 | 0,00 | 0,00 | 6.413.731,00 | 47.280,00 | - 0,00 | 6.366.451,00 | 6.711.451,00 |
| - | - | - | - | - | - | - | - | - | - | - | - | - |
| - | 1.989.620,79 | 2.182.315,00 | 894.147,10 | 1.288.167,90 | 2.182.315,00 | - | - | 18.245.709,64 | 6.360.654,30 | - | 11.885.055,34 | 10.517.351,04 |

Allegato 11 (1/2)
(art. 45, comma 1)

STATO PATRIMONIALE

| ATTIVITA' | | ANNO 2004 | ANNO 2003 | PASSIVITA' | | ANNO 2004 | ANNO 2003 |
|-------------------------------------------------------------------------------------------------------------------------------------------------------|--|--------------|--------------|----------------------------------------------------------------------------------------------------------------------------|--|--------------|--------------|
| A) CREDITI VERSO LO STATO ED ALTRI ENTI PUBBLICI PER LA PARTECIPAZIONE AL PATRIMONIO INIZIALE | | | | A) PATRIMONIO NETTO | | | |
| B) IMMOBILIZZAZIONI | | 76.440,00 | | I. Fondo di dotazione | | | |
| 1. Immobilizzazioni immateriali | | | | II. Riserve obbligatorie e derivanti da leggi | | | |
| 1) Costi d'impianto e di ampliamento | | | | III. Riserve di rivalutazione | | | |
| 2) Costi di ricerca, di sviluppo e di pubblicità | | | | IV. Contributi a fondo perduto | | | |
| 3) Diritti di brevetto industriale e diritti di utilizzazione delle opere di ingegno | | | | V. Contributi per ripiano disavanzi | | | |
| 4) Concessioni, licenze, marchi e diritti simili | | | | VI. Riserve statutarie | | | |
| 5) Avviamento | | | | VII. Altre riserve distintamente indicate | | | |
| 6) Immobilizzazioni in corso e acconti | | | | VIII. Avanzi (Disavanzi) economici portati a nuovo | | 3.545.697,16 | |
| 8) Manutenzioni straordinarie e migliorie su beni di terzi | | | | IX. Avanzo (Disavanzo) economico d'esercizio | | | |
| 9) Altre | | | | Totale Patrimonio netto (A) | | 3.545.697,16 | |
| 10) Ammortamenti | | -11.820,00 | | B) CONTRIBUTI IN CONTO CAPITALE | | | |
| Totale | | 64.620,00 | | 1) per contributi a destinazione vincolata | | 8.616.611,00 | |
| II. Immobilizzazioni materiali | | | | 2) per contributi indistinti per la gestione | | | |
| 1) Terreni e fabbricati | | | | 3) per contributi in natura | | | |
| 2) Impianti e macchinari | | | | Totale contributi in conto capitale (B) | | 8.616.611,00 | |
| 3) Attrezzature industriali e commerciali | | | | C) FONDI PER RISCHI ED ONERI | | | |
| 4) Automezzi e motomezzi | | | | 1) per trattamento di quiescenza e obblighi simili | | | |
| 5) Immobilizzazioni in corso e acconti | | | | 2) per imposte | | | |
| 6) Diritti reali di godimento | | | | 3) per altri rischi e oneri | | | |
| 7) Altri beni | | | | 4) per ripristino investimenti | | | |
| Totale | | | | Totale Fondi rischi ed oneri futuri (C) | | | |
| III. Immobilizzazioni finanziarie, con separata indicazione per ciascuna voce dei crediti, degli importi esigibili entro l'esercizio successivo | | | | D) TRATTAMENTO DI FINE RAPPORTO DI LAVORO SUBORDINATO | | | |
| 1) Partecipazione in: | | | | E) RESIDUI PASSIVI, con separata indicazione, per cui scuola voce, degli importi esigibili oltre l'esercizio successivo | | | |
| a) imprese controllate | | | | 1) obbligazioni | | | |
| b) imprese collegate | | | | 2) verso le banche | | | |
| c) imprese controllanti | | | | 3) verso altri finanziatori | | | |
| d) altre imprese | | | | 4) acconti | | | |
| e) altri enti | | | | 5) debiti verso fornitori | | | |
| 2) crediti | | | | | | | |
| a) verso imprese controllate | | | | | | | |
| b) verso imprese collegate | | | | | | | |
| c) verso lo Stato e altri soggetti pubblici | | | | | | | |
| d) verso altri | | | | | | | |
| | | | | | | 1.690.893,15 | |

| ATTIVITA' | | ANNO 2004 | ANNO 2003 | PASSIVITA' | | ANNO 2004 | ANNO 2003 |
|------------------------------------------------------------------|---------------------------------------|---------------|--------------|----------------------------------------------------------------|--|---------------|--------------|
| 3) Altri titoli | | | | 7) verso imprese controllate, collegate e controllanti | | 42.484,00 | |
| 4) Crediti finanziari diversi | | | | 8) debiti tributari | | | |
| Totale | Totale Immobilizzazioni (B) | | | 9) debiti verso istituti di previdenza e sicurezza sociale | | | |
| | | | | 10) debiti verso iscritti, soci e terzi per prestazioni dovute | | | |
| | | | | 11) debiti verso lo Stato ed altri soggetti pubblici | | 2.020.026,53 | |
| | | | | 12) debiti diversi | | 3.753.403,68 | |
| | | | | Totale | | | |
| | | | | Totale Debiti (E) | | | |
| | | | | F) RATEI E RISCONTI | | | |
| | | | | 1) Ratei passivi | | | |
| | | | | 2) Risconti passivi | | | |
| | | | | 3) Aggio su prestiti | | | |
| | | | | 4) Riserve tecniche | | | |
| | | | | | | | |
| | | 9.555.520,00 | | | | | |
| | | 16.746,61 | | | | | |
| | | 149.543,14 | | | | | |
| | | 9.721.809,75 | | | | 0 | |
| Totale | Totale | | | Totale ratei e risconti (D) | | | |
| III. Attività finanziarie che non costituiscono immobilizzazioni | | | | | | | |
| 1) Partecipazioni in imprese controllate | | | | | | | |
| 2) Partecipazioni in imprese collegate | | | | | | | |
| 3) Altre partecipazioni | | | | | | | |
| 4) Altro titoli | | | | | | | |
| TOTALE | TOTALE | | | | | | |
| IV. Disponibilità liquide | | | | | | | |
| 1) Depositi bancari e postali | | 6.129.282,09 | | | | | |
| 2) Assegni | | | | | | | |
| 3) Denaro e valori in cassa | | | | | | | |
| TOTALE | TOTALE | 6.129.282,09 | | | | | |
| Totale attivo circolante (C) | Totale attivo circolante (C) | | | | | | |
| D) RATEI E RISCONTI | | | | | | | |
| 1) Ratei attivi | | | | | | | |
| 2) Risconti attivi | | | | | | | |
| Totale ratei e risconti (D) | Totale ratei e risconti (D) | | | | | | |
| Totale attivo | Totale attivo | 15.915.711,84 | | Totale passivo netto | | 15.915.711,84 | |

| | Anno 2004 | | Anno 2003 | |
|-----------------------------------------------------------------------------------------------|--------------|----------------------|-----------|--------|
| | Parziali | Totali | Parziali | Totali |
| A) VALORE DELLA PRODUZIONE | | | | |
| 1) Proventi e corrispettivi per la produzione delle prestazioni e/o servizi | | 4.239.520,00 | | |
| 2) Variazione delle rimanenze dei prodotti in corso di lavorazione, semilavorati e finiti | | | | |
| 3) Variazione dei lavori in corso su ordinazione | | | | |
| 4) Incrementi di immobilizzazioni per lavori interni | | | | |
| 5) Altri ricavi e proventi, con separata indicaz. dei contributi di competenza dell'esercizio | | 7.173.300,14 | | |
| Totale valore della produzione (A) | | 11.412.820,14 | | |
| B) COSTI DELLA PRODUZIONE | | | | |
| 6) per materie prime, sussidiarie, consumo e merci | | 131.758,07 | | |
| 7) per servizi | | 291.941,50 | | |
| 8) per godimento beni di terzi | | 866.232,84 | | |
| 9) per il personale | | 6.124.070,66 | | |
| a) salari e stipendi | 4.691.426,71 | | | |
| b) oneri sociali | 1.042.409,01 | | | |
| c) trattamento di fine rapporto | 213.147,09 | | | |
| d) trattamento di quiscenza e simili | | | | |
| e) altri costi | 177.087,85 | | | |
| 10) Ammortamenti e svalutazioni | | 11.820,00 | | |
| a) Ammortamento delle immobilizzazioni immateriali | | | | |
| b) Ammortamento delle immobilizzazioni materiali | | | | |
| c) Altre svalutazioni delle immobilizzazioni | | | | |
| d) Svalutazione dei crediti compresi nell'attivo circolante e delle disponibilità liquide | | | | |
| 11) Variazioni delle rimanenze di materie prime, sussidiarie, di consumo e merci | | | | |
| 12) Accantonamento dei rischi | | | | |
| 13) Accantonamento ai fondi per oneri | | | | |
| 14) Oneri diversi di gestione | | | | |
| Totale costi (B) | | 112.173,01 | | |
| | | 7.537.996,08 | | |

| | Anno 2004 | | Anno 2003 | |
|-----------------------------------------------------------------------------------|-----------|---------------------|-----------|--------|
| | Parziali | Totali | Parziali | Totali |
| DIFFERENZA TRA VALORE E COSTI DELLA PRODUZIONE (A-B) | | 3.874.824,06 | | |
| C) PROVENTI E ONERI FINANZIARI | | | | |
| 15) Proventi da partecipazioni | | | | |
| 16) Altri proventi finanziari | | | | |
| a) di crediti iscritti nelle immobilizzazioni | | | | |
| b) di titoli iscritti nelle immobilizzazioni che non costituiscono partecipazioni | | | | |
| c) di titoli iscritti nell'attivo circolante che non costituiscono partecipazioni | | | | |
| d) proventi diversi dai precedenti | | | | |
| 17) Interessi e altri oneri finanziari | | | | |
| 17-bis) Utili e perdite su cambi | | | | |
| Totale proventi ed oneri finanziari (15+16-17) | | | | |
| D) RETTIFICHE DI VALORE DI ATTIVITA' FINANZIARIE | | | | |
| 18) Rivalutazioni: | | | | |
| a) di partecipazioni | | | | |
| b) di immobilizzazioni finanziarie | | | | |
| c) di titoli iscritti nell'attivo circolante | | | | |
| 19) Svalutazioni: | | | | |
| a) di partecipazioni | | | | |
| b) di immobilizzazioni finanziarie | | | | |
| c) di titoli iscritti nell'attivo circolante | | | | |
| Totale rettifiche di valore | | | | |

| | Anno 2004 | | Anno 2003 | |
|------------------------------------------------------------------------------------------------------------------------------------------|-----------|---------------------|-----------|--------|
| | Parziali | Totali | Parziali | Totali |
| E) PROVENTI E ONERI STRAORDINARI | | | | |
| 20) Proventi con separata indicazione delle plusvalenze da alienazioni i cui ricavi non sono iscrivibili al n.5) | | | | |
| 21) Oneri straordinari, con separata indicazione delle minusvalenze da alienazione i cui effetti contabili non sono iscrivibili al n.14) | | | | |
| 22) Sopravvenienze attive ed insussistenze del passivo derivanti dalla gestione dei residui | | | | |
| 23) Sopravvenienze passive ed insussistenze dell'attivo derivanti dalla gestione dei residui | | | | |
| Totale delle partite straordinarie | | | | |
| Risultato prima delle imposte (A-B±C±D±E) | | 3.874.824,06 | | |
| Imposte dell'esercizio | | 329.126,90 | | |
| Avanzo/Disavanzo/Pareggio Economico | | 3.545.697,16 | | |

REGISTRO ITALIANO DIGHE

Allegato 12 (1)
(art.47, comma 1)

SITUAZIONE AMMINISTRATIVA

Anno 2004

| | | | | |
|---------------------------------------------------|--------------------------------------------|-----------------|-----------------|---------------|
| Consistenza della cassa all'inizio dell'esercizio | | | € 0,00 | (a) |
| Riscossioni | in c/competenza | € 10.307.621,39 | | |
| | in c/residui | € 2.182.315,00 | | |
| | | € 12.489.936,39 | € 12.489.936,39 | (b) |
| Pagamenti | in c/competenza | € 5.088.791,65 | | |
| | in c/residui | € 1.271.862,65 | | |
| | | € 6.360.654,30 | € 6.360.654,30 | (c) |
| Consistenza della cassa alla fine dell'esercizio | | | € 6.129.282,09 | (d = a+b-c) |
| Residui attivi | degli esercizi precedenti dell'esercizio | € 0,00 | | |
| | | € 9.721.809,75 | | |
| | | € 9.721.809,75 | € 9.721.809,75 | (e) |
| Residui passivi | degli esercizi precedenti dell'esercizio | € 910.452,35 | | |
| | | € 2.842.951,33 | | |
| | | € 3.753.403,68 | € 3.753.403,68 | (f) |
| Avanzo | d'amministrazione alla fine dell'esercizio | | € 12.097.688,16 | (g=d+e-f) |
| Disavanzo | | | | |

| | | | | |
|-------------------------------------------------------------------------------------------|-----------------------------------------------|--------------|--------------|--|
| L'utilizzazione dell'avanzo di amministrazione per l'esercizio 2004 risulta così prevista | | | | |
| Parte vincolata | | | | |
| al trattamento di fine rapporto | | | | |
| ai fondi per rischi ed oneri | | | | |
| | | | | |
| | | | | |
| al fondo ripristino investimenti | | | | |
| per i seguenti altri vincoli | Trasferimenti da parte dello Stato DPR 136/03 | 812.431,00 | | |
| | Trasferimenti da parte dello Stato DL 79/04 | 2.423.560,00 | | |
| | Quote di iscrizione al RID DPR 136/03 | 5.316.000,00 | | |
| | | | | |
| totale parte vincolata | | | 8.551.991,00 | |
| Parte disponibile | | | | |
| | | | | |
| | | | | |
| Parte di cui non si prevede l'utilizzazione nell'esercizio 2005 | | | | |
| Totale parte disponibile | | | | |
| Totale risultato di amministrazione presunto | | | | |
| | | | | |

PAGINA BIANCA



Registro Italiano Dighe

*Ente soppresso ex art.2, comma 170, del decreto-legge 3.10.2006,n.262,
convertito con modificazioni, dalla legge 24.11.2006, n.286*

**NOTA DI ACCOMPAGNAMENTO
ALLE MODIFICHE AI
CONSUNTIVI 2004 E 2005**

PAGINA BIANCA

La presente Nota accompagna le modifiche apportate ai Consuntivi degli esercizi 2004 e 2005 (Stato Patrimoniale e Conto Economico) a seguito delle comunicazioni di seguito riportate:

1. Ministero delle Infrastrutture – Gabinetto prot. 17478 del 28/11/2006 avente ad oggetto: “Decreto interministeriale 26 ottobre 2006 di approvazione della delibera del Consiglio di Amministrazione del Registro Italiano Dighe n. 6 del 20 aprile 2006 di approvazione del Bilancio di previsione per l’anno finanziario 2006”
2. Ministero delle Infrastrutture – Dipartimento per la programmazione ed il coordinamento dello sviluppo del territorio, per il personale ed i servizi generali – Divisione Segreteria Amministrativa – Prot. 1653 del 29/11/2006 avente ad oggetto: Registro Italiano Dighe – Quota di avanzo economico da trasferire allo Stato ex art. 12, comma 3, del DPR 136/2003 – Richiesta di parere – Consuntivo 2005”.

Con riferimento alla prima comunicazione l’ente, preso atto del parere espresso dal Dipartimento della Ragioneria Generale dello Stato Prot. n. 148632 del 22 novembre 2006 in ordine alle modalità di calcolo della quota di avanzo economico da trasferire all’entrata del bilancio dello Stato, ai sensi dell’articolo 12, comma 3, del DPR 24 marzo 2003, n. 136, ha prodotto specifiche tabelle annesse ai prospetti economico-patrimoniali (Stati Patrimoniali e Conti Economici 2004 e 2005) all’uopo rielaborati ed adeguati, che la presente nota accompagna.

1. Tabella A “Contributi in conto capitale 2004 e 2005 senza le quote di ammortamento”
2. Tabella B “Quota avanzo 2004 economico da trasferire allo Stato”
3. Tabella C “Quota avanzo 2005 economico da trasferire allo Stato”

In particolare la tabella A ridetermina i contributi in conto capitale senza l’applicazione delle quote di ammortamento per l’acquisto delle immobilizzazioni nel corso degli esercizi 2004 e 2005 come riscritte alle voci B1 dei rispettivi Stati Patrimoniali (2004 e 2005). La tabella riporta gli importi ricalcolati degli avanzi economici, delle quote da trasferire allo Stato e dei saldi di avanzo da riportare a nuovo iscritte alla voce B13 dei Conti Economici ed alla voce AVIII degli Stati Patrimoniali degli esercizi 2004 e 2005.

Le tabelle B e C espongono le modalità di calcolo della percentuale applicata agli avanzi economici rideterminati (anni 2004 e 2005) per il trasferimento della quota allo Stato, secondo il già citato parere del Dipartimento della Ragioneria Generale dello Stato.

Per quanto attiene le ulteriori questioni poste nella nota del Dipartimento della Ragioneria Generale dello Stato n. 117598 del 12 settembre 2006, si precisa che:

1. è stata riconciliata la differenza di importo tra l'uscita per acquisti di beni (€ 241.500) e l'incremento patrimoniale (€ 241.473) trattandosi di mero errore materiale (primo punto della nota DRGS)
2. in merito alla contropartita economica del trasferimento a favore dello Stato di € 214.680,88 – iscritto nell'ambito dei residui passivi della situazione patrimoniale – concernente il versamento della riduzione dei consumi intermedi del 10% ex lege n. 248/2005, il Collegio dei revisori con verbale 26 del 20 settembre 2006 pagina 1, allegato alla presente, ha provveduto ad evidenziare che la collocazione dell'importo è stata correttamente effettuata nella voce del conto economico "Accantonamenti ai fondi per oneri – B13" unitamente a euro 1.071.411,80 quale quota di avanzo economico da trasferire allo Stato ai sensi del comma 3 dell'articolo 12 del DPR 136/2003 ed euro 553.833,00 per "Fondi speciali per rinnovi contrattuali in corso" (secondo punto della nota DRGS)
3. l'ente ha provveduto a trasmettere con nota n. 7580 del 25 settembre 2006 la documentazione richiesta come da invito del Collegio dei revisori (stesso verbale 26 del 20 settembre 2006), trattandosi di atti esaminati e sottoposti alle previste verifiche sulla gestione dello stesso Collegio.

In ordine alla necessità di assumere ogni iniziativa tesa a contenere le spese di consulenza nei limiti previsti dalla normativa vigente in materia si precisa che l'Ente, oltre a garantire il rispetto dell'articolo 1 comma 11 della legge 30 dicembre 2004, n 311 (Finanziaria 2005)¹ e le disposizioni richiamate nelle circolari nn. 5/2005 e 23/2005 del Ministero dell'Economia e delle Finanze – DRGS, ha realizzato nell'esercizio 2005 rispetto al 2004 (consuntivo/impegnato) un'economia pari al 26,57 per cento come evidenziato nel prospetto di analisi riportato a pagina 3 del verbale 23 del 19 maggio 2006 del Collegio dei revisori che si allega in copia.

| "Consulenze" capitolo 620 | Consuntivo (impegnato) | Preventivo |
|------------------------------------|---------------------------|------------|
| 2004 | 26.672 | 29.031 |
| 2005 | 19.584 | 29.917 |
| impegnato in meno rispetto al 2004 | 7.088 | |
| percentuale | 26,57% | |

¹ Legge 30 dicembre 2004, n. 311 Art. 1, comma 11 "Fermo quanto stabilito per gli enti locali dal comma 42, la spesa annua per studi ed incarichi di consulenza conferiti a soggetti estranei all'amministrazione sostenuta per ciascuno degli anni 2005, 2006 e 2007 dalle pubbliche amministrazioni di cui all'articolo 1, comma 2, del decreto legislativo 30 marzo 2001, n. 165, esclusi le università, gli enti di ricerca e gli organismi equiparati, non deve essere superiore a quella sostenuta nell'anno 2004. L'affidamento di incarichi di studio o di ricerca, ovvero di consulenze a soggetti estranei all'amministrazione in materie e per oggetti rientranti nelle competenze della struttura burocratica dell'ente, deve essere adeguatamente motivato ed è possibile soltanto nei casi previsti dalla legge ovvero nell'ipotesi di eventi straordinari. In ogni caso, l'atto di affidamento di incarichi e consulenze di cui al secondo periodo deve essere trasmesso alla Corte dei conti. L'affidamento di incarichi in assenza dei presupposti di cui al presente comma costituisce illecito disciplinare e determina responsabilità erariale."

4

STATO PATRIMONIALE

| ATTIVITA' | | ANNO 2004 | ANNO 2003 | PASSIVITA' | | ANNO 2004 | ANNO 2003 |
|----------------------------------------------------------------------------------------------------------------------------------------------------------------|--|--------------|--------------|---------------------------------------------------------------------------------------------------------------------------|--|--------------|--------------|
| A) CREDITI VERSO LO STATO ED ALTRI ENTI PUBBLICI PER LA PARTECIPAZIONE AL PATRIMONIO INIZIALE | | | | A) PATRIMONIO NETTO | | | |
| B) IMMOBILIZZAZIONI | | | | I. Fondo di dotazione | | | |
| I. <i>Immobilizzazioni immateriali</i> | | | | II. Riserve obbligatorie e derivanti da leggi | | | |
| 1) Costi d'impianto e di ampliamento | | | | III. Riserve di rivalutazione | | | |
| 2) Costi di ricerca, di sviluppo e di pubblicità | | | | IV. Contributi a fondo perduto | | | |
| 3) Diritti di brevetto industriale e diritti di utilizzazione delle opere di ingegno | | 76.440,00 | | V. Contributi per ripiano disavanzi | | | |
| 4) Concessioni, licenze, marchi e diritti simili | | | | VI. Riserve statutarie | | | |
| 5) Avviamento | | | | VII. Altre riserve distintamente indicate | | | |
| 6) Immobilizzazioni in corso e acconti | | | | VIII. Avanzi (Disavanzi) economici portati a nuovo | | | |
| 8) Manutenzioni straordinarie e migliorie su beni di terzi | | | | IX. Avanzo (Disavanzo) economico d' esercizio | | 3.545.697,16 | |
| 9) Altre | | | | Totale Patrimonio netto (A) | | 3.545.697,16 | |
| 10) Ammortamenti | | | 0,00 | B) CONTRIBUTI IN CONTO CAPITALE | | | |
| Totale | | 76.440,00 | | 1) per contributi a destinazione vincolata | | | |
| II. <i>Immobilizzazioni materiali</i> | | | | 2) per contributi indistinti per la gestione | | | |
| 1) Terreni e fabbricati | | | | 3) per contributi in natura | | | |
| 2) Impianti e macchinari | | | | Totale contributi in conto capitale (B) | | 8.628.431,00 | |
| 3) Attrezzature industriali e commerciali | | | | C) FONDI PER RISCHI ED ONERI | | | |
| 4) Automezzi e motomezzi | | | | 1) per trattamento di quiescenza e obblighi simili | | | |
| 5) Immobilizzazioni in corso e acconti | | | | 2) per imposte | | 213.147,09 | |
| 6) Diritti reali di godimento | | | | 3) per altri rischi e oneri | | | |
| 7) Altri beni | | | | 4) per ripristino investimenti | | | |
| Totale | | | | Totale Fondi rischi ed oneri futuri (C) | | 213.147,09 | |
| III. <i>Immobilizzazioni finanziarie</i> , con separata indicazione, per ciascuna voce dei crediti, degli importi esigibili entro l'esercizio successivo | | | | D) TRATTAMENTO DI FINE RAPPORTO DI LAVORO SUBORDINATO | | | |
| 1) Partecipazione in: | | | | E) RESIDUI PASSIVI, con separata indicazione, per cia scuna voce, degli importi esigibili oltre l'esercizio successivo | | | |
| a) imprese controllate | | | | 1) obbligazioni | | | |
| b) imprese collegate | | | | 2) verso le banche | | | |
| c) imprese controllanti | | | | 3) verso altri finanziatori | | | |
| d) altre imprese | | | | 4) acconti | | | |
| e) altri enti | | | | 5) debiti verso fornitori | | | |
| 2) crediti | | | | Totale Fondi rischi ed oneri futuri (C) | | 213.147,09 | |
| a) verso imprese controllate | | | | Totale | | 1.690.893,15 | |
| b) verso imprese collegate | | | | | | | |
| c) verso lo Stato e altri soggetti pubblici | | | | | | | |
| d) verso altri | | | | | | | |

| ATTIVITA' | | ANNO 2004 | ANNO 2003 | PASSIVITA' | | ANNO 2004 | ANNO 2003 |
|-----------------------------------------------------------------------------------------------------------------------|---------------------------------------|----------------------|--------------|----------------------------------------------------------------|--|----------------------|--------------|
| 3) Altri titoli | | | | 7) verso imprese controllate, collegate e controllanti | | 42.484,00 | |
| 4) Crediti finanziari diversi | | | | 8) debiti tributari | | | |
| | | | | 9) debiti verso istituti di previdenza e sicurezza sociale | | | |
| | | | | 10) debiti verso iscritti, soci e terzi per prestazioni dovute | | 1.806.879,44 | |
| | | | | 11) debiti verso lo Stato ed altri soggetti pubblici | | | |
| | | | | 12) debiti diversi | | 3.540.256,59 | |
| | Totale | | | Totale | | | |
| | Totale immobilizzazioni (B) | | | Totale Debiti (E) | | | |
| | | | | | | | |
| C) ATTIVO CIRCOLANTE | | | | F) RATEI E RISCONTI | | | |
| I. Rimanenze | | | | 1) Ratei passivi | | | |
| 1) materie prime, sussidiarie e di consumo | | | | 2) Risconti passivi | | | |
| 2) prodotti in corso di lavorazione e semilavorati | | | | 3) Aggi su prestiti | | | |
| 3) lavori in corso | | | | 4) Riserve tecniche | | | |
| 4) prodotti finiti e merci | | | | | | | |
| 5) acconti | | | | | | | |
| | Totale | | | | | | |
| II. Residui attivi, con separata indicazione, per ciascuna voce, degli importi esigibili oltre l'esercizio successivo | | | | | | | |
| 1) Crediti verso utenti, clienti, ecc | | 9.555.520,00 | | | | | |
| 2) Crediti verso iscritti, soci e terzi | | 16.746,61 | | | | | |
| 3) Crediti verso imprese controllate e collegate | | | | | | | |
| 4) Crediti verso lo Stato ed altri soggetti pubblici | | | | | | | |
| 4-bis) Crediti tributari | | | | | | | |
| 4-ter) Imposte anticipate | | 149.543,14 | | | | | |
| 5) Crediti verso altri | | | | | | | |
| | Totale | 9.721.809,75 | | Totale ratei e risconti (D) | | 0 | |
| III. Attività finanziarie che non costituiscono immobilizzazioni | | | | | | | |
| 1) Partecipazioni in imprese controllate | | | | | | | |
| 2) Partecipazioni in imprese collegate | | | | | | | |
| 3) Altre partecipazioni | | | | | | | |
| 4) Altro titoli | | | | | | | |
| | TOTALE | | | | | | |
| IV. Disponibilità liquide | | | | | | | |
| 1) Depositi bancari e postali | | 6.129.282,09 | | | | | |
| 2) Assegni | | | | | | | |
| 3) Denaro e valori in cassa | | | | | | | |
| | TOTALE | 6.129.282,09 | | | | | |
| | Totale attivo circolante (C) | | | | | | |
| D) RATEI E RISCONTI | | | | | | | |
| 1) Ratei attivi | | | | | | | |
| 2) Risconti attivi | | | | | | | |
| | Totale ratei e risconti (D) | | | | | | |
| | Totale attivo | 15.927.531,84 | | Totale passivo netto | | 15.927.531,84 | |

4

Allegato 10 (1/3)
(art.44, comma 1)

CONTO ECONOMICO

REGISTRO ITALIANO DIGHE

| | Anno 2004 | | Anno 2003 | |
|-----------------------------------------------------------------------------------------------|--------------|----------------------|-----------|--------|
| | Parziali | Totali | Parziali | Totali |
| A) VALORE DELLA PRODUZIONE | | | | |
| 1) Proventi e corrispettivi per la produzione delle prestazioni e/o servizi | | 4.239.520,00 | | |
| 2) Variazione delle rimanenze dei prodotti in corso di lavorazione, semilavorati e finiti | | | | |
| 3) Variazione dei lavori in corso su ordinazione | | | | |
| 4) Incrementi di immobilizzazioni per lavori interni | | | | |
| 5) Altri ricavi e proventi, con separata indicaz. dei contributi di competenza dell'esercizio | | 7.161.480,14 | | |
| Totale valore della produzione (A) | | 11.401.000,14 | | |
| B) COSTI DELLA PRODUZIONE | | | | |
| 6) per materie prime, sussidiarie, consumo e merci | | 131.758,07 | | |
| 7) per servizi | | 291.941,50 | | |
| 8) per godimento beni di terzi | | 866.232,84 | | |
| 9) per il personale | | 6.124.070,66 | | |
| a) salari e stipendi | 4.691.426,71 | | | |
| b) oneri sociali | 1.042.409,01 | | | |
| c) trattamento di fine rapporto | 213.147,09 | | | |
| d) trattamento di quiescenza e simili | | | | |
| e) altri costi | 177.087,85 | | | |
| 10) Ammortamenti e svalutazioni | | 0,00 | | |
| a) Ammortamento delle immobilizzazioni immateriali | | | | |
| b) Ammortamento delle immobilizzazioni materiali | | | | |
| c) Altre svalutazioni delle immobilizzazioni | | | | |
| d) Svalutazione dei crediti compresi nell'attivo circolante e delle disponibilità liquide | | | | |
| 11) Variazioni delle rimanenze di materie prime, sussidiarie, di consumo e merci | | | | |
| 12) Accantonamento dei rischi | | | | |
| 13) Accantonamento ai fondi per oneri | | | | |
| 14) Oneri diversi di gestione | | | | |
| Totale costi (B) | | 112.173,01 | | |
| | | 7.526.176,08 | | |

ff

| | Anno 2004 | | Anno 2003 | |
|-----------------------------------------------------------------------------------|-----------|---------------------|-----------|--------|
| | Parziali | Totali | Parziali | Totali |
| DIFFERENZA TRA VALORE E COSTI DELLA PRODUZIONE (A-B) | | | | |
| C) PROVENTI E ONERI FINANZIARI | | | | |
| 15) Proventi da partecipazioni | | | | |
| 16) Altri proventi finanziari | | | | |
| a) di crediti iscritti nelle immobilizzazioni | | | | |
| b) di titoli iscritti nelle immobilizzazioni che non costituiscono partecipazioni | | | | |
| c) di titoli iscritti nell'attivo circolante che non costituiscono partecipazioni | | | | |
| d) proventi diversi dai precedenti | | | | |
| 17) Interessi e altri oneri finanziari | | | | |
| 17-bis) Utili e perdite su cambi | | | | |
| Totale proventi ed oneri finanziari (15+16-17) | | | | |
| D) RETTIFICHE DI VALORE DI ATTIVITA' FINANZIARIE | | | | |
| 18) Rivalutazioni: | | | | |
| a) di partecipazioni | | | | |
| b) di immobilizzazioni finanziarie | | | | |
| c) di titoli iscritti nell'attivo circolante | | | | |
| 19) Svalutazioni: | | | | |
| a) di partecipazioni | | | | |
| b) di immobilizzazioni finanziarie | | | | |
| c) di titoli iscritti nell'attivo circolante | | | | |
| Totale rettifiche di valore | | | | |
| | | 3.874.824,07 | | |

8

| | Anno 2004 | | Anno 2003 | |
|------------------------------------------------------------------------------------------------------------------------------------------|-----------|---------------------|-----------|--------|
| | Parziali | Totali | Parziali | Totali |
| E) PROVENTI E ONERI STRAORDINARI | | | | |
| 20) Proventi con separata indicazione delle plusvalenze da alienazioni i cui ricavi non sono iscrivibili al n.5) | | | | |
| 21) Oneri straordinari, con separata indicazione delle minusvalenze da alienazione i cui effetti contabili non sono iscrivibili al n.14) | | | | |
| 22) Sopravvenienze attive ed insussistenze del passivo derivanti dalla gestione dei residui | | | | |
| 23) Sopravvenienze passive ed insussistenze dell'attivo derivanti dalla gestione dei residui | | | | |
| Totale delle partite straordinarie | | | | |
| Risultato prima delle imposte (A-B±C±D±E) | | 3.874.824,07 | | |
| Imposte dell'esercizio | | 329.126,90 | | |
| Avanzo/Disavanzo/Pareggio Economico | | 3.545.697,16 | | |

STATO PATRIMONIALE

| ATTIVITA' | ANNO | | PASSIVITA' | ANNO | |
|---------------------------------------------------------------------------------------------------------------------------------|---------------|--------------|------------|------|--------------|
| | 2005 | 2004 | | 2005 | 2004 |
| A) CREDITI VERSO LO STATO ED ALTRI ENTI PUBBLICI PER LA PARTECIPAZIONE AL PATRIMONIO INIZIALE | | | | | |
| B) IMMOBILIZZAZIONI | | | | | |
| I. Immobiliare | 306.120,00 | 76.440,00 | | | |
| 1) Costi di impianto e di ampliamento | | | | | |
| 2) Costi di ricerca, di sviluppo e di pubblicità | | | | | |
| 3) Diritti di brevetto industriale e diritti di utilizzazione delle opere di ingegno | | | | | |
| 4) Concessioni, licenze, marchi e diritti simili | | | | | |
| 5) Avviamento | | | | | |
| 6) Immobiliare in corso e acconti | | | | | |
| 7) Manutenzioni straordinarie e migliorie su beni di terzi | | | | | |
| 8) Altre | | | | | |
| Totale | 306.120,00 | 76.440,00 | | | |
| II. Mobiliare | | | | | |
| 1) Terreni e fabbricati | | | | | |
| 2) Impianti e macchinari | 225.459,86 | | | | |
| 3) Attrezzature industriali e commerciali | | | | | |
| 4) Automezzi e motomezzi | | | | | |
| 5) Immobiliare in corso e acconti | | | | | |
| 6) Diritti reali di godimento | | | | | |
| 7) Altri beni | | | | | |
| Totale | 225.459,86 | | | | |
| III. Finanziaria, con separata indicazione, per ciascuna voce dei crediti, degli importi esigibili entro l'esercizio successivo | | | | | |
| 1) Partecipazione in: | | | | | |
| a) imprese controllate | | | | | |
| b) imprese collegate | | | | | |
| c) imprese controllanti | | | | | |
| d) altre imprese | | | | | |
| e) altri enti | | | | | |
| 2) Crediti | | | | | |
| a) verso imprese controllate | | | | | |
| b) verso imprese collegate | | | | | |
| c) verso lo Stato e altri soggetti pubblici | | | | | |
| d) verso altri | | | | | |
| 3) Altri titoli | | | | | |
| 4) Crediti finanziari diversi | | | | | |
| Totale | | | | | |
| Totale immobilizzazioni (B) | 531.589,86 | 76.440,00 | | | |
| A) PATRIMONIO NETTO | | | | | |
| I. Fondi di dotazioni | | | | | |
| II. Riserve obbligatorie e derivanti da leggi | | | | | |
| III. Riserve di rivalutazione | | | | | |
| IV. Contributi a fondo perduto | | | | | |
| V. Contributi per ripiano disavanzi | | | | | |
| VI. Riserve statutarie | | | | | |
| VII. Altre riserve distintamente indicate | | | | | |
| VIII. Avanzi (disavanzi) economici portati a nuovo | 2.169.444,67 | | | | |
| IX. Avanzo (disavanzo) economico di esercizio | 1.402.127,39 | | | | |
| Totale patrimonio netto (A) | 3.571.572,06 | 3.545.697,16 | | | |
| B) CONTRIBUTI IN CONTO CAPITALE | | | | | |
| 1) per contributi a destinazione vincolata | 22.471.609,00 | | | | 8.628.431,00 |
| 2) per contributi indistinti per la gestione | | | | | |
| 3) per contributi in natura | | | | | |
| Totale contributi in conto capitale (B) | 22.471.609,00 | | | | 8.628.431,00 |

| | ANNO | | PASSIVITA' | ANNO | |
|------------------------------------------------------------------------------------------------------------------------------|----------------------|----------------------|----------------------|----------------------|------|
| | 2005 | 2004 | | 2005 | 2004 |
| ATTIVITA' | | | | | |
| C) ATTIVO CIRCOLANTE | | | | | |
| 1) Rimanenze | | | | | |
| 2) materie prime, sussidiarie e di consumo | | | | | |
| 3) prodotti in corso di lavorazione e semilavorati | | | | | |
| 4) lavori in corso | | | | | |
| 5) prodotti finiti e merci | | | | | |
| 6) acconti | | | | | |
| Totale | | | | | |
| II. Residui attivi, con separata indicazione per ciascuna voce, degli importi esigibili oltre l'esercizio successivo | | | | | |
| 1) Crediti verso utenti, clienti ecc. | 2.302.096,31 | 9.555.520,00 | | | |
| 2) Crediti verso iscritti, soci e terzi | | | | | |
| 3) Crediti verso imprese controllate e collegate | 6.943.467,75 | 16.746,61 | | | |
| 4) Crediti verso lo Stato ed altri soggetti pubblici | | | | | |
| 4-bis) Crediti tributari | | | | | |
| 4-ter) Imposte anticipate | | | | | |
| 5) Crediti verso gli altri | 59.001,86 | 149.543,14 | | | |
| Totale | 9.304.565,92 | 9.721.809,75 | | | |
| III. Attivita' finanziarie che non costituiscono immobilizzazioni | | | | | |
| 1) Partecipazioni in imprese controllate | | | | | |
| 2) Partecipazioni in imprese collegate | | | | | |
| 3) Altre partecipazioni | | | | | |
| 4) Altri titoli | | | | | |
| Totale | | | | | |
| IV. Disponibilita' | | | | | |
| 1) depositi bancari e postali | 25.643.801,29 | 6.129.282,09 | | | |
| 2) assegni | | | | | |
| 3) denaro e valori in cassa | | | | | |
| Totale | 25.643.801,29 | 6.129.282,09 | | | |
| Totale attivo circolante (C) | 34.948.367,21 | 15.851.091,84 | | | |
| D) RATEI E RISCONTI | | | | | |
| 1) Ratei attivi | | | | | |
| 2) Risconti attivi | | | | | |
| Totale ratei e risconti (D) | | | | | |
| Totale attivo | 35.479.957,07 | 15.927.531,84 | | | |
| PASSIVITA' | | | | | |
| C) FONDI PER RISCHI ED ONERI | | | | | |
| 1) per trattamento di quiescenza e obblighi simili | | | 553.833,00 | | |
| 2) per imposte | | | | | |
| 3) per altri rischi ed oneri futuri | | | 1.525.592,92 | | |
| 4) per ripristino investimenti | | | | | |
| Totale fondi rischi ed oneri futuri (C) | | | 2.079.425,92 | | |
| D) TRATTAMENTO DI FINE RAPPORTO DI LAVORO SUBORDINATO | | | | | |
| | | | 143.896,50 | | |
| E) RESIDUI PASSIVI, con separata indicazione, per ciascuna voce, degli importi esigibili oltre l'esercizio successivo | | | | | |
| 1) Obbligazioni | | | | | |
| 2) verso le banche | | | | | |
| 3) verso altri finanziatori | | | | | |
| 4) acconti | | | | | |
| 5) debiti verso fornitori | | | | | |
| 6) rappresentati da titolo di credito | | | | | |
| 7) verso imprese controllate, collegate e controllanti | | | 2.691.602,11 | 1.490.893,15 | |
| 8) debiti tributari | | | | | |
| 9) debiti verso istituti di previdenza e sicurezza sociale | | | 188.042,67 | 42.484,00 | |
| 10) debiti verso iscritti, soci e terzi per prestazioni dovute | | | 213.035,67 | | |
| 11) debiti verso lo Stato ed altri soggetti pubblici | | | | | |
| 12) debiti diversi | | | 938,33 | 2.020.026,53 | |
| Totale | | | 7.213.453,59 | 3.753.403,68 | |
| Totale debiti (E) | | | 7.213.453,59 | 3.753.403,68 | |
| F) RATEI E RISCONTI | | | | | |
| 1) Ratei passivi | | | | | |
| 2) Risconti passivi | | | | | |
| 3) Aggio su prestiti | | | | | |
| 4) Riserve tecniche | | | | | |
| Totale ratei e risconti (F) | | | | | |
| Totale passivo netto | | | 35.479.957,07 | 15.927.531,84 | |

R

CONTO ECONOMICO

| | Anno 2005 | | Anno 2004 | |
|--------------------------------------------------------------------------------------------------|--------------|----------------------|--------------|----------------------|
| | Parziali | Totali | Parziali | Totali |
| A) VALORE DELLA PRODUZIONE | | | | |
| 1) Proventi e corrispettivi per la produzione della prestazioni di servizi * | 4.200.000,00 | | 4.239.520,00 | |
| 2) Variazione delle rimanenze dei prodotti in corso di lavorazione, semilavorati e finiti | | | | |
| 3) Variazione dei lavori in corso su ordinazione | | | | |
| 4) Incrementi di immobilizzazioni per lavori interni | | | | |
| 5) Altri ricavi e proventi, con separata indicazione dei contributi di competenza dell'esercizio | 8.189.873,11 | | 7.161.480,14 | |
| Totale valore della produzione (A) | | 12.389.873,11 | | 11.401.000,14 |
| B) COSTI DELLA PRODUZIONE | | | | |
| 6) per materie prime, sussidiarie, consumo e merci. | 115.911,32 | | 131.758,07 | |
| 7) per servizi ** | 461.428,05 | | 291.941,50 | |
| 8) per godimento beni di terzi ** | 1.078.327,53 | | 866.232,84 | |
| 9) Per il personale | | | | |
| a) salari e stipendi | 4.946.178,92 | | 4.691.426,71 | |
| b) oneri sociali | 1.112.179,82 | | 1.042.409,01 | |
| c) trattamento di fine rapporto | 143.886,50 | | 213.147,09 | |
| d) trattamento di quiescenza e simili | | | | |
| e) altri costi | 292.886,01 | | 177.087,85 | |
| 10) Ammortamenti e svalutazioni | | | | |
| a) Ammortamento delle immobilizzazioni immateriali | | | | |
| b) Ammortamento delle immobilizzazioni materiali | | | | |
| c) Altre svalutazioni delle immobilizzazioni | | | | |
| d) Svalutazione dei crediti compresi nell'attivo circolante e delle disponibilità liquide | | | | |
| 11) Variazione delle rimanenze delle materie prime, sussidiarie, di consumo e merci | | | | |
| 12) Accantonamento per rischi | | | | |
| 13) Accantonamenti ai fondi per oneri | 2.144.766,37 | | | |
| 14) Oneri diversi di gestione | 234.353,17 | | 112.173,01 | |
| Totale Costi (B) | | 10.529.927,69 | | 7.526.176,08 |
| DIFFERENZA TRA VALORE E COSTI DELLA PRODUZIONE (A - B) | | 1.859.945,42 | | 3.874.824,06 |

| | Anno 2005 | | Anno 2004 | |
|-----------------------------------------------------------------------------------------------------------------------------------------|------------|--------------|------------|--------------|
| | Parziali | Totali | Parziali | Totali |
| C) PROVENTI E ONERI FINANZIARI | | | | |
| 15) Proventi da partecipazioni | | | | |
| 16) Altri proventi finanziari | | | | |
| a) di crediti iscritti nelle immobilizzazioni | | | | |
| b) di titoli iscritti nelle immobilizzazioni che non costituiscono partecipazioni | | | | |
| c) di titoli iscritti nell'attivo circolante che non costituiscono partecipazioni | | | | |
| d) proventi diversi dai precedenti | | | | |
| 17) Interessi e altri oneri finanziari | | | | |
| 17-bis) Utili e perdite sui cambi | -19.253,34 | | | |
| Totale proventi ed oneri finanziari (15+16-17) | | -19.253,34 | | |
| D) RETTIFICHE DI VALORE DI ATTIVITA FINANZIARIE | | | | |
| 18) Rivalutazioni: | | | | |
| a) di partecipazioni | | | | |
| b) di immobilizzazioni finanziarie | | | | |
| c) di titoli iscritti nell'attivo circolante | | | | |
| 19) Svalutazioni | | | | |
| a) di partecipazioni | | | | |
| b) di immobilizzazioni finanziarie | | | | |
| c) di titoli iscritti nell'attivo circolante | | | | |
| Totale rettifiche di valore | | | | |
| E) PROVENTI E ONERI STRAORDINARI | | | | |
| 20) Proventi, con separata indicazione delle plusvalenze da alienazioni i cui ricavi non sono iscrisibili al n.5 | | | | |
| 21) Oneri straordinari, con separata indicazione delle minusvalenze da alienazioni i cui effetti contabili non sono iscrisibili al n.14 | | | | |
| 22) Sopravvenienze attive ed insussistenze del passivo derivanti dalla gestione dei residui | | | | |
| 23) Sopravvenienze passive ed insussistenze dell'attivo derivanti dalla gestione dei residui | | | | |
| Totale delle partire straordinarie | | | | |
| Risultato prima delle imposte (A-B+C+D+E) | | 1.840.692,08 | | 3.874.824,06 |
| Imposte dell'esercizio | | | | |
| Avanzo/Disavanzo/Pareggio economico | 438.564,69 | | 329.126,90 | |
| | | 1.402.127,39 | | 3.545.697,16 |

* Entrate correnti depurate dei proventi finanziari: lett. c) e dei proventi straordinari (di natura finanziaria): lett. d)

** Uscite correnti depurate degli oneri finanziari: lett. c) e degli oneri straordinari (di natura finanziaria): lett. d)

4

ACCERTAMENTI 2004 e 2005

Registro italiano dighe
 contributi in conto capitale
 senza le quote di ammortamento

Tabella A

| CODICE MODELLO | | DESCRIZIONE | 2004 | 2005 |
|----------------|----------|----------------------------------------------|---------------------|----------------------|
| | | | euro | euro |
| cap | | | | |
| 750 | B13 CE | avanzo economico | 3,545,697.15 | 1,402,127.39 |
| | | trasferimento allo stato | 1,376,252.49 | 852,259.13 |
| | AVIII SP | avanzo portato a nuovo per l'anno successivo | 2,169,444.66 | 549,868.26 |
| 60 | B1 SP | contributi c/capitale anno precedente | 5,316,000.00 | 8,628,431.00 |
| 62 | B1 SP | | 812,431.00 | 5,300,000.00 |
| 64 | B1 SP | | 2,500,000.00 | |
| 74 | B1 SP | Trasferimenti legge 183/89 | | 8,543,178.00 |
| | B1 SP | totale contributi c/capitale | 8,628,431.00 | 22,471,609.00 |

legenda: CE = Conto Economico SP = Stato Patrimoniale

REGISTRO ITALIANO DIGHE QUOTA AVANZO ECONOMICO 2004 CONSUNTIVO 2004 (ACCELERATO)
 DA TRASFERIRE ALLO STATO

Tabella B

| ENTRATE ACCERTATE | |
|-------------------------------------------------------------------------------------|----------------------|
| <i>calcolo percentuale</i> | euro |
| Contributo Stato lettera a) comma 1, art. 12 DPR 136/2003 | 7.774.368,00 |
| Comlessivo dell'Entrate | 20.029.431,14 |
| Percentuale per la determinazione della Quota proporzionale da destinare allo Stato | 38,81 |
| SORSE | |
| | euro |
| Art.12, comma1, lettera a) | 7.774.368,00 |
| Art.12, comma1, lettera b) | 0,00 |
| Art.12, comma1, lettera c) | 9.555.520,00 |
| Altre entrate | 2.699.543,14 |
| totale | 20.029.431,14 |
| Avanzo economico da CONTO ECONOMICO 2004 | |
| | 3.545.697,16 |
| Riparto percentuale | |
| Quota proporzionale art 12, comma 3, DPR 136/2003 da Trasferire allo Stato | 38,81 |
| QUOTA DI AVANZO ECONOMICO PORTATA A NUOVO | 1.376.252,49 |
| | 2.169.444,67 |
| | 100,00 |
| | 3.545.697,16 |

Handwritten signature or mark

REGISTRO ITALIANO DIGHE QUOTA AVANZO ECONOMICO 2005 CONSUNTIVO 2005 (ACCERTATO)
 DA TRASFERIRE ALLO STATO

Tabella C

| ENTRATE ACCERTATE | |
|-------------------------------------------------------------------------------------|----------------------|
| calcolo percentuale | euo |
| Contributo Stato lettera a) comma 1, art. 12 DPR 136/2003 | 16,355,178.00 |
| Comlessivo dell'Entrate | 26,233,051.11 |
| Percentuale per la determinazione della Quota proporzionale da destinare allo Stato | 62.35 |
| FONTE | |
| Art. 12, comma 1, lettera a) | 16,355,178.00 |
| Art. 12, comma 1, lettera b) | 0.00 |
| Art. 12, comma 1, lettera c) | 9,500,000.00 |
| Altre entrate | 377,873.11 |
| totale | 26,233,051.11 |
| Avanzo economico da CONTO ECONOMICO 2005 | |
| | 1,402,127.39 |
| Riparto percentuale | |
| Quota proporzionale art 12, comma 3, DPR 136/2003 da Trasferire allo Stato | 62.35 |
| | 874,166.06 |
| QUOTA DI AVANZO ECONOMICO PORTATA A NUOVO | 37.65 |
| | 527,961.33 |
| | 100.00 |
| | 1,402,127.39 |

P

VERBALE N. 26

L'anno 2006, il giorno 20 del mese di settembre, alle ore 09:00, presso la sede del Registro Italiano Dighe, si è svolta la riunione del Collegio dei revisori dei conti dell'Ente.

Sono presenti il Presidente Dott. Giuseppe Suppa ed i componenti Dott.ssa Maria Cristina Moretti e Rag. Luigi Pagliuca.

Assiste alla riunione il Consigliere della Corte dei conti Dott. Alberto Longo.

Previa verifica della regolare costituzione dell'organo da parte del Presidente, il Collegio procede ai seguenti adempimenti:

COMUNICAZIONI DEL PRESIDENTE

Con nota 117598 del 12 settembre 2006 avente ad oggetto bilancio consuntivo 2005 il MEF - Dipartimento della RGS - IGF, che il Collegio consegna all'Ente, ha chiesto di riformulare il conto economico e la situazione patrimoniale eliminando la quota di ammortamento calcolata sui cespiti; di indicare la contropartita economica del trasferimento a favore dello Stato (cd 10% ex lege 248/2005), nonché di trasmettere la delibera 8/2006 relativa al riaccertamento dei residui ed il Rendiconto finanziario gestionale 2005.

In proposito il Collegio invita l'Ente a inoltrare la documentazione richiesta ed ad adeguare il conto economico e la situazione patrimoniale a quanto sollecitato.

Per quanto concerne invece la contropartita economica relativa al trasferimento allo Stato di euro 214.680,88 si evidenzia che la stessa trova collocazione nella voce del conto economico "Accantonamenti ai fondi per oneri - B13" unitamente a euro 1.071.411,80 circa la quota di avanzo economico da trasferire allo Stato ai sensi del comma 3 dell'articolo 12 del DPR 136/2003 ed euro 553.833,00 per "Fondi speciali per rinnovi contrattuali in corso".

Al fine di definire la corretta interpretazione del citato comma 3 dell'articolo 12 del DPR 136/2003, relativamente al calcolo della percentuale da utilizzare per il trasferimento allo Stato della quota di avanzo economico, data la rilevanza dell'argomento, il Collegio, nel ribadire quanto già evidenziato nel verbale n. 20 del 27 marzo 2006 chiede nuovamente il parere dei Ministeri vigilanti.

VERIFICA DI CASSA GENERALE

Il Collegio procede alla verifica di cassa alla data odierna, alla presenza del responsabile UAFI dott. Basilio Palumbo.

Le risultanze di cassa, desunte dal giornale cronologico dell'Ente, espongono al giorno 18 settembre 2006, alla pagina 98, un saldo di cassa di euro 18.823.748,10 così derivante:

| | |
|---------------------------------------------|----------------------|
| FONDO DI CASSA ESISTENTE all'1 gennaio 2006 | 25.643.801,29 |
| REVERSALI emesse fino al n. 138: | |
| a) in conto competenza € 1.001.088,62 | |
| b) in conto residui € 0,00 | |
| Totale ENTRATE | 1.001.088,62 |
| MANDATI emessi fino al n. 568: | |
| a) in conto competenza € 5.444.091,36 | |
| b) in conto residui € 2.377.050,45 | |
| Totale USCITE | -7.821.141,81 |
| SALDO CASSA AL 11 luglio 2006 | 18.823.748,10 |

Il modello della Banca tesoriere – Unicredit Banca S.p.A. – riferito alla data del 18 settembre 2006, quale dalla stessa Banca comunicato, presenta un saldo di € 30.427.870,3 che non corrisponde a quello sopra indicato, risultante dalle scritture dell'Ente, per una differenza di € 11.604.122,73, dovuta a:

| | |
|------------------------------------------|----------------------|
| Reversali da regolarizzare | 11.582.834,23 |
| Mandati emessi e non pagati | 1.136,89 |
| mandati sospesi | 6.500,00 |
| Mandati emessi non ancora contabilizzati | 14.015,97 |
| Interessi e competenze | -364,36 |
| DIFFERENZA | 11.604.122,73 |
| SALDO E/C BANCA TESORIERE | 30.427.870,83 |
| SALDO CONTABILE RICONCILIATO | 18.823.748,10 |

Si realizza in tal modo la concordanza tra i due saldi.

ALTRI ESAMI

Il Collegio rinnova l'invito all'Ente ad adottare tutti i provvedimenti necessari per dar corso alle disposizioni contenute nel decreto legge n. 223 del 4 luglio 2006 convertito in legge 248 del 4 agosto 2006. Al riguardo il Collegio consegna la circolare n. 35 del 15 settembre 2006 circa l'applicazione dell'articolo 29 "contenimento spesa per commissioni ed altri organismi" del citato decreto.

9

4


Il Collegio invita l'Ente a predisporre il conto annuale di cui alla circolare n. 15 del 16 marzo 2006 del MEF – Dipartimento RGS.

Il Collegio riceve:

- la documentazione trasmessa con nota 18 settembre 2006 n. DG/377/2006 con la quale il direttore generale ha predisposto, come richiesto dal Collegio con il precedente verbale, un'apposita relazione sulle convenzioni in essere con le Università per studi e ricerche. In merito il Collegio si riserva di esaminare la documentazione trasmessa per le valutazioni di competenza.
- la documentazione trasmessa con nota 18 settembre 2006 n. DG/376/2006 con la quale il direttore generale ha predisposto, come richiesto dal Collegio con il precedente verbale, un'apposita relazione sullo stato di attuazione del Fondo Unico per il personale dirigente relativamente agli incarichi istituzionali svolti dai dirigenti dell'Ente.
- un appunto avente ad oggetto: (a) Locali di Castelnuovo di Porto e (b) all'Applicabilità della "tassazione separata" ad emolumenti accessori al personale. Il Collegio in merito alla lettera (a) si riserva di esaminare la questione per le valutazioni di competenza, mentre, relativamente alla lettera (b) invita l'Ente a promuovere specifico quesito al MEF – Dipartimento per le politiche fiscali.

La seduta è tolta alle ore 13:30. Letto, approvato e sottoscritto.

Dott. Giuseppe Suppa.



Dott.ssa Maria Cristina Moretti

Rag. Luigi Pagliuca

VERBALE N. 23

L'anno 2006, il giorno 19 del mese di maggio 2006, alle ore 9,30, presso la sede del Registro italiano dighe, si è svolta la riunione del Collegio dei revisori dei conti dell'ente medesimo.

Sono presenti il Presidente Dott. Giuseppe Suppa ed il componente Dott.ssa Maria Cristina Moretti. Assente giustificato il Rag. Luigi Pagliuca. Assiste alla riunione del collegio il Consigliere della Corte dei conti Dott. Alberto Longo.

Il Collegio continua l'esame del conto consuntivo 2005 mettendo a raffronto le spese previste e quelle impegnate negli esercizi 2005 e 2004, che possono riassumersi nel seguente prospetto:

| CORRENTI | Prev.def. 2005 | Prev.def. 2004 | Variazioni | impegni 2005 | impegni 2004 | Variazioni |
|--------------------------|----------------------|----------------------|----------------------|---------------------|---------------------|---------------------|
| organi | 138.801,74 | 114.344,00 | 24.457,74 | 138.801,74 | 112.173,01 | 26.628,73 |
| personale | 7.339.127,35 | 7.344.813,47 | - 5.686,12 | 6.933.705,94 | 6.429.715,97 | 503.989,97 |
| beni cons. servizi | 2.100.925,29 | 2.164.506,17 | - 63.580,88 | 1.751.218,93 | 1.289.932,41 | 461.285,92 |
| trasferimenti pass. | 1.286.092,68 | | 1.286.092,68 | - | | - |
| oneri finanziari | 1.000,00 | 1.000,00 | - | 208,68 | - | 208,68 |
| oneri tributari | 25.000,00 | 25.000,00 | - | 19.044,66 | 23.481,59 | 4.436,93 |
| uscite non class. | 593.833,00 | 276.916,50 | 276.916,50 | - | - | - |
| fondo riserva | 10.749.359,86 | - | 10.749.359,86 | - | - | - |
| totale corrente | 22.194.139,92 | 9.926.580,14 | 12.267.559,78 | 8.642.979,35 | 7.855.302,98 | 987.676,37 |
| C/CAPITALE | | | | | | |
| acquisto beni imm. | 80.000,00 | 80.000,00 | - | - | - | - |
| immobilizz.tecn | 276.400,00 | 265.000,00 | 11.400,00 | 225.469,86 | - | 225.469,86 |
| acq. beni mobiliari | 6.413.731,00 | | 6.413.731,00 | 241.500,00 | - | 241.500,00 |
| svil. attività ist.li | | 6.413.731,00 | - 6.413.731,00 | | 76.440,00 | - 76.440,00 |
| totale c/capitale | 6.770.131,00 | 6.758.731,00 | 11.400,00 | 466.969,86 | 76.440,00 | 390.529,86 |
| | | | | | | |
| partite di giro | 189.600,00 | - | 189.600,00 | 59.001,86 | - | - |
| | | | | | | |
| totale spese | 29.153.870,92 | 16.685.311,14 | 12.468.559,78 | 9.368.951,07 | 7.931.742,98 | 1.437.208,09 |

Dai dati sopra riportati si evince che, nonostante nell'esercizio 2005 si sia verificato un incremento delle spese sia di parte corrente (+ 987.676,37) che di conto capitale (+ 390.529,86) rispetto all'esercizio 2004, gli impegni di spesa costituiscono soltanto il 33 % delle previsioni definitive. Ciò in quanto il RID, in assenza della formale approvazione del bilancio di previsione, ha operato per tutto l'esercizio in esame per dodicesimi, sulla base del bilancio di previsione 2004.

Si procede successivamente al raffronto degli oneri di personale tra l'esercizio 2005 e quello 2004, che si riassume nel seguente prospetto:

| ONERI PERSONALE | Impegni 2004 | Impegni 2005 | Variazioni | var. % | pagam. 2004 | pagam. 2005 | var. % |
|---------------------|---------------------|---------------------|------------|-------------|---------------------|---------------------|-------------|
| stip.pers.ruolo | 2.344.808,66 | 2.205.078,33 | | - 5,86 | 2.344.808,66 | 2.194.984,06 | 6,39 |
| stip.pers.com | 1.285.501,22 | 1.420.002,87 | | 10,46 | - | - | - |
| Fondo unico pnd | 546.043,63 | 691.535,50 | | 26,64 | 332.328,84 | 465.393,65 | 40,04 |
| Fondo ind dirig | 589.800,05 | 645.981,80 | | 9,51 | 464.311,57 | 414.289,38 | 10,77 |
| Straordinario | 138.320,24 | 127.476,92 | | - 7,84 | 85.820,24 | 43.205,33 | 49,66 |
| Missioni italia | 153.213,81 | 208.233,90 | | 35,91 | 138.213,81 | 195.972,18 | 41,79 |
| Irap | 305.645,31 | 438.584,69 | | 43,49 | 265.401,24 | 265.405,68 | 0,00 |
| on.prev.ass.ente | 1.042.409,01 | 1.112.179,82 | | 6,69 | 924.780,41 | 918.909,77 | 0,63 |
| buoni pasto | 23.874,04 | 83.251,43 | | 248,71 | 23.874,04 | 62.031,73 | 159,83 |
| Missioni estero | - | 1.400,68 | | | | 1.400,68 | - |
| corsi di formazione | - | - | | | | - | - |
| co.co.co | - | - | | | | - | - |
| Totale | 6.429.715,97 | 6.933.705,94 | | 7,84 | 4.579.538,81 | 4.561.592,46 | 0,39 |

I dati sopra riportati evidenziano, in generale, che nell'esercizio 2005 il costo del personale ha presentato un incremento del 7,84 % rispetto all'anno precedente. In particolare si può rilevare che, nei due esercizi in esame, gli oneri per il personale comandato presso altre amministrazioni vengono pagati nell'esercizio successivo a quello di competenza. Si è inoltre riscontrato che per i "buoni pasto" l'impegno 2005 è pari ad € 83.251,43 con un incremento di € 59.377,39 rispetto all'impegno 2004 (+ 248,7%). Tale incremento si è verificato in quanto nell'esercizio 2004 l'Ente ha fatto fronte alla relativa spesa utilizzando i buoni pasto contabilizzati in conto residui 2003. Esaminando la documentazione di tale capitolo di spesa si è riscontrato che il valore dei buoni pasto per il personale non dirigente proveniente dalla Presidenza del Consiglio dei Ministri è passato dal 1° gennaio 2005 da € 4,65 a € 6,40.

Il Collegio ha verificato, a campione, che l'Ente ha provveduto a sottoporre a tassazione IRPEF la parte dei buoni pasto eccedente la somma di € 5,29 che, ai sensi dell'art. 51, comma 2 lettera c del DPR 917/1986, è esente.

Si è proceduto poi al raffronto della spesa relativa all'acquisto di beni e servizi tra l'esercizio 2005 e quello 2004, che si compendia nel seguente prospetto:

| BENI CONSUMO E SERVIZI | Prev.Def. 2005 | Prev.Def. 2004 | var. % | Impegni 2005 | Impegni 2004 | var. % |
|----------------------------|----------------|----------------|--------|--------------|--------------|--------|
| libri e riviste | 9.000,00 | 10.000,00 | 10,00 | 7.380,46 | 4.257,58 | 73,35 |
| mat.cons.noleg.mat.tecnico | 92.977,93 | 96.708,81 | 3,86 | 81.558,00 | 39.042,72 | 108,89 |
| rappresentanza | 9.000,00 | 10.000,00 | 10,00 | - | - | - |
| commissioni comitati | 13.500,00 | 15.000,00 | 10,00 | 750,00 | 1.250,00 | 40,00 |
| accertamenti sanitari | 31.500,00 | 35.000,00 | 10,00 | 28.925,43 | 4.044,90 | 615,11 |
| pubblicità | 18.000,00 | 20.000,00 | 10,00 | 4.536,00 | 2.880,00 | 57,50 |
| servizi informatici | 70.020,00 | 70.000,00 | 0,03 | 70.000,00 | 48.660,42 | 43,85 |
| vestiario dotazioni secur. | 76.500,00 | 85.000,00 | 10,00 | 34.853,32 | - | - |

f

| | | | | | | |
|-----------------------------|---------------------|---------------------|-------------|---------------------|---------------------|--------------|
| fitto locali condominio | 1.079.010,00 | 1.081.000,00 | 0,18 | 1.078.327,52 | 866.232,84 | 24,48 |
| manutenz. ripar locali imp. | 94.500,00 | 105.000,00 | 10,00 | 24.331,30 | 17.668,63 | 37,71 |
| postali e telegrafiche | 18.000,00 | 20.000,00 | 10,00 | 15.662,36 | 13.158,66 | 19,03 |
| studi indagini rilevazioni | 76.500,00 | 85.000,00 | 10,00 | - | - | - |
| convegni congressi mostre | 45.000,00 | 50.000,00 | 10,00 | - | - | - |
| manutenzione mezzi trasp. | 25.020,00 | 25.000,00 | 0,08 | 25.000,00 | 6.280,95 | 298,03 |
| canoni acqua | 9.000,00 | 10.000,00 | 10,00 | 3.178,14 | 3.492,91 | 9,01 |
| energia elettrica telefonia | 128.700,00 | 130.000,00 | 1,00 | 122.254,30 | 108.810,30 | 12,36 |
| pulizie servizi ausiliari | 112.500,00 | 125.000,00 | 10,00 | 95.950,32 | 72.161,94 | 32,97 |
| oneri speciali incarichi | 11.340,00 | 11.000,00 | 3,09 | 11.340,00 | - | - |
| trasporti e facchinaggi | 12.060,00 | 12.000,00 | 0,50 | 12.000,00 | - | - |
| premi di assicurazione | 88.880,00 | 88.880,00 | - | 66.087,17 | 75.299,11 | 12,23 |
| consulenze | 29.917,36 | 29.917,36 | - | 19.584,00 | 26.672,05 | 26,57 |
| compensi comitato alta sorv | 50.000,00 | 50.000,00 | - | 50.000,00 | - | - |
| Totale | 2.100.925,29 | 2.164.506,17 | 2,94 | 1.751.218,32 | 1.289.912,41 | 35,76 |

Dal prospetto emerge un incremento del 35,76% degli impegni complessivi rispetto all'anno 2004. In particolare alcune voci di spesa hanno subito incrementi notevoli (accertamenti sanitari, manutenzione mezzi di trasporto materiale di consumo).

Il Collegio ha esaminato i capitoli relativi alle partite di giro, in particolare il cap. 110 delle entrate e 8040 delle uscite concernenti le "partite in conto sospesi". In tali capitoli confluiscono le somme non utilizzate a valere sulle risorse assegnate ai funzionari delegati, sui capitoli di bilancio nn. 270, 330, 410, 480, 500, 570 e 580, operanti sia presso la sede centrale dell'ente che presso le sedi periferiche, per la gestione delle spese di funzionamento e per l'attuazione di specifici progetti. La situazione dei predetti capitoli è sintetizzata nei seguenti prospetti:

| IMPEGNI RID | CAP. SPESA | | | | | | | TOTALI | |
|----------------------|------------------|-----------------|------------------|-----------------|------------------|-----------------|------------------|------------------|-------------------|
| | 270 | 330 | 410 | 480 | 500 | 560 | 570 | | 580 |
| SEDE CENTRALE | | | | | | | | | 12.800,00 |
| Allano | 12.500,00 | | 1.500,00 | | 4.500,00 | - | 2.850,00 | 3.400,00 | 24.250,00 |
| Catanzaro | 3.800,00 | | 3.300,00 | | | - | 1.200,00 | 2.500,00 | 10.800,00 |
| Cerugia | 8.700,00 | | 2.200,00 | | 1.000,00 | - | 1.600,00 | 2.637,36 | 16.137,36 |
| Venezia | 6.000,00 | | 400,00 | | 1.000,00 | 600,00 | 1.000,00 | 2.500,00 | 11.500,00 |
| Palermo | 15.850,00 | | 300,00 | | 3.000,00 | - | 1.350,00 | 2.100,00 | 22.600,00 |
| Firenze | 4.910,00 | | 600,00 | | | 35,00 | 1.000,00 | 1.200,00 | 7.745,00 |
| Napoli | 16.921,00 | | 700,00 | | 1.200,00 | 65,00 | 2.400,00 | 1.600,00 | 22.886,00 |
| Torino | 13.550,00 | | 6.400,00 | | | 600,00 | 3.600,00 | 4.100,00 | 28.250,00 |
| Sagliari | 10.150,00 | | 1.700,00 | | 1.250,00 | 100,00 | 4.200,00 | 1.800,00 | 19.200,00 |
| TOTALI | 92.381,00 | 7.800,00 | 17.100,00 | 5.000,00 | 11.950,00 | 1.400,00 | 18.700,00 | 21.837,36 | 176.168,36 |

P.P.

La tabella che segue evidenzia le somme rendicontate dai funzionari delegati per ciascuna sede

| SEDE | CAP. SPESA | | | | | | | | CAP. SPESA INT. PASS. | CAP. ENT. INT. ATT. | TOTALI |
|---------------|------------------|-----|-----------------|-----|-----------------|---------------|------------------|------------------|--------------------------|------------------------------|-------------------|
| | 270 | 330 | 410 | 480 | 500 | 560 | 570 | 580 | | | |
| Sede Roma | | | | | | | | | 107,88 | | 107,88 |
| Milano | 12.230,15 | | 71,90 | | 1.118,70 | | 1.164,24 | 2.520,90 | 86,84 | | 17.192,73 |
| Catanzaro | 3.777,58 | | 2.072,46 | | | | 790,00 | 607,50 | 128,05 | 10,61 | 7.364,98 |
| Perugia | 8.008,81 | | 120,27 | | | | 1.232,51 | 2.637,36 | 142,78 | | 12.141,73 |
| Venezia | 5.186,64 | | 192,57 | | 130,00 | 463,43 | 914,59 | 1.855,98 | | | 8.743,21 |
| Palermo | 7.644,83 | | | | | | 829,26 | 1.572,24 | | | 10.046,33 |
| Firenze | 4.891,65 | | 593,45 | | | | 451,35 | 588,00 | 224,91 | | 6.749,36 |
| Napoli | 16.908,66 | | 693,74 | | 948,00 | 46,69 | 2.372,24 | 1.536,96 | 220,19 | | 22.726,48 |
| Torino | 12.798,56 | | 903,37 | | | 243,35 | 2.483,98 | 3.032,70 | 112,65 | 40,79 | 19.533,82 |
| Cagliari | 9.797,02 | | 1.061,10 | | | 63,86 | 2.249,73 | 1.298,40 | | | 14.470,21 |
| TOTALI | 81.243,90 | | 5.708,86 | | 2.196,70 | 817,43 | 12.487,90 | 15.650,04 | 1.023,30 | 51,40 | 119.076,73 |

L'ultima tabella indica le somme rimaste a disposizione dei funzionari delegati alla fine dell'esercizio 2005, che si sarebbero dovute versare all'entrata dell'ente entro il 31 dicembre 2005. Tale operazione a fine anno non è stata effettuata in quanto i funzionari delegati, avendo emesso assegni bancari che non risultavano incassati entro il predetto termine del 2005, non erano in grado di conoscere l'esatto ammontare delle disponibilità da riversare. Pertanto questo Collegio ritiene che, per l'esercizio in esame, è stato corretto contabilizzare le disponibilità di bilancio nel capitolo "partite in conto sospeso" fra le partite di giro. Sollecita, inoltre, gli organi responsabili dell'Ente, a proporre una modifica dell'art. 36 del regolamento di contabilità tesa ad eliminare la possibilità che i funzionari delegati possano effettuare pagamenti attraverso assegni bancari o postali. Si sottolinea inoltre l'esigenza che le operazioni di pagamento, ivi compreso il riversamento delle somme disponibili alle entrate dell'Ente, siano effettuate entro un termine congruo al fine di consentire all'Istituto Tesoriere di concludere le operazioni di gestione della tesoreria entro la fine dell'esercizio.

| SEDE | SALDI CAP. SPESA | | | | | | | | TOTALI | |
|---------------|------------------|----------|----------|----------|----------|-----|----------|----------|--------|-----------|
| | 270 | 330 | 410 | 480 | 500 | 560 | 570 | 580 | | |
| SEDE CENTRALE | | 7.800,00 | | 5.000,00 | | | | | | 12.800,00 |
| Milano | 269,85 | | 1.428,10 | | 3.981,30 | | 1.185,76 | 879,10 | | 7.144,11 |
| Catanzaro | 22,42 | | 1.227,54 | | | | 410,00 | 1.892,50 | | 3.552,46 |
| Perugia | 691,19 | | 2.079,73 | | 1.000,00 | | 367,49 | | | 4.138,41 |


| | | | | | | | | | |
|---------------|------------------|-----------------|------------------|-----------------|-----------------|---------------|-----------------|-----------------|------------------|
| Venezia | 813,36 | | 207,43 | | 870,00 | 136,57 | 85,41 | 644,02 | 2.756,79 |
| Palermo | 8.205,17 | | 300,00 | | 3.000,00 | | 520,74 | 527,76 | 12.553,67 |
| Firenze | 18,35 | | 6,55 | | | 35,00 | 548,65 | 612,00 | 1.220,55 |
| Napoli | 12,34 | | 6,26 | | 252,00 | 18,31 | 27,76 | 63,04 | 379,71 |
| Torino | 751,44 | | 5.496,63 | | | 356,65 | 1.116,02 | 1.067,30 | 8.788,04 |
| Cagliari | 352,98 | | 638,90 | | 1.250,00 | 36,04 | 1.950,27 | 501,60 | 4.729,79 |
| TOTALI | 11.137,10 | 7.800,00 | 11.391,14 | 5.000,00 | 8.753,30 | 582,57 | 6.212,10 | 6.187,32 | 58.063,53 |

Successivamente sono stati esaminati il conto economico e la situazione patrimoniale, in ordine ai quali il Collegio non è stato in grado di effettuare il riscontro dei beni materiali ed immateriali con il registro degli inventari in quanto quest'ultimo non è stato ancora istituito. Si è inoltre rilevato che l'importo relativo al trattamento di fine rapporto non è stato determinato nella misura del 6,91% come previsto dall'art. 1, comma 6, del DPCM 20 dicembre 1999, bensì nella misura del 6,53%. Ciò in quanto, nelle more della individuazione del comparto di appartenenza del RID, la gestione del TFR viene ancora effettuata dall'INPDAP tenendo conto del trattamento di provenienza del personale.

La seduta termina alle ore 16,00 e viene fissata una nuova riunione per il giorno 26 maggio 2006 alle ore 9,30.

Dott. Giuseppe Suppa

Dott.ssa Maria Cristina Moretti



NOTA INTEGRATIVA

PAGINA BIANCA



Registro Italiano Dighe

Rendiconto generale della gestione finanziaria per l'anno 2004

Nota integrativa

(dall'art.42 del "Regolamento di contabilità e la gestione amministrativa")

Le risultanze della gestione dell'esercizio relative all'anno 2004, così come previsto dall'art.42 del "Regolamento di contabilità e la gestione amministrativa", sono riassunte nei seguenti documenti :

- il conto del bilancio;
- il conto economico;
- lo stato patrimoniale.

La gestione finanziaria dell'Ente nel corso dell'anno 2004 è stata fortemente condizionata dalla mancanza (così come presso il soppresso Servizio Nazionale Dighe) di una struttura con capacità ed esperienze di carattere amministrativo e finanziario-contabile e dalla iniziale totale assenza del personale addetto allo svolgimento di tali funzioni.

Infatti, con il D.P.C.M. 30 giugno 2003 furono trasferiti nei ruoli del Registro Italiano Dighe n. 21 dirigenti e n. 56 unità tecniche delle aree funzionali. Contemporaneamente furono assegnate n. 38 unità di personale in posizione di comando, in larga misura con professionalità amministrative, non sempre però pienamente rispondenti alle concrete esigenze dell'Ente.

Tali unità di personale comandato, provenienti da varie amministrazioni, la maggioranza delle quali dall'Agenzia per la protezione dell'ambiente e per i servizi tecnici, sono state assegnate al RID sulla base di richieste volontarie dei singoli.

Da precisare inoltre che nel corso dell'anno 2004 il personale in servizio presso l'Ente si è ulteriormente ridotto, infatti è in servizio il 50% delle unità delle aree funzionali rispetto a quanto previsto dalla tabella A allegata al DPR 136/2003 che fissa in 172 tale consistenza organica.

Inoltre, la gestione finanziaria del RID è stata effettuata fino alla prima metà del mese di dicembre 2004 dagli uffici del Gabinetto del Ministero delle infrastrutture e dei trasporti e solo nella seconda metà del mese di dicembre u.s., a seguito dell'attivazione del servizio di tesoreria tramite l'istituto di credito UNICREDIT Banca spa, è iniziata la gestione a cura degli uffici dell'Ente, con l'esclusione dei pagamenti degli emolumenti fissi al personale che fino al 31 dicembre 2004, sono stati regolati, tramite flussi telematici, direttamente dal "Service Personale Tesoro" del Ministero dell'economia e delle finanze.

Il presente documento, per completezza di informazione, riporta tutti i dati relativi all'intero anno 2004 con specifica ripartizione fra la gestione avvenuta ad opera il Gabinetto del Ministero vigilante e quella effettuata direttamente dagli uffici del RID.

Il bilancio di previsione per l'anno 2004, il primo del RID, è stato approvato dal Commissario Straordinario con la delibera n. 7/2004 del 1° luglio 2004 e trasmesso in data 9 luglio 2004 al Ministero vigilante per l'approvazione, ai sensi dell'articolo 9, comma 2 del Decreto del Presidente della Repubblica 24 marzo 2004, n. 136, da parte dello stesso Ministero delle infrastrutture e dei trasporti di concerto con il Ministero dell'economia e delle finanze.

Il Ministero dell'economia e delle finanze – Dipartimento della ragioneria generale dello stato – Ispettorato generale di finanza – Ufficio VII, con la nota n. 124790 del 03/11/2004, ha comunicato al Ministero delle infrastrutture e dei trasporti il proprio parere favorevole all'approvazione del primo bilancio di previsione del RID.

Detto bilancio di previsione è strutturato in un unico centro di responsabilità individuato nella Direzione Generale del RID, con responsabile il Direttore Generale

Con successiva delibera commissariale n. 13/2004 del 20 dicembre 2004 sono state approvate due variazioni al citato bilancio di previsione, variazioni resisi necessarie per diversi fattori. In particolare l'approvazione della legge 22/11/2004, n. 278 "Disposizioni per l'assestamento del bilancio dello Stato e dei bilanci delle Amministrazioni autonome per l'anno finanziario 2004" ha reso disponibili ulteriori risorse economiche a favore del RID, in quanto le risorse assegnate al RID con la legge di approvazione del bilancio dello Stato per l'anno 2004 erano inferiori a quanto già corrisposto dal Ministero dell'economia e delle finanze per il funzionamento del Servizio nazionale dighe nell'anno 2003.

1. LE ENTRATE

Le entrate di competenza 2004

Le entrate di competenza 2004 iscritte nel bilancio di previsione sono :

1) le somme provenienti dalla legge di bilancio dello Stato per l'anno 2004 pari a

| | | | |
|---|-----------------------|---|---------------|
| - | <i>Parte corrente</i> | € | 6.348.000,00; |
| - | <i>Conto capitale</i> | € | 302.000,00; |

2) le disponibilità assegnate dal Decreto Legge 29 marzo 2004, n.79 “*Disposizioni urgenti in materia di sicurezza di grandi dighe*”, convertito dalla legge 28 maggio 2004, n. 139, così indicate :

- all'art. 3, comma 2, per l'anno 2004, per la parte corrente, la somma di euro 50.000,00 destinata ai compensi dovuti al Comitato di alta vigilanza, da istituire ai sensi del comma 1 dello stesso art.3;
- all'art. 3, comma 3 l'importo di € 2.500.000,00, in conto capitale, destinato al potenziamento del RID, finalizzato allo svolgimento delle attività di cui allo stesso decreto legge e con riguardo anche all'esigenza di effettuare presso le sedi dell'Ente, attività di monitoraggio delle grandi dighe;
- all'art.2, comma 2, dall'anno 2005, contributi quindicennali al mutuo che il RID dovrà accendere per finanziare la progettazione e la realizzazione degli interventi urgenti per la messa in sicurezza delle dighe di cui al comma 1 dello stesso art.2. Il limite dell'impegno annuo fissato dallo stesso decreto legge, ai fini dell'accensione di tale mutuo è pari ad € 1.570.000,00, con una previsione di un netto ricavo nell'anno 2004 di circa 16.170.000,00 euro.

3) la somma di € 35.980,00 derivante dal rimborso per le due unità di personale comandata presso il Dipartimento per la Protezione Civile.

4) ulteriori, € 2.784.600,00 di parte corrente, ed € 3.455.400,00 per potenziamento ed investimenti, provenienti dal contributo annuo da parte dei gestori delle dighe per le attività di vigilanza e controllo svolte dal RID - (Art. 6, comma 2, legge 1° agosto 2002 - n. 166). Tali importi corrispondono al 65% delle somme complessive previste, ciò in via cautelativa tenuto conto che l'iter per l'emanazione del decreto ministeriale che fissava i criteri per la loro determinazione, al momento della redazione del bilancio di previsione per l'anno 2004, era ancora in fase istruttoria

E' da precisare che restano, invece, ancora da definire i criteri di determinazione delle tariffe per le prestazioni e le convenzioni di cui alla lettera b), del citato primo comma, dell'articolo 12, del DPR n. 136/2003.

In definitiva le entrate iscritte in bilancio di competenza 2004, sono :

| | |
|-------------------|---------------------|
| ▪ parte corrente | 9.218.580,00 euro; |
| ▪ conto capitale | 22.427.400,00 euro; |
| ▪ partite di giro | 189.600,00 euro. |

Le variazioni al bilancio di previsione 2004.

A fine anno 2004, si è reso necessario procedere a due variazioni al bilancio di previsione approvate con la delibera commissariale n.7/2004, ciò a seguito :

- dell'emanazione del DPR 25 agosto 2004 che ha autorizzato il RID all'assunzione di due unità di personale;
- della sottoscrizione di un nuovo contratto collettivo integrativo della Presidenza del Consiglio dei Ministri;
- dell'approvazione della legge 22/11/2004 n. 278 "Disposizioni per l'assestamento del bilancio dello Stato e dei bilanci delle Amministrazioni autonome per l'anno finanziario 2004" che ha reso disponibili ulteriori risorse finanziarie a favore del RID;
- delle entrate previste dai rimborsi degli oneri per il personale posto in posizione di comando presso la Presidenza del Consiglio dei Ministri;
- dell'aggiornamento delle previsioni dell'ammontare complessivo delle quote di iscrizione delle dighe, ai sensi del citato, comma 2, art. 6 della legge 1° agosto 2002 - n. 166;
- della constatazione della non necessità di disporre nell'ultimo periodo dell'anno 2004 delle risorse provenienti dall'accensione del mutuo, di cui al comma 2 dell'art. 2 del decreto legge 79/2004, convertito nella legge 139/2004, in quanto non erano ancora definite le procedure per la nomina dei commissari ad acta, che dovranno curare la messa in sicurezza delle dighe di cui al comma 1 dello stesso art. 2, del citato decreto legge.

In particolare, le maggiori risorse assegnate con la sopraccitata legge n. 278 del 22/11/2004 ammontano a :

- € 601.663,00 di parte corrente;
- € 510.431,00 in conto capitale.

Con il DPR 25 agosto 2004, che ha autorizzato il RID all'assunzione di due unità di personale a decorrere dal 15 ottobre 2004, sono previste per l'anno 2004 entrate pari ad € 12.274,00.

A seguito della sottoscrizione del nuovo contratto collettivo integrativo della Presidenza del Consiglio dei Ministri, il decreto del Ministero dell'economia e delle finanze n. 110452 aveva previsto ulteriori risorse finanziarie a favore del RID pari ad € 327.000,00, per far fronte agli adeguamenti stipendiali derivanti dall'applicazione di detto contratto.

Per cui la variazione in aumento prevista per le entrate provenienti dai trasferimenti da parte dello Stato ammonta ad € 940.937,00.

Il Ministero dell'economia e delle finanze – Ragioneria Generale dello Stato - IGPB – Ufficio XII, in data 29 novembre 2004, con nota n. 113571/140916, nel comunicare che la copertura delle spese da destinare all'adeguamento degli oneri del personale derivanti dall'applicazione del nuovo CCNL di cui sopra, devono essere poste a carico del bilancio dell'Ente, per cui l'importo di € 327.000,00 non sarà più assegnato. Conseguentemente nel documento di variazione del bilancio è stata prevista una variazione in diminuzione di € 327.000,00.

A seguito di dette variazioni, le entrate previste sono rimaste così ridefinite :

| Tipo/Provenienza | Entrate |
|------------------------------------------------------------------------------|----------------|
| Parte Corrente | |
| <i>Trasferimenti da parte dello Stato</i> | € 7.011.937,00 |
| <i>Quote di iscrizione cui all'art.12 - comma 1, lettera c) DPR 136/2003</i> | € 2.765.100,00 |
| <i>Poste correttive e compensative di uscite correnti</i> | € 149.543,14 |
| Totale Parte Corrente | € 9.926.580,14 |
| Parte in Conto Capitale | |
| <i>Trasferimenti da parte dello Stato</i> | € 3.312.431,00 |
| <i>Quote d'iscrizione al RID - DPR 136/2003 - art.12, comma 1, lett.c</i> | € 3.446.300,00 |
| Totale Parte in Conto Capitale | € 6.758.731,00 |
| Partite di giro | € 189.600,00 |

Le entrate accertate.

Le entrate previste alla lettera c), comma 1, dell'art. 12 del DPR n. 136/2003, iscritte nel bilancio di previsione, come già detto, erano state indicate, a scopo cautelativo, nella misura del 65% dell'ammontare complessivo previsto.

In conseguenza dell'emanazione del decreto 17 dicembre 2004 del Ministro delle infrastrutture e dei trasporti, di concerto con il Ministro dell'economia e delle finanze che ha determinato "le quote annue di iscrizione per le dighe di cui all'articolo 13, comma 1, dovute quale compartecipazione alle spese da parte degli utenti dei servizi, nei modi previsti dalla legge, fermo restando quanto previsto dall'articolo 6, commi 2 e 3, delle legge 1° agosto 2002, n.166, nel rispetto del criterio della proporzionalità e dei vantaggi conseguiti; per le dighe in costruzione l'iscrizione avviene all'atto dell'autorizzazione al primo invaso e prima dell'inizio dello stesso", l'accertamento di dette entrate risulta essere pari ad € 4.239.520,00 di parte corrente e ad € 5.316.000,00 per la parte in conto capitale.

Le entrate accertate per all'anno finanziario 2004 si possono così indicare :

| Tipo/Provenienza | Entrate | |
|------------------------------------------------------------------------------|---------|----------------------|
| Parte Corrente | | |
| <i>Trasferimenti da parte dello Stato</i> | € | 7.011.937,00 |
| <i>Quote di iscrizione cui all'art.12 - comma 1, lettera c) DPR 136/2003</i> | € | 4.239.520,00 |
| <i>Poste correttive e compensative di uscite correnti</i> | € | 149.543,14 |
| Totale Parte Corrente | € | 11.401.000,14 |
| Parte in Conto Capitale | | |
| <i>Trasferimenti da parte dello Stato</i> | € | 3.312.431,00 |
| <i>Quote d'iscrizione al RID - DPR 136/2003 - art.12, comma 1, lett.c</i> | € | 5.316.000,00 |
| Totale Parte in Conto Capitale | € | 8.628.431,00 |

Le entrate riscosse.

Le entrate effettivamente resisi disponibili sono state quelle provenienti dal bilancio dello Stato - lettera a), comma 1, dell'art. 12 del Decreto del Presidente della Repubblica 26 marzo 2003, n. 136-; infatti il citato decreto 17 dicembre 2004 del Ministro delle infrastrutture e dei trasporti, di concerto con il Ministro dell'economia e delle finanze che ha determinato le entrate previste alla lettera c), comma 1, dell'art. 12 del DPR n. 136/2003, è stato pubblicato sulla GU n. 36 del 14 febbraio 2005, per cui nel corso dell'anno 2004 non è stato possibile riscuote alcuna quota, che invece saranno disponibili nel corso dell'anno 2005.

In dettaglio le entrate effettivamente riscosse nel corso dell'anno 2004 si possono così sintetizzare :

parte corrente

| | | |
|-------------------------------------------------------|---|---------------------|
| dalla legge di bilancio per l'anno 2004 | | |
| e dalla legge di assestamento al bilancio dello Stato | € | 6.945.190,39; |
| dal D.L. n. 79/2004 | € | <u>50.000,00;</u> |
| Totale | € | 6.995.190,39 |

parte in conto capitale

| | | |
|-----------------------------------------------------|---|----------------------|
| dalla legge di bilancio per l'anno 2004 | € | 302.000,00; |
| dal D.L. n. 79/2004 | € | 2.500.000,00; |
| dalla legge di assestamento al bilancio dello Stato | € | <u>510.431,00;</u> |
| Totale | € | 3.312.431,00. |

Le entrate in termini di cassa.

Le entrate in termini di cassa sono risultate essere pari ad € 6.995.190,39 di parte corrente ed € 3.312.431,00 di parte in conto capitale, esse coincidono alle entrate in termini di competenza per l'anno finanziario 2004, inoltre in sede di assestamento al bilancio dello Stato per l'anno 2004, sono state assegnate ulteriori risorse, in solo termini di cassa, per € 2.182.315,00, di parte corrente, per impegni residui provenienti dall'esercizio finanziario 2003.

In sintesi le disponibilità in termini di cassa sono risultato essere pari ad € 12.489.936,39 derivante da :

parte corrente

| | | |
|-------------------------|---|-----------------------------|
| per competenza 2004 | € | 6.995.190,39 |
| per residui 2003 | € | <u>2.182.315,00</u> |
| per un totale | € | 9.177.505,39 |
| parte in conto capitale | € | <u>3.312.431,00;</u> |
| Totale | | 12.489.936,39 |

Le entrate da riscuotere.

La tabella seguente riporta le entrate accertate relative all'a.f. 2004 e che sono da riscuotere nel corso dell'anno 2005 :

| Tipo/Provenienza | Entrate |
|---------------------------------------------------------------------------------------------------|-----------------------|
| Parte Corrente | |
| <i>Trasferimenti da parte dello Stato</i> <i>di cui 4.472,61 sono da considerarsi economia</i> | € 16.746,61 |
| <i>Quote di iscrizione cui all'art.12 - comma 1, lettera c) DPR 136/2003</i> | € 4.239.520,00 |
| <i>Poste correttive e compensative di uscite correnti</i> | € 149.543,14 |
| Totale Parte Corrente | € 4.405.809,75 |
| Parte in Conto Capitale | |
| <i>Trasferimenti da parte dello Stato</i> | € 0,00 |
| <i>Quote d'iscrizione al RID - DPR 136/2003 - art.12, comma 1, lett.c</i> | € 5.316.000,00 |
| Totale Parte in Conto Capitale | € 5.316.000,00 |

Il Ministero delle Infrastrutture e dei Trasporti, al termine della gestione finanziaria del RID, ha trasferito sul conto di tesoreria dell'Ente le seguenti somme :

| | |
|--------------------------------|---------------------------|
| parte corrente | € 1.000.000,00; |
| | € 1.288.167,90 (residui); |
| | € 1.200.000,00 |
| Totale | € 3.488.167,90. |
| parte in conto capitale | € 300.000,00 |
| | € 3.012.431,00 |
| Totale | € 3.312.431,00. |

Complessivamente i fondi trasferiti sul conto di tesoreria del RID sono stati € **6.800.598,90.**

2. LE USCITE**Le uscite iscritte nel bilancio di previsione 2004.**

Le uscite iscritte nel bilancio di previsione per l'anno 2004, in ossequio al dettato dell'art.8 del "Regolamento di contabilità e la gestione amministrativa" che impone il pareggio tra le entrate e le uscite; sono state così previste :

relativamente alla parte corrente euro 9.218.580,00 così ripartite :

- **Funzionamento :**
 - **Organi collegiali (capitoli da 100 a 150)** 208.394,00 euro;
 - **Personale (capitoli 200,210, 220, 230, 240, 260, 300, 310, 320, parte 330, 850)** 7.070.517,98 euro;
 - **Uscite per prestazioni istituzionali (capitoli 270, 610)** 223.200,00 euro;
 - **Spese per il funzionamento degli uffici centrali e periferici (da capitolo 400 a 580 tranne capitoli 440 e 480)** 1.451.500,00 euro.
- **Interventi diversi :**
 - **Attuazione misure di prevenzione e protezione (cap. 440, 480 e parte 330)** 52.000,00 euro;
 - **Tasse, tributi ed imposte (cap.820)** 25.000,00 euro;
 - **Prestazioni professionali (capitolo 620)** 29.031,00 euro;
 - **Interventi D.L. 29 marzo 2004, n. 79 (capitolo 630)** 50.000,00 euro.
- **Accantonamenti fondi rischi ed oneri**
 - **Fondo di riserva – art. 14 Regolamento di contabilità(cap.900)** 92.185,80 euro;

Le uscite in conto capitale, per un totale di euro 22.427.400,00, sono suddivise :

- **Sviluppo attività istituzionali :**
 - **Reti per monitoraggio invasi (cap. 3000)** 5.500.000,00 euro;
 - **Finanziamenti per interventi di progettazione e manutenzione (cap. 3100)** 16.170.000,00 euro.
- **Acquisizione di beni durevoli ed opere immobiliari :**
 - **Sviluppo, acquisizione e supporto attività informatiche (parte cap. 2100)** 180.000,00 euro;
 - **Oneri per acquisizione, adeguamento e manutenzione sedi (cap. 2010)** 302.400,00 euro;
 - **Acquisizione arredi (capitolo 2140)** 120.000,00 euro;
 - **Realizzazione infrastrutture per trasmissione dati e fonia per la sede centrale e gli uffici periferici (parte capitolo 2100)** 155.000,00 euro.

Infine sono previste uscite per partite di giro, per complessivi 189.600,00 euro.

Le uscite a seguito delle variazioni al bilancio di previsione per l'anno 2004.

Con le variazioni al bilancio approvate con la delibera commissariale n. 13/2004 del 20 dicembre 2004, le uscite sono risultate così rideterminate :

| Destinazione | Uscite |
|-----------------------------------------------------------|----------------|
| <i>Organi dell'Ente</i> | € 114.344,00 |
| <i>Personale in attività di servizio</i> | € 7.344.813,47 |
| <i>Uscite per l'acquisto di beni di consumo e servizi</i> | € 2.164.506,17 |
| <i>Oneri finanziari</i> | € 1.000,00 |
| <i>Oneri tributari</i> | € 25.000,00 |
| <i>Uscite non classificabili in altre voci</i> | € 276.916,50 |
| <i>Accantonamenti fondi rischi ed oneri</i> | € 0 |
| Parte Corrente | € 9.926.580,14 |
| <i>Sviluppo attività istituzionali</i> | € 6.413.731,00 |
| <i>Acquisizione di beni durevoli ed opere immobiliari</i> | € 80.000,00 |
| <i>Acquisizione di immobilizzazioni tecniche</i> | € 265.000,00 |
| Parte in Conto Capitale | € 6.758.731,00 |

Gli impegni assunti nel corso dell'esercizio finanziario 2004.

Nel corso dell'anno 2004 sono stati assunti i soli impegni, nell'ambito delle risorse previste nel bilancio di previsione dell'anno 2004 e come modificate dalle variazioni a detto bilancio di previsione, necessari a garantire il minimo funzionamento dell'Ente, rinviando quelli che non comportavano il blocco delle attività istituzionali dell'Ente, ancorché necessari allo svolgimento delle stesse, ciò in considerazione :

- della indeterminatezza delle reali disponibilità finanziarie dell'Ente, infatti solo a fine novembre 2004, con l'approvazione della legge 22/11/2004, n. 278 "Disposizioni per l'assestamento del bilancio dello Stato e dei bilanci delle Amministrazioni autonome per l'anno finanziario 2004" sono state rese disponibili ulteriori risorse economiche a favore del RID in aggiunta a quelle proveniente dalla legge di bilancio dello Stato per l'anno 2004;

- delle raccomandazioni formulate dal Collegio dei Revisori nella relazione allegata al bilancio di previsione per l'anno 2004 “ *che il bilancio stesso dovrà essere gestito nei limiti del finanziamento assicurato dallo Stato e secondo le regole di economicità e rigore* ”;
- delle scarsissime risorse umane addette allo svolgimento delle attività amministrative che non hanno permesso di evadere tutte le necessità evidenziate dagli uffici centrali e periferici dell'Ente;
- che la gestione delle risorse finanziarie del RID è effettuata dagli uffici del Gabinetto del Ministero delle infrastrutture e dei trasporti e solo dalla seconda metà del mese di dicembre u.s., a seguito dell'attivazione del servizio di tesoreria tramite l'istituto di credito UNICREDIT Banca spa, direttamente dal RID.

Di seguito sono riportate le uscite di competenza 2004, di parte corrente, impegnate nel corso dell'anno per complessivi **€ 7.855.302,98**

di cui da parte dell'Ufficio di Gabinetto del Ministero delle infrastrutture e dei trasporti per € 4.795.190,39 ed € 3.060.112,59 direttamente dal RID:

□ Funzionamento :

| Destinazione | | M.I.T. | RID | Totali |
|-----------------------------------------------------------|----------|---------------------|---------------------|---------------------|
| <i>Organi dell'Ente</i> | € | 32.712,97 | 79.460,04 | 112.173,01 |
| <i>Personale in attività di servizio</i> | € | 4.519.605,79 | 1.910.110,18 | 6.429.715,97 |
| <i>Uscite per l'acquisto di beni di consumo e servizi</i> | € | 221.629,97 | 1.068.302,44 | 1.289.932,41 |
| <i>Oneri tributari</i> | € | 21.241,66 | 2.239,93 | 23.481,59 |
| TOTALI | € | 4.795.190,39 | 3.060.112,59 | 7.855.302,98 |

Relativamente alla parte in conto capitale l'impegno globale dell'Ente, risulta essere così ripartito :

| Destinazione | RID |
|-----------------------------------------------------------|-------------|
| <i>Sviluppo attività istituzionali</i> | € 76.440,00 |
| <i>Acquisizione di beni durevoli ed opere immobiliari</i> | € 0 |
| <i>Acquisizione di immobilizzazioni tecniche</i> | € 0 |

I pagamenti.

I pagamenti, come riportato nella prima parte di questo documento, sono stati effettuati in buona parte dagli uffici del Gabinetto del Ministero delle infrastrutture e dei trasporti e solo dalla seconda metà del mese di dicembre u.s., a seguito dell'attivazione del servizio di tesoreria tramite l'istituto di credito UNICREDIT Banca spa, direttamente dal RID.

In particolare, quelli effettuati nel corso dell'anno finanziario 2004, a valere sulle competenze dello stesso anno, sono risultate così ripartiti :

PARTE CORRENTE□ **Funzionamento :**

| Destinazione | | M.I.T. | RID | Totali |
|-----------------------------------------------------------|----------|---------------------|-------------------|---------------------|
| <i>Organi dell'Ente</i> | € | 32.712,97 | 33.798,75 | 66.511,72 |
| <i>Personale in attività di servizio</i> | € | 4.519.605,79 | 59.933,02 | 4.579.538,81 |
| <i>Uscite per l'acquisto di beni di consumo e servizi</i> | € | 221.629,97 | 152.589,49 | 374.219,46 |
| TOTALI | € | 4.773.948,73 | 246.321,26 | 5.020.269,99 |

□ **Interventi diversi :**

| Destinazione | | M.I.T. | RID | Totali |
|------------------------|----------|------------------|-----|------------------|
| <i>Oneri tributari</i> | € | 21.241,66 | | 21.241,66 |
| TOTALI | € | 21.241,66 | | 21.241,66 |

PARTE IN CONTO CAPITALE

- Sviluppo attività istituzionali € 47.280,00 (RID)

3. I RESIDUI

Nel corso dell'anno 2003 le risorse finanziarie del RID sono state gestite in parte dal Segretariato Generale della Presidenza del Consiglio dei Ministri (per gli impegni riferiti al 1° semestre 2003) e per la restante parte dell'anno dagli Uffici di Gabinetto del Ministero delle infrastrutture e dei trasporti.

Gli impegni dell'anno 2003 e non liquidati nello stesso anno sono stati assunti dagli Uffici di Gabinetto del Ministero delle infrastrutture e dei trasporti.

I residui attivi.

Con la legge 22/11/2004, n. 278 “Disposizioni per l’assestamento del bilancio dello Stato e dei bilanci delle Amministrazioni autonome per l’anno finanziario 2004” sono state assegnate le risorse, in solo termini di cassa, per € **2.182.315,00**, di parte corrente, per impegni residui provenienti dall’esercizio finanziario 2003, che formano i residui attivi del bilancio in argomento.

I residui passivi.

Gli impegni assunti nel corso dell’anno 2003 e non liquidati al 31 dicembre dello stesso anno sono così ripartiti :

| Destinazione | | Totali |
|-----------------------------------------------------------|----------|---------------------|
| <i>Organi dell’Ente</i> | € | 7.581,16 |
| <i>Personale in attività di servizio</i> | € | 844.391,76 |
| <i>Uscite per l’acquisto di beni di consumo e servizi</i> | € | 1.330.342,08 |
| TOTALI | € | 2.182.315,00 |

In particolare i sopra riportati impegni sono riferiti :

U.P.B. “*Organi dell’Ente*”

Capitoli 100 e 150 - per gli emolumenti destinati al Commissario Straordinario ed i relativi oneri a carico del RID.

U.P.B. “*Personale in attività di servizio*”

Capitolo 200 – arretrati stipendiali da corrispondere all’ing. Vincenzo DI MUOIO, al dott. Basilio PALUMBO e all’ing. Celestino RAMPINO;

Capitolo 210 – rimborso per il personale in posizione di comando a varie amministrazioni ed enti;

Capitolo 230 – per i compensi accessori al personale non dirigente;

Capitolo 240 – per indennità di risultato spettante al personale dirigente;

Capitolo 260 – per liquidazione lavoro straordinario al personale non dirigente;

Capitolo 270 – per liquidazione indennità e rimborso spese per missioni di servizio;

Capitolo 300 – per IRAP relativa agli emolumenti dei capitoli 200, 230 e 240;

Capitolo 300 – per oneri previdenziali relativi agli emolumenti dei capitoli 200, 230 e 240;

U.P.B. “*Uscite per l’acquisto di beni di consumo e servizi*”

Capitolo 400 – a favore del IPZS per fornitura Gazzetta Ufficiale ed a favore dell'edicola Ricci per la fornitura di giornali;

Capitolo 410 – a favore di fornitori vari per l'acquisto di materiale di facile consumo e noleggio di apparecchiature tecniche (fotocopiatrici);

Capitolo 460 – a favore di fornitori vari per l'acquisto di materiale e servizi informatici;

Capitolo 490 – al rimborso all'APAT degli oneri di conduzione della sede dell'Ente di via Curtatone, 3 e per i canoni di locazione degli uffici periferici di Torino, Firenze, Perugia, Cagliari e Palermo;

Capitolo 510 – per spese postali;

Capitolo 520 – per impegni a favore di Università ed enti di ricerca per studi e ricerche;

Capitolo 550 – canone per il noleggio dell'autovettura di servizio;

Capitolo 580 – per spese di pulizia delle sedi del RID;

Capitolo 610 – per la liquidazione alla soc. INA-Assitalia per i premi dell'assicurazione KASCO;

Capitolo 620 – per la liquidazione al cons. Salvatore Mezzacapo del compenso di esperto.

I pagamenti sui residui di provenienza 2003.

I pagamenti effettuati nel corso dell'anno 2004, relativi agli impegni assunti nel corso dell'anno precedente sono stati liquidati dal Ministero delle Infrastrutture e dei Trasporti e sono così suddivisi

| Destinazione | | Totali |
|-----------------------------------------------------------|---|-------------------|
| <i>Organi dell'Ente</i> | € | 7.581,16 |
| <i>Personale in attività di servizio</i> | € | 302.244,06 |
| <i>Uscite per l'acquisto di beni di consumo e servizi</i> | € | 584.321,88 |
| TOTALI | € | 894.147,10 |

I pagamenti effettuati direttamente dal RID, nel corso dell'anno 2004, relativi agli impegni assunti nel corso dell'anno precedente sono stati :

| Destinazione | | Totali |
|------------------------------------------|---|-------------------|
| <i>Personale in attività di servizio</i> | € | 377.715,55 |
| TOTALI | € | 377.715,55 |

Come indicato in precedenza il Ministero delle Infrastrutture e dei Trasporti ha trasferito sul conto di tesoreria del RID la somma complessiva di € 6.800.598,90.

I pagamenti complessivi effettuati direttamente dal RID nel corso dell'anno 2004 sono stati complessivamente pari ad € 671.316,81, come di seguito specificato :

PARTE CORRENTE – competenza :

| Destinazione | | RID |
|----------------------------------------------------|----------|-------------------|
| Organi dell'Ente | € | 33.798,75 |
| Personale in attività di servizio | € | 59.933,02 |
| Uscite per l'acquisto di beni di consumo e servizi | € | 152.589,49 |
| TOTALI | € | 246.321,26 |

PARTE CORRENTE – residui :

| Destinazione | | Totali |
|-----------------------------------|----------|-------------------|
| Personale in attività di servizio | € | 377.715,55 |
| TOTALI | € | 377.715,55 |

PARTE CONTO CAPITALE

| Destinazione | | RID |
|---------------------------------|----------|------------------|
| Sviluppo attività istituzionali | € | 47.280,00 |
| TOTALI | € | 47.280,00 |

Per cui la disponibilità di cassa del RID è stata pari ad € 6.129.282,09 (€ 6.800.598,90 meno € 671.316,81).

I dati sopra esposti sono sintetizzati nelle tabelle allegate al presente documento, così come previsto dal "Regolamento di contabilità e la gestione amministrativa", in particolare

- allegato 8 - "Rendiconto finanziario decisionale", suddiviso in due parti "Entrate" ed "Uscite";
- allegato 9 - "Rendiconto finanziario gestionale", formato da due parti "Entrate" ed "Uscite", integrato da due ulteriori tabelle che riportano in dettaglio separatamente i dati soggetti alla gestione operata dal Ministero delle infrastrutture e dei trasporti e quelli derivanti dalla gestione diretta da parte del RID;
- allegato 10 - "Conto economico";
- allegato 11 - "Stato patrimoniale";
- allegato 12 - "Situazione amministrativa".

PAGINA BIANCA

RELAZIONE DEL CONSIGLIO DI AMMINISTRAZIONE

PAGINA BIANCA



Registro Italiano Dighe

Relazione sulla gestione del RID nell'anno 2004

La gestione del Registro Italiano Dighe, che ha avviato le proprie attività il 1° luglio 2003, a seguito dell'emanazione del Decreto del Presidente della Repubblica, 24 marzo 2004, n.136, è stata affidata da detta data al 31 dicembre 2004 al Commissario Straordinario dott. Calogero MAUCERI.

La gestione ordinaria dell'Ente ha avuto inizio solo di recente, infatti la nomina del Presidente dell'Ente, l'ing.Marcello MAURO è avvenuta il 3 gennaio 2005, l'insediamento del Consiglio di si è avuto il 8 marzo 2005 ed in data 11 aprile c.a. l'organo di Amministrazione del RID ha individuato e nominato il nuovo Direttore Generale l'ing. Pietro CIARAVOLA.

La guida del RID, come detto in precedenza, per tutto l'anno 2004 è stata curata dal Commissario Straordinario, egli ha operato principalmente in ottemperanza delle linee tracciate dal DPR 5 giugno 2003 di nomina del dott.Mauceri e che affidò allo stesso il compito di procedere:

- alla adozione dello statuto;
- alla adozione del regolamento di contabilità e gestione;
- alla adozione di tutti gli atti relativi al trasferimento al RID dei beni e delle risorse finanziarie, umane e strumentali del soppresso Servizio nazionale dighe;
- alla adozione di ogni atto o provvedimento necessario per assicurare la piena ed immediata operatività dell'ente.

Successivamente, con note n. 18383/2003/SP dell'11 luglio 2003 e n. 1390/2004/SP del 3 marzo 2004, il Ministro delle infrastrutture e dei trasporti ha impartite ulteriori direttive di indirizzo al Commissario straordinario finalizzate all'adozione di atti e provvedimenti per:

- costituire il comitato tecnico scientifico del RID;
- adottare determinazioni per una prima articolazione della struttura organizzativa della sede centrale del RID atta a garantire la continuità dell'azione amministrativa nella fase di avvio del nuovo ente;
- predisporre lo schema del decreto ministeriale, di cui all'art.6 della legge 1° agosto 2002, n.166, di disciplina dei criteri di determinazione del contributo annuo che i concessionari delle dighe debbono corrispondere al RID;

- regolamentare, mediante convenzione o accordo di programma, i rapporti tra il RID e l'AIPO.

Attività svolte.

Le linee strategiche di indirizzo perseguite dal Commissario straordinario sono state finalizzate, prioritariamente :

1. alla “*piena ed immediata operatività dell'ente*”, come espressamente indicato dal Ministro delle infrastrutture e dei trasporti;
2. a proseguire le attività già svolte dal soppresso Servizio nazionale dighe.

Lo sviluppo in concreto degli obiettivi delineati da dette linee strategiche è stato condizionato dalle notevoli difficoltà che il nuovo Ente ha attraversato nella fase di avvio delle proprie attività, relativamente al profilo della gestione amministrativa e contabile. Dette difficoltà sono derivate principalmente da due fattori :

- la mancanza di una struttura con capacità ed esperienze di carattere amministrativo e finanziario-contabile;
- la totale assenza nell'organico dell'ex Servizio Nazionale Dighe di personale con qualifiche e competenze amministrative.

Occorre rammentare, infatti, che i compiti istituzionali del soppresso Servizio Nazionale Dighe erano esclusivamente di natura tecnica. L'amministrazione e la gestione del Servizio erano curate, in parte, dal Segretariato Generale della Presidenza del Consiglio dei Ministri e, nella parte preponderante, dall'Ufficio Affari Amministrativi del Dipartimento per i Servizi Tecnici Nazionali.

Il personale addetto agli affari amministrativi e contabili del Dipartimento per i Servizi Tecnici Nazionali è transitato, a seguito della soppressione di detto Dipartimento avvenuta nella seconda metà dell'anno 2002, nei ruoli dell'Agenzia per la protezione dell'ambiente e per i servizi tecnici – APAT. Ciò ha comportato, dal mese di ottobre 2002, l'inevitabile fermo delle attività amministrative e contabili connesse al funzionamento del Servizio nazionale dighe.

Infatti, con il D.P.C.M. 30 giugno 2003 furono trasferiti nei ruoli del Registro Italiano Dighe n. 21 dirigenti e n. 56 unità tecniche delle aree funzionali, provenienti dal ruolo del soppresso Servizio Nazionale Dighe. Contemporaneamente furono assegnate n. 38 unità di personale in posizione di comando, in larga misura con professionalità amministrative, non sempre pienamente rispondenti

alle concrete esigenze dell'Ente e risultando largamente insufficienti per le concrete esigenze dell'Ente.

Da precisare inoltre che nel corso dell'anno 2004 il personale in servizio presso l'Ente si è ulteriormente ridotto, infatti è in servizio il 50% delle unità delle aree funzionali rispetto a quanto previsto dalla tabella A allegata al DPR 136/2003 che fissa in 172 tale consistenza organica.

Pur in presenza di dette difficoltà, durante la gestione commissariale, si è provveduto all'istituzione del "Registro delle dighe" ed alla predisposizione degli atti necessari per:

- l'adozione dello Statuto dell'Ente;
- il Regolamento di contabilità e gestione;
- la definizione della prima articolazione interna della struttura centrale del RID, con la costituzione dei due uffici amministrativi previsti dal DPR 136/2003 e la conseguente necessaria soppressione di due uffici tecnici;
- la definizione dei criteri per il calcolo dei contributi a carico dei gestori, ai sensi della legge 1° agosto 2002, n.166, con la stesura del relativo schema di decreto interministeriale;
- la definizione della pianta organica;
- la programmazione triennale del fabbisogno del personale;
- la definizione di un accordo di programma regolante i rapporti con l'Agenzia Interregionale per il Po
- l'affidamento del servizio di tesoreria dell'Ente all'istituto bancario UNICREDIT Banca spa;
- l'emanazione del decreto che determina la misura del gettone per la partecipazione alle riunioni degli organi di amministrazione e di revisione dell'Ente.

Ai fini di affrontare e portare a soluzione le problematiche connesse alla presenza di dighe senza concessionario certo ed alle esigenze di rivalutare la sicurezza delle "vecchie" dighe e di procedere al monitoraggio delle opere, è stata predisposta una proposta di provvedimento legislativo sfociata nel decreto legge 29 marzo 2004, n. 79, "*Disposizioni urgenti in materia di sicurezza di grandi dighe*", convertito dalla legge 28 maggio 2004, n. 139.

- L'emanazione del decreto di nomina del Comitato di alta vigilanza di cui al sopra citato decreto legge n. 79/2003;
- L'individuazione delle dighe da mettere in sicurezza di cui all'art.1 dello stesso decreto legge n.79/2003, attività preliminare a quelle previste dall'articolo 2 del citato decreto legge.

Il DPR n. 136/2003, lasciando invariato il numero complessivo degli uffici dirigenziali rispetto a quelli operanti presso l'ex Servizio Nazionale Dighe, ha previsto che l'Ente si dotasse di

due uffici dirigenziali con competenze amministrative. Conseguentemente, il Commissario straordinario, con delibera n. 3/2003 del 9 Dicembre 2003, ha dato attuazione a quanto previsto istituendo due uffici con competenze amministrative con la contestuale soppressione di due uffici tecnici, distribuendo le competenze di questi ultimi tra altri uffici tecnici della sede centrale e solo a decorrere al 1° luglio 2005, con l'approvazione della delibera di affidamento dell'incarico di direzione dell'ufficio amministrazione e finanza al dott.B.Palumbo, è stato attivato uno dei due nuovi uffici deputati alla gestione amministrativa dell'Ente.

Con la delibera n. 3/2004, adottata il 22 marzo 2004, è stata definita la pianta organica del nuovo Ente che prevede 21 dirigenti e 172 unità delle fasce funzionali, di cui n. 115 unità con profili tecnici e 57 unità in possesso di qualifiche amministrative.

L'istituzione delle qualifiche amministrative anzidette ha necessariamente comportato una pari riduzione della dotazione di tecnici, che infatti scende da 172 unità previste nel ruolo del soppresso Servizio nazionale dighe a 115 unità.

Relativamente ai compiti già precedentemente svolti dal soppresso Servizio nazionale dighe, si è provveduto a razionalizzare le attività di vigilanza sugli sbarramenti in costruzione ed in esercizio al fine di ottimizzare, pur in presenza della nota carenza di personale e della non esatta definizioni delle disponibilità finanziarie fino a fine novembre 2004, le operazioni di controllo in modo da confermare i risultati già raggiunti negli anni precedenti.

Il Commissario Straordinario, nell'approssimarsi della scadenza del suo mandato, non ha ritenuto opportuno procedere alla nomina del Comitato tecnico scientifico di cui all'art.5 del DPR n. 136/2003 ciò anche nella certezza della imminenza dell'insediamento degli organi ordinari dell'Ente ed in considerazione della durata in carica dei componenti, prevista in cinque anni.

La seconda metà dell'anno 2004 è stato caratterizzato da un diffuso e lungo stato di agitazione del personale, tra l'altro ancora in atto, che ha inciso non poco sulla operatività dell'Ente.

Tale stato di agitazione del personale nasce a seguito della entrata in vigore del CCNI della Presidenza del Consiglio dei Ministri, sottoscritto il 15 settembre 2004 ed avente validità dal 1° ottobre dello stesso anno.

A tale proposito è necessario accennare la situazione giuridica del personale operante presso il RID.

Relativamente alla provenienza, l'attuale situazione del personale del Registro Italiano Dighe è rappresentata da tre diverse tipologie :

a) personale già dei ruoli della Presidenza del Consiglio dei Ministri - ex Servizio Nazionale Dighe - (ex tabella B DPR 106/93) oggi trasferito al RID, ai sensi del DPCM 30/06/2003, per complessive 47 unità;

b) personale dei ruoli della Presidenza del Consiglio dei Ministri - Dipartimento per i Servizi Tecnici Nazionali - , transitato all'APAT e confluito nel RID in posizione di comando, ai sensi dello stesso DPCM 30/06/2003, per complessive 21 unità;

c) personale proveniente da altre amministrazioni per un totale di 15 unità, confluiti in posizione di comando presso questo Ente ai sensi dello stesso DPCM 30/06/2003;

d) ulteriore personale assunto in comando successivamente (n.4 unità).

Circa il trattamento giuridico ed economico, l'art.14, comma 7 del DPR 24 marzo 2003 n. 136, dispone che *"Fino al completamento delle procedure di inquadramento ed alla stipulazione del primo contratto integrativo collettivo del RID, al personale trasferito al RID di cui al comma 5 è mantenuto il trattamento giuridico ed economico previsto dai contratti attuali e loro rinnovi applicati presso gli enti, le amministrazioni ed organismi di provenienza al momento dell'inquadramento"*.

Sostanzialmente, tale norma è finalizzata a garantire al personale trasferito, nella fase transitoria e fino alla definizione del comparto ed al successivo inquadramento, il mantenimento del trattamento economico che avrebbe percepito presso l'amministrazione di provenienza.

Peraltro, tale concetto è anche riaffermato dal Dipartimento della Funzione Pubblica nella propria nota n. 43897/04 del 16 aprile 2004, che interpreta la succitata norma *"nel senso che, nelle more della definizione del comparto di appartenenza e della conseguente stipulazione del relativo contratto collettivo nazionale e dello specifico contratto integrativo di ente, per il personale del RID, continuano ad essere in vigore le disposizioni dei contratti collettivi nazionali ed integrativi dei rispettivi comparti di provenienza del personale stesso...."*

E, ancora, *"il riferimento effettuato dal comma 7 del predetto art. 14 - ai contratti attuali e loro rinnovi applicati presso gli enti - va correttamente inteso come applicabilità della disciplina contrattuale complessivamente e attualmente vigente nelle amministrazioni di provenienza del personale distintamente confluito nel RID."*

Nel frattempo, l'Amministrazione ha ritenuto di dover applicare al personale di cui alla lettera a), il CCNL e il CCI della PCM vigenti alla data del passaggio dalla PCM al RID, ha parimenti ritenuto di dover dare applicazione a questi ultimi contratti per il

personale di cui alla lettera *b*) in quanto gli istituti in essi previsti venivano riconosciuti dall'Amministrazione presso la quale detto personale era stato trasferito (Apat).

Al personale di cui alla lettera *c*) sono stati riconosciuti quegli istituti cui già la PCM aveva dato applicazione durante il servizio, in posizione di comando, per le esigenze del Servizio Nazionale Dighe, presso la stessa.

La stessa nota del Dipartimento della Funzione Pubblica, precisa che l'Amministrazione potrà comunque adottare le soluzioni organizzative ritenute più idonee, nonché, previo accordo contrattuale con le organizzazioni sindacali in sede aziendale, verificare gli adattamenti retributivi necessari per garantire una maggiore uniformità in ragione dell'identità di funzioni espletate dai dipendenti.

In attuazione del CCNL del comparto della Presidenza del Consiglio dei Ministri del 17 maggio 2004, in data 15 settembre 2004 è stato sottoscritto dalla PCM un nuovo Contratto Collettivo Nazionale Integrativo.

Il personale trasferito al RID e proveniente dai ruoli della Presidenza del Consiglio dei Ministri, ai sensi del citato art.14, comma 7 del DPR 136/2003, tramite le OO.SS. ha rivendicato l'applicazione di detto CCNI.

L'Amministrazione ha, pertanto, ritenuto di dover apportare una variazione al bilancio di previsione per l'anno 2004, al fine di reperire i fondi necessari al recepimento degli istituti previsti da detto nuovo CCNI della PCM sottoscritto.

Tuttavia, in sede di approvazione di detta variazione di bilancio, il Collegio dei Revisori subordinava l'utilizzo di tali maggiori somme previste, al parere del Dipartimento per la Funzione Pubblica e del Ministero dell'economia e delle finanze – IGOP.

Tale concetto è stato ribadito dallo stesso Collegio in sede di parere al bilancio di previsione per l'anno 2005.

Successivamente, in data 30 dicembre 2004, a seguito del perdurare dello stato di agitazione di tutto il personale del RID, è stato stipulato un accordo tra l'Amministrazione e le Organizzazioni Sindacali in sede aziendale, nel quale si è concordato :

di applicare al personale trasferito al RID, già appartenente ai ruoli della tabella B dell'ex Dipartimento per i Servizi Tecnici Nazionali, il CCNI della PCM, con la medesima decorrenza;

di riconoscere al restante personale in servizio presso il RID i trattamenti accessori che, a fronte delle medesime prestazioni lavorative e/o medesime modalità di svolgimento delle stesse, consentano di uniformare il trattamento economico, con ciò realizzando quei necessari adattamenti retributivi uniformanti decorrenza e compensi accessori previsti di CCNL e CCNI della PCM, ivi compresi gli altri istituti previsti per il personale trasferito.

L'Amministrazione, peraltro, si è impegnata ad attuare l'accordo di cui sopra nell'ipotesi di un favorevole pronunciamento del Dipartimento della Funzione Pubblica e del Ministero dell'Economia e delle Finanze – IGOP su quanto osservato dal Collegio dei revisori nel proprio verbale n. 6, di accompagnamento alla variazione al bilancio di previsione per l'anno 2004, e ribadito nel verbale n. 7.

Pertanto, l'Amministrazione, come da impegno assunto con le OO.SS. attraverso il citato accordo, ha richiesto, con nota n. 8717 del 30 dicembre 2004, il parere alle su citate Amministrazioni, circa l'applicabilità del contratto collettivo nazionale integrativo della Presidenza del Consiglio dei Ministri sottoscritto in attuazione del CCNL del comparto Presidenza del 17 maggio 2004.

Attualmente dette Amministrazioni non hanno ancora provveduto ad esprimere i richiesti pareri.

PAGINA BIANCA

**RELAZIONE
DEL COLLEGIO SINDACALE**

PAGINA BIANCA

VERBALE N. 11

L'anno 2005, nei giorni 6 e 9 del mese di maggio 2005, presso la sede del Registro italiano dighe, si è svolta la riunione del Collegio dei revisori dei conti dell'ente medesimo.

Sono presenti il Presidente Dott. Giuseppe Suppa ed il componente Dott.ssa Maria Cristina Moretti. Assente giustificato il Rag. Luigi Pagliuca. Assiste alla riunione del collegio il Consigliere della Corte dei conti Dott. Alberto Longo.

Il Collegio procede all'esame del conto consuntivo 2004 e predisponde la seguente relazione:

Relazione del collegio dei revisori dei conti sul Conto Consuntivo relativo all'esercizio finanziario 2004

Il collegio prende in esame il conto consuntivo del Registro Italiano Dighe per l'esercizio 2004, accompagnato dall'apposita relazione illustrativa, al fine di predisporre la relazione da rendere al Consiglio di amministrazione per le determinazioni di competenza.

In via prioritaria il collegio evidenzia che lo schema di rendiconto è stato predisposto oltre il termine previsto dall'art.50 del regolamento amministrativo contabile a causa della più volte lamentata carenza di personale addetto al relativo servizio. Il collegio, pur restringendo al massimo i tempi necessari per l'esame di tale rendiconto fissati nell'art.38, comma 3 del DPR n.97/2003 solo alla data odierna ha potuto rilasciare la presente relazione.

Si premette che l'art. 42 del citato Regolamento dispone che la dimostrazione dei risultati di gestione avvenga mediante il rendiconto che comprende il conto del bilancio, il conto economico, lo stato patrimoniale, la nota integrativa redatta ai sensi dell'art. 2427 c.c. nonché la situazione amministrativa e la relazione di gestione.

Al riguardo si è riscontrato che la documentazione trasmessa al Collegio dei revisori dei conti consta dei suddetti elaborati, nonché di un rendiconto finanziario suddiviso tra la gestione svolta dal Ministero delle infrastrutture e dei trasporti e la gestione diretta RID. Fino al 16 dicembre 2004, data di attivazione del servizio di Tesoreria, la gestione finanziaria dell'Ente è stata svolta dagli uffici del gabinetto del MIT.

Conseguentemente l'attività di controllo da parte del Collegio dei revisori dei conti è limitata al periodo di gestione diretta del RID in quanto nel periodo precedente tale attività è stata svolta dall'Ufficio Centrale di Bilancio presso il Ministero delle Infrastrutture e dei trasporti.

Nell'ambito di essa si è riscontrato che in occasione di un controllo a campione vi è stata una sovrapposizione fra la gestione dell'Ente svolta dal Direttore Generale del medesimo e la gestione centralizzata affidata ad un funzionario del Ministero delle Infrastrutture e Trasporti in base all'articolo 9 del DPR 320/2001. Invero, il primo, ad avviso del Collegio, fino a quando non è cessata la detta gestione centralizzata,

avrebbe dovuto svolgere attività propositiva ai sensi dell'articolo 2 del Decreto di conferimento dell'incarico in data 6/08/2003 n.1 e del successivo in data 01/07/2004 mentre, nel caso, ha emesso l'ordine di cui all'atto n.5858 del 07/09/2004.

A tale riguardo è stato accertato che il precitato Direttore Generale ha continuato a svolgere le proprie funzioni in base al decreto commissariale n.5/2004 e con contratto di incarico legato per la durata, alla gestione commissariale dell'Ente, e comunque non oltre il 31/12/2004.

Il Collegio esamina la documentazione trasmessa e costituita dai seguenti elementi:

- a- relazione sulla gestione;
- b- rendiconto finanziario 2004, distinto per gestione di competenza e dei residui;
- c- rendiconto finanziario 2004, distinto per gestione MIT e RID
- d- nota integrativa
- e- conto economico;
- f- stato patrimoniale;
- g- situazione amministrativa;
- h- tabella dimostrativa del disavanzo
- i- situazione amministrativa al 31 dicembre 2004.

1.1 Relazione sulla gestione

La relazione sulla gestione presenta scarse e succinte informazioni e non evidenzia i contenuti espressamente stabiliti dall'art. 48 del citato Regolamento ed in particolare le valutazioni di efficacia dell'azione condotta, "i costi ed i risultati conseguiti per ciascun servizio, programma e progetto in relazione al programma triennale".

1.2 Nota integrativa

La nota integrativa non risulta redatta in conformità a quanto disposto dall'articolo 46 del regolamento, infatti non risultano indicati i criteri di valutazione utilizzati nella redazione del rendiconto generale, non risulta l'analisi delle voci del conto di bilancio, dello stato patrimoniale e del conto economico.

1.3- Conto del bilancio

Il rendiconto in esame presenta le seguenti più significative risultanze al termine dell'esercizio 2004:

- Avanzo di competenza: € 12.016.031,8;
- Avanzo di amministrazione: € 12.016.031,8;
- Giacenza di cassa: € 6.129.282,09 ;
- Residui attivi: € 9.721.809,75;
- Residui passivi : € 3.835.060,04 :

In sintesi le risultanze complessive del rendiconto finanziario sono così schematizzate:

1.2.1 - Le poste contabili iscritte come previsioni iniziali ammontano a complessivi € 31.835.580 sia per le entrate che per le spese, e coincidono con quelle del bilancio di previsione approvato a suo tempo ed assentito dal Collegio (verbale n.1 del 24 giugno 2004).

1.2.2 - La previsione definitiva si attesta in complessivi € 16.874.911,14 sia per le entrate, che per le spese. Il ridimensionamento delle previsioni, rispetto a quelle iniziali è da imputarsi alla mancata accensione nel 2004 dei mutui da contrarre a valere sui limiti d'impegno di cui al decreto legge n.79/2004.

1.2.3 - Al termine della gestione si registra un avanzo di competenza di € 12.016.031,8 che scaturisce dalla seguente situazione di dettaglio:

| | <u>entrate accertate</u> | <u>uscite impegnate</u> |
|--------------------------|--------------------------|-------------------------|
| - Correnti | 11.401.000,14 | 7.936.959,34 |
| - conto capitale | 8.628.431,00 | 76.440,00 |
| - partite di giro | <u>0,00</u> | <u>00,00</u> |
| Totali | 20.029.431,14 | |
| 8.013.399,34 | | |
| - Avanzo di competenza | | <u>12.016.031,80</u> |
| Totali a pareggio | 20.029.431,14 | |
| 20.029.431,14 | | |

1.2.4 - Quadro riepilogativo della gestione

Dagli elaborati in esame si rilevano i seguenti dati riepilogativi delle diverse fasi delle entrate e delle uscite:

| | <u>Entrate</u> | <u>Uscite</u> |
|------------------------|----------------|---------------|
| -Previsione definitiva | 16.874.911,14 | 16.874.911,14 |
| -Accertamenti/impegni | 20.029.431,14 | 8.013.399,34 |
| -Riscossioni/Pagamenti | 10.307.621,39 | 5.088.791,65 |
| Residui | 9.721.809,75 | 2.924.607,69 |

1.2.5 - Esame delle entrate

Le entrate correnti accertate per € 11.401.000,14 sono costituite per il 61,5% da contributi statali di funzionamento e per il 37,19% da entrate contributive relative alle quote di iscrizione al RID da parte dei concessionari di dighe.

Le entrate di parte capitale accertate per € 8.628.431 sono costituite per il 61,6% da entrate contributive e per il 38,4 % da contributi statali.

E' opportuno evidenziare che gli accertamenti di tutte le entrate sono stati superiori per € 3.344.120 a quelle definitive previste. Tale incremento è derivato dalle maggiori entrate contributive che in sede di predisposizione del bilancio preventivo, in attesa dell'emanazione del decreto del Ministro delle Infrastrutture di concerto con quello dell'Economia per la disciplina dei criteri di determinazione dei contributi a carico dei concessionari delle dighe, erano state previste, in via prudenziale, in misura pari al 65% dei contributi da porre effettivamente a carico dei concessionari.

Le riscossioni hanno rappresentato il 51,4 % degli accertamenti mentre le somme rimaste da riscuotere (residui attivi), pari a complessivi € 9.721.809,75, hanno rappresentato il 48,6 % degli accertamenti.

La consistente presenza di residui attivi costituita dalla mancata riscossione delle entrate contributive è dovuta al ritardo con cui è stato emanato il citato decreto interministeriale per la determinazione dei contributi a carico dei concessionari delle dighe. Esso infatti è stato sottoscritto dai Ministri competenti soltanto in data 17 dicembre 2004 e pubblicato sulla gazzetta ufficiale del 14 febbraio 2005 consentendo pertanto di effettuare l'accertamento di entrata soltanto a fine anno.

1.2.6 – Esame delle uscite

Le risultanze complessive registrano impegni di parte corrente per complessivi € 7.936.959,34, pari all' 80 % delle previsioni ed economie per € 1.989.620,80, pari al 20 % delle spese previste nello stesso titolo, mentre le spese di parte capitale sono state impegnate per € 76.440, pari allo 0,74 % delle spese previste e risultano economie per € 6.682.291, pari al 98,7 % delle spese previste.

1.2.6.1 – Uscite correnti

Tali uscite impegnate per € 7.936.959,34 sono costituite per l'82 % da spese di personale, per il 16,2 % da spese per acquisto di beni di consumi e servizi ed il restante 1,8 % le spese per il funzionamento degli organi istituzionali e per oneri tributari. Le uscite impegnate sono state pagate soltanto per il 63,5 % ed in particolare, le spese di personale per il 70,3 %, quelle per l'acquisto di beni e servizi per il 29 % , quelle per gli organi dell'ente per il 59,3 % e gli oneri tributari per il 90,5 %.

1.2.6.2 – Spese per il personale

Le spese per il personale impegnate ammontano a complessivi € 6.511.372,34 di cui € 2.344.808,66 (36% del costo complessivo) per il personale di ruolo ed € 1.285.501,22 (19,74% del costo complessivo) per il personale comandato da altre amministrazioni.

Nell'importo complessivo viene ricompresa la somma di € 627.700,00 del Fondo unico di amministrazione del personale non dirigente che non era stata preventivata in sede di redazione dei costi previsti nella tabella A approvata con delibera n.3/2004, di € 589.900,05 del Fondo per indennità dirigenti e di € 138.320,24 per compensi di lavoro straordinario. In proposito il Collegio richiama l'attenzione del Consiglio a quanto già rilevato nella propria seduta del 18/10/2004 (verbale n.4) e successivamente attraverso il richiamo di quest'ultima in occasione del parere sulla prima variazione di bilancio del 3/12/2004 (verbale n.6) e pertanto, allo stato, non può esprimere parere favorevole all'atto di impegno n. 8742 del 30/12/2004 sul capitolo 230 per la parte riferibile ai pareri precedentemente richiamati.

In ogni caso la somma iscritta nel capitolo 260, compensi per lavoro straordinario effettivamente reso nel 2004, deve essere detratta dalla quantificazione della somma iscritta nel capitolo 230 Fondo unico di amministrazione personale non dirigente al fine di non determinare duplicazioni di spesa.

Si rileva che relativamente al fondo indennità dei dirigenti non è stata consegnata al collegio né copia della direttiva di assegnazione degli obiettivi ai sensi del Decreto Legislativo n. 165/2001 né la relativa relazione comprovante il raggiungimento degli stessi con la conseguenza che la relativa spesa è priva della documentazione di supporto.

Il Collegio non può che richiamare l'attenzione sulla necessità che il provvedimento per la costituzione dei fondi per la retribuzione di risultato alla dirigenza sia adottato entro i primi mesi dell'anno di riferimento contestualmente alla fissazione degli obiettivi da perseguire e dei risultati da raggiungere ed all'individuazione degli indicatori con cui misurare i risultati raggiunti.

La dotazione organica del personale, così come approvata con la delibera n. 3/2004 è costituito da 193 unità così ripartite:

- 1 Direttore Generale
- 20 Dirigenti
- 50 Tecnici C3
- 7 Amministrativi C3
- 20 Tecnici C2
- 9 Amministrativi C2
- 29 Tecnici C1
- 10 Amministrativi C1
- 9 Tecnici B3
- 11 Amministrativi B3
- 7 Tecnici B2
- 15 Amministrativi B2
- 5 Amministrativi B1/A

Il personale in servizio è costituito da 75 persone dei quali 11 comandati presso altre amministrazioni, risulta, pertanto, che soltanto 64 persone fanno parte del personale



del RID mentre altre 38 persone prestano servizio in posizione di comando e provengono per la maggior parte dall'APAT (22) e da altre amministrazioni (16). Al riguardo il Collegio invita l'Ente a riconsiderare l'opportunità di protrarre i comandi svolti presso altre amministrazioni in considerazione della più volte lamentata carenza di organico e dei riflessi derivanti anche sotto il profilo della spesa in base all'ordinamento legislativo vigente (Legge Finanziaria 2005).

1.2.6.3 – Acquisto di beni e prestazione di servizi

Si registrano impegni per € 1.289.932,41 pari al 16,25 del totale della spesa corrente i cui pagamenti assommano ad € 374.219,4 e risultano pari al 29% della spesa impegnata.

La maggiore spesa riguarda gli oneri per fitto locali pari al 67,15% della categoria in esame.

1.2.6.4 – Oneri finanziari e tributari

Si registrano impegni per € 23.481,59, risultano pagati € 21.241,66 e rimasti da pagare € 2.239,93.

La categoria comprende spese per tasse, tributi ed imposte.

1.2.6.5 – Spese in conto capitale

Le spese in questione, rispetto alla previsione definitiva di € 6.758.731,00 sono state impegnate esclusivamente per € 76.440,00 per lo sviluppo della banca dati Oracle e pagate per € 47.280,00. Il collegio evidenzia che rispetto all'urgenza dei provvedimenti emanati dal Governo, l'Ente non ha concluso nei termini di esercizio alcun procedimento per la messa in sicurezza delle dighe come da Decreto legge n. 79/2004.

1.2.7 – Situazione dei residui attivi e passivi

I residui attivi alla chiusura dell'esercizio 2004 ammontano ad € 9.721.809,75 e sono così determinati:

| | |
|-----------------------------------------|----------------|
| • consistenza iniziale all'1.1.2004 | € 2.182.315,00 |
| • riscossioni | € 2.182.315,00 |
| • rimasti da riscuotere | € 0,00 |
| • residui attivi dell'esercizio | € 9.721.809,75 |
| • consistenza al termine dell'esercizio | € 9.721.809,75 |



Tali crediti sono rappresentati principalmente dalle quote contributive dei concessionari delle dighe (€ 4.239.520 di parte corrente ed € 5.316.000 di parte capitale), da trasferimenti statali relativi all'assunzione di due unità di personale (€ 16.746,61) e da rimborsi del personale comandato presso la Presidenza del consiglio dei Ministri.

I residui passivi alla chiusura dell'esercizio 2004 ammontano a 130.484.143,57 e sono così determinati:

| | |
|-----------------------------------------|-----------------------|
| • consistenza iniziale all'1.1.2004 | € 2.182.315,00 |
| • pagamenti | € <u>1.271.862,65</u> |
| • rimasti da pagare | € 910.452,35 |
| • residui passivi dell'esercizio | € <u>2.942.607,69</u> |
| • consistenza al termine dell'esercizio | € <u>3.835.060,04</u> |

Tra i residui passivi meritano di essere segnalati quelli relativi al rimborso stipendi per stipendi ed altri assegni al personale comandato (€ 1.413.739,26) e il fitto locali della sede centrale e degli uffici periferici (€ 780.279,35) nonché quelli per studi, indagini e rilevazioni (€ 556.094,87).

1.2.8. Situazione di cassa

Il collegio verifica che la consistenza finanziaria di cassa dell'Ente, a fine anno 2004, presenta una disponibilità di € 6.129.282,09, essa è relativa all'importo che risulta presso il tesoriere Unicredit Banca SPA, conto corrente n. 10358957 ed è documentato dalla situazione di cassa al 31 dicembre 2004 che evidenzia riversali emesse per € 6.800.598,90 e mandati emessi per € 671.316,81. Il saldo risultante dal conto infruttifero di tesoreria acceso presso la Banca d'Italia del mese di dicembre 2004 presenta un saldo finale di € 6.800.598,90 costituito esclusivamente da entrate per pari importo. Effettuata la riconciliazione, ne scaturisce una differenza derivante da uscite pari ad € 671.316,81 non ancora contabilizzate e relative ai mandati dal n. 1 al n. 129 del 2004.

1.2.9. Situazione amministrativa

Il collegio rileva che l'avanzo di amministrazione al 31 dicembre 2004 risulta pari ad € 12.016.031,80 ed è costituito dalla somma tra il fondo di cassa al 31 dicembre 2004 di €. 6.129.282,09 ed i residui attivi di €. 9.721.809,75 e la detrazione dei residui passivi di € 3.835.060,04. E' da evidenziare che parte dell'avanzo di amministrazione deve essere vincolato per i seguenti vincoli:

€ 812.431,00 Trasferimento da parte dello Stato DPR 136/2003 art. 12 c.1 lett.a;

€ 2.424.000,00 Trasferimenti da parte dello Stato D.L.79/2004;

€ 5.316.000,00 Quote di iscrizione al RID DPR 136/2003 art. 12 c.1 lett.c.

1.2.10 Situazione economica

Con riguardo al conto economico il Collegio rileva che :

- nella voce A5) sono stati erroneamente imputate i contributi di parte capitale per un importo complessivo pari ad € 8.628.431,00;
- nella voce B7) sono state erroneamente imputate le spese di parte capitale per un importo complessivo di € 76.440,00 relativo al costo delle opere per le reti per monitoraggio invasi;
- nella voce B9c) non è stato correttamente classificato e quantificato l'importo corrispondente al trattamento di fine rapporto inserito invece nella voce "salari e stipendi";
- nella voce 10b) relativa agli ammortamenti sui beni materiali non è stato possibile procedere al riscontro del relativo importo in quanto sussiste incertezza sulla titolarità di alcuni beni provenienti da altri organismi, mentre per i beni mobili acquistati nell'anno 2004 risulta conteggiata l'aliquota piena invece che al 50% di quella ordinaria trattandosi di esercizio di acquisizione del bene stesso;
- nella voce E20) è stato erroneamente imputato l'importo di € 269.567,00 a titolo di proventi straordinari non riscontrabili né come plusvalenze né come sopravvenienze attive tenuto conto che nell'esercizio in parola l'ente non ha proceduto ad alcuna alienazione di beni strumentali.

1.2.11 Situazione patrimoniale

Con riguardo allo stato patrimoniale il Collegio rileva che :

- per la voce delle immobilizzazioni materiali n. 7 "altri beni" esposta per € 124.461,00 non risulta al collegio possibile effettuare alcun riscontro sulla veridicità del dato per le sopra riportate considerazioni in merito alla determinazione degli ammortamenti;
- la voce C1 "fondi per trattamento di quiescenza ed obblighi simili" deve essere implementata con l'indicazione del valore da esplicitare, come già richiamato nel conto economico.

Alla luce delle considerazioni sopra formulate il risultato del conto economico determinato in € 12.140.493,00 dovrà conseguentemente essere rideterminato.

1.3- Considerazioni finali

Il Collegio esprime pertanto parere favorevole con i rilievi sopra esposti all'approvazione del rendiconto finanziario. Per quanto concerne il conto economico e la situazione patrimoniale, tenuto conto di quanto previsto dal DPR 97/2003 e dal successivo regolamento di contabilità dell'Ente, ritiene che il conto economico e lo stato patrimoniale debbano essere rettificati secondo le seguenti indicazioni:

Con riguardo al conto economico:

nella voce A5) va espunto l'importo di € 8.628.431,00 relativo ai contributi di parte capitale;

nella voce B7) va espunto l'importo di € 76.440,00 relativo al costo delle opere per le reti per monitoraggio invasi;

nella voce B9c) va correttamente classificato e quantificato l'importo corrispondente al trattamento di fine rapporto inserito invece nella voce "salari e stipendi";

nella voce 10b) relativa agli ammortamenti sui beni materiali occorre individuare la titolarità per i beni trasferiti da altri organismi e le conseguenti quote di ammortamento, mentre per i beni mobili acquistati nell'anno 2004 è necessario conteggiare l'aliquota di ammortamento al 50% di quella ordinariamente applicabile in quanto si tratta di esercizio di acquisizione del bene stesso;

nella voce E20) va espunto l'importo erroneamente imputato per € 269.567,00 a titolo di proventi straordinari non riscontrabili né come plusvalenze né come sopravvenienze attive tenuto conto che nell'esercizio in parola l'ente non ha proceduto ad alcuna alienazione di beni strumentali.

Con riguardo allo stato patrimoniale:

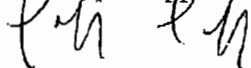
la voce relativa alle immobilizzazioni materiali n. 7 "altri beni" esposta per € 124.461,00 va rideterminata alla luce delle considerazioni esposte in merito alla determinazione degli ammortamenti;

la voce C1 "fondi per trattamento di quiescenza ed obblighi simili" deve essere implementata con l'indicazione del valore da esplicitare, come già richiamato nel conto economico.


Alla luce delle considerazioni sopra formulate il risultato del conto economico determinato in € 12.140.493,00 dovrà conseguentemente essere rideterminato.

Roma, 9 maggio 2005

Dott. Giuseppe Suppa



Dott.ssa Maria Cristina Moretti



PAGINA BIANCA

REGISTRO ITALIANO DIGHE
(RID)

BILANCIO D'ESERCIZIO 2005

PAGINA BIANCA



Registro Italiano Dighe

*Ente soppresso ex art.2, comma 170, del decreto-legge 3.10.2006,n.262,
convertito con modificazioni, dalla legge 24.11.2006, n.286*

NOTA DI ACCOMPAGNAMENTO ALLE MODIFICHE AI CONSUNTIVI 2004 E 2005

PAGINA BIANCA

La presente Nota accompagna le modifiche apportate ai Consuntivi degli esercizi 2004 e 2005 (Stato Patrimoniale e Conto Economico) a seguito delle comunicazioni di seguito riportate:

1. Ministero delle Infrastrutture – Gabinetto prot. 17478 del 28/11/2006 avente ad oggetto: “Decreto interministeriale 26 ottobre 2006 di approvazione della delibera del Consiglio di Amministrazione del Registro Italiano Dighe n. 6 del 20 aprile 2006 di approvazione del Bilancio di previsione per l’anno finanziario 2006”
2. Ministero delle Infrastrutture – Dipartimento per la programmazione ed il coordinamento dello sviluppo del territorio, per il personale ed i servizi generali – Divisione Segreteria Amministrativa – Prot. 1653 del 29/11/2006 avente ad oggetto: Registro Italiano Dighe – Quota di avanzo economico da trasferire allo Stato ex art. 12, comma 3, del DPR 136/2003 – Richiesta di parere – Consuntivo 2005”.

Con riferimento alla prima comunicazione l’ente, preso atto del parere espresso dal Dipartimento della Ragioneria Generale dello Stato Prot. n. 148632 del 22 novembre 2006 in ordine alle modalità di calcolo della quota di avanzo economico da trasferire all’entrata del bilancio dello Stato, ai sensi dell’articolo 12, comma 3, del DPR 24 marzo 2003, n. 136, ha prodotto specifiche tabelle annesse ai prospetti economico-patrimoniali (Stati Patrimoniali e Conti Economici 2004 e 2005) all’uopo rielaborati ed adeguati, che la presente nota accompagna.

1. Tabella A “Contributi in conto capitale 2004 e 2005 senza le quote di ammortamento”
2. Tabella B “Quota avanzo 2004 economico da trasferire allo Stato”
3. Tabella C “Quota avanzo 2005 economico da trasferire allo Stato”

In particolare la tabella A ridetermina i contributi in conto capitale senza l’applicazione delle quote di ammortamento per l’acquisto delle immobilizzazioni nel corso degli esercizi 2004 e 2005 come riscritte alle voci B1 dei rispettivi Stati Patrimoniali (2004 e 2005). La tabella riporta gli importi ricalcolati degli avanzi economici, delle quote da trasferire allo Stato e dei saldi di avanzo da riportare a nuovo iscritte alla voce B13 dei Conti Economici ed alla voce AVIII degli Stati Patrimoniali degli esercizi 2004 e 2005.

Le tabelle B e C espongono le modalità di calcolo della percentuale applicata agli avanzi economici rideterminati (anni 2004 e 2005) per il trasferimento della quota allo Stato, secondo il già citato parere del Dipartimento della Ragioneria Generale dello Stato.

Per quanto attiene le ulteriori questioni poste nella nota del Dipartimento della Ragioneria Generale dello Stato n. 117598 del 12 settembre 2006, si precisa che:

1. è stata riconciliata la differenza di importo tra l'uscita per acquisti di beni (€ 241.500) e l'incremento patrimoniale (€ 241.473) trattandosi di mero errore materiale (primo punto della nota DRGS)
2. in merito alla contropartita economica del trasferimento a favore dello Stato di € 214.680,88 – iscritto nell'ambito dei residui passivi della situazione patrimoniale – concernente il versamento della riduzione dei consumi intermedi del 10% ex lege n. 248/2005, il Collegio dei revisori con verbale 26 del 20 settembre 2006 pagina 1, allegato alla presente, ha provveduto ad evidenziare che la collocazione dell'importo è stata correttamente effettuata nella voce del conto economico "Accantonamenti ai fondi per oneri – B13" unitamente a euro 1.071.411,80 quale quota di avanzo economico da trasferire allo Stato ai sensi del comma 3 dell'articolo 12 del DPR 136/2003 ed euro 553.833,00 per "Fondi speciali per rinnovi contrattuali in corso" (secondo punto della nota DRGS)
3. l'ente ha provveduto a trasmettere con nota n. 7580 del 25 settembre 2006 la documentazione richiesta come da invito del Collegio dei revisori (stesso verbale 26 del 20 settembre 2006), trattandosi di atti esaminati e sottoposti alle previste verifiche sulla gestione dello stesso Collegio.

In ordine alla necessità di assumere ogni iniziativa tesa a contenere le spese di consulenza nei limiti previsti dalla normativa vigente in materia si precisa che l'Ente, oltre a garantire il rispetto dell'articolo 1 comma 11 della legge 30 dicembre 2004, n. 311 (Finanziaria 2005)¹ e le disposizioni richiamate nelle circolari nn. 5/2005 e 23/2005 del Ministero dell'Economia e delle Finanze – DRGS, ha realizzato nell'esercizio 2005 rispetto al 2004 (consuntivo/impegnato) un'economia pari al 26,57 per cento come evidenziato nel prospetto di analisi riportato a pagina 3 del verbale 23 del 19 maggio 2006 del Collegio dei revisori che si allega in copia.

| "Consulenze" capitolo 620 | Consuntivo (impegnato) | Preventivo |
|--------------------------------------|---------------------------|------------|
| 2004 | 26.672 | 29.031 |
| 2005 | 19.584 | 29.917 |
| impegnato in meno rispetto al 2004 | 7.088 | |
| percentuale | 26,57% | |

¹ Legge 30 dicembre 2004, n. 311 Art. 1, comma 11 "Fermo quanto stabilito per gli enti locali dal comma 42, la spesa annua per studi ed incarichi di consulenza conferiti a soggetti estranei all'amministrazione sostenuta per ciascuno degli anni 2005, 2006 e 2007 dalle pubbliche amministrazioni di cui all'articolo 1, comma 2, del decreto legislativo 30 marzo 2001, n. 165, esclusi le università, gli enti di ricerca e gli organismi equiparati, non deve essere superiore a quella sostenuta nell'anno 2004. L'affidamento di incarichi di studio o di ricerca, ovvero di consulenze a soggetti estranei all'amministrazione in materie e per oggetti rientranti nelle competenze della struttura burocratica dell'ente, deve essere adeguatamente motivato ed è possibile soltanto nei casi previsti dalla legge ovvero nell'ipotesi di eventi straordinari. In ogni caso, l'atto di affidamento di incarichi e consulenze di cui al secondo periodo deve essere trasmesso alla Corte dei conti. L'affidamento di incarichi in assenza dei presupposti di cui al presente comma costituisce illecito disciplinare e determina responsabilità erariale."

Allegato 11 (1/2)
(art.45, comma 1)

STATO PATRIMONIALE

REGISTRO ITALIANO DIGHE

| | | ANNO 2004 | ANNO 2003 | PASSIVITA' | ANNO 2004 | ANNO 2003 |
|---------------------------------------------------------------------------------------------------------------------------------------------------------------|--|--------------|--------------|------------|--------------|--------------|
| ATTIVITA' | | | | | | |
| A) CREDITI VERSO LO STATO ED ALTRI ENTI PUBBLICI PER LA PARTECIPAZIONE AL PATRIMONIO INIZIALE | | | | | | |
| B) IMMOBILIZZAZIONI | | 76.440,00 | | | 3.545.697,16 | |
| I. <i>Immobilitazioni immateriali</i> | | | | | | |
| 1) Costi di impianto e di ampliamento | | | | | | |
| 2) Costi di ricerca, di sviluppo e di pubblicita' | | | | | | |
| 3) Diritti di brevetto industriale e diritti di utilizzazione delle opere di ingegno | | | | | | |
| 4) Concessioni, licenze, marchi e diritti simili | | | | | | |
| 5) Avviamento | | | | | | |
| 6) Immobilizzazioni in corso e acconti | | | | | | |
| 8) Manutenzioni straordinarie e migliorie su beni di terzi | | | | | | |
| 9) Altre | | | | | | |
| 10) Ammortamenti | | | | | | |
| Totale | | 0,00 | | | 3.545.697,16 | |
| II. <i>Immobilitazioni materiali</i> | | 76.440,00 | | | | |
| 1) Terreni e fabbricati | | | | | | |
| 2) Impianti e macchinari | | | | | | |
| 3) Attrezzature industriali e commerciali | | | | | | |
| 4) Automezzi e motomezzi | | | | | | |
| 5) Immobilizzazioni in corso e acconti | | | | | | |
| 6) Diritti reali di godimento | | | | | | |
| 7) Altri beni | | | | | | |
| Totale | | | | | 8.628.431,00 | |
| III. <i>Immobilitazioni finanziarie</i> , con separata indicazione, per ciascuna voce dei crediti, degli importi esigibili entro l'esercizio successivo | | | | | | |
| 1) Partecipazione in: | | | | | | |
| a) imprese controllate | | | | | | |
| b) imprese collegate | | | | | | |
| c) imprese controllanti | | | | | | |
| d) altre imprese | | | | | | |
| e) altri enti | | | | | | |
| Totale | | | | | 213.147,09 | |
| IV. <i>Immobilitazioni finanziarie</i> , con separata indicazione, per ciascuna voce dei crediti, degli importi esigibili entro l'esercizio successivo | | | | | | |
| 2) crediti | | | | | | |
| a) verso imprese controllate | | | | | | |
| b) verso imprese collegate | | | | | | |
| c) verso lo Stato e altri soggetti pubblici | | | | | | |
| d) verso altri | | | | | | |
| Totale | | | | | 1.690.893,15 | |
| Totale Patrimonio netto (A) | | | | | | |
| B) CONTRIBUTI IN CONTO CAPITALE | | | | | | |
| 1) per contributi a destinazione vincolata | | | | | | |
| 2) per contributi indistinti per la gestione | | | | | | |
| 3) per contributi in natura | | | | | | |
| Totale contributi in conto capitale (B) | | | | | | |
| C) FONDI PER RISCHI ED ONERI | | | | | | |
| 1) per trattamento di quiescenza e obblighi simili | | | | | | |
| 2) per imposte | | | | | | |
| 3) per altri rischi e oneri | | | | | | |
| 4) per ripristino investimenti | | | | | | |
| Totale Fondi rischi ed oneri futuri (C) | | | | | | |
| D) TRATTAMENTO DI FINE RAPPORTO DI LAVORO SUBORDINATO | | | | | | |
| E) RESIDUI PASSIVI , con separata indicazione, per cia scuna voce, degli importi esigibili oltre l'esercizio successivo | | | | | | |
| 1) obbligazioni | | | | | | |
| 2) verso le banche | | | | | | |
| 3) verso altri finanziatori | | | | | | |
| 4) acconti | | | | | | |
| 5) debiti verso fornitori | | | | | | |

| ATTIVITA' | | ANNO 2004 | ANNO 2003 | PASSIVITA' | | ANNO 2004 | ANNO 2003 |
|-----------------------------------------------------------------------------------------------------------------------|---------------------------------------|----------------------|--------------|----------------------------------------------------------------|----------------------|--------------|--------------|
| 3) Altri titoli | | | | 7) verso imprese controllate, collegate e controllanti | | | |
| 4) Crediti finanziari diversi | | | | 8) debiti tributari | 42.484,00 | | |
| Totale | Totale immobilizzazioni (B) | | | 9) debiti verso istituti di previdenza e sicurezza sociale | | | |
| | | | | 10) debiti verso iscritti, soci e terzi per prestazioni dovute | | | |
| | | | | 11) debiti verso lo Stato ed altri soggetti pubblici | 1.806.879,44 | | |
| | | | | 12) debiti diversi | 3.540.256,59 | | |
| | | | | Totale | | | |
| | | | | | | | |
| | | | | F) RATEI E RISCOINTI | | | |
| | | | | 1) Ratei passivi | | | |
| | | | | 2) Riscointi passivi | | | |
| | | | | 3) Aggio su prestiti | | | |
| | | | | 4) Riserve tecniche | | | |
| II. Residui attivi, con separata indicazione, per ciascuna voce, degli importi esigibili oltre l'esercizio successivo | | | | | | | |
| 1) Crediti verso utenti, clienti, ecc | | 9.555.520,00 | | | | | |
| 2) Crediti verso iscritti, soci e terzi | | 16.746,61 | | | | | |
| 3) Crediti verso imprese controllate e collegate | | | | | | | |
| 4) Crediti verso lo Stato ed altri soggetti pubblici | | | | | | | |
| 4-bis) Crediti tributari | | | | | | | |
| 4-ter) imposte anticipate | | | | | | | |
| 5) Crediti verso altri | | 149.543,14 | | | | | |
| Totale | Totale | 9.721.809,75 | | Totale ratei e riscointi (D) | 0 | | |
| III. Attività finanziarie che non costituiscono immobilizzazioni | | | | | | | |
| 1) Partecipazioni in imprese controllate | | | | | | | |
| 2) Partecipazioni in imprese collegate | | | | | | | |
| 3) Altre partecipazioni | | | | | | | |
| 4) Altro titoli | | | | | | | |
| TOTALE | TOTALE | 6.129.282,09 | | | | | |
| IV. Disponibilità liquide | | | | | | | |
| 1) Depositi bancari e postali | | | | | | | |
| 2) Assegni | | | | | | | |
| 3) Denaro e valori in cassa | | | | | | | |
| TOTALE | Totale attivo circolante (C) | 6.129.282,09 | | | | | |
| D) RATEI E RISCOINTI | | | | | | | |
| 1) Ratei attivi | | | | | | | |
| 2) Riscointi attivi | | | | | | | |
| Totale ratei e riscointi (D) | Totale attivo | 15.927.531,84 | | Totale passivo netto | 15.927.531,84 | | |

4

Allegato 10 (1/3)
(art.44, comma 1).

CONTO ECONOMICO

REGISTRO ITALIANO DIGHE

| | Anno 2004 | | Anno 2003 | |
|-----------------------------------------------------------------------------------------------|--------------|----------------------|-----------|--------|
| | Parziali | Totali | Parziali | Totali |
| A) VALORE DELLA PRODUZIONE | | | | |
| 1) Proventi e corrispettivi per la produzione delle prestazioni e/o servizi | | 4.239.520,00 | | |
| 2) Variazione delle rimanenze dei prodotti in corso di lavorazione, semilavorati e finiti | | | | |
| 3) Variazione dei lavori in corso su ordinazione | | | | |
| 4) Incrementi di immobilizzazioni per lavori interni | | | | |
| 5) Altri ricavi e proventi, con separata indicaz. dei contributi di competenza dell'esercizio | | 7.161.480,14 | | |
| Totale valore della produzione (A) | | 11.401.000,14 | | |
| B) COSTI DELLA PRODUZIONE | | | | |
| 6) per materie prime, sussidiarie, consumo e merci | | 131.758,07 | | |
| 7) per servizi | | 291.941,50 | | |
| 8) per godimento beni di terzi | | 866.232,84 | | |
| 9) per il personale | | 6.124.070,66 | | |
| a) salari e stipendi | 4.691.426,71 | | | |
| b) oneri sociali | 1.042.409,01 | | | |
| c) trattamento di fine rapporto | 213.147,09 | | | |
| d) trattamento di quiescenza e simili | | | | |
| e) altri costi | 177.087,85 | | | |
| 10) Ammortamenti e svalutazioni | | 0,00 | | |
| a) Ammortamento delle immobilizzazioni immateriali | | | | |
| b) Ammortamento delle immobilizzazioni materiali | | | | |
| c) Altre svalutazioni delle immobilizzazioni | | | | |
| d) Svalutazione dei crediti compresi nell'attivo circolante e delle disponibilità liquide | | | | |
| 11) Variazioni delle rimanenze di materie prime, sussidiarie, di consumo e merci | | | | |
| 12) Accantonamento dei rischi | | | | |
| 13) Accantonamento ai fondi per oneri | | | | |
| 14) Oneri diversi di gestione | | 112.173,01 | | |
| Totale costi (B) | | 7.526.176,08 | | |

ef

| | Anno 2004 | | Anno 2003 | |
|-----------------------------------------------------------------------------------|-----------|---------------------|-----------|--------|
| | Parziali | Totali | Parziali | Totali |
| DIFFERENZA TRA VALORE E COSTI DELLA PRODUZIONE (A-B) | | <u>3.874.824,07</u> | | |
| C) PROVENTI E ONERI FINANZIARI | | | | |
| 15) Proventi da partecipazioni | | | | |
| 16) Altri proventi finanziari | | | | |
| a) di crediti iscritti nelle immobilizzazioni | | | | |
| b) di titoli iscritti nelle immobilizzazioni che non costituiscono partecipazioni | | | | |
| c) di titoli iscritti nell'attivo circolante che non costituiscono partecipazioni | | | | |
| d) proventi diversi dai precedenti | | | | |
| 17) Interessi e altri oneri finanziari | | | | |
| 17-bis) Utili e perdite su cambi | | | | |
| Totale proventi ed oneri finanziari (15+16-17) | | | | |
| D) RETTIFICHE DI VALORE DI ATTIVITA' FINANZIARIE | | | | |
| 18) Rivalutazioni: | | | | |
| a) di partecipazioni | | | | |
| b) di immobilizzazioni finanziarie | | | | |
| c) di titoli iscritti nell'attivo circolante | | | | |
| 19) Svalutazioni: | | | | |
| a) di partecipazioni | | | | |
| b) di immobilizzazioni finanziarie | | | | |
| c) di titoli iscritti nell'attivo circolante | | | | |
| Totale rettifiche di valore | | | | |

| | Anno 2004 | | Anno 2003 | |
|------------------------------------------------------------------------------------------------------------------------------------------|-----------|---------------------|-----------|--------|
| | Parziali | Totali | Parziali | Totali |
| E) PROVENTI E ONERI STRAORDINARI | | | | |
| 20) Proventi con separata indicazione delle plusvalenze da alienazioni i cui ricavi non sono iscrivibili al n.5) | | | | |
| 21) Oneri straordinari, con separata indicazione delle minusvalenze da alienazione i cui effetti contabili non sono iscrivibili al n.14) | | | | |
| 22) Sopravvenienze attive ed insussistenze del passivo derivanti dalla gestione dei residui | | | | |
| 23) Sopravvenienze passive ed insussistenze dell'attivo derivanti dalla gestione dei residui | | | | |
| Totale delle partite straordinarie | | | | |
| Risultato prima delle imposte (A-B±C±D±E) | | 3.874.824,07 | | |
| Imposte dell'esercizio | | 329.126,90 | | |
| Avanzo/Disavanzo/Pareggio Economico | | 3.545.697,16 | | |

STATO PATRIMONIALE

| ATTIVITA' | ANNO | | PASSIVITA' | ANNO | |
|---------------------------------------------------------------------------------------------------------------------------------------------------------|----------------------|---------------------|------------|------|------|
| | 2005 | 2004 | | 2005 | 2004 |
| A) CREDITI VERSO LO STATO ED ALTRI ENTI PUBBLICI PER LA PARTECIPAZIONE AL PATRIMONIO INIZIALE | | | | | |
| B) IMMOBILIZZAZIONI | | | | | |
| I. Immobilizzazioni immateriali | | | | | |
| 1) Costi di impianto e di ampliamento | | | | | |
| 2) Costi di ricerca, di sviluppo e di pubblicità | | | | | |
| 3) Diritti di brevetto industriale e diritti di utilizzazione delle opere di ingegno | 306.120,00 | 76.440,00 | | | |
| 4) Concessioni, licenze, marchi e diritti simili | | | | | |
| 5) Avviamento | | | | | |
| 6) Immobilizzazioni in corso e acconti | | | | | |
| 7) Manutenzioni straordinarie e migliorie su beni di terzi | | | | | |
| 8) Altre | | | | | |
| Totale | 306.120,00 | 76.440,00 | | | |
| II. Immobilizzazioni materiali | | | | | |
| 1) Terreni e fabbricati | | | | | |
| 2) Impianti e macchinari | 225.469,86 | | | | |
| 3) Attrezzature industriali e commerciali | | | | | |
| 4) Automezzi e motomezzi | | | | | |
| 5) Immobilizzazioni in corso e acconti | | | | | |
| 6) Diritti reali di godimento | | | | | |
| 7) Altri beni | | | | | |
| Totale | 225.469,86 | | | | |
| III. Immobilizzazioni finanziarie, con separata indicazione, per ciascuna voce dei crediti, degli importi esigibili entro l'esercizio successivo | | | | | |
| 1) Partecipazione in: | | | | | |
| a) imprese controllate | | | | | |
| b) imprese collegate | | | | | |
| c) imprese controllanti | | | | | |
| d) altre imprese | | | | | |
| e) altri enti | | | | | |
| 2) Crediti | | | | | |
| a) verso imprese controllate | | | | | |
| b) verso imprese collegate | | | | | |
| c) verso lo Stato e altri soggetti pubblici | | | | | |
| d) verso altri | | | | | |
| 3) Altri titoli | | | | | |
| 4) Crediti finanziari diversi | | | | | |
| Totale | | | | | |
| Totale immobilizzazioni (B) | 531.589,86 | 76.440,00 | | | |
| A) PATRIMONIO NETTO | | | | | |
| I. Fondi di dotazioni | | | | | |
| II. Riserve obbligatorie e derivanti da leggi | | | | | |
| III. Riserve di rivalutazione | | | | | |
| IV. Contributi a fondo perduto | | | | | |
| V. Contributi per ripiano disavanzi | | | | | |
| VI. Riserve statutarie | | | | | |
| VII. Altre riserve distintamente indicate | | | | | |
| VIII. Avanzi (disavanzi) economici portati a nuovo | 2.169.444,67 | | | | |
| IX. Avanzo (disavanzo) economico di esercizio | 1.402.127,39 | 3.545.697,16 | | | |
| Totale patrimonio netto (A) | 3.571.572,06 | 3.545.697,16 | | | |
| B) CONTRIBUTI IN CONTO CAPITALE | | | | | |
| 1) per contributi a destinazione vincolata | | | | | |
| 2) per contributi indistinti per la gestione | 22.471.609,00 | 8.628.431,00 | | | |
| 3) per contributi in natura | | | | | |
| Totale contributi in conto capitale (B) | 22.471.609,00 | 8.628.431,00 | | | |

F

| | ANNO | | PASSIVITA' | ANNO | |
|------------------------------------------------------------------------------------------------------------------------------|---------------|---------------|------------|------|------|
| | 2005 | 2004 | | 2005 | 2004 |
| ATTIVITA' | | | | | |
| C) ATTIVO CIRCOLANTE | | | | | |
| I. Rimanenze | | | | | |
| 1) materie prime, sussidiarie e di consumo | | | | | |
| 2) prodotti in corso di lavorazione e semilavorati | | | | | |
| 3) lavori in corso | | | | | |
| 4) prodotti finiti e merci | | | | | |
| 5) acconti | | | | | |
| Totale | | | | | |
| II. Residui attivi, con separata indicazione, per ciascuna voce, degli importi esigibili oltre l'esercizio successivo | | | | | |
| 1) Crediti verso utenti, clienti ecc. | 2.302.096,31 | 9.555.520,00 | | | |
| 2) Crediti verso iscritti, soci e terzi | | | | | |
| 3) Crediti verso imprese controllate e collegate | | | | | |
| 4) Crediti verso lo Stato ed altri soggetti pubblici | 6.943.467,75 | 16.746,61 | | | |
| 4-bis) Crediti tributari | | | | | |
| 4-ter) Imposte anticipate | | | | | |
| 5) Crediti verso gli altri | 59.001,86 | 149.543,14 | | | |
| Totale | 9.304.565,92 | 9.721.809,75 | | | |
| III. Attivita' finanziarie che non costituiscono immobilizzazioni | | | | | |
| 1) Partecipazioni in imprese controllate | | | | | |
| 2) Partecipazioni in imprese collegate | | | | | |
| 3) Altre partecipazioni | | | | | |
| 4) Altri titoli | | | | | |
| Totale | | | | | |
| IV. Disponibilita' | | | | | |
| 1) depositi bancari e postali | 25.643.801,29 | 6.129.282,09 | | | |
| 2) assegni | | | | | |
| 3) denaro e valori in cassa | | | | | |
| Totale | 25.643.801,29 | 6.129.282,09 | | | |
| Totale attivo circolante (C) | 34.948.367,21 | 15.851.091,84 | | | |
| D) RATEI E RISCONTI | | | | | |
| 1) Ratei attivi | | | | | |
| 2) Riscoconti attivi | | | | | |
| Totale ratei e risconti (D) | | | | | |
| Totale attivo | 35.479.957,07 | 15.927.531,84 | | | |
| PASSIVITA' | | | | | |
| C) FONDI PER RISCHI ED ONERI | | | | | |
| 1) per trattamento di quiescenza e obblighi simili | 553.833,00 | | | | |
| 2) per imposte | | | | | |
| 3) per altri rischi ed oneri futuri | 1.525.592,92 | | | | |
| 4) per ripristino investimenti | 2.079.425,92 | | | | |
| Totale fondi rischi ed oneri futuri (C) | 143.896,50 | | | | |
| D) TRATTAMENTO DI FINE RAPPORTO DI LAVORO SUBORDINATO | | | | | |
| E) RESIDUI PASSIVI, con separata indicazione, per ciascuna voce, degli importi esigibili oltre l'esercizio successivo | | | | | |
| 1) Obbligazioni | | | | | |
| 2) verso le banche | | | | | |
| 3) verso altri finanziatori | | | | | |
| 4) acconti | 2.691.602,11 | 1.690.893,15 | | | |
| 5) debiti verso fornitori | | | | | |
| 6) rappresentati da titolo di credito | | | | | |
| 7) verso imprese controllata, collegate e controllanti | | | | | |
| 8) debiti tributari | 188.042,67 | 42.484,00 | | | |
| 9) debiti verso istituti di previdenza e sicurezza sociale | 213.035,67 | | | | |
| 10) debiti verso iscritti, soci e terzi per prestazioni dovute | | | | | |
| 11) debiti verso lo Stato ed altri soggetti pubblici | 4.119.834,81 | | | | |
| 12) debiti diversi | 938,33 | 2.020.026,53 | | | |
| Totale | 7.213.453,59 | 3.753.403,68 | | | |
| Totale debiti (E) | 7.213.453,59 | 3.753.403,68 | | | |
| F) RATEI E RISCONTI | | | | | |
| 1) Ratei passivi | | | | | |
| 2) Riscoconti passivi | | | | | |
| 3) Aggio su prestiti | | | | | |
| 4) Riserve tecniche | | | | | |
| Totale ratei e risconti (F) | | | | | |
| Totale passivo netto | 35.479.957,07 | 15.927.531,84 | | | |

A

CONTO ECONOMICO

| | Anno 2005 | | Anno 2004 | |
|--------------------------------------------------------------------------------------------------|--------------|----------------------|--------------|----------------------|
| | Parziali | Totali | Parziali | Totali |
| A) VALORE DELLA PRODUZIONE | | | | |
| 1) Proventi e corrispettivi per la produzione della prestazioni di servizi * | 4.200.000,00 | | 4.239.520,00 | |
| 2) Variazione delle rimanenze dei prodotti in corso di lavorazione, semilavorati e finiti | | | | |
| 3) Variazione dei lavori in corso su ordinazione | | | | |
| 4) Incrementi di immobilizzazioni per lavori interni | | | | |
| 5) Altri ricavi e proventi, con separata indicazioni dei contributi di competenza dell'esercizio | 8.189.873,11 | | 7.161.480,14 | |
| Totale valore della produzione (A) | | 12.389.873,11 | | 11.401.000,14 |
| B) COSTI DELLA PRODUZIONE | | | | |
| 6) per materie prime, sussidiarie, consumo e merci. | 115.911,32 | | 131.758,07 | |
| 7) per servizi ** | 461.428,05 | | 291.941,50 | |
| 8) per godimento beni di terzi ** | 1.078.327,53 | | 866.232,84 | |
| 9) Per il personale | | | | |
| a) salari e stipendi | 4.946.178,92 | | 4.691.426,71 | |
| b) oneri sociali | 1.112.179,82 | | 1.042.409,01 | |
| c) trattamento di fine rapporto | 143.896,50 | | 213.147,09 | |
| d) trattamento di quiescenza e simili | | | | |
| e) altri costi | 292.886,01 | | 177.087,85 | |
| 10) Ammortamenti e svalutazioni | | | | |
| a) Ammortamento delle immobilizzazioni immateriali | | | | |
| b) Ammortamento delle immobilizzazioni materiali | | | | |
| c) Altre svalutazioni delle immobilizzazioni | | | | |
| d) Svalutazione dei crediti compresi nell'attivo circolante e delle disponibilità liquide | | | | |
| 11) Variazione delle rimanenze delle materie prime, sussidiarie, di consumo e merci | | | | |
| 12) Accantonamento per rischi | | | | |
| 13) Accantonamenti ai fondi per oneri | 2.144.766,37 | | | |
| 14) Oneri diversi di gestione | 234.353,17 | | 112.173,01 | |
| Totale Costi (B) | | 10.529.927,69 | | 7.526.176,08 |
| DIFFERENZA TRA VALORE E COSTI DELLA PRODUZIONE (A - B) | | 1.859.945,42 | | 3.874.824,06 |

f

| | Anno 2005 | | Anno 2004 | |
|------------------------------------------------------------------------------------------------------------------------------------------|------------|--------------|------------|--------------|
| | Parziali | Totali | Parziali | Totali |
| C) PROVENTI E ONERI FINANZIARI | | | | |
| 15) Proventi da partecipazioni | | | | |
| 16) Altri proventi finanziari | | | | |
| a) di crediti iscritti nelle immobilizzazioni | | | | |
| b) di titoli iscritti nelle immobilizzazioni che non costituiscono partecipazioni | | | | |
| c) di titoli iscritti nell'attivo circolante che non costituiscono partecipazioni | | | | |
| d) proventi diversi dai precedenti | | | | |
| 17) Interessi e altri oneri finanziari | | | | |
| 17-bis) Utili e perdite sui cambi | -19.253,34 | | | |
| Totale proventi ed oneri finanziari (15+16-17) | | -19.253,34 | | |
| D) RETTIFICHE DI VALORE DI ATTIVITA FINANZIARIE | | | | |
| 18) Rivalutazioni: | | | | |
| a) di partecipazioni | | | | |
| b) di immobilizzazioni finanziarie | | | | |
| c) di titoli iscritti nell'attivo circolante | | | | |
| 19) Svalutazioni | | | | |
| a) di partecipazioni | | | | |
| b) di immobilizzazioni finanziarie | | | | |
| c) di titoli iscritti nell'attivo circolante | | | | |
| Totale rettifiche di valore | | | | |
| E) PROVENTI E ONERI STRAORDINARI | | | | |
| 20) Proventi, con separata indicazione delle plusvalenze da alienazioni i cui ricavi non sono iscrisibili al n.5) | | | | |
| 21) Oneri straordinari, con separata indicazione delle minusvalenze da alienazioni i cui effetti contabili non sono iscrisibili al n.14) | | | | |
| 22) Sopravvenienze attive ed insussistenze del passivo derivanti dalla gestione dei residui | | | | |
| 23) Sopravvenienze passive ed insussistenze dell'attivo derivanti dalla gestione dei residui | | | | |
| Totale delle partite straordinarie | | | | |
| Risultato prima delle imposte (A-B+C+D+E) | | 1.840.692,08 | | 3.874.824,06 |
| Imposte dell'esercizio | 438.564,69 | | 329.126,90 | |
| Avanzo/Disavanzo/Pareggio economico | | 1.402.127,39 | | 3.545.697,16 |

* Entrate correnti depurate dei proventi finanziari: lett. c) e dei proventi straordinari (di natura finanziaria): lett. d)

** Uscite correnti depurate degli oneri finanziari: lett. c) e degli oneri straordinari (di natura finanziaria): lett. d)

4

Registro italiano dighe

contributi in conto capitale
senza le quote di ammortamento

ACCERTAMENTI 2004 e 2005

Tabella A

| CODICE | | DESCRIZIONE | 2004 | 2005 |
|--------|----------|-----------------------------------------------------|------------------------------|----------------------------|
| cap | MODELLO | | euro | euro |
| 750 | B13 CE | avanzo economico trasferimento allo stato | 3,545,697.15 1,376,252.49 | 1,402,127.39 852,259.13 |
| | AVIII SP | avanzo portato a nuovo per l'anno successivo | 2,169,444.66 | 549,868.26 |
| 60 | B1 SP | contributi c/capitale anno precedente | 5,316,000.00 | 8,628,431.00 |
| 62 | B1 SP | | | 5,300,000.00 |
| 64 | B1 SP | | | 812,431.00 |
| 74 | B1 SP | | | 2,500,000.00 |
| | B1 SP | Trasferimenti legge 183/89 | | 8,543,178.00 |
| | B1 SP | totale contributi c/capitale | 8,628,431.00 | 22,471,609.00 |

legenda: CE = Conto Economico SP = Stato Patrimoniale

A

REGISTRO ITALIANO DIGHE QUOTA AVANZO ECONOMICO 2004 CONSUNTIVO 2004 (ACCELERATO)
 DA TRASFERIRE ALLO STATO

Tabella B

| ENTRATE ACCERTATE | |
|-------------------------------------------------------------------------------------|---------------|
| <i>calcolo percentuale</i> | euro |
| Contributo Stato lettera a) comma 1, art. 12 DPR 136/2003 | 7.774.368,00 |
| Complessivo dell'Entrate | 20.029.431,14 |
| Percentuale per la determinazione della Quota proporzionale da destinare allo Stato | 38,81 |

| FONTE | |
|------------------------------|----------------------|
| | euro |
| Art. 12, comma 1, lettera a) | 7.774.368,00 |
| Art. 12, comma 1, lettera b) | 0,00 |
| Art. 12, comma 1, lettera c) | 9.555.520,00 |
| Altre entrate | 2.699.543,14 |
| totale | 20.029.431,14 |

| | |
|------------------------------------------|---------------------|
| Avanzo economico da CONTO ECONOMICO 2004 | 3.545.697,16 |
|------------------------------------------|---------------------|

| Riparto percentuale | |
|----------------------------------------------------------------------------|---------------------|
| Quota proporzionale art 12, comma 3, DPR 136/2003 da Trasferire allo Stato | 38,81 |
| QUOTA DI AVANZO ECONOMICO PORTATA A NUOVO | 61,19 |
| | 100,00 |
| | 1.376.252,49 |
| | 2.169.444,67 |
| | 3.545.697,16 |

V

A

REGISTRO ITALIANO DIGHE QUOTA AVANZO ECONOMICO 2005 CONSUNTIVO 2005 (ACCERTATO)
 DA TRASFERIRE ALLO STATO

Tabella C

| ENTRATE ACCERTATE | |
|-------------------------------------------------------------------------------------|----------------------|
| <i>calcolo percentuale</i> | euro |
| Contributo Stato lettera a) comma 1, art. 12 DPR 136/2003 | 16,355,178.00 |
| Comlessivo dell'Entrate | 26,233,051.11 |
| Percentuale per la determinazione della Quota proporzionale da destinare allo Stato | 62.35 |
| FONTE | |
| | euro |
| Art.12, comma1, lettera a) | 16,355,178.00 |
| Art.12, comma1, lettera b) | 0.00 |
| Art.12, comma1, lettera c) | 9,500,000.00 |
| Altre entrate | 377,873.11 |
| totale | 26,233,051.11 |
| Avanzo economico da CONTO ECONOMICO 2005 1,402,127.39 | |
| Riparto percentuale | |
| Quota proporzionale art 12, comma 3, DPR 136/2003 da Trasferire allo Stato | 62.35 |
| QUOTA DI AVANZO ECONOMICO PORTATA A NUOVO | 874,166.06 |
| | 527,961.33 |
| | 100.00 |
| | 1,402,127.39 |

A

BILANCIO CONSUNTIVO

PAGINA BIANCA

REGISTRO ITALIANO DIGHE
 RENDICONTO FINANZIARIO DECISIONALE
 PARTE I - ENTRATA

| Codice | Denominazione | ANNO FINANZIARIO 2005 | | | ANNO FINANZIARIO 2004 | | |
|---------|-------------------------------------------------------------------------------------|-----------------------|---------------------------|---------------------|-----------------------|---------------------------|---------------------|
| | | Residui | Competenza (Accertamenti) | Cassa (Riscossioni) | Residui | Competenza (Accertamenti) | Cassa (Riscossioni) |
| | Avanzo di amministrazione presunto | 0,00 | 12.097.688,16 | 0,00 | 0,00 | 0,00 | 0,00 |
| | Fondo di cassa presunto | 0,00 | 0,00 | 6.129.282,09 | 0,00 | 0,00 | 0,00 |
| | 1 - CENTRO DI RESPONSABILITA' AMMINISTRATIVO | | | | | | |
| | DIREZIONE GENERALE | | | | | | |
| | 1.1 - TITOLO I - ENTRATE CORRENTI | | | | | | |
| | 1.1.1 - Entrate contributive | | | | | | |
| 1.1.1.1 | Quote d'iscrizione all'art.12 comma 1, lettera c) DPR 136/2003 | 4.239.520,00 | 4.200.000,00 | 7.476.116,88 | 0,00 | 4.239.520,00 | 0,00 |
| 1.1.1.2 | ENTRATE DERIVANTI DA TRASFERIMENTI CORRENTI | | | | | | |
| 1.1.2.1 | TRASFERIMENTI DA PARTE DELLO STATO | 16.746,61 | 7.812.000,00 | 7.812.000,00 | 2.182.315,00 | 7.011.937,00 | 9.177.505,39 |
| | 1.1.3 - ALTRE ENTRATE | | | | | | |
| 1.1.3.3 | POSTE CORRETTIVE E COMPENSATIVE DI USCITE CORRENTI | 149.543,14 | 370.000,00 | 0,00 | 0,00 | 149.543,14 | 0,00 |
| 1.1.3.4 | ENTRATE NON CLASSIFICABILI IN ALTRE VOCI | 0,00 | 7.873,11 | 8.089,35 | 0,00 | 0,00 | 0,00 |
| | TOTALE ENTRATE CORRENTI CENTRO DI RESPONSABILITA' AMMINISTRATIVO DIREZIONE GENERALE | 4.405.809,75 | 12.389.873,11 | 15.296.206,23 | 2.182.315,00 | 11.401.000,14 | 9.177.505,39 |
| | TOTALE GENERALE ENTRATE CORRENTI | 4.405.809,75 | 12.389.873,11 | 15.296.206,23 | 2.182.315,00 | 11.401.000,14 | 9.177.505,39 |

1

| Codice | Denominazione | ANNO FINANZIARIO 2005 | | | ANNO FINANZIARIO 2004 | | |
|-----------------|--------------------------------------------------------------------------------------------|-----------------------|---------------------------|---------------------|-----------------------|---------------------------|---------------------|
| | | Residui | Competenza (Accertamenti) | Cassa (Riscossioni) | Residui | Competenza (Accertamenti) | Cassa (Riscossioni) |
| 1 | CENTRO DI RESPONSABILITA' AMMINISTRATIVO DIREZIONE GENERALE | | | | | | |
| 1.2 | TITOLO II - ENTRATE IN CONTO CAPITALE | | | | | | |
| 1.2.1 | ENTRATE PER ALIENAZIONE DI BENI PATRIMONIALI E RISCOSSIONE DI CREDITI | | | | | | |
| 1.2.1.5 | ENTRATE PER ALIENAZIONE DI BENI PATRIMONIALI E RISCOSSIONE DI CREDITI | 5.316.000,00 | 5.300.000,00 | 9.277.306,81 | 0,00 | 5.316.000,00 | 0,00 |
| 1.2.2 | ENTRATE DERIVANTI DA TRASFERIMENTO IN CONTO CAPITALE | | | | | | |
| 1.2.2.1 | TRASFERIMENTI DALLLO STATO | 0,00 | 8.543.178,00 | 2.136.000,00 | 0,00 | 3.312.431,00 | 3.312.431,00 |
| 1.2.3 | ACCENSIONE DI PRESTITI | | | | | | |
| TOTALE | ENTRATE IN CONTO CAPITALE CENTRO DI RESPONSABILITA' AMMINISTRATIVO DIREZIONE GENERALE | 5.316.000,00 | 13.843.178,00 | 11.413.306,81 | 0,00 | 8.628.431,00 | 3.312.431,00 |
| TOTALE GENERALE | ENTRATE IN CONTO CAPITALE | 5.316.000,00 | 13.843.178,00 | 11.413.306,81 | 0,00 | 8.628.431,00 | 3.312.431,00 |
| 1 | CENTRO DI RESPONSABILITA' AMMINISTRATIVO DIREZIONE GENERALE | | | | | | |
| 1.3 | TITOLO III - GESTIONI SPECIALI | | | | | | |
| TOTALE | ENTRATE GESTIONI SPECIALI CENTRO DI RESPONSABILITA' AMMINISTRATIVO DIREZIONE GENERALE | 0,00 | 0,00 | 0,00 | 0,00 | 0,00 | 0,00 |
| 1.4 | TITOLO IV - PARTITE DI GIRO | | | | | | |
| 1.4.1 | ENTRATE AVENTI NATURA DI PARTITE DI GIRO | | | | | | |
| 1.4.1.1 | ENTRATE AVENTI NATURA DI PARTITE DI GIRO | 0,00 | 59.001,86 | 0,00 | 0,00 | 0,00 | 0,00 |
| TOTALE | ENTRATE PER PARTITE DI GIRO CENTRO DI RESPONSABILITA' AMMINISTRATIVO DIREZIONE GENERALE | 0,00 | 59.001,86 | 0,00 | 0,00 | 0,00 | 0,00 |

| Codice | Denominazione | ANNO FINANZIARIO 2005 | | | | ANNO FINANZIARIO 2004 | | | | |
|--------|------------------------------------------------|-----------------------|---------------------------|---------------------|--------------|---------------------------|---------------------|---------|---------------------------|---------------------|
| | | Residui | Competenza (Accertamenti) | Cassa (Riscossioni) | Residui | Competenza (Accertamenti) | Cassa (Riscossioni) | Residui | Competenza (Accertamenti) | Cassa (Riscossioni) |
| | Riepilogo dei titoli CENTRO DI RESPONSABILITA' | | | | | | | | | |
| | AMMINISTRATIVO DIREZIONE GENERALE | | | | | | | | | |
| | Titolo I | 4.405.809,75 | 12.389.873,11 | 15.296.206,23 | 2.182.315,00 | 11.401.000,14 | 9.177.505,39 | | | |
| | Titolo II | 5.316.000,00 | 13.843.178,00 | 11.413.306,81 | 0,00 | 8.628.431,00 | 3.312.431,00 | | | |
| | Titolo III | 0,00 | 0,00 | 0,00 | 0,00 | 0,00 | 0,00 | | | |
| | Titolo IV | 0,00 | 59.001,86 | 0,00 | 0,00 | 0,00 | 0,00 | | | |
| | Totale delle entrate CENTRO DI RESPONSABILITA' | 9.721.809,75 | 26.292.052,97 | 26.709.513,04 | 2.182.315,00 | 20.029.431,14 | 12.489.936,39 | | | |
| | AMMINISTRATIVO DIREZIONE GENERALE | | | | | | | | | |

| Codice | Denominazione | ANNO FINANZIARIO 2005 | | | ANNO FINANZIARIO 2004 | | |
|--------|-------------------------------------------------------------------------------------------|-----------------------|---------------------------|---------------------|-----------------------|---------------------------|---------------------|
| | | Residui | Competenza (Accertamenti) | Cassa (Riscossioni) | Residui | Competenza (Accertamenti) | Cassa (Riscossioni) |
| | <i>Riepilogo</i> delle entrate per titoli dei centri di responsabilità "A", "B", "C" ecc. | | | | | | |
| | Titolo I | 4.405.809,75 | 12.389.873,11 | 15.296.206,23 | 2.182.315,00 | 11.401.000,14 | 9.177.505,39 |
| | Titolo II | 5.316.000,00 | 13.843.178,00 | 11.413.306,81 | 0,00 | 8.628.431,00 | 3.312.431,00 |
| | Titolo III | 0,00 | 0,00 | 0,00 | 0,00 | 0,00 | 0,00 |
| | Titolo IV | 0,00 | 59.001,86 | 0,00 | 0,00 | 0,00 | 0,00 |
| | TOTALE | 9.721.809,75 | 26.292.052,97 | 26.709.513,04 | 2.182.315,00 | 20.029.431,14 | 12.489.936,39 |
| | Avanzo di amministrazione utilizzato | 0,00 | 0,00 | 0,00 | 0,00 | 0,00 | 0,00 |
| | TOTALE GENERALE | 9.721.809,75 | 26.292.052,97 | 26.709.513,04 | 2.182.315,00 | 20.029.431,14 | 12.489.936,39 |

REGISTRO ITALIANO DIGHE
 RENDICONTO FINANZIARIO DECISIONALE
 PARTE II - USCITA

| Codice | Denominazione | ANNO FINANZIARIO 2005 | | | ANNO FINANZIARIO 2004 | | |
|------------------------------------------------------------------------------------|---------------------------------------|-----------------------|----------------------|-------------------|-----------------------|----------------------|-------------------|
| | | Residui | Competenza (Impegni) | Cassa (Pagamenti) | Residui | Competenza (Impegni) | Cassa (Pagamenti) |
| | Disavanzo di amministrazione presunto | 0,00 | 0,00 | 0,00 | 0,00 | 0,00 | 0,00 |
| 1 - CENTRO DI RESPONSABILITA' AMMINISTRATIVO | | | | | | | |
| | DIREZIONE GENERALE | | | | | | |
| 1.1 - TITOLO I - USCITE CORRENTI | | | | | | | |
| 1.1.1 - FUNZIONAMENTO | | | | | | | |
| 1.1.1.1 USCITE PER GLI ORGANI DELL'ENTE | | 45.661,29 | 138.801,74 | 136.654,19 | 7.581,16 | 112.173,01 | 74.092,88 |
| 1.1.1.2 ONERI PER IL PERSONALE IN ATTIVITA' DI SERVIZIO | | 2.014.609,31 | 6.933.705,94 | 5.067.324,95 | 844.391,76 | 6.429.715,97 | 5.259.498,42 |
| 1.1.1.3 USCITE PER L'ACQUISTO DI BENI DI CONSUMO E DI SERVIZI | | 1.661.733,15 | 1.751.218,33 | 1.831.707,69 | 1.330.342,08 | 1.289.932,41 | 958.541,34 |
| 1.1.2 - INTERVENTI DIVERSI | | | | | | | |
| 1.1.2.3 ONERI FINANZIARI | | 0,00 | 208,68 | 208,68 | 0,00 | 0,00 | 0,00 |
| 1.1.2.4 ONERI TRIBUTARI | | 2.239,93 | 19.044,66 | 20.056,36 | 0,00 | 23.481,59 | 21.241,66 |
| 1.1.3 - ONERI COMUNI | | | | | | | |
| 1.1.4 - TRATTAMENTI DI QUESCENZA, INTEGRATIVI E SOSTITUTIVI | | | | | | | |
| 1.1.5 - ACCANTONAMENTI A FONDI RISCHI ED ONERI | | | | | | | |
| TOTALE USCITE CORRENTI CENTRO DI RESPONSABILITA' AMMINISTRATIVO DIREZIONE GENERALE | | 3.724.243,68 | 8.842.979,35 | 7.055.951,87 | 2.182.315,00 | 7.855.302,98 | 6.313.374,30 |
| TOTALE GENERALE USCITE CORRENTI | | 3.724.243,68 | 8.842.979,35 | 7.055.951,87 | 2.182.315,00 | 7.855.302,98 | 6.313.374,30 |

| Codice | Denominazione | ANNO FINANZIARIO 2005 | | | ANNO FINANZIARIO 2004 | | |
|-----------|--------------------------------------------------------------------------------------------------|-----------------------|----------------------|-------------------|-----------------------|----------------------|-------------------|
| | | Residui | Competenza (Impegni) | Cassa (Pagamenti) | Residui | Competenza (Impegni) | Cassa (Pagamenti) |
| 1 | CENTRO DI RESPONSABILITA' AMMINISTRATIVO DIREZIONE GENERALE | | | | | | |
| 1.2 | TITOLO II - USCITE IN CONTO CAPITALE | | | | | | |
| 1.2.1 | INVESTIMENTI | | | | | | |
| 1.2.1.1.2 | ACQUISIZIONI DI IMMOBILIZZAZIONI TECNICHE | 0,00 | 225.469,86 | 36.638,44 | 0,00 | 0,00 | 0,00 |
| 1.2.1.1.3 | PARTECIPAZIONI E ACQUISTO DI BENI MOBILIARI | 29.160,00 | 241.500,00 | 44.340,00 | 0,00 | 76.440,00 | 47.280,00 |
| 1.2.2 | ONERI COMUNI | | | | | | |
| | TOTALE USCITE IN CONTO CAPITALE CENTRO DI RESPONSABILITA' AMMINISTRATIVO DIREZIONE GENERALE | 29.160,00 | 466.969,86 | 80.978,44 | 0,00 | 76.440,00 | 47.280,00 |
| | TOTALE GENERALE USCITE IN CONTO CAPITALE | 29.160,00 | 466.969,86 | 80.978,44 | 0,00 | 76.440,00 | 47.280,00 |
| 1 | CENTRO DI RESPONSABILITA' AMMINISTRATIVO DIREZIONE GENERALE | | | | | | |
| 1.3 | TITOLO III - GESTIONI SPECIALI | | | | | | |
| | TOTALE USCITE GESTIONI SPECIALI CENTRO DI RESPONSABILITA' AMMINISTRATIVO DIREZIONE GENERALE | 0,00 | 0,00 | 0,00 | 0,00 | 0,00 | 0,00 |
| 1.4 | TITOLO IV - PARTITE DI GIRO | | | | | | |
| 1.4.1 | USCITE AVENTI NATURA DI PARTITE DI GIRO | | | | | | |
| | USCITE AVENTI NATURA DI PARTITE DI GIRO | 0,00 | 59.001,86 | 58.063,53 | 0,00 | 0,00 | 0,00 |
| 1.4.1.1 | TOTALE USCITE PER PARTITE DI GIRO CENTRO DI RESPONSABILITA' AMMINISTRATIVO DIREZIONE GENERALE | 0,00 | 59.001,86 | 58.063,53 | 0,00 | 0,00 | 0,00 |

| Codice | Denominazione | ANNO FINANZIARIO 2005 | | | | ANNO FINANZIARIO 2004 | | | | |
|--------|-------------------------------------------------------------------------------------|-----------------------|----------------------|-------------------|--------------|-----------------------|-------------------|---------|----------------------|-------------------|
| | | Residui | Competenza (Impegni) | Cassa (Pagamenti) | Residui | Competenza (Impegni) | Cassa (Pagamenti) | Residui | Competenza (Impegni) | Cassa (Pagamenti) |
| | Riepilogo dei titoli CENTRO DI RESPONSABILITA' AMMINISTRATIVO DIREZIONE GENERALE | | | | | | | | | |
| | Titolo I | 3.724.243,68 | 8.842.979,35 | 7.055.951,87 | 2.182.315,00 | 7.855.302,98 | 6.313.374,30 | | | |
| | Titolo II | 29.160,00 | 466.969,86 | 80.978,44 | 0,00 | 76.440,00 | 47.280,00 | | | |
| | Titolo III | 0,00 | 0,00 | 0,00 | 0,00 | 0,00 | 0,00 | | | |
| | Titolo IV | 0,00 | 59.001,86 | 58.063,53 | 0,00 | 0,00 | 0,00 | | | |
| | Totale delle uscite CENTRO DI RESPONSABILITA' AMMINISTRATIVO DIREZIONE GENERALE | 3.753.403,68 | 9.368.951,07 | 7.194.993,84 | 2.182.315,00 | 7.931.742,98 | 6.360.654,30 | | | |

| Codice | Denominazione | ANNO FINANZIARIO 2005 | | | | ANNO FINANZIARIO 2004 | | | | |
|--------|-----------------------------------------------------------------------------------|-----------------------|----------------------|---------------------|---------------------|-----------------------|---------------------|---------|----------------------|-------------------|
| | | Residui | Competenza (Impegni) | Cassa (Pagamenti) | Residui | Competenza (Impegni) | Cassa (Pagamenti) | Residui | Competenza (Impegni) | Cassa (Pagamenti) |
| | Riepilogo delle uscite per titoli dei centri di responsabilità "A", "B", "C" ecc. | | | | | | | | | |
| | Titolo I | 3.724.243,68 | 8.842.979,35 | 7.055.951,87 | 2.182.315,00 | 7.855.302,98 | 6.313.374,30 | | | |
| | Titolo II | 29.160,00 | 466.969,86 | 80.978,44 | 0,00 | 76.440,00 | 47.280,00 | | | |
| | Titolo III | 0,00 | 0,00 | 0,00 | 0,00 | 0,00 | 0,00 | | | |
| | Titolo IV | 0,00 | 59.001,86 | 58.063,53 | 0,00 | 0,00 | 0,00 | | | |
| | TOTALE | 3.753.403,68 | 9.368.951,07 | 7.194.993,84 | 2.182.315,00 | 7.931.742,98 | 6.360.654,30 | | | |
| | Disavanzo di amministrazione utilizzato | 0,00 | 0,00 | 0,00 | 0,00 | 0,00 | 0,00 | | | |
| | TOTALE GENERALE | 3.753.403,68 | 9.368.951,07 | 7.194.993,84 | 2.182.315,00 | 7.931.742,98 | 6.360.654,30 | | | |

| Capitolo | Denominazione | G E S T I O N E d i C O M P E T E N Z A | | | | | | | | | |
|----------|----------------------------------------------------------------------------------------|-----------------------------------------|-------------------|-------------------|------------------------|---------------|--------------------|-------------------|---------------------|---------------------|--|
| | | 4 | 5 | 6 | 7 | 8 | 9 | 10 | 11 | 12 | |
| | | Previsione Iniziale | Var.in + (7-4) | Var.in - (4-7) | Prev.Defin. (4+5-6) | Somme Risc. | Da Risc. (10-8) | Tot.Acc. (8+9) | Diff.in + (10-7) | Diff.in - (7-10) | |
| 2 | 3 | | | | | | | | | | |
| | 1.1.3.1 - ENTRATE DERIVANTI DALLA VENDITA DI BENI E DALLA PRESTAZIONE DI SERVIZI | | | | | | | | | | |
| | Totale 1.1.3.1 | 0,00 | 0,00 | 0,00 | 0,00 | 0,00 | 0,00 | 0,00 | 0,00 | 0,00 | |
| | 1.1.3.2 - REDDITI E PROVENTI PATRIMONIALI | | | | | | | | | | |
| | Totale 1.1.3.2 | 0,00 | 0,00 | 0,00 | 0,00 | 0,00 | 0,00 | 0,00 | 0,00 | 0,00 | |
| | 1.1.3.3 - POSTE CORRETTIVE E COMPENSATIVE DI USCITE CORRENTI | | | | | | | | | | |
| 36.0 | Rimborsi personale comandato presso altre amministrazioni | 370.000,00 | 0,00 | 0,00 | 370.000,00 | 0,00 | 370.000,00 | 370.000,00 | 0,00 | 0,00 | |
| 38.0 | Recuperi e rimborsi diversi | 0,00 | 0,00 | 0,00 | 0,00 | 0,00 | 0,00 | 0,00 | 0,00 | 0,00 | |
| | Totale 1.1.3.3 | 370.000,00 | 0,00 | 0,00 | 370.000,00 | 0,00 | 370.000,00 | 370.000,00 | 0,00 | 0,00 | |
| | 1.1.3.4 - ENTRATE NON CLASSIFICABILI IN ALTRE VOCI | | | | | | | | | | |
| 40.0 | Entrate eventuali | 67.000,00 | 0,00 | 0,00 | 67.000,00 | 7.873,11 | 0,00 | 7.873,11 | 0,00 | 59.126,89 | |
| | Totale 1.1.3.4 | 67.000,00 | 0,00 | 0,00 | 67.000,00 | 7.873,11 | 0,00 | 7.873,11 | 0,00 | 59.126,89 | |
| | Totale TITOLO I - ENTRATE CORRENTI | 12.449.000,00 | 0,00 | 0,00 | 12.449.000,00 | 11.450.835,64 | 939.037,47 | 11.389.873,11 | 0,00 | 59.126,89 | |

XVI LEGISLATURA — DISEGNI DI LEGGE E RELAZIONI — DOCUMENTI

| Capitolo | G E S T I O N E d e i R E S I D U I | | | | | | G E S T I O N E d i C A S S A | | | | | |
|----------------------|-------------------------------------|--------------|------------------|----------------|------------------|------------------|-------------------------------|---------------|-------------------|-------------------|--------------------|--|
| | Residui Iniziali | Riscossi | Da Risc. (16-14) | Totali (14+15) | Var.in + (16-13) | Var.in - (13-16) | Previsioni | Riscossioni | Diff.in + (20-19) | Diff.in - (19-20) | Tot.Residui (9+15) | |
| 2 | 13 | 14 | 15 | 16 | 17 | 18 | 19 | 20 | 21 | 22 | 23 | |
| 1.1.3.1 | | | | | | | | | | | | |
| Totale | 0,00 | 0,00 | 0,00 | 0,00 | 0,00 | 0,00 | 0,00 | 0,00 | 0,00 | 0,00 | 0,00 | |
| 1.1.3.2 | | | | | | | | | | | | |
| Totale | 0,00 | 0,00 | 0,00 | 0,00 | 0,00 | 0,00 | 0,00 | 0,00 | 0,00 | 0,00 | 0,00 | |
| 1.1.3.3 | | | | | | | | | | | | |
| 36.0 | 149.543,14 | 0,00 | 149.543,14 | 149.543,14 | 0,00 | 0,00 | 0,00 | 0,00 | 0,00 | 0,00 | 519.543,14 | |
| 38.0 | 0,00 | 0,00 | 0,00 | 0,00 | 0,00 | 0,00 | 0,00 | 0,00 | 0,00 | 0,00 | 0,00 | |
| Totale | 149.543,14 | 0,00 | 149.543,14 | 149.543,14 | 0,00 | 0,00 | 0,00 | 0,00 | 0,00 | 0,00 | 519.543,14 | |
| 1.1.3.4 | | | | | | | | | | | | |
| 40.0 | 0,00 | 216,24 | 0,00 | 216,24 | 216,24 | 0,00 | 7.900,00 | 8.089,35 | 189,35 | 0,00 | 0,00 | |
| Totale | 0,00 | 216,24 | 0,00 | 216,24 | 216,24 | 0,00 | 7.900,00 | 8.089,35 | 189,35 | 0,00 | 0,00 | |
| Totale Titolo | 4.405.809,75 | 3.845.370,59 | 560.655,40 | 4.406.025,99 | 216,24 | 0,00 | 15.295.900,00 | 15.286.206,23 | 306,23 | 0,00 | 1.499.682,87 | |

| Capitolo | Denominazione | G E S T I O N E d i C O M P E T E N Z A | | | | | | | | | |
|----------|-----------------------------------------------------|-----------------------------------------|--------------------|--------------------|-------------------------|--------------|--------------------|--------------------|----------------------|----------------------|--|
| | | 4 | 5 | 6 | 7 | 8 | 9 | 10 | 11 | 12 | |
| | | Previsione Iniziale | Var. in + (7-4) | Var. in - (4-7) | Prev. Defin. (4+5-6) | Somme Risc. | Da Risc. (10-8) | Tot. Acc. (8+9) | Diff. in + (10-7) | Diff. in - (7-10) | |
| 2 | 3 | 4 | 5 | 6 | 7 | 8 | 9 | 10 | 11 | 12 | |
| 74.0 | 1.2.2.1 - TRASFERIMENTI DALLLO STATO | | | | | | | | | | |
| | Trasferimenti da parte dello Stato L.E. 183/1989 | 8.543.000,00 | 0,00 | 0,00 | 8.543.000,00 | 2.136.000,00 | 6.407.178,00 | 8.543.178,00 | 178,00 | 0,00 | |
| | Totale 1.2.2.1 | 8.543.000,00 | 0,00 | 0,00 | 8.543.000,00 | 2.136.000,00 | 6.407.178,00 | 8.543.178,00 | 178,00 | 0,00 | |
| | 1.2.3 - ACCENSIONE DI PRESTITI | | | | | | | | | | |
| | 1.2.3.1 - ASSUNZIONE DI MUTUI | | | | | | | | | | |
| | Totale 1.2.3.1 | 0,00 | 0,00 | 0,00 | 0,00 | 0,00 | 0,00 | 0,00 | 0,00 | 0,00 | |
| | Totale TITOLO II - ENTRATE IN CONTO CAPITALE | 13.843.000,00 | 0,00 | 0,00 | 13.843.000,00 | 6.641.865,18 | 7.201.312,82 | 13.843.178,00 | 178,00 | 0,00 | |

| Capitolo | G E S T I O N E d e i R E S I D U I | | | | | G E S T I O N E d i C A S S A | | | | | |
|----------------------|-------------------------------------|--------------|------------------|----------------|------------------|-------------------------------|---------------|---------------|-------------------|-------------------|---------------------|
| | Residui Iniziali | Riscossi | Da Risc. (16-14) | Totali (14+15) | Var.in + (16-13) | Var.in - (13-16) | Previsioni | Riscossioni | Diff.in + (20-19) | Diff.in - (19-20) | Tot. Residui (9+15) |
| 2 | 13 | 14 | 15 | 16 | 17 | 18 | 19 | 20 | 21 | 22 | 23 |
| 1.2.2.1 | | | | | | | | | | | |
| 74.0 | 0,00 | 0,00 | 0,00 | 0,00 | 0,00 | 0,00 | 2.136.000,00 | 2.136.000,00 | 0,00 | 0,00 | 6.407.178,00 |
| Totale | 0,00 | 0,00 | 0,00 | 0,00 | 0,00 | 0,00 | 2.136.000,00 | 2.136.000,00 | 0,00 | 0,00 | 6.407.178,00 |
| 1.2.3 | | | | | | | | | | | |
| 1.2.3.1 | | | | | | | | | | | |
| Totale | 0,00 | 0,00 | 0,00 | 0,00 | 0,00 | 0,00 | 0,00 | 0,00 | 0,00 | 0,00 | 0,00 |
| Totale Titolo | 5.316.000,00 | 4.771.441,63 | 544.558,37 | 5.316.000,00 | 0,00 | 0,00 | 11.414.000,00 | 11.413.306,81 | 0,00 | 693,19 | 7.745.871,19 |

| Capitolo | Denominazione | G E S T I O N E d i C O M P E T E N Z A | | | | | | | | | |
|----------|--------------------------------------------------------------------|-----------------------------------------|-------------------|-------------------|------------------------|------------------|--------------------|-------------------|---------------------|---------------------|--|
| | | 4 | 5 | 6 | 7 | 8 | 9 | 10 | 11 | 12 | |
| | | Previsione Iniziale | Var.in + (7-4) | Var.in - (4-7) | Prev.Defin. (4+5-6) | Somme Risc. 8 | Da Risc. (10-8) | Tot.Acc. (8+9) | Diff.in + (10-7) | Diff.in - (7-10) | |
| 2 | 3 | | | | | | | | | | |
| | 1 - CENTRO DI RESPONSABILITA' AMMINISTRATIVO DIREZIONE GENERALE | | | | | | | | | | |
| | 1.4 - TITOLO IV - PARTITE DI GIRO | | | | | | | | | | |
| | 1.4.1 - ENTRATE AVENTI NATURA DI PARTITE DI GIRO | | | | | | | | | | |
| | 1.4.1.1 - ENTRATE AVENTI NATURA DI PARTITE DI GIRO | | | | | | | | | | |
| 90.0 | Entrate aventi natura di ritenute erariali | 64.800,00 | 0,00 | 0,00 | 64.800,00 | 0,00 | 938,33 | 938,33 | 0,00 | 63.861,67 | |
| 100.0 | Entrate aventi natura di ritenute previdenziali e assistenziali | 124.800,00 | 0,00 | 58.063,53 | 66.736,47 | 0,00 | 0,00 | 0,00 | 0,00 | 66.736,47 | |
| 110.0 | Partite in conto sospesi | 0,00 | 58.063,53 | 0,00 | 58.063,53 | 0,00 | 58.063,53 | 58.063,53 | 0,00 | 0,00 | |
| | Totale 1.4.1.1 | 189.600,00 | 58.063,53 | 58.063,53 | 189.600,00 | 0,00 | 59.001,86 | 59.001,86 | 0,00 | 130.598,14 | |
| | Totale TITOLO IV - PARTITE DI GIRO | 189.600,00 | 0,00 | 0,00 | 189.600,00 | 0,00 | 59.001,86 | 59.001,86 | 0,00 | 130.598,14 | |

| Capitolo | G E S T I O N E d e i R E S I D U I | | | | | G E S T I O N E d i C A S S A | | | | | |
|-----------------------|-------------------------------------|-------------|------------------|----------------|------------------|-------------------------------|-------------------|-------------|-------------------|-------------------|---------------------|
| | Residui Iniziali | Riscossi | Da Risc. (16-14) | Totali (14+15) | Var.in + (16-13) | Var.in - (13-16) | Previsioni | Riscossioni | Diff.in + (20-19) | Diff.in - (19-20) | Tot. Residui (9+15) |
| 2 | 13 | 14 | 15 | 16 | 17 | 18 | 19 | 20 | 21 | 22 | 23 |
| 1 | | | | 0,00 | 0,00 | 0,00 | | | | | |
| 1.4 | | | | | | | | | | | |
| 1.4.1 | | | | | | | | | | | |
| 1.4.1.1 | | | | | | | | | | | |
| 90.0 | 0,00 | 0,00 | 0,00 | 0,00 | 0,00 | 0,00 | 64.800,00 | 0,00 | 0,00 | 64.800,00 | 938,33 |
| 100.0 | 0,00 | 0,00 | 0,00 | 0,00 | 0,00 | 0,00 | 66.736,47 | 0,00 | 0,00 | 66.736,47 | 0,00 |
| 110.0 | 0,00 | 0,00 | 0,00 | 0,00 | 0,00 | 0,00 | 58.063,53 | 0,00 | 0,00 | 58.063,53 | 58.063,53 |
| Totale 1.4.1.1 | 0,00 | 0,00 | 0,00 | 0,00 | 0,00 | 0,00 | 189.600,00 | 0,00 | 0,00 | 189.600,00 | 59.001,86 |
| Totale Titolo | 0,00 | 0,00 | 0,00 | 0,00 | 0,00 | 0,00 | 189.600,00 | 0,00 | 0,00 | 189.600,00 | 59.001,86 |

| Capitolo 2 | Denominazione 3 | G E S T I O N E d i C O M P E T E N Z A | | | | | | | | | | | | |
|---------------|-------------------------------|-----------------------------------------|------------------------|------------------------|-----------------------------|--------------------|-------------------------|-------------------------|---------------------------|---------------------------|--|--|--|--|
| | | Previsione Iniziale 4 | Var.in + (7-4) 5 | Var.in - (4-7) 6 | Prev.Defin. (4+5-6) 7 | Somme Risc. 8 - | Da Risc. (10-8) 9 | Tot.Acc. (8+9) 10 | Diff.in + (10-7) 11 | Diff.in - (7-10) 12 | | | | |
| | Risparmio dei titoli C.D.R. 1 | | | | | | | | | | | | | |
| | Titolo I | 12.449.000,00 | 0,00 | 0,00 | ✓ 12.449.000,00 | 11.450.835,64 | 938.037,47 | 12.389.873,11 | 0,00 | 59.126,89 | | | | |
| | Titolo II | 13.843.000,00 | 0,00 | 0,00 | ✓ 13.843.000,00 | 6.641.865,18 | 7.201.312,82 | 13.843.178,00 | 178,00 | 0,00 | | | | |
| | Titolo III | 0,00 | 0,00 | 0,00 | 0,00 | 0,00 | 0,00 | 0,00 | 0,00 | 0,00 | | | | |
| | Titolo IV | 189.600,00 | 0,00 | 0,00 | 189.600,00 | 0,00 | 59.001,86 | 59.001,86 | 0,00 | 130.598,14 | | | | |
| | TOTALE DELLE ENTRATE C.D.R. 1 | 26.481.600,00 | 0,00 | 0,00 | ✓ 26.481.600,00 | ✓ 18.092.700,82 | 8.199.352,15 | ✓ 26.292.052,97 | 178,00 | 189.725,03 | | | | |

| Capitolo | G E S T I O N E d e i R E S I D U I | | | | | G E S T I O N E d i C A S S A | | | | | |
|---------------|-------------------------------------|----------------|---------------------------|-------------------------|---------------------------|-------------------------------|------------------|-------------------|----------------------------|----------------------------|-----------------------------|
| | Residui Iniziali 13 | Riscossi 14 | Da Risc. (16-14) 15 | Totali (14+15) 16 | Var.in + (16-13) 17 | Var.in - (13-16) 18 | Previsioni 19 | Riscossioni 20 | Diff.in + (20-19) 21 | Diff.in - (19-20) 22 | Tot.Residui (9+15) 23 |
| 2 | | | | | | | | | | | |
| Titolo I | 4.405.809,75 | 3.845.370,59 | 560.655,40 | 4.406.025,99 | 216,24 | 0,00 | 15.295.900,00 | 15.296.206,23 | 306,23 | 0,00 | 1.499.692,87 |
| Titolo II | 5.316.000,00 | 4.771.441,63 | 544.558,37 | 5.316.000,00 | 0,00 | 0,00 | 11.414.000,00 | 11.413.306,81 | 0,00 | 693,19 | 7.745.871,19 |
| Titolo III | 0,00 | 0,00 | 0,00 | 0,00 | 0,00 | 0,00 | 0,00 | 0,00 | 0,00 | 0,00 | 0,00 |
| Titolo IV | 0,00 | 0,00 | 0,00 | 0,00 | 0,00 | 0,00 | 189.600,00 | 0,00 | 0,00 | 189.600,00 | 59.001,86 |
| Totale Titolo | 9.721.809,75 | 8.616.812,22 | 1.105.213,77 | 9.722.025,99 | 216,24 | 0,00 | 26.899.500,00 | 26.709.513,04 | 0,00 | 189.986,96 | 9.304.565,92 |

| 2 | 3 | G E S T I O N E d i C O M P E T E N Z A | | | | | | | | | | |
|----------|-------------------------------|-----------------------------------------|----------------|----------------|---------------------|---------------|-----------------|----------------|------------------|------------------|--|--|
| | | 4 | 5 | 6 | 7 | 8 | 9 | 10 | 11 | 12 | | |
| Capitolo | Denominazione | Previsione Iniziale | Var.in + (7-4) | Var.in - (4-7) | Prev.Defin. (4+5-6) | Somme Risc. | Da Risc. (10-8) | Tot.Acc. (8+9) | Diff.in + (10-7) | Diff.in - (7-10) | | |
| | RIEPILOGO GENERALE | | | | | | | | | | | |
| | Titolo I | 12.449.000,00 | 0,00 | 0,00 | 12.449.000,00 | 11.450.835,64 | 939.037,47 | 12.389.873,11 | 0,00 | 59.126,89 | | |
| | Titolo II | 13.843.000,00 | 0,00 | 0,00 | 13.843.000,00 | 6.641.865,18 | 7.201.312,82 | 13.843.178,00 | 178,00 | 0,00 | | |
| | Titolo III | 0,00 | 0,00 | 0,00 | 0,00 | 0,00 | 0,00 | 0,00 | 0,00 | 0,00 | | |
| | Titolo IV | 189.600,00 | 0,00 | 0,00 | 189.600,00 | 0,00 | 59.001,86 | 59.001,86 | 0,00 | 130.598,14 | | |
| | TOTALE DELLE ENTRATE | 26.481.600,00 | 0,00 | 0,00 | 26.481.600,00 | 18.092.700,82 | 8.199.352,15 | 26.292.052,97 | 178,00 | 189.725,03 | | |
| | Avanzo di amministrazione | 12.097.688,16 | 0,00 | 0,00 | 12.097.688,16 | | | | | | | |
| | Fondo di Cassa | | | | | | | | | | | |
| | TOTALE GENERALE DELLE ENTRATE | 38.579.288,16 | 0,00 | 0,00 | 38.579.288,16 | 18.092.700,82 | 8.199.352,15 | 26.292.052,97 | 178,00 | 189.725,03 | | |

| Capitolo | G E S T I O N E dei R E S I D U I | | | | | G E S T I O N E di C A S S A | | | | | |
|----------------|-----------------------------------|----------------|---------------------------|-------------------------|---------------------------|------------------------------|------------------|-------------------|----------------------------|----------------------------|------------------------------|
| | Residui Iniziali 13 | Riscossi 14 | Da Risc. (16-14) 15 | Totali (14+15) 16 | Var.in + (16-13) 17 | Var.in - (13-16) 18 | Previsioni 19 | Riscossioni 20 | Diff.in + (20-19) 21 | Diff.in - (19-20) 22 | Tot. Residui (9+15) 23 |
| 2 | | | | | | | | | | | |
| Titolo I | 4.405.809,75 | 3.845.370,59 | 560.655,40 | 4.406.025,99 | 216,24 | 0,00 | 15.285.900,00 | 15.286.206,23 | 306,23 | 0,00 | 1.499.692,87 |
| Titolo II | 5.316.000,00 | 4.771.441,63 | 544.558,37 | 5.316.000,00 | 0,00 | 0,00 | 11.414.000,00 | 11.413.306,81 | 0,00 | 693,19 | 7.745.871,19 |
| Titolo III | 0,00 | 0,00 | 0,00 | 0,00 | 0,00 | 0,00 | 0,00 | 0,00 | 0,00 | 0,00 | 0,00 |
| Titolo IV | 0,00 | 0,00 | 0,00 | 0,00 | 0,00 | 0,00 | 189.600,00 | 0,00 | 0,00 | 189.600,00 | 59.001,86 |
| Totale Titolo | 9.721.809,75 | 8.616.812,22 | 1.105.213,77 | 9.722.025,99 | 216,24 | 0,00 | 26.899.500,00 | 26.709.513,04 | 0,00 | 189.986,96 | 9.304.565,92 |
| Fondo di cassa | | | | | | | | | | | |
| Totale Titolo | 9.721.809,75 | 8.616.812,22 | 1.105.213,77 | 9.722.025,99 | 216,24 | 0,00 | 33.028.782,09 | 26.709.513,04 | 0,00 | 6.129.282,09 | 9.304.565,92 |

**REGISTRO ITALIANO DIGHE
RENDICONTO FINANZIARIO GESTIONALE
USCITA 2005**

| Capitolo | Denominazione | G E S T I O N E d i C O M P E T E N Z A | | | | | | | | | |
|----------|------------------------------------------------------------------------|-----------------------------------------|----------------|----------------|---------------------|--------------|------------------|----------------|------------------|------------------|--|
| | | 4 | 5 | 6 | 7 | 8 | 9 | 10 | 11 | 12 | |
| | | Previsione Iniziale | Var.in + (7-4) | Var.in - (4-7) | Prev.Defin. (4+5-6) | Somme Pagate | Da Pagare (10-8) | Tot.Imp. (8+9) | Diff.in + (10-7) | Diff.in - (7-10) | |
| 2 | 3 | | | | | | | | | | |
| | Disavanzo di amministrazione | 0,00 | 0,00 | 0,00 | 0,00 | | | | | | |
| | 1 - CENTRO DI RESPONSABILITA' AMMINISTRATIVO DIREZIONE GENERALE | | | | | | | | | | |
| | 1.1 - TITOLO I - USCITE CORRENTI | | | | | | | | | | |
| | 1.1.1 - FUNZIONAMENTO | | | | | | | | | | |
| | 1.1.1.1 - USCITE PER GLI ORGANI DELL'ENTE | | | | | | | | | | |
| 100.0 | Compensi ai membri Consiglio di Amministrazione | 92.124,63 | 0,00 | 0,00 | 92.124,63 | 92.124,63 | 0,00 | 92.124,63 | 0,00 | 0,00 | |
| 110.0 | Compensi ai membri Collegio dei Revisori | 0,00 | 0,00 | 0,00 | 0,00 | 0,00 | 0,00 | 0,00 | 0,00 | 0,00 | |
| 120.0 | Gettoni di presenza organi collegiali | 7.024,61 | 0,00 | 0,00 | 7.024,61 | 2.523,10 | 4.501,51 | 7.024,61 | 0,00 | 0,00 | |
| 130.0 | Comitato Tecnico Scientifico | 0,00 | 0,00 | 0,00 | 0,00 | 0,00 | 0,00 | 0,00 | 0,00 | 0,00 | |
| 140.0 | Oneri per missioni organi collegiali e comitato tecnico scientifico | 4.074,99 | 0,00 | 0,00 | 4.074,99 | 3.141,30 | 933,69 | 4.074,99 | 0,00 | 0,00 | |
| 150.0 | Oneri erariali e previdenziali a carico RID | 35.577,51 | 0,00 | 0,00 | 35.577,51 | 35.577,51 | 0,00 | 35.577,51 | 0,00 | 0,00 | |
| | Totale 1.1.1.1 | 138.801,74 | 0,00 | 0,00 | 138.801,74 | 133.366,54 | 5.435,20 | 138.801,74 | 0,00 | 0,00 | |
| | 1.1.1.2 - ONERI PER IL PERSONALE IN ATTIVITA' DI SERVIZIO | | | | | | | | | | |
| 200.0 | Stipendi ed altri assegni fissi al personale di ruolo | 2.210.000,00 | 0,00 | 0,00 | 2.210.000,00 | 2.194.984,06 | 10.094,27 | 2.205.078,33 | 0,00 | 4.921,67 | |

XVI LEGISLATURA — DISEGNI DI LEGGE E RELAZIONI — DOCUMENTI

| Capitolo | G E S T I O N E d e i R E S I D U I | | | | | G E S T I O N E d i C A S S A | | | | | |
|---------------|-------------------------------------|-----------|-------------------|----------------|------------------|-------------------------------|--------------|--------------|-------------------|-------------------|---------------------|
| | Residui Iniziali | Pagati | Da Pagare (16-14) | Totali (14+15) | Var.in + (16-13) | Var.in - (13-16) | Previsioni | Pagamenti | Diff.in + (20-19) | Diff.in - (19-20) | Tot. Residui (9+15) |
| 2 | 13 | 14 | 15 | 16 | 17 | 18 | 19 | 20 | 21 | 22 | 23 |
| 100.0 | 0,00 | 0,00 | 0,00 | 0,00 | 0,00 | 0,00 | 92.124,63 | 92.124,63 | 0,00 | 0,00 | 0,00 |
| 110.0 | 36.000,00 | 0,00 | 36.000,00 | 36.000,00 | 0,00 | 0,00 | 0,00 | 0,00 | 0,00 | 0,00 | 36.000,00 |
| 120.0 | 4.120,00 | 2.516,50 | 1.603,50 | 4.120,00 | 0,00 | 0,00 | 5.039,60 | 5.039,60 | 0,00 | 0,00 | 6.105,01 |
| 130.0 | 0,00 | 0,00 | 0,00 | 0,00 | 0,00 | 0,00 | 0,00 | 0,00 | 0,00 | 0,00 | 0,00 |
| 140.0 | 714,29 | 351,42 | 362,87 | 714,29 | 0,00 | 0,00 | 3.492,72 | 3.492,72 | 0,00 | 0,00 | 1.296,56 |
| 150.0 | 4.827,00 | 419,73 | 4.407,27 | 4.827,00 | 0,00 | 0,00 | 35.997,24 | 35.997,24 | 0,00 | 0,00 | 4.407,27 |
| Totale | 45.661,29 | 3.287,65 | 42.373,64 | 45.661,29 | 0,00 | 0,00 | 136.654,19 | 136.654,19 | 0,00 | 0,00 | 47.808,84 |
| 200.0 | 36.194,11 | 11.396,34 | 24.797,77 | 36.194,11 | 0,00 | 0,00 | 2.206.380,40 | 2.206.380,40 | 0,00 | 0,00 | 34.892,04 |

XVI LEGISLATURA — DISEGNI DI LEGGE E RELAZIONI — DOCUMENTI

| Capitolo | Denominazione | G E S T I O N E d i C O M P E T E N Z A | | | | | | | | | | |
|----------|-------------------------------------------------------------------------------------------------------------------|-----------------------------------------|-----------------|-----------------|----------------------|---------------------|---------------------|---------------------|-------------------|-------------------|--|--|
| | | 4 | 5 | 6 | 7 | 8 | 9 | 10 | 11 | 12 | | |
| | | Previsione Iniziale | Var. in + (7-4) | Var. in - (4-7) | Prev. Defin. (4+5-6) | Somme Pagate | Da Pagare (10-8) | Tot. Imp. (8+9) | Diff. in + (10-7) | Diff. in - (7-10) | | |
| 2 | 3 | | | | | | | | | | | |
| 210.0 | Rimborso stipendi ed altri assegni personale comandato | 1.420.002,87 | 0,00 | 0,00 | 1.420.002,87 | 0,00 | 1.420.002,87 | 1.420.002,87 | 0,00 | 0,00 | | |
| 220.0 | Compensi personale a tempo determinato | 0,00 | 0,00 | 0,00 | 0,00 | 0,00 | 0,00 | 0,00 | 0,00 | 0,00 | | |
| 230.0 | Fondo unico di amministrazione personale non dirigente | 700.700,00 | 0,00 | 0,00 | 700.700,00 | 465.393,65 | 226.141,85 | 691.535,50 | 0,00 | 9.164,50 | | |
| 240.0 | Fondo per indennità dirigenti | 645.981,82 | 0,00 | 0,00 | 645.981,82 | 414.289,38 | 231.692,42 | 645.981,80 | 0,00 | 0,02 | | |
| 250.0 | Altre indennità | 0,00 | 0,00 | 0,00 | 0,00 | 0,00 | 0,00 | 0,00 | 0,00 | 0,00 | | |
| 260.0 | Compensi per lavoro straordinario | 166.693,35 | 0,00 | 0,00 | 166.693,35 | 43.205,33 | 84.271,59 | 127.476,92 | 0,00 | 39.216,43 | | |
| 270.0 | Indennità e rimborso spese per missioni in Italia | 220.000,00 | 0,00 | 0,00 | 220.000,00 | 195.972,18 | 12.261,72 | 208.233,90 | 0,00 | 11.766,10 | | |
| 280.0 | Indennità e rimborso spese per missioni all'estero | 4.313,88 | 0,00 | 0,00 | 4.313,88 | 1.400,68 | 0,00 | 1.400,68 | 0,00 | 2.913,20 | | |
| 290.0 | Indennità e rimborso spese di trasporto per trasferimenti | 0,00 | 0,00 | 0,00 | 0,00 | 0,00 | 0,00 | 0,00 | 0,00 | 0,00 | | |
| 300.0 | IRAP | 551.390,23 | 0,00 | 0,00 | 551.390,23 | 265.405,68 | 173.159,01 | 438.564,69 | 0,00 | 112.825,54 | | |
| 310.0 | Oneri previdenziali ed assistenziali a carico dell'Ente | 1.166.668,20 | 0,00 | 0,00 | 1.166.668,20 | 918.909,77 | 193.270,05 | 1.112.179,82 | 0,00 | 54.488,38 | | |
| 320.0 | Somme occorrenti per la concessione di buoni pasto al personale | 101.277,00 | 0,00 | 0,00 | 101.277,00 | 62.031,73 | 21.219,70 | 83.251,43 | 0,00 | 18.025,57 | | |
| 330.0 | Corsi per il personale e partecipazione alle spese per corsi indetti da enti, istituzioni e amministrazioni varie | 65.000,00 | 0,00 | 0,00 | 65.000,00 | 0,00 | 0,00 | 0,00 | 0,00 | 65.000,00 | | |
| 335.0 | COLLABORAZIONI COORDINATE E CONTINUATIVE | 87.100,00 | 0,00 | 0,00 | 87.100,00 | 0,00 | 0,00 | 0,00 | 0,00 | 87.100,00 | | |
| | Totale 1.1.1.2 | 7.339.127,35 | 0,00 | 0,00 | 7.339.127,35 | 4.561.592,46 | 2.372.113,48 | 6.933.705,94 | 0,00 | 405.421,41 | | |

XVI LEGISLATURA — DISEGNI DI LEGGE E RELAZIONI — DOCUMENTI

| Capitolo | G E S T I O N E d e i R E S I D U I | | | | | G E S T I O N E d i C A S S A | | | | | |
|---------------|-------------------------------------|-------------------|----------------------------|-------------------------|---------------------------|-------------------------------|---------------------|---------------------|----------------------------|----------------------------|------------------------------|
| | Residui Iniziali 13 | Pagati 14 | Da Pagare (16-14) 15 | Totali (14+15) 16 | Var.in + (16-13) 17 | Var.in - (13-16) 18 | Previsioni 19 | Pagamenti 20 | Diff.in + (20-19) 21 | Diff.in - (19-20) 22 | Tot. Residui (9+15) 23 |
| 2 | | | | | | | | | | | |
| 210.0 | 1.413.739,26 | 0,00 | 1.413.739,26 | 1.413.739,26 | 0,00 | 0,00 | 0,00 | 0,00 | 0,00 | 0,00 | 2.833.742,13 |
| 220.0 | 0,00 | 0,00 | 0,00 | 0,00 | 0,00 | 0,00 | 0,00 | 0,00 | 0,00 | 0,00 | 0,00 |
| 230.0 | 213.714,79 | 212.543,06 | 1.171,73 | 213.714,79 | 0,00 | 0,00 | 677.936,71 | 677.936,71 | 0,00 | 0,00 | 227.313,58 |
| 240.0 | 125.588,48 | 114.817,11 | 10.771,37 | 125.588,48 | 0,00 | 0,00 | 529.106,49 | 529.106,49 | 0,00 | 0,00 | 242.463,79 |
| 250.0 | 0,00 | 0,00 | 0,00 | 0,00 | 0,00 | 0,00 | 0,00 | 0,00 | 0,00 | 0,00 | 0,00 |
| 260.0 | 52.500,00 | 26.392,84 | 26.107,16 | 52.500,00 | 0,00 | 0,00 | 69.598,17 | 69.598,17 | 0,00 | 0,00 | 110.378,75 |
| 270.0 | 15.000,00 | 11.724,25 | 3.275,75 | 15.000,00 | 0,00 | 0,00 | 218.833,53 | 207.696,43 | 0,00 | 11.137,10 | 15.537,47 |
| 280.0 | 0,00 | 0,00 | 0,00 | 0,00 | 0,00 | 0,00 | 1.400,68 | 1.400,68 | 0,00 | 0,00 | 0,00 |
| 290.0 | 0,00 | 0,00 | 0,00 | 0,00 | 0,00 | 0,00 | 0,00 | 0,00 | 0,00 | 0,00 | 0,00 |
| 300.0 | 40.244,07 | 30.995,91 | 9.248,16 | 40.244,07 | 0,00 | 0,00 | 296.401,59 | 296.401,59 | 0,00 | 0,00 | 182.407,17 |
| 310.0 | 117.628,60 | 97.862,98 | 19.765,62 | 117.628,60 | 0,00 | 0,00 | 1.016.772,75 | 1.016.772,75 | 0,00 | 0,00 | 213.035,67 |
| 320.0 | 0,00 | 0,00 | 0,00 | 0,00 | 0,00 | 0,00 | 62.031,73 | 62.031,73 | 0,00 | 0,00 | 21.219,70 |
| 330.0 | 0,00 | 0,00 | 0,00 | 0,00 | 0,00 | 0,00 | 7.800,00 | 0,00 | 0,00 | 7.800,00 | 0,00 |
| 335.0 | 0,00 | 0,00 | 0,00 | 0,00 | 0,00 | 0,00 | 0,00 | 0,00 | 0,00 | 0,00 | 0,00 |
| Totale | 2.014.609,31 | 505.732,49 | 1.508.876,82 | 2.014.609,31 | 0,00 | 0,00 | 5.086.262,05 | 5.067.324,95 | 0,00 | 18.937,10 | 3.880.990,30 |

XVI LEGISLATURA — DISEGNI DI LEGGE E RELAZIONI — DOCUMENTI

| Capitolo | Denominazione | G E S T I O N E d i C O M P E T E N Z A | | | | | | | | | |
|----------|---------------------------------------------------------------------------------|-----------------------------------------|----------------|----------------|---------------------|--------------|------------------|----------------|------------------|------------------|--|
| | | 4 | 5 | 6 | 7 | 8 | 9 | 10 | 11 | 12 | |
| | | Previsione Iniziale | Var.in + (7-4) | Var.in - (4-7) | Prev.Defin. (4+5-6) | Somme Pagate | Da Pagare (10-8) | Tot.Imp. (8+9) | Diff.in + (10-7) | Diff.in - (7-10) | |
| 2 | 3 | | | | | | | | | | |
| | 1.1.1.3 - USCITE PER L'ACQUISTO DI BENI DI CONSUMO E DI SERVIZI | | | | | | | | | | |
| 400.0 | Acquisto di libri, riviste, giornali ed altre pubblicazioni | 10.000,00 | 0,00 | 1.000,00 | 9.000,00 | 7.380,46 | 0,00 | 7.380,46 | 0,00 | 1.619,54 | |
| 410.0 | Acquisti di materiali di consumo e noleggio di materiale tecnico | 103.308,81 | 0,00 | 10.330,88 | 92.977,93 | 67.924,67 | 13.633,33 | 81.558,00 | 0,00 | 11.419,93 | |
| 420.0 | Uscite di rappresentanza | 10.000,00 | 0,00 | 1.000,00 | 9.000,00 | 0,00 | 0,00 | 0,00 | 0,00 | 9.000,00 | |
| 430.0 | Uscite per il funzionamento di commissioni, comitati, ecc | 15.000,00 | 0,00 | 1.500,00 | 13.500,00 | 0,00 | 750,00 | 750,00 | 0,00 | 12.750,00 | |
| 440.0 | Uscite per accertamenti sanitari | 35.000,00 | 0,00 | 3.500,00 | 31.500,00 | 1.330,23 | 27.595,20 | 28.925,43 | 0,00 | 2.574,57 | |
| 450.0 | Uscite per pubblicità | 20.000,00 | 0,00 | 2.000,00 | 18.000,00 | 4.536,00 | 0,00 | 4.536,00 | 0,00 | 13.464,00 | |
| 460.0 | Uscite per servizi informatici | 77.800,00 | 0,00 | 7.780,00 | 70.020,00 | 34.297,96 | 35.702,04 | 70.000,00 | 0,00 | 20,00 | |
| 470.0 | Uscite per cure, ricoveri e protesi | 0,00 | 0,00 | 0,00 | 0,00 | 0,00 | 0,00 | 0,00 | 0,00 | 0,00 | |
| 480.0 | Acquisto vestiario, divise, attrezzature per dotazione individuale di sicurezza | 85.000,00 | 0,00 | 8.500,00 | 76.500,00 | 34.353,32 | 0,00 | 34.353,32 | 0,00 | 42.146,68 | |
| 490.0 | Fitto locali sede centrale e UUPP ed oneri condominiali | 1.198.900,00 | 0,00 | 119.890,00 | 1.079.010,00 | 269.511,89 | 808.815,64 | 1.078.327,53 | 0,00 | 682,47 | |
| 500.0 | Manutenzione, riparazione e adattamento di locali e relativi impianti | 105.000,00 | 0,00 | 10.500,00 | 94.500,00 | 3.330,70 | 21.000,60 | 24.331,30 | 0,00 | 70.168,70 | |
| 510.0 | Uscite postali e telegrafiche | 20.000,00 | 0,00 | 2.000,00 | 18.000,00 | 10.451,64 | 5.210,72 | 15.662,36 | 0,00 | 2.337,64 | |
| 520.0 | Uscite per studi, indagini e rilevazioni | 85.000,00 | 0,00 | 8.500,00 | 76.500,00 | 0,00 | 0,00 | 0,00 | 0,00 | 76.500,00 | |

XVI LEGISLATURA - DISEGNI DI LEGGE E RELAZIONI - DOCUMENTI

| Capitolo | G E S T I O N E d e i R E S I D U I | | | | | G E S T I O N E d i C A S S A | | | | | |
|----------|-------------------------------------|------------|-------------------|----------------|------------------|-------------------------------|--------------|--------------|-------------------|-------------------|---------------------|
| | Residui Iniziali | Pagati | Da Pagare (16-14) | Totali (14+15) | Var.in + (16-13) | Var.in - (13-16) | Previsioni | Pagamenti | Diff.in + (20-19) | Diff.in - (19-20) | Tot. Residui (9+15) |
| 2 | 13 | 14 | 15 | 16 | 17 | 18 | 19 | 20 | 21 | 22 | 23 |
| 1.1.1.3 | | | | | | | | | | | |
| 400.0 | 250,50 | 250,50 | 0,00 | 250,50 | 0,00 | 0,00 | 7.630,96 | 7.630,96 | 0,00 | 0,00 | 0,00 |
| 410.0 | 17.845,75 | 8.755,98 | 9.089,77 | 17.845,75 | 0,00 | 0,00 | 88.071,79 | 76.680,65 | 0,00 | 11.391,14 | 22.723,10 |
| 420.0 | 0,00 | 0,00 | 0,00 | 0,00 | 0,00 | 0,00 | 0,00 | 0,00 | 0,00 | 0,00 | 0,00 |
| 430.0 | 1.250,00 | 1.250,00 | 0,00 | 1.250,00 | 0,00 | 0,00 | 1.250,00 | 1.250,00 | 0,00 | 0,00 | 750,00 |
| 440.0 | 0,00 | 0,00 | 0,00 | 0,00 | 0,00 | 0,00 | 1.330,23 | 1.330,23 | 0,00 | 0,00 | 27.595,20 |
| 450.0 | 0,00 | 0,00 | 0,00 | 0,00 | 0,00 | 0,00 | 4.536,00 | 4.536,00 | 0,00 | 0,00 | 0,00 |
| 460.0 | 176.779,01 | 93.238,59 | 83.540,42 | 176.779,01 | 0,00 | 0,00 | 127.536,55 | 127.536,55 | 0,00 | 0,00 | 119.242,46 |
| 470.0 | 0,00 | 0,00 | 0,00 | 0,00 | 0,00 | 0,00 | 0,00 | 0,00 | 0,00 | 0,00 | 0,00 |
| 480.0 | 0,00 | 0,00 | 0,00 | 0,00 | 0,00 | 0,00 | 39.353,32 | 34.353,32 | 0,00 | 5.000,00 | 0,00 |
| 490.0 | 780.279,35 | 780.279,35 | 0,00 | 780.279,35 | 0,00 | 0,00 | 1.049.791,24 | 1.049.791,24 | 0,00 | 0,00 | 808.815,64 |
| 500.0 | 17.150,85 | 6.569,93 | 10.580,92 | 17.150,85 | 0,00 | 0,00 | 19.653,93 | 9.900,63 | 0,00 | 9.753,30 | 31.581,52 |
| 510.0 | 3.300,00 | 2.990,22 | 309,78 | 3.300,00 | 0,00 | 0,00 | 13.441,86 | 13.441,86 | 0,00 | 0,00 | 5.520,50 |
| 520.0 | 556.094,87 | 221.547,71 | 334.547,16 | 556.094,87 | 0,00 | 0,00 | 221.547,71 | 221.547,71 | 0,00 | 0,00 | 334.547,16 |

XVI LEGISLATURA - DISEGNI DI LEGGE E RELAZIONI - DOCUMENTI

| Capitolo | Denominazione | G E S T I O N E d i C O M P E T E N Z A | | | | | | | | | |
|----------|----------------------------------------------------------------------|-----------------------------------------|----------------|----------------|---------------------|--------------|------------------|----------------|------------------|------------------|--|
| | | 4 | 5 | 6 | 7 | 8 | 9 | 10 | 11 | 12 | |
| | | Previsione Iniziale | Var.in + (7-4) | Var.in - (4-7) | Prev.Defin. (4+5-6) | Somme Pagate | Da Pagare (10-8) | Tot.Imp. (8+9) | Diff.in + (10-7) | Diff.in - (7-10) | |
| 750.0 | Allo Stato | 1.071.411,80 | 0,00 | 0,00 | 1.071.411,80 | 0,00 | 0,00 | 0,00 | 0,00 | 1.071.411,80 | |
| 752.0 | Riduzione consumi intermedi da trasferire allo stato | 0,00 | 214.680,88 | 0,00 | 214.680,88 | 0,00 | 0,00 | 0,00 | 0,00 | 214.680,88 | |
| | Totale 1.1.2.2 | 1.071.411,80 | 214.680,88 | 0,00 | 1.286.092,68 | 0,00 | 0,00 | 0,00 | 0,00 | 1.286.092,68 | |
| | 1.1.2.3 - ONERI FINANZIARI | | | | | | | | | | |
| 810.0 | Uscite per commissioni bancarie | 1.000,00 | 0,00 | 0,00 | 1.000,00 | 208,68 | 0,00 | 208,68 | 0,00 | 791,32 | |
| | Totale 1.1.2.3 | 1.000,00 | 0,00 | 0,00 | 1.000,00 | 208,68 | 0,00 | 208,68 | 0,00 | 791,32 | |
| | 1.1.2.4 - ONERI TRIBUTARI | | | | | | | | | | |
| 820.0 | Tasse, tributi ed imposte | 25.000,00 | 0,00 | 0,00 | 25.000,00 | 17.816,43 | 1.228,23 | 19.044,66 | 0,00 | 5.955,34 | |
| | Totale 1.1.2.4 | 25.000,00 | 0,00 | 0,00 | 25.000,00 | 17.816,43 | 1.228,23 | 19.044,66 | 0,00 | 5.955,34 | |
| | 1.1.2.5 - POSTE CORRETTIVE E COMPENSATIVE DI ENTRATE CORRENTI | | | | | | | | | | |
| | Totale 1.1.2.5 | 0,00 | 0,00 | 0,00 | 0,00 | 0,00 | 0,00 | 0,00 | 0,00 | 0,00 | |
| | 1.1.2.6 - USCITE NON CLASSIFICABILI IN ALTRE VOCI | | | | | | | | | | |
| 850.0 | Fondi speciali per rinnovi contrattuali in corso | 553.833,00 | 0,00 | 0,00 | 553.833,00 | 0,00 | 0,00 | 0,00 | 0,00 | 553.833,00 | |
| | Totale 1.1.2.6 | 553.833,00 | 0,00 | 0,00 | 553.833,00 | 0,00 | 0,00 | 0,00 | 0,00 | 553.833,00 | |
| | 1.1.3 - ONERI COMUNI | | | | | | | | | | |
| | 1.1.3.1 - ONERI COMUNI | | | | | | | | | | |
| | Totale 1.1.3.1 | 0,00 | 0,00 | 0,00 | 0,00 | 0,00 | 0,00 | 0,00 | 0,00 | 0,00 | |
| | 1.1.4 - TRATTAMENTI DI QUERENZA, INTEGRATIVI E SOSTITUTIVI | | | | | | | | | | |
| | Totale 1.1.4 | 0,00 | 0,00 | 0,00 | 0,00 | 0,00 | 0,00 | 0,00 | 0,00 | 0,00 | |

4864,926

| Capitolo | Denominazione | G E S T I O N E d i C O M P E T E N Z A | | | | | | | | | |
|----------|------------------------------------------------------|-------------------------------------------|-----------------|-----------------|----------------------|--------------|------------------|-----------------|-------------------|-------------------|--|
| | | 4 | 5 | 6 | 7 | 8 | 9 | 10 | 11 | 12 | |
| | | Previsione Iniziale | Var. in + (7-4) | Var. in - (4-7) | Prev. Defin. (4+5-6) | Somme Pagate | Da Pagare (10-8) | Tot. Imp. (8+9) | Diff. in + (10-7) | Diff. in - (7-10) | |
| 2 | 3 | | | | | | | | | | |
| | 1.1.4.1 - ONERI PER IL PERSONALE IN QUESCENZA | | | | | | | | | | |
| | Totale 1.1.4.1 | 0,00 | 0,00 | 0,00 | 0,00 | 0,00 | 0,00 | 0,00 | 0,00 | 0,00 | |
| | 1.1.5 - ACCANTONAMENTI A FONDI RISCHI ED ONERI | | | | | | | | | | |
| | 1.1.5.1 - ACCANTONAMENTI A FONDI RISCHI ED ONERI | | | | | | | | | | |
| 910.0 | Fondo di riserva - art.16 Regolamento di contabilità | 10.749.359,86 | 0,00 | 0,00 | 10.749.359,86 | 0,00 | 0,00 | 0,00 | 0,00 | 10.749.359,86 | |
| | Totale 1.1.5.1 | 10.749.359,86 | 0,00 | 0,00 | 10.749.359,86 | 0,00 | 0,00 | 0,00 | 0,00 | 10.749.359,86 | |
| | Totale TITOLO I - USCITE CORRENTI | 22.194.139,92 | 0,00 | 0,00 | 22.194.139,92 | 5.335.000,70 | 3.507.978,65 | 8.842.979,35 | 0,00 | 13.351.160,57 | |

| Capitolo | G E S T I O N E d e i R E S I D U I | | | | | G E S T I O N E d i C A S S A | | | | | |
|----------------------|-------------------------------------|--------------|-------------------|----------------|------------------|-------------------------------|--------------|--------------|-------------------|-------------------|---------------------|
| | Residui Iniziali | Pagati | Da Pagare (16-14) | Totali (14+15) | Var.in + (16-13) | Var.in - (13-16) | Previsioni | Pagamenti | Diff.in + (20-19) | Diff.in - (19-20) | Tot. Residui (9+15) |
| 2 | 13 | 14 | 15 | 16 | 17 | 18 | 19 | 20 | 21 | 22 | 23 |
| 1.1.4.1 | | | | | | | | | | | |
| Totale | 0,00 | 0,00 | 0,00 | 0,00 | 0,00 | 0,00 | 0,00 | 0,00 | 0,00 | 0,00 | 0,00 |
| 1.1.5 | | | | | | | | | | | |
| 1.1.5.1 | | | | | | | | | | | |
| Totale | 0,00 | 0,00 | 0,00 | 0,00 | 0,00 | 0,00 | 0,00 | 0,00 | 0,00 | 0,00 | 0,00 |
| Totale | 0,00 | 0,00 | 0,00 | 0,00 | 0,00 | 0,00 | 0,00 | 0,00 | 0,00 | 0,00 | 0,00 |
| Totale Titolo | 3.724.243,68 | 1.720.951,17 | 2.003.292,51 | 3.724.243,68 | 0,00 | 0,00 | 7.114.015,40 | 7.055.951,87 | 0,00 | 58.063,53 | 5.511.271,16 |

XVI LEGISLATURA — DISEGNI DI LEGGE E RELAZIONI — DOCUMENTI

| Capitolo | Denominazione | G E S T I O N E d i C O M P E T E N Z A | | | | | | | | | |
|----------|--------------------------------------------------------------------------------------------------------------------------------------------------------------------------------------------------------------|-------------------------------------------|-----------------|-----------------|----------------------|--------------|------------------|-----------------|-------------------|-------------------|--|
| | | 4 | 5 | 6 | 7 | 8 | 9 | 10 | 11 | 12 | |
| | | Previsione Iniziale | Var. in + (7-4) | Var. in - (4-7) | Prev. Defin. (4+5-6) | Somme Pagate | Da Pagare (10-8) | Tot. Imp. (8+9) | Diff. in + (10-7) | Diff. in - (7-10) | |
| 2 | 3 | | | | | | | | | | |
| 2010.0 | 1 - CENTRO DI RESPONSABILITA' AMMINISTRATIVO DIREZIONE GENERALE 1.2 - TITOLO II - USCITE IN CONTO CAPITALE 1.2.1 - INVESTIMENTI 1.2.1.1 - ACQUISIZIONE DI BENI DI USO DUREVOLE ED OPERE IMMOBILIARI | 80.000,00 | 0,00 | 0,00 | 80.000,00 | 0,00 | 0,00 | 0,00 | 0,00 | 80.000,00 | |
| | Totale 1.2.1.1 | 80.000,00 | 0,00 | 0,00 | 80.000,00 | 0,00 | 0,00 | 0,00 | 0,00 | 80.000,00 | |
| 2100.0 | 1.2.1.2 - ACQUISIZIONI DI IMMOBILIZZAZIONI TECNICHE | 26.400,00 | 0,00 | 0,00 | 26.400,00 | 26.347,48 | 0,00 | 26.347,48 | 0,00 | 52,52 | |
| 2110.0 | Acquisti e realizzazione di impianti, attrezzature e macchinari | 5.000,00 | 0,00 | 0,00 | 5.000,00 | 0,00 | 0,00 | 0,00 | 0,00 | 5.000,00 | |
| 2140.0 | Ripristini, trasformazioni e manutenzione straordinaria impianti, attrezzature e macchinari | 245.000,00 | 0,00 | 0,00 | 245.000,00 | 10.290,96 | 188.831,42 | 199.122,38 | 0,00 | 45.877,62 | |
| | Totale 1.2.1.2 | 276.400,00 | 0,00 | 0,00 | 276.400,00 | 36.638,44 | 188.831,42 | 225.469,86 | 0,00 | 50.930,14 | |
| 3000.0 | 1.2.1.3 - PARTECIPAZIONI E ACQUISTO DI BENI MOBILIARI Software e hardware specialistico, grandi progetti di informatizzazione, infrastrutturaz. manutenzione straordinaria | 6.413.731,00 | 0,00 | 0,00 | 6.413.731,00 | 44.340,00 | 197.160,00 | 241.500,00 | 0,00 | 6.172.231,00 | |

XVI LEGISLATURA — DISEGNI DI LEGGE E RELAZIONI — DOCUMENTI

| Capitolo | G E S T I O N E dei R E S I D U I | | | | G E S T I O N E di C A S S A | | | | Tot. Residui (9+15) | | |
|---------------|-----------------------------------|--------|----------------------|-------------------|------------------------------|----------------------|------------|-----------|------------------------|-----------------------|-----------------------|
| | Residui Iniziali | Pagati | Da Pagare (16-14) | Totali (14+15) | Var. in + (16-13) | Var. in - (13-16) | Previsioni | Pagamenti | | Diff. in + (20-19) | Diff. in - (19-20) |
| 2 | 13 | 14 | 15 | 16 | 17 | 18 | 19 | 20 | 21 | 22 | 23 |
| 1 | | | | | | | | | | | |
| 1.2 | | | | | | | | | | | |
| 1.2.1 | | | | | | | | | | | |
| 1.2.1.1 | | | | | | | | | | | |
| 2010.0 | 0,00 | 0,00 | 0,00 | 0,00 | 0,00 | 0,00 | 0,00 | 0,00 | 0,00 | 0,00 | 0,00 |
| Totale | 0,00 | 0,00 | 0,00 | 0,00 | 0,00 | 0,00 | 0,00 | 0,00 | 0,00 | 0,00 | 0,00 |
| 1.2.1.2 | | | | | | | | | | | |
| 2100.0 | 0,00 | 0,00 | 0,00 | 0,00 | 0,00 | 0,00 | 26.347,48 | 26.347,48 | 0,00 | 0,00 | 0,00 |
| 2110.0 | 0,00 | 0,00 | 0,00 | 0,00 | 0,00 | 0,00 | 0,00 | 0,00 | 0,00 | 0,00 | 0,00 |
| 2140.0 | 0,00 | 0,00 | 0,00 | 0,00 | 0,00 | 0,00 | 10.290,96 | 10.290,96 | 0,00 | 0,00 | 188.831,42 |
| Totale | 0,00 | 0,00 | 0,00 | 0,00 | 0,00 | 0,00 | 36.638,44 | 36.638,44 | 0,00 | 0,00 | 188.831,42 |
| 1.2.1.3 | | | | | | | | | | | |
| 3000.0 | 29.160,00 | 0,00 | 29.160,00 | 29.160,00 | 0,00 | 0,00 | 44.340,00 | 44.340,00 | 0,00 | 0,00 | 226.320,00 |

| Capitolo | Denominazione | G E S T I O N E d i C O M P E T E N Z A | | | | | | | | | | | |
|----------|-----------------------------------------------------------------|-----------------------------------------|-------------------|-------------------|------------------------|--------------|---------------------|-------------------|------|------|---------------------|---------------------|--|
| | | 4 | 5 | 6 | 7 | 8 | 9 | 10 | 11 | 12 | Diff.in + (10-7) | Diff.in - (7-10) | |
| | | Previsione Iniziale | Var.in + (7-4) | Var.in - (4-7) | Prev.Defin. (4+5-6) | Somme Pagate | Da Pagare (10-8) | Tot.Imp. (8+9) | | | | | |
| 2 | 3 | | | | | | | | | | | | |
| 3010.0 | Finanziamenti per interventi di progettazione e manutenzione | 0,00 | 0,00 | 0,00 | 0,00 | 0,00 | 0,00 | 0,00 | 0,00 | 0,00 | 0,00 | 0,00 | |
| | Totale 1.2.1.3 | 6.413.731,00 | 0,00 | 0,00 | 6.413.731,00 | 44.340,00 | 197.160,00 | 241.500,00 | | 0,00 | 0,00 | 6.172.231,00 | |
| | 1.2.2 - ONERI COMUNI | | | | | | | | | | | | |
| | 1.2.2.1 - RIMBORSI DI MUTUI | | | | | | | | | | | | |
| | Totale 1.2.2.1 | 0,00 | 0,00 | 0,00 | 0,00 | 0,00 | 0,00 | 0,00 | 0,00 | 0,00 | 0,00 | 0,00 | |
| | Totale TITOLO II - USCITE IN CONTO CAPITALE | 6.770.131,00 | 0,00 | 0,00 | 6.770.131,00 | 80.978,44 | 385.991,42 | 466.969,86 | | 0,00 | 0,00 | 6.303.161,14 | |

| Capitolo | G E S T I O N E d e i R E S I D U I | | | | G E S T I O N E d i C A S S A | | | | Tot. Residui (9+15) | | |
|----------------------|-------------------------------------|--------|----------------------|-------------------|-------------------------------|----------------------|------------|-----------|------------------------|-----------------------|-----------------------|
| | Residui Iniziali | Pagati | Da Pagare (16-14) | Totali (14+15) | Var. in + (16-13) | Var. in - (13-16) | Previsioni | Pagamenti | | Diff. in + (20-19) | Diff. in - (19-20) |
| 2 | 13 | 14 | 15 | 16 | 17 | 18 | 19 | 20 | 21 | 22 | 23 |
| 3010.0 | 0,00 | 0,00 | 0,00 | 0,00 | 0,00 | 0,00 | 0,00 | 0,00 | 0,00 | 0,00 | 0,00 |
| Totale | 29.160,00 | 0,00 | 29.160,00 | 29.160,00 | 0,00 | 0,00 | 44.340,00 | 44.340,00 | 0,00 | 0,00 | 226.320,00 |
| 1.2.2 | | | | | | | | | | | |
| 1.2.2.1 | | | | | | | | | | | |
| Totale | 0,00 | 0,00 | 0,00 | 0,00 | 0,00 | 0,00 | 0,00 | 0,00 | 0,00 | 0,00 | 0,00 |
| Totale Titolo | 29.160,00 | 0,00 | 29.160,00 | 29.160,00 | 0,00 | 0,00 | 80.978,44 | 80.978,44 | 0,00 | 0,00 | 415.151,42 |

| Capitolo | Denominazione | G E S T I O N E d i C O M P E T E N Z A | | | | | | | | | |
|----------|--------------------------------------------------------------------|-----------------------------------------|-------------------|-------------------|------------------------|--------------|---------------------|-------------------|---------------------|---------------------|--|
| | | 4 | 5 | 6 | 7 | 8 | 9 | 10 | 11 | 12 | |
| | | Previsione Iniziale | Var.in + (7-4) | Var.in - (4-7) | Prev.Defin. (4+5-6) | Somme Pagate | Da Pagare (10-8) | Tot.Imp. (8+9) | Diff.in + (10-7) | Diff.in - (7-10) | |
| 2 | 3 | | | | | | | | | | |
| | 1 - CENTRO DI RESPONSABILITA' AMMINISTRATIVO DIREZIONE GENERALE | | | | | | | | | | |
| | 1.4 - TITOLO IV - PARTITE DI GIRO | | | | | | | | | | |
| | 1.4.1 - USCITE AVENTI NATURA DI PARTITE DI GIRO | | | | | | | | | | |
| | 1.4.1.1 - USCITE AVENTI NATURA DI PARTITE DI GIRO | | | | | | | | | | |
| 8000.0 | Ritenute erariali | 64.800,00 | 0,00 | 0,00 | 64.800,00 | 0,00 | 938,33 | 938,33 | 0,00 | 63.861,67 | |
| 8010.0 | Ritenute previdenziali ed assistenziali | 124.800,00 | 0,00 | 58.063,53 | 66.736,47 | 0,00 | 0,00 | 0,00 | 0,00 | 66.736,47 | |
| 8040.0 | Partire in conto scespei | 0,00 | 58.063,53 | 0,00 | 58.063,53 | 58.063,53 | 0,00 | 58.063,53 | 0,00 | 0,00 | |
| | Totale 1.4.1.1 | 189.600,00 | 58.063,53 | 58.063,53 | 189.600,00 | 58.063,53 | 938,33 | 59.001,86 | 0,00 | 130.598,14 | |
| | Totale TITOLO IV - PARTITE DI GIRO | 189.600,00 | 0,00 | 0,00 | 189.600,00 | 58.063,53 | 938,33 | 59.001,86 | 0,00 | 130.598,14 | |

XVI LEGISLATURA — DISEGNI DI LEGGE E RELAZIONI — DOCUMENTI

| Capitolo | G E S T I O N E d e i R E S I D U I | | | | | G E S T I O N E d i C A S S A | | | | | |
|-----------------------|-------------------------------------|-------------|-------------------|----------------|------------------|-------------------------------|-------------------|------------------|-------------------|-------------------|---------------------|
| | Residui Iniziali | Pagati | Da Pagare (16-14) | Totali (14+15) | Var.in + (16-13) | Var.in - (13-16) | Previsioni | Pagamenti | Diff.in + (20-19) | Diff.in - (19-20) | Tot. Residui (9+15) |
| 2 | 13 | 14 | 15 | 16 | 17 | 18 | 19 | 20 | 21 | 22 | 23 |
| 1 | | | | | | | | | | | |
| 1.4 | | | | | | | | | | | |
| 1.4.1 | | | | | | | | | | | |
| 1.4.1.1 | | | | | | | | | | | |
| 8000.0 | 0,00 | 0,00 | 0,00 | 0,00 | 0,00 | 0,00 | 64.800,00 | 0,00 | 0,00 | 64.800,00 | 938,33 |
| 8010.0 | 0,00 | 0,00 | 0,00 | 0,00 | 0,00 | 0,00 | 66.736,47 | 0,00 | 0,00 | 66.736,47 | 0,00 |
| 8040.0 | 0,00 | 0,00 | 0,00 | 0,00 | 0,00 | 0,00 | 58.063,53 | 58.063,53 | 0,00 | 0,00 | 0,00 |
| Totale 1.4.1.1 | 0,00 | 0,00 | 0,00 | 0,00 | 0,00 | 0,00 | 189.600,00 | 58.063,53 | 0,00 | 131.536,47 | 938,33 |
| Totale Titolo | 0,00 | 0,00 | 0,00 | 0,00 | 0,00 | 0,00 | 189.600,00 | 58.063,53 | 0,00 | 131.536,47 | 938,33 |

| Capitolo | Denominazione | G E S T I O N E d i C O M P E T E N Z A | | | | | | | | | |
|----------|--------------------------------------|-----------------------------------------|----------------|----------------|---------------------|--------------|------------------|----------------|------------------|------------------|--|
| | | 4 | 5 | 6 | 7 | 8 | 9 | 10 | 11 | 12 | |
| | | Previsione Iniziale | Var.in + (7-4) | Var.in - (4-7) | Prev.Defin. (4+5-6) | Somme Pagate | Da Pagare (10-8) | Tot.Imp. (8+9) | Diff.in + (10-7) | Diff.in - (7-10) | |
| 2 | 3 | | | | | | | | | | |
| | Risparmio dei titoli C.D.R. 1 | | | | | | | | | | |
| | Titolo I | 22.194.139,92 | 0,00 | 0,00 | 22.194.139,92 | 5.335.000,70 | 3.507.978,65 | 8.842.979,35 | 0,00 | 13.351.160,57 | |
| | Titolo II | 6.770.131,00 | 0,00 | 0,00 | 6.770.131,00 | 80.978,44 | 385.991,42 | 466.969,86 | 0,00 | 6.303.161,14 | |
| | Titolo III | 0,00 | 0,00 | 0,00 | 0,00 | 0,00 | 0,00 | 0,00 | 0,00 | 0,00 | |
| | Titolo IV | 189.600,00 | 0,00 | 0,00 | 189.600,00 | 58.063,53 | 938,33 | 59.001,86 | 0,00 | 130.598,14 | |
| | TOTALE DELLE USCITE C.D.R. 1 | 29.153.870,92 | 0,00 | 0,00 | 29.153.870,92 | 5.474.042,67 | 3.894.908,40 | 9.368.951,07 | 0,00 | 19.784.919,85 | |

| Capitolo | G E S T I O N E d e i R E S I D U I | | | | | G E S T I O N E d i C A S S A | | | | | |
|---------------|-------------------------------------|--------------|-------------------|----------------|------------------|-------------------------------|--------------|--------------|-------------------|-------------------|---------------------|
| | Residui Iniziali | Pagati | Da Pagare (16-14) | Totali (14+15) | Var.in + (16-13) | Var.in - (13-16) | Previsioni | Pagamenti | Diff.in + (20-19) | Diff.in - (19-20) | Tot. Residui (9+15) |
| 2 | 13 | 14 | 15 | 16 | 17 | 18 | 19 | 20 | 21 | 22 | 23 |
| Titolo I | 3.724.243,68 | 1.720.951,17 | 2.003.292,51 | 3.724.243,68 | 0,00 | 0,00 | 7.114.015,40 | 7.065.951,87 | 0,00 | 58.063,53 | 5.511.271,16 |
| Titolo II | 29.160,00 | 0,00 | 29.160,00 | 29.160,00 | 0,00 | 0,00 | 80.978,44 | 80.978,44 | 0,00 | 0,00 | 415.151,42 |
| Titolo III | 0,00 | 0,00 | 0,00 | 0,00 | 0,00 | 0,00 | 0,00 | 0,00 | 0,00 | 0,00 | 0,00 |
| Titolo IV | 0,00 | 0,00 | 0,00 | 0,00 | 0,00 | 0,00 | 189.600,00 | 58.063,53 | 0,00 | 131.536,47 | 938,33 |
| Totale Titolo | 3.753.403,68 | 1.720.951,17 | 2.032.452,51 | 3.753.403,68 | 0,00 | 0,00 | 7.384.593,84 | 7.194.993,84 | 0,00 | 189.600,00 | 5.927.360,91 |

| Capitolo | Denominazione | G E S T I O N E d i C O M P E T E N Z A | | | | | | | | | | | |
|----------|------------------------------|-----------------------------------------|----------------|----------------|---------------------|--------------|------------------|----------------|------------------|------------------|--|--|--|
| | | 4 | 5 | 6 | 7 | 8 | 9 | 10 | 11 | 12 | | | |
| | | Previsione Iniziale | Var.in + (7-4) | Var.in - (4-7) | Prev.Defin. (4+5-6) | Somme Pagate | Da Pagare (10-8) | Tot.Imp. (8+9) | Diff.in + (10-7) | Diff.in - (7-10) | | | |
| 2 | 3 | | | | | | | | | | | | |
| | RIEPILOGO GENERALE | | | | | | | | | | | | |
| | Titolo I | 22.194.139,92 | 0,00 | 0,00 | 22.194.139,92 | 5.335.000,70 | 3.507.978,65 | 8.842.979,35 | 0,00 | 13.351.160,57 | | | |
| | Titolo II | 6.770.131,00 | 0,00 | 0,00 | 6.770.131,00 | 80.978,44 | 385.991,42 | 466.969,86 | 0,00 | 6.303.161,14 | | | |
| | Titolo III | 0,00 | 0,00 | 0,00 | 0,00 | 0,00 | 0,00 | 0,00 | 0,00 | 0,00 | | | |
| | Titolo IV | 189.600,00 | 0,00 | 0,00 | 189.600,00 | 58.063,53 | 938,33 | 59.001,86 | 0,00 | 130.598,14 | | | |
| | TOTALE DELLE USCITE | 29.153.870,92 | 0,00 | 0,00 | 29.153.870,92 | 5.474.042,67 | 3.894.908,40 | 9.368.951,07 | 0,00 | 19.784.919,85 | | | |
| | Disavanzo di amministrazione | 0,00 | 0,00 | 0,00 | 0,00 | | | | | | | | |
| | TOTALE GENERALE DELLE USCITE | 29.153.870,92 | 0,00 | 0,00 | 29.153.870,92 | 5.474.042,67 | 3.894.908,40 | 9.368.951,07 | 0,00 | 19.784.919,85 | | | |

| Capitolo | G E S T I O N E d e i R E S I D U I | | | | | G E S T I O N E d i C A S S A | | | | | |
|---------------|-------------------------------------|--------------|-------------------------|----------------------|------------------------|-------------------------------|------------------|-----------------|-------------------------|-------------------------|---------------------------|
| | Residui Iniziali 13 | Pagati 14 | Da Pagare (16-14) 15 | Totali (14+15) 16 | Var.in + (16-13) 17 | Var.in - (13-16) 18 | Previsioni 19 | Pagamenti 20 | Diff.in + (20-19) 21 | Diff.in - (19-20) 22 | Tot. Residui (9+15) 23 |
| 2 | | | | | | | | | | | |
| Titolo I | 3.724.243,68 | 1.720.951,17 | 2.003.292,51 | 3.724.243,68 | 0,00 | 0,00 | 7.114.015,40 | 7.055.951,87 | 0,00 | 58.063,53 | 5.511.271,16 |
| Titolo II | 29.160,00 | 0,00 | 29.160,00 | 29.160,00 | 0,00 | 0,00 | 80.978,44 | 80.978,44 | 0,00 | 0,00 | 415.151,42 |
| Titolo III | 0,00 | 0,00 | 0,00 | 0,00 | 0,00 | 0,00 | 0,00 | 0,00 | 0,00 | 0,00 | 0,00 |
| Titolo IV | 0,00 | 0,00 | 0,00 | 0,00 | 0,00 | 0,00 | 189.600,00 | 58.063,53 | 0,00 | 131.536,47 | 938,33 |
| Totale Titolo | 3.753.403,68 | 1.720.951,17 | 2.032.452,51 | 3.753.403,68 | 0,00 | 0,00 | 7.384.593,84 | 7.194.993,84 | 0,00 | 189.600,00 | 5.927.360,91 |
| | | | | | | | | | | | |
| Totale Titolo | 3.753.403,68 | 1.720.951,17 | 2.032.452,51 | 3.753.403,68 | 0,00 | 0,00 | 7.384.593,84 | 7.194.993,84 | 0,00 | 189.600,00 | 5.927.360,91 |

STATO PATRIMONIALE

| ATTIVITA' | ANNO | | PASSIVITA' | ANNO | |
|------------------------------------------------------------------------------------------------------------------------------------------------------------------------------------------------------------------------------------------------------------------------------------------------------------------------------------------------------------------------------------------------------------------------------------------------------------------------------------------------------------------------------------------------------------------------------------------------------------------------------------------------------------------------------------------------------------------------------------------------------------------------------------------------------------------------------------------------------------------------------------------------------------------------------------------------------------------------------------------------------------------------------------------------------------------------------------------------------------------------------------------------------------------------------------------------------------------------------------------------------------------------------------------------------------------------------------------------------------------------------------------------------------|------------|-----------|-------------------------------------------------------------------------------------------------------------------------------------------------------------------------------------------------------------------------------------------------------------------------------------------------------------------------------------------------------------------------------------------------------------------------------------------------------------------------------------------------------------------------------------------------------------------------------------------------------------------------------------------------------------|---------------|--------------|
| | 2005 | 2004 | | 2005 | 2004 |
| A) CREDITI VERSO LO STATO ED ALTRI ENTI PUBBLICI PER LA PARTECIPAZIONE AL PATRIMONIO INIZIALE B) IMMOBILIZZAZIONI I. Immobilizzazioni immateriali 1) Costi di impianto e di ampliamento 2) Costi di ricerca, di sviluppo e di pubblicità 3) Diritti di brevetto industriale e diritti di utilizzazione delle opere di ingegno 4) Concessioni, licenze, marchi e diritti simili 5) Avviamento 6) Immobilizzazioni in corso e acconti 7) Manutenzioni straordinarie e migliorie su beni di terzi 8) Altre Totale II. Immobilizzazioni materiali 1) Terreni e fabbricati 2) Impianti e macchinari 3) Attrezzature industriali e commerciali 4) Automezzi e motomezzi 5) Immobilizzazioni in corso e acconti 6) Diritti reali di godimento 7) Altri beni Totale III. Immobilizzazioni finanziarie, con separata indicazione, per ciascuna voce dei crediti, degli importi esigibili entro l'esercizio successivo 1) Partecipazione in: a) imprese controllate b) imprese collegate c) imprese controllanti d) altre imprese e) altri enti 2) Crediti a) verso imprese controllate b) verso imprese collegate c) verso lo Stato e altri soggetti pubblici d) verso altri 3) Altri titoli 4) Crediti finanziari diversi Totale Totale immobilizzazioni (B) | 244.869,00 | 64.620,00 | A) PATRIMONIO NETTO I. Fondi di dotazioni II. Riserve obbligatorie e derivanti da leggi III. Riserve di rivalutazione IV. Contributi a fondo perduto V. Contributi per ripiano disavanzi VI. Riserve statutarie VII. Altre riserve distintamente indicate VIII. Avanzi (disavanzi) economici portati a nuovo IX. Avanzo (disavanzo) economico di esercizio Totale patrimonio netto (A) B) CONTRIBUTI IN CONTO CAPITALE 1) per contributi a destinazione vincolata 2) per contributi indistinti per la gestione 3) per contributi in natura Totale contributi in conto capitale (B) | 244.869,00 | 64.620,00 |
| | 190.332,01 | | | 4.084.891,60 | 3.545.697,16 |
| | | | | 22.363.427,15 | 8.616.611,00 |
| | 190.332,01 | | | 22.363.427,15 | 8.616.611,00 |
| | 435.201,01 | 64.620,00 | | | |

| | ANNO | | PASSIVITA' | ANNO | |
|------------------------------------------------------------------------------------------------------------------------------|----------------------|----------------------|------------|------|------|
| | 2005 | 2004 | | 2005 | 2004 |
| ATTIVITA' | | | | | |
| C) ATTIVO CIRCOLANTE | | | | | |
| I. Rimanenze | | | | | |
| 1) materie prime, sussidiarie e di consumo | | | | | |
| 2) prodotti in corso di lavorazione e semilavorati | | | | | |
| 3) lavori in corso | | | | | |
| 4) prodotti finiti e merci | | | | | |
| 5) acconti | | | | | |
| Totale | | | | | |
| II. Residui attivi, con separata indicazione, per ciascuna voce, degli importi esigibili oltre l'esercizio successivo | | | | | |
| 1) Crediti verso utenti, clienti ecc. | 2.302.096,31 | 9.555.520,00 | | | |
| 2) Crediti verso iscritti, soci e terzi | | | | | |
| 3) Crediti verso imprese controllate e collegate | 6.943.467,75 | 16.746,61 | | | |
| 4) Crediti verso lo Stato ed altri soggetti pubblici | | | | | |
| 4-bis) Crediti tributari | | | | | |
| 4-ter) Imposte anticipate | 59.001,86 | 149.543,14 | | | |
| 5) Crediti verso gli altri | | | | | |
| Totale | 9.304.565,92 | 9.721.809,75 | | | |
| III. Attivita' finanziarie che non costituiscono immobilizzazioni | | | | | |
| 1) Partecipazioni in imprese controllate | | | | | |
| 2) Partecipazioni in imprese collegate | | | | | |
| 3) Altre partecipazioni | | | | | |
| 4) Altri titoli | | | | | |
| Totale | | | | | |
| IV. Disponibilita' | | | | | |
| 1) depositi bancari e postali | 25.643.801,29 | 6.129.282,09 | | | |
| 2) assegni | | | | | |
| 3) denaro e valori in cassa | | | | | |
| Totale | 25.643.801,29 | 6.129.282,09 | | | |
| Totale attivo circolante (C) | 34.948.367,21 | 15.851.091,84 | | | |
| D) RATEI E RISCONTI | | | | | |
| 1) Ratei attivi | | | | | |
| 2) Risconti attivi | | | | | |
| Totale ratei e risconti (D) | | | | | |
| Totale attivo | 35.383.568,22 | 15.915.711,84 | | | |
| PASSIVITA' | | | | | |
| C) FONDI PER RISCHI ED ONERI | | | | | |
| 1) per trattamento di quiescenza e obblighi simili | 553.833,00 | | | | |
| 2) per imposte | | | | | |
| 3) per altri rischi ed oneri futuri | 1.024.066,38 | | | | |
| 4) per ripristino investimenti | | | | | |
| Totale fondi rischi ed oneri futuri (C) | 1.577.899,38 | | | | |
| D) TRATTAMENTO DI FINE RAPPORTO DI LAVORO SUBORDINATO | | | | | |
| | 143.896,50 | | | | |
| E) RESIDUI PASSIVI, con separata indicazione, per ciascuna voce, degli importi esigibili oltre l'esercizio successivo | | | | | |
| 1) Obbligazioni | | | | | |
| 2) verso le banche | | | | | |
| 3) verso altri finanziatori | | | | | |
| 4) acconti | | | | | |
| 5) debiti verso fornitori | | | | | |
| 6) rappresentati da titolo di credito | | | | | |
| 7) verso imprese controllate, collegate e controllanti | 2.691.602,11 | 1.690.893,15 | | | |
| 8) debiti tributari | | | | | |
| 9) debiti verso istituti di previdenza e sicurezza sociale | 188.042,67 | 42.484,00 | | | |
| 10) debiti verso iscritti, soci e terzi per prestazioni dovute | 213.035,67 | | | | |
| 11) debiti verso lo Stato ed altri soggetti pubblici | 4.119.834,81 | | | | |
| 12) debiti diversi | 938,33 | 2.020.026,53 | | | |
| Totale | 7.213.453,59 | 3.753.403,68 | | | |
| Totale debiti (E) | 7.213.453,59 | 3.753.403,68 | | | |
| F) RATEI E RISCONTI | | | | | |
| 1) Ratei passivi | | | | | |
| 2) Risconti passivi | | | | | |
| 3) Aggio su prestiti | | | | | |
| 4) Riserve tecniche | | | | | |
| Totale ratei e risconti (F) | | | | | |
| Totale passivo netto | 35.383.568,22 | 15.915.711,84 | | | |

SITUAZIONE AMMINISTRATIVA

Responsabile di Funzione: 0 Soggetto non presente
 Responsabile di Procedimento: 0 Soggetto non presente

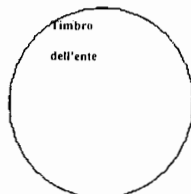
| | GESTIONE | | |
|-----------------------------------------------------------------------|------------------------------------------------------|---------------|---------------|
| | RESIDUI | COMPETENZA | TOTALE |
| FONDO DI CASSA AL 1 GENNAIO | | | 6.129.282,09 |
| RISCOSSIONI | 8.616.812,22 | 18.092.700,82 | 26.709.513,04 |
| PAGAMENTI | 1.720.951,17 | 5.474.042,67 | 7.194.993,84 |
| FONDO CASSA AL 31 DICEMBRE | | | 25.643.801,29 |
| PAGAMENTI per azioni esecutive non regolarizzate al 31 dicembre | | | 0,00 |
| DIFFERENZA | | | 25.643.801,29 |
| RESIDUI ATTIVI | 1.105.213,77 | 8.199.352,15 | 9.304.565,92 |
| RESIDUI PASSIVI | 2.032.452,51 | 3.894.908,40 | 5.927.360,91 |
| DIFFERENZA | | | 3.377.205,01 |
| AVANZO (+) o DISAVANZO (-) | | | 29.021.006,30 |
| Risultato di amministrazione | - Fondi vincolati | | 553.833,00 |
| | - Fondi per finanziamento spese in conto capitale | | 22.395.609,00 |
| | - Fondi di ammortamento | | 0,00 |
| | - Fondi non vincolati | | 6.071.564,30 |

....., li

IL SEGRETARIO

IL RESPONSABILE DEL SERVIZIO FINANZIARIO

IL RAPPRESENTANTE LEGALE



[Handwritten signature]

[Handwritten signature]

CONTO ECONOMICO

| | Anno 2005 | | Anno 2004 | |
|--------------------------------------------------------------------------------------------------|--------------|----------------------|--------------|----------------------|
| | Parziali | Totali | Parziali | Totali |
| A) VALORE DELLA PRODUZIONE | | | | |
| 1) Proventi e corrispettivi per la produzione della prestazioni di servizi * | 4.200.000,00 | | 4.239.520,00 | |
| 2) Variazione delle rimanenze dei prodotti in corso di lavorazione, semilavorati e finiti | | | | |
| 3) Variazione dei lavori in corso su ordinazione | | | | |
| 4) Incrementi di immobilizzazioni per lavori interni | | | | |
| 5) Altri ricavi e proventi, con separata indicazione dei contributi di competenza dell'esercizio | 8.189.873,11 | | 7.173.300,14 | |
| Totale valore della produzione (A) | | 12.389.873,11 | | 11.412.820,14 |
| B) COSTI DELLA PRODUZIONE | | | | |
| 6) per materie prime, sussidiarie, consumo e merci. | 115.911,32 | | 131.758,07 | |
| 7) per servizi ** | 461.428,05 | | 291.941,50 | |
| 8) per godimento beni di terzi ** | 1.078.327,52 | | 866.232,84 | |
| 9) Per il personale | | | | |
| a) salari e stipendi | 4.946.178,92 | | 4.691.426,71 | |
| b) oneri sociali | 1.112.179,82 | | 1.042.409,01 | |
| c) trattamento di fine rapporto | 143.896,50 | | 213.147,09 | |
| d) trattamento di quiescenza e simili | | | | |
| e) altri costi | 292.886,01 | | 177.087,85 | |
| 10) Ammortamenti e svalutazioni | | | | |
| a) Ammortamento delle immobilizzazioni immateriali | | | | |
| b) Ammortamento delle immobilizzazioni materiali | 61.224,00 | | 11.820,00 | |
| c) Altre svalutazioni delle immobilizzazioni | 35.137,85 | | | |
| d) Svalutazione dei crediti compresi nell'attivo circolante e delle disponibilità liquide | | | | |
| 11) Variazione delle rimanenze delle materie prime, sussidiarie, di consumo e merci | | | | |
| 12) Accantonamento per rischi | | | | |
| 13) Accantonamenti ai fondi per oneri | 1.839.925,68 | | | |
| 14) Oneri diversi di gestione | 234.353,17 | | 112.173,01 | |
| Totale Costi (B) | | 10.321.448,84 | | 7.537.996,08 |
| DIFFERENZA TRA VALORE E COSTI DELLA PRODUZIONE (A - B) | | 2.068.424,27 | | 3.874.824,06 |

| | Anno 2005 | | Anno 2004 | |
|-----------------------------------------------------------------------------------------------------------------------------------------|------------|---------------------|------------|---------------------|
| | Parziali | Totali | Parziali | Totali |
| C) PROVENTI E ONERI FINANZIARI | | | | |
| 15) Proventi da partecipazioni | | | | |
| 16) Altri proventi finanziari | | | | |
| a) di crediti iscritti nelle immobilizzazioni | | | | |
| b) di titoli iscritti nelle immobilizzazioni che non costituiscono partecipazioni | | | | |
| c) di titoli iscritti nell'attivo circolante che non costituiscono partecipazioni | | | | |
| d) proventi diversi dai precedenti | | | | |
| 17) Interessi e altri oneri finanziari | | | | |
| 17-bis) Utili e perdite sui cambi | | | | |
| Totale proventi ed oneri finanziari (15+16-17) | | -19.253,34 | | |
| D) RETTIFICHE DI VALORE DI ATTIVITA FINANZIARIE | | | | |
| 18) Rivalutazioni : | | | | |
| a) di partecipazioni | | | | |
| b) di immobilizzazioni finanziarie | | | | |
| c) di titoli iscritti nell'attivo circolante | | | | |
| 19) Svalutazioni | | | | |
| a) di partecipazioni | | | | |
| b) di immobilizzazioni finanziarie | | | | |
| c) di titoli iscritti nell'attivo circolante | | | | |
| Totale rettifiche di valore | | | | |
| E) PROVENTI E ONERI STRAORDINARI | | | | |
| 20) Proventi, con separata indicazione delle plusvalenze da alienazioni i cui ricavi non sono iscriviili al n.5) | | | | |
| 21) Oneri straordinari, con separata indicazione delle minusvalenze da alienazioni i cui effetti contabili non sono iscriviili al n.14) | | | | |
| 22) Sopravvenienze attive ed insussistenze del passivo derivanti dalla gestione dei residui | | | | |
| 23) Sopravvenienze passive ed insussistenze dell'attivo derivanti dalla gestione dei residui | | | | |
| Totale delle partite straordinarie | | | | |
| Risultato prima delle imposte (A-B+C+D+E) | | 2.049.170,93 | | 3.874.824,06 |
| Imposte dell'esercizio | 438.564,69 | | 329.126,90 | |
| Avanzo/Disavanzo/Pareggio economico | | 1.610.606,24 | | 3.545.697,16 |

* Entrate correnti depurate dei proventi finanziari: lett. c) e dei proventi straordinari (di natura finanziaria): lett. d)

** Uscite correnti depurate degli oneri finanziari: lett. c) e degli oneri straordinari (di natura finanziaria): lett. d)

PAGINA BIANCA



Registro Italiano Dighe

NOTA INTEGRATIVA
AL
RENDICONTO GENERALE

2005

(Articolo 46 del Regolamento di contabilità e per la gestione amministrativa)

PAGINA BIANCA

PREMESSA

La Nota Integrativa, redatta ai sensi dell'Articolo 46 del Regolamento di contabilità e per la gestione amministrativa dell'Ente, è parte integrante del Rendiconto Generale.

Per la redazione della presente Nota si è fatto anche riferimento, per quanto applicabili, (a) all'Articolo 44 (La nota integrativa) del DPR 97/2003 ed (b) ai punti 2.8., 2.8.2, 2.8.4. e 2.8.7. della Circolare n. 30 del 1° luglio 2004 Dipartimento della Ragioneria Generale dello Stato Ispettorato Generale di Finanza Ufficio II - Protocollo n. 0081786, avente ad oggetto "Circolare -Vademecum per la revisione amministrativo-contabile negli enti ed organismi pubblici"(entrambi i testi sono riportati nell'appendice normativa posta alla fine di questo documento).

Il quadro normativo di riferimento (in particolare il Codice civile) fa scaturire innanzitutto l'obbligo di evidenziare che per l'elaborazione della Nota Integrativa è necessario un adeguato sistema di contabilità economico-patrimoniale che rappresenta, per queste elaborazioni, la fonte delle indispensabili informazioni.

Si ritiene altrettanto importante evidenziare che il RID ha acquistato il suo sistema di Contabilità Finanziaria nel mese di Ottobre dell'esercizio 2005 e sono tuttora in corso le attività di parametrizzazione, testing e verifica della procedura. Ciò nonostante sono state immesse nella procedura automatizzata tutte le informazioni ed i dati contabili dell'intero esercizio finanziario per consentire l'elaborazione del Rendiconto Generale 2005 e per permettere il confronto con l'annualità 2004 è stato necessario riversare nel sistema anche le risultanze del Rendiconto Generale 2004.

Non è stato ancora possibile avviare la strutturazione dei moduli del sistema di contabilità economico-patrimoniale, di contabilità direzionale e per il controllo di gestione.

La presente Nota Integrativa è stata così redatta, malgrado le diverse difficoltà operative, nell'intento di dar conto in ogni modo dei criteri, in quanto applicabili, per le valutazioni delle voci significative.

Si ribadisce che, in assenza del sistema di contabilità economico-patrimoniale, si è fatto prevalere il criterio della competenza finanziaria in base al quale l'imputazione della spesa è stata assicurata secondo i principi dell'annualità e del pareggio del bilancio.

È necessario, ancora, evidenziare che:

1. In data 26 gennaio 2006 con nota n. 1407, a firma del Capo di Gabinetto del Ministero delle Infrastrutture e dei Trasporti, l'Ente è stato invitato al riformulare il Bilancio di previsione 2005 secondo quanto osservato dal Ministero dell'Economia e delle Finanze con nota n.12547 del 28 febbraio 2005, pertanto l'elaborazione della previsione 2005 è stata effettuata sulla scorta di dati di consuntivo consentendo la massima corrispondenza tra i due

documenti contabili (Previsione e Rendiconto), riducendo gli eventuali scostamenti e tenendo conto delle eventuali rettifiche di assestamento. Ciò ha anche comportato necessariamente lo slittamento dei tempi previsti dal regolamento di contabilità per l'elaborazione del documento contabile in esame.

2. La previsione 2005 è accompagnata da una nota di variazione per ottemperare alla disposizione di cui al comma 4, articolo 11-ter, della legge 2 dicembre 2005, n. 248 entrata in vigore il 3 dicembre 2005, rielaborando i “tagli” agli stanziamenti dello stesso esercizio 2005, comunque nei limiti delle disponibilità non impegnate alla data di entrata in vigore della predetta legge di conversione del DL 203/2005. Avendo operata tale variazione nell'esercizio 2006, contestualmente alla rielaborazione illustrata al punto 1 (Febbraio 2006), non è stato possibile impegnare entro il 2005 la risorsa da trasferire allo Stato.
3. Le risorse per rinnovi contrattuali, già stanziati per l'anno 2004, non impegnate a causa del mancato rinnovo contrattuale – confluenti nell'avanzo di amministrazione vincolato – saranno destinate al momento del rinnovo contrattuale, tramite variazione di bilancio, ai competenti capitoli di spesa per il pagamento dei relativi emolumenti a titolo di arretrati unitamente alle risorse allo stesso titolo accantonate negli esercizi precedenti. Nello stesso capitolo è iscritta la quota di competenza dell'anno.
4. L'esercizio 2004 è stato per il RID, come in altre occasioni ampiamente illustrato, un anno di transizione con una gestione in regime Commissariale protrattasi (dal luglio 2003) sino al 31 dicembre 2004, con una reale ed effettiva attività contabile di spesa effettuata direttamente dal Ministero delle Infrastrutture e dei Trasporti sull'UPB 1.1.1.1 “Gabinetto ed altri uffici” a valere sulle disponibilità del capitolo 1050 “Registro Italiano Dighe”. Ciò ha anche rappresentato un vincolo ed un ostacolo per certi aspetti alla programmazione (costo del personale, consumi intermedi, incarichi, ...) ed alla elaborazione di confronti tra annualità (2004/2005) per un'analisi degli scostamenti.
5. Con specifico riferimento alla circolare n. 35/2004 del MEF-DRGS, relativamente alla predisposizione del Bilancio 2005, si è proceduto ad applicare alle previsioni definitive delle spese complessive per l'esercizio 2004, al netto di quelle del personale, delle partite di giro, dei rimborsi di mutui ed anticipazioni ed estinzione di debiti, la percentuale di aumento del 2% operando, *“con particolare riguardo ai consumi intermedi, conseguentemente, ...soltanto variazioni compensative che comportino invarianza ovvero riduzioni delle relative dotazioni di bilancio in termini di competenza”*¹.
6. In assenza della formale approvazione del Bilancio di previsione 2005 l'Ente ha operato per tutto l'esercizio 2005, pertanto, con una “gestione di fatto” che ha consentito esclusivamente

¹ Pagina 3, prima riga, circolare n. 5 del 11 feb 2005 MEF – DRGS – IGPB Uff 1 prot 10192

per ogni capitolo una spesa mensile pari ad un dodicesimo di quella relativa all'ultimo bilancio di previsione approvato, cioè a quello del 2004.

7. La situazione relativa al personale (dettagliatamente illustrata nello specifico paragrafo di seguito riportato) e l'organizzazione dell'Ente sono tra gli elementi che hanno finora impedito di riorganizzare la struttura in Centri di Responsabilità Amministrativa. Pertanto solo a seguito della soluzione delle diverse questioni e problematiche relative al personale e alla organizzazione, può intendersi conclusa la fase di prima applicazione del regolamento dell'Ente (articolo 94 del Regolamento di contabilità e per la gestione amministrativa).

CRITERI DI VALUTAZIONE**I. ANALISI DELLE VOCI DEL CONTO DEL BILANCIO**

La contabilizzazione delle Spese (impegnato) e delle Entrate (accertato) è stata effettuata secondo quanto illustrato nella premessa e con riferimento ai principi generali della contabilità finanziaria, soprattutto con riguardo ai principi della competenza finanziaria, annualità, continuità, prudenza, costanza, universalità, integrità, unità e dell'equilibrio di bilancio.

È utile evidenziare che il Bilancio di previsione 2005, rispetto al Rendiconto Generale 2005, reca delle differenze generate dalla necessità di tener conto in fase previsionale della capacità e della potenzialità di spesa dell'Ente, anche al fine di costituire una base storica per le previsioni successive, in linea rispetto ad un ordinario funzionamento, oltre alla prudenziale stima di disponibilità per le operazioni di assestamento e chiusura esercizio.

Gli scostamenti che sono emersi in fase di chiusura sono riportati nella tabella che segue ed i più significativi sono illustrati immediatamente dopo.

(importi x 1.000)

| Unità previsione di base | Previsione definitiva | Minori impegni | Maggiori impegni |
|-----------------------------------------------------------|-----------------------|----------------|------------------|
| Organi dell'Ente | 139 | 0 | 0 |
| Personale in attività di servizio | 7.340 | 405 | 0 |
| Uscite per l'acquisto di beni di consumo e servizi | 2.101 | 350 | 0 |
| Uscite per prestazioni istituzionali | 0 | 0 | 0 |
| Trasferimenti passivi | 1.286 | 1.286 | 0 |
| Oneri finanziari | 1 | 1 | 0 |
| Oneri tributari | 25 | 6 | 0 |
| Poste correttive e compensative di entrate correnti | 0 | 0 | 0 |
| Uscite non classificabili in altre voci | 554 | 554 | 0 |
| Oneri per il personale in quiescenza | 0 | 0 | 0 |
| Accantonamento al trattamento di fine rapporto | 0 | 0 | 0 |
| Accantonamenti a fondi rischi ed oneri | 10.749 | 10.749 | 0 |
| Acquisizione di beni di uso durevole ed opere immobiliari | 80 | 80 | 0 |
| Acquisizione di immobilizzazioni tecniche | 276 | 51 | 0 |
| Sviluppo attività istituzionali | 6.414 | 6.172 | 0 |
| Rimborsi di mutui | 0 | 0 | 0 |

I minori impegni rappresentano la differenza tra la Previsione definitiva e il totale dell'impegnato al 31 dicembre 2005.

La differenza per minori impegni della spesa per il **Personale in attività di servizio** è dovuta principalmente al ricalcolo dell'Imposta Regionale sulle Attività Produttiva (IRAP) per i comandati da altre amministrazioni per un importo pari a 113mila euro ca, mentre l'ulteriore differenza pari a euro 292mila ca è rappresentata dalla somma di varie voci che in assestamento di bilancio sono

state accertate nell'entità finale (Lavoro straordinario, Missioni, Contributi Previdenziali, Buoni pasto, Corsi di Formazione, Collaborazioni coordinate e continuative, ecc)

La differenza per minori impegni della spesa per le **Uscite per l'acquisto di beni di consumo e servizi** è legata alla valutazione di effettuare una previsione maggiore rispetto al consuntivo, già noto al momento dell'elaborazione della previsione 2005, per la definizione della serie storica, come riportato in precedenza.

La differenza per minori impegni della spesa per i **Trasferimenti passivi** è dovuta al fatto che la determinazione delle quote da trasferire allo Stato è avvenuta a febbraio 2006 con la deliberazione del Bilancio di previsione 2005 come riportato al punto 1 della premessa e quindi non è stato possibile impegnare gli importi entro il 31 dicembre 2005.

La differenza per minori impegni della spesa per le **Uscite non classificabili in altre voci** è dovuta alla contabilizzazione del “fondo per rinnovo contrattuale in corso” con le stesse modalità della voce per i **Trasferimenti passivi**.

La differenza per minori impegni della spesa per gli **Accantonamenti a fondi rischi ed oneri** è dovuta all'accantonamento dell'avanzo di amministrazione (importo non impegnabile).

La differenza per minori impegni della spesa per **Sviluppo attività istituzionali** è dovuta alla stessa motivazione illustrata per le **Uscite per l'acquisto di beni di consumo e servizi**. Anche per questa risorsa si è preferito mantenere la stessa stima effettuata prima della rielaborazione del Bilancio di previsione 2005 per la definizione della serie storica, come riportato in precedenza.

Analitica verifica è stata effettuata per la contabilizzazione delle spese sostenute per il tramite dei Funzionari delegati, rendicontate secondo le modalità dell'articolo 17 e 36 del “Regolamento di Contabilità e per la gestione amministrativa” del RID, prevedendo l'evidenziazione dei saldi finanziari al 31 dicembre 2005, in apposita rilevazione riepilogativa per capitolo di spesa. Tali saldi sono considerati quali acconti per nuove spese nell'esercizio 2006.

2. ANALISI DELLE VOCI DELLO STATO PATRIMONIALE

ATTIVITÀ

B. IMMOBILIZZAZIONI

Tra le Immobilizzazioni immateriali è iscritto alla voce B13 “Diritti di brevetto industriale e diritti di utilizzazione delle opere di ingegno” il costo di acquisto di Software specialistico, banche dati, principalmente connesso al monitoraggio degli invasi.

Tra le Immobilizzazioni materiali nella voce BII2 “Impianti e macchinari” è iscritto il costo per l’acquisto di attrezzature tecniche e per archivio, armadi blindati, dotazioni per ufficio.

Le quote di ammortamento delle Immobilizzazioni (materiali e immateriali), calcolate applicando le aliquote indicate nella tabella 1 dei “Principi e regole contabili del Sistema di Contabilità Economica delle Amministrazioni Pubbliche della Ragioneria Generale dello Stato”, sono imputate direttamente in diminuzione al valore dei cespiti delle Attività (voci BI3 e BII2) e dei Contributi in Conto Capitale delle Passività (voci B1). L’importo complessivo dell’ammortamento è pari alla somma delle voci del Conto economico – B) Costi della Produzione – voci B10a) e B10b).

La tabella che segue riporta le aliquote applicate per tipologia di spesa:

| voce di spesa | % |
|--------------------------------------------------------------------------|----|
| Immobilizzazioni immateriali | 20 |
| Immobilizzazioni materiali (beni mobili) in ragione della voce specifica | 15 |

C. ATTIVO CIRCOLANTE

Nei Residui Attivi, con separata indicazione, per ciascuna voce, sono iscritti gli importi esigibili oltre l'esercizio successivo.

Nella voce n. 2 sono iscritti i crediti per quote di iscrizione al RID cui al DPR 136/2003 art 12 comma 1 lettera c).

Nella voce n. 4 sono iscritti i crediti per Trasferimenti da parte dello Stato al RID cui al DPR 136/2003 art 12 comma 1 lettera a).

Nella voce n. 5 sono iscritti i crediti per rimborsi personale comandato presso altre Amministrazioni.

PASSIVITÀ

A. PATRIMONIO NETTO

Alla voce A) VIII è iscritto l’Avanzo economico portato a nuovo proveniente dall’esercizio 2004 al netto della quota da trasferire allo Stato ai sensi dell’articolo 12, comma 3, del DPR 24 marzo 2003, n. 136, secondo i criteri riportati nella Nota Preliminare al Bilancio di Previsione 2005 (si veda nota all’ANALISI DELLE VOCI DEL CONTO ECONOMICO che segue).

Alla voce A) IX è riportato l’Avanzo economico dell’esercizio 2005.

B. CONTRIBUTI IN CONTO CAPITALE

La voce B.1 “per contributi a destinazione vincolata” riporta il complessivo delle “Entrate in conto capitale” dell’esercizio 2005 più quelli provenienti dagli esercizi precedenti (pari a euro 8.616.611,00) al netto dell’ammortamento dell’anno.

Gli importi di tali contributi non risultano variati rispetto alla previsione.

C. FONDI PER RISCHI E ONERI

La voce C.1 per trattamento di quiescenza e obblighi simili contiene l’accantonamento dell’annualità 2005 e precedenti del “fondo speciale per rinnovi contrattuali in corso” come riportato nel Bilancio di previsione 2005.

Per ciò che concerne invece il Trattamento di Fine Rapporto (TFR) non è stato riportato alcun accantonamento come per il 2004 in quanto tale posta è versata dal RID all’INPDAP anche in accordo al verbale n. 14 del 13 ottobre 2005 del Collegio dei Revisori.

La voce C.4 per ripristino investimenti contiene gli accantonamenti al Fondo di riserva articolo 16 del Regolamento di contabilità dell’Ente e gli accantonamenti al Fondo ammortamento per ripristino investimenti.

E. RESIDUI PASSIVI

Tra i RESIDUI PASSIVI, con separata indicazione, per ciascuna voce, degli importi pagabili oltre l’esercizio successivo sono iscritte:

- 5) debiti verso fornitori per acquisti di beni, servizi e prestazioni professionali, oltre i debiti verso il Personale dipendente e gli Organi dell’Ente.
- 8) debiti tributari per IRAP, imposte e tasse.
- 9) debiti verso istituti di previdenza e sicurezza sociale per oneri e contributi previdenziali.
- 11) debiti verso lo Stato ed altri soggetti pubblici per la previsione di trasferimenti passivi allo Stato in applicazione dell’articolo 12 comma 3 del DPR 136/2003 per la destinazione di quota proporzionale dell’avanzo economico dell’esercizio 2004, oltre all’accantonamento di una quota per la riduzione dei consumi intermedi in applicazione del comma 42 della legge 2 dicembre 2005, n. 248, articolo 11-ter, entrata in vigore il 3 dicembre 2005.
- 12) debiti diversi da quelli indicati nelle voci 5), 8) 9) e 11) per il funzionamento.

² “4. Gli stanziamenti per l’anno 2005 relativi a spese per consumi intermedi dei bilanci di enti ed organismi pubblici non territoriali, che adottano contabilità anche finanziaria, individuati ai sensi dell’articolo 1, commi 5 e 6, della legge 30 dicembre 2004, n. 311, con esclusione delle aziende sanitarie ed ospedaliere, degli Istituti di ricovero e cura a carattere scientifico, dell’Istituto superiore di sanità, dell’Istituto superiore per la prevenzione e la sicurezza del lavoro, dell’Agenzia italiana del farmaco, degli Istituti zooprofilattici sperimentali e delle istituzioni scolastiche, sono ridotti nella misura del 10 per cento, comunque nei limiti delle disponibilità non impegnate alla data di entrata in vigore della legge di conversione del presente decreto. Per gli enti ed organismi pubblici che adottano una contabilità esclusivamente civilistica, i costi della produzione, individuati all’articolo 2425, primo comma, lettera b), numeri 6), 7) e 8), del codice civile, previsti nei rispettivi budget 2005, concernenti i beni di consumo, i servizi ed il godimento di beni di terzi, sono ridotti del 10 per cento.”

3. ANALISI DELLE VOCI DEL CONTO ECONOMICO

L'accertamento dell'Entrate è stato effettuato sulla scorta del diritto maturato (competenza) a riscuotere. Le Entrate accertate e non riscosse entro l'esercizio 2005 sono iscritte nei Residui attivi come crediti verso lo Stato Patrimoniale - Attività (voci 4 vedi nota Attivo circolante)

I Costi della produzione scontano la maggiore differenza rispetto alla previsione delle voci B.6, 7, 8 e 9 per le motivazioni esposte nel paragrafo 1 "Analisi delle voci del conto del bilancio".

Consistente è la diminuzione della voce ammortamenti (B.10 dei Costi della Produzione) a seguito del minore impegno della spesa relativa a "Sviluppo attività istituzionali" riferita a minori costi per Software ed Hardware specialistico, Grandi progetti di informatizzazione, Infrastrutturazione e manutenzione straordinaria, Progettazione, ...per circa euro 6,172milioni.

Le quote di ammortamento delle Immobilizzazioni Materiali e Immateriali sono riportate distintamente nelle voci B10a) e B10b) in ragione delle aliquote indicate nella tabella precedente, calcolate sulle acquisizioni dell'anno 2005 e sui saldi netti delle immobilizzazioni (immateriali) acquisite negli anni precedenti pari a euro 64.620,00.

Per ciò che concerne la quota di costo del Trattamento di Fine Rapporto (TFR), scorporata dal costo del personale solo ai fini dell'esposizione nel conto economico e non per l'accantonamento al fondo patrimoniale (come precisato nell'illustrazione delle voci dello Stato Patrimoniale e anche in accordo al verbale n. 14 del 13 ottobre 2005 del Collegio dei Revisori), essa è versata dal RID all'INPDAP in ragione dell'aliquota del 6,53%, spesa a carico dell'Ente, come da dati forniti dal "Service Personale Tesoro (SPT)" del Ministero dell'Economia e delle Finanze.

Per quanto riguarda infine la determinazione dell'Avanzo economico dell'esercizio 2005, indicato nel Bilancio di previsione 2006 in euro 3.088.920,44, esso da dati di consuntivo è pari a euro 1.610.606,24. Tale differenza è dovuta essenzialmente al minore ammortamento di circa 1 milione di euro, oltre ai minori impegni per le motivazioni già illustrate in precedenza.

Per il riparto dell'avanzo economico tra quota da restituire allo Stato e parte che rimane nelle disponibilità dell'Ente, ai sensi dell'articolo 12, comma 3, del DPR 136/2003, si rimanda alle modalità fissate nella Nota Preliminare 2005 che di seguito integralmente si riportano:

DESTINAZIONE DELL'AVANZO ECONOMICO

In merito all'applicazione del comma 3³ dell'articolo 12 (destinazione dell'avanzo economico proveniente dall'esercizio 2004) la percentuale applicata per il calcolo della ripartizione è determinata secondo la tabella che segue:

| descrizione | euro |
|-------------------------------------------------------------------------------------|------------|
| Contributo Stato lettera a) comma 1, art. 12 DPR 136/2003 | 7.812.000 |
| Complessivo dell'Entrate | 25.855.000 |
| Percentuale per la determinazione della Quota proporzionale da destinare allo Stato | 30,21 |

Il complessivo delle entrate è così determinato:

| tipo | euro |
|----------------------------|-------------------|
| Art.12, comma1, lettera a) | 7.812.000 |
| Art.12, comma1, lettera b) | 0 |
| Art.12, comma1, lettera c) | 9.500.000 |
| Altre entrate da Stato | 8.543.000 |
| totale | 25.855.000 |

L'avanzo economico è così ripartito:

| Previsione Avanzo economico da iscrivere al Bilancio 2005 | 3.546.000 | |
|-----------------------------------------------------------|-----------|--------------|
| Riparto percentuale | | |
| | 30,21 | 1.071.411,80 |
| | 69,79 | 2.474.588,20 |

| UPB | euro |
|---------------------------------------------------|---------------------|
| Quota proporzionale art 12, comma 3, DPR 136/2003 | 1.071.411,80 |
| Accantonamenti a fondi rischi e oneri | 2.474.588,20 |
| Totale avanzo economico | 3.546.000,00 |

La previsione della Quota proporzionale da destinare allo Stato è iscritta in apposita UPB (USCITE) denominata "Trasferimenti passivi".

La restante parte è iscritta nell'UPB "Accantonamenti a fondi rischi e oneri" al fondo cui all'articolo 16 del regolamento di contabilità e amministrazione, per uscite future e ripristino di investimento.

³ "Le entrate previste al comma 1, lettera b), affluiscono direttamente al bilancio del RID, secondo termini e modalità stabiliti dal regolamento di contabilità e gestione e sono utilizzate per gli scopi da esso previsti. Il consiglio di amministrazione stabilisce inoltre, con apposita delibera, la destinazione degli eventuali avanzi economici, ferma restando l'attribuzione al Ministero dell'economia e delle finanze della quota proporzionale delle somme di cui alla lettera a) del comma 1. "

4. ALTRE NOTIZIE INTEGRATIVE

Più dettagliate notizie informative sulle attività svolte, sull'organizzazione e sulla gestione complessiva dell'Ente sono illustrate nella Relazione sulla gestione.

Personale dipendente

Per quanto concerne il numero dei dipendenti per categorie si veda il prospetto che segue.

| 31 dicembre 2005 | Personale in Servizio | | | Ruolo RID | |
|------------------|-----------------------|---------------|-----------|-------------------------|-------------------|
| | Totale | ex SND (a) | Comandato | Comandato out (b) | Totale (c=a+b) |
| Dirigente | 18 | 18 | | | 18 |
| C3 Super | 3 | 1 | 2 | 1 | 2 |
| C3 | 42 | 33 | 9 | | 33 |
| C2 | 10 | 10 | | 5 | 15 |
| C1 Super | 3 | | 3 | | |
| B3 Super | 7 | 3 | 4 | 3 | 6 |
| B3 | 5 | | 5 | | |
| B2 | 9 | | 9 | | |
| A1 Super | 2 | | 2 | | |
| Totale | 99 | 65 | 34 | 9 | 74 |

Sistema Contabile Automatizzato

Continua l'attività di implementazione, parametrizzazione e verifica del sistema di contabilità finanziaria recentemente acquisito dall'Ente (ottobre 2005).

Il Rendiconto Generale 2005 viene elaborato dal sistema automatizzato grazie al recupero analitico delle informazioni e dei dati contabili dell'intero esercizio finanziario 2005.

Per permettere inoltre di far risultare il confronto dell'anno in esame (2005) con quello precedente (2004) è stato necessario l'inserimento nel sistema delle risultanze del Rendiconto Generale 2004.

Appendice normativa:**REGOLAMENTO DI CONTABILITÀ E PER LA GESTIONE AMMINISTRATIVA****CAPO VI****RISULTANZE DELLA GESTIONE ECONOMICO FINANZIARIA****Art. 42****Rendiconto generale**

1. Le risultanze della gestione dell'esercizio sono riassunte e dimostrate nel rendiconto generale, costituito da:
 - a) il conto del bilancio;
 - b) il conto economico;
 - c) lo stato patrimoniale;
 - d) la nota integrativa, redatta ai sensi dell'articolo 2427 c.c., per quanto applicabile.
2. Al rendiconto generale sono allegati:
 - e) la situazione amministrativa;
 - f) la relazione sulla gestione;
 - g) la relazione del collegio dei revisori dei conti.
3. Il rendiconto generale predisposto dal Direttore generale, tramite il servizio di ragioneria, è trasmesso al Presidente, al Consiglio di amministrazione ed al Collegio dei revisori.
4. Il Collegio dei revisori redige apposita relazione sul rendiconto generale.
5. Il rendiconto generale è deliberato entro il mese di aprile dell'anno successivo alla chiusura dell'esercizio oggetto del rendiconto stesso, per la successiva approvazione da parte del Ministro vigilante di concerto con il Ministro dell'economia e delle finanze.

Art. 43**Conto del bilancio**

1. Il conto del bilancio comprende l'esposizione della gestione delle entrate e delle uscite, e si articola in due parti:
 - a) rendiconto finanziario decisionale (allegato 6);
 - b) rendiconto finanziario gestionale (allegato 7).

2. Il rendiconto finanziario decisionale si articola in UPB di primo livello, come il preventivo finanziario decisionale; analogamente il rendiconto finanziario gestionale si articola in capitoli, come il preventivo finanziario gestionale, evidenziando:

- le entrate di competenza dell'anno, accertate, riscosse o rimaste da riscuotere;
- le uscite di competenza dell'anno, impegnate, pagate o rimaste da pagare;
- la gestione dei residui attivi e passivi degli esercizi precedenti;
- le somme riscosse e quelle pagate in conto competenza ed in conto residui;
- il totale dei residui attivi e passivi che si trasportano all'esercizio successivo.

Art. 44

Conto economico

1. Il conto economico (allegato 8), redatto secondo le disposizioni del codice civile, per quanto applicabile, deve dare la dimostrazione dei risultati economici conseguiti nell'esercizio.
2. Sono vietate compensazioni tra componenti positive e negative del conto economico.

Art. 45

Stato patrimoniale

1. Lo stato patrimoniale (allegato 9) comprende le attività e le passività finanziarie ed il patrimonio netto.
2. Lo stato patrimoniale è redatto, per quanto compatibile, secondo lo schema dell'art. 2424 c.c.
3. Allo stato patrimoniale è allegato un elenco descrittivo dei beni appartenenti al patrimonio immobiliare del RID alla data di chiusura dell'esercizio cui la situazione si riferisce, con l'indicazione delle rispettive destinazioni e dell'eventuale reddito da essi prodotto.

Art. 46

Nota integrativa

1. La nota integrativa deve contenere le seguenti informazioni:
 - a) criteri di valutazione utilizzati nella redazione del rendiconto generale;
 - b) analisi delle voci del conto del bilancio;
 - c) analisi delle voci dello stato patrimoniale;
 - d) analisi delle voci del conto economico;
 - e) altre notizie integrative.

Art. 47

Situazione amministrativa

1. Al rendiconto è annessa la situazione amministrativa (allegato 10) la quale deve evidenziare:
 - a) la consistenza di cassa all'inizio dell'esercizio, gli incassi ed i pagamenti complessivamente fatti nell'anno in conto competenza ed in conto residui ed il saldo alla chiusura dell'esercizio;

- b) il totale complessivo delle somme rimaste da riscuotere (residui attivi) e da pagare (residui passivi) alla fine dell'esercizio;
- c) il risultato di amministrazione.

Art. 48

La relazione sulla gestione

1. Il rendiconto generale è accompagnato da una relazione sull'andamento della gestione nel suo complesso in cui sono posti in evidenza i costi sostenuti ed i risultati conseguiti per ciascun servizio, programma e progetto in relazione al programma triennale. La relazione è redatta nel rispetto dell'art. 2428 c.c., per quanto applicabile.
2. La relazione specifica, altresì, i risultati conseguiti dagli organi di vertice nell'esercizio di riferimento in relazione all'arco temporale di durata del loro mandato.

Art. 49

La relazione del Collegio dei revisori

1. Il Collegio dei revisori redige la propria relazione sugli atti e sull'azione amministrativa del RID, ai sensi degli articoli 16 e 47 del Regolamento sugli enti pubblici.

STATUTO

Articolo 7

Compiti del Consiglio

1. Il Consiglio di amministrazione:

.....

approva, con le modalità indicate nel regolamento di contabilità e gestione, i bilanci preventivi e consuntivi e le relative variazioni, nonché gli schemi previsionali pluriennali; invia le relative delibere, unitamente alle relative relazioni del Collegio dei Revisori, per l'approvazione del Ministro delle Infrastrutture e dei Trasporti di concerto con il Ministro della Economia e delle Finanze;

D.P.R. 24-3-2003 n. 136

Regolamento concernente l'organizzazione, i compiti ed il funzionamento del Registro italiano dighe - RID, a norma dell'articolo 91 del D.Lgs. 31 marzo 1998, n. 112.

Art. 4. *Il consiglio di amministrazione.*

.....

- e) approva il bilancio annuale preventivo e consuntivo, nonché gli schemi previsionali pluriennali;

D.P.R. 27-2-2003 n. 97
Regolamento concernente l'amministrazione e la contabilità degli enti pubblici di cui alla L.
20 marzo 1975, n. 70.

Art. 44 "La nota integrativa" del DPR 97/2003

1. La nota integrativa è un documento illustrativo di natura tecnico-contabile riguardante l'andamento della gestione dell'ente nei suoi settori operativi, nonché i fatti di rilievo verificatisi dopo la chiusura dell'esercizio ed ogni eventuale informazione e schema utile ad una migliore comprensione dei dati contabili.

2. Relativamente agli enti ed organismi pubblici la nota integrativa si articola nelle seguenti cinque parti:

- a) criteri di valutazione utilizzati nella redazione del rendiconto generale;
- b) analisi delle voci del conto del bilancio;
- c) analisi delle voci dello stato patrimoniale;
- d) analisi delle voci del conto economico;
- e) altre notizie integrative.

3. Le informazioni dettagliate contenute nella nota integrativa devono in ogni caso riguardare:

- gli elementi richiesti dall'art. 2427 e dagli altri articoli del codice civile, nonché da altre norme di legge e dai documenti sui principi contabili applicabili;
- l'applicazione di norme inderogabili tale da pregiudicare la rappresentazione veritiera e corretta del rendiconto generale, motivandone le ragioni e quantificando l'incidenza sulla situazione patrimoniale, finanziaria, nonché sul risultato economico.
- l'illustrazione delle risultanze finanziarie complessive;
- le variazioni alle previsioni finanziarie intervenute in corso d'anno, comprendendo l'utilizzazione del fondo di riserva;
- la composizione dei contributi in conto capitale ed in conto esercizio e la loro destinazione finanziaria ed economico-patrimoniale;
- l'elencazione dei diritti reali di godimento e la loro illustrazione;
- la destinazione dell'avanzo economico o i provvedimenti atti al contenimento e assorbimento del disavanzo economico;
- l'analisi puntuale del risultato di amministrazione, mettendone in evidenza la composizione e la destinazione;
- la composizione dei residui attivi e passivi per ammontare e per anno di formazione nonché, per quelli attivi, la loro classificazione in base al diverso grado di esigibilità;
- la composizione delle disponibilità liquide distinguendole fra quelle in possesso dell'istituto cassiere o tesoriere, del servizio di cassa interno e delle eventuali casse decentrate;

- i dati relativi al personale dipendente ed agli accantonamenti per indennità di anzianità ed eventuali trattamenti di quiescenza, nonché i dati relativi al personale comunque applicato all'ente;
- l'elenco dei contenziosi in essere alla data di chiusura dell'esercizio ed i connessi accantonamenti ai fondi per rischi ed oneri.

**Circolare n. 30 del Circolare n. 30 del 1° luglio 2004 DIPARTIMENTO DELLA
RAGIONERIA GENERALE DELLO STATO ISPETTORATO GENERALE DI FINANZA
UFFICIO II - Protocollo n. 0081786.**

2.8. Conto consuntivo.

A chiusura dell'esercizio, in qualsiasi tipo di azienda, la formazione del bilancio annuale rappresenta un momento importante della gestione in quanto con tale documento l'organo di amministrazione relaziona sull'attività svolta (relazione illustrativa sulla gestione) e «rende il conto» del suo operato attraverso la dimostrazione dei risultati conseguiti.

Anche per gli Enti pubblici riveste particolare importanza il conto consuntivo annuale, dovendo in tale sede darsi dimostrazione non solo dell'attività svolta, ma anche di aver seguito le direttive dell'Amministrazione vigilante, attraverso la puntuale esecuzione del bilancio di previsione da quest'ultima approvato o, comunque, a quella trasmesso.

Tale documento contabile comprende il rendiconto finanziario, il conto economico, la situazione patrimoniale e la nota integrativa oltre ad altri allegati (situazione amministrativa, pianta organica del personale, riaccertamento dei residui) ed è corredato dalla relazione illustrativa sulla gestione.

In tale fase il controllo espletato dai Revisori inerisce, da un lato, agli aspetti della legittimità, cioè della esatta applicazione delle disposizioni normative, dall'altro, sia alla corretta gestione e realizzazione delle entrate, sia all'economicità e proficuità delle spese effettuate.

2.8.2. Conto economico.

Il conto economico evidenzia l'incremento o la diminuzione patrimoniale che l'Ente ha subito per effetto del risultato di esercizio sia a causa della gestione finanziaria sia per le variazioni che hanno registrato i componenti del patrimonio per motivi indipendenti dalla gestione finanziaria.

Nel merito i Revisori devono riscontrare la corrispondenza dei saldi contabili indicati nel conto economico con quelli risultanti dalla chiusura dei relativi conti. Particolare cura poi deve essere portata nell'accertare le procedure di alcune poste quali ratei e risconti, accantonamenti per ammortamenti, per indennità di fine rapporto, per svalutazione crediti, per valutazione rimanenze di magazzino, ecc. ...

Va segnalata, da un lato, la grande importanza di questo documento ai fini della valutazione degli andamenti della gestione aziendale e dall'altro la deplorabile disattenzione che molti Enti pubblici riservano al documento medesimo.

Il conto economico è informato al concetto di «flusso».

2.8.4. Nota integrativa.

Con tale documento, che è parte integrante del conto consuntivo, si dà ragione dei criteri applicati nelle valutazioni delle voci, degli impegni pluriennali, dei criteri di computo dei ratei e dei risconti; si danno notizie sul numero dei dipendenti per categorie e sulle variazioni intervenute in corso d'esercizio nonché sui principali trasferimenti finanziari in favore del bilancio dell'Ente o erogati in favore di altri bilanci, etc.

Si dà puntuale ragione ed illustrazione delle principali voci del conto consuntivo.

2.8.7. La relazione illustrativa sulla gestione.

Questo documento, redatto dagli amministratori, correda il «trattico» contabile e la nota integrativa ed informa, tra gli altri, le Amministrazioni vigilanti sull'andamento della gestione nell'esercizio finanziario di riferimento e sugli eventi di rilievo intervenuti dopo lo spirare di detto esercizio e fino alla data di formalizzazione del referto in rassegna, onde fornire informative puntuali ed aggiornate quanto più possibile.”



Registro Italiano Dighe

**RELAZIONE SULLA GESTIONE
2005**

(articolo 48 del Regolamento di contabilità e per la gestione amministrativa)

P

M

PAGINA BIANCA

PREMESSA

Nel 2005 la gestione del Registro Italiano Dighe (RID) è stata fortemente condizionata da difficoltà operative che non sono dipese dall'Ente.

Innanzitutto, si deve far rilevare che il RID proveniva da una gestione commissariale, che si è protratta per un lungo periodo, dal 1.7.2003 al 31.12.2004. Come si evince dagli atti, tale gestione è stata sostanzialmente finalizzata alla predisposizione dei documenti organizzativi essenziali (Statuto, Regolamento di contabilità e per la gestione amministrativa, attivazione del servizio di tesoreria) e a proseguire le attività tecniche del soppresso Servizio Nazionale Dighe. Peraltro, le relazioni agli atti, evidenziano che l'attività dell'Ente durante tale gestione commissariale è stata condizionata da notevoli problematiche amministrative e contabili, riconducibili a due fattori:

“ - la mancanza di una struttura con capacità ed esperienze di carattere amministrativo e finanziario-contabile;

- la totale assenza nell'organico dell'ex Servizio Nazionale Dighe di personale con qualifiche e competenze amministrative”.

Tali problematiche, complesse e di non facile risoluzione in tempi brevi, hanno ovviamente influenzato anche la gestione dell'Ente nel 2005.

La situazione del personale del RID è, infatti, assai grave e delicata.

Al riguardo, si rammenta che, da oltre 34 mesi dall'emanazione del DPR 136/2003 di organizzazione del RID, l'ARAN non ha ancora definito il comparto di contrattazione collettiva di riferimento dell'Ente: ciò nonostante l'opzione manifestata nel maggio 2005 dal Consiglio di Amministrazione di adesione al comparto degli Enti pubblici non economici ed il conforme orientamento espresso nell'atto di indirizzo dell'Organismo di coordinamento dei comitati di settore.

Tale ingiustificato ritardo ha determinato incertezza e malcontento in tutto il personale, che per la componente in posizione di comando ha preferito ritornare nelle amministrazioni di provenienza (tra il 2005 e l'inizio del 2006 hanno revocato il comando complessivamente 18 unità di personale: 3 tecnici e 15 amministrativi).

In termini numerici, la situazione del personale non dirigenziale nel 2005, che si è via via aggravata, è sinteticamente riportata nella seguente tabella.

| Data rilevazione | Personale non dirigenziale in servizio (a + b) | Personale di ruolo (a) | Personale comandato da altre amministrazioni (b) |
|------------------|------------------------------------------------|------------------------|--------------------------------------------------|
| 01.01.2005 | 90 | 47 | 43 |
| 31.12.2005 | 81 | 47 | 34 |
| 10.05.2006 | 73 | 48* | 25 |

* 1 unità è rientrata dalla PCM

Le risorse umane sopra indicate – che attualmente costituiscono poco più del 40% dell'organico a regime - sono assolutamente insufficienti per l'operatività dell'Ente:

- la risorsa umana degli Uffici amministrativi dell'Ente (Ufficio Amministrazione e Finanze ed Ufficio gestione Risorse Umane e Organizzazione) è attualmente di appena 2 unità, a fronte di un organico che all'inizio del 2005 era di 12 persone. Per contro – stante le numerose e complesse attività poste in essere dall'Ente nella fase di avvio - si è registrato un crescente carico di lavoro; peraltro, le attività che fanno capo ai predetti Uffici amministrativi sono delicate e richiedono la necessaria professionalità e competenza; inoltre occorre garantire il rispetto della tempistica degli adempimenti di legge. Anche sul lato della gestione del servizio di protocollo e dell'archivio attualmente operano 2 unità di personale a fronte di 9 unità presenti nel 2003;

- anche per quanto riguarda gli Uffici tecnici della Sede Centrale si registra una carenza di personale; dall'inizio del 2005, due ingegneri degli Uffici di Coordinamento sono rientrati presso le proprie amministrazioni; attualmente tali uffici operano con il dirigente e 3 massimo 4 funzionari tecnici. Inoltre, 2 uffici specialistici (Ufficio Geotecnica ed Ufficio Strutture) sono costituiti dal dirigente e da un funzionario tecnico; negli altri uffici specialistici (Ufficio Geologia applicata, Ufficio Idraulica, Ufficio informatica) operano 2, al massimo, 3 funzionari tecnici.

A livello periferico la situazione è ancora più grave, basti considerare che:

- presso l'Ufficio periferico di Venezia, al quale competono territorialmente 63 grandi dighe, a livello tecnico ed amministrativo opera il solo dirigente dell'Ufficio, con la collaborazione di un funzionario amministrativo;

- presso l'Ufficio periferico di Catanzaro, al quale competono territorialmente 23 grandi dighe, a livello tecnico ed amministrativo operano un funzionario tecnico ed un impiegato amministrativo; la responsabilità dell'Ufficio è attualmente assegnata ad interim al Dirigente dell'Ufficio periferico di Napoli;

- presso tutti gli uffici periferici non esistono mezzi di servizio per lo svolgimento delle attività; tra queste l'attività di vigilanza sulle grandi dighe è la più onerosa in quanto spesso sono necessari trasferimenti giornalieri di centinaia di km per raggiungere gli impianti.

La mancata definizione del comparto di contrattazione collettiva da parte dell'ARAN ha, inoltre, determinato una situazione di precarietà normo-retributiva con una conseguente sperequazione - a parità di lavoro svolto - dei trattamenti accessori riconosciuti al personale, per effetto dell'applicazione dell'art.14, comma 7, del DPR 136/2003.

Ciò ha reso assai difficili e delicati i rapporti tra l'Amministrazione ed il personale, determinando anche contenziosi di fronte al Giudice del lavoro; al riguardo si rammentano che ben sei distinti tentativi di conciliazione sono stati attivati dal personale (Roma, Perugia, Palermo e Venezia), concernenti rivendicazioni retributive dell'applicazione dei CCNL e lo *status* del personale del RID.

Peraltro, alcune OO.SS., dopo aver proclamato lo stato di agitazione del personale, come è noto, nel luglio 2005 hanno indetto una giornata di sciopero.

Il quadro critico del personale sopra tracciato è, ulteriormente aggravato dal fatto che il personale amministrativo - peraltro come sopra evidenziato ridotto a poche unità - non possiede padronanza delle procedure amministrative-gestionali per il funzionamento dell'Ente che, invece, sono indispensabili soprattutto nella fase di avvio dell'Ente stesso.

Inoltre, a livello dirigenziale di seconda fascia risultano vacanti 2 posti di dirigente tecnico, ed 1 posto di dirigente amministrativo; quest'ultimo, peraltro, relativo alla delicata figura del responsabile dell'Ufficio del personale.

Nel 2005, la situazione gestionale ed operativa dell'Ente è stata ulteriormente condizionata dal fatto che il bilancio di previsione 2005 del RID non è stato approvato dal Ministero dell'Economia e delle Finanze.

Al riguardo, si rammenta che, in sede interpretativa, il predetto Dicastero ha ritenuto di applicare a questo Ente, appena costituito, le limitazioni di cui all'art.1, comma 57, della legge 311/2004.

Ciò ha, tra l'altro, determinato l'impossibilità di attuare gli interventi di messa in sicurezza di quindici grandi dighe, prive di concessionario ed in abbandono, per le quali è stato dichiarato lo stato di emergenza (Decreto del Presidente del Consiglio dei Ministri n.276 del 24.11.2004) e per alcune delle quali sono stati già nominati i Commissari delegati, incaricati di porre in essere i necessari i interventi di messa in sicurezza.

L'Ente, pertanto, per l'anno 2005 è stato costretto ad una "gestione provvisoria", per dodicesimi, estremamente limitata e ridotta; una gestione svolta sulla base dell'ultima previsione di bilancio approvato: quello relativo l'anno 2004, che nella sua consistenza e configurazione è risultato inadeguato a garantire l'eseguibilità delle attribuzioni e dei compiti. Al riguardo, si deve evidenziare che il bilancio 2004 non è stato un bilancio di strategie, ma di pura *contabilizzazione* di una fase assolutamente transitoria e temporanea: la gestione commissariale, infatti, è stata dedicata prioritariamente alla predisposizione degli atti regolamentari dell'Ente (Statuto e Regolamento di contabilità).

Come è noto, solamente nel 2006, con la lettera n.1407 del 26.1.2006, il Ministero delle Infrastrutture e dei Trasporti, ha inviato le osservazioni del Ministero dell'Economia e delle Finanze sul bilancio 2005, invitando l'Ente a riformulare il bilancio di previsione 2005 sulla base di tali osservazioni.

Ogni informazione di carattere economico-finanziario, la composizione del personale al 31.12.2005, nonché i principali criteri adottati per l'elaborazione del rendiconto generale 2005 sono riportati nella "Nota integrativa", di cui all'art.46 del Regolamento di Contabilità e per la Gestione Amministrativa dell'Ente.

ATTIVITÀ SVOLTE NEL 2005

Il RID – nonostante le difficoltà operative e gestionali sopra richiamate - ha intrapreso nel 2005 molteplici attività ed iniziative tutte finalizzate a dare la massima operatività dell'Ente, secondo le direttive e gli indirizzi espressi dal Ministro delle Infrastrutture e dei Trasporti.

Innanzitutto, si è cercato di dare il necessario impulso e stimolo ai dirigenti ed al personale per mettere in campo iniziative operative finalizzate a superare la fase delicata di avvio dell'Ente, secondo le direttive e gli indirizzi indicati dal Sig. Ministro delle Infrastrutture e dei Trasporti.

E' stata, quindi, svolta un'approfondita ricognizione delle attività degli Uffici del RID (compiti e funzioni svolte, dighe di competenza, attività di vigilanza, situazione dei fogli di condizione per l'esercizio e la manutenzione, organizzazione, risorse umane disponibili, ecc.) con l'obiettivo di rilevare le principali criticità e problematiche sia tecnico-amministrative che organizzative.

Sono stati, conseguentemente, adottati i provvedimenti necessari per la risoluzione delle questioni e delle problematiche rimaste nell'oblio per molto tempo ed impartite le direttive per migliorare l'efficienza e l'efficacia dell'azione tecnico-amministrativa degli Uffici, dando avvio ad un programma di obiettivi operativi per il potenziamento e lo sviluppo dell'Ente.

Le principali linee strategiche e le priorità del RID fissate per l'anno 2005 si possono così riassumere:

- proseguire l'attività di predisposizione ed attuazione di meccanismi atti a garantire la piena operatività dell'Ente;
- proseguire le attività intese a garantire un adeguato livello di sicurezza delle dighe;
- svolgere, entro i termini di legge, le istruttorie relative alla totalità dei progetti presentati dai concessionari di dighe;

- razionalizzare l'attività di vigilanza sugli sbarramenti in costruzione ed in esercizio al fine di ottimizzare le operazioni di controllo in relazione alle risorse umane e materiali disponibili;
- supportare le attività dei Commissari incaricati di porre in essere tutte le azioni necessarie alla messa in sicurezza delle dighe per le quali è stato dichiarato lo stato di emergenza, di cui alla legge 139/2004;
- contrarre il mutuo per il finanziamento della progettazione e degli interventi di messa in sicurezza delle dighe;
- predisporre gli atti necessari per sviluppare l'attività di monitoraggio delle grandi dighe concernenti, tra l'altro, gli aspetti di sicurezza idraulica, anche nell'interesse del Dipartimento della Protezione Civile e dare avvio alla realizzazione del "Centro di controllo" del RID;
- elaborare il piano strategico per lo sviluppo ed il potenziamento dell'informatizzazione e della comunicazione del RID ed in particolare avviare entro l'anno 2005 le procedure per la realizzazione del sistema di protocollo informatico e di gestione completamente automatizzata dei flussi documentali, nonché per la realizzazione del nuovo sito internet del RID.

La gestione dell'Ente nel 2005, nonostante le difficoltà operative sopra illustrate, ha dato risultati – sinteticamente riportati nei punti che seguono - che sono rilevanti e significativi.

- L'obiettivo prioritario del RID è stato quello di garantire il controllo e la vigilanza delle grandi dighe, assicurando le visite semestrali presso gli sbarramenti, alcuni dei quali non risultavano controllati da oltre 3 anni, ancorché caratterizzati da situazioni di criticità, nonché adottare i provvedimenti necessari per garantire la tutela della pubblica incolumità.

Nel 2005, sono state effettuate il 100% delle visite semestrali previste dal vigente Regolamento dighe, anche in quei casi, come gli Uffici Periferici di Venezia e Catanzaro dove la carenza di personale è al limite dell'operatività (a Venezia l'unico tecnico è il Dirigente, mentre a Catanzaro, oltre al Dirigente che a fine 2005 è andato

in pensione, presta servizio un solo funzionario tecnico). Ciò è stato possibile grazie al contributo dei funzionari della Sede Centrale ed agli sforzi profusi dagli Uffici periferici.

- L'Ente ha proseguito la redazione dei Fogli di Condizione per l'Esercizio e la Manutenzione nonché dei Documenti di Protezione Civile, il loro aggiornamento nonché la loro approvazione.

Nel 2005 sono stati approvati 12 Fogli di Condizione per l'esercizio e la manutenzione delle grandi dighe.

- E' proseguito l'esame tecnico degli studi delle onde di piena di cui alle Circolari 1125/86 e 352/87.

Nel 2005, il RID ha esaminato 73 studi e ne ha approvati 59, richiedendo, laddove necessario, integrazioni (in 14 casi). Al riguardo si fa presente che nel 2004 erano stati esaminati complessivamente 17 studi.

- E' stato dato notevole impulso agli Uffici periferici affinché acquisissero i dati relativi alle portate massime transitabili in alveo a valle delle dighe, a seguito di manovre volontarie, di cui alla Circolare DSTN/2/22806 del 1995.

All'inizio del 2005, cioè dopo 10 anni dall'emanazione della predetta Circolare, risultavano pervenuti all'Ente solamente 56 studi (pari a circa il 10% delle grandi dighe); alla fine del 2005 gli studi relativi alle massime piene transitabili in alveo riguardano il 63% delle grandi dighe. I dati sono stati anche comunicati agli Organi territorialmente competenti, ai fini di una più completa implementazione dei "Piani di protezione civile".

- Sono state impartite ai Concessionari, con apposita direttiva, le istruzioni per l'elaborazione delle verifiche idraulico-idrologiche, di cui all'art 4, comma 1, del D.L. 79/2004, recante "Disposizioni urgenti in materia di sicurezza di grandi dighe",

convertito con legge 139/2004.

Nel 2005 sono stati elaborati dai Concessionari 40 studi concernenti le rivalutazioni idraulico-idrologiche di grandi dighe.

- E' stato definito il testo delle "Linee guida per la valutazione della sicurezza sismica delle dighe in esercizio", di cui al richiamato art.4, comma 1, del D.L. 79/2004.

- Nell'ambito dei Soggetti operanti nel settore della Protezione civile, il RID è stato individuato quale Centro di competenza e, pertanto, secondo quanto disposto dalla Direttiva del Presidenza del Consiglio dei Ministri 27.2.2004, è chiamato a fornire "servizi, informazioni, dati, elaborazioni e contributi tecnico-scientifici", ai fini dell'individuazione degli scenari d'evento e di criticità idraulica nel governo delle piene, sia in relazione della regolazione dei deflussi che nella definizione dei piani di laminazione preventivo statico e dinamico.

Al riguardo, è stato sottoscritto con il Dipartimento della Protezione Civile un Accordo quadro di programma triennale, finalizzato a definire le intese generali per l'attività di collaborazione del RID nella materia in argomento, secondo gli indirizzi della citata Direttiva 27.2.2004.

- Relativamente al monitoraggio delle grandi dighe, di cui all'art.3, comma 3, del richiamato D.L. 79/2004, è stato elaborato il progetto preliminare per la realizzazione del sistema di monitoraggio dei dati idraulici ed ambientali, che prevede la costituzione di un Centro di controllo per la raccolta e l'elaborazione dei dati pluviometrici, idrometrici ed ambientali relativi agli invasi delle grandi dighe, che potrà dare piena operatività anche all'Accordo di programma stipulato con il Dipartimento delle Protezione Civile.

- L'Ente ha partecipato all'iniziativa dell'Autorità di Bacino del Fiume Po di costituire, nell'ambito di un Protocollo di intesa un "Comitato di indirizzo" per la gestione unitaria degli eventi di crisi del bilancio idrico nel bacino del Po; il RID ha il

compito di fornire ogni elemento conoscitivo in proprio possesso, ritenuto utile per la predisposizione di apposite specifiche tecniche.

Nelle more della realizzazione del Sistema di monitoraggio idraulico ed ambientale delle grandi dighe, è stato improntato dall'Ente – per il bacino del Fiume Po - un sistema di acquisizione dati che consente di conoscere quotidianamente i volumi idrici invasati globalmente e per singolo sottobacino.

In RID ha, inoltre, predisposto procedure automatiche in grado di calcolare in funzione del livello trasmesso il volume invasato, il grado di riempimento del serbatoio e gli eventuali sfiori e superi delle quote autorizzate.

Di tali elaborazione viene effettuato giornalmente un report nel quale vengono indicate per aste fluviali di competenza i volumi invasati ed il grado di riempimento dei serbatoi. Attualmente sono state monitorati tutti i 154 invasi ricadenti nel bacino del fiume Po.

- L'Ente ha partecipato ai lavori della Commissione di studio nominata dal Ministro delle Infrastrutture e dei Trasporti per la predisposizione dello schema del nuovo "Regolamento dighe", in sostituzione del D.P.R. n.1363/59, ai sensi dell'art. 2 del D.L. n.504/94 convertito con legge n.584/94.

- Relativamente ai nuovi compiti assegnati al RID dal DPR 136/2003, in attesa del regolamento che ne definirà le modalità di espletamento, è stato avviato il censimento delle opere di derivazione ed adduzione funzionalmente connesse con le grandi dighe.

All'inizio del 2005 l'Ente non possedeva alcun dato in merito al censimento delle opere di derivazione ed adduzione funzionalmente connesse con le grandi dighe. Alla fine del 2005 sono stati acquisiti i dati relativi al 62% dell'intero parco delle grandi dighe.

- E' stato impresso un rigoroso impulso finalizzato alla risoluzione dell'annoso problema delle dighe non ancora collaudate, fenomeno particolarmente frequente per

le dighe del sud Italia e specie in Sicilia.

Al riguardo è stato costituito, d'intesa con il Presidente della Regione Siciliana, un Gruppo di lavoro RID-Regione che ha sostanzialmente concluso la propria attività formulando un quadro obiettivo ed esaustivo per ciascuna diga, con le relative proposte. Su tale base conoscitiva, la Regione assumerà le iniziative necessarie a sbloccare le diverse situazioni.

Analogo impegno è stato preso dal RID per portare a conclusione, per quanto di propria competenza, i procedimenti di approvazione dei collaudi.

Nel 2005:

- sono state completate le operazioni di collaudo relative a 7 grandi dighe ed approvati 7 atti di collaudo;
- ulteriori 4 atti di collaudo sono in corso di approvazione.

Al riguardo si evidenzia che nel 2003 e nel 2004 erano stati approvati 3 atti di collaudo per ciascun anno, per un totale di 6 atti di collaudo.

- Nell'ambito delle attività di indirizzo e coordinamento degli Uffici periferici del RID è stata elaborata un'apposita direttiva concernente le procedure da seguire per il rilascio dei pareri che dovranno essere resi dall'Ente in ordine al "Progetto di gestione degli invasi", di cui all'art.40, comma 2, del D.Lgs. 152/1999 e ss. mm. e ii..

- E' stata avviata un'approfondita ricognizione delle dighe in territorio di Stati esteri, inducenti, per morfologia degli alvei a valle, potenziale rischio idrogeologico nel territorio italiano in occasione di eventi di piena.

I recenti eventi alluvionali in territorio svizzero hanno confermato la necessità di affrontare detti fenomeni con riguardo ai bacini idrografici interessati che, non necessariamente, coincidono con i confini nazionali.

- Al fine di dare attuazione alle previsioni di cui all'art.8 del D.P.R. n.136/03 (Costituzione della Consulta degli iscritti), è stato effettuato un interpello rivolto ai Concessionari iscritti al RID circa la definizione delle procedure per la costituzione della Consulta degli iscritti.

In precedenza, nell'ambito della gestione commissariale, l'iniziativa di costituire la Consulta degli iscritti, aveva avuto esito negativo per l'opposizione di alcuni concessionari alle procedure proposte.

L'Ente si è fatto, perciò, carico di formulare una nuova proposta per giungere all'elezione dei rappresentanti delle diverse categorie degli iscritti.

Nel 2005 si è concluso l'interpello per la raccolta delle candidature ed è stata programmata per l'inizio del 2006 la fase di voto, fase che si è conclusa. Nell'aprile 2006 si è svolta la riunione di insediamento della Consulta degli iscritti.

- Al fine di fornire un concreto contributo alla gestione delle risorse idriche nei grandi bacini nazionali, l'Ente ha aderito ai seguenti progetti europei:

- co-finanziamento di ricerca P.E.D.R.O (Planification des ressources en Eau Dans les Régions europeennes Occidentaux – in ambito PIC Interreg III B-MEDOCC), progetto che ha l'obiettivo di realizzare uno strumento prototipale utile per la gestione delle risorse idriche nel bacino del Fiume Po. Al progetto il RID partecipa insieme all'ARPA-Emilia Romagna, all'Autorità di Bacino per il Po e ad istituzioni di Grecia, Portogallo e Francia;

- OCR - BEACHMED –e (Programma Interreg III C – MEDOCC: “Pianificazione delle risorse idriche delle nazioni del sud Europa), il progetto riguarda l'analisi delle problematiche concernenti il trasporto solido. Al progetto il RID partecipa, in partenariato con la Regione Lazio, con il compito di analizzare le modalità di gestione dei depositi accumulati nei bacini idrici artificiali, con riferimento anche al quadro normativo e regolamentare italiano di settore, di effettuare valutazioni sul grado di interrimento dei bacini artificiali nonché presentare lo studio concernente uno o più casi significativi.

- Per quanto riguarda il personale e l'organizzazione logistica degli uffici:

- si è provveduto, con apposito provvedimento, ad assegnare il personale non dirigenziale ai vari uffici dell'Ente; al riguardo si evidenzia che dalla costituzione del RID (1.7.2003) non risultava essere stato adottato nessun provvedimento di attribuzione del personale agli uffici;
- è stato dato notevole impulso affinché venissero assolti gli adempimenti di cui alla legge 626/1994, in materia di sicurezza ed igiene nei luoghi di lavoro, quali: convenzioni con le Strutture sanitarie; nomina dei medici competenti per la Sede Centrale e le Sedi periferiche; elaborazione dei Documenti di valutazione dei rischi e del Piano di emergenza interno, formazione delle squadre di emergenza e primo soccorso; formazione del personale per gli addetti al primo soccorso aziendale, per gli addetti all'emergenza, alla prevenzione incendi e alla lotta antincendio, per i Rappresentanti dei lavoratori per la sicurezza; acquisizione dei dispositivi di protezione individuali; sistemazione degli archivi, pulizie straordinarie, ecc.;
- è stata rideterminata la pianta organica, in base a quanto disposto dall'art.1, comma 93, della legge 311/2004, concernente la prevista riduzione della spesa dei costi derivanti dalle dotazioni organiche (non inferiore al 5% della spesa complessiva relativa al numero dei posti in organico di ciascuna amministrazione);
- è stato definito la programmazione triennale del fabbisogno del personale (2005-2007);
- stante la grave carenza di personale, al fine di procedere all'assunzione di nuove risorse umane nelle ristrette modalità consentite dalla legge finanziaria 2005, sono state espletate le procedure di mobilità volontaria e obbligatoria, previste dall'art.1, comma 96 della legge 311/2004 e dall'art.34 bis del D.Lgs. n.165/01;
- è stata attuata la procedura per chiedere alla Ragioneria Generale dello Stato l'inserimento del RID tra le amministrazioni che potranno derogare dalla limitazione di spesa per le autovetture, prevista dall'art.1, comma 12 della legge

finanziaria per l'anno 2005; ciò in quanto il RID possiede una sola autovettura di servizio, mentre è necessario dotare gli uffici periferici di almeno un'autovettura di servizio per lo svolgimento delle visite di controllo e vigilanza. Il relativo decreto di deroga è stato emesso dal Ministro dell'Economia e delle Finanze;

- è stata svolta una ricerca di mercato per individuare la nuova Sede centrale del RID, idonea alle esigenze logistiche ed organizzative dell'Ente; l'attuale sede è, infatti, inadeguata per le necessità del RID, sia perché gli spazi sono insufficienti, soprattutto nella prospettiva di reclutamento di nuovo personale, sia perché occorre prevedere una Sala di controllo dedicata al Sistema di monitoraggio delle grandi dighe, distinta dal Centro elaborazione dati, nonché un'apposita Sala di riunione degli Organi statutari dell'Ente e della Consulta. L'indagine svolta ha avuto esito positivo ed è stata individuata la sede il cui costo è risultato il più vantaggioso per l'amministrazione. E' previsto il completamento del trasferimento presso la nuova sede entro settembre 2006.

- Sul piano dell'informatizzazione è stata attuata la prima fase del progetto generale di potenziamento e sviluppo, avviando nel 2005 le seguenti attività:

- ricognizione dello stato di informatizzazione degli Uffici del RID;
- sviluppo del progetto per la realizzazione del Sistema di Protocollo informatico e Gestione documentale, in conformità alla normativa vigente in materia di protocollo informatico e digitalizzazione della Pubblica Amministrazione;
- elaborazione del progetto per la realizzazione del Sistema complessivo di gestione dei servizi di accesso ad Internet, connettività e comunicazione del RID e per la realizzazione del nuovo Portale intranet / internet dell'Ente; per il momento è in funzione il portale dell'allora Servizio nazionale dighe, appositamente modificato ed integrato dall'Ufficio Informatica con le informazioni ed i dati utili concernenti il RID;
- acquisizione del Sistema Informativo Contabile (S.I.C.) che consente la gestione della contabilità in conformità a quanto previsto dal Regolamento di

contabilità e per la gestione amministrativa dell'Ente, nonché la gestione dell'Economato, della Tesoreria e dell'Inventario;


- potenziamento della sicurezza informatica della rete, con idonei sistemi di antintrusione, resisi necessari per garantire la riservatezza dei "dati sensibili", comunicati dai Concessionari/Gestori;
- implementazione delle banche dati ORACLE e VBDIGHE ed attività di allineamento dei dati.

- E' stata riordinata la documentazione dell'archivio storico del RID ed avviata la relativa catalogazione ed indicizzazione informatizzata; l'archivio è stato altresì trasferito presso locali idonei alla custodia ed alla conservazione della documentazione, affidando all'esterno il servizio di consultazione attivabile "a chiamata"; è stato altresì riordinato l'archivio corrente dell'Ente.

- E' stato avviato il catasto dei bacini imbriferi delle grandi dighe con l'obiettivo di determinare le caratteristiche orografiche dei bacini imbriferi sottesi dalle grandi dighe al fine di modellazioni afflussi-deflussi. La procedura elaborata consente di calcolare le caratteristiche orografiche del bacino imbrifero di competenza delle grandi dighe al fine di poter applicare le modellazioni afflussi-deflussi per la determinazione degli idrogrammi di progetto con tempi di ritorno predeterminati.

Nel 2005 sono stati ricavati i parametri (superfici dei bacini, indici Hortoniani; tempi di corrivazione, pendenze medie massime e minime, lunghezza delle aste principali, ecc.) relativi ad oltre il 50% dei bacini idrografici sottesi dalle grandi dighe, dati che sono stati sistematizzati in una banca dati che formerà il catasto dei bacini imbriferi delle grandi dighe.

- Nel 2005 l'Ente ha, inoltre, partecipato ai seguenti Congressi e Convegni nazionali ed internazionali provvedendo a presentare pubblicazioni e studi elaborati dalla struttura:



- Conférence sur la recherche appliquée en relation avec la troisième correction du Rhone - Losanna - Giugno 2005;
 - Forum sulle Piene Fluviali – Associazione Idrotecnica Italiana – Roma - Giugno 2005;
 - Onde di maremoto: Meccanica della generazione, propagazione e interazione con le coste - Facoltà di Ingegneria di L’Aquila - Luglio 2005;
 - Workshop su: Il ruolo dei metodi di analisi e valutazione del rischio nel controllo e nella gestione della sicurezza delle dighe - CESI – Milano - Novembre 2005;
 - Il monitoraggio idrologico in Italia – Associazione Idrotecnica Italiana-Roma - Novembre 2005;
 - Forum Nazionale sulla Vulnerabilità ambientale, monitoraggio governance dei sistemi di prevenzione dei rischi nel settore idrico - Torino - Dicembre 2005.
- Al fine di approfondire lo studio di determinate tematiche nonché effettuare ricerche nel settore delle dighe, è stata attivata una convenzione con l’Università di Roma Tre per lo svolgimento di progetti formativi per laureati in ingegneria presso il RID (a costo zero per l’Ente).

Per il dettaglio delle attività istituzionali svolte dall’Ente nel 2005 si rimanda ai rapporti presentati dal Direttore Generale al Consiglio di Amministrazione.

In tali rapporti è anche descritta la situazione del personale e la consistenza logistica ed operativa degli Uffici del RID.

ATTUAZIONE DEGLI ADEMPIMENTI DI CUI AGLI ARTT. 2 E 3 DL 79/2004

Per quanto riguarda gli adempimenti connessi con l'attuazione del D.L. n.79/04, convertito con Legge n.139/04, per la messa in sicurezza di grandi dighe fuori esercizio, il RID ha fornito il necessario supporto al Dipartimento della Protezione civile per l'estensione della dichiarazione dello stato di emergenza nonché il supporto al medesimo Dipartimento in sede di predisposizione delle relative Ordinanze di Protezione civile.

Come già illustrato nelle premesse, in carenza dell'approvazione del bilancio 2005, non è stato possibile accendere i mutui, previsti dal D.L. 79/2004, per l'acquisizione dei finanziamenti necessari per la progettazione e la realizzazione degli interventi di messa in sicurezza, in quanto il netto ricavo di tali mutui nell'interpretazione del Ministero dell'Economia e delle Finanze è stato considerato "supero" rispetto al tetto di spesa fissato dalla legge 311/2004 (finanziaria 2005).

Peraltro, l'Ente in vigenza del D.L. 163/2005, che consentiva l'attivazione dei predetti mutui in deroga alla legge finanziaria 2005, ha indetto la relativa gara per l'accensione dei stessi. Come è noto, però, tale gara che è stata sospesa, in fase di apertura delle offerte, in quanto a causa della mancata conversione in legge del citato D.L. 163/2005 il RID non aveva titolo per contrarre i predetti mutui.

Per maggiori dettagli sull'attività svolta nel 2005 dal RID ai fini dell'attuazione del D.L. 79/2004 si rimanda alla Relazione inviata dall'Ente al Parlamento, per il tramite del Ministero delle Infrastrutture e dei Trasporti.

**RELAZIONE
DEL COLLEGIO DEI REVISORI**

PAGINA BIANCA

VERBALE N. 24

L'anno 2006, il giorno 26 del mese di maggio 2006, presso la sede del Registro Italiano Dighe, si è svolta la riunione del Collegio dei revisori dei conti dell'ente medesimo.

Sono presenti il Presidente Dott. Giuseppe Suppa e il componente Dott.ssa Maria Cristina Moretti. Assente giustificato il Rag. Luigi Pagliuca. Assiste alla riunione del collegio il Consigliere della Corte dei conti Dott. Alberto Longo. Il Collegio completa l'esame del conto consuntivo 2005 redigendo la seguente relazione:

Relazione del collegio dei revisori dei conti sul Conto Consuntivo relativo all'esercizio finanziario 2005

Il collegio prende in esame il conto consuntivo del Registro Italiano Dighe per l'esercizio 2005, accompagnato dall'apposita relazione illustrativa, al fine di predisporre la relazione da rendere al Consiglio di amministrazione per le determinazioni di competenza.

In via prioritaria il collegio evidenzia che lo schema di rendiconto è stato predisposto oltre il termine previsto dall'art. 50 del regolamento amministrativo contabile a causa della più volte lamentata carenza di personale addetto al relativo servizio nonché del ritardo nell'approvazione del preventivo da parte dei Ministeri vigilanti avvenuta nel marzo 2006. Tale circostanza ha comportato che l'Ente ha operato per tutto l'esercizio 2005 con una gestione "di fatto" che ha consentito per ogni capitolo la gestione in dodicesimi sulla base delle previsioni 2004. Il collegio, pur restringendo al massimo i tempi necessari per l'esame di tale rendiconto fissati nell'art. 38, comma 3, del DPR n. 97/2003, solo alla data odierna ha potuto rilasciare la presente relazione.

Si premette che l'art. 42 del citato Regolamento dispone che la dimostrazione dei risultati di gestione avvenga mediante il rendiconto, che comprende il conto del bilancio, il conto economico, lo stato patrimoniale, la nota integrativa redatta ai sensi dell'art. 2427 c.c. nonché la situazione amministrativa e la relazione di gestione.

Al riguardo si è riscontrato che la documentazione trasmessa al Collegio dei revisori dei conti consta dei suddetti elaborati.

Il Collegio esamina la documentazione trasmessa e costituita dai seguenti elementi:

- a- relazione sulla gestione;
- b- rendiconto finanziario gestionale 2005;
- c- rendiconto finanziario decisionale 2005;
- d- nota integrativa
- e- conto economico;
- f- stato patrimoniale;

g- situazione amministrativa;

1. Relazione sulla gestione

La relazione sulla gestione pur esponendo informazioni circa le attività svolte dall'Ente, non evidenzia ancora i contenuti espressamente stabiliti dall'art. 48 del Regolamento ed in particolare "i costi ed i risultati conseguiti per ciascun servizio, programma e progetto in relazione al programma triennale". Si da comunque atto che il RID dal mese di ottobre 2005 ha attivato il sistema di contabilità finanziaria e sta avviando l'implementazione dello stesso ai fini dell'introduzione della contabilità economico patrimoniale ed analitica per centri di costo (controllo di gestione).

2. Nota integrativa

La nota integrativa risulta redatta in conformità a quanto disposto dall'articolo 46 del regolamento, infatti risultano indicati i criteri di valutazione utilizzati nella redazione del rendiconto generale, l'analisi delle voci del conto di bilancio, dello stato patrimoniale e del conto economico.

3. Conto del bilancio

Il rendiconto in esame presenta le seguenti più significative risultanze al termine dell'esercizio 2005:

- Avanzo di competenza: € 16.923.101,90
- Avanzo di amministrazione: € 29.021.006,30
- Giacenza di cassa: € 25.643.801,29
- Residui attivi: € 9.304.565,92
- Residui passivi : € 5.927.360,91

In sintesi le risultanze complessive del rendiconto finanziario sono così schematizzate:

3.1 - Le poste contabili iscritte come previsioni iniziali ammontano a complessivi € 26.481.600,00 per le entrate e € 29.153.870,92 per le spese comprensive del fondo rischi di € 10.749.359,86, e coincidono con quelle del bilancio di previsione approvato dal Consiglio di amministrazione in data 15 febbraio 2006, assentito dal Collegio dei Revisori con i verbali n. 18 del 6 febbraio 2006 e sul quale il Ministero dell'Economia e delle Finanze ha espresso parere favorevole con nota 24/03/2006. Si è attualmente ancora in attesa dell'approvazione da parte del Ministero delle Infrastrutture e dei Trasporti. Al riguardo, il Magistrato della Corte dei Conti, che assiste alla riunione, fa presente che al subprocedimento di approvazione del bilancio

e del conto degli enti pubblici non economici si applicano tuttora le norme di cui al DPR 9/11/1998, n. 439, concernente la semplificazione dei procedimenti e rilascio pareri da parte dei Ministeri vigilanti delle delibere assunte dagli organi collegiali degli enti pubblici non economici in materia di approvazione dei bilanci, di programmazione dell'impiego dei fondi disponibili e pertanto, ai sensi dell'articolo 2, comma 2, del regolamento in parola, essendo trascorsi 60 giorni dalla data di ricezione (9/03/2006), la delibera relativa al bilancio di previsione 2005 dell'Ente deve ritenersi esecutiva. Le previsioni definitive coincidono con quelle iniziali.

3.2 - Al termine della gestione si registra un avanzo di competenza di € 16.923.101,90 costituito dalla sommatoria tra l'avanzo di parte corrente di € 3.546.893,76 e quello di parte capitale di € 13.376.208,14 e si rileva dalla seguente situazione di dettaglio:

| | <u>entrate accertate</u> | <u>uscite impegnate</u> |
|------------------------|--------------------------|-------------------------|
| - correnti | 12.389.873,11 | 8.842.979,35 |
| - conto capitale | 13.843.178,00 | 466.969,86 |
| - partite di giro | <u>59.001,86</u> | <u>59.001,86</u> |
| totali | 26.292.052,97 | 9.368.951,07 |
| - avanzo di competenza | | <u>16.923.101,90</u> |
| totali a pareggio | <u>26.292.052,97</u> | <u>26.292.052,97</u> |

3.3 – Quadro riepilogativo della gestione

Dagli elaborati in esame si rilevano i seguenti dati riepilogativi delle diverse fasi delle entrate e delle uscite:

| | <u>Entrate</u> | <u>Uscite</u> |
|-----------------------|----------------|---------------|
| Previsione definitiva | 26.481.600,00 | 29.153.870,92 |
| Accertamenti/impegni | 26.292.052,97 | 9.368.951,07 |
| Riscossioni/Pagamenti | 18.092.700,82 | 5.474.042,67 |
| Residui | 8.199.352,15 | 3.894.908,40 |

3.4 – Esame delle entrate

Le entrate correnti accertate per € 12.389.873,11 sono costituite per il 63,05% da contributi statali di funzionamento e per il 33,9% da entrate contributive relative alle quote di iscrizione al RID da parte dei concessionari di dighe.

Le entrate di parte capitale accertate per € 13.843.178,00 sono costituite per il 38,29% da entrate contributive e per il 61,71% da contributi statali.

Le riscossioni rappresentano il 69,04% degli accertamenti mentre le somme rimaste da riscuotere (residui attivi), pari a complessivi € 8.199.352,15 costituiscono il 30,96% degli accertamenti.

3.5 – Esame delle uscite

Le risultanze complessive registrano impegni di parte corrente per complessivi € 8.842.979,35, pari al 39,84% delle previsioni ed economie per € 13.351.160,57, mentre le spese di parte capitale sono state impegnate per € 466.969,86, pari allo 6,90% delle spese previste e risultano economie per € 6.303.161,14.

3.5.1 – Uscite correnti

Tali uscite impegnate per € 8.842.979,35 sono costituite per il 78,41% da spese di personale, per il 19,80 % da spese per acquisto di beni di consumo e servizi ed il restante 1,79% da spese per il funzionamento degli organi istituzionali e per oneri tributari. Le uscite impegnate sono state pagate soltanto per il 60,33% ed in particolare, le spese di personale per il 65,79%, quelle per l'acquisto di beni e servizi per il 35,52%, quelle per gli organi dell'ente per il 96,08% e gli oneri tributari per il 93,55%.

3.5.1.1 – Spese per il personale

Le spese per il personale impegnate ammontano a complessivi € 6.933.705,94 di cui € 2.205.078,33 (31,80% del costo complessivo) per il personale di ruolo ed € 1.420.002,87 (20,48% del costo complessivo) per il personale comandato da altre amministrazioni.

Nell'importo complessivo viene ricompresa la somma di € 691.535,50 del Fondo unico di amministrazione del personale non dirigente, di € 645.981,80 del Fondo per indennità dirigenti e di € 127.476,92 per compensi di lavoro straordinario.

La dotazione organica del personale, così come approvata con la delibera n. 3/2004, è costituita da 193 unità così ripartite ed è stata ridotta, ai sensi dell'art 1, comma 93, della legge 311/2004 e con delibera del consiglio di amministrazione n. 2/2005, a 183 unità così ripartite:

- 1 Direttore Generale
- 20 Dirigenti
- 50 Tecnici C3
- 7 Amministrativi C3
- 20 Tecnici C2
- 8 Amministrativi C2
- 22 Tecnici C1
- 8 Amministrativi C1

- 9 Tecnici B3
- 10 Amministrativi B3
- 6 Tecnici B2
- 16 Amministrativi B2
- 6 Amministrativi B1/A

Il personale in servizio è costituito da 99 persone delle quali 9 comandate presso altre amministrazioni; risulta, pertanto, che soltanto 54 persone fanno parte del personale del RID mentre altre 34 persone prestano servizio in posizione di comando e provengono per la maggior parte dall'APAT e da altre amministrazioni.

Al riguardo il Collegio invita l'Ente a riconsiderare l'opportunità di prorarre i comandi svolti presso altre amministrazioni in considerazione della più volte lamentata carenza di organico e dei riflessi derivanti, anche sotto il profilo della spesa, in base all'ordinamento legislativo vigente.

Si rileva che relativamente al fondo indennità dei dirigenti, a tutt'oggi, pur essendo stata impegnata la somma di € 645.981,80, sono stati effettuati pagamenti per € 414.289,38 in quanto non è stata ancora liquidata l'indennità di risultato relativa al raggiungimento degli obiettivi per l'anno 2005 che non sono stati ancora sottoposti alla valutazione dell'apposito nucleo.

Il Collegio rileva che gli impegni di spesa relativi ai buoni pasto presentano un incremento di € 59.377,39 rispetto all'impegno 2004 (+ 248,7%) ciò in quanto nell'esercizio 2004 si è fatto fronte alla spesa utilizzando i buoni pasto contabilizzati in conto residui 2003.

In proposito si raccomanda di dare applicazione, per l'avvenire, alle disposizioni indicate nella circolare del Ministero dell'economia e delle Finanze n. 24 del 24 maggio 2006 concernente: "Istruzioni relative al trattamento fiscale e contributivo dei buoni pasto ed al versamento contributivo unificato".

3.5.1.2 – Acquisto di beni e prestazione di servizi

Si registrano impegni per € 1.751.218,33 pari al 19,80% del totale della spesa corrente. I pagamenti assommano ad € 662.016,58 e risultano pari al 35,52% della spesa impegnata.

La maggiore spesa riguarda gli oneri per fitto locali pari al 61,58% della categoria in esame.

3.5.1.3 – Oneri finanziari e tributari

Si registrano impegni per € 19.253,00, risultano pagati € 19.015,00 e rimasti da pagare € 1.228,00.

La categoria comprende spese per commissioni bancarie, spese per tasse, tributi ed imposte.

3.5.2 – Spese in conto capitale

Le spese in questione, rispetto alla previsione definitiva di € 6.770.131,00 sono state impegnate per € 466.969,86 principalmente per l'acquisto di software specialistico e banche dati, e pagate per € 80.978,44. Il collegio evidenzia che la gestione in dodicesimi ha comportato una limitazione della capacità di spesa.

3.6– Situazione dei residui attivi e passivi

I residui attivi alla chiusura dell'esercizio 2005 ammontano ad € 9.304.565,92 e sono così determinati:

| | |
|-----------------------------------------|----------------|
| • consistenza iniziale all'1.1.2005 | € 9.721.809,75 |
| • variazioni in aumento | € 216,24 |
| • riscossioni | € 8.616.812,22 |
| • rimasti da riscuotere | € 1.105,213,77 |
| • residui attivi dell'esercizio | € 8.199.352,15 |
| • consistenza al termine dell'esercizio | € 9.304.565,92 |

Tali crediti sono rappresentati principalmente dai trasferimenti da parte dello stato (€ 6.407.178, di parte capitale) e da quote di iscrizione al RID (€ 1.238.693,19). La variazione in aumento nella consistenza iniziale, di € 216,24, risulta determinata dalla errata imputazione al conto dei residui di entrate che, ancorché riferite all'esercizio 2004, non essendo state accertate in tale esercizio avrebbero dovuto essere accertate e riscosse in conto competenza 2005, in ossequio ai principi generali della contabilità pubblica e come si evince anche dalla lettura dell'articolo 41, comma 2, del Regolamento di contabilità dell'Ente. Il medesimo articolo, al comma 4, prevede inoltre che le variazioni dei residui attivi e passivi debbono formare oggetto di apposita e motivata deliberazione del Consiglio di Amministrazione, sentito il Collegio dei revisori. Si richiamano pertanto gli organi responsabili alla puntuale osservanza, per il futuro, delle disposizioni regolamentari.

I residui passivi alla chiusura dell'esercizio 2005 ammontano a € 5.927.360,91 e sono così determinati:

| | |
|-----------------------------------------|----------------|
| • consistenza iniziale all'1.1.2005 | € 3.753.403,68 |
| • pagamenti | € 1.720.951,17 |
| • rimasti da pagare | € 2.032.452,51 |
| • residui passivi dell'esercizio | € 3.894.908,40 |
| • consistenza al termine dell'esercizio | € 5.927.360,91 |

Tra i residui passivi meritano di essere segnalati quelli relativi al rimborso stipendi per stipendi ed altri assegni al personale comandato (€ 2.833.742,13), al fitto

locali della sede centrale e degli uffici periferici (€ 808.815,64) nonché IRAP e oneri previdenziali ed assistenziali (€ 395.442,84).

3.7 Situazione di cassa

Il collegio verifica che la consistenza finanziaria di cassa dell'Ente, a fine anno 2005, presenta una disponibilità di € 25.643.801,29. Essa è relativa all'importo che risulta presso il tesoriere Unicredit Banca SPA, conto corrente n. 10358957, ed è documentata dalla situazione di cassa al 31 dicembre 2005, che evidenzia reversali emesse per € 26.709.513,04 e mandati emessi per € 7.194.993,84. Il saldo risultante dal conto infruttifero di tesoreria acceso presso la Banca d'Italia del mese di dicembre 2005 coincide con le scritture contabili.

Si fa presente inoltre che presso i funzionari delegati risultano disponibilità pari a € 58.063,53 relative alle somme non utilizzate a valere sulle risorse assegnate ai funzionari delegati, sui capitoli di bilancio nn. 270, 330, 410, 480, 500, 570 e 580, operanti sia presso la sede centrale dell'ente che presso le sedi periferiche, per la gestione delle spese di funzionamento e per l'attuazione di specifici progetti e registrate in bilancio nelle partite di giro nei capitoli relativi alle "partite in conto sospesi" (Cap.110 entrate e Cap 8040 uscite).

3.8 Situazione amministrativa

Il collegio rileva che l'avanzo di amministrazione al 31 dicembre 2005 risulta pari ad € 29.021.006,30 ed è costituito dalla somma tra il fondo di cassa al 31 dicembre 2005 di € 25.643.801,29 ed i residui attivi di € 9.304.565,92 e la detrazione dei residui passivi di € 5.927.360,91.

E' da evidenziare che parte dell'avanzo di amministrazione deve essere vincolato in tal modo:

€ 812.431,00 Trasferimento da parte dello Stato DPR 136/2003 art. 12 c.1 lett.a;

€ 2.424.000,00 Trasferimenti da parte dello Stato D.L. 79/2004 conv. L. 139/2004;

€ 10.616.000,00 Quote di iscrizione al RID DPR 136/2003 art. 12 c.1 lett.c.;

€ 8.543.178,00 trasferimenti da parte dello Stato legge 183/1989;

€ 533.833 fondo per i rinnovi contrattuali in corso.

Relativamente a quest'ultimo fondo vincolato il Collegio non è in grado di certificare l'attendibilità della relativa quantificazione in quanto, come evidenziato nei precedenti verbali, non essendo stato ancora individuato il comparto di appartenenza del personale del RID, non è possibile determinare l'esatta entità dell'accantonamento.

4 - Situazione economica

Il collegio rileva che l'avanzo economico ammonta ad € 1.610.606,24 ed è costituito dalla differenza tra il valore della produzione pari ad € 12.389.873,11, i costi della produzione pari ad € 10.321.448,84, gli oneri finanziari pari a € 19.253,34 e le imposte dell'esercizio pari ad € 438.564,69.

Con riguardo al conto economico il Collegio rileva che:

- nella voce B9 c) l'importo corrispondente al trattamento di fine rapporto è stato determinato nella misura del 6,53% anziché del 6,91%, così come disposto dall'art.1, comma 6, del DPCM 20 dicembre 1999, in quanto, in attesa della definizione del comparto di appartenenza del RID, la gestione del trattamento di fine rapporto viene ancora effettuata dall'INPDAP tenendo conto del trattamento corrisposto dalle amministrazioni di provenienza di ciascuno dei dipendenti;
- nelle voci B10 a) e B10 b) relative agli ammortamenti sui beni immateriali e materiali non è stato possibile procedere al riscontro del relativo importo in quanto non è stato ancora istituito l'inventario dei beni dell'Ente, così come previsto dagli articoli 79 e seguenti del regolamento di contabilità del RID e nonostante il Collegio lo abbia ripetutamente richiesto.

5 - Situazione patrimoniale

Con riguardo allo stato patrimoniale il Collegio rileva che per le voci delle immobilizzazioni materiali e immateriali, esposte rispettivamente per € 244.869,00 e per € 190.332,01, non risulta possibile effettuare alcun riscontro sulla veridicità dei dati per le sopra riportate considerazioni in merito alla determinazione degli ammortamenti.

6 - Considerazioni finali


Il Collegio esprime pertanto parere favorevole all'approvazione del rendiconto finanziario con i rilievi sopra esposti.

La seduta termina alle ore 15,30.

Dott. Giuseppe Suppa



Dott.ssa Maria Cristina Moretti



REGISTRO ITALIANO DIGHE
(RID)

BILANCIO D'ESERCIZIO
DAL 1° GENNAIO AL 3 OTTOBRE 2006

PAGINA BIANCA

BILANCIO CONSUNTIVO

PAGINA BIANCA

REGISTRO ITALIANO DIGHE
RENDICONTO FINANZIARIO DECISIONALE
PARTE I - ENTRATA

| Codice | Denominazione | ANNO FINANZIARIO 2006 | | | | ANNO FINANZIARIO 2005 | | | |
|---------|--------------------------------------------------------------------------------------------|-----------------------|---------------------------|---------------------|---------|---------------------------|---------------------|---------------|---------------------------|
| | | Residui | Competenza (Accertamenti) | Cassa (Riscossioni) | Residui | Competenza (Accertamenti) | Cassa (Riscossioni) | Residui | Competenza (Accertamenti) |
| | Avanzo di amministrazione presunto | 0,00 | 20.068.832,80 | 0,00 | 0,00 | 12.097.688,16 | 0,00 | 0,00 | 0,00 |
| | Fondo di cassa presunto | 0,00 | 0,00 | 25.643.801,29 | 0,00 | 0,00 | 0,00 | 0,00 | 6.129.282,09 |
| | 1 - CENTRO DI RESPONSABILITA' AMMINISTRATIVO | | | | | | | | |
| | DIREZIONE GENERALE | | | | | | | | |
| | 1.1 - TITOLO I - ENTRATE CORRENTI | | | | | | | | |
| | 1.1.1 - Entrate contributive | | | | | | | | |
| 1.1.1.1 | Quote d'iscrizione all'art.12 comma 1, lettera c) DPR 136/2003 | 963.403,12 | 6.373.691,46 | 0,00 | 0,00 | 4.239.520,00 | 4.200.000,00 | 7.476.116,88 | |
| | 1.1.2 - ENTRATE DERIVANTI DA TRASFERIMENTI CORRENTI | | | | | | | | |
| 1.1.2.1 | TRASFERIMENTI DA PARTE DELLO STATO | 16.746,61 | 5.184.853,33 | 0,00 | 0,00 | 16.746,61 | 7.812.000,00 | 7.812.000,00 | |
| | 1.1.3 - ALTRE ENTRATE | | | | | | | | |
| 1.1.3.3 | POSTE CORRETTIVE E COMPENSATIVE DI USCITE CORRENTI | 519.543,14 | 0,00 | 0,00 | 0,00 | 149.543,14 | 370.000,00 | 0,00 | |
| 1.1.3.4 | ENTRATE NON CLASSIFICABILI IN ALTRE VOCI | 0,00 | 0,00 | 0,00 | 0,00 | 0,00 | 7.873,11 | 8.089,35 | |
| | TOTALE ENTRATE CORRENTI CENTRO DI RESPONSABILITA' AMMINISTRATIVO DIREZIONE GENERALE | 1.499.692,87 | 11.558.544,79 | 0,00 | 0,00 | 4.405.809,75 | 12.389.873,11 | 15.296.206,23 | |
| | TOTALE GENERALE ENTRATE CORRENTI | 1.499.692,87 | 11.558.544,79 | 0,00 | 0,00 | 4.405.809,75 | 12.389.873,11 | 15.296.206,23 | |

| Codice | Denominazione | ANNO FINANZIARIO 2006 | | | | ANNO FINANZIARIO 2005 | | | | |
|---------|---------------------------------------------------------------------------------------------------|-----------------------|---------------------------|---------------------|--------------|---------------------------|---------------------|---------|---------------------------|---------------------|
| | | Residui | Competenza (Accertamenti) | Cassa (Riscossioni) | Residui | Competenza (Accertamenti) | Cassa (Riscossioni) | Residui | Competenza (Accertamenti) | Cassa (Riscossioni) |
| 1 | CENTRO DI RESPONSABILITA' AMMINISTRATIVO DIREZIONE GENERALE | | | | | | | | | |
| 1.2 | TITOLO II - ENTRATE IN CONTO CAPITALE | | | | | | | | | |
| 1.2.1 | ENTRATE PER ALIENAZIONE BENI PATRIMONIALI E RISC. DI CREDITI | 1.338.693,19 | 1.747.212,64 | 0,00 | 5.316.000,00 | 5.300.000,00 | 9.277.306,81 | | | |
| 1.2.1.5 | ENTRATE PER ALIENAZIONE DI BENI PATRIMONIALI E RISCOSSIONE DI CREDITI | | | | | | | | | |
| 1.2.2 | ENTRATE DERIVANTI DA TRASFERIMENTO IN CONTO CAPITALE | 6.407.178,00 | 0,00 | 0,00 | 0,00 | 8.543.178,00 | 2.136.000,00 | | | |
| 1.2.2.1 | TRASFERIMENTI DALLLO STATO | | | | | | | | | |
| 1.2.3 | Mutui di cui al DL n. 79 del 29 marzo 2004 | 7.745.871,19 | 1.747.212,64 | 0,00 | 5.316.000,00 | 13.843.178,00 | 11.413.306,81 | | | |
| | TOTALE ENTRATE IN CONTO CAPITALE CENTRO DI RESPONSABILITA' AMMINISTRATIVO DIREZIONE GENERALE | 7.745.871,19 | 1.747.212,64 | 0,00 | 5.316.000,00 | 13.843.178,00 | 11.413.306,81 | | | |
| | TOTALE GENERALE ENTRATE IN CONTO CAPITALE | 7.745.871,19 | 1.747.212,64 | 0,00 | 5.316.000,00 | 13.843.178,00 | 11.413.306,81 | | | |
| 1 | CENTRO DI RESPONSABILITA' AMMINISTRATIVO DIREZIONE GENERALE | | | | | | | | | |
| 1.3 | TITOLO III - GESTIONI SPECIALI | | | | | | | | | |
| | TOTALE ENTRATE GESTIONI SPECIALI CENTRO DI RESPONSABILITA' AMMINISTRATIVO DIREZIONE GENERALE | 0,00 | 0,00 | 0,00 | 0,00 | 0,00 | 0,00 | | | |
| 1.4 | TITOLO IV - PARTITE DI GIRO | | | | | | | | | |
| 1.4.1 | ENTRATE AVVENTI NATURA DI PARTITE DI GIRO | 59.001,86 | 1.129.169,26 | 1.129.169,26 | 0,00 | 59.001,86 | 0,00 | | | |
| 1.4.1.1 | ENTRATE AVVENTI NATURA DI PARTITE DI GIRO | 59.001,86 | 1.129.169,26 | 1.129.169,26 | 0,00 | 59.001,86 | 0,00 | | | |
| | TOTALE ENTRATE PER PARTITE DI GIRO CENTRO DI RESPONSABILITA' AMMINISTRATIVO DIREZIONE GENERALE | 59.001,86 | 1.129.169,26 | 1.129.169,26 | 0,00 | 59.001,86 | 0,00 | | | |

| Codice | Denominazione | ANNO FINANZIARIO 2005 | | | | ANNO FINANZIARIO 2005 | | | | |
|--------|-------------------------------------------------------------------------------------|-----------------------|------------------------------|------------------------|--------------|------------------------------|------------------------|---------|------------------------------|------------------------|
| | | Residui | Competenza (Accertamenti) | Cassa (Riscossioni) | Residui | Competenza (Accertamenti) | Cassa (Riscossioni) | Residui | Competenza (Accertamenti) | Cassa (Riscossioni) |
| | Riepilogo dei titoli CENTRO DI RESPONSABILITA' AMMINISTRATIVO DIREZIONE GENERALE | | | | | | | | | |
| | Titolo I | 1.499.692,87 | 11.558.544,79 | 0,00 | 4.405.809,75 | 12.389.873,11 | 15.296.206,23 | | | |
| | Titolo II | 7.745.871,19 | 1.747.212,64 | 0,00 | 5.316.000,00 | 13.843.178,00 | 11.413.306,81 | | | |
| | Titolo III | 0,00 | 0,00 | 0,00 | 0,00 | 0,00 | 0,00 | | | |
| | Titolo IV | 59.001,86 | 1.129.169,26 | 1.129.169,26 | 0,00 | 59.001,86 | 0,00 | | | |
| | Totale delle entrate CENTRO DI RESPONSABILITA' AMMINISTRATIVO DIREZIONE GENERALE | 9.304.565,92 | 14.434.926,69 | 1.129.169,26 | 9.721.809,75 | 26.292.052,97 | 26.709.513,04 | | | |

| Codice | Denominazione | ANNO FINANZIARIO 2006 | | | | ANNO FINANZIARIO 2005 | | | | |
|--------|---------------------------------------------------------------------------------------|-----------------------|------------------------------|------------------------|---------------------|------------------------------|------------------------|---------|------------------------------|------------------------|
| | | Residui | Competenza (Accertamenti) | Cassa (Riscossioni) | Residui | Competenza (Accertamenti) | Cassa (Riscossioni) | Residui | Competenza (Accertamenti) | Cassa (Riscossioni) |
| | Riepilogo delle entrate per titoli dei centri di responsabilità "A", "B", "C" ecc. | | | | | | | | | |
| | Titolo I | 1.499.692,87 | 11.558.544,79 | 0,00 | 4.405.809,75 | 12.389.873,11 | 15.296.206,23 | | | |
| | Titolo II | 7.745.871,19 | 1.747.212,64 | 0,00 | 5.316.000,00 | 13.843.178,00 | 11.413.306,81 | | | |
| | Titolo III | 0,00 | 0,00 | 0,00 | 0,00 | 0,00 | 0,00 | | | |
| | Titolo IV | 59.001,86 | 1.129.169,26 | 1.129.169,26 | 0,00 | 59.001,86 | 0,00 | | | |
| | TOTALE | 9.304.565,92 | 14.434.926,69 | 1.129.169,26 | 9.721.809,75 | 26.292.052,97 | 26.709.513,04 | | | |
| | Avanzo di amministrazione utilizzato | 0,00 | 0,00 | 0,00 | 0,00 | 0,00 | 0,00 | | | |
| | TOTALE GENERALE | 9.304.565,92 | 14.434.926,69 | 1.129.169,26 | 9.721.809,75 | 26.292.052,97 | 26.709.513,04 | | | |

REGISTRO ITALIANO DIGHE
RENDICONTO FINANZIARIO DECISIONALE
PARTE II - USCITA

| Codice | Denominazione | ANNO FINANZIARIO 2006 | | | ANNO FINANZIARIO 2005 | | |
|-----------|------------------------------------------------------------------------------------|-----------------------|----------------------|-------------------|-----------------------|----------------------|-------------------|
| | | Residui | Competenza (Impegni) | Cassa (Pagamenti) | Residui | Competenza (Impegni) | Cassa (Pagamenti) |
| | <i>Disavanzo di amministrazione presunto</i> | 0,00 | 0,00 | 0,00 | 0,00 | 0,00 | 0,00 |
| 1 - | CENTRO DI RESPONSABILITA' AMMINISTRATIVO | | | | | | |
| | DIREZIONE GENERALE | | | | | | |
| 1.1 - | TITOLO I - USCITE CORRENTI | | | | | | |
| 1.1.1 - | FONZIONAMENTO | | | | | | |
| 1.1.1.1 | USCITE PER GLI ORGANI DELL'ENTE | 47.808,84 | 766.060,24 | 208.332,87 | 45.661,29 | 138.801,74 | 136.854,19 |
| 1.1.1.1.2 | ONERI PER IL PERSONALE IN ATTIVITA' DI SERVIZIO | 3.880.990,30 | 4.917.658,67 | 6.107.822,93 | 2.014.609,31 | 6.913.705,94 | 5.067.124,95 |
| 1.1.1.1.3 | USCITE PER L'ACQUISTO DI BENI DI CONSUMO E DI SERVIZI | 1.531.243,79 | 1.555.978,42 | 678.355,04 | 1.661.733,15 | 1.751.218,33 | 1.831.707,59 |
| 1.1.2 - | INTERVENTI DIVERSI | | | | | | |
| 1.1.2.1 | USCITE PER PRESTAZIONI ISTITUZIONALI | 50.000,00 | 0,00 | 0,00 | 0,00 | 0,00 | 0,00 |
| 1.1.2.2 | Trasferimenti passivi | 0,00 | 2.250.418,55 | 0,00 | 0,00 | 0,00 | 0,00 |
| 1.1.2.3 | ONERI FINANZIARI | 0,00 | 0,00 | 0,00 | 0,00 | 208,68 | 208,68 |
| 1.1.2.4 | ONERI TRIBUTARI | 1.228,23 | 13.718,97 | 13.718,97 | 2.239,93 | 19.044,66 | 20.056,36 |
| 1.1.3 - | ONERI COMUNI | | | | | | |
| 1.1.5 - | ACCANTONAMENTI A FONDI RISCHI ED ONERI- FONDO DI RISERVA | | | | | | |
| | TOTALE USCITE CORRENTI CENTRO DI RESPONSABILITA' AMMINISTRATIVO DIREZIONE GENERALE | 5.511.271,16 | 9.503.834,85 | 7.008.229,81 | 3.724.243,68 | 8.842.979,35 | 7.055.951,87 |
| | TOTALE GENERALE USCITE CORRENTI | 5.511.271,16 | 9.503.834,85 | 7.008.229,81 | 3.724.243,68 | 8.842.979,35 | 7.055.951,87 |

XVI LEGISLATURA - DISEGNI DI LEGGE E RELAZIONI - DOCUMENTI

| Codice | Denominazione | ANNO FINANZIARIO 2006 | | | ANNO FINANZIARIO 2005 | | |
|---------|-----------------------------------------------------------------------------------------------|-----------------------|----------------------|-------------------|-----------------------|----------------------|-------------------|
| | | Residui | Competenza (Impegni) | Cassa (Pagamenti) | Residui | Competenza (Impegni) | Cassa (Pagamenti) |
| 1 | CENTRO DI RESPONSABILITA' AMMINISTRATIVO | | | | | | |
| | DIREZIONE GENERALE | | | | | | |
| 1.2 | TITOLO II - USCITE IN CONTO CAPITALE | | | | | | |
| 1.2.1 | INVESTIMENTI | | | | | | |
| 1.2.1.2 | Acquisizione di immobilizzazioni tecniche | 188.831,42 | 44.312,99 | 137.988,60 | 0,00 | 225.469,86 | 36.638,44 |
| 1.2.1.3 | PARTECIPAZIONI E ACQUISTO DI BENI MOBILIARI | 226.320,00 | 23.736,00 | 109.800,00 | 29.160,00 | 241.500,00 | 44.340,00 |
| 1.2.2 | ONERI COMUNI | | | | | | |
| 1.2.3 | MUTUI DI CUI AL D.L. N.79 DEL 29 MARZO 2004 | | | | | | |
| | TOTALE USCITE IN CONTO CAPITALE CENTRO DI RESPONSABILITA' AMMINISTRATIVO DIREZIONE GENERALE | 415.151,42 | 68.048,99 | 247.788,60 | 29.160,00 | 466.969,86 | 80.978,44 |
| | TOTALE GENERALE USCITE IN CONTO CAPITALE | 415.151,42 | 68.048,99 | 247.788,60 | 29.160,00 | 466.969,86 | 80.978,44 |
| 1 | CENTRO DI RESPONSABILITA' AMMINISTRATIVO | | | | | | |
| | DIREZIONE GENERALE | | | | | | |
| 1.3 | TITOLO III - GESTIONI SPECIALI | | | | | | |
| | TOTALE USCITE GESTIONI SPECIALI CENTRO DI RESPONSABILITA' AMMINISTRATIVO DIREZIONE GENERALE | 0,00 | 0,00 | 0,00 | 0,00 | 0,00 | 0,00 |
| 1.4 | TITOLO IV - PARTITE DI GIRO | | | | | | |
| 1.4.1 | USCITE AVVENTI NATURA DI PARTITE DI GIRO | 938,33 | 1.300.421,04 | 1.293.382,12 | 0,00 | 59.001,86 | 58.063,53 |
| 1.4.1.1 | TOTALE USCITE PER PARTITE DI GIRO CENTRO DI RESPONSABILITA' AMMINISTRATIVO DIREZIONE GENERALE | 938,33 | 1.300.421,04 | 1.293.382,12 | 0,00 | 59.001,86 | 58.063,53 |

| Codice | Denominazione | ANNO FINANZIARIO 2006 | | | | ANNO FINANZIARIO 2005 | | | | |
|--------|--------------------------------------------------------------------------------------|-----------------------|-------------------------|----------------------|---------------------|-------------------------|----------------------|---------|-------------------------|----------------------|
| | | Residui | Competenza (Impegni) | Cassa (Pagamenti) | Residui | Competenza (Impegni) | Cassa (Pagamenti) | Residui | Competenza (Impegni) | Cassa (Pagamenti) |
| | Riepilogo delle uscite per titoli dei centri di responsabilità "A", "B", "C" ecc. | | | | | | | | | |
| | Titolo I | 5.511.271,16 | 9.503.834,85 | 7.008.229,81 | 3.734.243,68 | 8.842.979,35 | 7.055.951,87 | | | |
| | Titolo II | 415.151,42 | 68.048,99 | 247.788,60 | 29.160,00 | 466.969,86 | 80.978,44 | | | |
| | Titolo III | 0,00 | 0,00 | 0,00 | 0,00 | 0,00 | 0,00 | | | |
| | Titolo IV | 938,33 | 1.300.421,04 | 1.293.182,12 | 0,00 | 59.001,86 | 58.063,53 | | | |
| | TOTALE | 5.927.360,91 | 10.872.304,88 | 8.549.400,53 | 3.753.403,68 | 9.368.951,07 | 7.194.993,84 | | | |
| | Disavanzo di amministrazione utilizzato | 0,00 | 0,00 | 0,00 | 0,00 | 0,00 | 0,00 | | | |
| | TOTALE GENERALE | 5.927.360,91 | 10.872.304,88 | 8.549.400,53 | 3.753.403,68 | 9.368.951,07 | 7.194.993,84 | | | |

| Capitolo | Denominazione | G E S T I O N E d i C O M P E T E N Z A | | | | | | | | | | | |
|----------|---------------------------------------------------------------------------------------------|-------------------------------------------|----------------|----------------|----------------------|-------------|-----------------|-----------------|------------------|------------------|--|--------------|--|
| | | 4 | 5 | 6 | 7 | 8 | 9 | 10 | 11 | 12 | | | |
| | | Previsione Iniziale | Var.in + (7-4) | Var.in - (4-7) | Prev. Defin. (4+5-6) | Somme Risc. | Da Risc. (10-8) | Tot. Acc. (8+9) | Diff.in + (10-7) | Diff.in - (7-10) | | | |
| 2 | 3 | | | | | | | | | | | | |
| | 1.1.3.1 - ENTRATE DERIVANTI DALLA VENDITA DI BENI E DALLA PRESTAZIONE DI SERVIZI | | | | | | | | | | | | |
| | Totale 1.1.3.1 | 0,00 | 0,00 | 0,00 | 0,00 | 0,00 | 0,00 | 0,00 | 0,00 | 0,00 | | 0,00 | |
| | 1.1.3.2 - REDDITI E PROVENTI PATRIMONIALI | | | | | | | | | | | | |
| | Totale 1.1.3.2 | 0,00 | 0,00 | 0,00 | 0,00 | 0,00 | 0,00 | 0,00 | 0,00 | 0,00 | | 0,00 | |
| | 1.1.3.3 - POSTE CORRETTIVE E COMPENSATIVE DI USCITE CORRENTI | | | | | | | | | | | | |
| 36.0 | Rimborsi personale comandato presso altre amministrazioni | 370.000,00 | 0,00 | 0,00 | 370.000,00 | 0,00 | 0,00 | 0,00 | 0,00 | 0,00 | | 370.000,00 | |
| 38.0 | Recuperi e rimborsi diversi | 0,00 | 0,00 | 0,00 | 0,00 | 0,00 | 0,00 | 0,00 | 0,00 | 0,00 | | 0,00 | |
| | Totale 1.1.3.3 | 370.000,00 | 0,00 | 0,00 | 370.000,00 | 0,00 | 0,00 | 0,00 | 0,00 | 0,00 | | 370.000,00 | |
| | 1.1.3.4 - ENTRATE NON CLASSIFICABILI IN ALTRE VOCI | | | | | | | | | | | | |
| 40.0 | Entrate eventuali | 67.000,00 | 230.000,00 | 0,00 | 297.000,00 | 0,00 | 0,00 | 0,00 | 0,00 | 0,00 | | 297.000,00 | |
| | Totale 1.1.3.4 | 67.000,00 | 230.000,00 | 0,00 | 297.000,00 | 0,00 | 0,00 | 0,00 | 0,00 | 0,00 | | 297.000,00 | |
| | 1.1.3.5 - Entrate da prestazioni - convenzioni - DPR n.136/2003, art. 12, comma 1, lett. b) | | | | | | | | | | | | |
| 15.0 | Prestazioni o convenzioni | 300.000,00 | 0,00 | 0,00 | 300.000,00 | 0,00 | 0,00 | 0,00 | 0,00 | 0,00 | | 300.000,00 | |
| 76.0 | Entrate per progetti comunitari | 150.000,00 | 0,00 | 0,00 | 150.000,00 | 0,00 | 0,00 | 0,00 | 0,00 | 0,00 | | 150.000,00 | |
| | Totale 1.1.3.5 | 450.000,00 | 0,00 | 0,00 | 450.000,00 | 0,00 | 0,00 | 0,00 | 0,00 | 0,00 | | 450.000,00 | |
| | Totale TITOLO I - ENTRATE CORRENTI | 16.199.000,00 | 230.000,00 | 0,00 | 16.429.000,00 | 0,00 | 11.558.544,79 | 11.558.544,79 | 0,00 | 0,00 | | 4.870.455,21 | |

XVI LEGISLATURA — DISEGNI DI LEGGE E RELAZIONI — DOCUMENTI

| Capitolo | G E S T I O N E d e i R E S I D U I | | | | | | G E S T I O N E d i C A S S A | | | | | |
|---------------|-------------------------------------|----------------|---------------------------|-------------------------|---------------------------|---------------------------|-------------------------------|-------------------|----------------------------|----------------------------|------------------------------|--|
| | 13 Residui Iniziali | 14 Riscossi | 15 Da Risc. (16-14) | 16 Totali (14+15) | 17 Var.in + (16-13) | 18 Var.in - (13-16) | 19 Previsioni | 20 Riscossioni | 21 Diff.in + (20-19) | 22 Diff.in - (19-20) | 23 Tot. Residui (9+15) | |
| 2 | | | | | | | | | | | | |
| 1.1.3.1 | | | | | | | | | | | | |
| Totale | 0,00 | 0,00 | 0,00 | 0,00 | 0,00 | 0,00 | 0,00 | 0,00 | 0,00 | 0,00 | 0,00 | |
| 1.1.3.2 | | | | | | | | | | | | |
| Totale | 0,00 | 0,00 | 0,00 | 0,00 | 0,00 | 0,00 | 0,00 | 0,00 | 0,00 | 0,00 | 0,00 | |
| 1.1.3.3 | | | | | | | | | | | | |
| 36.0 | 519.543,14 | 0,00 | 519.543,14 | 519.543,14 | 0,00 | 0,00 | 415.634,51 | 0,00 | 0,00 | 415.634,51 | 519.543,14 | |
| 38.0 | 0,00 | 0,00 | 0,00 | 0,00 | 0,00 | 0,00 | 0,00 | 0,00 | 0,00 | 0,00 | 0,00 | |
| Totale | 519.543,14 | 0,00 | 519.543,14 | 519.543,14 | 0,00 | 0,00 | 415.634,51 | 0,00 | 0,00 | 415.634,51 | 519.543,14 | |
| 1.1.3.4 | | | | | | | | | | | | |
| 40.0 | 0,00 | 0,00 | 0,00 | 0,00 | 0,00 | 0,00 | 283.600,00 | 0,00 | 0,00 | 283.600,00 | 0,00 | |
| Totale | 0,00 | 0,00 | 0,00 | 0,00 | 0,00 | 0,00 | 283.600,00 | 0,00 | 0,00 | 283.600,00 | 0,00 | |
| 1.1.3.5 | | | | | | | | | | | | |
| 15.0 | 0,00 | 0,00 | 0,00 | 0,00 | 0,00 | 0,00 | 260.000,00 | 0,00 | 0,00 | 260.000,00 | 0,00 | |
| 76.0 | 0,00 | 0,00 | 0,00 | 0,00 | 0,00 | 0,00 | 150.000,00 | 0,00 | 0,00 | 150.000,00 | 0,00 | |
| Totale | 0,00 | 0,00 | 0,00 | 0,00 | 0,00 | 0,00 | 410.000,00 | 0,00 | 0,00 | 410.000,00 | 0,00 | |
| Totale Titolo | 1.499.692,87 | 0,00 | 1.499.692,87 | 1.499.692,87 | 0,00 | 0,00 | 13.692.418,64 | 0,00 | 0,00 | 13.692.418,64 | 13.058.237,66 | |

| Capitolo | Denominazione | G E S T I O N E d i C O M P E T E N Z A | | | | | | | | | |
|----------|--------------------------------------------------------|-------------------------------------------|-------------------|-------------------|------------------------|-----------------------|--------------------|-------------------|---------------------|---------------------|--|
| | | 4 | 5 | 6 | 7 | 8 | 9 | 10 | 11 | 12 | |
| | | Previsione Iniziale | Var.in + (7-4) | Var.in - (4-7) | Prev.Defin. (4+5-6) | Somme Risc. (10-8) | Da Risc. (10-8) | Tot.Acc. (8+9) | Diff.in + (10-7) | Diff.in - (7-10) | |
| 2 | 3 | | | | | | | | | | |
| | 1.2.2.1 - TRASFERIMENTI DALLLO STATO | | | | | | | | | | |
| 74.0 | Trasferimenti da parte dello Stato L.E. 183/1989 | 10.798.000,00 | 0,00 | 0,00 | 10.798.000,00 | 0,00 | 0,00 | 0,00 | 0,00 | 10.798.000,00 | |
| | Totale 1.2.2.1 | 10.798.000,00 | 0,00 | 0,00 | 10.798.000,00 | 0,00 | 0,00 | 0,00 | 0,00 | 10.798.000,00 | |
| | 1.2.3 - Mutui di cui al DL n.79 del 29 marzo 2004 | | | | | | | | | | |
| 80.0 | 1.2.3.1 - Mutui di cui al DL n.79 del 29 marzo 2004 | 10.362.000,00 | 0,00 | 0,00 | 10.362.000,00 | 0,00 | 0,00 | 0,00 | 0,00 | 10.362.000,00 | |
| | Mutui di cui al DL n79 del 29 marzo 2004 | 10.362.000,00 | 0,00 | 0,00 | 10.362.000,00 | 0,00 | 0,00 | 0,00 | 0,00 | 10.362.000,00 | |
| | Totale 1.2.3.1 | 10.362.000,00 | 0,00 | 0,00 | 10.362.000,00 | 0,00 | 0,00 | 0,00 | 0,00 | 10.362.000,00 | |
| | Totale TITOLO II - ENTRATE IN CONTO CAPITALE | 23.216.000,00 | 0,00 | 0,00 | 23.216.000,00 | 0,00 | 1.747.212,64 | 1.747.212,64 | 0,00 | 21.468.787,36 | |

| Capitolo | G E S T I O N E d e i R E S I D U I | | | | G E S T I O N E d i C A S S A | | | | | | |
|---------------|-------------------------------------|----------|---------------------|-------------------|-------------------------------|---------------------|---------------|-------------|----------------------|----------------------|------------------------|
| | Residui Iniziali | Riscossi | Da Risc. (16-14) | Totali (14+15) | Var.in + (16-13) | Var.in - (13-16) | Previsioni | Riscossioni | Diff.in + (20-19) | Diff.in - (19-20) | Tot. Residui (9+15) |
| 2 | 13 | 14 | 15 | 16 | 17 | 18 | 19 | 20 | 21 | 22 | 23 |
| 1.2.2.1 | | | | | | | | | | | |
| 74.0 | 6.407.178,00 | 0,00 | 6.407.178,00 | 6.407.178,00 | 0,00 | 0,00 | 8.638.400,00 | 0,00 | 0,00 | 8.638.400,00 | 6.407.178,00 |
| Totale | 6.407.178,00 | 0,00 | 6.407.178,00 | 6.407.178,00 | 0,00 | 0,00 | 8.638.400,00 | 0,00 | 0,00 | 8.638.400,00 | 6.407.178,00 |
| 1.2.3 | | | | | | | | | | | |
| 1.2.3.1 | | | | | | | | | | | |
| 80.0 | 0,00 | 0,00 | 0,00 | 0,00 | 0,00 | 0,00 | 10.362.000,00 | 0,00 | 0,00 | 10.362.000,00 | 0,00 |
| Totale | 0,00 | 0,00 | 0,00 | 0,00 | 0,00 | 0,00 | 10.362.000,00 | 0,00 | 0,00 | 10.362.000,00 | 0,00 |
| Totale Titolo | 7.745.871,19 | 0,00 | 7.745.871,19 | 7.745.871,19 | 0,00 | 0,00 | 21.086.676,50 | 0,00 | 0,00 | 21.086.676,50 | 9.493.083,83 |

| Capitolo | Denominazione | G E S T I O N E d i C O M P E T E N Z A | | | | | | | | | |
|----------|--------------------------------------------------------------------|-----------------------------------------|-------------------|-------------------|-------------------------|--------------|--------------------|--------------------|---------------------|---------------------|--|
| | | 4 | 5 | 6 | 7 | 8 | 9 | 10 | 11 | 12 | |
| | | Previsione Iniziale | Var.in + (7-4) | Var.in - (4-7) | Prev. Defin. (4+5-6) | Somme Risc. | Da Risc. (10-8) | Tot. Acc. (8+9) | Diff.in + (10-7) | Diff.in - (7-10) | |
| 2 | 3 | | | | | | | | | | |
| | 1 - CENTRO DI RESPONSABILITA' AMMINISTRATIVO DIREZIONE GENERALE | | | | | | | | | | |
| | 1.4 - TITOLO IV - PARTITE DI GIRO | | | | | | | | | | |
| | 1.4.1 - ENTRATE AVENTI NATURA DI PARTITE DI GIRO | | | | | | | | | | |
| | 1.4.1.1 - ENTRATE AVENTI NATURA DI PARTITE DI GIRO | | | | | | | | | | |
| 90.0 | Ritenute exarziali | 900.000,00 | 0,00 | 0,00 | 900.000,00 | 766.685,49 | 0,00 | 766.685,49 | 0,00 | 133.314,51 | |
| 100.0 | Ritenute previdenziali e assistenziali | 1.000.000,00 | 0,00 | 0,00 | 1.000.000,00 | 337.848,50 | 0,00 | 337.848,50 | 0,00 | 662.151,50 | |
| 110.0 | Trattenute a favore di terzi | 100.000,00 | 0,00 | 0,00 | 100.000,00 | 24.635,27 | 0,00 | 24.635,27 | 0,00 | 75.364,73 | |
| | Totale 1.4.1.1 | 2.000.000,00 | 0,00 | 0,00 | 2.000.000,00 | 1.129.169,26 | 0,00 | 1.129.169,26 | 0,00 | 870.830,74 | |
| | Totale TITOLO IV - PARTITE DI GIRO | 2.000.000,00 | 0,00 | 0,00 | 2.000.000,00 | 1.129.169,26 | 0,00 | 1.129.169,26 | 0,00 | 870.830,74 | |

| Capitolo | G E S T I O N E d e i R E S I D U I | | | | | G E S T I O N E d i C A S S A | | | | | Tot. Residui (9+15) |
|---------------|-------------------------------------|----------|---------------------|-------------------|----------------------|-------------------------------|--------------|--------------|-----------------------|-----------------------|------------------------|
| | Residui Iniziali | Riscossi | Da Risc. (16-14) | Totali (14+15) | Var. in + (16-13) | Var. in - (13-16) | Previsioni | Riscossioni | Diff. in + (20-19) | Diff. in - (19-20) | |
| 2 | 13 | 14 | 15 | 16 | 17 | 18 | 19 | 20 | 21 | 22 | 23 |
| 1 | | | | 0,00 | 0,00 | 0,00 | | | | | |
| 1.4 | | | | | | | | | | | |
| 1.4.1 | | | | | | | | | | | |
| 1.4.1.1 | | | | | | | | | | | |
| 90.0 | 938,33 | 0,00 | 938,33 | 938,33 | 0,00 | 0,00 | 900.000,00 | 766.685,49 | 0,00 | 133.314,51 | 938,33 |
| 100.0 | 0,00 | 0,00 | 0,00 | 0,00 | 0,00 | 0,00 | 1.000.000,00 | 337.848,50 | 0,00 | 662.151,50 | 0,00 |
| 110.0 | 58.063,53 | 0,00 | 58.063,53 | 58.063,53 | 0,00 | 0,00 | 100.000,00 | 24.635,27 | 0,00 | 75.364,73 | 58.063,53 |
| Totale | 59.001,86 | 0,00 | 59.001,86 | 59.001,86 | 0,00 | 0,00 | 2.000.000,00 | 1.129.169,26 | 0,00 | 870.830,74 | 59.001,86 |
| Totale Titolo | 59.001,86 | 0,00 | 59.001,86 | 59.001,86 | 0,00 | 0,00 | 2.000.000,00 | 1.129.169,26 | 0,00 | 870.830,74 | 59.001,86 |

| Capitolo | Denominazione | G E S T I O N E d i C O M P E T E N Z A | | | | | | | | | |
|----------|-------------------------------|-------------------------------------------|----------------|----------------|---------------------|--------------|-----------------|-----------------|------------------|------------------|--|
| | | 4 | 5 | 6 | 7 | 8 | 9 | 10 | 11 | 12 | |
| | | Previsione Iniziale | Var.in + (7-4) | Var.in - (4-7) | Prev.Defin. (4+5-6) | Somme Risc. | Da Risc. (10-8) | Tot.Acc. (8+9) | Diff.in + (10-7) | Diff.in - (7-10) | |
| 2 | 3 | | | | | | | | | | |
| | Riepilogo dei titoli C.D.R. I | 16.199.000,00 | 230.000,00 | 0,00 | 16.429.000,00 | 0,00 | 11.558.544,79 | ✓ 11.558.544,79 | 0,00 | 4.870.455,21 | |
| | Titolo I | 16.199.000,00 | 230.000,00 | 0,00 | 16.429.000,00 | 0,00 | 11.558.544,79 | ✓ 11.558.544,79 | 0,00 | 4.870.455,21 | |
| | Titolo II | 23.216.000,00 | 0,00 | 0,00 | 23.216.000,00 | 0,00 | 1.747.212,64 | ✓ 1.747.212,64 | 0,00 | 21.468.787,36 | |
| | Titolo III | 0,00 | 0,00 | 0,00 | 0,00 | 0,00 | 0,00 | 0,00 | 0,00 | 0,00 | |
| | Titolo IV | 2.000.000,00 | 0,00 | 0,00 | 2.000.000,00 | 1.129.169,26 | 0,00 | ✓ 1.129.169,26 | 0,00 | 870.830,74 | |
| | TOTALE DELLE ENTRATE C.D.R. I | 41.415.000,00 | 230.000,00 | 0,00 | 41.645.000,00 | 1.129.169,26 | 13.305.757,43 | ✓ 14.434.926,69 | 0,00 | 27.210.073,31 | |

| Capitolo | G E S T I O N E d e i R E S I D U I | | | | | | | | | | G E S T I O N E d i C A S S A | | | | |
|---------------|-------------------------------------|----------|---------------------|-------------------|---------------------|---------------------|---------------|--------------|----------------------|----------------------|-------------------------------|--|--|--|--|
| | Residui Iniziali | Riscossi | Da Risc. (16-14) | Totali (14+15) | Var.in + (16-13) | Var.in - (13-16) | Previsioni | Riscossioni | Diff.in + (20-19) | Diff.in - (19-20) | Tot. Residui (9+15) | | | | |
| 2 | 13 | 14 | 15 | 16 | 17 | 18 | 19 | 20 | 21 | 22 | 23 | | | | |
| Titolo I | 1.499.692,87 | 0,00 | 1.499.692,87 | 1.499.692,87 | 0,00 | 0,00 | 13.692.418,64 | 0,00 | 0,00 | 13.692.418,64 | 13.058.237,66 | | | | |
| Titolo II | 7.745.871,19 | 0,00 | 7.745.871,19 | 7.745.871,19 | 0,00 | 0,00 | 21.086.676,50 | 0,00 | 0,00 | 21.086.676,50 | 9.493.083,83 | | | | |
| Titolo III | 0,00 | 0,00 | 0,00 | 0,00 | 0,00 | 0,00 | 0,00 | 0,00 | 0,00 | 0,00 | 0,00 | | | | |
| Titolo IV | 59.001,86 | 0,00 | 59.001,86 | 59.001,86 | 0,00 | 0,00 | 2.000.000,00 | 1.129.169,26 | 0,00 | 870.830,74 | 59.001,86 | | | | |
| Totale Titolo | 9.304.565,92 | 0,00 | 9.304.565,92 | 9.304.565,22 | 0,00 | 0,00 | 36.779.095,14 | 1.129.169,26 | 0,00 | 35.649.925,88 | 22.610.323,35 | | | | |

| Capitolo | Denominazione | G E S T I O N E d i C O M P E T E N Z A | | | | | | | | | |
|----------|-------------------------------|-------------------------------------------|----------------|---------------------|---------------|-----------------|----------------|------------------|------------------|----|--|
| | | 4 | 5 | 6 | 7 | 8 | 9 | 10 | 11 | 12 | |
| | Previsione Iniziale | Var.in + (7-4) | Var.in - (4-7) | Prev.Defin. (4+5-6) | Somme Risc. | Da Risc. (10-8) | Tot.Acc. (8+9) | Diff.in + (10-7) | Diff.in - (7-10) | | |
| 2 | 3 | | | | | | | | | | |
| | RIEPILOGO GENERALE | | | | | | | | | | |
| | Titolo I | 16.199.000,00 | 230.000,00 | 0,00 | 16.429.000,00 | 0,00 | 11.558.544,79 | 0,00 | 4.870.455,21 | | |
| | Titolo II | 23.216.000,00 | 0,00 | 0,00 | 23.216.000,00 | 0,00 | 1.747.212,64 | 0,00 | 21.468.787,36 | | |
| | Titolo III | 0,00 | 0,00 | 0,00 | 0,00 | 0,00 | 0,00 | 0,00 | 0,00 | | |
| | Titolo IV | 2.000.000,00 | 0,00 | 0,00 | 2.000.000,00 | 1.129.169,26 | 0,00 | 1.129.169,26 | 870.830,74 | | |
| | TOTALE DELLE ENTRATE | 41.415.000,00 | 230.000,00 | 0,00 | 41.645.000,00 | 1.129.169,26 | 13.305.757,43 | 0,00 | 27.210.073,31 | | |
| | Avanzo di amministrazione | 20.068.832,80 | 0,00 | 0,00 | 20.068.832,80 | | | | | | |
| | Fondo di Cassa | | | | | | | | | | |
| | TOTALE GENERALE DELLE ENTRATE | 61.483.832,80 | 230.000,00 | 0,00 | 61.713.832,80 | 1.129.169,26 | 13.305.757,43 | 0,00 | 27.210.073,31 | | |

| Capitolo | G E S T I O N E d e i R E S I D U I | | | | | G E S T I O N E d i C A S S A | | | | | |
|----------------|-------------------------------------|----------------|---------------------------|-------------------------|---------------------------|-------------------------------|------------------|-------------------|----------------------------|----------------------------|------------------------------|
| | Residui Iniziali 13 | Riscossi 14 | Da Risc. (16-14) 15 | Totali (14+15) 16 | Var.in + (16-13) 17 | Var.in - (13-16) 18 | Previsioni 19 | Riscossioni 20 | Diff.in + (20-19) 21 | Diff.in - (19-20) 22 | Tot. Residui (9+15) 23 |
| 2 | | | | | | | | | | | |
| Titolo I | 1.499.692,87 | 0,00 | 1.499.692,87 | 1.499.692,87 | 0,00 | 0,00 | 13.692.418,64 | 0,00 | 0,00 | 13.692.418,64 | 13.058.237,66 |
| Titolo II | 7.745.871,19 | 0,00 | 7.745.871,19 | 7.745.871,19 | 0,00 | 0,00 | 21.086.676,50 | 0,00 | 0,00 | 21.086.676,50 | 9.493.083,83 |
| Titolo III | 0,00 | 0,00 | 0,00 | 0,00 | 0,00 | 0,00 | 0,00 | 0,00 | 0,00 | 0,00 | 0,00 |
| Titolo IV | 59.001,86 | 0,00 | 59.001,86 | 59.001,86 | 0,00 | 0,00 | 2.000.000,00 | 1.129.169,26 | 0,00 | 870.830,74 | 59.001,86 |
| Totale Titolo | 9.304.565,92 | 0,00 | 9.304.565,92 | 9.304.565,92 | 0,00 | 0,00 | 36.779.095,14 | 1.129.169,26 | 0,00 | 35.649.925,88 | 22.610.323,35 |
| Fondo di cassa | | | | 0,00 | 0,00 | 0,00 | 25.643.801,29 | 0,00 | 0,00 | 25.643.801,29 | 0,00 |
| Totale Titolo | 9.304.565,92 | 0,00 | 9.304.565,92 | 9.304.565,92 | 0,00 | 0,00 | 62.422.896,43 | 1.129.169,26 | 0,00 | 61.293.727,17 | 22.610.323,35 |

XVI LEGISLATURA — DISEGNI DI LEGGE E RELAZIONI — DOCUMENTI

| Capitolo | Denominazione | G E S T I O N E d i C O M P E T E N Z A | | | | | | | | | |
|----------|-------------------------------------------------------------------------------------------------------------------|-----------------------------------------|----------------|----------------|---------------------|--------------|------------------|----------------|------------------|------------------|--|
| | | 4 | 5 | 6 | 7 | 8 | 9 | 10 | 11 | 12 | |
| | | Previsione Iniziale | Var.in + (7-4) | Var.in - (4-7) | Prev.Defin. (4-5-6) | Somme Pagate | Da Pagate (10-8) | Tot.Imp. (8+9) | Diff.in + (10-7) | Diff.in - (7-10) | |
| 200.0 | Stipendi ed altri assegni fissi al personale di ruolo | 2.165.000,00 | 892.771,54 | 0,00 | 3.057.771,54 | 2.167.398,54 | 0,00 | 2.167.398,54 | 0,00 | 890.373,00 | |
| 210.0 | Rimborso stipendi ed altri assegni personale comandato | 1.050.000,00 | 0,00 | 238.000,00 | 812.000,00 | 0,00 | 812.000,00 | 812.000,00 | 0,00 | 0,00 | |
| 220.0 | Compensi personale a tempo determinato | 2.500.000,00 | 0,00 | 0,00 | 2.500.000,00 | 0,00 | 0,00 | 0,00 | 0,00 | 2.500.000,00 | |
| 230.0 | Fondo unico di amministrazione personale non dirigente | 685.000,00 | 0,00 | 0,00 | 685.000,00 | 342.102,03 | 0,00 | 342.102,03 | 0,00 | 342.897,97 | |
| 240.0 | Fondo per indennità dirigenti | 646.000,00 | 191.571,65 | 0,00 | 837.571,65 | 287.099,06 | 0,00 | 287.099,06 | 0,00 | 550.472,59 | |
| 242.0 | Fondo per applicazione art.31 CCNL Dirigenti (RC) | 10.000,00 | 16.100,00 | 0,00 | 26.100,00 | 0,00 | 0,00 | 0,00 | 0,00 | 26.100,00 | |
| 260.0 | Compensi per lavoro straordinario | 150.000,00 | 0,00 | 0,00 | 150.000,00 | 34.279,59 | 0,00 | 34.279,59 | 0,00 | 115.720,41 | |
| 270.0 | Indennità e rimborso spese per missioni in Italia | 250.000,00 | 0,00 | 0,00 | 250.000,00 | 83.506,28 | 0,00 | 83.506,28 | 0,00 | 166.493,72 | |
| 280.0 | Indennità e rimborso spese per missioni all'estero | 25.000,00 | 0,00 | 0,00 | 25.000,00 | 1.619,14 | 0,00 | 1.619,14 | 0,00 | 23.380,86 | |
| 290.0 | Indennità e rimborso spese di trasporto per trasferimenti | 0,00 | 0,00 | 0,00 | 0,00 | 0,00 | 0,00 | 0,00 | 0,00 | 0,00 | |
| 300.0 | IRAP | 430.000,00 | 0,00 | 0,00 | 430.000,00 | 233.918,59 | 2.643,50 | 236.562,09 | 0,00 | 193.437,91 | |
| 310.0 | Oneri previdenziali ed assistenziali a carico dell'Ente | 1.200.000,00 | 0,00 | 0,00 | 1.200.000,00 | 785.092,34 | 3.939,99 | 789.032,33 | 0,00 | 410.967,67 | |
| 320.0 | Somme occorrenti per la concessione di buoni pasto al personale | 175.000,00 | 0,00 | 0,00 | 175.000,00 | 66.682,09 | 38.485,52 | 105.167,61 | 0,00 | 69.832,39 | |
| 330.0 | Corsi per il personale e partecipazione alle spese per corsi indetti da enti, Istituzioni e amministrazioni varie | 100.000,00 | 0,00 | 0,00 | 100.000,00 | 996,00 | 996,00 | 1.992,00 | 0,00 | 98.008,00 | |

XVI LEGISLATURA — DISEGNI DI LEGGE E RELAZIONI — DOCUMENTI

| Capitolo | G E S T I O N E d e i R E S I D U I | | | | | | | G E S T I O N E d i C A S S A | | | | |
|----------|-------------------------------------|--------------|-------------------|----------------|------------------|------------------|--------------|-------------------------------|-------------------|-------------------|---------------------|--|
| | Residui Iniziali | Pagati | Da Pagare (16-14) | Totali (14+15) | Var.in + (16-13) | Var.in - (13-16) | Previsioni | Pagamenti | Diff.in + (20-19) | Diff.in - (19-20) | Tot. Residui (9+15) | |
| 2 | 13 | 14 | 15 | 16 | 17 | 18 | 19 | 20 | 21 | 22 | 23 | |
| 200.0 | 34.892,04 | 352,13 | 34.539,91 | 34.892,04 | 0,00 | 0,00 | 3.057.771,54 | 2.167.750,67 | 0,00 | 890.020,87 | 34.539,91 | |
| 210.0 | 2.833.742,13 | 1.657.859,16 | 1.175.882,95 | 2.833.742,13 | 0,00 | 0,00 | 812.000,00 | 1.657.859,16 | 845.859,16 | 0,00 | 1.987.882,95 | |
| 220.0 | 0,00 | 0,00 | 0,00 | 0,00 | 0,00 | 0,00 | 2.000.000,00 | 0,00 | 0,00 | 2.000.000,00 | 0,00 | |
| 230.0 | 227.313,58 | 190.418,27 | 36.895,31 | 227.313,58 | 0,00 | 0,00 | 685.000,00 | 532.520,30 | 0,00 | 152.479,70 | 36.895,31 | |
| 240.0 | 242.463,79 | 10.016,71 | 232.447,08 | 242.463,79 | 0,00 | 0,00 | 837.571,65 | 297.115,77 | 0,00 | 540.455,88 | 232.447,08 | |
| 242.0 | 0,00 | 0,00 | 0,00 | 0,00 | 0,00 | 0,00 | 26.100,00 | 0,00 | 0,00 | 26.100,00 | 0,00 | |
| 260.0 | 110.378,75 | 78.850,07 | 31.528,68 | 110.378,75 | 0,00 | 0,00 | 140.885,73 | 113.129,66 | 0,00 | 27.756,07 | 31.528,68 | |
| 270.0 | 15.537,47 | 8.984,59 | 6.552,88 | 15.537,47 | 0,00 | 0,00 | 202.620,60 | 92.490,87 | 0,00 | 110.129,73 | 6.552,88 | |
| 280.0 | 0,00 | 0,00 | 0,00 | 0,00 | 0,00 | 0,00 | 20.000,00 | 1.619,14 | 0,00 | 18.380,85 | 0,00 | |
| 290.0 | 0,00 | 0,00 | 0,00 | 0,00 | 0,00 | 0,00 | 0,00 | 0,00 | 0,00 | 0,00 | 0,00 | |
| 300.0 | 182.407,17 | 26.703,82 | 155.703,35 | 182.407,17 | 0,00 | 0,00 | 430.000,00 | 260.622,41 | 0,00 | 169.377,59 | 182.407,17 | |
| 310.0 | 213.035,67 | 73.887,49 | 139.148,18 | 213.035,67 | 0,00 | 0,00 | 1.200.000,00 | 858.879,83 | 0,00 | 341.020,17 | 143.086,17 | |
| 320.0 | 21.219,70 | 20.807,01 | 412,69 | 21.219,70 | 0,00 | 0,00 | 175.000,00 | 87.489,10 | 0,00 | 87.510,90 | 38.898,21 | |
| 330.0 | 0,00 | 0,00 | 0,00 | 0,00 | 0,00 | 0,00 | 80.000,00 | 996,00 | 0,00 | 79.004,00 | 996,00 | |

XVI LEGISLATURA — DISEGNI DI LEGGE E RELAZIONI — DOCUMENTI

| Capitolo | Denominazione | G E S T I O N E d i C O M P E T E N Z A | | | | | | | | | | | |
|----------|---------------------------------------------------------------------------------------|-----------------------------------------|--------------------|--------------------|-------------------------|--------------|---------------------|--------------------|------|--------------|----------------------|----------------------|--|
| | | 4 | 5 | 6 | 7 | 8 | 9 | 10 | 11 | 12 | Diff. in + (10-7) | Diff. in - (7-10) | |
| | | Previsione Iniziale | Var. in + (7-4) | Var. in - (4-7) | Prev. Defin. (4+5-6) | Somme Pagate | Da Pagate (10-8) | Tot. Imp. (8+9) | | | | | |
| 335.0 | COLLABORAZIONI COORDINATE E CONTINUATIVE | 100.000,00 | 0,00 | 0,00 | 100.000,00 | 37.250,00 | 19.650,00 | 56.900,00 | 0,00 | 43.100,00 | | | |
| | Totale 1.1.1.2 | 9.486.000,00 | 1.100.443,19 | 238.000,00 | 10.348.443,19 | 4.039.943,66 | 877.715,01 | 4.917.658,67 | 0,00 | 5.430.784,52 | | | |
| | 1.1.1.3 - USCITE PER L'ACQUISTO DI BENI DI CONSUMO E DI SERVIZI | | | | | | | | | | | | |
| 400.0 | Acquisto di libri, riviste, giornali ed altre pubblicazioni | 30.000,00 | 0,00 | 0,00 | 30.000,00 | 3.436,52 | 0,00 | 3.436,52 | 0,00 | 26.563,48 | | | |
| 410.0 | Acquisti di materiali di consumo e noleggio di materiale tecnico | 100.000,00 | 0,00 | 0,00 | 100.000,00 | 33.857,91 | 17.963,86 | 51.821,77 | 0,00 | 48.176,23 | | | |
| 420.0 | Uscite di rappresentanza | 0,00 | 0,00 | 0,00 | 0,00 | 0,00 | 0,00 | 0,00 | 0,00 | 0,00 | | | |
| 430.0 | Uscite per il funzionamento di commissioni, comitati, ecc | 10.000,00 | 0,00 | 0,00 | 10.000,00 | 0,00 | 0,00 | 0,00 | 0,00 | 10.000,00 | | | |
| 440.0 | Uscite per accertamenti sanitari | 50.000,00 | 0,00 | 0,00 | 50.000,00 | 5.613,27 | 27.595,20 | 33.208,47 | 0,00 | 16.791,53 | | | |
| 450.0 | Uscite per pubblicità | 1.440,00 | 0,00 | 288,00 | 1.152,00 | 0,00 | 0,00 | 0,00 | 0,00 | 1.152,00 | | | |
| 460.0 | Uscite per servizi informatici | 700.000,00 | 0,00 | 0,00 | 700.000,00 | 45.470,45 | 36.075,58 | 81.546,03 | 0,00 | 618.453,97 | | | |
| 470.0 | Uscite per cure, ricoveri e processi | 10.000,00 | 0,00 | 0,00 | 10.000,00 | 0,00 | 0,00 | 0,00 | 0,00 | 10.000,00 | | | |
| 480.0 | Acquisto vestiario, divise, attrezzature per dotazione individuale di sicurezza | 50.000,00 | 0,00 | 0,00 | 50.000,00 | 0,00 | 0,00 | 0,00 | 0,00 | 50.000,00 | | | |
| 490.0 | Fitto locali sede centrale e UUPP ed oneri condominiali | 1.500.000,00 | 300.000,00 | 0,00 | 1.800.000,00 | 210.952,83 | 990.985,88 | 1.201.938,71 | 0,00 | 598.061,29 | | | |
| 500.0 | Manutenzione, riparazione e adattamento di locali e relativi impianti | 360.000,00 | 0,00 | 0,00 | 360.000,00 | 15.750,00 | 0,00 | 15.750,00 | 0,00 | 344.250,00 | | | |

XVI LEGISLATURA — DISEGNI DI LEGGE E RELAZIONI — DOCUMENTI

| Capitolo | G E S T I O N E d e i R E S I D U I | | | | | | G E S T I O N E d i C A S S A | | | | | |
|-----------|-------------------------------------|--------------|-------------------|----------------|------------------|------------------|-------------------------------|--------------|-------------------|-------------------|---------------------|--|
| | Residui Iniziali | Pagati | Da Pagare (16-14) | Totali (14+15) | Var.in + (16-13) | Var.in - (13-16) | Previsioni | Pagamenti | Diff.in + (20-19) | Diff.in - (19-20) | Tot. Residui (9+15) | |
| | 13 | 14 | 15 | 16 | 17 | 18 | 19 | 20 | 21 | 22 | 23 | |
| 2 | | | | | | | | | | | | |
| 335.0 | 0,00 | 0,00 | 0,00 | 0,00 | 0,00 | 0,00 | 100.000,00 | 37.250,00 | 0,00 | 62.750,00 | 19.650,00 | |
| Totale | 3.880.990,30 | 2.067.879,27 | 1.813.111,03 | 3.880.990,30 | 0,00 | 0,00 | 9.766.949,52 | 6.107.822,93 | 845.859,18 | 4.504.985,77 | 2.690.826,04 | |
| 1.1.1.1.2 | | | | | | | | | | | | |
| 1.1.1.1.3 | | | | | | | | | | | | |
| 400.0 | 0,00 | 0,00 | 0,00 | 0,00 | 0,00 | 0,00 | 24.000,00 | 3.436,52 | 0,00 | 20.563,48 | 0,00 | |
| 410.0 | 22.723,10 | 19.346,52 | 3.376,58 | 22.723,10 | 0,00 | 0,00 | 98.178,48 | 53.204,43 | 0,00 | 44.974,05 | 21.340,44 | |
| 420.0 | 0,00 | 0,00 | 0,00 | 0,00 | 0,00 | 0,00 | 0,00 | 0,00 | 0,00 | 0,00 | 0,00 | |
| 430.0 | 750,00 | 750,00 | 0,00 | 750,00 | 0,00 | 0,00 | 8.600,00 | 750,00 | 0,00 | 7.850,00 | 0,00 | |
| 440.0 | 27.595,20 | 0,00 | 27.595,20 | 27.595,20 | 0,00 | 0,00 | 62.076,16 | 5.613,27 | 0,00 | 56.462,89 | 55.190,40 | |
| 450.0 | 0,00 | 0,00 | 0,00 | 0,00 | 0,00 | 0,00 | 1.152,00 | 0,00 | 0,00 | 1.152,00 | 0,00 | |
| 460.0 | 119.242,46 | 50.123,70 | 69.118,76 | 119.242,46 | 0,00 | 0,00 | 655.393,97 | 95.594,15 | 0,00 | 559.799,82 | 105.194,34 | |
| 470.0 | 0,00 | 0,00 | 0,00 | 0,00 | 0,00 | 0,00 | 8.000,00 | 0,00 | 0,00 | 8.000,00 | 0,00 | |
| 480.0 | 0,00 | 0,00 | 0,00 | 0,00 | 0,00 | 0,00 | 40.000,00 | 0,00 | 0,00 | 40.000,00 | 0,00 | |
| 490.0 | 808.815,64 | 83.143,33 | 725.672,31 | 808.815,64 | 0,00 | 0,00 | 1.608.373,62 | 294.096,16 | 0,00 | 1.314.277,46 | 1.716.688,19 | |
| 500.0 | 31.581,52 | 210,00 | 31.371,52 | 31.581,52 | 0,00 | 0,00 | 320.000,00 | 15.960,00 | 0,00 | 304.040,00 | 31.371,52 | |

XVI LEGISLATURA — DISEGNI DI LEGGE E RELAZIONI — DOCUMENTI

| Capitolo | Denominazione | G E S T I O N E d i C O M P E T E N Z A | | | | | | | | | | |
|----------|-------------------------------------------------------------------------------------------------------|-----------------------------------------|--------------------|-----------------------------|---------------------|---------------------|---------------------|---------------------|-------------|-------------|----------------------|----------------------|
| | | 4 | 5 | 6 | 7 | 8 | 9 | 10 | 11 | 12 | Diff. in + (10-7) | Diff. in - (7-10) |
| | Previsione Iniziale | Var. in + (7-4) | Var. in - (4-7) | Prev. Definitiva (4+5-6) | Somme Pagate | Da Pagare (10-8) | Tot. Imp. (8+9) | | | | | |
| 510.0 | Uscite postali e telegrafiche | 30.000,00 | 0,00 | 0,00 | 30.000,00 | 8.871,45 | 0,00 | 8.871,45 | 0,00 | 0,00 | 21.128,55 | |
| 520.0 | Uscite per studi, indagini e rilevazioni | 0,00 | 0,00 | 0,00 | 0,00 | 0,00 | 0,00 | 0,00 | 0,00 | 0,00 | 0,00 | |
| 530.0 | Uscite per l'organizzazione e la partecipazione a convegni, congressi, mostre ed altre manifestazioni | 0,00 | 0,00 | 0,00 | 0,00 | 0,00 | 0,00 | 0,00 | 0,00 | 0,00 | 0,00 | |
| 540.0 | Uscite per concorsi | 50.000,00 | 0,00 | 0,00 | 50.000,00 | 0,00 | 0,00 | 0,00 | 0,00 | 0,00 | 50.000,00 | |
| 550.0 | Manutenzione, riparazione e noleggio mezzi di trasporto | 80.000,00 | 0,00 | 0,00 | 80.000,00 | 4.306,19 | 0,00 | 4.306,19 | 0,00 | 0,00 | 75.693,81 | |
| 560.0 | Canoni d'acqua | 15.000,00 | 0,00 | 0,00 | 15.000,00 | 1.881,68 | 0,00 | 1.881,68 | 0,00 | 0,00 | 13.118,32 | |
| 570.0 | Spese per energia elettrica, gas e telefonia | 200.000,00 | 0,00 | 0,00 | 200.000,00 | 37.989,00 | 0,00 | 37.989,00 | 0,00 | 0,00 | 162.011,00 | |
| 580.0 | Spese di pulizia e servizi ausiliari | 150.000,00 | 70.000,00 | 0,00 | 220.000,00 | 33.600,00 | 0,00 | 33.600,00 | 0,00 | 0,00 | 186.400,00 | |
| 590.0 | Oneri e compensi per speciali incarichi | 20.000,00 | 0,00 | 0,00 | 20.000,00 | 5.000,03 | 0,00 | 5.000,03 | 0,00 | 0,00 | 14.999,97 | |
| 600.0 | Trasporti e facchinaggi | 200.000,00 | 0,00 | 0,00 | 200.000,00 | 0,00 | 6.600,00 | 6.600,00 | 0,00 | 0,00 | 193.400,00 | |
| 610.0 | Premi di assicurazione | 100.000,00 | 0,00 | 0,00 | 100.000,00 | 56.770,57 | 0,00 | 56.770,57 | 0,00 | 0,00 | 43.229,43 | |
| 620.0 | Consulenze | 13.000,00 | 0,00 | 2.331,18 | 10.668,82 | 0,00 | 2.448,00 | 2.448,00 | 0,00 | 0,00 | 8.220,82 | |
| 622.0 | Uscite per pubblicazioni bandi, bandi di gara, avvisi | 48.560,00 | 0,00 | 0,00 | 48.560,00 | 10.810,00 | 0,00 | 10.810,00 | 0,00 | 0,00 | 37.750,00 | |
| 640.0 | Spese per comiti e attribuzioni del RID art.10 DPR 136/03 | 0,00 | 0,00 | 0,00 | 0,00 | 0,00 | 0,00 | 0,00 | 0,00 | 0,00 | 0,00 | |
| | Totale 1.1.1.3 | 3.718.000,00 | 370.000,00 | 2.619,18 | 4.085.380,82 | 474.309,90 | 1.081.668,52 | 1.555.978,42 | 0,00 | 0,00 | 2.529.402,40 | |

XVI LEGISLATURA — DISEGNI DI LEGGE E RELAZIONI — DOCUMENTI

| Capitolo | G E S T I O N E d e i R E S I D U I | | | | | | G E S T I O N E d i C A S S A | | | | | |
|----------|-------------------------------------|--------------|----------------------------|-------------------------|---------------------------|---------------------------|-------------------------------|-----------------|----------------------------|----------------------------|------------------------------|--|
| | Residui Iniziali 13 | Pagati 14 | Da Pagare (16-14) 15 | Totali (14+15) 16 | Var.in + (16-13) 17 | Var.in - (13-16) 18 | Previsioni 19 | Pagamenti 20 | Diff.in + (20-19) 21 | Diff.in - (19-20) 22 | Tot. Residui (9+15) 23 | |
| 2 | | | | | | | | | | | | |
| 510.0 | 5.520,50 | 5.210,72 | 309,78 | 5.520,50 | 0,00 | 0,00 | 27.324,03 | 14.082,17 | 0,00 | 13.241,86 | 309,78 | |
| 520.0 | 334.547,16 | 0,00 | 334.547,16 | 334.547,16 | 0,00 | 0,00 | 283.637,73 | 0,00 | 0,00 | 283.637,73 | 334.547,16 | |
| 530.0 | 0,00 | 0,00 | 0,00 | 0,00 | 0,00 | 0,00 | 0,00 | 0,00 | 0,00 | 0,00 | 0,00 | |
| 540.0 | 0,00 | 0,00 | 0,00 | 0,00 | 0,00 | 0,00 | 40.000,00 | 0,00 | 0,00 | 40.000,00 | 0,00 | |
| 550.0 | 19.130,73 | 11.940,21 | 7.190,52 | 19.130,73 | 0,00 | 0,00 | 79.304,58 | 16.246,40 | 0,00 | 63.058,18 | 7.190,52 | |
| 560.0 | 0,00 | 0,00 | 0,00 | 0,00 | 0,00 | 0,00 | 12.000,00 | 1.881,68 | 0,00 | 10.118,32 | 0,00 | |
| 570.0 | 65.119,60 | 2.470,00 | 62.649,60 | 65.119,60 | 0,00 | 0,00 | 164.087,07 | 40.459,00 | 0,00 | 123.628,07 | 62.649,60 | |
| 580.0 | 53.293,88 | 0,00 | 53.293,88 | 53.293,88 | 0,00 | 0,00 | 152.940,75 | 33.600,00 | 0,00 | 119.340,75 | 53.293,88 | |
| 590.0 | 11.340,00 | 11.266,66 | 73,34 | 11.340,00 | 0,00 | 0,00 | 24.000,00 | 16.266,66 | 0,00 | 7.733,34 | 73,34 | |
| 600.0 | 12.000,00 | 0,00 | 12.000,00 | 12.000,00 | 0,00 | 0,00 | 160.000,00 | 0,00 | 0,00 | 160.000,00 | 18.600,00 | |
| 610.0 | 0,00 | 0,00 | 0,00 | 0,00 | 0,00 | 0,00 | 80.000,00 | 56.770,57 | 0,00 | 23.229,43 | 0,00 | |
| 620.0 | 19.584,00 | 19.584,00 | 0,00 | 19.584,00 | 0,00 | 0,00 | 23.736,02 | 19.584,00 | 0,00 | 4.152,02 | 2.448,00 | |
| 622.0 | 0,00 | 0,00 | 0,00 | 0,00 | 0,00 | 0,00 | 48.560,00 | 10.810,00 | 0,00 | 37.750,00 | 0,00 | |
| 640.0 | 0,00 | 0,00 | 0,00 | 0,00 | 0,00 | 0,00 | 0,00 | 0,00 | 0,00 | 0,00 | 0,00 | |
| Totale | 1.531.243,79 | 204.045,14 | 1.327.198,65 | 1.531.243,79 | 0,00 | 0,00 | 3.921.364,41 | 678.355,04 | 0,00 | 3.243.009,37 | 2.408.867,17 | |

XVI LEGISLATURA — DISEGNI DI LEGGE E RELAZIONI — DOCUMENTI

| Capitolo | Denominazione | G E S T I O N E d i C O M P E T E N Z A | | | | | | | | | |
|----------|------------------------------------------------------------------------------------------------------------|-------------------------------------------|-------------------|----------------|---------------------|--------------|---------------------|---------------------|------------------|---------------------|--|
| | | 4 | 5 | 6 | 7 | 8 | 9 | 10 | 11 | 12 | |
| | | Previsione Iniziale | Var.in + (7-4) | Var.in - (4-7) | Prev.Defin. (4+5-6) | Somme Pagate | Da Pagare (10-8) | Tot.Imp. (8+9) | Diff.in + (10-7) | Diff.in - (7-10) | |
| 2 | 3 | | | | | | | | | | |
| | 1.1.2 - INTERVENTI DIVERSI | | | | | | | | | | |
| | 1.1.2.1 - USCITE PER PRESTAZIONI ISTITUZIONALI | | | | | | | | | | |
| 630.0 | Compensi Comitato alta sorveglianza DL 79/2004 | 50.000,00 | 0,00 | 0,00 | 50.000,00 | 0,00 | 0,00 | 0,00 | 0,00 | 50.000,00 | |
| 632.0 | Spese per assistenza tecnica specialistica e fornitura dati - art. 10 DPR 136/03 | 1.000.000,00 | 0,00 | 0,00 | 1.000.000,00 | 0,00 | 0,00 | 0,00 | 0,00 | 1.000.000,00 | |
| 634.0 | Spese per organizzazione corsi per aggiornamento art.10 DPR 136/03 | 400.000,00 | 0,00 | 0,00 | 400.000,00 | 0,00 | 0,00 | 0,00 | 0,00 | 400.000,00 | |
| 636.0 | Spese per partecipazione ad organismi associativi nazionali internazionali art.10 DPR 136/03 | 250.000,00 | 0,00 | 0,00 | 250.000,00 | 0,00 | 0,00 | 0,00 | 0,00 | 250.000,00 | |
| 638.0 | Spese promozione di studi e conferenze di esperti per accordi con organismi anche esteri art.10 DPR 136/03 | 200.000,00 | 0,00 | 0,00 | 200.000,00 | 0,00 | 0,00 | 0,00 | 0,00 | 200.000,00 | |
| 795.0 | Spese per progetti comunitari | 150.000,00 | 0,00 | 0,00 | 150.000,00 | 0,00 | 0,00 | 0,00 | 0,00 | 150.000,00 | |
| | Totale 1.1.2.1 | 2.050.000,00 | 0,00 | 0,00 | 2.050.000,00 | 0,00 | 0,00 | 0,00 | 0,00 | 2.050.000,00 | |
| | 1.1.2.2 - Trasferimenti passivi | | | | | | | | | | |
| 750.0 | Quota proporzionale ART.12, COMMA 3 DPR 136/03 | 1.683.647,45 | 566.771,10 | 0,00 | 2.250.418,55 | 0,00 | 2.250.418,55 | 2.250.418,55 | 0,00 | 0,00 | |
| 752.0 | Riduzione consumi intermedi da trasferire allo Stato | 214.680,88 | 30.967,58 | 0,00 | 245.648,46 | 0,00 | 0,00 | 0,00 | 0,00 | 245.648,46 | |
| 791.0 | Fondo per le politiche sociali Art.59, comma 44, L.449/97 | 906,40 | 0,00 | 0,00 | 906,40 | 0,00 | 0,00 | 0,00 | 0,00 | 906,40 | |
| | Totale 1.1.2.2 | 1.899.234,73 | 597.738,68 | 0,00 | 2.496.973,41 | 0,00 | 2.250.418,55 | 2.250.418,55 | 0,00 | 246.554,86 | |

XVI LEGISLATURA — DISEGNI DI LEGGE E RELAZIONI — DOCUMENTI

| Capitolo | G E S T I O N E d e l R E S I D U I | | | | | | | | | | G E S T I O N E d i C A S S A | | | |
|---------------|-------------------------------------|-------------|-------------------|------------------|------------------|------------------|---------------------|-------------|-------------------|---------------------|-------------------------------|--|--|--|
| | Residui Iniziali | Pagati | Da Pagare (16-14) | Totali (14+15) | Var.in + (16-13) | Var.in - (13-16) | Previsioni | Pagamenti | Diff.in + (20-19) | Diff.in - (19-20) | Tot. Residui (9+15) | | | |
| 2 | 13 | 14 | 15 | 16 | 17 | 18 | 19 | 20 | 21 | 22 | 23 | | | |
| 1.1.2 | | | | | | | | | | | | | | |
| 1.1.2.1 | | | | | | | | | | | | | | |
| 630.0 | 50.000,00 | 0,00 | 50.000,00 | 50.000,00 | 0,00 | 0,00 | 80.000,00 | 0,00 | 0,00 | 80.000,00 | 50.000,00 | | | |
| 632.0 | 0,00 | 0,00 | 0,00 | 0,00 | 0,00 | 0,00 | 800.000,00 | 0,00 | 0,00 | 800.000,00 | 0,00 | | | |
| 634.0 | 0,00 | 0,00 | 0,00 | 0,00 | 0,00 | 0,00 | 300.000,00 | 0,00 | 0,00 | 300.000,00 | 0,00 | | | |
| 636.0 | 0,00 | 0,00 | 0,00 | 0,00 | 0,00 | 0,00 | 200.000,00 | 0,00 | 0,00 | 200.000,00 | 0,00 | | | |
| 638.0 | 0,00 | 0,00 | 0,00 | 0,00 | 0,00 | 0,00 | 160.000,00 | 0,00 | 0,00 | 160.000,00 | 0,00 | | | |
| 795.0 | 0,00 | 0,00 | 0,00 | 0,00 | 0,00 | 0,00 | 150.000,00 | 0,00 | 0,00 | 150.000,00 | 0,00 | | | |
| Totale | 50.000,00 | 0,00 | 50.000,00 | 50.000,00 | 0,00 | 0,00 | 1.690.000,00 | 0,00 | 0,00 | 1.690.000,00 | 50.000,00 | | | |
| 1.1.2.2 | | | | | | | | | | | | | | |
| 750.0 | 0,00 | 0,00 | 0,00 | 0,00 | 0,00 | 0,00 | 2.250.418,55 | 0,00 | 0,00 | 2.250.418,55 | 2.250.418,55 | | | |
| 752.0 | 0,00 | 0,00 | 0,00 | 0,00 | 0,00 | 0,00 | 245.648,46 | 0,00 | 0,00 | 245.648,46 | 0,00 | | | |
| 791.0 | 0,00 | 0,00 | 0,00 | 0,00 | 0,00 | 0,00 | 906,40 | 0,00 | 0,00 | 906,40 | 0,00 | | | |
| Totale | 0,00 | 0,00 | 0,00 | 0,00 | 0,00 | 0,00 | 2.496.973,41 | 0,00 | 0,00 | 2.496.973,41 | 2.250.418,55 | | | |

| Capitolo | Denominazione | G E S T I O N E d i C O M P E T E N Z A | | | | | | | | | | |
|----------|----------------------------------------------------------------------|-------------------------------------------|----------------|----------------|---------------------|--------------|------------------|----------------|------------------|------------------|--|--|
| | | 4 | 5 | 6 | 7 | 8 | 9 | 10 | 11 | 12 | | |
| | | Previsione Iniziale | Var.in + (7-4) | Var.in - (4-7) | Prev.Defin. (4+5-6) | Somme Pagate | Da Pagare (10-8) | Tot.Imp. (8+9) | Diff.in + (10-7) | Diff.in - (7-10) | | |
| 2 | 3 | | | | | | | | | | | |
| | 1.1.5 - ACCANTONAMENTI A FONDI RISCHI ED ONERI - FONDO DI RISERVA | | | | | | | | | | | |
| | 1.1.5.1 - ACCANTONAMENTI A FONDI RISCHI ED ONERI | | | | | | | | | | | |
| 910.0 | Fondi rischi ed oneri - art. 16 Regolamento di contabilità | 9.736.825,24 | 0,00 | 336.771,10 | 8.400.054,14 | 0,00 | 0,00 | 0,00 | 0,00 | 8.400.054,14 | | |
| 912.0 | Fondi speciali per spese future e oneri per il personale in servizio | 1.010.000,00 | 0,00 | 0,00 | 1.010.000,00 | 0,00 | 0,00 | 0,00 | 0,00 | 1.010.000,00 | | |
| | Totale 1.1.5.1 | 9.746.825,24 | 0,00 | 336.771,10 | 9.410.054,14 | 0,00 | 0,00 | 0,00 | 0,00 | 9.410.054,14 | | |
| | 1.1.5.2 - ACCANTONAMENTI A FONDO DI RISERVA | | | | | | | | | | | |
| 900.0 | Fondo di riserva - art.14 Regolamento di contabilità | 700.000,00 | 0,00 | 536.163,19 | 163.836,81 | 0,00 | 0,00 | 0,00 | 0,00 | 163.836,81 | | |
| | Totale 1.1.5.2 | 700.000,00 | 0,00 | 536.163,19 | 163.836,81 | 0,00 | 0,00 | 0,00 | 0,00 | 163.836,81 | | |
| | Totale TITOLO I - USCITE CORRENTI | 30.201.832,80 | 230.000,00 | 0,00 | 30.431.832,80 | 4.709.307,12 | 4.794.527,73 | 9.503.834,85 | 0,00 | 20.927.997,95 | | |

| Capitolo | G E S T I O N E d e i R E S I D U I | | | | | G E S T I O N E d i C A S S A | | | | | |
|---------------|-------------------------------------|--------------|-------------------|----------------|-------------------|-------------------------------|---------------|--------------|--------------------|--------------------|---------------------|
| | Residui Iniziali | Pagati | Da Pagare (16-14) | Totali (14+15) | Var. in + (16-13) | Var. in - (13-16) | Previsioni | Pagamenti | Diff. in + (20-19) | Diff. in - (19-20) | Tot. Residui (9+15) |
| 2 | 13 | 14 | 15 | 16 | 17 | 18 | 19 | 20 | 21 | 22 | 23 |
| 1.1.5 | 0,00 | | | | | | | | | | |
| 1.1.5.1 | 0,00 | | | | | | | | | | |
| 910.0 | 0,00 | 0,00 | 0,00 | 0,00 | 0,00 | 0,00 | 0,00 | 0,00 | 0,00 | 0,00 | 0,00 |
| 912.0 | 0,00 | 0,00 | 0,00 | 0,00 | 0,00 | 0,00 | 0,00 | 0,00 | 0,00 | 0,00 | 0,00 |
| Totale | 0,00 | 0,00 | 0,00 | 0,00 | 0,00 | 0,00 | 0,00 | 0,00 | 0,00 | 0,00 | 0,00 |
| 1.1.5.2 | | | | | | | | | | | |
| 900.0 | 0,00 | 0,00 | 0,00 | 0,00 | 0,00 | 0,00 | 23.836,81 | 0,00 | 0,00 | 23.836,81 | 0,00 |
| Totale | 0,00 | 0,00 | 0,00 | 0,00 | 0,00 | 0,00 | 23.836,81 | 0,00 | 0,00 | 23.836,81 | 0,00 |
| Totale Titolo | 5.511.271,16 | 2.298.922,69 | 3.212.348,47 | 5.511.271,16 | 0,00 | 0,00 | 19.511.358,88 | 7.008.229,81 | 0,00 | 12.503.129,07 | 8.006.876,20 |

XVI LEGISLATURA — DISEGNI DI LEGGE E RELAZIONI — DOCUMENTI

| Capitolo | Denominazione | G E S T I O N E d i C O M P E T E N Z A | | | | | | | | | |
|----------|-----------------------------------------------------------------------------------------------------------------|-----------------------------------------|-----------------|-----------------|--------------------------|--------------|------------------|-----------------|-------------------|-------------------|--|
| | | 4 | 5 | 6 | 7 | 8 | 9 | 10 | 11 | 12 | |
| | | Previsione Iniziale | Var. in + (7-4) | Var. in - (4-7) | Prev. Definitiva (4+5-6) | Somme Pagate | Da Pagate (10-8) | Tot. Imp. (8+9) | Diff. in + (10-7) | Diff. in - (7-10) | |
| 2 | 3 | | | | | | | | | | |
| | 1 - CENTRO DI RESPONSABILITA' AMMINISTRATIVO DIREZIONE GENERALE | | | | | | | | | | |
| | 1.2 - TITOLO II - USCITE IN CONTO CAPITALE | | | | | | | | | | |
| | 1.2.1 - INVESTIMENTI | | | | | | | | | | |
| | 1.2.1.1 - ACQUISIZIONE DI BENI DI USO DUREVOLE ED OPERE IMMOBILIARI | | | | | | | | | | |
| 2010.0 | Ricostruzioni, ripristini e trasformazioni di immobili | 500.000,00 | 0,00 | 0,00 | 500.000,00 | 0,00 | 0,00 | 0,00 | 0,00 | 500.000,00 | |
| | Totale 1.2.1.1 | 500.000,00 | 0,00 | 0,00 | 500.000,00 | 0,00 | 0,00 | 0,00 | 0,00 | 500.000,00 | |
| | 1.2.1.2 - Acquisizione di immobilizzazioni tecniche | | | | | | | | | | |
| 2100.0 | Acquisti e realizzazione di impianti, attrezzature e macchinari | 500.000,00 | 0,00 | 0,00 | 500.000,00 | 1.668,00 | 0,00 | 1.668,00 | 0,00 | 498.332,00 | |
| 2110.0 | Ripristini, trasformazioni e manutenzione straordinaria impianti, attrezzature e macchinari | 50.000,00 | 0,00 | 0,00 | 50.000,00 | 0,00 | 0,00 | 0,00 | 0,00 | 50.000,00 | |
| 2120.0 | Acquisti di automezzi | 100.000,00 | 0,00 | 0,00 | 100.000,00 | 0,00 | 0,00 | 0,00 | 0,00 | 100.000,00 | |
| 2130.0 | Grandi manutenzioni di automezzi | 20.000,00 | 0,00 | 0,00 | 20.000,00 | 0,00 | 0,00 | 0,00 | 0,00 | 20.000,00 | |
| 2140.0 | Mobili, arredi, macchine ed attrezzature d'ufficio, software e hardware gestionale e manutenzione straordinaria | 2.000.000,00 | 0,00 | 0,00 | 2.000.000,00 | 323,15 | 42.321,84 | 42.644,99 | 0,00 | 1.957.355,01 | |
| 2142.0 | Immobilizzazioni tecniche e oneri connessi | 2.000.000,00 | 0,00 | 0,00 | 2.000.000,00 | 0,00 | 0,00 | 0,00 | 0,00 | 2.000.000,00 | |
| | Totale 1.2.1.2 | 4.670.000,00 | 0,00 | 0,00 | 4.670.000,00 | 1.991,15 | 42.321,84 | 44.312,99 | 0,00 | 4.625.687,01 | |

XVI LEGISLATURA — DISEGNI DI LEGGE E RELAZIONI — DOCUMENTI

| Capitolo | G E S T I O N E d e i R E S I D U I | | | | | G E S T I O N E d i C A S S A | | | | | |
|----------------|-------------------------------------|------------|-------------------|----------------|------------------|-------------------------------|--------------|------------|-------------------|-------------------|---------------------|
| | Residui Iniziali | Pagati | Da Pagare (16-14) | Totali (14+15) | Var.in + (16-13) | Var.in - (13-16) | Previsioni | Pagamenti | Diff.in + (20-19) | Diff.in - (19-20) | Tot. Residui (9+15) |
| 2 | 13 | 14 | 15 | 16 | 17 | 18 | 19 | 20 | 21 | 22 | 23 |
| 1 | | | | | | | | | | | |
| 1.2 | | | | | | | | | | | |
| 1.2.1 | | | | | | | | | | | |
| 1.2.1.1 | | | | | | | | | | | |
| 2010.0 | 0,00 | 0,00 | 0,00 | 0,00 | 0,00 | 0,00 | 400.000,00 | 0,00 | 0,00 | 400.000,00 | 0,00 |
| Totale 1.2.1.1 | 0,00 | 0,00 | 0,00 | 0,00 | 0,00 | 0,00 | 400.000,00 | 0,00 | 0,00 | 400.000,00 | 0,00 |
| 1.2.1.2 | | | | | | | | | | | |
| 2100.0 | 0,00 | 0,00 | 0,00 | 0,00 | 0,00 | 0,00 | 400.000,00 | 1.668,00 | 0,00 | 398.332,00 | 0,00 |
| 2110.0 | 0,00 | 0,00 | 0,00 | 0,00 | 0,00 | 0,00 | 40.000,00 | 0,00 | 0,00 | 40.000,00 | 0,00 |
| 2120.0 | 0,00 | 0,00 | 0,00 | 0,00 | 0,00 | 0,00 | 80.000,00 | 0,00 | 0,00 | 80.000,00 | 0,00 |
| 2130.0 | 0,00 | 0,00 | 0,00 | 0,00 | 0,00 | 0,00 | 16.000,00 | 0,00 | 0,00 | 16.000,00 | 0,00 |
| 2140.0 | 188.831,42 | 135.997,45 | 52.833,97 | 188.831,42 | 0,00 | 0,00 | 1.676.693,01 | 136.320,60 | 0,00 | 1.540.372,41 | 95.155,81 |
| 2142.0 | 0,00 | 0,00 | 0,00 | 0,00 | 0,00 | 0,00 | 1.600.000,00 | 0,00 | 0,00 | 1.600.000,00 | 0,00 |
| Totale 1.2.1.2 | 188.831,42 | 135.997,45 | 52.833,97 | 188.831,42 | 0,00 | 0,00 | 3.812.693,01 | 137.988,60 | 0,00 | 3.674.704,41 | 95.155,81 |

XVI LEGISLATURA — DISEGNI DI LEGGE E RELAZIONI — DOCUMENTI

| Capitolo | Denominazione | G E S T I O N E d i C O M P E T E N Z A | | | | | | | | | |
|----------|-----------------------------------------------------------------------------------------------------------------------------|-------------------------------------------|-------------------|-------------------|------------------------|--------------|---------------------|-------------------|---------------------|---------------------|--|
| | | 4 | 5 | 6 | 7 | 8 | 9 | 10 | 11 | 12 | |
| | | Previsione Iniziale | Var.in + (7-4) | Var.in - (4-7) | Prev.Defin. (4+5-6) | Somme Pagate | Da Pagate (10-8) | Tot.Imp. (8+9) | Diff.in + (10-7) | Diff.in - (7-10) | |
| 2 | 3 | | | | | | | | | | |
| | 1.2.1.3 - PARTECIPAZIONI E ACQUISTO DI BENI MOBILIARI | | | | | | | | | | |
| 3000.0 | Software e hardware specialistico,grandi progetti di informatizzazione,infrastrutturaz.manute nzione straordinaria | 6.500.000,00 | 0,00 | 0,00 | 6.500.000,00 | 13.080,00 | 10.656,00 | 23.736,00 | 0,00 | 6.476.264,00 | |
| 3020.0 | Convenzioni per studi, indagini e ricerche | 250.000,00 | 0,00 | 0,00 | 250.000,00 | 0,00 | 0,00 | 0,00 | 0,00 | 250.000,00 | |
| 3022.0 | Immobilitazioni finanziarie, immateriali e beni strumentali | 3.667.000,00 | 0,00 | 0,00 | 3.667.000,00 | 0,00 | 0,00 | 0,00 | 0,00 | 3.667.000,00 | |
| 3024.0 | Immobilitazioni finanziarie, immateriali e beni strumentali | 3.333.000,00 | 0,00 | 0,00 | 3.333.000,00 | 0,00 | 0,00 | 0,00 | 0,00 | 3.333.000,00 | |
| | Totale 1.2.1.3 | 13.750.000,00 | 0,00 | 0,00 | 13.750.000,00 | 13.080,00 | 10.656,00 | 23.736,00 | 0,00 | 13.726.264,00 | |
| | 1.2.2 - ONERI COMUNI | | | | | | | | | | |
| | 1.2.2.1 - RIMBORSI DI MUTUI | | | | | | | | | | |
| | Totale 1.2.2.1 | 0,00 | 0,00 | 0,00 | 0,00 | 0,00 | 0,00 | 0,00 | 0,00 | 0,00 | |
| | 1.2.3 - MUTUI DI CUI AL D.L. N.79 DEL 29 MARZO 2004 | | | | | | | | | | |
| | 1.2.3.1 - MUTUI DI CUI AL D.L. N.79 DEL 29 MARZO 2004 | | | | | | | | | | |
| 2031.0 | MUTUI DI CUI AL D.L. N.79 DEL 29 MARZO 2004 | 10.362.000,00 | 0,00 | 0,00 | 10.362.000,00 | 0,00 | 0,00 | 0,00 | 0,00 | 10.362.000,00 | |
| | Totale 1.2.3.1 | 10.362.000,00 | 0,00 | 0,00 | 10.362.000,00 | 0,00 | 0,00 | 0,00 | 0,00 | 10.362.000,00 | |
| | Totale TITOLO II - USCITE IN CONTO CAPITALE | 29.282.000,00 | 0,00 | 0,00 | 29.282.000,00 | 15.071,15 | 52.977,84 | 68.048,99 | 0,00 | 29.213.951,01 | |

XVI LEGISLATURA — DISEGNI DI LEGGE E RELAZIONI — DOCUMENTI

| Capitolo | G E S T I O N E d e i R E S I D U I | | | | | | | | | | G E S T I O N E d i C A S S A | | | | |
|----------------------|-------------------------------------|-------------------|-------------------|-------------------|------------------|------------------|----------------------|-------------------|-------------------|----------------------|-------------------------------|--|--|--|--|
| | Residui Iniziali | Pagati | Da Pagare (16-14) | Totale (14+15) | Var.in + (16-13) | Var.in - (13-16) | Previsioni | Pagamenti | Diff.in + (20-19) | Diff.in - (19-20) | Tot. Residui (9+15) | | | | |
| 2 | 13 | 14 | 15 | 16 | 17 | 18 | 19 | 20 | 21 | 22 | 23 | | | | |
| 1.2.1.1.3 | | | | | | | | | | | | | | | |
| 3000.0 | 226.320,00 | 96.720,00 | 129.600,00 | 226.320,00 | 0,00 | 0,00 | 4.657.900,90 | 109.800,00 | 0,00 | 4.548.100,90 | 140.256,00 | | | | |
| 3020.0 | 0,00 | 0,00 | 0,00 | 0,00 | 0,00 | 0,00 | 200.000,00 | 0,00 | 0,00 | 200.000,00 | 0,00 | | | | |
| 3022.0 | 0,00 | 0,00 | 0,00 | 0,00 | 0,00 | 0,00 | 2.933.600,00 | 0,00 | 0,00 | 2.933.600,00 | 0,00 | | | | |
| 3024.0 | 0,00 | 0,00 | 0,00 | 0,00 | 0,00 | 0,00 | 2.666.400,00 | 0,00 | 0,00 | 2.666.400,00 | 0,00 | | | | |
| Totale | 226.320,00 | 96.720,00 | 129.600,00 | 226.320,00 | 0,00 | 0,00 | 10.457.900,90 | 109.800,00 | 0,00 | 10.348.100,90 | 140.256,00 | | | | |
| 1.2.2 | | | | | | | | | | | | | | | |
| 1.2.2.1 | | | | | | | | | | | | | | | |
| 1.2.2.1 | 0,00 | 0,00 | 0,00 | 0,00 | 0,00 | 0,00 | 0,00 | 0,00 | 0,00 | 0,00 | 0,00 | | | | |
| 1.2.3 | | | | | | | | | | | | | | | |
| 1.2.3.1 | | | | | | | | | | | | | | | |
| 2031.0 | 0,00 | 0,00 | 0,00 | 0,00 | 0,00 | 0,00 | 10.362.000,00 | 0,00 | 0,00 | 10.362.000,00 | 0,00 | | | | |
| Totale | 0,00 | 0,00 | 0,00 | 0,00 | 0,00 | 0,00 | 10.362.000,00 | 0,00 | 0,00 | 10.362.000,00 | 0,00 | | | | |
| Totale Titolo | 415.151,42 | 222.717,45 | 182.433,97 | 415.151,42 | 0,00 | 0,00 | 25.032.553,91 | 247.788,60 | 0,00 | 24.784.805,31 | 235.411,81 | | | | |

| Capitolo | Denominazione | G E S T I O N E d i C O M P E T E N Z A | | | | | | | | | | | |
|----------|--------------------------------------------------------------------|-----------------------------------------|-------------------|-------------------|--------------------------|--------------|---------------------|--------------------|---------------------|---------------------|--|--|--|
| | | 4 | 5 | 6 | 7 | 8 | 9 | 10 | 11 | 12 | | | |
| | | Previsione Iniziale | Var.in + (7-4) | Var.in - (4-7) | Prev. Def.in. (4+5-6) | Somme Pagate | Da Pagate (10-8) | Tot. Imp. (8+9) | Diff.in + (10-7) | Diff.in - (7-10) | | | |
| 2 | 3 | 4 | 5 | 6 | 7 | 8 | 9 | 10 | 11 | 12 | | | |
| | 1 - CENTRO DI RESPONSABILITA' AMMINISTRATIVO DIREZIONE GENERALE | | | | | | | | | | | | |
| | 1.4 - TITOLO IV - PARTITE DI GIRO | | | | | | | | | | | | |
| | 1.4.1 - USCITE AVENTI NATURA DI PARTITE DI GIRO | | | | | | | | | | | | |
| | 1.4.1.1 - USCITE AVENTI NATURA DI PARTITE DI GIRO | | | | | | | | | | | | |
| 8000.0 | Ritenute erariali | 900.000,00 | 250.000,00 | 0,00 | 1.150.000,00 | 765.747,16 | 0,00 | 765.747,16 | 0,00 | 384.252,84 | | | |
| 8010.0 | Ritenute previdenziali ed assistenziali | 900.000,00 | 0,00 | 380.000,00 | 520.000,00 | 337.848,47 | 7.038,92 | 344.887,39 | 0,00 | 175.112,61 | | | |
| 8020.0 | Trattenute a favore di terzi | 100.000,00 | 0,00 | 50.000,00 | 50.000,00 | 22.536,49 | 0,00 | 22.536,49 | 0,00 | 27.463,51 | | | |
| 8040.0 | Partite in conto sospesi | 100.000,00 | 180.000,00 | 0,00 | 280.000,00 | 167.250,00 | 0,00 | 167.250,00 | 0,00 | 112.750,00 | | | |
| | Totale 1.4.1.1 | 2.000.000,00 | 430.000,00 | 430.000,00 | 2.000.000,00 | 1.293.382,12 | 7.038,92 | 1.300.421,04 | 0,00 | 699.578,96 | | | |
| | Totale TITOLO IV - PARTITE DI GIRO | 2.000.000,00 | 0,00 | 0,00 | 2.000.000,00 | 1.293.382,12 | 7.038,92 | 1.300.421,04 | 0,00 | 699.578,96 | | | |

XVI LEGISLATURA — DISEGNI DI LEGGE E RELAZIONI — DOCUMENTI

| Capitolo | G E S T I O N E d e i R E S I D U I | | | | | G E S T I O N E d i C A S S A | | | | | |
|------------------|-------------------------------------|--------------|-------------------------|----------------------|------------------------|-------------------------------|------------------|-----------------|-------------------------|-------------------------|---------------------------|
| | Residui Iniziali 13 | Pagati 14 | Da Pagare (16-14) 15 | Totali (14+15) 16 | Var.in + (16-13) 17 | Var.in - (13-16) 18 | Previsioni 19 | Pagamenti 20 | Diff.in + (20-19) 21 | Diff.in - (19-20) 22 | Tot. Residui (9+15) 23 |
| 2 | | | | 0,00 | 0,00 | 0,00 | 0,00 | 0,00 | 0,00 | 0,00 | 0,00 |
| 1 | | | | | | | | | | | |
| 1.4 | | | | | | | | | | | |
| 1.4.1 | | | | | | | | | | | |
| 1.4.1.1 | | | | | | | | | | | |
| 1.4.1.1.1 | | | | | | | | | | | |
| 8000.0 | 938,33 | 0,00 | 938,33 | 938,33 | 0,00 | 0,00 | 1.150.000,00 | 765.747,16 | 0,00 | 384.252,84 | 933,33 |
| 8010.0 | 0,00 | 0,00 | 0,00 | 0,00 | 0,00 | 0,00 | 520.000,00 | 337.848,47 | 0,00 | 182.151,53 | 7.033,92 |
| 8020.0 | 0,00 | 0,00 | 0,00 | 0,00 | 0,00 | 0,00 | 50.000,00 | 22.536,49 | 0,00 | 27.463,51 | 3,00 |
| 8040.0 | 0,00 | 0,00 | 0,00 | 0,00 | 0,00 | 0,00 | 280.000,00 | 167.250,00 | 0,00 | 112.750,00 | 3,00 |
| Totale 1.4.1.1.1 | 938,33 | 0,00 | 938,33 | 938,33 | 0,00 | 0,00 | 2.000.000,00 | 1.293.382,12 | 0,00 | 706.617,88 | 7.977,25 |
| Totale Titolo | 938,33 | 0,00 | 938,33 | 938,33 | 0,00 | 0,00 | 2.000.000,00 | 1.293.382,12 | 0,00 | 706.617,88 | 7.977,25 |

| Capitolo | Denominazione | G E S T I O N E d i C O M P E T E N Z A | | | | | | | | | |
|----------|-------------------------------|-----------------------------------------|--------------------|--------------------|-----------------------------|--------------|---------------------|--------------------|----------------------|----------------------|--|
| | | 4 | 5 | 6 | 7 | 8 | 9 | 10 | 11 | 12 | |
| | | Previsione Iniziale | Var. in + (7-4) | Var. in - (4-7) | Prev. Definitiva (4+5-6) | Somme Pagate | Da Pagare (10-8) | Tot. Imp. (8+9) | Diff. in + (10-7) | Diff. in - (7-10) | |
| 2 | 3 | | | | | | | | | | |
| | Riepilogo dei titoli C.D.R. 1 | | | | | | | | | | |
| | Titolo I | 30.201.832,80 | 230.000,00 | 0,00 | 30.431.832,80 | 4.709.307,12 | 4.794.527,73 | 9.503.834,85 | 0,00 | 20.927.997,95 | |
| | Titolo II | 29.282.000,00 | 0,00 | 0,00 | 29.282.000,00 | 15.071,15 | 52.977,84 | 68.048,99 | 0,00 | 29.213.951,01 | |
| | Titolo III | 0,00 | 0,00 | 0,00 | 0,00 | 0,00 | 0,00 | 0,00 | 0,00 | 0,00 | |
| | Titolo IV | 2.000.000,00 | 0,00 | 0,00 | 2.000.000,00 | 1.293.382,12 | 7.038,92 | 1.300.421,04 | 0,00 | 699.578,96 | |
| | TOTALE DELLE USCITE C.D.R. 1 | 61.483.832,80 | 230.000,00 | 0,00 | 61.713.832,80 | 6.017.760,39 | 4.854.544,49 | 10.872.304,88 | 0,00 | 50.841.527,92 | |

XVI LEGISLATURA - DISEGNI DI LEGGE E RELAZIONI - DOCUMENTI

| Capitolo | G E S T I O N E d e i R E S I D U I | | | | | | G E S T I O N E d i C A S S A | | | | | |
|---------------|-------------------------------------|--------------|----------------------|-------------------|----------------------|----------------------|-------------------------------|--------------|-----------------------|-----------------------|------------------------|--|
| | Residui Iniziali | Pagati | Da Pagare (16-14) | Totali (14+15) | Var. in + (16-13) | Var. in - (13-16) | Previsioni | Pagamenti | Diff. in + (20-19) | Diff. in - (19-20) | Tot. Residui (9+15) | |
| 2 | 13 | 14 | 15 | 16 | 17 | 18 | 19 | 20 | 21 | 22 | 23 | |
| Titolo I | 5.511.271,16 | 2.298.222,69 | 3.212.348,47 | 5.511.271,16 | 0,00 | 0,00 | 19.511.358,88 | 7.008.229,81 | 0,00 | 12.503.129,07 | 8.006.876,20 | |
| Titolo II | 415.151,42 | 232.717,45 | 182.433,97 | 415.151,42 | 0,00 | 0,00 | 25.032.593,91 | 247.788,60 | 0,00 | 24.784.805,31 | 235.411,81 | |
| Titolo III | 0,00 | 0,00 | 0,00 | 0,00 | 0,00 | 0,00 | 0,00 | 0,00 | 0,00 | 0,00 | 0,00 | |
| Titolo IV | 938,33 | 0,00 | 938,33 | 938,33 | 0,00 | 0,00 | 2.000.000,00 | 1.293.382,12 | 0,00 | 706.617,88 | 7.977,25 | |
| Totale Titolo | 5.927.360,91 | 2.531.640,14 | 3.395.720,77 | 5.927.360,91 | 0,00 | 0,00 | 46.543.952,79 | 8.549.400,53 | 0,00 | 37.994.552,26 | 8.250.265,26 | |

| Capitolo 2 | Denominazione 3 | G E S T I O N E d i C O M P E T E N Z A | | | | | | | | | | | |
|---------------|------------------------------|-----------------------------------------|------------------------|------------------------|-----------------------------|-------------------|--------------------------|-------------------------|---------------------------|---------------------------|--|--|--|
| | | 4 Previsione Iniziale | 5 Var.in + (7-4) | 6 Var.in - (4-7) | 7 Prev.Defin. (4+5-6) | 8 Somme Pagate | 9 Da Pagare (10-8) | 10 Tot.Imp. (8+9) | 11 Diff.in + (10-7) | 12 Diff.in - (7-10) | | | |
| | RIEPILOGO GENERALE | | | | | | | | | | | | |
| | Titolo I | 30.201.632,80 | 230.000,00 | 0,00 | 30.431.632,80 | 4.709.307,12 | 4.794.527,73 | 2.503.834,85 | 0,00 | 20.927.997,95 | | | |
| | Titolo II | 29.282.000,00 | 0,00 | 0,00 | 29.282.000,00 | 15.071,15 | 52.977,84 | 68.048,99 | 0,00 | 29.213.951,01 | | | |
| | Titolo III | 0,00 | 0,00 | 0,00 | 0,00 | 0,00 | 0,00 | 0,00 | 0,00 | 0,00 | | | |
| | Titolo IV | 2.000.000,00 | 0,00 | 0,00 | 2.000.000,00 | 1.293.382,12 | 7.038,92 | 1.300.421,04 | 0,00 | 699.573,96 | | | |
| | TOTALE DELLE USCITE | 61.483.632,80 | 230.000,00 | 0,00 | 61.713.632,80 | 6.017.760,39 | 4.854.544,49 | 10.872.304,88 | 0,00 | 50.841.527,92 | | | |
| | Disavanzo di amministrazione | 0,00 | 0,00 | 0,00 | 0,00 | | | | | | | | |
| | TOTALE GENERALE DELLE USCITE | 61.483.632,80 | 230.000,00 | 0,00 | 61.713.632,80 | 6.017.760,39 | 4.854.544,49 | 10.872.304,88 | 0,00 | 50.841.527,92 | | | |

| Capitolo | G E S T I O N E d e i R E S I D U I | | | | | G E S T I O N E d i C A S S A | | | | | |
|---------------|-------------------------------------|--------------|----------------------------|-------------------------|---------------------------|-------------------------------|------------------|-----------------|----------------------------|----------------------------|------------------------------|
| | Residui Iniziali 13 | Pagati 14 | Da Pagare (16-14) 15 | Totali (14+15) 16 | Var.in + (16-13) 17 | Var.in - (13-16) 18 | Previsioni 19 | Pagamenti 20 | Diff.in + (20-19) 21 | Diff.in - (19-20) 22 | Tot. Residui (9+15) 23 |
| 2 | | | | | | | | | | | |
| Titolo I | 5.511.271,16 | 2.298.922,69 | 3.212.348,47 | 5.511.271,16 | 0,00 | 0,00 | 19.511.358,88 | 7.008.229,81 | 0,00 | 12.503.129,07 | 8.006.875,20 |
| Titolo II | 415.151,42 | 232.717,45 | 182.433,97 | 415.151,42 | 0,00 | 0,00 | 25.032.593,91 | 247.788,60 | 0,00 | 24.784.805,31 | 235.411,81 |
| Titolo III | 0,00 | 0,00 | 0,00 | 0,00 | 0,00 | 0,00 | 0,00 | 0,00 | 0,00 | 0,00 | 0,00 |
| Titolo IV | 938,33 | 0,00 | 938,33 | 938,33 | 0,00 | 0,00 | 2.000.000,00 | 1.293.382,12 | 0,00 | 706.617,88 | 7.977,25 |
| Totale Titolo | 5.927.360,91 | 2.531.640,14 | 3.395.720,77 | 5.927.360,91 | 0,00 | 0,00 | 46.543.952,79 | 8.549.400,53 | 0,00 | 37.994.552,26 | 8.250.265,26 |
| Totale Titolo | 5.927.360,91 | 2.531.640,14 | 3.395.720,77 | 5.927.360,91 | 0,00 | 0,00 | 46.543.952,79 | 8.549.400,53 | 0,00 | 37.994.552,26 | 8.250.265,26 |

| | ATTIVITA' | | PASSIVITA' | | ANNO | |
|------------------------------------------------------------------------------------------------------------------------------|---------------|---------------|------------|------|---------------|---------------|
| | 2006 | 2005 | 2006 | 2005 | 2006 | 2005 |
| C) ATTIVO CIRCOLANTE | | | | | | |
| I. Rimanenze | | | | | | |
| 1) materie prime, sussidiarie e di consumo | | | | | 886.772,83 | 553.833,00 |
| 2) prodotti in corso di lavorazione e semilavorati | | | | | | |
| 3) lavori in corso | | | | | | |
| 4) prodotti finiti e merci | | | | | 3.939.948,48 | 1.525.592,92 |
| 5) acconti | | | | | 4.826.721,31 | 2.079.425,92 |
| Totale | | | | | 143.896,50 | 143.896,50 |
| II. Residui attivi, con separata indicazione, per ciascuna voce, degli importi esigibili oltre l'esercizio successivo | | | | | | |
| 1) Crediti verso utenti, clienti ecc. | 10.423.000,41 | 2.302.096,31 | | | | |
| 2) Crediti verso iscritti, soci e terzi | | | | | | |
| 3) Crediti verso imprese controllate e collegate | 12.128.321,08 | 6.943.467,75 | | | | |
| 4) Crediti verso lo Stato ed altri soggetti pubblici | | | | | | |
| 4-bis) Crediti tributari | | | | | | |
| 4-ter) Imposte anticipate | 59.001,86 | 59.001,86 | | | | |
| 5) Crediti verso gli altri | | | | | | |
| Totale | 22.610.323,35 | 9.304.565,92 | | | 3.097.205,83 | 2.691.602,11 |
| III. Attivita' finanziarie che non costituiscono immobilizzazioni | | | | | | |
| 1) Partecipazioni in imprese controllate | | | | | | |
| 2) Partecipazioni in imprese collegate | | | | | | |
| 3) Altre partecipazioni | | | | | | |
| 4) Altri titoli | | | | | | |
| Totale | | | | | 143.088,17 | 213.035,67 |
| IV. Disponibilita' | | | | | | |
| 1) depositi bancari e postali | | | | | | |
| 2) assegni | | | | | | |
| 3) denaro e valori in cassa | | | | | | |
| Totale | | | | | 414.698,76 | |
| Totale attivo circolante (C) | | | | | 4.238.301,50 | 4.119.834,81 |
| D) RATEI E RISCONTI | | | | | | |
| 1) Ratei attivi | 18.223.570,02 | 25.643.801,29 | | | | |
| 2) Ratei passivi | | | | | | |
| 3) Aggio su prestiti | | | | | | |
| 4) Riserve tecniche | | | | | | |
| Totale ratei e risconti (D) | 18.223.570,02 | 25.643.801,29 | | | 938,33 | 938,33 |
| Totale attivo | 40.833.893,37 | 34.948.367,21 | | | 8.250.265,26 | 7.213.453,59 |
| E) RESIDUI PASSIVI, con separata indicazione, per ciascuna voce, degli importi esigibili oltre l'esercizio successivo | | | | | | |
| 1) Obbligazioni | | | | | | |
| 2) verso le banche | | | | | | |
| 3) verso altri finanziatori | | | | | | |
| 4) acconti | | | | | | |
| 5) debiti verso fornitori | | | | | | |
| 6) rappresentati da titolo di credito | | | | | | |
| 7) verso imprese controllate, collegate e controllanti | | | | | | |
| 8) debiti tributari | | | | | | |
| 9) debiti verso istituti di previdenza e sicurezza sociale | | | | | | |
| 10) debiti verso iscritti, soci e terzi per prestazioni dovute | | | | | | |
| 11) debiti verso lo Stato ed altri soggetti pubblici | | | | | | |
| 12) debiti diversi | | | | | | |
| Totale | | | | | 356.032,67 | 188.042,67 |
| F) RATEI E RISCONTI | | | | | | |
| 1) Ratei passivi | 18.223.570,02 | 25.643.801,29 | | | | |
| 2) Risconti passivi | | | | | | |
| 3) Aggio su prestiti | | | | | | |
| 4) Riserve tecniche | | | | | | |
| Totale ratei e risconti (F) | 18.223.570,02 | 25.643.801,29 | | | 8.250.265,26 | 7.213.453,59 |
| Totale passivo e netto | 41.433.532,22 | 35.479.957,07 | | | 41.433.532,22 | 35.479.957,07 |

CONTO ECONOMICO

| | Anno 2006 | | Anno 2005 | |
|--------------------------------------------------------------------------------------------------|--------------|----------------------|--------------|----------------------|
| | Parziali | Totali | Parziali | Totali |
| A) VALORE DELLA PRODUZIONE | | | | |
| 1) Proventi e corrispettivi per la produzione della prestazioni di servizi * | | | 4.200.000,00 | |
| 2) Variazione delle rimanenze dei prodotti in corso di lavorazione, semilavorati e finiti | 6.373.691,46 | | | |
| 3) Variazione dei lavori in corso su ordinazione | | | | |
| 4) Incrementi di immobilizzazioni per lavori interni | | | | |
| 5) Altri ricavi e proventi, con separata indicazione dei contributi di competenza dell'esercizio | 5.184.853,33 | | 8.189.873,11 | |
| Totale valore della produzione (A) | | 11.558.544,79 | | 12.389.873,11 |
| B) COSTI DELLA PRODUZIONE | | | | |
| 6) per materie prime, sussidiarie, consumo e merci. | 51.821,77 | | 115.911,32 | |
| 7) Per servizi ** | 253.199,44 | | 461.428,05 | |
| 8) per godimento beni di terzi ** | 1.201.938,71 | | 1.078.327,53 | |
| 9) Per il personale | | | | |
| a) salari e stipendi | 3.642.879,22 | | 4.946.178,92 | |
| b) oneri sociali | 789.032,33 | | 1.112.179,82 | |
| c) trattamento di fine rapporto | 143.896,50 | | 143.896,50 | |
| d) trattamento di quiescenza e simili | | | | |
| e) altri costi | 249.185,03 | | 292.886,01 | |
| 10) Ammortamenti e svalutazioni | | | | |
| a) Ammortamento delle immobilizzazioni immateriali | 36.660,00 | | | |
| b) Ammortamento delle immobilizzazioni materiali | | | | |
| c) Altre svalutazioni delle immobilizzazioni | | | | |
| d) Svalutazione dei crediti compresi nell'attivo circolante e delle disponibilità liquide | | | | |
| 11) Variazione delle rimanenze delle materie prime, sussidiarie, di consumo e merci | | | | |
| 12) Accantonamento per rischi | | | | |
| 13) Accantonamenti ai fondi per oneri | 2.250.418,55 | | 2.144.766,37 | |
| 14) Oneri diversi di gestione | 815.078,74 | | 234.353,17 | |
| Totale Costi (B) | | 9.434.110,29 | | 10.529.927,65 |
| DIFFERENZA TRA VALORE E COSTI DELLA PRODUZIONE (A - B) | | 2.124.434,50 | | 1.859.945,42 |

| | Anno 2006 | | Anno 2005 | |
|------------------------------------------------------------------------------------------------------------------------------------------|------------|---------------------|------------|---------------------|
| | Parziali | Totali | Parziali | Totali |
| C) PROVENTI E ONERI FINANZIARI | | | | |
| 15) Proventi da partecipazioni | | | | |
| 16) Altri proventi finanziari | | | | |
| a) di crediti iscritti nelle immobilizzazioni | | | | |
| b) di titoli iscritti nelle immobilizzazioni che non costituiscono partecipazioni | | | | |
| c) di titoli iscritti nell'attivo circolante che non costituiscono partecipazioni | | | | |
| d) proventi diversi dai precedenti | | | | |
| 17) Interessi e altri oneri finanziari | | | | |
| 17-bis) Utili e perdite sui cambi | -13.718,97 | | -19.253,34 | |
| Totale proventi ed oneri finanziari (15+16-17) | | | | |
| D) RETTIFICHE DI VALORE DI ATTIVITA FINANZIARIE | | | | |
| 18) Rivalutazioni : | | | | |
| a) di partecipazioni | | | | |
| b) di immobilizzazioni finanziarie | | | | |
| c) di titoli iscritti nell'attivo circolante | | | | |
| 19) Svalutazioni | | | | |
| a) di partecipazioni | | | | |
| b) di immobilizzazioni finanziarie | | | | |
| c) di titoli iscritti nell'attivo circolante | | | | |
| Totale rettifiche di valore | | | | |
| E) PROVENTI E ONERI STRAORDINARI | | | | |
| 20) Proventi, con separata indicazione delle plusvalenze da alienazioni i cui ricavi non sono iscrisibili al n.5) | | | | |
| 21) Oneri straordinari, con separata indicazione delle minusvalenze da alienazioni i cui effetti contabili non sono iscrisibili al n.14) | | | | |
| 22) Sopravvenienze attive ed insussistenze del passivo derivanti dalle gestione dei residui | | | | |
| 23) Sopravvenienze passive ed insussistenze dell'attivo derivanti dalla gestione dei residui | | | | |
| Totale delle partite straordinarie | | | | |
| Risultato prima delle imposte (A-B+C+D+E) | | 2.110.715,53 | | 1.840.592,08 |
| Imposte dell'esercizio | 236.562,09 | | 438.564,69 | |
| Avanzo/Disavanzo/Pareggio economico | | 1.874.153,44 | | 1.402.127,39 |

* Entrate correnti depurate dei proventi finanziari: lett. c) e dei proventi straordinari (di natura finanziaria): lett. d)
 ** Uscite correnti depurate degli oneri finanziari: lett. c) e degli oneri straordinari (di natura finanziaria): lett. d)

SITUAZIONE AMMINISTRATIVA DELL'ESERCIZIO 2006

| | | | |
|---------------------------------------------------|---------------------------|---------------|---------------|
| Consistenza della cassa all'inizio dell'esercizio | | | 25.643.801,29 |
| Riscossioni | in c/competenza | 1.129.169,26 | |
| | in c/residui | 0,00 | 1.129.169,26 |
| Pagamenti | in c/competenza | 6.017.760,39 | |
| | in c/residui | 2.531.640,14 | 8.549.400,53 |
| Consistenza della cassa alla fine dell'esercizio | | | 18.223.570,02 |
| Residui attivi | degli esercizi precedenti | 9.304.565,92 | |
| | dell'esercizio | 13.305.757,43 | 22.610.323,35 |
| Residuo passivi | degli esercizi precedenti | 3.395.720,77 | |
| | dell'esercizio | 4.854.544,49 | 8.250.265,26 |
| Avanzo d'amministrazione alla fine dell'esercizio | | | 32.583.628,11 |

| | | | |
|--------------------------------------------------------------------------------------------|--|--|----------------------|
| L'utilizzazione dell'avanzo di amministrazione per l'esercizio 2007 risulta così prevista: | | | |
| Parte vincolata | | | |
| al Trattamento di fine rapporto | | | 0,00 |
| ai Fondi per rischi ed oneri (*) | | | 0,00 |
| al Fondo ripristino investimenti | | | 0,00 |
| per i seguenti altri vincoli | | | 0,00 |
| Totale parte vincolata | | | 0,00 |
| Parte disponibile | | | |
| Parte di cui non si prevede l'utilizzazione nell'esercizio 2007 | | | 0,00 |
| Totale parte disponibile | | | 0,00 |
| Totale Risultato di amministrazione | | | 32.583.628,11 |

(*) Vds. art. 19 del regolamento

PAGINA BIANCA



Registro Italiano

Dighe

*Ente soppresso ex art. 2, comma 170, del decreto-legge 3.10.2006, n. 262,
convertito con modificazioni, dalla legge 24.11.2006, n. 286*

NOTA INTEGRATIVA

AL

RENDICONTO GENERALE

2006

(Articolo 46 del Regolamento di contabilità e per la gestione amministrativa)

PAGINA BIANCA

PREMESSA

È necessario, prima di tutto, evidenziare che in data 3 ottobre 2006 con l'entrata in vigore dell'**art. 2, comma 170, del decreto-legge 3.10.2006, n. 262, convertito con modificazioni, dalla legge 24.11.2006, n. 286, l'Ente è stato soppresso** ed *"Al fine di garantire la continuità delle attività di interesse pubblico già facenti capo al Registro italiano dighe, fino al perfezionamento del processo di riorganizzazione disposto ai sensi dei commi 170, 171, 172 e 173," è stato "nominato un Commissario straordinario per l'espletamento dei compiti indifferibili ed urgenti assegnati all'ente e la prosecuzione degli interventi di messa in sicurezza di cui al decreto-legge 29 marzo 2004, n. 79, convertito, con modificazioni, dalla legge 28 maggio 2004, n. 139."*

Questo intervenuto contesto giuridico ha profondamente condizionato, ed in diversi casi interrotto, lo svolgimento delle attività previste per l'esercizio 2006.

La Nota Integrativa, elaborata ai sensi dell'Articolo 46 del Regolamento di contabilità e per la gestione amministrativa dell'Ente, parte integrante del Rendiconto Generale, illustra dunque il processo di gestione dell'Ente fino al 3 ottobre 2006 data di entrata in vigore del già citato decreto di soppressione.

Per la redazione della presente Nota si è fatto comunque anche riferimento, per quanto applicabili, (a) all'Articolo 44 (La nota integrativa) del DPR 97/2003 ed (b) ai punti 2.8., 2.8.2, 2.8.4. e 2.8.7. della Circolare n. 30 del 1° luglio 2004 Dipartimento della Ragioneria Generale dello Stato Ispettorato Generale di Finanza Ufficio II - Protocollo n. 0081786, avente ad oggetto "Circolare - Vademecum per la revisione amministrativo-contabile negli enti ed organismi pubblici"(entrambi i testi sono riportati nell'appendice normativa posta alla fine di questo documento).

La presente Nota Integrativa è stata redatta, malgrado le diverse difficoltà operative, nell'intento di dar conto, in ogni modo, dei criteri per le valutazioni delle voci significative.

Si conferma anche per questo rendiconto che, in assenza del sistema di contabilità economica, si è fatto prevalere il criterio della competenza finanziaria in base al quale l'imputazione della spesa è stata assicurata secondo i principi dell'annualità e del pareggio del bilancio.

Si tenga conto anche che per la rappresentazione dell'avanzo economico e della sua ripartizione per la restituzione allo Stato si è fatto riferimento alla Nota di accompagnamento alle modifiche apportate ai Consuntivi degli esercizi 2004 e 2005 (Stato Patrimoniale e Conto Economico) emanata in data 21 febbraio 2007 con delibera commissariale n. 2/2007 a seguito delle comunicazioni di seguito riportate:

1. Ministero delle Infrastrutture – Gabinetto prot. 17478 del 28/11/2006 avente ad oggetto: “Decreto interministeriale 26 ottobre 2006 di approvazione della delibera del Consiglio di Amministrazione del Registro Italiano Dighe n. 6 del 20 aprile 2006 di approvazione del Bilancio di previsione per l’anno finanziario 2006”
2. Ministero delle Infrastrutture – Dipartimento per la programmazione ed il coordinamento dello sviluppo del territorio, per il personale ed i servizi generali – Divisione Segreteria Amministrativa – Prot. 1653 del 29/11/2006 avente ad oggetto: Registro Italiano Dighe – Quota di avanzo economico da trasferire allo Stato ex art. 12, comma 3, del DPR 136/2003 – Richiesta di parere – Consuntivo 2005”.

CRITERI DI VALUTAZIONE**1. ANALISI DELLE VOCI DEL CONTO DEL BILANCIO**

La contabilizzazione delle Spese (impegnato) e delle Entrate (accertato) è stata effettuata con riferimento ai principi generali della contabilità finanziaria, soprattutto con riguardo ai principi della competenza finanziaria, annualità, continuità, prudenza, costanza, universalità, integrità, unità e dell'equilibrio di bilancio.

Dovendo far riferimento alla data di soppressione dell'Ente (3 ottobre 2006) si è proceduto con una analisi delle voci di spesa più significative per una puntuale imputazione delle stesse alla competenza del periodo di chiusura dei conti.

Gli scostamenti che sono emersi in fase di chiusura sono stati generati prioritariamente dal provvedimento di soppressione che in alcuni casi ha determinato finanche la cancellazione di alcune attività inserite nel piano di previsione.

2. ANALISI DELLE VOCI DELLO STATO PATRIMONIALE**ATTIVITÀ****B. IMMOBILIZZAZIONI**

Rispetto alla previsione l'acquisto e la realizzazione delle immobilizzazioni ha subito un significativo contenimento per le motivazioni espresse in premessa.

La tabella che segue riporta gli unici capitoli movimentati con l'indicazione della percentuale di minor impegno:

| Capitolo | Descrizione | Previsione | impegni | % impegnata in meno |
|----------|--------------------------------------------------------------------------------------------------------------------------------------|--------------|-----------|---------------------------|
| 2100 | Acquisti e realizzazione di impianti , attrezzature e macchinari | 500.000,00 | 1.668,00 | 99,67 |
| 2140 | Mobili, arredi, macchine ed attrezzature d'ufficio, Sw e Hw gestionale e manutenzione straordinaria | 2.000.000,00 | 42.664,99 | 97,87 |
| 3000 | Software e hardware specialistico, grandi progetti di informatizzazione, infrastrutturizzazione, manutenzione straordinaria | 6.500.000,00 | 23.736,00 | 99,63 |

Non sono stati calcolati ammortamenti facendo riferimento alla Nota di accompagnamento alle modifiche apportate ai Consuntivi degli esercizi 2004 e 2005 (Stato Patrimoniale e Conto Economico) emanata in data 21 febbraio 2007 con delibera commissariale n. 2/2007 come illustrato nella premessa.

C. ATTIVO CIRCOLANTE

Nei Residui Attivi, con separata indicazione, per ciascuna voce, sono iscritti gli importi esigibili oltre l'esercizio successivo.

Nella voce n. 2 sono iscritti i crediti per quote di iscrizione al RID DPR 136/2003 art 12 comma 1 lettera c).

Nella voce n. 4 sono iscritti i crediti per Trasferimenti da parte dello Stato RID DPR 136/2003 art 12 comma 1 lettera a)

Nella voce n. 5 sono iscritti i crediti per rimborsi personale comandato presso altre Amministrazioni.

PASSIVITÀ

A. PATRIMONIO NETTO

Alla voce A) VIII è iscritto l'Avanzo economico portato a nuovo proveniente dall'esercizio 2005 mentre nella voce A) IX l'Avanzo economico dell'esercizio secondo i criteri riportati nella Nota Preliminare al Bilancio di Previsione 2006.

B. CONTRIBUTI IN CONTO CAPITALE

La voce B.1 per contributi a destinazione vincolata riporta il complessivo delle "Entrate" per l'attuazione dell'articolo 12 del DPR 136/2003 che non risultano variati rispetto alla previsione.

C. FONDI PER RISCHI E ONERI

La voce C.1 per trattamento di quiescenza e obblighi simili essa contiene l'accantonamento dell'annualità 2006 e precedenti del fondo speciale per rinnovi contrattuali in corso calcolato come riportato nella Nota preliminare al Bilancio di previsione 2006 (cui si rimanda).

Per ciò che concerne invece il Trattamento di Fine Rapporto (TFR) non è stato riportato alcun accantonamento come per i precedenti esercizi in quanto tale posta è versata dal RID all'INPDAD anche in accordo al verbale n. 14 del 13 ottobre 2005 del Collegio dei Revisori.

La voce C.4 per ripristino investimenti contiene gli accantonamenti al Fondo di riserva articolo 16 del Regolamento di contabilità dell'Ente.

E. RESIDUI PASSIVI

Tra i RESIDUI PASSIVI, con separata indicazione, per ciascuna voce, degli importi pagabili oltre l'esercizio successivo sono iscritte:

- 5) debiti verso fornitori per acquisti di beni, servizi e prestazioni professionali.
- 8) debiti tributari per IRAP, imposte e tasse.
- 11) debiti verso lo Stato ed altri soggetti pubblici per la previsione di trasferimenti passivi allo Stato in applicazione dell'articolo 12 comma 3 del DPR 136/2003 per la destinazione di quota proporzionale dell'avanzo economico dell'esercizio 2004 e 2005.
- 12) debiti diversi da quelli indicati nelle voci 5), 8) e 11) per il funzionamento (Organi dell'Ente, Personale, Oneri finanziari, ecc).

3. ANALISI DELLE VOCI DEL CONTO ECONOMICO

La consuntivazione della previsione economica 2006 per la parte Entrate si assesta su 11,56 meuro per il Valore della Produzione. L'accertamento dell'Entrate è stato effettuato sulla scorta del diritto maturato. Le Entrate accertate e non riscosse entro la data di chiusura del rendiconto 2006 sono iscritte nei Residui attivi come crediti dello Stato Patrimoniale attivo (voci 2, 4 e 5 vedi nota Attivo circolante)

Per ciò che concerne la quota di costo del Trattamento di Fine Rapporto (TFR), scorporata dal costo del personale solo ai fini dell'esposizione nel conto economico e non per l'accantonamento al fondo patrimoniale (come precisato nell'illustrazione delle voci dello Stato Patrimoniale e anche in accordo al verbale n. 14 del 13 ottobre 2005 del Collegio dei Revisori), essa è versata dal RID all'INPDAD in ragione della stima percentuale.

Per la determinazione dell'avanzo economico ed il riparto tra quota da restituire allo Stato ai sensi dell'articolo 12, comma 3 del DPR 136/2003 e la parte che rimane nelle disponibilità dell'Ente, si rimanda alle modalità fissate con la citata Nota di accompagnamento alle modifiche apportate ai Consuntivi degli esercizi 2004 e 2005 (Stato Patrimoniale e Conto Economico).

4. ALTRE NOTIZIE INTEGRATIVE

Più dettagliate notizie informative sulle attività svolte, sull'organizzazione e sulla gestione complessiva dell'Ente sono illustrate nella Relazione sulla gestione.

Per quanto concerne il numero dei dipendenti per categorie si veda il prospetto che segue.

| 3 ottobre 2006 | Personale in Servizio | | | Ruolo RID | |
|----------------|-----------------------|---------------|-----------|-------------------------|-------------------|
| | Totale | ex SND (a) | Comandato | Comandato out (b) | Totale (c=a+b) |
| Dirigente | 16 | 16 | 0 | 0 | 16 |
| C3 Super | 3 | 3 | 0 | 0 | 3 |
| C3 | 41 | 40 | 1 | 1 | 41 |
| C2 | 6 | 6 | 0 | 4 | 10 |
| C1 Super | 2 | 0 | 2 | 0 | 0 |
| B3 Super | 6 | 5 | 1 | 3 | 8 |
| B3 | 3 | 1 | 2 | 0 | 1 |
| B2 | 5 | 4 | 1 | 0 | 4 |
| A1 Super | 2 | 1 | 1 | 0 | 1 |
| Totale | 84 | 76 | 8 | 8 | 84 |

Appendice normativa:**REGOLAMENTO DI CONTABILITÀ E PER LA GESTIONE AMMINISTRATIVA**

CAPO VI

RISULTANZE DELLA GESTIONE ECONOMICO FINANZIARIA

Art. 42

Rendiconto generale

1. Le risultanze della gestione dell'esercizio sono riassunte e dimostrate nel rendiconto generale, costituito da:
 - a) il conto del bilancio;
 - b) il conto economico;
 - c) lo stato patrimoniale;
 - d) la nota integrativa, redatta ai sensi dell'articolo 2427 c.c., per quanto applicabile.
2. Al rendiconto generale sono allegati:
 - e) la situazione amministrativa;
 - f) la relazione sulla gestione;
 - g) la relazione del collegio dei revisori dei conti.
3. Il rendiconto generale predisposto dal Direttore generale, tramite il servizio di ragioneria, è trasmesso al Presidente, al Consiglio di amministrazione ed al Collegio dei revisori.
4. Il Collegio dei revisori redige apposita relazione sul rendiconto generale.
5. Il rendiconto generale è deliberato entro il mese di aprile dell'anno successivo alla chiusura dell'esercizio oggetto del rendiconto stesso, per la successiva approvazione da parte del Ministro vigilante di concerto con il Ministro dell'economia e delle finanze.

Art. 43

Conto del bilancio

1. Il conto del bilancio comprende l'esposizione della gestione delle entrate e delle uscite, e si articola in due parti:
 - a) rendiconto finanziario decisionale (allegato 6);
 - b) rendiconto finanziario gestionale (allegato 7).

2. Il rendiconto finanziario decisionale si articola in UPB di primo livello, come il preventivo finanziario decisionale; analogamente il rendiconto finanziario gestionale si articola in capitoli, come il preventivo finanziario gestionale, evidenziando:

- le entrate di competenza dell'anno, accertate, riscosse o rimaste da riscuotere;
- le uscite di competenza dell'anno, impegnate, pagate o rimaste da pagare;
- la gestione dei residui attivi e passivi degli esercizi precedenti;
- le somme riscosse e quelle pagate in conto competenza ed in conto residui;
- il totale dei residui attivi e passivi che si trasportano all'esercizio successivo.

Art. 44

Conto economico

1. Il conto economico (allegato 8), redatto secondo le disposizioni del codice civile, per quanto applicabile, deve dare la dimostrazione dei risultati economici conseguiti nell'esercizio.
2. Sono vietate compensazioni tra componenti positive e negative del conto economico.

Art. 45

Stato patrimoniale

1. Lo stato patrimoniale (allegato 9) comprende le attività e le passività finanziarie ed il patrimonio netto.
2. Lo stato patrimoniale è redatto, per quanto compatibile, secondo lo schema dell'art. 2424 c.c.
3. Allo stato patrimoniale è allegato un elenco descrittivo dei beni appartenenti al patrimonio immobiliare del RID alla data di chiusura dell'esercizio cui la situazione si riferisce, con l'indicazione delle rispettive destinazioni e dell'eventuale reddito da essi prodotto.

Art. 46

Nota integrativa

1. La nota integrativa deve contenere le seguenti informazioni:
 - a) criteri di valutazione utilizzati nella redazione del rendiconto generale;
 - b) analisi delle voci del conto del bilancio;
 - c) analisi delle voci dello stato patrimoniale;
 - d) analisi delle voci del conto economico;
 - e) altre notizie integrative.

Art. 47

Situazione amministrativa

1. Al rendiconto è annessa la situazione amministrativa (allegato 10) la quale deve evidenziare:
 - a) la consistenza di cassa all'inizio dell'esercizio, gli incassi ed i pagamenti complessivamente fatti nell'anno in conto competenza ed in conto residui ed il saldo alla chiusura dell'esercizio;

- b) il totale complessivo delle somme rimaste da riscuotere (residui attivi) e da pagare (residui passivi) alla fine dell'esercizio;
- c) il risultato di amministrazione.

Art. 48

La relazione sulla gestione

1. Il rendiconto generale è accompagnato da una relazione sull'andamento della gestione nel suo complesso in cui sono posti in evidenza i costi sostenuti ed i risultati conseguiti per ciascun servizio, programma e progetto in relazione al programma triennale. La relazione è redatta nel rispetto dell'art. 2428 c.c., per quanto applicabile.
2. La relazione specifica, altresì, i risultati conseguiti dagli organi di vertice nell'esercizio di riferimento in relazione all'arco temporale di durata del loro mandato.

Art. 49

La relazione del Collegio dei revisori

1. Il Collegio dei revisori redige la propria relazione sugli atti e sull'azione amministrativa del RID, ai sensi degli articoli 16 e 47 del Regolamento sugli enti pubblici.

STATUTO

Articolo 7

Compiti del Consiglio

1. Il Consiglio di amministrazione:

.....

approva, con le modalità indicate nel regolamento di contabilità e gestione, i bilanci preventivi e consuntivi e le relative variazioni, nonché gli schemi revisionali pluriennali; invia le relative delibere, unitamente alle relative relazioni del Collegio dei Revisori, per l'approvazione del Ministro delle Infrastrutture e dei Trasporti di concerto con il Ministro della Economia e delle Finanze;

D.P.R. 24-3-2003 n. 136

Regolamento concernente l'organizzazione, i compiti ed il funzionamento del Registro italiano dighe - RID, a norma dell'articolo 91 del D.Lgs. 31 marzo 1998, n. 112.

Art. 4. Il consiglio di amministrazione.

.....

- e) approva il bilancio annuale preventivo e consuntivo, nonché gli schemi previsionali pluriennali;

D.P.R. 27-2-2003 n. 97**Regolamento concernente l'amministrazione e la contabilità degli enti pubblici di cui alla L. 20 marzo 1975, n. 70.**

Art. 44 "La nota integrativa" del DPR 97/2003

1. La nota integrativa è un documento illustrativo di natura tecnico-contabile riguardante l'andamento della gestione dell'ente nei suoi settori operativi, nonché i fatti di rilievo verificatisi dopo la chiusura dell'esercizio ed ogni eventuale informazione e schema utile ad una migliore comprensione dei dati contabili.

2. Relativamente agli enti ed organismi pubblici la nota integrativa si articola nelle seguenti cinque parti:

- a) criteri di valutazione utilizzati nella redazione del rendiconto generale;
- b) analisi delle voci del conto del bilancio;
- c) analisi delle voci dello stato patrimoniale;
- d) analisi delle voci del conto economico;
- e) altre notizie integrative.

3. Le informazioni dettagliate contenute nella nota integrativa devono in ogni caso riguardare:

- gli elementi richiesti dall'art. 2427 e dagli altri articoli del codice civile, nonché da altre norme di legge e dai documenti sui principi contabili applicabili;
- l'applicazione di norme inderogabili tale da pregiudicare la rappresentazione veritiera e corretta del rendiconto generale, motivandone le ragioni e quantificando l'incidenza sulla situazione patrimoniale, finanziaria, nonché sul risultato economico.
- l'illustrazione delle risultanze finanziarie complessive;
- le variazioni alle previsioni finanziarie intervenute in corso d'anno, comprendendo l'utilizzazione del fondo di riserva;
- la composizione dei contributi in conto capitale ed in conto esercizio e la loro destinazione finanziaria ed economico-patrimoniale;
- l'elencazione dei diritti reali di godimento e la loro illustrazione;
- la destinazione dell'avanzo economico o i provvedimenti atti al contenimento e assorbimento del disavanzo economico;
- l'analisi puntuale del risultato di amministrazione, mettendone in evidenza la composizione e la destinazione;
- la composizione dei residui attivi e passivi per ammontare e per anno di formazione nonché, per quelli attivi, la loro classificazione in base al diverso grado di esigibilità;
- la composizione delle disponibilità liquide distinguendole fra quelle in possesso dell'istituto cassiere o tesoriere, del servizio di cassa interno e delle eventuali casse decentrate;

- i dati relativi al personale dipendente ed agli accantonamenti per indennità di anzianità ed eventuali trattamenti di quiescenza, nonché i dati relativi al personale comunque applicato all'ente;
- l'elenco dei contenziosi in essere alla data di chiusura dell'esercizio ed i connessi accantonamenti ai fondi per rischi ed oneri.

**Circolare n. 30 del Circolare n. 30 del 1° luglio 2004 DIPARTIMENTO DELLA
RAGIONERIA GENERALE DELLO STATO ISPettorato GENERALE DI FINANZA
UFFICIO II - Protocollo n. 0081786.**

2.8. Conto consuntivo.

A chiusura dell'esercizio, in qualsiasi tipo di azienda, la formazione del bilancio annuale rappresenta un momento importante della gestione in quanto con tale documento l'organo di amministrazione relaziona sull'attività svolta (relazione illustrativa sulla gestione) e «rende il conto» del suo operato attraverso la dimostrazione dei risultati conseguiti.

Anche per gli Enti pubblici riveste particolare importanza il conto consuntivo annuale, dovendo in tale sede darsi dimostrazione non solo dell'attività svolta, ma anche di aver seguito le direttive dell'Amministrazione vigilante, attraverso la puntuale esecuzione del bilancio di previsione da quest'ultima approvato o, comunque, a quella trasmesso.

Tale documento contabile comprende il rendiconto finanziario, il conto economico, la situazione patrimoniale e la nota integrativa oltre ad altri allegati (situazione amministrativa, pianta organica del personale, riaccertamento dei residui) ed è corredato dalla relazione illustrativa sulla gestione.

In tale fase il controllo espletato dai Revisori inerisce, da un lato, agli aspetti della legittimità, cioè della esatta applicazione delle disposizioni normative, dall'altro, sia alla corretta gestione e realizzazione delle entrate, sia all'economicità e proficuità delle spese effettuate.

2.8.2. Conto economico.

Il conto economico evidenzia l'incremento o la diminuzione patrimoniale che l'Ente ha subito per effetto del risultato di esercizio sia a causa della gestione finanziaria sia per le variazioni che hanno registrato i componenti del patrimonio per motivi indipendenti dalla gestione finanziaria.

Nel merito i Revisori devono riscontrare la corrispondenza dei saldi contabili indicati nel conto economico con quelli risultanti dalla chiusura dei relativi conti. Particolare cura poi deve essere portata nell'accertare le procedure di alcune poste quali ratei e risconti, accantonamenti per ammortamenti, per indennità di fine rapporto, per svalutazione crediti, per valutazione rimanenze di magazzino, ecc. ...

Va segnalata, da un lato, la grande importanza di questo documento ai fini della valutazione degli andamenti della gestione aziendale e dall'altro la deplorable disattenzione che molti Enti pubblici riservano al documento medesimo.

Il conto economico è informato al concetto di «flusso».

2.8.4. Nota integrativa.

Con tale documento, che è parte integrante del conto consuntivo, si dà ragione dei criteri applicati nelle valutazioni delle voci, degli impegni pluriennali, dei criteri di computo dei ratei e dei risconti; si danno notizie sul numero dei dipendenti per categorie e sulle variazioni intervenute in corso d'esercizio nonché sui principali trasferimenti finanziari in favore del bilancio dell'Ente o erogati in favore di altri bilanci, etc.

Si dà puntuale ragione ed illustrazione delle principali voci del conto consuntivo.

2.8.7. La relazione illustrativa sulla gestione.

Questo documento, redatto dagli amministratori, correda il «trattico» contabile e la nota integrativa ed informa, tra gli altri, le Amministrazioni vigilanti sull'andamento della gestione nell'esercizio finanziario di riferimento e sugli eventi di rilievo intervenuti dopo lo spirare di detto esercizio e fino alla data di formalizzazione del referto in rassegna, onde fornire informative puntuali ed aggiornate quanto più possibile.”

Testo del decreto-legge coordinato con la legge di conversione

pubblicato nella *Gazzetta Ufficiale* n. 277 del 28 novembre 2006- Supplemento ordinario n. 223

(*) Le modifiche apportate dalla legge di conversione sono stampate con caratteri corsivi

Articolo 2

omissis

170. *Il Registro italiano dighe (RID), istituito ai sensi dell'articolo 91, comma 1, del decreto legislativo 31 marzo 1998, n. 112, e' soppresso.*

171. *I compiti e le attribuzioni facenti capo al Registro italiano dighe, ai sensi del citato articolo 91, comma 1, del decreto legislativo n. 112 del 1998, nonche' dell'articolo 10 del regolamento di cui al decreto del Presidente della Repubblica 24 marzo 2003, n. 136, sono trasferiti al Ministero delle infrastrutture, e sono esercitati dalle articolazioni amministrative individuate con il regolamento di organizzazione del Ministero, adottato ai sensi dell'articolo 1, comma 23, del decreto-legge 18 maggio 2006, n. 181, convertito, con modificazioni, dalla legge 17 luglio 2006, n. 233. Fino all'adozione del citato regolamento, l'attivita' facente capo agli uffici periferici del Registro italiano dighe continua ad essere esercitata presso le sedi e gli uffici gia' individuati ai sensi dell'articolo 11 del regolamento di cui al decreto del Presidente della Repubblica 24 marzo 2003, n. 136.*

172. Le spese occorrenti per il finanziamento delle attività già facenti capo al Registro italiano dighe sono finanziate dalla contribuzione a carico degli utenti dei servizi, ai sensi dell'articolo 12, comma 1, lettere b) e c) del regolamento di cui al decreto del Presidente della Repubblica 24 marzo 2003, n. 136, nei modi previsti dalla legge, per la parte non coperta da finanziamento a carico dello Stato, e affluiscono ad apposita unità previsionale di base inserita nello stato di previsione del Ministero delle infrastrutture. Nella medesima unità previsionale di base confluiscono gli stanziamenti finanziari attualmente iscritti nello stato di previsione della spesa del Ministero delle infrastrutture per le attività del Registro italiano dighe.

173. Con decreto del Ministro delle infrastrutture, di concerto con il Ministro dell'economia e delle finanze, sono stabiliti i criteri e i parametri per la quantificazione degli oneri connessi alle attività già facenti capo al Registro italiano dighe, ivi comprese quelle di cui all'ultimo periodo del comma 1 dell'articolo 6 della legge 1° agosto 2002, n. 166.

174. Al fine di garantire la continuità delle attività di interesse pubblico già facenti capo al Registro italiano dighe, fino al perfezionamento del processo di riorganizzazione disposto ai sensi dei commi 170, 171, 172 e 173, è nominato un Commissario straordinario per l'espletamento dei compiti indifferibili ed urgenti assegnati all'ente e la prosecuzione degli interventi di messa in sicurezza di cui al decreto-legge 29 marzo 2004, n. 79, convertito, con modificazioni, dalla legge 28 maggio 2004, n. 139.

175. Il personale attualmente in servizio presso il Registro italiano dighe conserva lo stato giuridico ed economico in godimento. 176. La Consulta degli iscritti, di cui all'articolo 8 del regolamento di cui al decreto del Presidente della Repubblica 24 marzo 2003, n. 136, continua a svolgere i compiti previsti ai sensi del citato regolamento, senza nuovi o maggiori oneri per la finanza pubblica. Alle esigenze di segreteria della stessa provvedono le strutture organizzative individuate ai sensi del comma 171. A tale fine, resta fermo, in particolare, quanto previsto ai sensi del comma 9 del citato articolo 8 del regolamento di cui al decreto del Presidente della Repubblica n. 136 del 2003.

**RELAZIONE
DEL COMMISSARIO STRAORDINARIO**

PAGINA BIANCA



Registro Italiano Dighe

Il Commissario Straordinario

VISTO il decreto legislativo 30 marzo 2001, n. 165 e successive modificazioni, recante "Norme generali sull'ordinamento del lavoro alle dipendenze delle amministrazioni pubbliche";

VISTO il D.P.R. 24 marzo 2003, n.136, concernente l'organizzazione, i compiti ed il funzionamento del Registro Italiano Dighe - RID, a norma dell'articolo 91 del decreto legislativo 31 marzo 1998, n. 112;

VISTO l'art. 2, comma 170, del decreto legge 3.10.2006, n. 262, convertito con modificazioni dalla legge 24.11.2006, n. 286, che ha disposto la soppressione del Registro Italiano Dighe;

VISTI i decreti nn. 4195, datato 21 marzo 2007 e 10504 del 27 luglio 2007, del Ministro delle Infrastrutture di nomina del dott. ing. Claudio Rinaldi a Commissario Straordinario dei RID, al quale sono conferite le funzioni di Presidente, Consiglio di Amministrazione e di Direttore Generale del soppresso Ente;

VISTO il Regolamento di contabilità e per la gestione amministrativa del Registro Italiano Dighe, adottato con deliberazione n. 2/2004 del 5 marzo 2004, ed approvato, ai sensi dell'art.9 del DPR 136/2003, con decreto ministeriale n. 9804 datato 26 maggio 2004 del Ministro delle infrastrutture e dei trasporti di concerto con il Ministro dell'economia e delle finanze;

VISTO il verbale del Collegio dei Revisori n. 5 del 5 ottobre 2007 relativo alla seduta dell'Organo svolta per l'esame della documentazione costituente il Rendiconto Finanziario 2006 dal 1° gennaio 2006 fino al 3 ottobre 2006, data di soppressione dell'Ente;

DELIBERA

Art. 1

E' approvato il Rendiconto Finanziario dell'anno 2006, per il periodo 1° gennaio - 3 ottobre 2006, redatto ai sensi del Regolamento di contabilità e per la gestione amministrativa, costituito dai documenti di seguito riportati, che formano parte integrante della presente delibera :

1. Conto del bilancio;
2. Conto economico;
3. Stato patrimoniale;
4. Nota integrativa;
5. Situazione amministrativa;
6. Relazione sulla gestione;
7. Relazione del Collegio dei Revisori dei Conti (verbale n. 5).

Roma, 7 novembre 2007

Delibera n. 3/2007



dott. ing. Claudio Rinaldi

PAGINA BIANCA

**RELAZIONE
DEL COLLEGIO DEI REVISORI**

PAGINA BIANCA

VERBALE N. 5

L'anno 2007, il giorno 5 del mese di ottobre, presso la sede del Registro Italiano Dighe, si è svolta la riunione del Collegio dei revisori dei conti dell'ente medesimo.

Sono presenti il Presidente Dott. Giuseppe Suppa e il componente Dott.ssa Maria Cristina Moretti e il Dott. Luigi Pagliuca. Assiste alla riunione del collegio il Consigliere della Corte dei conti Dott. Alberto Longo.

Il collegio completa l'esame del conto consuntivo 2006 redigendo la seguente relazione:

Relazione del collegio dei revisori dei conti sul Conto Consuntivo relativo al periodo 1 gennaio – 3 ottobre 2006

Il collegio prende in esame il conto consuntivo del Registro Italiano Dighe per il periodo 1 gennaio – 3 ottobre 2006, accompagnato dall'apposita nota illustrativa, al fine di predisporre la relazione da rendere al Commissario per le determinazioni di competenza.

In via prioritaria il collegio evidenzia che lo schema di rendiconto è stato predisposto oltre il termine previsto dall'art. 50 del regolamento amministrativo contabile a causa della più volte lamentata carenza di personale addetto al relativo servizio ma prioritariamente per la sopraggiunta soppressione dell'Ente avvenuta in data 3 ottobre 2006 con l'entrata in vigore dell'art. 2, comma 170, del decreto-legge 3.10.2006, n. 262, convertito con modificazioni, dalla legge 24.11.2006, n. 286.

Con lo stesso provvedimento è stata prevista la nomina di "un Commissario straordinario per l'espletamento dei compiti indifferibili ed urgenti assegnati all'ente e la prosecuzione degli interventi di messa in sicurezza di cui al decreto-legge 29 marzo 2004, n. 79, convertito, con modificazioni, dalla legge 28 maggio 2004, n. 139."

Questo intervenuto contesto giuridico ha profondamente condizionato, ed in diversi casi interrotto, lo svolgimento delle attività previste per l'esercizio 2006.

Si premette che l'art. 42 del citato Regolamento dispone che la dimostrazione dei risultati di gestione avvenga mediante il rendiconto, che comprende il conto del bilancio, il conto economico, lo stato patrimoniale, la nota integrativa redatta ai sensi dell'art. 2427 c.c. nonché la situazione amministrativa e la relazione di gestione.

Al riguardo si è riscontrato che la documentazione trasmessa al Collegio dei revisori dei conti consta dei suddetti elaborati.

Il Collegio esamina la documentazione trasmessa e costituita dai seguenti elementi:

- a- relazione sulla gestione;
- b- rendiconto finanziario gestionale;
- c- rendiconto finanziario decisionale;

| | |
|-----------------------------------|-----------------|
| REGISTRO ITALIANO DIGHE | |
| B.P. 1 | |
| VISTO | 5 NOV 2007 7874 |
| DATA | |
| Puffico di destinazione | |
| U.C.C.E. <input type="checkbox"/> | |
| U.C.P.L. <input type="checkbox"/> | |
| U.R.F.I. <input type="checkbox"/> | |

- d- nota integrativa
- e- conto economico;
- f- stato patrimoniale;
- g- situazione amministrativa;

1. Relazione sulla gestione

La relazione sulla gestione pur esponendo informazioni circa le attività svolte dall'Ente, non evidenzia ancora i contenuti espressamente stabiliti dall'art. 48 del Regolamento ed in particolare "i costi ed i risultati conseguiti per ciascun servizio, programma e progetto in relazione al programma triennale" in assenza soprattutto del sistema di controllo di gestione.

2. Nota integrativa

La nota integrativa risulta redatta in conformità a quanto disposto dall'articolo 46 del regolamento, infatti risultano indicati i criteri di valutazione utilizzati nella redazione del rendiconto generale, l'analisi delle voci del conto di bilancio, dello stato patrimoniale e del conto economico.

3. Conto del bilancio

Il rendiconto in esame presenta le seguenti più significative risultanze al 3 ottobre 2006:

| | |
|---------------------------|---------------|
| avanzo di competenza | 3.562.631,81 |
| Avanzo di amministrazione | 32.583.628,11 |
| Giacenza di cassa | 18.223.570,02 |
| Residui attivi | 22.610.323,35 |
| Residui passivi | 8.250.265,26 |

In sintesi le risultanze complessive del rendiconto finanziario sono così schematizzate:

3.1 - Le poste contabili iscritte come previsioni iniziali ammontano a complessivi € 41.415.000,00 per le entrate e 61.483.832,80 per le spese comprensive e coincidono con quelle del bilancio di previsione approvato dal Consiglio di amministrazione in data 20 aprile 2006, assentito dal Collegio dei Revisori con il verbale n. 21 del 7 aprile 2006 e approvato con decreto interministeriale 26 ottobre 2006 (Ministero delle Infrastrutture e dei Trasporti e Ministero dell'Economia e delle Finanze).

3.2 - Al termine della gestione si registra un avanzo di competenza di € 3.562.631,81 costituito dalla sommatoria tra l'avanzo di parte corrente e quello di parte capitale come si rileva dalla seguente situazione di dettaglio:



| | entrate accertate | uscite impegnate |
|----------------------|-------------------|------------------|
| correnti | 11.558.554,79 | 9.503.834,85 |
| conto capitale | 1.747.212,64 | 68.048,99 |
| partite di giro | 1.129.169,26 | 1.300.421,04 |
| totali | 14.434.936,69 | 10.872.304,88 |
| avanzo di competenza | | 3.562.631,81 |
| totali a pareggio | | 14.434.926,69 |

Si evidenzia che le partite di giro non risultano dello stesso importo in conseguenza dei fondi ancora giacenti alla data del 3 ottobre 2006 presso i conti correnti dei funzionari delegati.

3.3 – Quadro riepilogativo della gestione

Dagli elaborati in esame si rilevano i seguenti dati riepilogativi delle diverse fasi delle entrate e delle uscite della gestione di competenza:

| | Entrate | Uscite |
|-----------------------|---------------|---------------|
| Previsione definitiva | 41.645.000,00 | 61.713.832,80 |
| Accertamenti/impegni | 14.434.926,69 | 10.872.304,88 |
| Riscossioni/Pagamenti | 1.129.169,26 | 6.017.760,39 |
| Residui | 13.305.757,43 | 4.854.544,49 |

3.4 – Esame delle entrate

Le entrate correnti accertate per € 11.558.544,79 sono costituite per € 5.184.853,33 da contributi statali di funzionamento e per € 6.373.691,46 da entrate contributive relative alle quote di iscrizione al RID da parte dei concessionari di dighe.

Le entrate di parte capitale accertate per € 1.747.212,64 sono costituite da entrate contributive.

Le riscossioni sono costituite esclusivamente dalle partite di giro.

3.5 – Esame delle uscite

Le risultanze complessive registrano impegni di parte corrente per complessivi € 9.503.834,85 ed economie per € 20.927.997,95 mentre le spese di parte capitale sono state impegnate per € 68.048,99 ed economie per € 29.213.951,01.

L'imminenza e la successiva soppressione dell'Ente ha significativamente condizionato il piano di investimento.



3.5.1 – Uscite correnti

Tali uscite impegnate, escluse le partite, per € 9.503.834,85 sono prioritariamente costituite da spese di personale e per acquisto di beni di consumo e servizi, da spese per il funzionamento degli organi istituzionali e per oneri tributari.

3.5.1.1 – Spese per il personale

Le spese per il personale impegnate ammontano a complessivi € 4.917.658,67 di cui € 2.167.398,54 per il personale di ruolo ed € 812.000,00 per il personale comandato da altre amministrazioni per stipendi ed altri assegni.

La spesa per il personale presenta una riduzione di 5.430.784,52 rispetto alla previsione definitiva ed è connessa sia alla minor impegno per l'elaborazione del conto consuntivo alla data del 3 ottobre 2006 nonché al minor impegno per € 2.500.000,00 relativo al bando di concorso per l'assunzione di personale a tempo determinato non ancora espletato. Tale importo dovrà essere considerato parte finalizzata dell'Avanzo di Amministrazione ai sensi dell'articolo 31 del DPR 97/2003.

Il personale in servizio alla data del 3 ottobre era così ripartito:

| 3 ottobre 2006 | Personale in Servizio | | | Ruolo RID | |
|----------------|-----------------------|---------------|-----------|-------------------------|-------------------|
| | Totale | ex SND (a) | Comandato | Comandato out (b) | Totale (c=a+b) |
| Dirigente | 16 | 16 | 0 | 0 | 16 |
| C3 Super | 3 | 3 | 0 | 0 | 3 |
| C3 | 41 | 40 | 1 | 1 | 41 |
| C2 | 6 | 6 | 0 | 4 | 10 |
| C1 Super | 2 | 0 | 2 | 0 | 0 |
| B3 Super | 6 | 5 | 1 | 3 | 8 |
| B3 | 3 | 1 | 2 | 0 | 1 |
| B2 | 5 | 4 | 1 | 0 | 4 |
| A1 Super | 2 | 1 | 1 | 0 | 1 |
| Totale | 84 | 76 | 8 | 8 | 84 |

Il personale in servizio è costituito da 84 unità delle quali 8 comandate presso altre amministrazioni ed 8 in servizio presso l'Ente da altre amministrazioni. Il personale del ruolo ex RID, escluso i dirigenti, è di 68 unità.

3.5.1.2 – Acquisto di beni e prestazione di servizi

Si registrano impegni per € 1.555.978,42. I pagamenti assommano ad € 474.309,90 e residui 1.081.668,42.

La maggiore spesa riguarda gli oneri per fitto locali per € 1.201.938,71.

3.5.1.3- Uscite per prestazioni istituzionali

Rispetto alla previsione definitiva di € 2.050.000,00 non risultano assunti impegni per le stesse motivazioni espresse in premessa.

3.5.1.4 Trasferimenti passivi allo Stato

L'Ente ha provveduto ad impegnare la somma di € 2.250.418,55 per il trasferimento allo Stato della quota proporzionale art 12, comma 3 del DPR 163/03 degli avanzi economici riferiti ai conti consuntivi degli anni 2004 e 2005, la cui finale determinazione è stata oggetto di Nota di variazione (Delibera Commissariale n. 2/2007 del 21 febbraio 2007) sulla quale questo collegio ha espresso il proprio parere favorevole con verbale n.1/2007 del 21 febbraio 2007 e la cui approvazione da parte del Ministero vigilante non è ancora avvenuta.

Il collegio ne raccomanda il versamento ad approvazione dei rendiconti.

3.6– Situazione dei residui attivi e passivi

I **residui attivi** alla data del 3 ottobre 2006 ammontano ad € 22.610.323,35, comprese le partite di giro, e sono così determinati:

| | |
|-----------------------------------|---------------|
| consistenza iniziale all'1.1.2006 | 9.304.565,92 |
| variazioni in aumento | 0 |
| Riscossioni | 0 |
| rimasti da riscuotere | 9.304.565,92 |
| residui attivi dell'esercizio | 13.305.757,43 |
| consistenza al 3 ottobre 2006 | 22.610.323,35 |

Tali crediti sono rappresentati principalmente dai trasferimenti da parte dello stato e da quote di iscrizione al RID.

I **residui passivi** al 3 ottobre 2006 ammontano a € 8.250.265,26, comprese le partite di giro, e sono così determinati:



| | |
|-----------------------------------|--------------|
| consistenza iniziale all'1.1.2006 | 5.927.360,91 |
| Pagamenti | 2.531.640,14 |
| rimasti da pagare | 3.395.720,77 |
| residui passivi dell'esercizio | 4.854.544,49 |
| consistenza al 3 ottobre 2006 | 8.250.265,26 |

Tra i residui passivi meritano di essere segnalati quelli relativi al rimborso stipendi per stipendi ed altri assegni al personale comandato, al fitto locali della sede centrale e degli uffici periferici nonché IRAP e oneri previdenziali ed assistenziali.

3.7 Situazione di cassa

Il collegio verifica che la consistenza finanziaria di cassa dell'Ente, al 3 ottobre 2006, presenta una disponibilità di € 18.223.570,02. Essa è relativa all'importo che risulta presso il tesoriere Unicredit Banca SPA, conto corrente n. 10358957, ed è documentata dalla situazione di cassa al 3 ottobre 2006.

Dal verbale di verifica di cassa dell'Istituto tesoriere alla data del 3 ottobre 2006 risulta quanto segue:

- per l'Entrata, reversali incassate euro 1.086.982,06
- per l'Uscita, mandati pagati euro 8.087.913,16

la differenza sul totale dell'entrate riscosse, pari a euro 1.129.169,26, e sui pagamenti effettuati, pari a euro 8.549.400,53, sono relative alle partite viaggianti o per poste da regolarizzare.

3.8 Situazione amministrativa

Il collegio rileva che l'avanzo di amministrazione al 3 ottobre 2006 risulta pari ad € 32.583.628,11 ed è costituito dalla somma tra il fondo di cassa al 3 ottobre 2006 per € 18.223.570,02 più i residui attivi di € 22.610.323,35 e la detrazione dei residui passivi di € 8.250.265,26.

È da evidenziare che parte dell'avanzo di amministrazione deve essere prioritariamente vincolato in tal modo:

- € 2.250.418,55 Trasferimento allo Stato DPR 136/2003 art. 12 c.1 lett.a;
- € 2.500.000,00 Contratti a tempo determinato – Bando concorso Protezione civile;
- € 266.772,83 Fondo speciale per rinnovo contrattuali

Relativamente a quest'ultimo fondo vincolato il Collegio non è stato in grado di certificare l'attendibilità della relativa quantificazione in quanto, come evidenziato nei precedenti verbali, non essendo stato individuato nel periodo di vigenza dell'Ente



il comparto di appartenenza del personale del RID, non è stato possibile determinare l'esatta entità dell'accantonamento.

4 - Situazione economica

Il collegio rileva che l'avanzo economico ammonta ad € 1.874.153,44 ed è costituito dalla differenza tra il valore della produzione pari ad € 11.558.544,79 i costi della produzione pari ad € 9.434.110,29, gli oneri finanziari pari a € 13.718,97 e le imposte dell'esercizio pari ad € 236.562,09

Con riguardo al conto economico il Collegio rileva che:

- nella voce B9 c) l'importo corrispondente al trattamento di fine rapporto è stato determinato, così come disposto dall'art.1, comma 6, del DPCM 20 dicembre 1999, in quanto, in attesa della definizione del comparto di appartenenza del RID, la gestione del trattamento di fine rapporto viene ancora effettuata dall'INPDAP tenendo conto del trattamento corrisposto dalle amministrazioni di provenienza di ciascuno dei dipendenti.

5 - Situazione patrimoniale


Con riguardo allo stato patrimoniale il Collegio rileva che le voci delle immobilizzazioni materiali e immateriali sono esposte rispettivamente per € 269.782,85 e per € 329.856,00 e non è stato possibile effettuare alcun riscontro sulla veridicità dei dati per le considerazioni esposte nei precedenti verbali circa la tenuta dei previsti registri del patrimonio. Per la determinazione e contabilizzazione degli ammortamenti si è tenuto conto delle raccomandazioni in merito del Ministero dell'Economie e delle Finanze.

6 - Considerazioni finali

Il Collegio esprime pertanto parere favorevole all'approvazione del rendiconto finanziario con i rilievi sopra esposti.

La seduta termina alle ore 15,30

Dott. Giuseppe Suppa



Dott.ssa Maria Cristina Moretti



Dott. Luigi Pagliuca

