

SENATO DELLA REPUBBLICA

XVI LEGISLATURA

Doc. XV
n. 83

RELAZIONE DELLA CORTE DEI CONTI

AL PARLAMENTO

sulla gestione finanziaria degli Enti sottoposti a controllo
in applicazione della legge 21 marzo 1958, n. 259

COMITATO OLIMPICO NAZIONALE ITALIANO
(CONI)

(Esercizio 2007)

CONI SERVIZI SPA

(Esercizio 2007)

Comunicata alla Presidenza il 27 marzo 2009

Doc. XV
n. 83

RELAZIONE DELLA CORTE DEI CONTI

AL PARLAMENTO

**sulla gestione finanziaria degli Enti sottoposti a controllo
in applicazione della legge 21 marzo 1958, n. 259**

**COMITATO OLIMPICO NAZIONALE ITALIANO
(CONI)**

(Esercizio 2007)

CONI SERVIZI SPA

(Esercizio 2007)

INDICE

Determinazione della Corte dei Conti n. 7/2009 del 17 febbraio 2009.	Pag.	5
Relazione sul risultato del controllo eseguito sulla gestione finanziaria del Comitato Olimpico Nazionale Italiano (C.O.N.I.) per l'esercizio 2007.	»	7
DOCUMENTI ALLEGATI:		
<i>Esercizio 2007:</i>		
Relazione della Giunta nazionale	»	65
Relazione del Collegio dei revisori.	»	133
Bilancio consuntivo	»	141

Determinazione n. 7/2009

LA CORTE DEI CONTI

IN SEZIONE DEL CONTROLLO SUGLI ENTI

nell'adunanza del 17 febbraio 2009;

visto il testo unico delle leggi sulla Corte dei conti approvato con regio decreto 12 luglio 1934, n. 1214;

vista la legge 21 marzo 1958, n. 259;

visto il decreto del Presidente della Repubblica in data 25 aprile 1961, con il quale il Comitato Olimpico Nazionale Italiano (CONI) è stato sottoposto al controllo della Corte dei conti;

visto il conto consuntivo dell'Ente suddetto, relativo all'esercizio finanziario 2007, nonché le annesse relazioni della Giunta Nazionale e del Collegio dei revisori dei conti trasmessi alla Corte dei conti in adempimento dell'articolo 4 della citata legge n. 259 del 1958;

esaminati gli atti;

udito il relatore Consigliere Enrica Del Vicario e, sulla sua proposta, discussa e deliberata la relazione con la quale la Corte, in base agli atti ed agli elementi acquisiti, riferisce alle Presidenze delle due Camere del Parlamento il risultato del controllo eseguito sulla gestione finanziaria del Comitato Olimpico Nazionale Italiano (CONI) per l'esercizio 2007;

ritenuto che, assolto così ogni prescritto incumbente, possa, a norma dell'articolo 7 della citata legge n. 259 del 1958, darsi corso alla comunicazione alle dette Presidenze, oltre che del conto consuntivo – corredato delle relazioni degli organi amministrativi e di revisione – della relazione come innanzi deliberata, che alla presente si unisce perché ne faccia parte integrante;

P. Q. M.

comunica, a norma dell'articolo 7 della legge n. 259 del 1958, alle Presidenze delle due Camere del Parlamento, insieme con il conto consuntivo per l'esercizio 2007 – corredato delle relazioni degli organi amministrativi e di revisione – del Comitato Olimpico Nazionale Italiano (CONI) l'unita relazione con la quale la Corte riferisce il risultato del controllo eseguito sulla gestione finanziaria dell'Ente stesso.

L'ESTENSORE

f.to Enrica Del Vicario

IL PRESIDENTE

f.to Mario Alemanno

RELAZIONE SUL RISULTATO DEL CONTROLLO ESEGUITO SULLA GESTIONE FINANZIARIA DEL *COMITATO OLIMPICO NAZIONALE ITALIANO (C.O.N.I.)*, PER L'ESERCIZIO 2007

SOMMARIO

1. Premessa. – 2. Ordinamento ed organi. – 3. Il contratto di servizio 2007 ed i controlli. – 4. L'attività. – 5. La gestione di bilancio. - *5.1 Approvazione dei bilanci.* - *5.2 Il bilancio di esercizio.* - *5.3 Lo stato patrimoniale.* - *5.4 Il conto economico.* – 6. Considerazioni conclusive.

1. - Premessa

Il presente referto, che si trasmette al Parlamento, ha per oggetto il risultato del controllo eseguito, ai sensi degli articoli 2 e 7 della legge 21 marzo 1958 n. 259, sulla gestione relativa all'esercizio 2007 del Comitato Olimpico Nazionale – CONI - e sui fatti significativi avvenuti fino alla data corrente.

Il precedente referto, con la determinazione n. 55/2008, relativo agli esercizi 2005 – 2006 è stato pubblicato in Atti parlamentari (XV Legislatura, Doc. XV, n. 26).

Nei prospetti contenuti nella relazione vengono riportati, ai fini di utile raffronto, alcuni dati dell'esercizio 2006.

Con contestuale relazione, la Corte riferisce anche sul risultato del controllo eseguito sulla gestione relativa all'esercizio 2007 della Spa CONI Servizi.

2. – Ordinamento ed organi

2.1 - Nel precedente referto relativo agli esercizi 2005/2006 è stato ampiamente descritto il lungo iter che ha portato:

- alla riforma del CONI ed al "sistema" che ne è derivato, entrato definitivamente a regime nel 2005, composto dal CONI, ente pubblico nazionale e dalla Società per azioni CONI Servizi, interamente partecipata dal Ministero dell'Economia e Finanze nella configurazione delineata dagli artt. 4 e 8 del decreto legge 8 luglio 2002 n. 138, convertito in legge 8 agosto 2002 n. 178. La Società di servizi è stata quindi istituita ad hoc dallo Stato, nell'ambito dei provvedimenti di riassetto del Coni, dal quale la società ha avuto una sorta di "affidamento in house" di una svariata serie di prestazioni e servizi, da espletare per l'attuazione dei compiti istituzionali dell'Ente stesso; detti servizi vengono elencati nel contratto annuale nel quale viene anche indicato il corrispettivo stabilito in misura unitaria e non con riferimento al prezzo delle singole prestazioni;
- alla destinazione al CONI, a decorrere dal 1° gennaio del 2005 e fino al 2008 (termine prorogato al 2011 dall'art. 63, comma 9, del d.l. 25 giugno 2008 n. 112 convertito in legge 6 agosto 2008 n. 133), della somma di € 450.000.000 annui, stabilita dalla legge 30 dicembre 2004 n. 311 - finanziaria 2005 -.

L'art. 8 della predetta legge di riforma n. 178 del 2002 ha conferito alla CONI Servizi tutte le attività strumentali dell'Ente, prevedendone la successione nei rapporti attivi e passivi, nella titolarità dei beni e nella gestione delle risorse; tutto il personale è passato dal 2002 alle dipendenze della società di servizi e dalla stessa data anche gli arredi e gli strumenti tecnici ed informatici degli uffici e delle segreterie degli organi di governo del CONI sono stati forniti dalla società.

In proposito, restano attuali le osservazioni contenute nel precedente referto, alle quali si fa rinvio per maggiori dettagli, ed in particolare quelle riguardanti gli effetti arrecati dalle sostanziali modifiche che hanno interessato il CONI e che ne hanno mutato l'originaria configurazione di ente pubblico, rendendo del tutto particolare ed atipica l'attività propria dell'Ente che, privato dei requisiti tipici degli enti pubblici, ha conservato, oltre alla primaria funzione istituzionale di indirizzo, promozione, regolazione e programmazione del settore dello sport, soltanto la

gestione delle somme destinate al funzionamento dei propri organi di governo e dell'erogazione dei contributi alle Federazioni Sportive Nazionali ed alle altre associazioni sportive.

Conserva soprattutto attualità l'osservazione sulle disfunzioni dovute alla rilevata promiscuità nell'uso dei beni e delle risorse, all'incerta separazione di ruoli e competenze dei due Enti ed all'utilizzo da parte del CONI del personale della Società (più precisamente del personale transitato dal CONI alla Società nel 2002 e dal 2007 in via di trasferimento alle Federazioni sportive, limitatamente a quello operante presso le Federazioni stesse).

Tale situazione continua a riflettersi sull'organizzazione degli uffici del CONI e sul loro funzionamento con particolare riferimento allo svolgimento dei compiti direzionali e di controllo sulle Federazioni ed altri Enti sportivi e sulla quantità e qualità dei servizi resi dalla Società di servizi.

Quest'ultimo punto merita e richiede particolare attenzione in quanto l'Ente è tenuto, in conformità al dettato statutario, ad effettuare controlli ed a verificare la conformità dei servizi resi dalla società di gestione agli indirizzi impartiti dalla Giunta Nazionale e trasfusi nel contratto di servizio.

Sull'effettivo espletamento di tale attività di controllo (demandata, dall'art. 9 del vigente Statuto, al Segretario Generale del CONI)¹, e sui risultati conseguiti non si rinviene alcuna indicazione nei documenti di bilancio né nella relazione della Giunta Nazionale che è l'organo di indirizzo, esecuzione e verifica dell'attività amministrativa dell'Ente e che è tenuta ad esercitare i poteri di controllo sull'organizzazione generale dei servizi e degli uffici ed alle cui direttive deve anche uniformarsi il controllo dell'esecuzione delle disposizioni contrattuali.

A fronte di tale situazione si pone l'obbligo – art. 8 del contratto di servizio 2007 - della CONI Servizi di presentare all'Ente una relazione tecnico - finanziaria sulle prestazioni e sui servizi resi, che risulta allegata al bilancio di esercizio del CONI per il 2007, come avvenuto per gli esercizi precedenti.

Sempre in tema di ordinamento si annota che l'Ente, a seguito anche delle osservazioni della Corte contenute nella determinazione della Sezione Enti n. 63/2005, ha adeguato il Regolamento di amministrazione e contabilità all'assetto organizzativo e funzionale delineato dalla legge n. 178/2002; con l'entrata in vigore dal 1° gennaio 2007 del predetto Regolamento, che ha adottato un sistema

¹ Recita l'articolo 9, lettera b) che il Segretario Generale, nominato dalla Giunta " è a capo dei servizi e degli uffici del CONI e ne coordina l'organizzazione generale, anche per l'attuazione e la verifica, sulla base delle direttive della Giunta Nazionale, di quanto stabilito nel contratto di servizio."

contabile economico – patrimoniale ed ha riunito in un unico bilancio i risultati della gestione della struttura centrale e di quella periferica del CONI (articolata nei Comitati regionali, provinciali e Fiduciari locali), si è resa omogenea la contabilità afferente il CONI, la CONI Servizi e le Federazioni Sportive.

Con decreto in data 19 novembre 2008 del Ministro per la pubblica amministrazione e l'innovazione e del Ministro per la semplificazione normativa, il CONI è stata confermata ente pubblico economico, ai sensi e per gli effetti dell'art. 26, comma 1, del d.l. 25 giugno 2008 n. 112, convertito con modificazioni dalla legge 6 agosto 2008 n. 133.

La conferma e l'inclusione del CONI nell'elenco allegato al predetto decreto del novembre 2008 ha evitato per l'Ente la soppressione ex lege, prevista dal citato art. 26 per gli enti pubblici non economici, con organico inferiore alle 50 unità, inclusi nell'elenco ISTAT, pubblicato in attuazione dell'art. 1, comma 5, della legge 30.12.2004, n. 311.

2.2 - Gli organi del CONI (Consiglio Nazionale, Giunta Nazionale, Presidente, Segretario generale e Collegio dei revisori dei conti), tutti di durata quadriennale, sono stati rinnovati nel corso del 2005.

Sulle competenze degli organi del CONI, disciplinate dalle norme statutarie e regolamentari, si è ampiamente trattato nei precedenti referti ai quali si rinvia.

Le misure dei compensi dei predetti organi non hanno subito variazioni nel corso dell'esercizio in esame.

Anche il Segretario Generale, che non percepisce indennità di carica avendo optato per i compensi connessi all'assunzione degli incarichi presso la CONI Servizi, è stato nominato per il quadriennio 2005-2008.

Giova, inoltre, ricordare che, fin dalla costituzione della Società, le cariche di vertice del CONI - Presidente e Segretario Generale - coincidono con quelle di Presidente ed Amministratore delegato della CONI Servizi e che l'art. 34 bis della l. 9 marzo 2006 n. 80, di conversione del d.l. 10 gennaio 2006 n. 34, ha statuito che "al fine di garantire il coordinamento e la sinergia delle funzioni della Società con quelle dell'Ente, le rispettive cariche possono coincidere".

3. - Il contratto di servizio 2007 e i controlli

L'onere derivante dal contratto di servizio stipulato per il 2007 fra il CONI e la CONI Servizi è stato di € 172.000.000 (la riduzione di € 3.000.000 rispetto alle previsioni è avvenuta, come precisato nella nota integrativa, "mantenendo inalterato il perimetro dei servizi e delle prestazioni richieste e con l'azione di contenimento dei costi").

Come risulta dalla sottostante tabella che espone gli importi del corrispettivo del contratto di servizio a decorrere dal 2003, anno di costituzione della Società, e fino al 2007 l'andamento del corrispettivo si è mantenuto in costante calo riducendosi di circa il 16% rispetto al primo anno di attività e "consentendo", come riferisce la nota integrativa, "di incrementare i contributi a favore delle Federazioni sportive ed altri Enti".²

(in migliaia di euro)

Contratto Servizio	2007	2006	2005	2004	2003	Differenza 2007-2006	
Importo al lordo IVA	172.000	180.000	192.000	200.773	205.982	- 8.000	- 4,4%
Importo al netto IVA	149.637	156.212	167.125	174.998	179.088	-6.575	- 4,2%

Fonte: Nota integrativa 2007 del CONI

Il contratto di servizio per il 2007 all'art. 1, punto 4, dà ampio risalto, fra i servizi e le prestazioni a carico della CONI Servizi:

- all'attività di valorizzazione e gestione amministrativa del marchio CONI, a seguito del riacquisto da parte dell'Ente, nel gennaio del 2007, della proprietà del marchio stesso.

Detta attività include, fra l'altro, l'espletamento da parte della Società e su incarico del CONI della gara europea per l'individuazione di un advisor per la valorizzazione del marchio sul mercato per il periodo 2007 -2010 a seguito delle Olimpiadi di Pechino svoltesi nel 2008 e quelle invernali di Vancouver che si terranno nel 2010. Nella relazione della Giunta Nazionale per il budget

² In sede di predisposizione del budget annuale per l'esercizio 2008 è stato previsto, in relazione ai maggiori costi correlati all'attività per i Giochi Olimpici, svoltisi a Pechino nel 2008, un importo del corrispettivo del contratto di servizio superiore a quello dell'anno precedente, interrompendosi, in tal modo, il trend di calo rilevato nel periodo 2003 - 2007.

annuale 2008 viene riferito che la gara europea si è conclusa con la stipula dell'accordo di marketing con una qualificata società e che, pertanto, il budget per il 2008 include la previsione dei ricavi derivanti dallo sfruttamento commerciale dei marchi e dei costi della gestione degli stessi;

- all'attività di pianificazione e gestione, in corso d'anno, del trasferimento del personale della Società, già distaccato presso le Federazioni Sportive, alle Federazioni stesse.

Come già precisato, anche per il 2007, risulta allegata al bilancio consuntivo la relazione tecnico-finanziaria della CONI Servizi sulle prestazioni e sui servizi resi, mentre tutti gli altri documenti di bilancio non contengono alcun riferimento circa il controllo da parte degli organi competenti del CONI sul livello di attuazione delle prestazioni oggetto del contratto di servizio; è bene precisare, in questa sede, che nel contratto è previsto anche l'impegno delle parti, in caso di aumenti o diminuzioni di costi, di rinegoziare i termini economici del contratto stesso.

Nella precedente relazione la Corte, condividendo un'analoga raccomandazione del Collegio dei revisori, ha invitato il CONI ad effettuare il predetto controllo ed ha evidenziato l'importanza che la puntuale, tempestiva e corretta esecuzione di tutte le prestazioni contrattuali della società riveste per l'Ente, al fine del conseguimento degli obiettivi individuati per la promozione delle attività sportive.

Si rileva, altresì, sempre in tema di controlli, che non esiste, nei documenti di bilancio, alcun riferimento alla definizione, o quanto meno all'avvio, da parte del CONI, in applicazione dell'art. 30 del Regolamento di amministrazione e contabilità, di un sistema di controllo interno, in conformità alle disposizioni del d.lgs. 30 luglio 1999 n. 286, da applicare, precisa la disposizione regolamentare, con gli opportuni adattamenti e semplificazioni, stante l'attuale assetto organizzativo dell'Ente che si serve della Società CONI Servizi per l'espletamento delle proprie finalità istituzionali, potendo anche avvalersi di un Nucleo di valutazione.

In risposta alle richieste formulate in via istruttoria, il Segretario Generale del CONI, con nota in data 5 novembre 2008, ha fornito chiarimenti sulla generale attività di verifica, che viene annualmente svolta in occasione delle riunioni della Giunta Nazionale, sui rapporti correnti tra Ente e Società di servizi. Nella nota viene precisato che il Segretario Generale, in occasione delle riunioni di Giunta, riferisce "sugli elementi di rilievo emersi nell'esercizio e sulle eventuali richieste di servizi e prestazioni da trasferire alla Società ad integrazione di quanto già contrattualizzato a fine anno; in tal modo la Giunta ha il controllo costante dei servizi resi attraverso una diretta percezione dei servizi stessi".

Il CONI ha altresì assicurato che, per attuare un controllo diretto sull'esecuzione del contratto annuale di servizio, verrà nominata un'apposita commissione della quale faranno parte, oltre al Segretario Generale, anche due membri della Giunta e che sarà quanto prima dato l'avvio anche al sistema di controlli di cui al predetto decreto legislativo n. 286 del 1999.

Le norme statutarie e regolamentari prevedono poi altre forme di verifica della gestione delle strutture territoriali e degli Enti di promozione sportiva.

Nella relazione della Giunta Nazionale per l'esercizio in esame viene fatto riferimento all'annuale attività di vigilanza sulla documentazione relativa ai dati autocertificati dagli Enti sportivi riguardanti la consistenza territoriale, il numero degli iscritti e la presenza di strutture sul territorio nazionale.

Sempre nella relazione si evidenzia che per l'anno 2007 è stato costituito il "Nucleo di valutazione dei progetti degli Enti di promozione Sportiva", che ha elaborato un documento sulla base del quale la Giunta Nazionale ha determinato le quote finali dei contributi destinati all'attuazione di progetti.

4. - L'attività

L'esercizio in esame, tenuto conto della stretta connessione tra i risultati della gestione del CONI e quelli delle strutture territoriali, "consolidati" nel bilancio unico dell'Ente, ha visto una più chiara definizione dei ruoli e delle competenze dei diversi organismi.

Secondo quanto risulta dalla relazione della Giunta nazionale, i Comitati regionali e provinciali hanno avviato iniziative autonome al fine di fornire servizi e consulenze alle Federazioni Sportive ed alle singole Società sportive in campo locale.

Si riportano, di seguito, alcune brevi indicazioni sull'attività svolta dal CONI nell'esercizio di riferimento, rinviando per il dettaglio ai più ampi elementi e notizie contenuti nella relazione sulla gestione per il 2007 della Giunta Nazionale.

In sintesi il 2007 ha visto tra l'altro:

- l'erogazione alle Federazioni Sportive Nazionali, oltre ai contributi per le spese di funzionamento, di contributi straordinari per l'organizzazione di manifestazioni nazionali ed internazionali e per la preparazione degli atleti per i Giochi Olimpici di Pechino 2008 e Vancouver 2010;
- la partecipazione delle squadre italiane a manifestazioni internazionali, quali il Festival Olimpico della Gioventù Europea di Belgrado, con una delegazione italiana di 114 unità ed il Festival Olimpico invernale della Gioventù Europea, svoltosi a Jaca - Spagna -;
- l'erogazione di un contributo a favore del Centro Universitario Sportivo Italiano a titolo di partecipazione alle spese sostenute per le rappresentanze italiane intervenute alle edizioni invernali ed estive delle Universiadi, tenutesi a Torino e a Bangkok;
- l'erogazione di contributi per l'attività sportiva ai gruppi sportivi militari ed a quelli appartenenti ai corpi civili dello Stato, nonché di quelli relativi alle convenzioni stipulate tra il CONI ed il Ministero della Difesa, il Comando Generale della Guardia di Finanza ed il Ministero dell'Interno (Dipartimento dei Vigili del Fuoco del Soccorso pubblico e della Difesa civile) per la realizzazione di infrastrutture sportive e per il potenziamento e mantenimento funzionale degli impianti sportivi;
- il potenziamento delle proposte rivolte alla scuola nell'ambito del Protocollo d'intesa con il Ministero dell'Istruzione, Università e Ricerca

(Giocosport, Giochi della Gioventù, Giochi sportivi studenteschi con la partecipazione delle Comunità italiane all'estero).

Nel 2007 il CONI ha esteso alle predette Comunità l'operatività ed i programmi diffusi in ambito nazionale e le risorse assegnate sono state destinate alle iniziative di diffusione della cultura sportiva, coerenti con i programmi nazionali di promozione sportiva e rispettose nel contempo delle realtà locali.

Nel 2007, nell'ambito delle tre funzioni (consultiva, conciliativa ed arbitrale) previste dal Regolamento della Camera di Conciliazione ed Arbitrato dello Sport sono stati sottoposti alla stessa i seguenti procedimenti:

- Funzione consultiva: 2 pareri (su richiesta del CONI e della Federazione Italiana Golf)
- Funzione conciliativa: 98 istanze (fra le quali si citano 53 nei confronti della Federcalcio, 22 della Pallacanestro, 4 dell'Oockey e Sport Equestri)
- Funzione arbitrale: 51 richieste (fra le quali si citano 22 della Pallacanestro, 19 della Federcalcio e 3 dell'Hockey).

5. - La gestione di bilancio

5.1- Approvazione dei bilanci

Il bilancio preventivo annuale per il 2007 (che, ai sensi dell'art. 3 del Regolamento di Amministrazione e contabilità, si compone del budget economico e del budget degli investimenti e dismissioni³), comprende sia i dati previsionali della struttura centrale che quelli delle strutture periferiche dell'Ente, stimati in 8.000.000 di euro con conseguente aumento del totale dei proventi ed oneri rispetto all'esercizio 2006.

Il predetto documento è stato approvato dal Consiglio Nazionale del CONI, con deliberazione n. 1349 del 30 novembre del 2006; il Consiglio ha anche autorizzato la gestione provvisoria nel caso che il documento contabile non avesse ottenuto dalle Autorità vigilanti la prescritta approvazione entro il 31 dicembre 2006.⁴

Ed in effetti soltanto in data 30 gennaio e 9 febbraio 2007 è intervenuta l'approvazione da parte, rispettivamente del Ministero dell'Economia e Finanze e della Presidenza del Consiglio dei Ministri - Dipartimento per le Politiche Giovanili e le Attività Sportive.

Il MEF per parte sua ha osservato che l'adozione da parte del CONI del nuovo Regolamento di Amministrazione e Contabilità ha comportato la modifica dei criteri di predisposizione del bilancio, con il passaggio da una contabilità di tipo finanziario ad una di tipo economico-patrimoniale e tale mutata impostazione, al fine di un immediato raffronto fra i due esercizi, ha reso necessaria la riclassificazione in termini omogenei dei dati del 2006.

Per quanto riguarda poi l'approvazione del bilancio consuntivo, o di esercizio, la Giunta Nazionale " ha proposto il bilancio d'esercizio 2007" al Consiglio Nazionale in data 24 giugno 2008; lo slittamento del termine, previsto dal Regolamento entro il 30 aprile, è stato ratificato con apposita deliberazione del predetto Consiglio, che ha approvato il bilancio in data 25 giugno 2008.

Nella relazione della Giunta Nazionale, che correda il bilancio d'esercizio insieme a quella del Collegio dei revisori dei conti, il ritardo nell'adozione del predetto documento contabile viene motivato con la necessità di meglio definire gli

³ Il budget degli investimenti /dismissioni è stato introdotto dal Regolamento di amministrazione e contabilità per indicare le previsioni degli investimenti ovvero le dismissioni delle immobilizzazioni.

⁴ Ai sensi dell'art. 7 dello Statuto e dell'art. 9 del Regolamento, la Giunta Nazionale delibera il budget annuale e lo sottopone al Consiglio nazionale per l'approvazione entro il 30 settembre dell'anno precedente a quello di riferimento. Tale termine può essere prorogato non oltre il 31 dicembre previa specifica delibera del Consiglio Nazionale.

effetti derivanti dalla fideiussione concessa dal CONI all'Istituto per il Credito Sportivo – ICS – per il finanziamento del piano industriale 2006 della Compagnia di assicurazione Sportass, in seguito soppressa dall'art. 28 del d.l. 1 ottobre 2007 n. 159, convertito in legge 29 novembre 2007 n. 222 (vicenda della quale si tratterà più dettagliatamente in seguito) e di poter disporre dei dati attinenti alle contabilità delle strutture territoriali, consolidate al 31 dicembre 2007 per la prima volta nel bilancio unico del CONI".

Il bilancio di esercizio ha ottenuto in data 12 agosto 2008 l'approvazione del Ministero dell'Economia e Finanze ed in data 26 agosto 2008 della Presidenza del Consiglio dei Ministri – Struttura di Missione per lo Sport -.

La relazione del Collegio dei revisori dà atto che l'Ente si è attenuto alle disposizioni contenute nella finanziaria 2006 (riduzioni sulle indennità, compensi e gettoni degli organi di indirizzo, direzione e controllo) - e nel decreto-legge n. 223/2006, convertito in legge n. 248/2006 – cd. decreto Bersani, (riduzione dei costi di commissioni, comitati ed altri organismi), fatta eccezione per la riduzione dei consumi intermedi in quanto il CONI si serve dell'operato della Società di servizi per il raggiungimento dei propri fini istituzionali e, quindi, nel suo bilancio non sono iscritti capitoli di spesa relativi a consumi intermedi.

Il Collegio dei revisori ha, altresì, attestato che il bilancio 2007 rispecchia le risultanze contabili ed ha espresso parere favorevole all'approvazione dello stesso.

5.2 - Il bilancio d'esercizio

Per l'esercizio 2007 il CONI ha redatto il bilancio secondo il Regolamento di amministrazione e contabilità allo scopo di fornire il quadro complessivo della situazione economico - patrimoniale comprensiva anche dei risultati economici e patrimoniali delle strutture territoriali - Comitati regionali e provinciali - consolidati nel proprio bilancio.

La nota integrativa chiarisce che "in sede di prima applicazione delle nuove procedure amministrativo - contabili, cinque Comitati non hanno trasmesso in tempo utile i risultati della gestione al 31 dicembre 2007, ai fini del consolidamento nel bilancio unico e che, comunque, si tratta di Comitati, i cui risultati contabili storicamente non sono significativi rispetto ai valori complessivi del bilancio CONI e che la mancata inclusione è in linea con quanto previsto civilisticamente in tema di consolidamento delle società."

Il Collegio dei revisori ha raccomandato all'Ente di porre in essere ogni attività per consentire il superamento di tali inconvenienti nella redazione del bilancio per l'esercizio 2008.

Il bilancio d'esercizio è composto dallo stato patrimoniale, dal conto economico (che riportano, per opportuno confronto, ai sensi del 5° comma dell'art. 2423/ter del c.c., i dati dell'esercizio 2006 riclassificati secondo gli schemi del nuovo regolamento) e dalla nota integrativa ed è corredato dalla relazione sulla gestione della Giunta Nazionale e dalla relazione del Collegio dei revisori.

Nel prospetto che segue vengono esposti i risultati complessivi patrimoniali ed economici dell'esercizio in esame che, raffrontati con quelli del 2006, evidenziano un significativo incremento del patrimonio netto ed uno, più contenuto, dell'avanzo economico derivanti, per lo più, come sarà più avanti specificatamente indicato, dal consolidamento dei dati contabili delle strutture periferiche all'interno del bilancio del CONI ed alla prima applicazione dei principi contabili economico patrimoniali, in luogo di quelli finanziari.

Risultati complessivi	Esercizio 2006	Esercizio 2007
Patrimonio netto	21.192.856	41.565.820
Avanzo economico	9.131.188	12.266.498

5.3 - Lo stato patrimoniale

STATO PATRIMONIALE	2007	2006
ATTIVO		
Immobilizzazioni		
Immateriali	12.219.912	---
Finanziarie	25.000	25.000
Totale immobilizzazioni	12.244.912	25.000
Attivo circolante		
Crediti	18.129.858	2.724.457
Acconti/Anticipazioni	22.057.515	33.905.298
Disponibilità liquide	18.040.040	10.661.750
Totale Attivo circolante	58.227.413	47.291.505
Ratei e risconti attivi	20.000	68.690
TOTALE ATTIVO	70.492.325	47.385.195
PASSIVO		
Patrimonio netto		
Riserva	12.061.668	12.061.668
Risultato economico a nuovo	9.131.188	---
Risultato economico a nuovo OT*	8.106.466	---
Risultato economico d'esercizio	9.707.172	9.131.188
Risultato economico d'esercizio OT*	2.559.326	
Totale Patrimonio netto	41.565.820	21.192.856
Fondo per rischi e oneri	7.763.311	6.997.168
Debiti	21.129.430	19.195.170
Ratei e risconti passivi	33.765	---
TOTALE PASSIVO	70.492.326	47.385.194
CONTI D'ORDINE	28.469.380	40.237.614

* Risultato economico a nuovo e di esercizio delle Organizzazioni Territoriali

Il prospetto dello stato patrimoniale espone un patrimonio netto di € 41.565.820 che, rispetto al 2006 - € 21.192.856 -, presenta un importo quasi raddoppiato; ciò, come descritto analiticamente nella nota integrativa che fa rinvio agli appositi allegati dei risultati economico-patrimoniali dei singoli Comitati territoriali⁵, è dipeso dal consolidamento dei saldi risultanti fra le attività e le passività delle strutture territoriali.

⁵ La relazione della Giunta Nazionale contiene, ai sensi dell'art. 28, punto 4, del Regolamento di organizzazione e contabilità, un prospetto di riepilogo con le voci di ricavo e di costo delle strutture territoriali distinte per singolo Comitato.

Il forte incremento del patrimonio dell'Ente è derivato infatti dal risultato economico d'esercizio della struttura centrale (per € 9.707.172) al quale si è aggiunto quello delle strutture territoriali (per € 2.559.326) della gestione 2007⁶ e per € 8.106.466 degli esercizi precedenti (importo quest'ultimo costituito dalle disponibilità liquide giacenti presso i Comitati all'inizio dell'esercizio, in precedenza mai rappresentate in modo consolidato nella situazione patrimoniale del CONI).

Nell'attivo patrimoniale si rileva che:

- l'incremento del valore delle immobilizzazioni immateriali, esposte al netto dei fondi di ammortamento, è riferito all'acquisto dei diritti connessi al marchio CONI. L'Ente ha riacquistato nel gennaio del 2007 per un corrispettivo originario di € 12.863.070 la proprietà dei marchi che sono stati iscritti al valore di acquisto ed ammortizzabili in venti anni secondo le norme fiscali;
- non risultano immobilizzazioni materiali in quanto, è bene ripetere, l'articolo 8 della legge 8 agosto 2002 n. 178 ha conferito alla società per azioni di nuova costituzione, denominata "CONI Servizi Spa", interamente partecipata dal Ministero dell'Economia e Finanze, tutte le attività strumentali⁷ del CONI;
- la voce di bilancio relativa alle immobilizzazioni finanziarie - € 25.000 - riguarda la quota versata per la dotazione patrimoniale del Comitato organizzatore dei Giochi del Mediterraneo di Pescara 2009.

Il dato dell'attivo circolante, € 58.227.413, è in aumento rispetto al 2006, € 47.291.505, in quanto comprensivo delle disponibilità liquide delle strutture territoriali; il Collegio dei revisori ha segnalato che l'operazione di consolidamento dei dati ha determinato il superamento della soglia del 3% delle giacenze detenibili presso il sistema bancario, previsto per gli enti della tabella B assoggettati alla Tesoreria Unica in base alla legge n.720/1994, ed ha raccomandato per il futuro un attento monitoraggio delle predette disponibilità.

Tra i crediti dell'attivo circolante, quello più consistente è nei confronti dello Stato e riguarda la quota parte del contributo annuale 2007, erogata dal Ministero dell'Economia e Finanze nel gennaio 2008, mentre quello verso Regioni, Comuni e Province è riferito alla gestione delle strutture territoriali.

⁶ Il risultato economico è riconducibile, secondo la nota integrativa, "ai maggiori ricavi propri realizzati dagli stessi rispetto ai costi sostenuti nell'esercizio".

⁷ In base al contratto di servizio la società effettua prestazioni di beni e servizi finalizzati al perseguimento dei compiti istituzionali del CONI ed in particolare l'approntamento di mezzi e strutture necessari per lo svolgimento di manifestazioni ed attività sportive ed eventi collegati, nonché, la gestione di impianti sportivi.

In calce allo stato patrimoniale, i conti d'ordine espongono l'importo di € 28.469.380 relativo alle garanzie concesse dal CONI a fronte di mutui erogati alle Federazioni Sportive Nazionali ed alla Sportass da parte dell'ICS – Istituto di Credito Sportivo -, importo in netto calo rispetto al 2006 per effetto delle disposizioni contenute nella legge di soppressione della società di assicurazione – Sportass -.

In merito a questa vicenda, della quale si è già accennato nella precedente relazione, la nota integrativa chiarisce che nel 2006, in considerazione della richiesta dell'allora Ministero vigilante dei Beni e delle Attività Culturali, che aveva espresso parere favorevole al risanamento della predetta società di assicurazione, il CONI aveva rilasciato garanzia per la concessione di un mutuo di € 30.000.000 al fine di garantire la liquidità della società assicurativa.

Con l'art. 28 della legge n. 222/2007, di conversione del dl. n. 159/2007, è stata soppressa la Sportass ed è stato stabilito che quota parte del debito verso l'Istituto per il credito sportivo fosse assorbito da apposito contributo statale e la parte residuale del mutuo dovesse essere trasferita all'INAIL ed all'INPS, con conseguente riduzione per il CONI della propria posizione di garante.

Sempre secondo i chiarimenti della nota integrativa, oltre all'erogazione da parte dello Stato all'Istituto del Credito Sportivo di € 18.000.000, a parziale copertura del debito, l'INPS risulta regolarmente subentrato nel piano di ammortamento del finanziamento, avendo provveduto a versare la prima rata semestrale del 2008.

5.4 - Il conto economico

Il conto economico, come mostra il prospetto seguente, espone un risultato positivo di € 12.266.498, anch'esso composto dai valori e dai costi della produzione della struttura centrale e delle strutture territoriali dell'Ente.

Il valore totale della produzione - € 462.228.700 - deriva dai contributi e ricavi dell'attività centrale - € 450.059.633 - e dai ricavi propri delle strutture territoriali - € 12.169.067 (questi ultimi sono costituiti per lo più da contributi assegnati da enti locali per lo svolgimento di attività sul territorio); la voce di maggior consistenza del predetto valore della produzione è rappresentata dal contributo dello Stato, fissato dalla legge 30 dicembre 2004 - finanziaria 2005 - in € 450.000.000, ma assegnato limitatamente all'importo di € 449.627.475 in seguito all'applicazione della finanziaria 2007.

Il totale dei costi di produzione dell'attività centrale è pari a € 425.079.208 che, sommato a quello delle strutture territoriali - € 24.869.781 - porta ad un costo complessivo della produzione di € 449.948.989.

Le principali voci dei costi della produzione riguardano il trasferimento delle risorse a favore delle Federazioni sportive ed altri enti per un totale di € 247.659.424, in lieve aumento rispetto al 2006 ed il corrispettivo, in calo rispetto al precedente esercizio, destinato alla Società per i servizi e le prestazioni derivanti dal contratto annuale per il 2007 (€ 172.000.000); a queste si aggiungono le spese per il funzionamento degli organi, comitati e commissioni (€ 1.734.361) ed i costi per il funzionamento delle strutture territoriali (€ 24.869.781) in aumento di € 10.716.563 rispetto al 2006.

XVI LEGISLATURA – DISEGNI DI LEGGE E RELAZIONI - DOCUMENTI

CONTO ECONOMICO	2007	2006
Valore della produzione		
Contributi dello Stato, Enti pubblici, CIO ed altri Enti	449.627.475	450.279.534
Altri ricavi attività centrale	432.158	312.002
Ricavi Strutture territoriali	12.169.067	---
Totale valore della produzione	462.228.700	450.591.536
Costi della produzione		
Costi per gli organi dell'Ente, Comitati e Commissioni	1.734.361	1.716.670
Contributi per attività istituzionale	247.659.424	243.012.430
Acquisto di beni e servizi	172.000.000	180.000.000
Altri costi	1.942.265	1.553.482
Ammortamenti	643.158	
Accantonamenti per rischi ed oneri	1.100.000	2.250.000
Totale costi attività centrale	425.079.208	428.532.582
Costi Strutture Territoriali	24.869.781	14.153.218
Totale costi della produzione	449.948.989	442.685.800
Differenza valore e costi produzione	12.279.711	7.905.736
Proventi ed oneri finanziari		
Proventi finanziari	256.052	242.330
Interessi e oneri finanziari	3.187	5.268
Totale proventi e oneri finanziari	252.865	237.062
Proventi e oneri straordinari		
Proventi straordinari	30.544	1.704.806
Oneri straordinari	11.969	386.326
Totale proventi e oneri straordinari	18.575	1.318.480
Risultato prima delle imposte	12.551.151	9.461.278
Imposte sul reddito	284.653	330.090
Avanzo dell'esercizio	12.266.498	9.131.188

6. – Considerazioni conclusive

Nel referto precedente è stato ampiamente descritto il lungo iter che ha portato:

- alla riforma del CONI ed al “sistema” che ne è derivato, entrato definitivamente a regime nel 2005, composto dal CONI, ente pubblico nazionale e dalla CONI Servizi Spa, nella configurazione delineata dagli artt. 4 e 8 del decreto legge 8 luglio 2002 n. 138, convertito in legge 8 agosto 2002 n. 178;
- alla destinazione all’Ente, a decorrere dal 1 gennaio del 2005 e fino al 2008 (termine prorogato al 2011 dall’art. 63, comma 9, del d.l., 25 giugno 2008 n. 112 convertito in legge 6 agosto 2008 n. 133), della somma di € 450.000.000 annui, stabilita dalla legge finanziaria 30 dicembre 2004 n. 311 - finanziaria 2005 -.

Restano attuali le osservazioni formulate nel precedente referto ed in particolare quelle riguardanti gli effetti arrecati dalle sostanziali modifiche che dal 2002 hanno interessato il CONI e ne hanno mutato l’originaria configurazione di ente pubblico, rendendo del tutto particolare ed atipica l’attività propria dell’Ente.

Conserva soprattutto attualità l’osservazione sulle disfunzioni dovute alla promiscuità nell’uso dei beni e risorse, all’incerta separazione di ruoli e di competenze ed all’utilizzo da parte del CONI del personale della società di servizi; disfunzione quest’ultima che determina problematiche nello svolgimento dell’attività di controllo che il CONI, in conformità al dettato statutario, è tenuto ad effettuare per verificare la conformità dei servizi resi dalla società di gestione agli indirizzi impartiti dalla Giunta Nazionale e trasfusi nel contratto di servizio.

Sull’effettivo espletamento della predetta attività di controllo (demandata, dall’art. 9 del vigente Statuto, al Segretario Generale del CONI), e sui risultati conseguiti non si rinviene alcuna indicazione nei documenti contabili né nella relazione della Giunta Nazionale che è l’organo di indirizzo, esecuzione e verifica dell’attività amministrativa dell’Ente e che è tenuta ad esercitare i poteri di controllo sull’organizzazione generale dei servizi e degli uffici ed alle cui direttive deve anche uniformarsi il controllo dell’esecuzione delle disposizioni contrattuali.

A fronte di tale situazione si pone l’obbligo – art. 8 del contratto di servizio 2007 - della CONI Servizi di presentare all’Ente una relazione tecnico - finanziaria

sulle prestazioni e sui servizi resi che risulta allegata al bilancio di esercizio del CONI per il 2007, come avvenuto per gli esercizi precedenti.


In adesione alle richieste formulate in via istruttoria, il CONI ha assicurato che, per attuare un controllo diretto sull'esecuzione del contratto annuale di servizio, verrà nominata un'apposita commissione della quale faranno parte, oltre al Segretario Generale, anche due membri della Giunta e che sarà quanto prima dato l'avvio al sistema di controlli di cui al decreto legislativo n. 286 del 1999.

Il CONI, anche a seguito delle indicazioni della Corte contenute nei precedenti referti, ha adeguato il Regolamento di amministrazione e contabilità all'assetto organizzativo e funzionale delineato dalla legge di riforma n. 178/2002; con l'entrata in vigore dal 1 gennaio 2007 del predetto regolamento che ha adottato un sistema contabile economico-patrimoniale ed ha unificato in un unico bilancio i risultati della gestione della struttura centrale e di quella periferica del CONI, si è resa omogenea la contabilità afferente il CONI, la CONI Servizi e le Federazioni Sportive.

L'onere derivante dal contratto di servizio stipulato per il 2007 fra il CONI e la Società di servizi, pari ad € 172.000.000, (€ 180.000.000 nel 2006) ha mantenuto l'andamento in costante flessione rilevato fin dal 2003, anno di costituzione della società.

Per l'esercizio in esame l'Ente ha redatto il bilancio secondo il Regolamento di amministrazione e contabilità entrato in vigore il 1 gennaio 2007; tale bilancio ha costituito la prima applicazione della nuova contabilità economico - patrimoniale, comprensiva dei saldi finali della struttura centrale e periferica del CONI, (fatta eccezione per cinque comitati, i cui risultati contabili, non essendo stati trasmessi in tempo utile, non sono stati esposti).

L'esercizio 2007 si è chiuso con un forte incremento del patrimonio netto (€ 41.565.820 - a fronte dei € 21.181.266 del 2006) evidenziando, in tal modo, gli effetti del consolidamento dei risultati delle strutture periferiche nel bilancio generale dell'Ente, effetti che si riscontrano anche nell'aumento del saldo economico 2007 (€ 12.266.498 a fronte di € 9.131.188 del 2006).



nell'adunanza del 17 febbraio 2009;

visto il testo unico delle leggi sulla Corte dei conti approvato con R.D. 12 luglio 1934, n. 1214;

vista la legge 21 marzo 1958, n.259;

visto il decreto legge 8 luglio 2002, n. 138, convertito nella legge 8 agosto 2002, n. 178, con cui CONI Servizi S.p.A. è stata sottoposta al controllo della Corte dei conti;


visto il bilancio della Società suddetta, relativo all'esercizio finanziario 2007, nonché le annesse relazioni, trasmesse alla Corte dei conti in adempimento dell'art. 4 della citata legge n. 259 del 1958;


esaminati gli atti;

udito il relatore Presidente di Sezione Giuseppe Nicoletti e, sulla sua proposta, discussa e deliberata la relazione con la quale la Corte, in base agli atti ed agli elementi acquisiti, riferisce alle Presidenze delle due Camere del Parlamento il risultato del controllo eseguito sulla gestione finanziaria della CONI Servizi S.p.A. per l'esercizio 2007;

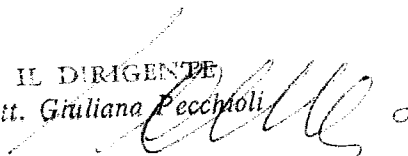
ritenuto che, assolto così ogni prescritto incombente, possa, a norma dell'art. 7 della citata legge n. 259 del 1958, darsi corso alla comunicazione alle dette Presidenze, oltre che del bilancio – corredato delle relazioni degli organi amministrativi e di revisione - della relazione come innanzi deliberata, che alla presente si unisce perché ne faccia parte integrante;

comunica, a norma dell'art. 7 della legge n. 259 del 1958, alle Presidenze delle due Camere del Parlamento, insieme con il bilancio per l'esercizio 2007 - corredato delle relazioni degli organi amministrativi e di revisione - della CONI Servizi S.p.A. l'unita relazione con la quale la Corte riferisce il risultato del controllo eseguito sulla gestione finanziaria dell'Ente stesso.

ESTENSORE
Giuseppe Nicoletti


PRESIDENTE
Mario Alemanno


Depositata in Segreteria **23 MAR. 2009**

IL DIRIGENTE
Dott. *Giuliana Pecchioli*


RELAZIONE sul risultato del controllo eseguito sulla gestione finanziaria di **CONI SERVIZI S.p.A.** per l'esercizio 2007

S O M M A R I O

Premessa

1. Il nuovo ordinamento dello sport e la funzione di CONI Servizi S.p.A.
2. Gli organi di CONI Servizi S.p.A.
3. Il personale
4. Il contratto di servizio per il 2007
5. Il bilancio di esercizio
6. Conto economico
7. Valutazioni conclusive

Premessa

La Corte riferisce con la presente relazione sulla gestione finanziaria di CONI Servizi S.p.A., soggetto giuridico costituito per la gestione delle risorse destinate alla promozione dello Sport in Italia in esecuzione dei programmi e delle linee guida individuate dall'Ente CONI.

Le modalità del controllo sono quelle previste dall'art. 12 della Legge 21 marzo 1958 n. 259, che, come è noto, costituisce diretta attuazione dell'art. 100 della Costituzione e che, oltre ad istituire la Sezione, ha adottato un compiuto sistema di norme per il controllo e la conseguente funzione di Referto al Parlamento.

Il precedente referto è stato pubblicato in Atti parlamentari XVI Leg., Doc. XV, n. 26.

Con contestuale relazione, la Corte riferisce anche sul risultato del controllo eseguito sulla gestione relativa all'esercizio 2007 del CONI.

1. Il nuovo ordinamento dello sport e la funzione di Coni Servizi S.p.A.

Il contesto normativo di riferimento per l'esercizio 2007 oggetto della presente relazione va individuato nel decreto legislativo n. 242 del 1999, nel decreto legislativo 8 gennaio 2004 n. 15, che ha modificato ed integrato il precedente decreto, nonché negli artt. 4 e 8 del Decreto Legge 8 luglio 2002 n. 138 convertito in legge 8 agosto 2002 n. 178.

L'ordinamento dello sport dettato nel 1942 e durato oltre un cinquantennio risulta profondamente modificato dalle riforme incisive introdotte dalla richiamata normativa che si inserisce nel più vasto quadro di riforme avviate nel 1993 con il Decreto Legislativo n. 29 che tende a promuovere la trasformazione degli enti pubblici per una maggiore efficienza ed economicità dei servizi.

Il D.Lgs n.242 del 1999 detta una nuova disciplina dei rapporti tra CONI e Federazioni Sportive, nonché delle relazioni tra i vari soggetti dello sport. L'art. 1 conferisce al CONI personalità giuridica di diritto pubblico e lo pone sotto la vigilanza del Ministero per i Beni ed Attività Culturali. Con la modifica introdotta dall'art. 1 D.Lgs n.15 del 2004 il CONI viene definito come "Confederazione delle Federazioni sportive e delle discipline associate". Il successivo comma puntualizza che il CONI è autorità di disciplina e regolazione delle attività sportive, intese come elemento essenziale della formazione fisica e morale dell'individuo e parte integrante dell'educazione e della cultura nazionale.

La riforma dell'Ente CONI si colloca nel quadro evolutivo delle strutture operative della pubblica amministrazione e viene completata con gli artt. 4 e 8 del D.L. 8 luglio 2002 n. 138, convertito in legge 8 agosto 2002 n. 178, che introduce una più profonda scissione delle funzioni pubbliche e strategiche intestate all'Ente CONI dalle funzioni strumentali che vengono assegnate a Coni Servizi S.p.A..

A tale normativa di rango primario ha fatto seguito lo Statuto del CONI adottato dal Consiglio Nazionale del CONI il 23.3.2004 e approvato con D.M. 23.6.2004.

CONI Servizi S.p.A. è una società di diritto privato funzionale al perseguimento di interessi pubblici. Ed è siffatto perseguimento di interessi pubblici che ha determinato una disciplina derogatoria rispetto a quella del Codice Civile.

Di contro l'Ente pubblico CONI ha competenza generale per la promozione dello Sport in Italia ed esercita una vigilanza sulle Federazioni che si configurano come soggetti con personalità giuridica di diritto privato.

La riforma che prevede la privatizzazione degli enti che rivestono personalità giuridica pubblica, è stata avviata dalla predetta legge n. 178/2002 che tende ad uniformare la gestione degli enti pubblici a criteri di economicità con l'attribuzione agli stessi di ampia autonomia nel perseguimento degli interessi assegnati.

La riforma dell'Ente CONI si inserisce nello stesso quadro riformatore ma con criteri più radicali: viene introdotta la separazione delle funzioni istituzionali pubbliche, assegnate all'Ente pubblico, dall'attività gestionale assegnata al nuovo soggetto operativo di diritto privato per il conseguimento degli obiettivi identificati dall'Ente per la promozione dello sport.

L'obiettivo essenziale perseguito dal legislatore è quello della modernizzazione del sistema delle strutture e degli strumenti operativi delle Amministrazioni ispirato fondamentalmente all'adozione di criteri di gestione aziendalistici, nei limiti di compatibilità con i profili pubblicistici.

All'Ente pubblico è stata assegnata la competenza strategica e alla S.p.A. quella operativa da svolgersi con criteri di economicità.

Il quadro riformatore viene completato come già accennato con il D.L. 8 luglio 2002 n.138, convertito nella legge 8 agosto 2002 n. 178.

La CONI Servizi S.p.A. è succeduta in tutti i rapporti attivi e passivi già facenti capo all'ente pubblico Comitato olimpico nazionale italiano (CONI), il quale per l'espletamento dei suoi compiti si avvale della S.p.A..

Il patrimonio immobiliare dell'Ente CONI, sulla base della legge costitutiva della CONI Servizi S.p.A., è stato completamente trasferito a quest'ultima.

La missione della CONI Servizi è quella di creare valore per lo sport italiano:

- attraverso l'efficienza nella gestione del mandato conferito dal CONI;
- consentendo al CONI di poter destinare maggiori contributi economici alle Federazioni Sportive Nazionali;
- fornendo alle Federazioni Sportive Nazionali servizi ad alto valore aggiunto;
- sviluppando il proprio know-how, unico in Italia, nel campo dello sport e delle discipline associate;

- valorizzando il proprio patrimonio di risorse professionali e materiali.

CONI Servizi gestisce i Centri Nazionali di Preparazione Olimpica, la Scuola dello Sport, l'Istituto di Medicina e Scienza per lo Sport, fornisce consulenza per l'impiantistica sportiva di alto livello e sviluppa il progetto di riqualificazione del Parco del Foro Italico, il più importante parco tematico sportivo in Italia.

Le richiamate norme di riforma consentono di affermare che la ratio del nuovo sistema normativo deve essere individuata nell'esigenza di una maggiore efficienza ed economicità dell'attività strumentale.

I rapporti tra Ente CONI e la Società CONI Servizi sono regolati da un contratto di servizio stipulato fra le due strutture, mediante il quale l'Ente CONI identifica gli obiettivi da raggiungere e prefigura i risultati dell'attività promozionale dello sport in Italia.

La radicale distinzione delle competenze operative si inquadra nella cosiddetta depatrimonializzazione del CONI, cui permane una funzione di indirizzo, promozione, organizzazione e regolazione, mentre al nuovo soggetto strumentale è riservata l'attività gestoria.

Nel quadro delle misure di attuazione della disciplina sulla responsabilità amministrativa di cui al D.Lgs 231/2001, la CONI Servizi S.p.A., che pur persegue attività strumentali per l'attuazione dei compiti dell'Ente pubblico CONI, si è dotata di un codice etico ed ha provveduto ad approvare (delibera Consiglio di Amministrazione del 21 luglio 2005) il "modello di organizzazione, gestione e controllo" di cui alla normativa in argomento.

L'oggetto della società è contenuto nell'art. 4 dello statuto. Nel comma 1° è previsto che la società *"espleta l'attività strumentale per l'attuazione dei compiti dell'ente pubblico Comitato Olimpico Nazionale Italiano (CONI), ai sensi dell'art. 8, comma 1, della legge costitutiva. A tal fine, in base al contratto di servizio di cui all'art. 8, comma 8, della legge costitutiva, la società effettua prestazioni di beni e servizi finalizzati al perseguimento dei compiti istituzionali del CONI ed in particolare l'approntamento di mezzi e strutture necessari per lo svolgimento di manifestazioni ed attività sportive ed eventi collegati, nonché la gestione di impianti sportivi"*.

"Per l'attuazione dei suoi compiti la società può stipulare convenzioni anche con le regioni, le province autonome e gli enti locali". Per il conseguimento dell'oggetto di cui sopra, la società *"potrà compiere tutte le operazioni ritenute necessarie ed utili"*. A titolo esemplificativo sono state indicate nella norma statutaria le seguenti operazioni: *"operazioni mobiliari ed immobiliari, commerciali, industriali, finanziarie e di vendita di servizi comunque collegate all'oggetto sociale,*

rilasciare garanzie anche nell'interesse di terzi, gestire nell'ambito del patrimonio immobiliare amministrato attività di bar, foresterie e di vendita di spazi pubblicitari, svolgere attività di marketing e di formazione e consulenza in materia sportiva".

Come può facilmente dedursi da quanto riportato sopra, lo statuto, in merito ai compiti della società, poco aggiunge alla lettera della legge. Di conseguenza, i suoi compiti sono quelli in precedenza svolti dall'amministrazione del CONI tramite il suo personale.

La richiamata distinzione di competenze tra CONI e Società strumentale operativa comporta che, non essendo previste dalla legge istitutiva della Società specifiche incombenze, bensì lo svolgimento degli atti di gestione per il conseguimento degli obiettivi identificati dalla Giunta del CONI, è necessario che le parti regolino il rapporto interattivo con un contratto di servizi.

Il contratto si configura come fonte giuridica degli adempimenti concreti in ordine al conseguimento degli obiettivi.

In linea generale il contratto di servizi deve individuare i servizi ed i compiti che la Società si impegna a svolgere, nonché l'entità del corrispettivo delle sue prestazioni.

L'Ente istituzionale definisce gli obiettivi da raggiungere, obbligandosi al versamento delle risorse necessarie e la Società si obbliga a conseguire i risultati prefigurati impegnando le strutture e utilizzando le risorse finanziarie uniformandosi ai criteri di economicità, efficienza ed efficacia.

La Società, in forza del contratto di servizi, si impegna ad attuare i programmi deliberati dalla Giunta CONI e si impegna a redigere una relazione in merito al raggiungimento dei risultati. Il contratto di servizio rappresenta, pertanto, lo strumento attraverso il quale il Coni di intesa con la Società, individua gli obiettivi da perseguire nel corso dell'anno e l'entità delle risorse a ciò destinate.

Il contenuto del contratto di servizio è inserito nel Piano Industriale della Società che viene approvato dall'azionista.

2. Gli organi di Coni Servizi S.p.A.

In base allo statuto approvato dall'Assemblea il 6 settembre 2002 sono organi della Società: l'Assemblea, il Consiglio di Amministrazione, l'Amministratore Delegato, il Presidente ed il Collegio Sindacale.

Ai sensi della legge istitutiva n. 178/2002 di conversione del D.L. 138/2002, il Ministero dell'Economia è azionista unico di CONI Servizi S.p.A.

L'assemblea risulta, quindi, costituita dal rappresentante del Ministero.

La sottolineata natura strumentale della Società Coni Servizi S.p.A. trova conferma e supporto nella composizione del Consiglio di Amministrazione.

Infatti il Consiglio di Amministrazione della Società ha un rapporto di derivazione dall'Ente CONI, cui compete il potere di designazione dei membri dello stesso Consiglio.

In nessun caso il mandato può superare i tre esercizi e, comunque l'approvazione del bilancio del terzo esercizio.

Il potere dell'Ente CONI in merito alla designazione dei componenti del Consiglio di Amministrazione della Società è disciplinato dalla legge 178/2002 che non prevede espressamente limiti di incompatibilità con altre cariche ricoperte presso l'Ente CONI.

Per esigenze di coordinamento delle variegata funzioni dei due soggetti giuridici, il Presidente ed il Segretario Generale del CONI sono stati nominati rispettivamente Presidente e Consigliere con l'incarico di Amministratore Delegato della Società operativa.

In proposito nella relazione sull'Ente CONI della Corte dei conti per l'esercizio 2005 si è osservato che tale coincidenza avrebbe dovuto essere limitata alla fase di avvio della Società.

Al riguardo, il CONI ha fatto presente che oggettive esigenze di coordinamento rendono la segnalata coincidenza delle cariche di vertice essenziale al fine di assicurare in concreto una completa sinergia tra CONI e CONI Servizi S.p.A..

Sul punto, nell'art. 34 bis della legge 9 marzo 2006 n.80, di conversione del D.L. 10 gennaio 2006 n. 4, - a parziale modifica dell'art. 8, 4° comma, della legge n. 178/2002 - è stato statuito che "al fine di garantire il coordinamento e la sinergia delle funzioni della Società con quelle dell'Ente, le rispettive cariche di vertice possono coincidere".

Il Consiglio di Amministrazione può cessare dalle funzioni prima della scadenza del termine suindicato ove per qualunque ragione venga a mancare la maggioranza.

In siffatta ipotesi si riterrà dimissionario l'intero Consiglio di Amministrazione con conseguente necessità di convocare l'Assemblea per la nomina del nuovo Consiglio di Amministrazione.

Ai sensi dell'art. 14 dello Statuto, il Consiglio è presieduto dal Presidente o dal Consigliere più anziano.

Al Consiglio di Amministrazione è demandata la competenza generale di amministrazione e la concreta attuazione dell'indirizzo manageriale.

I costi aziendali per i componenti gli organi sono i seguenti:

(in euro)

Costi Coni Servizi	2007	2006
Componenti CdA:		
Presidente	130.000	130.000
Consiglieri	132.000	130.458
Totale CdA	262.000	260.458
Componenti Collegio Sindaci:		
Presidente	48.000	48.000
Sindaci	69.216	69.216
Totale Collegio	117.216	117.216
Totale	379.216	377.674

I costi riportati in tabella sono quelli di competenza della Società, elaborati con criteri coerenti col bilancio, e sono sostanzialmente invariati rispetto al 2006.

All'Amministratore Delegato compete ogni direttiva per dare attuazione alle delibere del Consiglio di Amministrazione e la concreta tutela e realizzazione degli interessi della Società.

Egli predispone annualmente il programma economico-finanziario ed operativo da sottoporre alla deliberazione del Consiglio di Amministrazione.

Lo stesso Amministratore delegato rappresenta la Società nei confronti delle Organizzazioni sindacali, ed esercita ogni altra competenza delegata dal Consiglio di Amministrazione oltre quelle previste dallo Statuto.

Il Presidente è l'organo rappresentativo della Società nei confronti di Autorità, Ministeri, Amministrazioni Pubbliche e private.

Al Presidente, oltre al ruolo della rappresentanza, compete ogni funzione di iniziativa per il perseguimento degli interessi della Società.

Il Collegio Sindacale è l'organo di controllo, i cui componenti sono – tre effettivi e due supplenti – designati dai Ministeri dell'Economia e dei Beni Culturali.

Le funzioni di controllo discendono dalla vigente normativa di cui al Codice Civile.

Al Collegio Sindacale, ai sensi degli artt. 2403 e seguenti del Codice Civile e delle norme statutarie, compete il controllo dell'attività di gestione della Società, vigilare sull'osservanza della legge e dell'atto costitutivo, verificare la regolare tenuta della contabilità sociale, la corrispondenza del bilancio alle risultanze delle scritture contabili e l'osservanza delle norme di cui all'art. 2426 c.c. per la valutazione del patrimonio sociale.

Il Collegio è, altresì, tenuto a procedere alle verifiche trimestrali di cassa.

Gli organi della CONI Servizi S.p.A. al 31 dicembre 2007 risultavano quelli nominati nel corso del 2005 in sede di rinnovo degli organi istituzionali.

3. Il personale

Anche per l'esercizio in esame è proseguita l'attuazione del piano di ristrutturazione aziendale, che ha visto il personale in servizio al 31 dicembre 2007 diminuire di 74 unità (pari al -5%) rispetto al 2006.

Nelle tabelle successive è rappresentato l'andamento della consistenza numerica del personale negli ultimi due esercizi:

Consistenza numerica	Finale 31.12.2007	Finale 31.12.2006	Differenza	
Dirigenti	39	44	(5)	-11%
Impiegati	1.373	1.441	(68)	-5%
Medici	15	15	0	0%
Giornalisti	4	4	0	0%
Custodi	3	4	(1)	-25%
Totale	1.434	1.508	(74)	5%

Consistenza numerica	Media 2007	Media 2006	Differenza	
Dirigenti	43	55	12	-22%
Impiegati	1.423	1.601	(178)	-11%
Medici	15	15	0	0%
Giornalisti	4	4	0	0%
Custodi	4	6	(2)	-33%
Totale	1.489	1.681	(192)	-11%

Costi per il personale

Le risultanze sul costo del personale sono quelle sottoindicate:

(€/000)

Costi per il Personale	31.12.2007	31.12.2006	Differenza	
Salari e stipendi	54.087	56.850	(2.764)	-5%
Oneri sociali	14.263	12.950	1.313	10%
Trattamento di Fine Rapporto	4.336	4.249	87	2%
Subtotale	72.686	74.049	(1.364)	-2
Altri costi	400	411	(11)	-3%
Totale	73.085	74.460	(1.375)	-2%

L'andamento del costo del lavoro è caratterizzato rispetto al 2006 da:

- riduzione per passaggio personale ai Monopoli di Stato;
- incrementi in adeguamento C.C.N.L. 2006 – 2009;
- maggiori costi per riclassificazione personale.

E' da tener conto peraltro che al 31 dicembre 2007 il personale in servizio presso la CONI Servizi S.p.A. era di 1.434 unità di cui 769 presso le Federazioni.

4. Il contratto di servizio per il 2007

In conformità a quanto previsto dall'art. 8, comma 8, della legge 8.8.2002, n. 178, tra il Comitato Olimpico Nazionale Italiano e la CONI-Servizi S.p.A., è stato stipulato il contratto di servizi per il 2007 – in data 29 marzo dello stesso anno - con il quale vengono definiti gli adempimenti strumentali al raggiungimento degli obiettivi identificati dal CONI, in ordine ai quali CONI-SERVIZI assume precisi obblighi di adempimento.

L'atto puntualizza nelle premesse che:

- con la legge 30 dicembre 2004 n. 311, finanziaria 2005, le risorse finanziarie a favore del CONI sono state determinate per il triennio 2005 – 2008 in € ml. 450 annui;
- con Decreto del Ministero dell'Economia e della Finanza 23.4.2007 n. 4980L è stato disposto il disaccantonamento della somma di euro 56.567.877 precedentemente accantonata, in applicazione dell'art. 1 comma 507 Legge finanziaria 2007;
- che il Budget annuale del Coni per il 2007 ha previsto un corrispettivo per il contratto di servizio con Coni Servizi s.p.a. pari ad € mil. 172 (inclusivo di IVA);
- la riduzione delle spese per consumi intermedi di cui all'art. 22 D.L. 4.7.2006, n. 223 come da Legge 248/2006 si applica per CONI – Servizi S.p.a. alle sole voci di spesa del proprio bilancio che non risultino connesse all'esecuzione del contratto di servizio.

Il contratto disciplina le prestazioni che CONI – Servizi S.p.a. è tenuto a rendere al CONI a far data dal 1° gennaio 2007.

CONI – Servizi si obbliga ad eseguire le prestazioni espressamente indicate che si richiamano nelle grandi linee:

- attività e servizi relativi al funzionamento degli uffici e alla realizzazione dei programmi;
- attività indicate alle strutture territoriali del CONI;
- sviluppo per l'Ente CONI di progetti specifici finalizzati alla promozione dello sport;
- attività di valorizzazione e gestione amministrativa del Marchio CONI a seguito della retrocessione delle proprietà;
- servizi erogati alle Federazioni sportive nazionali;

pianificazione e gestione del trasferimento del personale della Società in forza presso le Federazioni nazionali alle federazioni stesse;

- gestione di alcuni impianti sportivi con l'obiettivo di favorire lo sviluppo dell'attività sportiva di base;
- predisposizione di un piano di intervento migliorativo degli impianti sportivi.

L'art. 3 del contratto di servizi specifica l'ambito degli interventi per l'espletamento dei fini istituzionali del CONI.

Non sono comprese in tale ambito le attività ed i costi sostenuti direttamente dal CONI.

L'art. 4 disciplina l'ambito di interventi di CONI – Servizi nell'interesse delle Federazioni.

L'art. 6 prevede che il CONI si impegni a corrispondere alla CONI – Servizi S.p.a.:

- la somma di €/000 61.922 oltre IVA per le attività e servizi destinati all'Ente CONI;
- la somma di €/000 39.981 oltre IVA per i servizi erogati alle Federazioni sportive;
- la somma di €/000 39.433 per la messa a disposizione delle F.S.N. del personale a supporto delle attività;
- la somma di € 11.068 oltre IVA per la gestione di alcuni impianti sportivi finalizzati alla preparazione di alto livello.

Il corrispettivo del contratto di servizio è determinato sulla base dei costi sostenuti dalla Società.

Il contratto di servizio per il 2007 comporta l'obbligo del CONI Ente di conferire alla Società strumentale un finanziamento di € 172.000.000 con una riduzione di € 3.000.000 rispetto all'esercizio 2006.

L'andamento degli oneri a carico del Coni nel quinquennio di attività gestionale risultano dalla sottoindicata tabella:

Contratto Servizio	2007	2006	2005	2004	2003	Differenza 2007-2006	
Importo al lordo IVA	172.000	180.000	192.000	200.773	205.982	-8.000	-4,4%
Importo al netto IVA	149.637	156.212	167.125	174.998	179.088	-6.575	-4,2%

L'andamento del corrispettivo dal CONI alla Società in senso riduttivo evidenziato dalla tabella si è interrotto nel 2008. Infatti nella predisposizione del budget esercizio 2008 è stato previsto, in relazione ai maggiori costi connessi

all'attività dei Giochi Olimpici svoltisi a Pechino, un importo del corrispettivo del contratto di servizio superiore a quello precedente.

5. Il bilancio

5.1 Stato Patrimoniale

5.1.1. Nella tabella che segue si riportano i dati complessivi dello Stato patrimoniale attivo.

		(in euro)	
Attivo		31.12.2006	31.12.2007
A)	Crediti verso soci per versamenti ancora dovuti	0	0
	TOTALE CREDITI VERSO SOCI (A)	0	0
B)	Immobilizzazioni:		
	Immobilizzazioni immateriali:		
1	Costi di impianto e di ampliamento	1.100	0
4	Concessioni, licenze, marchi e diritti simili	13.004.142	166.982
6	Immobilizzazioni in corso e acconti	574.677	2.339.429
7	Altre	52.834.633	54.561.894
	Totale immobilizzazioni immateriali	66.414.552	57.068.305
	Immobilizzazioni materiali:		
1	Terreni e fabbricati	287.745.421	240.268.625
2	Impianti e macchinari	3.446.480	4.124.676
3	Attrezzature industriali e commerciali	540.703	440.707
4	Altri beni	3.268.533	4.808.051
5	Immobilizzazioni in corso e acconti	303.102	0
	Totale immobilizzazioni materiali	295.304.239	249.646.059
	Immobilizzazioni finanziarie:		
1a	Partecipazioni in controllate	0	339.985
	Partecipazioni in collegate	585.000	610.000
1d	Partecipazioni in altre imprese	37.637.649	37.637.649
2d	Crediti verso altri esigibili oltre l'esercizio	4.115.677	3.446.673
3	Altri titoli	654.339	339
	Totale immobilizzazioni finanziarie	42.992.665	42.034.646
	TOTALE IMMOBILIZZAZIONI (B)	404.711.456	348.749.010
C)	Attivo circolante:		
	Rimanenze	240.518	240.518
	Crediti:		
1.	Crediti verso clienti		
1.1	Crediti verso clienti	17.435.428	15.558.286
1.2	Crediti verso clienti da conferimento Coni Ente	52.530.613	23.492.856
	Crediti verso controllate	79.743	156.059
	Crediti verso collegate e altre imprese	785.819	615.392
4 bis	Crediti tributari	9.972.411	17.098.548
4 ter	Imposte anticipate	0	5.799.019
5	verso altri	1.838.685	2.181.854
	Totale crediti	82.642.699	64.902.114
	Attività finanziarie che non costituiscono immobilizzazioni	0	0
	Disponibilità liquide:		
	- depositi bancari e postali	38.435.663	52.588.253
	- denaro e valori di cassa	87.293	46.350
	Totale disponibilità liquide	38.435.663	52.634.603
	TOTALE ATTIVO CIRCOLANTE (C)	121.318.880	117.777.235
D)	Ratei e risconti	394.379	268.582
	TOTALE ATTIVO (A+B+C+D)	526.424.715	466.794.827

In merito si osserva quanto segue.

Immobilizzazioni immateriali

Al 31 dicembre 2007 le immobilizzazioni immateriali ammontano a 57.068 migliaia di euro rispetto a quelle del 31 dicembre 2006, che ammontavano a 66.415 migliaia di euro.

In tale contesto gli incrementi dell'esercizio pari a 8.214 migliaia di euro sono riconducibili a:

- migliorie su beni di terzi;
- costi sostenuti per interventi di ristrutturazione di beni conferiti alla Società in usufrutto;
- alla capitalizzazione delle opere preliminari e nelle consulenze per la realizzazione dello Stadio Centrale del Tennis.

I decrementi delle immobilizzazioni immateriali al 31 dicembre 2007 sono pari a 16.079 migliaia di euro e sono interamente riconducibili al trasferimento della proprietà Marchio della Società all'Ente CONI.

Gli ammortamenti nel periodo ammontano a:

31.12.2007	249.646 migliaia di euro
31.12.2006	295.304 migliaia di euro

Immobilizzazioni materiali

Con riferimento al 31.12.2007 e 31.12.2006 ammontano rispettivamente a 249.646 migliaia di euro e 295.304 migliaia di euro.

I decrementi delle immobilizzazioni materiali al 31 dicembre 2007, pari a 52.305 migliaia di euro, sono riconducibili per 33.434 migliaia di euro alla svalutazione dello Stadio Olimpico e per 18.871 migliaia di euro all'attività di dismissione del patrimonio immobiliare ed esattamente il complesso di Madonna di Campiglio ed un appartamento sito in Torino Via Caboto e due impianti sportivi di Riano e Casale Monferrato venduti nel giugno e novembre 2007 e derivanti da conferimento CONI.

Immobilizzazioni finanziarie

Le immobilizzazioni finanziarie ammontano:

al 31.12.2007	a	42.035 migliaia di euro
al 31.12.2006	a	42.993 migliaia di euro

e si articolano secondo le indicazioni della sottoriportata tabella:

IMMOBILIZZAZIONI Finanziarie	31.12.2006	31.12.2007	Differenza
Partecipazioni in Istituto Credito sportivo	37.638	37.638	0
Partecipazioni in CONINET SPA	585	585	0
Totale Partecipazioni	38.223	38.588	
F.do Garanzia Istituto Credito Sportivo	1.291	1.291	0
DepositI Cauzionali	224	224	0
Mutui e Prestiti al personale	2.600	1.931	(699)
Totale Crediti	4.116	3.447	(699)
Titoli vincolati	654	0	
Totale	42.993	42.035	(958)

Partecipazioni

Alla chiusura del bilancio 2007, Coni Servizi S.p.A. detiene una partecipazione pari al 100% del capitale del Circolo del Tennis Foro Italico società sportiva dilettantistica a r.l., una partecipazione del 45% nella società informatica CONINET S.p.A., una partecipazione del 50% del Fondo del Consorzio per la certificazione di qualità degli Impianti Sportivi, quest'ultimo costituito nel corso del 2007, ed una partecipazione del 5,4% nell'Istituto per il Credito Sportivo.

Il predetto Circolo del Tennis Foro Italico, costituito il 30 giugno 2005, è sottoposto all'attività di direzione e coordinamento della Coni Servizi S.p.A., ex artt. 2497 e ss. cod. civ..

Nel corso del 2007 le perdite dei primi due anni, rispettivamente del 2005 (€ 6.798) e del 2006 (€ 103.217) sono state completamente ripianate mediante conferimento in conto capitale (350 €/000) da parte della Coni Servizi S.p.A.

Il Circolo ha chiuso il proprio bilancio al 31.12.2007, rilevando una perdita, pari ad € 1.926.

CONINET S.p.A. ha ad oggetto l'espletamento di attività informatiche e telematiche a favore della Coni Servizi, delle Federazioni Sportive e di altri soggetti nell'ambito della Pubblica Amministrazione.

Il valore della partecipazione iscritto nel bilancio di Coni Servizi al 31.12.2007 riflette il valore nominale della quota di capitale detenuta, di

ammontare inferiore rispetto alla quota di patrimonio netto della collegata al 31.12.2007.

Il Consorzio per la Certificazione di qualità degli Impianti Sportivi (QIS) – che ha ad oggetto la promozione e la certificazione di qualità degli impianti sportivi ed ha scopo consortile e mutualistico, senza fine di lucro – è stato costituito il 9 febbraio 2007 da Coni Servizi S.p.A. e dalla Federazione Medico Sportiva. La partecipazione al fondo consortile pari ad euro 50.000, è detenuta in pari quota corrispondente al 50% da ciascuno dei consorziati. L'esercizio al 31 dicembre 2007 si è chiuso con un risultato a pareggio per effetto del ribaltamento sui consorziati dei costi, pro-quota di partecipazione, come previsto dalla Statuto del Consorzio. Per quanto concerne, infine, la partecipazione nell'Istituto per il Credito Sportivo, la Società alla chiusura dell'esercizio 2007, in coerenza e continuità di applicazione dei criteri di valutazione, avendo analizzato il bilancio dell'Istituto al 31 dicembre 2007 e riscontrato che il patrimonio netto dello stesso non ha subito variazioni in diminuzione a cause di perdite durevoli di valore, ha mantenuto inalterato in bilancio l'importo della propria partecipazione.

Immobilizzazioni Finanziarie (in euro)	Patrimonio netto	Utile/Perdita 31.12.2007	Quota di partecip.	Valore iscritto in bilancio
Partecipazioni vs controllate: Partecipazioni in Controllate (Circolo Tennis Foro Italico)	338.060	(1.926)	100%	339.985
Partecipazioni vs collegate: Partecipazioni in CONINET S.p.A. Partecipazioni in QIS	1.391.250 50.000	73.540 0	45% 50%	585.000 25.000
Partecipazioni vs altre imprese: Partecipazioni in Istituto per il Credito Sportivo	758.760.234	16.221.765	5,40%	37.637.649
Totale	760.539.544	16.293.379		38.587.634

Crediti

Ammontano rispettivamente a:

31.12.2007	64.902 migliaia di euro
31.12.2006	82.642 migliaia di euro

La variazione diminutiva è riconducibile principalmente alla differenza dei crediti da conferimento Ente CONI.

Crediti verso clienti

Crediti verso Clienti	31.12.2006	31.12.2007	Differenza	Di cui incassi/ Utilizzo f.do	Di cui accan.to f.do	Di cui nuovi crediti
Città di Torino	7.671	5.618	(2.053)	(2.053)	0	0
A.S. Roma e S.S. Lazio	4.646	3.801	(845)	(2.153)	0	1.308
Altri Clienti per vendita immobili	3.741	0	(3.741)	(3.741)	0	0
CONI Ente	(2.673)	2.529	5.202		0	5.202
Federazioni Sport Nazionali	1.781	2.777	996	(1.781)	0	2.777
Amm.ne Aut. Monopoli di Stato	694	128	(566)	(694)	0	128
Altri crediti	3.110	2.576	(534)	(2.005)	0	1.471
F.do Sval. Crediti verso clienti	(1.534)	(1.870)	(336)	16	(352)	0
Totale	17.435	15.558	(1.877)	(12.412)	(352)	10.886

Il decremento dei crediti verso clienti pari a 1.877 migliaia di euro è riconducibile alla gestione creditoria.

Il saldo alla chiusura dell'esercizio pari a 15.558 migliaia di euro è riconducibile:

- per 5.618 migliaia di euro a crediti verso città di Torino per Giochi Olimpici Invernali;
- per 3.801 migliaia di euro a crediti nei confronti di A.S. Roma e S.S. Lazio per concessione uso dello Stadio Olimpico;
- per 2.529 migliaia di euro verso Ente CONI per spese legali e corsi di formazione personale;
- per 2.777 migliaia di euro per crediti verso le Federazioni Sportive.

Crediti verso controllate e collegate

Crediti verso controllate, collegate ed altre imprese	31.12.2007	31.12.2006	Differenza
Crediti verso controllate: Circolo del Tennis	156	80	76
Crediti verso collegate: Consorzio QIS	3	0	3
CONINET spa	0	0	0
Crediti verso altre imprese: Istituto per il credito sportivo	613	786	(173)
TOTALE	772	866	(94)

Crediti verso clienti da conferimento Ente CONI

Crediti	31.12.2007	31.12.2006	Differenza
Crediti verso Clienti	15.558	17.453	(1.877) -11%
Crediti verso Clienti da conferimento CONI Ente	23.493	53.530	(29.037) -55%
Crediti verso enti erariali fiscali e previdenziali	17.099	9.972	7.127 71%
Crediti per Ires anticipata	5.799	0	5.799
Crediti verso Controllate, Collegate ed altre	772	866	(94) -11%
Altri crediti	2.182	1.839	343 19%
Totale	64.903	82.642	(17.739) -21%

5.1.2. Nella sottostante tabella si riportano i dati complessivi del Passivo.

(in euro)

PASSIVO	Al 31/12/2006	Al 31/12/2007
A) Patrimonio netto		
Capitale	1.000.000	1.000.000
Riserva da sovrapprezzo delle azioni		0
Riserva di valutazione		0
Riserva legale	472.110	717.485
Riserva per azioni proprie in portafoglio		0
Riserve statutarie		0
Altre riserve	200.953	200.953
Utile (perdita) portata a nuovo	15.406.087	20.068.215
Utile (perdita) dell'esercizio	4.907.503	10.978.967
TOTALE A) Patrimonio netto	21.986.653	32.965.620
B) Fondi per rischi ed oneri		
Fondo trattamento di quiescenza e obblighi simili	151.715.367	98.419.682
Fondo imposte anche differite	3.216.654	7.683.149
Altri	88.929.577	66.305.894
TOTALE B) Fondi per rischi ed oneri	243.861.598	172.408.725
C) TFR-INDENNITÀ INTEGRATIVA DI ANZIANITÀ	70.181.548	66.507.741
D) Debiti:		
Debiti verso banche:		
Esigibili entro l'esercizio successivo	30.940.141	984.993
Esigibili oltre l'esercizio successivo	55.542.025	69.557.032
TOTALE debiti verso banche	86.482.166	70.542.025
Debiti verso fornitori	31.984.242	34.040.239
Debiti verso controllate	60.000	97.200
Debiti verso collegate e altre imprese	1.227.327	1.276.438
Debiti tributari	10.826.137	2.668.134
Debiti verso istituti di previdenza e sicurezza sociale	2.230.185	2.261.578
altri debiti:		
da conferimento Coni Ente	22.505.668	17.657.497
debiti verso altri	34.941.275	66.187.343
TOTALE D) debiti	190.257.000	194.730.454
E) Ratei e risconti	137.916	182.286
TOTALE RATEI E RISCONTI(E)	137.916	182.286
TOTALE DEL PASSIVO (A+B+C+D+E)	526.424.715	466.794.827

In merito si osserva quanto segue.

Patrimonio netto

Le variazioni intervenute nel corso del 2007 risultano dalla tabella sottoriportata:

(€/000)

Patrimonio netto	Capitale sociale	Riserva legale	Altre riserve	Utile/Perdita a nuovo	Utile/Perdita dell'esercizio	Totale
Saldo al 31/12/2006	1.000	472	201	15.406	4.908	21.987
Riserva legale		245			(245)	0
Altre riserve						0
Utile(Perdita) a nuovo				4.662	(4.662)	0
Risultato di periodo					10.979	10.979
Saldo al 31/12/2007	1.000	717	201	20.068	10.979	32.966

(1) Le variazioni in aumento sono dovute alla crescita degli utili portati a nuovo e degli utili dell'esercizio che raddoppiano rispetto all'anno precedente.

Fondo rischi ed oneri

Il dettaglio del fondo risulta dalla tabella sottoriportata:

(€/000)

Fondo rischi ed oneri	31.12.2007	Incremento Fondo	Decremento Fondo	31.12.2006
F.do di previdenza	98.420	0	(53.296)	151.715
F.do per imposte anche differite	7.683	5.799	(1.333)	3.217
Altri Fondi	66.306	2.262	(24.886)	88.930
TOTALE	172.406	8.061	(79.514)	243.862

Fondo di previdenza dipendenti CONI

Tale fondo al 31.12.2007 è stato utilizzato per 53.296 migliaia di euro.

Fondo per imposte differite

Rientrano in tale voce le imposte differite per 4.446 migliaia di euro rilevate al 31.12.2007.

Altri fondi per rischi ed oneri

Il fondo per complessivi 66.306 migliaia di euro al 31.12.2007 comprende accantonamenti per coprire potenziali passività ed oneri relativi:

- ai programmi di ristrutturazione della Società;
- al contenzioso legale civile ed amministrativo;
- al contenzioso giuslavoristico;
- al contenzioso verso le Federazioni Sportive;
- alle imposte e tasse;
- agli immobili concessi in usufrutto tramite conferimento dallo Stato nel 2005, aventi valore di apporto negativo;
- a rischi connessi agli interventi sugli immobili ed impianti conferito dallo Stato nel 2005;
- agli immobili urbani ed impianti sportivi costituenti il patrimonio della Società;
- ad altri oneri e rischi.

La variazione in diminuzione pari a 24.886 migliaia di euro è riconducibile a varie voci tra cui il pagamento degli incentivi all'esodo in linea con quanto previsto dal piano di prepensionamento e la riclassifica di debiti.

Trattamento di fine rapporto Indennità integrativa di anzianità

La voce di bilancio in esame è movimentata secondo la tabella che segue:

(€/000)

Fondo TRF/Indennità integrativa	Fondo al 31.12.2007	Incremento Fondo	Decremento Fondo	Fondo al 31.12.2006
TFR	63.560	4.274	(7.482)	66.768
Indennità integrativa di anzianità	2.948	71	(536)	3.413
Totale	66.508	4.345	(8.019)	70.182

Il decremento del Fondo T.F.R. è attribuibile per 4.182 migliaia di euro alle cessazioni del servizio avvenute in corso di esercizio per 924 migliaia di euro all'erogazione di anticipazioni T.F.R. ai dipendenti, per 416 migliaia di euro al trasferimento del T.F.R. agli Enti per trasferimenti personale uscito per mobilità negli anni pregressi.

Debiti

La situazione debitoria risulta dalla sottoindicata tabella:

(€/000)

Debiti	31.12.2006	31.12.2007	Differenza
Debiti verso Istituti di Credito	86.482	70.542	(15.940) -18%
Debito verso fornitori	31.985	34.040	2.055 6%
Debiti v.so controllate,colleg. e altre	1.374	1.287	86 7%
Debiti tributari e Previdenziali	13.056	4.930	(8.126) -62%
Debiti verso altri:			
Conferimento CONI Ente	22.506	17.657	(4.849) -22%
Altri debiti	34.941	66.187	31.246 89%
Totale debiti verso altri	57.447	83.844	26.397 46%
Totale	190.257	194.730	4.472 2%

CONI Servizi pur avendo nel corso del 2007 ridotto la posizione debitoria nei confronti degli Istituti di Credito per 15.940 migliaia di euro, ha debiti totale per 194,7 milioni di euro, con un aumento del 2% rispetto all'esercizio precedente.

Debiti verso Istituti di Credito

Debiti v.so Istituti di Credito	31.12.2006	31.12.2007	Differenza
Anticipi di Tesoreria	74.811	59.811	(15.000) -20%
Finanz. con Istituto del Credito Sportivo	11.671	10.731	(940) -8%
Totale	86.482	70.542	(15.940) -18%

Nel corso del 2007 Coni Servizi ha ridotto la propria posizione debitoria nei confronti degli Istituti di credito del 18% pari a 15.940 migliaia di euro:

- destinando 15.000 migliaia di euro alla riduzione delle anticipazioni pregresse di Tesoreria;
- riducendo il debito nei confronti del Credito Sportivo di 940 migliaia di euro.

Debiti verso fornitori

Detti debiti depongono per i seguenti dati:

(€/000)

31.12.2006	31.12.2007	Differenza	Di cui Pagamenti	Di cui Nuovi debiti
31.985	34.040	2.055	(30.855)	32.998

L'ammontare dei debiti al 31.12.2007 è riconducibile:

- per il 79% pari a 28.294 migliaia di euro a prestazioni rese dai fornitori nel corso dell'esercizio;
- a 2.416 migliaia di euro per debiti relativi al 2005 e 2006;
per 3.350 migliaia di euro per crediti verso le Federazioni;
- Vanno aggiunti per 1.373 migliaia di euro debiti verso controllate.

Debiti tributari e previdenziali

Ammontano a:

(€/000)

		Differenza
31.12.2007	4.903	
31.12.2006	13.056	8.126

Debiti da conferimento CONI Ente

Ammontano a:

(€/000)

		Differenza
31.12.2007	17.657	
31.12.2006	22.506	4.848

La riduzione del saldo debiti per 4.848 migliaia di euro è articolata per 1.192 migliaia di euro per pagamenti di esercizio e per 3.666 migliaia di euro per debiti iscritti al 31 dicembre 2003.

Altri Debiti

Altri Debiti	31.12.2007	31.12.2006	Differenza
Debiti verso personale	59.310	20.599	38.712
Debiti per cauzioni ricevute	4.010	12.179	(8.169)
Debiti verso collaboratori e professionisti	490	324	166
Acconti da clienti	102	145	(43)
Altri debiti	2.275	1.695	580
Totale	66.187	34.941	31.246

L'ammontare dei debiti per complessivi 66.187 migliaia di euro riferiti al 31 dicembre 2007 si riferisce a debito verso il personale (59.310 migliaia di euro).

Gli altri debiti per 4.010 migliaia di euro sono riconducibili a cauzioni per operazioni di dismissione di immobili.

Ratei e risconti

I ratei e risconti ammontano al 31.12.2007 a 182 migliaia di euro.

5.2. Il conto economico

Conto Economico al 31 dicembre 2007

(in euro)

	AI 31/12/2006	AI 31/12/2007
A) Valore della produzione:		
- Ricavi da contratto di servizio	156.212.055	149.636.628
- Altri ricavi delle vendite e prestazioni	21.510.486	17.152.378
- Ricavi delle vendite e prestazioni	177.722.541	166.789.006
- Altri ricavi e proventi	9.998.165	8.911.384
TOTALE A) Valore della produzione	187.720.706	175.700.390
B) Costi della produzione:		
Per materie prime, sussidiarie, di consumo e di merci	(3.633.307)	(3.264.491)
Per servizi	(41.149.119)	(41.918.029)
Per godimento di beni di terzi	(10.127.072)	(10.269.289)
Salari e stipendi	(56.850.748)	(54.087)
Oneri Sociali	(12.949.723)	(14.262.545)
Trattamento di Fine Rapporto	(4.248.850)	(4.336.264)
Altri Costi	(410.788)	(399.747)
Totale costi per il personale	(74.460.109)	(73.085.641)
Amm.to delle Immobilizzazioni Immateriali	(4.437.273)	(4.675.772)
Amm.to delle Immobilizzazioni Materiali	(8.158.740)	(8.603.522)
Altre svalutazioni delle Immobilizzazioni	(161.249)	(17.664.961)
Svalutazione dei crediti compresi nell'attivo circolante	(850.000)	(348.530)
Totale ammortamenti e svalutazioni	(13.607.262)	(31.292.785)
Accantonamenti per rischi ed oneri	(21.400.000)	(2.000.000)
Altri accantonamenti	(499.950)	(261.758)
Oneri diversi di gestione	(5.112.907)	(5.471.170)
TOTALE B) Costi della Produzione	(169.989.726)	(167.562.983)
Differenza tra valore e costi della produzione (A+B)	17.730.980	8.137.407
C) Proventi e oneri finanziari:		
-Proventi da partecipazioni	747.085	574.081
-Altri proventi finanziari	1.232.593	1.375.320
-Interessi e altri oneri finanziari	(4.358.684)	(3.944.854)
TOTALE C) Proventi e oneri finanziari	(2.379.006)	(1.995.453)
D) Rettifiche di valore di attività finanziarie:		
Svalutazioni di partecipazioni	(535.397)	0
TOTALE D) Rettifiche di valore di attività finanziarie	(535.397)	0
RISULTATO ANTE POSTE STRAORDINARIE (A+B+C+D)	14.816.577	6.141.954
E) Proventi e oneri straordinari:		
Proventi	6.750.905	8.013.950
Oneri	(1.031.867)	(146.148)
TOTALE E) Proventi ed oneri straordinari	5.719.038	7.867.802
RISULTATO PRIMA DELLE IMPOSTE (A+B+C+D+E)	20.535.615	14.009.756
Imposte correnti	(15.204.946)	(4.363.313)
Imposte differite	617.511	(4.466.495)
Imposte anticipate	(1.040.677)	5.799.019
Imposte sul reddito dell'esercizio	(15.628.112)	(3.030.789)
UTILE(PERDITA) D'ESERCIZIO	4.907.503	10.978.967

Il conto economico si chiude con un utile di esercizio di 10.979 migliaia di euro con un incremento del 50% circa rispetto all'anno precedente.

Peraltro il risultato si riduce nel biennio da 17.731 migliaia di euro a € 8.137.

Il saldo della gestione straordinaria influisce per 7.868 migliaia di euro.

Analisi delle voci**Ricavi delle vendite e delle prestazioni**

Al 31.12.2007 ammontano a 166.789 migliaia di euro rispetto ai 177.723 migliaia di euro del 2006 con un decremento di 10.934 migliaia di euro dovuti a:

- riduzione corrispettivo contratto di servizi di 6.575 migliaia di euro rispetto al 2006;
- trasferimenti al CONI del Marchio Olimpico ad inizio 2007;
- incremento dei ricavi per servizi resi a terzi, in particolare relativo alle attività per conto delle Federazioni sportive nazionali per la gestione del personale; la gestione centri di preparazione olimpica e il coordinamento di programmi di formazione dei tecnici.

Ricavi di servizi resi a terzi

I risultati della voce ricavi sono riportati nella tabella analitica relativa ai due esercizi con relativa differenza:

		(€/000)			
Altri Ricavi delle Vendite e delle Prestazioni	31.12.2006	31.12.2007	Differenza		
Gestione impianti	10.73	12.731	2.658	26%	
Locazione Immobili	1.075	1.074	(1)	0%	
Pubblicità e Sponsorizzazioni	652	1.320	668	102%	
Quote di iscrizione a corsi, seminari e convegni	477	526	49	10%	
Prestazioni sanitarie Istituti medicina e Scienza	515	679	165	32%	
Gestione Inter.li di Tennis	22	586	564	2611%	
Altro	158	235	77	49%	
TOTALE	12.972	17.152	4.181	32%	
Gestione marchio Olimpico:					
Royalties utilizzo marchio olimpico	8.560	0			
TOTALE	21.532	17.152	(4.380)	-20%	

L'esercizio 2007 è stato caratterizzato da un miglioramento dei ricavi per prestazioni erogate a terzi per 4.181 migliaia di euro pari al 32%

Costi della produzione**Materie prime, sussidiarie e di consumo**

(€/000)

Costi per Materie Prime, Sussidiarie, di Consumo e Merci	31.12.2007	31.12.2006	Differenza
Materiale Sportivo e Divise	1.593	1.588	4 0%
Acquisto gasolio	323	450	(127) -28%
Cancelleria, materiale di consumo e materiale vario non capitalizzabile	984	1.196	(212) -18%
Materiale Promozionale	271	314	(44) -14%
Altro	95	84	10 12%
Totale	3.264	3.633	(396) -10%

I costi del 2007 si riferiscono prevalentemente alle attività svolte presso le strutture territoriali del CONI.

Costi per i servizi

I dati dell'andamento dei costi per servizi risultano dalla sottoriportata tabella.

Costi per servizi	2007	2006	Differenza	
Manutenzioni:				
manutenzione su impianti e fabbricati	9.397	9.307	90	1%
manutenzione su beni mobili	886	627	260	41%
TOTALE	10.283	9.933	350	4%
Pulizie e facchinaggio	4.115	4.662	(547)	-12%
Utenze	7.447	8.047	(600)	-7%
Vigilanza	2.359	2.337	22	1%
Viaggi e trasporti	2.984	2.825	159	6%
Premi assicurativi	1.371	1.273	98	8%
Consulenze prestate da Società *	3.077	3.070	6	0%
Altre collaborazioni da terzi	2.377	2.176	201	9%
Costi di gestione foresterie	2.327	2.120	207	10%
Buoni Pasto	1.527	1.680	(153)	-9%
Pubblicità e promozione	728	615	112	18%
Funzionamento Commissioni	392	241	151	63%
Formazione Personale	379	229	150	66%
Spese per pubblicazioni, bandi avvisi	268	160	108	67%
Altro	2.285	1.781	504	28%
TOTALE	41.918	41.149	769	2%

I costi risultano caratterizzati da un incremento del 2% rispetto al 2006.

Costi per godimento beni di terzi

La voce depone per i seguenti dati:

Costi per Godimento di Beni di Terzi	31.12.2007	31.12.2006	Differenza	
Affitti passivi e spese accessorie	8.653	8.477	177	2%
Noleggio e leasing	1.616	1.650	(34)	-2%
Totale	10.269	10.127	142	1%

(€/000)

Imposte dell'esercizio

Le imposte di esercizio risultano analiticamente riportate nella seguente tabella:

(€/000)

Imposte sul reddito dell'esercizio	31.12.2007	31.12.2006	Differenza	
Imposte dell'Esercizio:				
IRAP	4.363	6.344	1.981	45%
IRES		8.861	8.861	
Totale imposte dell'esercizio	4.363	15.205	10.842	248%
Imposte differite:				
assorbimento IRAP IRES anni pregressi	(1.333)	(958)	375	-28%
IRAP IRES 2007	5.799	341	(5.458)	-94%
Totale imposte differite	4.466	(617)	(5.083)	-114%
Imposte Anticipate:				
IRES	(5.799)	1.041	6.840	-118%
Totale imposte anticipate	(5.799)	1.041	6.840	-118%
Totale	3.030	15.629	12.598	416%

Le imposte correnti ammontano a 4.363 migliaia di euro e concernono il costo IRAP.

Valutazioni conclusive

La gestione di CONI Servizi S.p.A. nell'esercizio 2007 si colloca nel quadro di attuazione del Piano Industriale 2007-2009.

L'esercizio chiude con ricavi dalle vendite e prestazioni per 166.789 migliaia di euro di cui da contratto di servizio con l'Ente CONI per 149.637 migliaia di euro con valore totale della produzione di 175.700 migliaia di euro.

L'utile operativo della gestione risulta pari a 8.137 migliaia di euro. Su tali risultati incidono gli ammortamenti delle immobilizzazioni per 13.279 migliaia di euro, le svalutazioni dei crediti compresi nell'attivo circolante per 348 migliaia di euro e accantonamenti per rischi ed oneri per 2.262 migliaia di euro.

Il risultato prima delle imposte è positivo per 14.010 migliaia di euro.

CONI Servizi pur avendo nel corso del 2007 ridotto la posizione debitoria nei confronti degli Istituti di Credito per 15.940 migliaia di euro, ha debiti totale per 194,7 milioni di euro, e con un aumento del 2% rispetto all'esercizio precedente.

I crediti della Società passano da 82.642 migliaia di euro al 31.12.2006 a 64.903 migliaia di euro, tra cui i crediti verso clienti che passano da 17.435 migliaia di euro del 31.12.2006 a 15.558 migliaia di euro al 31.12.2007.

Il patrimonio netto, pari al 31.12.2006 a 21.886 migliaia di euro, passa a 32.965 migliaia di euro al 31.12.2007.


CONI Servizi ha adempiuto le obbligazioni assunte nei confronti dell'Ente CONI con il contratto di servizio 2007 ad un costo complessivo di 149.637 migliaia di euro con una riduzione pari al 4% rispetto all'esercizio precedente.

Nel corso dell'esercizio in esame la Società ha realizzato operazioni di dismissione immobiliare per complessivi 18.871 migliaia di euro tutti derivanti da conferimenti dell'Ente CONI in sede di costituzione di CONI Servizi S.p.A..

Per quanto riguarda le risorse umane è proseguita l'attuazione del piano di ristrutturazione aziendale. Al 31.12.2007 il personale in forza era di 1.434 risorse, con riduzione di 74 unità (-5%) rispetto all'esercizio precedente.

Si segnala infine che nel corso del 2008 la Società:

- a) in attuazione della legge n. 262/2005 ha introdotto la figura del dirigente preposto alla redazione dei documenti contabili;
- b) ha concluso il nuovo contratto collettivo nazionale di lavoro per il personale di CONI Servizi e delle Federazioni;
- c) ha assicurato al CONI il supporto organizzativo della partecipazione ai Giochi Olimpici di Pechino.



**COMITATO OLIMPICO NAZIONALE ITALIANO
(CONI)**

ESERCIZIO 2007

RELAZIONE DELLA GIUNTA NAZIONALE

Presidente

G. Petrucci

Vice Presidenti

R. Agabio (FGI)

L. Pancalli (CIP)

Consiglio Nazionale

Presidente

G. Petrucci

Presidenti Federazioni Sportive Nazionali

G. Abete (FIGC), R. Agabio (FGI), S. Aracu (FIHP), F. Arese (FIDAL), P. Barelli (FIN),
A. Binaghi (FIT), G. Bolognini (FISG), M. Bonante (FICr), F. Buglione (FIDASC),
L. Buonfiglio (FICK), M. Casasco (FMSI), F. Chimenti (FIG), C. Croce (FISE), L. Di Mauro (FIH),
R. Di Rocco (FCI), E. Di Toro (FITRI), G. Dondi (FIR), F. Falcinelli (FPI), S. Falcioni (FISN),
L. Felicita (FIPM), R. Fraccari (FIBS), S. Gaibisso (FIV), F. Galvagno (FIDS), E. Gelpi (ACI),
V. Iaconianni (FIM), G. Leoni (AeCI), C. Magri (FIPAV), F. Maifredi (FIP), A. Miglietta (FIBA),
U. C. Matteoli (FIPSAS), G. Morzenti (FISI), R. Nicetto (FIC), E. Obrist (UITS),
L. Pancalli (CIP), S. J. Park (FITA), M. Pellicone (FIJLKAM), F. Purromuto (FIGH),
R. Rizzoli (FIB), L. Rossi (FITAV), G. Scarso (FIS), M. Scarzella (FITARCO),
F. Sciannimanico (FITeT), P. Sesti (FMI), A. Urso (FIPCF), S. Zanella (FIGS)

Membri CIO

F. Carraro, O. Cinquanta, M. Di Centa, M. Pescante, F. Ricci Bitti

Rappresentanti Organi Periferici CONI

G. Bonanno (Comitati Provinciali Sud), E. Morelli (Comitati Regionali Centro),
G. Porqueddu (Comitati Regionali Nord), R. Rizzoli (Comitati Provinciali Centro),
L. Speranza (Comitati Provinciali Nord), G. Ugatti (Comitati Regionali Sud)

Rappresentanti Atleti

O. Arancio (FIR), M. Durante (FIG), G. Trillini (FIS), A. Benelli (FITAV), P. Fantato (CIP),
N. Corradini (FISODSA), D. Fioravanti (FIN), M. Costantini (FITET), L. Magoni (FISI)

Rappresentanti Tecnici

P. R. Barbera (FIV), M. Bernardoni (CIP), D. Isetti (FCI), A. Valeri (FIDS)

Rappresentanti Discipline Associate

E. Crosato, G. Rona, S. Rossi

Rappresentanti Enti di Promozione Sportiva

F. Fossati, A. Mauri, F. Piergiovanni, U. Salines, C. Turco

Rappresentante Associazioni Benemerite Sportive

M. Checcoli

Presidente

G. Petrucci

Vice Presidenti

R. Agabio (FGI)

L. Pancalli (CIP)

Membri

Dirigenti

P. Barelli (FIN) F. Chimenti (FIG) C. Magri (FIPAV)

S. Melai F. Pigozzi P. Sesti (FMI)

Rappresentanti Atleti

C. Mornati, A. Rossi

Rappresentante Tecnici

E. Ottoz

Rappresentante Comitati Regionali

M. Marchioni

Rappresentante Comitati Provinciali

M. Barbone

Enti di Promozione Sportiva

C. Barbaro

Membri CIO

F. Carraro, O. Cinquanta, M. Di Centa, M. Pescante, F. Ricci Bitti

Segretario Generale

R. Pagnozzi

Collegio Dei Revisori Dei Conti

Presidente

R. Squitieri

Membri

P. Pepe, D. D'Alessio, C. Tixon, A. Lovagnini

RELAZIONE DELLA GIUNTA NAZIONALE

1. PREMESSA

L'Ente dal 2007 ha introdotto il nuovo Regolamento di Amministrazione e Contabilità, ne consegue che i risultati della gestione sono esposti secondo i nuovi schemi e nel rispetto dei principi economico-patrimoniali. In virtù del nuovo Regolamento i dati dello Stato Patrimoniale (in particolare, crediti, disponibilità liquide e debiti) e del Conto Economico (ricavi e costi) comprendono per il 2007 anche le risultanze dei Comitati territoriali, in quanto per la prima volta consolidati nel bilancio unico del CONI. Inoltre, e come viene più diffusamente esaminato nella nota integrativa cui si rimanda, il patrimonio netto risulta incrementato, oltre che dal risultato della gestione corrente, anche dai risultati economici dei Comitati relativamente agli esercizi precedenti.

Il maggior termine utilizzato rispetto alla scadenza prevista da Regolamento per l'approvazione del bilancio d'esercizio è motivato sia dalla necessità di definire meglio gli impatti legati alla fidejussione concessa all'Istituto per il Credito Sportivo (ICS) per il finanziamento del piano industriale 2006 di SPORTASS, ente poi soppresso nel 2007 con decreto, sia dalla disponibilità dei dati attinenti alla contabilità delle Strutture territoriali, come detto consolidate, al 31 dicembre 2007 per la prima volta nel bilancio unico del CONI.

2. SINTESI DEI RISULTATI DELLA GESTIONE

L'esercizio al 31 dicembre 2007 si chiude con un valore della produzione pari ad €/000 462.228, derivante per €/000 450.059 dai contributi e ricavi dell'attività centrale, di cui €/000 449.540 per contributi da parte dello Stato, e per €/000 12.169 da ricavi propri delle Strutture territoriali. Il totale dei Costi dell'attività centrale è pari ad €/000 425.079, comprensivi dei contributi per attività istituzionale (€/000 247.659) e del corrispettivo per il contratto di servizio (€/000 172.000); il costo relativo alle Strutture territoriali è, invece, pari ad €/000 24.869. In totale, quindi, il costo della produzione risulta pari ad €/000 449.949. Il risultato prima delle Imposte, positivo per €/000 12.279, è incrementato dei proventi finanziari e proventi straordinari netti, rispettivamente per €/000 252 ed €/000 18. Le imposte, pari ad €/000 284, portano definitivamente il risultato economico d'esercizio ad €/000 12.266. Anche nel 2007 tra i ricavi, la voce di maggiore consistenza è rappresentata dalle risorse erogate dal Ministero dell'Economia e delle Finanze, il quale solo a dicembre 2007 ha confermato per il CONI la disponibilità piena delle risorse assegnate. Esse all'inizio dell'anno erano state rese parzialmente indisponibili a seguito dell'applicazione di specifici commi della Legge Finanziaria 2007. L'erogazione della quota residua dei contributi di competenza 2007 è, comunque, avvenuta solo nei primi mesi del 2008. Il risultato economico positivo 2007 deriva principalmente dalla decisione del CONI di contenere prudentemente in corso d'esercizio i costi sia in relazione alla decurtazione sopradescritta applicata dal Ministero ai contributi assegnati

al CONI, sia per i possibili rischi associati alla soppressione della SPORTASS, per la quale era stato, come detto, concesso un mandato di credito di €/000 30.000 a favore dell'ICS, a fronte del mutuo erogato all'Ente assicurativo. In attesa di una definizione dei decreti attuativi del provvedimento di soppressione della SPORTASS, rimaneva sospesa la posizione del CONI come semplice garante ovvero diretto debitore. Tale situazione si è poi chiarita solo recentemente nel 2008 in considerazione delle comunicazioni trasmesse dall'ICS e dall'INPS, trovando riflesso nel presente bilancio. Tra i costi, le voci più consistenti riguardano: i contributi per l'attività istituzionale, destinati alle Federazioni Sportive Nazionali, Discipline Sportive Associate, Enti di Promozione Sportiva, Forze Armate, Associazioni Benemerite per complessivi €/000 247.659 ed il corrispettivo da contratto di servizio con Coni Servizi S.p.A., previsto a budget in €/000 175.000 (IVA compresa) e rideterminato in sede di chiusura del bilancio da parte della Società in €/000 172.000, con una riduzione effettiva rispetto al 2006 di €/000 8.000 (-4,4%). Il risultato economico positivo, cumulato con i risultati degli esercizi precedenti porta il patrimonio netto complessivo dell'Ente ad un valore di €/000 41.565.

3. RELAZIONE SULLE ATTIVITA' SVOLTE

3.1. PREPARAZIONE OLIMPICA E MANIFESTAZIONI INTERNAZIONALI

Anche nell'anno 2007 il CONI ha operato in stretta connessione con le Federazioni Sportive Nazionali interessate alle manifestazioni sportive rendendo possibili tutte le iniziative volte alla realizzazione di un'adeguata preparazione delle squadre partecipanti, attraverso l'erogazione dei contributi specifici di Preparazione Olimpica /Alto Livello, che hanno permesso alle Federazioni di svolgere la loro attività di vertice in modo continuativo, di contributi straordinari destinati esclusivamente all'attività sportiva (come attività agonistica nazionale ed internazionale di alto livello, preparazione degli atleti in particolare per i Giochi Olimpici di Pechino 2008 e Vancouver 2010) e di contributi per l'organizzazione di manifestazioni internazionali di rilievo in Italia al fine di garantire un elevato livello allo svolgimento delle stesse. Da un punto di vista sportivo il 2007 è stato importante per la partecipazione delle squadre Italiane a manifestazioni internazionali quali il Festival Olimpico invernale della Gioventù Europea svoltosi a Jaca (dal 18 al 23 febbraio) con una rappresentativa di 48 unità, ed il Festival Olimpico della Gioventù Europea di Belgrado (dal 21 al 28 luglio) con una delegazione Italiana composta da 114 unità.

Si è provveduto, inoltre, all'erogazione di un contributo a favore del Centro Universitario Sportivo Italiano a titolo di partecipazione alle spese sostenute per le rappresentative Italiane intervenute alle edizioni invernali ed estive delle Universiadi con atleti di alto livello già medagliati olimpici, tenutesi rispettivamente quella invernale a Torino dal 17 al 27 gennaio 2007, con 173 elementi

e a quella estiva a Bangkok dal 8 al 18 agosto 2007, con 285 elementi. E' stato come di consueto erogato un contributo a favore delle Federazioni per l'attività del Club Olimpico, al fine di supportare e dare assistenza ai migliori atleti Italiani ad esso appartenenti. Sono stati assegnati ed erogati contributi per l'attività sportiva 2007 ai Gruppi Sportivi Militari e a quelli appartenenti ai Corpi Civili dello Stato, nonché quelli relativi alle convenzioni stipulate tra il CONI e il Ministero della Difesa, il Comando Generale della Guardia di Finanza e il Ministero dell'Interno (Dipartimento dei Vigili del Fuoco del Soccorso Pubblico e della Difesa Civile), per la realizzazioni di infrastrutture sportive e/o per il potenziamento ed il mantenimento funzionale degli impianti sportivi. Anche nel 2007 si è provveduto al sostenimento dei costi connessi al funzionamento della Commissione Nazionali Atleti, per le riunioni del Comitato Esecutivo ed il rimborso delle per la partecipazione dei suoi componenti a seminari e convegni in Italia ed all'estero.

Si è provveduto, infine, a registrare il costo per il premio globale per l'annualità 2007 attinente l'attribuzione del premio differito di Solidarietà Olimpica, a favore degli atleti iscritti al Club Olimpico dell'anno, nel rispetto della convenzione tra il CONI e la SPORTASS, ancorché la Cassa di Previdenza per l'Assicurazione degli Sportivi sia stata soppressa con decreto legge n. 159/07. Il debito, nel rispetto di quanto stabilito nel decreto è stato iscritto a favore dell'INPS subentrata alla SPORTASS per la parte previdenziale.

3.2. TERRITORIO E PROMOZIONE DELLO SPORT

STRUTTURE TERRITORIALI E PROMOZIONE SPORTIVA

Il 2007, anche in considerazione delle attività legate all'introduzione della nuova contabilità ha comportato una migliore e più chiara definizione dei ruoli e delle competenze delle strutture centrali e di quelle territoriali, ove queste ultime rappresentano per il CONI elemento fondamentale per il raggiungimento dei principali obiettivi di politica sportiva ed istituzionale dell'Ente.

In questa ottica i Comitati Regionali e Provinciali hanno collaborato alla progettualità nazionale e hanno attivato autonome iniziative finalizzate a fornire servizi e consulenze sia alle Federazioni Sportive regionali e provinciali, che alle singole Società Sportive operanti sul territorio coinvolgendo contestualmente anche le Istituzioni e gli Enti Locali. Al riguardo gli uffici centrali dell'Ente hanno assicurato il necessario supporto alle problematiche operative e di funzionamento dei Comitati Regionali e Provinciali ed allo sviluppo/razionalizzazione delle loro attività.

Ai fini di una coordinata pianificazione della politica sportiva si sono tenuti diversi incontri con i componenti delle Strutture Territoriali, in particolare:

- nel mese di febbraio si sono tenuti 3 incontri per aree geografiche della durata di 2 giorni a Torino, Firenze e Napoli. Hanno preso parte ai lavori i Presidenti, i Segretari, i Coordinatori Tecnici, i Consulenti per l'Impiantistica Sportiva e agli Addetti alle registrazioni contabili. In tali occasioni oltre al consueto confronto politico sportivo con i Presidenti, le altre figure partecipanti, ognuno per le proprie competenze, ha avuto modo di affrontare temi di specifico interesse (ad esempio introduzione della nuova contabilità);
- il 4 luglio, in occasione della Finale Nazionale dei Giochi Sportivi Studenteschi ad Abano Terme (PD), si sono tenute una riunione di tutti i Presidenti delle Strutture Territoriali, che ha valutato la stagione sportiva 2006/07 e fornito indicazioni per la stagione sportiva 2007/08 e una riunione della Conferenza Nazionale delle Strutture Territoriali, prevista dal RST, che ha soffermato la propria attenzione sui lavori in corso nei "gruppi di lavoro" creati in seno alla Conferenza stessa;
- un nuovo ciclo di riunioni, per aree geografiche, si è tenuto in settembre/ottobre a Verona, Bologna e Bari, cui hanno preso parte alle varie sessioni di lavoro i Presidenti, i Segretari e gli addetti alle registrazioni contabili. L'incontro iniziale con i Presidenti ed i Segretari della due giorni programmata in ogni sede ha visto, oltre la consueta presenza dei membri di Giunta rappresentanti del territorio, quella del Presidente del Coni Giovanni Petrucci e del Segretario Generale Raffaele Pagnozzi, riscuotendo particolare apprezzamento da parte degli intervenuti;
- il 19 dicembre si è tenuta, invece, una riunione con i Presidenti Regionali Coni sul tema delle Scuole Regionali della Sport;
- il 20 dicembre si è tenuta la seconda riunione della Conferenza Nazionale delle Strutture Territoriali con specifico dibattito sulla proposta di nuovo regolamento delle Strutture stesse, mentre nel corso

dell'anno si sono tenute diverse riunioni dei succitati "gruppi di lavoro" identificati nell'ambito della Conferenza Nazionale che, nel particolare, si sono concentrati sia sulla predisposizione di tale documento che sulla definizione funzionale e regolamentare delle Scuole Regionali dello Sport e delle altre tematiche di promozione sportiva.

I Comitati territoriali, sulla base di propri programmi di attività, hanno ricevuto contributi per l'attuazione di iniziative e progetti in ambito locale approvati dalla Giunta Nazionale. Le attività, dirette al mondo della scuola e/o delle società sportive e dei loro iscritti, si sono concretizzate per lo più in iniziative di: promozione sportiva, partecipazione ad eventi sportivi, monitoraggi sul movimento sportivo, convegni/conferenze, premiazioni, consulenza in materie giuridico/fiscale connessa allo sport.

Il 3 giugno si è svolta la IV edizione della Giornata Nazionale dello Sport che, come di consueto, ha visto impegnati nell'organizzazione i Comitati territoriali, le Federazioni Sportive Nazionali, le Discipline Sportive Associate, gli Enti di promozione Sportiva, le Associazioni Benemerite, le Amministrazioni provinciali e quelle comunali. Sono stati coinvolti nella Giornata 96 Comitati, 802 Comuni e circa 450.000 partecipanti. E' stato deliberato anche quest'anno un contributo quale erogazione diretta alle società sportive meritevoli per i particolari risultati raggiunti in termini di qualità e quantità nel campo della promozione sportiva e dell'attività giovanile, la cui ripartizione stata delegata ai Comitati Regionali, che vi hanno provveduto sulla base di un regolamento approvato in Giunta Nazionale. Nel corso dell'anno 2007, per problemi di carattere gestionale sono stati commissariati il Comitato Provinciale di Matera e il Comitato Provinciale di Torino. E' stata espletata l'elezione per il Presidente del Comitato CONI Regionale Veneto e dei Comitati Provinciali di Padova, Ancona, Lecce e Torino (a seguito del commissariamento). Sono stati nominati i Delegati CONI nelle nuove province amministrative di Fermo e Bat (Barletta, Andria, Trani). Tra le attività qualificanti è stato proseguito il progetto pilota avviato nel 2006, con il coinvolgimento di 6 Comitati, che ha l'obiettivo di pervenire, tramite un opportuno percorso di formazione e di attività alla definizione di un modello organizzativo applicabile alle strutture territoriali e che permetta anche il raggiungimento della certificazione di Qualità sui servizi che gli stessi Comitati erogano, sulla base della normativa europea ISO 9001. Nel corso del 2007 detto progetto è stato esteso anche agli uffici della Direzione Territorio e Promozione dello Sport e si prevede il raggiungimento della certificazione nei primi mesi del 2008.

Le iniziative di promozione dello sport si sono concentrate nel 2007 sul potenziamento delle proposte rivolte alla scuola con l'obiettivo di perseguire la maggior diffusione di cultura sportiva tra tutti i giovani ed in tutti i segmenti scolastici, con proposte - a carattere sia ludico sia competitivo - coerenti con gli stadi di sviluppo dei bambini e dei ragazzi, che hanno trovato la loro naturale collocazione all'interno del Protocollo d'intesa con il Ministero della Pubblica Istruzione.

Dalla definizione strutturata ed organica delle finalità e dei progetti di promozione che il CONI

intende attuare in ambito scolastico e descritti nel Protocollo, discendono i dettagli operativi per gli interventi nella scuola – attualmente allo studio quali allegati al documento principale (Giosport, Giochi della Gioventù, Giochi Sportivi Studenteschi con la partecipazione delle Comunità Italiane all’Estero).

Nella scuola primaria, a seguito dell’ufficializzazione da parte del Ministero del potenziamento dell’attività motoria, **il programma Giosport** – già presente sul territorio a cura dei Comitati territoriali del CONI – è stato ritenuto uno degli ambiti prioritari d’intervento e quindi da sostenere. In tal senso i contributi destinati ai Comitati hanno permesso di avere un ruolo attivo nella scuola. Il progetto prevede l’affiancamento durante l’orario di lezione del maestro titolare dell’attività curricolare con un “consulente esperto” con preparazione specifica in materia di educazione motoria, fisica e sportiva, che coinvolge i bambini in attività motoria e pre-sportiva, condividendo nel contempo con l’insegnante metodologia, tecniche e finalità degli esercizi, sempre coerenti e rispettosi dello stadio di sviluppo psicofisico degli alunni. A livello centrale, il CONI ha avviato un monitoraggio delle diverse esperienze e realtà territoriali – estremamente difformi come si è detto – al fine di individuare possibili strategie d’intervento che valorizzino i contributi del sistema sportivo e lo caratterizzino sempre più come partner fondamentale delle istituzioni.

La raccolta e lo studio di leggi regionali e protocolli d’intesa tra diversi soggetti sul territorio (istituzioni scolastiche, enti locali, Federazioni e Società sportive e, naturalmente, i Comitati provinciali e regionali del Coni) ha fornito un quadro ancora molto variegato delle sinergie e delle relazioni tra i diversi attori sul territorio, che tuttavia rappresenta un elemento indispensabile per la comprensione delle realtà territoriali e l’avvio di un dialogo fattivo tra i diversi attori a livello locale, che si auspica possa condurre alla stipula di convenzioni di livello nazionale con Anci e Conferenza Stato-Regioni, così come già avvenuto con l’UPI, utili a far confluire in un modello condiviso le modalità di finanziamento e gestionali di un programma la cui validità è oramai globalmente riconosciuta.

Il rilancio dei **Giochi della Gioventù** nella nuova formula aggregativa e non selettiva ha rappresentato la vera e significativa innovazione nel campo della promozione sportiva nella scuola che ha riscosso grande successo tra i docenti e dirigenti scolastici per i contenuti e le modalità attuative, a conferma di quanto emerso lo scorso anno nelle indagini conoscitive legate alla fase di sperimentazione del progetto. Il progetto propone ai docenti della scuola superiore di 1° grado un percorso educativo e formativo nuovo, rispettoso del contesto scolastico al quale si riferisce e fondato sullo sviluppo delle abilità motorie fondamentali da proporre alle classi in forma di gioco attivo per diffondere stili di vita non sedentari, promuovere la socializzazione, l’inclusione ed il rispetto reciproco, educare alla corretta e bilanciata alimentazione. Le adesioni

effettive hanno superato le stime previsionali, nonostante lo scenario istituzionale (Ministero dell'istruzione e Ministero delle Politiche Giovanili e dello Sport) abbia attraversato un momento di difficoltà ed incertezza, che si è riflettuto sulla comunicazione e percezione delle finalità e dei programmi condivisi con il CONI, determinando incomprensioni e difficoltà operative sul territorio. Il recente rinnovo del Protocollo d'Intesa con il MPI, siglato con validità triennale il 21 settembre 2007, ha posto termine a tale periodo di transizione, riconfermando le comuni finalità e la piena sintonia operativa.

I Giochi Sportivi Studenteschi, che propongono attività sportiva ai giovani della scuola secondaria di 1° e di 2° grado sono proseguiti anche nel 2007, offrendo la possibilità ai giovani di accedere e praticare in ambito scolastico circa 60 discipline sportive, tra cui ciascuno ha potuto scegliere lo sport più congeniale alle proprie attitudini o interessi. Sono praticati in orario opzionale ed interessano solo una parte della popolazione scolastica, che si impegna in gare a livello d'istituto e territoriale, con il sostegno ed il coinvolgimento delle rispettive Federazioni e Discipline Sportive Nazionali. Il numero delle adesioni in ciascuna disciplina sportiva determina l'opportunità di svolgere fasi successive, provinciali, in alcuni casi interregionali ed infine regionali. Nel 2007 il CONI ha sostenuto l'organizzazione dei GSS a livello territoriale assegnando ai Comitati Provinciali risorse appositamente destinate, che si sono aggiunte alle disponibilità degli Uffici Scolastici ed ai contributi locali delle Federazioni Sportive Nazionali e delle Discipline Sportive Associate. Nel 2007 l'organizzazione congiunta da parte del Ministero della Pubblica Amministrazione e del CONI hanno portato all'organizzazione di 4 manifestazioni nazionali: corsa campestre (scuole secondarie di 1° e 2° grado), manifestazione invernale (sci alpino, nordico e snowboard per le scuole secondarie di 1° e 2° grado) e due manifestazioni estive (una per le scuole di 1° ed una per le scuole di 2° grado), per un totale complessivo di più di 7 mila partecipanti. Le finali nazionali hanno visto la partecipazione organizzativa anche delle Federazioni Sportive Nazionali e delle Discipline Sportive Associate, alle quali il CONI ha assegnato un contributo straordinario. Il 2007 ha visto l'istituzionalizzazione delle Comunità Italiane all'Etero e la loro regolamentazione all'interno del CONI, omogeneizzando l'operatività ed i programmi a quelli diffusi dal CONI in ambito nazionale, al fine di mantenere un collegamento costante e coerente con l'attività dei nostri connazionali all'estero. Le risorse assegnate alle diverse Comunità sono state destinate alle iniziative di diffusione di cultura sportiva coerenti con i programmi nazionali di promozione sportiva e rispettosi delle specificità locali, e comunque animate dal filo conduttore del legame culturale della matrice italiana di provenienza. Una squadra di atletica leggera ed una di nuoto per ciascun Paese presso il quale è presente una CIE ha partecipato ai Giochi Sportivi Studenteschi di 1° grado, svoltisi in quattro province del Veneto (Belluno, Padova, Verona e Vicenza); tra l'altro il programma dei GSS già

da qualche anno coniuga l'attività sportiva con l'arte e la storia del territorio, importanti per tutti i giovani ed in particolare per i nostri connazionali che vivono all'estero.

I Centri di avviamento allo sport hanno costituito per diversi anni il nucleo organizzativo destinatario dei programmi di promozione sportiva, ma la necessità di operare un rilancio dei Centri di Avviamento allo Sport, intesi come nuclei di base (società sportive) dove si pratica attività giovanile, ha determinato nel 2007 la costituzione di un gruppo di lavoro nell'ambito della Conferenza delle Strutture Territoriali per l'analisi e la definizione strategica dell'obiettivo auspicato. Contestualmente, allo scopo di non disperdere il patrimonio di esperienze dei Comitati territoriali legato al dialogo con la base si è mantenuto, ancorché ridotto il finanziamento, destinandolo prevalentemente all'attività di censimento e per le attività e manifestazioni intercentri. Una maggiore e più efficace diffusione di cultura sportiva non può prescindere dall'aggiornamento e la formazione delle risorse umane che, ai diversi livelli ed in diversi ambiti, rappresentano l'elemento portante del sistema sportivo: i dirigenti, i tecnici, i dipendenti, i volontari. Il compito di aggiornare e formare tali figure è stato assegnato alle **Scuole Regionali dello Sport**, per le quali è allo studio l'adeguamento della regolamentazione specifica, in sinergia progettuale con la Scuola Centrale dello Sport.

Il 2007 è stato dedicato alla istituzione di una Scuola dello Sport in ciascuna Regione (ad eccezione della Valle d'Aosta) ed all'analisi della situazione attuale delle Scuole e della loro operatività, attraverso il monitoraggio delle attività di ciascuna Scuola sul territorio ed al censimento dei docenti ed esperti che operano nelle scuole e sul territorio. Dai risultati emersi si è giunti alla definizione, se pur a grandi linee, dei fabbisogni formativi in ciascuna Regione, che hanno consentito una adeguata ripartizione di contributi finalizzati alla formazione delle figure sopra elencate ed allo svolgimento di attività culturali locali. Si è inoltre proceduto alla rivisitazione del vigente Regolamento delle Scuole Regionali dello Sport, in parallelo alla revisione del Regolamento delle Strutture Territoriali. Il percorso comune e l'organicità della visione hanno consentito di inglobare il nuovo Regolamento delle Scuole Regionali all'interno di quest'ultimo.

ENTI DI PROMOZIONE SPORTIVA

DISCIPLINE ASSOCIATE-ASSOCIAZIONI BENEMERITE

Enti di Promozione Sportiva

Il numero degli Enti nel 2007 è passato da 18 a 13, di cui 12 su base nazionale e uno su base regionale, Sport Padania nella Regione Lombardia. Tale riduzione, dovuta al provvedimento del Consiglio Nazionale (deliberazione n. 1363) di revoca del riconoscimento ai fini sportivi ha rappresentato un evento di particolare rilievo, ed ha interessato i seguenti organismi:

- ANSPI – SPORT;
- ASC;
- CNS FIAMMA – Sport Nazionale;
- OPES;
- PGS.

Il provvedimento rappresenta un fatto significativo in quanto una revoca non era stata mai adottata e soprattutto si è pervenuti a tale decisione sulla base della verifica effettuata utilizzando i dati delle associazioni e società sportive dilettantistiche iscritte al Registro Nazionale delle Associazioni e Sportive Dilettantistiche, strumento di cui il CONI si è dotato nell'ultimo quadriennio, per "il riconoscimento ai fini sportivi" alle associazioni/società sportive dilettantistiche, già affiliate alle F.S.N., alle D.S.A. ed agli E.P.S. Nel corso dell'anno non sono però mancate le richieste di riconoscimento da parte di organismi che hanno presentato nuove istanze, come l'Ente Nazionale Sportivo Italiano (E.N.S.I.), la Federazione Nazionale Liberi Circoli (FE.NA.L.C.) e la Confederazione di Azione Popolare Italiana (C.A.P.IT.) e l'Ente Nazionale Sport e Tempo Libero (E.N.S.T.L.), che ha reiterato l'istanza in qualità di EPS su base regionale, già presentata nell'anno precedente, ancorché gli organi del CONI competenti hanno espresso la volontà di non procedere a nuovi riconoscimenti. Per quanto riguarda l'attività annuale di vigilanza si è provveduto alla raccolta nonché alla verifica della documentazione relativa ai dati autocertificati dagli Enti attinenti la consistenza territoriale in termini di società o associazioni sportive dilettantistiche, numero degli iscritti e presenza di proprie strutture sul territorio nazionale. La non conformità delle comunicazioni pervenute ha reso necessario l'avvio della verifica d'ufficio delle autocertificazioni sottoscritte dagli EPS e riferite alla consistenza 2006, utilizzando i dati presenti nel database del Registro delle associazioni e società sportive dilettantistiche, sfociata nell'adozione del provvedimento di revoca del riconoscimento ai fini sportivi nei confronti di cinque Enti di cui sopra. Con apposita deliberazione è stato nominato il Nucleo di Valutazione dei progetti degli E.P.S. per l'anno 2007, che nei mesi di maggio e giugno 2007 si è riunito tre volte e ha elaborato la propria valutazione sulla base della quale la Giunta Nazionale ha determinato le quote finali di contribuzione finalizzate alla progettualità. Sotto il profilo del controllo contabile, sono stati effettuati come è prassi i controlli a campione sulle somme erogate nell'anno precedente a tutti gli E.P.S., verificando documenti contabili e giustificativi di spesa pari al 30% della contribuzione globale a favore degli E.P.S.

Discipline Sportive Associate

Nel 2007 si è concluso il passaggio allo status di Federazione Sportiva Nazionale per due Discipline Sportive Associate, il cui percorso tecnico-normativo era già stato avviato da diversi anni. Il Consiglio Nazionale, nella riunione del 26 giugno 2007 ha, infatti, riconosciuto alla Federazione

Italiana Danza Sportiva e alla Federazione Italiana Gioco Squash lo status di Federazioni Sportive Nazionali. A fronte di tali riconoscimenti, cui non ne hanno corrisposto di nuovi, il numero delle Discipline è passato da 17 a 15, di cui 12 associate al CONI e 3 alle Federazioni Sportive Nazionali. Il 2007 è stato l'anno in cui, in concomitanza con l'entrata in vigore dal 1° gennaio del Regolamento di Amministrazione e Contabilità del CONI, si è avviato anche il processo di adeguamento del modello amministrativo contabile delle Discipline Sportive Associate a quello già in vigore per le Federazioni Sportive Nazionali. Si è proceduto, quindi, all'adozione di un unico modello contabile di tipo economico-patrimoniale (con un piano dei conti semplificato, schemi di bilancio e nota integrativa ad hoc), all'approvazione dei bilanci di previsione con i connessi programmi di attività e di spesa nonché dei conti consuntivi delle DSA da parte della Giunta Nazionale, determinandone contestualmente anche il contributo ordinario annuale. L'assegnazione del contributo a favore delle Discipline Sportive Associate destinato alla preparazione di alto livello degli atleti, alle spese da sostenere per la partecipazione alle manifestazioni internazionali e per gli oneri organizzativi per quelle programmate in Italia, è avvenuta anche quest'anno utilizzando il documento guida denominato "Progetto G.I.D.A. – Gestione delle informazioni relative all'attività delle Discipline Associate". E' altresì proseguita l'attività di monitoraggio e di consulenza per quelle associazioni che aspirano ad intraprendere il percorso di riconoscimento ai fini sportivi da parte del CONI; in alcuni casi, le associazioni che avevano avanzato istanza di riconoscimento in anni precedenti, ma che non avevano definito la propria posizione, sono state ulteriormente sollecitate ad inviare la documentazione necessaria per l'avvio dell'istruttoria, anche se ancora senza esito, in altri casi i contatti sono stati interrotti per totale o momentanea carenza dei requisiti da parte delle associazioni che hanno chiesto informazioni per un eventuale riconoscimento. Riguardo la "Federazione Italiana Calcio Balilla" l'istruttoria per la verifica dei requisiti è in fase avanzata, avendo ricevuto la documentazione integrativa più volte sollecitata.

Associazioni Benemerite

Nel 2007 non si è proceduto a nuovi riconoscimenti e pertanto, il numero delle Associazioni è rimasto 19. Sulla base della valutazione dei progetti programmati dalle AB nel corso dell'anno e correlati ai fini istituzionali del CONI (verificando la conformità della documentazione amministrativa prodotta), sono stati determinati i finanziamenti a favore delle stesse. E' proseguita l'attività di informazione per quelle associazioni che nel corso dell'anno hanno richiesto il riconoscimento di "benemerite" da parte del CONI.

Registro Nazionale delle Associazioni e Società Sportive dilettantistiche

A distanza di due anni dall'avvio del Registro Nazionale, il 2007 è stato fortemente improntato al

miglioramento del sistema informatico, realizzando nuove funzionalità tese a favorire la fruibilità da parte di associazioni/società, FSN/DSA/EPS e dei Comitati Territoriali. Particolare impegno è stato dedicato alla progettazione e realizzazione del primo piano di controllo delle autocertificazioni, svolto a campione, per accertare il carattere sportivo dilettantistico dell'attività svolta dalle associazioni/società sportive iscritte al Registro Nazionale ed affiliate a Federazioni Sportive Nazionali, Discipline Sportive Associate ed Enti di Promozione Sportiva. Su sollecitazione di alcuni Enti di Promozione Sportiva e Federazioni Sportive Nazionali interessati a dare visibilità anche a quelle associazioni ad essi aggregate, sebbene carenti delle caratteristiche previste dalla Legge per le associazioni sportive dilettantistiche, è stato dato avvio per lo studio di "Sezioni Parallele" del Registro atte alla gestione di queste tipologie di associazioni. Al 31/12/2007 risultano presenti nel database del Registro n. 163.115 "società/affiliazioni" aventi diritto all'iscrizione, di cui n. 50.144 iscritte al Registro, n. 14.165 nella fase di richiesta utenza e n. 98.806 che non hanno ancora iniziato l'iter di iscrizione.

3.3. CAMERA DI CONCILIAZIONE E ARBITRATO PER LO SPORT

Nell'anno 2007, nell'ambito delle tre funzioni previste dal Regolamento della Camera di Conciliazione e Arbitrato per lo Sport - consultiva, conciliativa ed arbitrale - sono stati sottoposti alla stessa i seguenti procedimenti:

Funzione consultiva, n. 2 pareri (su richieste del CONI e della Federazione Italiana Golf).

Funzione conciliativa, n. 98 istanze di cui 53 nei confronti della Federcalcio, 22 della Pallacanestro, 4 dell'Hockey e Sport Equestri.

Funzione arbitrale, 51 richieste di cui 22 della Pallacanestro, 19 della Federcalcio, 3 dell'Hockey.

3.4. CONI SERVIZI S.P.A.

Il conto economico espone un onere a consuntivo di €/000 172.000, relativo al corrispettivo dovuto a Coni Servizi S.p.A., per i servizi e prestazioni resi nel 2007, come da contratto stipulato il 28 giugno 2007. In allegato è rimessa la relazione della Società sui servizi e prestazioni rese e sulle risultanze economico-finanziarie.

4. EVENTI SUCCESSIVI ALLA CHIUSURA DELL'ESERCIZIO

Risorse dello Stato 2008

Nei primi mesi del 2008 il MEF ha erogato le rate dei contributi assegnati al CONI dalla Legge finanziaria 2005 in misura ridotta secondo le disposizioni dalla Legge finanziaria 2007. Complessivamente la somma resa indisponibile è pari ad €/mil. 74 per l'intero esercizio, su un totale di €/mil. 450 previsti dalla Legge finanziaria 2005; sul primo semestre 2008, questo ha significato minori contributi disponibili per l'Ente per €/mil. 37. Il Ministro dell'Economia e Finanze uscente ha comunque firmato il decreto che rende nuovamente disponibile per il 2008 una quota della somma accantonata (€/mil. 56 sui complessivi €/mil. 74 di cui sopra). Attualmente il decreto è all'esame delle Commissioni parlamentari che si sono insediate con la nuova legislatura.

Partecipazione Giochi olimpici

Pechino 2008

Il CONI prosegue, anche nei primi mesi del 2008, nell'intenso impegno al fianco delle Federazioni Sportive Nazionali in vista della prossima partecipazione ai Giochi Olimpici estivi.

Nuova modalità di assegnazione dei contributi alle Federazioni Sportive Nazionali

In considerazione del consistente ammontare delle somme erogate a favore delle Federazioni Sportive Nazionali l'Ente ha ritenuto strategico introdurre un nuovo sistema/metodo che sia di supporto alle decisioni sull'allocazione dei contributi alle singole Federazioni, che tenga conto della missione del CONI ed abbia un carattere di maggiore "scientificità", rispetto a quanto fino ad oggi realizzato. Tale istanza è nata anche dalla necessità, nei confronti delle Autorità Vigilanti, di assicurare maggiore trasparenza ed equità nella distribuzione delle risorse, che ciascun anno il Governo alloca allo sport. A tale proposito, la Giunta Nazionale ha costituito nel 2007 una apposita Commissione con l'obiettivo di definire le linee guida del nuovo modello di allocazione dei contributi alle Federazioni Sportive. La Commissione ha lavorato all'individuazione dei principi, delle logiche e dei criteri di allocazione degli stessi, fornendo agli uffici -di supporto in tale analisi- gli input tecnico-sportivi necessari per sviluppare lo studio. Il risultato è stata la predisposizione di un modello che traduce tali linee guida in un strumento di immediata applicazione, per supportare la Giunta Nazionale nella definizione puntuale ed analitica dei contributi da assegnare a ciascuna Federazione secondo le nuove logiche. Il modello è stato definito coerentemente con le diverse finalità delle Federazioni, onde coprirne i principali costi di funzionamento, ovvero, consentire di continuare ad avere strutture dedicate all'organizzazione ed alla gestione delle diverse discipline sportive; supportare lo sport italiano nel mantenimento e miglioramento dei risultati raggiunti a livello internazionale ed Olimpico; mantenere e sviluppare la diffusione e la pratica sportiva, anche attraverso l'organizzazione di manifestazioni sportive; consentire il raggiungimento anche nel medio/lungo periodo di specifici risultati sportivi o il recupero di un gap verso i principali concorrenti in discipline strategicamente rilevanti per il CONI. L'applicazione del modello è partita con la competenza 2008, per cui le assegnazioni effettuate in tale esercizio con deliberazione del novembre 2007, sono allineate ai principi stabiliti da tale modello.

Sfruttamento commerciale marchi CONI

Nel 2007 è stato stipulato un importante accordo che prevede lo sfruttamento commerciale dei marchi CONI. Esso prevede, a partire dall'esercizio 2008 ed in coincidenza con l'evento dei Giochi Olimpici di Pechino 2008 e con validità fino al 2010 con i Giochi Olimpici Invernali di Vancouver, la cessione esclusiva dei marchi ad un advisor per la durata del contratto a fronte di un minimo garantito di diversi milioni di euro, da erogare parte in materiale sportivo a favore delle delegazioni alle diverse manifestazioni e parte in contanti.

Contratto di Servizio 2008

Il 5 dicembre 2007 sono stati deliberati i criteri e parametri fondamentali del contratto di servizio con la Coni Servizi S.p.A., che hanno trovato applicazione nel contratto sottoscritto l'11 marzo 2008.

Contabilità Comitati strutture centrali e territoriali

A partire dai primi mesi del 2008 è stato introdotto il nuovo sistema integrato di contabilità che permette di effettuare, sia da parte delle strutture centrali, che di quelle territoriali registrazioni contabili su un unico database che alimenta il bilancio unico dell'Ente. Ai fini di rendere più agevole l'introduzione di tale sistema, che opera con una contabilità economico-patrimoniale, sono stati organizzati diversi mesi di formazione e addestramento presso il Centro di preparazione Olimpica Giulio Onesti di Roma, a favore del personale amministrativo delle strutture territoriali.

Passaggio del Personale Coni Servizi S.p.A. in servizio presso le Federazioni Sportive Nazionali

Il nuovo CCNL recentemente sottoscritto prevede il passaggio volontario del personale dipendente di Coni Servizi S.p.A., attualmente operante presso le Federazioni, alle stesse Federazioni. A regime, tale passaggio comporterà una riduzione del costo del contratto di servizio rapportata al numero delle risorse passate alle dipendenze della Federazione ed un pari incremento dei contributi CONI alle stesse.

Controlli contabili presso le Federazioni Sportive Nazionali

La Giunta Nazionale ha previsto di effettuare a partire dal 2008 ed entro il 2009 un ciclo di verifiche amministrativo-contabili presso le 45 Federazioni Sportive Nazionali. Per la realizzazione di tali verifiche l'Ente si avvarrà dell'Internal Audit di CONI Servizi S.p.A., e della collaborazione di una primaria società di revisione.

5. DESTINAZIONE RISULTATO ECONOMICO

Come descritto nella sintesi dei risultati della gestione, l'esercizio 2007 si è chiuso con un risultato economico complessivo di €/000 12.266 (di cui € 2.559 attinente la gestione presso le strutture territoriali). Tenuto conto che tale ammontare di patrimonio è stato generato nel corso degli ultimi esercizi dal particolare sforzo del CONI a creare le necessarie risorse per fronteggiare le fasi maggiormente strategiche della propria attività, si valuta che esso sia da considerarsi destinato (al netto della quota generata dalle strutture territoriali), attraverso appositi provvedimenti dei propri organi e tenendo comunque conto dell'andamento delle risorse assegnate ed erogate dallo Stato nel 2008, a garantire la copertura dei maggiori contributi agli enti istituzionali finanziati dall'Ente.

STATO PATRIMONIALE

COMITATO OLIMPICO NAZIONALE ITALIANO Stato patrimoniale al 31 dicembre 2007

dati in €		2007	2006
SPA	ATTIVO		
SPA.B	IMMOBILIZZAZIONI		
SPA.B.I	Immobilizzazioni immateriali		
SPA.B.I.01	Concessioni, licenze, marchi e diritti simili	12.219.912	0
SPA.B.I.02	Altre immobilizzazioni immateriali		
	Totale Immobilizzazioni immateriali (I)	12.219.912	0
SPA.B.II	Immobilizzazioni materiali		
	Totale Immobilizzazioni materiali (II)	0	0
SPA.B.III	Immobilizzazioni finanziarie		
SPA.B.III.02	Immobilizzazioni finanziarie	25.000	25.000
	Totale Immobilizzazioni finanziarie (III)	25.000	25.000
	Totale immobilizzazioni (B)	12.244.912	25.000
SPA.C	ATTIVO CIRCOLANTE		
SPA.C.I	Crediti		
SPA.C.I.01	Crediti verso Stato	12.000.000	0
SPA.C.I.02	Crediti verso Regioni, Comuni, Province ed altri Enti Pubblici e Privati	2.262.697	0
SPA.C.I.03	Crediti verso Federazioni Sportive Nazionali	270.373	270.373
SPA.C.I.04	Crediti verso Discipline Sportive Associate	0	0
SPA.C.I.05	Crediti verso Enti Promozione Sportiva	0	0
SPA.C.I.06	Crediti verso Forze Armate ed Associazioni Benemerite	0	0
SPA.C.I.07	Crediti verso Erario	2.577.852	470.525
SPA.C.I.08	Crediti verso altri soggetti	1.018.936	1.983.559
	Totale Crediti (I)	18.129.858	2.724.457
SPA.C.II	Acconti/anticipazioni		
SPA.C.II.01	Enti finanziati	22.057.515	19.395.194
SPA.C.II.02	Altri	0	14.510.104
	Totale acconti/anticipazioni (II)	22.057.515	33.905.298
SPA.C.III	Disponibilità liquide		
SPA.C.III.01	Depositi bancari	7.654.099	10.661.468
SPA.C.III.01	Depositi bancari OT	10.376.642	0
SPA.C.III.02	Depositi postali	4.707	282
SPA.C.III.03	Cassa	2.000	0
SPA.C.III.03	Cassa OT	2.592	0
	Totale disponibilità liquide (III)	18.040.040	10.661.750
	Totale attivo circolante (C)	58.227.413	47.291.505
SPA.D	RATEI E RISCONTI		
SPA.D.I	Ratei attivi	20.000	0
SPA.D.II	Risconti attivi	0	68.690
	Totale ratei e risconti attivi (D)	20.000	68.690
	TOTALE ATTIVO	70.492.325	47.385.194

XVI LEGISLATURA – DISEGNI DI LEGGE E RELAZIONI - DOCUMENTI

	dati in €	2007	2006
SPP	PASSIVO		
SPP.A	PATRIMONIO NETTO		
SPP.A.I	Riserva	12.061.668	12.061.668
SPP.A.II	Risultato economico positivo / negativo a nuovo	9.131.188	-
SPP.A.II	Risultato economico positivo / negativo a nuovo OT	8.106.466	0
SPP.A.III	Risultato economico positivo / negativo d'esercizio	9.707.172	9.131.188
SPP.A.III	Risultato economico positivo / negativo d'esercizio OT	2.559.326	
	Totale patrimonio netto (A)	41.565.820	21.192.856
SPP.B	FONDI PER RISCHI ED ONERI		
SPP.B.I	Fondi per rischi ed oneri		
SPP.B.I.01	Liti, arbitraggi e risarcimenti	540.746	540.746
SPP.B.I.02	Cause legali in corso	3.872.565	4.206.422
SPP.B.I.03	Oneri futuri	3.350.000	2.250.000
	Totale fondi per rischi ed oneri (B)	7.763.311	6.997.168
SPP.C	DEBITI		
SPP.C.I	Debiti verso banche		
SPP.C.II	Debiti verso altri finanziatori		
SPP.C.III	Acconti		
SPP.C.IV	Debiti verso fornitori	1.954.566	0
SPP.C.V	Debiti verso erario	314.826	213.675
SPP.C.VI	Debiti verso Istituti di previdenza e di sicurezza sociale	84.971	25.047
SPP.C.VII	Altri debiti	18.775.067	18.956.448
SPP.C.VII.01	Debiti verso Stato		
SPP.C.VII.02	Debiti verso Regioni, Comuni, Province, ed altri Enti Pubblici e Privati	3.500.000	3.410.000
SPP.C.VII.03	Debiti verso Federazioni Sportive Nazionali	11.051.430	11.223.751
SPP.C.VII.04	Debiti verso Discipline Sportive Associate		
SPP.C.VII.05	Debiti verso Enti Promozione Sportiva	436.582	623.685
SPP.C.VII.06	Debiti verso Forze Armate ed Associazioni Benemerite	401.028	737.800
SPP.C.VII.07	Debiti verso altri soggetti	3.386.027	2.961.212
	Totale debiti (C)	21.129.430	19.195.170
SPP.D	RATEI E RISCONTI		
SPP.D.I	Ratei passivi		
SPP.D.II	Risconti passivi	33.765	0
	Totale ratei e risconti (D)	33.765	0
	TOTALE PASSIVO	70.492.325	47.385.194
SPP.E	CONTI D'ORDINE		
SPP.E.I	Impegni a favore di terzi		
SPP.E.II	Garanzie a favore di terzi	28.469.380	40.237.614
SPP.E.III	Beni di terzi presso l'Ente		
	TOTALE CONTI D'ORDINE	28.469.380	40.237.614

CONTO ECONOMICO**COMITATO OLIMPICO NAZIONALE ITALIANO**

Conto economico al 31 dicembre 2007

dati in €		2007	2006
A	VALORE DELLA PRODUZIONE		
A.1	Contributi da parte dello Stato, Enti Pubblici, CIO ed altri Enti		
A.1.1	Contributi da parte dello Stato	449.540.623	450.000.000
A.1.2	Contributi da parte di Regioni, Comuni, Province ed altri Enti Pubblici e Privati		
A.1.3	Contributi dal CIO, COE	86.852	279.534
A.1.4	Altri contributi		
	Totale	449.627.475	450.279.534
A.2	Ricavi		
A.2.1	Ricavi commerciali		
A.2.2	Ricavi per Organi di Giustizia	402.578	287.947
A.2.3	Ricavi diversi	29.581	24.055
	Totale	432.159	312.002
	Totale contributi e ricavi attività centrale	450.059.634	450.591.536
A.3	Ricavi Strutture Territoriali		
A.3.1	Ricavi Strutture Territoriali	12.169.067	0
	Totale ricavi Strutture Territoriali	12.169.067	0
	TOTALE VALORE DELLA PRODUZIONE (A)	462.228.700	450.591.536
B	COSTI DELLA PRODUZIONE		
B.1	Costi per gli organi dell'Ente, Comitati e Commissioni		
B.1.1	Indennità di carica Presidente e Vice-Presidenti	(336.522)	(334.889)
B.1.2	Indennità e rimborsi componenti Organi Nazionali e membri italiani degli Organismi Sportivi Internazionali	(901.481)	(902.553)
B.1.3	Compensi, indennità e rimborsi componenti del Collegio dei Revisori dei Conti	(53.169)	(58.008)
B.1.4	Funzionamento Commissioni e Organi di Giustizia	(339.144)	(343.560)
B.1.5	Spese di rappresentanza	(7.969)	(7.326)
B.1.6	Oneri previdenziali	(96.076)	(70.334)
B.1.7	Altri costi per gli Organi dell'Ente		
	Totale	(1.734.361)	(1.716.670)
B.2	Contributi per attività istituzionale		
B.2.1	Contributi alle Fedrazioni Sportive Nazionali per funzionamento ed attività sportiva	(192.557.876)	(188.595.247)
B.2.2	Contributi straordinari alle Federazioni Sportive Nazionali	(29.257.790)	(31.127.224)
B.2.3	Contributi Discipline Sportive Associate	(3.099.989)	(2.530.000)
B.2.4	Contributi Enti Promozione Sportiva	(17.999.985)	(15.899.625)
B.2.5	Contributi Forze Armate ed Associazioni Benemerite	(3.658.784)	(3.633.784)
B.2.6	Contributi vari	(1.085.000)	(1.226.551)
	Totale	(247.659.424)	(243.012.430)
B.3	Acquisto di beni e servizi		
B.3.1	Corrispettivi alla CONI Servizi SPA	(172.000.000)	(180.000.000)
B.3.2	Altri costi per beni e servizi		
	Totale	(172.000.000)	(180.000.000)

XVI LEGISLATURA – DISEGNI DI LEGGE E RELAZIONI - DOCUMENTI

B.4	Altri costi		
B.4.1	Contenzioso	(161.674)	(182.655)
B.4.2	Assicurazione atleti	(1.153.178)	(909.845)
B.4.3	Collettività Italiane all'Estero	(448.763)	(458.320)
B.4.5	Altri costi	(178.651)	(2.662)
	Totale	(1.942.265)	(1.553.482)
B.5	Ammortamenti		
B.5.1	Ammortamenti Immobilizzazioni immateriali	(643.158)	
B.5.2	Ammortamenti Immobilizzazioni materiali		
	Totale	(643.158)	0
B.6	Accantonamenti per rischi ed oneri		
B.6.1	Liti, arbitraggi e risarcimenti		
B.6.2	Cause legali in corso		
B.6.3	Oneri e spese future	(1.100.000)	(2.250.000)
	Totale	(1.100.000)	(2.250.000)
	Totale costi attività centrale	(425.079.208)	(428.532.583)
B.7	Costi Strutture Territoriali		
B.7.1	Costi Strutture Territoriali	(24.869.781)	(14.153.217)
	Totale costi Strutture Territoriali	(24.869.781)	(14.153.217)
	COSTI DELLA PRODUZIONE (B)	(449.948.989)	(442.685.800)
	DIFFERENZA VALORE E COSTI DELLA PRODUZIONE (A-B)	12.279.711	7.905.736
C	Proventi ed oneri finanziari		
C.1	Proventi finanziari	256.052	242.330
C.2	Oneri finanziari	(3.187)	(5.268)
	Totale (C)	252.865	237.062
D	Proventi ed oneri straordinari		
D.1	Proventi straordinari	30.544	1.704.806
D.2	Oneri straordinari	(11.969)	(386.326)
	Totale (D)	18.575	1.318.480
E	Imposte sul reddito		
E.1	Imposte tasse e tributi vari	(284.653)	(330.090)
	Totale (E)	(284.653)	(330.090)
	RISULTATO ECONOMICO POSITIVO / NEGATIVO	12.266.498	9.131.188

NOTA INTEGRATIVA

PREMESSA

Il CONI ha adottato dal 1 gennaio 2007 il nuovo Regolamento di Amministrazione e Contabilità, ispirato ai principi civilistici in applicazione dell'art. 13, comma 1, lettera o) del Decreto Legislativo 29 ottobre 1999, n. 419, come stabilito dall'art. 36 quater dello Statuto dell'Ente. Il Regolamento è stato approvato dai Ministeri Vigilanti nel novembre 2006 e prevede l'adozione di un sistema contabile di tipo economico-patrimoniale, basato su rilevazioni effettuate con il metodo della partita doppia, allo scopo di fornire il quadro complessivo della situazione economica, patrimoniale e finanziaria dell'Ente.

Il bilancio d'esercizio al 31.12.2007 del CONI è costituito dallo stato patrimoniale, dal conto economico e dalla presente nota integrativa.

L'esercizio ha una durata coincidente con l'anno solare. I principi e i criteri di redazione del presente bilancio del CONI sono coerenti con i principi ed i criteri utilizzati per la redazione dei bilanci degli altri soggetti del mondo sportivo, con particolare riferimento alle Federazioni Sportive Nazionali ed a Coni Servizi S.p.A.

I prospetti di bilancio (stato patrimoniale e conto economico) sono stati redatti in unità di euro secondo gli schemi presentati ai Ministeri vigilanti in allegato al Regolamento di Amministrazione e Contabilità. La presente nota integrativa, ove non diversamente indicato, è espressa in migliaia di euro.

Lo Stato Patrimoniale ed il Conto Economico riportano per opportuno confronto i dati relativi all'esercizio 2006. Essi sono stati riclassificati secondo il formato del nuovo Regolamento in vigore ed evidenziano un risultato economico e patrimoniale leggermente diverso da quello esposto nel bilancio approvato nel 2006. Ciò in quanto il CONI nel 2006, nella tenuta della contabilità e quindi nella determinazione del risultato d'esercizio, si è attenuto al rispetto dei principi di contabilità di tipo finanziario e degli schemi in quel momento in vigore.

CRITERI DI VALUTAZIONE

I criteri di valutazione adottati risultano conformi alla legge ed ai criteri enunciati dai Consigli Nazionali dei Dottori Commercialisti e dei Ragionieri e sono ispirati ai principi generali della prudenza e della competenza economica, nella prospettiva della continuità dell'attività aziendale.

Nella predisposizione del bilancio l'Ente non ha fatto ricorso a deroghe nell'applicazione dei principi e criteri di cui sopra.

Immobilizzazioni immateriali

Sono iscritte al costo di acquisto comprensivo degli eventuali oneri accessori di diretta imputazione. Gli importi sono esposti al netto delle quote di ammortamento. Qualora alla data di chiusura dell'esercizio, il valore risulti durevolmente inferiore al costo iscritto, tale costo viene rettificato mediante opportuna svalutazione.

Il marchio viene ammortizzato in venti anni, in base alla prevista durata della relativa redditività economica.

Immobilizzazioni materiali

Il CONI non dispone di beni materiali in ossequio al disposto della legge 178/02; la stessa legge ha stabilito che Coni Servizi S.p.A. è subentrata nella titolarità dei beni facenti capo all'Ente pubblico, e che quest'ultimo si avvale della Società per l'espletamento dei propri compiti.

Immobilizzazioni finanziarie

Le partecipazioni sono iscritte sulla base del costo di acquisto, rettificato dalle perdite che alla data di chiusura dell'esercizio si ritenessero permanenti di valore.

Crediti e debiti

I crediti sono iscritti al valore nominale, ricondotto al presumibile valore di realizzo attraverso eventuale apposito fondo svalutazione crediti, portato a diretta diminuzione degli stessi in sede di predisposizione dello stato patrimoniale.

I debiti sono esposti al loro valore nominale.

Disponibilità liquide

Le disponibilità liquide sono esposte al valore nominale.

Ratei e risconti

Sono calcolati secondo il principio della competenza economica e temporale in applicazione del principio di correlazione dei costi e dei ricavi in ragione di periodo.

Fondi per rischi ed oneri

La voce accoglie gli stanziamenti ritenuti congrui per fronteggiare oneri e rischi di natura determinata, riferiti a passività certe o probabili, per le quali non sia noto l'importo o la data di sopravvenienza.

Conti d'ordine

La voce accoglie eventuali impegni nei confronti di terzi, garanzie prestate a terzi (mandati di credito, pegno, ipoteca, fidejussioni, etc.) e beni di terzi presso l'Ente.

Costi e ricavi

Sono esposti in bilancio secondo il principio della competenza economico – temporale e della prudenza, con rilevazione dei relativi ratei e risconti.

Imposte

Le imposte sui redditi sono determinate in base ai calcoli risultanti in applicazione della vigente normativa fiscale.

RISULTANZE CONTABILI DELLE STRUTTURE TERRITORIALI

In virtù del nuovo Regolamento di Amministrazione e Contabilità i dati esposti nello Stato Patrimoniale (in particolare, crediti, disponibilità liquide e debiti) e nel Conto Economico (ricavi e costi) comprendono per il 2007 anche le risultanze dei Comitati territoriali, in quanto per la prima volta consolidati nel bilancio unico del CONI.

In occasione dell'avvio nel 2007 della nuova contabilità economico-patrimoniale anche a livello territoriale, sono state riviste dal CONI (Direzione Territorio e Promozione dello Sport) le diverse destinazioni a fronte delle quali l'Ente effettua l'assegnazione delle risorse finanziarie ai Comitati. Ciò ha comportato, tra l'altro, una nuova impostazione della struttura dei budget e dei consuntivi gestionali delle strutture territoriali, suddivisi in vari obiettivi/funzione, a loro volta articolati in diverse voci di ricavi e di costo. Tale impostazione, destinata ad evidenziare con maggiore puntualità l'utilizzo delle risorse, non solo derivanti dai contributi CONI, ha comportato necessariamente l'abbandono del software contabile precedentemente in uso presso i Comitati ed ormai obsoleto. In attesa del definitivo sistema informativo contabile integrato, reso poi disponibile nel 2008, che permette di raccogliere in un unico bilancio i movimenti contabili sia a livello centrale, che dei 121 Comitati, sono stati resi disponibili files excel strutturati predisposti dalla struttura centrale, che hanno replicato lo schema di budget dei Comitati e permesso di tenere aggiornata a livello locale la contabilità delle singole organizzazioni territoriali.

Alla chiusura dell'esercizio 2007, tali files sono stati trasmessi alla Direzione Territorio e Promozione dello Sport ed anche alla Direzione Amministrazione, Finanza e Controllo. La prima ha verificato gli aspetti inerenti la gestione dei Comitati e, in particolare, la coerente realizzazione da parte di questi delle attività definite nei budget e negli aggiornamenti di budget e la esatta corrispondenza tra le registrazioni contabili effettuate e le destinazioni delle risorse assegnate dal CONI. La seconda ha provveduto, da un punto di vista puramente tecnico-contabile, a rendere omogenee le risultanze contabili fornite dalle strutture territoriali - attraverso, ove necessario, scritture di rettifica/integrazione mai comunque risultate "materiali" - con quelle delle strutture centrali rilevate in termini economico - patrimoniali, ai fini del consolidamento dei dati nel bilancio unico dell'Ente. I dati contabili dei singoli Comitati, così aggiornati in base ai controlli effettuati a livello centrale, saranno oggetto di specifica approvazione da parte delle Giunte dei singoli Comitati.

Incremento del patrimonio complessivo dell'Ente

Il patrimonio dell'Ente ha registrato al 31 dicembre 2007 un significativo incremento dovuto, oltre che al risultato economico 2007 dell'attività gestionale della struttura centrale (per €/000 9.707):

- al risultato economico della gestione 2007 delle strutture territoriali per €/000 2.559;
- alle risultanze della gestione degli esercizi precedenti sempre delle strutture territoriali, per €/000 8.106.

In particolare, l'incremento del patrimonio dell'Ente attribuibile ai Comitati è sostanzialmente riconducibile al consolidamento integrale delle risultanze contabili degli stessi all'interno del Bilancio CONI, mai effettuato in precedenza, ed alla prima applicazione di principi contabili economico-patrimoniali in luogo di quelli di tipo finanziario.

Il risultato economico d'esercizio 2007 dei Comitati, pari ad €/000 2.552 è riconducibile ai maggiori ricavi propri realizzati dagli stessi rispetto ai costi sostenuti nell'esercizio, così come da dati forniti dai Comitati alle strutture centrali, entrambi iscritti secondo principi contabili economico-patrimoniali.

Oltre a ciò, è stata valorizzata, come sopra descritto per la prima volta in bilancio anche la voce del Patrimonio Risultati economici degli esercizi precedenti delle Organizzazioni Territoriali, pari ad €/000 8.106, costituita sostanzialmente dalle disponibilità liquide giacenti presso i Comitati all'inizio dell'esercizio, in precedenza non rappresentate in modo consolidato nella situazione patrimoniale dell'Ente.

Consolidamento dati "non validati"

Nel corso dell'esercizio 2007 sono stati approvati dalla Giunta Nazionale dell'Ente i nuovi processi amministrativo contabili delle strutture territoriali che, relativamente ai processi di chiusura d'esercizio, prevedono:

- il trasferimento delle risultanze contabili dalle strutture territoriali agli Uffici centrali sia, come descritto, per i controlli di coerenza/merito e rispetto alle attività gestionali svolte, sia per l'effettuazione dei necessari assestamenti tecnico-contabili di fine periodo;
- la successiva e definitiva approvazione dei dati contabili da parte delle Giunte dei Comitati, come validati ed integrati dalle strutture centrali.

Il processo sopra descritto non ha trovato piena applicazione in occasione del Bilancio 2007, ma va comunque detto che, a garanzia della qualità dei dati contabili esposti nel bilancio al 31.12.2007, le strutture centrali hanno effettuato per ciascun Comitato la verifica della rispondenza delle disponibilità liquide risultanti dalla contabilità al 31.12.2007, con quelle risultanti dagli estratti conti bancari alla medesima data, oltre che la quadratura delle disponibilità liquide contabili al 31.12.2007, rispetto alla somma algebrica delle disponibilità liquide contabili al 31.12.2006, dei costi e dei ricavi esposti nei documenti trasmessi rappresentativi dell'attività svolta nel corso dell'esercizio 2007 e dei crediti e debiti come da schede trasmesse alla data del 31.12.2007.

Mancato consolidamento dei dati di 5 comitati

In ragione della prima applicazione delle nuove procedure amministrativo-contabili cinque Comitati non hanno trasmesso in tempo utile le proprie risultanze contabili al 31.12.2007 ai fini del consolidamento dei dati nel bilancio unico dell'Ente.

Eccezion fatta per le disponibilità liquide al 31.12.2007, riscontrate dalle strutture centrali con gli estratti conto bancari, i costi ed i ricavi maturati nel corso dell'esercizio 2007 relativamente a tali Comitati non sono stati pertanto esposti nel bilancio dell'Ente. Va peraltro detto che si tratta di Comitati le cui risultanze contabili storicamente sono risultate non significative rispetto ai valori complessivi del bilancio CONI e che la mancata inclusione in tale bilancio è in linea con quanto previsto civilisticamente in tema di consolidamento di società.

Disponibilità liquide

Al 31.12.2007 il totale delle disponibilità liquide dell'Ente risulta pari ad €/000 18.040, superiore al 3% delle totale delle previsioni di incasso previste ed esposte nel budget del medesimo esercizio, stabilito come limite massimo dalla normativa vigente. Anche tale fenomeno è dovuto al fatto che per la prima volta sono state consolidate le risultanze contabili delle strutture territoriali all'interno del Bilancio dell'Ente, al 31.12.2007, costituite da disponibilità liquide per €/000 10.376.

A tal proposito si segnala che, con il supporto del nuovo sistema informativo contabile, l'Ente sta implementando strumenti di reporting appropriati in grado di monitorare, anche in via prospettica, la situazione complessiva delle proprie disponibilità liquide, in modo da poter attivare in tempo utile meccanismi correttivi atti a riportare la situazione della propria liquidità complessiva nei limiti consentiti dalla normativa di riferimento.

Dati dei singoli Comitati

Le risultanze economico-patrimoniali dei singoli Comitati territoriali sono rese disponibili in appositi allegati al presente bilancio d'esercizio.

ANALISI DELLE VOCI DELLO STATO PATRIMONIALE

ATTIVO

IMMOBILIZZAZIONI

Immobilizzazioni immateriali

Nel corso del 2005 la Giunta Nazionale ha deliberato l'acquisto da Coni Servizi S.p.A. dei diritti connessi ai marchi CONI, originariamente trasferiti nel patrimonio della Società per effetto del decreto-legge 8.7.2002, n. 138, convertito, con modificazioni, dalla legge 8.8.2002, n. 178, e valorizzati in base alla perizia di stima, in applicazione della medesima legge n. 178/02. A seguito della citata delibera di Giunta Nazionale le parti hanno siglato un contratto preliminare di compravendita, che ha previsto il trasferimento della proprietà dei marchi entro il 31.1.2007, con atto definitivo di compravendita, per un corrispettivo di € 12.863.070¹ oltre IVA. Il CONI ha versato tra il 2005 ed il 2006 quale caparra confirmatoria, €/000 9.500 ed entro il 31 gennaio 2007 ha stipulato il contratto definitivo versando i residui € 5.935.684, di cui € 2.572.614 a titolo di IVA. Con tali adempimenti il CONI è entrato nella proprietà dei marchi che sono stati iscritti in bilancio al valore di acquisto. Il dato esposto in bilancio riporta il valore di acquisto al netto delle quote di ammortamento, calcolate al 5% annuo.

Nel seguente prospetto è evidenziata la movimentazione della voce nel corso dell'esercizio:

Immob.ni immateriali (€/000)	Costo storico				Saldo al 31/12/07 (e=a+b-c-d)
	Saldo al 31/12/06 (a)	Incrementi da acquisti (b)	Svalutazioni (c)	Decrementi (d)	
Concessioni, licenze, marchi e diritti simili		12.863			12.863
Totale	0	12.863	0	0	12.863

Immob.ni immateriali (€/000)	Variazioni del periodo sul fondo ammortamento				Saldo al 31/12/07 (l=f+g-h-i)	Saldo Immob.ni immateriali nette al 31/12/07 (m=e-l)
	Saldo al 31/12/06 (f)	Ammortamenti ell'esercizio (g)	Riclassifiche (h)	Decrementi (i)		
Concessioni, licenze, marchi e diritti simili		643			643	12.220
Totale	0	643	0	0	643	12.220

¹ Pari al valore del bene al momento della cessione, al netto delle quote di ammortamento, risultante dal bilancio della Società.

Immobilizzazioni finanziarie

La voce di bilancio si riferisce alla partecipazione del CONI (quota di €/000 25 versata nel 2006) nel "Comitato Organizzatore dei XVI Giochi del Mediterraneo – Pescara 2009", costituito nella forma giuridica di fondazione di diritto privato, che vede il CONI insieme alla Città di Pescara, quali soci fondatori (al 50%).

Immobilizzazioni finanziarie (€/000)	2007	2006	Differenza
Partecipazione Com.to Org.re Gio. Mediterraneo Pescara 2009	25	25	-
Totale	25	25	-

ATTIVO CIRCOLANTE**Crediti**

E' illustrata di seguito la composizione dei crediti iscritti nell'attivo circolante al 31 dicembre 2007.

Crediti (€/000)	2007		2006		Differenza
Crediti verso Stato	12.000	66%		0%	12.000
Crediti verso Erario	2.578	14%	471	17%	2.107
Crediti verso Regioni, Comuni, Province, altri Enti Pubblici e Privati	2.263	12%		0%	2.263
Crediti verso altri soggetti	1.019	6%	1.984	735%	(965)
Crediti verso FSN	270	1%	270	10%	-
Totale	18.129	100%	2.725	762%	15.404

I Crediti verso lo Stato per €/mil. 12 riguardano la quota del contributo annuale dello Stato (previsto inizialmente in €/mil. 450) e ridotto e non erogato nel 2007 dal Ministero dell'Economia e delle Finanze in base alle disposizioni della Legge finanziaria 2007, riassegnata al CONI solo in chiusura d'anno con decreto del dicembre 2007. Tale quota è stata effettivamente erogata dal Ministero solo a gennaio 2008.

I crediti vs Regioni, Comuni, Province sono attinenti l'attività delle strutture territoriali. L'ammontare più consistente del credito verso l'Erario attiene al credito IVA legato all'acquisizione del marchio CONI.

Le voci principali del saldo crediti vs altri soggetti risulta composto principalmente da:

Crediti verso altri soggetti (€/000)	2007		2006		Differenza	
	Valore	%	Valore	%	Valore	%
Fondo Pareri Camera di Conciliazione	296	53%	212	92%	85	40%
CIO, COE	21	4%	19	8%	2	11%
ConiServizi	117	21%	0	0%	117	
Comitati territoriali vs terzi	129	23%	0	0%	129	
Totale	562	100%	231	100%	332	144%

Acconti/anticipazioni

Acconti/anticipazioni (€/000)	2007		2006		Differenza	
	Valore	%	Valore	%	Valore	%
Enti finanziati	22.057	100%	19.395	57%	2.662	14%
Altri	-	0%	14.510	43%	(14.510)	-100%
Totale	22.057	100%	33.905	100%	(11.848)	-35%

Le anticipazioni agli Enti finanziati riportano per il 2007 una mensilità dei contributi alle Federazioni Sportive, in competenza 2008, erogati in via anticipata nel mese di dicembre.

Nel 2006 la voce "Altri" conteneva invece l'ammontare della caparra confirmatoria per l'acquisizione del marchio (€/000 9.500) e la quota del contratto di servizio 2006 con Coni Servizi saldata a dicembre 2006 che, in considerazione del minore costo comunicato dalla Società in sede di chiusura del bilancio d'esercizio, è stata contabilizzata quale acconto per l'esercizio successivo 2007.

Disponibilità liquide

I saldi delle liquidità sono dettagliati nello schema seguente:

Disponibilità liquide (€/000)	2007		2006		Differenza	
	Valore	%	Valore	%	Valore	%
Disponibilità presso il centro						
C/C bancario BNL	7.654		10.661		(3.007)	
Altri C/C bancari	-		-		-	
C/C postale	5		0		4	
Contanti	2		-		2	
Totale (A)	7.661		10.662		(3.001)	
Disponibilità presso i Comitati Territoriali						
	10.379		-		10.379	
Totale (B)	10.379		-		10.379	
Totale (A) + (B)	18.040		10.662		7.378	

Per il dettaglio delle disponibilità liquide al 31/12/2007, depositate sui c/c delle singole strutture territoriali (Comitati Regionali e Provinciali) si vedano le tabelle in allegato alla presente nota integrativa.

Ratei e risconti attivi

I risconti indicati nel 2006 si riferiscono alla quota di competenza 2007 del premio assicurativo Sportass per gli organi delle strutture territoriali, pagato anticipatamente nel 2006.

I ratei relativi al 2007 sono attinenti alle strutture territoriali e riguardano principalmente la quota 2007 dei contributi assegnati dagli Enti locali e erogati nel 2008.

PASSIVO

Patrimonio netto

Al 31.12.2007 il CONI evidenzia un saldo del patrimonio netto pari ad €/000 41.565. Il riepilogo delle relative movimentazioni nel corso dell'esercizio sono riportate nel seguente prospetto:

Patrimonio netto €/000	Riserve	Utile/(perdita) a nuovo	Utile/(perdita) dell'esercizio	Totale
Saldo al 31/12/2006	-	20.168	9.131	29.299
Riserve				-
Utile/(perdita) a nuovo		9.131	(9.131)	-
Risultati di periodo			12.266	12.266
Saldo al 31/12/2007	-	29.299	12.266	41.566

In data 26 giugno 2007 il Consiglio Nazionale del CONI ha deliberato l'approvazione del bilancio d'esercizio 2006 e di riportare a nuovo l'utile dell'esercizio pari a d €/000 9.131. Il Ministero per le Politiche Giovanili ed attività Sportive ha approvato il Bilancio d'esercizio 2006 in data 24 agosto 2007.

Nel corso del 2007 non ci sono stati provvedimenti da parte degli organi dell'Ente che hanno portato a movimentazioni/utilizzo dei risultati economici positivi degli esercizi precedenti.

Nel prospetto del patrimonio netto i dati esposti comprendono, in considerazione dell'adozione del nuovo Regolamento di Amministrazione e Contabilità, le risultanze patrimoniali delle strutture centrali e di quelle territoriali, riportate di seguito.

XVI LEGISLATURA – DISEGNI DI LEGGE E RELAZIONI - DOCUMENTI

Patrimonio netto €/000	Riserve	Utile/(perdita) a nuovo	Utile/(perdita) dell'esercizio	Totale
Saldo al 31/12/2006	-	20.168	9.131	29.299
Struttura centrale		12.062	9.131	21.193
Strutture territoriali		8.106		8.106
Riserve				-
Utile (perdita) portata a nuovo	-	9.131	(9.131)	-
Struttura centrale		9.131	(9.131)	-
Strutture territoriali				-
Movimentazione dell'anno	-	-	-	-
Struttura centrale				-
Strutture territoriali				-
Risultati di periodo	-	-	12.266	12.266
Struttura centrale			9.707	9.707
Strutture territoriali			2.559	2.559
Saldo al 31/12/2007	-	29.299	12.266	41.565

Come descritto più diffusamente nella prima parte della presente nota integrativa, influiscono sulla determinazione del patrimonio netto al 31/12/2007, i risultati dei Comitati territoriali dell'Ente, sia per quanto attiene ai risultati economici dell'esercizio precedente, che per quelli della gestione 2007. Il dettaglio per singolo Comitato dei risultati economico-patrimoniali delle strutture territoriali per il 2007 è riportato in un apposito allegato.

Fondo rischi ed oneri

Il dettaglio dei fondi per rischi ed oneri è il seguente:

Fondi per rischi ed oneri €/000	2007	2006	Differenza
Liti, arbitraggi e risarcimenti	541	541	-
Cause legali	3.872	4.206	(334)
Oneri futuri	3.350	2.250	1 .100
Totale	7.763	6.997	766

Gli importi si riferiscono:

- a) per la parte di liti ed arbitraggi, alla quota accantonata in relazione ad una specifica causa in corso per la quale, sulla base della sentenza di primo grado, sono state già anticipate le somme al ricorrente;
- b) al contenzioso legale ed amministrativo proprio dell'Ente; la riduzione rispetto al 2006 si riferisce agli utilizzi del fondo per il pagamento delle parcelle e giudizi;
- c) agli accantonamenti per potenziali rischi legati alla gestione delle strutture territoriali, anche in relazione al passaggio alla nuova contabilità.

Debiti

La situazione debitoria del CONI è così articolata:

Debiti €/000	2007	2006	Differenza
Debiti verso fornitori	1.955	0	1.955
Debiti verso erario	315	175	140
Debiti verso Istituti di previdenza e sicurezza sociale	85	25	60
Altri debiti	18.775	18.960	(185)
Totale	21.129	19.160	1.969

La voce debiti verso fornitori espone le fatture da ricevere relative alle strutture territoriali, come risulta dalla documentazione presentata dagli stessi Comitati.

I debiti verso l'erario sono riportati di seguito:

Debiti vs Erario €/000	2007	2006	Differenza
Erario c/imposte	228	79	150
Erario c/trattenute	87	78	9
Debiti verso Erario/lva	0	57	(57)
Totale	315	214	101

Il Debito per Erario c/imposte espone l'ammontare dell'IRAP del mese di dicembre, versato nel mese di gennaio 2008; quello per Erario c/c ritenute riguarda le ritenute d'acconto delle collaborazioni del mese di dicembre, versate nel mese di gennaio 2008.

I debiti verso gli Istituti di previdenza ed assicurazione ammontano al 31 dicembre 2007 rispettivamente ad €/000 78 (INPS) e €/000 7 (INAIL).

I debiti verso altri sono ripartiti come segue:

Debiti verso altri €/000	2007	2006	Differenza
Regioni, Comuni, Province, ed altri Enti Pubblici e Privati	3.500	3.410	90
FSN	11.051	11.224	(172)
DSA	-	-	-
EPS	437	624	(187)
FFAA, Corpi civili dello Stato, Ass.ni Benemerite	401	738	(337)
Altri soggetti	3.386	2.961	425
Totale	18.775	18.956	(181)

Per quanto attiene ai debiti verso Regioni, Comuni e Province, sono appostati in bilancio quelli con il Comune di Bolzano relativamente alla Convenzione per l'impiantistica sportiva stipulata con il CONI. Quota parte di tale debito (€/000 1.500) è relativo alla somma residua da pagare a seguito della transazione relativa agli esercizi precedenti il 2006.

Dal 2006, annualmente, il CONI iscrive in bilancio, inoltre, in base alla Convenzione l'importo del contributo di €/000 1.000 a favore del Comune di Bolzano, per sostegno all'impiantistica sportiva. I debiti verso le Federazioni Sportive Nazionali riguardano:

- un impegno assunto dal CONI (€/000 3.750) nell'ambito del progetto di riassetto organizzativo delle Federazioni, con il passaggio del personale alle dipendenze delle stesse, e di ridefinizione dei criteri di allocazione dei contributi;
- le somme dovute alle FSN che risultano in ritardo nella presentazione della documentazione necessaria (Budget o Bilancio d'esercizio) per finalizzare l'erogazione dei contributi assegnati;
- i debiti verso le FSN alle quali il CONI ha assegnato una anticipazione di tesoreria da erogare in più fasi successive;
- debiti a favore della Federazione Medico Sportiva Italiana in relazione all'attività antidoping.

I debiti a favore degli Enti di Promozione Sportiva sono relativi ai contributi 2007 non erogati, dal momento che non è stata ancora completata da parte di alcuni Enti la documentazione necessaria.

I debiti a favore di Ass.ni Benemerite e Corpi Civili dello Stato sono relativi ai contributi 2007 non erogati, dal momento che non è stata ancora completata da parte di alcuni di questi la documentazione necessaria.

Si riporta di seguito il dettaglio dei principali debiti verso altri soggetti:

Debiti verso altri soggetti €/000	2007	2006	Differenza
Compensi da erogare	327	306	20
Pareri Camera di Conciliazione, Pareri CIS	12	4	8
Debiti verso Coni Servizi	1.358	1.314	44
Sportass	1.084	3	1.081
Altri debiti	64	48	17
Funzionari delegati all'estero	48	487	(439)
Debiti delle strutture territoriali vs terzi	87	-	87
Totale	2.980	2.162	818

Ratei e risconti passivi

Si tratta di Contributi di enti locali e sponsorizzazioni erogate nel 2007 alle strutture territoriali e rinviate al 2008 per la quota di competenza correlata alle diverse manifestazioni.

Conti d'ordine**Mandati di credito prestati dal CONI a favore delle Federazioni Sportive Nazionali**

Si riporta di seguito il dettaglio delle garanzie/mandati di credito concessi dal CONI alle Federazioni Sportive Nazionali che presentano progetti finalizzati allo sviluppo dell'impiantistica sportiva e finanziati attraverso i mutui pluriennali concessi dall'Istituto di Credito Sportivo (ICS).

Dal 2006 la Giunta Nazionale ha disciplinato in modo articolato il percorso approvativo di tali garanzie in relazione alla tipologia di investimento effettuato ed in considerazione degli impatti sulle Federazioni in termini economico-patrimoniali e finanziari.

CONTI D'ORDINE - GARANZIE PRESTATE DAL CONI AL 31.12.2007				
Valori in €				
F.S.N.	MUTUI CONCESSI (quota capitale)	EROGATO	RESIDUO DEBITO (quota capitale)	RESIDUO DEBITO (comprensivo di interessi)
Totale Ae.C.I.	1.936.713	1.936.713	1.223.213	1.532.742
Totale F.I.B.	340.862	340.862	237.471	279.658
Totale F.I.D.A.L.	388.376	388.376	96.513	107.218
Totale F.I.Cr.	413.166	413.166	230.779	282.469
Totale F.C.I.	200.000	113.376	113.376	113.376
Totale F.I.H.	3.965.084	3.965.084	1.924.156	2.442.377
Totale F.I.J.L.K.A.M.	1.239.497	1.239.497	156.320	169.162
Totale F.I.P.M.	113.621	113.621	52.259	59.755
Totale F.I.P.S.A.S.	77.469	77.469	35.631	40.741
Totale F.I.S	1.084.495	1.084.495	492.026	623.658
Totale F.I.S.E.	1.161.367	1.161.367	537.237	593.293
Totale F.I.S.N.	355.038	262.078	253.139	203.225
Totale F.I.T.e.T.	1.836.709	1.836.709	1.145.623	1.434.145
Totale U.I.T.S.	3.705.909	3.067.079	2.015.240	2.263.134
Totale F.I.V.	2.591.245	2.591.245	1.626.179	2.134.322
Totale	19.409.548	18.591.134	10.139.162	12.279.275

Oltre alle descritte garanzie prestate per i finanziamenti ICS, si rileva che il CONI ha prestatato garanzie anche per :

- l'apertura (2004) di una linea di credito a favore della Federazione Italiana Tennis per €/000 5.000 destinata alla copertura dei fabbisogni di liquidità per potenziali cause legali; la Federazione il 21 aprile 2008 ha richiesto all'istituto di credito erogante la chiusura di tale linea.
- l'organizzazione dei Mondiali di Pallavolo in Italia del 2010 a favore della Federazione Italiana Pallavolo per €/000 7.140.

Garanzie prestate dal CONI a favore della Sportass

Il CONI nel 2006 in considerazione della richiesta del Ministro dei Beni ed Attività Culturali (all'epoca Ministero vigilante il CONI) che esprimeva parere favorevole al risanamento della Sportass², ha rilasciato mandato di credito a favore dell'ICS, per concessione di un mutuo per l'ammontare complessivo di €/000 30.000, destinato a garantire la necessaria liquidità dell'Ente assicurativo.

Il decreto di soppressione della SPORTASS, (art. 28 comma 3 del DL 159/2007 convertito in Legge 222/2007) ha stabilito che quota parte del debito (€/000 18.000) fosse assorbito da apposito contributo dello Stato e che la parte residuale dovesse essere trasferita agli enti previdenziali ed assicurativi, INPS ed INAIL. Allo stato attuale risultano essere stati erogati dallo Stato all'ICS €/000 18.000 previsti dal decreto a parziale copertura del debito e l'INPS risulta regolarmente subentrato nel piano di ammortamento del finanziamento, avendo provveduto a versare recentemente la prima rata semestrale 2008.

In relazione a quanto sopra il CONI al 31 dicembre 2007 espone nel proprio Stato patrimoniale la sola posizione di garante del debito (con mandato di credito) nella misura pari al debito residuo (in quota capitale ed interessi) corrispondente ad €/000 11.576.

²Il parere del Ministro è stato rilasciato in considerazione della "ferma e convinta intenzione del Governo di sostenere il risanamento della Sportass a salvaguardia delle finalità pubbliche dell'Ente, che merita di essere adeguatamente tutelato". Il piano di risanamento presentato si è basato su tre azioni connesse e contestuali:
- un finanziamento per consentire di superare la momentanea illiquidità e fare fronte ai primi adempimenti;
- un piano industriale di ristrutturazione e rilancio della Sportass che determini l'offerta di prestazioni concorrenziali rispetto alle altre compagnie di assicurazione;
il mantenimento da parte delle FSN/DSA del rapporto in essere con la Sportass, sia nel caso non sia stato ancora disdetto sia nel caso in cui la disdetta sia già avvenuta, ma non si sia proceduto alla stipula di un nuovo contratto con altre compagnie.

ANALISI DELLE VOCI DI CONTO ECONOMICO

Valore della produzione

Il valore della produzione ammonta complessivamente a €/000 462.229 ed è così articolato:

Valore della produzione €/000	2007	2006	Differenza
Contributi e ricavi attività centrali:			
Contributi da parte dello Stato, Enti pubblici, CIO ed altri Enti	449.627	450.280	(652)
Ricavi	432	312	120
Totale	450.059	450.592	(532)
Ricavi strutture territoriali	12.169	0	12.169
Totale	462.229	450.592	11.637

Per quanto attiene alle attività centrali, la differenza di maggiore consistenza riguarda i contributi da parte dello Stato, assegnati a partire dalla Legge finanziaria 2005 nella misura di €/000 450.000, ma contenuti nel 2007, in applicazione dei diversi commi della Legge finanziaria 2007, nella misura di €/000 449.541 con una riduzione a tale titolo di €/000 459. Comprendendo il decremento dei contributi CIO e COE, si determina la differenza in tabella di €/000 652.

Come già espresso, a partire dall'esercizio 2007, in considerazione dell'applicazione del nuovo Regolamento di Amministrazione e Contabilità, il valore della produzione include i ricavi direttamente raccolti sul territorio dai Comitati Regionali e Provinciali. Si tratta principalmente di contributi assegnati da enti locali ai fini dello svolgimento di attività direttamente sul territorio, ma anche di sponsorizzazioni contrattualizzate e per le quali è emessa apposita fatturazione da parte delle strutture centrali (tali ricavi sono iscritti al netto dell'IVA, dal momento che rappresentano attività commerciale).

Costo della produzione

I costi della produzione ammontano complessivamente a €/000 449.949 e sono così articolati:

Costi della produzione €/000	2007	2006	Differenza
Costi attività centrale:			
Costi per gli Organi dell'Ente, Commissioni e Comitati	1.734	1.717	18
Contributi per attività Istituzionale	247.659	243.012	4.647
Acquisto di beni e servizi	172.000	180.000	(8.000)
Altri costi	1.942	1.553	389
Ammortamenti	643		643
Accantonamenti per rischi ed oneri	1.100	2.250	(1.150)
Totale	425.079	428.533	(3.453)
Costi Strutture Territoriali	24.870	14.153	10.717
Totale Costi della produzione	449.949	442.686	10.717

a) Costi per gli Organi dell'Ente, Commissioni e Comitati

In tale voce sono inseriti i costi relativi ai compensi (comprensivi degli oneri previdenziali) e rimborsi spese degli organi dell'Ente, i costi di funzionamento delle Commissioni e degli Organi di Giustizia e le spese di rappresentanza.

b) Contributi per attività istituzionale

€/000	2007		2006		2005		Δ % 2007-2006	Δ % 2007-2005
FSN	221.323	90,1%	219.508	90,8%	211.552	91,5%	0,8%	4,6%
DSA	2.537	1,0%	2.583	1,1%	2.042	0,9%	-1,8%	24,2%
EPS	18.000	7,3%	15.900	6,6%	14.178	6,1%	13,2%	27,0%
Ass. Ben.	650	0,3%	600	0,2%	406	0,2%	8,3%	60,1%
GSMC	3.009	1,2%	3.033	1,3%	3.009	1,3%	-0,8%	0,0%
Totale	245.519	100,0%	241.624	100,0%	231.187	100,0%	1,6%	6,2%

La quota dei contributi istituzionali si è incrementata per ca. €/mil. 4 rispetto all'esercizio 2006 (+1,6%) ed in misura consistente rispetto al 2005 (+6,2%).

Alle Federazioni Sportive Nazionali sono stati erogati contributi:

- destinati all'attività sportiva ed al funzionamento;
- integrativi per l'attività sportiva ed il funzionamento;

- destinati alla preparazione olimpica ed attività sportiva di alto livello;
- integrativi di PO/AL;
- derivanti dalla raccolta delle scommesse sportive;
- correlati ai costi per l'attività antidoping effettuata dalla Federazione Medico Sportiva Italiana su richiesta del Comitato dei Controlli del CONI;
- per l'attività del Club Olimpico, quali risorse da destinare come forma di supporto agli atleti che abbiano conseguito risultati di alto livello;
- per le manifestazioni sportive giovanili;
- per la gestione di impianti sportivi; si tratta dei contributi compensativi dei costi di gestione di determinati impianti sportivi, trasferiti in gestione da Coni Servizi S.p.A. ad alcune Federazioni nel corso del 2006/2007: (Piscine del Foro Italico (FIN), stadio di atletica Stella Polare e Paolo Rosi di Roma(FIDAL), Castelgandolfo (FICK).

Si evidenzia che tra le FSN sono state incluse anche la Federazione Italiana Giuoco Squash e la Federazione Italiana Danza Sportiva, con un impatto nel 2007 di maggiori contributi esposti per €/000 776,5 rispetto al 2006.

Per la ripartizione analitica dei contributi ad ogni Federazione Sportiva Nazionale e delle singole destinazioni delle risorse assegnate, si rinvia al prospetto allegato.

Alle Discipline Sportive Associate sono stati erogati contributi:

- destinati alle attività sportive ed al funzionamento;
- integrativi per l'attività agonistica e l'alto livello;
- per l'organizzazione dei Giochi Sportivi Studenteschi.

Le risorse indicate nella colonna del 2007 risultano in diminuzione rispetto al 2006, come sopra descritto, solo a seguito della riclassificazione dei contributi alla Federazione Italiana Giuoco Squash e Danza Sportiva, esposti tra le FSN. A parità di perimetro i contributi alle DSA si sono comunque incrementati nel 2007 rispetto al 2006.

Per la ripartizione analitica dei contributi ad ogni Disciplina Sportiva Associata e singola destinazione delle risorse assegnate, si rinvia al prospetto allegato.

Agli Enti di Promozione Sportiva le risorse per l'attività sportiva sono erogate in funzione dell'entità dei programmi specifici sottoposti alla Giunta Nazionale, e per il funzionamento in relazione alla consistenza organizzativa di ciascun Ente; l'erogazione è avvenuta con le modalità e le tempistiche stabilite dai regolamenti vigenti e secondo le deliberazioni emesse nel corso dell'esercizio.

Si osserva che nel corso dell'esercizio, con deliberazione del Consiglio Nazionale n. 1363 del 9 novembre 2007, è stato cancellato il riconoscimento ad alcuni EPS.

Alle Associazioni Benemerite, sono erogati contributi sulla base in considerazione dei progetti di attività presentati, accompagnati da un preventivo finanziario.

Ai Gruppi Sportivi Militari ed ai Corpi Civili dello Stato, sono stati erogati finanziamenti destinati all'attività sportiva dei corrispondenti gruppi e nel rispetto delle convenzioni stipulate, per il potenziamento ed il mantenimento funzionale delle infrastrutture sportive.

c) Acquisto di beni e servizi

Si riferisce al corrispettivo del contratto di servizio con Coni Servizi S.p.A. Si riporta di seguito l'andamento del corrispettivo dalla costituzione della Società (in €/000):

Contratto Servizio (€/000)	2007	2006	2005	2004	2003
Importo al lordo IVA	172.000	180.000	192.000	200.773	205.982
Importo al netto IVA	149.637	156.212	167.125	174.998	179.088

Differenza 2007 - 2006		Differenza 2007 - 2005		Differenza 2007 - 2004		Differenza 2007 - 2003	
(€/000)	%	(€/000)	%	(€/000)	%	(€/000)	%
(8.000)	-4,4%	(20.000)	-10,4%	(28.773)	-14,3%	(33.982)	-16,5%
(6.575)	-4,2%	(17.488)	-10,5%	(25.361)	-14,5%	(29.451)	-16,4%

I servizi sono stati erogati, secondo le richieste del CONI, in base ai criteri e parametri del contratto approvati dalla Giunta Nazionale nella riunione del 9 gennaio 2007 e poi formalizzati nel contratto sottoscritto tra le parti nel giugno 2007.

La ulteriore riduzione del corrispettivo 2007 per €/000 3.000, rispetto a quanto esposto nel Budget e contrattualizzato ad inizio anno, è stata definita in fase di consuntivazione nei primi mesi del 2008, ed è stata possibile, pur mantenendo inalterato il perimetro dei servizi e delle prestazioni richieste, attraverso l'azione di contenimento e razionalizzazione dei costi. Dal primo anno di operatività (2003) al 2007, il corrispettivo del contratto con la Società si è ridotto di ca. €/mil. 34 pari al 16,5%, consentendo così al CONI di incrementare i contributi a favore delle Federazioni Sportive Nazionali ed agli altri Enti finanziati.

d) Altri costi

Le voci di maggiore consistenza riguardano:

- Le assicurazioni stipulate con la Sportass e destinate:
 - quale premio di solidarietà olimpica a favore degli atleti del Club Olimpico;
 - alla copertura dei rischi per responsabilità civile verso terzi e per infortuni, nelle attività e manifestazioni di Giosport, Nuovi Giochi della Gioventù, Giochi Sportivi Studenteschi e Centri di Avviamento allo Sport: i relativi importi, anche a seguito della richiamata soppressione della Sportass, saranno pagati all'INPS ed INAIL, subentrati in tutti i rapporti pendenti, attivi e passivi, rispettivamente per il ramo previdenziale e per il ramo assicurativo;
- ai contributi alle Collettività Italiane all'estero per lo svolgimento di manifestazioni sportive promozionali per i bambini delle comunità italiane.

e) Ammortamenti

Come già sopra descritto, si tratta dell'ammortamento annuale del costo di acquisto del marchio CONI.

f) Accantonamenti per rischi ed oneri

Le voci di maggiore consistenza si riferiscono agli accantonamenti effettuati:

- per le cause legali proprie dell'Ente;
- per i rischi connessi all'attività delle strutture territoriali

g) Costi strutture territoriali

Come per i ricavi, anche per i costi il dettaglio attinente i Comitati territoriali è riportato in apposito schema allegato alla presente nota integrativa.

Proventi / oneri finanziari

I proventi ed oneri finanziari sono così composti:

Proventi ed oneri finanziari (€/000)	2007	2006	Differenza
Interessi attivi	256	242	14
Commissioni bancarie	(3)	(5)	2
Totale	253	237	16

Si tratta esclusivamente degli interessi attivi maturati sui c/c bancari e postali e delle spese per commissioni bancarie e postali.

Proventi/oneri straordinari

I proventi ed oneri straordinari sono rappresentati prevalentemente dalle insussistenze passive generate dalla cancellazione di debiti del 2006 per un ammontare complessivo di €/000 16,9 e dalla iscrizione dei saldi dei bancari degli uffici zionali concorsi pronostici, emersi successivamente alla chiusura delle operazioni contabili degli uffici zionali comunque in corso di chiusura d'accordo con la Banca Nazionale del Lavoro, e dalla registrazione della somma dovuta alla FMSI per controlli antidoping di competenza 2006, non registrati nell'anno.

Imposte e tasse

La voce di bilancio è così composta:

Descrizione (€/000)	2007	2006	Differenza
IRPEG/IRES	-	-	0
IRAP	284,653	330	(45)
Totale	284,653	330	(45)

Si tratta dell'IRAP pagata mensilmente dal CONI, e calcolata come previsto dalla norma sulle collaborazioni intrattenute nel corso dell'esercizio.

Altre notizie integrative

Situazione di tesoreria della struttura centrale

SALDO DI TESORERIA AL 1/1/2007 (A) dati in €	10.594
FLUSSI DI TESORERIA DA GESTIONE ESERCIZI PRECEDENTI:	
+ incassi di crediti da esercizi precedenti	67.630
- pagamenti di debiti da esercizi precedenti	(52.457)
Saldo flussi di tesoreria da esercizi precedenti (B)	15.173
FLUSSI DI TESORERIA DA GESTIONE ESERCIZIO CORRENTE:	
Entrate da gestione economica	448.417
Entrate da dismissioni	0
Entrate da gestione finanziaria	0
Totale flussi in entrata (C1)	448.417
Uscite da gestione economica	(460.663)
Uscite da investimenti	0
Uscite da gestione finanziaria	(5.936)
Totale flussi in uscita (C2)	(466.599)
SALDO FLUSSI DA GESTIONE ESERCIZIO CORRENTE (D)= C1-C2	(18.182)
SALDO FINALE DI TESORERIA AL 31/12/2007 (E)= A+B+D	7.586

RELAZIONE DELLA CONI SERVIZI S.p.A. SUI RISULTATI ECONOMICO-FINANZIARI E SUI SERVIZI RESI AL CONI

CONTO ECONOMICO CONI SERVIZI S.P.A.

AL 31.12.2007

dati in €	31.12.2007	31.12.2006
VALORE DELLA PRODUZIONE		
Ricavi da Servizi:		
Ricavi da Contratto di Servizio	149.637	156.212
Proventi da Concessione di Immobili e Impianti Sportivi	12.731	10.073
Royalties per l'Utilizzo del Marchio Olimpico		8.560
Altri Ricavi da Servizi	4.421	2.877
Totale Ricavi da Servizi	17.152	21.510
Rimborsi ed Altri Proventi	8.911	9.998
Totale Valore della Produzione	175.700	187.721
COSTI DELLA PRODUZIONE		
Acquisto di beni di consumo e merci	(3.264)	(3.633)
Costi per Servizi:		
Manutenzione su Immobili ed Impianti Sportivi	(9.397)	(9.307)
Manutenzione su beni mobili (1)	(886)	(627)
Utenze su Immobili ed Impianti Sportivi	(7.445)	(8.047)
Vigilanza su Immobili ed Impianti Sportivi	(2.359)	(2.337)
Pulizia su Immobili ed Impianti Sportivi	(4.115)	(4.662)
Viaggi e Trasporti	(2.984)	(2.825)
Assicurazione Patrimonio e Personale	(1.371)	(1.273)
Perizie, Consulenze e Prestazioni Professionali	(5.453)	(5.246)
Altri Costi per Servizi	(7.907)	(6.827)
Totale Costi per Servizi	(41.918)	(41.149)
Fitti Passivi e Noleggio Beni Mobili	(10.269)	(10.127)
Costo del Personale	(73.085)	(74.460)
Ammortamenti e Svalutazioni:		
Amm.to delle Immobilizzazioni Materiali ed Immateriali	(13.279)	(12.596)
Svalutazione delle Immobilizzazioni Materiali e dei Crediti dell'Attivo Circolante	(18.013)	(1.011)
Totale Ammortamenti e Svalutazioni	(31.293)	(13.607)
Accantonamenti rischi, oneri e altro	(2.262)	(21.900)
Oneri Diversi di Gestione	(5.471)	(5.113)
Totale Costi della Produzione	(167.563)	(169.990)
Differenza tra Valore e Costi della Produzione	8.137	17.731
Altri Oneri:		
Oneri finanziari	(3.945)	(4.359)
Oneri Straordinari	(146)	(1.567)
Totale Altri Oneri	(4.091)	(5.926)
Altri Proventi		
Proventi Finanziari	1.949	1.980
Proventi Straordinari	8.014	6.751
Totale Altri Proventi	9.963	8.731
Risultato ante Imposte	14.010	20.536
Imposte del Periodo	(3.031)	(15.628)
UTILE / PERDITA D'ESERCIZIO	10.979	4.908

(1) Dato 2006 riclassificato ai fini espositivi

PREMESSA

Coni Servizi ha adempiuto pienamente al contratto stipulato con il CONI per l'anno 2007, garantendo un'ulteriore maggiore efficacia, in termini di minori costi rispetto all'anno precedente del complesso dei servizi forniti all'Ente.

L'importo a consuntivo del corrispettivo del contratto per il 2007 è stato pari a 172 € mln., ovvero 3 € mln. in meno rispetto a quanto inizialmente previsto tra le parti, pur se è stato mantenuto inalterato il perimetro dei servizi e delle prestazioni concordate ad inizio anno. Rispetto all'anno precedente, la riduzione del corrispettivo è stata pari ad 8 € mln (-4%). Si veda a tal proposito la seguente tabella con l'evoluzione del corrispettivo del Contratto di Servizio dal 2003 al 2007.

Contratto Servizio (€/000)	2007	2006	2005	2004	2003	Differenza 2007-2006		Differenza 2007-2005		Differenza 2007-2004		Differenza 2007-2003	
						€/000	%	€/000	%	€/000	%	€/000	%
Importo a lordo IVA	172.000	180.000	192.000	200.773	205.982	(8.000)	-4%	(20.000)	-10%	(28.773)	-14%	(33.982)	-16%

Di seguito vengono espone le principali tipologie di servizi realizzati per il CONI nel corso dell'anno. Per maggiori informazioni sull'andamento della gestione si rimanda al Bilancio d'esercizio 2007 di Coni Servizi S.p.A.

Espletamento dei fini istituzionali dell'Ente:

- gestione dei presidi organizzativi destinati ad attività istituzionali centrali, per l'attuazione dei compiti attribuiti dal CONI: supporto agli Organi dell'Ente (Presidenza, Segreteria Generale ed Organi Collegiali), Comunicazione e Rapporti con i Media, Coordinamento Attività Politiche ed Istituzionali, Preparazione Olimpica e Cooperazione Tecnica, Rapporti con Organismi Internazionali e Sponsor Olimpici, Supporto Organi di Giustizia e Garanzia per lo Sport, Antidoping, Servizi Amministrativi per Coni Ente, Assistenza Legale e Contenzioso, Biblioteca, etc;
- supporto organizzativo e logistico in vista della partecipazione della delegazione italiana ai Giochi Olimpici di Pechino 2008;
- valorizzazione del marchio olimpico CONI, attraverso la conduzione dell'iter di gara europea per l'individuazione dell'advisor (Octagon Inc.) cui affidare la predisposizione e gestione del piano di marketing CONI, la realizzazione e gestione degli eventi speciali (Casa Italia, Gala Atleti Olimpici ed altri), il reperimento di sponsor adeguati anche ai fini della vestizione delle squadre italiane partecipanti alle varie manifestazioni sportive, l'attività di sfruttamento commerciale dei marchi CONI, lo sviluppo e protezione (tramite registrazione in Italia e all'estero) degli stessi e tutta la relativa gestione amministrativa;

- gestione dei presidi organizzativi destinati al supporto delle Strutture Territoriali dell'Ente: Rapporti con il Territorio, Promozione dello Sport e Riconoscimento Organismi Sportivi EPS e DA; essi includono il costo del personale periferico, il costo del personale centrale dedicato al coordinamento della struttura periferica e l'insieme dei costi di funzionamento della periferia quali, ad esempio, i fitti passivi, le utenze, la pulizia, la vigilanza ed i servizi di acquisto centralizzato (servizi informatici, cancelleria, ecc.); *completamento dello studio per la riorganizzazione contabile delle Strutture Territoriali del CONI, tramite il disegno di nuove procedure contabili e l'implementazione di un nuovo software di contabilità (SAP) messo poi a disposizione dei Comitati Provinciali e Regionali ad inizio 2008;*
- lo sviluppo di progetti specifici quali quelli finalizzati alla promozione dello Sport sul Territorio (organizzazione Giochi della Gioventù e Giochi Sportivi Studenteschi, Giornata dello Sport a livello locale, etc) ed anche, a supporto della Giunta Nazionale del CONI ed alla Commissione da questa appositamente nominata, alla definizione di un nuovo modello strutturato di allocazione dei finanziamenti del CONI alle Federazioni Sportive Nazionali.

Attività per conto e nell'interesse delle Federazioni Sportive Nazionali:

- gestione del Personale presso le Federazioni Sportive Nazionali;
- gestione e miglioramento strutturale dei Centri di Preparazione Olimpica e degli impianti specialistici, al fine di garantire agli atleti di alto livello delle Federazioni Sportive Nazionali, condizioni tariffarie agevolate ed un più elevato livello qualitativo del servizio;
- concessione degli spazi ad uso ufficio nelle sedi di proprietà o gestite dalla Società, nonché la fornitura dei relativi servizi di facility (pulizie, vigilanza, gestione reti informatiche, sicurezza, macchine per ufficio, ecc.) e di gestione delle utenze;
- supporto medico-scientifico agli atleti delle Federazioni Sportive Nazionali tramite l'Istituto di Medicina e Scienza dello Sport;
- coordinamento di programmi di formazione dei tecnici delle Federazioni Sportive Nazionali tramite la Scuola dello Sport;
- altre attività strumentali e di supporto alle FSN.

Espletamento dei fini istituzionali dell'Ente

Coni Servizi ha gestito gli uffici e le attività dedicate a funzioni istituzionali per l'attuazione dei compiti attribuiti dall'Ente CONI, sostenendo:

- i costi operativi (diretti) per l'attuazione dei compiti stessi;
- i costi di supporto (indiretti) per rendere possibile l'esercizio delle attività da parte degli uffici (per esempio i costi per la fornitura degli spazi degli uffici centrali, i costi per il supporto amministrativo, i costi per la sicurezza, etc.).

Di seguito vengono elencate le attività svolte da alcune delle principali funzioni istituzionali:

Direzione Sport e Preparazione Olimpica: i costi operativi 2007 sono stimabili in circa 6 € mln. I principali programmi svolti nel corso dell'anno sono:

- supporto logistico ed organizzativo in vista della partecipazione ai Giochi Olimpici, che nel 2007 ha comportato, tra l'altro, il sopralluogo, nonché la scelta delle locations che saranno utilizzate durante Pechino 2008 (campus, Casa Italia, ecc.) e l'organizzazione dei test events;
- supporto logistico ed organizzativo della partecipazione agli EYOF 2007, della gestione dei rapporti con CIO e COE, e dell'organizzazione di scambi di cooperazione tecnica con altri comitati olimpici finalizzati ad accrescere il bagaglio tecnico e di esperienza degli atleti e dei tecnici delle singole discipline;
- sviluppo dei processi di pianificazione e supervisione dei programmi sportivi di preparazione olimpica ed alto livello (GIPSO e GIPAL) delle Federazioni Sportive;
- sviluppo in collaborazione con l'Istituto di Medicina e Scienza dello Sport, della collaborazione tecnico scientifica con la Ferrari tramite la quale si è potuto accedere al know how della casa di Maranello (nei campi dell'aerodinamica, della scienza dei materiali, ecc.) per trovare un'applicazione nelle discipline di alcune Federazioni Sportive Nazionali (bob, pattinaggio sul ghiaccio, ecc.); il progetto avrà termine nel 2009, in previsione dei Giochi Olimpici Invernali di Vancouver 2010;
- ideazione ed organizzazione della Giornata Nazionale dello Sport (a fronte della quale sono stati stipulati contratti di sponsorizzazione con importanti Aziende per un importo di 130 €/000);
- supporto attività COE;
- organizzazione degli eventi in occasione del Natale degli Sportivi 2007.

Direzione Territorio e Promozione dello Sport: l'impegno di Coni Servizi può essere suddiviso in tre principali aree:

- **coordinamento e gestione dei presidi organizzativi destinati al supporto delle Strutture Territoriali;** in continuità con l'esercizio precedente, la Società ha mantenuto la gestione centrale ed i relativi costi di funzionamento di tutte le sedi dell'Organizzazione Territoriale e delle sedi periferiche delle FSN, tra cui, principalmente, i costi del personale (al 31.12.2007 219 risorse, di cui 214 in Periferia, per 9,8 € mln complessivi) ed i costi per la gestione degli spazi ad uso ufficio (per circa 10 mln €), ivi compresi i costi per i servizi di facility: canoni di affitto delle sedi periferiche (6,4 € mln), manutenzione pulizia e vigilanza delle sedi (0,8 € mln), utenze (0,8 € mln), costi di noleggio di macchine per ufficio (0,2 € mln); le sedi degli Organi Territoriali di CONI Ente e delle FSN, sono inoltre stati oggetto, in proseguimento all'attività avviata negli anni precedenti, di ulteriori interventi realizzati da CONINET sulla rete informatica per 0,2 mln €, nonché di investimenti di messa in sicurezza e migliorie per 1 mln € (tra i quali i lavori di adeguamento dell'ex sede Totocalcio di Napoli in Via Longo a spazi ufficio);
- **nel 2007 Coni Servizi ha proseguito la collaborazione con il Ministero della Pubblica Istruzione (di seguito, MPI) per l'organizzazione dei Giochi Sportivi Studenteschi;** contemporaneamente è stato, con grande successo, portato avanti il nuovo progetto di rilancio dei Giochi della Gioventù e di Gioco Sport:
 - **Giochi della Gioventù:** la formula del rilancio della manifestazione, ideata nel corso dell'anno accademico 2005/06 in collaborazione col MPI, si prefigge l'obiettivo di aumentare la diffusione della pratica motoria, fisica e sportiva, al fine di diffondere una maggiore consapevolezza e cultura del movimento tra i più giovani (scuola secondaria di primo grado); la prima edizione dei Giochi della Gioventù, svoltasi nel 2007, ha visto l'adesione di 1.714 scuole di 100 diverse province per un totale di 231.847 alunni partecipanti;
 - **Gioco Sport:** il programma è mirato a supportare gli insegnanti della scuola primaria nell'insegnamento di una pratica motoria di base coerente con gli obiettivi di apprendimento identificati per ciascuna fascia di età in relazione allo sviluppo delle capacità individuali; Gioco Sport, già diffuso da diversi anni, trova sempre maggiore adesione e nel 2007 ha riscontrato la partecipazione di 450.000 bambini in tutta Italia.

I costi sostenuti nel 2007 da Coni Servizi per i suddetti eventi sono stati pari a 1,2 mln € per i Giochi Sportivi Studenteschi e a 2,1 mln € per i Giochi della Gioventù e Gioco Sport.

Attività di Indirizzo e Vigilanza degli Organismi Sportivi: i costi operativi 2007 sono stimabili in circa 1,7 € mln. I principali programmi svolti dall'area sono i seguenti:

- **Coordinamento Attività Antidoping**

- coordinamento delle strutture antidoping del CONI, delle Federazioni Sportive Nazionali, delle Discipline Associate tramite il costante raccordo con le Autorità competenti impegnate nel settore, ed il ricorso a controlli a sorpresa;
- trattamento delle pratiche di esenzione a fini terapeutici (nel 2007 ci sono state 1.421 richieste);
- supporto alla Procura Antidoping per l'espletamento dei procedimenti disciplinari (188 nel corso dell'anno);
- attività di audit delle procedure di controllo antidoping, in conformità al codice WADA ed allo standard internazionale dei controlli

- **Statuti e Regolamenti**

- controllo degli Statuti, dei Regolamenti di Giustizia, dei Regolamenti per l'attuazione dello Statuto e delle Appendici alle Norme Sportive Antidoping delle FSN e delle DA;
 - controllo degli Statuti degli Enti di Promozione Sportiva e delle Associazioni Benemerite;
 - controllo di tutti gli altri Regolamenti Federali che disciplinano aspetti che hanno valenza pubblicistica quali le norme relative all'affiliazione ed al tesseramento;
- supporto al Comitato Organizzatore dei Giochi del Mediterraneo di Pescara 2009;
 - supporto logistico organizzativo per la Camera di conciliazione ed arbitrato per lo Sport, per la Commissione di Vigilanza sugli Sport Professionistici (CO.VI.SP.), per l'ufficio Riconoscimento Statuti e Regolamenti delle FSN e DSA e per la gestione dei rapporti con l'Amministrazione Autonoma dei Monopoli di Stato.

Altri Uffici istituzionali: quali supporto alla Presidenza CONI, Segreteria Generale CONI, Organi Collegiali CONI, Comunicazione e Rapporti con i Media, Coordinamento Attività Politiche ed Istituzionali, Supporto a Commissioni CONI – AAMS, Assistenza Legale e Contenzioso, Coordinamento CIS e Biblioteca dello Sport. I costi operativi di tali uffici sono pari a 4,3 € mln.

ATTIVITÀ PER CONTO E NELL'INTERESSE DELLE FEDERAZIONI SPORTIVE NAZIONALI

Assegnazione e gestione del Personale presso le FSN

Il costo sostenuto da Coni Servizi per garantire la disponibilità di personale alle Federazioni Sportive Nazionali è di 37,8 € mln e comprende:

- i costi di salari e stipendi ed il relativo incremento derivante sia dalla stima degli effetti a regime dell'adeguamento contrattuale dell'anno, che dalla riclassificazione del personale della Società, in esecuzione degli accordi con le OO.SS. del giugno 2007, per la definizione dei nuovi profili professionali e l'applicazione del sistema di inquadramento così come previsto dal precedente CCNL 2002 – 2005;
- la riduzione dei costi associata all'uscita del personale avvenuta tramite il ricorso agli istituti degli esodi incentivati e della mobilità (il 2007 costituisce l'ultimo anno in cui la Società ha potuto avvalersi di tale istituto);
- i costi degli oneri previdenziali relativi alle due precedenti voci ed il relativo incremento in virtù del definitivo e consolidato riconoscimento, anche da parte dell'INPS stessa, della natura privatistica del CCNL e dei rapporti di lavoro stipulati dalla Società per il personale dirigente e non dirigente;
- l'accantonamento per TFR;
- i costi per i buoni pasto e le assicurazioni del personale,
- i costi accessori.

Nella seguente tabella è sintetizzato l'andamento del numero di risorse Coni Servizi in forza presso le FSN, impiegate nel 2007 ed il confronto con l'anno precedente.

Personale a fine anno	31.12.2007	31.12.2006	Differenza	
Dirigenti	16	17	(1)	-6%
Impiegati	753	806	(53)	-7%
Totale	769	823	(54)	-7%

Personale medio	Media 2007	Media 2006	Differenza	
Dirigenti	17	19	(2)	-11%
Impiegati	791	865	(74)	-9%
Totale	808	884	(76)	-9%

Altre attività per conto e nell'interesse delle FSN

Rientrano in questo gruppo i seguenti servizi:

- **gestione dei Centri di Preparazione Olimpica ed impianti specialistici:** in coerenza con gli obiettivi del nuovo Piano Industriale, Coni Servizi ha proseguito l'attività di miglioramento strutturale dei Centri di Preparazione Olimpica investendo sui Centri ca. 7,7 mln € (in particolare sull'Acqua Acetosa e su Tirrenia), garantendo agli atleti un maggior numero di attrezzature ed un maggior numero di posti letto all'interno delle foresterie; nel 2007 le presenze sono passate dalle 74.100 ca. del 2006 alle ca. 86.300 del 2007, con un incremento pari al 16%; il relativo incremento dei ricavi (1.006 €/000, più del 25% rispetto al 2006) ha portato il contributo per presenza garantito dal CONI (attraverso il contratto di servizio) per il riequilibrio del risultato operativo dei Centri, a ca. € 80, dai 97 € del 2006 (-17%);
- oltre ai Centri di Preparazione Olimpica, Coni Servizi ha sostenuto costi (pari a 3 mln €) a favore degli **altri impianti utilizzati dalle FSN** (ad es. Stadio Flaminio).

Anche nel corso del 2007, come per l'anno precedente, è proseguita l'attività di trasferimento a terzi della gestione di diversi impianti sportivi specialistici, tramite la dismissione, a partire dall'1 Marzo 2007, dell'impianto sportivo di Castel Gandolfo a favore della Federazione Italiana Canoa e Kayak.

- **supporto medico-scientifico agli atleti delle FSN:** l'Istituto di Medicina e Scienza dello Sport, nel corso del 2007, ha sensibilmente incrementato il volume di attività svolto a favore degli atleti "Probabili Olimpici" e di "Interesse Nazionale"; sono state, infatti, circa 30.000, in forte aumento rispetto all'anno precedente, le singole prestazioni erogate a favore degli atleti delle FSN, focalizzate soprattutto verso la fine dell'anno in virtù dell'avvicinarsi dell'evento olimpico Pechino 2008; il 2007 ha visto, oltre al proseguimento nell'attività del Laboratorio di Immunologia e Laboratorio di Elettroencefalografia ad alta definizione ed ai progetti tecnico-scientifici a supporto delle diverse discipline sportive, l'avvio, come già detto nella sezione relativa alle attività della Preparazione Olimpica, della collaborazione tecnico scientifica con Ferrari S.p.A; i costi operativi dell'Istituto di Medicina e Scienza dello Sport sono stati, al netto dei ricavi da prestazioni eseguite a favore di terzi, pari a circa 3,6 € mln.
- **coordinamento ed erogazione di formazione a favore delle FSN:** come per il 2006, la formazione erogata a favore delle FSN ha interessato diverse tipologie di partecipanti: tecnici (principalmente Corso per Tecnici di Quarto Livello), dirigenti sportivi (Corso Superiore di Management) e preparatori (Corsi di Formazione per Preparatori Fisici), la Scuola dello Sport ha inoltre intensificato il proprio impegno nel fornire formazione su richiesta, ovvero gestione di corsi non da catalogo, ma realizzati sulla base delle richieste delle Federazioni Sportive Nazionali, cui hanno aderito ca. 1.000 partecipanti; i corsi in catalogo, invece, hanno visto la presenza di ca. 500 partecipanti, per un numero di giornate di formazione uomo pari a ca. 3.400; i costi operativi della Scuola dello Sport sono stati, al netto dei ricavi, pari a 0,6 mln €;

- **concessione degli spazi ufficio:** Coni Servizi ha gestito gli spazi ad uso ufficio ed i relativi costi, destinati all'utilizzo da parte delle Federazioni Sportive Nazionali, sia nelle sedi di Roma e Milano, che nelle sedi periferiche.

IMPATTI PATRIMONIALI DERIVANTI DALLA PREGRESSA GESTIONE DELL'ENTE CONI

Coni Servizi ha provveduto alla svalutazione del valore attribuito allo Stadio Olimpico di Roma (per 33.434 €/000). Tale valore si basa sulla perizia di stima redatta nel maggio 2008 dalla società Ernst & Young Financial Business Advisors, che ha aggiornato le precedenti valutazioni fondate sul costo di riproduzione e sostituzione dell'impianto, conformemente al criterio adottato dall'Agenzia del Territorio come base per la determinazione del valore dello Stadio conferito alla Società con decreto del Ministero dell'Economia e delle Finanze del febbraio 2004. La nuova perizia di stima redatta nel 2008, considera le prospettive reddituali dell'impianto, alla luce dei programmi di valorizzazione dello stesso, così come presentati ed approvati dalla Società.

Nel 2007 Coni Servizi ha proseguito nell'azione di riduzione del debito nei confronti della Banca Nazionale del Lavoro, ereditato in sede di conferimento dal CONI, passando da una posizione al 31 dicembre 2006 pari a 74.811 €/000 ai 59.811 €/000 della chiusura 2007 (- 20% rispetto al 31.12.2006). Questo ha consentito di ridurre il costo degli oneri finanziari derivanti dall'indebitamento verso banche per 0,4 mln € (-16% rispetto al 2006).

Sono stati incassati crediti per 27.213 €/000 nei confronti delle agenzie che gestiscono la raccolta delle scommesse sportive. Di questi, 7.400 €/000 dalle agenzie ancora attive e con un piano di rientro dal debito basato sulla normativa vigente e 19.813 €/000 come risultato dell'accordo transattivo perfezionato tra Coni Servizi e la società Atradius Credit Insurance N.V. (già Società Italiana Cauzioni S.p.A.) relativamente alla posizione di 137 agenzie, di cui 113 non più attive. Oltre alla notevole valenza finanziaria, la transazione con la società Atradius ha permesso di ridurre notevolmente, sia in termini di valore assoluto, che di numerosità dei concessionari e, quindi, di complessità gestionale, i rischi legati all'inesigibilità dei crediti per tutte quelle agenzie non più attive.

XVI LEGISLATURA – DISEGNI DI LEGGE E RELAZIONI - DOCUMENTI

CONTRIBUTI ASSEGNATI ALLE FSN DSA EPS -ASS. BENEMERITE- GRUPPI SPORTIVI MILITARI E CIVILI CONTRIBUTI ALLE FEDERAZIONI SPORTIVE NAZIONALI - ANNO 2007

Valori in €

Federazioni	Funzionamento e Attività sportiva	Integrativo Funzionamento	P.O./ Alto Livello	Integr P.O./ Alto Livello	Scommesse Sportive	Club Olimpico	Altri	Totale contributi assegnati
Aero Club	1.097.307	100.000	246.608	150.000		-	-	1.593.915
Atletica Leggera	5.284.246	50.000	1.992.594	900.000	16.468	112.000	411.000	8.766.308
Automobil Club	1.113.376	-	221.947		474.137	-	-	1.809.460
Badminton	780.511	50.000	246.608	300.000		-	31.000	1.408.119
Baseball Softball	1.931.114	100.000	616.520	450.000	46.189	-	35.000	3.178.823
Bocce	1.145.993	-	221.947	400.000		-	7.000	1.774.940
Canoa Kayak	1.278.926	40.000	752.154	650.000		144.000	183.333	3.048.413
Canottaggio	2.323.055	-	1.371.141	700.000		352.000	15.000	4.761.196
Ciclistica	3.064.075	180.000	1.075.211	850.000	80.474	80.000	40.000	5.369.760
Comitato Paralimpico (ex Sport Disabili)	954.886	-	493.216	600.000		150.000	-	2.198.102
Cronometristi	849.583	150.000	-	-		-	43.700	1.043.283
Discipline Armi Sportive da Caccia	327.468	-	-	100.000		-	-	427.468
Ginnastica	2.838.739	-	636.249	1.000.000		176.000	46.000	4.696.988
Golf	1.111.171	-	221.947	400.000	2.287	-	25.000	1.760.405
Handball	1.676.469	-	369.912	250.000	18.266	-	35.000	2.349.647
Hockey	1.546.141	150.000	369.912	350.000		-	7.000	2.423.053
Hockey e Pattinaggio	1.649.827	65.000	455.731	300.000	60.704	-	8.000	2.539.262
Judo Lotta K.e Arti Marziali	3.522.072	-	856.346	700.000		112.000	-	5.190.418
Medico Sportiva	968.298	40.000	-	-		-	75.200	1.083.498
Motociclistica	2.217.617	180.000	320.590	400.000	352.696	-	-	3.470.903
Motonautica	1.560.318	-	246.608	250.000		-	-	2.056.926
Nuoto	3.416.438	-	2.379.768	1.000.000	21.940	448.000	1.860.000	9.126.146
Pallacanestro	3.411.018	-	986.432	650.000	2.799.360	-	46.000	7.892.810
Pallavolo	3.432.721	85.000	1.233.040	800.000	618.340	384.000	31.000	6.584.101
Pentathlon Moderno	1.278.066	-	268.802	400.000		32.000	20.000	1.998.868
Pesca Sport. Att.Subac.	1.688.967	180.000	73.982	250.000		-	8.000	2.200.949
Pesistica e Cultura Fisica	728.203	150.000	285.448	400.000		16.000	-	1.579.651
Pugilistica	2.921.198	180.000	389.640	400.000		64.000	-	3.954.838
Rugby	1.931.094	-	641.181	500.000	98.947	-	-	3.171.222
Scherma	2.901.844	100.000	1.270.032	1.000.000		304.000	30.000	5.605.876
Sci Nautico	1.290.743	-	295.929	250.000		-	30.000	1.866.672
Sport Equestri	2.209.337	-	389.640	350.000	793	-	50.000	2.999.770
Sport Ghiaccio	1.848.189	-	542.537	750.000	88.437	192.000	-	3.421.163
Sport Invernali	3.333.086	-	1.479.649	750.000	19.756	352.000	-	5.934.491
Taekwondo	873.739	-	295.929	300.000		48.000	-	1.517.668
Tennis	2.526.432	-	350.000	500.000	1.758.016	-	35.000	5.169.448
Tennistavolo	1.136.886	190.000	276.201	300.000		-	48.000	1.951.087
Tiro a Segno	1.737.682	-	384.708	400.000		48.000	-	2.570.390
Tiro a Volo	1.751.400	-	725.028	600.000		144.000	28.000	3.248.428
Tiro con l'Arco	1.176.493	-	451.292	400.000		96.000	50.000	2.173.785
Triathlon	782.506	250.000	246.608	300.000		16.000	27.000	1.622.114
Vela	2.382.559	-	826.137	600.000	94.687	80.000	8.000	3.991.383
Danza Sportiva	305.520	50.000				-	10.000	365.520
Gioco Squash	344.061	50.000				-	17.000	411.061
Totale FSN (escluso FIGC)	80.649.374	2.340.000	24.507.224	19.650.000	6.551.497	3.350.000	3.260.233	140.308.328
FIGC	70.470.000		10.530.000				15.000	81.015.000
TOTALE FSN	151.119.374	2.340.000	35.037.224	19.650.000	6.551.497	3.350.000	3.275.233	221.323.328

CONTRIBUTI CONI ALLE DISCIPLINE SPORTIVE ASSOCIATE - ANNO 2007

Valori in €

Discipline Sportive Associate	Contributo	Contributo Integrativo attività agonistica e A.L.	Contributo Giochi Sportivi Studenteschi	TOTALE GENERALE
Arrampicata Sportiva	126.753	10.000	7.000	143.753
Biliardo Sportivo	85.690	20.000		105.690
Cricket	90.075	20.000	7.000	117.075
Dama	143.147	30.000	7.000	180.147
Giochi e Sport Tradizionali	119.661	10.000		129.661
Gioco Bridge	199.778	35.000	7.000	241.778
Pallapugno	125.778	10.000	15.000	150.778
Pallatamburello	318.171	35.000	7.000	360.171
Scacchistica	171.929	20.000	7.000	198.929
Sport Bowling	124.914	20.000		144.914
Sport Orientamento	298.281	20.000	30.000	348.281
Wushu Kung Fu	152.843	20.000		172.843
Totale	1.957.020	250.000	87.000	2.294.020
Discipline Sportive Associate a FSN				
Kickboxing (Pugilistica)	92.525	20.000		112.525
Sedile fisso (Canottaggio)	43.672	10.000		53.672
Twirling (Ginnastica)	57.191	20.000		77.191
Totale	193.388	50.000	-	243.388
Totale Contributi	2.150.408	300.000	87.000	2.537.408

XVI LEGISLATURA – DISEGNI DI LEGGE E RELAZIONI - DOCUMENTI

CONTRIBUTI CONI AGLI ENTI DI PROMOZIONE SPORTIVA - ANNO 2007

Valori in €

Enti di Promozione Sportiva	Contributo	Contributo Universiadi	TOTALE GENERALE
Alleanza Sportiva Italiana (A.S.I.)	1.227.132		1.227.132
Ass. Sport. Dilettant. E Culturali Del Sistema Confindustria A.S.C.	441.194		441.194
Associazione Centri Sportivi Italiani (A.C.S.I.)	788.285		788.285
Associazione Italiana Cultura Sport (A.I.C.S.)	1.141.465		1.141.465
Associazione Nazionale San Paolo Italia (A.N.S.P.I. -Sport)	469.740		469.740
Centri Sportivi Aziendali Industriali (C.S.A.IN.)	1.115.064		1.115.064
Centro Nazionale Sportivo Fiamma (C.N.S. Fiamma)	460.453		460.453
Centro Nazionale Sportivo Libertas (C.N.S. Libertas)	856.601		856.601
Centro Sportivo Italiano (C.S.I.)	1.950.818		1.950.818
Centro Sportivo Educativo Nazionale (C.S.E.N.)	1.251.767		1.251.767
Ente Naz.Le Democratico Di Azione Sociale (E.N.D.A.S.)	669.223		669.223
Movimento Sport Azzurro Italia (M.S.P.I.)	800.502		800.502
Organizzazione Per L'educazione E Lo Sport (OPES)	459.929		459.929
Polisportive Giovanili Salesiane (P.G.S.)	642.835		642.835
Unione Italiana Sport Per Tutti (U.I.S.P.)	2.071.998		2.071.998
Unione Sportiva Acli (U.S. Acli)	765.979		765.979
Totale	15.112.985	-	15.112.985
C.U.S.I. (Centro Universitario Sportivo Italiano)	2.667.000	220.000	2.887.000
Totale Contributi	17.779.985	220.000	17.999.985

CONTRIBUTI CONI ALLE ASSOCIAZIONI BENEMERITE - ANNO 2007

Valori in €

ASSOCIAZIONE BENEMERITA	Contributo
ACCADEMIA OLIMPICA NAZIONALE ITALIANA (A.O.N.I.)	45.500
ASS. NAZ. ATLETI AZZURRI D'ITALIA (ANAOAI)	113.000
ASS. NAZ. PROM. SPORTIVA NELLE COMUNITA' (ANPSC)	92.000
ASS. NAZ. LE STELLE AL MERITO SPORTIVO (ANSMES)	17.000
ASS. NAZ. MEDAGLIE D'ORO AL VALORE ATLETICO (AMOVA)	27.000
ASSOCIAZIONE PENSIONATI CONI (APEC)	16.400
CENTRO STUDI PER L'ED. FICA E L'ATTIVITA' SPORTIVA (CESEFAS)	19.000
COLLEGIO NAZ. LE PROFESSORI EDUCAZ. FISICA E SPORTIVA (CONAPEFS)	28.700
COMITATO ITALIANO SPORT CONTRO DROGA (CISCD)	32.000
COMITATO NAZIONALE ITALIANO PER IL FAIR PLAY (CNIFP)	29.000
FEDERAZIONE ITALIANA DIRIGENTI SPORTIVI (F.I.DI.S.)	11.000
FED. IT. SPORTIVA ISTITUTI ATTIVITA' EDUCATIVE (FISIAE)	28.500
FEDERAZIONE ITALIANA EDUCATORI FISICI E SPORTIVI (FIEFS)	39.000
SOC. PER LA CONSULENZA E L'ASS. NELL'IMPIANTISTICA SPORTIVA (SCAIS)	18.000
SPECIAL OLIMPICS ITALIA (SOI)	23.900
UNIONE ITALIANA COLLEZIONISTI OLIMPICI E SPORTIVI (UICOS)	14.600
UNIONE NAZ. LE ASSOC. SPORT. CENTENARIE D'ITALIA (UNASCI)	34.500
UNIONE NAZIONALE VETERANI DELLO SPORT (UNVS)	33.900
UNIONE STAMPA SPORTIVA ITALIANA (U.S.S.I.)	27.000
Totale Contributi	650.000

XVI LEGISLATURA – DISEGNI DI LEGGE E RELAZIONI - DOCUMENTI

CONTRIBUTI CONI AI GRUPPI SPORTIVI MILITARI E CIVILI - ANNO 2007

Valori in €

Gruppo Sportivo	Contributo per attività sportiva	Convenzioni Impiantistica	TOTALE GENERALE
Gruppi Militari			
MIN. DELLA DIFESA COMANDO GEN. GUARDIA DI FINANZA	222.000	516.250	738.250
MIN. DIFESA COMANDO GENERALE ARMA CARABINIERI	180.000		180.000
MIN. DIFESA S.M.A. AERONAUTICA	101.000		101.000
MINISTERO DELLA DIFESA		1.032.914	1.032.914
MINISTERO DELLA DIFESA - STATO MAGGIORE ESERCITO	144.392		144.392
MINISTERO DELLA DIFESA S.M.M. (MARINA)	74.000		74.000
Totale	721.392	1.549.164	2.270.556
Gruppi Civili			
CENTRO SPORTIVO CORPO FORESTALE DELLO STATO	140.850		140.850
DIP.TO AMM.NE PENITENZIARIA POLIZIA PENITENZIARA	110.000		110.000
MINISTERO DELL'INTERNO VIGILI DEL FUOCO	59.150	258.228	317.378
MINISTERO INTERNO POLIZIA DI STATO FONDO ASS.PERS. P.S.	170.000		170.000
Totale	480.000	258.228	738.228
Totale Contributi	1.201.392	1.807.392	3.008.784

COMITATI REGIONALI E PROVINCIALI

STATO PATRIMONIALE COMITATI REGIONALI - ESERCIZIO 2007

COMITATI REGIONALI	ATTIVITA' Valori in €				PASSIVITA' Valori in €				
	Totale Crediti	Totale disponibilità liquide	Totale ratei e risconti attivi	Totale Attività	Patrimonio al 31/12/2006	Ris. econ. positivo/ (negativo) d'esercizio	Totale debiti	Totale ratei e risconti passivi	Totale Passività
Abruzzo	390.815	320.379		711.194	638.787	(13.028)	85.435		711.194
Basilicata	8.400	83.126		91.526	31.889	57.972	1.665		91.526
Calabria	0	129.579		129.579	160.680	(94.750)	63.648		129.579
Campania	0	179.974		179.974	90.933	(1.308)	90.349		179.974
Emilia Romagna	0	282.482		282.482	180.286	96.984	5.213		282.482
Friuli Venezia G.	11.000	99.055		110.055	44.926	50.213	14.916		110.055
Lazio	64.000	137.310		201.310	110.584	88.148	2.578		201.310
Liguria	6.800	88.351		95.151	86.677	(43.241)	51.715		95.151
Lombardia	374.684	311.303		685.987	107.715	19.333	558.939		685.987
Marche	5.200	144.184		149.384	142.845	(46.431)	52.970		149.384
Molise	0	79.856		79.856	50.255	7.359	22.243		79.856
Piemonte	41.176	268.228		309.404	348.495	(163.642)	124.551		309.404
Puglia	7.700	468.349		476.049	188.139	286.634	1.276		476.049
Sardegna	115.800	459.058		574.858	268.873	299.001	6.983		574.858
Sicilia	178.217	98.340		276.557	4.133	271.145	1.279		276.557
Toscana	0	211.788		211.788	81.405	23.539	106.845		211.788
Umbria	2.000	60.259		62.259	49.383	2.953	9.923		62.259
Valle D'Aosta	0	20.496		20.496	29.512	(11.678)	2.662		20.496
Veneto	13.559	171.064		184.624	104.938	77.764	1.922		184.624
TOTALE	1.219.351	3.613.182	0	4.832.533	2.720.456	906.965	1.205.111	0	4.832.533

XVI LEGISLATURA – DISEGNI DI LEGGE E RELAZIONI - DOCUMENTI

STATO PATRIMONIALE COMITATI PROVINCIALI - ESERCIZIO 2007

COMITATI PROVINCIALI	ATTIVITA' Valori in €				PASSIVITA' Valori in €				
	Totale Crediti	Totale disponibilità liquide	Totale ratei e risconti attivi	Totale Attività	Patrimonio al 31/12/2006	Ris. econ. positivo/ (negativo) d'esercizio	Totale debiti	Totale ratei e risconti passivi	Totale Passività
Agrigento	2.400	169.419		171.819	173.258	(1.588)	149		171.819
Alessandria		47.975		47.975	50.136	(3.732)	1.571		47.975
Ancona	14.902	84.867		99.770	53.011	20.257	26.502		99.770
Arezzo	6.439	103.881		110.320	99.945	9.985	391		110.320
Ascoli Piceno	5.000	47.697		52.697	59.833	(7.717)	581		52.697
Asti		32.797		32.797	30.547	2.101	149		32.797
Avellino	5.094	63.559		68.653	54.265	13.519	869		68.653
Bari		309.791		309.791	125.473	183.198	1.120		309.791
Belluno	11.678	52.341		64.019	29.701	33.601	717		64.019
Benevento		47.440		47.440	19.106	27.982	351		47.440
Bergamo	6.400	109.994		116.394	85.318	20.599	10.477		116.394
Biella	9.002	36.463		45.465	17.690	18.121	9.654		45.465
Bologna	14.277	84.289		98.566	71.674	21.256	1.886	3.750	98.566
Bolzano		197.154		197.154	110.970	86.183	0		197.154
Brescia		165.031		165.031	89.869	65.888	9.273		165.031
Brindisi		54.537		54.537	54.010	379	149		54.537
Cagliari	6.000	24.873		30.873	15.410	(22.141)	37.605		30.873
Caltanissetta	1.200	28.364		29.564	32.705	(8.648)	5.507		29.564
Campobasso		63.333		63.333	142.136	(80.436)	1.633		63.333
Caserta	12.608	110.101		122.709	65.436	57.124	149		122.709
Catanzaro		64.458		64.458	70.518	(6.059)	0		64.458
Catania		40.056		40.056	28.035	11.873	149		40.056
Chieti		47.615		47.615	29.838	16.410	1.367		47.615
Como	1.800	60.945		62.745	48.750	8.779	5.216		62.745
Cosenza		49.766		49.766	46.902	2.407	457		49.766
Cremona	6.558	26.099		32.657	20.733	7.281	4.644		32.657
Crotone	2	22.088		22.089	11.592	9.511	987		22.089
Cuneo		119.401		119.401	85.321	34.081			119.401
Enna	54.000	123.874		177.874	35.457	141.847	570		177.874
Ferrara	1.000	41.310		42.310	57.677	(26.081)	7.671	3.043	42.310
Firenze	2.400	49.908		52.308	54.937	(8.582)	5.954	0	52.308
Foggia	9.440	95.584		105.024	58.965	42.804	3.256		105.024
Forlì		33.789		33.789	23.991	8.170	1.628		33.789
Frosinone		72.887		72.887	58.129	6.513	8.245		72.887
Genova	18.000	64.587		82.587	53.423	28.194	970		82.587
Gorizia	2.500	3.011		5.511	23.695	(20.146)	1.962		5.511
Grosseto		14.605		14.605	3.122	(361)	510	11.334	14.605
Imperia	11.000	15.990		26.990	17.696	7.641	1.653		26.990
Isernia	9.995	39.863		49.857	39.754	10.036	67		49.857
L'Aquila	1.032	47.331		48.363	38.552	9.344	467		48.363
La Spezia		19.266		19.266	17.777	1.489	0		19.266
Latina		47.118		47.118	58.606	(11.488)	0		47.118
Lecce		102.817		102.817	74.627	27.303	887		102.817
Lecco	4.000	30.106		34.106	16.767	(311)	17.650		34.106
Livorno	12.300	40.929		53.229	26.540	(1.397)	28.087		53.229
Lodi		47.733		47.733	20.306	23.778	3.649		47.733
Lucca	67.299	19.955		87.254	41.680	(39.305)	84.878		87.254
Macerata	2.541	134.567		137.108	82.945	50.250	3.913	0	137.108
Mantova		88.142		88.142	117.573	(48.605)	19.174	0	88.142
Massa Carrara	20.008	30.559		50.566	62.319	(12.248)	495		50.566
Matera	14.540	(143)		14.397		14.397			14.397

segue

XVI LEGISLATURA – DISEGNI DI LEGGE E RELAZIONI - DOCUMENTI

COMITATI PROVINCIALI	ATTIVITA' Valori in €				PASSIVITA' Valori in €				
	Totale Crediti	Totale disponibilità liquide	Totale ratei e risconti attivi	Totale Attività	Patrimonio al 31/12/2006	Ris. econ. positivo/ (negativo) d'esercizio	Totale debiti	Totale ratei e risconti passivi	Totale Passività
Messina	1.200	67.494		68.694	55.161	13.362	171		68.694
Milano		278.104		278.104	215.415	30.039	32.649		278.104
Modena	14	36.653		36.668	36.117	(1.420)	1.971		36.668
Napoli	120.041	167.745		287.787	74.712	212.518	557		287.787
Novara		44.880		44.880	36.171	8.635	74		44.880
Nuoro		30.031		30.031	16.332	13.198	501		30.031
Oristano	5.640	51.122		56.762	52.182	2.941	1.639		56.762
Padova	17.750	91.700		109.450	33.326	76.012	112		109.450
Palermo	24.498	61.007		85.505	103.189	(18.747)	1.062		85.505
Parma		38.288		38.288	18.334	2.048	5.911	11.995	38.288
Pavia	300	37.333		37.633	24.227	8.406	5.000		37.633
Perugia	1.355	94.794		96.148	82.910	12.288	950		96.148
Pesaro	1.000	40.997		41.997	43.389	(2.217)	825		41.997
Pescara	71.361	6.756		78.117	24.278	13.775	40.064		78.117
Piacenza		43.637		43.637	45.010	(1.522)	149		43.637
Pisa	3.000	72.556		75.556	58.886	16.577	93		75.556
Pistoia	1.400	33.523		34.923	25.287	9.635	1		34.923
Pordenone	2.002	15.708		17.710	16.570	937	202		17.710
Potenza	45	83.067		83.113	30.384	51.304	1.425		83.113
Prato	9.094	8.824		17.918	10.043	6.636	1.239		17.918
Ragusa	249.998	(30.508)		219.490	27.603	83.783	108.104		219.490
Ravenna		33.799		33.799	40.201	(6.602)	200		33.799
Reggio Calabria	2.000	117.451		119.451	77.489	27.190	14.149	622	119.451
Reggio Emilia	4.000	43.597		47.597	63.975	(18.684)	2.305		47.597
Rieti	4.500	16.330		20.830	43.267	(22.866)	430		20.830
Rimini	3.000	6.376		9.376	15.106	(10.129)	4.400		9.376
Roma	20.243	335.503		355.746	225.792	126.235	3.720		355.746
Rovigo	34.000	13.080		47.080	98	12.087	34.896		47.080
Salerno	79.300	44.963		124.263	60.616	(95.095)	158.742		124.263
Sassari	57.919	21.882		79.802	35.900	11.611	32.291		79.802
Savona		19.640		19.640	11.741	7.884	15		19.640
Siena	5.000	2.402		7.402	298	4.678	2.426		7.402
Siracusa	109	49.610		49.719	34.071	10.573	5.075		49.719
Sondrio	1.600	43.802		45.402	17.093	21.980	6.329		45.402
Taranto		52.521		52.521	48.638	2.383	1.501		52.521
Teramo		29.577		29.577	11.373	17.984	220		29.577
Terni	750	56.473		57.223	53.979	(1.767)	5.012		57.223
Torino		112.483		112.483	53.764	57.235	1.484		112.483
Trapani		51.622		51.622	40.527	9.974	1.120		51.622
Trento		297.185		297.185	265.894	11.715	19.575		297.185
Treviso	18.840	116.532		135.371	74.720	48.333	12.319	0	135.371
Trieste	11.600	36.031		47.631	25.550	3.432	18.649	0	47.631
Udine	4.002	40.826		44.828	9.928	34.516	385	0	44.828
Varese	1.600	99.867		101.467	73.576	20.742	7.149	0	101.467
Venezia		47.304		47.304	56.661	(12.525)	149	3.020	47.304
Verbania	20.010	47.159		67.168	81.892	(14.868)	144	0	67.168
Vercelli	35.944	70.559		106.503	69.711	135	36.657	0	106.503
Verona		79.662		79.662	46.651	32.364	647	0	79.662
Vibo Valentia	5.200	66.201		71.401		71.401		0	71.401
Vicenza		83.094		83.094	83.213	(9.959)	9.839	0	83.094
Viterbo	171.237	28.687	20.000	219.924	28.039	50.765	141.121		219.924
TOTALE	1.322.968	6.766.052	20.000	8.109.019	5.386.009	1.652.362	1.036.884	33.765	8.109.019

XVI LEGISLATURA – DISEGNI DI LEGGE E RELAZIONI - DOCUMENTI

COMITATI REGIONALI E PROVINCIALI CONSUNTIVI DI BUDGET

CONSUNTIVI DI BUDGET - COMITATI REGIONALI - ESERCIZIO 2007

COMITATI REGIONALI	RICAVI Valori in €						TOTALE RICAVI
	Contributi da Regioni, Province, Comuni, altri	Contributi da enti privati	Ricavi da sponsor	Ricavi da gestione impianti	Altri Ricavi	Contributi CONI	
Abruzzo	392.376				29.282	232.200	653.859
Basilicata	1.197	150			1.157	128.036	130.540
Calabria					12.083	91.200	103.283
Campania					9.263	210.948	220.211
Emilia Romagna			5.000		8.993	335.504	349.497
Friuli Venezia G.	739.206				7.289	163.028	909.523
Lazio	54.198	950			4.018	318.640	377.805
Liguria	8.894				2.138	146.180	157.213
Lombardia	300.000				9.264	432.984	742.248
Marche	23.625				6.306	184.424	214.355
Molise	2.740				1.855	97.648	102.243
Piemonte	246.732				37.583	313.772	598.087
Puglia	24.000		103.000	997.803	97.787	302.412	1.525.002
Sardegna	320.559	12.000			10.678	224.304	567.542
Sicilia	1.271.560				10.055	289.700	1.571.315
Toscana			25.000		6.976	283.465	315.441
Umbria	8.000	70.250			2.959	125.876	207.085
Valle D'Aosta					793	99.250	100.043
Veneto	125.160				11.969	303.880	441.009
TOTALE	3.518.248	83.350	133.000	997.803	270.448	4.283.451	9.286.300

COMITATI REGIONALI	COSTI Valori in €										TOTALE COSTI	RISULTATO ECONOM.
	Costi per Attività Iniziative locali ed istituz.	Costi per Giochi Sportivi Student.	Costi Centri Adv. Sport (CAS)	Costi Giochi della Gioventù	Costi Gioco Sport	Costi Società Sportive	Costi Progetto Scuole Regionali	Costi per Funzion.	Costi da gestione impianti			
Abruzzo	95.928					185.998	347.200	37.761			666.887	-13.028
Basilicata	22.938	5.821	94			13.500	6.324	23.890			72.568	57.972
Calabria	35.873	8.058	35.496			64.300		54.306			198.033	-94.750
Campania	12.893	10.443	1.500			129.989	24.574	42.120			221.519	-1.308
Emilia Romagna	50.863	8.279	25.450			49.500	79.293	39.129			252.514	96.984
Friuli Venezia G.	36.878	14.785	3.000			470.698	297.187	36.762			859.311	50.213
Lazio	65.101	12.210	6.440			91.800	79.717	34.389			289.657	88.149
Liguria	39.746	5.810	2.706			91.680	22.144	38.366			200.453	-43.241
Lombardia	72.296	9.263	8.219			555.318	21.643	56.177			722.915	19.333
Marche	51.269	11.008	1.852	789	10.205	72.990	65.332	47.341			260.786	-46.431
Molise	19.224	5.560	72			33.300		36.729			94.884	7.359
Piemonte	429.401	6.680	14.432		5.000	145.639	64.706	95.870			761.729	-163.642
Puglia	185.197	10.386				36.744	62.599	48.135	895.308		1.238.368	286.634
Sardegna	182.361	5.775	605	150		26.000		53.650			268.541	299.001
Sicilia	1.199.042	12.715	6.498			38.700		43.215			1.300.170	271.145
Toscana	73.358	14.371	498	1.000	1.500	149.400	16.693	35.082			291.902	23.539
Umbria	89.834	26.371	1.806	3.978	1.800	16.800	10.886	52.657			204.132	2.953
Valle D'Aosta	51.763	3.437	5.777	2.096	30.900			17.748			111.721	-11.678
Veneto	201.841	29.349	2.500	5.250	6.004	47.554	31.231	39.516			363.245	77.764
TOTALE	2.915.804	200.321	111.167	16.944	26.605	2.250.810	1.129.531	832.845	895.308	8.379.335	906.965	

XVI LEGISLATURA – DISEGNI DI LEGGE E RELAZIONI - DOCUMENTI

CONSUNTIVI DI BUDGET - COMITATI PROVINCIALI - ESERCIZIO 2007

COMITATI PROVINCIALI	RICAVI Valori in €						TOTALE RICAVI
	Contributi da Regioni, Province, Comuni, altri	Contributi da enti privati	Ricavi da sponsor	Ricavi da gestione impianti	Altri Ricavi	Contributi CONI	
Agrigento	11.067				4.596	120.240	135.903
Alessandria	35.990	5.000			1.546	109.700	152.236
Ancona	47.849		2.833		1.388	135.310	187.380
Arezzo	8.234				3.163	82.810	94.207
Ascoli Piceno	59.209				1.156	91.500	151.864
Asti	4.618				744	58.340	63.702
Avellino	74.469				1.336	124.910	200.715
Bari	663.052				5.278	209.530	877.860
Belluno	16.177				1.145	128.340	145.662
Benevento	12.231	9.960			22.115	80.040	124.346
Bergamo					26.342	119.390	145.732
Biella	58.352				962	71.160	130.474
Bologna	5.058	59.445	27.021		10.829	153.480	255.833
Bolzano					19.001	108.110	127.111
Brescia					28.407	103.830	132.237
Brindisi					1.771	66.820	68.591
Cagliari	4.090				14.068	100.190	118.347
Caltanissetta	9.432				860	87.580	97.872
Campobasso	60.164				1.981	120.940	183.085
Caserta	12.500	9.597			1.825	154.950	178.872
Catanzaro	5.499				619	92.180	98.298
Catania	123.669				2.074	118.370	244.113
Chieti	26.478	4.500	4.000		4.066	118.000	157.044
Como	21.431				17.080	77.450	115.962
Cosenza	7.000				1.001	120.610	128.611
Cremona	11.533				11.872	70.300	93.705
Crotone					13.583	67.390	80.973
Cuneo					2.749	86.750	89.499
Enna	341.525	2.400			3.005	96.740	443.670
Ferrara	60.035		10.000	1.906	1.524	80.000	153.465
Firenze	11.570	20.000	10.500		2.520	165.558	210.148
Foggia	23.049				2.189	107.480	132.718
Forlì	6.200				9.392	75.770	91.362
Frosinone	9.996	1.200			1.654	107.620	120.469
Genova	31.995	1.000			1.726	115.800	150.521
Gorizia	25.300	36.404			754	93.810	156.268
Grosseto	81.222		5.000		494	74.140	160.856
Imperia	36.067				904	90.540	127.511
Isernia	15.320				1.274	72.450	89.044
L'Aquila					547	82.050	82.597
La Spezia					1.416	60.830	62.246
Latina	14.289				2.174	83.670	100.132
Lecce	20.987				2.338	122.900	146.225
Lecco	35.000				11.529	87.490	134.019
Livorno	129.169	1.400			942	87.110	218.621
Lodi					0	69.610	69.610
Lucca	243.258	30.000			1.714	77.750	352.722
Macerata	3.237				2.594	158.050	163.881
Mantova	167.000	80		23.317	16.429	95.470	302.296
Massa Carrara	90.276				2.790	77.150	170.216
Matera					0	14.540	14.540

XVI LEGISLATURA – DISEGNI DI LEGGE E RELAZIONI - DOCUMENTI

COMITATI PROVINCIALI	RICA VI Valori in €						TOTALE RICA VI
	Contributi da Regioni, Province, Comuni, altri	Contributi da enti privati	Ricavi da sponsor	Ricavi da gestione impianti	Altri Ricavi	Contributi CONI	
Messina	10.706				1.480	112.680	124.867
Milano	212.780				74.400	218.040	505.220
Modena	7.163	7.100	3.000		2.495	89.770	109.528
Napoli	120.000		500		70.035	287.750	478.285
Novara	11.388				1.426	82.470	95.284
Nuoro	7.903				8.839	69.680	86.422
Oristano	28.341				6.775	83.540	118.655
Padova	62.174				3.626	135.360	201.159
Palermo	36.746				45.962	203.050	285.758
Parma	355.995	23.540	16.500		1.293	88.040	485.368
Pavia	24.650		3.833		14.068	86.910	129.461
Perugia	800				3.630	120.320	124.750
Pesaro	280		833		1.273	74.840	77.226
Pescara	93.761	1.000			3.333	74.590	172.684
Piacenza					0	66.300	66.300
Pisa	16.300	8.000			1.779	79.730	105.809
Pistoia		3.000			789	63.800	67.589
Pordenone	25.998	1.000	3.000		1.881	67.840	99.719
Potenza		100			1.149	101.650	102.899
Prato	10.494	21.351	6.500		663	71.450	110.458
Ragusa	305.986	7.667			15.615	257.972	587.240
Ravenna	33.479	3	1.000		1.188	78.890	114.560
Reggio Calabria	199.349				2.567	170.620	372.536
Reggio Emilia	74.710	465	1.667		1.825	116.740	195.406
Rieti	5.000				1.176	80.050	86.226
Rimini	7.000				619	89.300	96.919
Roma	12.000				6.614	315.240	333.854
Rovigo	20.558	73.300	62.000		626	133.530	290.014
Salerno	174.100				1.359	170.440	345.899
Sassari	88.991	5.000			26.757	101.490	222.238
Savona	5.600				412	81.580	87.592
Siena	189.195				1.166	127.210	317.571
Siracusa	24.430	1.200	4.500		1.263	131.870	163.263
Sondrio					9.515	83.470	92.985
Taranto				141.045	1.202	100.700	242.947
Teramo	17.000				944	73.980	91.924
Terni	8.940				1.899	72.630	83.469
Torino	20.958		8.333		2.069	148.110	179.470
Trapani	10.196				1.285	140.030	151.512
Trento					0	89.170	89.170
Treviso	103.357		2.500		3.090	150.970	259.916
Trieste	66.500	800			950	54.810	123.060
Udine	21.000				11.361	97.480	129.841
Varese	6.586				1.946	86.650	95.181
Venezia	33.947				1.966	95.430	131.342
Verbania	54.643				4.027	83.700	142.370
Vercelli	250.842	500			2.247	68.380	321.968
Verona	6.935	2.000			17.746	156.680	183.360
Vibo Valentia					0	85.690	85.690
Vicenza					1.674	155.140	156.814
Viterbo	360.645	46.237			54.695	126.080	587.657
TOTALE	5.751.020	383.249	173.521	166.268	692.160	10.976.590	18.142.808

XVI LEGISLATURA – DISEGNI DI LEGGE E RELAZIONI - DOCUMENTI

CONSUNTIVI DI BUDGET - COMITATI PROVINCIALI - ESERCIZIO 2007

COMITATI PROVINCIALI	COSTI										RISULTATO ECONOM.
	Valori in €										
	Costi per Attività Iniziative locali ed istit.	Costi per Giochi Sportivi Student.	Costi Centri Avviam. Sport (CAS)	Costi Giochi della Gioventù	Costi Gioco Sport	Costi Società Sportive	Costi Progetto Scuole Regionali	Costi per Funzionamento	Costi da gestione impianti	TOTALE COSTI	
Agrigento	19.253	37.995	1.485	13.014	35.030			30.716		137.491	-1.588
Alessandria	78.989	7.234	4.759	15.447	5.010	24.559		19.969		155.968	-3.732
Ancona	40.521	641	2.182	3.685	107.561			12.533		167.123	20.257
Arezzo	32.160	7.880	2.987	2.794	17.202	2.722		18.479		84.223	9.984
Ascoli Piceno	20.880	5.684		5.821	95.965	12.402		18.828		159.581	-7.717
Asti	12.174	5.988	2.000	20.749	7.022			13.670		61.602	2.101
Avellino	89.906	2.826	4.623	32.305	21.096			21.727	14.713	187.196	13.519
Bari	533.605	4.912	10.672	61.373	64.205			19.895		694.662	183.198
Belluno	47.728	19.635		25.147	9.880			9.672		112.061	33.601
Benevento	30.246	15.705	1.200	16.998	5.908			26.306		96.364	27.982
Bergamo	47.995	27.727	1.640	13.411	22.605			11.754		125.132	20.599
Biella	54.089	3.458	2.449	5.934	5.026	32.200		9.197		112.353	18.121
Bologna	102.603	4.570	6.866	41.427	40.306	10.000		28.804		234.576	21.256
Bolzano		968		1.200		8.700	11.192	18.867		40.927	86.183
Brescia	14.072	7.639		4.751	10.390			29.497		66.349	65.888
Brindisi	6.393	2.407	4.940	16.449	12.247	2.690		23.086		68.212	379
Cagliari	49.469	3.002	37.350	17.995	17.335			15.338		140.489	-22.141
Caltanissetta	34.204	9.208	4.900	13.878	24.125			20.205		106.520	-8.648
Campobasso	195.674	1.680	3.632	9.539	40.628			12.368		263.521	-80.436
Caserta	41.400	2.780	4.120	44.860	12.086			16.502		121.748	57.124
Catanzaro	34.411	614	2.204	17.058	16.426			15.713		86.425	11.873
Catania	106.740	17.407	2.787	49.746	51.182			22.310		250.172	-6.059
Chieti	62.834	3.397	1.400	27.953	12.979			32.070		140.634	16.410
Como	33.299	1.762	6.935	8.658	38.502	10.362		7.666		107.183	8.779
Cosenza	58.000	2.363	2.310	19.208	25.765			18.559		126.204	2.407
Cremona	27.938	5.637	1.405	11.672	20.876		5.597	13.300		86.424	7.281
Crotone	26.998	2.158	2.070	14.524	11.901	550		13.262		71.462	9.511
Cuneo	24.004	2.566	5.590	1.767	556	6.100		14.835		55.418	34.081
Enna	67.149	18.345	4.250	6.684	14.493	173.142		17.760		301.822	141.847
Ferrara	28.514	484	20.240	2.944	95.817	12.284	678	18.585		179.546	-26.081
Firenze	68.106	29.535	6.201	25.162	47.638	7.324		34.763		218.730	-8.582
Foggia	47.999		2.094	8.656	16.733			14.432		89.914	42.804
Forlì	25.429	2.161	544	7.109	36.535			11.415		83.192	8.170
Frosinone	44.197	5.516	1.460	16.561	29.634			16.588		113.957	6.513
Genova	53.963	3.007	3.117	24.601	14.243			23.397		122.327	28.194
Gorizia	89.808	4.213	2.000	5.471	45.807			29.115		176.415	-20.146
Grosseto	25.653	8.093	3.300	4.728	96.393	1.000		22.051		161.217	-361
Imperia	72.504	9.413	1.496	8.667	9.210	2.805		15.775		119.870	7.641
Isernia	28.535	1.440	7.537	9.031	17.974			14.491		79.008	10.036
L'Aquila	19.228	7.429	5.000	17.719	13.337			18.395		81.108	1.489
La Spezia	15.400	4.901	8.994	5.650	4.440	2.996		10.522		52.902	9.344
Latina	24.631	2.662	3.989	31.974	27.250			21.114		111.620	-11.488
Lecce	46.782	4.015		27.607	22.331	3.000		15.187		118.922	27.303
Lecco	41.852	2.808	2.396	12.697	16.066	4.115		54.396		134.329	-311
Livorno	111.694	4.652	8.261	3.250	69.162			22.999		220.018	-1.397
Lodi								45.832		45.832	23.778
Lucca	77.414	5.554	3.120	21.013	263.526			21.400		392.027	-39.305
Macerata	32.459	4.499	3.000	28.182	17.670			27.821		113.631	50.250
Mantova	228.087	5.000		1.629	39.662	17.550		18.353	40.619	350.901	-48.605
Massa Carrara	71.247	5.799	1.000	10.180	87.059			7.179		182.464	-12.248
Matera								143		143	14.397

XVI LEGISLATURA – DISEGNI DI LEGGE E RELAZIONI - DOCUMENTI

COMITATI PROVINCIALI	COSTI										RISULTATO ECONOM.
	Valori in €										
	Costi per Attività Iniziative locali ed istit.	Costi per Giochi Sportivi Student.	Costi Centri Avviam. Sport (CAS)	Costi Giochi della Gioventù	Costi Gioco Sport	Costi Società Sportive	Costi Progetto Scuole Regionali	Costi per Funzionamento	Costi da gestione impianti	TOTALE COSTI	
Messina	10.300	10.841	13.403	26.658	24.717			25.586		111.505	13.362
Milano	51.426	14.594	20.806	30.628	210.409			118.807	28.512	475.180	30.039
Modena	47.179	1.777	6.230	20.232	20.757			14.773		110.948	-1.420
Napoli	120.769	4.034		53.627	67.078			20.260		265.767	212.518
Novara	21.967	7.927	2.443	10.715	9.950	14.088		19.559		86.649	8.635
Nuoro	35.086	2.362	2.438	6.420	13.556			13.362		73.224	13.198
Oristano	59.095	2.843	34.142	2.397	1.594	2.200		13.444		115.715	2.941
Padova	65.738	22.682	7.263	4.493	7.820			17.152		125.147	76.012
Palermo	159.339	13.019	6.115	60.363	48.136			17.533		304.505	-18.747
Parma	54.803	4.811	8.245	11.886	380.692			22.883		483.320	2.048
Pavia	46.752	22.796	3.195	16.656	11.925			19.732		121.056	8.406
Perugia	37.449	23.621	3.804	18.524	11.946			17.118		112.462	12.288
Pesaro	22.504	4.272	1.002	16.404	18.163			17.098		79.443	-2.217
Pescara	113.913	5.577	700	13.401	9.659			15.660		158.909	13.775
Piacenza								67.822		67.822	-1.522
Pisa	38.409	8.378	1.500	8.713	16.985			15.248		89.233	16.577
Pistoia	11.345	5.729	4.669	7.943	16.927	1.000		10.342		57.954	9.635
Pordenone	52.128	4.433	1.600	5.106	9.030			26.485		98.782	937
Potenza	26.931	5.420		2.128	2.639			14.477		51.595	51.304
Prato	60.996	11.241	4.300	5.961	11.391			9.933		103.823	6.636
Ragusa	43.634	3.639	8.301	23.287			406.595	18.000		503.457	83.783
Ravenna	34.396	5.000	15.713	10.774	39.941			15.338		121.162	-6.602
Reggio Calabria	117.284	2.449	2.900	12.822	85.032	100.000		24.859		345.346	27.190
Reggio Emilia	80.032	18.133	3.313	15.690	66.939			29.984		214.090	-18.684
Rieti	44.601	5.953	3.261	29.229	14.071			11.977		109.092	-22.866
Rimini	47.836	4.153	5.874	16.977	14.657			17.551		107.048	-10.129
Roma	91.026	4.237	3.000	45.046	45.207			19.104		207.619	126.235
Rovigo	211.907	2.768	14.409	16.490	14.279			18.072		277.927	12.087
Salerno	329.046		10.949	67.848				33.150		440.994	-95.095
Sassari	102.477	3.077	13.166	25.931	48.379			17.598		210.627	11.611
Savona	27.366	1.428	2.400	17.158	10.884			20.472		79.708	7.884
Siena	50.192	7.934	4.076	12.590	199.374			38.726		312.893	4.678
Siracusa	72.105	19.592	7.009	12.168	19.376			22.439		152.690	10.573
Sondrio	15.857	4.500	4.542	20.366	15.278			10.463		71.005	21.980
Taranto	27.648	604	3.300	16.777	13.420			21.073	157.743	240.564	2.383
Teramo	32.291	3.252	1.092	9.993	8.077			19.234		73.940	17.984
Terni	30.364	4.298	3.295	20.533	12.614			14.132		85.236	-1.767
Torino	74.210	3.279	1.800	7.339	6.708			28.898		122.235	57.235
Trapani	58.149	8.748	1.999	34.329	22.011			16.302		141.537	9.974
Trento								77.455		77.455	11.715
Treviso	68.579	77.392	6.023	6.089	12.072		11.592	29.837		211.584	48.333
Trieste	18.931	4.486		8.598				17.729	69.883	119.628	3.432
Udine	40.928	11.031	3.710	6.833	11.593			21.232		95.326	34.516
Varese	4.203	5.400	6.057	16.540	34.459			7.781		74.439	20.742
Venezia	63.603	7.255	7.400	17.478	19.821			28.310		143.868	-12.525
Verbania	116.166	1.960	589	13.841	6.525			18.156		157.238	-14.868
Vercelli	247.182	13.669	5.824	2.948	29.186			23.025		321.834	135
Verona	50.046	27.389	2.774	19.586	21.179	8.500		21.524		150.997	32.364
Vibo Valentia								14.289		14.289	71.401
Vicenza	7.449	66.892	75	48.556	17.100			26.700		166.773	-9.959
Viterbo	328.734	4.708	3.500	24.512	159.340			16.100		536.892	50.765
TOTALE	6.518.605	836.949	476.712	1.699.457	3.557.689	460.288	435.653	2.193.623	311.470	16.490.447	1.652.361

COMITATI REGIONALI - DISPONIBILITÀ LIQUIDE AL 31/12/2007

COMITATI REGIONALI	SALDO C/C BANCARIO AL 31/12/2007
Abruzzo	320.965
Basilicata	85.960
Calabria	134.330
Campania	194.643
Emilia Romagna	283.089
Friuli Venezia G.	98.398
Lazio	145.228
Liguria	94.561
Lombardia	316.587
Marche	143.984
Molise	80.100
Piemonte	266.791
Puglia	514.695
Sardegna	459.573
Sicilia	202.424
Toscana	211.214
Umbria	59.921
Valle D'Aosta	21.247
Veneto	171.237

XVI LEGISLATURA – DISEGNI DI LEGGE E RELAZIONI - DOCUMENTI

COMITATI PROVINCIALI - DISPONIBILITÀ LIQUIDE AL 31/12/2007

Valori in €

COMITATI PROVINCIALI	Saldo C/C Bancario al 31/12/2007	COMITATI PROVINCIALI	Saldo C/C Bancario al 31/12/2007	COMITATI PROVINCIALI	Saldo C/C Bancario al 31/12/2007
Agrigento	173.396	Genova	71.322	Pordenone	23.304
Alessandria	47.680	Gorizia	2.956	Potenza	87.349
Ancona	86.514	Grosseto	32.835	Prato	10.970
Arezzo	104.641	Imperia	15.858	Ragusa	25.054
Ascoli Piceno	50.407	Isernia	48.396	Ravenna	40.697
Asti	32.632	L'Aquila	47.021	Reggio Calabria	134.786
Avellino	77.166	La Spezia	19.169	Reggio Emilia	51.132
Bari	328.417	Latina	61.907	Rieti	35.514
Belluno	52.400	Lecce	109.923	Rimini	12.675
Benevento	52.793	Lecco	29.970	Roma	335.993
Bergamo	140.674	Livorno	43.693	Rovigo	31.789
Biella	36.239	Lodi	49.330	Salerno	54.933
Bologna	87.195	Lucca	21.430	Sassari	39.819
Bolzano	196.036	Macerata	134.628	Savona	35.351
Brescia	174.392	Mantova	120.468	Siena	1.359
Brindisi	54.152	Massa Carrara	30.303	Siracusa	52.395
Cagliari	45.691	Matera	(143)	Sondrio	43.664
Caltanissetta	35.279	Messina	67.494	Taranto	62.523
Campobasso	65.968	Milano	278.494	Teramo	29.355
Caserta	110.556	Modena	37.887	Terni	56.555
Catanzaro	92.763	Napoli	216.062	Torino	111.945
Catania	39.930	Novara	51.010	Trapani	51.363
Chieti	47.347	Nuoro	30.370	Trento	297.185
Como	65.029	Oristano	58.264	Treviso	120.975
Cosenza	49.652	Padova	91.246	Trieste	39.111
Cremona	27.249	Palermo	95.493	Udine	42.932
Crotone	22.034	Parma	45.247	Varese	99.389
Cuneo	118.789	Pavia	37.064	Venezia	47.481
Enna	136.154	Perugia	103.596	Verbania	47.457
Ferrara	40.990	Pesaro	43.459	Vercelli	70.080
Firenze	85.031	Pescara	10.655	Verona	95.087
Foggia	98.636	Piacenza	43.637	Vibo Valentia	66.201
Forlì	33.841	Pisa	75.612	Vicenza	83.066
Frosinone	75.019	Pistoia	54.249	Viterbo	50.372

RELAZIONE DEL COLLEGIO DEI REVISORI

RELAZIONE DEL COLLEGIO DEI REVISORI DEI CONTI

RELAZIONE DEL COLLEGIO DEI REVISORI DEI CONTI AL BILANCIO D'ESERCIZIO C.O.N.I. 2007

PREMESSA

Per l'anno 2007 il CONI ha redatto il bilancio con le modalità della contabilità civilistico patrimoniale, opportunamente adeguate alla tipologia di attività esercitata, secondo il nuovo Regolamento di Amministrazione e Contabilità, emanato in applicazione dell'art.13, comma 1, lettera o), del D.Lgs. 419/99, allo scopo di fornire il quadro complessivo della situazione economica, patrimoniale e finanziaria dell'Ente, comprensiva altresì delle risultanze economico-patrimoniali delle strutture territoriali, (comitati regionali e provinciali), "consolidate" nel Bilancio generale dell'Ente.

In questo modo si è anche realizzata una contabilità omogenea fra CONI, Coni Servizi S.p.A. e Federazioni Sportive.

Le esigenze finanziarie del CONI - rivolte al sostegno dell'attività delle Federazioni Sportive Nazionali, delle Discipline Sportive Associate, degli Enti di Promozione Sportiva, degli altri enti finanziati, nonché per la preparazione olimpica e di alto livello, per l'organizzazione di manifestazioni nazionali ed internazionali, per la promozione sportiva, per il funzionamento degli organi statutari e per l'attività istituzionale nelle sedi territoriali (comitati regionali e provinciali) e, infine, per il pagamento del corrispettivo alla Coni Servizi S.p.A., per i servizi resi al CONI sia nell'ambito del contratto di servizio, sia per le prestazioni ulteriori formalizzate nel corso dell'esercizio - hanno trovato copertura nelle risorse trasferite all'Ente ai sensi dei commi 281 e 282 dell'art. 1 della Legge n. 311 del 30 dicembre 2004 (Legge finanziaria 2005), che hanno, tra l'altro previsto, che "per il quadriennio 2005-2008, le risorse a favore del CONI sono stabilite in misura pari a € 450.000.000 annui,...".

In particolare il CONI:

- ha contenuto le spese di rappresentanza (art. 1, c.10 della Finanziaria modificato dall art. 27 del c.d. Decreto Bersani);
- ha applicato le riduzioni sulle indennità, compensi e gettoni degli Organi di indirizzo, direzione e controllo (art. 1, c. 58 e 61 Legge Finanziaria 2006);
- ha ridotto i costi di commissioni, comitati ed altri organismi (art. 29 Decreto Bersani);
- non ha applicato la riduzione prevista dal 1° comma dell'art. 22 del cd. Decreto Bersani, in quanto nel relativo Bilancio non sono iscritti capitoli di spesa relativi a consumi intermedi sostenuti, per il CONI, dalla CONI Servizi S.p.A.

Il Collegio nel corso dell'esercizio chiuso il 31.12.2007, ha partecipato alle adunanze della Giunta e del Consiglio Nazionale - svoltesi nel rispetto delle norme statutarie, legislative e regolamentari che ne disciplinano il funzionamento - e tenuto riunioni per l'esame degli atti deliberativi e per l'effettuazione dei riscontri contabili con il metodo del campionamento.

CRITERI DI VALUTAZIONE

Il CONI ha redatto il Bilancio 2007 non effettuando compensazioni fra partite ed attenendosi alle disposizioni in materia di valutazione recate dal codice civile e dai principi contabili nazionali dell'OIC, nonché alle deroghe consentite dalla normativa fiscale.

In particolare:

- **Immobilizzazioni immateriali:** sono state iscritte al costo di acquisto comprensivo degli eventuali oneri accessori di diretta imputazione. Gli importi sono espressi già al netto delle quote di ammortamento calcolate in misura costante in relazione alla prevista residua possibilità di utilizzazione.
- **Immobilizzazioni materiali:** il CONI non dispone ex lege 178/02 di beni materiali, in quanto la Coni Servizi S.p.A. è subentrata nella titolarità dei beni facenti capo all'Ente pubblico.
- **Immobilizzazioni finanziarie:** sono valutate al costo con il metodo patrimoniale.
- **Crediti e Debiti:** sono iscritti al valore nominale;
- **Disponibilità liquide:** sono esposte al valore nominale e sono comprensive dei saldi dei comitati territoriali.
- **Ratei e Risconti:** sono calcolati secondo il principio di competenza economica e temporale in applicazione del principio di correlazione nel periodo di costi e ricavi.
- **Fondi per rischi ed oneri:** la voce accoglie gli stanziamenti ritenuti congrui per fronteggiare oneri e rischi di natura determinata, riferiti a passività certe o probabili, per le quali non è noto l'importo o la data di sopravvenienza.
- **Conti d'Ordine:** la voce accoglie eventuali impegni o garanzie prestate nei confronti di terzi e beni di terzi presso l'Ente.
- **Costi e Ricavi:** sono esposti secondo il principio della competenza economico-temporale e della prudenza con rilevazione degli eventuali ratei e risconti e delle scritture di assestamento.
- **Imposte:** sono determinate in base ai calcoli risultanti in applicazione della vigente normativa fiscale.

COMMENTO AL BILANCIO

Il Bilancio 2007 del CONI è formato dalla Relazione sulla Gestione, dallo Stato Patrimoniale, dal Conto Economico e dalla Nota Integrativa.

Tutto ciò premesso, si espongono i più significativi dati emergenti dallo stato patrimoniale e dal conto economico al 31 dicembre 2007.

STATO PATRIMONIALE - ATTIVITA'

Attività	31/12/2007	31/12/2006	Differenza	
1 Immobilizzazioni Immateriali	12.219.912	-	12.219.912	100%
2 Immobilizzazioni Finanziarie	25.000	25.000	0	0%
3 Crediti	18.129.858	2.724.457	15.405.401	565%
4 Acconti/Anticipazioni	22.057.515	33.905.298	(11.847.783)	(35%)
5 Disponibilità liquide	18.040.040	10.661.749	7.378.291	69%
6 Ratei/Risconti attivi	20.000	68.690	(48.690)	(71%)
Totale	70.492.325	47.385.194	23.107.131	48,8%

Immobilizzazioni Immateriali

Le immobilizzazioni immateriali, esposte al netto dei fondi di ammortamento, sono relative all'acquisto dei diritti connessi al marchio CONI dalla Coni Servizi S.p.A. per un corrispettivo originario di Euro 12.863.070 (pari al valore netto contabile risultante dal bilancio della Società al momento della cessione); come previsto dal preliminare di compravendita del 2005, è stato sottoscritto entro il 31 gennaio 2007 il contratto di vendita della proprietà dei marchi, che sono stati iscritti al valore di acquisto e ammortizzati in 20 anni secondo la vigente normativa fiscale.

Immobilizzazioni Finanziarie

Sono relative alla quota versata nel 2006 ai fini della dotazione patrimoniale del Comitato Organizzatore dei Giochi del Mediterraneo di Pescara 2009.

Crediti

Si evidenziano Crediti per 12 €/mln verso lo Stato per la quota parte del Contributo annuale 2007 che è stata erogata a gennaio 2008.

Acconti

Sono relativi ad anticipazioni di una mensilità di contributi 2008 di Federazioni effettuate nel 2007.

Disponibilità Liquide

Comprendono sostanzialmente: c/c della struttura centrale (€/mln 7,7) e quelli delle strutture periferiche (€/mln 10,4).

Il consolidamento delle strutture periferiche ha consentito di accertare il superamento della soglia del 3% delle giacenze detenibili presso gli Enti assoggettati alla Tesoreria Unica ex legge 720/94.

STATO PATRIMONIALE - PASSIVITA' E PATRIMONIO

Passività	31/12/2007	31/12/2006	Differenza	
1 Patrimonio netto	41.565.820	21.192.856	20.372.964	96%
2 Fondi	7.763.311	6.997.168	766.143	11%
3 Debiti	21.129.430	19.195.170	1.934.260	10%
4 Ratei Risconti	33.765	-	33.765	
Totale	70.492.326	47.385.194	23.107.132	48,8%

Patrimonio Netto

Per l'anno 2007 accoglie il risultato economico di competenze pari ad euro 12.266.498 formato per €/mln 9,7 dalle strutture centrali e per €/mln 2,5 da quelle periferiche.

Il forte l'incremento rispetto al 2006 è dovuto anche al consolidamento dei saldi differenziali emergenti fra le attività e passività delle strutture territoriali.

Fondi

Al 31/12/2007 risultano accantonati fondi per €/mln 4,4 per contenziosi legali e tributari ed €/mln 3,3 per potenziali rischi patrimoniali legati alle attività di consolidamento delle strutture territoriali in relazione al passaggio alla nuova contabilità.

Debiti

Si evidenziano, fra gli altri debiti, principalmente i contributi di competenza 2007 o le anticipazioni di tesoreria in più tranches da erogare ancora alle federazioni (€/mln 11) e la quota per la Convenzione con il Comune di Bolzano per l'impiantistica sportiva (€/mln 3,5)

Conti d'Ordine

Il CONI registra fidejussioni rilasciate a terzi in favore dell'ICS per complessivi 28,5 €/mln circa di cui 12,3 rilasciate alle Federazioni Sportive e 16,2 rilasciate alla Sportass.

CONTO ECONOMICO

	31/12/2007	31/12/2006	Δ Budget 2008 - Consuntivo 2007	
1 Valore della Produzione	462.228.700	450.591.536	11.637.164	3%
2 Costi della Produzione	(449.948.989)	(442.685.800)	(7.263.189)	2%
3 Gestione Finanziaria	252.865	237.062	15.803	7%
4 Gestione Straordinaria	18.575	1.318.480	(1.299.905)	(99%)
5 Imposte	(284.653)	(330.090)	45.437	(14%)
Risultato di Esercizio	12.266.498	9.131.188	3.135.310	34,3%

Valore della Produzione

- Il Contributo da parte dello Stato determinato dalla Finanziaria del 2005 in €/mln 450 per gli anni dal 2005 al 2007, in applicazione dei diversi commi della Finanziaria per il 2007 è stato contenuto in €/mln 449,5 con una riduzione di circa €/mln 0,5.
- In applicazione di quanto disposto dal nuovo Regolamento di Amministrazione e Contabilità, per l'anno 2007 sono stati portati in Conto Economico €/mln 12,1 a fronte dei ricavi direttamente raccolti sul territorio dalle strutture territoriali riconducibili a contributi assegnati principalmente da Enti Locali e sponsorizzazioni contrattualizzate per le quali è stata emessa apposita fatturazione.

Costi della Produzione

- Sono stati erogati contributi agli Enti finanziati dal CONI per complessivi 247.652.951 euro sulla base del nuovo modello di assegnazione dei contributi stessi. Di tali contributi, sono stati assegnati €/mln 221 alle FSN (tra ordinari e straordinari), €/mln 3 alle DSA, €/mln 18 agli EPS, e €/mln 3,6 a Forze Armate ed a Associazioni benemerite.
- Nel 2007, l'onere derivante dal Contratto di Servizi con la CONI Servizi S.p.A. (pari ad €/000 172.000) ha registrato un decremento di circa il 4,55% (pari ad €/000 8.000) rispetto al corrispettivo riconosciuto nell'esercizio 2006 (pari ad €/000 180.000). Ciò, grazie ad una gestione informata a criteri di maggiore efficienza.
- Così come per i ricavi, si sono registrate per il 2007 i costi sopportati dalle strutture territoriali nella misura di €/mln 24,8. La differenza fra i costi ed ricavi è sostanzialmente coperta dai trasferimenti eseguiti dal CONI alle proprie strutture periferiche.

Gestione finanziaria

- Si tratta degli interessi attivi maturati sui c/c bancari e postali.

Gestione straordinaria

- Si riferisce alla cancellazione di debiti 2006 per 17.000 euro, a sopravvenienze attive dovute all'iscrizione dei saldi relativi ai c/c degli uffici zionali dei concorsi pronostici emerse nel corso dell'esercizio e sopravvenienze passive riguardanti oneri per attività antidoping 2006 non pervenuto nell'esercizio di competenza.

Imposte

- Rappresenta il debito per IRAP sul costo delle collaborazioni.

BILANCIO 2007 - FLUSSO DI TESORERIA

Tesoreria	€/000
Saldo liquido al 01/01	10.594
- Pagamento debiti anni precedenti	(52.457)
+ Incasso crediti anni precedenti	67.630
- Incrementi di immobilizzazioni	(5.936)
+ Vendite di immobilizzazioni	0
- Incassi anno corrente	448.417
+ Uscite anno corrente	(460.663)
Totale	7.585

Gli incrementi di immobilizzazioni rappresentano il saldo corrisposto per l'acquisto del marchio CONI.

CONSOLIDAMENTO DEI DATI DELLE STRUTTURE TERRITORIALI

Nel corso dell'esercizio 2007 sono stati approvati dalla Giunta Nazionale dell'Ente i nuovi processi amministrativi contabili delle strutture territoriali.

Tali nuovi processi, come evidenziato nella relazione al Bilancio, non hanno peraltro potuto trovare piena applicazione nel primo anno.

Il Collegio prende atto comunque che la quantità dei dati contabili esposti è stato oggetto di specifico riscontro da parte delle competenti strutture centrali.

Il Collegio ha inoltre preso atto della constatata impossibilità di consolidare i dati per un numero limitatissimo di Comuni territoriali la cui mancanza peraltro come esposto, in relazione non risulta significativa rispetto ai valori complessivi del Bilancio dell'Ente.

Il Collegio raccomanda comunque all'Ente di porre in essere ogni attività per consentire il superamento di tali inconvenienti nella redazione del Bilancio per il 2008.

CONSIDERAZIONI CONCLUSIVE

Il Collegio ha proceduto alla verifica del bilancio, riscontrandone la corrispondenza con le scritture contabili. Si fa inoltre rinvio alla relazione al bilancio, che fornisce anche dettagliate informazioni sull'attività svolta e sui criteri di redazione.

Ciò premesso, il Collegio - tenuto presente che il Bilancio 2007 espone un risultato economico di competenza pari ad €/000 12.266 ed un avanzo di cassa della struttura centrale pari ad €/000 7,585, che si incrementa nella misura di €/000 18.030,7 inserendo le disponibilità delle strutture territoriali - raccomanda di monitorare costantemente le disponibilità di tesoreria al fine del rispetto delle norme contenute nella Legge 720/94.

Alla luce di quanto suesposto, il Collegio esprime parere favorevole all'approvazione del Bilancio 2007 del Comitato Olimpico Nazionale Italiano.

Roma, 17 giugno 2008

I REVISORI

- Pres. Raffaele Squitieri
- Cons. Dante D'Alessio
- Dott. Pompeo Pepe
- Dott. Carlo Tixon
- Dott. Alfonso Lovagnini

BILANCIO CONSUNTIVO

RELAZIONE SULLA GESTIONE
AL 31 DICEMBRE 2007

Signori Azionisti,

la presente relazione è a corredo del bilancio della Società al 31 dicembre 2007. Nel rinviarVi alla nota integrativa del bilancio per le esplicitazioni dei dati risultanti dallo stato patrimoniale e dal conto economico, vogliamo in questa sede relazionarVi sulla gestione della Società.

Preliminarmente, vi informiamo di aver utilizzato il maggior termine di 180 giorni previsto dall'art. 2364 comma 2 cod. civ, per la convocazione dell'assemblea, in considerazione sia delle particolari esigenze relative alla struttura ed all'oggetto della Società, che rende principalmente attività di servizi in favore dell'Ente pubblico CONI, sia della necessità di completare le analisi sull'impatto in bilancio dell'aggiornamento della valutazione dello Stadio Olimpico in Roma.

A norma dell'art. 28 comma 2 del d.lg. 127/91 non si è provveduto, inoltre, a redigere il bilancio consolidato di Gruppo, in quanto l'unica partecipazione di controllo detenuta dalla Società – il Circolo del Tennis Foro Italico società Sportiva Dilettantistica a.r.l. - risulta irrilevante al fine della rappresentazione veritiera e corretta della situazione patrimoniale e finanziaria e del risultato economico del Gruppo.

Nel corso dell'esercizio in commento, in ottemperanza a quanto disposto dal Ministero dell'Economia e delle Finanze (MEF) con propria circolare emanata nei confronti delle società da esso controllate, l'Assemblea dei soci ha deliberato l'assegnazione del controllo contabile ex art. 2409 bis e ss. cod. civ. alla società di revisione PriceWaterhouseCoopers S.p.A. per il triennio 2007/2009.

La Società ha approvato a luglio 2007 il “documento programmatico sulla Sicurezza” ai sensi del D.Lgs. 196/2003, che sta provvedendo ad aggiornare.

Principali eventi Societari

Il 9 febbraio 2007 è stato costituito con atto a rogito del Notaio Castellini, n. 71472/15763, il Consorzio per la certificazione di Qualità degli Impianti Sportivi, con fondo consortile pari a 50.000 €, interamente sottoscritto e versato. Il Consorzio, partecipato con quota paritaria del 50% da Coni Servizi e dalla Federazione Medico Sportiva Italiana, ha lo scopo di promuovere e realizzare la certificazione di qualità degli impianti sportivi, nonché di svolgere tutte le attività correlate di promozione, formazione, documentazione e ricerca nel campo di detta certificazione di qualità. L'esercizio al 31 dicembre 2007 si è chiuso con un risultato a pareggio per effetto del ribaltamento sui consorziati dei costi come previsto dallo statuto del Consorzio.

Sintesi dei risultati ed andamento della gestione

La Società ha operato nel corso dell'esercizio nell'ambito delle linee ed in coerenza con gli obiettivi tracciati nel nuovo Piano Industriale 2007 – 2009, varato ad inizio 2007 ed approvato dal MEF.

L'azione di Coni Servizi è stata orientata, in continuità con le azioni di risanamento e rilancio realizzate nel periodo precedente:

- alla ulteriore razionalizzazione dell'organizzazione e dei costi di gestione, con conseguente beneficio in termini di riduzione del corrispettivo del contratto di servizio con il CONI rispetto sia all'anno precedente, che a quanto contrattualizzato e definito a livello di budget per il 2007;
- al perseguimento della crescita e diversificazione strutturale dei ricavi da mercato;
- all'intensificazione del piano degli interventi strutturali sugli impianti sportivi della Società, in particolare sui Centri di Preparazione Olimpica, sullo Stadio Olimpico e sull'Area del Parco del Foro Italico in Roma.

L'esercizio al 31 dicembre 2007 si chiude con ricavi delle vendite e prestazioni per 166.789 €/000 - di cui da contratto di servizio con il CONI per 149.637 €/000 - e con un totale valore della produzione pari a 175.700 €/000.

L'utile operativo della gestione caratteristica risulta pari a 8.137 €/000: su tale risultato si riflettono ammortamenti delle immobilizzazioni per 13.279 €/000, svalutazioni delle

immobilizzazioni per 17.665 €/000, svalutazione dei crediti compresi nell'attivo circolante per 348 €/000 ed accantonamenti per rischi ed oneri per 2.262 €/000.

Sul risultato prima delle imposte, positivo per 14.010 €/000, incidono negativamente gli oneri finanziari netti per 1.995 €/000 e, positivamente, i componenti straordinari di reddito netti per 7.868 €/000.

Sull'utile d'esercizio, pari a 10.979 €/000, si riflettono gli accantonamenti per imposte correnti per 4.363 €/000, per imposte differite per 4.466 €/000 ed anticipate per 5.799 €/000.

Per una migliore comprensione degli andamenti dell'esercizio, è utile prendere separatamente in esame i principali fattori che hanno caratterizzato la gestione.

1. Contratto di servizio

Coni Servizi ha adempiuto pienamente al contratto di servizio 2007 stipulato con il CONI ad un costo complessivo di 149.637 €/000, con una riduzione di 6.575 €/000 (- 4%) rispetto all'esercizio precedente¹ e di 29.451 €/000 rispetto al 2003 (- 16%). I risparmi derivanti dal contratto, in linea con quanto accaduto nei precedenti esercizi, consentono al CONI di incrementare progressivamente i contributi alle Federazioni Sportive ed agli altri Enti finanziati. E' stato inoltre ridotto di 2.768 €/000, attraverso l'azione di contenimento dei costi, il corrispettivo contrattualizzato tra le parti ad inizio 2007 e riflesso nei rispettivi budget: ciò, pur nel mantenimento dello stesso perimetro dei servizi e delle prestazioni.

In particolare, in termini dei servizi erogati su richiesta del CONI, si evidenzia:

- il supporto assicurato per la preparazione degli aspetti logistici ed organizzativi in vista della partecipazione ai Giochi Olimpici di Pechino 2008;
- le attività realizzate ai fini della valorizzazione del marchio olimpico (ritrasferito in proprietà all'Ente con contratto definitivo del 31 gennaio 2007); esse hanno riguardato la conduzione dell'iter di gara europea per l'individuazione dell'advisor (Octagon Inc.) cui affidare la predisposizione e gestione del piano di marketing CONI, la realizzazione e gestione degli eventi speciali (Casa Italia, Gala Atleti Olimpici ed altri), il reperimento di sponsor adeguati anche ai fini della vestizione delle squadre italiane partecipanti alle

varie manifestazioni sportive, l'attività di sfruttamento commerciale dei marchi CONI, lo sviluppo e protezione (tramite registrazione in Italia e all'estero) degli stessi e tutta la relativa gestione amministrativa;

- la realizzazione di un modello strutturato di allocazione dei finanziamenti del CONI alle Federazioni Sportive Nazionali: tale modello, approvato dagli Organi dell'Ente nel novembre 2007 ed implementato con l'assegnazione dei contributi 2008, è basato su una serie di parametri tecnici legati ai risultati raggiunti sia sportivi, che di diffusione e promozione dello sport, ed ha l'obiettivo di assicurare maggiore "scientificità", trasparenza ed equità nella distribuzione delle risorse;
- il supporto logistico ed organizzativo ad altri eventi sportivi CONI (nuovi Giochi della Gioventù, Giochi Sportivi Studenteschi, Giornata Nazionale dello Sport 2007, ecc);
- l'implementazione della nuova contabilità economico – patrimoniale del CONI e l'avvio in produzione del nuovo sistema informativo SAP per la gestione contabile delle strutture centrali e dei Comitati Provinciali e Regionali dell'Ente;
- il mantenimento, in continuità con gli esercizi precedenti, della gestione centralizzata e dei relativi costi di funzionamento (fitti passivi, utenze, pulizia, vigilanza, collaborazioni, ecc) di tutte le sedi periferiche del CONI (Comitati Provinciali e Regionali).

2. Valorizzazione degli asset e delle competenze della Società

La Società, in coerenza con quanto realizzato a partire dalla sua costituzione, ha dato ulteriore impulso agli investimenti strutturali di riqualificazione degli impianti sportivi. Tali investimenti nel 2007 hanno riguardato principalmente:

- i centri di preparazione olimpica del Giulio Onesti a Roma, di Formia, di Tirrenia e di Schio, per complessivi 7,7 € mil;
- i beni dell'area del Parco del Foro Italico acquisiti dallo Stato in usufrutto nel 2005, per 3,5 € mil, con il completamento del rifacimento delle strutture impiantistiche e di servizio del Circolo del Tennis per 2,8 € mil ed i lavori sugli impianti delle piscine del Foro Italico per 0,7 € mil;

¹ Il corrispettivo del contratto di servizio 2007 inclusivo di IVA è stato pari ad € 172.000 €/000 contro i 180.000 €/000 del 2006 (- 8.000 €/000 pari al 4%) e contro i 205.982 €/000 del 2003 (- 33.982 €/000, pari al 16%).

- gli interventi strutturali l'implementazione di nuove zone ospitalità, il miglioramento delle strutture di servizio e l'adeguamento alle norme di sicurezza dello Stadio Olimpico in Roma per 4,9 € mil; l'impianto, tra l'altro, a testimonianza degli standard qualitativi e di sicurezza raggiunti e riconosciuti dalla UEFA, ospiterà la finale di Champions League del 2009.

Il rinnovamento realizzato negli anni precedenti ed il miglioramento dell'offerta ricettiva hanno consentito la crescita delle presenze (ca. 86.300 nel 2007, rispetto alle 74.100 ca. del 2006, pari al 16%) presso i Centri di Preparazione Olimpica, con un conseguente miglioramento dei ricavi (1.006 €/000, più del 25% rispetto al 2006) ed una diminuzione del contributo per presenza garantito dal CONI (attraverso il contratto di servizio) per il riequilibrio del risultato operativo dei Centri, passato nel 2007 a ca. € 80, dai 97 € del 2006 (-17%).

Anche la gestione degli altri impianti sportivi ha portato sensibili incrementi dei ricavi e risultati operativi in miglioramento: lo Stadio Olimpico, grazie al miglioramento della gestione extra-calcistica e all'incremento dei canoni dalle squadre romane, ha registrato un aumento dei ricavi di 1.130 €/000; gli altri impianti sportivi presenti all'interno dell'Area del Parco Foro Italico in Roma, hanno portato ricavi da servizi in aumento per 547 €/000 (215 €/000 dei quali sono relativi alla concessione delle piscine del Foro Italico alla Federazione Italiana Nuoto per l'intero esercizio contro i sei mesi del 2006).

E' stato portato avanti, con beneficio in termini di incremento di ricavi e marginalità, il processo di valorizzazione della Scuola dello Sport, attraverso il rinnovo del catalogo corsi, che include quelli realizzati in collaborazione con il Facility Management, e l'incremento delle giornate di formazione.

Coni Servizi ha, inoltre, supportato con successo, in termini di organizzazione e sviluppo commerciale e gestionale, l'edizione 2007 degli Internazionali d'Italia che si svolgono presso gli impianti del Tennis nell'Area del Parco del Foro Italico, gestiti tramite l'associazione in partecipazione costituita con la Federazione Italiana Tennis (FIT). Il bilancio 2007 dell'iniziativa si è chiuso con un utile di 1.202 €/000, ripartito al 50% tra FIT e Coni Servizi, come previsto dal contratto tra le parti.

A tal proposito, è stata completata, nell'ambito delle opere che saranno a servizio delle manifestazioni per i Mondiali del Nuoto Roma 2009, la progettazione del nuovo Stadio Centrale del Tennis definita in linea con il carattere architettonico dell'Area del Foro Italico. Tale nuovo impianto, dopo la prima fase in cui ospiterà i Mondiali, andrà a sostituire le strutture temporanee in legno del vecchio centrale del Tennis, ormai non più idoneo e sicuro per ospitare gli Internazionali.

La Società sta dando ulteriore vigore all'iniziativa della società sportiva dilettantistica del Circolo del Tennis anche attraverso il completamento degli impianti messi a disposizione dei soci (quello della piscina è a regime dall'estate 2007, mentre sono in fase di ultimazione due nuovi campi da tennis), nell'ambito del più ampio progetto di valorizzazione del Parco del Foro Italico. La gestione economica del Circolo nel 2007 è risultata in sostanziale pareggio, dopo due esercizi nei quali si erano registrate perdite attribuibili sostanzialmente alla fase di start-up.

3. Assetto Patrimoniale della Società

In corso d'anno la Società ha realizzato operazioni di dismissione immobiliare per complessivi 18.871 €/000: esse hanno interessato due immobili (il complesso di Madonna di Campiglio ed un appartamento a Torino) e due impianti sportivi (Riano e Casale Monferrato), tutti derivanti dal conferimento dal CONI in sede di costituzione di Coni Servizi nel 2002. A fronte di un valore storico per tali beni di 14.082 €/000, sono state realizzate plusvalenze per complessivi 1.660 €/000.

Come meglio spiegato in nota integrativa, Coni Servizi ha provveduto a svalutare per 33.434 €/000 il valore di bilancio dello Stadio Olimpico, basandosi sulla perizia di stima redatta dalla società Ernst & Young Financial Business Advisors, che ha aggiornato le precedenti valutazioni dell'impianto tenendo anche conto delle prospettive reddituali dello stesso nell'ambito dei più ampi programmi di valorizzazione dell'Area del Parco del Foro Italico, così come presentati ed approvati dal Consiglio di Amministrazione della Società nel dicembre 2007. Quale contropartita della svalutazione è stato in parte (15.852 €/000) utilizzato il fondo rischi immobili ed impianti sportivi istituito lo scorso esercizio ed in parte è stato iscritto uno specifico componente negativo di reddito a conto economico (17.582 €/000).

La Società ha proseguito nell'azione di riduzione del debito nei confronti della Banca Nazionale del Lavoro ereditato in sede di conferimento dal CONI, passando da una posizione al 31 dicembre 2006 pari a 74.811 €/000 ai 59.811 €/000 della chiusura 2007 (- 20% rispetto al 31.12.2006).

Sono stati incassati crediti per 27.213 €/000 nei confronti delle agenzie che gestiscono la raccolta delle scommesse sportive. Di questi, 7.400 €/000 dalle agenzie ancora attive e con un piano di rientro dal debito basato sulla normativa vigente e 19.813 €/000 come risultato dell'accordo transattivo perfezionato tra Coni Servizi e la società Atradius Credit Insurance N.V. (già Società Italiana Cauzioni S.p.A.) relativamente alla posizione di 137 agenzie, di cui 113 non più attive. Oltre alla notevole valenza finanziaria, la transazione con la società Atradius ha permesso di ridurre notevolmente, sia in termini di valore assoluto, che di numerosità dei concessionari e, quindi, di complessità gestionale, i rischi legati all'inesigibilità dei crediti per tutte quelle agenzie non più attive per le quali da tempo si stanno portando avanti presso le competenti sedi giudiziali le necessarie ed opportune azioni volte a tutelare gli interessi della Società. Al 31 dicembre 2007, infatti, le altre agenzie non più attive risultano pari a 97, di cui 58 garantite dalla società Navale Assicurazioni con la quale Coni Servizi ha già preso contatti per definire, sempre in via transattiva, la situazione del credito e delle relative garanzie.

4. Altri fattori significativi della gestione

Per quanto attiene all'area **Risorse Umane**, nel 2007 è proseguita, ma naturalmente in modo più attenuato rispetto agli andamenti degli esercizi precedenti, l'attuazione del piano di ristrutturazione aziendale. Nel complesso, al 31.12.2007 il personale in forza era di 1.434 risorse, inferiore di 74 unità (- 5%) rispetto alla chiusura dell'esercizio precedente.

Nel corso del 2007 la Società ha avviato il progetto di progressiva liquidazione del fondo di previdenza dei dipendenti CONI. Dopo una attenta valutazione dei costi/benefici a livello aziendale e le necessarie ed opportune consultazioni con le OO.SS., la Società ha ritenuto di dare corso ad una proposta di liquidazione volontaria del fondo, a beneficio degli iscritti, sia pensionati che attivi, offrendo loro la possibilità di monetizzare immediatamente il trattamento integrativo della pensione, sulla base di parametri definiti attraverso calcoli attuariali. Alla data

di chiusura del bilancio, le adesioni da parte degli iscritti sono state 545, tra attivi e pensionati diretti, su 1.695 complessivamente aventi diritto.

La Società ha aumentato nel 2007 rispetto all'esercizio precedente le attività di formazione erogate a favore del personale dipendente presso le strutture centrali ed in servizio presso le Federazioni, in particolare in materia di comunicazione, problem solving, applicativi informatici e lingua inglese.

La Società, attraverso la partnership con **CONINET**, ha continuato ed esteso le attività intraprese nel 2006, sviluppandole principalmente in due macro-aree:

- attività di supporto operativo: attraverso la gestione del data-center (in particolare, nuovi server applicativi SAP ed Archibus), l'estensione del cablaggio delle Strutture Territoriali CONI (17 ulteriori Comitati Provinciali e Regionali) e delle Federazioni Sportive e la distribuzione di 110 nuove postazioni di lavoro; e' stato completato, inoltre, il censimento di tutto il materiale hardware in uso al personale aziendale e sono stati estesi i servizi di assistenza informatica e di gestione del parco macchine;
- attività di sviluppo software: attraverso la gestione dei siti web esistenti e di quelli sviluppati nel corso dell'anno (in totale 11, oltre al portale Coni Servizi); nel 2007 sono stati aggiornati i siti della Medicina e Scienza dello Sport e lanciati quelli relativi a Pechino 2008 ed ai nuovi Giochi della Gioventù; è stato, inoltre, esteso il sistema di controllo accessi e rilevazione presenze alle sedi periferiche federali attraverso l'installazione di nuovi lettori e l'implementazione di un apposito software; sono stati sviluppati, infine, alcuni nuovi applicativi software tra i quali quelli relativi al tesseramento unico delle Federazioni Sportive, al registro delle società sportive, alla gestione anagrafica del personale, gestione richieste di postazioni di lavoro e gestione curricula candidati.

Rapporti con società controllate, collegate ed altre

Le operazioni effettuate con le imprese controllate, collegate ed Altre sono finalizzate all'interesse della Società e sono praticate alle normali condizioni di mercato; tali operazioni non sono atipiche e inusuali rispetto alla normale gestione d'impresa.

Oltre a quanto già segnalato nella presente relazione si rimanda alla nota integrativa per le informazioni relative alle posizioni debitorie e creditorie ed ai costi e ricavi con le imprese controllate, collegate ed Altre.

Fatti di rilievo successivi al 31.12.2007 ed evoluzione prevedibile della gestione

La Società è impegnata ad assicurare al CONI tutto il possibile supporto logistico ed organizzativo in vista della partecipazione ai Giochi Olimpici di Pechino; tale sforzo comprende anche tutte le attività volte, in coordinamento con l'Advisor, alla valorizzazione del marchio olimpico in vista dell'evento ed alla stipula del contratto di affitto della struttura destinata ad ospitare Casa Italia.

E' stato siglato con le OO.SS. il nuovo CCNL per il personale non dirigente di Coni Servizi e delle Federazioni Sportive Nazionali, relativo al quadriennio normativo 2006 – 2009 ed al biennio economico 2006 – 2007. Esso, tra l'altro, prevede il passaggio del personale Coni Servizi che opera presso le FSN alle dipendenze delle stesse e le tutele e modalità per l'attuazione del suddetto trasferimento.

La Società, a seguito della richiesta 2007 del MEF di aderire alla L.262/2005 introducendo la figura del preposto alla redazione dei documenti contabili e societari anche per le società non quotate da esso controllate, ha apportato la modifica statutaria ed ha valutato la necessità di aggiornare tutti i principali processi e procedure al disposto delle nuove normative prima di poter provvedere a tale nomina. In tal senso si è espresso il Consiglio di Amministrazione della Società del 10 marzo 2008 che, dopo aver esaminato la materia in varie fasi successive a partire dalla richiesta dell'Azionista, ha preso atto dei risultati di una approfondita analisi effettuata dal management e dato mandato all'Amministratore Delegato ed al Direttore Generale di adottare tutte le misure necessarie per completare questa attività entro la fine del corrente anno. L'adeguamento delle procedure sarà allineato al nuovo sistema informativo gestionale integrato (SAP) che la Società ha deciso contestualmente di implementare. Coerentemente con le indicazioni del Consiglio di Amministrazione, con la presa d'atto da parte del Collegio Sindacale, la Società ha richiesto all'Azionista di consentire la nomina del preposto contabile

alla fine di questo processo e, quindi, in occasione dell'assemblea per l'approvazione del bilancio 2008.

Nel corso dei primi mesi dell'esercizio 2008 Coni Servizi sta perseguendo gli obiettivi di gestione in linea con quanto definito nel budget/Piano 2008. Così come progredisce, secondo quanto programmato, il piano di interventi strutturali previsti dal Piano Industriale sui Centri di Preparazione Olimpica, per il progetto di nuovo Stadio Centrale del Tennis del Foro Italico e per lo Stadio Olimpico di Roma.

Risultato d'esercizio e proposte all'Assemblea

Signori Azionisti,

l'esercizio chiude con un utile di 10.978.967 €.

Vi invitiamo ad approvare il bilancio al 31.12.2007 che Vi è stato sottoposto nella composizione dello stato patrimoniale e del conto economico e della nota integrativa.

Vi proponiamo, inoltre, di destinare il 5%, pari ad 548.948 €, dell'utile dell'esercizio al 31.12.2007 alla riserva legale e di riportare a nuovo il residuo, pari a 10.430.019 €.

Roma, 11 Giugno 2008

Per il Consiglio di Amministrazione
Il Presidente
(Giovanni Petrucchi)



**STATO PATRIMONIALE E CONTO
ECONOMICO
AL 31 DICEMBRE 2007**

CONI Servizi S.p.A. Stato Patrimoniale al 31 dicembre 2007

Dati in €	31.12.2007	31.12.2006
A) Crediti verso soci per versamenti ancora dovuti	0	0
TOTALE CREDITI VERSO SOCI (A)	0	0
B) Immobilizzazioni:		
B.I) Immobilizzazioni immateriali:		
1 Costi di impianto e di ampliamento	0	1.100
4 Concessioni, licenze, marchi e diritti simili	166.982	13.004.142
6 Immobilizzazioni in corso e acconti	2.339.429	574.677
7 Altre	54.561.894	52.834.633
Totale Immobilizzazioni immateriali	57.068.305	66.414.552
B.II) Immobilizzazioni materiali:		
1 Terreni e fabbricati	240.268.625	287.745.421
2 Impianti e macchinari	4.124.676	3.446.480
3 Attrezzature industriali e commerciali	444.707	540.703
4 Altri beni	4.808.051	3.268.533
5 Immobilizzazioni in corso e acconti	0	303.102
Totale immobilizzazioni materiali	249.646.059	295.304.239
B.III) Immobilizzazioni finanziarie:		
1a Partecipazioni in controllate	339.985	0
1b Partecipazioni in collegate	610.000	585.000
1d Partecipazioni in altre imprese	37.637.649	37.637.649
2d Crediti verso altri esigibili oltre l'esercizio	3.446.673	4.115.677
3 Altri titoli	339	654.339
Totale immobilizzazioni finanziarie	42.034.646	42.992.665
TOTALE IMMOBILIZZAZIONI (B)	348.749.010	404.711.456
C) Attivo circolante:		
C.I) Rimanenze	240.518	240.518
C.II) Crediti:		
1. Crediti verso clienti		
1.1 Crediti verso clienti	15.558.286	17.435.428
1.2 Crediti verso clienti da conferimento Coni Ente	23.492.956	52.530.613
2. Crediti verso controllate	156.059	79.743
3. Crediti verso collegate e altre imprese	615.392	785.819
4 bis Crediti tributari	17.098.548	9.972.411
4 ter Imposte anticipate	5.799.019	0
5 verso altri	2.181.854	1.838.685
Totale crediti	64.902.114	82.642.699
C.III) Attività finanziarie che non costituiscono immobilizzazioni	0	0
C.IV) Disponibilità liquide		
1. Depositi bancari e postali	52.588.253	38.348.370
3. Denaro e valori in cassa	46.350	87.293
Totale disponibilità liquide	52.634.603	38.435.663
TOTALE ATTIVO CIRCOLANTE (C)	117.777.235	121.318.880
D) Ratei e risconti	268.582	394.379
TOTALE RATEI E RISCONTI (D)	268.582	394.379
TOTALE ATTIVO (A+B+C+D)	466.794.827	526.424.715

CONI Servizi S.p.A. Stato Patrimoniale al 31 dicembre 2007

Dati in €	31.12.2007	31.12.2006
A) Patrimonio netto		
I. Capitale	1.000.000	1.000.000
II. Riserva da sovrapprezzo delle azioni		
III. Riserva di rivalutazione		
IV. Riserva legale	717.485	472.110
V. Riserve statutarie		
VI. Riserve per azioni proprie in portafoglio		
VII. Altre riserve	200.953	200.953
VIII. Utile (perdita) portata a nuovo	20.068.215	15.406.087
IX. Utile (perdita) dell'esercizio	10.978.967	4.907.503
TOTALE PATRIMONIO NETTO (A)	32.965.620	21.986.653
B) Fondi per rischi ed oneri:		
1 Fondo di previdenza e obblighi simili	98.419.682	151.715.367
2 Fondo imposte anche differite	7.683.149	3.216.654
3 Altri	66.305.894	88.929.577
TOTALE FONDI PER RISCHI ED ONERI (B)	172.408.725	243.861.598
C) TFR - INDENNITA' INTEGRATIVA DI ANZIANITA'	66.507.741	70.181.548
D) Debiti:		
4) Debiti verso banche:		
4a) Esigibili entro l'esercizio successivo	984.993	30.940.141
4b) Esigibili oltre l'esercizio successivo	69.557.032	55.542.025
Totale debiti verso banche	70.542.025	86.482.166
7) Debiti verso fornitori	34.040.239	31.984.242
9) Debiti verso controllate	97.200	60.000
10) Debiti verso collegate e altre imprese	1.276.438	1.227.327
12) Debiti tributari	2.668.134	10.826.137
13) Debiti verso istituti di previdenza e sicurezza sociale	2.261.578	2.230.185
14) Altri debiti:		
da conferimento CONI Ente	17.657.497	22.505.668
debiti verso altri	66.187.343	34.941.275
TOTALE DEBITI (D)	194.730.454	190.257.000
E) Ratei e risconti	182.286	137.916
TOTALE RATEI E RISCONTI (E)	182.286	137.916
TOTALE PASSIVO (A+B+C+D+E)	466.794.827	526.424.715

Coni Servizi S.p.A. Conto Economico al 31 dicembre 2007

DatI in €	2007	2006
A) Valore della Produzione:		
<i>Ricavi da Contratto di Servizio</i>	149.636.628	156.212.055
<i>Altri Ricavi delle vendite e prestazioni</i>	17.152.378	21.510.486
1) Ricavi delle vendite e prestazioni	166.789.006	177.722.541
<i>Contributi in c/esercizio</i>	5.187.249	4.246.098
<i>Altri ricavi e proventi</i>	3.724.135	5.752.067
5) Altri ricavi e Proventi	8.911.384	9.998.165
Totale valore della produzione A)	175.700.390	187.720.706
B) Costi della Produzione:		
6) Per materie prime, sussidiarie, di consumo e di merci	(3.264.491)	(3.633.307)
7) Per servizi	(41.918.029)	(41.149.119)
8) Per godimento di beni di terzi	(10.269.289)	(10.127.072)
<i>a) Salari e stipendi</i>	(54.086.905)	(56.850.748)
<i>b) Oneri Sociali</i>	(14.262.545)	(12.949.723)
<i>c) Trattamento di Fine Rapporto</i>	(4.336.264)	(4.248.850)
<i>e) Altri Costi</i>	(399.747)	(410.788)
9) Totale costi per il personale	(73.085.461)	(74.460.109)
<i>a) Amm.to delle Immobilizzazioni Immateriali</i>	(4.675.772)	(4.437.273)
<i>b) Amm.to delle Immobilizzazioni Materiali</i>	(8.603.522)	(8.158.740)
<i>c) Altre svalutazioni delle Immobilizzazioni</i>	(17.664.961)	(161.249)
<i>d) Svalutazione dei crediti compresi nell'attivo circolante</i>	(348.530)	(850.000)
10) Totale ammortamenti e svalutazioni	(31.292.785)	(13.607.262)
12) Accantonamenti per rischi	(2.000.000)	(21.400.000)
13) Altri accantonamenti	(261.758)	(499.950)
14) Oneri diversi di gestione	(5.471.170)	(5.112.907)
Totale costi della produzione B)	(167.562.983)	(169.989.726)
Differenza tra valore e costi della produzione (A+B)	8.137.407	17.730.980
C) Proventi e Oneri Finanziari:		
15) Proventi da partecipazioni	574.081	747.085
16) Altri proventi finanziari	1.375.320	1.232.593
17) Interessi e altri oneri finanziari	(3.944.854)	(4.358.684)
Totale proventi e oneri finanziari C)	(1.995.453)	(2.379.006)
D) Rettifiche di valore di attività finanziarie:		
19 a) Svalutazioni di partecipazioni	0	(535.397)
Totale rettifiche di valore di attività finanziarie D)	0	(535.397)
RISULTATO ANTE POSTE STRAORDINARIE (A+B+C+D)	6.141.954	14.816.577
E) Proventi ed Oneri Straordinari:		
20) Proventi	8.013.950	6.750.905
21) Oneri	(146.148)	(1.031.867)
Totale proventi e oneri straordinari E)	7.867.802	5.719.038
RISULTATO PRIMA DELLE IMPOSTE (A+B+C+D+E)	14.009.756	20.535.615
22a) Imposte correnti	(4.363.313)	(15.204.946)
22b) Imposte differite	(4.466.495)	617.511
22c) Imposte anticipate	5.799.019	(1.040.677)
22) Imposte sul reddito dell'esercizio	(3.030.789)	(15.628.112)
23) UTILE (PERDITA) D'ESERCIZIO	10.978.967	4.907.503

NOTA INTEGRATIVA AL BILANCIO

AL 31 DICEMBRE 2007

INDICE

Premessa

Criteri di Valutazione

Analisi delle voci di Stato Patrimoniale e Conto Economico

Premessa

Nel procedere all'illustrazione dei dati e delle notizie richieste dall'art. 2427 cod. civ. e dalle altre disposizioni disciplinanti la specifica materia, si evidenzia che il bilancio al 31 dicembre 2007 è stato redatto applicando i principi introdotti dal D. Lgs. n. 6 del 7 gennaio 2003, recante la riforma del diritto societario.

Per quanto attiene alla natura dell'attività della Società ed ai fatti di rilievo avvenuti dopo la chiusura dell'esercizio, si rinvia alla relazione sulla gestione.

Il bilancio è stato redatto in unità di euro, mentre la presente nota integrativa, ove non diversamente indicato, è espressa in migliaia di euro.

Il presente documento, il cui contenuto è conforme alle previsioni normative dettate dall'art. 2427 cod. civ. costituisce, per il disposto dell'art. 2423 cod. civ., parte integrante del bilancio d'esercizio.

Non si sono verificati casi in cui l'applicazione dettata dagli artt. 2423 e seguenti del Codice Civile si sia rilevata incompatibile con la rappresentazione veritiera e corretta della situazione patrimoniale, economica e finanziaria della Società.

CRITERI DI VALUTAZIONE

I criteri di valutazione adottati non sono mutati rispetto a quelli assunti per la formazione del bilancio dell'esercizio precedente, in ossequio al principio della continuità di applicazione degli stessi. Essi risultano pienamente conformi alla legge ed ai criteri enunciati dai Consigli Nazionali dei Dottori Commercialisti e dei Ragionieri e sono ispirati ai principi generali della prudenza e della competenza economica, nella prospettiva della continuità dell'attività aziendale.

Immobilizzazioni Immateriali

Sono iscritte al valore rinveniente dalla perizia di stima ed al valore rinveniente dal conferimento, ovvero al costo d'acquisto comprensivo degli eventuali oneri accessori di diretta imputazione. Gli importi sono esposti al netto delle quote di ammortamento, calcolate in misura costante in relazione alla prevista residua possibilità di utilizzazione.

Qualora alla data di chiusura dell'esercizio, il valore risulti durevolmente inferiore al costo iscritto, tale costo viene rettificato mediante apposita svalutazione.

In particolare, i criteri di ammortamento sono i seguenti:

- i costi di impianto e di ampliamento vengono ammortizzati in base ad una durata di cinque anni, come stabilito dall'art. 2426, comma 5, del cod. civ.;
- i costi per l'acquisto software (in proprietà e relativi alle licenze d'uso) vengono ammortizzati in tre anni;
- le migliorie su beni di terzi vengono ammortizzate in base alla durata temporale delle concessioni rilasciate sui relativi cespiti;
- gli immobili, facenti parte del complesso del Foro Italico in Roma ed aventi requisiti storico-artistici, conferiti alla Società in usufrutto con decreto del Ministro dell'Economia e delle Finanze n° 71856 del 30.06.2005, pubblicato sulla G.U. n° 183 del 08.08.2005, vengono ammortizzati, in coerenza con la durata temporale della concessione, in trenta anni.

Immobilizzazioni Materiali

La voce di bilancio si riferisce ai beni apportati ex-lege dal CONI Ente, sulla base di apposita perizia redatta dalla Ernst & Young Financial-Business Advisors S.p.A. nel 2003, ai beni successivamente conferiti mediante decreti del Ministro dell'Economia e delle Finanze negli anni 2004-2005, nonché agli ulteriori beni acquistati direttamente dalla Società nel periodo 2003-2007.

Terreni e fabbricati

Sono iscritti in bilancio al costo di acquisto corrispondente al valore rinveniente dalla perizia di stima, al valore rinveniente dal conferimento od al prezzo di compravendita, ritenuto interamente recuperabile tramite l'uso, tenuto conto della residua possibilità di utilizzo.

Si informa, inoltre, che – anche al fine di tener conto delle disposizioni normative introdotte nel corso del 2007 in materia tributaria – il fondo di ammortamento cumulato a tutto il 31.12.2005 ed imputato lo scorso esercizio interamente alla voce fabbricati/impianti sportivi è stato più adeguatamente ripartito proporzionalmente tra la voce terreni e la voce fabbricati/impianti sportivi in base ai valori ad essi attribuiti da apposita valutazione peritale nel bilancio 2006.

In particolare, la componente terreno su cui insiste il fabbricato non viene ammortizzata, in quanto elemento a vita utile illimitata, mentre le componenti fabbricato/impianto sportivo vengono ammortizzate in trentatré anni.

Altre Immobilizzazioni Materiali

Sono iscritte al costo di acquisto corrispondente al valore peritale rinveniente dall'operazione d'apporto originario dal CONI Ente o al prezzo di compravendita. I valori sono stati determinati considerando gli attesi utilizzi, la destinazione e la durata economico-tecnica dei cespiti, sulla base del criterio della residua possibilità di utilizzazione.

Gli ammortamenti sono stati calcolati a quote costanti sulla base di aliquote, di seguito riportate, che si ritengono rappresentative della vita utile economico - tecnica dei cespiti aziendali:

impianti e macchinari	20%
attrezzature ed impianti	15,5%
impianti tecnologici	10%
mobili e arredi	12%
apparecchiature specialistiche	20%
biblioteca, cineteca e fototeca	10%

Per quanto attiene agli incrementi dell'esercizio, sono state applicate, per ciascuna categoria civilistica, le aliquote ridotte del 50% in armonia con quanto previsto dalla normativa fiscale, per ragioni di semplificazione operativa comunque rispondente ai principi della verità e della prudenza.

Immobilizzazioni Finanziarie

Le partecipazioni e gli altri titoli sono iscritti sulla base del criterio del costo di acquisto, corrispondente al valore peritale rinveniente dalla perizia di stima od al valore di costituzione, rettificato dalle perdite che alla data di chiusura dell'esercizio si ritenessero permanenti di valore.

Rimanenze

Le rimanenze di beni immobili sono valutate al minore tra valore netto di perizia e presunto valore di realizzo.

Crediti e Debiti

I crediti, di qualsiasi natura, sono iscritti al valore nominale, ricondotto al presumibile valore di realizzo attraverso apposito fondo svalutazione crediti portato a diretta diminuzione degli stessi.

I debiti sono esposti al loro valore nominale.

Disponibilità Liquide

Le disponibilità liquide sono esposte al valore nominale.

Ratei e Risconti

Sono calcolati secondo il principio della competenza economica e temporale in applicazione del principio di correlazione dei costi e dei ricavi in ragione di periodo.

Fondi per Oneri e Rischi

La voce accoglie gli stanziamenti ritenuti congrui per fronteggiare oneri e rischi realisticamente prevedibili e di cui non è certo o l'importo o la data di sopravvenienza.

In tale sezione di bilancio risulta iscritto, tra gli altri, il fondo integrativo di previdenza che rappresenta l'accantonamento (in favore dei dipendenti che avevano originariamente aderito al piano integrativo) effettuato dalla società Ernst & Young Financial Business Advisors in sede di perizia di stima del Patrimonio rinveniente dal CONI Ente ed ispirato ai criteri di ragionevolezza e prudenza, sulla base di calcoli matematico-attuariali correlati alle frazioni dell'ultima retribuzione pensionabile.

Trattamento di Fine Rapporto di Lavoro – Indennità integrativa di anzianità

Tale voce evidenzia la passività della Società in ragione all'anzianità maturata dai singoli dipendenti alla data di bilancio, in conformità alla legislazione ed al contratto collettivo di lavoro ed agli integrativi aziendali vigenti.

Costi e Ricavi

Sono esposti in bilancio secondo i principi della competenza economico-temporale e della prudenza, con rilevazione dei relativi ratei e risconti.

Contributi

Sono rilevati per competenza nell'esercizio in cui è sorto il diritto a percepirli, indipendentemente dalla data dell'incasso.

Imposte

Le imposte sui redditi sono determinate sulla base di una realistica previsione degli oneri da assolvere in applicazione della vigente normativa fiscale e tenuto conto della risposta dell'Amministrazione Finanziaria all'interpello presentato dalla Società in ordine al trattamento tributario da riservare all'operazione di conferimento delle attività e passività del CONI Ente.

Le imposte differite attive e passive sono determinate sulla base delle differenze temporanee, esistenti tra il valore di bilancio di attività e passività ed il loro valore fiscale.

Le imposte differite passive sono contabilizzate nel fondo imposte.

Le attività per imposte anticipate sono contabilizzate solo quando sussiste la ragionevole certezza di recupero e sono classificate nei crediti per imposte anticipate.

Gli incrementi dell'esercizio, pari a 8.214 €/000 sono riconducibili principalmente:

- miglorie su beni di terzi - ai costi sostenuti per gli interventi di ristrutturazione e manutenzione straordinaria realizzati presso le foresterie e le strutture impiantistiche del Centro di Preparazione Olimpica Giulio Onesti in Roma (Acqua Acetosa), in possesso della Società in regime di concessione, per 3.046 €/000 (tra cui la realizzazione di un nuovo campo sintetico da calcio di IV generazione, le opere per la realizzazione delle palestre di pallavolo, scherma e taekwondo, nonché quelle di completamento della ristrutturazione della piscina da 50 mt), ai costi sostenuti presso il Centro di Preparazione Olimpica di Schio in possesso della Società sempre in regime di concessione, per 68 €/000 e ai costi sostenuti per il cablaggio informatico di vari uffici su tutto il territorio nazionale, sedi di vari comitati provinciali e regionali del CONI, per complessivi 510 €/000;
- usufrutto immobili - ai costi sostenuti per gli interventi di ristrutturazione e manutenzione straordinaria realizzati sugli immobili conferiti alla Società in usufrutto (decreto del Ministro delle Economie e Finanze del 30.06.2005) e riguardanti il complesso del Foro Italico in Roma:
 - Area del Tennis (1.175 €/000) – lavori di completamento sull'impianto della piscina, rifacimento delle strutture ricettive (bar e spogliatoi);
 - Stadio del Nuoto e Piscine coperte (376 €/000) – lavori per la realizzazione di una nuova centrale termica;
 - Palazzo H – attuale sede del CONI e della Società – (56 €/000);
- immobilizzazioni immateriali in corso – alla capitalizzazione delle opere preliminari e delle consulenze per la realizzazione del nuovo Stadio Centrale del Tennis e dei relativi parcheggi in ipogeo ed alla costruzione di due nuovi campi da tennis (1.250 €/000), alla capitalizzazione dei lavori svolti presso il Centro di Preparazione Olimpica Giulio Onesti in Roma (Acqua Acetosa) e riguardanti la piscina da 25 mt e la nuova vasca tuffi (733

€/000), a quelli sullo Stadio del Nuoto e Piscine del Foro Italico (324 €/000) che, alla data di chiusura del bilancio, non risultavano ancora completati.

I **decrementi** delle immobilizzazioni immateriali al 31.12.2007, pari a 16.079 €/000, sono interamente riconducibili al trasferimento della proprietà del marchio dalla Società all'Ente CONI perfezionato con contratto definitivo di compravendita siglato dalla parti in data 31 gennaio 2007.

Tale dismissione non ha generato alcun effetto contabile a conto economico in termini di plusvalenze / minusvalenze civilistiche, in quanto il prezzo di vendita è stato determinato sulla base del valore netto contabile del cespite così come risultante dal bilancio della Società al 31.12.2006.

Gli **ammortamenti** del periodo iscritti in bilancio ammontano a 4.676 €/000.

La **svalutazione** operata su migliorie di beni di terzi (21 €/000), con contropartita l'iscrizione di un apposito fondo rettificativo delle immobilizzazioni immateriali, riguarda l'azzeramento dei valori residui attribuiti ai lavori effettuati dalla Società e funzionali alla gestione dello Stadio Flaminio in Roma, la cui concessione in essere con il comune Roma verrà formalmente a decadere nel corso dell'esercizio 2008, con devoluzione degli investimenti effettuati.

Le restanti voci evidenziate nel prospetto si riferiscono a:

Costi d'impianto

Sono costituiti dagli oneri registrati dalla Società per l'espletamento degli atti connessi alla costituzione; tali oneri risultano, alla chiusura del bilancio, completamente ammortizzati.

Licenze d'uso software

Trattasi di licenze software acquisite dalla Società in coerenza con lo sviluppo informativo registrato nel corso del tempo e volte, tra l'altro, ad integrare le funzionalità del sistema informatico contabile utilizzato dalla Società. Vi sono ricompresi i costi sostenuti nel 2007 per l'acquisto delle licenze SAP per l'avvio in produzione del nuovo applicativo contabile CONI (centro e periferia) per complessivi 150 €/000.

Altre immobilizzazioni immateriali

La voce si riferisce ai costi già iscritti in bilancio nel triennio 2004-2006 per le attività del progetto di valorizzazione dell'area del Foro Italico.

In tale voce di bilancio risultano contabilizzati anche:

- gli oneri relativi al nuovo sistema di rilevazione delle presenze del personale della Società implementato e sviluppato nel biennio 2005-2006 con il supporto della società informatica CONINET (110 €/000);
- gli oneri relativi al progetto di implementazione del nuovo sistema contabile SAP per il CONI che coinvolge le attività delle strutture centrali e dei Comitati Provinciali e Regionali dell'Ente (349 €/000).

XVI LEGISLATURA – DISEGNI DI LEGGE E RELAZIONI - DOCUMENTI

Immobilizzazioni Materiali

Ammontano, al 31 dicembre 2007 ed al 31 dicembre 2006, rispettivamente a 249.646 €/000 e 295.304 €/000; nel seguente prospetto è evidenziata la movimentazione della voce nel corso dell'esercizio.

Immob. Materiali (€/000)	ESERCIZIO 2006				ESERCIZIO 2006				ESERCIZIO 2006				ESERCIZIO 2006				Saldo Immo- bilizzato al 31/12/2007 P.F.I.N.O.		
	a	b	c	D=a-b-c	e	f	g	H=a+e+f+g	Incrementi	Rettifiche	Decrementi	Saldo al 31/12/2007	i	l	m	N=f+h+m		F.do svalute al 31/12/2007	O
Terreni	1.227	0	0	1.227	0	0	0	1.227	0	0	0	0	0	0	0	0	0	0	1.227
Fabbricati	103.353	9.363	0	93.991	808	0	(8.633)	96.528	0	0	(834)	9.938	9.363	1.509	(934)	9.938	0	0	85.690
Impianti sportivi	216.033	18.715	4.790	192.528	5.591	303	(43.672)	178.255	0	0	(1.127)	22.742	18.715	5.154	(1.127)	22.742	2.062	0	153.451
Totale terreni e fabbricati	320.613	28.077	4.790	287.745	6.399	303	(52.305)	275.010	0	0	(2.061)	32.679	28.077	6.663	(2.061)	32.679	2.062	0	240.269
Impianti generici	2.244	332	0	1.912	199	0	0	2.442	0	0	0	801	332	469	0	801	60	0	1.582
Macchinari	487	92	0	395	46	0	0	533	0	0	0	194	92	102	0	194	3	0	337
Impianti tecnologici	0	0	0	0	1.489	0	0	1.489	0	0	0	74	0	74	0	74	0	0	1.415
Apparecchiature specialistiche	2.346	1.207	0	1.139	145	0	0	2.481	0	0	0	1.700	1.207	493	0	1.700	0	0	791
Totale impianti e macchinari	5.077	1.631	0	3.446	1.879	0	0	6.956	0	0	0	2.769	1.631	1.138	0	2.769	62	0	4.125
Attrezzature per impianti sportivi	985	445	0	541	61	0	0	1.047	0	0	0	602	445	157	0	602	0	0	445
Totale attrezzature industr. e comm.	985	445	0	541	61	0	0	1.047	0	0	0	602	445	157	0	602	0	0	445
Mobili aneddi	3.312	592	0	2.720	2.073	0	0	5.385	0	0	0	1.113	592	922	0	1.113	0	0	4.272
Macchine d'ufficio	295	67	0	228	47	0	0	342	0	0	0	105	67	38	0	105	0	0	237
Computer	100	33	0	67	48	0	0	148	0	0	0	58	33	25	0	58	0	0	90
Biblioteca d'istituto fototeca	176	70	0	106	0	0	0	176	0	0	0	88	70	18	0	88	0	0	89
Beni invent. di valore modesto	0	0	0	0	0	0	0	0	0	0	0	0	0	0	0	0	0	0	0
Altre immobilizzazioni materiali	202	55	0	147	16	0	0	218	0	0	0	97	55	42	0	97	0	0	121
Totale altre immobilizzazioni materiali	4.096	817	0	3.269	2.184	0	0	6.270	0	0	0	1.462	817	645	0	1.462	0	0	4.808
Immob.in materiali in corso	303	0	0	303	0	(303)	0	0	0	0	0	0	0	0	0	0	0	0	0
Totale immobilizzazioni mat. in corso	303	0	0	303	0	(303)	0	0	0	0	0	0	0	0	0	0	0	0	0
Totale	331.064	30.970	4.790	295.304	10.524	0	(52.305)	289.282	10.524	0	(52.305)	289.282	30.970	8.604	(2.061)	37.512	2.124	0	249.646

Gli **incrementi** al 31.12.2007, pari a 10.524 €/000 sono riconducibili principalmente:

- impianti sportivi – agli interventi di ristrutturazione e manutenzione straordinaria realizzati presso lo Stadio Olimpico per 2.438 €/000 (rifacimento della palazzina Bonifati e delle “strutture di ospitalità”, ristrutturazione tribuna Autorità, nuove infermerie, nuovi spogliatoi e servizi igienici, oltre ai lavori per la sicurezza dei settori spettatori curve sud e nord come da disposizioni prefettizie che hanno comportato, da parte della Società, la definizione di un nuovo accordo con le due società sportive romane volto a ripartire, in ugual misura, l’onere finanziario degli stessi); nonché ai lavori svolti presso i Centri di Preparazione Olimpica di Tirrenia per 2.617 €/000 (tra gli altri, per ristrutturazione delle foresterie, realizzazione del nuovo campo di rugby in erba sintetica, di nuovi campi da tennis e copertura della palestra di softball) e di Formia per 536 €/000 (tra cui i lavori di trasformazione e messa a norma di strutture obsolete da adibire a foresterie);
- impianti tecnologici - alla fornitura e posa in opera di due nuovi maxischermi presso le curve sud e nord dello Stadio Olimpico (1.489 €/000);
- mobili e arredi - all’acquisto di mobili e arredi (2.073 €/000), principalmente per lo Stadio Olimpico (rifacimento strutture tribuna autorità, mobili e arredi per gli spazi della palazzina Bonifati e delle “aree ospitalità”), per il Circolo del Tennis nell’ambito del complesso del Foro Italico in Roma, per il rinnovo delle foresterie del Centro di Formia, per le palestre e relativi spogliatoi del Centro Giulio Onesti in Roma e per i nuovi uffici della sede dei Comitati Regionali e Provinciali CONI a Napoli.

I **decrementi** delle immobilizzazioni materiali al 31.12.2007, pari a 52.305 €/000, sono riconducibili per 33.434 €/000 alla svalutazione operata sullo Stadio Olimpico di Roma e per 18.871 €/000 all’attività di dismissione intervenuta in corso d’anno, in coerenza e continuità con l’obiettivo di razionalizzazione del patrimonio immobiliare per determinati fabbricati e impianti sportivi ritenuti non strategici e strumentali alle attività aziendali.

La svalutazione a titolo definitivo e permanente del valore attribuito all’Olimpico si basa sulla perizia di stima redatta in data 16.05.2008 dalla società Ernst & Young Financial Business

Advisors, che ha aggiornato le precedenti valutazioni fondate sul costo di riproduzione e sostituzione dell'impianto conformemente al criterio adottato dall'Agenzia del Territorio come base per la determinazione del valore dello Stadio conferito alla Società con decreto del Ministero dell'Economia e delle Finanze del febbraio 2004. La nuova perizia di stima redatta nel 2008, considera le prospettive reddituali dell'impianto, alla luce dei programmi di valorizzazione dello stesso, nell'ambito dei più ampi programmi per l'Area del Parco del Foro Italico, così come presentati ed approvati dal Consiglio di Amministrazione della Società nel dicembre 2007. Detta svalutazione permanente è stata integralmente attribuita, in forza di quanto indicato in perizia, al valore del fabbricato adibito ad impianto sportivo.

Quale contropartita della citata svalutazione è stato in parte (15.852 €/000) utilizzato il fondo rischi immobili ed impianti sportivi istituito lo scorso esercizio ed in parte è stato iscritto uno specifico componente negativo di reddito a conto economico (17.582 €/000).

Per quanto riguarda i decrementi connessi all'attività di dismissione immobiliare, pari a complessivi 18.871 €/000, il processo di vendita ha interessato due immobili (il complesso di Madonna di Campiglio ed un appartamento in via Caboto a Torino ceduti, rispettivamente, il 27 febbraio ed il 28 maggio 2007) e due impianti sportivi (Riano e Casale Monferrato venduti, rispettivamente, il 14 giugno ed il 21 novembre 2007), tutti derivanti dal conferimento dal CONI in sede di costituzione di Coni Servizi nel 2002.

A fronte di un valore storico complessivo di iscrizione in bilancio di tali beni, pari a 14.082 €/000, sono state realizzate plusvalenze per complessivi 1.660 €/000 contabilizzate nel conto economico tra i proventi straordinari.

Gli **ammortamenti** iscritti in bilancio per 8.604 €/000 sono stati calcolati sulla base delle aliquote descritte nella presente nota integrativa tra i Criteri di Valutazione del bilancio. Per quanto riguarda le categorie fabbricati ed impianti sportivi, l'ammortamento del periodo, per ciascun immobile, è stato determinato esclusivamente sulla componente fabbricato.

Per nessun bene si è proceduto a rivalutazioni economiche o monetarie nel corso dell'esercizio.

Il **fondo svalutazione** impianti sportivi pari, al 31.12.2007 ed al 31.12.2006 rispettivamente a 2.062 €/000 e 4.790 €/000, ha evidenziato un decremento per utilizzo pari a 2.728 €/000, a

seguito del perfezionamento dell'atto di trasferimento al Credito Siciliano S.p.A. della proprietà dell'impianto sportivo di Riano (già al 31.12.2005 la Società aveva provveduto ad operare la necessaria svalutazione per tale asset patrimoniale, riallineando il valore netto contabile al presumibile valore di realizzo).

Immobilizzazioni Finanziarie

Le immobilizzazioni finanziarie che al 31 dicembre 2007 e 31 dicembre 2006 ammontano rispettivamente a 42.035 €/000 e 42.993 €/000, si riferiscono a:

Immobilizzazioni Finanziarie (€/000)	31.12.2007	31.12.2006	Differenza
Partecipazioni in imprese controllate:			
Circolo del Tennis Foro Italico a.r.l.	340	0	340
Totale	340	0	340
Partecipazioni in imprese collegate:			
Consorzio Certificazione di Qualità degli Impianti Sportivi (QIS)	25	0	25
CONINET S.p.A.	585	585	0
Totale	610	585	25
Partecipazioni in altre imprese:			
Partecipazioni in Istituto per il Credito Sportivo	37.638	37.638	0
Totale	37.638	37.638	0
Totale Partecipazioni	38.588	38.223	365
Crediti:			
F.do Garanzia Istituto Credito Sportivo	1.291	1.291	0
Depositi Cauzionali	224	224	0
Mutui e Prestiti al personale	1.931	2.600	(669)
Totale	3.447	4.116	(669)
Altri titoli	0	654	(654)
Totale	42.035	42.993	(958)

Partecipazioni

Alla chiusura del bilancio 2007, Coni Servizi SpA detiene una partecipazione pari al 100% del capitale del Circolo del Tennis Foro Italico società sportiva dilettantistica a.r.l., una partecipazione del 45% nella società informatica CONINET S.p.A., una partecipazione del 50% del fondo del Consorzio per la certificazione di qualità degli Impianti Sportivi, quest'ultimo costituito nel corso del 2007, ed una partecipazione del 5,4% nell'Istituto per il Credito Sportivo.

Per quanto concerne le **partecipazioni in imprese controllate**, il Circolo del Tennis Foro Italico società Sportiva Dilettantistica a.r.l., costituito il 30 giugno 2005, è sottoposto all'attività di direzione e coordinamento della Coni Servizi S.p.A., ex artt. 2497 e ss. cod. civ.

Nel corso del 2007 le perdite dei primi due anni, rispettivamente del 2005 (€ 6.798) e del 2006 (€ 103.217) sono state completamente ripianate mediante conferimento in conto capitale (350 €/000) da parte della Coni Servizi S.p.A.

Il Circolo ha chiuso il proprio bilancio al 31.12.2007, del quale si riportano di seguito i principali dati, rilevando una perdita, pari ad € 1.926:

- crediti verso clienti: 301 €/000
- debiti verso fornitori: 292 €/000
- costi dell'esercizio: 949 €/000
- ricavi dell'esercizio: 955 €/000
- perdita dell'esercizio: 2 €/000

Per quanto concerne le **partecipazioni in imprese collegate**, CONINET S.p.A. ha ad oggetto l'espletamento di attività informatiche e telematiche a favore della Coni Servizi, delle Federazioni Sportive e di altri soggetti nell'ambito della Pubblica Amministrazione. Il valore della partecipazione iscritto nel bilancio di Coni Servizi al 31.12.2007 riflette il valore nominale della quota di capitale detenuta, di ammontare inferiore rispetto alla quota di patrimonio netto della collegata al 31.12.2007.

Il Consorzio per la Certificazione di qualità degli Impianti Sportivi (QIS) – che ha ad oggetto la promozione e la certificazione di qualità degli impianti sportivi ed ha scopo consortile e mutualistico, senza fine di lucro – è stato costituito il 9 febbraio 2007 da Coni Servizi S.p.A. e dalla Federazione Medico Sportiva. La partecipazione al fondo consortile pari ad euro 50.000, è detenuto in pari quota corrispondente al 50% da ciascuno dei consorziati. L'esercizio al 31 dicembre 2007 si è chiuso con un risultato a pareggio per effetto del ribaltamento sui consorziati dei costi, pro-quota di partecipazione, come previsto dalla Statuto del Consorzio.

Per quanto concerne, infine, **la partecipazione nell'Istituto per il Credito Sportivo**, la Società alla chiusura dell'esercizio 2007, in coerenza e continuità di applicazione dei criteri di valutazione, avendo analizzato il bilancio dell'Istituto al 31 dicembre 2007 e riscontrato che il

patrimonio netto dello stesso non ha subito variazioni in diminuzione a cause di perdite durevoli di valore, ha mantenuto inalterato in bilancio l'importo della propria partecipazione.

Dati società controllate collegate

Immobilizzazioni Finanziarie (dati in €)	Patrimonio netto	Utile/Perdita 31.12.2007	Quota di partecip.ne	Valore iscritto in bilancio
Partecipazioni vs controllate:				
Partecipazioni in Controllate (Circolo Tennis Foro Italico) Sede Legale: Via dei Gladiatori n. 31 - 00194 Roma				
Totale	338.060	(1.926)	100%	339.985
Partecipazioni vs collegate:				
Partecipazioni in CONINET S.p.A. Sede Legale: Via Fiume delle Perle n. 24 - 00144 Roma	1.391.250	73.540	45%	585.000
Partecipazioni in QIS Sede Legale: Largo Lauro de Bosis, 15 - 00194 Roma	50.000	0	50%	25.000
Totale	1.441.250	73.540		610.000
Partecipazioni vs altre imprese:				
Partecipazioni in Istituto per il Credito Sportivo Sede Legale: Via Farnese n. 1 - 00192 Roma				
Totale	758.760.234	16.221.765	5,40%	37.637.649
Totale	760.539.544	16.293.379		38.587.634

Crediti

Ammontano, al 31 dicembre 2007 ed al 31 dicembre 2006, rispettivamente a 3.447 €/000 e 4.116 €/000. La variazione in diminuzione di 669 €/000, interamente relativa alla voce mutui e prestiti al personale, è riconducibile all'effetto netto della:

- variazione in diminuzione per 721 €/000, attribuibile al rimborso della quota capitale dei mutui e prestiti concessi al personale dipendente durante l'esercizio 2007;
- variazione in aumento per 52 €/000 della quota capitale dei prestiti, derivante dal riallineamento dei piani di ammortamento dei mutui fondi pensione soggetti a rivalutazione.

Altri titoli

Il valore degli altri titoli (C.C.T. e B.T.P. detenuti presso la Banca Nazionale del Lavoro a garanzia dei contratti di affitto di immobili in uso alla Società nelle città di Roma e Milano)

risulta sostanzialmente azzerato alla chiusura del 2007 a seguito del rimborso degli stessi alle rispettive scadenze (agosto e novembre 2007), maturate nel corso dell'esercizio.

La Società, in sostituzione dei titoli di cui sopra, ha rilasciato nel 2008 apposite polizze fideiussorie.

ATTIVO CIRCOLANTE***Rimanenze***

Ammontano, sia al 31 dicembre 2007 che al 31 dicembre 2006, a 241 €/000.

Saldo al 31.12.2006	241
Incremento del periodo	0
Decremento del periodo	0
Saldo al 31.12.2007	241

Il saldo delle rimanenze al 31.12.2007, risulta costituito dal valore netto contabile del solo impianto della piscina comunale di Pavia, riclassificata dalle immobilizzazioni materiali nell'attivo circolante già al 31.12.2003.

Crediti

E' di seguito illustrata la composizione dei crediti iscritti nell'attivo circolante al 31 dicembre 2007.

Crediti (€/000)	31.12.2007		31.12.2006		Differenza	
Crediti v.so Clienti	15.558	24%	17.435	21%	(1.877)	-11%
Crediti v.so clienti da conferimento CONI Ente	23.493	36%	52.530	64%	(29.037)	-55%
Crediti verso Enti erariali fiscali e previdenziali	17.099	26%	9.972	12%	7.127	71%
Crediti per Ires anticipata	5.799	9%	0	0%	5.799	
Crediti v.so Controllate, Collegate ed altre Imprese	772	1%	866	1%	(94)	-11%
Altri crediti	2.182	3%	1.839	2%	343	19%
Totale	64.903	100%	82.642	100%	(17.739)	-21%

Crediti verso clienti - generico

Crediti verso Clienti (€000)	31.12.2007	31.12.2006	Differenza	Di cui incassi / utilizzo f.do	Di cui accan.to f.do	Di cui nuovi crediti
Città di Torino	5.618	7.671	(2.053)	(2.053)	0	0
A.S. Roma e S.S. Lazio	3.801	4.646	(845)	(2.153)	0	1.308
Altri Clienti per vendita immobili	0	3.741	(3.741)	(3.741)	0	0
CONI Ente	2.529	(2.673)	5.202		0	5.202
Federazioni Sport. Nazionali	2.777	1.781	996	(1.781)	0	2.777
Amm.ne Aut. Monopoli di Stato	128	694	(566)	(694)	0	128
Altri crediti	2.576	3.110	(534)	(2.005)	0	1.471
F.do Sval. Crediti verso clienti	(1.870)	(1.534)	(336)	16	(352)	0
Totale	15.558	17.435	(1.877)	(12.412)	(352)	10.886

Il decremento netto dei crediti verso clienti nel periodo, pari a 1.877 €/000, è riconducibile alla movimentazione della gestione ordinaria: a fronte, infatti di nuovi crediti per 10.886 €/000 sono stati registrati incassi per 12.427 €/000, rettifiche su crediti ritenuti inesigibili per 16 €/000 ed accantonamenti a fondo svalutazione crediti per 352 €/000.

Il saldo alla chiusura di esercizio pari a 15.558 €/000 risulta principalmente composto:

- per 5.618 €/000 (36% del totale) dai crediti nei confronti della Città di Torino risalenti al Comitato Organizzatore XX Giochi Olimpici Invernali di Torino 2006 in relazione all'Accordo di Joint Marketing art. 13.2 lett. B) e riconosciuto a titolo di ricavi (royalties in denaro e natura) derivanti dall'utilizzo del marchio olimpico fino al 31 dicembre 2006;
- per 3.801 €/000 (24% del totale) dai crediti nei confronti di A.S. Roma e S.S. Lazio per la concessione in uso dello Stadio Olimpico (incluso il riaddebito dei danni e delle spese di illuminazione dell'impianto) e per il riaddebito pro quota, così come concordato con le due società calcistiche, dei costi sostenuti da Coni Servizi S.p.A. per gli interventi strutturali di adeguamento dello Stadio alle "norme antiviolenza";
- per 2.529 €/000 (16% del totale) dai crediti verso CONI Ente e dallo stesso dovuti per spese legali e corsi di formazione personale federale anticipate dalla Società (140 €/000) e per fatture e note di credito da emettere a conguaglio del contratto di servizio per l'anno 2007 (2.389 €/000);
- per 2.777 €/000 (18% del totale) dai crediti verso le Federazioni Sportive Nazionali relativi alla erogazione dei servizi resi presso i Centri di Preparazione Olimpica, dei corsi organizzati dalla Scuola dello Sport e per il riaddebito di altri costi di varia natura (utenze, spese postali, ecc.);

- per 128 €/000 (9% del totale) dai crediti verso l'Azienda Autonoma dei Monopoli di Stato (AAMS) derivanti prevalentemente dal riaddebito dei premi relativi agli anni pregressi pagati nel corso del 2007 al personale trasferito dalla Società ad AAMS stessa dal 01/01/2007.

Nei primi mesi del 2008, ca. il 35% del saldo dei crediti verso clienti risultava regolarmente incassato dalla Società.

Crediti verso Controllate, Collegate ed Altre imprese

Crediti verso Controllate, Collegate ed Altre imprese (€/000)	31.12.2007	31.12.2006	Differenza
Crediti vs controllate:			
Circolo del Tennis	156	80	76
Crediti vs collegate:			
Consorzio QIS	3	0	3
CONINET S.p.A.	0	0	0
Crediti vs altre imprese:			
Istituto per il Credito Sportivo	613	786	(173)
Totale	772	866	(94)

L'ammontare in particolare dei crediti verso l'Istituto per il Credito Sportivo è riconducibile al dividendo relativo all'esercizio 2007, attribuito alla quota di partecipazione al capitale dell'Istituto ed alla commissione sul Fondo di Garanzia sempre per il 2007.

Crediti verso clienti – da conferimento CONI Ente

Trattasi dei crediti rinvenienti dalla situazione patrimoniale del CONI Ente alla data del 31 dicembre 2002, così come rettificati sulla base della perizia e movimentati nel periodo 2006 - 2007.

Crediti da conferimento (€/000)	31.12.2007	31.12.2006	Differenza	Di cui incassi / rettifiche		Di cui movimenti F.S.Crediti	
				Incassi	Rettifiche	Incrementi	Utilizzo / Decremento
Crediti per minimi e quote prel. F.S.C. minimi e quote prelievo	58.710 (36.792)	92.176 (43.046)	(33.466) 6.254	(27.213) 0	(6.254) 0	0 0	0 6.254
Crediti IRPEG ILOR IRAP	1.575	3.400	(1.825)	(1.825)	0	0	0
Altri crediti da conferimento F.do Sval. Altri Crediti	1.527 (1.527)	1.579 (1.579)	(52) 52	(52) 0	0 0	0 0	0 52
Totale	23.493	52.530	(29.037)	(29.089)	(6.254)	0	6.306

Dalla movimentazione della voce in esame emerge come la differenza nel saldo dei due periodi sia prevalentemente attribuibile ad incassi per 29.089 €/000 ed a rettifiche nette di valore dei crediti per 6.254 €/000. Gli incassi sono prevalentemente riconducibili (27.213 €/000) agli importi dovuti dai concessionari delle agenzie per minimi garantiti e per quote di prelievo.

Si riporta di seguito la movimentazione intervenuta nel corso del 2007 relativamente ai crediti per minimi garantiti e quote di prelievo da scommesse sportive, nonché del relativo fondo svalutazione.

CREDITI PER MINIMI GARANTITI E QUOTE PRELIEVO (€/000)		
ES. 2006	Credito per min. garantiti anni 2000 - 2002 al 31.12.2006	101.202
	Credito quote di prelievo anni 2000 - 2002 al 31.12.2006	15.907
	Rettifica crediti al 31.12.2006 per la parte dei crediti eccedente l'importo della fideiussione rilasciata, nel caso delle agenzie non più attive e per riallineamento risultanze contabili	(24.933)
	TOTALE CREDITO AL 31.12.2006	92.176
ES. 2007	Incassi del periodo 01.01.2007 - 31.12.2007 transazione Atradius	(19.813)
	Incassi del periodo 01.01.2007 - 31.12.2007	(7.400)
	Rettifica crediti al 31.12.2007 per transazione Atradius	(6.254)
	TOTALE CREDITO AL 31.12.2007 (A)	58.710

F.DO SVAL. CREDITI per minimi garantiti e quote di prelievo (€/000)		
ES. 2006	F.do Sval. Crediti per minimi garantiti e quote prelievo al 31.12.2006	(43.046)
	TOTALE FSC AL 31.12.2006	(43.046)
ES. 2007	Utilizzo F.S.C.al 31.12.2007 per transazione Atradius	6.254
	Accantonamento del periodo	-
	TOTALE FSC AL 31.12.2007 (B)	(36.792)
TOTALE CREDITO NETTO AL 31.12.2007 (A+B)		21.917

L'analisi svolta al 31.12.2007 su tale posta di bilancio ha riguardato il complesso delle agenzie, sia quelle, cioè, ancora attive (che costituiscono la grande maggioranza), che quelle alla data non più operanti.

La valutazione di tali crediti in bilancio ha positivamente tenuto conto dell'accordo transattivo perfezionato il 14 novembre 2007 tra Coni Servizi e la società Atradius Credit Insurance N.V. (già Società Italiana Cauzioni S.p.A.) relativamente alla posizione di 137 agenzie, di cui 113 non più attive. L'accordo, in sostanza, ha previsto da parte di Atradius l'impegno alla liquidazione del valore delle polizze fideiussorie originali emesse a suo tempo dalle agenzie a favore della Società a garanzia del credito, a fronte della restituzione ad Atradius delle polizze stesse. Da evidenziare che nei precedenti anni, nell'ottica di una gestione prudentiale di tale posta contabile, Coni Servizi aveva già provveduto per tutte le agenzie - e quindi non solo per quelle che hanno formato oggetto della transazione di cui sopra - che presentavano alla chiusura dei vari esercizi, posizioni creditorie superiori all'importo della fideiussione, a riallineare il valore del credito in bilancio a quello garantito dalle polizze stesse.

In data 20 dicembre 2007, la società Atradius, coerentemente con gli impegni assunti, ha provveduto a liquidare a Coni Servizi un importo complessivo di 19.813 €/000 a fronte di crediti iscritti in bilancio per 26.067 €/000 (riferimento a 121 agenzie su 137, dove per le restanti, fermo l'obbligo da parte della società Atradius di farsi garante, le somme dovute sono state direttamente richieste ai concessionari). La differenza, pari a 6.254 €/000, è stata assorbita contabilmente utilizzando il fondo svalutazione crediti minimi garantiti e scommesse sportive già precedentemente iscritto in bilancio.

Oltre alla notevole valenza finanziaria, la transazione con la società Atradius ha permesso di ridurre notevolmente, sia in termini di valore assoluto, che di numerosità dei concessionari e, quindi, di complessità gestionale, i rischi legati all'inesigibilità dei crediti per tutte quelle agenzie non più attive per le quali da tempo si stanno portando avanti presso le competenti sedi giudiziali le necessarie ed opportune azioni volte a tutelare gli interessi della Società.

Al 31 dicembre 2007, infatti, le altre agenzie non più attive risultano pari a 97, di cui 58 garantite dalla società Navale Assicurazioni con la quale Coni Servizi ha già preso contatti per definire, sempre in via transattiva, la situazione del credito e delle relative garanzie.

Per quanto attiene l'analisi condotta sulle agenzie attive (753), si è provveduto a confrontare le risultanze contabili dei versamenti effettuati dalle stesse al 31 dicembre 2007 rispetto al dovuto, così come definito dalla Legge 24/11/2003 n° 326 (dilazione in 8 rate fino al 31/10/2011) e dalla Legge 24/12/2003 n° 350 (dilazione in 5 rate fino al 31/10/2008). Da tale analisi, nella sostanza, non sono emerse situazioni di crediti di difficile esigibilità da concessionari morosi.

In ogni caso, si ricorda, che i crediti in questione sono garantiti, così come indicato nello schema di convenzione approvato con decreto del Direttore Generale di AAMS del 30/06/2006. Tale decreto, all'art. 13 - garanzie, commi 4 e 5 -, prevede una apposita e specifica garanzia bancaria, autonoma e a prima richiesta, a tutela del pagamento alle date convenute delle rate relative ai debiti maturati da ciascun concessionario nei confronti di CONI. La garanzia prevista al comma 5 contiene, inoltre, apposita clausola di reintegrazione degli importi a favore di CONI eventualmente ricalcolati a seguito del parere reso dagli organi consultivi in merito all'applicazione delle leggi n° 326 del 2003 e n° 350 del 2003 (il concessionario è tenuto, infatti, a reintegrare gli importi entro e non oltre 15 giorni dalle comunicazioni di AAMS ed in caso di mancata reintegrazione, nel termine previsto, la concessione è soggetta a decadenza). Trattasi, quindi:

- di garanzie prestate da istituti di credito e non più da gruppi assicurativi;
- di garanzie che coprono integralmente, e non più fino ad un massimo dei precedenti 500 milioni di lire, le posizioni debitorie delle agenzie;
- di garanzie che prevedono, in caso di parere favorevole per l'applicazione della L. 350 del 2003, l'immediato reintegro, pena la decadenza dell'agenzia stessa.

Al 31.12.2007, sulla base delle analisi condotte e delle quali si è dato sopra cenno, non si è provveduto ad incrementare mediante ulteriori accantonamenti il fondo svalutazione crediti minimi garantiti e scommesse sportive, in quanto ritenuto congruo.

Come già anticipato, all'attenzione del Consiglio di Stato vi è tuttora, non soddisfatta, la richiesta di un parere dirimente in merito all'applicazione delle norme esistenti in materia: da una parte quella descritta nella Finanziaria 2004, ritenuta in vigore da parte di Coni Servizi SpA (riduzione del 33,3% del 70% del credito residuo vantato verso i concessionari e dilazione del pagamento del debito residuo in 5 rate annuali di pari importo) e dall'altra quella ritenute in vigore da parte di AAMS che fa riferimento al D.L. n° 269 del 30.09.2003 convertito con Legge n° 326 del 24.11.2003 (riduzione del 33,3% del 90% del credito residuo vantato verso i concessionari e dilazione del pagamento del debito residuo in 8 rate annuali di pari importo). Tale delta interpretativo trova comunque capienza nel fondo svalutazione crediti minimi garantiti e scommesse sportive appostato in bilancio al 31.12.2007.

Il saldo pari a 1.527 €/000 degli **Altri Crediti da conferimento da CONI Ente**, che attengono prevalentemente a rapporti pregressi di natura commerciale, è prudenzialmente coperto dal relativo fondo svalutazione crediti specifico, per il totale dei crediti iscritti.

Crediti tributari

Crediti Tributari (€/000)	31.12.2007	31.12.2006	Differenza
Erario acconto IVA	600	443	157
Acconto IRES	8.581	0	8.581
Acconto IRAP	1.204	2.690	(1.486)
Altri crediti erariali e fiscali	464	590	(126)
Credito IVA per cessione da terzi	6.250	6.250	0
Crediti v.so enti erariali, fiscali e prev.li	17.099	9.972	7.126
Crediti per Imposte anticipate	5.799	0	5.799
Totale	22.898	9.972	12.925

Il saldo dei crediti alla chiusura dell'esercizio è riconducibile principalmente:

- per 8.581 €/000, al credito per IRES versata a titolo di acconto per l'esercizio 2007 e risultato superiore all'effettiva imposta dell'esercizio, determinata in sede di chiusura di bilancio;

- per 6.250 €/000, all'operazione di dismissione immobiliare perfezionata il 30 dicembre 2005 con BNL F.di Immobiliari SGR S.p.A. ed alla relativa "cessione del credito IVA" prevista tra le parti; i competenti Uffici dell'Agenzia delle Entrate stanno in questa fase portando avanti la relativa istruttoria ai fini della liquidazione del credito alla Società;
- per 1.204 €/000, al credito per IRAP versata a titolo di acconto per l'esercizio 2007 e risultato eccedente all'effettiva imposta dell'esercizio determinata al 31 dicembre 2007;

Per quanto riguarda i **crediti per imposte anticipate** è stato registrato nel periodo un incremento pari a 5.799 €/000 dovuto all'effetto numerario che scaturisce dalla rilevazione di perdite fiscali che verranno assorbite con ragionevole certezza nei futuri esercizi.

Altri crediti

Gli altri crediti al 31.12.2007 risultano composti come segue:

Altri Crediti (€/000)	31.12.2007	31.12.2006	Differenza	Di cui incassi	Di cui nuovi crediti
Crediti diversi v/FSN ed altri enti	919	642	277	(3.054)	3.331
Anticipi a fornitore	434	404	30	(5.623)	5.653
Crediti per depositi cauzionali	705	546	159	(192)	351
Crediti diversi	124	248	(124)	(591)	467
Totale	2.182	1.839	342	(9.460)	9.802

Disponibilità Liquide

Si riferiscono a disponibilità di conti correnti bancari e giacenze di cassa.

Disponibilità liquide (€/000)	31.12.2007	31.12.2006	Differenza
Depositi bancari e postali:			
C/c ordinario BNL	52.518	38.259	14.259
C/c ordinario Bancoposta	0	0	0
Altri conti correnti	70	89	(19)
Totale	52.588	38.348	14.240
Denaro e valori in cassa:			
Casse, depositi contanti	46	87	(41)
Totale	46	87	(41)
Totale	52.635	38.436	14.199

Il saldo al 31.12.2007 di 52.635 €/000 è costituito da una temporanea disponibilità di conto corrente bancario derivante dagli incassi, nell'ultimo mese dell'esercizio, di una quota del corrispettivo del contratto di servizio 2007 con il CONI e dell'importo relativo alla transazione con la società Atradius in materia di fidejussioni sui crediti da scommesse sportive (si veda quanto sopra descritto a tal proposito). Nei primi mesi del 2008 tali disponibilità sono state utilizzate per fronteggiare le spese di funzionamento della Società e per il pagamento della prima tranche della quota del fondo pensione ex-CONI ai partecipanti al fondo che avevano aderito alla proposta di liquidazione promossa dalla Società.

Negli altri conti correnti, per 70 €/000, sono ricomprese le disponibilità atte a garantire la copertura delle spese legate alle previsioni della Legge 626 per la sicurezza e quelle legate al funzionamento degli impianti sportivi (spese minute ed urgenti).

Il saldo delle casse di 46 €/000 riflette una temporanea disponibilità di liquidità attribuibile agli incassi realizzati presso i Centri di Preparazione Olimpica di Formia, Tirrenia e Giulio Onesti in Roma e riversata poi nei primi giorni del 2008 nel conto corrente ordinario della Società.

Ratei e risconti

I ratei e i risconti attivi ammontano al 31 dicembre 2007 a 269 €/000. Si tratta, nello specifico, dei canoni di locazione per l'affitto di immobili periferici corrisposti in via anticipata, ma relativi ai primi mesi del 2008 e delle quote interessi relative ai finanziamenti in essere con l'Istituto per il Credito Sportivo.

PASSIVO**Patrimonio netto**

Le variazioni avvenute nei conti di patrimonio netto nel corso del 2007 sono di seguito riportate:

Patrimonio Netto (€/000)	Capitale sociale	Riserva legale	Altre riserve	Utile/(Perdita) a nuovo	Utile/(Perdita) dell'esercizio	Totale
Saldo al 31.12.2006	1.000	472	201	15.406	4.908	21.987
Riserva legale		245			(245)	0
Altre riserve						0
Utile (perdita) a nuovo				4.662	(4.662)	0
Risultato di periodo					10.979	10.979
Saldo al 31.12.2007	1.000	717	201	20.068	10.979	32.966

In data 27 giugno 2007 l'assemblea ordinaria dei soci ha deliberato di destinare il 5% dell'utile dell'esercizio al 31 dicembre 2006 alla riserva legale (pari a 245 €/000) e di riportare a nuovo il residuo (pari a 4.662 €/000).

Il capitale sociale al 31 dicembre 2007 risulta composto da n. 1.000.000 di azioni del valore nominale di 1,00 euro cadauna, detenute al 100% dal Ministero dell'Economia e delle Finanze.

In ottemperanza a quanto previsto dal D. Lgs. 6/2003 viene allegato alla presente nota integrativa il prospetto di dettaglio relativo alla utilizzabilità delle poste di patrimonio netto.

Natura/descrizione (€/000)	Importo	Possibilità di utilizzo	Quota distribuibile	Quota disponibile	Utilizzazioni effettuate nei tre precedenti esercizi	
					A copertura perdite	Per altre ragioni
Capitale	1.000	B				
Riserva di capitale: - altre riserve	201	ABC	201	201		
Riserva di utili: - riserva legale	717	AB		717		
Utili portati a nuovo	20.068	ABC	20.068	20.068		
Utile dell'esercizio (1)	10.979					
Totale	32.966		20.269	20.986		

Leggenda: A per aumento di capitale - B per copertura perdite - C per distribuzione ai soci

(1) Per quanto riguarda l'utile dell'esercizio, si rimanda alla delibera di approvazione del bilancio, in cui si deciderà la destinazione dello stesso.

Fondo Rischi ed Oneri

Il dettaglio dei fondi rischi ed oneri è il seguente:

Fondo Rischi ed Oneri (€/000)	31.12.2007	Incremento Fondo	Decremento Fondo	31.12.2006
F.do di previdenza	98.420	0	(53.296)	151.715
F.do per imposte anche differite	7.683	5.799	(1.333)	3.217
Altri Fondi per rischi ed oneri	66.306	2.262	(24.886)	88.930
Totale	172.409	8.061	(79.514)	243.862

Fondo di previdenza dei dipendenti CONI ed obblighi simili

Tale fondo, creato per rispecchiare l'effettivo impegno assunto dalla Società relativo all'erogazione del trattamento pensionistico integrativo dei dipendenti del CONI (istituito nel 1971), alla data del 31 dicembre 2007 risulta essere stato utilizzato per 53.296 €/000. Tale decremento, sostanziale rispetto agli esercizi precedenti, trova giustificazione oltre che nei pagamenti delle pensioni effettuati in corso d'anno agli aventi diritto (14.225 €/000), nel progetto della Società di avviare la progressiva liquidazione del fondo stesso (39.071 €/000).

Nel corso del 2007, infatti, dopo una attenta valutazione dei costi/benefici a livello aziendale e le necessarie ed opportune consultazioni con le OO.SS., la Società ha ritenuto di dare corso ad una proposta di liquidazione volontaria del fondo, a beneficio degli iscritti, sia pensionati che attivi, offrendo loro la possibilità di monetizzare immediatamente il trattamento integrativo della pensione, sulla base di parametri definiti attraverso calcoli attuariali.

Alla data di chiusura del bilancio, le adesioni da parte degli iscritti sono state 545, tra attivi e pensionati diretti, su 1.695 complessivamente aventi diritto.

Fondo per imposte anche differite

Tale voce concerne l'effetto netto di 4.466 €/000 delle imposte differite passive (Ires ed Irap) rilevate al 31.12.2007 sulle differenze temporanee del periodo, ascrivibili:

- alla rilevazione di imposte differite dell'esercizio di 5.799 €/000 connesse alla ripartizione in cinque esercizi delle plusvalenze fiscali maturate su talune immobilizzazioni, che verranno recuperate a tassazione nel corso dei futuri periodi di imposta;

- all'utilizzo complessivo di 1.333 €/000 relativamente a imposte differite iscritte nei trascorsi esercizi sociali, assorbite nelle imposte di competenza del periodo in esame.

Altri fondi per rischi ed oneri

Il fondo, pari a complessivi 66.306 €/000 al 31 dicembre 2007, comprende gli accantonamenti destinati a coprire potenziali passività ed oneri relativi:

- ai programmi di ristrutturazione della Società;
- al contenzioso legale civile ed amministrativo;
- al contenzioso giuslavoristico;
- al contenzioso verso le Federazioni Sportive;
- alle imposte e tasse;
- agli immobili concessi in usufrutto tramite conferimento dallo Stato nel 2005, aventi valore di apporto negativo;
- a rischi connessi agli interventi sugli immobili ed impianti conferiti dallo Stato nel 2005;
- agli immobili urbani ed impianti sportivi costituenti il patrimonio della Società;
- ad altri oneri e rischi.

La variazione in diminuzione del fondo, pari a 24.886 €/000, è riconducibile:

- all'utilizzo del fondo rischi ed oneri destinato a fronteggiare passività potenziali relativamente agli immobili urbani ed agli impianti sportivi facenti parte del patrimonio aziendale attinenti ai rischi connessi alle rettifiche dei valori degli asset iscritti in bilancio; l'utilizzo per 16.400 €/000 è ascrivibile per 15.852 €/000 alla svalutazione per riallineamento contabile del valore dello Stadio Olimpico di Roma a seguito della Perizia E&Y del 16 maggio 2008 e per 548 €/000 al minor valore realizzato sulla vendita avvenuta in corso d'anno dell'impianto sportivo di Casal Monferrato;
- al pagamento degli incentivi all'esodo (2.931 €/000), in linea con quanto previsto dal piano di prepensionamento del personale per l'esercizio 2007 ed in coerenza con gli obiettivi di ristrutturazione aziendale perseguiti dal 2003 fino ad oggi;
- alla riclassifica tra i debiti degli importi (3.575 €/000) maturati, ma non completamente liquidati alla data del 31 dicembre 2007, a favore delle Federazioni Sportive Nazionali, relativi alla transazione siglata nel 2003 con la Federazione Italiana Giuoco Calcio in

materia di minimi garantiti e quote di prelievo ed estesa anche alle altre Federazioni Sportive;

- al pagamento (1.502 €/000) di parcelle e giudizi per contenziosi di natura legale, civile-amministrativo e giuslavoristico, già previste nel fondo;
- all'iscrizione di proventi (252 €/000) per utilizzo del fondo oneri futuri da conferimento immobili concessi in usufrutto nel 2005, aventi valore di apporto negativo, effettuata in proporzione alla durata trentennale del correlato diritto, per tener conto della quota indistinta dei relativi oneri di competenza dell'esercizio;
- all'utilizzo (114 €/000) del fondo a fronte degli oneri sostenuti in corso d'anno per interventi di sostegno alle strutture del campo centrale del tennis facente parte del compendio del Foro Italico;
- al pagamento (102 €/000) di oneri relativi a imposte e tasse precedentemente individuate nel fondo e di oneri diversi derivanti dalla gestione delle Strutture Territoriali del CONI Ente.
- all'utilizzo (10 €/000) del fondo a fronte dell'intervento della Società per il ripianamento delle perdite sul Circolo del Tennis Foro Italico relative agli esercizi 2005 e 2006.

La variazione in aumento del fondo, pari a 2.262 €/000, è riconducibile:

- per 262 €/000 all'accantonamento a fondo imposte e tasse per fronteggiare eventuali specifici rischi ed oneri tributari connessi alla gestione anche del patrimonio immobiliare della Società;
- per 1.050 €/000 all'aggiornamento della valutazione degli accantonamenti necessari a fronte dei rischi legati al contenzioso giuslavoristico;
- per 950 €/000 all'aggiornamento della valutazione degli accantonamenti per il contenzioso civile amministrativo.

Si segnala che nel corso dell'ultimo trimestre dell'esercizio 2007 è stata avviata e conclusa da parte dell'Agenzia delle Entrate una verifica fiscale generale della Società con riguardo al periodo di imposta 2004, culminato con l'emissione di un Processo Verbale di Constatazione. La Società è in attesa di ricevere la notificazione del connesso avviso di accertamento al fine di conoscere i rilievi formali ad essa addebitati.

Allo stato delle attuali conoscenze, non si è in grado di valutare compiutamente gli eventuali rischi di passività che potrebbero scaturire a seguito della menzionata verifica fiscale, sebbene le argomentazioni e le eccezioni sostenute nel processo verbale di constatazione sembrerebbero – nella massima parte dei casi – meritevoli di opposizione presso le competenti sedi giudiziali.

Trattamento di Fine Rapporto – Indennità Integrativa di Anzianità

Il fondo accoglie il TFR per le qualifiche professionali del personale non dirigente, personale dirigente, medici e professionisti; il TFR previsto per i giornalisti, custodi ed altro personale; l'indennità integrativa di anzianità per gli iscritti al fondo di previdenza.

La voce di bilancio in esame, nel corso dell'esercizio, si è movimentata come segue:

Fondo TFR/Indennità integrativa (€/000)	Fondo al 31.12.2007	Incremento Fondo	Decremento Fondo	Fondo al 31.12.2006
TFR	63.560	4.274	(7.482)	66.768
Indennità integrativa di anzianità	2.948	71	(536)	3.413
Totale	66.508	4.345	(8.019)	70.182

Il decremento del fondo TFR è attribuibile, per 4.182 €/000 alle cessazioni dal servizio del personale dipendente avvenute nel corso dell'esercizio, per 924 €/000 all'erogazione di anticipazioni TFR concesse ai dipendenti, per 416 €/000 al trasferimento del TFR agli Enti per il personale uscito per mobilità negli anni pregressi ed infine per 2.497 €/000 al trasferimento delle quote maturate nel 2007 a favore del fondo tesoreria presso l'INPS ed altri fondi pensione scelti dal personale attivo ai sensi e per gli effetti di cui all'art. 1, commi 5, 6 e 7 del Decreto Ministeriale 30 gennaio 2007 in ottemperanza all'art. 1 della Legge 27 dicembre 2006 n. 296.

L'incremento del periodo per 4.345 €/000 è relativo al riadeguamento effettuato in bilancio per fronteggiare le indennità maturate dal personale in forza al 31 dicembre 2007, in conformità agli obblighi contrattuali e di legge in materia. Tale adeguamento include anche gli effetti sul fondo di indennità di anzianità e TFR della stima degli adeguamenti del Contratto Collettivo Nazionale di Lavoro del personale di Coni Servizi SpA per le competenze 2007 (biennio economico 2006 – 2007, siglato il 26 maggio 2008).

Debiti

La situazione debitoria complessiva viene esposta nel seguente prospetto; la riduzione dei debiti del periodo, pari a 4.472 €/000, è esaminata nelle singole sezioni specifiche.

Debiti (€/000)	31.12.2007	31.12.2006	Differenza	
Debiti verso Istituti di Credito	70.542	86.482	(15.940)	-18%
Debiti verso fornitori	34.040	31.985	2.055	6%
Debiti v.so Controllate, collegate ed altre imprese	1.374	1.287	86	7%
Debiti Tributarî e Previdenziali	4.930	13.056	(8.126)	-62%
Debiti verso altri:				
Conferimento CONI Ente	17.657	22.506	(4.849)	-22%
Altri debiti	66.187	34.941	31.246	89%
Totale debiti verso altri	83.844	57.447	26.397	46%
Totale	194.730	190.257	4.472	2%

Debiti verso Istituti di Credito

Debiti v.so Istituti di Credito (€/000)	31.12.2007	31.12.2006	Differenza	
Anticipi di tesoreria BNL	59.811	74.811	(15.000)	-20%
Finanz. con Istituto del Credito Sportivo	10.731	11.671	(940)	-8%
Totale	70.542	86.482	(15.940)	-18%

Nel corso del 2007 Coni Servizi ha ridotto del 18% (pari a 15.940 €/000) la propria esposizione debitoria nei confronti degli istituti di credito:

- destinando 15.000 €/000 alla riduzione delle anticipazioni pregresse di tesoreria BNL; la riduzione di tale posizione si è resa possibile sulla base degli incassi derivanti dalle operazioni di dismissione immobiliare realizzate e dalla cessione del marchio della Società al CONI;
- riducendo il debito con l'Istituto per il Credito Sportivo, mediante rimborso di 940 €/000 dei finanziamenti in essere, secondo quanto previsto dai relativi piani d'ammortamento.

In termini di scadenza, al 31.12.2007 il debito verso gli Istituti di Credito risulta così composto:

Debiti v.so Istituti di Credito (€/000)	Entro l'esercizio	Oltre l'esercizio	Oltre 5 anni	Totale
Anticipi di tesoreria BNL	0	59.811	0	59.811
Finanz. con Istituto del Credito Sportivo	985	4.433	5.313	10.731
Totale	985	64.244	5.313	70.542

Debiti verso fornitori

Debiti vso Fornitori (€/000)	31.12.2007	31.12.2006	Differenza	Di cui pagamenti	Di cui nuovi debiti
Fornitori 2004	0	71	(71)	(71)	0
Fornitori 2005	510	3.769	(3.259)	(3.259)	0
Fornitori 2006	1.906	27.162	(25.256)	(25.256)	
Fornitori 2007	28.294		28.294	0	28.294
Debiti v.so Controllate:					
Circolo del Tennis	97	60	37	(60)	97
Debiti v.so Collegate:					
Consorzio QIS	9	0	9		9
CONINET S.p.A.	1.268	1.227	40	(1.227)	1.268
Totale	1.276	1.227	49	(1.227)	1.277
Debiti v.so altre imprese:					
Istituto per il Credito Sportivo	0	0	0	0	0
Debiti verso FSN:					
Fed. Italiana Giuoco Calcio - FIGC	3.180	938	2.242	(938)	3.180
Fed. Italiana Pallacanestro - FIP	70	22	48	(22)	70
Altre FSN	80	21	59	(21)	80
Totale	3.330	982	2.348	(982)	3.330
Totale	35.414	33.271	2.142	(30.855)	32.998

L'ammontare dei debiti verso fornitori al 31 dicembre 2007, pari a 35.414 €/000, è riconducibile principalmente:

- per il 79% ca., pari a 28.294 €/000, a prestazioni rese dai fornitori nel corso dell'esercizio 2007 (di cui 11.685 €/000 per fatture da ricevere); essi si riferiscono, principalmente, a servizi per interventi di manutenzione ordinaria e straordinaria sugli impianti sportivi e sul patrimonio della Società, spese di pulizia, vigilanza ed utenze, viaggi, oneri locativi e prestazioni di terzi;
- per 2.416 €/000 a debiti relativi agli anni 2005 e 2006 principalmente per fatture da ricevere;

- per 3.330 €/000 a debiti verso le Federazioni Sportive Nazionali per le competenze loro spettanti sugli effettivi incassi per minimi garantiti anni 2000/2002 alla data del 31 dicembre 2007 ed in parte liquidati nei primi mesi del 2008;
- per 1.373 €/000 a debiti verso Controllate e Collegate per le prestazioni rese nel 2007 dal Circolo del Tennis Foro Italico e da CONINET S.p.A.

Debiti tributari e previdenziali

Debiti Tributari e Previdenziali (€/000)	31.12.2007	31.12.2006	Differenza
Debiti Tributari	2.668	10.826	(8.158)
Debito v/Istituti Previdenziali	2.262	2.230	32
Totale	4.930	13.056	(8.126)

I debiti tributari, pari a complessivi 2.668 €/000, includono il debito verso l'Erario al 31 dicembre 2007 per IRPEF pagato nel mese di gennaio 2008.

L'ammontare dei debiti verso gli istituti previdenziali al 31 dicembre 2007, pari a 2.262 €/000, si riferisce principalmente al debito verso l'Istituto Nazionale di Previdenza Sociale (2.155 €/000).

Debiti da conferimento CONI Ente

Trattasi dei debiti rinvenienti dalla situazione patrimoniale del CONI Ente alla data del 31 dicembre 2002, così come rettificati sulla base della perizia e movimentati nel corso del 2006 e 2007. Al 31 dicembre 2007 i debiti ammontano a 17.657 €/000 come da prospetto che segue.

Debiti da Conferimento CONI Ente (€/000)	31.12.2007	31.12.2006	Differenza
Debiti verso FSN (L.388/2000)	9.648	9.648	0
Debiti verso Amministrazioni locali	701	1.733	(1.033)
Debiti per contributi a Comitati Regionali e Provinciali, ad Enti Prom. Sport.	2.385	2.408	(23)
Debiti verso il personale	0	3.666	(3.666)
Debiti verso altri terzi	4.924	5.050	(126)
Totale	17.657	22.506	(4.848)

La riduzione del saldo debiti per 4.848 €/000 è attribuibile per 1.182 €/000 ai pagamenti dell'esercizio e per 3.666 €/000 alla decisione di spendere alcuni debiti iscritti al 31.12.2003 e

risultanti non più dovuti (trattasi, prevalentemente, di impegni assunti nella contabilità finanziaria del CONI negli anni 1999/2002).

Altri debiti

Altri Debiti (€/000)	31.12.2007	31.12.2006	Differenza
Debiti vso personale	59.310	20.599	38.712
Debiti per cauzioni ricevute	4.010	12.179	(8.169)
Debiti vso collaboratori e professionisti	490	324	166
Acconti da clienti	102	145	(43)
Altri debiti	2.275	1.695	580
Totale	66.187	34.941	31.246

L'ammontare di tali debiti al 31 dicembre 2007, pari a complessivi 66.187 €/000, si riferisce principalmente a debiti nei confronti del personale (59.310 €/000); tra questi, i debiti nei confronti del personale che ha aderito alla liquidazione del fondo integrativo di pensione e i debiti "correnti" nei confronti del personale dipendente (indennità di anzianità e TFR maturati nel 2007, compenso incentivante 2007, lavoro straordinario del personale non dirigente e quelli riconducibili alla stima degli adeguamenti del Contratto Collettivo Nazionale di Lavoro del personale di Coni Servizi S.p.A. per le competenze 2007 sull'ultimo biennio economico 2006 - 2007).

Gli altri debiti per 4.010 €/000 sono riconducibili a cauzioni ricevute da diversi soggetti/imprese nell'ambito delle operazioni di dismissione degli immobili della Società, realizzate nei primi mesi del 2008. Gli altri debiti per 2.867 €/000 si riferiscono ai debiti verso personale per trattenute ed ai debiti verso collaboratori, professionisti ed amministratori per prestazioni rese nel corso dell'esercizio.

Ratei e Risconti

I ratei e risconti ammontano al 31.12.2007 a 182 €/000. Si tratta, nello specifico, dei ratei passivi registrati per interessi passivi su mutui ICS.

Conti d'ordine

1 – Garanzie

II – Garanzie prestate dalla Società a favore di terzi

Sono costituite da garanzie prestate a favore dell'Istituto per il Credito Sportivo a copertura dei finanziamenti concessi da quest'ultimo alla Società per realizzazione di lavori e manutenzioni sull'impiantistica, pari a complessivi 15.743 €/000, inalterato rispetto al 2006.

Si tratta di garanzie contratte con il CONI Ente e trasferite alla Società nell'ambito di tutte le attività e passività cedute con D.L. 08.07.2002 nr. 138 convertito con modificazioni nella L. 08.08.2002 nr. 178.

ANALISI DELLE VOCI DI CONTO ECONOMICO

Per quanto concerne i commenti sull'andamento generale della gestione nel corso dell'esercizio, si rinvia alla relazione sulla gestione, a norma del comma 1 dell'art. 2428 cod. civ.

Ricavi delle Vendite e delle Prestazioni

I ricavi delle vendite e delle prestazioni ammontano al 31 dicembre 2007 a 166.789 €/000, al netto di resi e rettifiche, rispetto ai 177.723 €/000 del 2006 (- 6,2%). Tale decremento di 10.934 €/000 è il risultato di diversi fattori:

- della riduzione dell'importo del corrispettivo del contratto di servizio con il CONI rispetto al 2006 di 6.575 €/000; Coni Servizi, pur adempiendo compiutamente alle richieste contenute nel contratto stesso e mantenendo complessivamente inalterato il perimetro dei servizi e delle prestazioni rese, ha anche proposto a consuntivo una significativa riduzione dell'importo rispetto a quanto previsto ad inizio anno;
- dell'operazione di trasferimento al CONI della proprietà del Marchio Olimpico ad inizio 2007, con una riduzione dei ricavi associati allo sfruttamento del marchio stesso rispetto al 2006 di 8.560 €/000;
- dell'incremento dei ricavi per servizi resi a terzi per 4.181 €/000 (+32%), dovuto in gran parte ad un migliore sfruttamento commerciale degli impianti sportivi.

Viene di seguito evidenziato l'andamento dell'importo del corrispettivo del contratto a partire dal 2003.

Contratto Servizio (€/000)	2007	2006	2005	2004	2003	Differenza 2007 - 2006		Differenza 2007 - 2005		Differenza 2007 - 2004		Differenza 2007 - 2003	
						€/000	%	€/000	%	€/000	%	€/000	%
Importo al lordo IVA	172.000	180.000	192.000	200.773	205.982	(8.000)	-4%	(20.000)	-10%	(28.773)	-14%	(33.982)	-16%
Importo al netto IVA	149.637	156.212	167.125	174.998	179.088	(6.575)	-4%	(17.488)	-10%	(25.361)	-14%	(29.451)	-16%

L'insieme dei servizi realizzati per il CONI è riconducibile alle seguenti principali tipologie:

1.1. Espletamento dei fini istituzionali dell'Ente, tramite:

- la gestione dei presidi organizzativi destinati ad attività istituzionali centrali, per l'attuazione dei compiti attribuiti dal CONI: supporto agli Organi dell'Ente (Presidenza, Segreteria Generale ed Organi Collegiali), Comunicazione e Rapporti con i Media, Coordinamento Attività Politiche ed Istituzionali, Preparazione Olimpica e Cooperazione Tecnica, Rapporti con Organismi Internazionali e Sponsor Olimpici, Supporto Organi di Giustizia e garanzia per lo Sport, Antidoping, Servizi Amministrativi per Coni Ente, Assistenza Legale e Contenzioso, Biblioteca, etc.;
- la gestione dei presidi organizzativi destinati al supporto delle Strutture Territoriali dell'Ente: Rapporti con il Territorio, Promozione dello Sport e Riconoscimento Organismi Sportivi EPS e DA; essi includono il costo del personale periferico, il costo del personale centrale dedicato al coordinamento della struttura periferica e l'insieme dei costi di funzionamento della periferia quali, ad esempio, i fitti passivi, le utenze, la pulizia, la vigilanza ed i servizi di acquisto centralizzato (servizi informatici, cancelleria, ecc.). completamento dello studio per la riorganizzazione contabile delle Strutture Territoriali del CONI, avviato operativamente a partire dai primi mesi del 2008, tramite il disegno di nuove procedure contabili e l'implementazione di un nuovo software di contabilità (SAP) messo a disposizione dei Comitati Provinciali e Regionali;
- lo sviluppo di progetti specifici quali quelli finalizzati alla promozione dello Sport sul Territorio (supporto nell'organizzazione di grandi eventi quali ad. es. Giochi della Gioventù e Giochi Sportivi Studenteschi), il supporto per organizzare le modalità di partecipazione della delegazione italiana ai Giochi Olimpici di Pechino 2008, ecc.

1.2. Attività per conto e nell'interesse delle Federazioni Sportive Nazionali, tramite:

- gestione del Personale presso le Federazioni Sportive Nazionali;

- gestione e miglioramento strutturale dei Centri di Preparazione Olimpica e degli impianti specialistici, al fine di garantire agli atleti di alto livello delle Federazioni Sportive Nazionali, condizioni tariffarie agevolate ed un più elevato livello qualitativo del servizio;
- concessione degli spazi ad uso ufficio nelle sedi di proprietà o gestite dalla Società, nonché la fornitura dei relativi servizi di facility (pulizie, vigilanza, gestione reti informatiche, sicurezza, macchine per ufficio, ecc.) e di gestione delle utenze;
- coordinamento di programmi di formazione dei tecnici delle Federazioni Sportive Nazionali tramite la Scuola dello Sport, nonché sostegno medico-scientifico agli atleti delle Federazioni Sportive Nazionali tramite l'Istituto di Medicina e Scienza dello Sport; avvio della collaborazione con Ferrari ai fini di supportare, tramite la ricerca tecnico-scientifica, le discipline sportive di diverse Federazioni Sportive Nazionali;
- altre attività strumentali e di supporto alle FSN.

Ricavi da servizi resi a terzi

Altri Ricavi delle Vendite e delle Prestazioni (€/000)	2007	2006	Differenza	
Altri Ricavi Vendite e Prestazioni escluso Utilizzo Marchio:				
Gestione Impianti	12.731	10.073	2.658	26%
Locazione Immobili	1.074	1.075	(1)	0%
Pubblicità e Sponsorizzazioni	1.320	652	668	102%
Quote di iscrizione a corsi, seminari e convegni	526	477	49	10%
Prestazioni sanitarie Istituti Medicina e Scienza	679	515	165	32%
Gestione Intern.li di Tennis ⁽¹⁾	586	22	564	2611%
Altro	235	158	77	49%
Totale	17.152	12.972	4.181	32%
Gestione Marchio Olimpico:				
Royalties utilizzo marchio olimpico	0	8.560	(8.560)	-100%
Totale	0	8.560	(8.560)	-100%
Totale	17.152	21.532	(4.380)	-20%

(1) Dato 2006 riclassificato da Altri Ricavi e Proventi per fini espositivi

Il 2007, secondo un trend già avviato nel 2006, è stato caratterizzato da un forte miglioramento dei ricavi per prestazioni erogate ai terzi (4.181 €/000, pari al 32%), derivante dalla crescita di tutte le tipologie di servizio offerte, ad eccezione dei ricavi derivanti dallo sfruttamento

commerciale del Marchio Olimpico che, come menzionato, a seguito della cessione al CONI ad inizio 2007, ha determinato una riduzione dei ricavi di 8.560 €/000. In particolare:

- l'incremento dei ricavi da gestione degli impianti sportivi, è riconducibile alla crescita dei ricavi da gestione foresterie per circa 756 €/000 (22% in più rispetto all'anno precedente), ad un maggiore sfruttamento commerciale degli impianti per 1.902 €/000 pari al 28% (gestione extra calcistica dello Stadio Olimpico, sfruttamento dell'area del Foro Italico con concessione a terzi degli spazi per l'organizzazione di eventi pubblici, migliori risultati gestionali per il Centro di Preparazione Olimpica Giulio Onesti, che ha beneficiato dei grandi investimenti avviati nel corso degli ultimi anni offrendo un maggiore gamma di servizi alle Federazioni Sportive Nazionali ed ai terzi);
- l'incremento dei ricavi da sponsorizzazioni (sponsor tecnici e main partner per l'evento Giochi della Gioventù 2007);
- i maggiori ricavi rispetto al 2006 per l'organizzazione, in collaborazione con la Federazione Italiana Tennis, degli Internazionali d'Italia 2007.

Altri Ricavi e Proventi

Altri Ricavi e Proventi (€/000)	2007	2006	Differenza	
Altri ricavi e proventi:				
Rimborso personale distaccato presso AAMS	68	1.914	(1.846)	-96%
Rimborso da FSN per spese postali	824	794	30	4%
Rimborso da FSN per spese Telefoniche	339	330	9	3%
Altri ricavi e proventi ⁽¹⁾	2.493	2.693	(200)	-7%
Totale	3.724	5.730	(2.006)	-35%
Contributi in Conto Esercizio	5.187	4.246	941	22%
Totale	8.911	9.977	(1.065)	-11%

(1) Dato 2006 riclassificato su Ricavi delle Vendite e Prestazioni per fini espositivi

Il trasferimento in via definitiva del personale presso l'AAMS, completato nel dicembre 2006, ha di fatto azzerato i relativi rimborsi, se non, come nel caso del 2007, per quote residue relative ad erogazione di premi pregressi al personale.

I contributi in conto esercizio si riferiscono ai ricavi da Legge Finanziaria 2004 (L. 350/2003 art. 4 comma 194 lett. D) che, previsti originariamente in 6.000 €/000, sono risultati ridotti dallo Stato di circa il 30% nel 2006 (in attuazione dell'art. 1 commi 15-16 L. 266/2005, Legge Finanziaria 2006), salvo essere parzialmente incrementati nel 2007.

Costi della Produzione

Materie Prime, Sussidiarie, di Consumo e Mercè

Costi per Materie Prime, di Consumo e Mercè (€/000)	2007	2006	Differenza	
Materiale Sportivo e Divise	1.593	1.588	4	0%
Acquisto gasolio	323	450	(127)	-28%
Cancelleria, materiale di consumo e materiale vario non capitalizzabile	984	1.196	(212)	-18%
Materiale Promozionale	271	314	(44)	-14%
Altro	95	84	10	12%
Totale	3.264	3.633	(369)	-10%

In termini di materiale sportivo e divise, i costi 2007 si riferiscono prevalentemente alle attività realizzate a livello di Strutture Territoriali CONI (Giochi della Gioventù 2007, con distribuzione sul territorio nazionale dei kit sportivi necessari per lo svolgimento degli eventi, per complessivi 1.509 €/000), paragonabili, per costi totali, alle forniture per i Giochi Olimpici di Torino nell'esercizio 2006.

L'andamento dei costi di cancelleria, materiale di consumo e materiale vario non capitalizzabile, è, invece, prevalentemente attribuibile alle minori forniture cui si è fatto ricorso nel 2007, tanto a livello di impianti sportivi, quanto di Strutture Territoriali del CONI.

Costi per Servizi

Costi per servizi €/000	2007	2006	Differenza	
Manutenzioni:				
Manutenzione su impianti e fabbricati	9.397	9.307	90	1%
Manutenzione su beni mobili ⁽¹⁾	886	627	260	41%
Totale Manutenzioni	10.283	9.933	350	4%
Pulizie e facchinaggio	4.115	4.662	(547)	-12%
Utenze	7.447	8.047	(600)	-7%
Vigilanza	2.359	2.337	22	1%
Viaggi e trasporti	2.984	2.825	159	6%
Premi assicurativi	1.371	1.273	98	8%
Consulenze prestate da Società ⁽¹⁾	3.077	3.070	6	0%
Altre collaborazioni da terzi	2.377	2.176	201	9%
Costi di gestione foresterie	2.327	2.120	207	10%
Buoni Pasto	1.527	1.680	(153)	-9%
Pubblicità e promozione	728	615	112	18%
Funzionamento Commissioni	392	241	151	63%
Formazione Personale	379	229	150	66%
Spese per pubblicazioni, bandi avvisi	268	160	108	67%
Altro	2.285	1.781	504	28%
Totale	41.918	41.149	769	2%

(1) Dato 2006 riclassificato ai fini espositivi

I costi per servizi sono sostanzialmente in linea con il 2006 (+769 €/000 pari ad un incremento del 2%). Analizzando gli scostamenti tra i due periodi, si rileva quanto segue:

- i maggiori costi per manutenzioni su beni mobili si riferiscono alle maggiori attività CONINET relative ai presidi di supporto parte rete e postazioni di lavoro ed al potenziamento e razionalizzazione dei servizi di fonia;
- i minori costi per pulizie e facchinaggio costituiscono l'effetto positivo dell'uscita dalla gestione di alcuni impianti sportivi non strategici per la Società (Piscine del Foro Italico, Castel Gandolfo, Pratonì del Vivaro, ecc.), nonché dei risparmi sui servizi di facchinaggio, che avevano raggiunto nel 2006 livelli di richiesta molto rilevanti, in virtù dell'attività di razionalizzazione degli spazi ad uso ufficio realizzata sia a livello centrale, che periferico;

- le consulenze prestate da società, che presentano un saldo in linea con il 2006, incorporano, in realtà, l'avvio del progetto (accordo pluriennale, con un impegno per il 2007 di 550 €/000) con Ferrari per la collaborazione tecnico-scientifica a supporto di diverse discipline sportive, in vista degli appuntamenti olimpici;
- le altre collaborazioni da terzi risultano incrementate per le maggiori prestazioni richieste ai professionisti che collaborano con l'Istituto di Medicina e Scienza dello Sport e con la Scuola dello Sport: l'aumento dei volumi di attività ha contestualmente determinato una crescita del livello dei ricavi (così come per i costi di gestione delle foresterie, presso i Centri di Preparazione Olimpica); le collaborazioni da terzi, risultano, inoltre, incrementate per effetto dei maggiori costi per la verifica degli adempimenti della legge 626 sulle sedi CONI al centro ed a livello periferico;
- i maggiori costi per pubblicità e promozione si riferiscono alle attività promozionali svolte a supporto dei Comitati Periferici ed alle attività pubblicitarie realizzate in occasione della Giornata Nazionale dello Sport che si svolge a giugno;
- l'incremento dei costi per il funzionamento di commissioni si riferisce alle maggiori attività realizzate dalla Commissione Antidoping e dalla Camera di Conciliazione e Arbitraggio del CONI, nonché dalle commissioni a supporto delle attività in tema di gare ed appalti dell'Ufficio Acquisti (cui, tra l'altro, sono associati anche maggiori costi rispetto all'esercizio precedente per la pubblicazione di bandi ed avvisi di gara);
- i maggiori volumi formativi del 2007, sono la risultante dell'analisi dei bisogni formativi svolti da Risorse Umane nel 2007, che ha comportato un forte incremento del numero di risorse formate e l'ampliamento delle tematiche trattate, anche tramite il ricorso ad una formazione centrata sulle competenze specifiche dei vari ruoli professionali.

Costi per godimento di beni di terzi

Costi per il Godimento di Beni di Terzi (€/000)	2007	2006	Differenza	
Affitti passivi e spese accessorie	8.653	8.477	177	2%
Noleggi e leasing	1.616	1.650	(34)	-2%
Totale	10.269	10.127	142	1%

I fitti passivi si riferiscono principalmente ai costi sostenuti dalla Società per la messa a disposizione sia delle strutture CONI, che delle FSN spazi ad uso ufficio a livello Centrale (per un totale di 2.016 €/000, comprensivo di oneri condominiali), che periferico (6.421 €/000).

Costi per il personale

La composizione dei costi dell'esercizio è la seguente:

Costi per il Personale (€/000)	2007	2006	Differenza	
Salari e stipendi	54.087	56.851	(2.764)	-5%
Oneri sociali	14.263	12.950	1.313	10%
Trattamento di Fine Rapporto	4.336	4.249	87	2%
Subtotale	72.686	74.049	(1.364)	-2%
Altri costi	400	411	(11)	-3%
Totale	73.085	74.460	(1.375)	-2%

L'andamento del costo del lavoro per l'anno 2007, rispetto all'anno precedente, è caratterizzato dai seguenti fattori principali:

- riduzione dei costi a seguito del definitivo passaggio del personale ex-Area Concorsi Pronostici alle dipendenze dei Monopoli di Stato, completato il 31 Dicembre 2006;
- riduzione dei costi associata all'uscita del personale avvenuta tramite il ricorso agli istituti degli esodi incentivati e della mobilità (il 2007 costituisce l'ultimo anno in cui la Società ha potuto avvalersi di tale istituto);

- incremento dei costi derivanti dagli accantonamenti relativi agli adeguamenti del CCNL 2006-2009, Biennio economico 2006-2007 per le competenze 2007, in linea con quanto previsto dall'accordo per il rinnovo del CCNL sottoscritto con le OO.SS. in via definitiva in data 26 maggio 2008;
- maggiori costi per le operazioni di riclassificazione del personale della Società, in esecuzione degli accordi con le OO.SS. nel giugno 2007, per la definizione dei nuovi profili professionali e l'applicazione del sistema di inquadramento così come previsto dal precedente CCNL 2002 – 2005.

L'incremento dei costi per oneri sociali e previdenziali è, inoltre, attribuibile all'applicazione del nuovo inquadramento INPS, in virtù del definitivo e consolidato riconoscimento, anche da parte dell'INPS stessa, della natura privatistica del CCNL e dei rapporti di lavoro stipulati dalla Società per il personale dirigente e non dirigente.

Di seguito si espone l'andamento del personale in forza negli ultimi due esercizi.

Andamento Personale	Finale 31.12.2007	Finale 31.12.2006	Differenza	
Dirigenti	39	44	(5)	-11%
Impiegati	1.373	1.441	(68)	-5%
Medici	15	15	0	0%
Giornalisti	4	4	0	0%
Custodi	3	4	(1)	-25%
Totale	1.434	1.508	(74)	-5%

Andamento Personale	Media 2007	Media 2006	Differenza	
Dirigenti	43	55	(12)	-22%
Impiegati	1.423	1.601	(178)	-11%
Medici	15	15	0	0%
Giornalisti	4	4	0	0%
Custodi	4	6	(2)	-33%
Totale	1.489	1.681	(192)	-11%

Ammortamenti e Svalutazioni

Ammortamenti e Svalutazioni (€/000)	2007	2006	Differenza	
Ammortamenti:				
Amm.to delle Immobilizzazioni Immateriali	4.676	4.437	238	5%
Amm.to delle Immobilizzazioni Materiali	8.604	8.159	445	5%
Totale Ammortamenti	13.279	12.596	683	5%
Altre Svalutazioni delle Immobilizzazioni:				
Svalutazioni delle Immobilizzazioni Materiali	17.644	161	17.483	10842%
Svalutazioni delle Immobilizzazioni Immateriali	21		21	
Totale Altre Svalut.ni delle Immob.ni	17.665	161	17.504	10855%
Svalutazione crediti verso clienti	349	850	(501)	-59%
Totale Svalutazioni	18.013	1.011	17.002	1681%
Totale	31.293	13.607	17.686	130%

I maggiori costi relativi agli ammortamenti delle **immobilizzazioni immateriali** per il 2007, pari a 238 €/000, sono l'effetto:

- degli incrementi derivanti dai lavori eseguiti in corso d'anno sugli impianti in possesso della Società in regime di concessione (in particolare Centro di Preparazione Olimpica Giulio Onesti in Roma) e sugli immobili del complesso del Foro Italico in Roma, conferiti alla Società in usufrutto (Circolo del Tennis, Piscine del Foro Italico);
- dei decrementi originati dalla vendita del Marchio Olimpico a CONI (ca. 800 €/000).

Anche l'incremento degli ammortamenti delle **immobilizzazioni materiali** è imputabile principalmente ai nuovi lavori eseguiti sugli impianti sportivi di proprietà della Società.

Per quanto attiene alle svalutazioni si fa rinvio alle relative sezioni della presente nota integrativa.

Accantonamento per rischi e oneri ed altri accantonamenti

La voce è così composta:

Accantonamenti (€/000)	2007	2006	Differenza	
Accantonamenti per Rischi:				
Accantonamenti per contenzioso	2.000	0	2.000	
Acc.to per rischi e oneri su Impianti e Immobili	0	21.400	(21.400)	-100%
Totale Accantonamenti per Rischi	2.000	21.400	(19.400)	-91%
Altri Accantonamenti:				
Accantonamento Fondo Imposte e Tasse	262	490	(228)	-47%
Altri accantonamenti	0	10	(10)	-100%
Totale Altri Accantonamenti	262	500	(238)	-48%
Totale	2.262	21.900	(19.638)	-90%

Oneri diversi di gestione

Oneri diversi di gestione (€/000)	2007	2006	Differenza	
ICI	2.145	2.044	101	5%
Altre imposte e tasse	1.051	962	89	9%
Spese postali	1.216	1.173	43	4%
Riviste, periodici, pubblicazioni ed abbonamenti a agenzie	339	305	34	11%
Spese legali	601	344	257	75%
Altro	119	284	(166)	-58%
Totale	5.471	5.113	358	7%

Proventi e Oneri Finanziari

I proventi e oneri finanziari sono così composti:

Proventi Finanziari (€/000)	2007	2006	Differenza	
Proventi da Partecipazioni	574	747	(173)	-23%
Altri Proventi Finanziari:				
Interessi attivi bancari	1.134	1.044	90	9%
Interessi attivi di mora	79	0	79	
Interessi attivi su prestiti al personale	100	119	(19)	-16%
Altri proventi finanziari	62	69	(7)	-10%
Totale Altri Proventi Finanziari	1.375	1.233	143	12%
Totale	1.949	1.980	(30)	-2%

La diminuzione dei proventi da partecipazione è imputabile alla riduzione dei dividendi distribuiti da ICS di cui Coni Servizi ha diritto ad una quota pari al 5,4%.

Oneri Finanziari (€/000)	2007	2006	Differenza	
Interessi passivi BNL	3.381	3.728	(347)	-9%
Interessi passivi ICS	526	569	(43)	-8%
Interessi passivi di mora	18	37	(19)	-52%
Altro	21	26	(5)	-19%
Totale	3.945	4.359	(414)	-9%

Gli oneri finanziari nel 2007 beneficiano della riduzione dell'esposizione debitoria nei confronti di BNL. I benefici derivanti da tale riduzione sono risultati parzialmente assorbiti dall'effetto dell'incremento nello stesso periodo dei tassi di interesse sul mercato.

Rettifica di valore di attività finanziarie

Rettifiche di valore di attività finanziarie (€/000)	2007	2006	Differenza	
Svalutazioni di partecipazioni	-	535	(535)	-100%
Totale	-	535	(535)	-100%

Proventi e Oneri Straordinari

Proventi straordinari (€/000)	2007	2006	Differenza	
Plusvalenze da vendita beni materiali	1.660	3.218	(1.558)	-48%
Sopravvenienze attive diverse	6.354	3.242	3.111	96%
Risarcimento danni straordinari	-	290	(290)	-100%
Totale	8.014	6.751	1.263	19%

I principali eventi straordinari alla gestione che hanno caratterizzato l'esercizio 2007 sono la cessione del compendio immobiliare sito in Madonna di Campiglio, a seguito del decreto d'intavolazione dei beni del 27 Febbraio 2007 (1.474 €/000) e la cancellazione a livello patrimoniale delle poste relative a debiti non più dovuti (per un totale di 4.975 €/000), di cui la quota più rilevante si riferisce a debiti nati dal conferimento CONI.

Oneri straordinari (€/000)	2007	2006	Differenza	
Minusvalenze, sopravvenienze ed insussistenze passive	146	1.032	(886)	-86%
Totale	146	1.032	(886)	-86%

Imposte dell'esercizio

Imposte sul reddito dell'esercizio (€/000)	2007	2006	Differenza	
Imposte dell'Esercizio :				
IRAP	4.363	6.344	1.981	45%
IRES		8.861	8.861	
Totale imposte dell'esercizio	4.363	15.205	10.842	248%
Imposte differite :				
Assorbimento IRAP/IRES anni pregressi	(1.333)	(958)	375	-28%
IRES/IRAP dell'esercizio	5.799	341	(5.458)	-94%
Totale imposte differite	4.466	(617)	(5.083)	-114%
Imposte Anticipate:				
IRES	(5.799)	1.041	6.840	-118%
Totale imposte anticipate	(5.799)	1.041	6.840	-118%
Totale	3.030	15.629	12.598	416%

Le imposte correnti ammontano a 4.363 €/000 e riguardano integralmente il costo stimato per IRAP dell'esercizio, non essendo maturato alcun reddito imponibile ai fini IRES. Il minor accertamento di costi per IRAP è stato causato anche dall'introduzione a partire dall'esercizio 2007 del cd. "cuneo fiscale", mentre ai fini IRES la liberazione di cospicui fondi derivanti dal conferimento CONI, fiscalmente neutrali, hanno determinato l'insorgere di consistenti perdite tributarie.

Per quanto attiene alla "fiscalità anticipata e differita" si rileva che:

- sono state prudenzialmente iscritte imposte differite passive dell'esercizio (IRES/IRAP) pari a €/000 5.799 relative alle differenze temporanee ascrivibili alle ripartizioni in cinque esercizi delle plusvalenze fiscali su talune immobilizzazioni che verranno recuperate a tassazione nel corso dei futuri periodi di imposta;
- sono state iscritte imposte anticipate (IRES) pari a €/000 5.799 relative a parte delle perdite fiscali maturate al 31.12.2007 (€/000 21.087), che – anche tenuto conto di quanto sopra rilevato – verranno con ragionevole certezza recuperate attraverso redditi imponibili positivi nel corso degli esercizi futuri; non sono state, viceversa, iscritte

ulteriori imposte anticipate per €/000 2.537 connesse al residuo ammontare delle perdite fiscali al 31.12.2007 (€/000 9.226), in assenza del presupposto come sopra richiamato;

- è stato imputato l'assorbimento di imposte differite passive iscritte in precedenti esercizi (€/000 1.333), connesso alla contabilizzazione di imposte correnti dell'esercizio ed alle variazioni delle aliquote previste per legge a partire dall'anno 2008;
- altre variazioni temporanee pregresse e dell'esercizio, connesse a variazioni in aumento effettuate nella determinazione del reddito imponibile e riferibili a fondi del passivo ed a poste di minor rilievo, nonché ai disallineamenti civilistici e fiscali attribuibili a partite attive e passive discendenti dal conferimento ex CONI (peraltro di entità tra loro sostanzialmente compensabili), non sono state assunte al fine della iscrizione della fiscalità anticipata e differita, in quanto gli effetti futuri risultano allo stato non prevedibili con ragionevole certezza.

Compensi ad Amministratori e Sindaci

Amministratori	262	260	2	1%
Sindaci	117	117	0	0%

Roma, 11 giugno 2008

**Per il Consiglio di Amministrazione
Il Presidente
(Giovanni Petrucci)**



RELAZIONE DEL COLLEGIO SINDACALE

CONI SERVIZI S.p.A.**Sede legale Roma – L.go Lauro De Bosis, 15****Capitale sociale € 1.000.000,00 interamente versato****Numero Registro Imprese 07207761003****Codice fiscale - Partita Iva 07207761003****RELAZIONE DEL COLLEGIO SINDACALE****AL BILANCIO AL 31 DICEMBRE 2007**

Signori Azionisti,

si premette che il Collegio Sindacale della Vostra società e' tenuto a svolgere la propria relazione, a decorrere dall'esercizio 2007, in riferimento ai compiti ad esso affidati secondo quanto previsto dall'art.2403 del codice civile. L'attività di controllo contabile, ai sensi dell'art. 2409-bis e seguenti del Codice Civile, e' stata svolta dalla società di Revisione PriceWaterhouseCoopers S.p.A., società di revisione iscritta nel registro istituito presso il Ministero della Giustizia, incaricata dall'Assemblea dei soci del 27 giugno 2007.

Nel corso dell'esercizio chiuso al 31 dicembre 2007, la nostra attività e' stata ispirata ai compiti ed alle funzioni che il codice civile assegna al Collegio Sindacale ai sensi dell'art. 2403 del codice civile, nonché dalle norme di comportamento raccomandate dal Consiglio Nazionale dei Dottori Commercialisti e dei Ragionieri.

Abbiamo pertanto vigilato sull'osservanza della legge e dell'atto costitutivo e sui principi di corretta amministrazione.

Abbiamo preso parte alle riunioni del Consiglio di Amministrazione che si sono svolte con la regolarità richiesta dalle dimensioni della società e comunque con la periodicità prescritta dal quinto comma dell'art. 2381 del codice civile.

In particolare segnaliamo sia la legittimità delle delibere prese, sia che non sono state riscontrate incoerenze tra quanto deliberato e quanto attuato.

Diamo altresì atto che gli amministratori hanno fornito al Collegio periodiche notizie sull'andamento sociale, presentando situazioni di periodo nonché le ulteriori informative richieste dagli eventi. Se ne deduce un buon grado di monitoraggio degli accadimenti gestionali.

Non risultano adottate dagli amministratori delibere nelle quali erano presenti situazioni di conflitto di interesse.

Diamo altresì atto dell'assenza di operazioni atipiche, inusuali o eccedenti quanto previsto dall'oggetto sociale.

Abbiamo inoltre vigilato sull'adeguatezza dell'assetto organizzativo della società, giudicando lo stesso adeguato alle dimensioni dell'impresa.

La società di Revisione in data 13 giugno ha rilasciato relazione ai sensi dell'art. 2409-ter del Codice Civile, in cui attesta che il bilancio d'esercizio al 31-12-2007 rappresenta in modo veritiero e corretto la situazione patrimoniale e finanziaria e il risultato economico della Vostra società.

Vi diamo atto che non sono pervenute denunce ex art. 2408 Cod.Civ.

Nel corso dell'esercizio chiuso al 31-12-2007 la Vostra società non ha conferito alla Società di Revisione incarichi diversi dall'attività di controllo contabile ai sensi di legge.

Il Collegio Sindacale ha accertato, tramite verifiche dirette e informazioni assunte presso la Società di Revisione, l'osservanza delle norme di legge inerenti la formazione e l'impostazione del bilancio d'esercizio della società e della relazione sulla gestione a corredo dello stesso. Inoltre, il Collegio Sindacale ha esaminato i criteri di valutazione adottati nella formazione del bilancio presentato per accertarne la rispondenza alle prescrizioni di legge e alle condizioni economico-aziendali.

Il Collegio Sindacale conferma che gli amministratori, nella redazione del bilancio, non hanno derogato alle norme di legge ai sensi dell'art. 2423, quarto comma, del Codice Civile.

Si da' atto che allo stato sussistono procedure interne scritte.

Si ritiene comunque che l'amministratore delegato della società possa, nell'ambito delle deleghe allo stesso attribuite, adempiere ad un corretto controllo di gestione e ad un altrettanto preventivo monitoraggio dei rischi aziendali.

Il bilancio al 31 dicembre 2007 che, trasmesso dagli amministratori a termini di legge, viene presentato alla Vostra approvazione espone un utile di Euro 10.978.967. Esso registra un ammontare totale dell'attivo di Euro 466.794.827 contrapposto a passività pari ad Euro 433.829.207; il netto patrimoniale evidenzia in conseguenza un saldo di Euro 32.965.620

Tale risultato e' confermato dal Conto Economico che registra:

- Valore della produzione	Euro	175.700.390
- Costi della produzione	Euro	-167.562.983
- Proventi ed oneri finanziari	Euro	-1.995.453
- Rettifiche di valori att.finanziarie	Euro	0
- Partite straordinarie	Euro	7.867.802
- Risultato prima delle imposte	Euro	14.009.756
- Imposte sul reddito di esercizio	Euro	-3.030.789
- Risultato dell'esercizio	Euro	10.978.967

Tutte le valutazioni di bilancio sono state fatte ispirandosi a criteri generali di prudenza e competenza tenendo conto della funzione economica dell'elemento dell'attivo o del passivo considerato e nella prospettiva della continuazione dell'attività, in rispetto dei principi contenuti negli artt. 2423 e 2423-bis del Codice Civile.

Il Collegio ha verificato che gli amministratori non hanno proceduto alla rivalutazione dei beni dell'impresa ai sensi della legge n.342/2000.

Il Collegio Sindacale si e' tenuto in contatto con la Società di Revisione, nel corso dei vari colloqui non sono emersi aspetti rilevanti per i quali si sia reso necessario procedere con specifici approfondimenti ne' l'esistenza di fatti censurabili.

Dall'attività di vigilanza e controllo non sono emersi fatti significativi suscettibili di segnalazione o di menzione nella presente relazione.

Il Collegio ha rilevato che il bilanci di esercizio e' conforme alle norme che lo regolano e ha riscontrato completezza ed adeguatezza delle

informazioni fornite dal Consiglio di Amministrazione nelle proprie relazioni, nonché coerenza di esse con i dati di bilancio.

Per quanto precede, il Collegio Sindacale non rileva motivi ostativi all'approvazione del bilancio di esercizio al 31-12-2007, ne' ha obiezioni da formulare in merito alla proposta di deliberazione presentata dal Consiglio di Amministrazione per la destinazione del risultato dell'esercizio.


Roma, 13 Giugno 2008

IL COLLEGIO SINDACALE

Dott. Pompeo Pepe (Presidente)

Dott. Antonio Mastrapasqua

Dott. Graziano Poppi



RELAZIONE DELLA SOCIETA' DI REVISIONE

**RELAZIONE DELLA SOCIETÀ DI REVISIONE AI SENSI DELL'ARTICOLO
2409-TER DEL CODICE CIVILE**

Al Socio Unico della
Coni Servizi SpA


- 1 Abbiamo svolto la revisione contabile del bilancio d'esercizio della Coni Servizi SpA chiuso al 31 dicembre 2007. La responsabilità della redazione del bilancio compete agli Amministratori della Coni Servizi SpA. E' nostra la responsabilità del giudizio professionale espresso sul bilancio e basato sulla revisione contabile.
- 2 Il nostro esame è stato condotto secondo gli statuiti principi di revisione. In conformità ai predetti principi e criteri, la revisione è stata pianificata e svolta al fine di acquisire ogni elemento necessario per accertare se il bilancio d'esercizio sia viziato da errori significativi e se risulti, nel suo complesso, attendibile. Il procedimento di revisione comprende l'esame, sulla base di verifiche a campione, degli elementi probativi a supporto dei saldi e delle informazioni contenuti nel bilancio, nonché la valutazione dell'adeguatezza e della correttezza dei criteri contabili utilizzati e della ragionevolezza delle stime effettuate dagli Amministratori. Riteniamo che il lavoro svolto fornisca una ragionevole base per l'espressione del nostro giudizio professionale.

Per il giudizio relativo al bilancio dell'esercizio precedente, i cui dati sono presentati ai fini comparativi secondo quanto richiesto dalla legge, si fa riferimento alla relazione emessa da altro soggetto in data 11 giugno 2007.

- 3 A nostro giudizio, il bilancio d'esercizio della Coni Servizi SpA al 31 dicembre 2007 è conforme alle norme che ne disciplinano i criteri di redazione; esso pertanto è redatto con chiarezza e rappresenta in modo veritiero e corretto la situazione patrimoniale e finanziaria e il risultato economico della società.

Roma, 13 giugno 2008

PricewaterhouseCoopers SpA



Massimo Pulcini
(Revisore contabile)