

Doc. XV  
n. 22

# RELAZIONE DELLA CORTE DEI CONTI

## AL PARLAMENTO

*sulla gestione finanziaria degli Enti sottoposti a controllo  
in applicazione della legge 21 marzo 1958, n. 259*

**ISTITUTO NAZIONALE DI OCEANOGRAFIA E  
DI GEOFISICA SPERIMENTALE (OGS)**

**(Esercizio 2006)**

Comunicata alla Presidenza il 7 luglio 2008

PAGINA BIANCA

**INDICE**

Determinazione della Corte dei conti n. 57/2008 del 27 giugno 2008 .....	<i>Pag.</i>	5
Relazione sul risultato del controllo eseguito sulla gestione finanziaria dell'Istituto nazionale di oceanografia e di geofisica sperimentale (OGS) per l'esercizio 2006 .....	»	9

*DOCUMENTI ALLEGATI.**Esercizio 2006:*

Bilancio consuntivo .....	»	46
Relazione del Presidente .....	»	49
Relazione del Collegio dei Revisori .....	»	255

PAGINA BIANCA

## **DETERMINAZIONE DELLA CORTE DEI CONTI**

PAGINA BIANCA

*Determinazione n. 57/2008.*

## LA CORTE DEI CONTI

### IN SEZIONE DEL CONTROLLO SUGLI ENTI

nell'adunanza del 27 giugno 2008;

visto il testo unico delle leggi sulla Corte dei conti approvato con regio decreto 12 luglio 1934, n. 1214;

vista la legge 21 marzo 1958, n. 259;

visto il decreto del Presidente della Repubblica in data 2 ottobre 1978, con il quale l'Istituto nazionale di Oceanografia e di Geofisica Sperimentale – OGS – è stato sottoposto al controllo della Corte dei conti;

visto il conto consuntivo dell'Ente suddetto, relativo all'esercizio finanziario 2006; nonché le annesse relazioni del Presidente e del Collegio dei revisori, trasmessi alla Corte in adempimento dell'articolo 4 della citata legge n. 259 del 1958;

esaminati gli atti;

udito il relatore Consigliere dottor Roberto Errante, sulla sua proposta, discussa e deliberata la relazione con la quale la Corte, in base agli atti ed agli elementi acquisiti, riferisce alle Presidenze delle due Camere del Parlamento il risultato del controllo eseguito sulla gestione finanziaria dell'Ente per l'esercizio 2006;

ritenuto che, assolto così ogni prescritto incombente, possa, a norma dell'articolo 7 della citata legge n. 259 del 1958, darsi corso alla comunicazione alle dette Presidenze, oltre che del conto consuntivo – corredato delle relazioni degli organi amministrativi e di

revisione – della relazione come innanzi deliberata, che alla presente si unisce perché ne faccia parte integrante;

PER QUESTI MOTIVI

comunica, a norma dell'articolo 7 della legge n. 259 del 1958, alle Presidenze delle due Camere del Parlamento, insieme con il conto consuntivo per l'esercizio 2006 – corredato delle relazioni degli organi amministrativi e di revisione – dell'Istituto nazionale di Oceanografia e di Geofisica Sperimentale – OGS, l'unita relazione con la quale la Corte riferisce il risultato del controllo eseguito sulla gestione finanziaria dell'Ente stesso.

ESTENSORE  
*Roberto Errante*

PRESIDENTE  
*Mario Alemanno*

Depositata in Segreteria il 2 luglio 2008.

IL DIRIGENTE  
(Dottoressa Giuliana Pecchioli)



## **RELAZIONE DELLA CORTE DEI CONTI**

PAGINA BIANCA

RELAZIONE SUL RISULTATO DEL CONTROLLO ESEGUITO  
SULLA GESTIONE FINANZIARIA DELL'ISTITUTO NAZIONALE DI  
OCEANOGRAFIA E DI GEOFISICA SPERIMENTALE – OGS, PER  
L'ESERCIZIO 2006

S O M M A R I O

Premessa .....	<i>Pag.</i>	13
1 – Quadro normativo e finalità .....	»	14
2 – Organi .....	»	17
3 – Personale .....	»	19
4 – Mezzi finanziari ed attività istituzionale .....	»	22
5 – Risultanze contabili della gestione .....	»	26
5.1 – Rendiconto Finanziario .....	»	28
5.2 – Conto economico .....	»	34
5.3 – Situazione patrimoniale .....	»	36
5.4 – Situazione amministrativa .....	»	38
6 – Considerazioni conclusive .....	»	40

PAGINA BIANCA

**1 - Premessa**

La Corte dei conti ha riferito al Parlamento sul risultato del controllo eseguito in ordine alla gestione dell'Istituto Nazionale di Oceanografia e di Geofisica Sperimentale (O.G.S.) di Trieste fino a tutto l'esercizio finanziario 2005<sup>1</sup>.

Con la presente relazione si riferisce sull'esercizio 2006, a norma della legge 21 marzo 1958, n. 259.

---

1 Atti parlamentari - XV Legislatura - Doc. XV n. 59 - esercizio 2005

**1 - Quadro normativo e finalità**

L'Istituto nazionale di oceanografia e di geofisica sperimentale (di seguito O.G.S), - riconosciuto come "Osservatorio geofisico sperimentale di Trieste" con legge 11 febbraio 1958, n.73, successivamente modificata dalla legge 31.10.1965, n.1243 - è stato riordinato con la legge 30.11.1989, n.399.

La citata legge di riordino 399/89 dispone che "l'Osservatorio geofisico sperimentale rientra tra gli enti di ricerca a carattere non strumentale di cui all'art. 8 della legge 9 maggio 1989, n.168", istitutiva del Ministero dell'Università e della Ricerca Scientifica e Tecnologica. Ai sensi del richiamato art.8 della legge 168/1989, gli Enti di ricerca a carattere non strumentale, in quanto ricompresi tra le Istituzioni di alta cultura di cui all'art. 33 della Costituzione, "svolgono attività di ricerca scientifica nel rispetto della libertà di ricerca delle strutture scientifiche e della libertà di ricerca dei ricercatori, singoli o associati, in coerenza con le rispettive funzioni istituzionali e nel quadro della programmazione nazionale", "gestiscono programmi di ricerca di interesse nazionale, attuati anche in collaborazione con altri enti pubblici e privati, e partecipano alla elaborazione, al coordinamento ed alla esecuzione di programmi di ricerca comunitari e internazionali".

In tale quadro normativo, notevole rilevanza ha avuto il decreto legislativo 29.9.1999, n.381 (che all'art.7, comma 1, ha modificato la denominazione dell'Osservatorio geofisico sperimentale di Trieste in "Istituto nazionale di oceanografia e di geofisica sperimentale", fermo restando l'acronimo "O.G.S.,) poiché, in attuazione dell'art. 11 della legge n. 59/1997, ha ridefinito il ruolo dell'O.G.S. come istituto nazionale e, contestualmente, ne ha fissate le specifiche funzioni: sostenere e coordinare la partecipazione italiana ad organismi, a progetti e ad iniziative internazionali nel campo della ricerca oceanografica e geofisica sperimentale. Inoltre, l'art.7, comma 2, alle finalità inizialmente previste dalla precedente normativa (art. 2 comma 2 della legge 30.11.1989, n. 399), ha aggiunto quella di promuovere e coordinare studi e ricerche nelle scienze del mare, con particolare riferimento alle interazioni tra ambiente marino ed oceanico con l'atmosfera e con la litosfera.

Il citato art.7 ha disposto, altresì, l'inserimento nel testo della legge di riordino n. 399/1989, dell'art. 2 bis che prevede che il Ministro dell'università e della ricerca scientifica e tecnologica possa avvalersi dell'Ente in questione per "sostenere e coordinare la partecipazione italiana ad organismi, progetti ed iniziative internazionali nel campo della ricerca oceanografica e geofisica sperimentale".

Inoltre, lo stesso art.7, al comma 4, ha integrato l'art. 8 della citata legge n. 399/1989, prevedendo che siano chiamati a far parte del Consiglio di amministrazione rappresentanti di enti pubblici e privati che diano un rilevante apporto finanziario o tecnico all'attività dell'Ente.

Il Regolamento, concernente l'organizzazione ed il funzionamento delle strutture dell'Istituto, approvato con la delibera consiliare n. 43 dell'8.3.2001 (dopo la trasformazione in Istituto nazionale di oceanografia e geofisica sperimentale), ricalca il precedente approvato nel 1995.

Va altresì sottolineato che l'art. 10 del più volte citato D.L.vo n. 381 del 1999 ha esteso all'O.G.S. - come ad altri enti di ricerca - molte delle disposizioni del D.L.vo 30.1.1999, n.19 relativo al CNR (in particolare, in materia di funzioni, strumenti, comitato di valutazione, piano triennale, organici, assunzioni, competenze ministeriali)<sup>2</sup>. In attuazione di tale provvedimento è stato adottato il Regolamento sugli organi dell'Istituto (deliberazione n.58 del 16.5.2000) che demanda al Consiglio di amministrazione la nomina, su proposta del Presidente, del Comitato di valutazione per l'attività di ricerca, previsto dall'art. 5 del D.L.vo n.19/1999 e del nucleo di valutazione amministrativa, ai sensi dell'art. 20 D.L.vo n. 29/1993.

Nel D.L.vo 5.6.1998, n.204, emanato a norma dell'art. 11 della legge n. 59/1997, si trovano inoltre disposizioni riguardanti l'Istituto (art.6), per il coordinamento, la programmazione e la valutazione della politica nazionale relativa alla ricerca, nonché per l'introduzione di un sistema di valutazione dei relativi risultati.

L'Istituto nazionale di oceanografia e di geofisica sperimentale è un ente pubblico nazionale di ricerca con sede a Sgonico (Trieste). La natura e la missione dell'OGS sono definite, come si è già detto, nella legge n. 399/1989 di riordino dell'Osservatorio geofisico sperimentale e nel decreto legislativo n.381/1999 con cui esso è stato trasformato in istituto nazionale. Tra le sue funzioni l'O.G.S. ha il compito di svolgere, anche in collaborazione con altri enti interessati, nazionali, internazionali, comunitari e stranieri, studi e ricerche rivolti alla conoscenza della terra e delle sue risorse, ed in particolare studi e ricerche:

- a) nel campo delle discipline geofisiche ed ambientali, con speciale riguardo allo sviluppo delle metodologie applicative ed interpretative rivolte ai settori produttivi;
- b) rivolti all'individuazione ed alla valutazione di risorse minerarie e di fonti energetiche, in terra ed in mare, in Italia ed all'estero;

---

<sup>2</sup> Il D.Leg.vo n.19 del 1999 è stato abrogato dal D.Leg.vo n.127 del 2003. Tale ultimo provvedimento legislativo estende direttamente all'O.G.S. alcune disposizioni, in parte analoghe a quelle già richiamate dal D.Leg.vo n.381 del 1999.

c) rivolti alla conoscenza dell'ambiente marino, della sua dinamica e delle sue interazioni con l'atmosfera e con la litosfera;

d) rivolti alla conoscenza della sismicità nonché all'analisi di fenomeni geodinamici ed idrodinamici influenti sull'ambiente, anche con finalità di protezione civile;

e) rivolti allo sviluppo delle tecnologie di acquisizione, trattamento ed archiviazione dati e delle nuove tecnologie di interpretazione applicate allo sfruttamento delle risorse terrestri ed alla migliore utilizzazione del territorio;

f) rivolti all'attività applicativa nei campi di sua competenza.

L'O.G.S. inoltre, nei settori di sua competenza:

a) concorre alla qualificazione professionale di personale scientifico e tecnico;

b) collabora ai programmi di cooperazione allo sviluppo promossi dal Ministero degli affari esteri;

c) fornisce pareri e consulenze ed esegue istruttorie tecniche per conto delle amministrazioni dello Stato, delle regioni e degli enti locali sui problemi connessi con la ricerca;

d) cura pubblicazioni nel campo della geofisica e della oceanografia a scopo scientifico, pratico e didattico.

Nello svolgimento delle suindicate funzioni, l'Istituto è tenuto ad operare coordinando la propria attività con quella del Consiglio nazionale delle ricerche.

Può promuovere e far parte di consorzi (attualmente due, dei quali uno insediato in Area Science Park) e di società per azioni anche con quote di maggioranza (nel 1991 ha promosso la Discovery G. S., società per servizi geofisici, ora totalmente autonoma).

Il Ministero dell'Istruzione, dell'Università e della Ricerca può avvalersi dell'OGS per sostenere e coordinare la partecipazione italiana ad organismi, progetti ed iniziative internazionali nel campo della ricerca oceanografica e geofisica sperimentale.

Il suddetto Ministero, quale Ministero vigilante, nell'esercizio di tale potere svolge il controllo sulle deliberazioni del Consiglio di amministrazione che approvano i regolamenti concernenti gli organi, l'organizzazione ed il funzionamento delle strutture (art. 9, comma 1, lettera a, citata L. 399/1989), quelli concernenti l'amministrazione, la gestione finanziaria e contabile ed il personale (art. 9, comma 1, lettera b, suddetta legge), nonché il piano triennale di attività dell'Istituto ed i suoi aggiornamenti annuali che lo stesso Ministro sottopone al CIPE per l'approvazione (art. 4, comma 1 della legge medesima).



## 2 - *Organi*

In base all'art. 5 della legge n.399 del 30 novembre 1989 gli organi dell'Ente sono: il Presidente, il Consiglio di amministrazione, il Collegio dei Revisori e il Comitato scientifico.

Il Presidente, nominato con DPCM del 17 gennaio 2003 per un quadriennio, è stato confermato, alla scadenza, con DPCM del 13.4.2007 per il successivo quadriennio.

Ai sensi dell'art. 3 del Regolamento concernente gli organi dell'Istituto, adottato con deliberazione 58 del 16 maggio 2000, il Consiglio di Amministrazione è composto dal Presidente dell'Ente, da due esperti designati dal MIUR, da un membro designato dall'Università di Trieste, da uno designato dall'Università di Udine, da un rappresentante della Regione Friuli Venezia-Giulia e da un rappresentante dell'ENI. Il Consiglio può essere integrato, per la durata del Consiglio in carica, da rappresentanti, in numero non superiore a due, di enti pubblici o privati che finanzino specifici progetti di ricerca con un contributo finanziario a favore dell'O.G.S. non inferiore ad € 500.000.

Con decreto del MIUR n. 1891/Ric. in data 1 settembre 2005, il Consiglio di Amministrazione dell'O.G.S. è stato rinnovato per un quadriennio.

Con Deliberazione n.4.1.5/2006, adottata dal Consiglio di Amministrazione nell'adunanza del 16.6.2006 e integrata da successiva Deliberazione del 12.9.2006, si è provveduto a ricostituire, per un triennio, il Collegio dei revisori (venuto a scadenza nel corso del 2006), che è composto da un magistrato della Corte dei conti con funzioni di Presidente, da un dirigente del Ministero dell'Economia e delle Finanze, da un dirigente del MIUR, da un esperto dell'O.G.S., quest'ultimo iscritto nel registro dei revisori contabili, e dal direttore amministrativo dell'Università di Udine. I componenti del Collegio non possono essere riconfermati per più di due mandati successivi.

Il Comitato Scientifico, composto di nove membri, era stato rinnovato l'1 marzo 2002 con delibera del Consiglio di amministrazione n. 4.1.2/2002 per il quadriennio marzo 2002/marzo 2006, e successivamente integrato con deliberazione del Consiglio di amministrazione n.4.5.1/2005. Il Comitato è stato rinnovato il 12.05.2006 con deliberazione del Consiglio di amministrazione n.4.1.4/2006 per il quadriennio maggio 2006/maggio 2010.

Le spese complessive per gli organi, (comprendenti l'indennità di carica, le indennità di missione ed il rimborso delle spese di viaggio), comparate con quelle dell'esercizio precedente, risultano dal seguente prospetto:

**Spese per gli organi dell'Ente**

<i>(in migliaia di euro)</i>			
	<b>2005</b>	<b>2006</b>	<i>variaz. % 2005/06</i>
Assegni, indennità e rimborsi al Presidente	86,7	99,8	15,1
Compensi, indennità e rimborsi C.d.A.	72,5	90,8	25,2
Compensi, indennità e rimborsi Collegio dei Revisori.	65,4	74,1	13,3
Compensi, indennità e rimborsi Comitato Scientifico	50,0	9,3	-81,5
<b>TOTALE</b>	<b>274,6</b>	<b>273,9</b>	<b>-0,2</b>

Da informazioni fornite dall'Ente risulta che nel 2006 il Comitato scientifico ha tenuto pochissime riunioni: di qui la notevole riduzione della spesa rispetto all'esercizio precedente.

### 3 - *Personale*

Come già rilevato nella precedente relazione, l'Ente con deliberazione 3.5.2.2005 del 20.05.05, in applicazione delle disposizioni di cui all'art. 1 comma 93 della legge 31.11.2004 n. 311 (Legge Finanziaria 2005), ha provveduto a rideterminare la dotazione organica dell'OGS, che ammonta a 213 unità di cui 34 amministrativi e 179 tecnici. Mentre il personale in servizio al 31.12.2006 era di 149 unità, di cui 30 amministrativi e 119 tecnici, oltre a 67 unità a tempo determinato, per un totale di 216 unità, con un incremento di 14 unità rispetto all'esercizio 2005 (una unità nell'ambito del personale di ruolo e 13 unità del personale a tempo determinato).

Le assunzioni di personale a tempo determinato sono state effettuate dall'OGS con riferimento alla normativa applicabile agli Enti Pubblici di Ricerca anche sulla base delle prescrizioni dei CCNL di Comparto. Tale disciplina viene applicata nell'ambito dei principi contenuti nel Decreto Leg.vo 6.9.2001, n.368 (attuazione della direttiva 1999/70/CE relativa all'accordo quadro sul lavoro a tempo determinato).

Al riguardo giova ricordare che nel corso degli ultimi anni, per espressa disposizione delle leggi finanziarie vigenti, gli enti di ricerca e quindi anche l'OGS hanno potuto procedere a nuove assunzioni di personale a tempo determinato, nonché alla stipula di contratti di collaborazioni coordinate e continuative per l'attuazione di progetti di ricerca, fermo restando l'obbligo di far ricadere gli oneri relativi a tali contratti nell'ambito dei finanziamenti connessi ai progetti stessi escludendo, pertanto, oneri a carico del bilancio di funzionamento dell'Ente.

Alla fine del 2006 le 67 unità di personale a tempo determinato in servizio presso l'OGS erano così suddivise:

- n. 25 ricercatori (I, II, III livello);
- n. 20 tecnologi (I, II, III livello);
- n. 13 tecnici (IV - IX livello);
- n. 9 amministrativi (IV - IX livello).

La situazione della dotazione organica e del personale in servizio al 31 dicembre 2006, raffrontata con quella dell'esercizio precedente, è rappresentata nelle tabelle che seguono.

**Personale in servizio al 31 dicembre**

		2005	2006	dotazione organica
Area amm.va	Dirigenti	2	2	2
	Personale non dirigente	28	28	32
Area ricerca e tecnica	Dirigenti	8	8	16
	Personale non dirigente	110	111	163
Totale personale di ruolo		148	149	213
Totale personale a tempo determinato		54	67	
<b>Totale personale</b>		<b>202</b>	<b>216</b>	

Il seguente prospetto illustra il costo complessivo del personale nell'esercizio in esame e in quello precedente.

**Costo complessivo del personale in servizio**

(in migliaia di euro)

	2005	2006	variaz. % 2005/06
Stipendio, indennità e rimborsi al Direttore Generale	120,20	143,28	19,2
Stipendi e assegni personale a tempo indetermin.	4.151,87	5.895,14	42,0
Stipendi e assegni personale a tempo determin.	1.238,75	2.239,65	80,8
Fondo miglioramento per l'efficienza	970,00	900,00	-7,2
Indennità per direzione strutture	430,00	440,00	2,3
Spese per missione	92,16	91,02	-1,2
Oneri previdenziali a carico Ente pers. di ruolo e non	1.768,77	2.179,04	23,2
Ripartizioni utili attività c/o terzi	211,14	149,02	-29,4
Servizio mensa	94,86	115,00	21,2
Trattamento accessorio dirigenti	71,70	87,35	21,8
Corsi di formazione personale	54,00	69,80	29,3
Vestiario	31,60	20,00	-36,7
<b>Totale</b>	<b>9.235,05</b>	<b>12.329,30</b>	<b>33,5</b>

Il prospetto che segue mette in evidenza il costo medio annuo che l'Ente ha sostenuto per ciascuna unità di personale negli ultimi due esercizi:

**- Costo medio annuo individuale**

	<b>2005</b>	<b>2006</b>	<i>variaz.% 2005/06</i>
<b>A) Totale costo personale</b>	9.235,05	12.329,30	33,5
<b>B) Personale in servizio al 31 dic.</b>	202	216	6,9
<b>Costo medio annuo individuale (A/B)</b>	<b>45,7</b>	<b>57,1</b>	24,9

Il notevole incremento del costo medio nel 2006 è stato determinato dal rinnovo del CCNL.

#### **4 - Mezzi finanziari ed attività istituzionale**

I mezzi finanziari dell'Istituto sono costituiti prevalentemente da contributi statali che pervengono dal MIUR, nonché da contributi di altri enti e da entrate proprie. Nell'esercizio in esame il contributo statale ordinario per il funzionamento è stato di € 13.255.434 (nell'esercizio finanziario 2005 è stato di € 13.888.316).

Detto contributo è stato integrato da un finanziamento di € 2.372.716 per la copertura delle spese derivanti dalle assunzioni di personale a tempo determinato, autorizzate in deroga, e di una quota parte delle spese per il rinnovo del CCNL.

L'attività di ricerca viene realizzata ricorrendo sia a fonti di finanziamento pubbliche nazionali (MIUR, CNR, GNDR Regione Veneto, Regione Friuli Venezia Giulia e Commissariato del Governo nella Regione Friuli Venezia Giulia,) ed internazionali (UE), che private (ENI, ENEL). L'azione di reperimento di risorse finanziarie addizionali, consente all'OGS un introito, finalizzato a specifiche attività di ricerca e di servizio.

Da un punto di vista operativo, l'O.G.S. si avvale di un programma triennale che tende ad incrementare il complesso delle sue attività. Tale fine è perseguito mediante non solo un più esteso coinvolgimento dei ricercatori, in quanto accreditati di specifica competenza, ma anche attraverso una più stretta collaborazione con il personale tecnico ed un adeguato ricorso alle dotazioni strumentali.

Si riscontra che per la realizzazione di tale piano, l'O.G.S. ha utilizzato – fermi i vincoli di destinazione – le entrate derivanti dalle diverse fonti di finanziamento, mediante la partecipazione dell'Istituto ai programmi di ricerca finanziati da specifiche leggi, a programmi comunitari, a programmi di ricerca finanziati da industrie e mediante l'attività di fornitura di servizi, ad alto valore aggiunto, sia alle industrie che alle istituzioni pubbliche.

Conseguentemente in ognuno dei Dipartimenti dell'Ente sono state allocate risorse umane e strutture di ricerca adeguati ai programmi da realizzare; in particolare, si è verificato un incremento della percentuale di ricercatori e tecnologi utilizzati dall'O.G.S. per le attività di sperimentazione e di applicazione dei risultati delle ricerche e per l'innovazione tecnologica.

L'Ente ha più volte evidenziato che le scelte di crescita nella ricerca dovrebbero comportare una inversione di tendenza rispetto alla costante erosione del contributo dello Stato degli ultimi anni; e in effetti l'Ente tale esigenza ha spesso sottolineato in sede di emanazione dei documenti di programmazione e nelle relazioni allegate ai bilanci di previsione, proprio in relazione all'incremento delle attività di ricerca e di pro-

gressiva assunzione del ruolo di riferimento nazionale sia nella geofisica della superficie terrestre che nella oceanografia fisica.

Peraltro nel corso dell'esercizio in esame l'Ente ha subito una flessione anche del contributo da parte della Regione Friuli Venezia Giulia, erogato per spese di investimento necessarie al conseguimento dei propri fini istituzionali, che è passato da € 500.000,00 a € 400.000,00.

Per quanto riguarda l'attività di ricerca svolta nel corso del 2006, l'articolazione dipartimentale dell'OGS si è significativamente modificata con l'avvio delle attività del nuovo Dipartimento di Oceanografia Biologica, che si affianca quindi ai quattro preesistenti (Geofisica della Litosfera, Centro di Ricerche Sismologiche, Oceanografia e Sviluppo delle ricerche e delle Tecnologie Marine). Lo spettro, ampio e diversificato, delle competenze scientifiche consente all'Ente di dare un contributo rilevante ad un processo di sviluppo del Paese improntato alla valorizzazione della qualità dei beni ambientali, indispensabili alla vita, ma sempre più scarsi o fragili. La loro tutela e la prevenzione dei danni richiede innovazione tecnologica, sviluppo metodo logico e investimenti in infrastrutture scientifiche.

L'attività si è concentrata sulle tematiche geofisiche, oceanografiche e sismologiche individuate nel piano triennale 2004-2006, arricchite dalle nuove tematiche di biologia marina, in armonia con le linee guida del Piano Nazionale della Ricerca (PNR). Con riferimento a queste ultime, le attività di ricerca si inseriscono in:

Intervento 2.3.1.2 - Progetti strategici per tecnologie pervasive multisettoriali Energia (nuovi approcci alla generazione di energia) - Osservazioni della Terra - Ricerche di Oceanografia fisica - Pericolosità Regionale

Intervento 2.3.2.3 - Servizi scientifici e tecnici per salute, territorio, ambiente e clima - Monitoraggio ambientale - Biologia Marina - Assetto Idrogeologico Prevenzione dei danni sismici,

Nel corso dell'anno 2006 l'OGS ha profuso un particolare impegno nella migrazione di tecnologie sviluppate nell'ambito della ricerca di idrocarburi, alcune di esse protette da brevetti in con-titolarietà tra OGS ed ENI, ad alcuni ambiti ambientali con particolare riguardo alla caratterizzazione di acquiferi ed al confinamento geologico della CO<sub>2</sub>, allo sviluppo di sensoristica per il telerilevamento di parametri ambientali sensibili, allo sviluppo di metodologie in grado di assimilare informazioni satellitari, misure in situ e modellistica diagnostica e prognostica in campo oceanografico, alla valu-



tazione dello stato trofico e della portanza biologica dell'Adriatico settentrionale, alla mitigazione dei rischi sismico ed idrogeologico.

La prima parte del 2006 ha visto l'impegno della nave da ricerca OGS-EXPLORA (di cui l'O.G.S. è proprietaria) nella campagna antartica 2005/06.

Il programma triennale dell'OGS punta a potenziare ulteriormente l'incremento tecnologico e le azioni di spin-off per quanto riguarda ad esempio l'utilizzo a livello mondiale da parte di compagnie di servizi geofisici del metodo innovativo di sismica "while-drilling" SEISBIT sviluppato e brevettato da OGS ed ENI- Divisione Agip e la commercializzazione del prodotto CAT-3D, che contiene il software prodotto da OGS per l'inversione dei dati sismici tridimensionali. A questo proposito va rilevata la commercializzazione a livello internazionale del brevetto SEISBIT, che è stato reso operativo con una campagna di misura in Egitto conclusasi nel 2005 e la realizzazione di un ulteriore pozzo di circa 400 metri che si affianca al pozzo strumentato, anch'esso di 400 metri, realizzato in precedenza, per la sperimentazione di strumentazione geofisica da pozzo. Di particolare rilievo, inoltre, le attività della Società Consortile HELIOGS, tra OGS e Helica, un'impresa privata, che ha consentito all'Ente di rafforzare il nuovo filone di ricerca nel campo del telerilevamento del territorio mediante eco-scandaglio laser elitrasportato (LIDAR).

Si è consolidato l'incremento significativo, rilevato negli anni precedenti, delle attività per conto di enti pubblici a carattere regionale (Regione Friuli Venezia Giulia - Protezione Civile, Ambiente e Servizio Geologico -, Regione Veneto - Protezione Civile) e comunale (Comuni di Trieste, Monfalcone, Dillione, Grado Arta Terme, ...), Questo ha permesso all'Ente di consolidare ed ampliare il proprio radicamento sul territorio.

La produzione scientifica dell'OGS riportata nella relazione scientifica allegata al conto consuntivo 2006, numericamente consistente, è ben ripartita fra riviste a carattere internazionale (alcune delle quali di elevato prestigio), riviste scientifiche a carattere nazionale e partecipazione a convegni internazionali e nazionali.

La valutazione del sistema della ricerca per il triennio 2001-2003, effettuata dal Comitato interno di valutazione (CIVR), ha collocato la produzione scientifica dell'OGS ai vertici nazionali.

Numerosi ricercatori ricoprono importanti ruoli in organismi scientifici nazionali (GNGTS) ed internazionali o come editors di prestigiose riviste internazionali.



La nave da ricerca O.G.S.- EXPLORA, può operare sia in Mediterraneo che in aree oceaniche e polari. Il Programma triennale ne prevede anche un continuo e significativo riallestimento per far fronte alle più moderne richieste della ricerca oceanografica e geofisica. Il trasferimento ordinario dello Stato assegnato all'Ente per l'anno 2006 comprende specificatamente la somma di € 1.700.000 riservata alla gestione della nave O.G.S.- EXPLORA, che è stata impegnata nella fase conclusiva della Campagna Antartica 2005-2006 per circa cinque mesi. Il restante periodo è stato dedicato alla manutenzione e riallestimento della nave in preparazione della Campagna in Mediterraneo procrastinata al 2007 per carenza di fondi.

Al riguardo si pone il problema di una attenta programmazione dell'impiego della nave, che eviti prolungati periodi di inattività.

**5 - Risultanze contabili della gestione**

I documenti contabili (rendiconto finanziario, situazione patrimoniale e conto economico) sono stati redatti in conformità alla disciplina di cui al Regolamento concernente l'amministrazione e la gestione finanziaria e contabile approvato con deliberazione del C.d.A. dell'Ente n.12 del 6 febbraio 1995.

Al riguardo, si richiama l'attenzione dell'O.G.S. sulla necessità di dotarsi di un nuovo regolamento di amministrazione e contabilità, adeguandolo ai vigenti principi di contabilità pubblica ed in particolare in conformità alla disciplina ed ai principi fissati dagli artt. 19 e 23 del D.Leg.vo 4 giugno 2003, n.127.

Il conto consuntivo dell'esercizio 2006 si chiude con le seguenti risultanze principali, illustrate, insieme a quelle dell'esercizio precedente, nel prospetto che segue:

	<i>(in migliaia di euro)</i>	
	<b>2005</b>	<b>2006</b>
avanzo (+) /disavanzo, (-) finanziario di competenza	-395,80	-339,71
Avanzo d'amministrazione <i>disponibile</i>	654,09	848,08
avanzo (+) /disavanzo (-) economico	-1.264,44	-2.178,45
Patrimonio netto	7.912,32	5.902,15

L'avanzo di amministrazione disponibile ammonta a € 848.075.

Esso è stato ottenuto sottraendo dall'avanzo consolidato di amministrazione di € 868.452 (vedi par. 8.4) l'accantonamento per i residui perenti all'apposito fondo di cui all'art. 18 del Regolamento concernente l'amministrazione e la gestione finanziaria e contabile dell'Ente, accantonamento mantenuto in € 20.377 per l'anno 2006.

L'ente comunica che l'avanzo disponibile di € 848.075 sarà in parte utilizzato per garantire gli investimenti e le spese connesse alle attività dei Dipartimenti nell'ambito di programmi di ricerca e di servizi, ed in parte verrà accantonato a fini cautelativi fino a conclusione della procedura di riaccertamento dei residui attivi e passivi.

Il disavanzo finanziario di competenza, pari a € 339.706, è dovuto al saldo negativo fra entrate e spese in conto capitale (€ 1.190.883) e al disavanzo per accensione di prestiti (€ 426.088). Il saldo attivo fra entrate e spese correnti (€ 1.277.265) compensa solo in parte il forte disavanzo delle suindicate partite.

Le seguenti tabelle espongono la differenza tra le entrate e le spese sia correnti che in conto capitale, in raffronto con quelle dell'esercizio precedente:

(in migliaia di euro)

	2005	2006
Entrate correnti	20.007,49	23.426,57
Spese correnti	18.801,86	22.149,30
Avanzo (+)/disavanzo (-) di parte corrente	1.205,63	1.277,27

(in migliaia di euro)

	2005	2006
Entrate in conto capitale e mutui	512	442,62
Spese in conto capitale e mutui	2.113,43	2.059,59
Avanzo (+)/disavanzo (-) in conto capitale	-1.601,43	-1.616,97

Ne emerge chiaramente lo squilibrio tra entrate e spese in conto capitale, dovuto principalmente alla destinazione di risorse per l'acquisto di strumentazione scientifica e, in generale, di mezzi d'opera.

Il forte squilibrio fra le entrate e le spese in conto capitale è in parte connesso con la natura dell'attività svolta dall'Ente, sia istituzionalmente sia per incarichi di altri enti ed organismi. Infatti, ai programmi di ricerca che l'Ente è tenuto a realizzare quale proprio compito istituzionale, si aggiungono i programmi di ricerca che l'OCS esegue in base a contratti e convenzioni con altri soggetti (attività pur essa prevista dalle norme che disciplinano l'attività dell'OCS), nonché le attività di fornitura di servizi.

Allo svolgimento di tali attività l'OCS provvede utilizzando i contributi concessi dallo Stato per il funzionamento dell'Ente e i finanziamenti mirati corrisposti in base ai contratti e alle convenzioni relativi ai programmi di ricerca.

Tali finanziamenti sono tutti classificati fra le entrate correnti, che l'Ente utilizza per le spese di funzionamento (quali spese per il personale, per l'acquisto di beni e servizi e per l'esecuzione di programmi di ricerca ma limitatamente alle spese inquadabili fra le spese correnti). Ma l'attività di ricerca necessita anche di attrezzature scientifiche e macchinari il cui costo, sia per l'acquisto sia per la manutenzione, è molto alto. E queste spese sono da iscrivere fra le spese in conto capitale. Ora, nell'esercizio 2006 a fronte di entrate in conto capitale di € 442.620, sono state effettuate spese per € 2.059.590, la cui voce principale è costituita da "acquisizione di immobilizzazioni tecniche" (€ 1.038.610).

**5.1 - Rendiconto finanziario**

Il rendiconto finanziario per l'esercizio 2006, raffrontato con quello del 2005, presenta i seguenti dati di sintesi e di dettaglio:

(in migliaia di euro)

ENTRATE	2005		2006		variaz. % 2005/06
	accertamenti	%	accertamenti	%	
- Correnti	20.007,49	76,5	23.426,57	77,9	17,1
- In conto capitale	512,00	2,0	442,62	1,5	-13,6
- Per partite di giro	5.640,62	21,6	6.200,78	20,6	9,9
<b>Totale entrate</b>	<b>26.160,11</b>	<b>100,0</b>	<b>30.069,97</b>	<b>100,0</b>	<b>14,9</b>
<b>Disavanzo finanziario</b>	<b>395,80</b>		<b>339,71</b>		
Totale a pareggio	26.555,91		30.409,68		

SPESE	2005		2006		variaz. % 2005/06
	impegni	%	impegni	%	
- Correnti	18.801,86	70,8	22.149,30	72,8	17,8
- In conto capitale	2.113,43	8,0	2.059,59	6,8	-2,5
- Per partite di giro	5.640,62	21,2	6.200,78	20,4	9,9
<b>Totale spese</b>	<b>26.555,91</b>	<b>100,0</b>	<b>30.409,68</b>	<b>100,0</b>	<b>14,5</b>
<b>Avanzo finanziario</b>					
Totale a pareggio	26.555,91		30.409,68		

**- Dettaglio entrate***(in migliaia di euro)*

	<b>2005</b>	<b>2006</b>	<i>variaz % 2005/06</i>
<b>ENTRATE CORRENTI</b>			
<b>TITOLO I</b> <i>Entrate derivanti da trasferimenti:</i>			
Trasferimenti da parte dello Stato	13.888,32	15.628,15	12,5
Trasferimenti da parte di Enti Locali	120,00	400,00	
Trasferimenti da altri Enti del settore pubb.	0,00	0,00	
<b>TOTALE TITOLO I</b>	14.008,32	16.028,15	14,4
<b>TITOLO II</b> <i>Entrate da contratti e convenzioni per l'esecuzione di programmi di ricerca</i>	2.551,96	5.105,98	100,1
<b>TITOLO III</b> <i>Entrate derivanti dalla fornitura di servizi</i>	3.255,18	2.067,69	-36,5
<b>TITOLO IV</b> <i>Altre entrate correnti</i>	192,04	224,75	17,0
<b>TOTALE ENTRATE CORRENTI</b>	20.007,49	23.426,57	17,1
<b>ENTRATE IN C/CAPITALE</b>			
<b>TITOLO V</b> <i>Entrate derivanti da trasferimenti attivi</i>	500,00	400,00	-20,0
<b>TITOLO VI</b> <i>Entrate derivanti da alienazione di beni e riscossione di crediti</i>	12,00	42,62	-
<b>TITOLO VII</b> <i>Entrate derivanti da accensione di prestiti</i>	0,00	0,00	-
<b>TOTALE ENTRATE IN C/CAPITALE</b>	512,00	442,62	-13,6
<b>TOTALE</b>	20.519,49	23.869,19	16,3
<b>ENTRATE PER PARTITE DI GIRO</b>			
<b>TITOLO VIII</b> <i>Partite di giro</i>	5.640,62	6.200,78	9,9
<b>TOTALE GENERALE</b>	<b>26.160,11</b>	<b>30.069,97</b>	<b>14,9</b>

Le entrate effettive accertate dall'Ente ammontano, al netto delle partite di giro e delle entrate derivanti da accensioni di prestiti, a € 23.869.186 con un aumento di € 3.349.699 (pari al 17,1%) rispetto all'esercizio precedente.

Sinteticamente, il risultato deriva dall'aumento dei finanziamenti relativi alle assunzioni autorizzate in deroga e ai finanziamenti dei progetti di ricerca e dei contratti di servizio (+14,4%).

In particolare, i trasferimenti di parte pubblica sono passati da € 14.008.316 a € 16.028.150 registrando pertanto un aumento nel corso dell'anno 2006 pari a ad € 2.019.834.

Nello specifico il contributo dello Stato è aumentato, passando da € 13.888.316 a € 15.628.150 (+ 12,5%).

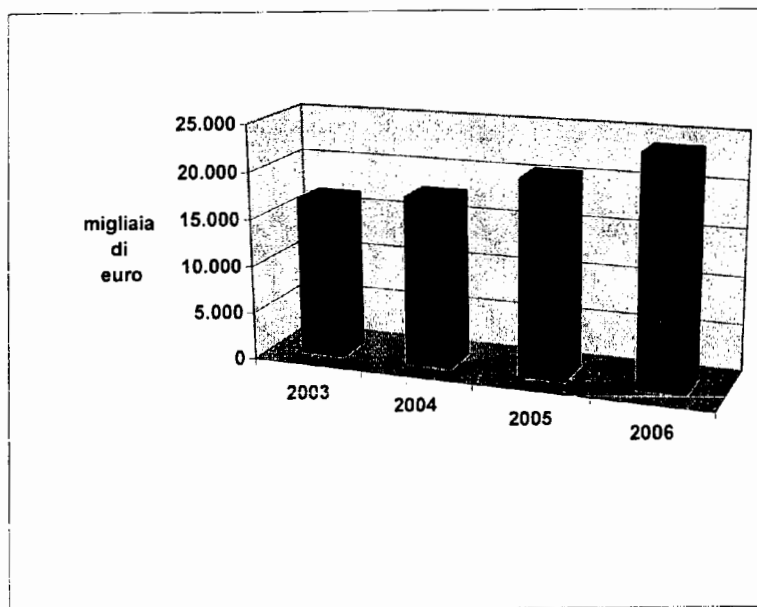
Le entrate da contratti e convenzioni per l'esecuzione di programmi di ricerca hanno registrato un apprezzabile aumento di oltre due milioni e mezzo di euro rispetto all'anno precedente, registrando un incremento percentuale del 100,1%.

I proventi derivanti dalla fornitura di servizi hanno invece registrato una diminuzione pari ad € 1.187.486 rispetto al precedente esercizio 2005, registrando una flessione pari al 36,5%.

Inoltre per l'anno 2006 è sensibilmente diminuita l'assegnazione del contributo in conto capitale da parte della Regione Friuli - Venezia Giulia, che è passata da € 500.000,00 a € 400.000,00 (- 20,0%).

Il grafico che segue espone l'andamento delle entrate dell'ultimo quadriennio.

- Entrate effettive dal 2003 al 2006 (in migliaia di €)



**- Dettaglio spese***(in migliaia di euro)*

	<b>2005</b>	<b>2006</b>	<i>variaz.% 2005/06</i>
<b>SPESE CORRENTI</b>			
<b>TITOLO I</b> - Spese per gli organi dell'Ente	274,55	273,90	-0,2
<b>TITOLO II</b> - Oneri per il personale in servizio (*)	9.235,05	12.238,28	32,5
<b>TITOLO III</b> - Spese correnti per attività istituzionali	3.060,10	3.447,03	12,6
<b>TITOLO IV</b> - Spese per l'esecuzione di programmi di ricerca	4.077,97	4.739,72	16,2
<b>TITOLO V</b> - Spese per l'esecuzione di attività di servizio	2.154,19	1.450,37	-32,7
<b>TOTALE SPESE CORRENTI</b>	<b>18.801,86</b>	<b>22.149,30</b>	<b>17,8</b>
<b>SPESE IN CONTO CAPITALE</b>			
<b>TITOLO VI</b> - Acq. beni di uso durevole e opere immobiliari	248,69	104,26	-58,1
- Acquisizione ed immobilizzazioni tecniche	1.187,16	1.038,61	-12,5
- Partecipazioni ed acquisto di valori mobiliari	-	6,85	-
- Indennità anzianità al personale	402,69	483,78	20,1
<b>TOTALE TITOLO VI</b>	<b>1.838,54</b>	<b>1.633,50</b>	<b>-11,2</b>
<b>TITOLO VII</b> - Estinzione mutui e anticipazioni	274,89	426,09	55,0
<b>TOTALE SPESE IN CONTO CAPITALE</b>	<b>2.113,43</b>	<b>2.059,59</b>	<b>-2,5</b>
<b>TOTALE</b>	<b>20.915,29</b>	<b>24.208,89</b>	<b>15,7</b>
<b>USCITE PER PARTITE DI GIRO</b>			
<b>TITOLO VIII</b> - Spese aventi natura di partite di giro	5.640,62	6.200,78	9,9
<b>TOTALE GENERALE</b>	<b>26.555,91</b>	<b>30.409,68</b>	<b>14,5</b>

(\*) Nell'importo relativo agli oneri per il personale in servizio dell'esercizio 2006 non è compresa la spesa per missioni di € 91.015, che è stata iscritta al Titolo III - Spese per attività istituzionali.

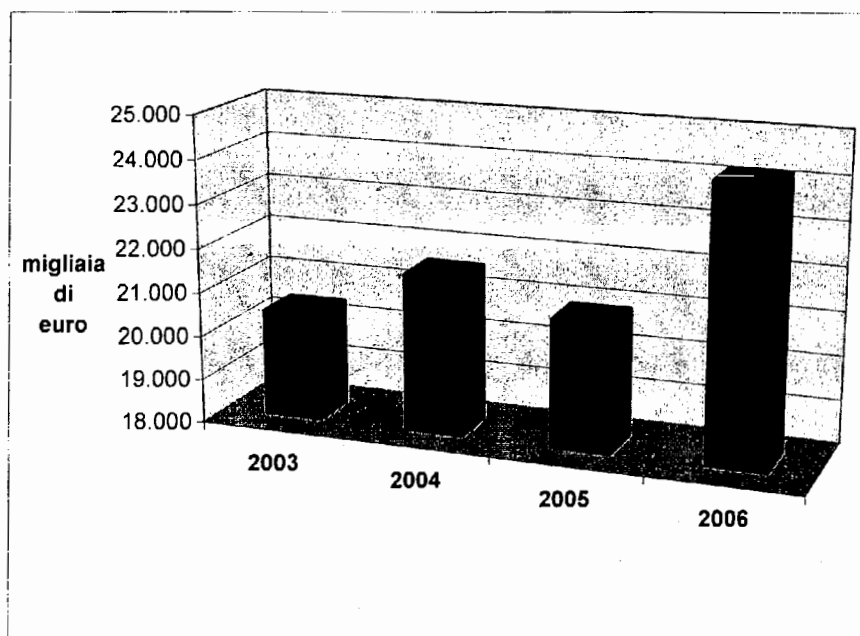


Le spese effettive impegnate dall'Ente ammontano a € 24.208.893, al netto delle partite di giro, con un aumento rispetto all'esercizio precedente di €3.293.606 (pari al 15,7%), aumento dovuto essenzialmente all'applicazione del nuovo CCNL di comparto e all'aumento delle spese del personale a tempo determinato.

Le poste più rilevanti hanno riguardato in particolare le spese per il personale (+32,5% rispetto al 2005) e le spese per l'esecuzione di programmi di ricerca; in controtendenza rispetto al passato le spese per l'esecuzione di attività di servizio, che nell'esercizio in esame hanno subito una flessione consistente del 32,7%.

Il grafico che segue espone l'andamento delle spese dell'ultimo quadriennio.

- Spese effettive dal 2003 al 2006 (in migliaia di €)



**5.2 - Conto economico**

Il conto economico, raffrontato con quello dell'esercizio precedente, presenta le seguenti risultanze:

**- Conto Economico**

(in migliaia di euro)

<b>RICAVI</b>	<b>2005</b>	<b>2006</b>	<b>variaz. % 2005/06</b>
<b>PARTE PRIMA</b>			
<i>Entrate finanziarie correnti</i>	20.007,49	23.426,57	17,1
<b>Totale parte prima</b>	20.007,49	23.426,57	17,1
<b>PARTE SECONDA</b>			
<i>Componenti che non danno luogo a movimenti finanziari:</i>			
- proventi per trasferimenti attivi in natura	0,00	0,00	-
- soprav. attive ed insuss. passive	1.582,01	2.213,67	39,9
- plusvalore da alienazione	0,00	0,00	-
<b>Totale parte seconda</b>	1.582,01	2.213,67	39,9
<b>Totale generale</b>	21.589,49	25.640,24	18,8
<b>Disavanzo economico</b>	<b>1.264,44</b>	<b>2.178,45</b>	
Totale a pareggio	22.853,93	27.818,69	21,7
<b>COSTI</b>	<b>2005</b>	<b>2006</b>	<b>variaz. % 2005/06</b>
<b>PARTE PRIMA</b>			
<i>Spese finanziarie correnti</i>	18.801,86	22.149,30	17,8
<b>Totale parte prima</b>	18.801,86	22.149,30	17,8
<b>PARTE SECONDA</b>			
<i>Componenti che non danno luogo a movimenti finanziari:</i>			
- soprav. passive - insuss. attive	730,92	744,22	1,8
- Ammortamenti e deperimenti	1.757,46	1.965,39	11,8
- Svalutazioni e deprezzamenti	0,00	0,00	
- Accantonam. rinnovo attrezzature tecnico scientifiche	500,00	400,00	-20,0
- Quota d'esercizio fondo indennità anzianità personale	1.063,69	2.559,78	140,6
<b>Totale parte seconda</b>	4.052,08	5.669,39	39,9
<b>Totale generale</b>	22.853,93	27.818,69	21,7
<b>Avanzo economico</b>	-	-	
Totale a pareggio	22.853,93	27.818,69	21,7

Il disavanzo economico è risultato di € 2.178.449.

Tra le poste attive va conteggiato l'insieme degli importi da includere tra le sopravvenienze attive e le insussistenze passive, che ammontano a complessivi € 2.213.674 e si articolano nelle seguenti voci:

- rettifica negativa di residui passivi (€ 473.561);
- riduzione dell'accantonamento per rinnovo apparecchiature (€ 500.000);
- diminuzione dell'accantonamento in relazione al Decreto del Ministero dell'Economia e delle Finanze del 29.11.2002;
- variazione in aumento dei residui attivi (€ 350.622);
- diminuzione in relazione al mutuo ed al fondo indennità anzianità.

Tra le poste passive sono incluse le seguenti voci:

- rettifica negativa dei residui attivi (€ 290.489);
- variazioni in relazione al mutuo.
- incremento del fondo di TFR per il personale (€ 2.559.779);
- ammortamento dei beni mobili (€ 1.965.394);
- accantonamento al fondo rinnovo apparecchiature (€ 400.000).

**5.3 - Situazione patrimoniale**

I dati della situazione patrimoniale dell'esercizio in esame, confrontati con quelli dell'esercizio precedente, sono riportati nella seguente tabella:

**- Situazione patrimoniale al 31 dicembre***(in migliaia di euro)*

	<b>2005</b>	<b>2006</b>	<i>variaz. % 2005/06</i>
<b>ATTIVITÀ</b>			
Disponibilità liquide	583,46	-	-
Crediti di regolamento	11.311,28	15.728,76	39,1
Crediti bancari e finanziari	-	-	-
Investimenti mobiliari	197,18	197,18	0,0
Immobili	9.614,98	9.719,25	1,1
Immobilizzazioni tecniche	33.757,32	34.795,93	3,1
Altri costi pluriennali	-	-	-
<b>Totale attività</b>	<b>55.464,23</b>	<b>60.441,12</b>	<b>9,0</b>
<b>Disavanzo economico es. prec.</b>	<b>2.123,07</b>	<b>3.219,23</b>	<b>51,6</b>
<b>Disavanzo economico esercizio</b>	<b>1.264,44</b>	<b>2.178,45</b>	<b>72,3</b>
Totale a pareggio	58.851,74	65.838,80	11,9
<b>Deficit patrimoniale</b>	<b>-</b>	<b>-</b>	<b>-</b>
<b>PASSIVITÀ</b>			
Debiti di Tesoreria	-	1.882,05	-
Residui passivi	11.220,28	12.978,26	15,7
Debiti bancari e finanziari	3.277,86	2.851,78	-13,0
<i>Fondi di accantonamento:</i>			
- indennità di anzianità	6.120,00	8.196,00	33,9
- fondo rinnovo apparecchiature	500,00	400,00	-20,0
- fondo copertura residui passivi parenti	20,38	20,38	0,0
- altri accantonamenti	-	-	-
Poste rettificative dell'attivo	24.179,28	26.144,68	8,1
<i>Fondo di dotazione:</i>			
- contributi in conto capitale	2.065,83	2.065,83	0,0
- ratei e risconti	-	-	-
<b>Totale passività</b>	<b>47.383,63</b>	<b>54.538,97</b>	<b>15,1</b>
<b>Avanzo economico es. prec.</b>	<b>11.299,83</b>	<b>11.299,83</b>	<b>0,0</b>
<b>Avanzo economico esercizio</b>	<b>-</b>	<b>-</b>	<b>-</b>
Totale a pareggio	58.683,46	65.838,80	12,2
<b>Patrimonio netto</b>	<b>7.912,32</b>	<b>5.902,15</b>	<b>-25,4</b>

Il valore del patrimonio netto, che ammonta a € 5.902.152, è risultato inferiore a quello dell'esercizio 2005 (- € 2.010.168). Infatti, a fronte di un aumento dei crediti di regolamento (che sono costituiti dai residui attivi dell'esercizio 2006 e degli esercizi precedenti), e ad un aumento delle immobilizzazioni tecniche, la parte passiva dello stato patrimoniale ha registrato un consistente incremento rispetto all'esercizio precedente, dovuto ai debiti di Tesoreria (circa 2 milioni di euro), all'aumento dell'indennità di anzianità dovuta al personale, all'incidenza delle poste rettificative dell'attivo e all'aumento dei residui passivi.

Il valore del patrimonio netto è passato dunque dall'importo di €7.912.320 del 2005 a €5.902.152 del 2006, con una riduzione di €2.010.168. Tale riduzione, peraltro, è inferiore all'importo del disavanzo economico pari ad €2.178.449, con una differenza in meno di €168.281; differenza che non risulta giustificata da eventuali variazioni delle poste del patrimonio netto.

Anche nel 2006 è proseguito l'adeguamento del patrimonio edilizio alle normative antinfortunistiche ed alle norme europee sugli impianti effettuato nel prosieguo delle opere di ristrutturazione edilizia in corso d'opera.

**5.4 - Situazione amministrativa**

I dati della situazione amministrativa dell'Ente nel periodo in esame, raffrontati con l'esercizio 2005, sono illustrati nel prospetto che segue.

Si evidenzia, in particolare, un sensibile aumento dell'avanzo di amministrazione, passato da 674 mila euro nel 2005 a 868 mila euro nel 2006.

Ciò è tanto più rilevante se si considera la notevole diminuzione della consistenza di cassa alla fine di ogni esercizio, mentre nel contempo si registra un deciso aumento tanto dei residui attivi che dei residui passivi, anche se questi ultimi, nell'esercizio in esame, presentano una consistenza nettamente inferiore ai primi

**- Situazione amministrativa***(in migliaia di euro)*

	2005		2006	
Consistenza di cassa ad inizio esercizio		1.761,32		583,46
Riscossioni:				
- in conto competenza	19.449,87		3.691,23	
- in conto residui	4.774,17	24.224,04	22.021,39	25.712,62
Pagamenti				
- in conto competenza	19.100,02		5.151,12	
- in conto residui	6.301,87	25.401,89	23.027,01	28.178,13
Consistenza di cassa a fine esercizio		583,46		-1.882,05
Residui attivi				
- degli esercizi precedenti	6.710,23		7.680,18	
- dell'esercizio	4.601,05	11.311,28	8.048,58	15.728,76
Residui passivi				
- degli esercizi precedenti	7.455,88		5.595,60	
- dell'esercizio	3.764,39	11.220,28	7.382,67	12.978,26
<b>Avanzo (+) o disavanzo (-) d'amministrazione</b>		<b>674,46</b>		<b>868,45</b>

L'Ente precisa tuttavia che l'avanzo di amministrazione effettivamente disponibile al 31/12/2006 ammonta ad € 848.075 in quanto, come è stato anticipato al par.8, una somma (€ 20.377) è stata accantonata nell'apposito fondo per la eventuale copertura dei residui passivi perenti dei quali venisse chiesto il pagamento.

**6 - Considerazioni conclusive**

Occorre rilevare come l'O.G.S. nel corso del 2006 abbia perseguito, in coerenza con gli obiettivi prefissati, la propria attività istituzionale, concretizzatasi nelle ricerche svolte attraverso i quattro Dipartimenti in cui l'Ente si articola (è stata anche avviata l'attività del quinto Dipartimento di Oceanografia Biologica, istituito proprio nel corso del 2006), grazie anche alla proficua attività di supporto delle due Strutture Tecniche di servizio.

Relativamente agli organi dell'Ente, si evidenzia che, nell'esercizio in esame, la relativa spesa ha registrato un incremento, dovuto all'aumento dei compensi e delle indennità al Presidente (+15,1%), ai componenti del C.d.A. (+25,2%) e del Collegio dei revisori (+13,3%). La spesa complessiva è tuttavia diminuita dello 0,2%, per una notevole riduzione (-81,5%) della spesa del Comitato scientifico.

Per quanto riguarda il personale, si sottolinea che nel corso del 2006 vi è stato un aumento di 14 unità (soprattutto di personale ricercatore e tecnologo), di cui una unità nell'ambito del personale di ruolo e 13 unità del personale a tempo determinato. Il costo complessivo del personale è aumentato del 33,5%, a causa principalmente degli aumenti retributivi da contratto del personale di ruolo (+42%), del notevole aumento (+80,8%) del costo del personale a tempo determinato e dei conseguenti aumenti degli oneri previdenziali a carico dell'Ente.

I mezzi finanziari dell'Istituto, per l'esercizio in esame, sono derivati da un contributo statale pari a € 13.255.434 per il funzionamento dell'Ente (€ 13.888.316 nell'esercizio 2005) integrato da un ulteriore finanziamento di € 2.372.716, per le maggiori spese del personale a tempo determinato (a seguito di assunzioni autorizzate in deroga) e per una parte di spesa connessa con il rinnovo del CCNL.

Le spese effettive impegnate, al netto delle partite di giro, ammontano ad € 24.208.893, con un aumento rispetto all'esercizio precedente di 3.293.606 (pari al 15,7%), per i motivi sopra indicati.

Anche nell'esercizio 2006 il risultato finanziario di competenza è di segno negativo (-€ 339.706). Esso è dovuto al notevole disavanzo fra entrate e spese in conto capitale (€ 1.190.883) e al disavanzo per accensione di prestiti (€ 426.088). L'avanzo fra entrate e spese correnti (€ 1.277.265) compensa solo in parte il forte disavanzo delle suindicate partite.

I dati della situazione amministrativa dell'Ente nel periodo in esame, evidenzia-



no, in particolare, un aumento dell'avanzo di amministrazione, malgrado una significativa diminuzione della consistenza di cassa (-€1.882.050 al 31 dicembre 2006). Tale aumento è dovuto prevalentemente all'incremento dei residui attivi, sia pure in parte controbilanciati da un aumento dei residui passivi.

Il patrimonio netto, che ammonta ad € 5.902.152, risultata inferiore a quello del 2005 di €2.010.168. (-25,4%).

Al riguardo è da rilevare che detto importo di €2.010.168 è inferiore di €168.281 rispetto al disavanzo economico che ammonta ad €2.178.449. Tale differenza non risulta giustificata da eventuali variazioni delle poste del patrimonio netto.

Infine, la Corte segnala l'esigenza che l'Ente provveda ad aggiornare il Regolamento di amministrazione e contabilità, adeguandolo ai vigenti principi di contabilità pubblica ed in particolare alla disciplina degli artt. 19 e 23 del D.Leg.vo n.127 del 2003.



PAGINA BIANCA

**ISTITUTO NAZIONALE DI OCEANOGRAFIA E DI GEOFISICA  
SPERIMENTALE (OGS)**

---

**BILANCIO D'ESERCIZIO 2006**

PAGINA BIANCA

# BILANCIO CONSUNTIVO 2006

PAGINA BIANCA

**BILANCIO CONSUNTIVO 2006****SOMMARIO**

- 1. RELAZIONE ILLUSTRATIVA DEL PRESIDENTE**
  - 1.I. ANDAMENTO DELLA GESTIONE - RIASSUNTO E CONCLUSIONI
  - 1.II. VALUTAZIONE DELL'ATTIVITÀ DELL'ENTE NELL'ANNO 2006 CON PARTICOLARE RIFERIMENTO AI RISULTATI CONSEGUITI
- 2. NOTA INTEGRATIVA DEL DIRETTORE GENERALE**
  - 2.I. QUADRO GENERALE DELLE ENTRATE
  - 2.II. QUADRO GENERALE DELLE SPESE
  - 2.III. BILANCIO TRA ENTRATE ED USCITE EFFETTIVE DELL'ESERCIZIO
  - 2.IV. CRITERI APPLICATI NELLA VALUTAZIONE DELLE VOCI DEL CONTO CONSUNTIVO
  - 2.V. COMPOSIZIONE DEI RESIDUI ATTIVI
  - 2.VI. COMPOSIZIONE DEI RESIDUI PASSIVI
  - 2.VII. SITUAZIONE AMMINISTRATIVA
  - 2.VIII. IMMOBILIZZAZIONI E CRITERI SEGUITI NEL COMPUTO DEGLI AMMORTAMENTI ED ACCANTONAMENTI
  - 2.IX. VARIAZIONI INTERVENUTE NELLA CONSISTENZA DELLE POSTE ATTIVE E PASSIVE DELLA SITUAZIONE PATRIMONIALE COMPRESI I CONTI D'ORDINE
  - 2.X. DATI RELATIVI AL PERSONALE DIPENDENTE ED AGLI ACCANTONAMENTI PER INDENNITÀ DI ANZIANITÀ E QUIESCENZA, COME PREVISTO DALL'ART. 60 DEL DECRETO LEGISLATIVO N. 165/2001
- 3. TABELLE**
  - 3.A. ENTRATE
  - 3.B. RESIDUI ATTIVI
  - 3.C. USCITE
  - 3.D. RESIDUI PASSIVI
  - 3.E. QUADRO RIASSUNTIVO
  - 3.F. SITUAZIONE AMMINISTRATIVA
  - 3.G. SITUAZIONE PATRIMONIALE
  - 3.H. CONTO ECONOMICO
  - 3.I. CONTO ECONOMICO RELATIVO ALL'ATTIVITÀ COMMERCIALE ESERCITATA
- 4. ALLEGATI**
  - 4.A. RELAZIONE SCIENTIFICA PER IL BILANCIO CONSUNTIVO 2006 DEI DIPARTIMENTI "CENTRO DI RICERCHE SISMOLOGICHE - CRS", "GEOFISICA DELLA LITOSFERA - GDL", "OCEANOGRAFIA - OGA", "DIPARTIMENTO PER LO SVILUPPO DELLE RICERCHE E DELLE TECNOLOGIE MARINE - RIMA", "OCEANOGRAFIA BIOLOGICA-BIO", E DELLE STRUTTURE TECNICHE DI SERVIZIO "SERVIZI TECNICI - ST" GIÀ "CeSIT" E COLLABORAZIONI INTERNAZIONALI E PROMOZIONE DELLA RICERCA - CIPRI" GIÀ "PECIB".
  - 4.B. DELIBERAZIONI DEL CONSIGLIO DI AMMINISTRAZIONE DELL'ENTE N. 5.1.5.2007 E 5.2.5.2007 DI DATA 05.07.2007
  - 4.C. RELAZIONE DEL COLLEGIO DEI REVISORI.

PAGINA BIANCA



## RELAZIONE DEL PRESIDENTE

PAGINA BIANCA

# **1. RELAZIONE ILLUSTRATIVA DEL PRESIDENTE**

PAGINA BIANCA

## 2.1. Andamento della gestione – riassunto e conclusioni

Il presente conto consuntivo va correlato al bilancio di previsione per l'anno 2006, approvato dal Consiglio di Amministrazione nella seduta del 20.12.2005, con delibera 5.1.7.2005.

Nel corso dell'esercizio 2006 sono state apportate al bilancio di previsione cinque variazioni, con gli atti deliberativi del Consiglio di Amministrazione (C.d.A.) sotto indicati:

- **Prima variazione** con delibera d'urgenza n. 11/2006 dd. 17.03.2006 ratificata con delibera n. 3.2.3.2006 dd. 31.03.2006.
- **Seconda variazione** con delibera n. 5.3.4.2006 dd. 12 maggio 2006.
- **Terza variazione** con delibera d'urgenza del Presidente n. 20/2006 dd. 29.06.2006 ratificata con delibera n. 3.2.7.2006 dd. 21.07.2006.
- **Quarta variazione** con delibera n. 5.1.9.2006 dd. 30.11.2006.
- **Quinta variazione** con delibera n. 5.1.10.2006 dd. 20.12.2006.

Per quanto riguarda i risultati ottenuti in termini gestionali si veda la nota integrativa al presente conto consuntivo.

Le deliberazioni del Consiglio di Amministrazione dell'OGS n. 5.1.5.2007 e 5.2.5.2007, con le quali viene approvato il Conto Consuntivo 2006, vengono riportate per completezza come Allegato 4B.

\*\*\*

Il conto consuntivo dell'esercizio 2006 si chiude riportando le seguenti risultanze:

<b>AVANZO D'AMMINISTRAZIONE DISPONIBILE</b>	<b>€ 848.075,14</b>
<b>DISAVANZO FINANZIARIO DI COMPETENZA</b>	<b>€ 339.706,82</b>
<b>DISAVANZO ECONOMICO</b>	<b>€ 2.178.449,22</b>
<b>AVANZO PATRIMONIALE</b>	<b>€ 5.902.152,64</b>

### Avanzo di amministrazione disponibile

L'avanzo di amministrazione disponibile ammonta a € 848.075,14.

Esso è stato ottenuto sottraendo dall'avanzo consolidato di amministrazione di € 868.452,34, l'accantonamento per i residui perenti all'apposito fondo di cui all'art. 17 del Regolamento concernente l'amministrazione e la gestione finanziaria e contabile dell'Ente, accantonamento mantenuto in € 20.377,20 per l'anno 2006.

L'avanzo disponibile di € 848.075,14 sarà in parte utilizzato per garantire gli investimenti e le spese connessi, in particolare, alle attività dei Dipartimenti

dell'Ente ed in parte verrà accantonato a fini cautelativi fino a conclusione della procedura di riaccertamento dei residui attivi e passivi.

#### **Disavanzo finanziario di competenza**

Il disavanzo finanziario di competenza, pari a € 339.706,82, risulta dalla somma algebrica dell'avanzo tra entrate e spese correnti, pari a € 1.277.265,48, del disavanzo tra entrate e spese in conto capitale pari a € 1.190.883,50 e del disavanzo per accensione di prestiti, pari a € 426.088,80.

#### **Il disavanzo economico**

Il disavanzo economico è risultato ammontante a € 2.178.449,22. Esso deriva dalla somma algebrica di diversi fattori.

Tra le poste attive va conteggiato l'insieme degli importi da includere tra le sopravvenienze attive, che ammontano a complessivi € 2.213.674,81 e si articola nelle voci:

- rettifica negativa di residui passivi (€ 473.561,52);
- riduzione dell'accantonamento per rinnovo apparecchiature (€ 500.000,00);
- diminuzione dell'accantonamento in relazione al Decreto del Ministero delle Finanze dd. 29.11.2002;
- variazione in aumento dei residui attivi (€ 350.622,27);
- diminuzione in relazione al mutuo ed al fondo indennità anzianità.

Tra le poste passive vanno incluse le voci:

Sopravvenienze passive:

- rettifica negativa dei residui attivi (€ 290.489,57);
- variazioni in relazione al mutuo.

Rettifiche di valore:

- incremento del fondo di TFR per il personale (€ 2.559.779,42);
- ammortamento dei beni mobili (€ 1.965.394,76);
- accantonamento al fondo rinnovo apparecchiature (€ 400.000,00).

#### **Avanzo patrimoniale**

L'avanzo patrimoniale, che ammonta a € 5.902.152,64, è il risultato della somma algebrica tra l'avanzo patrimoniale di € 11.299.834,35, accertato al termine del 2005, e la somma algebrica degli avanzi economici al netto dei disavanzi economici degli esercizi precedenti, e del disavanzo economico dell'esercizio 2006, pari a complessivi € 5.397.681,71.

\*\*\*

Nel corso del 2006 il personale a tempo indeterminato (ruolo) ha registrato l'incremento di 1 unità di personale.

\*\*\*

Il trasferimento ordinario dello Stato assegnato all'Ente per l'anno 2006 comprendeva specificatamente la somma di € 1.700.000,00 riservata alla gestione della nave OGS EXPLORA che è stata impegnata nella fase conclusiva della Campagna Antartica 2005-2006 per circa cinque mesi. Il restante periodo è stato dedicato alla manutenzione e riallestimento della nave in preparazione della Campagna in Mediterraneo procrastinata al 2007 per carenza di fondi.

L'attività di ricerca, consistente e di elevato livello scientifico, è stata realizzata ricorrendo sia a fonti di finanziamento pubbliche nazionali (Regione Friuli-Venezia Giulia, Regione Veneto, PNRA, GNDT, CNR, MIUR, Commissariato del Governo nella Regione Friuli-Venezia Giulia) ed internazionali (UE), che private (ENI, ENEL). Questa azione di reperimento di fonti di finanziamento addizionali, grazie all'elevato livello scientifico raggiunto dai ricercatori ed alla capacità gestionale dell'ente, ha consentito all'OGS un introito, ovviamente finalizzato a specifiche attività di ricerca e di servizio.

Anche nel 2006 è proseguito l'adeguamento del patrimonio edilizio alle normative antinfortunistiche ed alle norme europee sugli impianti effettuato nel prosieguo delle opere di ristrutturazione edilizia in corso d'opera.

## 1.A. Composizione degli Organi dell'Ente

In base all'art. 5 della Legge 30 novembre 1989, n. 399, sono organi dell'Ente:

- **il Presidente;**
- **il Consiglio di Amministrazione;**
- **il Collegio dei Revisori;**
- **il Comitato Scientifico.**

### **Presidente**

Con Decreto del Presidente del Consiglio dei Ministri di data 17 gennaio 2003 il Prof. Iginio Marson è stato nominato Presidente dell'OGS per un quadriennio.

Con Decreto del Presidente del Consiglio dei Ministri di data 13 aprile 2007 il Prof. Iginio marson è stato confermato Presidente dell'OGS per un quadriennio.

### **Consiglio di amministrazione**

Il Consiglio di Amministrazione, rinnovato in data 1 settembre 2005 con decreto del MIUR n. 1891 Ric., attualmente è così composto:

- Prof. Iginio Marson, Presidente;
- *Designato dal Ministero dell'Istruzione, dell'Università e della Ricerca:*
  - Dott. Ivo Grimaldi;
- *Designato dal Ministero dell'Istruzione, dell'Università e della Ricerca:*
  - Ing. Francesco Mazzuca;
- *Designato dall'Università degli Studi di Trieste:*
  - Prof. Daniele Masetti;
- *Designato dall'Università degli Studi di Udine:*
  - Prof. Cesare Roda;
- *Designato dall'Ente Nazionale Idrocarburi:*
  - Dott. Pablo Enrique Flores;
- *Designato dalla Regione Friuli-Venezia Giulia:*
  - Dott. Guglielmo Berlasso.

### **Collegio dei Revisori**

Il Collegio dei Revisori, costituito il 23 giugno 2003 con delibera del C.d.A n. 4.5.4.2003, per la durata di un triennio, risultava così composto:

- Dott. Agostino Chiappiniello (Presidente)
- Dott. Ettore Colelli Riano;
- Dott. Paolo Marchesi;
- Dott. Francesco Savonitto;



- Sig.ra Valeria Valerio;

Il Collegio dei Revisori, ricostituito con delibera del C.d.A n. 4.1.5.2006 dd. 16.06.2006 ed integrato con delibera del C.d.A. n. 4.1.7.2006 dd. 12 settembre 2006, per la durata di un triennio, attualmente è così composto:

- Dott. Agostino Chiappiniello (Presidente);
- Dott. Marcello Bessone;
- Dott. Ettore Colelli Riano;
- Dott. Francesco Savonitto;
- Sig.ra Valeria Valerio.

#### **Comitato Scientifico**

Il Comitato Scientifico, nominato l'1.03.2002 con delibera del Consiglio di Amministrazione n. 4.1.2.2002, per il quadriennio 1 marzo 2002 – 1 marzo 2006, ed integrato con delibera del Consiglio di Amministrazione n. 4.5.1.2005, risultava così composto:

- Prof. Fabio Rocca;
- Prof. Giuliano Panza;
- Prof. Icilio Finetti;
- Prof. Bruno D'Argenio;
- Prof. Maria Del Carmen Comas Minondo;
- Prof. Luigi Tortrici;
- Prof. Andres Perez-Estaun;
- Dott. Laura Carbognin;
- Dott. Fabio Cavallini;
- Dott. Beniamino Manca.

Il Comitato Scientifico, rinnovato il 12.05.2006 con delibera del Consiglio di Amministrazione n. 4.1.4.2006, per il quadriennio maggio 2006 – maggio 2010 il Comitato Scientifico risulta essere così composto:

- Prof. Fabio Rocca;
- Prof. Giuliano Panza;
- Prof. Gian Michele Calvi;
- Prof. Bruno D'argenio;
- Prof. Domenico Patella;
- Prof. Alenka Malej;
- Dott. Laura Carbognin;
- Prof. Gian Gaspare Zuffa;
- Dott. Flavio Poletto;
- Dott. Michele Rebesco .

## **1.II. Valutazione dell'attività dell'ente nell'anno 2006 con particolare riferimento ai risultati conseguiti**

L'articolazione dipartimentale dell'OGS si è significativamente modificata nel 2006 con l'avvio delle attività del nuovo dipartimento di Oceanografia Biologica, che si affianca quindi ai quattro esistenti (Geofisica della Litosfera, Centro di Ricerche Sismologiche, Oceanografia e Sviluppo delle ricerche e delle Tecnologie Marine). Lo spettro, ampio e diversificato, delle competenze scientifiche consente all'Ente di dare un contributo rilevante ad un processo di sviluppo del Paese improntato alla valorizzazione della qualità dei beni ambientali, indispensabili alla vita, ma sempre più scarsi o fragili. La loro tutela e la prevenzione dei danni richiede innovazione tecnologica, sviluppo metodologico e investimenti in infrastrutture scientifiche.

L'attività si è concentrata sulle tematiche geofisiche, oceanografiche e sismologiche individuate nel piano triennale 2004-2006, arricchite dalle nuove tematiche di biologia marina, in armonia con le linee guida del Piano Nazionale della Ricerca (PNR). Con riferimento a queste ultime, le attività di ricerca si inseriscono in:

- Intervento 2.3.1.2 – Progetti strategici per tecnologie pervasive multisettoriali Energia (nuovi approcci alla generazione di energia) – Osservazioni della Terra – Ricerche di Oceanografia fisica - Pericolosità Regionale
- Intervento 2.3.2.3 Servizi scientifici e tecnici per salute, territorio, ambiente e clima – Monitoraggio ambientale – Biologia Marina – Assetto Idrogeologico – Prevenzione dei danni sismici,

Nel corso dell'anno l'OGS ha profuso un particolare impegno nella migrazione di tecnologie sviluppate nell'ambito della ricerca di idrocarburi, alcune di esse protette da brevetti in con-titolarietà tra OGS ed ENI, ad alcuni ambiti ambientali con particolare riguardo alla caratterizzazione di acquiferi ed al confinamento geologico della CO<sub>2</sub>, allo sviluppo di sensoristica per il telerilevamento di parametri ambientali sensibili, allo sviluppo di metodologie in grado di assimilare informazioni satellitari, misure in situ e modellistica diagnostica e prognostica in campo oceanografico, alla valutazione dello stato trofico e della portanza biologica dell'Adriatico settentrionale, alla mitigazione dei rischi sismico ed idrogeologico.

La prima parte del 2006 ha visto l'impegno della N/R OGS Explora nella campagna antartica 2005/06.

Il programma triennale dell'OGS punta a potenziare ulteriormente il  ilionamento tecnologico e le azioni di spin-off per quanto riguarda ad esempio l'utilizzo a livello mondiale da parte di compagnie di servizi geofisici del metodo innovativo di sismica "while-drilling" Seisbit sviluppato e brevettato da OGS ed ENI- Divisione Agip e la commercializzazione del prodotto CAT-3D, che contiene il software prodotto da OGS per l'inversione dei dati sismici tridimensionali. A questo proposito va rilevata la commercializzazione a livello internazionale del brevetto SEISBIT, che è stato reso operativo con una campagna di misura in Egitto conclu-

sasi nel 2005 e la realizzazione di un ulteriore pozzo di circa 400 metri che si affianca al pozzo strumentato, anch'esso di 400 metri, realizzato in precedenza, per la sperimentazione di strumentazione geofisica da pozzo. Di particolare rilievo, inoltre, le attività della Società Consortile HELIOGS, tra OGS e Helica, un'impresa privata, che ha consentito all'Ente di rafforzare il nuovo filone di ricerca nel campo del telerilevamento del territorio mediante ecoscandaglio laser elitrasportato (LIDAR).

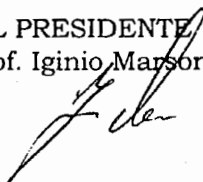
Si è consolidato l'incremento significativo, rilevato negli anni scorsi, delle attività per conto di ente pubblici a carattere regionale (Regione Friuli Venezia Giulia - Protezione Civile, Ambiente e Servizio Geologico -, Regione Veneto - Protezione Civile) e comunale (Comuni di Trieste, Monfalcone, Capolivione, Grado, Arta Terme, ...). Questo ha permesso all'Ente di consolidare ed ampliare il proprio radicamento sul territorio.

La produzione scientifica dell'OGS (riportata in allegato alla relazione scientifica) numericamente consistente è ben ripartita fra riviste a carattere internazionale (alcune delle quali di elevato prestigio), riviste scientifiche a carattere nazionale e partecipazione a convegni internazionali e nazionali. E' doveroso sottolineare come la valutazione del sistema della ricerca per il triennio 2001-03 effettuata dal CIVR abbia collocato la produzione scientifica dell'OGS ai vertici nazionali.

Numerosi ricercatori ricoprono inoltre importanti ruoli in organismi scientifici nazionali (GNGTS) ed internazionali o come editors di prestigiose riviste internazionali.

Le attività scientifiche ed i principali risultati ottenuti sono descritti in maggior dettaglio nell'allegato 4A.

IL PRESIDENTE  
(prof. Iginio Marson)



PAGINA BIANCA

## **2. NOTA INTEGRATIVA DEL DIRETTORE GENERALE**

PAGINA BIANCA

## 2.1 Quadro generale delle entrate

Le entrate effettive accertate dell'Ente ammontano, al netto delle partite di giro e delle entrate derivanti da accensioni di prestiti, a € 23.869.186,23, con un aumento di € 3.349.699.01 rispetto all'esercizio precedente.

Sinteticamente, le maggiori entrate di parte pubblica sono da riconnettersi ai finanziamenti relativi alle assunzioni autorizzate in deroga ed ai maggiori oneri derivanti dall'applicazione del nuovo CCNL di comparto.

In particolare, i trasferimenti di parte pubblica sono passati da € 14.008.316,00 a € 16.028.150,53 registrando pertanto un aumento nel corso dell'anno 2006 pari a ad € 2.019.834,53.

Le entrate per attività di ricerca hanno registrato un aumento di € 2.554.021,96 rispetto all'anno precedente.

I proventi dall'attività di servizio hanno invece registrato una diminuzione pari ad € 1.187.486,43 rispetto al precedente anno 2005.

Per avere una visione complessiva sull'andamento delle entrate realizzate dall'Ente nel 2006 in rapporto agli anni precedenti, si può esaminare la Tabella 1, in cui si può valutare il fluttuare di tutte le sue componenti principali nel corso dell'ultimo quadriennio.

Un altro elemento di rilievo per la valutazione complessiva delle entrate è rappresentato dalla differenza tra gli importi previsti inizialmente e quelli effettivamente accertati alla fine dell'esercizio (vedi Tabella 2).

Tabella 1 - Entrate principali dell'OGS dal 2003 al 2006 (in migliaia di €)

TIPOLOGIA DELLE ENTRATE	2003	2004	2005	2006
TRASFERIMENTI DI PARTE PUBBLICA	10.727	13.557	14.008	16.028
ENTRATE DA CONTRATTI DI RICERCA	1.629	1.872	2.552	5.106
ENTRATE DA CONTRATTI DI SERVIZIO	2.016	1.582	3.255	2.068
ALTRE ENTRATE CORRENTI	1.836	228	192	225
ENTRATE IN CONTO CAPITALE	464	464	512	443
TOTALI DELLE VOCI CONSIDERATE	16.672	17.703	20.519	23.870

Tabella 2 - Entrate principali dell'OGS previste ed accertate a consuntivo nel 2006  
(in migliaia di €)

TIPOLOGIA DELLE ENTRATE	PREV. IN.	ACCERT.	DIFF.
TRASFERIMENTI DI PARTE PUBBLICA	16.028	16.028	0
ENTRATE DA CONTRATTI DI RICERCA	5.485	5.106	-379
ENTRATE DA CONTRATTI DI SERVIZIO	2.147	2.068	-79
ALTRE ENTRATE CORRENTI	144	224	80
ENTRATE IN CONTO CAPITALE	400	400	0
ALTRE ENTRATE IN CONTO CAPITALE DERIVANTI DA CREDITI	42	43	1
ALTRE ENTRATE IN CONTO CAPITALE DERIVANTI DA ACCENSIONE DI PRESTITI	0	0	0
<b>TOTALI DELLE VOCI CONSIDERATE</b>	<b>24.246</b>	<b>23.869</b>	<b>-377</b>

Il quadro analitico delle principali entrate iscritte nei diversi capitoli è presentato, suddiviso per titoli e categorie, nelle righe che seguono.

**Titolo I – Entrate correnti derivanti da trasferimenti attivi**

Categoria 1<sup>a</sup> – Trasferimenti da parte dello Stato

Cap. 10101: € 13.255.434,00, quale contributo ordinario per il funzionamento dell'Ente.

Cap. 10102: € 2.372.716,35, quale finanziamento relativo alle assunzioni in deroga e quota parte per rinnovo CCNL

Categoria 2<sup>a</sup> – Trasferimenti da parte di Enti locali

Cap. 10201: € 400.000,00, quale finanziamento da parte della Regione Friuli-Venezia Giulia per le attività di oceanografia biologica.

**Titolo II – Entrate correnti derivanti da contratti e convenzioni per l'esecuzione di programmi di ricerca**

Categoria 4<sup>a</sup> – Programmi di ricerca dei Dipartimenti e delle Strutture Tecniche di Servizio

Cap. 20401: € 1.181.713,99 relative alle commesse del Dip. GDL.

Cap. 20402: € 712.381,16 relative alle commesse del Dip. OGA.

Cap. 20403: € 644.034,00 relative alle commesse del Dip. CRS.

Cap. 20404: € 1.819.463,83 relative alle commesse del Dip. RIMA.

Cap. 20406: € 44.000,00 relative alle commesse della Struttura tecnica di Servizio PECIB.



Cap. 20407 € 704.384,59 relative alle commesse del Dip.BIO.

### **Titolo III – Entrate correnti derivanti dalla fornitura di servizi**

Categoria 5<sup>a</sup> – Servizi forniti dai Dipartimenti e dalle Strutture Tecniche di Servizio

Cap. 30501: € 966.152,35, relativi alle commesse del Dip. GDL.

Cap. 30502: € 378.035,40, relativi alle commesse del Dip. OGA.

Cap. 30503: € 294.140,00, relativi alle commesse del Dip. CRS.

Cap. 30504: € 275.059,62, relativi alle commesse del Dip. RIMA.

Cap. 30506: € 7.000,00, relativi ai ricavi per la vendita di pubblicazioni.

Cap. 30507 € 147.302,53 relativi alle commesse del Dip. BIO.

### **Titolo IV – Altre entrate correnti**

Categoria 7<sup>a</sup> – Redditi e proventi patrimoniali

Cap. 40701: € 1.190,32, rappresentanti gli interessi maturati dall'Ente sul proprio conto corrente fruttifero in essere presso la Banca d'Italia.

Cap. 40703 € 900,00, per i fitti attivi

Categoria 8<sup>a</sup> – Recuperi e rimborsi diversi

Cap. 40801: € 109.735,88 , recuperi vari su stipendi dipendenti, nonché incassi vari;

Cap. 40802: € 416,71, relative ad incassi per indennizzi vari.

Categoria 9<sup>a</sup> – Entrate non classificabili in altre voci

Cap. 40902: € 112.505,44, conseguenti all'organizzazione di convegni e congressi presso l'Ente.

### **Titolo V - Entrate in conto capitale derivanti da trasferimenti attivi**

Categoria 11<sup>a</sup> – Trasferimenti da parte degli enti locali

Cap. 51101: € 400.000,00, somma assegnata dalla Regione Friuli Venezia Giulia per spese di investimento connesse al potenziamento dell'attività istituzionale dell'OGS.

### **Titolo VI - Entrate in conto capitale derivanti da alienazione di beni e riscossione di crediti**

Categoria 14<sup>a</sup> – Alienazione di immobilizzazioni tecniche

Cap. 61401: € 42.620,06, ad alienazione di beni mobili dell'OGS.

**Titolo VIII - Partite di giro**

Per quanto concerne questo titolo la somma complessiva delle entrate risulta essere pari a € 6.200.783,45.

Rispetto alle previsioni definitive si sono avute delle differenze sia in più che in meno, e le minori e/o maggiori entrate (nel caso di importi superiori ad € 200,00) sono motivate dalle seguenti ragioni:

- Cap. 20401: - 28 mila € per allineamento stanziamenti relativi a poste in entrata già previste.
- Cap. 20402 - 43 mila € per allineamento stanziamenti relativi a poste in entrata già previste.
- Cap. 20403 - 308 mila € per allineamento stanziamenti relativi a poste in entrata già previste.
- Cap. 30501 - 69 mila € per allineamento stanziamenti relativi a poste in entrata già previste.
- Cap. 30502: + 0,4 € per incasso fattura non portata in variazione di bilancio 2006.

## 2.II Quadro generale delle spese

Le spese effettive impegnate dell'Ente ammontano a € 24.208.893,05, al netto delle partite di giro, con un aumento rispetto all'esercizio precedente di € 3.293.606,22, aumento dovuto essenzialmente all'applicazione del nuovo CCNL di comparto.

Per effettuare un'analisi approfondita delle spese sostenute nel 2006 è opportuno prendere in considerazione il loro andamento in rapporto agli anni precedenti e confrontare quelle impegnate a consuntivo con quelle esposte nella previsione definitiva. Nel successivo capitolo 2.III si passerà, quindi, a riportare le spese generali alle relative entrate, con riferimento a particolari accorpamenti e nel loro complesso.

Vengono, pertanto, riportate in Tabella 3 le spese principali sostenute dall'OGS dal 2003 al 2006 ed in Tabella 4 le spese definitive previste nel bilancio 2006 in rapporto a quelle impegnate a consuntivo.

Tabella 3 - Uscite principali dell'OGS dal 2003 al 2006 (in migliaia di €)

TIPOLOGIA DELLE USCITE	2003	2004	2005	2006
SPESE CORRENTI PER GLI ORGANI	253	252	274	274
SPESE PER IL PERSONALE	7.775	8.557	9.235	12.238
SPESE CORRENTI PER ATTIVITA' ISTITUZION.	2.627	2.702	3.060	3.447
SPESE CORRENTI PER PROGRAMMI RICERCA	4.202	5.387	4.078	4.740
SPESE CORRENTI PER ATTIVITA' DI SERVIZIO	1.192	980	2.154	1.450
SPESE IN CONTO CAPITALE	4.232	3.557	1.839	1.634
SPESE DERIVANTI DALL'ACCENSIONE DI PRESTITI	155	155	275	426
<b>TOTALI DELLE VOCI CONSIDERATE</b>	<b>20.436</b>	<b>21.590</b>	<b>20.915</b>	<b>24.209</b>

Tabella 4 - Uscite principali dell'OGS previste in via definitiva ed impegnate nel 2006 (in migliaia di €)

TIPOLOGIA DELLE USCITE	PR. DEF.	IMPEGN.	DIFF.
SPESE CORRENTI PER GLI ORGANI	404	274	-130
SPESE PER IL PERSONALE	12.214	12.238	24
SPESE CORRENTI PER ATTIVITA' ISTITUZIONALE	3.734	3.447	-287
SPESE CORRENTI PER PROGRAMMI RICERCA	4.888	4.740	-148
SPESE CORRENTI PER ATTIVITA' DI SERVIZIO	1.519	1.450	-69
SPESE IN CONTO CAPITALE	1.736	1.634	-102
SPESE DERIV.DA ACCENSIONE DI PRESTITI	426	426	0
<b>TOTALI DELLE VOCI CONSIDERATE</b>	<b>24.921</b>	<b>24.209</b>	<b>-712</b>

Il quadro analitico delle principali spese iscritte nei diversi capitoli è presentato, suddiviso per titoli e categorie, nelle righe che seguono.

### **Titolo I – Spese correnti per gli organi dell'Ente**

#### **Categoria 1<sup>a</sup> – Spese correnti per gli organi dell'Ente**

Cap. 10101 - € 99.755,44

Cap. 10102 - € 90.766,79

Cap. 10103 - € 74.100,13

Cap. 10104 - € 9.279,57

I capitoli sopra descritti comprendono l'indennità di carica, le indennità di missione ed il rimborso delle spese di viaggio rispettivamente al Presidente, ai membri del Consiglio di Amministrazione, ai membri del Collegio dei Revisori ed ai componenti del Comitato Scientifico, del Comitato interno di Valutazione e del Nucleo di Valutazione e Controllo Strategico OGS.

### **Titolo II – Spese per il personale in attività di servizio**

#### **Categoria 2<sup>a</sup> – Stipendio, indennità e rimborsi al Direttore**

Cap. 20201 - Stipendio ed altri assegni al D.G.: € 140.148,34

Cap. 20202 - Missioni e rimborsi spese al D.G.: € 3.136,23

#### **Categoria 3<sup>a</sup> – Oneri per il personale in attività di servizio**

Cap. 20301 - Stipendi ed altri assegni fissi al personale di ruolo € 5.895.136,88

Cap. 20302 - Stipendi ed altri assegni fissi al personale ex artt. 23 e 36 € 1.824.540,65

Cap. 20303 - Fondo per il miglioramento efficienza € 900.000,00

Cap. 20304 -	Indennità per direzione di strutture	€	440.000,00
Cap. 20305 -	Oneri previdenziali e assistenziali a carico dell'Ente	€	2.089.008,53
Cap. 20307 -	Ripartizione utili attività conto terzi	€	149.015,37
Cap. 20308 -	Spese per somministrazione di buoni mensa	€	115.000,00
Cap. 20309 -	Trattamento accessorio dirigenti	€	87.354,00
Cap. 20310 -	Formazione ed aggiornamento del personale	€	65.800,00
Cap. 20311 -	Spese per l'acquisto di vestiario	€	20.000,00
Cap. 20312 -	Formazione ed aggiornamento personale Dirigenziale	€	4.000,00
Cap. 20313 -	Finanziamento del personale a tempo determinato	€	415.108,90

**Categoria 4 a - Oneri per il personale non di ruolo in attività di servizio**

Cap. 20404 -	Oneri previdenziali ed assistenziali a carico dell'Ente	€	90.034,26
--------------	---	---	-----------

***Titolo III – Spese correnti per attività istituzionali***

**Categoria 6<sup>a</sup> – Spese di missione**

Cap. 30601 -	Spese relative alle indennità liquidate al personale in occasione di missioni per attività istituzionale e per il personale del Dip. BIO e della STS PECIB	€	61.015,21
Cap. 30602 -	Compensi e rimborsi spese commissioni	€	30.000,00

***Categoria 7 a – Spese per l'acquisto di beni e servizi***

Cap. 30701 -	Spese di rappresentanza sostenute dall'Ente:	€	5.050,00
Cap. 30702 -	Fitto locali	€	78.400,00
Cap. 30703 -	Spese per la pulizia dei locali dell'Ente siti a Trieste ed a Udine; costo dei servizi di custodia e vigilanza; spese per piccole e ordinarie manutenzioni	€	304.484,99
Cap. 30704 -	Spese postali, telegrafiche e telefoniche	€	121.775,33
Cap. 30705 -	Spese per energia elettrica, acqua e gas sia per la sede di Trieste che per quella di Udine	€	232.724,24
Cap. 30706 -	Spese di cancelleria e copie per gli uffici, nonché quelle relative al software gestionale per i servizi amministrativi acquistato in licenza d'uso nel corso		

	dell'anno	€	95.064,09
Cap. 30707 -	Costo del gasolio per riscaldamento della sede di Borgo Grotta e di quella di Udine, nonché spese per la conduzione degli impianti termici	€	32.588,00
Cap. 30708 -	Polizze assicurative, stipulate dall'Ente per coprire i rischi di responsabilità civile, incendio e responsabilità civile beni mobili ed immobili;	€	105.000,00
Cap. 30709 -	Spese doganali di facchinaggio e di trasporto	€	9.999,53
Cap. 30710 -	Manutenzione e riparazione automezzi OGS	€	11.000,00
Cap. 30711 -	Tasse di circolazione automezzi OGS	€	4.592,22
Cap. 30712 -	Spese per carburanti per gli automezzi di proprietà dell'Ente	€	3.500,00
Cap. 30713 -	Spese per consulenze in materie diverse ed incarichi professionali (di progettazione edilizia, tecniche) e spese legali	€	270.767,59
Cap. 30714 -	Spese di pubblicità	€	36.565,15
Cap. 30717 -	Canoni di manutenzione ed assistenza apparecchiature hardware	€	130.000,00
Cap. 30718	Acquisizione e noleggio dell'Ente:	€	140.000,00
Cap. 30719 -	Linee TELECOM per il collegamento alla rete informatica italiana ed internazionale di ricerca:	€	100.000,00
Cap. 30720 -	Noleggio e manutenzione delle macchine fotocopiatrici in uso presso l'Ente	€	35.000,00
<b>Categoria 8 a – Spese per prestazioni istituzionali</b>			
Cap. 30803 -	Spese sostenute per la presenza presso l'OGS di ricercatori esterni nel quadro delle collaborazioni di ricerca.	€	161.406,20
Cap. 30804 -	Programmi di ricerca istituzionali	€	65.820,88
Cap. 30806 -	Allestimento e partecipazione a mostre ed esposizioni:	€	95.575,92
Cap. 30807 -	Organizzazione convegni nazionali ed internazionali	€	122.345,88
Cap. 30808 -	Spese per gli adempimenti in materia di sicurezza	€	80.000,00
<b>Categoria 9 a – Trasferimenti passivi</b>			
Cap. 30901 -	Spese relative al Fondo di Assistenza del personale dell'Ente:	€	88.000,00



**Categoria 10 a – Oneri finanziari**

Cap. 31001 - Interessi passivi pagati dall'OGS all'istituto Cassiere e relativi a quote interessi su mutui accesi per la ristrutturazione edilizia dell'Ente e all'anticipazione	€	183.401,75
Cap. 31002 - Commissioni bancarie comprendenti le spese per i pagamenti e gli incassi esteri	€	2.913,63

**Categoria 11a - Oneri tributari**

Cap. 31101 - Imposte comunali ed altre imposte (ICI, smaltimento rifiuti relativi alla sede di Borgo Grotta Gigante ed a quella di Udine, IRAP):	€	779.963,36
--	---	------------

**Categoria 12<sup>a</sup> – Poste correttive e compensative di entrate correnti**

Cap. 31201 - Poste trattenute sulle somme erogate a terzi:	€	26.798,55
--	---	-----------

**Categoria 14<sup>a</sup> – Spese non classificabili in altre voci**

Cap. 31401 - Spese varie non classificabili in altri capitoli di spesa	€	33.276,60
--	---	-----------

Tali spese sono sostenute per far fronte alla spese di gestione del patrimonio immobiliare, per le attività correnti, per le attività di informazione e di promozione. Una buona parte di tali spese è sostenuta direttamente dall'Amministrazione centrale, ma si traduce in un diretto supporto alle attività scientifiche.

**Titolo IV – Spese correnti per l'esercizio di programmi di ricerca****Categoria 15<sup>a</sup> – Programmi di ricerca del Dip. GDL**

Cap. 41501 - Indennità e rimborsi spese di missione del Dip. GDL	€	302.093,55
Cap. 41502 - Spese per materiali di consumo, servizi, borse di studio, assegni di ricerca del Dip. GDL	€	415.979,93

Nei suddetti capitoli sono state iscritte spese relative a programmi di ricerca realizzati nell'ambito del dipartimento GDL.

**Categoria 16<sup>a</sup> – Programmi di ricerca dei Dipartimenti OGA e BIO**

Cap. 41601 - Indennità e rimborsi spese di missione del Dip. OGA	€	133.406,43
Cap. 41602 - Spese per materiali di consumo, servizi, borse di studio, assegni di ricerca del Dip. OGA	€	368.559,94
Cap. 41603 - Indennità e rimborsi spese di missione personale BIO	€	29.500,00
Cap. 41604 - Spese per materiali di consumo, prestazioni di servizi,		

borse di studio, assegni di ricerca e collaborazioni Dip.

BIO € 579.581,98

Nei suddetti capitoli sono state iscritte spese relative a programmi di ricerca realizzati nell'ambito dei dipartimenti OGA e BIO.

#### Categoria 17<sup>a</sup> – Programmi di ricerca del Dip. CRS

Cap. 41701 - Indennità e rimborsi spese di missione del Dip. CRS € 44.935,83

Cap. 41702 - Spese per materiali di consumo, servizi, borse di studio, assegni di ricerca del Dip. CRS € 174.153,87

Nei suddetti capitoli sono state iscritte spese relative a programmi di ricerca realizzati nell'ambito del dipartimento CRS.

#### Categoria 18<sup>a</sup> – Programmi di ricerca del Dip. RIMA

Cap. 41801 - Indennità e rimborsi spese di missione del Dip. RIMA € 52.728,75

Cap. 41802 - Spese per materiali di consumo, servizi, borse di studio, assegni di ricerca del Dip. RIMA € 400.641,17

Cap. 41803 - Spese per la gestione armatoriale della n/r OGS-EXPLORA € 2.197.025,84

Nei suddetti capitoli sono state iscritte spese relative a programmi di ricerca realizzati nell'ambito del dipartimento RIMA ed alla n/r OGS-EXPLORA.

#### Categoria 19<sup>a</sup> – Programmi di ricerca delle Strutture Tecniche di Servizio

Cap. 41901 - Indennità e rimborsi spese di missione della STS PECIB € 16.449,42

Cap. 41902 - Spese per materiali di consumo, servizi, borse di studio, assegni di ricerca della STS PECIB € 24.660,00

Nei suddetti capitoli sono state iscritte spese relative a programmi di ricerca realizzati nell'ambito della Struttura tecnica di Servizio PECIB.

### **Titolo V – Spese correnti per l'esercizio di attività di servizio**

#### Categoria 20<sup>a</sup> – Attività di servizio del Dipartimento GDL

Cap. 52001 - Indennità e rimborsi spese di missione del Dip. GDL € 216.753,64

Cap. 52002 - Spese per materiali di consumo, servizi, borse di studio, assegni di ricerca del Dip. GDL € 310.745,51

Nei suddetti capitoli sono state iscritte spese relative ad attività di servizio realizzate nell'ambito del dipartimento GDL.



**Categoria 21<sup>a</sup> – Attività di servizio dei Dipartimenti OGA e BIO**

Cap. 52101 -	Indennità e rimborsi spese di missione del Dip. OGA	€	72.895,16
Cap. 52102 -	Spese per materiali di consumo, servizi, borse di studio, assegni di ricerca del Dip. OGA	€	207.142,85
Cap. 52103 -	Indennità e rimborsi spese di missione del Dip. BIO	€	31.752,95
Cap. 52104 -	Spese per materiali di consumo, servizi, borse di studio, assegni di ricerca del Dip. BIO	€	74.505,56

Nei suddetti capitoli sono state iscritte spese relative ad attività di servizio realizzate nell'ambito dei dipartimenti OGA e BIO.

**Categoria 22<sup>a</sup> – Attività di servizio del Dipartimento CRS**

Cap. 52201 -	Indennità e rimborsi spese di missione del Dip. CRS	€	26.047,89
Cap. 52202 -	Spese per materiali di consumo, servizi, borse di studio, assegni di ricerca del Dip. CRS	€	137.742,66

Nei suddetti capitoli sono state iscritte spese relative ad attività di servizio realizzate nell'ambito del dipartimento CRS.

**Categoria 23<sup>a</sup> – Attività di servizio del Dipartimento RIMA**

Cap. 52301 -	Indennità e rimborsi spese di missione del Dip. RIMA	€	30.077,97
Cap. 52302 -	Spese per materiali di consumo, servizi, borse di studio, assegni di ricerca del Dip. RIMA	€	99.491,28

Nei suddetti capitoli sono state iscritte spese relative ad attività di servizio realizzate nell'ambito del dipartimento RIMA.

**Categoria 24a – Attività di servizio delle Strutture Tecniche di Servizio**

Cap. 52401 -	Spese per la stampa del Bollettino di Geofisica Teorica ed Applicata:	€	16.000,00
Cap. 52402 -	Spese per altre pubblicazioni	€	10.000,00

**Categoria 25<sup>a</sup> – Imposta sul valore aggiunto**

Cap. 52501 -	Pagamento dell'IVA:	€	217.214,33
--------------	---------------------	---	------------

**Titolo VI – Spese in conto capitale****Categoria 26a – Acquisizione di beni di uso durevole ed opere immobiliari.**

Cap. 62601 -	Straordinaria manutenzione degli immobili di proprietà dell'Ente e spese per gli adeguamenti degli impianti alle normative vigenti:	€	54.262,00
--------------	---	---	-----------

Cap. 62602 -	Acquisizione e costruzione di immobili:	€	50.000,00
Categoria 27 <sup>a</sup> – Acquisizione di immobilizzazioni tecniche.			
Cap. 62701 -	Acquisto di attrezzature scientifiche e macchinari per il Dip. GDL:	€	153.614,98
Cap. 62702 -	Acquisto di attrezzature scientifiche e macchinari per il Dip. OGA:	€	75.741,65
Cap. 62703 -	Acquisto di attrezzature scientifiche e macchinari per il Dip. CRS	€	164.501,20
Cap. 62704 -	Acquisto di attrezzature scientifiche e macchinari per la STS CESIT	€	73.738,00
Cap. 62705 -	Acquisti di impianti, attrezzature e macchinari:	€	43.500,00
Cap. 62706 -	Acquisto di mobili e macchine per ufficio:	€	15.000,00
Cap. 62707 -	Acquisto di libri scientifici e abbonamenti a riviste scientifiche	€	118.435,51
Cap. 62708 -	Installazione attrezzature e manutenzione straordinaria n/r OGS-EXPLORA	€	323.000,00
Cap. 62709 -	Acquisto attrezzature scientifiche e macchinari del Dip. RIMA	€	53.076,00
Cap. 62710 -	Acquisto di attrezzature scientifiche e macchinari del Dip. BIO	€	18.000,00
Categoria 28 <sup>a</sup> – Partecipazione ed acquisto di valori mobiliari.			
Cap. 62802 -	Acquisto di quote di partecipazione	€	6.854,80
Categoria 30a – Indennità di anzianità al personale cessato dal servizio.			
Cap. 63001 -	Indennità di anzianità liquidate al personale a tempo indeterminato cessato dal servizio nel corso dell'esercizio:	€	367.768,52
Cap. 63002 -	Indennità di anzianità liquidate al personale a tempo determinato:	€	116.010,90
Categoria 31 <sup>a</sup> – Rimborso di mutui			
Cap. 73101 -	Rimborso di mutui. Quote capitali di rimborso dei mutui in corso	€	426.088,80

Le partite di giro, pari a € 6.200.783,45 le corrispondenti alle poste delle entrate.

Solamente in un caso l'impegno ha superato il relativo stanziamento e cioè:

Cap. 20301 - € 294.335,38 in relazione al pagamento delle competenze arretrate dovute al personale dipendente in applicazione del nuovo CCNL di comparto entrato in vigore nel corso dell'anno 2006.

### 2.III Bilancio tra entrate ed uscite effettive dell'esercizio

Il bilancio tra le entrate e le spese effettuate nel corso dell'esercizio 2006 può essere analizzato esaminando le usuali rappresentazioni delle differenze più significative.

Un primo dato indicativo si ottiene mettendo a confronto le entrate correnti con le spese correnti. Il risultato è rappresentato nel quadro che segue:

Entrate correnti	€ 23.426.566,17
Spese correnti	€ 22.149.300,69
Avanzo di parte corrente	€ 1.277.265,48

Il bilancio tra entrate in conto capitale e spese in conto capitale dell'esercizio 2006 registra la seguente situazione:

Entrate in conto capitale	€ 442.620,06
Spese in conto capitale	€ 1.633.503,56
Disavanzo in conto capitale	€ 1.190.883,50

Per quanto riguarda i mutui ed i prestiti dell'esercizio 2006, la situazione risulta essere la seguente:

Entrate per mutui	€ 0,00
Spese per mutui	€ 426.088,80
Disavanzo per mutui	€ 426.088,80

Complessivamente pertanto l'esercizio dà luogo ad un disavanzo finanziario di competenza di € -339.706,82, come risulta dalla seguente differenza:

Avanzo di parte corrente	€ 1.277.265,48
Disavanzo in conto capitale	€ 1.190.883,50
Disavanzo per mutui	€ 426.088,80
Disavanzo finanz. di competenza	-€ 339.706,82

Risulta che il disavanzo finanziario di competenza deriva dall'utilizzo del consistente avanzo di amministrazione disponibile al 31.12.2005.

#### **2.IV Criteri applicati nella valutazione delle voci del Conto Consuntivo**

Le entrate sono state iscritte a bilancio soltanto se effettivamente accertate, appurata la ragione del credito dell'OGS ed il debitore, per l'ammontare a scadenza nel corso dell'esercizio finanziario 2006.

Le spese iscritte a bilancio derivano dalle annotazioni effettuate nelle apposite scritture previa verifica da parte dei competenti uffici della regolarità della documentazione e delle spese.

## 2.V. Composizione dei residui attivi

Al termine dell'esercizio 2006 sono stati accertati nei diversi titoli i seguenti residui di competenza (relativi al solo 2006):

	DENOMINAZIONE	IMPORTO
TITOLO I	Entrate correnti da trasferimenti attivi	€ 2.492.716,35
TITOLO II	Entrate correnti da attività di ricerca	€ 2.010.806,20
TITOLO III	Entrate correnti da attività di servizio	€ 1.587.822,38
TITOLO IV	Altre entrate correnti	€ 9.532,11
TITOLO V	Entrate in conto capitale di parte pubbl.	€ 99.000,00
TITOLO VI	Entrate in conto capitale da alienaz.beni	€ 42.345,64
TITOLO VII	Entrate da accensioni di prestiti	€ 0,00
TITOLO VIII	Partite di giro	€ 1.806.358,47
	<b>TOTALE RESIDUI</b>	<b>€ 8.048.581,15</b>

Alla data del 31.12.2005 ed alla data del 31.12.2006, erano iscritti a bilancio, nei diversi titoli e complessivamente, i residui attivi di seguito riportati cumulativamente (gli importi al 31.12.2006 comprendono anche i residui di competenza 2006).

	IMPORTI AL 31.12.05	IMPORTI AL 31.12.06
TITOLO I	€ 952.564,87	€ 3.455.281,87
TITOLO II	€ 3.838.763,34	€ 5.489.568,54
TITOLO III	€ 3.019.751,08	€ 4.607.573,46
TITOLO IV	€ 364.525,41	€ 374.057,52
TITOLO V	€ 0,00	€ 99.000,00
TITOLO VI	€ 0,00	€ 42.345,64
TITOLO VII	€ 5.500,00	€ 5.500,00
TITOLO VIII	€ 3.130.177,61	€ 4.936.536,08
<b>TOTALE RESIDUI</b>	<b>€ 11.311.282,31</b>	<b>€ 19.359.863,46</b>

Al fine di esplicitare in modo puntuale la situazione dei residui attivi, si rimanda alla tabella relativa al rapporto "residui attivi / entrate complessive" ed alla tabella "residui attivi inizio esercizio / residui attivi degli esercizi precedenti al termine dell'esercizio", entrambe riferite all'ultimo quinquennio.

## 2.VI. Composizione dei residui passivi

Al termine dell'esercizio 2006 sono stati impegnati nei diversi titoli i seguenti residui passivi di competenza (relativi al solo 2006):

	DENOMINAZIONE	IMPORTO
TITOLO I	Spese correnti per gli Organi dell'Ente	€ 42.509,19
TITOLO II	Spese per il personale in servizio	€ 851.890,13
TITOLO III	Spese correnti per attività istituzionali	€ 876.899,81
TITOLO IV	Spese correnti per le ricerche contrattuali	€ 2.066.565,25
TITOLO V	Spese correnti per l'esecuzione dei servizi	€ 1.045.178,14
TITOLO VI	Spese in conto capitale	€ 994.171,02
TITOLO VII	Estinzione di mutui ed anticipazioni	€ 0,00
TITOLO VIII	Partite di giro	€ 1.505.451,62
	TOTALE RESIDUI	€ 7.382.665,16

Alla data del 31.12.2005 ed alla data del 31.12.2006 erano iscritti a bilancio, nei diversi titoli e complessivamente, i seguenti residui passivi, di seguito riportati cumulativamente (gli importi al 31.12.2006 comprendono anche i residui di competenza 2006).

	IMPORTI AL 31.12.05	IMPORTI AL 31.12.06
TITOLO I	€ 63.370,84	€ 105.880,03
TITOLO II	€ 1.234.145,45	€ 2.086.035,58
TITOLO III	€ 1.082.886,34	€ 1.959.786,15
TITOLO IV	€ 2.633.532,24	€ 4.700.097,49
TITOLO V	€ 1.673.906,99	€ 2.719.085,13
TITOLO VI	€ 2.149.667,19	€ 3.143.838,21
TITOLO VII	€ 423.133,35	€ 423.133,35
TITOLO VIII	€ 1.959.634,08	€ 3.465.085,70
TOTALE RESIDUI	€ 11.220.276,48	€ 18.602.941,64

Al fine di rendere maggiormente visibile la situazione dei residui passivi, si rinvia alla tabella relativa al rapporto "residui passivi / uscite complessive" ed alla tabella "residui passivi inizio esercizio / residui passivi degli esercizi precedenti al termine dell'esercizio", entrambe riferite all'ultimo quinquennio.



**2.VII. La situazione amministrativa**

Il quadro dimostrativo della situazione amministrativa, che si riporta nella Tabella 5, evidenzia l'andamento gestionale dell'esercizio 2006, il quale ha dato luogo alla determinazione di un avanzo di amministrazione pari a € € 868.452,34.

Tabella 5: Situazione amministrativa dell'esercizio finanziario 2006

MOVIMENTI				
<i>Cassa all'inizio dell'esercizio 2006</i>			€ 583.459,11	€ 0,00
Riscossioni	€ 3.691.234,31	€ 22.021.388,53	€ 25.712.622,84	€ 0,00
Pagamenti	€ 5.151.119,03	€ 23.016.321,78		€ 28.178.130,37
<i>Cassa al termine dell'esercizio 2006</i>			-€ 1.882.048,42	
Residui attivi	€ 7.680.180,70	€ 8.048.581,15	€ 15.728.761,85	
Residui passivi	€ 5.595.595,93	€ 7.382.665,16		€ 12.978.261,09
TOTALI			€ 42.024.843,80	€ 41.156.391,46
<i>Avanzo d'amministrazione al termine dell'esercizio 2006</i>			€ 868.452,34	

Tale avanzo d'amministrazione risulta però in minima parte impegnato in relazione all'eventuale copertura dei residui passivi perenti dei quali venisse richiesto il pagamento.



## **2.VIII. Le immobilizzazioni ed i criteri seguiti nel computo degli ammortamenti ed accantonamenti**

I movimenti delle immobilizzazioni si riferiscono ad acquisti di mobilio, di materiale bibliografico e di attrezzature scientifiche relative alle esigenze dell'Ente connesse all'esecuzione di contratti acquisiti ovvero necessari all'arricchimento culturale e scientifico di un Ente di ricerca quale l'OGS.

Come già fatto nei precedenti esercizi, l'ammortamento è stato calcolato sul reale valore di acquisto del materiale inventariabile.

Nel corrente esercizio sono state mantenute le aliquote degli anni precedenti e pertanto il piano di ammortamento è stato predisposto secondo i criteri di seguito precisati, ivi compreso quello delle attrezzature per le quali si è tenuto conto di quanto disposto in merito con Direttiva del Presidente del Consiglio dei Ministri dd. 05.11.1999, prevedendo di ammortizzare tali beni in soli 5 anni:

a) mobili, arredi e macchine d'ufficio

- quota annua ammortamento sul valore totale: 6%;
- ammortamento totale in 17 anni;

b) strumenti tecnici, attrezzature in genere ed automezzi

- quota annua di ammortamento sul valore totale: 20%;
- ammortamento totale in 5 anni;

c) materiale bibliografico

- quota annua di ammortamento sul valore totale: 5%;
- ammortamento totale in 20 anni;

d) nave sismica

- quota annua di ammortamento sul valore totale: 18.75%, eguale a quella delle apparecchiature scientifiche, posto che la nave è dotata di numerose apparecchiature le quali ne determinano il reale valore
- ammortamento totale in 6 anni.

I dati relativi al piano di ammortamento ed alla consistenza dei fondi di ammortamento sono riportati nelle Tabella 6A e 6B, laddove la Tabella 6A è relativa all'epoca pre Euro e la Tabella 6B, dopo la conversione in Euro, fornisce i dati per l'anno 2004.

Per le prime tre categorie di beni sono riportati il piano di ammortamento dei beni acquistati prima del 1.1.1987, il piano calcolato sulla quota

residua al 31.12.1987 ed il piano di ammortamento dei beni inventariabili acquistati negli anni successivi calcolati sul valore totale dei beni. Nel caso della nave oceanografica il conteggio decorre dal 1989, anno del suo acquisto.

Il valore degli ammortamenti relativo all'esercizio 2005, ammonta a € 1.965.394,76, mentre il totale del fondo di ammortamento ammonta a € 26.144.675,52; complessivamente il 74 % del valore dei beni è stato ammortizzato.

## XVI LEGISLATURA — DISEGNI DI LEGGE E RELAZIONI — DOCUMENTI

## FONDO AMMORTAMENTO ANNO : 2001

CATEGORIE	DATA VALUTAZIONI	IMPORTO INIZIALE BENI	IMPORTO BENI SCARICATI	IMPORTO INIZ. BENI RESIDUI	FONDO AL 31/12/00	ANNI AMM.	IMPORTO DA AMMORTARE	%	AMMORTAMENTO 2001	IMPORTO BENI SCARICATI	FONDO AL 31/12/01	ANNI
<b>Mobili, arredi e macchine d'ufficio:</b>												
A1	al 1.1.87	341.621.553	64.879.848	276.741.705	228.246.534	13	113.375.019	6,00	13.225.956	0	241.472.490	1988
A2	al 1.1.88	24.817.824	325.783	24.492.041	19.032.114	13	5.785.710	6,00	1.489.059	0	20.521.183	1988
A3	al 1.1.89	30.724.045	74.591	30.649.454	22.046.725	12	8.677.320	6,00	1.843.443	0	23.890.168	1989
A4	al 1.1.90	68.855.038	0	68.855.038	45.444.322	11	23.410.716	6,00	4.131.302	0	49.575.624	1990
A5	al 1.1.91	50.626.026	89.963	50.536.063	30.285.657	10	20.340.369	6,00	3.037.562	22.626.883	10.696.336	1991
A6	al 1.1.92	46.964.228	0	46.964.228	25.360.686	9	21.603.542	6,00	2.817.854	41.400	28.137.140	1992
A7	al 1.1.93	4.169.522	0	4.169.522	2.001.368	8	2.168.154	6,00	250.171	399.600	1.851.939	1993
A8	al 1.1.94	110.851.343	0	110.851.343	46.557.567	7	64.293.776	6,00	6.651.081	0	53.208.648	1994
A9	al 1.1.95	182.400.000	38.556	182.361.444	65.625.444	6	116.774.556	6,00	10.944.000	830.018	75.739.426	1995
A10	al 1.1.96	127.428.988	2.208.450	125.220.538	36.020.250	5	91.408.748	6,00	7.645.740	897.948	42.768.042	1996
A11	al 1.1.97	106.811.321	2.295.695	104.511.626	23.335.021	4	83.476.300	6,00	6.408.679	0	29.743.700	1997
A12	al 1.1.98	231.266.457	61.904	231.204.553	41.566.057	3	189.700.400	6,00	13.875.987	0	55.442.044	1998
A13	al 1.1.99	139.421.968	0	139.421.968	16.730.636	2	122.691.332	6,00	8.365.318	0	25.095.554	1999
A14	al 1.1.00	150.000.000	0	150.000.000	0	0	150.000.000	6,00	9.000.000	0	9.000.000	2000
A15	al 1.1.01	0	0	0	0	0	0	6,00	0	0	0	
		<b>1.615.958.323</b>	<b>69.978.790</b>	<b>1.545.979.533</b>	<b>602.252.383</b>		<b>1.013.705.942</b>		<b>89.686.162</b>	<b>24.795.849</b>	<b>667.142.694</b>	
<b>Strumenti tecnici, attrezzature ed automezzi:</b>												
B1	al 1.1.87	10.493.123.340	2.151.451.935	8.341.671.405	8.341.671.405					0	8.341.671.405	1987
B2	al 1.1.88	1.576.077.809	1.203.613.766	372.464.043	372.464.043					0	372.464.043	1988
B3	al 1.1.89	1.184.707.005	1.113.578.412	71.128.593	71.128.593					0	71.128.593	1989
B4	al 1.1.90	1.500.000.000	217.209.438	1.282.790.562	1.282.790.562					0	1.282.790.562	1990
B5	al 1.1.91	1.700.000.000	29.312.308	1.670.687.692	1.670.687.692					616.762.919	1.053.924.773	1991
B6	al 1.1.92	1.700.000.000	567.890.081	1.132.119.919	1.132.119.919					180.090.781	952.029.138	1992
B7	al 1.1.93	1.500.000.000	7.452.997	1.492.547.003	1.492.547.003					280.731.651	1.211.815.352	1993
B8	al 1.1.94	1.477.500.000	16.548.140	1.460.951.860	1.460.951.860	0	0	0,00	0	55.990.469	1.404.961.391	1994
B9	al 1.1.95	1.312.155.326	91.643.262	1.220.512.064	1.165.090.950	6	147.064.376	20,00	262.431.065	3.077.340	1.424.444.675	1995
B10	al 1.1.96	1.782.358.405	31.104.727	1.751.253.678	1.335.135.423	5	447.222.982	20,00	447.222.982	253.429.852	1.528.928.553	1996
B11	al 1.1.97	1.089.101.221	9.155.492	1.079.945.730	619.697.750	4	469.403.471	20,00	217.820.244	32.437.247	805.080.747	1997
B12	al 1.1.98	1.835.871.967	9.992.810	1.825.879.158	704.764.545	3	1.131.107.422	20,00	367.174.393	23.108.458	1.048.830.480	1998
B13	al 1.1.99	2.802.997.697	0	2.802.997.697	1.121.199.079	2	1.681.798.618	20,00	560.599.539	17.529.120	1.664.269.498	1999
B14	al 1.1.00	3.131.222.396	0	3.131.222.396	0	0	3.131.222.396	20,00	626.244.479	0	626.244.479	1999
B15	al 1.1.01	0	0	0	0	0	0	20,00	0	0	0	
		<b>33.085.115.166</b>	<b>5.448.943.367</b>	<b>27.636.171.799</b>	<b>20.770.248.825</b>		<b>7.007.819.265</b>		<b>2.481.492.703</b>	<b>1.463.157.837</b>	<b>21.788.583.692</b>	
<b>Materiale bibliografico:</b>												
C1	al 1.1.87	212.260.636	0	212.260.636	155.229.740	13	57.030.896	5,00	8.147.271		163.377.011	1988
C2	al 1.1.88	57.310.471	0	57.310.471	37.251.806	13	20.058.665	5,00	2.865.524		40.117.330	1988
C3	al 1.1.89	43.464.462	0	43.464.462	26.078.677	12	17.385.785	5,00	2.173.223		28.251.900	1989
C4	al 1.1.90	75.000.000	0	75.000.000	41.250.000	11	33.750.000	5,00	3.750.000		45.000.000	1990
C5	al 1.1.91	87.349.441	0	87.349.441	43.674.721	10	43.674.721	5,00	4.367.472		48.042.193	1991
C6	al 1.1.92	99.845.836	0	99.845.836	44.930.626	9	54.915.210	5,00	4.992.292		49.922.918	1992
C7	al 1.1.93	108.339.331	0	108.339.331	43.335.732	8	65.003.599	5,00	5.416.967		48.752.699	1993
C8	al 1.1.94	129.358.558	0	129.358.558	45.275.495	7	84.083.063	5,00	6.467.928		51.743.423	1994
C9	al 1.1.95	148.042.333	0	148.042.333	44.412.700	6	103.629.633	5,00	7.402.117		51.814.817	1995
C10	al 1.1.96	178.550.880	0	178.550.880	44.637.720	5	133.913.160	5,00	8.927.544		53.555.264	1996
C11	al 1.1.97	119.943.365	0	119.943.365	23.988.673	4	95.954.692	5,00	5.997.168		29.985.841	1997
C12	al 1.1.98	123.900.000	0	123.900.000	18.585.000	3	105.315.000	5,00	6.195.000		24.780.000	1998
C13	al 1.1.99	194.904.585	0	194.904.585	19.490.459	2	175.414.127	5,00	9.745.229		29.235.688	1999
C14	al 1.1.00	298.000.000	0	298.000.000	14.900.000	0	283.100.000	5,00	14.900.000		29.800.000	2000
C15	al 1.1.01	0	0	0	0	0	0	5,00	0		0	
		<b>1.876.269.898</b>	<b>0</b>	<b>1.876.269.898</b>	<b>603.041.350</b>		<b>1.273.228.548</b>		<b>91.347.734</b>	<b>0</b>	<b>694.389.084</b>	
<b>Nave oceanografica:</b>												
D3	al 1.1.89	6.771.761.502	0	6.771.761.502	6.771.761.502						6.771.761.502	1989
D4	al 1.1.90	140.234.684	0	140.234.684	140.234.684						140.234.684	1990
D5	al 1.1.91	0	0	0	0						0	1991
D6	al 1.1.92	464.865.393	0	464.865.393	464.865.393					0	464.865.393	1992
D7	al 1.1.93	132.319.153	0	132.319.153	132.319.153					0	132.319.153	1993
D8	al 1.1.94	0	0	0	0	0	0	0,00	0	0	0	1994
D9	al 1.1.95	0	0	0	0	6	0	18,75	0	0	0	1995
D10	al 1.1.96	0	0	0	0	5	0	18,75	0	0	0	1996
D11	al 1.1.97	0	0	0	0	4	0	18,75	0	0	0	1997
D12	al 1.1.98	0	0	0	0	3	0	18,75	0	0	0	1998
D13	al 1.1.99	0	0	0	0	0	0	18,75	0	0	0	1999
D14	al 1.1.00	0	0	0	0	0	0	18,75	0	0	0	2000
D15	al 1.1.01	0	0	0	0	0	0	18,75	0	0	0	
		<b>7.509.180.732</b>	<b>0</b>	<b>7.509.180.732</b>	<b>7.509.180.732</b>		<b>0</b>		<b>0</b>	<b>0</b>	<b>7.509.180.732</b>	
<b>TOTALI</b>		<b>44.086.524.119</b>	<b>5.518.922.157</b>	<b>38.567.601.962</b>	<b>29.484.723.290</b>		<b>9.294.753.755</b>		<b>2.662.526.599</b>	<b>1.487.953.686</b>	<b>30.659.296.203</b>	

## VERIFICHE SUI TOTALI:

IMPORTO INIZIALE BENI - IMPORTO BENI SCARICATI = 38.567.601.962 = IMPORTO INIZIALE BENI RESIDUI  
 IMPORTO BENI RESIDUI - IMPORTO DA AMMORTIZZARE = 29.272.848.207 = IMPORTO BENI RESIDUI  
 FONDO AL 31/12/00+AMMORTAMENTO 2001-BENI SCARICATI = 30.659.296.203 = FONDO AL 31/12/2001





## **2.IX. Variazioni intervenute nella consistenza delle poste attive e passive della situazione patrimoniale compresi i conti d'ordine**

La situazione patrimoniale alla fine dell'esercizio finanziario 2006 è esposta nella Tabella 7.

Le variazioni in aumento delle poste dell'attivo sono da attribuirsi principalmente all'incremento del valore degli immobili conseguente ai lavori di ristrutturazione edilizia in atto (€ 104.262,00), nonché agli acquisti di immobilizzazioni tecniche (€ 1.038.607,34); la somma delle consistenze al 31.12.2006 dei crediti di regolamento (punti 3 e 4) è pari al totale dei residui attivi.

Le variazioni in diminuzione sono invece dovute al fondo disponibile presso l'Istituto cassiere (€ 583.459,11).

Per quanto riguarda le poste del passivo, si deve rilevare, l'aumento complessivo del fondo di liquidazione di anzianità al personale (€ 2.559.779,42), l'accantonamento al fondo rinnovo apparecchiature (in relazione al contributo per spese in conto capitale da parte della Regione Friuli-Venezia Giulia € 400.000,00), l'aumento del fondo di ammortamento ed il lieve aumento dei debiti diversi. Per quanto riguarda le diminuzioni, esse sono dovute al mutuo (€ 426.088,80), ai pagamenti dell'indennità di anzianità (€ 483.779,42) ed all'accantonamento del fondo rinnovo apparecchiature relativo al precedente esercizio (€ 500.000,00), ed alla diminuzione all'accantonamento in relazione al Decreto del Ministro delle Finanze dd. 29.11.2002.

## SITUAZIONE PATRIMONIALE AL 31.12.2006

NUM CONTI	ATTIVITA'	CONSISTENZE		VARIAZIONI		NUM CONTI	PASSIVITA'	CONSISTENZE		VARIAZIONI	
		al 01.01.2006	al 31.12.2006	IN PIU'	IN MENO			al 01.01.2006	al 31.12.2006	IN PIU'	IN MENO
1	DISPONIBILITA' LIQUIDE:					1	DEBITI DI TESORERIA:				
2	Banca	583.459,11	-	-	583.459,11		Scoperti in conto corrente	-	1.882.048,42	1.882.048,42	-
	Contabilità speciale	-	-	-	-						
3	CREDITI DI REGOLAMENTO:					2	RESIDUI PASSIVI:				
4	Crediti diversi di regolamento	10.358.717,44	12.644.960,63	2.286.263,19	-		Dabiti diversi	11.220.276,48	12.978.261,09	1.757.984,61	-
	Crediti verso Stato ed Enti	592.354,87	3.083.781,22	2.131.216,35	-						
5	CREDITI BANCARI E FINANZIARI:					3	DEBITI BANCARI E FINANZIARI:				
	Mutui ed anticipazioni attive	-	-	-	-		Mutui ed anticipazioni passive	3.277.864,59	2.851.775,79	-	426.088,80
6	INVESTIMENTI MOBILIARI:					4	RATEI E RISCONTI				
7	Titoli	197.181,03	197.181,03	-	-		FONDI DI ACCANTONAMENTO:				
	Partecipazioni	-	-	-	-	5	Fondo liquidazione anzianità personale	6.120.000,00	8.195.000,00	2.559.779,42	483.779,42
		-	-	-	-	6	Fondo rinnovo apparecchiature	500.000,00	400.000,00	400.000,00	500.000,00
		-	-	-	-	7	Fondo coperture restitui passivi peranti	20.377,20	20.377,20	-	-
8	IMMOBILI:					8	Altri accantonamenti	-	-	-	-
	Edifici	9.614.984,12	9.719.246,12	104.262,00	-						
9	IMMOBILIZZAZIONI TECNICHE:					9	POSTE RETTIFICATIVE DELL'ATTIVO:				
	Materiale bibliografico	1.693.403,50	1.611.839,01	118.435,51	-		Fondo ammortamento	24.179.280,76	26.144.675,52	1.965.394,76	-
10	Mobili, arredamenti, macchine ufficio	1.121.794,83	1.138.794,83	15.000,00	-	10	Fondo svalutaz. titoli e partecipazioni	-	-	-	-
11	Strumentazione elettronica e calcolatori	-	-	-	-						
12	Strumentaz. tecnica, attrezzature autom.	22.907.607,59	23.488.779,42	582.171,83	-	11	FONDO DI DOTAZIONE	2.065.827,60	2.065.827,60	-	-
13	Automezzi	-	-	-	-						
14	Navì ed aeromobili	8.034.516,00	8.357.516,00	323.000,00	-						
15	IMMOBILIZZAZIONI IMMATERIALI										
16	RATEI E RISCONTI										
	TOTALE ATTIVITA'	55.484.228,49	60.441.118,26	5.560.348,88	583.459,11		TOTALE PASSIVITA'	47.383.626,63	54.538.955,62	8.565.207,21	1.409.666,22
17	DISAVANZO ECON. ESERCIZI PREC.	1.264.441,05	3.219.232,49	1.964.791,44	-	12	AVANZI ECON. ESERCIZI PREC.	11.299.834,35	11.299.834,35	-	-
18	DISAVANZO ECONOMICO DELL'ES.	1.954.791,44	2.178.449,22	223.657,78	-	13	AVANZO ECONOMICO DELL'ES.	58.683.460,98	65.838.799,97	8.565.207,21	1.409.666,22
	TOTALE A PARREGGIO	58.683.460,98	65.838.799,97	7.128.108,54	583.459,11		AVANZO PATR. FINE ESERCIZIO	8.080.691,86	8.902.152,64	-	-
	DISAVANZO PATR. A FINE ESERCIZIO	-	-	-	-						

## **2.X. Dati relativi al personale dipendente ed agli accantonamenti per indennità di anzianità e quiescenza, come previsto dall'art. 60 del decreto legislativo n. 165/2001**

La situazione della dotazione organica e del personale in servizio al 31 dicembre 2006 è rappresentata in dettaglio nelle Tabelle 8 e 9.

In tale data il personale a tempo indeterminato (ruolo) servizio ammon-  
tava a 119 persone tra ricercatori e tecnici ed a 30 amministrativi, per un to-  
tale pari a 149 unità, mentre all'inizio dell'anno 2006 nelle due aree vi erano  
rispettivamente 118 e 30 unità di personale.

Le assunzioni di personale a tempo determinato sono state effettuate  
dall'OGS negli anni passati con riferimento alla normativa applicabile agli  
Enti Pubblici di Ricerca anche sulla base delle prescrizioni dei CCNL di Com-  
parto. Tale disciplina viene applicata nell'ambito giuridico del Decreto Leg.vo  
368/01.

Nel corso degli ultimi anni, per espressa disposizione delle leggi finan-  
ziarie vigenti, gli enti di ricerca e quindi anche l'OGS possono procedere a  
nuove assunzioni di personale a tempo determinato nonché alla stipula di  
contratti di collaborazioni coordinate e continuative per l'attuazione di pro-  
getti di ricerca, fermo restando l'obbligo di far ricadere gli oneri relativi a tali  
contratti nell'ambito dei finanziamenti connessi ai progetti stessi escludendo  
pertanto oneri a carico del bilancio di funzionamento dell'Ente.

Alla fine del 2006 erano in servizio presso l'OGS n. 67 unità di perso-  
nale a tempo determinato – così suddivise:

- n. 25 ricercatori (I, II, III livello);
- n. 20 tecnologi (I, II, III livello);
- n. 13 tecnici (IV – IX livello);
- n. 9 amministrativi (IV – IX livello).

Complessivamente alla fine del 2006 lavoravano all'OGS 216 unità di  
personale, con un incremento di 14 unità rispetto al 2005.

**ISTITUTO NAZIONALE DI OCEANOGRAFIA E DI GEOFISICA SPERIMENTALE OGS****DOTAZIONE ORGANICA E UNITA' DI PERSONALE IN FORZA AL 31/12/2006****TABELLA 8**

<b>Liv. prof.</b>	<b>PROFILO</b>	<b>DOTAZIONE ORGANICA approvata</b>	<b>PERSONALE IN FORZA</b>
<b>AREA AMMINISTRATIVA</b>			
	DIRIGENTE I Fascia	2	1
	DIRIGENTE II Fascia		1
IV	FUNZIONARIO	8	4
V	FUNZIONARIO		3
V	COLLABORAT. AMM.	16	5
VI	COLLABORAT. AMM.		2
VII	COLLABORAT. AMM.		6
VII	OPERATORE AMM.	8	4
VIII	OPERATORE AMM.		0
IX	OPERATORE AMM.		4
IX	AUSILIARIO AMM.		0
<b>TOTALE</b>		<b>34</b>	<b>30</b>
<b>AREA RICERCA E TECNICA</b>			
I	DIRIGENTE RICERCA	11	6
I	DIRIGENTE TECNOLOGO	5	2
II	PRIMO RICERCATORE	23	12
II	PRIMO TECNOLOGO	11	4
III	RICERCATORE	36	23
III	TECNOLOGO	17	13
IV	COLLABORATORE TER	57	24
V	COLLABORATORE TER		15
VI	COLLABORATORE TER		5
VI	OPERATORE TECNICO	17	3
VII	OPERATORE TECNICO		8
VIII	OPERATORE TECNICO		2
VIII	AUSILIARIO TECNICO	2	0
IX	AUSILIARIO TECNICO		2
<b>TOTALE</b>		<b>179</b>	<b>119</b>
<b>TOTALE GENERALE</b>		<b>213</b>	<b>149</b>



**ISTITUTO NAZIONALE DI OCEANOGRAFIA E DI GEOFISICA SPERIMENTALE - OGS**  
**PERSONALE CON CONTRATTO DI LAVORO A TEMPO DETERMINATO IN SERVIZIO AL**  
**31/12/2006**

**TABELLA 9**

Livello professionale	profilo	in servizio 31/12/2006
I	DIRIGENTE DI RICERCA	0
I	DIRIGENTE TECNOLOGO	1
II	PRIMO RICERCATORE	4
II	PRIMO TECNOLOGO	0
III	RICERCATORE	21
III	TECNOLOGO	19
V	FUNZ. AMM.	0
VI	COLLABOR. TER	12
VII	COLLABORAT. AMM	7
VIII	OPERATORE TECNICO	1
IX	OPERAT.AMM.	2
	<b>TOTALE</b>	<b>67</b>

**PERSONALE NON DIPENDENTE 31/12/2006**

ASSEGNI DI RICERCA	33
BORSE DI STUDIO	11
COLLABORAZ.COORD.CONT.	16
<b>totale</b>	<b>60</b>


**TABELLA 10****PROSPETTO RIEPILOGATIVO INDENNITA' DI ANZIANITA'  
PERSONALE DIPENDENTE  
AL 31/12/2006:**

In questa tabella sono riportati infine gli importi complessivi spettanti al personale in servizio a titolo di trattamento di fine servizio maturato al 31/12/2006 tenuto conto dell'entrata in vigore nel corso del medesimo anno 2006 del nuovo CCNL del Comparto Ricerca.

<b>PERSONALE A TEMPO INDETERMINATO (RUOLO):</b>	
TOTALE €	7.922.000,00

<b>PERSONALE A TEMPO DETERMINATO:</b>	
TOTALE €	274.000,00

Il Direttore Generale  
(dott. Tiziana Maier)



## **BILANCIO CONSUNTIVO 2006**

### **3. TABELLE**

PAGINA BIANCA

## **BILANCIO CONSUNTIVO 2006**

### **3.A. ENTRATE**

PAGINA BIANCA



XVI LEGISLATURA - DISEGNI DI LEGGE E RELAZIONI - DOCUMENTI

IST. NAZ. OCEANOGR. E GEOF. SPER. - OGS

ESERCIZIO 2006

Conto Consuntivo

25/06/2007

Codice   Cap.   Denominazione   Art.	Stanziam. Definitivi di Bilancio				Conto del Tesoriere				Determinazioni del Consiglio				Minori Residui Economiche									
	RS	CP	CS	T	A	G	O		B	H	P		C	D	E	F						
	Residui	Competenza	Cassa		Residui	Competenza	Cassa		Residui	Competenza	Cassa		Residui	Competenza	Cassa	Accertamenti/Impegni						
PARTE PRIMA: ENTRATA																						
101010 10101	0,00	13.255.434,00	0,00		0,00	13.255.434,00	0,00		0,00	13.255.434,00	0,00		0,00	13.255.434,00	0,00		0,00					
101020 10102	508.996,00	2.372.716,35	0,00		241.500,00	0,00			241.500,00	0,00			241.500,00	267.496,00	508.996,00							
101030 10103	323.568,87	0,00	0,00		0,00	0,00	0,00		0,00	0,00	0,00		0,00	323.568,87	323.568,87							
Totale categoria 1*	832.564,87	15.628.150,35	0,00		241.500,00	13.255.434,00	13.496.934,00		241.500,00	13.255.434,00	13.496.934,00		241.500,00	591.064,87	832.564,87							
Categoria 2* - Trasferimenti da parte di Enti locali																						
101020 102	0,00	0,00	0,00		0,00	0,00	0,00		0,00	0,00	0,00		0,00	0,00	0,00							
102010 10201	120.000,00	400.000,00	0,00		120.000,00	280.000,00	400.000,00		120.000,00	280.000,00	400.000,00		120.000,00	0,00	120.000,00							
102020 10202	0,00	0,00	0,00		0,00	0,00	0,00		0,00	0,00	0,00		0,00	0,00	0,00							
T	120.000,00	400.000,00	0,00		120.000,00	280.000,00	400.000,00		120.000,00	280.000,00	400.000,00		120.000,00	0,00	120.000,00							

PARTE PRIMA - ENTRATE

TITOLO I - ENTRATE CORRENTI DERIVANTI DA TRASFERIMENTI

ATTIVI

Cat. 1\* - Trasferimenti da parte dello Stato

101010 10101	Contributo da parte dello Stato	RS	0,00	CP	13.255.434,00	CS	0,00	T	0,00	13.255.434,00	0,00	13.255.434,00	0,00	13.255.434,00	0,00	13.255.434,00	0,00	0,00	0,00
101020 10102	Contributo del M.I.U.R.	RS	508.996,00	CP	2.372.716,35	CS	0,00	T	241.500,00	241.500,00	267.496,00	2.372.716,35	2.640.212,35	2.640.212,35	2.640.212,35	2.640.212,35	2.640.212,35	0,00	0,00
101030 10103	Contributo finalizzato del M.I.U.R.	RS	323.568,87	CP	0,00	CS	0,00	T	0,00	0,00	0,00	323.568,87	323.568,87	323.568,87	323.568,87	323.568,87	323.568,87	0,00	0,00
	Totale categoria 1*	RS	832.564,87	CP	15.628.150,35	CS	0,00	T	241.500,00	13.255.434,00	13.496.934,00	241.500,00	2.640.212,35	2.640.212,35	2.640.212,35	2.640.212,35	2.640.212,35	0,00	0,00
	Categoria 2* - Trasferimenti da parte di Enti locali	RS	0,00	CP	0,00	CS	0,00	T	0,00	0,00	0,00	0,00	0,00	0,00	0,00	0,00	0,00	0,00	0,00
101020 102	Contributo del M.I.U.R. per cambio numerazione	RS	0,00	CP	0,00	CS	0,00	T	0,00	0,00	0,00	0,00	0,00	0,00	0,00	0,00	0,00	0,00	0,00
102010 10201	Trasferimenti da parte della Regione per Dip. BIO	RS	120.000,00	CP	400.000,00	CS	0,00	T	120.000,00	280.000,00	400.000,00	120.000,00	120.000,00	120.000,00	120.000,00	120.000,00	120.000,00	0,00	0,00
102020 10202	Trasferimenti da parte dei Comuni e delle Province	RS	0,00	CP	0,00	CS	0,00	T	0,00	0,00	0,00	0,00	0,00	0,00	0,00	0,00	0,00	0,00	0,00
	T	RS	120.000,00	CP	400.000,00	CS	0,00	T	120.000,00	280.000,00	400.000,00	120.000,00	120.000,00	120.000,00	120.000,00	120.000,00	120.000,00	0,00	0,00
		RS	0,00	CP	0,00	CS	0,00	T	0,00	0,00	0,00	0,00	0,00	0,00	0,00	0,00	0,00	0,00	0,00
		RS	0,00	CP	0,00	CS	0,00	T	0,00	0,00	0,00	0,00	0,00	0,00	0,00	0,00	0,00	0,00	0,00

Categoria 2\* - Trasferimenti da parte di Enti locali

101020 102

Contributo del M.I.U.R. per cambio numerazione

102010 10201

Trasferimenti da parte della Regione per Dip. BIO

102020 10202

Trasferimenti da parte dei Comuni e delle Province

T

T

T

T







XVI LEGISLATURA — DISEGNI DI LEGGE E RELAZIONI — DOCUMENTI

IST. NAZ. OCEANOGR. E GEOF. SPER. - OGS		Conto Consuntivo												Minori Residui Economiche							
ESERCIZIO 2006		25/06/2007																			
Codice	Denominazione	Stanziam. Definitivi di Bilancio				Conto del Tenorite				Determinazioni del Consiglio				Accertamenti/Impegni				Economiche			
		RS	CP	CS	T	Riscossioni/Pagamenti	Residui	Competenza	Cassa	Riscossioni/Pagamenti	Residui	Competenza	Cassa	Residui	Competenza	Cassa	Residui		Competenza	Cassa	T
PARTE PRIMA: ENTRATA																					
205030	504 Programmi di ricerca del PECIB - per cambio numerazione	RS	24.250,00				24.250,00					24.250,00				0,00				24.250,00	0,0
		CP	0,00				0,00					0,00				0,00				0,00	0,0
		CS	0,00				0,00					0,00				0,00				0,00	0,0
		T					24.250,00					24.250,00				0,00				24.250,00	24.250,0
206010	601 Finanziamenti per l'esecuzione di rilevazioni e ricerche antartiche - per cambio numerazione	RS	318.081,06				0,00					0,00				318.081,06				318.081,06	0,0
		CP	0,00				0,00					0,00				0,00				0,00	0,0
		CS	0,00				0,00					0,00				0,00				0,00	0,0
		T					0,00					0,00				318.081,06				318.081,06	0,0
206020	602 Altre entrate e rimborsi dal PRNA - per cambio numerazione	RS	0,00				0,00					0,00				0,00				0,00	0,0
		CP	0,00				0,00					0,00				0,00				0,00	0,0
		CS	0,00				0,00					0,00				0,00				0,00	0,0
		T					0,00					0,00				0,00				0,00	0,0
207010	701 Programmi di ricerca del Dip. GD.L. - per cambio numerazione	RS	277.715,64				25.280,81					25.280,81				252.434,37				277.715,18	-0,4
		CP	0,00				0,00					0,00				0,00				0,00	0,0
		CS	0,00				0,00					0,00				0,00				0,00	0,0
		T					25.280,81					25.280,81				252.434,37				277.715,18	25.280,8
207020	702 Programmi di ricerca del Dip. OGN - per cambio numerazione	RS	535.057,60				116.344,63					116.344,63				418.712,97				535.057,60	0,0
		CP	0,00				0,00					0,00				0,00				0,00	0,0
		CS	0,00				0,00					0,00				0,00				0,00	0,0
		T					116.344,63					116.344,63				418.712,97				535.057,60	116.344,6
207030	703 Programmi di ricerca del Dip. CRS - per cambio numerazione	RS	51.072,13				90.852,00					90.852,00				39.100,13				129.952,13	78.880,0
		CP	0,00				0,00					0,00				0,00				0,00	0,0
		CS	0,00				0,00					0,00				0,00				0,00	0,0
		T					90.852,00					90.852,00				39.100,13				129.952,13	90.852,0
208010	801 Programmi ricerca del Dip. GD.L. - per cambio numerazione	RS	0,00				0,00					0,00				0,00				0,00	0,0
		CP	0,00				0,00					0,00				0,00				0,00	0,0
		CS	0,00				0,00					0,00				0,00				0,00	0,0
		T					0,00					0,00				0,00				0,00	0,0
204010	7518 CTR E CONTRIBUTI RICERCA DIP. GD.L. COMMESSA 7518	RS	0,00				0,00					0,00				0,00				0,00	0,0
		CP	0,00				0,00					0,00				0,00				0,00	0,0
		CS	0,00				0,00					0,00				0,00				0,00	0,0
		T					0,00					0,00				0,00				0,00	0,0

XVI LEGISLATURA — DISEGNI DI LEGGE E RELAZIONI — DOCUMENTI

IST. NAZ. OCEANOGR. E GEOF. SPER. - OGS

ESERCIZIO 2006

Conto Consuntivo

25/06/2007

Codice   Cap.   Denominazione   Art.	Stato del Tesoriere										Determinazioni del Consiglio										Minori Residui Economiche									
	Storici di Bilancio					Riscossioni/Pagamenti					Residui da riportare					Accertamenti/Impegni					Economiche									
	RS	CP	CS	T		A	B	C	D	E = C+D	F = (-)/A-E	G	H	I	J	K = I-L	M = I-L	N = (-)/O-M	O	P = (-)/O-Q	R = (-)/O-Q									
204010 20401 Contratti e contributi di ricerca del Dip. OGU	558.954,88	180.289,09	378.666,79	558.954,88	0,0	1.209.525,31	453.206,32	728.507,67	1.181.713,99	0,0	1.107.174,46	1.740.668,87	0,0	1.107.174,46	1.740.668,87	0,0	1.107.174,46	1.740.668,87	0,0	1.107.174,46	1.740.668,87	0,0								
204020 20402 Contratti e contributi di ricerca del Dip. OGA	528.872,78	248.172,19	280.700,59	528.872,78	0,0	755.237,43	235.141,25	477.239,91	712.381,16	0,0	757.940,50	1.241.253,94	0,0	757.940,50	1.241.253,94	0,0	757.940,50	1.241.253,94	0,0	757.940,50	1.241.253,94	0,0								
204030 20403 Contratti e contributi di ricerca del Dip. CMS	190.200,00	47.080,00	142.120,00	190.200,00	0,0	952.098,00	247.110,00	396.924,00	544.034,00	0,0	525.044,00	819.234,00	0,0	525.044,00	819.234,00	0,0	525.044,00	819.234,00	0,0	525.044,00	819.234,00	0,0								
204040 20404 Contratti e contributi di ricerca del Dip. RJMA	330.824,38	253.000,00	77.824,38	330.824,38	0,0	1.819.463,83	1.670.675,84	148.787,99	1.819.463,83	0,0	1.819.463,83	1.819.463,83	0,0	1.819.463,83	1.819.463,83	0,0	1.819.463,83	1.819.463,83	0,0	1.819.463,83	1.819.463,83	0,0								
204060 20406 Contratti e contributi di ricerca del Dip. PECIB	61.326,58	16.024,23	45.302,35	61.326,58	0,0	44.000,00	35.000,00	9.000,00	44.000,00	0,0	44.000,00	44.000,00	0,0	44.000,00	44.000,00	0,0	44.000,00	44.000,00	0,0	44.000,00	44.000,00	0,0								
204070 20407 Contratti e contributi di ricerca del Dip. BIO	704.384,59	454.037,96	250.346,63	704.384,59	0,0	454.037,96	454.037,96	0,0	454.037,96	0,0	454.037,96	454.037,96	0,0	454.037,96	454.037,96	0,0	454.037,96	454.037,96	0,0	454.037,96	454.037,96	0,0								
Totale categoria 4*	3.838.763,34	1.457.194,11	2.445.742,17	3.838.763,34	0,0	5.484.709,16	3.095.171,37	2.010.806,20	5.105.977,57	0,0	4.552.365,48	9.008.913,85	0,0	4.552.365,48	9.008.913,85	0,0	4.552.365,48	9.008.913,85	0,0	4.552.365,48	9.008.913,85	0,0								
TOTALE TITOLO II	3.838.763,34	1.457.194,11	2.445.742,17	3.838.763,34	0,0	5.484.709,16	3.095.171,37	2.010.806,20	5.105.977,57	0,0	4.552.365,48	9.008.913,85	0,0	4.552.365,48	9.008.913,85	0,0	4.552.365,48	9.008.913,85	0,0	4.552.365,48	9.008.913,85	0,0								

IST. NAZ. OCEANOGR. E GEOP. SPER. - OGS

ESERCIZIO 2006

25/06/2007

Conto Consuntivo

PARTE PRIMA. ENTRATA	Stanziam. Definitivi di Bilancio			Conto del Tesoriere			Determinazioni del Consiglio				Accertamenti/Impegni				Minori Residui Economiche		
	RS	CP	CS	Residui	Competenza	Cassa	Riscossioni/Pagamenti	Residui	Competenza	Cassa	Riscossioni/Pagamenti	Residui da riportare	D	Residui		E = C+D	F = (-)/A-E
[Codice] Cap.   Denominazione																	
[Art.]																	
TITOLO III - ENTRATE CORRENTI DERIVANTI DALLA FORNITURA DI SERVIZI																	
Categoria 5* - Servizi forniti dai dipartimenti e dalle Strutture Tecniche di Servizio																	
309010 901 Rilievi geofisici in terra - per cambio numerazione	RS	102.266,27		0,00	0,00	0,00	0,00	0,00	0,00	0,00	0,00	102.266,27		102.266,27			0,0
	CP	0,00		0,00	0,00	0,00	0,00	0,00	0,00	0,00	0,00	0,00		0,00			0,0
	CS	0,00		0,00	0,00	0,00	0,00	0,00	0,00	0,00	0,00	0,00		0,00			0,0
	T											102.266,27		102.266,27			0,0
309020 902 Rilievi geofisici in mare - per cambio numerazione	RS	49.579,86		0,00	0,00	0,00	0,00	0,00	0,00	0,00	0,00	49.579,86		49.579,86			0,0
	CP	0,00		0,00	0,00	0,00	0,00	0,00	0,00	0,00	0,00	0,00		0,00			0,0
	CS	0,00		0,00	0,00	0,00	0,00	0,00	0,00	0,00	0,00	0,00		0,00			0,0
	T											49.579,86		49.579,86			0,0
309030 903 Elaborazioni dati geofisici - per cambio numerazione	RS	74.276,73		60.000,00	0,00	0,00	60.000,00	0,00	0,00	0,00	0,00	14.276,73		74.276,73			0,0
	CP	0,00		0,00	0,00	0,00	0,00	0,00	0,00	0,00	0,00	0,00		0,00			0,0
	CS	0,00		0,00	0,00	0,00	60.000,00	0,00	0,00	0,00	0,00	0,00		0,00			0,0
	T						60.000,00					14.276,73		74.276,73			60.000,0
309040 904 Altri servizi - per cambio numerazione	RS	96.962,61		37.110,00	0,00	0,00	37.110,00	0,00	0,00	0,00	0,00	330.765,81		367.875,81			270.913,2
	CP	0,00		0,00	0,00	0,00	0,00	0,00	0,00	0,00	0,00	0,00		0,00			0,0
	CS	0,00		0,00	0,00	0,00	37.110,00	0,00	0,00	0,00	0,00	0,00		0,00			37.110,0
	T						37.110,00					330.765,81		367.875,81			37.110,0
310010 1001 Studi idrogeologici e geotecnici per la Regione FVG - per cambio numerazione	RS	177.102,67		102.830,99	0,00	0,00	102.830,99	0,00	0,00	0,00	0,00	74.782,95		177.613,94			511,2
	CP	0,00		0,00	0,00	0,00	0,00	0,00	0,00	0,00	0,00	0,00		0,00			0,0
	CS	0,00		0,00	0,00	0,00	102.830,99	0,00	0,00	0,00	0,00	0,00		0,00			0,0
	T						102.830,99					74.782,95		177.613,94			102.830,9
310020 1002 Ricerche oceanografiche - per cambio numerazione	RS	61.122,36		0,00	0,00	0,00	0,00	0,00	0,00	0,00	0,00	61.122,36		61.122,36			0,0
	CP	0,00		0,00	0,00	0,00	0,00	0,00	0,00	0,00	0,00	0,00		0,00			0,0
	CS	0,00		0,00	0,00	0,00	0,00	0,00	0,00	0,00	0,00	0,00		0,00			0,0
	T						0,00					61.122,36		61.122,36			0,0
310030 1003 Altri servizi - per cambio numerazione	RS	21.964,73		0,00	0,00	0,00	0,00	0,00	0,00	0,00	0,00	21.964,73		21.964,73			0,0
	CP	0,00		0,00	0,00	0,00	0,00	0,00	0,00	0,00	0,00	0,00		0,00			0,0
	CS	0,00		0,00	0,00	0,00	0,00	0,00	0,00	0,00	0,00	0,00		0,00			0,0
	T						0,00					21.964,73		21.964,73			0,0
310030 1006 Ricerche e monitoraggio commit. III - per cambio numerazione	RS	0,00		0,00	0,00	0,00	0,00	0,00	0,00	0,00	0,00	0,00		0,00			0,0
	CP	0,00		0,00	0,00	0,00	0,00	0,00	0,00	0,00	0,00	0,00		0,00			0,0
	CS	0,00		0,00	0,00	0,00	0,00	0,00	0,00	0,00	0,00	0,00		0,00			0,0
	T						0,00					0,00		0,00			0,0

TITOLO III - ENTRATE CORRENTI DERIVANTI DALLA FORNITURA DI SERVIZI

Categoria 5\* - Servizi forniti dai dipartimenti e dalle Strutture Tecniche di Servizio

309010 901 Rilievi geofisici in terra - per cambio numerazione

309020 902 Rilievi geofisici in mare - per cambio numerazione

309030 903 Elaborazioni dati geofisici - per cambio numerazione

309040 904 Altri servizi - per cambio numerazione

310010 1001 Studi idrogeologici e geotecnici per la Regione FVG - per cambio numerazione

310020 1002 Ricerche oceanografiche - per cambio numerazione

310030 1003 Altri servizi - per cambio numerazione

310030 1006 Ricerche e monitoraggio commit. III - per cambio numerazione

XVI LEGISLATURA — DISEGNI DI LEGGE E RELAZIONI — DOCUMENTI

IST. NAZ. OCEANOGR. E GEOP. SPER. - OGS

ESERCIZIO 2006

Conto Consuntivo

25/06/2007

Codice   Cap.   Denominazione   Art.	Stanziam. Definitiva del Bilancio				Conto del Tesoriere				Determinazioni del Consiglio				Minori Residui Economici						
	RS	CP	CS	T	Riscossioni/Pagamenti	Residui	Competenza	Cassa	Riscossioni/Pagamenti	Residui	Competenza	Cassa	Residui da riportare	Accertamenti/Impegni	E = C+D	F = (A+D+E)	M = (F+G+H)	R = (T+D+Q)	
311010 1101 Regione Friuli-Venezia Giulia - gestione rete telematica - per cambio numerazione	RS	36.735,58	0,00	0,00	0,00	0,00	0,00	0,00	0,00	0,00	0,00	0,00	36.735,58	36.735,58	0,00	0,00	0,00	0,00	0,00
	CP	0,00	0,00	0,00	0,00	0,00	0,00	0,00	0,00	0,00	0,00	0,00	0,00	0,00	0,00	0,00	0,00	0,00	0,00
	CS	0,00	0,00	0,00	0,00	0,00	0,00	0,00	0,00	0,00	0,00	0,00	0,00	0,00	0,00	0,00	0,00	0,00	0,00
	T												36.735,58	36.735,58					
311020 1102 Gestione altre reti sismol. locali - per cambio numerazione	RS	186.703,10	62.754,75	0,00	62.754,75	0,00	0,00	0,00	62.754,75	0,00	0,00	0,00	123.948,35	186.703,10	186.703,10	0,00	0,00	0,00	0,00
	CP	0,00	0,00	0,00	0,00	0,00	0,00	0,00	0,00	0,00	0,00	0,00	0,00	0,00	0,00	0,00	0,00	0,00	0,00
	CS	0,00	0,00	0,00	0,00	0,00	0,00	0,00	0,00	0,00	0,00	0,00	0,00	0,00	0,00	0,00	0,00	0,00	0,00
	T												123.948,35	186.703,10					62.754,75
311030 1103 Altri Servizi - per cambio numerazione	RS	0,00	0,00	0,00	0,00	0,00	0,00	0,00	0,00	0,00	0,00	0,00	0,00	0,00	0,00	0,00	0,00	0,00	0,00
	CP	0,00	0,00	0,00	0,00	0,00	0,00	0,00	0,00	0,00	0,00	0,00	0,00	0,00	0,00	0,00	0,00	0,00	0,00
	CS	0,00	0,00	0,00	0,00	0,00	0,00	0,00	0,00	0,00	0,00	0,00	0,00	0,00	0,00	0,00	0,00	0,00	0,00
	T												0,00	0,00					0,00
312010 1201 Ricavi dalla vendita di pubblicazioni ed altri materiali di divulgazione scientifica - per cambio numerazione	RS	0,00	0,00	0,00	0,00	0,00	0,00	0,00	0,00	0,00	0,00	0,00	0,00	0,00	0,00	0,00	0,00	0,00	0,00
	CP	0,00	0,00	0,00	0,00	0,00	0,00	0,00	0,00	0,00	0,00	0,00	0,00	0,00	0,00	0,00	0,00	0,00	0,00
	CS	0,00	0,00	0,00	0,00	0,00	0,00	0,00	0,00	0,00	0,00	0,00	0,00	0,00	0,00	0,00	0,00	0,00	0,00
	T												0,00	0,00					0,00
312020 1202 Realizzi per materiali fuori uso - per cambio numerazione	RS	0,00	0,00	0,00	0,00	0,00	0,00	0,00	0,00	0,00	0,00	0,00	0,00	0,00	0,00	0,00	0,00	0,00	0,00
	CP	0,00	0,00	0,00	0,00	0,00	0,00	0,00	0,00	0,00	0,00	0,00	0,00	0,00	0,00	0,00	0,00	0,00	0,00
	CS	0,00	0,00	0,00	0,00	0,00	0,00	0,00	0,00	0,00	0,00	0,00	0,00	0,00	0,00	0,00	0,00	0,00	0,00
	T												0,00	0,00					0,00
305010 30501 Attività di servizio del Dip. GDL	RS	1.107.788,27	388.095,23	0,00	388.095,23	0,00	0,00	0,00	388.095,23	0,00	0,00	0,00	458.567,68	1.107.788,27	1.107.788,27	0,00	0,00	0,00	0,00
	CP	1.035.752,35	97.914,40	0,00	97.914,40	0,00	0,00	0,00	97.914,40	0,00	0,00	0,00	868.237,95	1.035.752,35	1.035.752,35	0,00	0,00	0,00	0,00
	CS	0,00	486.009,63	0,00	486.009,63	0,00	0,00	0,00	486.009,63	0,00	0,00	0,00	1.326.805,63	1.326.805,63	1.326.805,63	0,00	0,00	0,00	0,00
	T												1.326.805,63	1.326.805,63					486.009,63
305020 30502 Attività di servizio del Dip. OGA	RS	712.261,96	484.755,96	0,00	484.755,96	0,00	0,00	0,00	484.755,96	0,00	0,00	0,00	712.261,96	712.261,96	712.261,96	0,00	0,00	0,00	0,00
	CP	377.614,40	39.334,35	0,00	39.334,35	0,00	0,00	0,00	39.334,35	0,00	0,00	0,00	378.035,40	378.035,40	378.035,40	0,00	0,00	0,00	0,00
	CS	0,00	524.090,31	0,00	524.090,31	0,00	0,00	0,00	524.090,31	0,00	0,00	0,00	566.207,05	566.207,05	566.207,05	0,00	0,00	0,00	0,00
	T												566.207,05	566.207,05					524.090,31
305030 30503 Attività di servizio del Dip. CRS	RS	179.040,00	179.040,00	0,00	179.040,00	0,00	0,00	0,00	179.040,00	0,00	0,00	0,00	179.040,00	179.040,00	179.040,00	0,00	0,00	0,00	0,00
	CP	294.140,00	173.427,41	0,00	173.427,41	0,00	0,00	0,00	173.427,41	0,00	0,00	0,00	120.712,59	294.140,00	294.140,00	0,00	0,00	0,00	0,00
	CS	0,00	352.467,41	0,00	352.467,41	0,00	0,00	0,00	352.467,41	0,00	0,00	0,00	130.712,59	130.712,59	130.712,59	0,00	0,00	0,00	0,00
	T												130.712,59	130.712,59					352.467,41





IST. NAZ. OCEANOGR. E GEOP. SPER. - OGS

SERCIZIO 2006

Conto Consuntivo

25/06/2007

[Codice] Cap.   Denominazione   Art.]	Stanziamanti Definitivi di Bilancio			Conto del Tesoriere			Determinazioni del Consiglio			Minori Residui Economiche				
	RS	CP	CS	Risorse	Uscite	Residui	Riscossioni/Pagamenti	Risorse	Uscite	Residui	Accertamenti/Impieghi	Risorse	Uscite	Residui
<b>PARTE PRIMA: ENTRATA</b>														
407010 40701	0,00	0,00	0,00	0,00	0,00	0,00	0,00	0,00	0,00	0,00	0,00	0,00	0,00	0,00
407020 40702	0,00	0,00	0,00	0,00	0,00	0,00	0,00	0,00	0,00	0,00	0,00	0,00	0,00	0,00
407030 40703	0,00	0,00	0,00	0,00	0,00	0,00	0,00	0,00	0,00	0,00	0,00	0,00	0,00	0,00
Totale categoria 7*	0,00	0,00	0,00	0,00	0,00	0,00	0,00	0,00	0,00	0,00	0,00	0,00	0,00	0,00
408010 40801	28.579,03	0,00	0,00	0,00	0,00	0,00	0,00	0,00	0,00	0,00	28.579,03	0,00	0,00	0,00
408020 40802	26.000,00	0,00	0,00	0,00	0,00	0,00	0,00	0,00	0,00	0,00	535,11	0,00	0,00	0,00
Totale categoria 8*	54.579,03	0,00	0,00	0,00	0,00	0,00	0,00	0,00	0,00	0,00	29.114,14	0,00	0,00	0,00
409010 40901	31.133,78	0,00	0,00	0,00	0,00	0,00	0,00	0,00	0,00	0,00	31.133,78	0,00	0,00	0,00
409020 40902	31.000,00	0,00	0,00	0,00	0,00	0,00	0,00	0,00	0,00	0,00	535,11	0,00	0,00	0,00
Totale categoria 9*	62.133,78	0,00	0,00	0,00	0,00	0,00	0,00	0,00	0,00	0,00	31.668,89	0,00	0,00	0,00

TITOLO IV - ALTRE ENTRATE CORRENTI

Categoria 7\* - Redditi e proventi patrimoniali

407010 40701 Interessi su conti correnti

407020 40702 Dividendi di partecipazione

407030 40703 fitti attivi

Totale categoria 7\*

Categoria 8\* - Recuperi e rimborsi diversi

408010 40801 Recuperi e rimborsi diversi

408020 40802 Indennizzi

Totale categoria 8\*

Categoria 9\* - Entrate non classificabili in altre voci

409010 40901

409020 40902

Totale categoria 9\*



IST. NAZ. OCEANOGR. E GEOF. SPER. - OGS

ESERCIZIO 2006

Conto Consumativo

25/06/2007

PARTE PRIMA: ENTRATA	Stamenti di Bilancio			Conto del Tesoriere				Determinazioni del Consiglio				Accertamenti/Impegni	Minori Residui Economiche		
	RS	CP	CS	Residui	Competenza	Cassa	Riscossioni/Pagamenti	Residui	Competenza	Cassa	Residui da riportare			Residui	Competenza
409010 40901 Entrate derivanti dalla partecipazione a progetti e programmi di ricerca della n/r OGS Explora	326.591,63	0,00	0,00	0,00	0,00	0,00	0,00	0,00	0,00	0,00	322.367,11	0,00	322.367,11	322.367,11	-4.224,5
	0,00	0,00	0,00	0,00	0,00	0,00	0,00	0,00	0,00	0,00	0,00	0,00	0,00	0,00	0,00
	0,00	0,00	0,00	0,00	0,00	0,00	0,00	0,00	0,00	0,00	0,00	0,00	0,00	0,00	0,00
<b>T</b>	<b>326.591,63</b>	<b>0,00</b>	<b>0,00</b>	<b>0,00</b>	<b>0,00</b>	<b>0,00</b>	<b>0,00</b>	<b>0,00</b>	<b>0,00</b>	<b>0,00</b>	<b>322.367,11</b>	<b>0,00</b>	<b>322.367,11</b>	<b>322.367,11</b>	<b>-4.224,5</b>
409020 40902 Entrate da congressi, convegni ed attività affini	6.800,00	0,00	0,00	0,00	0,00	0,00	0,00	0,00	0,00	0,00	6.800,00	0,00	6.800,00	6.800,00	0,00
	112.508,44	0,00	0,00	103.508,44	0,00	0,00	103.508,44	0,00	0,00	0,00	8.997,00	103.508,44	112.505,44	112.505,44	0,4
	0,00	0,00	0,00	0,00	0,00	0,00	0,00	0,00	0,00	0,00	15.797,00	103.508,44	119.305,44	119.305,44	103.508,4
<b>T</b>	<b>119.308,44</b>	<b>0,00</b>	<b>0,00</b>	<b>103.508,44</b>	<b>0,00</b>	<b>0,00</b>	<b>103.508,44</b>	<b>0,00</b>	<b>0,00</b>	<b>0,00</b>	<b>22.604,00</b>	<b>103.508,44</b>	<b>142.110,44</b>	<b>142.110,44</b>	<b>103.508,4</b>
Totale categoria 9*	333.391,63	0,00	0,00	0,00	0,00	0,00	0,00	0,00	0,00	0,00	329.167,11	0,00	329.167,11	329.167,11	-4.224,5
	112.508,44	0,00	0,00	103.508,44	0,00	0,00	103.508,44	0,00	0,00	0,00	8.997,00	103.508,44	112.505,44	112.505,44	0,4
	0,00	0,00	0,00	0,00	0,00	0,00	0,00	0,00	0,00	0,00	15.797,00	103.508,44	119.305,44	119.305,44	103.508,4
<b>T</b>	<b>225.900,07</b>	<b>0,00</b>	<b>0,00</b>	<b>103.508,44</b>	<b>0,00</b>	<b>0,00</b>	<b>103.508,44</b>	<b>0,00</b>	<b>0,00</b>	<b>0,00</b>	<b>27.791,11</b>	<b>103.508,44</b>	<b>141.299,55</b>	<b>141.299,55</b>	<b>103.508,4</b>
TOTALE TITOLO IV	364.525,41	0,00	0,00	0,00	0,00	0,00	0,00	0,00	0,00	0,00	360.300,89	0,00	360.300,89	360.300,89	-4.224,5
	144.405,00	0,00	0,00	215.216,24	0,00	0,00	215.216,24	0,00	0,00	0,00	9.532,11	215.216,24	224.748,35	224.748,35	80.343,3
	0,00	0,00	0,00	0,00	0,00	0,00	0,00	0,00	0,00	0,00	369.833,00	0,00	369.833,00	369.833,00	215.216,2
<b>T</b>	<b>144.405,00</b>	<b>0,00</b>	<b>0,00</b>	<b>215.216,24</b>	<b>0,00</b>	<b>0,00</b>	<b>215.216,24</b>	<b>0,00</b>	<b>0,00</b>	<b>0,00</b>	<b>369.833,00</b>	<b>0,00</b>	<b>369.833,00</b>	<b>369.833,00</b>	<b>215.216,2</b>







## XVI LEGISLATURA — DISEGNI DI LEGGE E RELAZIONI — DOCUMENTI

## IST. NAZ. OCEANOGR. E GEOP. SPER. - OGS

ESERCIZIO 2006

Conto Consuntivo

25/06/2007

Codice   Cap.   Denominazione   Art.	Stanziam. Definitivi di Bilancio				Conto del Tesoriere				Determinazioni del Consiglio				Economiche	
	A		B		C		D		E		F			
	Residui	Competenza	Residui	Competenza	Residui	Competenza	Residui	Competenza	Residui	Competenza	Residui	Competenza		
PARTE PRIMA. ENTRATA														
RS														
CP														
CS														
T														
TITOLO VIII - PARTITE DI GIRO														
Categoria 19* - Entrate aventi natura di partite di giro														
819010	81901	Ritenute cruciali	5.706,15	0,00	0,00	0,00	5.706,15	0,00	5.706,15	0,00	5.706,15	0,00	0,00	0,00
	CP		2.509.000,00		2.546.646,71		2.546.646,71		2.546.646,71		2.546.646,71		46.695,8	46.695,8
	CS		0,00		2.546.646,71		2.546.646,71		2.546.646,71		2.546.646,71		2.546.646,7	2.546.646,7
	T					5.755,25		5.755,25	2.852.401,98		2.852.401,98			
819020	81902	Ritenute previdenziali ed assistenziali	1.994,71	24,68	24,68	24,68	1.970,03	0,00	1.970,03	0,00	1.994,71	0,00	0,00	0,00
	CP		1.100.000,00		933.745,46		933.745,46		933.745,46		933.745,46		-165.254,5	-165.254,5
	CS		0,00		933.770,14		933.770,14		933.770,14		933.770,14		933.770,1	933.770,1
	T					1.970,03		1.970,03	935.740,17		935.740,17			
819030	81903	Depositi ed anticipi	315.265,47	19.578,28	19.578,28	19.578,28	295.711,59	0,00	295.711,59	0,00	315.265,47	0,00	24,4	24,4
	CP		752.805,00		318.432,01		630.123,60		630.123,60		948.555,61		195.750,6	195.750,6
	CS		0,00		338.010,29		338.010,29		338.010,29		925.835,19		336.010,2	336.010,2
	T					925.835,19		925.835,19	1.263.845,48		1.263.845,48			
819040	81904	Ritenute sindacali	0,00	0,00	0,00	0,00	0,00	0,00	0,00	0,00	0,00	0,00	0,00	0,00
	CP		20.000,00		18.572,02		18.572,02		18.572,02		18.572,02		-1.427,9	-1.427,9
	CS		0,00		18.572,02		18.572,02		18.572,02		18.572,02		18.572,0	18.572,0
	T					0,00		0,00	18.572,02		18.572,02			
819050	81905	Rimborso di somme pagate per acquisto di beni di investimento per conto di società committenti	1.551.814,92	216.748,04	216.748,04	216.748,04	1.335.066,88	0,00	1.335.066,88	0,00	1.551.814,92	0,00	0,00	0,00
	CP		5.000,00		216.748,04		216.748,04		216.748,04		216.748,04		-5.000,0	-5.000,0
	CS		0,00		216.748,04		216.748,04		216.748,04		216.748,04		216.748,0	216.748,0
	T					1.335.066,88		1.335.066,88	1.551.814,92		1.551.814,92			
819060	81906	Rimborso di somme pagate per conto di società committenti	1.237.992,16	215.751,99	215.751,99	215.751,99	1.012.100,94	0,00	1.012.100,94	0,00	1.237.992,16	0,00	-10.139,2	-10.139,2
	CP		1.575.233,00		571.365,08		1.176.185,77		1.176.185,77		1.747.550,85		172.317,8	172.317,8
	CS		0,00		787.117,07		787.117,07		787.117,07		2.975.403,78		787.117,0	787.117,0
	T					2.188.286,71		2.188.286,71	2.975.403,78		2.975.403,78			
819070	81907	Riscossioni per conto del CRAU	0,00	0,00	0,00	0,00	0,00	0,00	0,00	0,00	0,00	0,00	0,00	0,00
	CP		6.000,00		5.663,70		5.663,70		5.663,70		5.663,70		-336,3	-336,3
	CS		0,00		5.663,70		5.663,70		5.663,70		5.663,70		5.663,7	5.663,7
	T					0,00		0,00	5.663,70		5.663,70			
819080	81908	Anticipazioni dell'Ente Cassiere	0,00	0,00	0,00	0,00	0,00	0,00	0,00	0,00	0,00	0,00	0,00	0,00
	CP		0,00		0,00		0,00		0,00		0,00		0,00	0,00
	CS		0,00		0,00		0,00		0,00		0,00		0,00	0,00
	T					0,00		0,00	0,00		0,00		0,00	0,00



## **BILANCIO CONSUNTIVO 2006**

### **3.B. RESIDUI ATTIVI**

PAGINA BIANCA



IST.NAZ.OCEANOGR.E GEOF.SPÉR.-OGS		Giornale dei Residui					
Esercizio 2006 * Entrata							
Cap./art EPF	Residuo totale	Accertamenti	Riscossioni	Prescritto	Inesigibile	Insussistente	Note
401	0	Contratti e contributi di ricerca del Dip. GDL - per cambio numerazione					
	04	970,21	0,00	0,00	0,00	0,00	0,00
Tot. Capitolo		970,21	0,00	0,00	0,00	0,00	0,00
402	0	Contratti e contributi di ricerca del Dip. OGA - per cambio numerazione					
	99	20.141,82	0,00	0,00	0,00	0,00	0,00
	01	38.734,27	0,00	0,00	0,00	0,00	0,00
	02	7.436,98	0,00	0,00	0,00	0,00	0,00
Tot. Capitolo		66.313,07	0,00	0,00	0,00	0,00	0,00
404	0	Contratto per il programma di ricerca e sperimentazione in Adriatico (PRISMA) - per cambio numerazione					
	98	34.086,16	0,00	0,00	0,00	0,00	0,00
Tot. Capitolo		34.086,16	0,00	0,00	0,00	0,00	0,00
405	0	Contratti e contributi di ricerca del Dip. CRS - per cambio numerazione					
	99	9.296,22	0,00	0,00	0,00	0,00	0,00
Tot. Capitolo		9.296,22	0,00	0,00	0,00	0,00	0,00
501	0	Programmi di ricerca affidati al Dip. GDL - per cambio numerazione					
	96	5.015,86	5.015,86	0,00	0,00	0,00	0,00
	97	79.524,51	69.721,68	0,00	0,00	0,00	0,00
	98	11.051,29	0,00	0,00	0,00	0,00	0,00
	99	62.821,19	0,00	0,00	0,00	0,00	0,00
	00	81.621,80	0,00	0,00	0,00	0,00	0,00
	02	9.242,61	0,00	0,00	0,00	0,00	0,00
	04	37.832,29	37.832,29	22.320,29	0,00	0,00	0,00
Tot. Capitolo		287.109,55	287.109,55	97.057,83	0,00	0,00	0,00
502	0	Programmi di ricerca affidati al Dip. OGA - per cambio numerazione					
	99	42.228,46	0,00	0,00	0,00	0,00	0,00
	00	33.050,08	0,00	0,00	0,00	0,00	0,00
	01	32.248,59	18.403,97	0,00	0,00	0,00	0,00
	03	239.365,15	234.365,15	0,00	0,00	0,00	0,00
	04	160.072,80	160.366,20	52.160,76	0,00	0,00	0,00
Tot. Capitolo		506.975,08	507.268,48	304.929,78	0,00	0,00	0,00

IST. NAZ. OCEANOGR. E GEOF. SPER. - OGS		Giornale dei Residui				
Esercizio 2006 * Entrata						
Cap./art EPF	Residuo totale	Accertamenti	Riscossioni	Prescritto	Inesigibile	Insussistente
		Note				
503	0	Programmi di ricerca affidati al Dip. CRS - per cambio numerazione				
	03	28.858,00	28.858,00	0,00	0,00	0,00
	04	28.800,00	25.056,55	0,00	0,00	0,00
Tot. Capitulo		57.658,00	53.914,55	0,00	0,00	0,00
504	0	Programmi di ricerca del PECIB - per cambio numerazione				
	03	9.700,00	9.700,00	0,00	0,00	0,00
	04	14.550,00	14.550,00	0,00	0,00	0,00
Tot. Capitulo		24.250,00	24.250,00	0,00	0,00	0,00
601	0	Finanziamenti per l'esecuzione di rilevazioni e ricerche antartiche - per cambio numerazione				
	99	27.372,20	27.372,20	0,00	0,00	0,00
	01	27.372,22	27.372,22	0,00	0,00	0,00
	02	71.477,64	71.477,64	0,00	0,00	0,00
	04	191.859,00	191.859,00	0,00	0,00	0,00
Tot. Capitulo		318.081,06	318.081,06	0,00	0,00	0,00
701	0	Programmi di ricerca del Dip. GDL - per cambio numerazione				
	97	4.648,11	4.648,11	0,00	0,00	0,00
	98	20.658,28	20.658,28	0,00	0,00	0,00
	00	83.992,33	83.992,33	0,00	0,00	0,00
	03	6.300,00	6.300,00	0,00	0,00	0,00
	04	162.116,92	162.116,92	25.280,81	0,00	0,46
Tot. Capitulo		277.715,64	277.715,64	25.280,81	0,00	0,46
702	0	Programmi di ricerca del Dip. OGA - per cambio numerazione				
	99	1.032,91	1.032,91	0,00	0,00	0,00
	01	73.440,17	73.440,17	0,00	0,00	0,00
	02	96.985,45	96.985,45	0,00	0,00	0,00
	03	125.899,07	125.899,07	29.644,63	0,00	0,00
	04	167.700,00	167.700,00	86.700,00	0,00	0,00
Tot. Capitulo		535.057,60	535.057,60	116.344,63	0,00	0,00
703	0	Programmi di ricerca del Dip. CRS - per cambio numerazione				
	02	19.623,76	19.623,76	0,00	0,00	0,00
	03	18.968,37	18.968,37	0,00	0,00	0,00
	04	12.480,00	12.480,00	0,00	0,00	0,00

IST.NAZ.OCEANOGR.E GEOF.SPÉR.-OGS		Giornale dei Residui						
Esercizio 2006 * Entrata								
Cap./art EPF	Residuo totale	Accertamenti	Riscossioni	Prescritto	Inesigibile	Insussistente	Note	
Tot. Capitolo	51.072,13	129.952,13	90.852,00	0,00	0,00	0,00		
901	0 Rilievi geofisici in terra - per cambio numerazione							
01	27.678,27	27.678,27	0,00	0,00	0,00	0,00		
02	56.288,00	56.288,00	0,00	0,00	0,00	0,00		
03	18.300,00	18.300,00	0,00	0,00	0,00	0,00		
Tot. Capitolo	102.266,27	102.266,27	0,00	0,00	0,00	0,00		
902	0 Rilievi geofisici in mare - per cambio numerazione							
00	49.579,86	49.579,86	0,00	0,00	0,00	0,00		
Tot. Capitolo	49.579,86	49.579,86	0,00	0,00	0,00	0,00		
903	0 Elaborazioni dati geofisici - per cambio numerazione							
98	11.054,04	11.054,04	0,00	0,00	0,00	0,00		
01	3.222,69	3.222,69	0,00	0,00	0,00	0,00		
04	60.000,00	60.000,00	60.000,00	0,00	0,00	0,00		
Tot. Capitolo	74.276,73	74.276,73	60.000,00	0,00	0,00	0,00		
904	0 Altri servizi - per cambio numerazione							
93	14.750,01	14.750,01	0,00	0,00	0,00	0,00		
01	903,80	903,80	0,00	0,00	0,00	0,00		
03	0,00	250.000,00	0,00	0,00	0,00	0,00		
04	81.308,80	102.222,00	37.110,00	0,00	0,00	0,00		
Tot. Capitolo	96.962,61	367.875,81	37.110,00	0,00	0,00	0,00		
1001	0 Studi idrogeologici e geotecnici per la Regione FVG - per cambio numerazione							
99	16.320,03	16.320,03	0,00	0,00	0,00	0,00		
00	41.419,84	41.419,84	0,00	0,00	0,00	0,00		
01	17.043,08	17.043,08	0,00	0,00	0,00	0,00		
02	59.392,55	61.868,08	61.868,08	0,00	0,00	0,00		
03	25.070,02	25.070,02	25.070,02	0,00	0,00	0,00		
04	17.857,15	17.857,15	15.892,89	0,00	0,00	1.964,26		
Tot. Capitolo	177.102,67	179.578,20	102.830,99	0,00	0,00	1.964,26		
1002	0 Ricerche oceanografiche - per cambio numerazione							
99	3.832,11	3.832,11	0,00	0,00	0,00	0,00		

IST. NAZ. OCEANOGR. E GEOF. SPER. - OGS		Giornale dei Residui				
Esercizio 2006 * Entrata		Accertamenti	Riscossioni	Prescritto	Inesigibile	Insussistente
Cap./art EPF	Residuo totale					Note
01	32.810,25	32.810,25	0,00	0,00	0,00	0,00
02	18.480,00	18.480,00	0,00	0,00	0,00	0,00
03	6.000,00	6.000,00	0,00	0,00	0,00	0,00
<b>Tot. Capitolo</b>	<b>61.122,36</b>	<b>61.122,36</b>	<b>0,00</b>	<b>0,00</b>	<b>0,00</b>	<b>0,00</b>
<b>1003</b>	<b>0 Altri servizi - per cambio numerazione</b>					
02	5.164,73	5.164,73	0,00	0,00	0,00	0,00
04	16.800,00	16.800,00	0,00	0,00	0,00	0,00
<b>Tot. Capitolo</b>	<b>21.964,73</b>	<b>21.964,73</b>	<b>0,00</b>	<b>0,00</b>	<b>0,00</b>	<b>0,00</b>
<b>1101</b>	<b>0 Regione Friuli-Venezia Giulia - gestione rete telematica - per cambio numerazione</b>					
98	27.955,81	27.955,81	0,00	0,00	0,00	0,00
01	8.779,77	8.779,77	0,00	0,00	0,00	0,00
<b>Tot. Capitolo</b>	<b>36.735,58</b>	<b>36.735,58</b>	<b>0,00</b>	<b>0,00</b>	<b>0,00</b>	<b>0,00</b>
<b>1102</b>	<b>0 Gestione altre reti sismol.locali - per cambio numerazione</b>					
98	7.743,75	7.743,75	0,00	0,00	0,00	0,00
99	25.822,84	25.822,84	0,00	0,00	0,00	0,00
00	30.987,41	30.987,41	0,00	0,00	0,00	0,00
01	88.579,40	88.579,40	62.754,75	0,00	0,00	0,00
02	20.658,28	20.658,28	0,00	0,00	0,00	0,00
03	12.911,42	12.911,42	0,00	0,00	0,00	0,00
<b>Tot. Capitolo</b>	<b>186.703,10</b>	<b>186.703,10</b>	<b>62.754,75</b>	<b>0,00</b>	<b>0,00</b>	<b>0,00</b>
<b>10102</b>	<b>0 Contributo del M.I.U.R.</b>					
05	508.996,00	508.996,00	241.500,00	0,00	0,00	0,00
<b>Tot. Capitolo</b>	<b>508.996,00</b>	<b>508.996,00</b>	<b>241.500,00</b>	<b>0,00</b>	<b>0,00</b>	<b>0,00</b>
<b>10103</b>	<b>0 Contributo finalizzato del M.I.U.R.</b>					
99	27.897,29	27.897,29	0,00	0,00	0,00	0,00
00	41.316,56	41.316,56	0,00	0,00	0,00	0,00
01	254.355,02	254.355,02	0,00	0,00	0,00	0,00
<b>Tot. Capitolo</b>	<b>323.568,87</b>	<b>323.568,87</b>	<b>0,00</b>	<b>0,00</b>	<b>0,00</b>	<b>0,00</b>
<b>10201</b>	<b>0 Trasferimenti da parte della Regione per Dip. BIO</b>					
05	120.000,00	120.000,00	120.000,00	0,00	0,00	0,00

IST.NAZ.OCEANOGR.E GEOF.SPÉR.-OGS Esercizio 2006 * Entrata Cap./art BPF	Giornale dei Residui						Note
	Residuo totale	Accertamenti	Riscossioni	Prescritto	Inesigibile	Insussistente	
Tot. Capitolo	120.000,00	120.000,00	120.000,00	0,00	0,00	0,00	
20401 67 CTR E CONTRIBUTI RICERCA DIP. GDL - COMMESSA 7510							
05	10.000,00	10.000,00	0,00	0,00	0,00	0,00	
Tot. Capitolo	10.000,00	10.000,00	0,00	0,00	0,00	0,00	
20401 151 Contratti e contributi di ricerca del Dip. GDL- COMMESSA 33014 - SETA - SECONDO ANNO ATTIVITA'							
05	129.331,00	129.331,00	0,00	0,00	0,00	0,00	
Tot. Capitolo	129.331,00	129.331,00	0,00	0,00	0,00	0,00	
20401 152 Contratti e contributi di ricerca del Dip.GDL - COMMESSA 33024 - CORILA - 2° ANNO ATTIVITA'							
05	12.708,22	12.708,22	5.580,21	0,00	0,00	0,00	
Tot. Capitolo	12.708,22	12.708,22	5.580,21	0,00	0,00	0,00	
20401 154 Contratti e contributi di ricerca del Dip. GDL - COMMESSA 33034 - UE LIFE04-CAMI - GEDA							
05	50.191,87	50.191,87	0,00	0,00	0,00	0,00	
Tot. Capitolo	50.191,87	50.191,87	0,00	0,00	0,00	0,00	
20401 156 CTR E CONTRIBUTI RICERCA DIP. GDL - COMM. 7301							
05	110,47	110,47	110,47	0,00	0,00	0,00	
Tot. Capitolo	110,47	110,47	110,47	0,00	0,00	0,00	
20401 163 Contratti e contributi di ricerca del Dip. GDL - COMMESSA 7507 - ART. 163 - FOGLIO VENEZIA							
05	38.750,00	38.750,00	0,00	0,00	0,00	0,00	
Tot. Capitolo	38.750,00	38.750,00	0,00	0,00	0,00	0,00	
20401 165 CTR E CONTRIBUTI DI RICERCA DIP. GDL - COMMESSA 7403							
05	32.500,00	32.500,00	0,00	0,00	0,00	0,00	
Tot. Capitolo	32.500,00	32.500,00	0,00	0,00	0,00	0,00	
20401 201 Contratti e contributi di ricerca del Dip. GDL - COMMESSA 35014 - UE SPICE - GEMS							

IST. NAZ. OCEANOGR. E GEOP. SPER. - OGS		Giornale dei Residui					
Esercizio 2006 * Entrata		Accertamenti	Riscossioni	Prescritto	Inesigibile	Insussistente	Note
Cap./art	EPF	Residuo totale					
05		139.570,00	139.570,00	85.902,59	0,00	0,00	0,00
Tot. Capitolo		139.570,00	139.570,00	85.902,59	0,00	0,00	0,00
20401 202 Contratti e contributi di ricerca del Dip. GDL - COMMESSA 35034 - ART. 202 - CO2GEONET - GEMS							
05		30.828,82	30.828,82	30.828,82	0,00	0,00	0,00
Tot. Capitolo		30.828,82	30.828,82	30.828,82	0,00	0,00	0,00
20401 301 Contratti e contributi di ricerca del Dip. GDL - COMMESSA 7401 - PNRA-ASSO - INTE							
05		17.000,00	17.000,00	0,00	0,00	0,00	0,00
Tot. Capitolo		17.000,00	17.000,00	0,00	0,00	0,00	0,00
20401 401 Contratti e contributi di ricerca del Dip. GDL - COMMESSA 4024 - HYDRAMED - REDS							
05		97.964,50	97.964,50	57.866,00	0,00	0,00	0,00
Tot. Capitolo		97.964,50	97.964,50	57.866,00	0,00	0,00	0,00
20402 1 Contratti e contributi di ricerca del Dip. OGA - 4322_1 MEDOSSE COSTE CRISPI UE MFSTEP							
05		19.270,00	19.270,00	0,00	0,00	0,00	0,00
Tot. Capitolo		19.270,00	19.270,00	0,00	0,00	0,00	0,00
20402 2 Contratti e contributi di ricerca del Dip. OGA - 4326_2 CO2GEONET COSTE VIEZZOLI UE							
05		1.811,95	1.811,95	1.811,95	0,00	0,00	0,00
Tot. Capitolo		1.811,95	1.811,95	1.811,95	0,00	0,00	0,00
20402 51 Contratti e contributi di ricerca del Dip. OGA - 4321_51 MEDMOD ECHO CRISE UE MFSTEP							
05		27.097,00	27.097,00	0,00	0,00	0,00	0,00
Tot. Capitolo		27.097,00	27.097,00	0,00	0,00	0,00	0,00
20402 52 Contratti e contributi di ricerca del Dip. OGA - 4324_52 MERECHO ECHO CRISE UE (VI PQ)							
05		21.214,11	21.214,11	13.452,00	0,00	0,00	0,00
Tot. Capitolo		21.214,11	21.214,11	13.452,00	0,00	0,00	0,00



IST.NAZ.OCEANOGR.E GEOF.SPES.-OGS		Giornale dei Residui				
Esercizio 2006 * Entrata						
Cap./art EPF	Residuo totale	Accertamenti	Riscossioni	Prescritto	Inesigibile	Insussistente
						Note
20402 53	Contratti e contributi di ricerca del Dip. OGA - 4525_53 IR3MOD ECHO SOLIDORO CLBM					
05	47.237,89	47.237,89	0,00	0,00	0,00	0,00
Tot. Capitolo	47.237,89	47.237,89	0,00	0,00	0,00	0,00
20402 101	Contratti e contributi di ricerca del Dip. OGA - 4530_101 ARCHIMEDE NODC MOSETTI APAT					
05	13.200,00	13.200,00	13.200,00	0,00	0,00	0,00
Tot. Capitolo	13.200,00	13.200,00	13.200,00	0,00	0,00	0,00
20402 131	Contratti e contributi di ricerca del Dip. OGA - 4323_131 MEDM3A OCE GACIC UE MFSTEP					
05	8.808,00	8.808,00	0,00	0,00	0,00	0,00
Tot. Capitolo	8.808,00	8.808,00	0,00	0,00	0,00	0,00
20402 132	Contratti e contributi di ricerca del Dip. OGA - 4325_132 MERSEA OCE GACIC UE (VI PQ)					
05	17.400,00	17.400,00	17.400,00	0,00	0,00	0,00
Tot. Capitolo	17.400,00	17.400,00	17.400,00	0,00	0,00	0,00
20402 134	Contratti e contributi di ricerca del Dip. OGA - 4528_134 ASAINPNRA OCE RUSSI PNRA					
05	50.000,00	50.000,00	0,00	0,00	0,00	0,00
Tot. Capitolo	50.000,00	50.000,00	0,00	0,00	0,00	0,00
20402 135	Contratti e contributi di ricerca del Dip. OGA - 4531_135 ADRICOSM-EXT OCE GACIC IOC-UNESCO					
05	84.000,00	84.000,00	63.992,41	0,00	0,00	0,00
Tot. Capitolo	84.000,00	84.000,00	63.992,41	0,00	0,00	0,00
20402 210	Contratti e contributi di ricerca del Dip. OGA - 4401					
05	33.000,00	33.000,00	33.000,00	0,00	0,00	0,00
Tot. Capitolo	33.000,00	33.000,00	33.000,00	0,00	0,00	0,00
20402 231	Contratti e contributi di ricerca del Dip. OGA - 4320_231 MEDARGO SIRE POULAIN UE MFSTEP					
05	14.998,00	14.998,00	0,00	0,00	0,00	0,00

IST. NAZ. OCEANOGR. E GEOF. SPER. - OGS		Giornale dei Residui					
Esercizio 2006 * Entrata		Accertamenti	Riscossioni	Prescritto	Inesigibile	Insussistente	Note
Cap./art	EPF	Residuo totale					
Tot. Capitolo		14.998,00	14.998,00	0,00	0,00	0,00	0,00
20402	233	Contratti e contributi di ricerca del Dip. OGA - 4532_233 EGITTO SIRE POULAIN ONR					
05		105.315,83	105.315,83	0,00	0,00	0,00	0,00
Tot. Capitolo		105.315,83	105.315,83	0,00	0,00	0,00	0,00
20402	304	CTR E CONTRIBUTI RICERCA DIP. OGA - COMM. 4601					
05		85.520,00	85.520,00	0,00	0,00	0,00	0,00
Tot. Capitolo		85.520,00	85.520,00	0,00	0,00	0,00	0,00
20403	2	Contratti e contributi di ricerca del Dip. CRS - Commessa 2131 SISMOVALP					
05		35.200,00	35.200,00	0,00	0,00	0,00	0,00
Tot. Capitolo		35.200,00	35.200,00	0,00	0,00	0,00	0,00
20403	3	Contratti e contributi di ricerca del Dip. CRS - Commessa 2500 RSFVG RICERCA					
05		125.000,00	125.000,00	32.080,00	0,00	0,00	0,00
Tot. Capitolo		125.000,00	125.000,00	32.080,00	0,00	0,00	0,00
20403	4	Contratti e contributi di ricerca del Dip. CRS - Commessa 2501 RAVEDIS					
05		15.000,00	15.000,00	15.000,00	0,00	0,00	0,00
Tot. Capitolo		15.000,00	15.000,00	15.000,00	0,00	0,00	0,00
20403	5	Contratti e contributi di ricerca del Dip. CRS - Commessa 2502 RETE GARDA					
05		15.000,00	15.000,00	0,00	0,00	0,00	15.000,00
Tot. Capitolo		15.000,00	15.000,00	0,00	0,00	0,00	15.000,00
20404	1	Contratti e contributi di ricerca del Dip. RIMA - commessa 6092 EURODOM					
05		19.124,38	19.124,38	18.000,00	0,00	0,00	0,00
Tot. Capitolo		19.124,38	19.124,38	18.000,00	0,00	0,00	0,00
20404	2	Contratti e contributi di ricerca del Dip. RIMA - commessa 6401 PNRA-VILMAP					



IST.NAZ.OCEANOGR.E GEOF.SPFR.-OGS		Giornale del Residui					
Esercizio 2006 * Entrata							
Cap./art EPF	Residuo totale	Accertamenti	Riscossioni	Prescritto	Inesigibile	Insussistente	Note
05	13.000,00	13.000,00	0,00	0,00	0,00	0,00	0,00
Tot. Capitolo	13.000,00	13.000,00	0,00	0,00	0,00	0,00	0,00
20404 3 Contratti e contributi di ricerca del Dip. RIMA - commessa 6402 PNRA-WANDA							
05	25.000,00	25.000,00	0,00	0,00	0,00	0,00	0,00
Tot. Capitolo	25.000,00	25.000,00	0,00	0,00	0,00	0,00	0,00
20404 4 Contratti e contributi di ricerca del Dip. RIMA - commessa 6403 PNRA-QUASAR							
05	26.000,00	26.000,00	0,00	0,00	0,00	0,00	0,00
Tot. Capitolo	26.000,00	26.000,00	0,00	0,00	0,00	0,00	0,00
20404 5 Entrate del di. RIMA ricerca - comm. 6501							
05	200.000,00	200.000,00	200.000,00	0,00	0,00	0,00	0,00
Tot. Capitolo	200.000,00	200.000,00	200.000,00	0,00	0,00	0,00	0,00
20404 6 CTR E CONTRIBUTI RICERCA DIP. RIMA - COMM. 6502							
05	35.000,00	35.000,00	35.000,00	0,00	0,00	0,00	0,00
Tot. Capitolo	35.000,00	35.000,00	35.000,00	0,00	0,00	0,00	0,00
20404 7 CTR E CONTRIBUTI DI RICERCA DIP. RIMA - 6404							
05	12.700,00	12.700,00	0,00	0,00	0,00	0,00	0,00
Tot. Capitolo	12.700,00	12.700,00	0,00	0,00	0,00	0,00	0,00
20406 1 Contratti e contributi di ricerca del Dip. PECIB - Commessa 1232 - CO2GEONET							
05	16.024,23	16.024,23	16.024,23	0,00	0,00	0,00	0,00
Tot. Capitolo	16.024,23	16.024,23	16.024,23	0,00	0,00	0,00	0,00
20406 2 CTR E CONTRIBUTI RICERCA DIP. PECIB - COMM. 1233							
05	4.652,35	4.652,35	0,00	0,00	0,00	0,00	0,00
Tot. Capitolo	4.652,35	4.652,35	0,00	0,00	0,00	0,00	0,00

IST.NAZ.OCEANOGR.E GEOF.SPFR.-OGS		Giornale dei Residui					
Esercizio 2006 * Entrata		Accertamenti	Riscossioni	Prescritto	Inesigibile	Insussistente	Note
Cap./art EPF	Residuo totale						
<b>20406</b>	<b>3 CTR E CONTRIBUTI RICERCA DIP. PECIB - COMM. 1234</b>						
05	18.000,00	18.000,00	0,00	0,00	0,00	0,00	0,00
Tot. Capitolo	18.000,00	18.000,00	0,00	0,00	0,00	0,00	0,00
<b>20406</b>	<b>10 Contratti e contributi di ricerca del Dip. PECIB - Commessa 1230</b>						
05	22.650,00	22.650,00	0,00	0,00	0,00	0,00	0,00
Tot. Capitolo	22.650,00	22.650,00	0,00	0,00	0,00	0,00	0,00
<b>30501</b>	<b>1 Attività di servizio del Dip. GDL - COMMESSA 32014 - SERVAGIP05 - ASTI</b>						
05	176.930,40	176.930,40	7.935,60	0,00	0,00	0,00	0,00
Tot. Capitolo	176.930,40	176.930,40	7.935,60	0,00	0,00	0,00	0,00
<b>30501</b>	<b>2 Attività di servizio del Dip. GDL - COMMESSA 2013</b>						
05	30.966,06	30.966,06	0,00	0,00	0,00	0,00	0,00
Tot. Capitolo	30.966,06	30.966,06	0,00	0,00	0,00	0,00	0,00
<b>30501</b>	<b>4 ATTIVITA' DI SERVIZIO DEL DIP. GDL - COMMESSA 7704 - ART. 004 - BG ITALIA</b>						
05	261.125,36	261.125,36	0,00	0,00	0,00	261.125,36	
Tot. Capitolo	261.125,36	261.125,36	0,00	0,00	0,00	261.125,36	
<b>30501</b>	<b>51 Attività di servizio del Dip. GDL - COMMESSA 39034 - REDEAGLE - CARS</b>						
05	80.000,00	80.000,00	0,00	0,00	0,00	0,00	0,00
Tot. Capitolo	80.000,00	80.000,00	0,00	0,00	0,00	0,00	0,00
<b>30501</b>	<b>52 Attività di servizio del Dip. GDL - COMMESSA 39044 - AISCAT - CARS</b>						
05	40.000,00	40.000,00	0,00	0,00	0,00	0,00	0,00
Tot. Capitolo	40.000,00	40.000,00	0,00	0,00	0,00	0,00	0,00
<b>30501</b>	<b>56 ATTIVITA' DI SERVIZIO DEL DIP. GDL - COMM. 39023</b>						
05	21.360,00	21.360,00	21.360,00	0,00	0,00	0,00	0,00

IST. NAZ. OCEANOGR. E GEOF. SPER. - OGS		Giornale dei Residui						
Esercizio 2006 * Entrata								
Cap./art EPF	Residuo totale	Accertamenti	Riscossioni	Prescritto	Inesigibile	Insussistente	Note	
Tot. Capitolo	21.360,00	21.360,00	21.360,00	0,00	0,00	0,00		
30501 64 ATTIVITA' DI SERVIZIO DEL DIP. GDL - COMM. 39013								
05	43.650,00	43.650,00	0,00	0,00	0,00	0,00		
Tot. Capitolo	43.650,00	43.650,00	0,00	0,00	0,00	0,00		
30501 65 ATTIVITA' DI SERVIZIO DEL DIP. GDL - COMM. 7703								
05	3.109,63	3.109,63	3.109,63	0,00	0,00	0,00		
Tot. Capitolo	3.109,63	3.109,63	3.109,63	0,00	0,00	0,00		
30501 155 ATTIVITA' DI SERVIZIO DEL DIP. GDL - COMM. 33002								
05	1.200,00	1.200,00	1.200,00	0,00	0,00	0,00		
Tot. Capitolo	1.200,00	1.200,00	1.200,00	0,00	0,00	0,00		
30501 160 ATTIVITA' DI SERVIZIO DEL DIP. GDL - COMM. 7502								
05	20.820,00	20.820,00	0,00	0,00	0,00	0,00		
Tot. Capitolo	20.820,00	20.820,00	0,00	0,00	0,00	0,00		
30501 252 ATTIVITA' DI SERVIZIO DEL DIP. GDL - COMMESSA 7705 - ART. 252 - SEISBIT-IND								
05	65.000,00	65.000,00	0,00	0,00	0,00	0,00		
Tot. Capitolo	65.000,00	65.000,00	0,00	0,00	0,00	0,00		
30501 402 ATTIVITA' DI SERVIZIO DEL DIP. GDL - COMM. 34013								
05	4.378,82	4.378,82	0,00	0,00	0,00	0,00		
Tot. Capitolo	4.378,82	4.378,82	0,00	0,00	0,00	0,00		
30501 451 Attività di servizio del Dip. GDL - COMMESSA 38022 - GEOST-PITOP - SERE - 3° ANNO ATTIVITA'								
05	19.248,00	19.248,00	14.490,00	0,00	0,00	0,00		
Tot. Capitolo	19.248,00	19.248,00	14.490,00	0,00	0,00	0,00		
30501 452 Attività di servizio del Dip. GDL - COMMESSA 7701 - RICSEISBIT - SERE								



		Giornale dei Residui						
Esercizio 2006 * Entrata		Accertamenti	Riscossioni	Prescritto	Inesigibile	Insussistente	Note	
Cap./art	EPF	Residuo totale						
30503	7	Attività di servizio del dip. CRS - Commessa 2102 - RETE VENETO						
	05	29.440,00	29.440,00	29.440,00	0,00	0,00	0,00	
Tot. Capitolo		29.440,00	29.440,00	29.440,00	0,00	0,00	0,00	
30503	8	Attività di servizio del Dip. CRS - Commessa 2110 - SIOT						
	05	2.200,00	2.200,00	2.200,00	0,00	0,00	0,00	
Tot. Capitolo		2.200,00	2.200,00	2.200,00	0,00	0,00	0,00	
30503	9	Attività di servizio del Dip. CRS - Commessa 2700 - RSFVG-SERV						
	05	147.400,00	147.400,00	147.400,00	0,00	0,00	0,00	
Tot. Capitolo		147.400,00	147.400,00	147.400,00	0,00	0,00	0,00	
30504	1	ATTIVITA' DI SERVIZIO DEL DIP. RIMA - COMM. 31001						
	05	8.300,00	8.300,00	0,00	0,00	0,00	0,00	
Tot. Capitolo		8.300,00	8.300,00	0,00	0,00	0,00	0,00	
30504	4	Attività di servizio del Dip. RIMA - commessa 6703 ARTA TERME 2						
	05	2.000,00	2.000,00	0,00	0,00	0,00	0,00	
Tot. Capitolo		2.000,00	2.000,00	0,00	0,00	0,00	0,00	
30504	5	Attività di servizio del Dip. RIMA - commessa 6704 GERE						
	05	80.100,00	80.100,00	55.200,00	0,00	0,00	0,00	
Tot. Capitolo		80.100,00	80.100,00	55.200,00	0,00	0,00	0,00	
30504	6	Attività di servizio del Dip. RIMA - commessa 6705 AMICI						
	05	2.880,00	2.880,00	2.880,00	0,00	0,00	0,00	
Tot. Capitolo		2.880,00	2.880,00	2.880,00	0,00	0,00	0,00	
30504	7	Attività di servizio del Dip. RIMA - commessa 6706 TEGNUE 2						
	05	26.352,00	26.352,00	0,00	0,00	0,00	0,00	

IST.NAZ.OCEANOGR.E GEOF.SPERR.-OGS		Giornale dei Residui				
Esercizio 2006 * Entrata						
Cap./art EPF	Residuo totale	Accertamenti	Riscossioni	Prescritto	Inesigibile	Insussistente
						Note
Tot. Capitolo	26.352,00	26.352,00	0,00	0,00	0,00	0,00
30504	8 Attività di servizio del Dip. RIMA - commessa 6707 SIRIO					
05	34.916,00	34.916,00	34.916,00	0,00	0,00	0,00
Tot. Capitolo	34.916,00	34.916,00	34.916,00	0,00	0,00	0,00
30504	9 Attività di servizio del Dip. RIMA - commessa 4634 BARCIS 4					
05	50.739,60	50.739,60	0,00	0,00	0,00	0,00
Tot. Capitolo	50.739,60	50.739,60	0,00	0,00	0,00	0,00
30504	11 ATTIVITA' DI SERVIZIO DEL DIP. RIMA - COMM. 6709					
05	6.000,00	6.000,00	6.000,00	0,00	0,00	0,00
Tot. Capitolo	6.000,00	6.000,00	6.000,00	0,00	0,00	0,00
30506	1 Ricavi vendita pubblicazioni - Commessa 1270 Pubblicazioni Pecib					
05	2.659,34	2.659,34	0,00	0,00	0,00	0,00
Tot. Capitolo	2.659,34	2.659,34	0,00	0,00	0,00	0,00
40801	1 Recuperi e rimborsi diversi					
97	19.625,35	19.625,35	0,00	0,00	0,00	0,00
00	516,46	516,46	0,00	0,00	0,00	0,00
05	8.437,22	8.437,22	0,00	0,00	0,00	0,00
Tot. Capitolo	28.579,03	28.579,03	0,00	0,00	0,00	0,00
40802	0 Indennizzi					
05	2.554,75	2.554,75	0,00	0,00	0,00	0,00
Tot. Capitolo	2.554,75	2.554,75	0,00	0,00	0,00	0,00
40901	0 Entrate derivanti dalla partecipazione a progetti e programmi di ricerca della n/r OGS Explora					
03	326.591,63	326.591,63	0,00	0,00	0,00	4.224,52

		Giornale dei Residui							
IST. NAZ. OCEANOGR. E GEOF. SPER. - OGS									
Esercizio 2006 * Entrata									
Cap./art EPF	Residuo totale	Accertamenti	Riscossioni	Prescritto	Inesigibile	Insussistente	Note		
Tot. Capitolo	326.591,63	326.591,63	0,00	0,00	0,00	4.224,52			
<b>40902</b>	<b>1 Entrate da congressi, convegni ed attività affini</b>								
03	2.000,00	2.000,00	0,00	0,00	0,00	0,00		0,00	
Tot. Capitolo	2.000,00	2.000,00	0,00	0,00	0,00	0,00		0,00	
<b>40902</b>	<b>3 ENTRATE DA CONVEGNI E CORSI - COMM. 1210</b>								
05	4.800,00	4.800,00	0,00	0,00	0,00	0,00		0,00	
Tot. Capitolo	4.800,00	4.800,00	0,00	0,00	0,00	0,00		0,00	
<b>71701</b>	<b>0 Assunzione di mutui con Istituti di Credito</b>								
04	5.500,00	5.500,00	0,00	0,00	0,00	0,00		0,00	
Tot. Capitolo	5.500,00	5.500,00	0,00	0,00	0,00	0,00		0,00	
<b>81901</b>	<b>0 Ritenute erariali</b>								
05	5.706,15	5.706,15	0,00	0,00	0,00	0,00		0,00	
Tot. Capitolo	5.706,15	5.706,15	0,00	0,00	0,00	0,00		0,00	
<b>81902</b>	<b>0 Ritenute previdenziali ed assistenziali</b>								
05	1.994,71	1.994,71	24,68	0,00	0,00	0,00		0,00	
Tot. Capitolo	1.994,71	1.994,71	24,68	0,00	0,00	0,00		0,00	
<b>81903</b>	<b>1 Depositi ed anticipi</b>								
85	1.291,14	1.291,14	0,00	0,00	0,00	0,00		0,00	
93	4.658,49	4.658,49	0,00	0,00	0,00	0,00		0,00	
94	2.582,28	2.582,28	0,00	0,00	0,00	0,00		0,00	
99	45.512,94	45.512,94	0,00	0,00	0,00	0,00		0,00	
01	12.722,66	12.722,66	0,00	0,00	0,00	0,00		0,00	
02	10.000,00	10.000,00	0,00	0,00	0,00	0,00		0,00	
03	164,80	164,80	0,00	0,00	0,00	0,00		0,00	
04	58.600,95	58.600,95	6.836,12	0,00	0,00	0,00		0,00	
05	86.194,14	86.218,54	12.742,16	0,00	0,00	0,00		0,00	
Tot. Capitolo	212.727,40	212.751,80	19.578,28	0,00	0,00	0,00		0,00	



IST. NAZ. OCEANOGR. E GEOF. SPER. - OGS		Giornale dei Residui				
Esercizio 2006 * Entrata						
Cap./art EPF	Residuo totale	Accertamenti	Riscossioni	Prescritto	Inesigibile	Insussistente
						Note
81903	7 APPROVAZIONE DEL CTR CON LA BRITISH GAS ITALIA S.P.A. - SERVIZIO SEISBIT WHILE DRILLING POZZO MIGNANO I.					
	05	102.538,07	102.538,07	0,00	0,00	0,00
Tot. Capitolo		102.538,07	102.538,07	0,00	0,00	0,00
81905	1 Rimborso somme pagate per acquisto di beni di investimento per conto di soc. committenti					
	04	52.161,00	52.161,00	0,00	0,00	0,00
	05	3.230,00	3.230,00	0,00	0,00	0,00
Tot. Capitolo		55.391,00	55.391,00	0,00	0,00	0,00
81905	2 Rimborso di somme pagate per acquisto di beni di investimento per conto di società committenti - Commessa 39034 REDEAGLE Coren					
	05	1.282.905,88	1.282.905,88	0,00	0,00	0,00
Tot. Capitolo		1.282.905,88	1.282.905,88	0,00	0,00	0,00
81905	3 Rimborso di somme pagate per acquisto di beni di investimento per conto di società committenti - Commessa 4721					
	05	213.518,04	213.518,04	0,00	0,00	0,00
Tot. Capitolo		213.518,04	213.518,04	0,00	0,00	0,00
81906	1 Rimborso di somme pagate per conto società committenti					
	98	49.148,02	49.148,02	46.176,91	0,00	0,00
	99	86.777,08	86.777,08	20.730,06	0,00	0,00
	00	96.145,09	96.145,09	0,00	0,00	0,00
	01	55.979,51	55.979,51	0,00	0,00	0,00
	02	157.822,89	157.822,89	115.471,73	0,00	0,00
	03	230.857,92	230.857,92	0,00	0,00	0,00
	04	75.118,63	75.118,63	0,00	0,00	0,00
	05	213.927,95	213.576,56	0,00	0,00	0,00
Tot. Capitolo		965.777,09	965.425,70	182.378,70	0,00	0,00
81906	3 Rimborso di somme pagate per conto di società committenti - Commessa 36104					
	05	118.000,00	118.000,00	0,00	0,00	0,00
Tot. Capitolo		118.000,00	118.000,00	0,00	0,00	0,00
81906	4 Rimborso di somme pagate per conto di società committenti - Commessa 6403 PNRA-QUASAR					



IST. NAZ. OCEANOGR. E GEOF. SPER. - OGS		Giornale dei Residui				
Esercizio 2006 * Entrata						
Cap./art BPF	Residuo totale	Accertamenti	Riscossioni	Prescritto	Inesigibile	Insussistente
						Note
05	14.643,25	14.643,25	855,41	0,00	0,00	9.787,84
Tot. Capitolo	14.643,25	14.643,25	855,41	0,00	0,00	9.787,84
81906	6 Rimborso somme pagate per conto società committenti - SPESE PROF. RODA COMPONENTE COMMISSIONE NAZIONALE ANTARTIDE					
05	1.575,28	1.575,28	0,00	0,00	0,00	0,00
Tot. Capitolo	1.575,28	1.575,28	0,00	0,00	0,00	0,00
81906	7 Rimborso somme pagate per conto società committenti - SPESE MISSIONI VARIE A CARICO CONSORZIO PNRA					
05	61.948,54	61.948,54	32.517,88	0,00	0,00	0,00
Tot. Capitolo	61.948,54	61.948,54	32.517,88	0,00	0,00	0,00
81906	8 Rimborso di somme pagate per cento di società committenti - commessa 6707 SIRIO					
05	12.600,00	12.600,00	0,00	0,00	0,00	0,00
Tot. Capitolo	12.600,00	12.600,00	0,00	0,00	0,00	0,00
81906	9 Rimborso somme pagate per conto società committenti - SPESE MISSIONI VARIE A CARICO CONSORZIO PNRA					
05	2.448,00	2.448,00	0,00	0,00	0,00	0,00
Tot. Capitolo	2.448,00	2.448,00	0,00	0,00	0,00	0,00
81906	304 ENTRATE C/SOCIETA' COMM. - COMM. 4601					
05	61.000,00	61.000,00	0,00	0,00	0,00	0,00
Tot. Capitolo	61.000,00	61.000,00	0,00	0,00	0,00	0,00
81910	0 Rimborsi prestiti diretti ai dipendenti					
03	2.704,20	2.704,20	2.704,20	0,00	0,00	0,00
04	14.700,00	14.700,00	4.150,08	0,00	0,00	0,00
Tot. Capitolo	17.404,20	17.404,20	6.854,28	0,00	0,00	0,00
TOT. ENTRATA	11.311.282,31	11.663.517,45	3.691.234,31	0,00	0,00	292.102,44

PAGINA BIANCA

## **BILANCIO CONSUNTIVO 2006**

### **3.C. USCITE**

PAGINA BIANCA



IST. NAZ. OCEANOGR. E GEOF. SPER. - OGS		Conto Consuntivo										28/06/2007												
ESERCIZIO 2006		Stanziam. Definitivi di Bilancio					Determinazioni del Consiglio					Minori Residui Economici												
Codice	Cap. Art.	Denominazione	Conto del Tesoriere					Residui da ripolare					Accertamenti/impegni Residui E = C+D Competenza M = I+L Acc. / Impe. al 31 Dic. T = E+M	Minori Residui Economici F = (+/-)A-E N = (+/-)G-M R = (+/-)O-Q										
			Riscossioni/Pagamenti		Riscossioni/Pagamenti			Residui da ripolare		Residui da ripolare		Accertamenti/impegni Residui												
			A	B	C	D	E	F	G	H	I	J	K	L	M	N	O	P	Q	R				
RS	CP	CS	T	RS	CP	CS	T	RS	CP	CS	T	RS	CP	CS	T	RS	CP	CS	T	RS	CP	CS	T	
			1.918,07	1.700,74	1.700,74	0,00	1.700,74	1.700,74	0,00	0,00	0,00	0,00	1.700,74	1.700,74	1.700,74	0,00	0,00	0,00	0,00	0,00	1.700,74	1.700,74	1.700,74	1.700,74
			118.000,00	82.250,55	82.250,55	0,00	82.250,55	82.250,55	0,00	0,00	0,00	0,00	82.250,55	82.250,55	82.250,55	0,00	0,00	0,00	0,00	0,00	82.250,55	82.250,55	82.250,55	82.250,55
			0,00	83.951,29	83.951,29	0,00	83.951,29	83.951,29	0,00	0,00	0,00	0,00	83.951,29	83.951,29	83.951,29	0,00	0,00	0,00	0,00	0,00	83.951,29	83.951,29	83.951,29	83.951,29
101010	10101	Assegni ed indennita' e rimborsi alla Presidenza	45.092,84	39.615,85	39.615,85	0,00	39.615,85	39.615,85	0,00	0,00	0,00	0,00	39.615,85	39.615,85	39.615,85	0,00	0,00	0,00	0,00	0,00	39.615,85	39.615,85	39.615,85	39.615,85
			162.000,00	79.998,25	79.998,25	0,00	79.998,25	79.998,25	0,00	0,00	0,00	0,00	79.998,25	79.998,25	79.998,25	0,00	0,00	0,00	0,00	0,00	79.998,25	79.998,25	79.998,25	79.998,25
			0,00	119.614,10	119.614,10	0,00	119.614,10	119.614,10	0,00	0,00	0,00	0,00	119.614,10	119.614,10	119.614,10	0,00	0,00	0,00	0,00	0,00	119.614,10	119.614,10	119.614,10	119.614,10
101030	10103	Compensi, indennita' e rimborsi ai componenti il Collegio dei Revisori	2.692,71	2.692,71	2.692,71	0,00	2.692,71	2.692,71	0,00	0,00	0,00	0,00	2.692,71	2.692,71	2.692,71	0,00	0,00	0,00	0,00	0,00	2.692,71	2.692,71	2.692,71	2.692,71
			74.100,13	65.131,36	65.131,36	0,00	65.131,36	65.131,36	0,00	0,00	0,00	0,00	65.131,36	65.131,36	65.131,36	0,00	0,00	0,00	0,00	0,00	65.131,36	65.131,36	65.131,36	65.131,36
			0,00	67.824,07	67.824,07	0,00	67.824,07	67.824,07	0,00	0,00	0,00	0,00	67.824,07	67.824,07	67.824,07	0,00	0,00	0,00	0,00	0,00	67.824,07	67.824,07	67.824,07	67.824,07
101040	10104	Compensi, indennita' e rimborsi ai componenti il Consiglio Scientifico ed il CIVR	13.667,22	1.194,17	1.194,17	0,00	1.194,17	1.194,17	0,00	0,00	0,00	0,00	1.194,17	1.194,17	1.194,17	0,00	0,00	0,00	0,00	0,00	1.194,17	1.194,17	1.194,17	1.194,17
			50.000,00	4.012,58	4.012,58	0,00	4.012,58	4.012,58	0,00	0,00	0,00	0,00	4.012,58	4.012,58	4.012,58	0,00	0,00	0,00	0,00	0,00	4.012,58	4.012,58	4.012,58	4.012,58
			0,00	5.206,75	5.206,75	0,00	5.206,75	5.206,75	0,00	0,00	0,00	0,00	5.206,75	5.206,75	5.206,75	0,00	0,00	0,00	0,00	0,00	5.206,75	5.206,75	5.206,75	5.206,75
Totale categoria 1°			63.370,84	45.203,47	45.203,47	0,00	45.203,47	45.203,47	0,00	0,00	0,00	0,00	45.203,47	45.203,47	45.203,47	0,00	0,00	0,00	0,00	0,00	45.203,47	45.203,47	45.203,47	45.203,47
			231.392,74	231.392,74	231.392,74	0,00	231.392,74	231.392,74	0,00	0,00	0,00	0,00	231.392,74	231.392,74	231.392,74	0,00	0,00	0,00	0,00	0,00	231.392,74	231.392,74	231.392,74	231.392,74
			0,00	276.596,21	276.596,21	0,00	276.596,21	276.596,21	0,00	0,00	0,00	0,00	276.596,21	276.596,21	276.596,21	0,00	0,00	0,00	0,00	0,00	276.596,21	276.596,21	276.596,21	276.596,21
TOTALE TITOLO I			63.370,84	45.203,47	45.203,47	0,00	45.203,47	45.203,47	0,00	0,00	0,00	0,00	45.203,47	45.203,47	45.203,47	0,00	0,00	0,00	0,00	0,00	45.203,47	45.203,47	45.203,47	45.203,47
			404.100,13	231.392,74	231.392,74	0,00	231.392,74	231.392,74	0,00	0,00	0,00	0,00	231.392,74	231.392,74	231.392,74	0,00	0,00	0,00	0,00	0,00	231.392,74	231.392,74	231.392,74	231.392,74
			0,00	276.596,21	276.596,21	0,00	276.596,21	276.596,21	0,00	0,00	0,00	0,00	276.596,21	276.596,21	276.596,21	0,00	0,00	0,00	0,00	0,00	276.596,21	276.596,21	276.596,21	276.596,21
			0,00	60.232,96	60.232,96	0,00	60.232,96	60.232,96	0,00	0,00	0,00	0,00	60.232,96	60.232,96	60.232,96	0,00	0,00	0,00	0,00	0,00	60.232,96	60.232,96	60.232,96	60.232,96
TOTALE TITOLO I			63.370,84	45.203,47	45.203,47	0,00	45.203,47	45.203,47	0,00	0,00	0,00	0,00	45.203,47	45.203,47	45.203,47	0,00	0,00	0,00	0,00	0,00	45.203,47	45.203,47	45.203,47	45.203,47
			404.100,13	231.392,74	231.392,74	0,00	231.392,74	231.392,74	0,00	0,00	0,00	0,00	231.392,74	231.392,74	231.392,74	0,00	0,00	0,00	0,00	0,00	231.392,74	231.392,74	231.392,74	231.392,74
			0,00	276.596,21	276.596,21	0,00	276.596,21	276.596,21	0,00	0,00	0,00	0,00	276.596,21	276.596,21	276.596,21	0,00	0,00	0,00	0,00	0,00	276.596,21	276.596,21	276.596,21	276.596,21
			0,00	60.232,96	60.232,96	0,00	60.232,96	60.232,96	0,00	0,00	0,00	0,00	60.232,96	60.232,96	60.232,96	0,00	0,00	0,00	0,00	0,00	60.232,96	60.232,96	60.232,96	60.232,96
			0,00	443,60	443,60	0,00	443,60	443,60	0,00	0,00	0,00	0,00	443,60	443,60	443,60	0,00	0,00	0,00	0,00	0,00	443,60	443,60	443,60	443,60
			130.198,20	130.198,20	130.198,20	0,00	130.198,20	130.198,20	0,00	0,00	0,00	0,00	130.198,20	130.198,20	130.198,20	0,00	0,00	0,00	0,00	0,00	130.198,20	130.198,20	130.198,20	130.198,20
			0,00	-276.596,21	-276.596,21	0,00	-276.596,21	-276.596,21	0,00	0,00	0,00	0,00	-276.596,21	-276.596,21	-276.596,21	0,00	0,00	0,00	0,00	0,00	-276.596,21	-276.596,21	-276.596,21	-276.596,21
			0,00	336.829,17	336.829,17	0,00	336.829,17	336.829,17	0,00	0,00	0,00	0,00	336.829,17	336.829,17	336.829,17	0,00	0,00	0,00	0,00	0,00	336.829,17	336.829,17	336.829,17	336.829,17
			0,00	62.927,24	62.927,24	0,00	62.927,24	62.927,24	0,00	0,00	0,00	0,00	62.927,24	62.927,24	62.927,24	0,00	0,00	0,00	0,00	0,00	62.927,24	62.927,24	62.927,24	62.927,24
			0,00	273.901,93	273.901,93	0,00	273.901,93	273.901,93	0,00	0,00	0,00	0,00	273.901,93	273.901,93	273.901,93	0,00	0,00	0,00	0,00	0,00	273.901,93	273.901,93	273.901,93	273.901,93
			0,00	336.829,17	336.829,17	0,00	336.829,17	336.829,17	0,00	0,00	0,00	0,00	336.829,17	336.829,17	336.829,17	0,00	0,00	0,00	0,00	0,00	336.829,17	336.829,17	336.829,17	336.829,17

## PARTE SECONDA - SPESA

## TITOLO I - SPESE CORRENTI PER GLI ORGANI DELL'ENTE

## Categoria 1° - Spese per gli organi dell'Ente













## XVI LEGISLATURA - DISEGNI DI LEGGE E RELAZIONI - DOCUMENTI

IST. NAZ. OCEANOGR. E GEOP. SPER. - OGS		Conto Comunitivo										28/06/2007				
ESERCIZIO 2006		Determinazioni del Consiglio										Minori Residui Economiche				
PARTE SECONDA: SPESA		Stanziam. Definitivi di Bilancio			Conto del Tesoriere			Riscossioni/Pagamenti			Residui da riportare			Accertamenti/Impieghi		
		A			B			C			D			E = C+D		
		Residui			Residui			Residui			Residui			Residui		
		Competenza			Competenza			Competenza			Competenza			Competenza		
		Cassa			Cassa			Cassa			Cassa			Cassa		
Codice		Cap.			Att.			S = DAL			T = DIC.			T = BAH		
Denominazione		RS			CP			CS			T			F = (+/-)A-E		
		RS			CP			CS			T			N = (+/-)G-M		
		RS			CP			CS			T			R = (+/-)O-Q		
307050	30705 Spese per l'energia elettrica, acqua e gas	8.246,15	0,00	0,00	0,00	0,00	0,00	0,00	0,00	8.246,15	8.246,15	0,00	0,00	0,00	0,00	0,00
		232.724,24	188.930,28	188.930,28	188.930,28	188.930,28	188.930,28	188.930,28	188.930,28	43.793,96	43.793,96	0,00	0,00	0,00	0,00	0,00
		0,00	0,00	0,00	0,00	0,00	0,00	0,00	0,00	52.040,11	52.040,11	0,00	0,00	0,00	0,00	0,00
307060	30706 Spese varie ufficio, cancelleria e software gestionale	34.951,91	24.619,58	24.619,58	24.619,58	24.619,58	24.619,58	24.619,58	24.619,58	10.332,33	10.332,33	0,00	0,00	0,00	0,00	0,00
		95.064,09	77.860,86	77.860,86	77.860,86	77.860,86	77.860,86	77.860,86	77.860,86	17.203,23	17.203,23	0,00	0,00	0,00	0,00	0,00
		0,00	102.480,44	102.480,44	102.480,44	102.480,44	102.480,44	102.480,44	102.480,44	27.535,56	27.535,56	0,00	0,00	0,00	0,00	0,00
307070	30707 Combustibili per riscaldamento, spese per la conduzione di impianti termici	3.330,43	3.330,43	3.330,43	3.330,43	3.330,43	3.330,43	3.330,43	3.330,43	0,00	0,00	0,00	0,00	0,00	0,00	0,00
		32.588,00	27.875,62	27.875,62	27.875,62	27.875,62	27.875,62	27.875,62	27.875,62	4.712,38	4.712,38	0,00	0,00	0,00	0,00	0,00
		0,00	31.206,05	31.206,05	31.206,05	31.206,05	31.206,05	31.206,05	31.206,05	4.712,38	4.712,38	0,00	0,00	0,00	0,00	0,00
307080	30708 Premi di assicurazione	11.065,01	10.528,00	10.528,00	10.528,00	10.528,00	10.528,00	10.528,00	10.528,00	537,01	537,01	0,00	0,00	0,00	0,00	0,00
		105.000,00	69.059,12	69.059,12	69.059,12	69.059,12	69.059,12	69.059,12	69.059,12	35.940,88	35.940,88	0,00	0,00	0,00	0,00	0,00
		0,00	79.587,12	79.587,12	79.587,12	79.587,12	79.587,12	79.587,12	79.587,12	36.477,89	36.477,89	0,00	0,00	0,00	0,00	0,00
307090	30709 Trasporti, faticinaggi e spese doganali	2.231,56	0,00	0,00	0,00	0,00	0,00	0,00	0,00	2.231,56	2.231,56	0,00	0,00	0,00	0,00	0,00
		10.000,00	9.672,44	9.672,44	9.672,44	9.672,44	9.672,44	9.672,44	9.672,44	327,09	327,09	0,47	0,47	0,47	0,47	0,47
		0,00	9.672,44	9.672,44	9.672,44	9.672,44	9.672,44	9.672,44	9.672,44	2.558,65	2.558,65	0,00	0,00	0,00	0,00	0,00
307100	30710 Manutenzione e riparazione automezzi	812,41	0,00	0,00	0,00	0,00	0,00	0,00	0,00	812,41	812,41	0,00	0,00	0,00	0,00	0,00
		11.000,00	6.438,57	6.438,57	6.438,57	6.438,57	6.438,57	6.438,57	6.438,57	4.561,43	4.561,43	0,00	0,00	0,00	0,00	0,00
		0,00	6.438,57	6.438,57	6.438,57	6.438,57	6.438,57	6.438,57	6.438,57	5.373,84	5.373,84	0,00	0,00	0,00	0,00	0,00
307110	30711 Noleggio automezzi e tasse di circolazione	0,00	0,00	0,00	0,00	0,00	0,00	0,00	0,00	0,00	0,00	0,00	0,00	0,00	0,00	0,00
		4.700,00	4.592,22	4.592,22	4.592,22	4.592,22	4.592,22	4.592,22	4.592,22	0,00	0,00	0,00	0,00	0,00	0,00	0,00
		0,00	4.592,22	4.592,22	4.592,22	4.592,22	4.592,22	4.592,22	4.592,22	0,00	0,00	0,00	0,00	0,00	0,00	0,00
307120	30712 Spese per carburanti	5,09	0,00	0,00	0,00	0,00	0,00	0,00	0,00	5,09	5,09	0,00	0,00	0,00	0,00	0,00
		3.500,00	1.211,42	1.211,42	1.211,42	1.211,42	1.211,42	1.211,42	1.211,42	2.288,58	2.288,58	0,00	0,00	0,00	0,00	0,00
		0,00	1.211,42	1.211,42	1.211,42	1.211,42	1.211,42	1.211,42	1.211,42	2.283,67	2.283,67	0,00	0,00	0,00	0,00	0,00

## XVI LEGISLATURA - DISEGNI DI LEGGE E RELAZIONI - DOCUMENTI

IST. NAZ. OCEANOGR. E GEOF. SPER. - OGS		Conto Consuntivo												28/06/2007	
ESERCIZIO 2006		Stanzamenti Definitivi di Bilancio				Conto del Tesoriere				Determinazioni del Consiglio				Minori Residui Economiche	
PARTE SECONDA. SPESA		Riscossioni/Pagamenti		Riscossioni/Pagamenti		Riscossioni/Pagamenti		Residui da riportare		Accertamenti/Impieghi					
Codice	Cap. Att.	Denominazione	RS	CP	CS	T	A	B	C	D	E = C-D	F = (+/-)A-S			
			Residui	Residui	Residui		Residui	Residui	Residui	Residui	Residui	Residui			
			Competenza	Competenza	Competenza		Competenza	Competenza	Competenza	Competenza	Competenza	Competenza			
			Cassa	Cassa	Cassa		Cassa	Cassa	Cassa	Cassa	Cassa	Cassa			
			T	T	T		T	T	T	T	T	T			
			Residui al 31 Dic. S = D+L												
			Residui al 31 Dic. T = E+M												
			Accertamenti/Impieghi												
307130	30713	Spese per consulenze, liti, arbitrati ed incarichi professionali	56.694,00	24.479,49	24.479,49	32.214,51	0,00	0,00	0,00	0,00	56.694,00	0,00	0,00	0,00	0,00
			271.977,60	164.908,61	164.908,61	105.858,98	0,00	0,00	0,00	0,00	270.767,59	1.210,01	0,00	0,00	0,00
			0,00	189.388,10	189.388,10	138.073,49	0,00	0,00	0,00	0,00	327.461,59	-189.388,10	0,00	0,00	0,00
307140	30714	Spese per la promozione dell'Ente e pubblicita' L.67/87	8.131,70	7.650,60	7.650,60	441,10	0,00	0,00	0,00	0,00	8.131,70	0,00	0,00	0,00	0,00
			43.600,00	23.932,15	23.932,15	12.633,00	0,00	0,00	0,00	0,00	36.565,15	7.034,85	0,00	0,00	0,00
			0,00	31.622,75	31.622,75	13.074,10	0,00	0,00	0,00	0,00	44.696,85	-31.622,75	0,00	0,00	0,00
307150	30715	Spese per concorsi	0,00	0,00	0,00	0,00	0,00	0,00	0,00	0,00	0,00	0,00	0,00	0,00	0,00
			0,00	0,00	0,00	0,00	0,00	0,00	0,00	0,00	0,00	0,00	0,00	0,00	0,00
			0,00	0,00	0,00	0,00	0,00	0,00	0,00	0,00	0,00	0,00	0,00	0,00	0,00
307160	30716	Spese per la detenzione e l'uso di beni in locazione	0,00	0,00	0,00	0,00	0,00	0,00	0,00	0,00	0,00	0,00	0,00	0,00	0,00
			0,00	0,00	0,00	0,00	0,00	0,00	0,00	0,00	0,00	0,00	0,00	0,00	0,00
			0,00	0,00	0,00	0,00	0,00	0,00	0,00	0,00	0,00	0,00	0,00	0,00	0,00
307170	30717	Spese per manutenzione e noleggio apparecchiature informatiche	151.607,84	60.400,53	60.400,53	91.207,31	0,00	0,00	0,00	0,00	151.607,84	0,00	0,00	0,00	0,00
			130.000,00	22.138,21	22.138,21	107.861,79	0,00	0,00	0,00	0,00	130.000,00	0,00	0,00	0,00	0,00
			0,00	82.538,74	82.538,74	199.069,10	0,00	0,00	0,00	0,00	281.607,84	-82.538,74	0,00	0,00	0,00
307180	30718	Spese per l'acquisizione e noleggio di software in licenza d'uso	68.295,00	39.470,37	39.470,37	28.824,63	0,00	0,00	0,00	0,00	68.295,00	0,00	0,00	0,00	0,00
			140.000,00	59.370,86	59.370,86	80.629,14	0,00	0,00	0,00	0,00	140.000,00	0,00	0,00	0,00	0,00
			0,00	98.841,23	98.841,23	109.453,77	0,00	0,00	0,00	0,00	208.295,00	-98.841,23	0,00	0,00	0,00
307190	30719	Spese per canoni per la trasmissione dati	2.050,31	0,00	0,00	2.050,31	0,00	0,00	0,00	0,00	2.050,31	0,00	0,00	0,00	0,00
			100.000,00	54.938,91	54.938,91	45.061,09	0,00	0,00	0,00	0,00	100.000,00	0,00	0,00	0,00	0,00
			0,00	54.938,91	54.938,91	47.111,40	0,00	0,00	0,00	0,00	102.050,31	-54.938,91	0,00	0,00	0,00
307200	30720	Spese per noleggio e manutenzione di macchine fotocopiatrici	589,77	0,00	0,00	589,77	0,00	0,00	0,00	0,00	589,77	0,00	0,00	0,00	0,00
			35.000,00	24.208,24	24.208,24	10.791,76	0,00	0,00	0,00	0,00	35.000,00	0,00	0,00	0,00	0,00
			0,00	24.208,24	24.208,24	11.381,53	0,00	0,00	0,00	0,00	35.589,77	-24.208,24	0,00	0,00	0,00

XVI LEGISLATURA - DISEGNI DI LEGGE E RELAZIONI - DOCUMENTI

IST. NAZ. OCEANOGR. E GEOF. SPER. - CGS		Conto Consuntivo												28/06/2007		
ESERCIZIO 2006		Stanziam. Definitivi di Bilancio				Conto del Tesoriere				Determinazioni del Consiglio				Minori Residui Economiche		
PART. SECONDA: SPESA		A		B		C		D		E = C+D		F = (+/-)A-E				
Codice   Cap.   Denominazione		RS	CP	CS	T	RS	CP	CS	T	RS	CP	CS	T	RS	CP	
		Residui	Competenza	Cassa	O	Residui	Competenza	Cassa	P	Residui	Competenza	Cassa	Q	Residui	Competenza	M = I+L
														Residui al 31 Dic.	Competenza	R = (+/-)O-Q
														S = D+L	Acc. / Impe. al 31 Dic.	T = B+M
307210	30721	Spese per l'acquisizione di tempo di calcolo da centri nazionali														
		RS	0,00			RS	0,00			RS	0,00			0,00		0,00
		CP	0,00			CP	0,00			CP	0,00			0,00		0,00
		CS	0,00			CS	0,00			CS	0,00			0,00		0,00
		T				T				T						
307220	30722	Spese per noleggio ed acquisto di software per l'elaborazione dati sismici														
		RS	0,00			RS	0,00			RS	0,00			0,00		0,00
		CP	0,00			CP	0,00			CP	0,00			0,00		0,00
		CS	0,00			CS	0,00			CS	0,00			0,00		0,00
		T				T				T						
307230	30723	Spese canoni manutenzione hardware ed assistenza software GBL														
		RS	0,00			RS	0,00			RS	0,00			0,00		0,00
		CP	0,00			CP	0,00			CP	0,00			0,00		0,00
		CS	0,00			CS	0,00			CS	0,00			0,00		0,00
		T				T				T						
307240	30724	Spese canoni manutenzione hardware ed assistenza software CGA														
		RS	0,00			RS	0,00			RS	0,00			0,00		0,00
		CP	0,00			CP	0,00			CP	0,00			0,00		0,00
		CS	0,00			CS	0,00			CS	0,00			0,00		0,00
		T				T				T						
307250	30725	Spese canoni manutenzione hardware ed assistenza software CGS														
		RS	0,00			RS	0,00			RS	0,00			0,00		0,00
		CP	0,00			CP	0,00			CP	0,00			0,00		0,00
		CS	0,00			CS	0,00			CS	0,00			0,00		0,00
		T				T				T						
		RS	416.703,37			RS	210.480,06			RS	210.480,06			206.223,14		416.703,20
		CP	1.724.879,26			CP	1.148.993,23			CP	1.148.993,23			567.517,91		1.716.511,14
		CS	0,00			CS	1.359.473,29			CS	1.359.473,29			773.741,05		2.133.214,34
		T				T				T						
		Totale categoria 7°				Totale categoria 7°				Totale categoria 7°						
		RS	416.703,37			RS	210.480,06			RS	210.480,06			206.223,14		416.703,20
		CP	1.724.879,26			CP	1.148.993,23			CP	1.148.993,23			567.517,91		1.716.511,14
		CS	0,00			CS	1.359.473,29			CS	1.359.473,29			773.741,05		2.133.214,34
		T				T				T						
308010	30801	Spese per attività di ricerca affidata a centri esterni														
		RS	0,00			RS	0,00			RS	0,00			0,00		0,00
		CP	0,00			CP	0,00			CP	0,00			0,00		0,00
		CS	0,00			CS	0,00			CS	0,00			0,00		0,00
		T				T				T						
308020	30802	Partecipazione al progetto Crosta Profonda CROP														
		RS	0,00			RS	0,00			RS	0,00			0,00		0,00
		CP	0,00			CP	0,00			CP	0,00			0,00		0,00
		CS	0,00			CS	0,00			CS	0,00			0,00		0,00
		T				T				T						



## XVI LEGISLATURA - DISEGNI DI LEGGE E RELAZIONI - DOCUMENTI

IST. NAZ. OCEANOGR. E GEOF. SPER. - OGS		Conto Consuntivo												28/06/2007	
ESERCIZIO 2006		Stanzamenti Definitivi di Bilancio				Conto del Tesoriere				Determinazioni del Consiglio				Minori Residui Economiche	
Codice	Cap. Art. Denominazione	Residui		Competenza		Riscossioni/Pagamenti		Residui da riportare		Accertamenti/Impegni		F = (+) / A - E		N = (-) / G - M	R = (+) / C - Q
		A	B	G	H	C	I	D	E - C + D	Competenza	L	M = I + L	Competenza		
RS	CP	CS	T	RS	CP	CS	T	RS	CP	CS	T	RS	CP	CS	T
308030	30803	Collaborazioni scientifiche nazionali ed internazionali													
		RS	71.292,73	55.585,05	76.588,57	55.585,05	15.707,68	71.292,73	0,00	0,00	71.292,73	0,00	0,00	0,00	0,00
		CP	176.000,00	94.250,15	43.034,38	94.250,15	67.156,05	176.000,00	0,00	0,00	176.000,00	0,00	0,00	0,00	14.592,80
		CS	0,00	149.835,20	119.822,95	149.835,20	82.863,73	0,00	0,00	0,00	161.406,20	0,00	0,00	0,00	149.835,20
		T													
308040	30804	Programmi di ricerca istituzionali dell'Istituto													
		RS	85.818,61	76.588,57	76.588,57	76.588,57	9.230,04	85.818,61	0,00	0,00	85.818,61	0,00	0,00	0,00	0,00
		CP	65.820,88	43.034,38	43.034,38	43.034,38	22.786,50	65.820,88	0,00	0,00	65.820,88	0,00	0,00	0,00	0,00
		CS	0,00	119.822,95	119.822,95	119.822,95	32.016,54	0,00	0,00	0,00	151.639,49	0,00	0,00	0,00	-119.622,95
		T													
308050	30805	Spese per borse studio riservate personale dell'Ente da impiegare c/o altri Istit.													
		RS	0,00	0,00	0,00	0,00	0,00	0,00	0,00	0,00	0,00	0,00	0,00	0,00	0,00
		CP	0,00	0,00	0,00	0,00	0,00	0,00	0,00	0,00	0,00	0,00	0,00	0,00	0,00
		CS	0,00	0,00	0,00	0,00	0,00	0,00	0,00	0,00	0,00	0,00	0,00	0,00	0,00
		T													
308060	30806	Spese per l'allestimento e partecipazione a mostre ed esposizioni													
		RS	35.168,32	31.653,98	31.653,98	31.653,98	3.465,14	35.119,12	49,20	49,20	35.119,12	49,20	49,20	49,20	49,20
		CP	96.400,00	88.435,21	88.435,21	88.435,21	7.140,71	95.575,92	824,08	824,08	95.575,92	824,08	824,08	824,08	824,08
		CS	0,00	120.089,19	120.089,19	120.089,19	10.605,85	130.695,04	-120.089,19	-120.089,19	130.695,04	-120.089,19	-120.089,19	-120.089,19	-120.089,19
		T													
308070	30807	Spese per organizzazione di Convegni nazionali ed internazionali													
		RS	15.588,22	15.427,06	15.427,06	15.427,06	161,16	15.588,22	0,00	0,00	15.588,22	0,00	0,00	0,00	0,00
		CP	123.455,83	33.398,06	33.398,06	33.398,06	88.947,82	122.345,88	1.109,95	1.109,95	122.345,88	1.109,95	1.109,95	1.109,95	1.109,95
		CS	0,00	48.825,12	48.825,12	48.825,12	89.108,98	137.934,10	-48.825,12	-48.825,12	137.934,10	-48.825,12	-48.825,12	-48.825,12	-48.825,12
		T													
308080	30808	SPESSE PER GLI ADEMPIMENTI IN MATERIA DI SICUREZZA DEI LAVORATORI													
		RS	37.275,31	26.625,67	26.625,67	26.625,67	10.649,64	37.275,31	0,00	0,00	37.275,31	0,00	0,00	0,00	0,00
		CP	80.000,00	39.683,84	39.683,84	39.683,84	40.316,16	80.000,00	0,00	0,00	80.000,00	0,00	0,00	0,00	0,00
		CS	0,00	66.309,51	66.309,51	66.309,51	50.965,80	117.275,31	-66.309,51	-66.309,51	117.275,31	-66.309,51	-66.309,51	-66.309,51	-66.309,51
		T													
		RS	245.143,19	205.880,33	205.880,33	205.880,33	39.213,66	245.093,99	49,20	49,20	245.093,99	49,20	49,20	49,20	49,20
		CP	541.676,71	298.801,64	298.801,64	298.801,64	226.347,24	525.146,86	16.527,83	16.527,83	525.146,86	16.527,83	16.527,83	16.527,83	16.527,83
		CS	0,00	504.661,97	504.661,97	504.661,97	265.560,90	770.242,87	-504.661,97	-504.661,97	770.242,87	-504.661,97	-504.661,97	-504.661,97	-504.661,97
		T													
		RS	64.843,55	0,00	0,00	0,00	64.843,55	64.843,55	0,00	0,00	64.843,55	0,00	0,00	0,00	0,00
		CP	88.000,00	41.250,00	41.250,00	41.250,00	46.750,00	88.000,00	0,00	0,00	88.000,00	0,00	0,00	0,00	0,00
		CS	0,00	41.250,00	41.250,00	41.250,00	111.593,59	152.843,59	-41.250,00	-41.250,00	152.843,59	-41.250,00	-41.250,00	-41.250,00	-41.250,00
		T													

Categoria 9\* - Trasferimenti passivi

309010 30901 Trasferimenti passivi al Fondo Assistenza





















## XVI LEGISLATURA - DISEGNI DI LEGGE E RELAZIONI - DOCUMENTI

IST. NAZ. OCEANOGR. E GEOF. SPER. - OGS		Conto Consuntivo 28/06/2007															
ESERCIZIO 2006		Stancamenti definitivi di Bilancio			Conto del Tesoriere			Determinazioni del Consiglio			Minori Residui Economiche						
Codice   Art.	Denominazione	Riscossioni/Pagamenti			Riscossioni/Pagamenti			Residui da riportare			Accertamenti/Impegni						
		RS	CP	CS	Residui	Competenza	Cassa	Residui	Competenza	Cassa	Residui	Competenza	Cassa	F = (+/-)A-E			
								Residui al 31 Dic. S = D+L			Residui al 31 Dic. T = B+M						
PARTE SECONDA: SPESA																	
521040	52104 Spese per materiali di consumo, prestazioni di servizi, borse di studio, assegni di ricerca e collaborazioni Dip. BIO	RS	0,00	0,00	0,00	0,00	0,00	0,00	0,00	0,00	0,00	0,00	0,00	0,00	0,00	0,00	0,00
		CP	79.720,64	17.737,73	17.737,73	17.737,73	17.737,73	17.737,73	17.737,73	56.767,83	56.767,83	74.505,56	74.505,56	5.215,08	5.215,08	-17.737,73	
		CS	0,00	0,00	0,00	0,00	0,00	0,00	0,00	0,00	0,00	0,00	0,00	0,00	0,00	0,00	0,00
	Totale categoria 21°	RS	370.085,23	187.203,07	187.203,07	187.203,07	187.203,07	187.203,07	187.203,07	380.514,28	380.514,28	367.717,35	367.717,35	2.367,88	2.367,88		
		CP	395.058,65	64.550,88	64.550,88	64.550,88	64.550,88	64.550,88	64.550,88	321.745,64	321.745,64	386.236,52	386.236,52	8.762,13	8.762,13		
		CS	0,00	0,00	0,00	0,00	0,00	0,00	0,00	0,00	0,00	0,00	0,00	0,00	0,00	0,00	0,00
		T								502.259,92	502.259,92	734.013,87	734.013,87	-251.753,95	-251.753,95		
Categoria 22° - Attività di servizio del Dip. CFS																	
52201	INDENNITA' E RIMBORSI SPESA DI MISSIONE PERSONALE CFS	RS	40.754,46	16.634,46	16.634,46	16.634,46	16.634,46	16.634,46	16.634,46	24.120,09	24.120,09	40.754,55	40.754,55	0,00	0,00	0,00	0,00
		CP	26.047,89	0,00	0,00	0,00	0,00	0,00	0,00	26.047,89	26.047,89	26.047,89	26.047,89	0,00	0,00	0,00	0,00
		T								50.167,98	50.167,98	66.802,44	66.802,44	-16.634,46	-16.634,46		
52202	Spese per materiali di consumo, prestazioni di servizi, borse di studio, assegni di ricerca e collaborazioni Dip. CFS	RS	84.798,40	25.131,18	25.131,18	25.131,18	25.131,18	25.131,18	25.131,18	39.423,14	39.423,14	64.554,32	64.554,32	20.244,08	20.244,08		
		CP	168.542,66	52.729,15	52.729,15	52.729,15	52.729,15	52.729,15	52.729,15	85.013,51	85.013,51	137.742,66	137.742,66	30.800,00	30.800,00		
		CS	0,00	0,00	0,00	0,00	0,00	0,00	0,00	0,00	0,00	0,00	0,00	0,00	0,00	0,00	0,00
	Totale categoria 22°	RS	125.552,85	41.765,64	41.765,64	41.765,64	41.765,64	41.765,64	41.765,64	63.543,23	63.543,23	105.308,87	105.308,87	20.244,08	20.244,08		
		CP	194.590,55	52.729,15	52.729,15	52.729,15	52.729,15	52.729,15	52.729,15	111.051,40	111.051,40	163.790,55	163.790,55	30.800,00	30.800,00		
		CS	0,00	0,00	0,00	0,00	0,00	0,00	0,00	0,00	0,00	0,00	0,00	0,00	0,00	0,00	0,00
		T								174.604,63	174.604,63	269.099,42	269.099,42	-94.494,79	-94.494,79		
Categoria 23° - Attività di servizio del Dip. RIMA																	
523010	INDENNITA' E RIMBORSI SPESA DI MISSIONE DEL DIPARTIMENTO RIMA	RS	60.069,80	15.503,56	15.503,56	15.503,56	15.503,56	15.503,56	15.503,56	43.948,03	43.948,03	59.451,59	59.451,59	618,21	618,21		
		CP	30.077,37	0,00	0,00	0,00	0,00	0,00	0,00	30.077,37	30.077,37	30.077,37	30.077,37	0,00	0,00	0,00	0,00
		CS	0,00	0,00	0,00	0,00	0,00	0,00	0,00	0,00	0,00	0,00	0,00	0,00	0,00	0,00	0,00
	Totale categoria 23°	RS	341.952,03	164.815,53	164.815,53	164.815,53	164.815,53	164.815,53	164.815,53	142.867,45	142.867,45	307.682,98	307.682,98	34.269,05	34.269,05		
		CP	99.491,28	5.231,25	5.231,25	5.231,25	5.231,25	5.231,25	5.231,25	94.235,99	94.235,99	99.491,28	99.491,28	0,00	0,00		
		CS	0,00	0,00	0,00	0,00	0,00	0,00	0,00	0,00	0,00	0,00	0,00	0,00	0,00	0,00	0,00
		T								237.107,44	237.107,44	407.174,26	407.174,26	-170.066,82	-170.066,82		
523020	Spese per materiali di consumo, servizi, borse di studio, assegni del Dipartimento RIMA	RS	402.021,83	180.319,09	180.319,09	180.319,09	180.319,09	180.319,09	180.319,09	186.815,48	186.815,48	367.134,57	367.134,57	34.887,26	34.887,26		
		CP	129.569,25	5.251,29	5.251,29	5.251,29	5.251,29	5.251,29	5.251,29	124.317,96	124.317,96	129.569,25	129.569,25	0,00	0,00		
		CS	0,00	0,00	0,00	0,00	0,00	0,00	0,00	0,00	0,00	0,00	0,00	0,00	0,00	0,00	0,00
	Totale categoria 23°	RS	402.021,83	180.319,09	180.319,09	180.319,09	180.319,09	180.319,09	180.319,09	186.815,48	186.815,48	367.134,57	367.134,57	34.887,26	34.887,26		
		CP	129.569,25	5.251,29	5.251,29	5.251,29	5.251,29	5.251,29	5.251,29	124.317,96	124.317,96	129.569,25	129.569,25	0,00	0,00		
		CS	0,00	0,00	0,00	0,00	0,00	0,00	0,00	0,00	0,00	0,00	0,00	0,00	0,00	0,00	0,00
		T								311.133,44	311.133,44	496.703,82	496.703,82	-185.570,38	-185.570,38		



## XVI LEGISLATURA - DISEGNI DI LEGGE E RELAZIONI - DOCUMENTI

IST. NAZ. OCEANOGR. E GEOF. SPER. - OGS		Conto Comunitivo												28/06/2007	
ESERCIZIO 2006		Stanzamenti Definitivi di Bilancio				Conto del Tesoriere				Determinazioni del Consiglio				Minori Residui Economiche	
PARTE SECONDA: SPESA		Residui		Riscossioni/Pagamenti		Residui da riportare		Accertamenti/Impegni		Residui da riportare		Accertamenti/Impegni		F = (+/-)A-E	
Codice   Cap.   Denominazione		A		B		C		D		E = C+D		M = I+L		N = (+/-)G-H	
Art.		G		H		I		L		M = I+L		N = (+/-)G-H		R = (+/-)O-Q	
		O		P		Q		Residui al 31 Dic.		Accert./Impe. al 31 Dic.					
		Cassa		Cassa		Cassa		S = D+L		T = B+M					
Categoria 24* Attività di servizio delle Strutture															
Tecnica di Servizio															
523030	2303	Altre spese e servizi	RS	802,53	170,00	170,00	170,00	632,53	802,53	802,53	0,00	0,00	0,00	0,00	0,00
			CP	0,00	0,00	0,00	0,00	0,00	0,00	0,00	0,00	0,00	0,00	0,00	0,00
			CS	0,00	170,00	170,00	170,00	0,00	0,00	0,00	0,00	0,00	0,00	0,00	-170,00
			T					632,53	802,53	802,53					
524010	52401	Spese per la stampa dei Bollettini di Geofisica ed Oceanologia	RS	7.691,95	873,91	873,91	873,91	6.818,04	7.691,95	7.691,95	0,00	0,00	0,00	0,00	0,00
			CP	16.000,00	8.764,88	8.764,88	8.764,88	7.235,12	16.000,00	16.000,00	0,00	0,00	0,00	0,00	0,00
			CS	0,00	9.638,79	9.638,79	9.638,79	14.053,16	23.691,95	23.691,95	0,00	0,00	0,00	0,00	-9.638,79
			T					14.053,16	23.691,95	23.691,95					
524020	52402	Spese per altre pubblicazioni	RS	792,85	751,50	751,50	751,50	41,35	792,85	792,85	0,00	0,00	0,00	0,00	0,00
			CP	10.000,00	8.196,97	8.196,97	8.196,97	1.803,03	10.000,00	10.000,00	0,00	0,00	0,00	0,00	0,00
			CS	0,00	8.948,47	8.948,47	8.948,47	1.844,38	10.792,85	10.792,85	0,00	0,00	0,00	0,00	-8.948,47
			T					1.844,38	10.792,85	10.792,85					
		Totale categoria 24*	RS	9.287,33	1.795,41	1.795,41	1.795,41	7.491,92	9.287,33	9.287,33	0,00	0,00	0,00	0,00	0,00
			CP	26.000,00	16.961,85	16.961,85	16.961,85	9.038,15	26.000,00	26.000,00	0,00	0,00	0,00	0,00	0,00
			CS	0,00	18.757,26	18.757,26	18.757,26	16.530,07	35.287,33	35.287,33	0,00	0,00	0,00	0,00	-18.757,26
			T					16.530,07	35.287,33	35.287,33					
Categoria 25* - Imposta sul Valore Aggiunto															
525010	52501	I.V.A.	RS	0,00	0,00	0,00	0,00	0,00	0,00	0,00	0,00	0,00	0,00	0,00	0,00
			CP	217.214,33	217.214,33	217.214,33	217.214,33	0,00	217.214,33	217.214,33	0,00	0,00	0,00	0,00	0,00
			CS	0,00	217.214,33	217.214,33	217.214,33	0,00	217.214,33	217.214,33	0,00	0,00	0,00	0,00	-217.214,33
			T					0,00	217.214,33	217.214,33					
		Totale categoria 25*	RS	0,00	0,00	0,00	0,00	0,00	0,00	0,00	0,00	0,00	0,00	0,00	0,00
			CP	217.214,33	217.214,33	217.214,33	217.214,33	0,00	217.214,33	217.214,33	0,00	0,00	0,00	0,00	0,00
			CS	0,00	217.214,33	217.214,33	217.214,33	0,00	217.214,33	217.214,33	0,00	0,00	0,00	0,00	-217.214,33
			T					0,00	217.214,33	217.214,33					
TOTALE TITOLO V															
			RS	1.673.906,99	665.286,33	665.286,33	665.286,33	905.869,70	1.571.158,03	1.571.158,03	0,00	0,00	0,00	0,00	102.746,96
			CP	1.518.642,91	405.191,66	405.191,66	405.191,66	1.045.178,14	1.450.369,80	1.450.369,80	0,00	0,00	0,00	0,00	68.273,13
			CS	0,00	1.070.479,99	1.070.479,99	1.070.479,99	1.951.047,84	3.021.527,83	3.021.527,83	0,00	0,00	0,00	0,00	-1.070.479,99
			T					1.951.047,84	3.021.527,83	3.021.527,83					















## XVI LEGISLATURA - DISEGNI DI LEGGE E RELAZIONI - DOCUMENTI

IST. NAZ. OCEANOGR. E GEOF. SPER. - OGS		Conto Consuntivo												28/06/2007			
ESERCIZIO 2006		Stanziam. Definitivi di Bilancio				Conto del Tesoriere				Determinazioni del Consiglio				Minori Residui Economiche			
PARTE SECONDA: SPESA		Riscossioni/Pagamenti		Riscossioni/Pagamenti		Residui da riportare		Accertamenti/Impegni		Residui da riportare		Accertamenti/Impegni		Economie			
Codice	Cap. Att. Denominazione	RS	CP	CS	T	RS	CP	CS	T	RS	CP	CS	T	F = (+/-) A-E	N = (+/-) G-H	R = (+/-) I-Q	
		Residui	Competenza	Cassa		Residui	Competenza	Cassa		Residui	Competenza	Cassa		Residui	Competenza		
834090	83409 Anticipazioni per costruzioni Immobiliari	0,00	0,00	0,00	0,00	0,00	0,00	0,00	0,00	0,00	0,00	0,00	0,00	0,00	0,00	0,00	0,00
834100	83410 Prestiti diretti ai dipendenti	12.000,00	0,00	0,00	0,00	0,00	0,00	0,00	0,00	0,00	0,00	0,00	0,00	0,00	0,00	0,00	0,00
834110	83411 Anticipi ai dipendenti per missione c/terzi	0,00	0,00	0,00	0,00	0,00	0,00	0,00	0,00	0,00	0,00	0,00	0,00	0,00	0,00	0,00	0,00
	Totale categoria 34*	1.959.634,08	12.000,00	0,00	0,00	912.971,33	0,00	0,00	0,00	1.028.479,23	0,00	0,00	0,00	1.941.450,56	0,00	0,00	18.183,52
		5.971.038,00	0,00	0,00	0,00	4.695.331,83	0,00	0,00	0,00	1.505.451,62	0,00	0,00	0,00	6.200.783,45	0,00	0,00	-229.745,45
						5.608.303,16				2.533.930,85				8.142.234,01			-5.608.303,16
	TOTALE TITOLO VIII	1.959.634,08	0,00	0,00	0,00	912.971,33	0,00	0,00	0,00	1.028.479,23	0,00	0,00	0,00	1.941.450,56	0,00	0,00	18.183,52
		5.971.038,00	0,00	0,00	0,00	4.695.331,83	0,00	0,00	0,00	1.505.451,62	0,00	0,00	0,00	6.200.783,45	0,00	0,00	-229.745,45
						5.608.303,16				2.533.930,85				8.142.234,01			-5.608.303,16
	TOTALE SPESA	11.220.276,48	0,00	0,00	0,00	5.151.119,03	0,00	0,00	0,00	5.595.595,93	0,00	0,00	0,00	10.746.714,96	0,00	0,00	473.561,52
		30.892.415,11	0,00	0,00	0,00	23.027.011,34	0,00	0,00	0,00	7.382.665,16	0,00	0,00	0,00	30.409.676,50	0,00	0,00	482.738,61
						28.178.130,37				12.978.261,09				41.156.391,46			-28.178.130,37



## **BILANCIO CONSUNTIVO 2006**

### **3.D. RESIDUI PASSIVI**

PAGINA BIANCA

Giornale dei Residui						
IST. NAZ. OCEANOGR. E GEOF. SPER. - OGS						
Esercizio 2006 * Spesa						
Cap./art EPF	Residuo totale	Impegni	Mandati	Prescritto	Perente	Insussistente
						Note
1503	0	Spese per prestazioni di servizi GDL - per cambio numerazione				
	04	7.614,96	7.614,96	6.993,88	0,00	0,00
Tot. Capitolo		7.614,96	7.614,96	6.993,88	0,00	0,00
1504	0	Indennità e rimborsi spese di missione OGA - per cambio numerazione				
	02	0,00	0,00	0,00	0,00	0,00
Tot. Capitolo		0,00	0,00	0,00	0,00	0,00
1505	0	Spese per materiali di consumo OGA - per cambio numerazione				
	01	0,00	0,00	0,00	0,00	0,00
Tot. Capitolo		0,00	0,00	0,00	0,00	0,00
1901	2	Programmi di ricerca istituzionali del Dip. GDL - per cambio numerazione - Commessa 2013				
	04	604,80	604,80	604,80	0,00	0,00
Tot. Capitolo		604,80	604,80	604,80	0,00	0,00
1901	53	Programmi di ricerca istituzionali del Dip. GDL - per cambio numerazione - Commessa 9073				
	04	4.408,00	4.408,00	3.520,08	0,00	887,92
Tot. Capitolo		4.408,00	4.408,00	3.520,08	0,00	887,92
1901	54	Programmi di ricerca istituzionali del Dip. GDL - per cambio numerazione - Commessa 9002				
	03	7,49	7,49	1,55	0,00	0,00
	04	2.377,28	2.377,28	2.319,92	0,00	0,00
Tot. Capitolo		2.384,77	2.384,77	2.321,47	0,00	0,00
1901	56	Programmi di ricerca istituzionali del Dip. GDL - per cambio numerazione - Commessa 9023				
	04	38,00	38,00	37,83	0,00	0,17
Tot. Capitolo		38,00	38,00	37,83	0,00	0,17
1901	59	Programmi di ricerca istituzionali del Dip. GDL - per cambio numerazione - Commessa 9014				
	04	3.265,42	3.265,42	2.146,91	0,00	0,00

Giornale dei Residui									
IST. NAZ. OCEANOGR. E GEOF. SPER. - OGS									
Esercizio 2006 * Spesa									
Cap./art EPF	Residuo totale	Impegni	Mandati	prescritto	Perente	Insussistente	Note		
Tot. Capitolo	3.265,42	3.265,42	2.146,91	0,00	0,00	0,00			
1901 60 Programmi di ricerca istituzionali del Dip. GDL - per cambio numerazione - Commessa 9024									
04	6.963,20	6.963,20	4.432,14	0,00	0,00	2.220,51			
Tot. Capitolo	6.963,20	6.963,20	4.432,14	0,00	0,00	2.220,51			
1901 61 Programmi di ricerca istituzionali del Dip. GDL - per cambio numerazione - Commessa 9054									
04	4.100,00	4.100,00	4.087,50	0,00	0,00	0,00			
Tot. Capitolo	4.100,00	4.100,00	4.087,50	0,00	0,00	0,00			
1901 101 Programmi di ricerca istituzionali del Dip. GDL - per cambio numerazione - Commessa 2									
04	124.898,36	124.898,36	24.559,14	0,00	0,00	23.434,77			
Tot. Capitolo	124.898,36	124.898,36	24.559,14	0,00	0,00	23.434,77			
1901 151 Programmi di ricerca istituzionali del Dip. GDL - per cambio numerazione - Commessa 3014									
04	0,00	0,00	0,00	0,00	0,00	0,00			
Tot. Capitolo	0,00	0,00	0,00	0,00	0,00	0,00			
1901 153 Programmi di ricerca istituzionali del Dip. GDL - per cambio numerazione - Commessa 3033									
04	853,08	853,08	853,08	0,00	0,00	0,00			
Tot. Capitolo	853,08	853,08	853,08	0,00	0,00	0,00			
1901 155 Programmi di ricerca istituzionali del Dip. GDL - per cambio numerazione - Commessa 3002									
03	125,13	125,13	84,87	0,00	0,00	0,00			
04	1.150,16	1.150,16	1.045,26	0,00	0,00	104,90			
Tot. Capitolo	1.275,29	1.275,29	1.130,13	0,00	0,00	104,90			
1901 203 Programmi di ricerca istituzionali del Dip. GDL - per cambio numerazione - Commessa 5001									
04	9.752,19	9.752,19	1.543,98	0,00	0,00	7.873,74			
Tot. Capitolo	9.752,19	9.752,19	1.543,98	0,00	0,00	7.873,74			

Giornale dei Residui									
IST.NAZ.OCEANOGR.E GEOF.SPÉR.-OGS									
Esercizio 2006 * Spesa									
Cap./art EPF	Residuo totale	Impegni	Mandati	Prescritto	Perente	Insussistente	Note		
1901 204	Programmi di ricerca istituzionali del Dip. GDL - per cambio numerazione - Commessa 5024								
04	3.338,66	3.338,66	3.241,50	0,00	0,00	6,34			
Tot. Capitolo	3.338,66	3.338,66	3.241,50	0,00	0,00	6,34			
1901 251	Programmi di ricerca istituzionali del Dip. GDL - per cambio numerazione - Commessa 7702								
04	28.181,77	28.181,77	9.658,53	0,00	0,00	11.575,67			
Tot. Capitolo	28.181,77	28.181,77	9.658,53	0,00	0,00	11.575,67			
1901 402	Programmi di ricerca istituzionali del Dip. GDL - per cambio numerazione - Commessa 4013								
03	143,49	143,49	10,73	0,00	0,00	0,00			
Tot. Capitolo	143,49	143,49	10,73	0,00	0,00	0,00			
1901 403	Programmi di ricerca istituzionali del Dip. GDL - per cambio numerazione - Commessa 4002								
03	0,00	0,00	0,00	0,00	0,00	0,00			
Tot. Capitolo	0,00	0,00	0,00	0,00	0,00	0,00			
1901 453	Programmi di ricerca istituzionali del Dip. GDL - per cambio numerazione - Commessa 8002								
04	3.888,55	3.888,55	3.671,41	0,00	0,00	0,00			
Tot. Capitolo	3.888,55	3.888,55	3.671,41	0,00	0,00	0,00			
1901 999	Programmi di ricerca istituzionali del Dip. GDL - per cambio numerazione								
02	8.523,00	8.523,00	400,00	0,00	0,00	4.361,00			
03	14.439,10	14.439,10	138,00	0,00	0,00	3.626,52			
04	8.205,67	8.205,67	0,00	0,00	0,00	0,00			
Tot. Capitolo	31.167,77	31.167,77	538,00	0,00	0,00	7.987,52			
1902 31	Programmi di ricerca istituzionali del Dip. OGA - Commessa 4720_31 CTO								
04	233,60	233,60	233,60	0,00	0,00	0,00			
Tot. Capitolo	233,60	233,60	233,60	0,00	0,00	0,00			
1902 56	Programmi di ricerca istituzionali del Dip. OGA - Commessa 4526_56 ECHO OLIO								
04	270,64	270,64	270,64	0,00	0,00	0,00			

Giornale dei Residui									
IST. NAZ. OCEANOGR. E GEOF. SPER. - OGS									
Esercizio 2006 * Spesa									
Cap./art EPF	Residuo totale	Impegni	Mandati	Prescritto	Perente	Insussistente	Note		
Tot. Capitolo	270,64	270,64	270,64	0,00	0,00	0,00			0,00
1902 203 Programmi di ricerca istituzionali del Dip. OGA - Commessa 4102_203 RISK TRISTA									
04	442,23	442,23	266,34	0,00	0,00				175,89
Tot. Capitolo	442,23	442,23	266,34	0,00	0,00				175,89
1902 204 Programmi di ricerca istituzionali del Dip. OGA - Commessa 4105_204 RISK PREC									
04	1.413,56	1.413,56	462,28	0,00	0,00				778,12
Tot. Capitolo	1.413,56	1.413,56	462,28	0,00	0,00				778,12
1902 205 Programmi di ricerca istituzionali del Dip. OGA - Commessa 4514_205 RISK VITTORIO									
04	5.351,67	5.351,67	400,00	0,00	0,00				55,84
Tot. Capitolo	5.351,67	5.351,67	400,00	0,00	0,00				55,84
1902 234 Programmi di ricerca istituzionali del Dip. OGA - Commessa 4718_234 sire venice									
04	660,05	660,05	630,82	0,00	0,00				9,23
Tot. Capitolo	660,05	660,05	630,82	0,00	0,00				9,23
1902 999 Programmi di ricerca istituzionali del Dip. OGA - per cambio numerazione									
02	1.666,70	1.666,70	1.666,66	0,00	0,00				0,00
03	2.487,92	2.487,92	2.487,92	0,00	0,00				0,00
04	6.559,53	6.559,53	3.996,79	0,00	0,00				0,25
Tot. Capitolo	10.714,15	10.714,15	8.151,37	0,00	0,00				0,25
1903 13 Programmi di ricerca istituzionali del Dip. CRS - per cambio numerazione COMEMSSA 2126									
04	29.380,85	29.380,85	0,00	0,00	0,00				0,00
Tot. Capitolo	29.380,85	29.380,85	0,00	0,00	0,00				0,00
1903 14 Programmi di ricerca istituzionali del Dip. CRS - per cambio numerazione COMEMSSA 2100									
04	2.079,36	2.079,36	817,14	0,00	0,00				0,00

IST.NAZ.OCEANOGR.E GEOF.SPESR.-OGS		Giornale dei Residui						
Esercizio 2006 * Spesa		Impegni	Mandati	Prescritto	Perente	Insussistente	Note	
Cap./art EPF	Residuo totale							
Tot. Capitolo	2.079,36	2.079,36	817,14	0,00	0,00	0,00		
2303 0 Altre spese e servizi								
03	802,53	802,53	170,00	0,00	0,00	0,00		
Tot. Capitolo	802,53	802,53	170,00	0,00	0,00	0,00		
10101 0 Assegni ed indennita' e rimborsi alla Presidenza								
05	1.918,07	1.700,74	1.700,74	0,00	0,00	0,00		
Tot. Capitolo	1.918,07	1.700,74	1.700,74	0,00	0,00	0,00		
10102 0 Compensi, indennita' e rimborsi ai componenti il Consiglio di Amministrazione								
05	45.092,84	45.087,63	39.615,85	0,00	0,00	0,00		
Tot. Capitolo	45.092,84	45.087,63	39.615,85	0,00	0,00	0,00		
10103 0 Compensi, indennita' e rimborsi ai componenti il Collegio dei Revisori								
05	2.692,71	2.692,71	2.692,71	0,00	0,00	0,00		
Tot. Capitolo	2.692,71	2.692,71	2.692,71	0,00	0,00	0,00		
10104 0 Compensi, indennita' e rimborsi ai componenti il Consiglio Scientifico ed il CIVR								
05	13.667,22	13.446,16	1.194,17	0,00	0,00	0,00		
Tot. Capitolo	13.667,22	13.446,16	1.194,17	0,00	0,00	0,00		
20202 0 Indennita' di missione e rimborsi spese al Direttore								
05	523,75	523,75	0,00	0,00	0,00	0,00		
Tot. Capitolo	523,75	523,75	0,00	0,00	0,00	0,00		
20303 0 Trattamento accessorio personale X - IV								
04	33.897,75	33.897,75	0,00	0,00	0,00	0,00		
05	211.517,26	211.517,26	13.409,99	0,00	0,00	0,00		
Tot. Capitolo	245.415,01	245.415,01	13.409,99	0,00	0,00	0,00		

IST. NAZ. OCEANOGR. E GEOF. SPER. - OGS		Giornale dei Residui					
Esercizio 2006 * Spesa		Impegni		Mandati		Note	
Cap./art EPF	Residuo totale			Prescritto	Insussistente	Perente	Note
20304	0	Trattamento accessorio ricercatori tecnologici					
03	32.241,83	32.241,83	0,00	0,00	0,00	0,00	0,00
04	7.718,23	7.718,23	0,00	0,00	0,00	0,00	0,00
05	127.483,68	127.483,68	5.418,28	0,00	0,00	0,00	0,00
Tot. Capitolo	167.443,74	167.443,74	5.418,28	0,00	0,00	0,00	0,00
20305	0	Oneri previdenziali ed assistenziali a carico dell'Ente personale di ruolo e non					
05	236.388,83	236.388,83	236.388,83	0,00	0,00	0,00	0,00
Tot. Capitolo	236.388,83	236.388,83	236.388,83	0,00	0,00	0,00	0,00
20307	0	Ripartizione utili attività p.c. terzi - art. 28 DPR 568/1987					
04	108.455,08	108.455,08	105.080,28	0,00	0,00	0,00	0,00
05	211.142,31	211.142,31	0,00	0,00	0,00	0,00	0,00
Tot. Capitolo	319.597,39	319.597,39	105.080,28	0,00	0,00	0,00	0,00
20308	0	Spese per somministrazione di pasti-mensa					
05	7.872,04	7.872,04	7.872,04	0,00	0,00	0,00	0,00
Tot. Capitolo	7.872,04	7.872,04	7.872,04	0,00	0,00	0,00	0,00
20309	0	Indennità di risultato					
05	67.365,77	67.365,77	35.422,97	0,00	0,00	0,00	0,00
Tot. Capitolo	67.365,77	67.365,77	35.422,97	0,00	0,00	0,00	0,00
20310	0	Formazione ed aggiornamento personale					
04	34.815,22	34.815,22	6.300,74	0,00	0,00	0,00	28.364,48
05	35.708,34	35.708,34	31.204,80	0,00	0,00	0,00	0,00
Tot. Capitolo	70.523,56	70.523,56	37.505,54	0,00	0,00	0,00	28.364,48
20311	0	Spese per l'acquisto di vestiario					
05	2.110,08	2.110,08	2.110,08	0,00	0,00	0,00	0,00
Tot. Capitolo	2.110,08	2.110,08	2.110,08	0,00	0,00	0,00	0,00
20312	0	Formazione ed aggiornamento del personale dirigenziale					



IST. NAZ. OCEANOGR. E GEOF. SPER. - OGS		Giornale dei Residui					
Esercizio 2006 * Spesa		Impegni	Mandati	Prescritto	Perente	Inesistente	Note
Cap./art EPF	Residuo totale						
05	2.817,50	2.817,50	845,00	0,00	0,00	0,00	0,00
Tot. Capitolo	2.817,50	2.817,50	845,00	0,00	0,00	0,00	0,00
20313 7 FINANZIAMENTO PER PERSONALE A TEMPO DETERMINATO COMMESSA 5014							
05	36.232,00	36.232,00	21.421,50	0,00	0,00	0,00	0,00
Tot. Capitolo	36.232,00	36.232,00	21.421,50	0,00	0,00	0,00	0,00
20313 16 FINANZIAMENTO PER PERSONALE A TEMPO DETERMINATO COMMESSA 2500							
05	949,23	949,23	0,00	0,00	0,00	0,00	949,23
Tot. Capitolo	949,23	949,23	0,00	0,00	0,00	0,00	949,23
20313 25 FINANZIAMENTO PER PERSONALE A TEMPO DETERMINATO COMMESSA 2700							
05	3.284,91	3.284,91	0,00	0,00	0,00	0,00	3.284,91
Tot. Capitolo	3.284,91	3.284,91	0,00	0,00	0,00	0,00	3.284,91
20313 28 FINANZIAMENTO PER PERSONALE A TEMPO DETERMINATO COMMESSA 7502							
05	8.000,00	8.000,00	6.724,15	0,00	0,00	0,00	1.275,85
Tot. Capitolo	8.000,00	8.000,00	6.724,15	0,00	0,00	0,00	1.275,85
20313 29 FINANZIAMENTO PER PERSONALE A TEMPO DETERMINATO COMMESSA 2505							
05	3.504,91	3.504,91	0,00	0,00	0,00	0,00	3.504,91
Tot. Capitolo	3.504,91	3.504,91	0,00	0,00	0,00	0,00	3.504,91
20313 30 FINANZIAMENTO PER PERSONALE A TEMPO DETERMINATO COMMESSA 2507							
05	165,61	165,61	0,00	0,00	0,00	0,00	165,61
Tot. Capitolo	165,61	165,61	0,00	0,00	0,00	0,00	165,61
20313 31 FINANZIAMENTO PER PERSONALE A TEMPO DETERMINATO COMMESSA 2506							
05	38.400,00	38.400,00	3.678,88	0,00	0,00	0,00	15.886,46
Tot. Capitolo	38.400,00	38.400,00	3.678,88	0,00	0,00	0,00	15.886,46

Giornale dei Residui						
IST.NAZ.OCEANOGR.E GEOF.SPER.-OGS						
Esercizio 2006 * Spesa						
Cap./art EPF	Residuo totale	Impegni	Mandati	Prescritto	Perente	Insussistente
Note						
20313	53	FINANZIAMENTO PER PERSONALE A TEMPO DETERMINATO - COMMESSA 7702				
	05	1.623,00	0,00	0,00	0,00	1.623,00
Tot.	Capitolo	1.623,00	0,00	0,00	0,00	1.623,00
20404	0	Oneri previdenziali ed assistenziali a carico dell'Ente al personale non ruolo				
	05	21.928,12	7.261,39	0,00	0,00	0,00
Tot.	Capitolo	21.928,12	7.261,39	0,00	0,00	0,00
30601	1	Indennità e rimborsi spese missione al personale per attività istituzionale				
	04	895,56	744,77	0,00	0,00	0,00
	05	8.197,60	6.242,10	0,00	267,32	41,47
Tot.	Capitolo	9.093,16	6.986,87	0,00	267,32	41,47
30601	2	Indennità e rimborsi spese missione al personale per attività istituzionali - ComMESSA 1230 - Collaborazioni				
	05	4.862,36	3.296,09	0,00	0,00	0,00
Tot.	Capitolo	4.862,36	3.296,09	0,00	0,00	0,00
30601	3	Collaborazioni scientifiche nazionali ed internazionali - ComMESSA 1240 - Mostre				
	05	8.284,81	6.613,45	0,00	0,00	0,00
Tot.	Capitolo	8.284,81	6.613,45	0,00	0,00	0,00
30601	4	Indennità e rimborsi spese al personale per attività istituzionale - ComMESSA 34024 GDL				
	05	2.500,00	0,00	0,00	0,00	0,00
Tot.	Capitolo	2.500,00	0,00	0,00	0,00	0,00
30601	5	Indennità e rimborsi spese al personale per attività istituzionale - ComMESSA 35014 GDL				
	05	2.096,45	0,00	0,00	0,00	0,00
Tot.	Capitolo	2.096,45	0,00	0,00	0,00	0,00
30601	6	Indennità e rimborsi spese missione al personale per attività istituzionale Comm. 1252				
	05	796,12	168,93	0,00	0,00	0,00

IST.NAZ.OCEANOGR.E GEOF.SPER.-OGS		Giornale dei Residui											
Esercizio 2006 * Spesa		Impegni		Mandati		Prescritto		Perente		Insussistente		Note	
Cap./art	EPF	Residuo totale											
Tot. Capitolo		796,12	796,12	168,93	0,00	0,00	0,00	0,00	0,00	0,00			
30601	10	Indennità e rimborsi spese missione al personale per attività istituzionale COMM. 1230											
	05	6.921,88	6.921,88	4.110,91	0,00	0,00	0,00	0,00	0,00	0,00			
Tot. Capitolo		6.921,88	6.921,88	4.110,91	0,00	0,00	0,00	0,00	0,00	0,00			
30601	11	Indennità e rimborsi spese missione al personale per attività istituzionale COMM. 2504											
	05	16,00	16,00	0,00	0,00	0,00	0,00	0,00	0,00	0,00			
Tot. Capitolo		16,00	16,00	0,00	0,00	0,00	0,00	0,00	0,00	0,00			
30601	12	INDENN. E RIMB. SPESE MISSIONE ISTITUZ. PER IST. BIOLOGIA DEL MARE - COMM. 1010											
	05	10.000,00	10.000,00	4.261,17	0,00	0,00	0,00	0,00	0,00	0,00			
Tot. Capitolo		10.000,00	10.000,00	4.261,17	0,00	0,00	0,00	0,00	0,00	0,00			
30701	0	Spese di rappresentanza											
	04	30,08	30,08	30,07	0,00	0,00	0,00	0,00	0,00	0,00			
	05	1.257,54	1.257,54	1.073,75	0,00	0,00	0,00	0,00	0,00	0,00			
Tot. Capitolo		1.287,62	1.287,62	1.103,82	0,00	0,00	0,00	0,00	0,00	0,00			
30702	0	Fitto locali											
	05	8.804,61	8.804,61	8.804,61	0,00	0,00	0,00	0,00	0,00	0,00			
Tot. Capitolo		8.804,61	8.804,61	8.804,61	0,00	0,00	0,00	0,00	0,00	0,00			
30703	0	Manutenzione, custodia e pulizia locali ed impianti											
	04	5.450,70	5.450,70	288,06	0,00	0,00	0,00	0,00	0,00	0,00			
	05	35.328,01	35.327,84	29.016,39	0,00	0,00	0,00	0,00	0,00	0,00			
Tot. Capitolo		40.778,71	40.778,54	29.304,45	0,00	0,00	0,00	0,00	0,00	0,00			
30704	1	Spese postali, telegrafiche e telefoniche											
	05	15.532,25	15.532,25	748,18	0,00	0,00	0,00	0,00	0,00	0,00			

IST. NAZ. OCEANOGR. E GEOF. SPER. - OGS		Giornale dei Residui					
Esercizio 2006 * Spesa		Impegni	Mandati	Prescritto	Perente	Insussistente	Note
Cap./art EPF	Residuo totale						
Tot. Capitolo	15.532,25	15.532,25	748,18	0,00	0,00	0,00	
30704 4 Spese postali, telefoniche e telegrafiche - Dip. CRS							
05	809,00	809,00	0,00	0,00	0,00	0,00	
Tot. Capitolo	809,00	809,00	0,00	0,00	0,00	0,00	
30704 5 Spese postali, telefoniche e telegrafiche - Dip. RIMA							
05	1.480,00	1.480,00	0,00	0,00	0,00	0,00	
Tot. Capitolo	1.480,00	1.480,00	0,00	0,00	0,00	0,00	
30705 0 Spese per l'energia elettrica, acqua e gas							
04	6.973,56	6.973,56	0,00	0,00	0,00	0,00	
05	1.272,59	1.272,59	0,00	0,00	0,00	0,00	
Tot. Capitolo	8.246,15	8.246,15	0,00	0,00	0,00	0,00	
30706 1 Spese varie ufficio, cancelleria e software gestionale							
04	670,32	670,32	0,00	0,00	0,00	0,00	
05	32.307,44	32.307,44	22.645,43	0,00	0,00	0,00	
Tot. Capitolo	32.977,76	32.977,76	22.645,43	0,00	0,00	0,00	
30706 10 Spese varie ufficio, cancelleria e software gestionale COMM. 1230							
05	1.974,15	1.974,15	1.974,15	0,00	0,00	0,00	
Tot. Capitolo	1.974,15	1.974,15	1.974,15	0,00	0,00	0,00	
30707 0 Combustibili per riscaldamento, spese per la conduzione di impianti termici							
05	3.330,43	3.330,43	3.330,43	0,00	0,00	0,00	
Tot. Capitolo	3.330,43	3.330,43	3.330,43	0,00	0,00	0,00	
30708 0 Premi di assicurazione							
05	11.065,01	11.065,01	10.528,00	0,00	0,00	0,00	

IST.NAZ.OCEANOGR.E GEOF.SPER.-OGS		Giornale dei Residui					
Esercizio 2006 * Spesa							
Cap./art EPF	Residuo totale	Impegni	Mandati	Prescritto	Perente	Insussistente	Note
Tot. Capitolo	11.065,01	11.065,01	10.528,00	0,00	0,00	0,00	0,00
30709 0 Trasporti, facchinaggi e spese doganali							
04	2.231,56	2.231,56	0,00	0,00	0,00	0,00	0,00
Tot. Capitolo	2.231,56	2.231,56	0,00	0,00	0,00	0,00	0,00
30710 0 Manutenzione e riparazione automezzi							
05	812,41	812,41	0,00	0,00	0,00	0,00	0,00
Tot. Capitolo	812,41	812,41	0,00	0,00	0,00	0,00	0,00
30712 0 Spese per carburanti							
05	5,09	5,09	0,00	0,00	0,00	0,00	0,00
Tot. Capitolo	5,09	5,09	0,00	0,00	0,00	0,00	0,00
30713 1 Spese per consulenze, liti, arbitraggi ed incarichi professionali							
04	26.401,07	26.401,07	911,04	0,00	0,00	0,00	0,00
05	15.377,93	15.377,93	13.330,85	0,00	0,00	0,00	0,00
Tot. Capitolo	41.779,00	41.779,00	14.241,89	0,00	0,00	0,00	0,00
30713 2 Spese per consulenze, liti, arbitraggi ed incarichi professionali - Commessa 1221 - AGSTAMPA							
05	6.506,00	6.506,00	6.506,00	0,00	0,00	0,00	0,00
Tot. Capitolo	6.506,00	6.506,00	6.506,00	0,00	0,00	0,00	0,00
30713 10 Spese varie ufficio, cancelleria e software gestionale COMM. 1230							
05	8.409,00	8.409,00	3.731,60	0,00	0,00	0,00	0,00
Tot. Capitolo	8.409,00	8.409,00	3.731,60	0,00	0,00	0,00	0,00
30714 1 Spese per la promozione dell'Ente e pubblicita' L.67/87							
04	40,47	40,47	40,47	0,00	0,00	0,00	0,00
05	828,00	828,00	828,00	0,00	0,00	0,00	0,00

IST. NAZ. OCEANOGR. E GEOF. SPER. - OGS		Giornale dei Residui					
Esercizio 2006 * Spesa							
Cap./art EPF	Residuo totale	Impegni	Mandati	Prescritto	Perente	Insussistente	Note
Tot. Capitulo	868,47	868,47	868,47	0,00	0,00	0,00	
30714	2 Spese per la promozione dell'Ente e pubblicita' L.67/87 - Commessa 1210 - Promozione						
05	4.133,23	4.133,23	4.095,73	0,00	0,00	0,00	
Tot. Capitulo	4.133,23	4.133,23	4.095,73	0,00	0,00	0,00	
30714	3 SPESE PROM. ENTE E PUBBLICITA' DIP. PECIB - COMM. 1210						
05	3.130,00	3.130,00	2.726,40	0,00	0,00	0,00	
Tot. Capitulo	3.130,00	3.130,00	2.726,40	0,00	0,00	0,00	
30717	0 Spese per manutenzione e noleggio apparecchiature informatiche						
03	9,30	9,30	0,00	0,00	0,00	0,00	
04	91.934,99	91.934,99	3.330,31	0,00	0,00	0,00	
05	59.663,55	59.663,55	57.070,22	0,00	0,00	0,00	
Tot. Capitulo	151.607,84	151.607,84	60.400,53	0,00	0,00	0,00	
30718	0 Spese per l'acquisizione e noleggio di software in licenza d'uso						
03	10.383,91	10.383,91	0,00	0,00	0,00	0,00	
04	19.763,72	19.763,72	3.500,00	0,00	0,00	0,00	
05	38.147,37	38.147,37	35.970,37	0,00	0,00	0,00	
Tot. Capitulo	68.295,00	68.295,00	39.470,37	0,00	0,00	0,00	
30719	0 Spese per canoni per la trasmissione dati						
04	918,69	918,69	0,00	0,00	0,00	0,00	
05	1.131,62	1.131,62	0,00	0,00	0,00	0,00	
Tot. Capitulo	2.050,31	2.050,31	0,00	0,00	0,00	0,00	
30720	0 Spese per noleggio e manutenzione di macchine fotocopiatrici						
05	589,77	589,77	0,00	0,00	0,00	0,00	
Tot. Capitulo	589,77	589,77	0,00	0,00	0,00	0,00	
30803	1 Collaborazioni scientifiche nazionali ed internazionali						
04	8.711,60	8.711,60	2.598,74	0,00	0,00	0,00	

IST. NAZ. OCEANOGR. E GEOF. SPER. - OGS		Giornale dei Residui				
Esercizio 2006 * Spesa		Impegni	Mandati	Prescritto	Perente	Note
Cap./art EPF	Residuo totale				Insussistente	
05	16.396,25	16.396,25	14.793,24	0,00	0,00	0,00
Tot. Capitolo	25.107,85	25.107,85	17.391,98	0,00	0,00	0,00
30803	2 Collaborazioni scientifiche nazionali ed internazionali - Commessa 1230 - Collaborazioni					
05	10.585,13	10.585,13	5.045,00	0,00	0,00	0,00
Tot. Capitolo	10.585,13	10.585,13	5.045,00	0,00	0,00	0,00
30803	3 Collaborazioni scientifiche nazionali ed internazionali - Commessa 1030 - ICTP					
05	9.975,00	9.975,00	9.975,00	0,00	0,00	0,00
Tot. Capitolo	9.975,00	9.975,00	9.975,00	0,00	0,00	0,00
30803	4 Collaborazioni scientifiche nazionali ed internazionali - Commessa 1020 - IODP					
05	1.624,75	1.624,75	1.521,24	0,00	0,00	0,00
Tot. Capitolo	1.624,75	1.624,75	1.521,24	0,00	0,00	0,00
30803	5 COLL. SCIENTIFICHE NAZ. ED INTERNAZIONALI DIP. BIO - COMMESA 1010					
05	24.000,00	24.000,00	21.651,83	0,00	0,00	0,00
Tot. Capitolo	24.000,00	24.000,00	21.651,83	0,00	0,00	0,00
30804	0 Programmi di ricerca istituzionali dell'Istituto					
04	15.000,00	15.000,00	11.250,00	0,00	0,00	0,00
05	70.818,61	70.818,61	65.338,57	0,00	0,00	0,00
Tot. Capitolo	85.818,61	85.818,61	76.588,57	0,00	0,00	0,00
30806	1 Spese per l'allestimento e partecipazione a mostre ed esposizioni					
04	530,00	530,00	0,00	0,00	0,00	0,00
05	19.760,00	19.710,80	18.879,82	0,00	0,00	0,00
Tot. Capitolo	20.290,00	20.240,80	18.879,82	0,00	0,00	0,00
30806	2 Collaborazioni scientifiche nazionali ed internazionali - Commessa 1240 - Mostre					
05	14.730,47	14.730,47	12.713,56	0,00	0,00	0,00



IST. NAZ. OCEANOGR. E GEOF. SPER. - OGS		Giornale dei Residui											
Esercizio 2006 * Spesa		Impegni		Mandati		Prescritto		Perente		Insussistente		Note	
Cap./art EPF	Residuo totale												
Tot. Capitolo	14.730,47	14.730,47	14.730,47	12.713,56	0,00	0,00	0,00	0,00	0,00	0,00			
30806 3 SPESE PER ALLEST. E PART. A MOSTRE - COMM. 1234													
05	147,85	147,85	147,85	60,60	0,00	0,00	0,00	0,00	0,00	0,00			
Tot. Capitolo	147,85	147,85	147,85	60,60	0,00	0,00	0,00	0,00	0,00	0,00			
30807 1 Spese per organizzazione di Convegni nazionali ed internazionali													
04	3.607,26	3.607,26	3.607,26	3.607,26	0,00	0,00	0,00	0,00	0,00	0,00			
05	11.980,96	11.980,96	11.980,96	11.819,80	0,00	0,00	0,00	0,00	0,00	0,00			
Tot. Capitolo	15.588,22	15.588,22	15.588,22	15.427,06	0,00	0,00	0,00	0,00	0,00	0,00			
30808 1 SPESE PER GLI ADEMPIMENTI IN MATERIA DI SICUREZZA DEI LAVORATORI													
05	37.275,31	37.275,31	37.275,31	26.625,67	0,00	0,00	0,00	0,00	0,00	0,00			
Tot. Capitolo	37.275,31	37.275,31	37.275,31	26.625,67	0,00	0,00	0,00	0,00	0,00	0,00			
30901 0 Trasferimenti passivi al Fondo Assistenza													
03	8.000,00	8.000,00	8.000,00	0,00	0,00	0,00	0,00	0,00	0,00	0,00			
04	6.443,59	6.443,59	6.443,59	0,00	0,00	0,00	0,00	0,00	0,00	0,00			
05	50.400,00	50.400,00	50.400,00	0,00	0,00	0,00	0,00	0,00	0,00	0,00			
Tot. Capitolo	64.843,59	64.843,59	64.843,59	0,00	0,00	0,00	0,00	0,00	0,00	0,00			
31001 0 Interessi passivi													
03	18.363,11	18.363,11	18.363,11	0,00	0,00	0,00	0,00	0,00	0,00	0,00			
04	12.911,42	12.911,42	12.911,42	0,00	0,00	0,00	0,00	0,00	0,00	0,00			
05	50.550,13	50.550,13	50.550,13	0,00	0,00	0,00	0,00	0,00	0,00	0,00			
Tot. Capitolo	81.824,66	81.824,66	81.824,66	0,00	0,00	0,00	0,00	0,00	0,00	0,00			
31002 0 Commissioni bancarie													
05	82,44	82,44	82,44	0,00	0,00	0,00	0,00	0,00	0,00	0,00			
Tot. Capitolo	82,44	82,44	82,44	0,00	0,00	0,00	0,00	0,00	0,00	0,00			
31101 0 Imposte e tasse													
05	80.789,64	80.789,64	80.789,64	80.711,64	0,00	0,00	0,00	0,00	0,00	0,00			



IST. NAZ. OCEANOGR. E GEOF. SPER. - OGS		Giornale dei Residui					
Esercizio 2006 * Spesa		Impegni	Mandati	Prescritto	Perente	Insussistente	Note
Cap./art EPF	Residuo totale						
Tot. Capitolo	80.789,64	80.789,64	80.711,64	0,00	0,00	0,00	0,00
31201 0 Rimborsi diversi							
05	139.424,97	139.424,97	139.137,97	0,00	0,00	0,00	0,00
Tot. Capitolo	139.424,97	139.424,97	139.137,97	0,00	0,00	0,00	0,00
31401 0 Spese varie non classificabili in altri capitoli di spesa							
99	240,00	240,00	0,00	0,00	0,00	0,00	0,00
04	1.192,50	1.192,50	360,50	0,00	0,00	0,00	0,00
05	8.071,20	8.071,20	8.071,20	0,00	0,00	0,00	0,00
Tot. Capitolo	9.503,70	9.503,70	8.431,70	0,00	0,00	0,00	0,00
41501 54 INDENNITA' E RIMBORSI SPESE AL PERSONALE GDL - Commessa 9002							
03	183,40	183,40	136,39	0,00	0,00	0,00	0,00
Tot. Capitolo	183,40	183,40	136,39	0,00	0,00	0,00	0,00
41501 57 INDENNITA' E RIMBORSI SPESE AL PERSONALE GDL - Commessa 6084							
04	7.120,00	7.120,00	6.330,44	0,00	0,00	28,47	28,47
Tot. Capitolo	7.120,00	7.120,00	6.330,44	0,00	0,00	28,47	28,47
41501 58 INDENNITA' E RIMBORSI SPESE AL PERSONALE GDL - Commessa 6114							
04	2.060,93	2.060,93	1.271,00	0,00	0,00	67,46	67,46
Tot. Capitolo	2.060,93	2.060,93	1.271,00	0,00	0,00	67,46	67,46
41501 67 INDEN. E RIMBORSO SPESE MISSIONE GDL - COMMESSA 7510							
05	9.200,00	9.182,94	8.140,94	0,00	0,00	0,00	0,00
Tot. Capitolo	9.200,00	9.182,94	8.140,94	0,00	0,00	0,00	0,00
41501 101 INDENNITA' E RIMBORSI SPESE AL PERSONALE GDL - Commessa 2							
03	1.252,54	1.252,54	1.230,87	0,00	0,00	0,00	0,00
04	42,94	42,94	42,29	0,00	0,00	0,00	0,65

Giornale del Residui									
IST. NAZ. OCEANOGR. E GEOF. SPER. - OGS									
Esercizio 2006 * Spesa									
Cap./art EPF	Residuo totale	Impegni	Mandati	Prescritto	Perente	Insussistente	Note		
Tot. Capitolo	1.295,48	1.295,48	1.273,16	0,00	0,00	0,65			
41501	PROGRAMMI DI RICERCA DEL DIPARTIMENTO GDL - COMMESSA 33014 - UE SETA - GEDA - 2° ANNO								
04	1.862,97	1.862,97	1.806,31	0,00	0,00	56,66			
05	14.998,80	14.998,80	13.634,35	0,00	0,00	0,00			
Tot. Capitolo	16.861,77	16.861,77	15.440,66	0,00	0,00	56,66			
41501	152 INDENNITA' E RIMBORSI SPESE AL PERSONALE GDL - COMMESSA 3024 - ART. 152 - CORILA - 3° ANNO								
04	94,40	94,40	14,69	0,00	0,00	25,01			
05	40,38	40,38	0,00	0,00	0,00	0,00			
Tot. Capitolo	134,78	134,78	14,69	0,00	0,00	25,01			
41501	154 PROGRAMMI DI RICERCA DEL DIPARTIMENTO GDL - COMMESSA 33034 - UE LIFE04-CAMNI - GEDA - 3° ANNO								
04	6,75	6,75	0,00	0,00	0,00	6,75			
05	11.237,29	11.237,29	11.057,10	0,00	0,00	0,00			
Tot. Capitolo	11.244,04	11.244,04	11.057,10	0,00	0,00	6,75			
41501	155 INDENNITA' E RIMBORSI SPESE AL PERSONALE GDL - ComMESSa 3002								
03	46,97	46,97	0,00	0,00	0,00	0,00			
04	197,72	197,72	44,52	0,00	0,00	153,20			
05	564,40	564,40	517,79	0,00	0,00	0,00			
Tot. Capitolo	809,09	809,09	562,31	0,00	0,00	153,20			
41501	156 INDEN. E RIMB. SPESE MISSIONE GDL -COMMESSA 7301 - ART. 156 - HERMES - 2° ANNO								
05	2.514,42	2.514,42	1.619,79	0,00	0,00	0,00			
Tot. Capitolo	2.514,42	2.514,42	1.619,79	0,00	0,00	0,00			
41501	158 INDENNITA' E RIMBORSI SPESE AL PERSONALE GDL - ComMESSa 6091								
04	222,49	222,49	0,00	0,00	0,00	222,49			
Tot. Capitolo	222,49	222,49	0,00	0,00	0,00	222,49			
41501	161 INDENNITA' E RIMBORSI SPESE AL PERSONALE GDL - COMMESSA 7503 - ART. 161 - PANTELLERIA - 2° ANNO								
05	2.265,64	2.265,64	1.103,32	0,00	0,00	0,00			

IST. NAZ. OCEANOGR. E GEOF. SPER. - OGS		Giornale dei Residui													
Esercizio 2006 * Spesa		Residuo totale		Impegni		Mandati		Prescritto		Perente		Insussistente		Note	
Cap./art EPF															
Tot. Capitolo		2.265,64		2.265,64		1.103,32		0,00		0,00		0,00		0,00	
41501 162 INDENNITA' E RIMBORSI SPESE AL PERSONALE GDL - COMMESSA 7506 - ART. 162 - TAORMINA - 2° ANNO															
05		12.000,00		12.000,00		3.638,40		0,00		0,00		0,00		0,00	
Tot. Capitolo		12.000,00		12.000,00		3.638,40		0,00		0,00		0,00		0,00	
41501 163 INDENNITA' E RIMBORSI SPESE AL PERSONALE GDL - Comessa 7507															
05		9.044,05		9.044,05		1.354,04		0,00		0,00		0,00		0,00	
Tot. Capitolo		9.044,05		9.044,05		1.354,04		0,00		0,00		0,00		0,00	
41501 201 PROGRAMMI DI RICERCA DEL DIPARTIMENTO GDL - COMMESSA 35014 - UE SPICE - GEMS - 3° ANNO															
04		755,99		755,99		692,85		0,00		0,00		0,00		63,14	
05		16.975,37		16.975,37		10.345,77		0,00		0,00		0,00		0,00	
Tot. Capitolo		17.731,36		17.731,36		11.038,62		0,00		0,00		0,00		63,14	
41501 202 PROGRAMMI DI RICERCA DEL DIPARTIMENTO GDL - COMMESSA 35034 - CO2GEONET - GEMS - 3° ANNO															
04		14.842,74		14.842,74		2.465,69		0,00		0,00		0,00		10.376,84	
05		20.471,44		20.471,44		17.453,40		0,00		0,00		0,00		0,00	
Tot. Capitolo		35.314,18		35.314,18		19.919,09		0,00		0,00		0,00		10.376,84	
41501 205 INDENNITA' E RIMBORSI SPESE AL PERSONALE GDL - Comessa 5011															
04		538,82		538,82		0,00		0,00		0,00		0,00		252,82	
05		215,68		215,68		0,00		0,00		0,00		0,00		0,00	
Tot. Capitolo		754,50		754,50		0,00		0,00		0,00		0,00		252,82	
41501 206 INDENNITA' E RIMBORSI SPESE AL PERSONALE GDL - Comessa 5021 HYGEIA															
03		2.180,12		2.180,12		1.961,17		0,00		0,00		0,00		0,00	
04		7.469,10		7.469,10		7.143,24		0,00		0,00		0,00		0,00	
05		67,65		67,65		0,00		0,00		0,00		0,00		0,00	
Tot. Capitolo		9.716,87		9.716,87		9.104,41		0,00		0,00		0,00		0,00	
41501 301 PROGRAMMI DI RICERCA DEL DIPARTIMENTO GDL - COMMESSA 7401 - PNRA-ASSO - INTE 2° ANNO															
05		3.399,53		3.399,53		2.070,08		0,00		0,00		0,00		0,00	

Giornale dei Residui									
IST.NAZ.OCEANOGR.E GEOF.SPFR.-OGS									
Esercizio 2006 * Spesa									
Cap./art EPF	Residuo totale	Impegni	Mandati	Prescritto	Perente	Insussistente	Note		
Tot. Capitolo	3.399,53	3.399,53	2.070,08	0,00	0,00	0,00			
41501 302 INDENNITA' E RIMBORSI SPESE AL PERSONALE GDL - Commessa 6104									
04	14.402,21	14.402,21	1.332,66	0,00	0,00	0,00			
Tot. Capitolo	14.402,21	14.402,21	1.332,66	0,00	0,00	0,00			
41501 401 PROGRAMMI DI RICERCA DEL DIPARTIMENTO GDL - COMMESSA 34024 - UE HYDRAMED - REDS 2° ANNO									
05	2.565,25	2.565,25	2.156,47	0,00	0,00	0,00			
Tot. Capitolo	2.565,25	2.565,25	2.156,47	0,00	0,00	0,00			
41501 403 INDENNITA' E RIMB SPESE MISSIONE PERS. GDL. - COMM. 4002									
05	2.736,34	2.736,34	1.473,14	0,00	0,00	0,00			
Tot. Capitolo	2.736,34	2.736,34	1.473,14	0,00	0,00	0,00			
41501 404 INDENNITA' E RIMBORSI SPESE AL PERSONALE GDL - Commessa 4014									
04	622,28	622,28	622,28	0,00	0,00	0,00			
Tot. Capitolo	622,28	622,28	622,28	0,00	0,00	0,00			
41501 405 INDENNITA' E RIMBORSI SPESE AL PERSONALE GDL - Commessa 4034									
04	1.125,40	1.125,40	304,84	0,00	0,00	820,56			
Tot. Capitolo	1.125,40	1.125,40	304,84	0,00	0,00	820,56			
41501 406 INDENNITA' E RIMBORSI SPESE AL PERSONALE GDL - Commessa 6064									
04	9.344,75	9.344,75	400,00	0,00	0,00	1.837,07			
Tot. Capitolo	9.344,75	9.344,75	400,00	0,00	0,00	1.837,07			
41501 407 INDENNITA' E RIMBORSI SPESE AL PERSONALE GDL - Commessa 6074									
04	5.300,17	5.300,17	889,00	0,00	0,00	3.435,56			
05	79,24	79,24	0,00	0,00	0,00	0,00			
Tot. Capitolo	5.379,41	5.379,41	889,00	0,00	0,00	3.435,56			

Giornale dei Residui									
IST. NAZ. OCEANOGR. E GEOF. SPER. - OGS									
Esercizio 2006 * Spesa									
Cap./art EPF	Residuo totale	Impegni	Mandati	Prescritto	Perente	Insussistente	Note		
41501 552	INDENNITA' E RIMBORSI SPESE AL PERSONALE GDL - COMMESSA 7504 - ART. 552 - INGV-S3 - 2° ANNO								
05	9.255,87	9.255,87	8.455,93	0,00	0,00	350,00			
Tot. Capitolo	9.255,87	9.255,87	8.455,93	0,00	0,00	350,00			
41501 553	INDENNITA' E RIMBORSI SPESE AL PERSONALE GDL - COMMESSA 7505 - ART. 553 - APPENNINI - 2° ANNO								
05	3.484,76	3.484,76	1.190,16	0,00	0,00	0,00			
Tot. Capitolo	3.484,76	3.484,76	1.190,16	0,00	0,00	0,00			
41501 554	INDE. E RIMB. SPESE MISSIONE GDL - COMMESSA 7508 - ART. 554 - INPUT SISMICO								
05	2.444,00	2.444,00	1.439,76	0,00	0,00	10,00			
Tot. Capitolo	2.444,00	2.444,00	1.439,76	0,00	0,00	10,00			
41501 998	Indennità e rimborsi spese di missione GDL - per cambio numerazione								
02	2.606,44	2.606,44	0,00	0,00	0,00	0,00			
04	4.596,27	4.596,27	0,00	0,00	0,00	0,00			
Tot. Capitolo	7.202,71	7.202,71	0,00	0,00	0,00	0,00			
41501 999	Indennità e rimborsi spese di missione GDL - per cambio numerazione								
04	3.260,52	3.260,52	0,00	0,00	0,00	28,23			
Tot. Capitolo	3.260,52	3.260,52	0,00	0,00	0,00	28,23			
41502 54	SPESE PER MATERIALI DI CONSUMO, SERVIZI, BORSE DI STUDIO, ASSEGNI DEL DIPARTIMENTO GDL - COMM. 9002								
03	8.312,22	8.312,22	8.074,66	0,00	0,00	0,00			
Tot. Capitolo	8.312,22	8.312,22	8.074,66	0,00	0,00	0,00			
41502 101	SPESE PER MATERIALI DI CONSUMO, SERVIZI, BORSE DI STUDIO, ASSEGNI DEL DIPARTIMENTO GDL - COMM. 2								
03	702,85	702,85	123,02	0,00	0,00	579,83			
04	13.360,26	13.360,26	13.318,58	0,00	0,00	41,58			
05	774,05	774,05	705,11	0,00	0,00	0,00			
Tot. Capitolo	14.837,16	14.837,16	14.146,81	0,00	0,00	621,41			
41502 151	PROGRAMMI DI RICERCA DEL DIPARTIMENTO GDL - COMMESSA 33014 - SETA - GEDA								
05	6.213,62	6.213,62	5.999,80	0,00	0,00	0,00			

Giornale dei Residui									
IST.NAZ.OCEANOGR.E GEOF.SPÉR.-OGS									
Esercizio 2006 * Spesa									
Cap./art EPF	Residuo totale	Impegni	Mandati	Prescritto	Perente	Insussistente	Note		
Tot. Capitolo	6.213,62	6.213,62	5.999,80	0,00	0,00	0,00			
41502 152 PROGRAMMI DI RICERCA DEL DIPARTIMENTO GDL - COMMESSA 33024 - CORILA - GEDA - 2° ANNO									
05	4.042,70	4.042,70	2.445,69	0,00	0,00	0,00			
Tot. Capitolo	4.042,70	4.042,70	2.445,69	0,00	0,00	0,00			
41502 154 PROGRAMMI DI RICERCA DEL DIPARTIMENTO GDL - COMMESSA 33034 - UE LIFE04-CAMNI - GEDA - 3° ANNO									
04	8.555,74	8.555,74	2.798,96	0,00	0,00	0,00			
05	20.950,66	20.950,66	11.969,86	0,00	0,00	0,00			
Tot. Capitolo	29.506,40	29.506,40	14.768,82	0,00	0,00	0,00			
41502 155 SPESE PER MATERIALI DI CONSUMO, SERVIZI, BORSE DI STUDIO, ASSEGNI DEL DIPARTIMENTO GDL- COMM. 3002									
03	19.314,29	19.314,29	9.841,09	0,00	0,00	1.915,20			
04	2,39	2,39	2,39	0,00	0,00	0,00			
05	6.619,70	6.619,70	6.619,70	0,00	0,00	0,00			
Tot. Capitolo	25.936,38	25.936,38	16.463,18	0,00	0,00	1.915,20			
41502 156 SPESE MAT. DI CONSUMO GDL - COMMESSA 7301 - ART. 156 - HERMES - 2° ANNO									
05	960,90	960,90	665,65	0,00	0,00	0,00			
Tot. Capitolo	960,90	960,90	665,65	0,00	0,00	0,00			
41502 157 SPESE PER MATERIALI DI CONSUMO, SERVIZI, BORSE DI STUDIO, ASSEGNI DEL DIPARTIMENTO GDL- COMM. 6094									
04	21.032,35	21.032,35	104,20	0,00	0,00	6.318,50			
Tot. Capitolo	21.032,35	21.032,35	104,20	0,00	0,00	6.318,50			
41502 158 SPESE PER MATERIALI DI CONSUMO, SERVIZI, BORSE DI STUDIO, ASSEGNI DEL DIPARTIMENTO GDL- COMM. 6091									
04	364,56	364,56	331,46	0,00	0,00	33,10			
Tot. Capitolo	364,56	364,56	331,46	0,00	0,00	33,10			
41502 159 SPESE PER MATERIALI DI CONSUMO, SERVIZI, BORSE DI STUDIO, ASSEGNI DEL DIPARTIMENTO GDL- COMM. 3023									
03	48,91	48,91	48,91	0,00	0,00	0,00			



IST. NAZ. OCEANOGR. E GEOF. SPER. - OGS		Giornale dei Residui					
Esercizio 2006 * Spesa		Residuo totale		Mandati		Note	
Cap./art BPF	Impegni	Impegni	Prescritto	Perente	Insussistente		
Tot. Capitolo	48,91	48,91	48,91	0,00	0,00	0,00	
41502 161 SPESE PER MATERIALI DI CONSUMO, SERVIZI, BORSE DI STUDIO, ASSEGNI DEL DIPARTIMENTO GDL - COMM. 7503 - ART. 161 - PANTELLERIA - 2° ANNO							
05	6.900,00	6.900,00	5.931,88	0,00	0,00	0,00	
Tot. Capitolo	6.900,00	6.900,00	5.931,88	0,00	0,00	0,00	
41502 162 INDENNITA' E RIMBORSI SPESE AL PERSONALE GDL - COMMESSA 7506 - ART. 162 - TAORMINA - 2° ANNO							
05	18.820,00	18.820,00	17.827,66	0,00	0,00	0,00	
Tot. Capitolo	18.820,00	18.820,00	17.827,66	0,00	0,00	0,00	
41502 163 INDENNITA' E RIMBORSI SPESE AL PERSONALE GDL - COMMESSA 7507 - ART. 163 - FOGLIO VENEZIA - 2° ANNO							
05	72.994,33	72.994,33	7.764,42	0,00	0,00	42.262,00	
Tot. Capitolo	72.994,33	72.994,33	7.764,42	0,00	0,00	42.262,00	
41502 165 SPESE MATERIALE DI CONSUMO DIP. GDL - COMMESSA 7403							
05	32.500,00	32.500,00	22,73	0,00	0,00	0,00	
Tot. Capitolo	32.500,00	32.500,00	22,73	0,00	0,00	0,00	
41502 201 PROGRAMMI DI RICERCA DEL DIPARTIMENTO GDL - COMMESSA 35014 - UE SPICE - GEMS - 3° ANNO							
05	3.960,00	3.960,00	930,55	0,00	0,00	0,00	
Tot. Capitolo	3.960,00	3.960,00	930,55	0,00	0,00	0,00	
41502 202 SPESE MATERIALE DI CONSUMO GDL - COMMESSA 5034							
05	4.000,00	4.000,00	4.000,00	0,00	0,00	0,00	
Tot. Capitolo	4.000,00	4.000,00	4.000,00	0,00	0,00	0,00	
41502 205 SPESE PER MATERIALI DI CONSUMO, SERVIZI, BORSE DI STUDIO, ASSEGNI DEL DIPARTIMENTO GDL - COMM. 5011							
04	3.904,84	3.904,84	792,01	0,00	0,00	1.045,79	
Tot. Capitolo	3.904,84	3.904,84	792,01	0,00	0,00	1.045,79	

Giornale dei Residui								
IST. NAZ. OCEANOGR. E GEOF. SPER. - OGS	Cap./art EPF	Residuo totale	Impegni	Mandati	Prescritto	Perente	Insussistente	Note
Esercizio 2006 * Spesa								
41502 206 SPESE MATERIALE DI CONSUMO DIP. GDL - 5021	05	2.079,00	2.079,00	0,00	0,00	0,00	0,00	0,00
Tot. Capitulo		2.079,00	2.079,00	0,00	0,00	0,00	0,00	0,00
41502 301 PROGRAMMI DI RICERCA DEL DIPARTIMENTO GDL - COMMESSA 7401 - PNRA-ASSO - INTE - 2° anno	05	6.828,26	6.828,26	2.009,35	0,00	0,00	0,00	0,00
Tot. Capitulo		6.828,26	6.828,26	2.009,35	0,00	0,00	0,00	0,00
41502 302 SPESE PER MATERIALI DI CONSUMO, SERVIZI, BORSE DI STUDIO, ASSEGNI DEL DIPARTIMENTO GDL - COMM. 6104	04	34.680,00	34.680,00	23.000,00	0,00	0,00	0,00	0,00
Tot. Capitulo		34.680,00	34.680,00	23.000,00	0,00	0,00	0,00	0,00
41502 401 SPESE PER MATERIALI DI CONSUMO, PRESTAZIONI DI SERVIZIO, BORSE DI STUDIO, ASSEGNI DI RICERCA E COLLABORAZIONI DIP. GDL COMMESSA 4024	05	829,45	829,45	363,01	0,00	0,00	0,00	0,00
Tot. Capitulo		829,45	829,45	363,01	0,00	0,00	0,00	0,00
41502 406 SPESE PER MATERIALI DI CONSUMO, SERVIZI, BORSE DI STUDIO, ASSEGNI DEL DIPARTIMENTO GDL - COMM. 6064	04	15.240,60	15.240,60	5.293,20	0,00	0,00	0,00	9.661,80
Tot. Capitulo		15.240,60	15.240,60	5.293,20	0,00	0,00	0,00	9.661,80
41502 407 SPESE PER MATERIALI DI CONSUMO, SERVIZI, BORSE DI STUDIO, ASSEGNI DEL DIPARTIMENTO GDL - COMM. 6074	04	18.222,80	18.222,80	1.419,97	0,00	0,00	0,00	16.102,83
Tot. Capitulo		18.222,80	18.222,80	1.419,97	0,00	0,00	0,00	16.102,83
41502 552 SPESE PER MATERIALI DI CONSUMO, PRESTAZIONI DI SERVIZI ... DIPARTIMENTO GDL - COMMESSA 7504 - ART. 552 - INGV-S3 - 2° ANNO	05	5.088,00	5.088,00	3.592,22	0,00	0,00	0,00	0,00
Tot. Capitulo		5.088,00	5.088,00	3.592,22	0,00	0,00	0,00	0,00
41502 553 SPESE PER MATERIALI DI CONSUMO, PRESTAZIONI DI SERVIZI ... DIPARTIMENTO GDL - COMMESSA 7505 - ART. 553 - APPENNINI - 2° ANNO	05	2.360,00	2.360,00	574,80	0,00	0,00	0,00	0,00



IST.NAZ.OCEANOGR.E GEOF.SPESER.-OGS		Giornale dei Residui					
Esercizio 2006 * Spesa		Impegni	Mandati	Prescritto	Perente	Insussistente	Note
Cap./art EPP	Residuo totale						
Tot. Capitolo	2.360,00	2.360,00	574,80	0,00	0,00	0,00	0,00
41502 554 SPESE MAT. D CONSUMO GDL - COMM. 7508							
05	2.300,00	2.300,00	73,86	0,00	0,00	0,00	0,00
Tot. Capitolo	2.300,00	2.300,00	73,86	0,00	0,00	0,00	0,00
41502 994 Borse di studio per programmi del Dip. GDL - per cambio numerazione							
02	4.275,68	4.275,68	0,00	0,00	0,00	0,00	0,00
04	44.304,32	44.304,32	23.732,24	0,00	0,00	2.523,60	2.523,60
Tot. Capitolo	48.580,00	48.580,00	23.732,24	0,00	0,00	2.523,60	2.523,60
41502 995 Spese per prestazioni di servizi GDL - per cambio numerazione							
00	428,10	428,10	0,00	0,00	0,00	0,00	0,00
03	0,00	0,00	0,00	0,00	0,00	0,00	0,00
04	2.914,00	2.914,00	2.500,00	0,00	0,00	0,00	0,00
Tot. Capitolo	3.342,10	3.342,10	2.500,00	0,00	0,00	0,00	0,00
41502 996 Spese per materiali consumo GDL - per cambio numerazione							
04	2.936,55	2.936,55	348,00	0,00	0,00	0,00	0,00
Tot. Capitolo	2.936,55	2.936,55	348,00	0,00	0,00	0,00	0,00
41502 998 Spese per prestazioni di servizi GDL - per cambio numerazione							
02	775,00	775,00	0,00	0,00	0,00	0,00	0,00
Tot. Capitolo	775,00	775,00	0,00	0,00	0,00	0,00	0,00
41502 999 Spese per materiali consumo GDL - per cambio numerazione							
02	5,40	5,40	0,00	0,00	0,00	0,00	0,00
04	12.860,73	12.860,73	12.295,63	0,00	0,00	0,00	0,00
Tot. Capitolo	12.866,13	12.866,13	12.295,63	0,00	0,00	0,00	0,00
41601 1 Indennità e rimborsi spese di missione personale OGA - 4322_01 MEDOSSE COSTE CRISPI UE MFSTEP							
04	3.037,69	3.037,69	2.833,96	0,00	0,00	0,00	0,00
05	1.720,00	1.720,00	495,19	0,00	0,00	0,00	0,00

IST. NAZ. OCEANOGR. E GEOF. SPER. - OGS		Giornale dei Residui					
Esercizio 2006 * Spesa		Impegni	Mandati	Prescritto	Perente	Insussistente	Note
Cap./art EPF	Residuo totale						
Tot. Capitolo	4.757,69	4.757,69	3.333,15	0,00	0,00	0,00	
<b>41601</b>	<b>2</b>	<b>Indennità e rimborsi spese di missione personale OGA - 4326_2 CO2GEONET COSTE VIEZZOLI UE</b>					
04	4.622,07	4.622,07	1.554,14	0,00	0,00	0,01	
05	3.312,00	3.312,00	1.251,70	0,00	0,00	0,00	
Tot. Capitolo	7.934,07	7.934,07	2.805,84	0,00	0,00	0,01	
<b>41601</b>	<b>51</b>	<b>Indennità e rimborsi spese di missione personale OGA - 4321_51 MEDMOD ECHO CRISE UE MFSTEP</b>					
04	109,72	109,72	0,00	0,00	0,00	0,00	
05	1.192,54	1.192,54	667,75	0,00	0,00	107,58	
Tot. Capitolo	1.302,26	1.302,26	667,75	0,00	0,00	107,58	
<b>41601</b>	<b>52</b>	<b>Indennità e rimborsi spese di missione personale OGA - 4324_52 MERECCO ECHO CRISE UE (VI PQ)</b>					
04	29,55	29,55	8,69	0,00	0,00	20,86	
05	289,24	289,24	177,70	0,00	0,00	0,00	
Tot. Capitolo	318,79	318,79	186,39	0,00	0,00	20,86	
<b>41601</b>	<b>53</b>	<b>Indennità e rimborsi spese di missione personale OGA - 4525_53 IR3MOD ECHO SOLIDORO CLBM</b>					
03	10.136,16	10.136,16	9.172,53	0,00	0,00	299,58	
04	4.873,00	4.873,00	927,92	0,00	0,00	0,00	
05	6.000,00	6.000,00	0,00	0,00	0,00	0,00	
Tot. Capitolo	21.009,16	21.009,16	10.100,45	0,00	0,00	299,58	
<b>41601</b>	<b>54</b>	<b>Indennità e rimborsi spese di missione personale OGA - 4527_54 ECHO ANAREVE</b>					
04	4.976,54	4.976,54	519,25	0,00	0,00	0,00	
Tot. Capitolo	4.976,54	4.976,54	519,25	0,00	0,00	0,00	
<b>41601</b>	<b>57</b>	<b>Indennità e rimborsi spese di missione personale OGA - 4524_57 ECHO IXEL</b>					
03	4.499,69	4.499,69	1.016,95	0,00	0,00	424,00	
Tot. Capitolo	4.499,69	4.499,69	1.016,95	0,00	0,00	424,00	
<b>41601</b>	<b>101</b>	<b>Indennità e rimborsi spese di missione personale OGA - 4530_101 ARCHIMEDE NODC MOSETTI APAT</b>					
05	4.243,03	4.243,03	3.883,76	0,00	0,00	0,36	

IST. NAZ. OCEANOGR. E GEOF. SPER. - OGS		Giornale dei Residui					
Esercizio 2006 * Spesa							
Cap./art EPF	Residuo totale	Impegni	Mandati	Prescritto	Perente	Insussistente	Note
Tot. Capitolo	4.243,03	4.243,03	3.883,76	0,00	0,00	0,36	
41601 131	Indennità e rimborsi spese di missione personale OGA - 4323_131 MEM3A OCE GACIC UE MFSTEP						
04	109,74	109,74	38,89	0,00	0,00	0,00	
05	5.375,03	5.350,93	4.883,75	0,00	0,00	267,63	
Tot. Capitolo	5.484,77	5.460,67	4.922,64	0,00	0,00	267,63	
41601 132	Indennità e rimborsi spese di missione personale OGA - 4325_132 MERSEA OCE GACIC UE (VI PQ)						
04	53,61	53,61	0,00	0,00	0,00	0,00	
Tot. Capitolo	53,61	53,61	0,00	0,00	0,00	0,00	
41601 133	Indennità e rimborsi spese di missione personale OGA - 4521_133 CORCOR OCE GACIC CORILIA						
03	131,05	131,05	7,90	0,00	0,00	0,00	
04	3.733,67	3.733,67	588,84	0,00	0,00	0,00	
05	3.430,64	3.430,64	601,52	0,00	0,00	0,00	
Tot. Capitolo	7.295,36	7.295,36	1.298,26	0,00	0,00	0,00	
41601 134	Indennità e rimborsi spese di missione personale OGA - 4528_134 ASAINPRA OCE RUSSI PNRA						
04	1.899,00	1.899,00	1.639,20	0,00	0,00	0,00	
05	6.568,62	6.568,62	5.900,79	0,00	0,00	0,00	
Tot. Capitolo	8.467,62	8.467,62	7.599,99	0,00	0,00	0,00	
41601 135	Indennità e rimborsi spese di missione personale OGA - 4531_135 ADRICOSM-EXT OCE GACIC IOC UNESCO						
05	30.206,56	30.206,56	13.569,42	0,00	0,00	0,00	
Tot. Capitolo	30.206,56	30.206,56	13.569,42	0,00	0,00	0,00	
41601 204	INDENNITA E RIMBORSI SPESE DI MISSIONE PERSONALE OGA - COMM. 4105						
05	2.000,00	2.000,00	405,65	0,00	0,00	0,00	
Tot. Capitolo	2.000,00	2.000,00	405,65	0,00	0,00	0,00	
41601 207	Indennità e rimborsi spese di missione personale OGA - 4523_207 RISK EDUTER						
03	593,25	593,25	581,36	0,00	0,00	0,00	

IST. NAZ. OCEANOGR. E GEOF. SPER. - OGS		Giornale dei Residui											
Esercizio 2006 * Spesa		Impegni		Mandati		Prescritto		Perente		Insussistente		Note	
Cap./art EPF	Residuo totale												
Tot. Capitolo	593,25	593,25	581,36	0,00	0,00	0,00	0,00	0,00	0,00	0,00	0,00	0,00	0,00
<b>41601 210 Indennità e rimborsi spese di missione personale OGA - 4401</b>													
05	14.116,38	14.116,38	9.853,58	0,00	0,00	0,00	0,00	0,00	0,00	0,00	0,00	274,24	274,24
Tot. Capitolo	14.116,38	14.116,38	9.853,58	0,00	0,00	0,00	0,00	0,00	0,00	0,00	0,00	274,24	274,24
<b>41601 211 INDEN. E RIMB. SPESE MISSIONE OGA - COMM. 4402</b>													
05	7.000,00	7.000,00	2.952,21	0,00	0,00	0,00	0,00	0,00	0,00	0,00	0,00	0,00	0,00
Tot. Capitolo	7.000,00	7.000,00	2.952,21	0,00	0,00	0,00	0,00	0,00	0,00	0,00	0,00	0,00	0,00
<b>41601 212 INDENN. E RIMB. SPESE MISSIONE OGA - COMM. 4403</b>													
05	2.000,00	2.000,00	41,10	0,00	0,00	0,00	0,00	0,00	0,00	0,00	0,00	0,00	0,00
Tot. Capitolo	2.000,00	2.000,00	41,10	0,00	0,00	0,00	0,00	0,00	0,00	0,00	0,00	0,00	0,00
<b>41601 231 Indennità e rimborsi spese di missione personale OGA - 4320_231 MEDARGO SIRE POULAIN UE MFSTEP</b>													
05	639,72	639,72	584,72	0,00	0,00	0,00	0,00	0,00	0,00	0,00	0,00	0,00	0,00
Tot. Capitolo	639,72	639,72	584,72	0,00	0,00	0,00	0,00	0,00	0,00	0,00	0,00	0,00	0,00
<b>41601 233 INDEN. E RIMB. SPESE MISSIONE DIP. OGA - COMM. 4532_233 EGITTO SIRE POULAIN ONR</b>													
05	7.113,58	7.113,58	5.982,06	0,00	0,00	0,00	0,00	0,00	0,00	0,00	0,00	518,01	518,01
Tot. Capitolo	7.113,58	7.113,58	5.982,06	0,00	0,00	0,00	0,00	0,00	0,00	0,00	0,00	518,01	518,01
<b>41601 235 Indennità e rimborsi spese di missione personale OGA - 4533</b>													
05	1.002,00	1.002,00	0,00	0,00	0,00	0,00	0,00	0,00	0,00	0,00	0,00	350,00	350,00
Tot. Capitolo	1.002,00	1.002,00	0,00	0,00	0,00	0,00	0,00	0,00	0,00	0,00	0,00	350,00	350,00
<b>41601 302 INDEN. E RIMB. SPESE MISSIONE OGA - COMM. 4110</b>													
05	4.130,32	4.130,32	0,00	0,00	0,00	0,00	0,00	0,00	0,00	0,00	0,00	0,00	0,00
Tot. Capitolo	4.130,32	4.130,32	0,00	0,00	0,00	0,00	0,00	0,00	0,00	0,00	0,00	0,00	0,00
<b>41601 303 Indennità e rimborsi spese di missione personale OGA - 4101_303 DIROGA GEN</b>													

Giornale dei Residui									
IST.NAZ.OCEANOGR.E GEOF.SPÉR.-OGS									
Esercizio 2006 * Spesa									
Cap./art EPF	Residuo totale	Impegni	Mandati	Prescritto	Perente	Insussistente	Note		
05	4.715,13	4.715,13	2.911,88	0,00	0,00	1.379,72			
Tot. Capitolo	4.715,13	4.715,13	2.911,88	0,00	0,00	1.379,72			
41601 304 Indennità e rimborsi spese di missione personale OGA - 4601_304 ADRIANE DIROGA CRISE F.DO TS									
05	4.653,00	4.653,00	4.634,74	0,00	0,00	0,00			
Tot. Capitolo	4.653,00	4.653,00	4.634,74	0,00	0,00	0,00			
41601 305 Indennità e rimborsi spese di missione personale OGA - 4327_305 EUR-OCEAN DIROGA CRISE UE									
05	5.497,04	5.497,04	4.785,90	0,00	0,00	322,71			
Tot. Capitolo	5.497,04	5.497,04	4.785,90	0,00	0,00	322,71			
41601 998 Indennità e rimborsi spese di missione OGA - per cambio numerazione									
02	0,00	0,00	0,00	0,00	0,00	0,00			
Tot. Capitolo	0,00	0,00	0,00	0,00	0,00	0,00			
41601 999 Indennità e rimborsi spese di missione OGA - per cambio numerazione									
02	0,00	0,00	0,00	0,00	0,00	0,00			
Tot. Capitolo	0,00	0,00	0,00	0,00	0,00	0,00			
41602 1 Spese per materiali di consumo, prestazioni di servizi, borse di studio, assegni di ricerca e collaborazioni Dip. OGA - 4322_1 MEDOSSE COSTE CRISPI UE MFSTEP									
04	1.710,41	1.710,41	1.710,41	0,00	0,00	0,00			
05	4.741,00	4.741,00	2.006,00	0,00	0,00	2.735,00			
Tot. Capitolo	6.451,41	6.451,41	3.716,41	0,00	0,00	2.735,00			
41602 51 Spese per materiali di consumo, prestazioni di servizi, borse di studio, assegni di ricerca e collaborazioni Dip. OGA - 4321_51 MEDMOD ECHO CRISE UE MFSTEP									
04	1.747,59	1.747,59	132,00	0,00	0,00	0,00			
05	17.002,00	17.002,00	7.396,62	0,00	0,00	0,00			
Tot. Capitolo	18.749,59	18.749,59	7.528,62	0,00	0,00	0,00			
41602 52 Spese per materiali di consumo, prestazioni di servizi, borse di studio, assegni di ricerca e collaborazioni Dip. OGA - 4324_52 MERECO ECHO CRISE UE (VI PQ)									

IST. NAZ. OCEANOGR. E GEOF. SPER. - OGS		Giornale dei Residui					
Esercizio 2006 * Spesa		Impegni	Mandati	Prescritto	Perente	Insussistente	Note
Cap./art EPF	Residuo totale						
04	0,00	0,00	0,00	0,00	0,00	0,00	0,00
05	14.654,88	14.654,88	9.217,76	0,00	0,00	0,00	0,00
<b>Tot. Capitolo</b>	<b>14.654,88</b>	<b>14.654,88</b>	<b>9.217,76</b>	<b>0,00</b>	<b>0,00</b>	<b>0,00</b>	<b>0,00</b>
<b>41602 53</b>	<b>Spese per materiali di consumo, prestazioni di servizi, borse di studio, assegni di ricerca e collaborazioni Dip. OGA - 4525_53 IR3MOD ECHO SOLIDORO CLBM</b>						
03	2.637,84	2.637,84	2.637,84	0,00	0,00	0,00	0,00
04	2.500,00	2.500,00	756,84	0,00	0,00	0,00	0,00
05	40.445,92	40.445,92	0,00	0,00	0,00	4.933,46	4.933,46
<b>Tot. Capitolo</b>	<b>45.583,76</b>	<b>45.583,76</b>	<b>3.394,68</b>	<b>0,00</b>	<b>0,00</b>	<b>4.933,46</b>	<b>4.933,46</b>
<b>41602 54</b>	<b>Spese per materiali di consumo, prestazioni di servizi, borse di studio, assegni di ricerca e collaborazioni Dip. OGA - 4527_54 ANAREVE ECHO SOLIDORO CORILA</b>						
05	15.041,04	15.041,04	8.166,66	0,00	0,00	0,00	0,00
<b>Tot. Capitolo</b>	<b>15.041,04</b>	<b>15.041,04</b>	<b>8.166,66</b>	<b>0,00</b>	<b>0,00</b>	<b>0,00</b>	<b>0,00</b>
<b>41602 57</b>	<b>Spese per materiali di consumo, prestazioni di servizi, borse di studio, assegni di ricerca e collaborazioni Dip. OGA - 4524_57 ECHO IXEL</b>						
03	1.700,76	1.700,76	414,06	0,00	0,00	0,00	0,00
<b>Tot. Capitolo</b>	<b>1.700,76</b>	<b>1.700,76</b>	<b>414,06</b>	<b>0,00</b>	<b>0,00</b>	<b>0,00</b>	<b>0,00</b>
<b>41602 101</b>	<b>Spese per materiali di consumo, prestazioni di servizi, borse di studio, assegni di ricerca e collaborazioni Dip. OGA - 4530 ARCHIMEDE NODC MOSETTI APAT</b>						
05	8.078,49	8.078,49	8.076,24	0,00	0,00	0,00	0,00
<b>Tot. Capitolo</b>	<b>8.078,49</b>	<b>8.078,49</b>	<b>8.076,24</b>	<b>0,00</b>	<b>0,00</b>	<b>0,00</b>	<b>0,00</b>
<b>41602 131</b>	<b>Spese per materiali di consumo, prestazioni di servizi, borse di studio, assegni di ricerca e collaborazioni Dip. OGA - 4323_131 OCE MEDM3A</b>						
04	668,60	668,60	25,30	0,00	0,00	0,00	0,00
<b>Tot. Capitolo</b>	<b>668,60</b>	<b>668,60</b>	<b>25,30</b>	<b>0,00</b>	<b>0,00</b>	<b>0,00</b>	<b>0,00</b>
<b>41602 132</b>	<b>Spese per materiali di consumo, prestazioni di servizi, borse di studio, assegni di ricerca e collaborazioni Dip. OGA - 4325_132 MERSEA OCE GACIC UE (VI PQ)</b>						
04	225,39	225,39	225,39	0,00	0,00	0,00	0,00
05	13.536,11	13.536,11	12.397,42	0,00	0,00	0,00	0,00



IST.NAZ.OCEANOGR.E GEOF.SPÉR.-OGS		Giornale dei Residui					
Esercizio 2006 * Spesa		Impegni	Mandati	Prescritto	Perente	Insussistente	Note
Cap./art	EPF	Residuo totale					
Tot. Capitolo		13.761,50	13.761,50	12.622,81	0,00	0,00	0,00
41602 133	Spese per materiali di consumo, prestazioni di servizi, borse di studio, assegni di ricerca e collaborazioni Dip. OGA - 4521_133 CORCOR OCE GACIC CORILA						
04		76,78	76,78	51,00	0,00	0,00	0,00
Tot. Capitolo		76,78	76,78	51,00	0,00	0,00	0,00
41602 134	Spese per materiali di consumo, prestazioni di servizi, borse di studio, assegni di ricerca e collaborazioni Dip. OGA - 4528_134 ASAINPNRA OCE RUSSI PNRA						
04		4.987,98	4.987,98	182,25	0,00	0,00	0,00
05		35.000,00	35.000,00	9.400,13	0,00	0,00	0,00
Tot. Capitolo		39.987,98	39.987,98	9.582,38	0,00	0,00	0,00
41602 135	Spese per materiali di consumo, prestazioni di servizi, borse di studio, assegni di ricerca e collaborazioni Dip. OGA - 4531_135 ADRICOSM-EXT OCE GACIC IOC-UNESCO						
05		31.048,01	31.189,01	24.748,57	0,00	0,00	0,00
Tot. Capitolo		31.048,01	31.189,01	24.748,57	0,00	0,00	0,00
41602 139	Spese per materiali di consumo, prestazioni di servizi, borse di studio, assegni di ricerca e collaborazioni Dip. OGA - 4505_139 OCE PNRA						
03		238,09	238,09	0,00	0,00	0,00	0,00
05		1.887,62	1.887,62	1.731,38	0,00	0,00	0,00
Tot. Capitolo		2.125,71	2.125,71	1.731,38	0,00	0,00	0,00
41602 203	SPESE PER MATERIALI DI CONSUMO, PRESTAZIONI DI SERVIZIO, BORSE DI STUDIO, ASSEGNI DI RICERCA E COLL. DIP. OGA - COMM. 4102						
05		2.000,00	2.000,00	0,00	0,00	0,00	0,00
Tot. Capitolo		2.000,00	2.000,00	0,00	0,00	0,00	0,00
41602 207	Spese per materiali di consumo, prestazioni di servizi, borse di studio, assegni di ricerca e collaborazioni Dip. OGA - 4523_207 RISK EDUTER						
03		5.123,97	5.123,97	4.910,45	0,00	0,00	213,52
Tot. Capitolo		5.123,97	5.123,97	4.910,45	0,00	0,00	213,52

Giornale dei Residui						
IST. NAZ. OCEANOGR. E GEOF. SPER. - OGS	Cap./art EPF	Residuo totale	Impegni	Mandati	Prescritto	Note
Esercizio 2006 * Spesa						
					Perente	Insussistente
41602 208 Spese per materiali di consumo, prestazioni di servizi, borse di studio, assegni di ricerca e collaborazioni Dip. OGA - 4001_208 GENRISK RISK	05	3.935,48	3.935,48	0,00	0,00	0,00
Tot. Capitolo		3.935,48	3.935,48	0,00	0,00	0,00
41602 210 Spese per materiali di consumo, prestazioni di servizi, borse di studio, assegni di ricerca e collaborazioni Dip. OGA - 4401_210 PER_S2 RISK PERUZZA INGV	05	16.000,00	16.000,00	6.198,84	0,00	0,00
Tot. Capitolo		16.000,00	16.000,00	6.198,84	0,00	0,00
41602 211 Spese per materiali di consumo, prestazioni di servizi, borse di studio, assegni di ricerca e collaborazioni Dip. OGA - 4402_211 S2_12 RISK REBEZ INGV	05	5.400,00	5.400,00	2.240,94	0,00	0,00
Tot. Capitolo		5.400,00	5.400,00	2.240,94	0,00	0,00
41602 212 Spese per materiali di consumo, prestazioni di servizi, borse di studio, assegni di ricerca e collaborazioni Dip. OGA - 4403_212 EDURISK RISK PERUZZA INGV	05	7.800,00	7.800,00	6.931,56	0,00	0,00
Tot. Capitolo		7.800,00	7.800,00	6.931,56	0,00	0,00
41602 231 Spese per materiali di consumo, prestazioni di servizi, borse di studio, assegni di ricerca e collaborazioni Dip. OGA - 4320_231 MEDARGO SIRE FOULAIN UE MFSTEP	03	11.293,19	11.293,19	10.834,43	0,00	206,85
	04	7.173,28	7.173,28	7.173,28	0,00	0,00
	05	8.000,00	8.000,00	215,41	0,00	0,00
Tot. Capitolo		26.466,47	26.466,47	18.223,12	0,00	206,85
41602 233 Spese per materiali di consumo, prestazioni di servizi, borse di studio, assegni di ricerca e collaborazioni Dip. OGA - 4532_233 EGITTO SIRE FOULAIN ONR	05	9.725,85	9.725,85	9.621,74	0,00	104,11
Tot. Capitolo		9.725,85	9.725,85	9.621,74	0,00	104,11
41602 302 Spese per materiali di consumo, prestazioni di servizi, borse di studio, assegni di ricerca e collaborazioni Dip. OGA - 4110 BOMA_EXT DIROGA CRISE SASA	05	6.351,12	6.351,12	5.783,48	0,00	0,00



IST.NAZ.OCEANOGR.E GEOF.SPESR.-OGS		Giornale dei Residui					
Esercizio 2006 * Spesa		Impegni	Mandati	Prescritto	Perente	Insussistente	Note
Cap./art EPF	Residuo totale						
Tot. Capitolo	6.351,12	6.351,12	5.783,48	0,00	0,00	0,00	
41602 303	Spese per materiali di consumo, prestazioni di servizi, borse di studio, assegni di ricerca e Collaborazioni Dip. OGA - 4101_303 GEN DIROGA CRISE						
05	10.347,73	10.347,73	8.732,03	0,00	0,00	0,00	7,76
Tot. Capitolo	10.347,73	10.347,73	8.732,03	0,00	0,00	0,00	7,76
41602 304	Spese per materiali di consumo, prestazioni di servizi, borse di studio, assegni di ricerca e Collaborazioni Dip. OGA -4601_304 ADRIANE DIROGA CRISE F.DO TS						
05	14.904,00	14.904,00	13.501,59	0,00	0,00	0,00	0,00
Tot. Capitolo	14.904,00	14.904,00	13.501,59	0,00	0,00	0,00	0,00
41602 994	Borse di studio per programmi del Dip. OGA - per cambio numerazione						
01	0,00	0,00	0,00	0,00	0,00	0,00	0,00
02	2.333,40	2.333,40	2.333,32	0,00	0,00	0,00	0,08
03	4.216,00	4.216,00	4.200,00	0,00	0,00	0,00	16,00
04	3.011,72	3.011,72	2.333,32	0,00	0,00	0,00	678,40
Tot. Capitolo	9.561,12	9.561,12	8.866,64	0,00	0,00	0,00	694,48
41602 995	Spese per prestazioni di servizi OGA - per cambio numerazione						
02	0,00	0,00	0,00	0,00	0,00	0,00	0,00
03	3.500,00	3.500,00	3.500,00	0,00	0,00	0,00	0,00
04	300,02	300,02	0,00	0,00	0,00	0,00	300,02
Tot. Capitolo	3.800,02	3.800,02	3.500,00	0,00	0,00	0,00	300,02
41602 996	Spese per materiali di consumo OGA - per cambio numerazione						
02	0,00	0,00	0,00	0,00	0,00	0,00	0,00
Tot. Capitolo	0,00	0,00	0,00	0,00	0,00	0,00	0,00
41602 997	Borse di studio per programmi del Dip. OGA - per cambio numerazione						
02	0,00	0,00	0,00	0,00	0,00	0,00	0,00
Tot. Capitolo	0,00	0,00	0,00	0,00	0,00	0,00	0,00
41602 998	Spese per prestazioni di servizi OGA - per cambio numerazione						



Giornale dei Residui									
IST. NAZ. OCEANOGR. E GEOF. SPER. - OGS									
Esercizio 2006 * Spesa									
Cap./art EPF	Residuo totale	Impegni	Mandati	Prescritto	Perente	Insussistente	Note		
Tot. Capitolo	12.733,80	12.733,80	10.711,76	0,00	0,00	0,00			
41701 15 INDENNITA' E RIMB. SPESE MISSIONE PERS. CRS - COMMESSA 2505									
05	3.600,00	3.600,00	551,57	0,00	0,00	0,00			
Tot. Capitolo	3.600,00	3.600,00	551,57	0,00	0,00	0,00			
41701 16 INDENNITA' E RIMB. SPESE MISSIONE PERS. CRS - COMMESSA 2506									
05	11.700,00	11.700,00	2.964,05	0,00	0,00	0,00			
Tot. Capitolo	11.700,00	11.700,00	2.964,05	0,00	0,00	0,00			
41701 17 INDENNITA' E RIMB. SPESE MISSIONE CRS - COMMESSA 2507									
05	3.914,11	3.914,11	1.032,39	0,00	0,00	0,00			
Tot. Capitolo	3.914,11	3.914,11	1.032,39	0,00	0,00	0,00			
41701 998 Indennità e rimborsi spese di missione CRS - per cambio numerazione									
02	997,27	997,27	0,00	0,00	0,00	0,00			
03	204,45	204,45	0,00	0,00	0,00	0,00			
04	55,21	55,21	0,00	0,00	0,00	0,00			
Tot. Capitolo	1.256,93	1.256,93	0,00	0,00	0,00	0,00			
41701 999 Indennità e rimborsi spese di missione CRS - per cambio numerazione									
04	66,47	66,47	0,00	0,00	0,00	0,00			
Tot. Capitolo	66,47	66,47	0,00	0,00	0,00	0,00			
41702 1 SPESE PER MATERIALI DI CONSUMO DIP. CRS									
04	8.093,38	8.093,38	5.216,85	0,00	0,00	0,00			
05	15.819,00	15.819,00	7.673,89	0,00	0,00	0,00			
Tot. Capitolo	23.912,38	23.912,38	12.890,74	0,00	0,00	0,00			
41702 2 SPESE PER MATERIALI DI CONSUMO									
03	3.800,00	3.800,00	3.581,13	0,00	0,00	0,00			
04	800,00	800,00	729,09	0,00	0,00	0,00			
05	3.546,00	3.546,00	3.521,04	0,00	0,00	0,00			

IST. NAZ. OCEANOGR. E GEOF. SPER. - OGS									
Esercizio 2006 * Spesa									
Cap./art EPF	Residuo totale	Impegni	Mandati	Prescritto	Perente	Insussistente	Note		
<b>Giornale dei Residui</b>									
Tot. Capitolo	8.146,00	8.146,00	7.831,26	0,00	0,00	0,00			0,00
41702	3 SPESE PER MATERIALI DI CONSUMO PRESTAZIONI DI SERVIZI BORSE DI STUDIO ASSEGNI DI RICERCA COLL. DIP. CRS								
05	20.630,35	20.630,35	20.616,10	0,00	0,00	0,00			0,00
Tot. Capitolo	20.630,35	20.630,35	20.616,10	0,00	0,00	0,00			0,00
41702	4 SPESE PER MATERIALI DI CONSUMO PRESTAZIONI DI SERVIZI BORSE DI STUDIO ASSEGNI DI RICERCA E COLL. DIP. CRS								
05	12.633,34	12.633,34	12.633,26	0,00	0,00	0,00			0,00
Tot. Capitolo	12.633,34	12.633,34	12.633,26	0,00	0,00	0,00			0,00
41702	5 SPESE PER MATERIALI DI CONSUMO PRESTAZIONI DI SERVIZI BORSE DI STUDIO ASSEGNI DI RICERCA E COLL. DIP. CRS COMM. 2502								
05	1.350,00	1.350,00	0,00	0,00	0,00	0,00			0,00
Tot. Capitolo	1.350,00	1.350,00	0,00	0,00	0,00	0,00			0,00
41702	12 SPESE PER MATERIALI DI CONSUMO DIP. CRS COMM. 2132								
04	14.400,00	14.400,00	5.000,00	0,00	0,00	0,00			2.022,09
Tot. Capitolo	14.400,00	14.400,00	5.000,00	0,00	0,00	0,00			2.022,09
41702	13 SPESE PER MATERIALI DI CONSUMO DIP. CRS COMM. 2126								
03	32.771,22	32.771,22	31.178,18	0,00	0,00	0,00			0,00
Tot. Capitolo	32.771,22	32.771,22	31.178,18	0,00	0,00	0,00			0,00
41702	15 SPESE MATERIALE DI CONSUMO CRS. COMMESSA 2505								
05	11.674,75	11.674,75	4.887,41	0,00	0,00	0,00			0,00
Tot. Capitolo	11.674,75	11.674,75	4.887,41	0,00	0,00	0,00			0,00
41702	16 SPESE MATERIALE DI CONSUMO CRS - COMMESSA 2506								
05	24.156,00	24.156,00	10.069,78	0,00	0,00	0,00			2.022,09

IST. NAZ. OCEANOGR. E GEOF. SPER. - OGS		Giornale dei Residui											
Esercizio 2006 * Spesa		Impegni		Mandati		Prescritto		Perente		Insussistente		Note	
Cap./art EPF	Residuo totale												
Tot. Capitolo	24.156,00	24.156,00	10.069,78	0,00	0,00	2.022,09							
41702 17 SPESE MATERIALE DI CONSUMO CRS - COMMESSA 2507													
05	6.066,93	6.066,93	282,93	0,00	0,00	0,00							
Tot. Capitolo	6.066,93	6.066,93	282,93	0,00	0,00	0,00							
41702 996 Borse di studio per programmi del Dip. CRS - per cambio numerazione													
02	4.363,00	4.363,00	4.034,49	0,00	0,00	0,00							
Tot. Capitolo	4.363,00	4.363,00	4.034,49	0,00	0,00	0,00							
41801 1 Indennità e rimborsi spese missione RIMA - 6092 EURODOM													
05	4.596,43	4.596,43	2.292,08	0,00	0,00	0,00							
Tot. Capitolo	4.596,43	4.596,43	2.292,08	0,00	0,00	0,00							
41801 2 Indennità e rimborsi spese missione RIMA - 6401 PNRA-VILMAP													
05	5.000,00	5.000,00	3.477,20	0,00	0,00	0,00							
Tot. Capitolo	5.000,00	5.000,00	3.477,20	0,00	0,00	0,00							
41801 3 Indennità e rimborsi spese missione RIMA - 6402 PNRA-WANDA													
05	3.000,00	3.000,00	415,70	0,00	0,00	0,00							
Tot. Capitolo	3.000,00	3.000,00	415,70	0,00	0,00	0,00							
41801 4 Indennità e rimborsi spese missione RIMA - 6403 PNRA-QUASAR													
05	1.571,67	1.571,67	19,21	0,00	0,00	420,00							
Tot. Capitolo	1.571,67	1.571,67	19,21	0,00	0,00	420,00							
41801 5 Indennità e rimborsi spese missione Dip. RIMA - Comessa 6501 - EXPLOFA													
05	25.578,21	25.516,33	15.341,41	0,00	0,00	1.109,57							
Tot. Capitolo	25.578,21	25.516,33	15.341,41	0,00	0,00	1.109,57							
41801 6 INDENN. E RIMB. SPESE MISSIONE RIMA - COMM. 6502													

IST. NAZ. OCEANOGR. E GEOF. SPER. - OGS		Giornale dei Residui					
Esercizio 2006 * Spesa							
Cap./art EPF	Residuo totale	Impegni	Mandati	Prescritto	Perente	Insussistente	Note
05	10.000,00	10.000,00	368,26	0,00	0,00	0,00	
Tot. Capitolo	10.000,00	10.000,00	368,26	0,00	0,00	0,00	
41801	7 INDENN. E RIMB. SPESE MISSIONE RIMA - COMM. 6404						
05	2.684,00	2.684,00	730,11	0,00	0,00	0,00	
Tot. Capitolo	2.684,00	2.684,00	730,11	0,00	0,00	0,00	
41801	50 Indennità e rimborsi spese missione RIMA - 6014						
04	720,64	720,64	228,74	0,00	0,00	491,90	
Tot. Capitolo	720,64	720,64	228,74	0,00	0,00	491,90	
41801	51 Indennità e rimborsi spese missione RIMA - 6024						
04	3.355,29	3.355,29	323,86	0,00	0,00	2.671,43	
Tot. Capitolo	3.355,29	3.355,29	323,86	0,00	0,00	2.671,43	
41801	52 Indennità e rimborsi spese missione RIMA - 6034						
04	5.794,36	5.794,36	613,48	0,00	0,00	3.715,58	
05	10.494,00	10.494,00	0,00	0,00	0,00	0,00	
Tot. Capitolo	16.288,36	16.288,36	613,48	0,00	0,00	3.715,58	
41801	53 Indennità e rimborsi spese missione RIMA - 6044						
04	3.040,43	3.040,43	3.040,43	0,00	0,00	0,00	
Tot. Capitolo	3.040,43	3.040,43	3.040,43	0,00	0,00	0,00	
41801	54 Indennità e rimborsi spese missione RIMA - 6054						
04	2.252,43	2.252,43	2.252,23	0,00	0,00	0,20	
Tot. Capitolo	2.252,43	2.252,43	2.252,23	0,00	0,00	0,20	
41802	1 Spese consumo servizi borse assegni collab.ni RIMA - 6092 EURODOM						
05	6.191,75	6.191,75	4.587,69	0,00	0,00	269,56	

IST. NAZ. OCEANOGR. E GEOF. SPER. - OGS		Giornale dei Residui					
Esercizio 2006 * Spesa		Impegni	Mandati	Prescritto	Perente	Insussistente	Note
Cap./art EFF	Residuo totale						
Tot. Capitolo	6.191,75	6.191,75	4.587,69	0,00	0,00	269,56	
41802	2 Spese consumo servizi borse assegni collab.ni RIMA - 6401 PNRA-WILMAP						
05	2.405,97	2.405,97	374,44	0,00	0,00	0,00	
Tot. Capitolo	2.405,97	2.405,97	374,44	0,00	0,00	0,00	
41802	3 Spese consumo servizi borse assegni collab.ni RIMA - 6402 PNRA-WANDA						
05	20.000,00	20.000,00	0,00	0,00	0,00	20.000,00	
Tot. Capitolo	20.000,00	20.000,00	0,00	0,00	0,00	20.000,00	
41802	4 Spese consumo servizi borse assegni collab. RIMA - 6403 PNRA-QUASAR						
05	20.308,88	20.308,88	3.095,58	0,00	0,00	2.156,91	
Tot. Capitolo	20.308,88	20.308,88	3.095,58	0,00	0,00	2.156,91	
41802	5 Spese consumo servizi borse assegni collaborazioni - Dip. RIMA Comm. 6501						
04	15.679,21	15.679,21	13.288,30	0,00	0,00	2.390,91	
05	75.909,41	75.785,75	66.554,38	0,00	0,00	675,00	
Tot. Capitolo	91.588,62	91.464,96	79.842,68	0,00	0,00	3.065,91	
41802	6 SPESE MAT. DI CONSUMO RIMA - COMM. 6502						
05	74.000,00	74.000,00	5.287,28	0,00	0,00	0,00	
Tot. Capitolo	74.000,00	74.000,00	5.287,28	0,00	0,00	0,00	
41802	7 SPESE MAT. DI CONSUMO RIMA - COMM. 6404						
05	8.983,21	8.633,84	1.925,63	0,00	0,00	0,00	
Tot. Capitolo	8.983,21	8.633,84	1.925,63	0,00	0,00	0,00	
41802	50 Spese consumo servizi borse assegni collab.ni RIMA - 6014						
04	18.160,00	18.160,00	2.003,00	0,00	0,00	1.377,00	
Tot. Capitolo	18.160,00	18.160,00	2.003,00	0,00	0,00	1.377,00	



IST. NAZ. OCEANOGR. E GEOF. SPER. - OGS		Giornale dei Residui					
Esercizio 2006 * Spesa		Impegni	Mandati	Prescritto	Perente	Insussistente	Note
Cap./art	EPF	Residuo totale					
41802	51	Spese consumo servizi borse assegni collab.ni RIMA - 6024					
	04	16.854,97	16.854,97	12.807,64	0,00	0,00	733,96
		Tot. Capitolo	16.854,97	12.807,64	0,00	0,00	733,96
41802	52	Spese consumo servizi borse assegni collab.ni RIMA - 6034					
	04	31.040,70	31.040,70	23.086,29	0,00	0,00	67,42
	05	14.992,69	14.992,69	0,00	0,00	0,00	0,00
		Tot. Capitolo	46.033,39	23.086,29	0,00	0,00	67,42
41802	53	Spese consumo servizi borse assegni collab.ni RIMA - 6044					
	04	10.386,00	10.386,00	2.188,48	0,00	0,00	4.037,43
	05	10.500,00	10.500,00	10.500,00	0,00	0,00	0,00
		Tot. Capitolo	20.886,00	12.688,48	0,00	0,00	4.037,43
41802	54	Spese consumo servizi borse assegni collab.ni RIMA - 6054					
	04	1.938,68	1.938,68	772,70	0,00	0,00	1.128,34
		Tot. Capitolo	1.938,68	772,70	0,00	0,00	1.128,34
41802	996	Indennità e rimborsi spese di missione - per cambio numerazione					
	03	240,00	240,00	0,00	0,00	0,00	240,00
	04	316,77	316,77	30,68	0,00	0,00	286,09
		Tot. Capitolo	556,77	30,68	0,00	0,00	526,09
41802	998	Spese per assicurazioni - per cambio numerazione					
	02	7.299,43	7.299,43	0,00	0,00	0,00	7.299,43
	03	6.903,04	6.903,04	0,00	0,00	0,00	6.903,04
	04	14.744,52	14.744,52	0,00	0,00	0,00	14.744,52
		Tot. Capitolo	28.946,99	0,00	0,00	0,00	28.946,99
41803	1	Spese per la gestione armatoriale n/r OGS Explora - Comessa 6501					
	05	551.349,05	551.349,05	551.349,05	0,00	0,00	0,00
		Tot. Capitolo	551.349,05	551.349,05	0,00	0,00	0,00
41901	1	Indennità e rimborsi spese di missione personale PECIB - Comessa 1232 - CO2GEONET					



IST.NAZ.OCEANOGR.E GEOF.SPERR.-OGS		Giornale dei Residui					
Esercizio 2006 * Spesa		Impegni	Mandati	Prescritto	Perente	Insussistente	Note
Cap./art EPF	Residuo totale						
05	604,13	604,13	0,00	0,00	0,00	0,00	0,00
Tot. Capitolo	604,13	604,13	0,00	0,00	0,00	0,00	0,00
41902 1 Spese per materiali di consumo, prestazioni di servizi, borse di studio, assegni di ricerca e collaborazioni Dip.PECIB - Commessa 1232 - CO2GEONET							
05	23.034,61	23.034,61	19.173,87	0,00	0,00	0,00	0,00
Tot. Capitolo	23.034,61	23.034,61	19.173,87	0,00	0,00	0,00	0,00
52001 1 ATTIVITA' DI SERVIZIO DEL DIPARTIMENTO GDL - COMMESSA 32014 - SERVAGIP05 - ASTI							
05	27.833,03	27.762,09	5.345,09	0,00	0,00	0,00	11.672,36
Tot. Capitolo	27.833,03	27.762,09	5.345,09	0,00	0,00	0,00	11.672,36
52001 2 Indennità e rimborsi spese di missione GDL - Comm. 2013							
04	341,14	341,14	0,00	0,00	0,00	0,00	341,14
05	64,51	64,51	0,00	0,00	0,00	0,00	64,51
Tot. Capitolo	405,65	405,65	0,00	0,00	0,00	0,00	405,65
52001 3 INDENNITA' DI MISSIONE E RIMBORSO SPESE AL PERSONALE GDL - COMM. 2001							
03	1.284,94	1.284,94	98,70	0,00	0,00	0,00	1.186,24
05	57,73	57,73	0,00	0,00	0,00	0,00	57,73
Tot. Capitolo	1.342,67	1.342,67	98,70	0,00	0,00	0,00	1.243,97
52001 4 INDEN. E RIMB. SPESE MISSIONE GDL - COMM. 7704							
05	59.991,16	59.991,16	14.422,20	0,00	0,00	0,00	594,68
Tot. Capitolo	59.991,16	59.991,16	14.422,20	0,00	0,00	0,00	594,68
52001 51 ATTIVITA' DI SERVIZIO DIPARTIMENTO GDL - COMMESSA 39034 - REDEAGLE - CARS							
05	11.542,00	11.542,00	0,00	0,00	0,00	0,00	0,00
Tot. Capitolo	11.542,00	11.542,00	0,00	0,00	0,00	0,00	0,00
52001 53 ATTIVITA' DI SERVIZIO DIPARTIMENTO GDL - COMMESSA 39073 - INTERREGIII - CARS							
03	206,86	206,86	142,30	0,00	0,00	0,00	0,00
05	3.533,33	3.533,33	0,00	0,00	0,00	0,00	0,00

IST.NAZ.OCEANOGR.E GEOF.SPESR.-OGS		Giornale dei Residui				
Esercizio 2006 * Spesa						
Cap./art EPF	Residuo totale	Impegni	Mandati	Prescritto	Perente	Note
					Insussistente	
Tot. Capitolo	3.740,19	3.740,19	142,30	0,00	0,00	0,00
52001 54 ATTIVITA' DI SERVIZIO DEL DIPARTIMENTO GDL - COMMESSA 39001 - GEN.GRUPPO CARS (REST.PREST. A 36022) E 39002						
03	37,53	37,53	0,00	0,00	0,00	0,00
05	2.181,75	2.181,75	744,43	0,00	0,00	0,00
Tot. Capitolo	2.219,28	2.219,28	744,43	0,00	0,00	0,00
52001 56 Indennità e rimborsi spese di missione GDL - Comm. 9023						
03	20,00	20,00	20,00	0,00	0,00	0,00
04	170,74	170,74	170,74	0,00	0,00	0,00
05	246,00	246,00	246,00	0,00	0,00	0,00
Tot. Capitolo	436,74	436,74	436,74	0,00	0,00	0,00
52001 59 INDENNITA' E RIMB. SPESE MISSIONE DIP. GDL - COMM. 39014						
05	4.000,00	4.000,00	1.829,17	0,00	0,00	0,00
Tot. Capitolo	4.000,00	4.000,00	1.829,17	0,00	0,00	0,00
52001 62 Indennità e rimborsi spese di missione GDL - Comm. 9064						
04	373,33	373,33	31,82	0,00	0,00	341,51
Tot. Capitolo	373,33	373,33	31,82	0,00	0,00	341,51
52001 63 INDENNITA' E RIMB. SPESE DI MISSIONE DIP. GDL - COMM. 7501						
05	7.000,00	7.000,00	0,00	0,00	0,00	0,00
Tot. Capitolo	7.000,00	7.000,00	0,00	0,00	0,00	0,00
52001 64 Indennità e rimborsi spese di missione GDL - Comm. 9013						
04	813,84	813,84	450,59	0,00	0,00	322,05
05	15.013,53	15.013,53	8.792,75	0,00	0,00	56,00
Tot. Capitolo	15.827,37	15.827,37	9.243,34	0,00	0,00	378,05
52001 65 ATTIVITA' DI SERVIZIO DEL DIPARTIMENTO GDL - COMMESSA 7703						
05	1.677,23	1.677,23	0,00	0,00	0,00	0,00

IST.NAZ.OCEANOGR.E GEOF.SPESER.-OGS		Giornale dei Residui					
Esercizio 2006 * Spesa		Impegni	Mandati	Prescritto	Perente	Insussistente	Note
Cap./art EPF	Residuo totale						
Tot. Capitolo	1.677,23	1.677,23	0,00	0,00	0,00	0,00	0,00
52001 101 INDENNITA' DI MISSIONE E RIMBORSO SPESE AL PERSONALE GDL - COMM. 2							
03	143,84	143,84	8,80	0,00	0,00	0,00	0,00
05	71,81	71,81	0,00	0,00	0,00	0,00	0,00
Tot. Capitolo	215,65	215,65	8,80	0,00	0,00	0,00	0,00
52001 153 Indennità e rimborsi spese di missione GDL - Comm. 3033							
03	199,32	199,32	199,32	0,00	0,00	0,00	0,00
04	17.303,14	17.303,14	2.781,84	0,00	0,00	14.517,77	
05	930,51	930,51	40,29	0,00	0,00	890,22	
Tot. Capitolo	18.432,97	18.432,97	3.021,45	0,00	0,00	15.407,99	
52001 155 INDENNITA' DI MISSIONE E RIMBORSO SPESE AL PERSONALE GDL - COMM. 3002							
03	94,90	94,90	0,00	0,00	0,00	0,00	0,00
05	3.280,52	3.280,52	370,71	0,00	0,00	0,00	0,00
Tot. Capitolo	3.375,42	3.375,42	370,71	0,00	0,00	0,00	0,00
52001 203 ATTIVITA' DI SERVIZIO SVOLTE DAL DIPARTIMENTO GDL - COMMESSA 35001 - GEN.GEMS (SERIANI) - REST. PRESTITO A 38022							
05	11.000,58	11.000,58	0,00	0,00	0,00	0,00	0,00
Tot. Capitolo	11.000,58	11.000,58	0,00	0,00	0,00	0,00	0,00
52001 204 Indennità e rimborsi spese di missione GDL - Comm. 5024							
04	391,74	391,74	355,08	0,00	0,00	0,00	0,00
05	26.263,52	26.263,52	12.605,12	0,00	0,00	0,00	0,00
Tot. Capitolo	26.655,26	26.655,26	12.960,20	0,00	0,00	0,00	0,00
52001 251 INDENNITA' DI MISSIONE E RIMBORSO SPESE AL PERSONALE GDL - COMM. 7702							
03	83,15	83,15	83,15	0,00	0,00	0,00	0,00
05	1.985,08	1.985,08	0,00	0,00	0,00	0,00	0,00
Tot. Capitolo	2.068,23	2.068,23	83,15	0,00	0,00	0,00	0,00
52001 402 INDENNITA' DI MISSIONE E RIMBORSO SPESE AL PERSONALE GDL - COMM. 4013							

IST.NAZ.OCEANOGR.E GEOF.SPÉR.-OGS		Giornale dei Residui					
Esercizio 2006 * Spesa		Impegni	Mandati	Prescritto	Perente	Insussistente	Note
Cap./art EPF	Residuo totale						
03	58,87	58,87	0,00	0,00	0,00	58,87	
05	6.494,29	6.494,29	1.143,42	0,00	0,00	0,00	
Tot. Capitolo	6.553,16	6.553,16	1.143,42	0,00	0,00	58,87	
52001 403 INDENNITA' E RIMB. SPESE MISSIONE PERS. GDL - COMM. 4002							
05	105,85	105,85	0,00	0,00	0,00	0,00	
Tot. Capitolo	105,85	105,85	0,00	0,00	0,00	0,00	
52001 405 Indennità e rimborsi spese di missione GDL - Comm. 4034							
04	8.356,95	8.356,95	2.172,51	0,00	0,00	6.172,42	
Tot. Capitolo	8.356,95	8.356,95	2.172,51	0,00	0,00	6.172,42	
52001 451 ATTIVITA' DI SERVIZIO SVOLTE DAL DIPARTIMENTO GDL - COMMESSA 38022 - GEOST-PITOP - SERE							
05	25.375,17	25.216,64	15.055,51	0,00	0,00	0,00	
Tot. Capitolo	25.375,17	25.216,64	15.055,51	0,00	0,00	0,00	
52001 452 ATTIVITA' DI SERVIZIO DIPARTIMENTO GDL - COMMESSA 7701 - RICSEISBIT - SERE							
05	84.668,00	84.668,00	44.029,72	0,00	0,00	0,00	
Tot. Capitolo	84.668,00	84.668,00	44.029,72	0,00	0,00	0,00	
52001 453 INDENNITA' DI MISSIONE E RIMBORSO SPESE AL PERSONALE GDL - COMM. 8002							
03	0,00	0,00	0,00	0,00	0,00	0,00	
05	579,95	579,95	182,41	0,00	0,00	0,00	
Tot. Capitolo	579,95	579,95	182,41	0,00	0,00	0,00	
52001 999 Indennità e rimborsi spese di missione GDL - per cambio numerazione							
02	1.581,73	1.581,73	0,00	0,00	0,00	0,00	
03	225,33	225,33	0,00	0,00	0,00	0,00	
04	1.349,85	1.349,85	0,00	0,00	0,00	0,00	
Tot. Capitolo	3.156,91	3.156,91	0,00	0,00	0,00	0,00	
52002 1 ATTIVITA' DI SERVIZIO DEL DIPARTIMENTO GDL - COMMESSA 32014 - SERVAGIP05 - ASTI							
05	29.523,99	29.523,99	16.861,27	0,00	0,00	1.087,58	

Giornale dei Residui									
IST.NAZ.OCEANOGR.E GEOF.SPESER.-OGS									
Esercizio 2006 * Spesa									
Cap./art EFF	Residuo totale	Impegni	Mandati	Prescritto	Perente	Insussistente	Note		
Tot. Capitolo	29.523,99	29.523,99	16.861,27	0,00	0,00	1.087,58			
52002	2 ATTIVITA' DI SERVIZIO DEL DIPARTIMENTO GDL - COMMESSA 2013								
05	14.231,38	14.231,38	12.551,35	0,00	0,00	0,00			
Tot. Capitolo	14.231,38	14.231,38	12.551,35	0,00	0,00	0,00			
52002	3 SPESE PER MATERIALI DI CONSUMO, SERVIZI, BORSE DI STUDIO, ASSEGNI DEL DIPARTIMENTO GDL COMM. 2001								
05	13,68	13,68	13,68	0,00	0,00	0,00			
Tot. Capitolo	13,68	13,68	13,68	0,00	0,00	0,00			
52002	4 SPESE MAT. DI CONSUMO GDL - COMM. 7704								
05	90.695,35	90.695,35	16.367,39	0,00	0,00	0,00			
Tot. Capitolo	90.695,35	90.695,35	16.367,39	0,00	0,00	0,00			
52002	51 ATTIVITA' DI SERVIZIO DEL DIPARTIMENTO GDL - COMMESSA 39034 - REDEAGLE - CARS								
05	17.435,76	17.435,76	0,00	0,00	0,00	0,00			
Tot. Capitolo	17.435,76	17.435,76	0,00	0,00	0,00	0,00			
52002	53 ATTIVITA' DI SERVIZIO DEL DIPARTIMENTO GDL - COMMESSA 39073 - INTERREGIII - CARS - TERZO ANNO								
05	3.000,00	3.000,00	0,00	0,00	0,00	0,00			
Tot. Capitolo	3.000,00	3.000,00	0,00	0,00	0,00	0,00			
52002	55 SPESE MATERIALE DI CONSUMO DIP. GDL - COMM. 7601								
05	1.208,00	1.208,00	0,00	0,00	0,00	0,00			
Tot. Capitolo	1.208,00	1.208,00	0,00	0,00	0,00	0,00			
52002	56 ATTIVITA' DI SERVIZIO DEL DIPARTIMENTO GDL - COMMESSA 9023 - GRAVIMETRIA CARS								
04	57,87	57,87	57,87	0,00	0,00	0,00			
Tot. Capitolo	57,87	57,87	57,87	0,00	0,00	0,00			
52002	59 SPESE MATERIALE DI CONSUMO GDL - COMM. 39014								

IST. NAZ. OCEANOGR. E GEOF. SPER. - OGS		Giornale dei Residui					
Esercizio 2006 * Spesa		Impegni	Mandati	Prescritto	Perente	Insussistente	Note
Cap./art EPF	Residuo totale						
05	6.239,18	6.239,18	70,00	0,00	0,00	0,00	
Tot. Capitolo	6.239,18	6.239,18	70,00	0,00	0,00	0,00	
52002 61 ATTIVITA' DI SERVIZIO DEL DIPARTIMENTO GDL - COMMESSA 9054 - LIDOVECCHIO							
04	9.856,55	9.856,55	4.032,99	0,00	0,00	0,00	
Tot. Capitolo	9.856,55	9.856,55	4.032,99	0,00	0,00	0,00	
52002 64 SPESE PER MATERIALI DI CONSUMO, SERVIZI, BORSE DI STUDIO, ASSEGNI DEL DIPARTIMENTO GDL COMM. 9013							
05	14.058,85	14.058,85	2.296,29	0,00	0,00	0,00	
Tot. Capitolo	14.058,85	14.058,85	2.296,29	0,00	0,00	0,00	
52002 65 SPESE MAT. DI CONSUMO GDL - COMM. 7703							
05	976,32	976,32	0,00	0,00	0,00	0,00	
Tot. Capitolo	976,32	976,32	0,00	0,00	0,00	0,00	
52002 101 SPESE PER MATERIALI DI CONSUMO, SERVIZI, BORSE DI STUDIO, ASSEGNI DEL DIPARTIMENTO GDL COMM. 2							
03	157,19	157,19	0,00	0,00	0,00	157,19	
05	1.139,54	1.139,54	346,12	0,00	0,00	0,00	
Tot. Capitolo	1.296,73	1.296,73	346,12	0,00	0,00	157,19	
52002 153 ATTIVITA' DI SERVIZIO DEL DIPARTIMENTO GDL - COMMESSA 33033 - RICLARFVG - GEDA - 3° ANNO ATTIVITA'							
05	27.518,11	27.518,11	27.517,87	0,00	0,00	0,00	
Tot. Capitolo	27.518,11	27.518,11	27.517,87	0,00	0,00	0,00	
52002 155 SPESE PER MATERIALI DI CONSUMO, SERVIZI, BORSE DI STUDIO, ASSEGNI DEL DIPARTIMENTO GDL COMM. 3002							
03	259,50	259,50	259,50	0,00	0,00	0,00	
05	2.155,48	2.155,48	2.155,48	0,00	0,00	0,00	
Tot. Capitolo	2.414,98	2.414,98	2.414,98	0,00	0,00	0,00	
52002 203 SPESE MAT. DI CONSUMO DIP. GDL - COMM. 5001							
05	31,77	31,77	0,00	0,00	0,00	0,00	

Giornale dei Residui									
IST.NAZ.OCEANOGR.E GEOF.SPFR.-OGS									
Esercizio 2006 * Spesa									
Cap./art EPF	Residuo totale	Impegni	Mandati	Prescritto	Perente	Insussistente	Note		
Tot. Capitolo	31,77	31,77	0,00	0,00	0,00	0,00	0,00		
52002 204 ATTIVITA' DI SERVIZIO SVOLTE DAL DIPARTIMENTO GDL - COMMESSA 35001 - GEN.GEMS (SERIANI) - REST.PRESTITO A 38022									
05	11.249,12	11.249,12	403,93	0,00	0,00	7.500,00			
Tot. Capitolo	11.249,12	11.249,12	403,93	0,00	0,00	7.500,00			
52002 251 SPESE MAT. DI CONSUMO DIP. GDL - COMM. 7702									
05	381,08	381,08	0,00	0,00	0,00	0,00			
Tot. Capitolo	381,08	381,08	0,00	0,00	0,00	0,00			
52002 252 SPESE MAT. DI CONSUMO GDL - COMMESSA 7705 - ART. 252 - SEISBIT-IND									
05	50.466,67	50.466,67	0,00	0,00	0,00	0,00			
Tot. Capitolo	50.466,67	50.466,67	0,00	0,00	0,00	0,00			
52002 402 SPESE PER MATERIALI DI CONSUMO, SERVIZI, BORSE DI STUDIO, ASSEGNI DEL DIPARTIMENTO GDL COMM. 4013									
03	64,80	64,80	64,80	0,00	0,00	0,00			
05	965,84	965,84	108,67	0,00	0,00	0,00			
Tot. Capitolo	1.030,64	1.030,64	173,47	0,00	0,00	0,00			
52002 451 ATTIVITA' DI SERVIZIO SVOLTE DAL DIPARTIMENTO GDL - COMMESSA 38022 - GEOST-PITOP - SERE									
05	11.287,42	11.287,42	10.567,42	0,00	0,00	0,00			
Tot. Capitolo	11.287,42	11.287,42	10.567,42	0,00	0,00	0,00			
52002 452 ATTIVITA' DI SERVIZIO DEL DIPARTIMENTO GDL - COMMESSA 7701 - ART. 452 - RICSEISBIT - SERE - 2° ANNO									
05	139.062,88	139.062,88	45.098,53	0,00	0,00	0,00			
Tot. Capitolo	139.062,88	139.062,88	45.098,53	0,00	0,00	0,00			
52002 453 SPESE MAT. CONSUMO DIP. GDL - COMM. 8002									
05	517,06	517,06	510,29	0,00	0,00	0,00			











IST.NAZ.OCEANOGR.E GEOP.SPESR.-OGS		Giornale dei Residui					
Esercizio 2006 * Spesa		Impegni	Mandati	Prescritto	Perente	Insussistente	Note
Cap./art EPF	Residuo totale						
05	45.894,38	45.894,38	23.670,54	0,00	0,00	1.326,84	
Tot. Capitolo	47.354,14	47.354,14	23.747,17	0,00	0,00	1.326,84	
52102 202 SPESE MATERIALE DI CONSUMO OGA - COMM. 4723							
05	672,00	672,00	0,00	0,00	0,00	0,00	
Tot. Capitolo	672,00	672,00	0,00	0,00	0,00	0,00	
52102 206 Spese per materiali di consumo, prestazioni di servizi, borse di studio, assegni di ricerca e collaborazioni Dip. OGA - 4611_206 RISK RFVG							
04	8.496,22	8.496,22	0,00	0,00	0,00	0,00	
Tot. Capitolo	8.496,22	8.496,22	0,00	0,00	0,00	0,00	
52102 208 SPESE MAT. CONSUMO DIP. OGA - COMM. 4001 art. 208							
05	18.247,25	18.247,25	12.147,00	0,00	0,00	0,00	
Tot. Capitolo	18.247,25	18.247,25	12.147,00	0,00	0,00	0,00	
52102 209 SPESE MATERIALE DI CONSUMO OGA - COMM. 4724							
05	12.000,00	12.000,00	4.750,00	0,00	0,00	0,00	
Tot. Capitolo	12.000,00	12.000,00	4.750,00	0,00	0,00	0,00	
52102 301 SPESE MATERIALE DI CONSUMO OGA - COMM. 4721							
05	141.921,65	141.921,65	98.002,35	0,00	0,00	460,04	
Tot. Capitolo	141.921,65	141.921,65	98.002,35	0,00	0,00	460,04	
52102 351 SPESE MATERIALE DI CONSUMO DIP. OGA - COMMESSA 4726							
05	9.313,00	9.313,00	6.666,68	0,00	0,00	0,00	
Tot. Capitolo	9.313,00	9.313,00	6.666,68	0,00	0,00	0,00	
52102 996 Borse di studio per programmi del Dip. OGA - per cambio numerazione							
04	1.570,80	1.570,80	0,00	0,00	0,00	0,00	

IST. NAZ. OCEANOGR. E GEOF. SPER. - OGS		Giornale dei Residui				
Esercizio 2006 * Spesa		Impegni	Mandati	Prescritto	Perente	Note
Cap./art EPF	Residuo totale				Insussistente	
Tot. Capitolo	1.570,80	1.570,80	0,00	0,00	0,00	0,00
52102 997 Altre spese di carattere gestionale Dip. OGA - per cambio numerazione						
02	7,45	7,45	0,00	0,00	0,00	7,45
Tot. Capitolo	7,45	7,45	0,00	0,00	0,00	7,45
52102 998 Spese per prestazioni di servizi OGA - per cambio numerazione						
02	30,00	30,00	0,00	0,00	0,00	30,00
03	0,00	0,00	0,00	0,00	0,00	0,00
04	5.500,06	5.500,06	5.499,98	0,00	0,00	0,08
Tot. Capitolo	5.530,06	5.530,06	5.499,98	0,00	0,00	30,08
52102 999 Spese per materiali di consumo OGA - per cambio numerazione						
02	281,70	281,70	201,25	0,00	0,00	0,00
Tot. Capitolo	281,70	281,70	201,25	0,00	0,00	0,00
52201 7 INDENNITA E RIMBORSI SPESE DI MISSIONE PERS. CRS COMMESSA 2102						
04	1.981,08	1.981,08	105,55	0,00	0,00	0,00
Tot. Capitolo	1.981,08	1.981,08	105,55	0,00	0,00	0,00
52201 8 INDENNITA E RIMBORSI SPESE DI MISSIONE PERSONALE CRS						
05	2.488,00	2.488,00	115,50	0,00	0,00	0,00
Tot. Capitolo	2.488,00	2.488,00	115,50	0,00	0,00	0,00
52201 9 INDENNITA' E RIMBORSI DI SPESE DI MISSIONE PERSONALE CRS						
04	17.226,76	17.226,76	15.959,59	0,00	0,00	0,00
05	16.678,82	16.678,82	96,98	0,00	0,00	0,00
Tot. Capitolo	33.905,58	33.905,58	16.056,57	0,00	0,00	0,00
52201 14 INDENNITA' E RIMBORSI DI SPESE DI MISSIONE PERSONALE CRS comm. 2100						
03	407,87	407,87	199,80	0,00	0,00	0,00





IST.NAZ.OCEANOGR.E GEOF.SPÉR.-OGS		Giornale dei Residui					
Esercizio 2006 * Spesa		Impegni	Mandati	Prescritto	Perente	Insussistente	Note
Cap./art EPF	Residuo totale						
Tot. Capitolo	6.602,96	6.602,96	318,33	0,00	0,00	4,00	
52301	9 Indennità e rimborsi spese di missione personale RIMA - 4634 BARCIS 4						
04	4.541,21	4.541,21	3.360,56	0,00	0,00	229,58	
05	2.000,00	2.000,00	428,50	0,00	0,00	0,00	
Tot. Capitolo	6.541,21	6.541,21	3.789,06	0,00	0,00	229,58	
52301	10 INDEN. E RIMB. SPESE MISSIONE RIMA - COMM. 6708						
05	500,00	500,00	0,00	0,00	0,00	0,00	
Tot. Capitolo	500,00	500,00	0,00	0,00	0,00	0,00	
52301	50 MISSIONI DIP. RIMA - COMM. 4609						
05	12.228,10	12.228,10	0,00	0,00	0,00	0,00	
Tot. Capitolo	12.228,10	12.228,10	0,00	0,00	0,00	0,00	
52301	51 MISSIONI DIP. RIMA - COMM. 4625						
05	8.693,05	8.693,05	114,20	0,00	0,00	0,00	
Tot. Capitolo	8.693,05	8.693,05	114,20	0,00	0,00	0,00	
52301	54 Indennità e rimborsi spese di missione RIMA - 4629 CAZZASOS						
03	406,02	406,02	284,15	0,00	0,00	121,87	
Tot. Capitolo	406,02	406,02	284,15	0,00	0,00	121,87	
52301	55 Indennità e rimborsi spese di missione personale RIMA - 811						
04	880,56	880,56	580,02	0,00	0,00	198,24	
Tot. Capitolo	880,56	880,56	580,02	0,00	0,00	198,24	
52301	57 Indennità e rimborsi spese di missione personale RIMA - 1019						
04	155,10	155,10	99,70	0,00	0,00	55,40	
Tot. Capitolo	155,10	155,10	99,70	0,00	0,00	55,40	



IST. NAZ. OCEANOGR. E GEOF. SPER. - OGS										
Giornale dei Residui										
Esercizio 2006 * Spesa										
Cap./art EPF	Residuo totale	Impegni	Mandati	Prescritto	Perente	Insussistente	Note			
-----										
52301	59	Indennità e rimborsi spese di missione personale RIMA - 1032								
	04	19,45	19,45	10,33	0,00	0,00	9,12			
Tot. Capitolo		19,45	19,45	10,33	0,00	0,00	9,12			
52302	1	ATTIVITA' DI SERVIZIO RIMA - 31001 GENERALE-WARDELL (EX PROS GDL) - REST. PRESTITO A 38022 GEOSTEERING POLETTO								
	05	10.369,30	10.369,30	2.550,84	0,00	0,00	2.150,09			
Tot. Capitolo		10.369,30	10.369,30	2.550,84	0,00	0,00	2.150,09			
52302	2	Spese consumo servizi borse assegni collab.ni RIMA - 6701 OCSA								
	05	10.021,20	10.021,20	0,00	0,00	0,00	10.021,20			
Tot. Capitolo		10.021,20	10.021,20	0,00	0,00	0,00	10.021,20			
52302	3	Spese consumo servizi borse assegni collab.ni RIMA - 6702 SOLGEO								
	05	3.824,80	3.824,80	0,00	0,00	0,00	3.824,80			
Tot. Capitolo		3.824,80	3.824,80	0,00	0,00	0,00	3.824,80			
52302	4	Spese consumo servizi borse assegni collab.ni RIMA - 6703 ARTE TERME 2								
	05	1.206,67	1.206,67	495,73	0,00	0,00	0,00			
Tot. Capitolo		1.206,67	1.206,67	495,73	0,00	0,00	0,00			
52302	5	Spese consumo servizi borse assegni collab.ni RIMA - 6704 GERE								
	05	40.552,00	40.552,00	627,37	0,00	0,00	0,00			
Tot. Capitolo		40.552,00	40.552,00	627,37	0,00	0,00	0,00			
52302	6	Spese consumo servizi borse assegni collab.ni RIMA - 6705 AMICI								
	05	6.253,60	6.253,60	0,00	0,00	0,00	0,00			
Tot. Capitolo		6.253,60	6.253,60	0,00	0,00	0,00	0,00			
52302	7	Spese consumo servizi borse assegni collab.ni RIMA - 6706 TEGNUE 2								
	05	102.435,20	102.435,20	81.996,00	0,00	0,00	0,00			



IST.NAZ.OCEANOGR.E GEOF.SPER.-OGS		Giornale dei Residui					
Esercizio 2006 * Spesa		Impegni	Mandati	Prescritto	Perente	Insussistente	Note
Cap./art	EPF	Residuo totale					
Tot. Capitolo		102.435,20	102.435,20	81.996,00	0,00	0,00	0,00
52302	8	Spese consumo servizi borse assegni collab.ni RIMA - 6707 SIRIO					
05		49.716,06	49.716,06	36.698,24	0,00	0,00	868,47
Tot. Capitolo		49.716,06	49.716,06	36.698,24	0,00	0,00	868,47
52302	9	Spese consumi servizi borse assegni collab.ni RIMA - 4634 Barcis 4					
04		1.368,32	1.368,32	1.341,74	0,00	0,00	26,58
05		2.930,79	2.930,79	1.370,34	0,00	0,00	0,00
Tot. Capitolo		4.299,11	4.299,11	2.712,08	0,00	0,00	26,58
52302	10	SPESE MATERIALE DI CONSUMO DIP. RIMA - COMM. 6708					
05		3.596,00	3.596,00	0,00	0,00	0,00	0,00
Tot. Capitolo		3.596,00	3.596,00	0,00	0,00	0,00	0,00
52302	11	SPESE MAT. DI CONSUMO RIMA - COMM. 6709					
05		5.120,00	5.120,00	0,00	0,00	0,00	0,00
Tot. Capitolo		5.120,00	5.120,00	0,00	0,00	0,00	0,00
52302	50	Spese consumi servizi borse assegni collab.ni RIMA - 4609					
04		10,33	10,33	7,90	0,00	0,00	2,43
05		9.548,69	9.548,69	0,00	0,00	0,00	0,00
Tot. Capitolo		9.559,02	9.559,02	7,90	0,00	0,00	2,43
52302	51	Spese consumi servizi borse assegni collab.ni RIMA - 4625					
04		7.368,01	7.368,01	641,84	0,00	0,00	1,98
05		13.012,88	13.012,88	31,98	0,00	0,00	0,00
Tot. Capitolo		20.380,89	20.380,89	673,82	0,00	0,00	1,98
52302	52	SPESE MAT. DI CONSUMO DIP. RIMA - COMM. 4715					
05		82,26	82,26	0,00	0,00	0,00	0,00

IST. NAZ. OCEANOGR. E GEOF. SPER. - OGS		Giornale dei Residui									
Esercizio 2006 * Spesa		Residuo totale		Mandati		Prescritto		Insussistente		Note	
Cap./art EPF		Impegni		Impegni		Prescritto		Perente		Insussistente	Note
Tot. Capitolo	82,26	82,26	0,00	0,00	0,00	0,00	0,00	0,00	0,00	0,00	
52302 53 SPESE MAT. DI CONSUMO DIP. RIMA											
05	1.225,27	1.225,27	889,33	889,33	0,00	0,00	0,00	0,00	0,00	0,00	
Tot. Capitolo	1.225,27	1.225,27	889,33	889,33	0,00	0,00	0,00	0,00	0,00	0,00	
52302 54 Spese consumi servizi borse assegni collab.ni RIMA - 4629											
03	7.768,30	7.768,30	7.617,13	7.617,13	0,00	0,00	0,00	0,00	0,00	74,66	
Tot. Capitolo	7.768,30	7.768,30	7.617,13	7.617,13	0,00	0,00	0,00	0,00	0,00	74,66	
52302 55 Spese consumi servizi borse assegni collab.ni RIMA - 811											
04	31.803,42	31.803,42	26.775,40	26.775,40	0,00	0,00	0,00	0,00	0,00	5,89	
Tot. Capitolo	31.803,42	31.803,42	26.775,40	26.775,40	0,00	0,00	0,00	0,00	0,00	5,89	
52302 56 Spese consumi servizi borse assegni collab.ni RIMA - 812											
04	15.432,00	15.432,00	2.757,71	2.757,71	0,00	0,00	0,00	0,00	0,00	0,00	
Tot. Capitolo	15.432,00	15.432,00	2.757,71	2.757,71	0,00	0,00	0,00	0,00	0,00	0,00	
52302 57 Spese consumi servizi borse assegni collab.ni RIMA - 1019											
04	3.736,10	3.736,10	0,00	0,00	0,00	0,00	0,00	0,00	0,00	3.736,10	
Tot. Capitolo	3.736,10	3.736,10	0,00	0,00	0,00	0,00	0,00	0,00	0,00	3.736,10	
52302 58 Spese consumi servizi borse assegni collab.ni RIMA - 1024											
04	6.929,18	6.929,18	0,00	0,00	0,00	0,00	0,00	0,00	0,00	6.929,18	
Tot. Capitolo	6.929,18	6.929,18	0,00	0,00	0,00	0,00	0,00	0,00	0,00	6.929,18	
52302 59 Spese consumi servizi borse assegni collab.ni RIMA - 1001											
04	7.641,65	7.641,65	1.013,98	1.013,98	0,00	0,00	0,00	0,00	0,00	6.627,67	
Tot. Capitolo	7.641,65	7.641,65	1.013,98	1.013,98	0,00	0,00	0,00	0,00	0,00	6.627,67	

IST.NAZ.OCEANOGR.E GEOF.SPÉR.-OGS		Giornale dei Residui					
Esercizio 2006 * Spesa		Impegni	Mandati	Prescritto	Perente	Insussistente	Note
Cap./art	BPF	Residuo totale					
52401	1	Spese per la stampa dei Bollettini di Geofisica ed Oceanologia					
	04	6.891,95	6.891,95	873,91	0,00	0,00	0,00
Tot.	Capitolo	6.891,95	6.891,95	873,91	0,00	0,00	0,00
52401	2	Spese per la stampa dei Bollettini di Geofisica ed Oceanologia - Comessa 1260 - Bollettini					
	05	800,00	800,00	0,00	0,00	0,00	0,00
Tot.	Capitolo	800,00	800,00	0,00	0,00	0,00	0,00
52402	1	Spese per altre pubblicazioni - Comessa 1270 - Pubblicazioni					
	05	792,85	792,85	751,50	0,00	0,00	0,00
Tot.	Capitolo	792,85	792,85	751,50	0,00	0,00	0,00
62601	0	Manutenzione straordinaria di immobili					
	02	2.515,00	2.515,00	0,00	0,00	0,00	0,00
	03	5.615,98	5.615,98	0,00	0,00	0,00	0,00
	04	912,00	912,00	0,00	0,00	0,00	0,00
	05	15.651,29	15.651,29	14.806,49	0,00	0,00	0,00
Tot.	Capitolo	24.694,27	24.694,27	15.718,49	0,00	0,00	0,00
62602	0	Acquisizione e costruzione di immobili					
	03	964.074,27	964.074,27	125.284,74	0,00	0,00	0,00
	04	5.000,00	5.000,00	0,00	0,00	0,00	0,00
	05	9.999,60	9.999,60	0,00	0,00	0,00	0,00
Tot.	Capitolo	979.073,87	979.073,87	125.284,74	0,00	0,00	0,00
62701	1	ACQUISIZIONE DI IMMOBILIZZAZIONI TECNICHE DEL DIPARTIMENTO GDL - COMESSA 32014 - SERVAGIP05 - ASTI					
	05	18.391,60	18.391,60	3.476,00	0,00	0,00	0,00
Tot.	Capitolo	18.391,60	18.391,60	3.476,00	0,00	0,00	0,00
62701	2	ACQUISIZIONE DI IMMOBILIZZAZIONI TECNICHE DEL DIPARTIMENTO GDL - COMESSA 2013					
	05	10.000,00	10.000,00	0,00	0,00	0,00	0,00
Tot.	Capitolo	10.000,00	10.000,00	0,00	0,00	0,00	0,00

Giornale dei Residui									
IST.NAZ.OCEANOGR.E GEOF.SPÉR.-OGS									
Esercizio 2006 * Spesa									
Cap./art EPF	Residuo totale	Impegni	Mandati	Prescritto	Perente	Insussistente	Note		
62701	3	ACQUISTO DI STRUMENTAZIONE DIP. GDL. - COMM. 2001							
	05	5.519,40	5.519,40	4.814,00	0,00	0,00	705,40		
	Tot. Capitulo	5.519,40	5.519,40	4.814,00	0,00	0,00	705,40		
62701	4	ACQUISTO STRUM. DIP. GDL - COMM. 7704							
	05	10.000,00	10.000,00	4.189,20	0,00	0,00	369,12		
	Tot. Capitulo	10.000,00	10.000,00	4.189,20	0,00	0,00	369,12		
62701	51	ACQUISIZIONE DI IMMOBILIZZAZIONI TECNICHE DEL DIPARTIMENTO GDL - COMMESS 39034 - REDEAGLE - CARS							
	05	8.000,00	8.000,00	2.530,40	0,00	0,00	0,00		
	Tot. Capitulo	8.000,00	8.000,00	2.530,40	0,00	0,00	0,00		
62701	53	ACQUISIZIONE DI IMMOBILIZZAZIONI TECNICHE DEL DIPARTIMENTO GDL - COMMESSA 39073 - INTERREGIII - CARS - 3° ANNO							
	05	2.000,00	2.000,00	2.000,00	0,00	0,00	0,00		
	Tot. Capitulo	2.000,00	2.000,00	2.000,00	0,00	0,00	0,00		
62701	54	ACQUISIZIONE DI IMMOBILIZZAZIONI TECNICHE DEL DIPARTIMENTO GDL - COMMESSA 9002							
	03	5.352,00	5.352,00	5.352,00	0,00	0,00	0,00		
	Tot. Capitulo	5.352,00	5.352,00	5.352,00	0,00	0,00	0,00		
62701	55	ACQUISTO STRUM. GDL - COMM. 7601							
	05	500,00	500,00	500,00	0,00	0,00	0,00		
	Tot. Capitulo	500,00	500,00	500,00	0,00	0,00	0,00		
62701	59	ACQUISTO STRUM. GDL - COMM. 39014							
	05	1.500,00	1.500,00	1.500,00	0,00	0,00	0,00		
	Tot. Capitulo	1.500,00	1.500,00	1.500,00	0,00	0,00	0,00		
62701	64	ACQUISIZIONE DI IMMOBILIZZAZIONI TECNICHE DEL DIPARTIMENTO GDL - COMMESSA 9013							
	04	1.327,20	1.327,20	1.327,20	0,00	0,00	0,00		
	05	5.000,00	5.000,00	5.000,00	0,00	0,00	0,00		

Giornale dei Residui									
IST.NAZ.OCEANOGR.E GEOF.SPÉR.-OGS									
Esercizio 2006 * Spesa									
Cap./art EPF	Residuo totale	Impegni	Mandati	Prescritto	Perente	Insussistente	Note		
Tot. Capitolo	6.327,20	6.327,20	6.327,20	0,00	0,00	0,00			
62701 101 ACQUISIZIONE DI IMMOBILIZZAZIONI TECNICHE DEL DIPARTIMENTO GDL - COMMESSA 2									
03	2.783,42	2.783,42	2.783,42	0,00	0,00	0,00			
04	12.409,50	12.409,50	12.409,50	0,00	0,00	0,00			
05	64.033,09	64.033,09	54.042,80	0,00	0,00	9.854,69			
Tot. Capitolo	79.226,01	79.226,01	69.235,72	0,00	0,00	9.854,69			
62701 152 ACQUISIZIONE DI IMMOBILIZZAZIONI TECNICHE DEL DIPARTIMENTO GDL - COMMESSA 33024 - CORILLA - GEDA - 3° ANNO									
04	1.242,00	1.242,00	1.242,00	0,00	0,00	0,00			
05	4.300,00	4.300,00	3.799,00	0,00	0,00	0,00			
Tot. Capitolo	5.542,00	5.542,00	5.041,00	0,00	0,00	0,00			
62701 153 ACQUISIZIONE DI IMMOBILIZZAZIONI TECNICHE DEL DIPARTIMENTO GDL - COMMESSA 3033									
03	2.183,20	2.183,20	2.183,20	0,00	0,00	0,00			
Tot. Capitolo	2.183,20	2.183,20	2.183,20	0,00	0,00	0,00			
62701 154 ACQUISIZIONE DI IMMOBILIZZAZIONI TECNICHE DEL DIPARTIMENTO GDL - COMMESSA 33034 - UE LIFE04-CAMI - GEDA - 3° ANNO									
04	300,00	300,00	300,00	0,00	0,00	0,00			
05	14.808,60	14.808,60	0,00	0,00	0,00	0,00			
Tot. Capitolo	15.108,60	15.108,60	300,00	0,00	0,00	0,00			
62701 155 ACQUISIZIONE DI IMMOBILIZZAZIONI TECNICHE DEL DIPARTIMENTO GDL - COMMESSA 3002									
04	5.385,10	5.385,10	5.385,10	0,00	0,00	0,00			
05	23.239,96	23.239,96	3.961,00	0,00	0,00	15.480,00			
Tot. Capitolo	28.625,06	28.625,06	9.346,10	0,00	0,00	15.480,00			
62701 156 ACQUISTO STRUM. GDL - COMM. 7301									
05	937,60	937,60	0,00	0,00	0,00	0,00			
Tot. Capitolo	937,60	937,60	0,00	0,00	0,00	0,00			
62701 160 ACQUISIZIONE DI IMMOBILIZZAZIONI TECNICHE DEL DIPARTIMENTO GDL - COMMESSA 7502									

IST. NAZ. OCEANOGR. E GEOF. SPER. - OGS		Giornale dei Residui						
Esercizio 2006 * Spesa		Residuo totale	Impegni	Mandati	Prescritto	Perente	Insussistente	Note
Cap./art EPF								
05		276,40	276,40	0,00	0,00	0,00	0,00	0,00
Tot. Capitulo		276,40	276,40	0,00	0,00	0,00	0,00	0,00
62701 201	ACQUISTO STRUM. GDL - COMMESSA 5014 - ART. 201 - SPICE - 3° ANNO							
05		49,93	49,93	0,00	0,00	0,00	0,00	0,00
Tot. Capitulo		49,93	49,93	0,00	0,00	0,00	0,00	0,00
62701 202	ACQUISTO STRUM. DIP. GDL - COMMESSA 5034							
05		3.000,00	3.000,00	0,00	0,00	0,00	0,00	0,00
Tot. Capitulo		3.000,00	3.000,00	0,00	0,00	0,00	0,00	0,00
62701 204	ACQUISTO STRUM. DIP. GDL. - COMM. 5014							
05		1.317,40	1.317,40	1.317,40	0,00	0,00	0,00	0,00
Tot. Capitulo		1.317,40	1.317,40	1.317,40	0,00	0,00	0,00	0,00
62701 205	ACQUISIZIONE DI IMMOBILIZZAZIONI TECNICHE DEL DIPARTIMENTO GDL - COMMESSA 5011							
04		2.169,10	2.169,10	0,00	0,00	0,00	753,10	
Tot. Capitulo		2.169,10	2.169,10	0,00	0,00	0,00	753,10	
62701 251	ACQUISTO STRUM. DIP. GDL - COMM. 7702							
05		5.294,75	5.294,75	5.294,75	0,00	0,00	0,00	0,00
Tot. Capitulo		5.294,75	5.294,75	5.294,75	0,00	0,00	0,00	0,00
62701 252	ACQUISTO STRUM. DIP. GDL - COMMESSA 7705 - ART. 252 - SEISBIT-IND - 2° ANNO							
05		5.000,00	5.000,00	5.000,00	0,00	0,00	0,00	0,00
Tot. Capitulo		5.000,00	5.000,00	5.000,00	0,00	0,00	0,00	0,00
62701 403	ACQUISTO STRUM. DIP. GDL - COMM. 4002							
05		2.338,19	2.338,19	1.736,00	0,00	0,00	0,00	0,00
Tot. Capitulo		2.338,19	2.338,19	1.736,00	0,00	0,00	0,00	0,00

IST.NAZ.OCEANOGR.E GEOF.SPÉR.-OGS									
Esercizio 2006 * Spesa									
Cap./art EPF	Residuo totale	Impegni	Mandati	Prescritto	Perente	Insussistente	Note		
Giornale del Residui									
62701 405	ACQUISIZIONE DI IMMOBILIZZAZIONI TECNICHE DEL DIPARTIMENTO GDL - COMMESSA 4034								
04	3.000,00	3.000,00	0,00	0,00	0,00	0,00	637,20		
Tot. Capitolo	3.000,00	3.000,00	0,00	0,00	0,00	0,00	637,20		
62701 451	ACQUISIZIONE DI IMMOBILIZZAZIONI TECNICHE DEL DIPARTIMENTO GDL - COMMESSA 38022 - GEOST-PITOP - 3° ANNO								
05	4.645,60	4.645,60	3.057,78	0,00	0,00	0,00	0,00		
Tot. Capitolo	4.645,60	4.645,60	3.057,78	0,00	0,00	0,00	0,00		
62701 452	ACQUISIZIONE DI IMMOBILIZZAZIONI TECNICHE DEL DIPARTIMENTO GDL - COMMESSA 7701 - RICSEISBIT - SERE - 2° ANNO								
05	19.435,24	19.435,24	15.227,14	0,00	0,00	0,00	0,00		
Tot. Capitolo	19.435,24	19.435,24	15.227,14	0,00	0,00	0,00	0,00		
62701 453	ACQUISITO STRUM DIP. GDL - COMM. 8002								
05	781,82	781,82	781,82	0,00	0,00	0,00	0,00		
Tot. Capitolo	781,82	781,82	781,82	0,00	0,00	0,00	0,00		
62701 552	ACQUISIZIONE DI IMMOBILIZZAZIONI TECNICHE DEL DIPARTIMENTO GDL - COMMESSA 7504 - ART. 552 - INGV - S3 - 2° ANNO								
05	4.199,20	4.199,20	3.914,40	0,00	0,00	0,00	0,00		
Tot. Capitolo	4.199,20	4.199,20	3.914,40	0,00	0,00	0,00	0,00		
62701 999	Acquisto di attrezzature scientifiche e macchinari del Dip. GDL - per cambio numerazione								
02	785,70	785,70	0,00	0,00	0,00	0,00	0,00		
03	2.500,00	2.500,00	0,00	0,00	0,00	0,00	2.500,00		
04	2.450,00	2.450,00	0,00	0,00	0,00	0,00	0,00		
Tot. Capitolo	5.735,70	5.735,70	0,00	0,00	0,00	0,00	2.500,00		
62702 51	Acquisto di attrezzature scientifiche e macchinari del Dip. OGA - 4321_51 ECHO MEDMOD								
03	1.459,63	1.459,63	0,00	0,00	0,00	0,00	1.459,63		
Tot. Capitolo	1.459,63	1.459,63	0,00	0,00	0,00	0,00	1.459,63		

IST. NAZ. OCEANOGR. E GEOF. SPER. - OGS		Giornale dei Residui					
Esercizio 2006 * Spesa		Impegni	Mandati	Prescritto	Perente	Insussistente	Note
Cap./art EPF	Residuo totale						
62702 52	Acquisto di attrezzature scientifiche e macchinari del Dip. OGA - 4324_52 MERECO ECHO CRISE UE (VI PQ)						
05	1.940,00	1.940,00	0,00	0,00	0,00	0,00	0,00
Tot. Capitolo	1.940,00	1.940,00	0,00	0,00	0,00	0,00	0,00
62702 53	Acquisto di attrezzature scientifiche e macchinari del Dip. OGA - 4525_53 ECHO IR3MOD						
03	5.130,40	5.130,40	165,60	0,00	0,00	4.964,80	
04	2.200,00	2.200,00	2.132,40	0,00	0,00	67,60	
Tot. Capitolo	7.330,40	7.330,40	2.298,00	0,00	0,00	5.032,40	
62702 54	Acquisto di attrezzature scientifiche e macchinari del Dip. OGA - 4527_54 ECHO ANAREVE						
04	3.000,00	3.000,00	0,00	0,00	0,00	3.000,00	
Tot. Capitolo	3.000,00	3.000,00	0,00	0,00	0,00	3.000,00	
62702 55	Acquisto di attrezzature scientifiche e macchinari del Dip. OGA - 4635_55 ECHO MELA3						
04	5.224,00	5.224,00	0,00	0,00	0,00	5.224,00	
Tot. Capitolo	5.224,00	5.224,00	0,00	0,00	0,00	5.224,00	
62702 134	Acquisto di attrezzature scientifiche e macchinari del Dip. OGA - 4528_134 ASAINPRA OCE RUSSI PNRA						
05	600,40	600,40	600,40	0,00	0,00	0,00	0,00
Tot. Capitolo	600,40	600,40	600,40	0,00	0,00	0,00	0,00
62702 136	Acquisto di attrezzature scientifiche e macchinari Dip. OGA - 4719_136 MONIBOC OCE GACIC CORILA						
05	2.029,20	2.029,20	2.025,20	0,00	0,00	4,00	
Tot. Capitolo	2.029,20	2.029,20	2.025,20	0,00	0,00	4,00	
62702 201	Acquisto di attrezzature scientifiche e macchinari Dip. OGA - 4631_201 RICLARFVG RISK SLEJKO REG. FVG						
04	2.857,45	2.857,45	0,00	0,00	0,00	2.857,45	
05	6.333,00	6.333,00	3.231,60	0,00	0,00	0,00	
Tot. Capitolo	9.190,45	9.190,45	3.231,60	0,00	0,00	2.857,45	
62702 203	ACQUISTO DI ATTREZZATURE SCIENTIFICHE E MACCHINARI DL DIP. OGA - COMM. 4102						



IST.NAZ.OCEANOGR.E GEOF.SPFR.-OGS		Giornale dei Residui					
Esercizio 2006 * Spesa		Impegni	Mandati	Prescritto	Perente	Insussistente	Note
Cap./art	EPF	Residuo totale					
	05	5.629,60	1.700,00	0,00	0,00	0,00	
Tot. Capitolo		5.629,60	1.700,00	0,00	0,00	0,00	
62702 204 Acquisto di attrezzature scientifiche e macchinari del Dip. OGA - 4105_204 RISK PREC							
	05	1.000,00	0,00	0,00	0,00	0,00	
Tot. Capitolo		1.000,00	0,00	0,00	0,00	0,00	
62702 208 Acquisto di attrezzature scientifiche e macchinari del Dip. OGA - COMM. 4001_208 GENRISK							
	05	4.325,00	2.706,00	0,00	0,00	0,00	
Tot. Capitolo		4.325,00	2.706,00	0,00	0,00	0,00	
62702 209 ACQUISTO STRUM. OGA - COMM. 4724							
	05	12.000,00	0,00	0,00	0,00	0,00	
Tot. Capitolo		12.000,00	0,00	0,00	0,00	0,00	
62702 211 Acquisto di attrezzature scientifiche e macchinari del Dip. OGA - 4402_211 S2_12 RISK REBEZ INGV							
	05	6.000,00	2.516,80	0,00	0,00	0,00	
Tot. Capitolo		6.000,00	2.516,80	0,00	0,00	0,00	
62702 212 Acquisto di attrezzature scientifiche e macchinari del Dip. OGA - 4403_212 EDURISK RISK PERUZZA INGV							
	05	4.000,00	1.844,40	0,00	0,00	0,00	
Tot. Capitolo		4.000,00	1.844,40	0,00	0,00	0,00	
62702 233 Acquisto di attrezzature scientifiche e macchinari del Dip. OGA - 4532_233 EGITTO SIRE POULAIN ONR							
	05	3.998,31	3.998,31	0,00	0,00	0,00	
Tot. Capitolo		3.998,31	3.998,31	0,00	0,00	0,00	
62702 302 Acquisto di attrezzature scientifiche e macchinari del Dip. OGA - 4110_302 BOMA_EXT DIROGA CRISE SASA							
	05	3.668,39	1.980,00	0,00	0,00	0,00	

IST. NAZ. OCEANOGR. E GEOF. SPER. - OGS		Giornale dei Residui					
Esercizio 2006 * Spesa		Impegni	Mandati	Prescritto	Perente	Insussistente	Note
Cap./art EPF	Residuo totale						
Tot. Capitolo	3.668,39	3.668,39	1.980,00	0,00	0,00	0,00	
62702 303	Acquisto di attrezzature scientifiche e macchinari del Dip. OGA - 4101_303 DIROGA GEN						
03	1.438,80	1.438,80	1.438,80	0,00	0,00	0,00	
05	1.070,79	1.070,79	985,69	0,00	0,00	0,00	
Tot. Capitolo	2.509,59	2.509,59	2.424,49	0,00	0,00	0,00	
62702 304	Acquisto di attrezzature scientifiche e macchinari del Dip. OGA - 4601_304 ADRIANE DIROGA CRISE F.I.D.O TS						
05	49.921,00	49.921,00	47.412,76	0,00	0,00	2.508,24	
Tot. Capitolo	49.921,00	49.921,00	47.412,76	0,00	0,00	2.508,24	
62702 999	Acquisto di attrezzature scientifiche e macchinari del Dip. OGA - per cambio numerazione						
03	13.098,41	13.098,41	0,00	0,00	0,00	0,00	
04	20.500,00	20.500,00	0,00	0,00	0,00	0,00	
Tot. Capitolo	33.598,41	33.598,41	0,00	0,00	0,00	0,00	
62703 1	Acquisto attrezzature scientifiche e macchinari del Dip. GDL - commessa 2124 INTERREG IIIA						
04	10.000,00	10.000,00	9.600,00	0,00	0,00	0,00	
Tot. Capitolo	10.000,00	10.000,00	9.600,00	0,00	0,00	0,00	
62703 5	Acquisto attrezzature scientifiche e macchinari del Dip. GDL - Commessa 2502 - RETE GARDA						
05	6.570,00	6.570,00	0,00	0,00	0,00	0,00	
Tot. Capitolo	6.570,00	6.570,00	0,00	0,00	0,00	0,00	
62703 6	Acquisto attrezzature scientifiche e macchinari del Dip. GDL - Commessa 2503 - GPS						
05	8.628,00	8.628,00	0,00	0,00	0,00	0,00	
Tot. Capitolo	8.628,00	8.628,00	0,00	0,00	0,00	0,00	
62703 9	Acquisto attrezzature scientifiche e macchinari del Dip. GRS - Commessa 2700 - RSFVG-SERV						
02	23.547,34	23.547,34	22.330,65	0,00	0,00	0,00	
03	2.921,25	2.921,25	2.503,41	0,00	0,00	0,00	
04	24.699,03	24.699,03	23.510,88	0,00	0,00	0,00	





IST.NAZ.OCEANOGR.E GEOF.SPERR.-OGS		Giornale dei Residui					
Esercizio 2006 * Spesa		Impegni	Mandati	Prescritto	Perente	Insussistente	Note
Cap./art EPF	Residuo totale						
Tot. Capitolo	4.500,00	4.500,00	4.500,00	0,00	0,00	0,00	
73101	0 Rimborsio di mutui						
03	130.758,77	130.758,77	0,00	0,00	0,00	0,00	
04	154.937,07	154.937,07	0,00	0,00	0,00	0,00	
05	137.437,51	137.437,51	0,00	0,00	0,00	0,00	
Tot. Capitolo	423.133,35	423.133,35	0,00	0,00	0,00	0,00	
83401	0 Ritenute erariali						
04	13.353,00	13.353,00	0,00	0,00	0,00	0,00	
05	271.789,80	271.789,80	0,00	0,00	0,00	0,00	
Tot. Capitolo	285.142,80	285.142,80	0,00	0,00	0,00	0,00	
83402	0 Ritenute previdenziali ed assistenziali						
05	115.900,32	115.900,32	114.071,56	0,00	0,00	0,00	
Tot. Capitolo	115.900,32	115.900,32	114.071,56	0,00	0,00	0,00	
83403	1 Depositi ed anticipi						
04	21.469,19	21.469,19	0,00	0,00	0,00	0,00	
05	13.614,19	13.614,19	7.022,60	0,00	0,00	0,00	
Tot. Capitolo	35.083,38	35.083,38	7.022,60	0,00	0,00	0,00	
83403	2 Depositi ed anticipi - commessa 7301 GDL						
05	398,66	398,66	0,00	0,00	0,00	0,00	
Tot. Capitolo	398,66	398,66	0,00	0,00	0,00	0,00	
83403	3 Depositi ed anticipi - commessa 4532 OGA						
05	520,41	520,41	0,00	0,00	0,00	0,00	
Tot. Capitolo	520,41	520,41	0,00	0,00	0,00	0,00	
83403	5 ANTICIPO PER AUTORIZZAZ.INVIO MISSIONE PETTENATI						
05	50,02	50,02	0,00	0,00	0,00	0,00	





		Giornale dei Residui					
IST.NAZ.OCEANOGR.E GEOF.SPER.-OGS		Impegni	Mandati	Prescritto	Perente	Insussistente	Note
Esercizio 2006 * Spesa							
Cap./art EPF	Residuo totale						
	61.000,00	61.000,00	0,00	0,00	0,00	0,00	
Tot. Capitolo							
	11.220.276,48	11.218.435,40	5.151.119,03	0,00	267,32	471.453,12	
TOT. SPESA							



## **BILANCIO CONSUNTIVO 2006**

### **3.E. QUADRO RIASSUNTIVO**

PAGINA BIANCA

## QUADRO RIASSUNTIVO

ENTRATE		SPESSE					
Titolo	Descrizione	Competenza	Cassa	Titolo	Descrizione	Competenza	Cassa
1	TITOLO I* - ENTRATE CORR.DERIV.DA TRASFERIMENTI			1	TITOLO I* - SPESE CORRENTI PER GLI ORGANI DELL'ENTE		
1	Cat. 1a - Trasferimenti da parte dello Stato	15.628.150,35	13.496.934,00	1	Cat. 1a - Spese per gli Organi dell'Ente	273.901,93	276.596,21
2	Cat. 2a - Trasferimenti da parte di Enti locali	400.000,00	400.000,00		TOTALE TITOLO I*	273.901,93	276.596,21
3	Cat. 3a - Trasfer. da altri Enti del settore pubblico			2	TITOLO II* - SPESE PER IL PERSONALE IN ATTIVITA' DI SERVIZIO		
	TOTALE TITOLO I	16.028.150,35	13.896.934,00	2	Cat. 2a - Stipendio, indennità e rimborsi al Direttore	143.284,57	140.837,77
2	TITOLO II* - ENTRATE CORR.DERIV.DA CONTRIB. CONV. PER L'ESEC.DI PROGRAMMI DI RICERCA			3	Cat. 3a - Oneri per il personale in attività di servizio	12.004.964,33	11.631.398,54
4	Cat. 4a - Programmi di ricerca dei Dipartimenti e delle Strutture Tecniche di Servizio	5.105.977,57	4.552.365,48	4	Cat. 4a - Oneri per il pers. non di ruolo in att. di servizio	90.034,26	97.295,65
	TOTALE TITOLO II	5.105.977,57	4.552.365,48	5	Cat. 5a - Oneri per il personale in quiescenza		
3	TITOLO III* - ENTRATE CORRENTI DERIVANTI DALLA FORNITURA DI SERVIZI				TOTALE TITOLO II*	12.238.283,16	11.869.531,96
5	Cat. 5a - Serv. forniti dai Dipartimenti e dalle Strutture Tecniche di Servizio	2.067.689,90	1.893.450,45	6	TITOLO III* - SPESE CORRENTI PER ATTIVITA' ISTITUZIONALI		
6	Cat. 6a - Imposta sul valore aggiunto (IVA)	2.067.689,90	1.893.450,45	6	Cat. 6a - Spese per missione	91.015,21	89.956,77
	TOTALE TITOLO III	2.067.689,90	1.893.450,45	7	Cat. 7a - Spese per l'acquisto di beni e servizi	1.716.511,14	1.359.473,29
4	TITOLO IV - ALTRE ENTRATE CORRENTI			8	Cat. 8a - Spese per prestazioni istituzionali	525.148,88	504.681,97
8	Cat. 7a - Redditi e proventi patrimoniali	2.090,32	2.090,32	9	Cat. 9a - Trasferimenti passivi	88.000,00	41.250,00
9	Cat. 8a - Recupero e rimborsi diversi	110.152,59	109.677,48	10	Cat. 10a - Oneri finanziari	186.315,38	186.265,88
	Cat. 9a - Entrate non classificabili in altre voci	112.505,44	103.508,44	11	Cat. 11a - Oneri tributari	779.963,36	860.507,00
	TOTALE TITOLO IV	224.746,35	215.216,24	12	Cat. 12a - Poste correttive e compensat. di entrate correnti	26.798,52	165.936,49
				13	Cat. 13a - Fondi utilizzabili esclusam. mediante storno		
				14	Cat. 14a - Spese non classificabili in altre voci	33.276,60	32.137,00
					TOTALE TITOLO III*	3.447.029,09	3.240.208,40
				15	TITOLO IV* - SPESE CORR. PER L'ESEC. PROGRAMMI RICER.		
				15	Cat. 15a - Programmi di ricerca del Dip. GDL	718.073,48	485.986,04
				16	Cat. 16a - Programmi di ricerca del Dip. OGA	1.111.048,35	806.337,77
				17	Cat. 17a - Programmi di ricerca del Dip. CRS	219.089,70	159.065,47
				18	Cat. 18a - Programmi di ricerca del Dip. RIMA	2.650.395,76	2.695.993,56
				19	Cat. 19a - Programmi di ricerca delle Strutture Tecniche di Servizio	41.109,42	36.211,21
					TOTALE TITOLO IV*	4.739.716,71	4.182.594,05
				20	TITOLO V* - SPESE CORR. PER L'ESEC. DI ATTIVITA' DI SERVIZIO		
				20	Cat. 20a - Attiv. di serv. svolte dal Dip. GDL	527.499,15	302.689,28
				21	Cat. 21a - Attiv. di serv. svolte dal Dip. OGA	386.296,52	251.753,95
				22	Cat. 22a - Attiv. di serv. svolte dal Dip. CRS	163.790,55	94.494,79
				23	Cat. 23a - Attiv. di serv. svolte dal Dip. RIMA	129.569,25	185.570,38
				24	Cat. 24a - Attiv. di serv. svolte dalle Strut. Tecniche di Servizio	26.000,00	18.757,26
				25	Cat. 25a - imposte sul valore aggiunto	217.214,33	217.214,33
					TOTALE TITOLO V*	1.450.369,80	1.070.479,99
					TOTALE SPESE CORRENTI	22.149.300,69	20.639.410,61
	Disavanzo corrente	23.426.566,17	20.557.966,17		Avanzo corrente	1.277.265,48	

## BILANCIO CONSUNTIVO 2006

## QUADRO RIASSUNTIVO

ENTRATE		SPESE					
Categoria	DESCRIZIONE	COMPETENZA	CASSA	Categoria	DESCRIZIONE	COMPETENZA	CASSA
5	TITOLO V* - ENTRATE IN CONTO CAPITALE DERIVANTI DA TRASFERIMENTI ATTIVI Cat. 10a - Trasferimenti da parte dello Stato Cat. 11a - Trasferimenti da parte degli Enti Locali Cat. 12a - Trasferimenti da parte di altri Enti del settore pubblico TOTALE TITOLO V*	400.000,00 400.000,00	301.000,00 301.000,00	6	TITOLO VI* - SPESE IN CONTO CAPITALE Cat. 26a - Acquis. di beni di uso durev. ed opere immobiliari Cat. 27a - Acquisizione di immobilizzazioni tecniche Cat. 28a - Partecipazione ed acquisto di valori mobiliari Cat. 29a - Concessioni di crediti ed anticipazioni Cat. 30a - Indemn. di anzianità al pers. cessato dal servizio TOTALE VI*	104.262,00 1.038.607,34 6.854,80 483.779,42 1.633.503,56	167.235,73 1.042.942,10 11.354,80 282.795,17 1.504.327,80
6	TITOLO VI* - ENTRATE IN CONTO CAP. DERIV. DA ALIEN. DI BENI E RISCOSS. DI CREDITI Cat. 13a - Alienazione di immobili e diritti reali Cat. 14a - Alienazione di immobilizzazioni tecniche Cat. 15a - Realizzazione di valori mobiliari Cat. 16a - Riscossione di crediti TOTALE TITOLO VI*	42.620,06 42.620,06	274,42 274,42	7	TOTALE SPESE IN CONTO CAPITALE Avanzo in conto capitale	1.633.503,56	1.504.327,80
7	TITOLO VII* - ENTRATE DERIVANTI DA ACCENSIONE DI PRESTITI Cat. 17a - Assunzione di mutui Cat. 18a - Assunzione di altri debiti finanziari TOTALE TITOLO VII*	1.190.883,50	301.274,42	8	TITOLO VIII* - PARTITE DI GIRO Cat. 34a - Spese aventi natura di partite di giro TOTALE TITOLO VIII*	6.200.783,45 6.200.783,45	5.608.303,16 5.608.303,16
8	TITOLO VIII* - PARTITE DI GIRO Cat. 19a - Entrate aventi natura di partite di giro TOTALE TITOLO VIII*	426.088,80	4.853.382,25 4.853.382,25	9	TOTALE DELLE SPESE Scoperto iniziale di cassa TOTALE GENERALE Risultati differenziali: Avanzo finanziario di competenza Avanzo di cassa al termine dell'esercizio TOTALI A PAREGGIO	426.088,80 426.088,80 30.409.676,50 30.069.969,68 339.705,82 30.409.676,50	426.088,80 426.088,80 30.409.676,50 28.178.130,37
9	TOTALE ENTRATE PER ACCENS. PRESTITI E MUTUI Disavanzo per accens. prestiti e mutui	426.088,80	1.882.048,42	10	TOTALE DELLE ENTRATE Fondo iniziale di cassa TOTALE GENERALE Risultati differenziali: Disavanzo finanziario di competenza Disavanzo di cassa al termine dell'esercizio TOTALI A PAREGGIO	30.069.969,68 30.069.969,68 339.705,82 30.409.676,50	28.178.130,37

## **BILANCIO CONSUNTIVO 2006**

### **3.F. SITUAZIONE AMMINISTRATIVA**

PAGINA BIANCA

IST. NAZ. OCEANOGR. E GEOF. SPER. - OGS  
 Quadro Riassuntivo della Gestione Finanziaria

Esercizio: 2006	G E S T I O N E		TOTALE
	RESIDUI	COMPETENZA	
FONDO INIZIALE DI CASSA .....			583.459,11
RISCOSSIONI .....	3.691.234,31	22.021.388,53	25.712.622,84
PAGAMENTI .....	5.151.119,03	23.027.011,34	28.178.130,37
FONDO DI CASSA .....	7.680.180,70	8.048.581,15	-1.882.048,42
RESIDUI ATTIVI .....			15.728.761,85
SOMMA .....			13.846.713,43
RESIDUI PASSIVI .....	5.595.595,93	7.382.665,16	12.978.261,09
Avanzo o disavanzo di amministrazione al 31 dicembre 2006			868.452,34

## BILANCIO CONSUNTIVO 2006

## SITUAZIONE AMMINISTRATIVA DELL'ESERCIZIO FINANZIARIO 2006

<i>Controdimostrazione dell'avanzo di amministrazione:</i>			
<i>Avanzo d'amm.ne al 31.12.2005</i>		674.464,94	
<i>Disavanzo finanziario di competenza</i>		<u>339.706,82</u>	
	<i>saldo</i>	334.758,12	0,00
<i>variazione in aumento residui passivi</i>		0,00	
<i>variazione in diminuzione residui passivi</i>		473.561,52	
<i>variazione in diminuzione residui attivi</i>		290.489,57	
<i>variazione in aumento residui attivi</i>		350.622,27	
<i>Avanzo consolidato al 31.12.2006</i>		868.452,34	
<i>Fondo residui passivi perenti</i>		<u>20.377,20</u>	
<i>Avanzo disponibile al 31.12.2006</i>		848.075,14	



## **BILANCIO CONSUNTIVO 2006**

### **3.G. SITUAZIONE PATRIMONIALE**

PAGINA BIANCA

BILANCIO CONSUNTIVO 2006  
SITUAZIONE PATRIMONIALE AL 31.12.2006

NUM CONTI	ATTIVITA'	CONSISTENZE		VARIAZIONI		NUM CONTI	PASSIVITA'	CONSISTENZE		VARIAZIONI	
		al 01.01.2006	al 31.12.2006	IN PIU'	IN MENO			al 01.01.2006	al 31.12.2006	IN PIU'	IN MENO
1	DISPONIBILITA' LIQUIDE:						DEBITI DI TESORERIA:				
2	Banca	583.459,11	-		583.459,11	1	Scoperti in conto corrente		1.882.048,42	1.882.048,42	
	Contabilità speciale	-	-		-						
3	CREDITI DI REGOLAMENTO:					2	RESIDUI PASSIVI:				
4	Crediti diversi di regolamento	10.358.717,44	12.644.980,63	2.286.263,19	-		Debiti diversi	11.220.276,48	12.978.261,09	1.757.984,61	
	Crediti verso Stato ed Enti	952.564,87	3.083.781,22	2.131.216,35	-						
5	CREDITI BANCARI E FINANZIARI:					3	DEBITI BANCARI E FINANZIARI:				
	Mutui ed anticipazioni attive	-	-		-		Mutui ed anticipazioni passive	3.277.864,59	2.851.775,79	-	426.088,80
6	INVESTIMENTI MOBILIARI:					4	RATEI E RISCOINTI				
	Titoli	-	-		-						
7	Partecipazioni	197.181,03	197.181,03	-	-	5	FONDI DI ACCANTONAMENTO:				
							Fondo liquidazione anzianità personale	6.120.000,00	8.196.000,00	2.558.779,42	483.779,42
8	IMMOBILI:					6	Fondo rinnovo apparecchiature	500.000,00	400.000,00	-	-
	Edifici	9.614.994,12	9.719.246,12	104.252,00	-	7	Fondo copertura residui passivi parenti	20.377,20	20.377,20	-	-
						8	Altri accantonamenti	-	-	-	-
9	IMMOBILIZZAZIONI TECNICHE:					9	POSTE RETTIFICATIVE DELL'ATTIVO:				
	Materiale bibliografico	1.693.403,50	1.811.839,01	118.435,51	-		Fondo ammortamento	24.179.280,76	26.144.675,52	1.965.394,76	
10	Mobili, arredi, macchine ufficio	1.121.794,83	1.136.794,83	15.000,00	-	10	Fondo svalutaz. titoli e partecipazioni	-	-	-	-
11	Strumentazione elettronica e calcolatori	-	-	-	-						
12	Strumentaz. tecnica, attrezzature autom.	22.907.607,59	23.489.779,42	582.171,83	-	11	FONDO DI DOTAZIONE	2.065.827,60	2.065.827,60	-	-
13	Automezzi	-	-	-	-						
14	Navi ed aeromobili	8.034.516,00	8.357.516,00	323.000,00	-						
15	IMMOBILIZZAZIONI IMMATERIALI										
16	RATEI E RISCOINTI										
	TOTALE ATTIVITA'	55.464.228,49	60.441.116,26	5.560.346,86	583.459,11		TOTALE PASSIVITA'	47.383.626,63	54.538.965,62	8.555.207,21	1.409.868,22
17	DISAVANZI ECON. ESERCIZI. PREC.	1.264.441,05	3.219.232,49	1.954.791,44	-	12	AVANZI ECON. ESERCIZI. PREC.	11.299.837,35	11.299.837,35	-	-
18	DISAVANZO ECONOMICO DELL'ES.	1.954.791,44	2.178.449,22	223.657,78	-	13	AVANZO ECONOMICO DELL'ES.	58.663.460,98	65.838.799,97	8.555.207,21	1.409.868,22
	TOTALE A PAREGGIO	58.663.460,98	65.838.799,97	7.728.108,54	583.459,11		AVANZO PATR. FINE ESERCIZIO	8.080.601,86	5.902.152,64	-	-
	DISAVANZO PATR. A FINE ESERCIZIO	-	-	-	-						

PAGINA BIANCA

## **BILANCIO CONSUNTIVO 2006**

### **3.H. CONTO ECONOMICO**

PAGINA BIANCA

## BILANCIO CONSUNTIVO 2005

## CONTO ECONOMICO PER L'ESERCIZIO 2005

RICAVI		COSTI					
TITOLO	CATEGORIA	DESCRIZIONE	IMPORTI	TITOLO	CATEGORIA	DESCRIZIONE	IMPORTI
1	1	TITOLO I* - ENTRATE CORR.DERIV.DA TRASFERIMENTI		1	1	TITOLO I* - SPESE CORRENTI PER GLI ORGANI DELL'ENTE	273.901,93
	1	Cat. 1a - Trasferimenti da parte dello Stato	15.628.150,35		1	Cat. 1a - Spese per gli Organi dell'Ente	273.901,93
	2	Cat. 2a - Trasferimenti da parte di Enti locali	400.000,00		2	TITOLO II* - SPESE PER IL PERSONALE IN ATTIV.DI SERVIZIO	143.284,57
	3	Cat. 3a - Trasfer. da altri Enti del settore pubblico	16.028.150,35		3	Cat. 2a - Stipendio, indennità e rimborsi al Direttore	12.004.984,33
		TOTALE TITOLO I	16.028.150,35		4	Cat. 3a - Oneri per il personale in attività di servizio	90.034,26
2	2	TITOLO II* - ENTRATE CORR.DERIV.DA CONTR.E CONV. PER L'ESEC.DI PROGRAMMI DI RICERCA			5	Cat. 4a - Oneri per il personale in attività di servizio	12.238.283,16
	4	Cat. 4a - Programmi di ricerca dei Dipartimenti e delle Strutture Tecniche di Servizio	5.105.977,57			TOTALE TITOLO II*	
		TOTALE TITOLO II	5.105.977,57				
3	3	TITOLO III* - ENTRATE CORRENTI DERIVANTI DALLA FORNITURA DI SERVIZI		3	3	TITOLO III* - SPESE CORRENTI PER ATTIVITA' ISTITUZIONALI	91.015,21
	5	Cat. 5a - Servizi forniti dai Dipartimenti e dalle Strutture Tecniche di Servizio	2.067.689,90		6	Cat. 6a - Spese per missione	1.716.511,14
	6	Cat. 6a - Imposte sul valore aggiunto (IVA)	2.067.689,90		7	Cat. 7a - Spese per l'acquisto di beni e servizi	525.148,88
		TOTALE TITOLO III	2.067.689,90		8	Cat. 8a - Spese per prestazioni istituzionali	88.000,00
4	4	TITOLO IV - ALTRE ENTRATE CORRENTI			9	Cat. 9a - Trasferimenti passivi	186.315,38
	7	Cat. 7a - Redditi e proventi patrimoniali	2.090,32		10	Cat. 10a - Oneri finanziari	779.963,36
	8	Cat. 8a - Recupero e rimborsi diversi	110.152,59		11	Cat. 11a - Oneri tributari	26.798,52
	9	Cat. 9a - Entrate non classificabili in altre voci	112.509,44		12	Cat. 12a - Poste correttive e compensat. di entrate correnti	33.276,60
		TOTALE TITOLO IV	224.748,35		13	Cat. 13a - Fondi utilizzabili esclusam. mediante storno	3.447.029,09
					14	TOTALE TITOLO III*	
					15	TITOLO IV - SPESE CORR.PER L'ESEC.PROGRAMMI RICER.	718.073,48
					16	Cat. 15a - Programmi di ricerca del Dip. GDL	1.111.048,35
					17	Cat. 16a - Programmi di ricerca del Dip. OGA	219.089,70
					18	Cat. 17a - Programmi di ricerca del Dip. CRS	2.650.395,76
					19	Cat. 18a - Programmi di ricerca del Dip. RIMA	41.109,42
						TOTALE TITOLO IV*	4.739.716,71
					20	TITOLO V* - SPESE CORRENTI PER L'ESEC.DI ATTIV.DI SERVIZIO	527.499,15
					21	Cat. 20a - Attiv. di serv. svolte dal Dip. GDL	386.296,52
					22	Cat. 20a - Attiv. di serv. svolte dal Dip. OGA	163.790,55
					23	Cat. 20a - Attiv. di serv. svolte dal Dip. CRS	129.569,25
					24	Cat. 20a - Attiv. di serv. svolte dal Dip. RIMA	26.000,00
					25	Cat. 25a - Imposte sul valore aggiunto	217.214,33
						TOTALE TITOLO V*	1.450.369,80
						TOTALE PARTE PRIMA	22.149.300,69
						Differenza tra entrate e spese correnti	-1.277.265,48

BILANCIO CONSUNTIVO 2005

CONTO ECONOMICO PER L'ESERCIZIO 2005

RICAVI		COSTI	
Descrizione	Importi	Descrizione	Importi
<b>PROVENTI STRAORDINARI</b>		<b>ONERI STRAORDINARI</b>	
Proventi per trasferimenti attivi in natura	0,00	Sopravalenze passive e minusvalenze attive	744.215,33
Sopravalenze attive ed insusistenze passive	2.213.674,81	Minusvalenze da alienazioni	
Plusvalore da alienazioni	0,00		
<b>RETTIFICHE DI VALORE</b>		<b>RETTIFICHE DI VALORE</b>	
		AMMORTAMENTI E DEPERIMENTI	
		Immobilitazioni immateriali	58.614,67
		Materiale bibliografico	37.797,32
		Mobili, arredi e macchine ordinarie di ufficio	
		Macchine d'ufficio elettroniche e calcolatori	1.303.965,57
		Strumenti tecnici e attrezzature scientifiche	
		Automezzi ed altri mezzi di trasporto	565.017,20
		Navi ed aeromobili	
		Edifici	
		<b>SVALUTAZIONE TITOLI E PARTECIPAZIONI</b>	
		Variazione delle rimanenze di materiale di consumo	
		Accantonamento per adeguamento fondo di indennità al personale	2.559.775,42
		Accantonamento per rinnovo attrezzature tecnico scientifiche	400.000,00
		Accantonamento copertura residui passivi perenti	
		Altri accantonamenti	
		Ratei e risconti	
<b>TOTALE PARTE SECONDA</b>	<b>2.213.674,81</b>	<b>TOTALE PARTE SECONDA</b>	<b>5.669.389,51</b>
<b>TOTALE GENERALE</b>	<b>25.640.240,98</b>	<b>TOTALE GENERALE</b>	<b>27.818.690,20</b>
Disavanzo economico	2.178.449,22	Avanzo economico	
<b>TOTALE PAREGGIO</b>	<b>27.818.690,20</b>	<b>TOTALE PAREGGIO</b>	<b>27.818.690,20</b>



## **BILANCIO CONSUNTIVO 2006**

### **3.I. CONTO ECONOMICO RELATIVO ALL'ATTIVITA' COMMERCIALE ESERCITATA**

PAGINA BIANCA

## CONTO CONSUNTIVO 2006

**CONTO ECONOMICO RELATIVO ALL'ATTIVITA' COMMERCIALE**

(valori espressi in euro)

<b>A) RICAVI</b>	
1) per vendite e prestazioni	2.060.690,00
2) per altri ricavi e proventi	119.505,00
3) per incrementi patrimoniali per costi capitalizzati	-
<b>B) COSTI</b>	
4) per costo del personale	1.431.065,00
5) per oneri di cui all'art.28 DPR 568/87	83.358,00
6) - 7) per acquisto di beni e di servizi	1.076.814,00
8) per ammortamento delle immobilizzazioni immateriali	-
9) per ammortamento delle immobilizzazioni materiali	182.035,00
10) per altre svalutazioni delle immobilizzazioni	-
11) per altre svalutazioni crediti e titoli	-
12) variazioni delle rimanenze di prodotti, materie prime, materiali di consumo e viveri	-
13) per oneri diversi di gestione	88.932,00
14) per altri accantonamenti	237.087,00
15) per costi promiscui	68.929,00
DIFFERENZA TRA VALORI E COSTI DELLA PRODUZIONE (A - B) -	988.025,00
<b>C) PROVENTI E ONERI FINANZIARI E STRAORDINARI</b>	
16) proventi da partecipazioni	
17) altri proventi finanziari	1.190,00
18) plusvalenze	
19) rivalutazioni	
RISULTATO PRIMA DELLE IMPOSTE (A - B +/- C) -	<u>986.835,00</u>
20) imposte sul reddito dell'esercizio	
21) rettifiche di valore operate esclusivamente in applicazione di norme tributarie	
22) UTILE / PERDITA D'ESERCIZIO	<u><u>986.835,00</u></u>

PAGINA BIANCA

**BILANCIO CONSUNTIVO 2006**  
**RELAZIONI SCIENTIFICHE**

PAGINA BIANCA

## **CONSUNTIVO 2006**

**4.B.DELIBERAZIONI DEL CONSIGLIO  
DI AMMINISTRAZIONE DELL'EN-  
TE N. 5.1.5.2007 E 5.2.5.2006 DI DATA  
05.07.2007.**

**4.C.RELAZIONE DEL COLLEGIO DEI  
REVISORI**

PAGINA BIANCA



**Istituto Nazionale di Oceanografia e di Geofisica Sperimentale—OGS**

Atti del Consiglio d'Amministrazione - anno 2007

Delibera n. 5.I.5.2007 del 05.07.2007

**Oggetto:** Riaccertamento dei residui attivi e passivi degli esercizi precedenti il 2006 ai sensi dell'art. 56 del "Regolamento concernente l'amministrazione e la gestione finanziaria e contabile dell'OGS".

**IL CONSIGLIO D'AMMINISTRAZIONE**

- Visto** l'art. 58 del "Regolamento concernente l'amministrazione e la gestione finanziaria e contabile dell'OGS";
- Vista** la situazione dei residui attivi e passivi al 1° gennaio 2006 quale risulta dal conto consuntivo 2006;
- Verificati** gli atti amministrativi e contabili che avevano dato luogo all'iscrizione in conto residui delle somme risultanti dal predetto consuntivo;
- Considerato** che al termine dell'esercizio 2006 è stata effettuata una verifica dei residui attivi e passivi;
- Vista** la relazione predisposta dagli uffici e sottoscritta dal Presidente (Allegato sub n. 1), nella quale sono analiticamente motivate le variazioni in più ed in meno sia dei residui attivi che dei residui passivi;
- Tenuto** conto del fatto, che per quanto si riferisce ai residui attivi, le somme delle variazioni in aumento e in diminuzione danno luogo a complessive maggiori entrate per euro 60.132,70;
- Visto** infine che per quanto si riferisce ai residui passivi, le somme delle variazioni proposte danno luogo a complessive minori uscite per euro 473.561,52;
- Accertata** la necessità (richiamata dall'art. 26 del sopra citato "Regolamento concernente l'amministrazione e la gestione finanziaria e contabile dell'OGS") di effettuare mensilmente la vigilanza sulle entrate, nonché di verificare costantemente i capitoli dello stato delle uscite;
- Rilevato** di conseguenza, che scostamenti (eventualmente maturati per come sopra indicato) in relazione ai residui degli esercizi precedenti dovranno essere oggetto di valutazione da parte del Consiglio di Amministrazione, previa acquisizione del prescritto parere del Collegio dei Revisori;

## Istituto Nazionale di Oceanografia e di Geofisica Sperimentale—OGS

Atti del Consiglio d'Amministrazione - anno 2007

Delibera n. 5.I.5.2007 del 05.07.2007

Ritenuto che, a fronte di significativi scostamenti, il Consiglio di Amministrazione provvederà ad autorizzare l'eventuale riaccertamento in corso di esercizio;

Visto il parere espresso dall'Organo interno di controllo (Allegato sub n. 2);

delibera

Art. 1 di rideterminare per titoli, categorie e capitoli i residui attivi e passivi al 1 gennaio 2006 per gli importi seguenti:

**1.1 ENTRATE**

Cap.	DESCRIZIONE	Euro
10102	Contributo del M.I.U.R.	267.496,00
10103	Contributo finalizzato del M.I.U.R.	323.568,87
401	Contratti e contributi di ricerca Dip. GDL	970,21
402	Contratti e contributi di ricerca Dip. OGA	66.313,07
404	Contratto per il programma di ricerca e sperimentazione In Adriatico (PRISMA)	34.086,16
405	Contratti e contributi di ricerca del Dip. CRS	9.296,22
501	Programmi di ricerca affidati al Dip. GDL	190.051,72
502	Programmi di ricerca affidati al Dip. OGA	202.338,70
503	Programmi di ricerca affidati al Dip. CRS	3.743,45
601	Finanziamenti per l'esecuzione di rilevazioni e ricerche antartiche.	318.081,06
701	Programmi ricerca del Dipartimento GDL	252.434,37
702	Programmi di ricerca del Dipartimento OGA	418.712,97
703	Programmi di ricerca del Dipartimento CRS	39.100,13
901	Rilievi geofisici in terra	102.266,27

## Istituto Nazionale di Oceanografia e di Geofisica Sperimentale—OGS

Atti del Consiglio d'Amministrazione - anno 2007

Delibera n. 5.I.5.2007 del 05.07.2007

902	Rilievi geofisici in mare	49.579,86
903	Elaborazione dati geofisici	14.276,73
904	Altri servizi	330.765,81
1001	Studi idrogeologici e geotecnici per Regione FVG	74.782,95
1002	Ricerche oceanografiche	61.122,36
1003	Altri servizi	21.964,73
1101	Regione Friuli-Venezia Giulia - Gestione rete telesismica	36.735,58
1102	Gestione altre reti sismologiche locali	123.948,35
20401	Contratti e contributi di ricerca del Dip. GDL	378.666,79
20402	Contratti e contributi di ricerca del Dip. OGA	280.700,59
20403	Contratti e contributi di ricerca del Dip. CRS	128.120,00
20404	Contratti e contributi di ricerca del Dip. RIMA	77.824,38
20406	Contratti e contributi di ricerca del Dip. PECIB	45.302,35
30501	Attività di servizio del Dip. GDL	458.567,68
30502	Attività di servizio del Dip. OGA	227.506,00
30504	Attività di servizio del Dip. RIMA	112.291,60.
30506	Ricavi vendita pubblicazioni	2.659,34
40801	Recuperi e rimborsi diversi	28.579,03
40802	Indennizzi	2.554,75
40901	Entrate derivanti dalla partecipazione a progetti e programmi di ricerca della n/r OGS-Explora	322.367,11
40902	Entrate da congressi, convegni ed attività affini	6.800,00

## Istituto Nazionale di Oceanografia e di Geofisica Sperimentale-OGS

Atti del Consiglio d'Amministrazione - anno 2007

Delibera n. 5.I.5.2007 del 05.07.2007

71701	Assunzione di mutui con Istituti di Credito	5.500,00
81901	Ritenute erariali	5.706,15
81902	Ritenute previdenziali ed assistenziali	1.970,03
81903	Depositi e anticipi	295.711,59
81905	Rimborso di somme pagate per l'acquisto di beni di investimento per conto di società committenti	1.335.066,88
81906	Rimborso di somme pagate per conto di società committenti	1.012.100,94
81910	Rimborso prestiti diretti ai dipendenti	10.549,92
<b>TOTALE</b>		<b>7.680.180,70</b>

**1.2 SPESE**

Cap.	DESCRIZIONE	Euro
10102	Compensi, indennità e rimborsi ai componenti il Consiglio di Amministrazione.	5.471,78
10104	Compensi, indennità e rimborsi ai componenti il Consiglio Scientifico ed il CIVR	12.251,99
20202	Indennità di missione e rimborsi spese al Direttore	523,75
20303	Trattamento accessorio personale X - IV	232.005,02
20304	Trattamento accessorio ricercatori tecnologici	162.025,46
20307	Ripartizione utili attività p.c. terzi - art-28 DPR 568/1987	214.517,11
20309	Indennità di risultato	31.942,80
20310	Formazione ed aggiornamento personale	4.653,54
20312	Formazione ed aggiornamento personale dirigenziale	1.972,50

## Istituto Nazionale di Oceanografia e di Geofisica Sperimentale—OGS

Atti del Consiglio d'Amministrazione - anno 2007

Delibera n. 5.I.5.2007 del 05.07.2007

20313	Formazione ed aggiornamento personale a tempo determinato	33.645,16
20404	Oneri previdenziali ed assistenziali a carico dell'Ente al personale non di ruolo	14.666,73
30601	Indennità e rimborsi spese missione al personale per attività istituzionale	18.428,69
30701	Spese di rappresentanza	183,80
30703	Manutenzione custodia pulizia locali ed impianti	11.474,09
30704	Spese postali, telefoniche e telegrafiche	17.073,07
30705	Spese per l'energia elettrica, acqua e gas	8.246,15
30706	Spese varie ufficio, cancelleria e software gestionale	10.332,33
30708	Premi di assicurazione	537,01
30709	Trasporti, facchinaggi e spese doganali	2.231,56
30710	Manutenzione e riparazione automezzi	812,41
30712	Spese per carburanti	5,09
30713	Spese per consulenze, liti ed arbitraggi ed incarichi professionali	32.214,51
30714	Spese per la promozione dell'Ente e pubblicità L. 67/87	441,10
30717	Spese per manutenzione e noleggio apparecchiature informatiche	91.207,31
30718	Spese per acquisto e noleggio software in licenza d'uso)	28.824,63
30719	Spese per canoni per la trasmissione dati	2.050,31
30720	Spese per noleggio e manutenzione macchine fotocopiatrici	589,77
30803	Collaborazioni scientifiche nazionali ed	15.707,68



**Istituto Nazionale di Oceanografia e di Geofisica Sperimentale—OGS**

Atti del Consiglio d'Amministrazione - anno 2007

Delibera n. 5.I.5.2007 del 05.07.2007

	internazionali	
30804	Programmi di ricerca istituzionali dell'Istituto	9.230,04
30806	Spese per l'allestimento e la partecipazione a mostre ed esposizioni	3.465,14
30807	Spese per organizzazione Convegni nazionali e internazionali	161,16
30808	spese per gli adempimenti in materia di sicurezza dei lavoratori	10.649,64
30901	Trasferimenti passivi dal Fondo Assistenza	64.843,59
31001	Interessi passivi	81.824,66
31002	Commissioni bancarie	82,44
31101	Imposte e tasse	78,00
31201	Rimborsi diversi	287,00
31401	Spese varie non classificabili in altri capitoli di spesa	1.072,00
1503	Spese per prestazioni di servizi GDL - per cambio numerazione	621,08
1901	Programmi di ricerca istituzionali del Dip. GDL - per cambio numerazione	108.814,58
41501	Indennità e rimborsi spese missione personale Dipartimento GDL	73.605,38
41502	Spese per materiali di consumo, servizi, borse di studio, assegni del Dipartimento GDL	154.457,32
1902	Programmi di ricerca istituzionali del Dip. OGA - per cambio numerazione	7.651,52
41601	Indennità e rimborsi spese missione Dipartimento OGA	67.383,72
41602	Spese per materiali di consumo, prestazioni di servizi, borse di studio, assegni di ricerca e collaborazioni Dipartimen-	132.503,81

## Istituto Nazionale di Oceanografia e di Geofisica Sperimentale—OGS

Atti del Consiglio d'Amministrazione - anno 2007

Delibera n. 5.I.5.2007 del 05.07.2007

	to OGA	
1903	Programmi di ricerca istituzionali Dip. CRS - per cambio numerazione	30.643,07
41701	Indennità e rimborsi spese di missione personale CRS	67.536,52
41702	Spese per materiali di consumo prestazioni di servizi borse di studio, assegni di ricerca e coll. Dip. CRS	46.635,64
41801	Indennità e rimborsi spese missione RIMA	40.514,19
41802	Spese per materiali di consumo, prestazioni di servizi, borse di studio, assegni di ricerca e collaborazioni Dip. RIMA	147.570,50
41901	Indennità e rimborsi spese di missione personale PECIB	604,13
41902	Spese per materiali di consumo, prestazioni di servizi, borse di studio, assegni di ricerca e collaborazioni dip. PECIB	3.860,74
52001	Indennità e rimborsi spese di missione personale GDL	179.106,11
52002	Spese per materiali di consumo, servizi, borse di studio, assegni del Dipartimento GDL	288.398,68
52101	Indennità e rimborsi spese di missione OGA	68.429,08
52102	Spese per materiali di consumo, prestazioni di servizi, borse di studio, assegni di ricerca e collaborazioni Dip. OGA	112.085,20
52201	Indennità e rimborsi spese di missione personale CRS	24.120,09
52202	Spese per materiali di consumo, prestazioni di servizi, borse di studio, assegni di ricerca e collaborazioni Dip. CRS	39.423,14
52301	Indennità e rimborsi spese di missione	43.948,03

**Istituto Nazionale di Oceanografia e di Geofisica Sperimentale—OGS**

Atti del Consiglio d'Amministrazione - anno 2007

Delibera n. 5.I.5.2007 del 05.07.2007

	del Dipartimento RIMA	
52302	Spese per materiali di consumo, servizi, borse di studio, assegni del Dipartimento RIMA	142.867,45
52303	Altre spese e servizi	632,53
52401	Spese per la stampa dei Bollettini di Geofisica ed Oceanologia	6.818,04
52402	Spese per altre pubblicazioni	41,35
62601	Manutenzione straordinaria di immobili	8.975,78
62602	Acquisizione e costruzione di immobili	853.789,13
62701	Acquisti di attrezzature scientifiche e macchinari del Dipartimento GDL	73.032,38
62702	Acquisto di attrezzature scientifiche e macchinari del Dip. OGA	64.600,70
62703	Acquisto attrezzature scientifiche e macchinari del Dip. CRS	34.084,18
62704	Acquisto attrezzature scientifiche e macchinari del Centro di Calcolo	4.636,83
62705	Altri acquisti di impianti, attrezzature e macchinari	873,16
62706	Acquisto di mobili e macchine per ufficio	33.628,72
62707	Acquisto di libri scientifici	5.402,24
62708	Installazione attrezzature fisse e manutenzione straordinaria n/r OGS-EXPLORA	110.025,23
62708	Acquisto strumentazione Dip. RIMA	40.934,08
73101	Rimborsi di mutui	423.133,35
83401	Ritenute erariali	13.353,00
83402	Ritenute previdenziali ed assistenziali	1.828,76
83403	Depositi ed anticipi	32.103,62
83405	Rimborso di somme pagate per acqui-	5.090,37



**Istituto Nazionale di Oceanografia e di Geofisica Sperimentale—OGS**


Atti del Consiglio d'Amministrazione - anno 2007

Delibera n. 5.I.5.2007 del 05.07.2007


	sto beni di investimento per conto di società committenti	
83406	Rimborso di somme pagate per conto di società committenti	976.103,48
<b>TOTALE</b>		<b>5.595.595,93</b>

Art. 2 di approvare la presente delibera e di allegarla al conto consuntivo 2006 a norma di quanto previsto dal sopra citato art. 56 del "Regolamento concernente l'Amministrazione e la gestione finanziaria e contabile dell'OGS".

IL DIRETTORE GENERALE  
Dott. Tiziana Maier



IL PRESIDENTE  
Prof. Iginio Marson



**Istituto Nazionale di Oceanografia e di Geofisica Sperimentale—OGS**

Atti del Consiglio d'Amministrazione - anno 2007

Delibera n. 5.I.5.2007 del 05.07.2007 - Allegato I

**Riaccertamento dei residui attivi e passivi relativi agli esercizi precedenti l'esercizio 2006****Relazione del Presidente**

Al termine dell'esercizio 2006 è stata eseguita la verifica dei residui attivi e passivi relativi agli esercizi precedenti.

Per i residui attivi il riaccertamento dei residui deriva dal fatto che sono stati conclusi contratti di ricerca e di prestazione di servizi a terzi il cui importo è definito a misura, oltre all'adeguamento di accertamenti in relazione all'ammontare effettivo degli incassi. Si tratta di variazioni in aumento e/o in diminuzione relative a vari capitoli, per l'importo complessivo di € 60.132,70.

Nel caso dei residui passivi il riaccertamento si riferisce a riduzioni di impegni assunti su obbligazioni non esattamente determinabili all'atto dell'iscrizione, e pertanto quantificate solo nel corso dell'esercizio. Complessivamente il riaccertamento dà luogo ad una riduzione complessiva dei residui passivi per un importo di € 473.561,52.

In dettaglio le variazioni che si propongono sono di seguito motivate per i singoli capitoli.

**RESIDUI ATTIVI**

- Cap. 502 Programmi di ricerca affidati al Dipartimento OGA + € 293,40. Maggiore entrata dovuta all'adeguamento relativo al contratto UE "SEA-SEARCH" in relazione all'ammontare effettivo degli incassi..
- Cap. 701 Programmi di ricerca del Dipartimento GDL - € 0,46. Minore entrata dovuta all'adeguamento dell'accertamento relativo al progetto "TREMOR" in relazione all'ammontare effettivo degli incassi
- Cap. 703 Programmi di ricerca del Dipartimento CRS + € 78.880,00. Maggiore entrata dovuta all'allineamento dell'accertamento relativo al contratto "INGV" per errata imputazione contabile.
- Cap. 20403 Contratti e contributi di ricerca del Dip. CRS - € 15.000,00. Minore entrata dovuta alla mancanza di accordo ultimativo con l'Univ. Cattolica di Milano per la realizzazione di una rete sismometrica del Garda.

**Istituto Nazionale di Oceanografia e di Geofisica Sperimentale—OGS**

Atti del Consiglio d'Amministrazione - anno 2007

Delibera n. 5.I.5.2007 del 05.07.2007 - Allegato I

- Cap. 904 Altri servizi + € 270.913,20. Maggiore entrata dovuta all'allineamento dell'accertamento relativo al contratto GAS-HELICA per errata imputazione contabile.
- Cap. 1001 Studi idrogeologici e geotecnici per Regione FVG + € 511,27. Maggiore entrata dovuta all'adeguamento dell'accertamento relativo alla convenzione con la regione F.V.G. - Ligosullo in relazione all'ammontare effettivo degli incassi e all'adeguamento dell'accertamento relativo alla convenzione con la Regione F.V.G. - Cazzaso in relazione all'ammontare effettivo degli incassi.
- Cap. 30501 Attività di servizio del Dipartimento GDL- € 261.125,36. Minore entrata relativa all'allineamento dell'accertamento relativo al contratto con la British GAS Italia per errata imputazione contabile.
- Cap. 40901 Entrate derivanti dalla partecipazione a progetti e programmi di ricerca della n/r OGS-Explora - € 4.224,52. Minore entrata dovuta all'allineamento dell'accertamento relativo all'Accordo di collaborazione ENEA-PNRA Campagna Antartide PEA 2002 ancora oggetto d'esame fra l'Ente ed il PNRA.
- Cap. 81906 Rimborso di somme pagate per conto di società committenti - € 10.139,23. Minore entrata dovuta all'allineamento di accertamenti in relazione all'imputazione contabile degli effettivi incassi.

**RESIDUI PASSIVI**

- Capp. 10101 - 10102 - 10104 - 20310 Trattasi di impegni deliberati negli anni precedenti e completamente utilizzati per i quali non sussiste più obbligo al pagamento.
- Capp. 20313 Trattasi di impegni deliberati negli anni precedenti e completamente utilizzati dai Dipartimenti per assunzione personale a tempo determinato riassegnati o da riassegnare al cap. 20302.
- Capp. 30601 - 30703 - 30806 Trattasi di impegni deliberati negli anni precedenti e non completamente utilizzati per i quali non sussiste più obbligo al pagamento.
- Inoltre è stata operata la perenzione amministrativa.
- Cap. 1901 - 1902 Trattasi di impegni deliberati negli anni precedenti e non completamente utilizzati per i quali non sussiste più obbligo al pagamento.

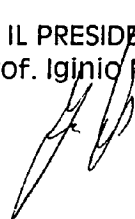
**Istituto Nazionale di Oceanografia e di Geofisica Sperimentale—OGS**

Atti del Consiglio d'Amministrazione - anno 2007

Delibera n. 5.I.5.2007 del 05.07.2007 - Allegato I

- Capp. 41501 – 41502 Trattasi di impegni deliberati negli anni precedenti e non completamente utilizzati per i quali non sussiste più obbligo al pagamento.
- Capp. 41601 – 41602 – 41701 – 41702 Trattasi di impegni deliberati negli anni precedenti e non completamente utilizzati per i quali non sussiste più obbligo al pagamento.
- Capp. 41801 – 41802 – 52001 – 52002 – 52101 – 52102 – 52103 – 52202 Trattasi di impegni deliberati negli anni precedenti e non completamente utilizzati per i quali non sussiste più obbligo al pagamento.
- Capp. 52301 – 52302 Trattasi di impegni deliberati negli anni precedenti e non completamente utilizzati per i quali non sussiste più obbligo al pagamento.
- Capp. 62701 – 62702 – 62708 – 83406 Trattasi di impegni deliberati negli anni precedenti e non completamente utilizzati per i quali non sussiste più obbligo al pagamento.

IL PRESIDENTE  
prof. Iginio Marson



**Istituto Nazionale di Oceanografia e di Geofisica Sperimentale—OGS**

Atti del Consiglio d'Amministrazione - anno 2007

Delibera n. 5.2.5.2007 del 05.07.2007

**Oggetto:** Esame ed approvazione del Conto Consuntivo 2006.**IL CONSIGLIO D'AMMINISTRAZIONE**

- Visto l'art. 7 della legge 11 febbraio 1958, n. 73 "Provvedimenti per l'OGS";
- Visto l'art. 9, comma 1, lettera d), della legge 399/89 e s.m. "Norme per il riordinamento dell'OGS";
- Visto l'art. 6, comma 3, lettera c) del "Regolamento concernente gli organi dell'OGS";
- Visti gli artt. dal 51 al 58 del "Regolamento concernente l'Amministrazione e la gestione finanziaria e contabile dell'OGS";
- Visto l'art. 30, ultimo comma, della legge 20.03.1975, n. 70;
- Esaminate le risultanze contabili dell'esercizio unitamente alla relazione illustrativa del Presidente e degli allegati;
- Visto il parere dell'Organo interno di controllo espresso in apposita relazione (Allegato n. 1);

**delibera**

- Art. 1 di approvare il bilancio consuntivo dell'esercizio finanziario 2006 così come risulta dallo schema e dalla documentazione allegata che forma parte integrante della presente delibera.
- Art. 2 di inviare, entro venti giorni dalla data della presente delibera, il conto consuntivo accompagnato dalla presente delibera e dagli allegati al Ministero dell'Istruzione, dell'Università e della Ricerca ed al Ministero dell'Economia e delle Finanze.
- Art. 3 di inviare, entro quindici giorni dalla data della presente delibera, il conto consuntivo, alla Corte dei Conti - Sezione controllo Enti.



IL DIRETTORE GENERALE  
Dott. Tiziana Maier

IL PRESIDENTE  
Prof. Iginio Marson





**VERBALE N. 4/2007 DEL COLLEGIO DEI REVISORI  
DELL'ISTITUTO NAZIONALE DI OCEANOGRAFIA  
E DI GEOFISICA SPERIMENTALE - OGS**

Il giorno 5 luglio 2007, alle ore 9.00, si è riunito nella sede dell'OGS, previa regolare convocazione, il Collegio dei Revisori nelle persone dei Signori:

Dott. Agostino Chiappiniello	Presidente
Dott. Ettore Colelli Riano	Componente
Dott. Francesco Savonitto	Componente
Dott. Marcello Bessone	Assente giustificato
Sig.ra Valeria Valerio	Assente

per la compilazione della relazione sulle risultanze finali del Conto Consuntivo dell'esercizio 2006, pervenuto in data 28 giugno 2007.

**Esame conto consuntivo esercizio 2006**

Il conto consuntivo risulta compilato con l'osservanza delle disposizioni di cui agli articoli 51 e seguenti del R.C. ed è costituito dal rendiconto finanziario, dal conto economico, dalla situazione amministrativa e patrimoniale ed è corredato della nota integrativa redatta dal Direttore Generale nella quale sono riportati i fatti gestionali dell'esercizio 2006 ed i risultati conseguiti dall'Ente nelle sue articolazioni operative e di ricerca.

Risulta inoltre compilata la situazione del riaccertamento dei residui attivi e passivi al 31/12/2006 in ottemperanza all'art. 58 del R.C.

Preliminarmente, si è proceduto ad accertare la concordanza delle risultanze contabili così come riportate nel conto consuntivo con quelle finali dei registri delle reversali e dei mandati al 31/12/2006.

Le risultanze delle disponibilità liquide al 31/12/2006 (€ 0) concordano con quelle dell'Istituto Tesoriere e con quelle della Banca d'Italia (€ 0).

Nel corso dell'esercizio 2006 si sono avute:

Entrate correnti accertate	€	23.426.566,17
Spese correnti impegnate	€	22.149.300,69
Avanzo di parte corrente	€	1.277.265,48
Entrate in conto capitale	€	422.620,06
Spese in conto capitale	€	1.633.503,56
Disavanzo in conto capitale	€	1.190.883,50

Complessivamente, nel corso dell'esercizio 2006, si è determinato un disavanzo finanziario di competenza di € 339.706,82 determinato nel modo seguente: (+) avanzo parte corrente € 1.277.265,48(-) disavanzo conto capitale € 1.190.883,50 (-) disavanzo mutui € 426.088,80 = meno € 339.706,82.






**A) Situazione Amministrativa**

Consistenza di cassa inizio esercizio	€	583.459,11
Riscossioni		
In c/c	€	22.021.388,53
In c/residui	€	3.691.234,31
Totale	€	25.712.622,84
Pagamenti		
In c/c	€	23.027.011,34
In c/residui	€	5.151.119,03
Totale	€	28.178.130,37
Consistenza di cassa fine esercizio	€	-1.882.048,42
Residui attivi esercizio	€	8.048.581,15
Residui attivi esercizi pregressi	€	7.680.180,70
Totale	€	15.728.761,85
Residui passivi esercizio	€	7.382.665,16
Residui passivi esercizi pregressi	€	5.595.595,93
Totale	€	12.978.261,09
Avanzo di amministrazione al 31/12/2005	€	868.452,34

L'avanzo di gestione effettivamente disponibile al 31/12/2006 ammonta ad € 848.075,14 poiché vanno detratti € 20.377,20 per residui passivi perenti come risulta dalla seguente dimostrazione:

Avanzo di amministrazione al 31/12/2005	€	674.464,94
Disavanzo finanziario di competenza	€	339.706,82
Saldo	€	334.758,12
Variazione in aumento residui passivi	€	0,00
Variazione in diminuzione residui passivi	€	473.561,52
Variazione in diminuzione residui attivi	€	290.489,57
Variazione in aumento residui attivi	€	350.622,27
Avanzo consolidato al 31/12/2005	€	868.452,34
Fondo residui passivi perenti	€	20.377,20
Avanzo di amministrazione disponibile al 31/12/2006	€	848.075,14

Nell'esercizio 2006, le entrate effettive accertate dell'Ente, ammontano, al netto delle partite di giro e delle altre entrate derivanti da accensione di prestiti, ad € 23.869.186,23 con un aumento rispetto all'esercizio precedente (€ 20.519.487,22) di € 3.349.699,01.

Le maggiori entrate di parte pubblica derivano dai finanziamenti relativi alle assunzioni autorizzate in deroga ed ai maggiori oneri derivanti dall'applicazione del nuovo CCNL di comparto.

In particolare: i trasferimenti di parte pubblica sono passati da € 14.008.316,00 ad € 16.028.150,35, le entrate per attività di ricerca sono aumentate da € 2.552 mila a € 5.106 mila con un aumento di € 2.554.021,96, i proventi per attività di servizio sono diminuiti da € 3.255 ad € 2.068 con una diminuzione di € 1.187.486,43, le altre entrate correnti sono aumentate da € 192 mila ad € 225 mila (+ € 33 mila).

Nel corso dell'esercizio 2006 l'Ente ha continuato a fruire di un contributo di € 400.000,00 da parte della Regione Friuli Venezia Giulia per spese di investimento per le attività di oceanografia biologica.

Le spese effettive impegnate, al netto delle partite di giro, ammontano ad € 24.208.893,05 con un aumento rispetto all'esercizio precedente (€ 20.915.286,83) di € 3.293.606,22.

Aumenti di spesa si sono avuti nelle spese per il personale (da € 9.235 mila ad € 12.238), nelle spese correnti per attività di ricerca (da € 4.078 mila ad € 4.740) nelle spese correnti per attività istituzionali (da € 3.060 mila ad € 3.436), nelle spese derivanti dall'accensione di prestiti (da € 275 mila ad € 426 mila) mentre diminuzioni di spesa si sono avute nelle spese per attività di servizio (da € 2.154 ad € 1.450) e nelle spese in conto capitale (da € 1.839 mila ad € 1.634).

Tali spese sono coperte, oltre che dalle entrate di competenza, dall'avanzo di amministrazione determinato alla fine dell'esercizio 2005.

Rispetto alle previsioni definitive di € 24.921.377,11, al netto delle partite di giro, le spese impegnate evidenziano una diminuzione di € 723 mila con contrazione nelle spese correnti per gli organi (-130 mila), per attività istituzionale (-298 mila), per contratti di ricerca (-148 mila), per contratti di servizio (-69), in conto capitale (-102 mila).

In ogni caso, nel complesso, le spese risultano contenute nei rispettivi stanziamenti.

Solamente in un caso l'impegno ha superato il relativo stanziamento e precisamente sul Cap. 20301 per € 294.335,38 resosi necessario per il pagamento delle competenze arretrate dovute al personale dipendente in applicazione del nuovo CCNL di comparto entrato in vigore nel corso dell'anno 2006.:

#### **B) Situazione patrimoniale**

Attività	€	60.441.118,26
Passività	€	54.538.965,82
Avanzo patrimoniale netto	€	5.902.152,64
Concordante con:		
Avanzo patrimoniale al 31/12/2005	€	8.080.601,86
Disavanzo economico es. 2006	€	2.178.449,22
Patrimonio netto	€	5.902.152,64

Le variazioni in aumento delle poste dell'attivo sono da attribuirsi principalmente all'incremento del valore degli immobili conseguente ai lavori di ristrutturazione edilizia in atto (€ 104.262,00) agli acquisti di immobilizzazioni tecniche (€ 1.038.607,34), ai crediti diversi di regolamento (€ 2.286.263,19) ed ai crediti verso lo Stato ed Enti (€ 2.131.216,35).





Le variazioni in diminuzione sono invece dovute al fondo disponibile presso l'Istituto Cassiere (- € 583.459,11).

Complessivamente le variazioni in aumento delle poste dell'attivo ammontano ad € 5.560.348,88 e quelle in diminuzione ad € 583.459,11.

Quanto alle poste del passivo, si rilevano le seguenti variazioni: in aumento, scoperti in conto corrente (€ 1.882.048,42) debiti diversi per residui passivi (€ 1.757.984,61), fondo di liquidazione di anzianità per il personale (€ 2.559.779,42), accantonamento al fondo rinnovo apparecchiature (€ 400.000,00), fondo ammortamento (€ 1.965.394,76); in diminuzione mutui e anticipazioni passive (€ 426.088,80), fondo liquidazione personale (€ 483.779,42), fondo rinnovo apparecchiature relativo all'esercizio precedente (€ 500.000,00).

Complessivamente le variazioni in aumento delle poste del passivo ammontano ad € 8.565.207,21 e quelle in diminuzione ad € 1.409.868,22.

### C) Conto Economico

Entrate correnti finanziarie	€	23.426.566,17
Entrate per componenti non finanziarie	€	2.213.674,81
<b>Totale entrate conto economico</b>	<b>€</b>	<b>25.640.240,98</b>
Spese correnti finanziarie	€	22.149.300,69
Spese per componenti non finanziarie	€	5.669.389,51
<b>Totale spese conto economico</b>	<b>€</b>	<b>27.818.690,20</b>
<b>Entrate</b>	<b>€</b>	<b>25.640.240,98</b>
<b>Spese</b>	<b>€</b>	<b>27.818.690,20</b>
<b>Disavanzo economico</b>	<b>€</b>	<b>2.178.449,22</b>

Tra le poste attive va conteggiato l'insieme degli importi per sopravvenienze attive ed insussistenze passive per complessive € 2.213.674,81.

### D) Gestione dei residui

Al termine dell'esercizio 2006 sono stati accertati:

Residui attivi di competenza esercizio 2006	€	8.048.581,15
Residui attivi esercizi pregressi	€	7.680.180,70
<b>Totale</b>	<b>€</b>	<b>15.728.761,85</b>
Residui passivi di competenza esercizio 2006	€	7.382.665,16
Residui passivi esercizi pregressi	€	5.595.595,93
<b>Totale</b>	<b>€</b>	<b>12.978.261,09</b>

Rispetto all'esercizio precedente, prescindendo dalle partite di giro, si rileva un aumento consistente dei residui attivi di competenza (da € 6.710.233,77 a € 8.048.581,15) e dei residui attivi anni precedenti (da € 4.601.048,54 a € 7.680.180,70), complessivamente vi è una lievitazione da € 11.311.282,31 ad € 15.728.761,85.

I residui passivi risultano in aumento (da € 11.220.276,48 ad € 12.978.261,09). Sussiste per dette poste un aumento dei residui passivi degli anni precedenti da € 3.764.392,12 ad € 5.595.595,93) ed una diminuzione dei residui passivi di competenza da € 7.455.884,36 ad € 7.382.665,16)

L'Ente ha proceduto, ai sensi dell'art. 56 R.C. al riaccertamento dei residui attivi e passivi esistenti al 31 dicembre 2006 operando una variazione in meno di € 292.102,44 nei residui attivi ed una variazione in meno di € 471.453,12 nei residui passivi con un saldo positivo di € 179.350,68.

Pur considerando che spesso il trasporto a residui è reso necessario dalla impossibilità di calcolare esattamente gli importi da assumere in contabilità, specie per i contratti di ricerca e di servizio, e pur apprezzando il consistente accertamento dei residui passivi e attivi relativi agli anni precedenti, molto vistoso per la verità per i residui attivi, l'aumento del tasso di maturazione dei residui attivi e passivi sia di competenza che per gli esercizi precedenti, potrebbe denotare una qualche rigidità dell'attività amministrativa tesa al recupero delle poste in esame, per cui l'Ente dovrà adottare tutte le possibili soluzioni per intensificare tale attività di recupero, atteso anche che alcuni residui attivi attengono ad esercizi remoti (97,98 ecc), nonché la circostanza che l'ente ha anticipato negli anni 2004 e 2005 somme pari a circa 2,4 milioni di € per conto di terzi non ancora recuperati seppur collegati a contratti di ricerca regolamentati da procedure articolate e lunghe considerato il coinvolgimento di enti pubblici (Regione F.V.G., OGS) e privati imprenditori.

Vi è in ogni caso, da evidenziare che l'aumento dei residui di competenza è stato determinato anche dall'aumento consistente di alcune poste di bilancio, come ad esempio le attività di ricerca che sono passate da circa 2,5 milioni di € a circa 5 milioni di €.

Stessa spiegazione va ricercata per quanto attiene all'aumento dei costi alle forniture di energia elettrica, gas, acqua e spese telefoniche.

E' da segnalare che alla data del 31.12.2006, non è stata erogata l'ultima trancia di contributo ordinario da parte dello Stato e ciò ha influito sulla formazione dei residui attivi.

In ogni caso i dati contabili suesposti concordano perfettamente con le risultanze al 31/12/2006 dei registri dei mandati, delle reversali, dei residui e delle consistenze mobiliari ed immobiliari.

Il Collegio ha preso in esame il Conto economico relativo all'attività commerciale. Al riguardo si prende atto che l'Ente ha provveduto, in conformità al Regolamento di amministrazione (art. 43 ultimo comma), a compilare tale bilancio estrapolando i dati dal conto consuntivo generale.

Quanto alla consistenza del personale in servizio va rilevato che l'Ente con delibera 3.5.2.2005 del 20.05.05 in applicazione delle disposizioni di cui all'art. 1 comma 93 della legge 311/2004 (LF 2005) ha provveduto a rideterminare la dotazione organica dell'OGS. Pertanto, in atto la consistenza organica dell'Ente è costituita da 213 unità di cui, 34 amministrativi e 179 tecnici. Il personale in forza al 31.12.2006 è costituito da 149 unità di cui 30 amministrativi e 119 tecnici oltre a 67 unità a tempo determinato suddivise in 25 ricercatori, 20 tecnologi, 13 tecnici e 9 amministrativi. Complessivamente alla fine del 2006 lavoravano alle dipendenze dell'OGS 216 unità di personale con un incremento di 14 unità rispetto al 2005.


Nel corso dell'esercizio 2006, il Collegio ha eseguito le prescritte verifiche periodiche alla Cassa Generale e alla Cassa economale ed ha effettuato i controlli sull'attività di gestione, non riscontrando illegittimità di natura fiscale o previdenziale.

Premesso tutto quanto sopra riferito e fatte salve le riserve espresse, il Collegio esprime l'avviso che la gestione dell'Istituto Nazionale di Oceanografia e Geofisica Sperimentale di Trieste, nell'esercizio 2006, sia stata, in linea generale, improntata a criteri di correttezza amministrativa e pertanto esprime parere favorevole all'approvazione del Conto Consuntivo dell'esercizio 2006.

Letto, approvato, sottoscritto.

IL PRESIDENTE:

Dott. Agostino Chiappiniello



I COMPONENTI:

Dott. Francesco Savonitto

Dr. Ettore Colelli Riano

