

RELAZIONE DELLA CORTE DEI CONTI

AL PARLAMENTO

*sulla gestione finanziaria degli Enti sottoposti a controllo
in applicazione della legge 21 marzo 1958, n. 259*

**ENTE PER LE NUOVE TECNOLOGIE,
L'ENERGIA E L'AMBIENTE (E.N.E.A)**

(Esercizio 2006)

Comunicata alla Presidenza il 3 luglio 2008

PAGINA BIANCA

INDICE

Determinazione della Corte dei conti n. 44/2008 del 27 maggio 2008	<i>Pag.</i>	5
Relazione sul risultato del controllo eseguito sulla gestione finanziaria dell'Ente per le nuove tecnologie, l'energia e l'ambiente (E.N.E.A.) per l'esercizio 2006	»	9

*DOCUMENTI ALLEGATI.**Esercizio 2006:*

Relazione del Consiglio di Amministrazione	»	79
Bilancio consuntivo	»	83
Relazione del Collegio dei Revisori	»	149

PAGINA BIANCA

DETERMINAZIONE DELLA CORTE DEI CONTI

PAGINA BIANCA

Determinazione n. 44/2008.

LA CORTE DEI CONTI

IN SEZIONE DEL CONTROLLO SUGLI ENTI

nell'adunanza del 27 maggio 2008;

visto il testo unico delle leggi sulla Corte dei conti approvato dal regio decreto 12 luglio 1934, n. 1214;

vista la legge 21 marzo 1958, n. 259;

visto il decreto del Presidente della Repubblica in data 25 aprile 1961, con il quale l'ENEA – Ente per le nuove tecnologie, l'energia e l'ambiente è stato sottoposto al controllo della Corte dei conti;

visto il conto consuntivo dell'Ente suddetto, relativo all'esercizio finanziario del 2006, nonché le annesse relazioni del Consiglio di Amministrazione e del Collegio dei Revisori, trasmessi alla Corte in adempimento dell'articolo 4 della citata legge n. 259 del 1958;

esaminati gli atti;

udito il relatore Cons. dott. Giorgio Putti e, sulla sua proposta, discussa e deliberata la relazione con la quale la Corte, in base agli atti ed agli elementi acquisiti, riferisce alle Presidenze delle due Camere del Parlamento il risultato del controllo eseguito sulla gestione finanziaria dell'ENEA – Ente per le nuove tecnologie, l'energia e l'ambiente per l'esercizio 2006;

ritenuto che, assolto così ogni prescritto incombente, possa, a norma dell'articolo 7 della citata legge n. 259 del 1958, darsi corso alla comunicazione alle dette Presidenze, oltre che del conto consuntivo – corredato delle relazioni degli organi amministrativi e di revisione –

della relazione come innanzi deliberata, che alla presente si unisce perché ne faccia parte integrante;

PER QUESTI MOTIVI

comunica, a norma dell'articolo 7 della legge n. 259 del 1958, alle Presidenze delle due Camere del Parlamento, insieme con il conto consuntivo per l'esercizio 2006 – corredato delle relazioni degli organi amministrativi e di revisione – dell'ENEA – Ente per le nuove tecnologie, l'energia e l'ambiente, l'unita relazione con la quale la Corte riferisce il risultato del contratto eseguito sulla gestione finanziaria dell'Ente stesso.

ESTENSORE
Giorgio Putti

PRESIDENTE
Mario Alemanno

Depositata in Segreteria il 27 giugno 2008.

IL DIRIGENTE
(Dottoressa Giuliana Pecchioli)

RELAZIONE DELLA CORTE DEI CONTI

PAGINA BIANCA

RELAZIONE SUL RISULTATO DEL CONTROLLO ESEGUITO
SULLA GESTIONE FINANZIARIA DELL'ENTE PER LE NUOVE
TECNOLOGIE, L'ENERGIA E L'AMBIENTE (ENEA) PER L'ESER-
CIZIO FINANZIARIO 2006

S O M M A R I O

Premessa	<i>Pag.</i>	13
Il quadro normativo e programmatico di riferimento	»	15
Capitolo 1. – Gli organi	»	20
1.1. Norme di costituzione e funzionamento	»	20
1.2. Gli organi	»	20
1.3. Comitati	»	22
1.4. Consiglio Scientifico	»	22
1.5. Compensi agli organi	»	23
Capitolo 2. – La struttura organizzativa e le risorse umane ..	»	25
2.1. La struttura organizzativa centrale e periferica	»	25
2.2. Le risorse umane	»	26
2.2.1. Contratto collettivo nazionale del personale non dirigente	»	26
2.2.2. Contratto dei dirigenti	»	26
2.2.3. Contratto integrativo	»	26
2.2.4. Costo del personale	»	27
2.2.5. Produttività del personale	»	29
2.2.6. Formazione del personale	»	29
2.2.7. Dotazione organica	»	30
2.2.8. Distribuzione del personale	»	32
2.3. Incarichi di studio e consulenza	»	32
2.4. Processo di informatizzazione	»	34
2.5. I controlli interni	»	36
2.5.1. Controllo di gestione	»	36
2.5.2. Strumenti per il controllo e la valutazione ..	»	36
2.5.3. Ufficio per il controllo interno	»	36

Capitolo 3. — L'attività istituzionale	Pag.	37
3.1. Atti di programmazione e revisionali della gestione ...	»	37
3.1.1. Eventuali piani finanziari e/o contratti di programma	»	37
3.2. I progetti dell'Ente	»	39
3.3. Contratti con la Commissione Europea	»	40
3.4. Adempimenti in osservanza a disposizioni di legge e regolamenti	»	40
3.5. Atti transattivi	»	42
3.6. Il contenzioso	»	43
3.7. Esercizio dei poteri ministeriale di vigilanza, controllo e indirizzo	»	47
Capitolo 4. — I risultati contabili della gestione	»	48
4.1. Bilancio di previsione	»	48
4.2. Limiti e vincoli posti dalla legge finanziaria	»	50
4.3. Conto consuntivo	»	53
4.3.1. Il risultato economico	»	54
4.3.2. Lo stato patrimoniale	»	55
4.4. La gestione finanziaria	»	56
4.4.1. La gestione delle entrate	»	56
4.4.2. La gestione delle uscite	»	57
4.4.3. Contabilità speciali e partite di giro	»	58
4.4.4. La gestione dei residui	»	59
4.4.5. La gestione di cassa	»	60
4.4.6. Il risultato di amministrazione	»	61
4.5. La gestione di tesoreria	»	62
4.6. Le partecipazioni	»	63
4.7. Il bilancio attività commerciale	»	69
4.8. Considerazioni sui risultati della gestione	»	70
Capitolo 5. — Considerazioni conclusive	»	74

PREMESSA

Il decreto legislativo 3 settembre 2003, n° 257, di riordino dell'ENEA ha ripristinato all'art. 22 il controllo previsto dall'art. 12 della legge 21 marzo 1958, n° 259.

La presente relazione riferisce sulla gestione finanziaria dell'ENEA – Ente per le nuove tecnologie, l'energia e l'ambiente, relativa all'esercizio 2006, ai sensi dell'art. 22, punto 4, del decreto legislativo 3 settembre 2003 n° 257 e a norma della legge 21 marzo 1958 n° 259.

La precedente relazione concernente l'esercizio 2005 è pubblicata in Atti parlamentari, XV legislatura, doc. XV n° 146.

Sintesi delle problematiche segnalate nella precedente relazione.

Quanto evidenziato nella relazione sul risultato del controllo eseguito sulla gestione finanziaria dell'esercizio 2005, risulta in parte perdurare nell'esercizio cui si riferisce.

Nella riunione del Consiglio di amministrazione del 10 settembre 2007 tra le comunicazioni del Presidente figura la "Relazione della Corte dei Conti sul risultato del controllo eseguito sulla gestione finanziaria dell'esercizio 2005".

Sul punto il Presidente ha illustrato i contenuti della relazione, il cui testo risulta inviato ai consiglieri, soffermandosi in particolare sugli adempimenti previsti dal decreto legislativo 257/2003.

In particolare nella relazione 2005 sono stati rilevati i seguenti punti per i quali non era stata ancora data attuazione:

- adozione del Piano triennale;
- attuazione della struttura organizzativa di secondo livello;
- definizione del processo riorganizzativo dell'Ente;
- adozione del sistema di controllo di gestione di cui agli articoli 47, 48 e 49 del Regolamento di organizzazione e funzionamento;
- adozione degli strumenti previsti dal Regolamento di organizzazione e funzionamento per la valutazione ed il controllo;
- ufficio per il controllo interno: nomina del responsabile;
- istituzione del Comitato di valutazione;
- istituzione del Comitato di Indirizzo;

- nomina di uno o più funzionari per lo svolgimento delle funzioni di ufficiale rogante;
- situazione di CESI Ricerca S.p.a. e sua "strategia di riposizionamento e potenziamento" come da prescrizioni operative dettate dal Ministro dello sviluppo economico con nota del 7/7/2006;
- decreto ministeriale di determinazione dei compensi agli organi dell'Ente.

Quanto sopra ha formato oggetto di richiesta di informativa all'Ente, da parte del Delegato di questa Corte, con nota del 30 ottobre 2007, relativamente allo stato di attuazione dei predetti adempimenti.

Le azioni intraprese dall'Ente, relativamente ai punti sopra indicati, saranno meglio illustrate nel prosieguo.

Il quadro normativo e programmatico di riferimento

Con legge 15 marzo 1997, n° 59, "Delega al Governo per il conferimento di funzioni e compiti alle regioni ed enti locali, per la riforma della pubblica amministrazione e per la semplificazione amministrativa" all'articolo 11 comma 1 lettera d) il Governo è stato delegato ad emanare, entro dodici mesi dalla data di entrata in vigore della legge, uno o più decreti legislativi diretti a "riordinare e razionalizzare gli interventi diretti a promuovere e sostenere il settore della ricerca scientifica e tecnologica nonché gli organismi operanti nel settore stesso".

A norma della legge sopraindicata è stato emanato il decreto legislativo 5 giugno 1998 n° 204 recante disposizioni per il coordinamento, la programmazione e la valutazione della politica nazionale relativa alla ricerca scientifica e tecnologica.

Come indicato all'articolo 6, le norme del sopracitato decreto, ove non diversamente disposto, si applicano anche all'ENEA, ferme restando le competenze delle altre amministrazioni dello Stato.

Il 30 gennaio 1999 è stato emanato il decreto legislativo n° 36 di riordino dell'Ente che ha stabilito, quali finalità dell'Ente, quella di operare nei campi della ricerca e della innovazione per lo sviluppo sostenibile, finalizzata a promuovere insieme gli obiettivi di sviluppo, competitività e occupazione e quello della salvaguardia ambientale.

Con l'approvazione, ad aprile 2002, del documento "Linee guida per la politica scientifica e tecnologica del Governo", nel quale è stata prevista la necessità di una ristrutturazione dell'Ente nel senso di una più efficace caratterizzazione dei compiti dell'Ente e una chiara identificazione dei compiti di ricerca e di supporto alle pubbliche amministrazioni, è stato emanato il decreto legislativo 257/2003 di riordino nell'Ente che ha abrogato il decreto legislativo 36/1999.

Con il decreto legislativo 257/2003 sono state ridefinite le finalità dell'Ente in particolare all'articolo 2, comma 1, "L'ENEA è ente pubblico a supporto delle politiche di competitività di sviluppo sostenibile in campo energetico-ambientale, operante nei settori dell'energia, dell'ambiente e delle nuove tecnologie, con il compito di promuovere ed effettuare attività di ricerca di base e applicata e di innovazione tecnologica, di diffondere e trasferire i risultati ottenuti, nonché di svolgere servizi di alto livello tecnologico, anche in collaborazione con il sistema produttivo"; comma 2, "L'ENEA ha personalità giuridica di diritto pubblico, gode di autonomia scientifica,

finanziaria, organizzativa, patrimoniale e contabile ed è dotato di ordinamento autonomo, adottato conformemente al presente decreto....”.

Nel documento “Linee guida per la politica scientifica e tecnologica del Governo” approvate dal Comitato Interministeriale per la Programmazione Economica in data 19 Aprile 2002 vengono indicate, tra l’altro, le azioni per un potenziamento del sistema della ricerca nazionale attraverso: il riposizionamento degli attori; le azioni orizzontali; il potenziamento del capitale umano.

Gli indirizzi indicati nel documento relativamente all’assetto e ai ruoli degli Enti di ricerca sono:

- individuazione, in una logica di sistema, di uno specifico ruolo per l’insieme e per ciascuno degli Enti di ricerca;
- ricerca e conseguimento di aggregazioni che raggiungano massa critica in ambiti strategici per il Paese con una particolare attenzione alle problematiche della metrologia e degli standards tecnici al fine di porre le basi per la realizzazione di un sistema di qualità Italia;
- orientamento dell’attività degli Enti su grandi temi di ricerca strategica, mirata a prospettive di presenza significativa nei segmenti di mercato high-tech, i cui outputs possano contribuire a costruire, nel medio lungo termine, le rinnovate basi per la competitività del paese;
- costituzione di un polo organizzato che dia visibilità e aggregazione alle discipline economiche, storiche, giuridiche ed umanistiche;
- realizzazione di collegamenti strutturali forti tra singoli laboratori e centri, che già di fatto collaborano su filoni di comune interesse, ma riconducibili oggi ad Enti diversi per flussi decisionali e, in particolare, per l’acquisizione delle risorse;
- individuazione delle fattispecie che richiedono l’assolvimento da parte degli Enti delle attività di agenzia e l’espansione dell’attività di esecuzione delle ricerche; incremento, invece, all’interno degli Enti stessi, delle capacità di monitoraggio e valutazione della ricerca, nonché di analisi dei relativi risultati, allo scopo di dar luogo ad una gestione consapevole del proprio portafoglio programmi;
- la ristrutturazione del CNR, nel senso di accentrare il processo in corso di riduzione del numero degli organi di ricerca, per disporre di Istituti dotati di dimensioni adeguate, a presidio di ben definiti settori interdisciplinari di intervento;
- ristrutturazione dell’ENEA, nel senso di una più efficace caratterizzazione dei compiti dell’Ente e una chiara identificazione dei compiti di ricerca e di supporto alle pubbliche amministrazioni,

- analisi della capacità di ciascun Ente di rispondere, con gli strumenti propri dell'autonomia organizzativa e scientifica, alla missione assegnata e valutazione, soprattutto a "posteriori", del grado di conseguimento degli obiettivi specifici e del loro "ritorno" ad effettivo beneficio delle esigenze sociali che attraverso essi si intendono soddisfare.

Nel documento vengono inoltre evidenziati gli indirizzi relativi alle modalità e all'entità dei finanziamenti quali ad esempio: integrazione delle risorse finanziarie destinate alla copertura delle spese di funzionamento col finanziamento di specifici progetti di ricerca determinati sia attraverso scelte programmatiche a medio termine, sia attraverso l'accesso a canali di natura competitiva; rafforzamento della gestione manageriale; attivazione di meccanismi premianti la capacità degli Enti di moltiplicare le risorse ricevute dal settore pubblico attraverso la partecipazione finanziaria di altri partners.

Relativamente alle azioni orizzontali nelle Linee guida viene confermata la necessità della partecipazione italiana:

- ad iniziative di collaborazione internazionale, relativamente ad alcuni filoni di attività della ricerca scientifica, confermando la centralità della partecipazione italiana alle attività di organismi internazionali quali il CERN per la fisica delle particelle elementari; l'ESA (European Space Agency) per le attività spaziali; l'EMBO (European Molecular Biology Organisation) ed altri.

Anche nel campo della ricerca sulla fusione nucleare l'Italia, come indicato nel documento occupa una posizione di rilievo attraverso programmi dell'ENEA e del CNR ed una consistente partecipazione di imprese;

- a rapporti di collaborazione internazionale di tipo bilaterale;
- a rapporti di collaborazione con i paesi del bacino del Mediterraneo, sia nella ricerca sia nell'alta formazione, che debbono assumere una maggiore visibilità e consistenza rappresentando un redditivo investimento.

Relativamente al potenziamento del capitale umano le Linee guida evidenziano la necessità che la politica scientifica accresca il numero, la qualità e lo sviluppo delle risorse umane per la ricerca e lo sviluppo tecnologico attraverso:

- una formazione interdisciplinare nella ricerca e sviluppo tecnologico;
- il sostegno all'attrattività del lavoro scientifico;
- la mobilità interna ed esterna dei ricercatori;
- la cultura manageriale del personale scientifico;
- la cultura di progetto nei ricercatori.

Ai sensi dell'articolo 1, comma 2, del decreto legislativo 204/1998 è stato emanato il Programma Nazionale di Ricerca (PNR) 2005-2007 documento programmatico diretto a definire il quadro di contesto, gli obiettivi generali, le opportunità per la ricerca italiana nel contesto internazionale e il quadro dei possibili interventi elaborato sulla base degli elementi e degli indirizzi delle "Linee guida".

I temi prioritari di intervento del PNR sono stati elaborati di concerto tra il Ministero della Ricerca e altre amministrazioni dello Stato e con le Regioni.

Il PNR affida all'attività di ricerca e sviluppo quattro principali missioni:

- svolgere attività di ricerca fondamentale;
- svolgere attività di alta formazione, finalizzata all'incremento qualitativo e quantitativo del capitale umano;
- contribuire, anche attraverso l'assimilazione della nuova conoscenza prodotta a livello mondiale, al suo trasferimento al sistema produttivo paese;
- contribuire con lo svolgimento di queste funzioni alla competitività del paese, in collaborazione con il sistema produttivo, per lo sviluppo di nuove tecnologie, di nuovi prodotti, processi e servizi, competitivi sul mercato globale.

I settori strategici di intervento delineati nel PNR sono rappresentati da:

- settori di rilevante interesse per l'economia del paese (beni strumentali e sistemi di produzione, microelettronica, optoelettronica, sistema agroalimentare);
- settori finalizzati ad una migliore tutela dell'ambiente, per il risparmio energetico e per la produzione di energia (energia, trasporti, clima);
- tutela della salute dei cittadini;
- conservazione e promozione del patrimonio culturale del Paese (beni culturali materiali ed immateriali).

Nel PNR vengono individuati gli strumenti a supporto della ricerca.

Con decreto legge del 3 ottobre 2006, n° 262, convertito dalla legge 24 novembre 2006, n° 286, è previsto che con l'attivazione della nuova Agenzia nazionale di valutazione del sistema universitario e della ricerca (ANVUR), venga soppresso il Comitato di Indirizzo per la Valutazione della Ricerca (CIVR).

Nella riunione del 9 novembre 2007 il Consiglio di amministrazione ha esaminato ed approvato il documento "Indirizzi per la valutazione delle attività di ricerca", nel quale viene condiviso il modello che prevede, che l'analisi e il confronto di indicatori qualitativi e quantitativi dei risultati delle procedure di autovalutazione

converga per valutare la qualità, l'efficacia, l'efficienza e l'economicità delle attività istituzionali delle università e degli enti di ricerca.

Con legge del 27 settembre 2007, n° 165, "Delega al governo in materia di riordino degli enti di ricerca" il Governo è stato autorizzato ad adottare uno o più decreti legislativi allo scopo di promuovere, sostenere, rilanciare e razionalizzare le attività nel settore della ricerca e garantire autonomia, trasparenza ed efficienza nella gestione degli enti pubblici di ricerca.

Capitolo 1 – Gli organi

1.1 Norme di costituzione e funzionamento

In data 4 maggio 2006 è stato pubblicato sulla Gazzetta Ufficiale, n° 102, il decreto del Ministero delle attività produttive del 31 marzo 2006, n° 165, che approva il "Regolamento di organizzazione e funzionamento dell'Ente per le nuove tecnologie, l'energia e l'ambiente (ENEA), ai sensi dell'articolo 20 del decreto legislativo 3 settembre 2003, n° 257".

1.2 Gli organi

Sono organi dell'ENEA (articolo 4 del decreto legislativo 257/2003):

- a) il Presidente;
- b) il Consiglio di amministrazione;
- c) il Collegio dei revisori.

Con decreto del Presidente del Consiglio dei Ministri del 15 luglio 2005 sono stati sciolti gli organi dell'Ente, Presidente e Consiglio di amministrazione, nominati dal Ministro delle attività produttive in data 23 dicembre 2003, ed è stato nominato un Commissario Straordinario dell'Ente, per un periodo non superiore a quattro mesi.

Con decreto del Presidente del Consiglio dei Ministri del 10 novembre 2005 è stato confermato, dalla data del 10 novembre 2005 e fino alla ricostituzione degli organi ordinari dell'Ente per le nuove tecnologie, l'energia e l'ambiente, e comunque per un periodo non superiore a dodici mesi" il Commissario Straordinario dell'Ente .

Con decreto del Ministro dello sviluppo economico del 20 dicembre 2006 sono stati nominati i componenti del Consiglio di amministrazione ENEA, attualmente in carica, che durano in carica quattro anni dalla data di decorrenza della nomina del Presidente dell'Ente.

Con decreto del Presidente del Consiglio dei Ministri del 7 febbraio 2007 è stato nominato il Presidente dell'ENEA per la durata di un quadriennio.

Con decreto del Ministro delle attività produttive del 26 gennaio 2004 è stato nominato il Collegio dei revisori dell'Ente che è venuto a scadenza.

Pertanto, con nota del 24 gennaio 2008, il Ministero dello sviluppo economico ha comunicato che nelle more della predisposizione del provvedimento di nomina del Collegio dei revisori per il prossimo quadriennio, il Collegio in carica opererà in regime di prorogatio per non più di quarantacinque giorni (articolo 3 del decreto legge 16

maggio 1994, n° 293, convertito in legge, con modificazioni, dall'articolo 1, comma 1, della legge 15 luglio 1994, n° 444).

Con decreto del Ministro dello sviluppo economico del 15 aprile 2008 è stato nominato il Collegio dei revisori dell'Ente per la durata di quattro anni.

Il Direttore Generale, nominato con ordinanza del Commissario straordinario del 6 ottobre 2005 fino al 23 dicembre 2007, è rimasto in carica – pur dopo la nomina del nuovo Presidente – sino al 18 gennaio 2008, data in cui il Consiglio di amministrazione, su proposta del Presidente ha conferito detto incarico a soggetto esterno all'Ente, ex art. 12 del dec. lgs. 257/2003.

Il relativo contratto prevede una retribuzione lorda annua omnicomprensiva di 180.000 euro, con la possibilità di riconoscere, annualmente e a decorrere dal dodicesimo mese dalla sottoscrizione del contratto, un premio di produttività, fino al 20% della retribuzione lorda annua complessiva, connesso al conseguimento degli obiettivi assegnati da valutare ai sensi dell'articolo 40 del Regolamento di organizzazione e funzionamento.

Peraltro in atto non risulta attivata, nei termini stabiliti dall'articolo 40, comma 1, la funzione di controllo strategico in quanto il Consiglio di amministrazione ha deliberato la nomina del solo membro interno.

L'articolo 40, comma 1, del Regolamento di organizzazione e funzionamento dell'Ente prevede che, *“La funzione di controllo strategico di cui al decreto legislativo 30 luglio 1999 n. 286, e successive modificazioni, è assicurata da un organo collegiale composto da tre esperti, di cui due esterni all'ENEA, nominati dal Consiglio di amministrazione su proposta del Presidente, uno dei due esperti esterni è designato dal Ministro delle attività produttive”*.

L'articolo 40, comma 4, del Regolamento di organizzazione e funzionamento dell'Ente stabilisce che *“La valutazione del Direttore generale è effettuata annualmente, con la partecipazione del valutato, in prima istanza dall'organo collegiale di cui al comma 1, ed è successivamente approvata, in seconda istanza, dal Consiglio di amministrazione.....”*.

Ad oggi non è ancora stata effettuata la designazione da parte del Ministero delle attività produttive del componente di sua spettanza, che la Corte sollecita, anche per gli effetti sulla maggiorazione del trattamento previsto contrattualmente per il Direttore generale.

L'articolo 5 del decreto legislativo 257/2003 prevede che, *“in caso di assenza o impedimento, il Presidente è sostituito da un Vice Presidente, nominato dal Consiglio*

di amministrazione tra i suoi componenti che può operare, anche in virtù di specifiche deleghe, secondo quanto previsto dal regolamento di cui all'articolo 20".

Nella riunione del 18 gennaio 2008 il Consiglio di amministrazione ha nominato il Vice Presidente; nessuna delega risulta conferita al predetto dal Presidente.

1.3 Comitati

➤ Comitato di indirizzo e coordinamento dei progetti di industrializzazione

L'art. 8 del decreto legislativo 257/2003 prevede l'istituzione di un Comitato di indirizzo e coordinamento dei progetti di industrializzazione che ha compiti propositivi e consultivi relativi all'attività complessiva di ricerca dell'Ente con particolare riferimento alle strategie industriali.

Il Comitato è composto da sette membri, nominati con decreto del Ministro delle attività produttive.

Ad oggi non sono ancora state effettuate le nomine da parte del Ministero.

➤ Comitato interno di valutazione (CIV)

L'art. 10 dispone l'istituzione di un Comitato di valutazione (CIV) con il compito di valutare periodicamente i risultati scientifici e tecnologici dell'attività di ricerca.

Ad oggi l'Ente non ha ancora effettuato la nomina dei membri del Comitato Interno di valutazione.

Con nota del 23 novembre 2007, il Presidente dell'Ente, al fine di completare il processo di riorganizzazione dell'ENEA, ha richiesto al Ministro dello sviluppo economico di procedere alla nomina dei componenti del Comitato di Indirizzo e coordinamento dei progetti di industrializzazione e alla designazione del componente dell'organo collegiale di controllo strategico di competenza ministeriale. La Corte richiama il Ministero predetto alla sollecita adozione degli adempimenti di legge, tenuto conto anche delle loro importanti incidenze sulla gestione dell'Ente.

1.4 Consiglio Scientifico ¹

Tra i compiti previsti dall'articolo 7 del decreto legislativo 257/2003 il Consiglio Scientifico "esprime al Consiglio di amministrazione pareri tecnico-scientifici, obbligatori e non vincolanti, sulle proposte di piano triennale e di piano annuale e sullo stato della ricerca svolta dall'Ente".

¹ Nella relazione della Corte dei Conti per l'esercizio finanziario 2005, deliberazione n° 55 del 13 luglio 2007, è riportata una descrizione della composizione, dei compiti, dei compensi e del regolamento che disciplina l'organizzazione del Consiglio Scientifico.

In data 29 ottobre 2007 il Consiglio scientifico ha espresso all'unanimità parere positivo sul Piano triennale dell'ENEA 2008-2010.

1.5 Compensi degli organi

L'art. 15 del decreto di riordino 257/2003 al punto 4) prevede che: *“Le indennità di carica del presidente e del vice presidente dell'ENEA, dei componenti del consiglio di amministrazione, del presidente e dei componenti del collegio dei revisori sono determinate con decreto del Ministro delle attività produttive, secondo criteri e parametri definiti di concerto con il Ministro dell'economia e delle finanze, in modo, comunque, che sia assicurata l'invarianza complessiva della spesa rispetto all'esercizio finanziario precedente alla data di entrata in vigore”* del decreto legislativo 257/2003.

Con determinazione del Direttore Generale del 28 giugno 2007 è stata autorizzata, salvo conguaglio attivo o passivo, una anticipazione delle indennità di carica e del gettone di presenza ai componenti gli organi dell'Ente nella misura degli importi stabiliti dal decreto 10 settembre 1999, ridotti del 10% in applicazione dell'articolo 1 comma 58 della legge finanziaria 2006².

Con decreto del Ministro dello sviluppo economico di concerto con il Ministro dell'economia e delle finanze del 21 gennaio 2008, sono state fissate le indennità di carica degli organi dell'Ente confermando le misure in lire precedentemente attribuite dal sopracitato decreto del 10 settembre 1999, che si traducono nei seguenti importi annui lordi:

- Presidente	euro	180.760;
- Consiglieri di amministrazione	euro	25.823;
- Presidente del Collegio dei revisori	euro	20.658;
- Componenti effettivi del Collegio dei revisori	euro	17.560;
- Componenti supplenti del Collegio dei revisori	euro	3.502.

L'indennità individuale di presenza è stata fissata in euro 93 lordi per ciascuna riunione degli organi sociali dell'ENEA nel limite massimo di un gettone al giorno.

Con delibera del 9 maggio 2007 sono stati approvati i criteri per il rimborso delle spese di viaggio e soggiorno dei componenti degli organi collegiali e degli altri organismi dell'Ente ed è stata disposta la trasmissione della delibera, ai sensi

² Sull'opportunità di corrispondere una anticipazione, per il Consiglio allora in carica, delle predette indennità si è espresso favorevolmente il Ministero delle attività produttive – Direzione Generale per l'energia e le risorse minerarie con un nota del 27 maggio 2005. In tale nota veniva inoltre informato l'Ente dell'inoltro, al Ministero dell'economia e finanze, di uno schema di decreto ai sensi dell'art. 15 punto 4 del decreto legislativo 257/2003.

dell'articolo 26 della Legge 18 dicembre 1973, n° 836, al Ministero dello sviluppo economico per la relativa approvazione.

Con nota del 19 giugno 2007 il Ministero dello sviluppo economico ha approvato, ai sensi dell'articolo 26 della Legge 18 dicembre 1973, n° 836, la delibera riguardante i criteri per il rimborso delle spese di viaggio e soggiorno dei componenti degli organi collegiali e degli altri organismi.

Il Ministero, sempre ai sensi della legge sopracitata, ha inoltre richiamato l'esigenza che il trattamento, di cui alla delibera del 9 maggio 2007, non deve comunque eccedere quello previsto per i dipendenti dello Stato con qualifica di dirigente generale.

Capitolo 2 – La struttura organizzativa e le risorse umane

2.1 La struttura organizzativa centrale e periferica

Con nota del 7 aprile 2008 l'Ente ha comunicato che, con delibera consiliare del 14 marzo 2008, sono state istituite le strutture di secondo livello dei Dipartimenti e delle Direzioni Centrali e sono stati approvati gli indirizzi per l'ulteriore articolazione della struttura.

I Dipartimenti sono le strutture organizzative di primo livello, responsabili dell'esercizio organico ed integrato delle funzioni dell'ENEA (art. 13 del decreto legislativo 257/2003).

Le Direzioni centrali sono invece unità organizzative espletanti attività di interesse generale, comuni a più organi o dipartimenti (art. 14 del decreto legislativo 257/2003).

I compiti dei Dipartimenti e delle Direzioni centrali sono disciplinati dall'articolo 34 e 35 del Regolamento di organizzazione e funzionamento.

Ai Dipartimenti sono attribuiti compiti finali e strumentali con riferimento a grandi aree di materie omogenee individuate in relazione alle finalità dell'Ente ed ai settori di intervento, garantendo l'integrazione delle competenze e la multidisciplinarietà dei compiti.

Con ordinanza commissariale del 7 luglio 2006 sono state attivate le unità di primo livello, Dipartimenti e Direzioni centrali, previste all'art 11 del decreto legislativo 257/2003 ed all'art. 30 punto 1 del Regolamento di organizzazione e funzionamento dell'Ente, con relativa attribuzione degli incarichi di Direttore di dipartimento e di Direzione centrale per la durata provvisoria di un anno.

Con delibera del 26 giugno 2007 il Consiglio di amministrazione ha disposto che gli incarichi di responsabilità, attribuiti con ordinanza del 7 luglio 2006 in via provvisoria per un anno, avessero scadenza al 30 giugno 2009.

Con delibera del 28 settembre 2007 il Consiglio di amministrazione dell'Ente ha deliberato, nelle sue linee organizzative generali, il documento "Proposta per l'organizzazione dell'Ente", chiedendo, inoltre, al Direttore Generale di presentare il relativo elaborato per l'attuazione del decreto legislativo 257/2003.

L'articolo 2 del Regolamento di organizzazione e funzionamento dispone che "Per lo svolgimento delle sue funzioni il Presidente si avvale di un ufficio di diretta collaborazione, ai sensi degli articoli 4, comma 4, e 14, comma 2, del decreto

legislativo 30 marzo 2001, n° 165, avente esclusive competenze di supporto e di raccordo con l'amministrazione".

L'articolo 4, comma 4, è stato integrato dall'articolo 2 comma 632 della legge 24 dicembre 2007, n° 244, (legge finanziaria 2008) che stabilisce "A tali amministrazioni (privi di organi di vertice di rappresentanza politica diretta o indiretta) è fatto divieto di istituire uffici di diretta collaborazione, posti alle dipendenze dell'organo di vertice dell'ente".

Al comma 633 dell'articolo 2 della legge 24 dicembre 2007, n° 244, (legge finanziaria 2008) viene inoltre previsto che " Alla scadenza del rispettivo incarico, i vertici degli uffici di diretta collaborazione istituiti alla data di entrata in vigore della presente legge presso le amministrazioni di cui all'articolo 4, comma 4, del decreto legislativo 30 marzo 2001, n. 165, decadono e il personale appartenente ai ruoli della pubblica amministrazione, compresi i dirigenti, è riassegnato secondo le procedure ordinarie".

Poiché l'ENEA rientra tra le amministrazioni alle quali viene fatto divieto di istituire uffici di diretta collaborazione posti alle dipendenze dell'organo di vertice, va applicata la nuova disciplina e si sottolinea l'esigenza di una revisione della norma di rinvio contenuta nel regolamento.

2.2 Le risorse umane

2.2.1 Contratto collettivo nazionale del personale non dirigente

In data 20 dicembre 2006 è stato sottoscritto il Contratto Collettivo Nazionale di lavoro per il personale non dirigente quadriennio normativo 2002-2005 e bienni economici 2002-2003 e 2004-2005.

2.2.2 Contratto dei dirigenti

In data 7 marzo 2007 è stato sottoscritto il Contratto Collettivo Nazionale di Lavoro del personale dirigente quadriennio normativo 2002-2005 e bienni economici 2002-2003 e 2004-2005.

2.2.3 Contratto integrativo

Nella riunione del 9 maggio 2007 il Consiglio di amministrazione ENEA ha deliberato l'approvazione degli indirizzi per la contrattazione integrativa Contratto Collettivo Nazionale di Lavoro (C.C.N.L.) 2002-2005 del personale non dirigente.

In data 13 dicembre 2007 è stata sottoscritta l'ipotesi di accordo sul contratto collettivo nazionale integrativo del C.C.N.L. del personale ENEA non dirigente quadriennio 2002-2005.

Nella riunione del 27 novembre 2007 il Collegio dei revisori ha sollecitato le informazioni, già richieste nella riunione del 1° giugno 2006 e nella riunione del 1° marzo 2007, circa la consistenza ed utilizzo delle risorse per le politiche di sviluppo del personale come annualmente determinate ai sensi degli articoli 64 e seguenti del C.C.N.L. ENEA 1998-2001, come modificati dall'articolo 3 del vigente C.C.N.L. 2002-2005.

Nella riunione del 23 gennaio 2008 il Collegio, in sede di controllo dell'ipotesi di contratto integrativo ai sensi dall'articolo 48 del decreto legislativo 30 marzo 2001, n° 165, ha richiesto all'Ente ulteriori chiarimenti relativamente alla verifica della corretta costituzione e quantificazione del fondo per il finanziamento delle politiche di sviluppo nonché dell'utilizzo del medesimo.

2.2.4 Costo del personale

Come da valori desunti dalle rilevazioni previste dal titolo V del decreto legislativo 30 marzo 2001, n° 165 (Conto annuale 2006) alla data del 31/12/2006 risultano presenti nell'Ente n° 2.896 dipendenti a tempo indeterminato.

Rispetto alla consistenza relativa l'anno 2005 risulta un decremento di 76 unità.

La distribuzione del personale per livelli è quella che risulta dalla tabella seguente.

Livelli	2003	2004	2005	2006
	TI	TI	TI	TI
Dirig.	47	40	30	25
9.02	217	199	188	159
9.01	568	559	550	533
9	581	565	812	810
8.01	106	93	9	8
8	501	509	361	345
7	581	569	530	520
6	243	235	226	376
5	184	182	199	55
4	36	35	31	29
3	36	36	36	36
2				
Totale	3100	3022	2972	2896

Per quanto riguarda il personale con rapporto di lavoro flessibile, lo stesso è composto n° 385 unità, di cui 33 con contratto di formazione lavoro.

Nella tabella seguente viene evidenziato il numero dei dipendenti che operano presso organismi esterni e personale esterno che opera presso l'Ente:

Livelli	2006							
	Personale dell'Amministrazione				Personale Esterno			
	Comandati Distaccati		Fuori ruolo		Comandati Distaccati		Fuori ruolo	
	Uomini	Donne	Uomini	Donne	Uomini	Donne	Uomini	Donne
Dirig.	1		2					
9.02	9		1					
9.01	15	3	5					
9	36	6	2					
8.01								
8	25	4						
7	23	7				1		
6	16	2						
5	6	1						
4	4							
3								
2								
Totale	135	23	10		0	1	0	0

Il costo del personale per il 2006, comprensivo dei benefici assistenziali e sociali indicati nella tabella seguente, si presenta lievemente aumentato rispetto a quello del 2005.

Stipendi al personale di ruolo	97.465.000	100.716.843
Stipendi personale a termine	6.626.000	7.166.680
Lavoro straordinario	2.210.995	1.969.677
Retribuzione produttività		
Indennità diverse	3.287.000	3.791.444
Personale comandato	47.173	29.802
Totale	109.636.168	113.674.446
Missioni e formazione		
Spese per missioni e trasf.	5.285.185	5.194.635
Corsi per il personale	315.688	230.843
Totale	5.600.873	5.425.478
Oneri riflessi		
Previdenza e assistenza	26.824.732	28.847.277
Fondo previdenza	1.033.000	1.033.000
Totale	27.857.732	29.880.277
Benefici sociali e assist.		
Trasporto personale	3.370.698	3.439.383
Servizio mensa	3.493.940	3.419.634
Asili nido	166.438	171.768
Benefici assistenziali	1.225.826	1.326.494
Totale	8.256.902	8.357.279
Totale generale	151.351.675	157.337.480

2.2.5 Produttività del personale

Le informazioni sotto riportate sono desunte dalle rilevazioni previste dal titolo V del decreto legislativo 30 marzo 2001, n° 165 (Conto annuale 2005-2006).

	N° giorni	
	2005	2006
Ferie	85.983	81.332
Permessi per malattia retribuita	41.609	41.102
Permessi ed altre assenze retribuiti	30.102	27.009
Scioperi	260	76
Altre assenze non retribuite	8.677	8.615
TOTALE	168.636	158.134

2.2.6 Formazione del personale

Con nota istruttoria del 30 ottobre 2007 del Delegato di questa Corte è stato richiesto all'Ente di riferire in merito alla formazione del personale: settori operativi

interessati, provenienza dei docenti (interni, esterni), tasso di frequenza, risultati dell'attività di formazione, impegno finanziario.

Con comunicazione del 7 dicembre 2007 sono stati forniti dall'Ente i seguenti elementi informativi:

- 27 seminari/incontri (nel periodo 2003-2006) di una giornata, 2773 presenze, prevalenza di relatori interni, nessuna spesa per relatori esterni. I giovedì della cultura scientifica Risultato: ideati con l'intento di creare un sistema di trasferimento e sviluppo delle conoscenze interne, trasformando il patrimonio conoscitivo individuale in patrimonio aziendale. Discreta partecipazione di pubblico esterno. Ottimo feed-back verificato anche con l'elaborazione di questionari distribuiti al termine di ogni incontro.
- organizzati 4 seminari/incontri (periodo 2005-2006) con circa 200 presenze, ideati con la finalità di offrire occasioni di riflessione sull'agire organizzativo e sui processi di gestione delle risorse umane, hanno sviluppato il tema del benessere organizzativo, del work life balance, delle opportunità di finanziamento per i progetti di ricerca scientifica. Feed-back discreto ma scarsa partecipazione dei responsabili di struttura.
- Corso "La comunicazione pubblica della scienza e della tecnologia": 4 edizioni per complessive 8 giornate e 49 partecipanti (ricercatori), organizzato per i ricercatori. Obiettivo del corso quello di formare i ricercatori ad individuare la strategia più efficace di comunicazione per temi e prodotti di ricerca. Ottimo feed-back rilevato anche con questionario di customer satisfaction.
- Attività formativa finanziata dalla Regione Lazio (2006-2007) attraverso corsi gratuiti fruiti inizialmente da 267 dipendenti ENEA su programmi informatici per il conseguimento del patentino europeo, informatica specialistica (moduli da 30 ore circa) e project management (150 ore).

La formazione del personale nel periodo 2006-2007 ha interessato circa 516 dipendenti, per una spesa complessiva di circa 11.100 euro per relatori e docenti esterni.

2.2.7 Dotazione organica

Nella riunione consiliare del 9 maggio 2007 il Consiglio di amministrazione ha deliberato di richiedere, ai competenti organi, l'approvazione di una dotazione organica che, a fine 2009, sia pari a 3.300 unità di personale, con un incremento di 234 unità rispetto alla dotazione organica già approvata e di avviare, a valle

dell'intervenuta approvazione della dotazione organica, le procedure di assunzione di personale con contratto di lavoro a tempo indeterminato coerenti con la dotazione.

Con nota del 23 luglio 2007 il Ministero dell'economia e delle finanze – Dipartimento della Ragioneria Generale dello Stato in merito alla delibera dell'Ente relativa alla dotazione organica e il fabbisogno di personale 2007-2009 ha evidenziato che:

- per il 2007 la legge 296/2006 (finanziaria 2007) conferma il blocco delle assunzioni a tempo indeterminato anche per l'ENEA e che è prevista la possibilità di deroghe a detto blocco (articolo 39 comma 3 ter della legge 449/1997 e successive modificazioni).
- con riferimento alla stabilizzazione del personale, con circolare del Ministero dell'economia e delle finanze e del Ministero della funzione pubblica, è stato definito l'iter procedimentale da porre in essere per effettuare l'operazione di stabilizzazione da parte delle singole amministrazioni, le condizioni richieste e la tempistica attuativa alla quale l'Ente deve scrupolosamente attenersi.

Per le considerazioni sopra esposte, sempre nella nota del 23 luglio 2007, è stato espresso l'avviso che le richieste avanzate dall'Ente vadano armonizzate con i vincoli posti dal quadro normativo sopra descritto.

In merito all'incremento di organico, per 234 unità, il Dipartimento della Ragioneria Generale dello Stato fa presente che un aumento dello stesso andrebbe in controtendenza con quanto previsto dalle leggi finanziarie succedutesi nel tempo finalizzate a una progressiva riduzione delle piante organiche delle pubbliche amministrazioni.

Il Dipartimento ha rilevato, inoltre, che la domanda presentata dall'Ente di implementazione non fornisce elementi né in merito alla nuova consistenza dei profili e dei livelli né in ordine agli aspetti finanziari omettendo di indicare sia la quantificazione che la copertura dell'iniziativa.

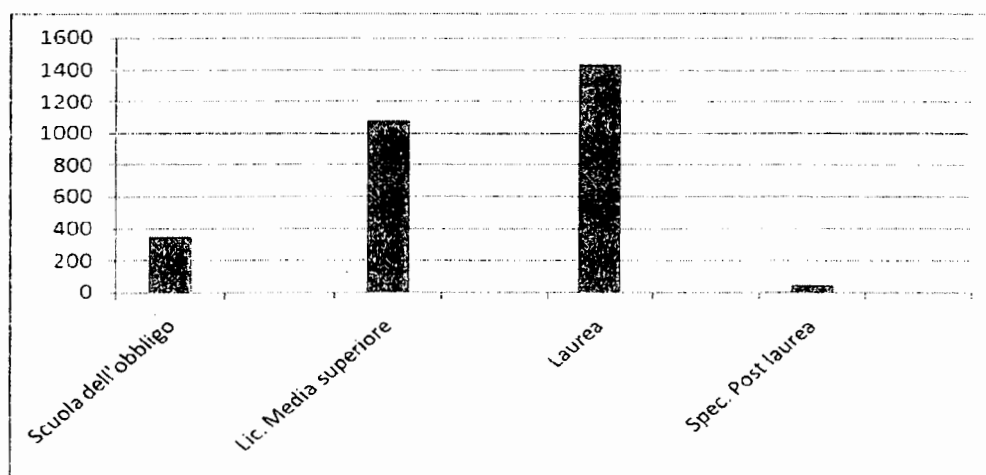
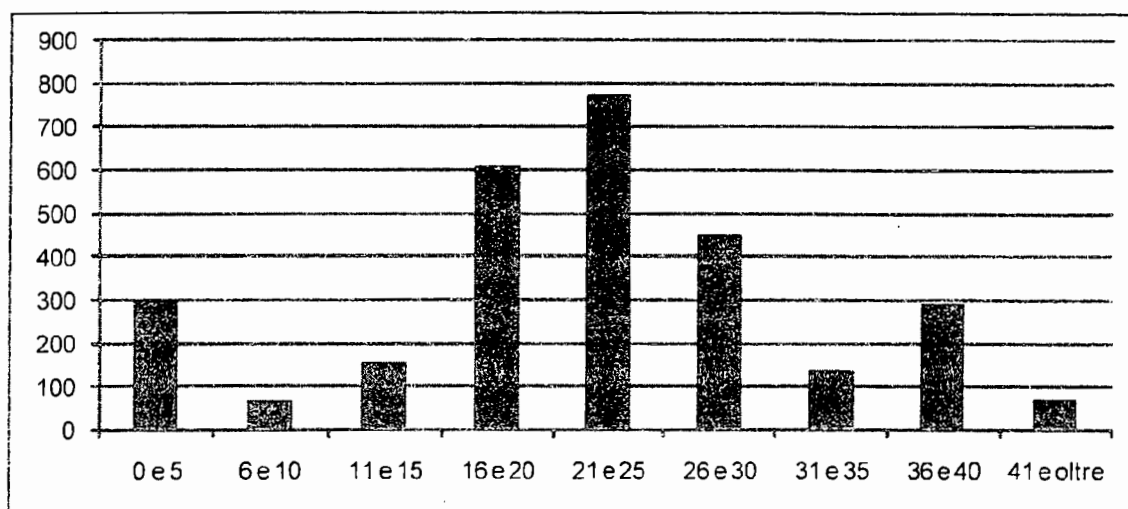
Nella nota sopra indicata il Dipartimento precisa inoltre che, come rammentato nelle circolari attuative della legge finanziaria 2007 in tema di assunzione e stabilizzazioni, tali processi vanno avviati sulla base degli organici vigenti e delle sussistenti vacanze prodottesi.

Successivamente, con nota del 31 agosto 2007, la Presidenza del Consiglio dei Ministri – Dipartimento della Funzione pubblica, nel condividere quanto espresso dal Ministero dell'economia e delle finanze – Dipartimento della Ragioneria Generale dello Stato, ha ribadito che l'Ente debba procedere, ai fini dell'acquisizione a tempo

indeterminato delle 234 unità previste, in coerenza con le disposizioni recate dalle leggi 311/2004 (legge finanziaria 2005) e 296/2006 (legge finanziaria 2007).

2.2.8 Distribuzione del personale.

Personale a tempo indeterminato e dirigente distribuito per classi di anzianità lavorativa e per titolo di studio posseduto (dati desunti dalle rilevazioni previste dal titolo V del decreto legislativo 30 marzo 2001, n° 165 - Conto annuale 2006).



2.3 Incarichi di studio e consulenza

In tale materia l'art. 1 commi 56 e 57 della legge finanziaria 2006: richiamato dall'articolo 1 comma 505 della Legge finanziaria 2007, prevede la riduzione del 10%

degli importi risultanti alla data del 30 settembre 2005, delle somme riguardanti indennità, compensi, retribuzioni o altre utilità corrisposte per incarichi di consulenza.

L'Ente ha comunicato quanto di seguito:

“La limitazione del 10% rispetto all'importo complessivo degli incarichi di consulenza e di quelli da ricondurre a tale fattispecie in riferimento alla classificazione vigente in ENEA, alla data del 30.09.2005, di cui ai commi 56 e 57 della Legge finanziaria 2006, è stata puntualmente rispettata per quanto concerne gli importi complessivi dell'anno 2006 e 2007. In particolare gli importi risultanti al 30.09.2005 sono, come da dati estratti dal sistema informativo dell'Ente, pari a circa 946.000 euro mentre quelli del 2006 sono pari a circa 790.000 euro, quelli del 2007 sono pari a circa 348.000 euro.

Nella seguente tabella vengono evidenziate le consulenze 2007 per tipologia:

Consulenze 2007	
Tipologia	Importi
Prestazioni professionali in materia legale, notarile, societaria, fiscale e assicurativa	157.496
Prestazioni professionali in materia di comunicazione	33.000
Prestazioni professionali in materia informatica	28.800
Prestazioni professionali varie	129.018
TOTALE	348.314

Il Collegio dei revisori ha ribadito che gli incarichi di consulenza devono rivestire carattere di eccezionalità ed essere espressamente motivati relativamente alla natura di specializzazione delle prestazioni richieste e all'assenza di competenze interne da verificare attraverso una reale ricognizione.

In tale contesto, il Collegio si è più volte espresso raccomandando all'Ente di conformarsi costantemente ai principi che informano la normativa vigente e richiamando l'esatta osservanza delle disposizioni succedutesi nel tempo precisando, inoltre, la preclusione per l'Ente di potersi avvalere di consulenze legali esterne considerata la presenza nella propria struttura dell'ufficio legale.

2.4 Processo di informatizzazione

Con nota del 30 ottobre 2007 è stato richiesto all'Ente di riferire in merito allo stato del processo di informatizzazione nell'Ente con specificazione del grado di implementazione e del sistema adottato e relativi adempimenti legislativi.

Come da comunicazione dell'Ente del 7 dicembre 2007, in data 11 giugno 2007, l'Ente stesso ha inviato, al Centro Nazionale per l'Informatica nella Pubblica Amministrazione (CNIPA), il "Piano triennale per i sistemi informativi automatizzati ENEA" triennio 2008-2010 (articolo 9 del decreto legislativo 39/93).

L'obiettivo, enunciato nel documento, è quello di orientare i sistemi esistenti verso un sistema informativo integrato innovativo, flessibile ed economico in grado di fornire dati e prestazioni mirate al raggiungimento ottimale degli obiettivi istituzionali nonché quelli gestionali e di governo nell'Ente.

L'implementazione di tale sistema, finalizzato a realizzare un significativo aumento dell'efficienza, della qualità e della sicurezza delle prestazioni erogate, sarà prevalentemente effettuato, adeguando e facendo opportunamente evolvere l'esistente sistema informatico, con un utilizzo opportuno sia delle risorse esistenti sia delle offerte e delle soluzioni proposte dal mercato, sulla base delle migliori tecnologie esistenti.

Nella tabella seguente vengono espone le spese previste, per aree funzionali, nel triennio 2008-2010 (dati desunti dal Piano triennale per i sistemi informativi automatizzati ENEA triennio 2008-2010).

(Importi in migliaia di euro)

SPESE PREVISTE NEL TRIENNIO 2008-2010 PER PROGETTI				
nel documento Piano triennale per i Sistemi Informativi Automatizzati ENEA				
	2008	2009	2010	TOTALE
Comunicazione/diffusione informazioni (gestione documentale)	1.100	900	750	2.750
Controllo di gestione e D.S.S.	550	350	250	1.150
Gestione risorse finanziarie	400	270	230	900
Gestione risorse umane	400	300	200	900
Infrastrutture e mezzi strumentali	7.000	6.300	5.900	19.200
Sicurezza	200	200	200	600
Gestione risorse fisiche	250	200	200	650
Servizi utenza finale e formazione	1.600	1.380	1.070	4.050
TOTALE	11.500	9.900	8.800	30.200

Si indicano di seguito le finalità, previste nel documento sopra citato, per ciascun progetto:

- *Comunicazione e diffusione delle informazioni (gestione documentale).*
Promuovere l'utilizzo di tutti gli strumenti informatici che favoriscono la diffusione e la circolazione delle informazioni all'interno dell'Ente quali: il progetto "protocollo generale", il sistema di "gestione documentale", la realizzazione e la manutenzione del sito web dell'Ente, le attività di sperimentazione per l'introduzione della firma digitale e della Carta dei Servizi.
- *Controllo di gestione e Decision Support System (D.S.S.).*
Realizzare un efficace ed efficiente sistema per il governo ed il funzionamento dell'Ente, sia a livello strategico, sia a livello operativo. Utilizzo di specifici prodotti software per la raccolta e l'elaborazione finale dei dati, dalla fase di pianificazione a quella di controllo di gestione e reporting.
- *Gestione risorse finanziarie*
Fornire supporto informatico alla Direzione Centrale Amministrazione, Pianificazione e Supporto Legale e alle Unità dell'Ente preposte alla gestione delle risorse finanziarie (contabilità e finanza).
- *Gestione risorse umane*
Fornire supporto informatico alla Direzione Centrale Risorse Umane e alle varie Unità di Centro che trattano le informazioni relative alla gestione delle risorse umane dell'Ente. Rientrano in questo progetto le attività di predisposizione, elaborazione e stampa del cedolino dei dipendenti, il sistema di gestione presenze/assenze e il sistema di gestione curriculare dei dipendenti.
- *Infrastrutture e mezzi strumentali*
Gestire, mantenere ed evolvere il sistema delle infrastrutture hardware e software dell'Ente finalizzate a fornire un servizio "garantito" all'utenza (gestionale e scientifica". Rientra in questo progetto la gestione dei centri di calcolo e della rete (fonia e dati) dell'Ente.
- *Sicurezza*
Realizzare un sistema di sicurezza informatica adeguato alle esigenze ed alle caratteristiche dell'Ente, anche per quanto riguarda le problematiche relative alla privacy.
- *Gestione risorse fisiche*
Fornire il supporto informatico alle Unità dell'Ente preposte alla gestione delle risorse patrimoniali.
- *Servizi utente finale e formazione*
Fornire all'utente finale strumenti e mezzi informatici per aumentare la produttività del singolo dipendente. Rientra in questo progetto sia la

realizzazione e la gestione di un sistema di "call center" sia la gestione delle attività di formazione informatica.

In data 10 luglio 2007 l'Ente ha fornito inoltre informazioni nell'ambito del "Questionario per la rilevazione delle caratteristiche del Sistema Informativo amministrativo - contabile degli Enti" della Corte dei Conti, Sezione Controllo Enti.

2.5 I controlli interni

2.5.1 Controllo di gestione

Ad oggi non risultano adottati i necessari strumenti per effettuare il controllo di gestione.

Con nota del 30 ottobre 2007 è stato richiesto all'Ente di conoscere lo stato di attuazione degli articoli 47 (Controllo di gestione), 48 (Modalità del controllo di gestione) e 49 (Sistema di contabilità analitica) previsti dal Regolamento di organizzazione e funzionamento.

2.5.2 Strumenti per il controllo e la valutazione

Con nota del 30 ottobre 2007 è stato richiesto all'Ente, senza esito, di conoscere lo stato di attuazione dell'articolo 37 (Strumenti per il controllo e la valutazione) del Regolamento di organizzazione e funzionamento.

Pertanto, si rende necessario che l'Ente si dia sollecito carico di attuazione di detto disposto normativo.

2.5.3 Ufficio per il controllo interno

Nonostante le osservazioni formulate nel precedente referto della Corte, l'Ente è ancora privo degli strumenti fondamentali prescritti dalle norme interne e da quelle dettate per tutte le pubbliche amministrazioni, poste a presidio del buon funzionamento, delle quali viene ribadita la sollecita applicazione.

Con nota del 30 ottobre 2007 è stato richiesto all'Ente, senza esito, di conoscere lo stato di attuazione dell'articolo 39 (Ufficio per il controllo interno) del Regolamento di organizzazione e funzionamento.

Capitolo 3 – L'attività istituzionale

3.1 Atti di programmazione e revisionali della gestione

3.1.1 Eventuali piani finanziari e/o contratti di programma

L'art. 16 della normativa di riordino prevede che *"l'ENEA opera sulla base di un proprio piano triennale di attività, formulato e rivisto annualmente....Le proposte di piano triennale e di piano annuale dell'ente sono deliberate dal consiglio di amministrazione e approvate dal Ministro delle attività produttive....d'intesa con il Ministro dell'istruzione, dell'università e della ricerca, con il Ministro dell'ambiente e della tutela del territorio, previo parere del Ministro per la funzione pubblica e del Ministro dell'economia e finanze, ciascuno per gli ambiti di rispettiva competenza"*.

Nella riunione del 26 novembre 2007 il Consiglio di amministrazione ha approvato il Piano triennale 2008-2010.

In data 14 gennaio 2008 l'Ente ha trasmesso, al Ministero dell'economia e finanze – Ragioneria generale dello Stato e alla Presidenza del Consiglio dei ministri – Dipartimento delle Funzioni Pubbliche, la delibera di approvazione del Piano triennale per i pareri di competenza.

Con nota del 7 aprile 2008 l'Ente ha comunicato che, essendo decorso il termine per l'espressione dei pareri da parte degli organi sopra citati, con nota del 21 marzo 2008 il Presidente ha sollecitato l'approvazione del Piano Triennale ENEA 2008/2010 al Ministro dello sviluppo economico, per gli adempimenti di competenza.

Accordi di programma.

Gli accordi di programma che comportano, ad oggi, risvolti finanziari, come comunicato dall'Ente nella nota del 7 dicembre 2007, sono:

1. Accordo di Programma con l'ex Ministero dell'ambiente.

L'accordo ha avuto inizio nel 1999 per una durata di tre anni, un costo complessivo di 49.095.942 euro ed un finanziamento da parte del Ministero di 35.738.817 euro.

Le attività, organizzate per progetti, hanno avuto termine a dicembre 2002 e marzo 2003 ad eccezione dei progetti:

- IPPC Industria;
- Convenzioni internazionali: cambiamenti climatici;
- Convenzioni internazionali: inquinamento atmosferico transfrontaliero;
- Sostenibilità Ambientale nelle Isole minori;

i quali, su richiesta del Ministero, sono terminati a marzo 2004.

Le attività progettuali, regolarmente rendicontate alla chiusura delle attività, sono state parzialmente eseguite per un costo di 41.999.604 ed un relativo finanziamento di 23.670.715 euro.

Ad oggi, a fronte dell'importo rendicontato, sono stati riscossi 12.884.700 euro.

2. Accordo di Programma con il Ministero dello sviluppo economico

Con il decreto 23 marzo 2006 del Ministro delle attività produttive è stato approvato il Piano triennale della ricerca di sistema ed il Piano operativo annuale per le attività di ricerca e sviluppo di interesse generale per il sistema elettrico nazionale e attribuzione delle risorse del Fondo di cui al decreto interministeriale 26 gennaio 2000.

Il sopracitato decreto prevede:

- all'articolo 3, comma 2, che il Ministero dello sviluppo economico stipula accordi di programma con l'ENEA, con il CNR, con CESI Ricerca S.p.a. e con l'Istituto per la Promozione Industriale (IPI);
- all'articolo 4, comma 1, che sia destinato all'ENEA un finanziamento, relativamente al piano annuale 2006 dell'accordo di programma, di 20 milioni di euro di cui: 2 milioni di euro, per lo svolgimento di attività per lo sviluppo di tecnologie pulite del carbone, da affidare alla società Sotacarbo S.p.a.; 1 milione di euro, per lo svolgimento di attività per lo sviluppo di tecnologie delle celle a combustibile, da affidare alla società FN S.p.a. Nuove Tecnologie Avanzate; 4 milioni di euro per la partecipazione alle attività da parte dei principali istituti universitari nazionali.

In data 21 giugno 2007 è stato sottoscritto, con durata triennale, l'accordo con l'ENEA.

In particolare l'Ente ha il compito di svolgere, come indicato nell'accordo di programma, attività relative ai seguenti temi di ricerca:

a) Area produzione e fonti energetiche

1. Censimento del potenziale energetico delle biomasse;
2. Tecnologie innovative per migliorare i rendimenti di conversione delle centrali a polverino di carbone;
3. Tecnologie innovative che consentano una riduzione dei costi di investimento delle centrali a polverino di carbone;
4. Nuovo nucleare da fissione;
5. Centrali elettriche e per la coproduzione di energia elettrica e idrogeno;
6. Celle a combustibile per applicazioni stazionarie cogenerative.

b) Area usi finali

1. Determinazione dei fabbisogni e dei consumi energetici dei sistemi edificio-impianto, in particolare nella stagione estiva e per uso terziario e abitativo e loro razionalizzazione. Interazione condizionamento-illuminazione;
2. Sviluppo di linee guida e indici di riferimento per il legislatore;
3. Studio e dimostrazione di forme di finanza innovativa e di strumenti di programmazione e pianificazione per la promozione di tecnologie efficienti per la razionalizzazione dei consumi elettrici a scala territoriale urbana;
4. Promozione delle tecnologie elettriche innovative negli usi finali del settore industriale.

3.2 I progetti dell'Ente

Con delibera del 10 settembre 2007 il Consiglio di amministrazione ENEA ha approvato il documento "I progetti ENEA".

Sono stati individuati, tenendo conto delle competenze esistenti nell'Ente e considerando la domanda attuale e potenziale di ricerca, 18 progetti che afferiscono alle seguenti aree tematiche:

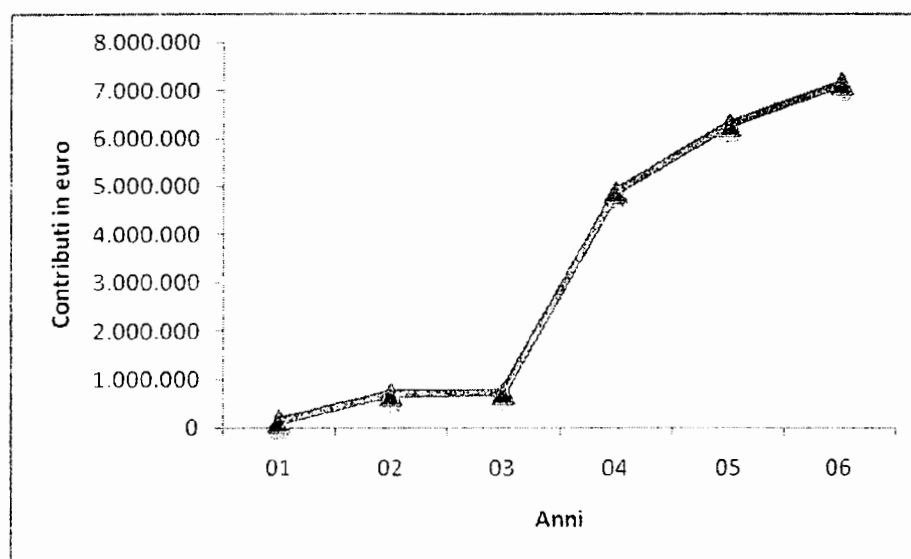
- Clean Energy, comprendente i seguenti progetti:
 - Energia distribuita;
 - Carbone pulito/Zero emission;
 - Biocombustibili;
 - Solare termodinamico.
- Tecnologie e Territorio comprendente i seguenti progetti:
 - Tecnologie e modelli per la valutazione degli insediamenti energetici;
 - Modelli per la mitigazione, adattamento ai cambiamenti climatici e Kyoto;
 - Tecnologie per la gestione sostenibile dei rifiuti;
 - Ecobuilding;
 - Governo e sicurezza delle reti tecnologiche e energetiche;
 - Logistica per una mobilità sostenibile.
- Tecnologie Emergenti comprendente i seguenti progetti:
 - Fotovoltaico di nuova generazione
 - Nuovi materiali per l'energia;

- Idrogeno e celle a combustibile;
- FT3-la macchina italiana per la fusione
- Superconduttività.
- Ricadute di Tecnologie ENEA comprendente i seguenti progetti:
 - Tecnologie per i beni culturali;
 - Tecnologie per la salute;
 - Tecnologie per la sicurezza e la qualità alimentare.

3.3 Contratti con la Commissione Europea

Nella riunione consiliare del 30 ottobre 2007 è stato distribuito il documento, aggiornato a luglio 2007, "Contratti dell'ENEA con la Commissione Europea - dati riassuntivi (contratti in vigore nel corso del 2006).

Nel grafico seguente si evidenziano, per anno di stipula, i contributi acquisiti dall'Ente nel periodo 2001-2006 (dati desunti dal documento Contratti dell'ENEA con la Commissione Europea).



3.4 Adempimenti in osservanza a disposizioni di legge e regolamenti

- Regolamento per il trattamento dei dati sensibili e giudiziari

Con ordinanza commissariale del 24 gennaio 2006 l'Ente ha approvato lo schema di Regolamento per il trattamento dei dati sensibili e giudiziari dell'ENEA,

disponendone, altresì, la trasmissione al Ministero delle attività produttive per i provvedimenti di competenza.

Con ordinanza commissariale del 3 maggio 2006 è stato disposto di integrare e modificare lo schema di Regolamento, già approvato con l'ordinanza sopra indicata, disponendo, altresì, di inviare il nuovo testo al Garante per la protezione dei dati personali per il relativo parere e successivamente, a seguito di tale parere, al Ministero delle attività produttive per l'iter conclusivo.

Con decreto del Ministero dello sviluppo economico del 19 dicembre 2006, pubblicato sulla Gazzetta Ufficiale n° 17 del 22 gennaio 2007 (Serie generale), è stato approvato il "Regolamento dei dati sensibili e giudiziari dell'ENEA, ai sensi degli articoli 6 e 15 del decreto del Presidente della Repubblica n. 1092 del 28 dicembre 1985".

➤ Articolo 51 del Regolamento di organizzazione e funzionamento dell'Ente

Nella riunione consiliare del 31 gennaio 2008 sono stati approvati gli "Indirizzi per l'attuazione dell'articolo 51 del Regolamento di organizzazione e funzionamento dell'ENEA" in relazione a quanto disposto dalla legge 7 agosto 1990 n°241 circa i criteri per la concessione di sovvenzioni, contributi, sussidi ed ausili finanziari e l'attribuzione di vantaggi economici di qualunque genere a persone ed a Enti pubblici e privati.

➤ Articolo 89 comma 3 del Regolamento di organizzazione e funzionamento dell'Ente

L'Ente non risulta aver nominato l'ufficiale rogante.

Il comma 3 dell'art. 89 del Regolamento di organizzazione e funzionamento prevede che "Il Direttore generale nomina, per lo svolgimento delle funzioni di ufficiale rogante, uno o più funzionari dell'Ente".

Il Collegio dei revisori nella riunione del 27 novembre 2007 ha ulteriormente sollecitato l'Ente ad istituire tale figura amministrativa.

A riguardo si osserva che la mancata istituzione dell'ufficiale rogante si appalesa non suscettibile di rinvio in quanto generativa di oneri per prestazioni esterne come già osservato nella referto relativo all'esercizio finanziario 2005.

➤ Decreto legge 4 luglio 2006 n° 223, convertito in legge dalla legge 4 agosto 2006 n° 248: Articolo 22 (spese per consumi intermedi).

In sede di assestamento del Bilancio di previsione per l'esercizio finanziario 2006 l'Ente ha determinato, in 2.183 migliaia di euro, la somma da versare proveniente dalla riduzione degli stanziamenti per l'anno 2006, relativi a spese per

consumi intermedi, dei bilanci di enti ed organismi pubblici nella misura del 10 per cento.

Tale importo è stato versato in data 31 ottobre 2006 all'entrata del Bilancio dello Stato.

Con decreto legge del 2 luglio 2007, n° 81, coordinato con la legge di conversione 3 agosto 2007 n° 127 recante "Disposizioni urgenti in materia finanziaria", all'articolo 4, comma 2, è disposto che "Per l'anno 2007 non si applicano le disposizioni di cui al comma 2 dell'articolo 22 del decreto legge 4 luglio 2006, n° 223, convertito con modificazioni, dalla legge 4 agosto 2006, n° 248".

Per quanto sopra l'Ente, in sede di assestamento del Bilancio di previsione per l'esercizio finanziario 2007, ha destinato, l'importo di 10.361 migliaia di euro, accantonato in osservanza all'articolo 22 del decreto legge 4 luglio 2006, n° 223, convertito in legge dalla legge 4 agosto 2006, n° 248, prevalentemente alla costituzione del fondo per l'anno 2007 per il rinnovo del C.C.N.L. 2006-2009.

Il comma 625 dell'articolo 2 della legge 24 dicembre 2007, n° 244, (legge finanziaria 2008) ha abrogato il comma 2 dell'articolo 22 del decreto legge 4 luglio 2006 n° 223, convertito in legge dalla legge 4 agosto 2006 n° 248.

3.5 Atti transattivi

► In data 7 ottobre 2000 è stato stipulato un contratto di appalto per i lavori di ristrutturazione dell'impianto OPEC 1, sito presso il centro di Ricerca ENEA Casaccia (contratto registrato a Palermo in data 7 ottobre 2000) della durata di 180 giorni e per un importo pari ad euro 176.856,01.

In data 18 giugno 2002 è stato stipulato un atto aggiuntivo dell'importo di 86.764,75 euro. A seguito di tale atto l'importo contrattuale complessivo è risultato essere pari a 263.620,76 euro.

A seguito di intervenute proroghe e sospensioni è stato stabilito quale termine ultimo per lo svolgimento dei lavori il 17 dicembre 2002.

In data 7 aprile 2004 l'Ente ha comunicato, alla controparte, la risoluzione del contratto.

Il contenzioso instauratosi si è concluso con un atto transattivo, su conforme parere dell'Avvocatura Generale dello Stato, che ha determinato a carico dell'Ente il pagamento dell'importo di 85.000 euro oltre a 15.000 euro per spese processuali.

➤ L' ENEA, nel 1991, ha stipulato un contratto annuale rinnovato di anno in anno per ulteriori quattro anni, per il noleggio di autobus con conducente per il trasporto del personale del centro di Frascati.

Durante l'esecuzione del contratto il prestatore di servizio chiedeva all'Ente la revisione prezzi e l'adeguamento delle tariffe inerenti le corse giornaliere.

La richiesta è evoluta in un contenzioso che con sentenza non definitiva del 7 maggio 1999 del Tribunale civile di Roma ha visto soccombente l'Ente obbligandolo, a decorrere dalla data del 25 maggio 1993, a corrispondere alla controparte la differenza tra il prezzo pagato nell'ambito del contratto citato e quello risultante dalla revisione prezzi, dall'aumento previsto dall'articolo 11 della legge della Regione Lazio, n. 73 del 4 dicembre 1989 e dall'adozione del minimo tariffario deliberato dal Comune di Roma.

Il contenzioso si è concluso, con conforme parere dell'Avvocatura Generale dello Stato rispetto ai criteri di calcolo seguiti per la definizione della sorte e degli interessi e allo schema di atto transattivo, con l'autorizzazione da parte del Consiglio di amministrazione a sottoscrivere l'atto transattivo per un importo passivo di euro 217.369,59.

Questa Corte raccomanda all'Ente, in consimili casi, di darsi carico, sulla scorta della documentazione in proprio possesso, di valutare, nell'ambito della propria responsabilità, la ricorrenza o meno dell'obbligo in capo ad essi di segnalazione, alle competenti Procure Regionali di questa Corte di fattispecie generative di danno erariale a norma delle disposizioni vigenti, incombenza questa peraltro già evidenziata dal Collegio dei revisori nella riunione del 5 ottobre 2006.

3.6 Il contenzioso

➤ Contenzioso in materia di lavoro e previdenza sociale

La maggior parte delle cause in essere riguarda gli aspetti giuridico-economici relativi, in particolare, all'inquadramento del personale.

In materia sono ancora pendenti, avanti al Tribunale Amministrativo Regionale che, come riportato dall'Ente è competente in materia di giurisdizione sino al 1998, 85 cause, di importo vario, delle quali 2 si trovano in grado di appello avanti al Consiglio di Stato.

Sono invece pendenti, avanti ai giudici ordinari nei due gradi di merito, 47 ricorsi relativi a vari istituti contrattuali.

Sono inoltre in attesa di essere esperiti 9 tentativi obbligatori di conciliazione avanti ai competenti collegi istituiti presso le Direzioni Provinciali del Lavoro.

Innanzitutto al giudice ordinario sono inoltre pendenti 1378 cause afferenti la polizza INA per la costituzione di un trattamento integrativo, in forma assicurativa, per il personale dell'Ente (polizza INA 33000)³ e per la costituzione di una provvista economica necessaria a liquidare il trattamento di fine servizio spettante al personale (polizza INA 52900)⁴.

Ulteriore contenzioso in materia di lavoro riguarda i principali istituti giuridico/economici dei vari C.C.N.L. ENEA succedutisi dal 1982 ad oggi.

- ³ Polizza INA 33000

In data 20 novembre 1957 l'Ente ha sottoscritto, con l'Istituto Nazionale delle Assicurazioni INA, una polizza per la costituzione di un trattamento integrativo, in forma assicurativa, a favore del personale dell'Ente.

La suddetta polizza è stata nuovamente stipulata in data 15 luglio 1968 ed è tuttora in vigore.

Il trattamento integrativo è stato alimentato da una contribuzione, a carico dell'Ente, pari al 20% della retribuzione annua dei dipendenti consentendo, al personale che ne ha usufruito, di chiedere prestiti e riscatti parziali nell'arco della vita lavorativa nonché un riscatto finale all'atto della cessazione dal servizio.

Di tale trattamento integrativo ne ha usufruito il personale dell'Ente, nella sua totalità, fino all'entrata in vigore della legge 70/75 (Disposizioni sul riordinamento degli enti pubblici e del rapporto di lavoro dipendente) che, all'articolo 14, ha stabilito che i trattamenti integrativi di previdenza previsti per alcuni enti fossero conservati limitatamente al personale in servizio o già cessato dal servizio alla data di entrata in vigore della legge avvenuta in data 3 aprile 1975.

Relativamente al trattamento integrativo dell'Ente, l'articolo 46 del D.P.R. attuativo n. 411/76 (Disciplina del rapporto di lavoro del personale degli enti pubblici di cui alla legge 20 marzo 1975 n° 70) ebbe come effetto, anche per concorde interpretazione del Ministero vigilante e degli organi di controllo interno, il suo congelamento al valore maturato alla data di entrata in vigore dello stesso decreto.

Con la legge di riordino n. 84/82, l'Ente ha poi stipulato un proprio contratto collettivo, con decorrenza 31 dicembre 1982 che all'articolo 52 disponeva "i dipendenti che, alla data di entrata in vigore del presente contratto usufruiscono del trattamento integrativo di previdenza in forma assicurativa in essere presso l'ENEA, conservano il trattamento stesso nel valore maturato nell'ultimo mese di vigenza del precedente ordinamento in base alla relativa normativa".

La conseguenza di quanto sopra è stata il congelamento del versamento a carico dell'Ente ed una corrispondente riduzione delle prestazioni di cui alla polizza stessa per il personale che ne usufruiva.

La situazione sopra descritta ha fatto scaturire un rilevante contenzioso dinanzi ai Tribunali Sezione Lavoro del Paese, affidata all'Avvocatura Generale dello Stato, coadiuvata dall'ufficio legale dell'Ente, come appresso indicato:

- conciliazioni	n. 798;
- ricorsi di I grado	n. 136 con 347 ricorrenti;
- sentenze favorevoli all'ENEA	n. 100 riguardanti più ricorrenti;
- sentenze contrarie all'ENEA	n. 5 riguardanti 22 ricorrenti.

- ⁴ Polizza INA 52900

La polizza identificata con il n. 52900, è stata stipulata dall'Ente per costituire la provvista economica necessaria a liquidare il trattamento di fine servizio spettante al personale.

Il contenzioso relativo alla suddetta polizza ha esaurito il primo grado di giudizio.

Nell'ultimo anno sono stati aditi 3 collegi di conciliazione presso le competenti Direzioni Provinciali del lavoro e sono stati presentati avanti a vari Tribunali Civili 17 nuovi ricorsi, individuali o collettivi, da parte di complessivi 133 dipendenti.

Per i ricorsi già pendenti sono state emesse, ulteriori 40 sentenze di merito, tutte favorevoli, come nel passato alle tesi dell'Ente.

Relativamente al secondo grado di giudizio sono stati, ad oggi, notificati 10 ricorsi avanti a varie Corti d'Appello, di cui uno solo è stato già deciso a favore dell'Ente.

Dal mese di novembre 2006 il contenzioso sopra detto è stato affidato all'Avvocatura Generale dello Stato, con l'ausilio dell'ufficio legale dell'ENEA.

Come previsto dall'articolo 1 comma 33 della legge 311/2004 il contenzioso riguardante le due citate polizze è stato oggetto di comunicazione del 21 aprile 2005 inviata al Dipartimento per la Funzione Pubblica, al Ministero dell'economia e al Ministero vigilante, al fine di informare dell'eventuale impatto sulle finanze dell'Ente in caso di soccombenza.

- Contenzioso legge 15 luglio 2002 n°145 – Circolare del 31 luglio 2002 n°145 della Presidenza del Consiglio dei Ministri⁵.

Avverso la decisione in primo grado del contenzioso in oggetto è stato depositato dall'interessato il ricorso in appello e l'udienza è stata fissata per il mese di Dicembre 2007.

Il 12 dicembre 2007 il Giudice ha rinviato, d'ufficio, la prima udienza all' 8 ottobre 2008.

- Contenzioso Finmeccanica⁶

Il contenzioso con Finmeccanica S.p.a. scaturisce dalla chiusura dell'impianto Prove Elementi Combustibili (PEC) disposta dall'ENEA in ottemperanza al D.L. 185/88 convertito con L. 321/88, emanato a seguito del referendum che nel 1987 ha decretato l'abrogazione dell'uso del nucleare da parte dell'Italia.

A seguito del disposto legislativo sopra indicato è intervenuta la risoluzione dell'ottavo atto aggiuntivo al contratto di appalto stipulato tra l'ENEA e la Finmeccanica S.p.a..

Successivamente Finmeccanica S.p.a. ha instaurato un giudizio, dinanzi al tribunale Civile di Roma, per ottenere il riconoscimento degli importi dovuti.

In pendenza dei giudizi avanti alla Corte d'Appello e alla Corte di Cassazione è stato emanato il decreto legge 1° ottobre 2007 n° 159 convertito, con modificazioni, in legge 29 novembre 2007 n° 222, riguardante "Interventi urgenti in materia economico finanziaria, per lo sviluppo e l'equità sociale" il quale all'articolo 32 "Disposizioni concernenti Finmeccanica ed ENEA" ha disposto che "le somme versate all'entrata del bilancio dello Stato da parte di imprese beneficiarie di cui alla legge 24 dicembre 1985 n. 808, sono riassegnate all'ENEA per far fronte, anche mediante appositi atti transattivi, al pagamento, fino a concorrenza, degli oneri afferenti al contratto di appalto per la realizzazione dell'impianto prototipico nucleare denominato PEC per le prove su elementi combustibili".

Il secondo comma del citato articolo precisa inoltre che "I suindicati pagamenti non concorrono alla determinazione del fabbisogno finanziario annuale dell'ENEA

⁵ A seguito dell'emanazione dell'ordinanza commissariale del 9 agosto 2002 con la quale si è ritenuto di poter dichiarare la cessazione dal servizio del Direttore Generale allora in carica lo stesso, ha intrapreso una serie di azioni in opposizione alla decisione assunta dall'Ente. In data 13 gennaio 2006 il giudice designato ha depositato presso la Cancelleria del Tribunale di Roma la decisione in primo grado del contenzioso in oggetto.

⁶ Sull'argomento questa Corte ha riferito nelle relazioni sul risultato del controllo eseguito sulla gestione finanziaria esercizio 2003 (determinazione n° 27/2005), esercizio 2004 (determinazione n° 37/2006), esercizio 2005 (determinazione n° 55/2007).

stabilito ai sensi dell'articolo 1 commi 638 e 639 della legge 27 dicembre 2006, n. 296".

A seguito dell'emanazione del decreto legge sopra indicato l'ENEA e Finmeccanica S.p.a. hanno presentato, alla Suprema Corte di Cassazione, al fine di predisporre uno schema di atto transattivo, una istanza di rinvio in relazione all'udienza già fissata per il 14 novembre 2007.

Con nota del 26 ottobre 2007, diretta al Presidente dell'ENEA, il Ministro dello sviluppo economico, ha esplicitato la possibilità che la vicenda in argomento possa definirsi sulla base del percorso delineato dall'articolo 32 del decreto legge suindicato, ferma restando l'autonomia di valutazione dell'ENEA circa il quantum debeat.

Con nota del 26 ottobre 2007, L'Ente, ha richiesto all'Avvocatura Generale dello Stato un parere di legalità in ordine al nuovo schema di atto transattivi, (senza indicazione di importi).

L'Avvocatura generale dello Stato con nota del 5 novembre 2007 ha espresso parere di legalità riguardo al citato atto transattivo.

Nella riunione consiliare del 26 novembre 2007 il Consiglio di amministrazione dell'Ente, ritenuta la necessità di acquisire ulteriori elementi di valutazione per la definizione del quantum della transazione in questione ha deliberato di dare mandato al Direttore Generale di procedere alla costituzione di una Commissione tecnica composta di competenze interne all'Ente, eventualmente integrate con competenze esterne selezionate nell'ambito della P.A. con particolare riferimento al settore della contrattualistica pubblica al fine di individuare il fondamento documentale delle richieste economiche formulate dalla controparte e di richiedere all'Avvocatura Generale dello Stato la conferma dell'opportunità di concludere in via transattiva il presente contenzioso ed una valutazione circa la correttezza del percorso e del metodo diretto ad aggiornare le somme dovute alla controparte.

Con nota dell'11 dicembre 2007, in relazione a quanto stabilito nella delibera consiliare del 26 novembre 2007, l'Ente ha richiesto all'Avvocatura Generale dello Stato:

- un parere circa l'opportunità, in termini di legittimità, di una chiusura transattiva della controversia;
- un parere in merito alla legittimità del percorso individuato nella delibera consiliare del 26 novembre 2007 relativamente alla definizione delle richieste avanzate da Finmeccanica;

- individuazione ed indicazione del metodo corretto per effettuare l'attualizzazione delle somme dovute a Finmeccanica, tenuto conto della perizia di stima trasmessa da Finmeccanica stessa.

Nella riunione del 18 dicembre 2007 il Consiglio di amministrazione dell'Ente, esaminato il documento presentato dalla Commissione tecnica istituita con determinazione del Direttore Generale, ha deliberato di svolgere i necessari approfondimenti per giungere ad una proposta conclusiva nella prospettiva di una soluzione transattiva.

In risposta a quanto richiesto dall'Ente con nota dell'11 dicembre 2007 l'Avvocatura Generale dello Stato con note del 2 gennaio 2008 e 31 gennaio 2008 ha confermato l'opportunità di pervenire ad una definizione transattiva della vertenza, sia per l'alea che accompagna ogni giudizio sia per il contenuto dell'articolo 32 del decreto legge 1° ottobre 2007 n° 159 convertito, con modificazioni, in legge 29 novembre 2007 n° 222.

Nella riunione del 31 gennaio 2008 è stato dato mandato al Direttore Generale, di effettuare una valutazione complessiva tenendo conto delle relazioni della Commissione Tecnica e dei pareri dell'Avvocatura Generale dello Stato.

3.7 Esercizio dei poteri ministeriali di vigilanza, controllo e indirizzo

Non risultano pervenuti elementi in merito, ancorché richiesti con nota del 30 ottobre 2007.

Capitolo 4 – I risultati contabili della gestione⁷

4.1 Bilancio preventivo

Il Bilancio preventivo 2006 è stato approvato, con ordinanza commissariale del 22 dicembre 2005, secondo le norme contenute nel "Regolamento per la gestione patrimoniale, economica, finanziaria e contabile interna" del 19 novembre 1999, non essendo a tale data ancora approvato il Regolamento di organizzazione e funzionamento dell'Ente previsto dall'articolo 20 del decreto legislativo 257/2003.

Il Bilancio preventivo 2006 è composto dal:

- bilancio di previsione per l'esercizio finanziario 2006 e relative tabelle finanziarie;
- sommario delle attività di ricerca al 2005 e di quelle in prosecuzione o contrattualizzate al 2006;
- programma triennale dei lavori 2006-2008 e corrispondente elenco annuale 2006.

Il Bilancio è stato predisposto in riferimento al testo del disegno di legge Finanziaria 2006, licenziato dal Senato, che prevede un contributo ordinario dello Stato, per l'anno 2006, di 200.000 migliaia di euro.

Dal lato delle entrate il Bilancio indica una previsione complessiva pari a 313.087 migliaia di euro così ripartita:

- per entrate proprie pari a 252.701 migliaia di euro di cui:
 - 200.000 migliaia di euro Contributo ordinario dello Stato;
 - 25.823 migliaia di euro ex lege 183/87;
 - 12.000 migliaia di euro per rimborso spese relative alla messa a disposizione di beni e di personale ed all'erogazione di servizi a programmi speciali (società SOGIN, Consorzio Programma Nazionale Ricerche Antartide);
 - 14.878 migliaia di euro per entrate diverse varie.
- per entrate programmatiche pari a 60.386 migliaia di euro di cui:
 - 39.036 migliaia di euro per attività contrattuali già in essere precedentemente al 2006;
 - 13.611 migliaia di euro per proposte contrattuali già approvate dai committenti in corso di formalizzazione da avviare nel 2006;

⁷ In ultimo si dà atto che l'Ente, all'uopo richiesto, con nota dell'11 marzo 2008 ha certificato i dati finanziari e quelli inerenti il personale riportati nella relazione.

- 7.739 migliaia di euro per proposte contrattuali di prevista approvazione nel 2006.

Dal lato delle spese il Bilancio indica una previsione complessiva pari a 377.762 migliaia di euro così ripartita:

- per funzionamento e gestione pari a 237.499 migliaia di euro, dei quali 166.453 migliaia di euro per spese di personale e 71.046 migliaia di euro per le spese di funzionamento centrale e periferico;
- per attività tecnico scientifiche pari a 110.700 migliaia di euro di cui:
 - 6.597 migliaia di euro per interventi strutturali straordinari nei Centri;
 - 87.498 migliaia di euro per attività programmatiche finanziate direttamente da commesse esterne;
 - 16.605 migliaia di euro per attività programmatiche non correlate a commesse esterne delle Unità Tecnico Scientifiche;
- per accantonamenti pari a 29.563 di cui:
 - 6.200 migliaia di euro al fondo speciale per rinnovo CCNL 2002-2005;
 - 16.863 migliaia di euro al fondo di riserva per imprevisti ed esigenze a carattere straordinario;
 - 6.500 migliaia di euro per accantonamento decreto legge 17 ottobre 2005 n° 211 e decreto Ministero economia e finanze del 29 novembre 2002⁸.

L'avanzo di amministrazione previsto derivante dal preconsuntivo 2005 è stato calcolato in 64.675 migliaia di euro.

La copertura delle spese di funzionamento e gestione viene per circa l' 84% coperta dal contributo dello Stato.

Anche per il 2006, la gestione di cassa ha visto l'applicazione dei vincoli stabiliti dalla legge 388/2000 art. 66 (legge Finanziaria 2001) e dall'art. 1 comma 20 della legge 311/2004 (legge finanziaria 2005 anni 2005 - 2007).

Il Commissario Straordinario con ordinanza del 27 settembre 2006 ha deliberato il documento Assestamento di Bilancio di previsione 2006 a seguito della chiusura del Conto consuntivo 2005 e degli eventi accaduti nel corso dell'esercizio.

Dalla chiusura del Conto consuntivo 2005 è emersa una maggiore disponibilità per l'anno 2006 di 25.084 migliaia di euro.

⁸ Come riportato nella relazione relativa all'esercizio finanziario 2005 - deliberazione n° 55 del 13 luglio 2007 - con mandato di pagamento del 5 settembre 2006 è stato effettuato il versamento, all'entrata del bilancio dello Stato, con imputazione al capo X capitolo 2961, dell'importo di 6.500 migliaia di euro.

4.2 Limiti e vincoli posti dalla legge finanziaria

In ordine ai limiti e vincoli posti dalla legge finanziaria l'Ente ha fatto conoscere che:

- a) in merito all'osservanza dell'articolo 1 comma 9 Legge finanziaria 2006 - ed in particolare relativamente al comma 11 della legge 30 dicembre n. 311 - spesa annua per studi ed incarichi di consulenza - lo stesso esclude gli Enti di ricerca dalla norma limitativa della spesa".
- b) In ordine all'osservanza del contenimento delle spese per relazioni pubbliche, convegni, mostre, pubblicità, di rappresentanza e delle spese per autovetture - è stata diramata una circolare specifica e in ordine al contenimento il limite è stato rispettato, tenuto conto delle attività di finanziamento esterno, quali la fusione, per le quali sono richieste, in applicazione contrattuale, specifiche attività della tipologia sopra richiamata.

Successivamente, con e-mail del 14 gennaio 2008, ad integrazione di quanto sopra, l'Ente ha fornito le seguenti informazioni:

Spese per convegni e mostre, rappresentanza e pubblicità:

TOTALE GENERALE A LIVELLO ENTE			
2006			
Voce di spesa	Prev.definitive	Impegni	Pagam. Totali (*)
Convegni e mostre	1.281.364,17	901.889,79	1.048.560,89
Rappresentanza	59.250,74	53.254,41	52.532,89
Pubblicità	84.687,26	74.160,58	199.924,26

TOTALE SPESE IMPUTABILI AD ATTIVITA' DI FINANZIAMENTO ESTERNO			
2006			
Voce di spesa	Prev.definitive	Impegni	Pagam. Totali (*)
Convegni e mostre	809.261,79	474.489,13	575.284,28
Rappresentanza	9.755,17	28.921,54	7.718,73
Pubblicità	2.929,32	2.087,44	1.656,00

TOTALE SPESE IMPUTABILI AL CONTRIBUTO ORDINARIO DELLO STATO			
2006			
Voce di spesa	Prev.definitive	Impegni	Pagam. Totali (*)
Convegni e mostre	472.102,38	427.400,66	473.276,61
Rappresentanza	49.495,57	24.332,87	44.814,16
Pubblicità	81.757,94	72.073,14	198.268,26

(*) Sono stati indicati i pagamenti relativi sia alla gestione di competenza sia alla gestione residui

Spese per autovetture:

TOTALE GENERALE A LIVELLO ENTE			
2006			
Voce di spesa	Prev.definitive	Impegni	Pagam. Totali (*)
Autovetture	533.935,31	509.209,70	596.433,80

TOTALE SPESE IMPUTABILI AD ATTIVITA' DI FINANZIAMENTO ESTERNO			
2006			
Voce di spesa	Prev.definitive	Impegni	Pagam. Totali (*)
Autovetture	40.836,37	16.549,72	14.255,38

TOTALE SPESE IMPUTABILI AL CONTRIBUTO ORDINARIO DELLO STATO			
2006			
Voce di spesa	Prev.definitive	Impegni	Pagam. Totali (*)
Autovetture	493.098,94	492.659,98	582.178,42

(*) Sono stati indicati i pagamenti relativi sia alla gestione di competenza sia alla gestione residui

- c) In ordine al contenimento della spesa per compensi ad organi di indirizzo, direzione e controllo e di quelli collegiali con ordinanza commissariale del 3 novembre 2006 è stata disposta "la riduzione aggiuntiva del 30% per le spese relative a compensi, gettoni di presenza, spese generali connesse al funzionamento del Consiglio Scientifico dell'ENEA, di cui all'articolo 29 del decreto legge 4 luglio 2006 n. 223 convertito in legge 4 agosto 2006 n. 248. Nell'ordinanza è indicato inoltre che:
- tale riduzione si aggiunge a quella prevista dall'articolo 1, comma 58, della legge 23 dicembre 2005 n. 266"
 - la spesa complessiva per l'anno 2007, sarà determinata sulla base delle riduzioni previste dalla normativa richiamata in premessa".
- d) Relativamente alla trasmissione al Ministero dell'economia e finanze di una relazione sull'attuazione delle disposizioni di cui ai commi da 52 a 60 della Legge finanziaria 2006 i commi da 52 a 55 e 60 non sono applicabili all'ENEA e per quanto riguarda la relazione sull'attuazione delle disposizioni di cui ai commi da 56 a 59 la stessa è stata trasmessa, dall'Ente al Ministero dell'economia e finanze, in data 30 novembre 2006.

- e) L'Ente ha provveduto al versamento al Fondo nazionale per le politiche sociali, di cui all'art. 59 comma 44 della legge 27 dicembre 1997 n° 449 con mandati del 13 novembre 2007, per un importo complessivo di 82.816,81 euro, (versamento della riduzione del 10% effettuata ai sensi degli articoli 56 e 58 della legge 266/2005 - legge finanziaria 2006).
- f) L'Ente in ordine alla trasmissione alla competente Sezione della Corte dei Conti di atti di spesa superiori a 5.000 euro - articolo 1 comma 173 Legge finanziaria 2006 ha emanato in merito una circolare. Gli atti sono inviati alla Corte dei Conti - Sezione Controllo Enti.
- g) In relazione ai limiti di spesa per personale a tempo determinato di cui dell'articolo 1 comma 187 Legge finanziaria 2006, l'Ente fa presente che per il 2006 la spesa sostenuta è stata di 2,9 milioni di euro (pari al 60% di quella sostenuta nel 2003).

In applicazione dei commi 519 e 520 della legge finanziaria 2007, che stabiliscono che le amministrazioni continuano ad avvalersi del personale in possesso dei requisiti per le procedure di stabilizzazione, per il 2007 non è stato possibile contenere la spesa nel limite richiesto del 40%.

- h) In merito alle disposizioni previste dall'articolo 1 commi da 440 a 443 Legge finanziaria 2007 personale dedicato a funzioni di supporto, L'Ente ha avviato il processo di riorganizzazione previsto dall'articolo 1, commi 440-443 della legge finanziaria 2007 attraverso l'analisi dei suoi processi amministrativi che hanno già portato ad una bozza di proposta di razionalizzazione dell'organizzazione e delle risorse. Il Commissario straordinario nel 2006 ha approvato le linee organizzative del sistema amministrativo dell'Ente impostate e finalizzate all'efficienza, all'efficacia ed all'economicità della spesa.

Con nota del 12 febbraio 2008 il Presidente del Collegio dei revisori ha sollecitato l'Ente a fornire gli elementi informativi, già richiesti dal Collegio nella riunione dell'11 aprile 2007, sullo stato di attuazione delle disposizioni di cui ai commi da 440 a 443 della legge finanziaria 2007, anche al fine di permettere all'organo di controllo di effettuare il monitoraggio sull'osservanza delle sopra citate disposizioni e trasmetterne i risultati (comma 404 della legge finanziaria 2007), entro il 29 febbraio 2008, ai Ministeri vigilanti e alla Corte dei Conti.

Con determinazione del 28 febbraio 2008 il Direttore Generale ha indicato che, l'attribuzione delle risorse umane alle unità della struttura dell'Ente dovrà, tra l'altro, attuarsi nel rispetto dei termini e delle modalità riguardanti il contenimento del personale dedicato a funzioni di supporto nella misura del 15% complessivo.

- i) L'Ente, con circolare del 4 luglio 2007, ha disciplinato le procedure operative per la stabilizzazione del personale (articolo 1 comma 519 Legge finanziaria 2007).

Con avviso pubblico pubblicato sulla gazzetta ufficiale del 3 luglio 2007 - 4^a serie speciale n. 52 ha attivato le procedure di stabilizzazione del personale.

- j) In ordine all'applicazione dell'articolo 1 comma 529 Legge finanziaria 2007, nella riunione del 6 agosto 2007 il Consiglio di amministrazione ha deliberato la previsione di assunzione di personale a tempo determinato per il triennio 2007-2009 (110 unità). Una riserva del 60% sarà a favore dei contratti di collaborazione ad attività di ricerca già in essere nell'Ente ed in possesso dei requisiti richiesti.

- k) In ordine all'attuazione delle disposizioni previste dall'articolo 1 commi da 587 a 591 Legge finanziaria 2007: comunicazioni al dipartimento della funzione pubblica di informazioni in tema di partecipate l'Ente ha emanato, in data 22 novembre 2007, una circolare che disciplina la procedura per gli adempimenti in tema di pubblicità di incarichi a soggetti esterni e di compensi e retribuzioni degli Amministratori delle società partecipate, dei dirigenti con incarico conferito ai sensi dell'articolo 19 comma 6 del decreto legislativo 165/2001, dei consulenti, dei membri di commissioni e di collegi e dei titolari di qualsivoglia incarico corrisposto dall'Ente.

A riguardo si invita l'Amministrazione ad assicurare in ogni caso il completo adempimento alle prescrizioni di cui alle richiamate disposizioni (cfr. commi da 587 a 591).

- l) Relativamente alle disposizioni previste dall'articolo 1 comma 593 Legge finanziaria 2007 e della Direttiva applicativa del Presidente del Consiglio dei Ministri del 16 marzo 2007 in tema di retribuzione di incarichi conferiti da amministrazioni dello Stato, Enti pubblici e società a prevalente partecipazione pubblica non quotate in borsa, l'Ente non è interessato dalla norma che riguarda il contenimento della spesa per retribuzioni nella misura di 273.471,61 complessivi.

4.3 Conto consuntivo

Il Conto consuntivo dell'ENEA 2006 è stato approvato dal Consiglio di amministrazione nella riunione del 21 maggio 2007, previo parere favorevole espresso dal Collegio dei revisori nella riunione del 3 maggio 2007.

Il Conto consuntivo è formato dal rendiconto finanziario (in termini di competenza e di cassa), dallo stato patrimoniale, dal Conto economico e dalla nota integrativa.

Il Bilancio consuntivo 2006 è caratterizzato da un avanzo di amministrazione pari a circa 153.262 migliaia di euro.

Tenuto conto della somma di 30.000 migliaia di euro accantonata nel fondo speciale per rinnovo CCNL 2002-2005 l'avanzo di amministrazione risulta pari a 123.262 migliaia di euro.

Al netto del saldo tra insussistenze attive e passive, pari a 31.735 migliaia di euro, l'avanzo di amministrazione risulta essere di 91.527 migliaia di euro.

4.3.1 Il risultato economico

Importi in migliaia di euro

Conto economico	2005	2006	Differenza
Entrate correnti accertate	280.673,99	290.779,66	10.105,67
Spese correnti impegnate	241.285,74	253.152,05	11.866,31
Totale parte corrente (A)	39.388,26	37.627,62	-1.760,64
Trasferimenti attivi in natura	0,00	0,00	0,00
Variazioni patrimoniali straordinarie attive	25.658,57	40.388,19	14.729,62
Ammortamenti e deperimenti	18.812,72	18.815,91	3,19
Svalutazioni e deprezzamenti	155,34	448,48	293,14
Fondo indennità di anzianità e previdenza	17.271,19	20.067,62	2.796,43
Variazioni patrimoniali straordinarie passive	26.102,15	9.884,84	-16.217,30
Totale partite che non danno luogo a mov. fin. (B)	-36.682,83	-8.828,67	27.854,16
Avanzo/Disavanzo economico (A-B)	2.705,43	28.798,95	26.093,52

Il Conto economico presenta un avanzo pari a circa 28.798 migliaia di euro derivante dal saldo tra il risultato positivo di circa 37.627 migliaia di euro della prima parte costituita dalle entrate e spese finanziarie correnti, ed il risultato negativo di circa 8.828 migliaia di euro derivante dalla seconda parte costituita dai componenti che non danno luogo a movimenti finanziari.

4.3.2 Lo stato patrimoniale

Importi in migliaia di euro			
ATTIVITA'	2005	2006	Differenza
Disponibilità presso Tesoreria provinciale	45.463,31	69.144,73	23.681,43
Crediti e anticipazioni:			0,00
Crediti verso lo Stato	168.441,84	168.441,65	-0,19
Crediti diversi	127.548,97	123.839,72	-3.709,26
Indennità di anzianità	103.725,16	103.382,94	-342,21
Deposito c/o INA per previdenza	9.024,53	7.654,91	-1.369,61
Altri crediti	0,82	0,82	0,00
Prestiti al personale	4.481,51	4.066,62	-414,89
Investimenti mobiliari e partecipazioni	23.874,06	23.814,46	-59,60
Immobili	432.686,49	431.807,63	-878,86
Immobilizzazioni tecniche	489.468,53	496.953,92	7.485,39
Centro di Ispra	7.087,73	7.087,73	0,00
Beni in comproprietà per contratti in associazione	179.667,07	180.293,15	626,08
Totale delle attività	1.591.470,00	1.616.488,28	25.018,28
Deficit patrimoniale	0,00	0,00	0,00
Totale a pareggio	1.591.470,00	1.616.488,28	25.018,28
Conti d'ordine	48.494,24	48.113,82	-380,42
Gestioni speciali (PNRA)	0,00	0,00	0,00
Totale generale	1.639.964,24	1.664.602,10	24.637,86
PASSIVITA'			
Debiti diversi	125.825,83	112.837,11	-12.988,71
Debiti acquisto di beni	27.639,73	17.303,63	-10.336,10
Debiti integrazione Fondo di anzianità	71.745,81	76.348,14	4.602,33
Altri debiti	3.572,82	1.675,59	-1.897,23
Fondo indennità anzianità c/o INA	103.725,16	103.382,94	-342,21
- Quote da versare	0,00	0,00	0,00
- Quote patrimonializzate in immobili	14.303,75	14.303,75	0,00
Fondo c/o INA per previdenza	9.024,53	7.654,91	-1.369,61
F.do Ammort. macchine e attrezzature scientifiche	306.603,97	324.326,23	17.722,26
F.do Ammort. mobili arredi e macchine d'ufficio	10.617,34	11.192,14	574,80
F.do Ammort. automezzi	2.331,48	2.432,21	100,72
F.do Ammort. Fusione termonucleare controllata	34.074,21	34.231,79	157,58
F.do Ammort. su beni in corso di esecuzione	138,68	134,18	-4,50
Cessione in corso di beni	815,66	815,66	0,00
Totale delle passività	710.418,96	706.638,29	-3.780,67
Patrimonio netto	881.051,04	909.850,00	28.798,95
Totale a pareggio	1.591.470,00	1.616.488,28	25.018,28
Conti d'ordine	48.494,24	48.113,82	-380,42
Gestioni speciali (PNRA)	0,00	0,00	0,00
Totale generale	1.639.964,24	1.664.602,10	24.637,86

La tabella evidenzia un patrimonio netto pari a circa 909.850 migliaia di euro determinato dalla differenza tra il totale delle attività pari a 1.616.488 migliaia di euro e il valore delle passività pari a circa 706.638 migliaia di euro, con un aumento rispetto al 2005 di circa 28.799 migliaia euro (risultato positivo dell'esercizio).

4.4 La gestione finanziaria

4.4.1 La gestione delle entrate

Le seguenti tabelle espongono in dettaglio l'andamento delle entrate con riferimento alla competenza (valori espressi in migliaia di euro).

Entrate accertate	2005	2006	Differenze	Differenze in %
Correnti	280.673,99	290.779,66	10.105,67	6%
In conto capitale	4.158,28	11.230,74	7.072,45	
Contabilità speciali	13.016,27	15.425,97	2.409,70	19%
Partite di giro	72.477,04	75.047,33	2.570,28	4%
Totali	370.325,59	392.483,70	22.158,11	6%

Entrate correnti accertate	2005	2006	Differenze	Differenze in %
Trasferimenti statali	199.405,00	196.000,00	-3.405,00	-2%
Trasferimenti Enti pubblici	48.159,52	54.210,23	6.050,72	13%
Vendita beni e prest. servizi	7.154,64	8.711,03	1.556,39	22%
Redditi e proventi patrimoniali	9.400,05	11.141,06	1.741,01	19%
Poste corr. Spese correnti	4.596,14	6.194,34	1.598,21	35%
Entrate non classificabili	11.958,65	14.523,00	2.564,35	21%
Totale entrate correnti	280.673,99	290.779,66	10.105,67	4%

Entrate conto capitale accertate	2005	2006	Differenza	Differenze in %
Vendita immobili e diritti reali	0,00	6.132,72	6.132,72	-
Vendita immob. tecniche	1,89	0,00	-1,89	-100%
Realizzo val. mob. risc. crediti	4.156,40	5.098,02	941,62	23%
Totali	4.158,28	11.230,74	7.072,45	170%

Dalla tabella sopra esposta si riscontra per le entrate (correnti ed in conto capitale) un aumento complessivo di circa il 6% rispetto all'anno 2005 determinato da maggiori entrate per trasferimenti dei Ministeri per circa il 13%, da prestazioni di

servizi per circa il 22%, da altre entrate per il 21% e da entrate in conto capitale per circa il 170% in parte compensate da una diminuzione delle entrate per Contributo dello Stato per il -2%.

4.4.2 La gestione delle uscite

Le seguenti tabelle espongono in dettaglio l'andamento delle spese con riferimento alla competenza (valori espressi in migliaia di euro).

Spese impegnate	2005	2006	Differenze	Differenze in %
Correnti	241.285,74	253.152,05	11.866,31	6%
In conto capitale	35.713,48	40.001,08	4.287,60	
Contabilità speciali	13.016,27	15.425,97	2.409,70	19%
Partite di giro	72.477,04	75.047,33	2.570,28	4%
Totali	362.492,53	383.626,43	21.133,90	6%

Spese correnti impegnate	2005	2006	Differenze	Differenze in %
Personale in servizio	149.092,85	154.977,99	5.885,14	4%
Acquisto beni cons. e servizi	69.391,96	68.517,29	-874,67	-1%
Trasferimenti passivi	10.966,74	9.385,94	-1.580,79	-14%
Oneri finanziari e tributari	10.813,14	19.824,07	9.010,93	83%
Poste corr. Spese correnti	1.021,05	446,75	-574,30	-56%
Totale spese correnti	241.285,74	253.152,05	11.866,31	5%

Spese conto capitale impegnate	2005	2006	Differenza	Differenze in %
Acq. opere imm. e tec.	15.643,89	15.109,34	-534,55	-3%
Partecipaz. e acq. Val. mobil.	20.069,60	24.891,75	4.822,15	24%
Totali	35.713,48	40.001,08	4.287,60	12%

Dalle tabelle sopra esposte si riscontra per le spese (correnti ed in conto capitale) un aumento complessivo di circa il 6% rispetto all'anno 2005 aumento determinato da maggiori spese per la parte corrente al 5% e di maggiori spese in conto capitale pari al 12%.

Tra le spese correnti si riscontra un aumento delle spese di personale per il 4% ed una diminuzione delle spese per acquisti di beni e servizi dell'1%.

Al fine di consentire, da parte dei competenti uffici di contabilità generale, la puntuale registrazione dei movimenti finanziari si rende indispensabile che l'Ente curi

sistematicamente l'indicazione, nel dispositivo di ciascuna delibera, dei pertinenti capitoli e del relativo esercizio finanziario.

Ciò, come peraltro parimenti rappresentato dal Collegio dei revisori in consimili fattispecie evidenziando che, tutte le proposte di delibera da cui derivino oneri a carico del bilancio dell'Ente vanno corredate del visto di regolarità contabile ai fini della verifica della fattibilità economico-finanziaria e giuridica.

4.4.3 Contabilità speciali e partite di giro

Nelle contabilità speciali sono gestiti, principalmente, i contratti attivi con la Commissione Europea e con i Ministeri nei quali l'Ente ha il ruolo di coordinatore di partners italiani ed esteri, le attività relative all'Emergenza Campania sulla base di ordinanze prefettizie e le entrate e le spese connesse agli impianti di smaltimento di rifiuti solidi ed urbani affidati in gestione all'ENEA con provvedimento prefettizio (valori espressi in migliaia di euro).

Entrate accertate	2005	2006	Differenza	Differenze in %
Contabilità speciali	13.016,27	15.425,97	2.409,70	19%
Partite di giro	72.477,04	75.047,33	2.570,28	4%
<i>Totali</i>	<i>85.493,31</i>	<i>90.473,30</i>	<i>4.979,99</i>	<i>6%</i>

Spese impegnate	2005	2006	Differenza	Differenze in %
Contabilità speciali	13.016,27	15.425,97	2.409,70	19%
Partite di giro	72.477,04	75.047,33	2.570,28	4%
<i>Totali</i>	<i>85.493,31</i>	<i>90.473,30</i>	<i>4.979,99</i>	<i>6%</i>

4.4.4 La gestione dei residui

Residui attivi	2005	2006	Differenza
Residui al 1° gennaio	322.962,15	295.990,81	-26.971,34
Residui annullati	22.506,17	2.484,39	-20.021,78
Residui riscossi	27.745,63	26.027,61	-1.718,02
Risultato della gestione residui	272.710,35	267.478,81	-5.231,54
Residui dell'esercizio	23.280,46	24.802,55	1.522,09
Residui al 31 dicembre	295.990,81	292.281,36	-3.709,45
Residui passivi			
Residui al 1° gennaio	271.361,39	228.784,18	-42.577,20
Residui annullati	25.654,15	34.218,81	8.564,66
Residui pagati	89.969,57	67.951,94	-22.017,63
Risultato della gestione residui	155.737,67	126.613,44	-29.124,23
Residui dell'esercizio	73.046,52	81.551,04	8.504,52
Residui al 31 dicembre	228.784,18	208.164,47	-20.619,71

Nella riunione del 3 maggio 2007 il Collegio dei revisori ha preso in esame il documento predisposto ai sensi dell'art. 80 del vigente Regolamento per la gestione patrimoniale, economica finanziaria e contabile interna relativo alla ricognizione dei residui attivi e passivi dell'Ente.

La ricognizione di cui sopra ha portato ad una proposta di annullamento di 2.484.394 euro per i residui attivi e di 34.218.808 euro per i residui passivi.

Nella stessa riunione il Collegio dei revisori, in relazione alla situazione dei residui attivi e passivi ante 2006, *"constatata la persistenza di partite debitorie/creditorie risalenti nel tempo, invita l'amministrazione a proseguire nell'attività di ricognizione ponendo in essere tutte le azioni a salvaguardia dei crediti e verificando la sussistenza dei titoli di debito."*

Nella riunione consiliare del 9 maggio 2007 è stato deliberato l'annullamento dei residui attivi e passivi sopra indicati.

Nella riunione del 1° marzo 2007, in merito all'esposizione dell'ammontare dei crediti vantati dall'Ente nei confronti delle amministrazioni ospitanti personale comandato ENEA, il Collegio, presa visione della risposta dell'Ente ad una richiesta di informativa del Collegio stesso, ha raccomandato di intensificare le azioni poste in essere per il recupero dei crediti stessi rammentando che è compito dei Responsabili o della Direzione Generale procedere, in caso di ritardi o omessi recuperi, alla tempestiva segnalazione alle competenti procure della Corte dei Conti.

4.4.5 La gestione di cassa

Le seguenti tabelle espongono in dettaglio l'andamento delle entrate con riferimento alla gestione di cassa (valori espressi in migliaia di euro).

Entrate riscosse	2005	2006	Differenze	Differenze in %
Correnti	275.068,92	291.538,98	16.470,06	8%
In conto capitale	4.158,48	11.231,41	7.072,93	
Contabilità speciali	23.098,49	16.064,22	-7.034,26	-30%
Partite di giro	72.464,88	74.874,15	2.409,27	3%
<i>Totali</i>	<i>374.790,76</i>	<i>393.708,76</i>	<i>18.918,00</i>	<i>5%</i>

Entrate correnti riscosse	2005	2006	Differenze	Differenze in %
Trasferimenti statali	199.404,81	196.000,19	-3.404,62	-2%
Trasferimenti Enti pubblici	45.109,82	60.746,21	15.636,39	35%
Vendita beni e prest. servizi	5.098,24	5.101,03	2,79	0%
Redditi e proventi patrimoniali	9.161,05	10.989,80	1.828,74	20%
Poste corr. Spese correnti	4.952,77	5.741,58	788,80	16%
Entrate non classificabili	11.342,22	12.960,18	1.617,96	14%
<i>Totale entrate correnti</i>	<i>275.068,92</i>	<i>291.538,98</i>	<i>16.470,06</i>	<i>6%</i>

Entrate conto capitale riscosse	2005	2006	Differenze	Differenze in %
Vendita immobili e diritti reali	0,00	6.132,72	6.132,72	-
Vendita immob. tecniche	0,59	0,00	-0,59	-100%
Realizzo val. mob. risc. crediti	4.157,89	5.098,69	940,80	23%
<i>Totali</i>	<i>4.158,48</i>	<i>11.231,41</i>	<i>7.072,93</i>	<i>170%</i>

Entrate riscosse	2005	2006	Differenze	Differenze in %
Contabilità speciali	23.098,49	16.064,22	-7.034,26	-30%
Partite di giro	72.464,88	74.874,15	2.409,27	3%
<i>Totali</i>	<i>95.563,36</i>	<i>90.938,37</i>	<i>-4.624,99</i>	<i>-5%</i>

Le seguenti tabelle espongono in dettaglio l'andamento delle spese con riferimento alla gestione di cassa (valori espressi in migliaia di euro).

Spese pagate	2005	2006	Differenze	Differenze in %
Correnti	246.655,82	244.572,75	-2.083,07	-1%
In conto capitale	36.648,08	35.353,57	-1.294,51	
Contabilità speciali	23.029,90	13.728,04	-9.301,86	-40%
Partite di giro	73.081,79	76.372,97	3.291,19	5%
Totali	379.415,58	370.027,33	-9.388,25	-2%

Spese correnti pagate	2005	2006	Differenze	Differenze in %
Personale in servizio	146.822,36	146.465,41	-356,95	0%
Acquisto beni cons. e servizi	78.053,15	69.574,12	-8.479,03	-11%
Trasferimenti passivi	10.601,50	8.595,76	-2.005,74	-19%
Oneri finanziari e tributari	10.793,17	19.350,95	8.557,79	79%
Poste corr. Spese correnti	385,65	586,51	200,86	52%
Totale spese correnti	246.655,82	244.572,75	-2.083,07	-1%

Spese conto capitale pagate	2005	2006	Differenze	Differenze in %
Acq. opere imm. e tec.	26.186,56	20.152,46	-6.034,10	-23%
Partecipaz. e acq. Val. mobil.	10.461,52	15.201,11	4.739,59	45%
Totali	36.648,08	35.353,57	-1.294,51	-4%

Spese impegnate/riscosse	2005	2006	Differenze	Differenze in %
Contabilità speciali	23.029,90	13.728,04	-9.301,86	-40%
Partite di giro	73.081,79	76.372,97	3.291,19	5%
Totali	96.111,69	90.101,01	-6.010,67	-6%

4.4.6 Il risultato di amministrazione

Nella tabella seguente è fornito un dettaglio degli elementi finanziari che hanno determinato l'avanzo di amministrazione inclusi i fondi accantonati.

Importi in migliaia di euro

A) CONTO DI CASSA	2006
Fondo di cassa all' 1/1	45.463,31
-Riscossioni c/competenza	367.681,15
-Riscossione c/residui	26.027,61
Totale riscossioni	393.708,76
-Pagamenti c/competenza	302.075,40
-Pagamenti c/residui	67.951,94
Totale pagamenti	370.027,33
Fondo cassa al 31/12	69.144,73
B) GESTIONE RESIDUI	
-Residui attivi pregressi	267.478,81
-Residui attivi dell'esercizio	24.802,55
Totale residui attivi	292.281,36
-Residui passivi pregressi	126.613,44
-Residui passivi dell'esercizio	81.551,04
Totale residui passivi	208.164,47
SALDO RESIDUI	84.116,89
C) AVANZO DI AMMINISTRAZIONE	153.261,62

4.5 La gestione di tesoreria

Con il documento "Manuale delle procedure di pagamento" revisionato con circolare del Direttore Generale del 12 febbraio 2007 vengono descritte le modalità operative per la gestione dei pagamenti dell'Ente.

Gli attori principalmente interessati in tale processo sono:

- la Ragioneria decentrata, che istruisce il fascicolo contenente tutta la documentazione relativa al successivo pagamento;
- la Ragioneria centrale: controlla la corretta applicazione delle norme vigenti sull'intera procedura di liquidazione; cura direttamente tutti i pagamenti, ad eccezione dei pagamenti effettuati dalle Casse decentrate; esercita poteri di controllo periodici sui pagamenti effettuati dalle Casse decentrate; assicura la corretta contabilizzazione di tutti i pagamenti per la conseguente stesura del Bilancio Consuntivo dell'Ente.

In particolare la fase di pagamento prevede:

- pagamenti a cura della Ragioneria Centrale (che rappresentano in generale la norma);
- pagamenti a cura delle Casse decentrate nei seguenti casi: quando l'importo del titolo di spesa non eccede 1.000 euro; senza alcun limite di importo, per le

spese relative ad anticipi di missioni e trasferte e per spese vincolate a scadenze quali ad esempio le diverse utenze.

4.6 Le partecipazioni

Al 30 settembre 2007 l'ENEA presenta partecipazioni in:

- 7 società per azioni: Aster, CESI Ricerca, Fabbricazioni Nucleari (F.N.), Nucleco, Polo Tecnologico Romano, Siet e Sotacarbo;
- 10 società consortili a r.l.: Biosistema, Campec, Centro Laser, Certa, Cramer, Dintec, Imast, Isnova, Pisa Ricerche e Programma Nazionale di Ricerche in Antartide (P.N.R.A.);
- 1 società a r.l. (spin off): Ylichron;
- 11 Consorzi: Calef, Cetma, Civita, Gran Sasso, Impat, IN. BIO., Procomp, RFX, Roma Ricerche, Train e Tre.

E' presente inoltre una partecipazione nella società estera di diritto francese "Eurodif s.a."

Nella tabella seguente sono riportate alcune informazioni sulle partecipazioni ENEA.

Società per azioni	% di possesso ENEA	Capitale Sociale	N° Consiglieri designati ENEA	N° Sindaci designati ENEA
ASTER	8,80%	740.000,00	1	-----
CESI RICERCA	51,00%	1.100.000,00	4 ⁽²⁾	-----
F.N.	98,65%	2.823.556,35	2	3 ⁽¹⁾
NUCLECO	40,00%	516.000,00	2 ⁽²⁾	2 ⁽¹⁾
POLO TECNOLOGICO ROMANO	0,007%	75.955.914,00	-----	-----
SIET	44,16%	697.820,00	3	1
SOTACARBO	50,00%	2.322.000,00	3	1 ⁽¹⁾
Società Consortili a r.l.	% di possesso ENEA	Capitale Sociale	N° Consiglieri designati ENEA	N° Sindaci designati ENEA
BIOSISTEMA (costituita il 7/12)	7,00%	100.278,00	-----	-----
CAMPEC	25,34%	369.870,00	2	1
CENTRO LASER	9,45%	814.466,13	1	-----
CERTA (costituita il 7/12/06)	4,90%	100.000,00	-----	-----
CRAMER (costituita il 12/07/06)	6,60%	75.000,00	1	-----
DINTEC	49,00%	416.000,00	3	1 ⁽¹⁾
IMAST	16,90%	623.000,00	3	1
ISNOVA	50,97%	58.565,00	4	1
PISA RICERCHE	8,33%	960.000,00	-----	-----
PNRA	28,00%	500.000,00	-----	-----
Società a r.l.	% di possesso ENEA	Fondo consortile	N° Consiglieri designati ENEA	N° Sindaci designati ENEA
YLICHRON (spin off)	10,00%	133.000,00	1	-----
Consorzi	% di possesso ENEA	Fondo consortile	N° Consiglieri designati ENEA	N° Sindaci designati ENEA
CALEF	27,89%	87.883,68	2	1 ⁽¹⁾
CETMA	51,00%	258.228,45	3	2 ⁽¹⁾
CIVITA	25,00%	208.000,00	2	-----
GRAN SASSO	14,46%	154.937,04	-----	-----
IMPAT	50,00%	100.000,00	3	1
IN.BIO (costituita il 18/12/06)	41,90%	9.550,00	1	1
PROCOMP	35,71%	52.678,58	2	2
RFX	27,02%	192.400,00	2	1 ⁽¹⁾
ROMA RICERCHE	16,66%	185.924,00	1	-----
TRAIN	45,72%	112.223,18	3	1
TRE	30,00%	68.860,93	3	1

Società Estere	% di possesso ENEA	Capitale Sociale	N° Consiglieri designati ENEA	N° Sindaci designati ENEA
EURODIF	8,125%	152.500.000,00	1	-----

(1) di cui un componente del Collegio dei Revisori ENEA

(2) di cui un componente del Consiglio di Amministrazione ENEA

quadro partecipazioni ENEA aggiornato al 30 settembre 2007

CONTI PATRIMONIALI al 31/12/2006 desunti da bilanci societari

PARTECIPATE ENEA	Partecipaz.	Crediti commerciali	di cui verso ENEA	Crediti per finanz.	Debiti per anticipi o erogazioni di finanziamenti su progetti o aumenti di capitale sociale	Debiti commerciali	di cui verso ENEA	F.do svalut. partecip.	Crediti tributari
Società per Azioni									
ASTER S.C.p.A.	23.522,00	342.954,00	-	-	1.265,00	1.287.348,00	-	9.933,00	12.427,00
FN S.p.A.	66.638,00	733.639,00	28.800,00	-	-	525.314,00	-	-	50.643,00
NUCLECO S.p.A.	-	2.843.041,00	589.928,00	-	-	6.451.115,00	3.677.001,00	-	0
POLO TECNOLOGICO ROMANO S.p.A.	14.472.931,00	581.606,00	-	-	20.625,00	2.040.804,00	-	-	5.144.902,00
SIET S.p.A.	-	268.844,00	21.080,00	-	0,00	196.996,00	167.254,00	-	42.393,00
SOTACARBO S.p.A.	-	164.157,00	11.167,00	-	-	308.623,00	-	-	484.367,00
CESI RICERCA S.p.A.	-	1.565.786,00	-	-	16.009.600,00 (1)	3.159.050,00	3.500,00	-	836.353,00
Società a responsabilità limitata									
YLICRON S.r.L.	-	372.920,00	-	-	-	52.638,00	-	-	-
Società Consortili a r.l.									
IMAST S.C.r.l.	-	291.202,00	-	-	4.540,00	461.294,00	-	-	60.156,00
CAMPEC S.C.r.l.	-	111.900,00	111.600,00	-	77.464,00	118.366,00	-	-	34.412,00
CENTRO LASER S.C.r.l.	5.283,00	171.214,00	-	-	2.150.994,00 (2)	282.400,00	-	-	89.497,00
DINTEC S.C.r.l.	12.682,00	1.598.967,00	-	262.161,00	0,00	901.999,00	-	-	20.260,00
ISNOVA S.C.r.l.	-	33.173,00	-	-	-	41.725,00	-	-	-
Consorzio PISA RICERCHE SCl	11.960,00	1.039.023,00	0,00	-	1.865.572,00	529.520,00	0,00	-	42.773,00
PNRA al 30.06.07	-	12.879.199,00	3.677.468,00	-	-	28.539.714,00	-	-	430.837,00
BIOSISTEMA S.C.r.l.(Costituita il 7\12\06)	0,00	0,00	0,00	-	0,00	0,00	0,00	0,00	0,00
CERTA S.C.r.l. (Costituita il 7\12\06)	0,00	0,00	0,00	0,00	0,00	23.000,00	-	-	0,00
CRAMER S.C.r.l. (Costituita il 12\07\06)	-	0,00	0,00	-	-	0,00	0,00	-	869,00
Consorzi									
CALEF	0,00	668.623,00	136.233,46	-	-	938.517,00	601.583,58	-	3.607,00
CETMA	34.048,00	1.992.617,00	277.794,4 (3)	-	7.381.492,00	12.777.368,00	4.421.282,55	-	781.048,00
CIVITA	-	221.174,00	-	-	263.618,00	184.389,00	-	-	63,00
GRAN SASSO	-	-	-	-	594.215,00	-	-	-	1.128,00
IMPAT	200,00	-	-	490.540,00	202.394,00 (4)	11.682,00	360.392,00	-	-
PROCOMP	-	5.275.803,00	-	-	2.629.190,00 (5)	1.992.409,00	344.398,09	-	48.603,00
RFX	-	15.171,00	-	-	-	569.394,00	-	-	47.443,00
ROMA RICERCHE	13.165,00	947.230,00	-	-	-	535.470,00	-	-	32.595,00
TRAIN	23.000,00	2.958.195,00	918.305,00	-	13.214.528,00	16.240.464,00	3.928.013 (6)	-	518.186,00
T.R.E.	8.327,00	775.434,00	57.665	5.836,55	-	840.678,00	-	-	38.098,47
IN. BIO (Costituita il 18\12\06)	0,00	0,00	0,00	0,00	-	3.800,00	0,00	-	0,00
Società estere									
EURODIF	0,00	128.660,00	-	-	-	73.507,00	-	-	-

(1) L'importo è riferito al contratto di apertura credito rotativo sottoscritto in data 23-03-2006, con un pool di Istituti bancari. L'apertura di credito rotativo di 30M di Euro ha durata quinquennale ed è finalizzata a fornire il supporto finanziario

(2) L'importo è riferito per € 730.987 ai Debiti v\banche e per la restante parte ad anticipi su Progetti in corso.

(3) Nell'importo è compresa la quota di € 1.057.381,48 di crediti v\ ENEA per contributi v\ il Consorzio, che sono nel Bilancio 2006 nella voce "Crediti v\altri".

(4) l'importo è relativo ad anticipi ricevuti dal MSE per progetti

(5) l'importo è relativo al "Debito vs/MIUR" per finanziamento agevolato su progetti di ricerca (D. lgs. 297/99)

(6) Il debito evidenziato nei confronti del consorzio ENEA è derivante dall'attesa delle verifiche ex-post di progetti in corso, a seguito delle quali avverrà la liquidazione dell'intero credito della realtiva commessa.

CONTI ECONOMICI al 31/12/2006 desunti da bilanci societari							
PARTECIPATE ENEA	Valore della produzione	Proventi e oneri finanziari	Rivalutazioni di partecipazioni	Costi	Svalutazioni di partecipazioni	Utile (perdita) d'esercizio ante imposte	Utile (perdita) d'esercizio netto
Società per Azioni							
ASTER S.C.p.A.	4.812.108,00	-16.216,00	-	4.609.024,00	8.263,00	202.502,00	873,00
FN S.p.A.	1.874.708,00	-5.237,00	-	1.756.105,00	1.496,00	75.372,00	61.203,00
NUCLECO S.p.A.	13.194.239,00	14.849,00	-	12.369.889,00	-	840.194,00	206.367,00
Polo Tecnologico Romano S.p.A.	9.601.044,00	97.225,00	-	9.238.085,00	11.981,00	489.454,00	134.722,00
SIET S.p.A.	1.400.560,00	9.673,00	-	1.577.244,00	-	-167.011,00	-198.875,00
SOTACARBO S.p.A.	1.274.801,00	31.462,00	-	1.273.116,00	-	38.096,00	31.811,00
CESI RICERCA S.p.A.	37.068.796,00	-533.615,00	-	35.225.518,00	-	2.225.594,00	67.783,00
Società a responsabilità Limitata							
YLICRON S.r.L.	186.742,00	-712,00	-	170.619,00	-	15.411,00	12.117,00
Società Consortili a r.l.							
IMAST S.C.r.l.	1.856.508,00	3.293,00	-	1.751.990,00	-	109.768,00	38.905,00
CAMPEC S.C.r.l.	1.494.984,00	-27.317,00	-	1.384.227,00	-	44.529,00	4.452,00
CENTRO LASER S.C.r.l.	1.566.914,00	-44.840,00	-	1.466.545,00	-	55.530,00	799,00
DINTEC S.C.r.l.	1.861.207,00	289,00	-	1.738.532,00	-	101.561,00	4.665,00
ISNOVA S.C.r.l.	427.386,00	-751,00	-	393.047,00	-	32.174,00	7.809,00
Consorzio PISA RICERCHE S.C.r.l.	3.225.314,00	-157.707,00	-	3.428.775,00	-	-306.111,00	-208.347,00
PNRA al 30.06.07	9.015.720,00	476.799,00	-	18.973.976,00	-	519.728,00	321.242,00
BIOSISTEMA S.C.r.l.(Costituita il 7\12\06)	0,00	0,00	0,00	0,00	0,00	0,00	0,00
CERTA S.C.r.l. (Costituita il 7\12\06)	0,00	0,00	0,00	0,00	0,00	-677,00	-677,00
12\07\06)	0,00	451,00	-	2.229,00	-	-1.778,00	-1.778,00
Consorzi							
CALEF	1.157.054,00	1.840,00	-	1.420.569,00	-	-21.618,00	-18.719,00
CETMA	12.908.184	-484.527	-	11.639.649	-	631.397	183.267
CIVITA CONSORZIO	1.099.888,00	-35.988,00	-	1.093.238,00	-	-28.741,00	-48.741,00
GRAN SASSO	80.005,00	5.919,00	-	111.071,00	-	-23.808,00	-23.808,00
IMPAT	638.472,00	2.522,00	-	636.786,00	-	3.747,00	-
PROCOMP	1.860.003,00	9.346,00	-	1.861.535,00	-	6.435,00	2.333,00
RFX	9.034.457,00	4.740,00	-	9.961.449,00	-	-503.139,00	-531.595,00
ROMA RICERCHE	2.807.047,00	-1.817,00	-	2.803.795,00	-	1.434,00	-25.677,00
TRAIN	7.579.276,00	63.237,00	-	7.737.832,00	-	128.398,00	-
T.R.E.	1.621.605,00	-1.841,00	-	1.594.831,00	-	23.477,00	-
IN. BIO (Costituita il 18\12\06)	0,00	0,00	0,00	0,00	0,00	0,00	0,00
Società estere							
EURODIF	811.114.000,00	41.302.000,00	-	623.084.000,00	-	119.107.000,00	114.512.000,00

Nella riunione consiliare del 28 settembre 2007, al fine di contribuire al contenimento dei costi fissi per le Società e Consorzi controllati dall'ENEA il Consiglio di amministrazione dell'Ente ha deliberato di assumere un compenso forfettario, nella misura massima di 8.000 euro per i Presidenti dei Collegi Sindacali e di euro 5.000 per ciascun Sindaco effettivo, per tutte le prestazioni effettuate compreso il controllo contabile, e di assumere, come parametro di riferimento per il rimborso delle spese documentate, la normativa generale per i dipendenti delle pubbliche amministrazioni.

L'Ente partecipa alle costituende Associazioni Temporanee di Scopo (A.T.S.), qui di seguito elencate, per la realizzazione delle attività dei Poli formativi per l'Istruzione e la Formazione Tecnica Superiore (I.F.T.S.):

- A.T.S. per la realizzazione delle attività del "Polo formativo sulle nuove professionalità della Protezione dell'Ambiente e delle Fonti Energetiche Innovative";
- A.T.S. per il conseguimento delle finalità del Polo formativo "Tecnologia della Produzione e della Manutenzione";
- A.T.S. per il conseguimento delle finalità del Polo formativo per lo Sviluppo della Logistica Integrata, Mobilità Sostenibile finanziato dalla Regione Lazio;
- A.T.S. per il conseguimento delle finalità del Polo formativo "BioTecnoForm";
- A.T.S. "Polo formativo nel settore beni e attività culturali".

Nella riunione del 16 ottobre 2007 il Consiglio ha preso atto di una nota informativa relativa alla situazione delle società partecipate nella quale è stato delineato il seguente schema per il controllo:

1. controllo a livello strategico: attraverso relazioni periodiche da parte dei rappresentanti negli organi societari verso il vertice dell'Ente ;
2. controllo societario: attraverso la partecipazione con proprio delegato alle assemblee societarie;
3. controllo posizionamento società: attraverso il Dipartimento, cui afferisce programmaticamente la società, il quale definisce e propone, nel settore specifico, le linee programmatiche delle partecipate in sinergia con quelle dell'Ente.

Relativamente al controllo a livello strategico, come anche previsto dall'articolo 42, comma 2, del regolamento di organizzazione e funzionamento, i rappresentanti nelle società partecipate hanno inviato al Direttore Generale le relazioni semestrali richieste dallo stesso con nota del 27 aprile 2007.

Nella nota informativa sono state elaborate delle schede riportanti le informazioni date dai rappresentanti nelle relazioni semestrali sopraindicate e alcuni indicatori per una analisi economica, patrimoniale e finanziaria delle società.

CESI Ricerca S.p.a.

Si riporta di seguito un aggiornamento relativo alla situazione della partecipata CESI Ricerca S.p.a. rinviando alla relazione sul risultato del controllo eseguito sulla gestione finanziaria dell' ENEA per l'esercizio finanziario 2005, deliberazione n° 55 del 13 luglio 2007⁹, per gli accadimenti che hanno portato all'acquisizione, da parte dell'Ente, della partecipazione pari al 51% delle azioni di CESI Ricerca S.p.a..

Nella riunione del 9 novembre 2007 il Consiglio di amministrazione dell'Ente ha preso atto del documento "Rapporto degli amministratori di CESI Ricerca sulla situazione dei conti".

Dal documento emerge che la società CESI Ricerca S.p.a. ha operato, a decorrere dal 2006, attraverso l'utilizzo di crediti concessi da un pool di banche.

Al 19 ottobre 2007 la disponibilità di cassa risulta essere di circa 600 mila euro e l'esposizione verso le banche ammonta a 37,5 milioni di euro di cui 30 milioni di fondo rotativo e 7,5 milioni di euro di linea di credito con scadenza al 31 ottobre 2007.

Come indicato nel rapporto degli amministratori di CESI Ricerca S.p.a. al fine di assicurare la continuità aziendale fino al conseguimento dei finanziamenti dell'Accordo di Programma relativi all'attività 2006, la società, sulla base delle previsioni degli impegni finanziari a breve termine ha deliberato di richiedere alle banche di aumentare a 17,5 milioni di euro la linea di credito di 7,5 milioni di euro (ormai esaurita) e di prorogarne la scadenza al 30 aprile 2008.

Con la concessione dell'apertura di credito per ulteriori 10 milioni di euro l'indebitamento della società con le banche salirebbe a 47,5 milioni di euro, ovvero al 68% del finanziamento massimo previsto dall'Accordo di Programma per le attività relative agli anni 2006 e 2007.

Gli interessi complessivi al 30 settembre 2007 ammontano a 1,7 milioni di euro; al 31 marzo 2008 ammontano a 2,2 milioni di euro. Gli interessi relativi al 2007 supereranno 1,1 milioni di euro del capitale sociale, condizione che comporta la necessità di procedere ad un aumento dello stesso capitale sociale (articoli 2446 e 2447 del codice civile).

⁹ In tale relazione la Corte ha raccomandato, agli organi competenti dell'Ente, di adottare ogni concreto provvedimento inteso ad evitare conseguenze pregiudizievoli all'Erario riservandosi ogni valutazione anche nei successivi sviluppi.

Nel documento sottoposto al Consiglio di amministrazione dell'Ente da parte degli amministratori della società CESI Ricerca S.p.a. vengono inoltre evidenziati:

- gli elementi fondamentali per il riposizionamento della società con l'indicazione di elementi finanziari, dei compiti generali che dovranno caratterizzare la missione di CESI Ricerca S.p.a, delle finalità specifiche che CESI Ricerca S.p.a. dovrà svolgere;
- le azioni intraprese per il contenimento dei costi.

Nel corso della riunione consiliare, in riferimento a quanto indicato nella relazione presentata su CESI Ricerca S.p.a e sulla base della Decisione della Commissione Europea su Aiuti di Stato – Ricerca e sviluppo nel settore energetico, viene evidenziata la necessità di porre cautela nella gestione delle risorse finanziarie provenienti da assegnazione pubblica e servizi per il mercato, cautela che potrebbe estrinsecarsi nell'adozione di misure, quali una separazione amministrativa, per escludere possibili sussidi incrociati.

Ad oggi non risulta adottato il documento contenente la strategia di riposizionamento e potenziamento della società CESI Ricerca S.p.a come richiesto dalla Direttiva del Ministero dello sviluppo economico del 7 luglio 2006¹⁰.

Da ultimo con nota del 7 aprile 2008 l'Ente ha rappresentato che, dal recepimento del documento "Rapporto degli amministratori di CESI Ricerca sulla situazione dei conti" si rende possibile individuare gli elementi per il riposizionamento della società.

Riguardo a quanto sopra questa Corte raccomanda la continua vigilanza e il monitoraggio da parte dell'Ente dando sollecita attuazione ai necessari adempimenti, soprattutto per la separazione amministrativa nella gestione delle risorse pubbliche e, comunque, per la loro evidenziazione contabile.

4.7 Il bilancio attività commerciale

Relativamente allo svolgimento di attività commerciali ¹¹, che ricoprono un ruolo minoritario all'interno dell'Ente, in quanto lo stesso non ha come oggetto

¹⁰ La direttiva prevede la predisposizione, da parte dell'Ente, per il Ministero dello sviluppo economico di un rapporto contenente:

"a) strategia di riposizionamento e potenziamento della società CESI Ricerca Spa anche con riferimento al mercato interno europeo dell'energia e ai programmi europei nel campo delle attività di ricerca e di sviluppo del sistema elettrico, con indicazione delle modalità e dei meccanismi di finanziamento delle attività, anche in aggiunta alle risorse rese disponibili a valere sul Fondo per il finanziamento delle attività di ricerca e di sviluppo di interesse generale per il settore elettrico nazionale....;

b) definizione delle modalità di valorizzazione e di sviluppo delle risorse professionali e del loro potenziamento, assicurando alla società CESI Ricerca Spa autonomia finanziaria e operativa."

esclusivo e principale l'esercizio di attività commerciali, è tenuta una contabilità separata.

Nella tabella si indicano, per l'anno 2006, i dati di sintesi desunti dal bilancio di contabilità separata:

(Importi in euro)

	Bilancio contabilità separata 2006
Ricavi	
Prestazioni di servizio	7.787.735,59
Proventi diversi	1.168.596,98
Totale	8.956.332,57
Costi	
Acquisto materiali	58.322,49
Prestazioni di servizio	7.770.799,79
Spese e perdite varie	8.837.006,12
Amm.to imm.ni	138.170,32
Acc.to interessi moratori	58.432,81
Totale	16.862.731,53
Disavanzo	7.906.398,96

Si evidenzia per l'anno 2006 una perdita di circa 7.906 migliaia di euro contro una perdita di circa 655 migliaia di euro del 2005.

Come precisato nel Conto consuntivo per l'esercizio finanziario 2006, la voce "spese e perdite varie" tiene conto dell'annullamento dei residui attivi riferiti all'attività commerciale, disposto con ordinanza commissariale del 18 maggio 2006, per un importo di circa 8,7 milioni di euro.

Il Presidente del Collegio ha reso parere favorevole al bilancio relativo all'esercizio 2006.

4.8 Considerazioni sui risultati della gestione

Nella tabella seguente sono riportate le fonti di finanziamento, ordinarie e da commesse, e l'impiego delle risorse per il triennio 2004-2006.

¹¹ In attività commerciale è gestito anche il servizio mensa che registra nella parte ricavi il pagamento del servizio a carico dei dipendenti e nella parte costi i pagamenti alle società esterne che gestiscono il servizio.

Importi in migliaia di euro

FONTI	2004	2005	2006
Fonti di finanziamento ordinarie			
Contributo ordinario dello Stato	201.419	199.405	196.000
Entrate ex lege 183/97	0	25.823	25.823
Avanzo di amm.zione funz. e gest.	69.419	45.481	27.199
Entrate finanziarie diverse	22.611	18.864	22.433
Entrate per cessioni di beni immobili	0	0	6.133
Entrate derivanti dalla cessione a SOGIN del ramo di attività concernente gli impianti del ciclo del combustibile	0	6.500	9.063
<i>Totale</i>	<i>293.449</i>	<i>296.073</i>	<i>286.651</i>
Impieghi per funzionamento			
Personale	162.671	157.668	168.230
Spese di funzionamento	87.665	81.818	68.440
Versamento all'entrata di bilancio dello Stato delle somme conseguenti alla azioni di riduzione dei consumi intermedi	0	0	8.683
<i>Totale</i>	<i>250.336</i>	<i>239.486</i>	<i>245.353</i>
Saldo funz. e gestione	43.113	56.587	41.298
Fonti di finanziamento da commesse			
Entrate programmatiche	57.242	34.240	42.558
Avanzo att. programmatiche	42.124	52.244	55.471
<i>Totale</i>	<i>99.366</i>	<i>86.484</i>	<i>98.029</i>
Impieghi per att. Programmatiche			
Spese per commesse	47.122	37.513	47.800
Saldo att. Programmatiche	52.244	48.971	50.229
Saldo tra disponibilità e spese complessive	95.357	105.558	91.527
Accantonamenti	0	32.536	0
Saldo tra disponibilità e spese al netto accantonamenti	95.357	73.022	91.527

Dalla tabella si evince che:

- le risorse finanziarie dell'Ente, si presentano, sostanzialmente invariate rispetto al 2005;
- le spese legate al funzionamento dell'Ente e le spese del personale registrano un lieve aumento;
- le spese relative alla ricerca sono state finanziate con le risorse provenienti da finanziamenti esterni.

Nella tabella seguente vengono evidenziate le principali tipologie di spesa:

Importi in migliaia di euro

Principali tipologie di spesa	2005	2006	
Spese di personale	157.667	168.230	6,7%
Missioni	6.649	6.522	
Manutenzioni	13.833	13.280	
Pubblicità (compresi i bandi di gara e consorsi)	456	268	
Noleggi e gestione fotocopie	919	783	
Altre funzionamento (mensa, trasporti, utenze...)	25.024	23.924	
Affitto mezzi di calcolo	2.537	1.123	
Formazione	1.396	1.133	
Biblioteche e pubblicazioni	2.736	2.870	
Imposte e tasse	10.709	19.793	
Assicurazioni	1.351	1.156	
Materiali di consumo	8.104	7.673	
Contributi ad Enti nazionali ed internaz.	5.400	3.815	
Borse di studio nazionali ed internaz.	4.339	4.244	
Diverse	12.943	12.811	
Totale parziale	96.396	99.395	3,1%
Opere civili ed impianti	2.246	2.487	
Attrezzature ed altri beni mobili	10.897	10.211	
Altre conto capitale	525	583	
Totale parziale	13.668	13.281	-2,8%
Contratti di servizio tecnico-scientifici	5.302	7.595	
Contratti di ricerca	3.485	4.380	
Contratti di progettazione	481	272	
Totale parziale	9.268	12.247	32,1%
Totale generale	276.999	293.153	5,8%

Dalla tabella si evince complessivamente un aumento delle spese del 5,8%.

Nella tabella seguente si riporta il dettaglio delle entrate programmatiche per centri di responsabilità:

Importi in migliaia di euro

Centri di responsabilità	2005	2006
<i>Unità tecnico scientifiche</i>		
Agenzia per lo sviluppo sostenibile	3.673	1.498
Biotecnologie protezione salute e ecosistemi	5.543	4.387
Fonti rinnovabili e cicli energetici innovativi	3.165	4.608
Fusione	6.936	8.312
Materiali e nuove tecnologie	4.654	6.316
Protezione e sviluppo ambientale e territorio, tecnologie ambientali	3.055	3.414
Progetto speciale Clima Globale	834	1.151
Servizio calcolo e modellistica	199	433
Informatica e reti	0	2.273
Tecnologie fisiche avanzate	2.925	3.409
<i>Totale parziale</i>	<i>30.984</i>	<i>35.801</i>
<i>Grandi progetti</i>		
Idrogeno	814	1.962
Solare termico	723	1.849
<i>Totale parziale</i>	<i>1.537</i>	<i>3.811</i>
<i>Grandi Servizi Paese</i>		
Antartide	230	347
Protezione dalle radiazioni ionizzanti	937	1.186
Trattamento e condizionamento rifiuti radioattivi	539	360
Altri centri di responsabilità	13	1.053
<i>Totale parziale</i>	<i>1.719</i>	<i>2.946</i>
<i>Totale attività programmatiche</i>	<i>34.240</i>	<i>42.558</i>

Capitolo 5 – Considerazioni conclusive

Con la ricostituzione degli organi di amministrazione, avvenuta alla fine del 2006 e inizio 2007, l'Ente entra in una fase di maggior attività nel 2007, dando vita, in parte, a quegli atti necessari per completare il processo di riordino voluto dal decreto legislativo 257/2003.

Nella riunione del 26 novembre 2007 il Consiglio di amministrazione ha approvato il Piano triennale 2008-2010 procedendo in tal modo a definire gli indirizzi, i settori di intervento e le relative risorse umane e finanziarie.

In data 14 gennaio 2008 l'Ente ha trasmesso, al Ministero dell'economia e finanze – Ragioneria generale dello Stato e alla Presidenza del Consiglio dei ministri – Dipartimento delle Funzione Pubblica, la delibera di approvazione del Piano triennale per i pareri di competenza.

Con nota del 21 marzo 2008 il Presidente ha sollecitato il Ministro dello sviluppo economico per gli adempimenti di competenza sul Piano Triennale ENEA 2008/2010.

Trattandosi di documento programmatico fondamentale per l'attività dell'Ente, necessita che le Amministrazioni competenti provvedano a quanto di spettanza per rendere operativo detto Piano triennale.

Con delibera consiliare del 14 marzo 2008, sono state istituite le strutture di secondo livello dei Dipartimenti e delle Direzioni Centrali e sono stati approvati gli indirizzi per l'ulteriore articolazione della struttura.

A riguardo si rende necessario che venga data concreta attuazione a quanto sopra deliberato.

L'Ente ha tracciato i criteri ispiratori per procedere alla riorganizzazione attraverso l'analisi della sua operatività che hanno portato ad una bozza di proposta di razionalizzazione dell'organizzazione e delle risorse, con l'approvazione delle linee organizzative del sistema amministrativo dell'Ente impostate e finalizzate all'efficienza, all'efficacia ed all'economicità della gestione della spesa. Risulta pertanto necessario che l'Ente proceda all'implementazione delle sopra indicate linee anche al fine di razionalizzare le risorse impiegate nei processi amministrativi, come indicato da disposizioni in merito, procedendo, qualora fosse necessario ad una riallocazione delle risorse umane impiegate in attività di supporto che risultassero in esubero presso altri settori dell'Ente.

Il Bilancio consuntivo 2006 è caratterizzato da un avanzo di amministrazione pari a circa 153,3 milioni di euro, di cui 30 accantonati nel fondo speciale per il rinnovo contrattuale.

In data 18 gennaio 2008 il Consiglio di amministrazione dell'Ente, su proposta del Presidente, ha conferito l'incarico di Direttore Generale a soggetto esterno all'Ente.

Il Bilancio consuntivo 2006 è caratterizzato da un avanzo di amministrazione pari a circa 153,3 milioni di euro, di cui 30 accantonati nel fondo speciale per il rinnovo contrattuale.

L'avanzo di amministrazione risulta pari a 123,3 milioni di euro.

Il Conto economico dell'esercizio 2006 presenta un avanzo pari a circa 28,8 milioni di euro derivante dal saldo tra il risultato positivo di circa 37,6 milioni di euro della prima parte costituita dalle entrate e spese finanziarie correnti, ed il risultato negativo di circa 8,8 milioni di euro derivante dalla seconda parte costituita dai componenti che non danno luogo a movimenti finanziari.

Nella riunione del 16 ottobre 2007 il Collegio dei revisori ha ribadito che gli incarichi di consulenza devono rivestire carattere di eccezionalità ed essere espressamente motivati relativamente alla natura di specializzazione delle prestazioni richieste e all'assenza di competenze interne da verificare attraverso una reale ricognizione.

Come già osservato nel referto relativo all'esercizio finanziario 2005 in tema di contratti, si appalesa, inoltre, non suscettibile di rinvio l'istituzione dell'ufficiale rogante come previsto dal Regolamento di organizzazione e funzionamento, anche a evitare il ricorso a prestazioni esterne – in attuazione anche delle raccomandazioni della Corte.

Nella riunione del 16 ottobre 2007 è stato delineato uno schema di controllo sulle partecipazioni.

In merito alla partecipazione dell'Ente alla società CESI Ricerca S.p.a non risulta, ad oggi, adottato il documento contenente la strategia di riposizionamento e potenziamento della società stessa come richiesto dalla Direttiva del Ministero dello sviluppo economico del 7 luglio 2006, al fine anche di definire le modalità di valorizzazione e di sviluppo delle risorse professionali e del loro potenziamento, assicurando alla ripetuta società CESI Ricerca S.p.a autonomia finanziaria ed operativa.

Nella riunione del 9 novembre 2007 il Consiglio di amministrazione dell'Ente ha preso atto del documento "Rapporto degli amministratori di CESI Ricerca sulla situazione dei conti".

Da ultimo con nota del 7 aprile 2008 l'Ente ha rappresentato che, dal recepimento del documento "Rapporto degli amministratori di CESI Ricerca sulla

situazione dei conti” si rende possibile individuare gli elementi per il riposizionamento della società.

Riguardo a quanto sopra questa Corte raccomanda la continua vigilanza e il monitoraggio da parte dell’Ente dando sollecita attuazione ai necessari adempimenti, e in particolare alla separazione amministrativa nella gestione delle risorse pubbliche e alla loro evidenziazione contabile.

A handwritten signature in black ink, consisting of several overlapping loops and a long horizontal stroke extending to the right.

ENTE PER LE NUOVE TECNOLOGIE,
L'ENERGIA E L'AMBIENTE (E.N.E.A.)

BILANCIO D'ESERCIZIO 2006

PAGINA BIANCA

**RELAZIONE
DEL CONSIGLIO DI AMMINISTRAZIONE**

PAGINA BIANCA

Delibera n. 14 /2007/CA

IL CONSIGLIO DI AMMINISTRAZIONE

- **Visto** il decreto legislativo 3 settembre 2003 n. 257 e, in particolare, l'articolo 6, lettera f), comma 3, l'articolo 12, lettera d), comma 3 e l'articolo 22, comma 3;
- **Visto** il Regolamento per la gestione patrimoniale, economica, finanziaria e contabile interna approvato dal Consiglio di Amministrazione nella riunione del 19 novembre 1999 che viene individuato come riferimento ai fini della formulazione del presente Conto consuntivo;
- **Visto** il Regolamento di organizzazione e funzionamento dell'ENEA;
- **Visto** il Doc. ENEA (2007) 23/CA "Conto consuntivo per l'esercizio finanziario 2006" e preso atto del suo contenuto;
- **Vista** la relazione del Collegio dei Revisori;
- Su proposta del Direttore Generale;

D E L I B E R A

di approvare il "Conto consuntivo per l'esercizio finanziario 2006", di cui al documento allegato alla presente deliberazione e le risultanze finanziarie ed economiche in esso contenute.

La presente deliberazione ed il "Conto consuntivo per l'esercizio finanziario 2006" saranno trasmessi al Ministero dello sviluppo economico per gli adempimenti di cui all'articolo 22 del decreto legislativo 3 settembre 2003 n. 257.

12 1 MAG. 2007



ENEA
ENTE PER LE NUOVE TECNOLOGIE
L'ENERGIA E L'AMBIENTE
IL PRESIDENTE
(Prof. Luigi Paganetto)

PAGINA BIANCA

BILANCIO CONSUNTIVO


PAGINA BIANCA



Ente per le Nuove tecnologie,
l'Energia e l'Ambiente

Il Direttore Generale

Doc. ENEA(2007) N. 23/C.A.

SEGRETERIA DEL CONSIGLIO
Approvato dal CdA nella 4a riunione del 21/05/2007
ENEA/2007/29377/SEC del 21/05/2007
Firma 

CONTO CONSUNTIVO PER L'ESERCIZIO FINANZIARIO 2006

1. Il Regolamento di organizzazione e funzionamento dell'ENEA, predisposto ai sensi dell'articolo 20 del decreto legislativo 3 settembre 2003 n. 257 ed emanato con decreto dell'allora Ministero delle attività produttive del 31 marzo 2006 n. 165, pubblicato sulla Gazzetta Ufficiale il 4 maggio 2006, alla Sez. IV del Titolo VI definisce la composizione del Conto consuntivo, la procedura elaborativa ed approvativa, nonché gli schemi delle diverse parti che lo compongono.
Per quanto riguarda questi ultimi, vi è un espresso richiamo ai contenuti del D.P.R. n. 97/2003.

2. L'entrata in vigore del Regolamento di organizzazione e funzionamento, avvenuta quando la gestione dell'esercizio finanziario era in corso da mesi, ed il processo di riorganizzazione dell'ENEA conseguente, avviato nella metà del 2006 e non ancora completato, non hanno consentito una gestione del bilancio in coerenza con le disposizioni di cui al medesimo Regolamento, in assenza all'avvio dell'esercizio 2006 dei nuovi riferimenti regolamentari ed organizzativi.

La gestione del bilancio è avvenuta, quindi, secondo l'articolazione del Bilancio di previsione 2006, approvato alla fine del 2005, e conseguentemente il Conto consuntivo per l'esercizio finanziario 2006, dovendo riportare le risultanze economiche e finanziarie in coerenza con la gestione e in raffronto con i dati di previsione, è stato predisposto secondo i dettami e gli schemi del precedente Regolamento per la gestione patrimoniale, economica, finanziaria e contabile interna, approvato dal Consiglio di Amministrazione nella riunione del 19 novembre 1999, efficace, ai sensi dell'articolo 25 del decreto legislativo n. 257/2003, fino all'entrata in vigore del nuovo Regolamento.

Ciò premesso, si propone al Consiglio di Amministrazione di assumere la seguente delibera:



Delibera n. /2007/CA**IL CONSIGLIO DI AMMINISTRAZIONE**

- **Visto** il decreto legislativo 3 settembre 2003 n. 257 e, in particolare, l'articolo 6, lettera f), comma 3, l'articolo 12, lettera d), comma 3 e l'articolo 22, comma 3;
- **Visto** il Regolamento per la gestione patrimoniale, economica, finanziaria e contabile interna approvato dal Consiglio di Amministrazione nella riunione del 19 novembre 1999 che viene individuato come riferimento ai fini della formulazione del presente Conto consuntivo;
- **Visto** il Regolamento di organizzazione e funzionamento dell'ENEA;
- **Visto** il Doc. ENEA(07) 23/C.A “Conto consuntivo per l'esercizio finanziario 2006” e preso atto del suo contenuto.;
- **Vista** la relazione del Collegio dei Revisori;
- Su proposta del Direttore Generale;

DELIBERA

di approvare il “Conto consuntivo per l'esercizio finanziario 2006”, di cui al documento allegato alla presente deliberazione e le risultanze finanziarie ed economiche in esso contenute.

La presente deliberazione ed il “Conto consuntivo per l'esercizio finanziario 2006” saranno trasmessi al Ministero dello sviluppo economico per gli adempimenti di cui all'articolo 22 del decreto legislativo 3 settembre 2003 n. 257.




PAGINA BIANCA



Ente per le Nuove tecnologie,
l'Energia e l'Ambiente

Il Direttore Generale

Doc. ENEA(2007) N. 23/C.A.

SEGRETERIA DEL CONSIGLIO
Approvato dal CdA nella 4a riunione del 21/05/2007
ENEA/2007/29377/SEC del 21/05/2007
Firma 

CONTO CONSUNTIVO PER L'ESERCIZIO FINANZIARIO 2006

PAGINA BIANCA

INDICE

INTRODUZIONE

Documenti di riferimento
Accadimenti che hanno caratterizzato la gestione
Sintesi delle risultanze economico-finanziarie
Articolazione del Conto consuntivo

1. RENDICONTO FINANZIARIO

1.1 Prospetto del rendiconto finanziario
1.2 Gestione finanziaria in termini di competenza
1.2.1 *Entrate*
1.2.2 *Spese*
1.3 Gestione finanziaria in termini di cassa
1.3.1 *Entrate*
1.3.2 *Spese*
1.4 Ulteriori elementi di informazione sulle risorse finanziarie
1.5 Residui
1.6 Avanzo di amministrazione
1.7 Situazione amministrativa
1.8 Avanzo di cassa
1.9 Contabilità speciali

2. STATO PATRIMONIALE

2.1 Prospetto dello stato patrimoniale
2.2 Sintesi delle risultanze

3. CONTO ECONOMICO

3.1 Prospetto del conto economico
3.2 Sintesi delle risultanze

4. NOTA INTEGRATIVA

4.1 Contenuto
4.2 Criteri nella valutazione delle voci
4.3 Movimenti delle immobilizzazioni
4.4 Compensi erogati agli Organi dell'Ente
4.5 Contributo e quote associative
4.6 Partecipazioni
4.7 Attività commerciale dell'ENEA
4.8 Spese di personale
4.9 Attuazione del decreto legislativo n. 196/2003



PAGINA BIANCA

INTRODUZIONE

Documenti di riferimento

I documenti di riferimento per la redazione del "Conto consuntivo per l'esercizio finanziario 2006" sono stati i seguenti:

- "Regolamento per la gestione patrimoniale, economica, finanziaria e contabile interna approvato dal Consiglio di Amministrazione dell'ENEA nella 10a riunione del 19 novembre 1999 (articoli 35, 36, 37, 38 e 39);
- "Bilancio preventivo 2006", approvato dal Commissario Straordinario con Ordinanza n. 40/2005 del 22 dicembre 2005;
- "Assestamento del Bilancio di previsione per l'esercizio finanziario 2006" approvato dal Commissario Straordinario con Ordinanza n. 35/2006 del 27 settembre 2006.

Accadimenti che hanno caratterizzato la gestione

Commissariamento dell'Ente

Il commissariamento dell'Ente, iniziato nel Luglio 2005, è terminato senza soluzione di continuità a novembre 2006, dopodiché il Commissario ha operato per ulteriori 45 giorni in regime di "prorogatio". Pertanto, il Bilancio di previsione 2006 ed il relativo assestamento sono stati approvati dal Commissario Straordinario.

Regolamento di organizzazione e funzionamento

Il Regolamento di organizzazione e funzionamento, di cui all'articolo 20 del decreto legislativo 3 settembre 2003 n. 257, è stato emanato con decreto 31 marzo 2006, n. 165 e pubblicato sulla Gazzetta Ufficiale in data 4 maggio 2006.

In seguito all'emanazione del predetto Regolamento è stata definita, con Ordinanza Commissariale n. 31/2006, la nuova struttura dell'Ente di primo livello in cinque Dipartimenti e tre Direzioni Centrali, in coerenza con quanto stabilito dal predetto Regolamento, mentre non si è proceduto alla riorganizzazione della struttura di secondo livello, che rimane un ibrido, in particolare per le Direzioni Centrali, tra la vecchia struttura di primo e secondo livello. Inoltre, il Bilancio di previsione 2006 ed il relativo assestamento sono stati predisposti in coerenza con la preesistente regolamentazione e la gestione finanziaria 2006 è stata avviata ed è proseguita, anche successivamente all'emanazione del nuovo Regolamento di organizzazione e funzionamento, secondo i vecchi schemi organizzativi, per cui l'esposizione dei fatti economici e finanziari relativi al Conto consuntivo per l'esercizio finanziario 2006, anche per il necessario riscontro con i dati del



previsione, può avvenire in base al Regolamento per la gestione patrimoniale, economica, finanziaria e contabile interna approvato dal Consiglio di Amministrazione dell'ENEA nella riunione del 19 novembre 1999. D'altra parte, il Regolamento di organizzazione e funzionamento, emanato con decreto del 31 marzo 2006 n. 165 dell'allora Ministero delle attività produttive, ai fini del Conto consuntivo, fa espresso richiamo ai principi del D.P.R. n. 97/2003, in riferimento del quale l'Ente ha avviato il processo di adeguamento a partire dal Bilancio di previsione 2007.

Intervento legislativo di riduzione dei consumi intermedi

Il decreto legge 4 luglio 2006 n. 223 prevedeva all'articolo 22 che l'ENEA procedesse alla riduzione degli stanziamenti relativi alla spese per consumi intermedi nella misura del 10% e comunque nei limiti delle disponibilità non impegnate all'entrata in vigore dello stesso decreto e che le somme provenienti da dette riduzioni venissero versate entro il mese di ottobre 2006 all'entrata del bilancio dello Stato.

Tenuto conto degli impegni già assunti all'entrata in vigore del richiamato decreto e degli impegni da assumere per la copertura delle spese vincolate direttamente all'erogazione di prestazione di servizi e di attività di ricerca per conto di Organismi terzi, o a contratti di somministrazione di servizi pubblici ed a obbligazioni giuridiche comunque funzionali all'erogazione delle prestazioni di servizi e di attività di ricerca prima richiamate, la riduzione operata, nei limiti delle disponibilità residue, è stata pari a 2.183 migliaia di euro. Tale importo è stato versato all'entrata bilancio dello Stato entro i termini stabiliti dal medesimo decreto.


Nel 2006 sono stati altresì versati, in applicazione delle disposizioni della legge finanziaria 2006, sempre in riferimento ai consumi intermedi, la somma resa non disponibile per effetto del decreto del Ministero dell'economia e delle finanze del 29 novembre 2002, pari a 3.964 migliaia di euro, e quella accantonata per effetto del decreto legge 17.10.2005 n. 211, di 2.536 migliaia di euro, per un totale di 6.500 migliaia di euro.

Sintesi delle risultanze economico-finanziarie

Bilancio di previsione

La gestione finanziaria dell'Ente per il 2006 si è svolta in base al Bilancio di previsione che nella versione assestata, in termini di competenza, prevedeva entrate e corrispondenti spese per 402,8 milioni di euro.

La previsione assestata era stata formulata sulla base di:



- entrata di 196 milioni di euro quale contributo ordinario dello Stato, in accordo con la Legge Finanziaria 2006;
- entrate per rimborsi del Consorzio PNRA e della Società SOGIN per i costi derivanti dai beni/servizi e personale resi loro disponibili per 12 milioni di euro;
- avanzo di amministrazione dell'esercizio precedente di 82,6 milioni di euro;
- entrata per specifici finanziamenti e programma di attività di ricerca e sviluppo ed a servizi ad alto contenuto tecnologico per 60,4 milioni di euro;
- entrate finanziarie di natura diversa (dividenti per partecipazione a società, rimborso di personale comandato presso altre amministrazioni, rimborso di mutui e prestiti ai dipendenti, ecc.) per 19,6 milioni di euro;
- entrata per cofinanziamento delle quote nazionali ai programmi comunitari (EURATOM) da parte della ex legge n. 183/1987 di 25,8 milioni di euro.

Per la parte in termini di cassa, il Bilancio di previsione 2006, sempre nella versione assestata, contemplava entrate e relative spese per 335,2 milioni di euro.

Per quanto riguarda il contributo ordinario dello Stato, che è stato nel 2006 di 196 milioni di euro, in termini di competenza e di cassa, da anni non assicura la copertura delle spese di personale e di funzionamento e gestione, da considerare fisse e non ulteriormente comprimibili, che in termini di competenza sono state superiori a 249 milioni di euro, di cui 168 per il personale e la parte rimanente per il funzionamento dei "Centri" e delle strutture centralizzate.

L'insufficienza di risorse finanziarie derivanti dal contributo ordinario dello Stato per la copertura delle spese di personale e funzionamento rende problematico lo sviluppo dell'Ente, in quanto risorse proprie, altrimenti utilizzabili nei programmi di ricerca e sviluppo, devono essere dirottate per il suo funzionamento.

Conto Consuntivo

I dati di consuntivo, per quanto riguarda il totale delle entrate in termini di competenza, registrato uno scostamento di circa il 18% rispetto alla previsione assestata, 384,6 contro 402,8 milioni di euro, dovuta essenzialmente a minori entrate programmatiche per circa 17 milioni di euro. Sono sostanzialmente confermati invece i dati di consuntivo 2005.

Per quanto riguarda le spese, riferite ai soli impegni, sono risultate largamente inferiori rispetto alle previsioni, 293,1 contro 380,3 milioni di euro. Tale differenza, però, oltre ad essere una conseguenza delle minori entrate programmatiche, risponde ad un'esigenza tecnica derivante da precise indicazioni dell'assestamento di bilancio 2006, di non generare un forte divario tra spese in termini di competenza e disponibilità di cassa, al fine di evitare di incorrere in problemi di solvibilità delle obbligazioni giuridiche assunte. Per quanto



riguarda nello specifico le spese di personale esse si sono incrementate rispetto all'anno 2005 per effetto del rinnovo contrattuale 2002-2005 che ha trovato, nel mese di dicembre 2006, la prima erogazione degli stipendi con i nuovi parametri contrattuali.

Circa la situazione di cassa, sono risultate sostanzialmente confermate le previsioni di entrata, 302,8 contro 289,8 milioni di euro, mentre le stesse entrate risultano incrementate rispetto al 2005 di 23,5 milioni di euro, essendo passate da 279,2 a 302,7 milioni di euro.

Tale ultimo risultato è stato conseguito principalmente da un incremento degli incassi per attività programmatiche, di cui circa 5 milioni di euro dall'Accordo di Programma con il Ministero dell'ambiente, dai maggiori rimborsi della Società SOGIN e dalla vendita dei terreni di Casalecchio di Reno per oltre 6 milioni di euro.

I residui attivi al 31.12.2006 risultano di 279,9 milioni di euro, di cui circa 168,4 milioni di euro relativi al contributo ordinario dello Stato, con una riduzione di 3,2 milioni di euro, rispetto al 2005.

I residui passivi, a loro volta, sono passati da 203,2 a 182,2 milioni di euro per un decremento di 20,9 milioni di euro corrispondente ad una percentuale del 10,3%.

Il 2006 presenta un risultato economico positivo di 28,7 milioni di euro rispetto al risultato positivo di 2,7 milioni di euro del 2005.

Tale risultato economico positivo comporta un pari incremento del patrimonio netto che passa da 881 a 909,8 milioni di euro.

Articolazione del Conto consuntivo

Il presente Conto consuntivo, in riferimento a quanto stabilito dall'articolo 35 del Regolamento per la gestione patrimoniale, economica, finanziaria e contabile interna, si compone di:

- Rendiconto finanziario;
- Stato patrimoniale;
- Conto economico;
- Nota integrativa.



1. RENDICONTO FINANZIARIO

1.1 Prospetto del rendiconto finanziario

Il rendiconto finanziario comprende i risultati della gestione del bilancio finanziario in termini di competenza e cassa, per l'entrata e per la spesa, distintamente per categorie e per capitoli.

La gestione finanziaria dell'Ente per il 2006 si è svolta in base al "Bilancio di previsione per l'esercizio finanziario 2006" approvato dal Commissario Straordinario con Ordinanza n. 40/2005 del 22 dicembre 2005 ed al documento "Assestamento di Bilancio di previsione per l'esercizio finanziario 2006" approvato dal Commissario Straordinario con Ordinanza n. 35/2006 del 27 settembre 2006.

Nel seguito, in Tabella 1, è riportato il "Rendiconto finanziario per l'esercizio 2006" in cui sono esposti i relativi dati di dettaglio.



TABELLA 1 - RENDICONTO FINANZIARIO PER L'ESERCIZIO 2006
ENTRATE

Capitolo	DENOMINAZIONE	Gestione di competenza			Gestione dei residui attivi				Gestione di cassa		Totale dei residui attivi al termine dell'esercizio	
		Previsioni definitive	Somme accertate			Residui all'inizio dell'esercizio	Annullamenti	Riscossioni	Rimasti da riscuotere	Provisioni		Riscossioni
			Riscossioni	Rimaste da riscuotere	Totale accertamenti							
	AVANZO DI COMPETENZA	82.870.000	0	0	82.870.000	0	0	0	0	45.483.308	45.483.308	0
	FONDO INIZIALE DI CASSA											
003	Gestione Ordinaria											
004	PNRA											
	ENTRATE CORRENTI											
	TRASFERIMENTI DA PARTE DELLO STATO											
005	Contributo Ordinario Dello Stato	198.000.000	198.000.000	0	198.000.000	168.441.838	0	190	168.441.648	188.000.000	198.000.190	168.441.846
	Totale Cat. 1	198.000.000	198.000.000	0	198.000.000	168.441.838	0	190	168.441.648	188.000.000	198.000.190	168.441.846
	TRASFERIMENTI DA PARTE ENTI LOCALI O PUBBLICI											
007	Regione Puglia	0	0	0	0	0	0	0	0	0	0	0
009	Contributo Straordinario dello Stato	0	0	0	0	5.164.569	0	0	5.164.569	0	0	5.164.569
010	Contributi E Concorsi Erograti Da Enti Pubblici	62.036.000	44.366.209	9.844.023	54.210.233	68.911.025	25.075	16.380.003	52.205.946	50.684.000	60.746.213	62.049.970
	Totale Cat. 2	62.036.000	44.366.209	9.844.023	54.210.233	73.775.594	25.075	16.380.003	57.370.515	50.684.000	60.746.213	67.214.530
	ENTRATE PER VENDITA BENI O PRESTAZIONE SERVIZI											
015	Proventi Der. Vendita Pubblicazioni Edite Dall'Ente	0	0	0	0	3.516	388	28	3.098	0	28	3.099
016	Proventi Derivanti Da Prestazione Servizi Tecnici	14.035.000	1.911.027	2.931.463	4.842.490	12.531.003	1.697.495	1.763.314	9.070.104	9.650.000	3.674.342	12.001.856
017	Proventi Derivanti Da Prestazione Attività Ricerca	5.604.000	802.309	3.049.908	3.852.215	8.021.090	134.223	611.373	7.275.493	2.789.000	1.413.683	10.325.399
018	Proventi Derivanti Da Cessioni Conoscenze E Brevet	0	5.341	5.130	10.471	178.569	0	1.780	174.789	100.000	7.121	179.919
019	Proventi Der. Certificazioni Cont.Skour. E Prot.Sani	0	0	0	0	1.534	0	0	1.534	0	0	1.534
020	Realizzi Per Cessioni Materiali Fuori Uso	0	5.852	0	5.852	0	0	0	0	100.000	5.852	0
021	Realizzi Per Cessione Prodotti Agr. E Mat. Diversi	0	0	0	0	49	49	0	0	0	0	0
	Totale Cat. 3	19.639.000	2.724.530	5.986.498	8.711.028	20.733.761	1.832.156	2.376.497	16.525.109	12.639.000	5.101.627	22.511.607
	REDDITI E PROVENTI PATRIMONIALI											
030	Alitti Di Immobili	1.500.000	288.520	268.760	557.280	239.355	0	121.635	117.720	1.500.000	410.155	386.480
031	Interessi E Premi Su Titoli A Reddito Fisso	1.500.000	402.648	4.192	406.841	0	0	0	0	1.500.000	402.648	4.192
032	Dividendi E Proventi Su Titoli E Partecipazioni	8.903.000	6.500.000	0	6.500.000	0	0	0	0	8.903.000	6.500.000	0
033	Interessi Attivi Su Depositi C/C E Mutui	500.000	184	0	184	4.688	0	0	4.688	500.000	184	4.688
034	Altri Proventi Patrimoniali	0	3.610.042	0	3.610.042	105.357	0	0	105.357	0	3.610.042	105.357
035	Interessi Attivi Per Mutui E Prestiti Ai Person.	0	66.678	32	66.711	649	9	87	453	0	66.766	465
	Totale Cat. 4	12.403.000	10.898.072	272.984	11.141.056	349.949	9	121.722	228.218	12.403.000	10.989.785	501.202
	POSTE CORRETTIVE E COMPENSATIVE DI SPESE CORRENTI											
045	Recuperi E Rimborsi Di Oneri Per Il Personale	2.600.000	3.399.240	1.418.054	4.805.294	5.543.407	220.913	436.130	4.886.464	2.600.000	3.625.370	6.302.519
046	Rimborsi Di Spesa Per Mense E Trasporti	200.000	287.181	0	287.181	0	0	0	0	200.000	287.181	0
047	Rec.E Rimb. Spese Acquisto Beni Di Consumo E Di Ser	584.000	916.192	2.266	918.458	321.515	46.215	21.081	254.219	584.000	837.273	259.485
048	Rec.E Rimb. Spese Per Trasferimenti Passivi	0	16.562	30	16.592	0	0	0	0	0	16.562	30
049	Rec.E Rimb. Speso Per Oneri Finanziari E Tributari	0	121.914	44.903	166.817	553.274	0	553.274	0	0	675.188	44.903
	Totale Cat. 5	3.384.000	4.731.089	1.463.253	6.194.343	6.418.197	267.028	1.010.485	5.140.683	3.384.000	5.741.575	6.603.937
	ENTRATE NON CLASSIFICABILI IN ALTRE VOCI											
050	Proventi Vari E Straordinari	0	34.321	25.117	59.438	3.921	0	0	3.921	0	34.321	29.038
051	Altre Entrate Eventuali	0	172.897	18.571	192.468	234.292	615	174.583	59.093	0	347.481	78.664
052	Contributi Di Privati	0	498.364	0	498.364	22.936	3.562	0	19.374	0	498.364	19.374
053	Partecip. Enti Internazionali Contratti Assoc. E Ric	12.534.000	9.583.151	3.312.212	12.895.363	9.352.733	351.265	2.391.318	6.610.129	10.900.000	11.974.470	8.922.342
054	Partecip. Società Nazionali Per Comb. Assoc. E Ric.	4.000.000	8.770	869.600	877.370	2.845.110	4.053	96.772	2.743.683	4.000.000	105.542	3.612.283
	Totale Cat. 6	16.534.000	10.297.504	4.225.501	14.523.004	12.458.891	360.117	2.662.675	9.438.200	14.900.000	12.960.178	13.661.700
	TOTALE Entrate correnti	309.997.000	268.987.404	21.782.260	290.778.664	282.178.327	2.484.384	22.551.572	257.142.371	279.610.000	291.538.977	278.934.631



TABELLA 1 - RENDICONTO FINANZIARIO PER L'ESERCIZIO 2006
ENTRATE

Capitolo	DENOMINAZIONE	Gestione di competenza			Gestione dei residui attivi				Gestione di cassa		Totale dei residui attivi al termine dell'esercizio	
		Previsioni definitive	Somme accertate			Residui all'inizio dell'esercizio	Annullamenti	Riscossioni	Rimasti da riscuotere	Previsioni		Riscossioni
			Risorse	Rimasti da riscuotere	Totale accertamenti							
ENTRATE IN CONTO CAPITALE												
ALIENAZIONE DI IMMOBILI E DIRITTI REALI												
060	Alienazione Di Immobili	6.290.000	6.132.718	0	6.132.718	0	0	0	0	6.290.000	6.132.718	0
061	Cessione Di Diritti Reali	0	0	0	0	0	0	0	0	0	0	0
062	Rimborso Sinistri Da Comp.Assicurativo Per Immobili	0	0	0	0	0	0	0	0	0	0	0
Totale Cat. 7		6.290.000	6.132.718	0	6.132.718	0	0	0	0	6.290.000	6.132.718	0
ALIENAZIONE DI IMMOBILIZZAZIONI TECNICHE												
065	Alienazione Di Impianti	0	0	0	0	1.005.753	4	0	1.005.749	0	0	1.005.749
066	Alien.Apparochi Macchine,Attrezz.,Automezzi,Mobili	0	0	0	0	45.484	0	0	45.484	0	0	45.484
067	Alienazione Altre Immobilizzazioni Tecniche	0	0	0	0	0	0	0	0	0	0	0
068	Rimborso Sinistri Da Comp.Assicurativo (Immobilizzazioni Tecniche)	0	0	0	0	0	0	0	0	0	0	0
Totale Cat. 8		0	0	0	0	1.051.237	4	0	1.051.233	0	0	1.051.233
REALIZZO DI VALORI MOBILIARI E RISCOSSIONI CREDITI												
070	Cessioni Di Partecipazioni Azionarie	0	0	0	0	0	0	0	0	0	0	0
071	Riscossione Di Altri Titoli Di Credito	0	821.981	0	821.981	0	0	0	0	0	821.981	0
075	Ritiro Deposito A Cauzione Presso Terzi	0	0	0	0	0	0	0	0	0	0	0
076	Riscossione Crediti Diversi	0	0	0	0	0	0	0	0	0	0	0
077	Riscossione Di Prestiti Concessi A Dipendenti	2.000.000	656.144	250	656.393	8.712	5	2.302	6.405	2.000.000	658.448	6.635
078	Riscossioni Anticipi Pensioni Personale Cessato	0	0	0	0	0	0	0	0	0	0	0
079	Riscoss.Oal Fondo Indemn.Anzianita'	1.890.000	3.618.266	1.380	3.619.646	0	0	0	0	1.890.000	3.618.266	1.380
Totale Cat. 9		3.890.000	5.096.390	1.630	5.098.020	8.712	5	2.302	6.405	3.890.000	5.098.692	8.035
ENTRATE DERIVANTI DA TRASFERIMENTI IN CONTO CAPITALE												
085	Contributi straordinari dello Stato per la partecipazione a Enti e Società	0	0	0	0	0	0	0	0	0	0	0
Totale Cat. 10		0	0	0	0	0	0	0	0	0	0	0
ACCENSIONE DI PRESTITI												
095	Debiti Con Istituti Di Credito	0	0	0	0	0	0	0	0	0	0	0
Totale Cat. 11		0	0	0	0	0	0	0	0	0	0	0
TOTALE Entrate in conto capitale		10.180.000	11.229.108	1.630	11.230.738	1.059.949	9	2.302	1.057.638	10.180.000	11.231.410	1.059.268
TOTALE ENTRATE		320.177.000	280.216.513	21.793.890	302.010.402	283.238.277	2.484.394	22.553.874	258.200.009	289.790.000	302.770.387	279.993.898



TABELLA 1 - RENDICONTO FINANZIARIO PER L' ESERCIZIO 2006
ENTRATE

Capitolo	DENOMINAZIONE	Gestione di competenza				Gestione dei residui attivi				Gestione di cassa		Totale dei residui attivi al termine dell'esercizio
		Previsioni definitive	Somme accertate			Residuo all'inizio dell'esercizio	Annullamenti	Riscossioni	Rimasti da riscuotere	Previdenti	Riscossioni	
			Riscossioni	Rimasti da riscuotere	Totale accertamenti							
CONTABILITA' SPECIALI E PARTITE DI GIRO												
CONTABILITA' SPECIALI												
800	Gestione Ordini Di Acquisto All'Estero	0	0	0	0	0	0	0	0	6.747.000	0	0
801	Gestione Contratti Di Ricerca A Ritracciamento	20.000.000	15.314.231	90.387	15.404.618	2.683.607	0	728.536	1.964.971	8.813.000	16.042.867	2.055.358
802	Gestione Programma Nazionale di Ricerche In Antartide	0	0	0	0	0	0	0	0	0	0	0
804	Gestione Impianto Rsa Pianura Di Napoli	0	21.356	0	21.356	320.217	0	0	320.217	4.440.000	21.356	320.217
	Totale Cat. 12	20.000.000	15.335.587	90.387	15.425.974	3.003.824	0	728.536	2.285.188	20.000.000	16.064.223	2.375.575
ENTRATE AVENTI NATURA DI PARTITE DI GIRO												
700	Ritenute Erariali	30.824.805	29.724.710	33.763	29.758.474	51.557	0	51.557	0	34.152.000	29.776.268	33.763
701	Ritenute Previdenziali E Assltanziali	9.821.171	9.490.073	445.227	9.935.300	1.180.131	0	433.330	746.801	13.494.000	9.923.403	1.192.028
702	Ritenute Diverso	0	0	0	0	0	0	0	0	0	0	0
703	Traitonute Per Conto Terzi	3.799.203	3.861.834	210.428	4.072.062	1.038.592	0	122.092	916.499	4.681.000	3.983.726	1.126.828
704	Rimborso Di Somme Pagate Per Conto Terzi	1.871.452	0	1.303.957	1.303.957	4.679.892	0	893.799	3.786.093	12.910.000	893.799	5.090.050
705	Partita In Sospeso	33.983.369	29.052.634	924.899	29.977.533	2.788.537	0	1.244.317	1.544.219	14.763.000	30.296.951	2.469.119
	Totale Cat. 13	80.000.000	72.129.051	2.918.275	75.047.326	9.738.769	0	2.745.096	6.993.613	80.000.000	74.874.148	9.911.888
TOTALE CONTABILITA' SPECIALI E PARTITE DI GIRO		100.000.000	87.464.639	3.008.662	90.473.301	12.752.533	0	3.473.732	9.278.800	100.000.000	80.938.371	12.287.463
TOTALE ENTE		420.177.000	387.681.151	24.802.552	392.483.703	295.990.809	2.484.394	26.027.607	267.478.809	389.790.000	393.708.758	292.281.361
DISAVANZO DI AMMINISTRAZIONE												
900	Gestione Ordinaria											
901	Pnra											
TOTALE A PAREGGIO		502.846.000	387.681.151	24.802.552	415.153.703	295.990.809	2.484.394	26.027.607	267.478.809	415.253.308	439.172.056	292.281.361



TABELLA 1 - RENDICONTO FINANZIARIO PER L'ESERCIZIO 2006
SPESE

Capitolo	DENOMINAZIONE	Gestione di competenza			Gestione dei residui passivi			Gestione di cassa		Totale dei residui passivi al termine dell'esercizio		
		Previsioni definitive	Somme impegnate		Residui all'inizio dell'esercizio	Annullamenti	Pagamenti	Rimasti da pagare	Previsioni		Pagamenti	
			Pagato	Rimasti da pagare	Totale impegnato							
SPESA CORRENTI												
PERSONALE IN SERVIZIO												
110	Stipendi Ed Altri Assegni Fissi Al Personale Ruolo	100.716.843	95.142.880	5.573.953	100.716.843	6.413.602	0	0	6.413.602	100.081.000	95.142.880	11.987.554
111	Stipendi Ed Altri Assegni Fissi Pers. Contr. Termine	7.406.431	7.166.680	0	7.166.680	1.770.664	0	0	1.770.664	5.500.000	7.166.680	1.770.664
112	Compensi Per Lavoro Straordinario	1.969.677	1.969.677	0	1.969.677	567.978	0	0	567.978	2.000.000	1.969.677	567.978
113	Onori Previdenziali E Assistenziali A Carico Ente	28.847.500	23.080.076	5.767.201	28.847.277	5.817.448	0	4.021.760	1.795.589	27.200.000	27.101.835	7.562.890
114	Retrib. Connesse Con La Prod. Individ. E/O Collettiva	0	0	0	0	1.031.024	0	0	1.031.024	0	0	1.031.024
117	Compensi per trattamenti accessori	8.043.988	3.171.444	620.000	3.791.444	3.806.810	0	0	3.806.810	3.500.000	3.171.444	4.426.610
118	Indennita' E Rimborso Spese Trasporto Per Missioni	7.778.166	4.475.700	646.063	5.121.763	2.484.294	1.664.203	507.965	312.125	5.100.000	4.983.665	958.189
120	Inden. E Rimb. Spese Trasporto Per Trasferimenti	72.875	72.872	0	72.872	11.760	0	11.760	0	30.000	84.632	0
121	Spese Trasporto Del Personale Per E Dai Centri	3.443.887	2.260.094	1.179.289	3.439.383	1.694.943	493.285	975.260	428.398	3.400.000	3.235.354	1.605.607
122	Funzionamento Servizi Mensa	3.419.821	2.385.808	1.033.826	3.419.634	3.020.181	1.410.860	799.360	809.961	3.700.000	3.165.168	1.843.787
123	Funzionamento Asili Nido E Camere Allattamento	171.768	138.720	33.048	171.768	234.187	159.164	15.494	59.528	100.000	154.214	92.576
125	Personale Comandato Da Altre Amministrazioni	127.717	4.379	25.423	26.802	45.291	1.953	3.191	40.147	120.000	7.570	65.570
128	Corsi Per Pers. E Part. Spese Corsi Indetti Enti, Ist	358.533	138.075	91.768	230.843	341.582	146.880	123.202	71.499	600.000	262.277	163.267
	Totale Cat. 1	160.357.204	140.007.416	14.970.571	154.977.987	27.439.563	3.876.347	6.457.892	17.105.224	151.331.000	146.465.408	32.075.795
ORGANI DELL'ENTE-ACQUISTO BENI CONSUMO E SERVIZI												
100	Compensi, Inden. Rimb. Al Componenti Org. Col. Di Amm.	463.800	133.288	301.957	435.245	269.197	17.989	6.947	244.260	500.000	140.235	546.217
101	Compensi, Inden. Rimb. Al Componenti Coll. G. Revisori	93.798	40.428	53.343	93.771	50.292	1.047	11.872	37.273	150.000	52.400	90.618
	Totale parziale	657.398	173.717	355.300	529.016	319.489	19.036	18.819	281.533	650.000	192.636	636.835
148	Gestione Agenzie Di Viaggio	2.429.754	840.472	558.968	1.399.438	755.019	356.437	256.717	141.864	1.500.000	1.097.189	700.631
150	Affitto Mezzi Catolo E Apparecchiature Ausiliario	1.124.873	780.304	342.753	1.123.057	927.211	326.139	504.374	96.697	3.000.000	1.284.678	439.451
151	Contratti Servizi Tecnici E Scientifici	8.904.945	2.723.137	4.871.979	7.595.116	12.081.744	6.486.550	3.587.338	2.587.656	6.500.000	6.310.474	7.459.835
153	Spese Acq. Materiale Cons. E Noleggio Materiale Tec	16.528.405	4.539.581	3.133.174	7.672.755	6.443.725	1.500.783	3.580.782	1.362.160	12.740.000	8.120.384	4.493.334
154	Manutenzione Noleggio Ed Esercizio Natanti Ricerca	50.205	28.975	21.222	50.198	26.855	17.479	9.121	256	48.000	38.096	21.478
155	Manutenzioni Ordinarie Beni Immobili E Mobili	13.327.396	6.568.083	5.908.397	12.496.481	11.371.670	2.464.564	5.968.097	2.939.008	11.884.000	12.556.180	8.847.406
156	Manutenzioni, Noleggio, Esercizio Mezzi Trasporto	533.835	427.208	62.002	509.210	708.325	293.281	189.228	245.817	650.000	596.434	327.819
157	Spese Organizz. E Partecip. Conv. Congr. Mostre Sem.	1.281.364	649.544	252.348	901.890	792.957	287.373	399.017	106.577	800.000	1.048.561	358.923
158	Spese Per Pubblicazioni E Diffusione Informazioni	854.968	375.228	435.619	810.847	1.072.098	371.875	579.626	120.798	650.000	954.853	556.417
159	Oneri Amm. Vi E Spese Mantenimento Acquis. Brevetti	978.355	507.717	273.221	840.937	411.465	83.949	230.259	87.261	800.000	797.972	370.481
160	Spese Funzionamento Commissioni Tecniche Consultiv	188.526	133.684	47.459	183.124	268.172	234.225	31.105	2.841	20.000	168.769	50.301
161	Onorari E Compensi Per Speciali Incarichi	8.000	0	0	0	67.673	15.247	0	52.326	14.000	0	52.326
162	Spese Per Medici Del Lavoro	442.657	302.986	139.540	442.528	390.330	199.525	96.375	84.430	350.000	399.361	233.970
163	Spese Per Accertamenti Sanitari	83.165	28.972	58.385	82.958	110.677	49.141	38.888	22.548	70.000	65.560	78.932
164	Spese Per Concorsi	39.000	15.862	0	15.862	68.207	40.493	3.124	14.591	4.000	18.985	14.591
165	Spese Acquisto Mat. Disegni Stampati Cancelleria	133.350	67.720	64.808	132.527	117.447	27.348	70.453	19.648	206.000	138.174	84.454
166	Riproduzioni Disegni E Foto/produzioni	798.340	525.370	257.828	783.198	700.900	311.297	245.764	143.839	850.000	771.134	401.668
167	Filto Locali, Riscaldamento E Condizionamento	3.352.998	2.701.402	633.767	3.335.169	1.273.978	384.809	631.054	258.117	3.000.000	3.332.456	891.884
168	Forza Motrice, Luce Acqua E Gas	8.060.342	5.882.340	2.062.189	7.944.528	3.885.558	1.108.434	1.916.686	660.437	7.000.000	7.799.026	2.722.623
169	Pulizia E Disinfestazione Locali	4.680.185	3.428.459	1.250.520	4.678.979	1.698.350	314.720	910.215	473.415	3.600.000	4.336.674	1.723.935
170	Guardiana	5.786.708	4.183.882	1.601.047	5.784.909	2.704.816	220.229	2.246.190	236.397	7.300.000	6.430.052	1.839.444
171	Postelografiche	1.405.455	873.117	527.123	1.400.240	3.070.511	1.570.084	618.383	894.064	1.200.000	1.489.500	1.411.187
172	Assicurazioni Nucleari E Convenzionali	1.161.497	1.081.932	73.702	1.155.634	213.582	27.265	75.278	111.040	1.200.000	1.157.210	184.742
173	Indumenti Access. Protettivi Norme Sic Lav-Ind Conv.	109.573	58.138	53.431	108.568	66.464	19.201	38.275	8.868	100.000	93.413	62.418
174	Lavorazioni Meccaniche E Tecniche Esterne	143.434	64.060	62.051	127.011	405.483	95.038	167.050	143.394	180.000	231.110	206.345
175	Trasporti Nucleari Convenz. Facchinaggi	1.777.041	1.344.904	407.112	1.752.016	1.019.834	344.070	461.749	214.015	1.600.000	1.806.653	281.127
176	Acquisto Di Altri Servizi	1.680.053	806.510	653.779	1.460.289	1.425.438	379.119	641.423	404.898	1.400.000	1.447.833	1.058.677
177	Visite Permanenze Studio Quadro Accordi Internaz.	3.019	2.966	0	2.966	20.004	15.658	3.002	1.346	20.000	5.966	1.346
178	Spese Rappresentanza	59.251	36.814	16.440	53.254	94.062	48.597	15.719	31.747	30.000	52.533	48.187
179	Manutenzione ed esercizio di mezzi di trasporto speciali (laboratori mobili, mezzi di soccorso, ecc.)	224.901	148.047	76.001	224.048	0	0	0	0	0	148.047	76.001
180	Spese Per Pubblicita'	84.687	22.591	51.569	74.161	433.084	241.456	177.333	14.295	300.000	199.924	65.865
181	Spese per la pubblicita' di gare e bandi di concorso	217.688	172.739	21.560	194.299	0	0	0	0	0	172.739	21.560
	Totale parziale	78.524.154	39.389.308	23.936.886	63.336.192	52.995.552	17.832.163	23.670.718	11.492.671	67.018.000	63.070.024	35.429.658
324	Contr. Di Studio-Ricerca E Acquisiz. Risult. E Conos.	4.663.921	1.948.473	2.433.850	4.380.323	6.167.856	1.025.066	3.236.273	1.806.616	7.438.000	5.162.746	4.340.466
325	Contr. Irraggiamento Ed Esami Post-Irraggiamento	0	0	0	0	0	0	0	0	38.000	0	38.000
326	Contratti Di Progettazione	1.321.205	27.907	243.856	271.763	2.756.984	720.127	1.100.804	836.053	1.500.000	1.267.711	1.776.369
327	Contratti Connessi Con Forme associative	0	0	0	0	1.161.252	961.324	0	189.828	1.216.000	199.928	1.016.072
	Totale parziale	6.985.125	1.974.380	2.677.706	4.652.086	10.086.191	2.706.516	4.337.077	3.042.598	19.192.000	8.319.685	6.270.304
	Totale Cat. 2	83.068.677	41.547.402	26.969.892	68.517.284	63.401.232	20.557.715	28.028.715	14.818.802	77.856.181	69.570.309	41.706.694




TABELLA 1 - RENDICONTO FINANZIARIO PER L'ESERCIZIO 2006
SPESE

Capitolo	DENOMINAZIONE	Gestione di competenza			Gestione dei residui passivi				Gestione di cassa		Totale dei residui passivi al termine dell'esercizio	
		Previsioni definitive	Somma Impegnate		Residui all'inizio dell'esercizio	Annullamenti	Pagamenti	Rimasti da pagare	Previsioni	Pagamenti		
			Pegato	Rimasti da pagare								Totale impegni
TRASFERIMENTI												
210	Contributi A Enti E Imprese Nazionali	3.688.683	3.438.253	236.979	3.675.232	628.897	244.312	5.773	378.812	3.512.000	3.444.027	615.790
211	Contributi A Enti E Imprese Internazionali	143.527	128.188	13.946	140.132	416.342	128.380	13.731	274.232	351.000	139.917	288.177
213	Borse Di Studio Per Laureati E Laureandi	6.090.657	1.080.903	2.122.945	3.203.848	2.675.518	722.276	1.545.707	407.535	4.284.000	2.626.610	2.530.480
214	Borse Di Studio A Stranieri	1.051.481	605.731	234.506	1.040.237	525.036	69.575	379.191	76.270	500.000	1.184.922	310.777
215	Contributi a Università per corsi di specializzazione	0	0	0	0	0	0	0	0	100.000	0	0
218	Concessione Di Premi Della Conferenza Naz. Energia	0	0	0	0	0	0	0	0	0	0	0
220	Benefici Di Natura Assistenziale E Sociale	1.359.325	1.056.468	270.026	1.326.494	571.248	290.881	143.819	136.548	1.200.000	1.200.287	406.573
221	Equo Indenniz. A Pers. Perd. Integ. Fisica Per Serv.	50.000	0	0	0	0	0	0	0	53.000	0	0
222	Partec. Attributa' Consorzio Diff. Uso Raz. Energia	0	0	0	0	0	0	0	0	0	0	0
	Totale Cat. 3	11.383.673	6.507.542	2.678.401	9.385.943	4.817.040	1.455.423	2.088.221	1.273.597	10.000.000	8.595.763	4.151.798
ONERI FINANZIARI E TRIBUTARI												
250	Interessi Passivi	90.000	7.826	0	7.826	36.495	13.978	22.329	185	40.000	30.155	188
251	Spese E Commissioni Bancarie E Oneri Finanziari	40.000	18.583	4.324	22.907	14.061	10.773	0	3.289	44.000	18.583	7.612
260	Imposte Tasse Tributi Vari Oneri Finanziari E Tributari	19.601.428	17.991.298	1.802.042	19.793.340	3.838.151	33.175	1.310.916	2.484.060	14.328.000	19.302.215	4.296.101
	Totale Cat. 4	19.831.428	18.017.707	1.806.365	19.824.072	3.888.707	57.925	1.333.245	2.497.537	14.413.000	19.350.952	4.303.902
POSTE CORRETTIVE E COMPENSATIVE ENTRATE CORRENTI												
265	Restituzioni E Rimborsi Diversi	20.100	1.039	0	1.039	62.431	42.547	0	19.885	0	1.039	18.865
270	Spese Liti, Arbitraggi, Risarcimenti Ed Accessori	878.268	255.393	190.317	445.710	630.950	5.334	328.001	303.619	0	583.394	493.832
271	Fondi di riserva	0	0	0	0	0	0	0	0	0	0	0
272	Spese Di Realizzo Entrate	0	0	0	0	11.941	0	2.076	9.865	0	2.076	9.865
273	Fondo Attuazione Contratto Di Lavoro	0	0	0	0	0	0	0	0	35.000.000	0	0
	Totale Cat. 5	896.368	256.432	190.317	446.749	711.323	47.881	330.077	333.365	35.000.000	586.509	523.682
	TOTALE Spese correnti	275.635.348	208.338.499	46.815.547	253.152.046	100.257.865	25.995.291	38.236.250	38.026.524	288.602.000	244.572.749	82.841.871



TABELLA 1 - RENDICONTO FINANZIARIO PER L'ESERCIZIO 2006
SPESE

Capitolo	DENOMINAZIONE	Gestione di competenza				Gestione dei residui passivi				Gestione di cassa		Totale dei residui passivi al termine dell'esercizio
		Provisioni definitive	Somme impegnate			Residui all'inizio dell'esercizio	Annullamenti	Pagamenti	Rimasti da pagare	Previsioni	Pagamenti	
			Pagati	Rimasto da pagare	Totale impegni							
SPESE IN CONTO CAPITALE												
ACQUISIZ. OPERE IMMOBILIARI E IMMOBILIZ. TECNICHE												
300	Acquisto Terreni	0	0	0	0	2.508	418	2.090	0	0	2.090	0
301	Edifici Opere Stradali Impianti Di Servizio	2.834.442	1.825.580	662.107	2.487.587	4.750.732	1.449.623	2.224.142	1.076.967	3.612.000	4.049.722	1.739.074
320	Acquisto Di Impianti Per Attività Di Ricerca	1.268.164	418.598	801.911	1.218.509	4.565.025	798.978	912.001	2.854.046	4.313.000	1.328.599	3.655.957
321	Acquisto Di Apparecchi Macchine Ed Attrezzature	16.992.641	3.714.890	5.276.963	8.991.953	15.062.202	2.722.347	8.458.115	3.681.740	14.500.000	12.173.105	9.158.703
322	Acquisto Mat.Fisici,Fertili E Speso Commesse	11.368	2.472	7.723	10.195	41.163	2.089	25.524	13.550	37.000	27.996	21.273
323	Acquisto Di Libri E Pubblicazioni	2.158.426	20.542	2.038.982	2.059.523	2.693.879	287.094	2.018.143	388.642	1.102.000	2.038.685	2.427.623
329	Acquisto Mezzi Di Trasporto Speciali,Convenzionali	0	0	0	0	38.656	31.236	7.420	0	80.000	7.420	0
330	Acquisto Di Mobili,Arredi E Macchine Per Ufficio	349.890	218.422	123.048	341.468	528.731	21.083	306.417	189.231	400.000	524.838	322.277
Totale Cat. 6		23.615.151	6.198.604	8.910.731	15.109.335	27.680.896	5.312.870	13.953.850	8.414.176	24.044.000	20.152.455	17.324.907
PARTECIP.E ACQUISIZ.VALORI IMMOB.CONC.CREDITI												
400	Scritture Acquisti Partecipazioni Azionarie	645.353	581.500	1.600	583.100	7.127	7.127	0	0	230.000	581.500	1.600
401	Conf. Quote Partecip. Patrim. Altri Enti	0	0	0	0	0	0	0	0	0	0	0
402	Acquisti Altri Titoli Di Credito	1.500.000	0	379.876	379.876	1.661.947	1.661.947	0	0	1.000.000	0	379.876
420	Depositi A Cauzione	0	0	0	0	0	0	0	0	0	0	0
421	Concessioni Di Crediti Diversi	0	0	0	0	0	0	0	0	0	0	0
422	Concessione Di Prestiti A Dipendenti-Dpr N.509	1.000.000	237.391	4.113	241.504	1.903.743	613.743	0	1.280.000	1.171.000	237.391	1.284.113
423	Anticipi Pensioni A Pers.Cessato Dal Servizio	0	0	0	0	0	0	0	0	0	0	0
424	Versamenti Al Fondo Indennita' Di Anzianita'	8.770.000	0	8.770.000	8.770.000	67.578.137	0	0	67.578.137	0	0	76.348.137
425	Versamenti Al Fondo Di Previdenza	1.033.000	91.000	942.000	1.033.000	1.862.730	235.719	0	1.627.011	700.000	91.000	2.569.011
500	Indennita' Di Anzianita' Pers.Cessato Dal Servizio	13.000.000	12.669.823	570	12.670.393	133.513	71.743	0	61.770	13.000.000	12.669.823	62.340
501	Indennita' Di Trattamento Integrativo Di Prev.	1.700.000	1.090.622	123.253	1.213.875	2.171.427	320.367	530.778	1.320.283	1.700.000	1.621.400	1.443.536
Totale Cat. 8		27.848.353	14.670.338	10.221.412	24.891.748	75.318.625	2.910.647	530.778	71.877.200	17.601.000	15.201.114	82.098.612
ESTINZIONE MUTUI ED ANTICIPAZIONI												
550	Debiti Verso Le Banche	0	0	0	0	0	0	0	0	0	0	0
Totale Cat. 9		0	0	0	0	0	0	0	0	0	0	0
FONDO DI RISERVA												
600	Fondo Di Riserva	75.947.148	0	0	0	0	0	0	0	4.806.000	0	0
Totale Cat. 10		75.947.148	0	0	0	0	0	0	0	4.806.000	0	0
TOTALE Spese in conto capitale		127.210.632	20.668.940	19.132.143	40.001.083	102.999.522	6.223.517	14.494.628	80.291.376	46.651.000	35.353.568	99.423.519
TOTALE SPESE		402.846.000	227.205.439	65.947.690	293.153.129	203.257.387	34.218.808	52.720.879	116.317.700	335.253.000	279.926.317	182.265.390





TABELLA 1 - RENDICONTO FINANZIARIO PER L'ESERCIZIO 2006
SPESE

Capitolo	DENOMINAZIONE	Gestione di competenza				Gestione dei residui passivi			Gestione di cassa		Totale dei residui passivi al termine dell'esercizio	
		Previsioni definitive	Somme impegnate			Residui all'inizio dell'esercizio	Annullamenti	Pagamenti	Rimasti da pagare	Previsioni		Pagamenti
			Pagate	Rimasti da pagare	Totale impegnati							
CONTABILITA' SPECIALI E PARTITE DI GIRO												
CONTABILITA' SPECIALI												
800	Gestione Ordini Di Acquisto All'Estero	0	0	0	0	0	0	0	6.747.000	0	0	
801	Gestione Contratti Di Ricerca A Rendicontare	19.978.643	8.220.388	7.184.230	15.404.618	6.466.696	0	5.507.652	959.044	8.813.000	13.728.040	8.143.274
802	Gestione Programma Nazionale di Ricerche In Antartide	0	0	0	0	0	0	0	0	0	0	0
804	Gestione Impianto Rsu Pianura Di Napoli	21.357	0	21.356	21.356	6.069.355	0	0	6.069.355	4.440.000	0	6.090.711
	Totale Cal. 11	20.000.000	8.220.388	7.205.587	15.425.974	12.536.051	0	5.507.652	7.028.399	20.000.000	13.728.040	14.233.985
PARTITE DI GIRO												
700	Ritenute Erariali	30.294.616	25.296.155	4.462.319	28.756.474	4.046.532	0	4.046.532	0	34.152.000	28.342.687	4.462.319
701	Ritenute Previdenziali E Assistenziali	10.436.671	7.032.575	2.902.725	9.935.300	3.598.947	0	3.098.148	500.800	13.494.000	10.130.722	3.403.525
702	Ritenute Diverse	0	0	0	0	0	0	0	0	0	0	0
703	Tritenute A Favore Di Terzi	4.799.132	3.200.029	872.033	4.072.062	1.612.776	0	1.481.582	131.193	4.681.000	4.681.612	1.003.226
704	Somme Pagate Per Conto Di Terzi	1.403.952	1.303.957	0	1.303.957	0	0	0	0	12.910.000	1.303.957	0
705	Partite In Conto Sospeso	33.065.629	29.816.852	160.681	29.977.533	3.732.490	0	1.097.145	2.635.345	14.783.000	30.913.997	2.796.026
	Totale Cal. 12	80.000.000	66.649.568	8.387.758	75.047.326	12.890.745	0	9.723.406	3.267.338	80.000.000	76.372.974	11.665.097
TOTALE CONTABILITA' SPECIALI E PARTITE DI GIRO		100.000.000	74.869.956	15.603.345	90.473.301	25.526.795	0	15.231.059	10.295.737	100.000.000	80.101.014	25.899.082
TOTALE ENTE		502.846.000	302.075.395	81.551.035	383.626.430	228.784.182	34.218.808	67.951.937	128.613.437	435.253.000	370.027.332	208.164.472
AVANZO DI AMMINISTRAZIONE					81.627.273							
AVANZO DI CASSA											69.144.734	
TOTALE A PAREGGIO		502.846.000	302.075.395	81.551.035	475.153.703	228.784.182	34.218.808	67.951.937	128.613.437	435.253.000	439.172.066	208.164.472




1.2 Gestione finanziaria in termini di competenza

Nelle Tabelle 2 e 3 sono riportati i dati finanziari riguardanti le principali voci di entrata e di spesa ed il loro confronto rispettivamente tra le previsioni ed il consuntivo 2006 ed i consuntivi 2005 e 2006.

**Tabella 2 - Confronto tra dati di previsione e di consuntivo in termini di competenza
(migliaia di euro)**

	Fonti	Previsione iniziale	Previsione assestata	Consuntivo	Variazioni	
					Assolute	%
Accertamenti	Contributo ordinario dello Stato	200.000	196.000	196.000	0	0%
	Entrate ex legge 183/87	25.823	25.823	25.823	0	0%
	Entrate per rimborso spese relative alla messa a disposizione di beni e personale ed all'erogazione di servizi a programmi speciali (SOGIN, Consorzio PNRA)	12.000	12.000	9.063	-2.937	-24%
	Entrate finanziarie diverse	14.878	19.677	22.433	2.756	14%
	Entrate per cessione di beni immobili	0	6.290	6.133	-157	-2%
	Entrate programmatiche	60.386	60.386	42.558	-17.828	-30%
	Totale accertamenti	313.087	320.176	302.010	-18.166	-6%
Avanzo amministrazione	Vincolato ad attività programmatiche da commesse	26.559	23.375	23.375	0	0%
	Funzionamento, personale, attività programmatiche non correlate a commesse esterne, fondo di riserva	34.152	52.795	52.795	0	0%
	Somma indisponibile per decreto MEF del 29.11.2002	3.964	3.964	3.964	0	0%
	Fondo accantonamento decreto legge 17.10.2005 n. 211	0	2.536	2.536	0	0%
	Totale avanzo di amministrazione	64.675	82.670	82.670	0	0%
Totale Entrate		377.762	402.846	384.680	-18.166	0%
Impegni	Spese di personale	166.453	167.534	169.230	696	0%
	Spese di funzionamento centrale e periferico	71.046	68.863	68.440	-423	-1%
	Spese per attività programmatiche finanziate direttamente da commesse esterne	87.498	84.314	35.041 (*)	-49.273	-58%
	Spese per attività programmatiche non correlate a commesse esterne delle Unità tecnico-scientifiche	16.605	45.560	12.759	-32.801	-72%
	Spese per interventi strutturali straordinari nei Centri	6.597	5.401	0	-5.401	-100%
	Versamento all'entrata del bilancio dello Stato delle somme conseguenti alle azioni di riduzione dei consumi intermedi	6.500	8.683	8.683	0	0%
		Totale Impegni	354.699	380.355	293.153	-87.202
Accantonamenti	Fondo speciale per rinnovo CCNL 2002-2005 e conclusione applicazione degli istituti contrattuali del CCNL 1998-2001	6.200	6.200	0	-6.200	-100%
	Fondo di riserva per imprevisti ed esigenze di carattere straordinario	16.863	16.291	0	-16.291	-100%
	Totale accantonamenti	23.063	22.491	0	-22.491	-100%
Totale Spese		377.762	402.846	293.153	-109.693	-27%
Entrate - Spese		0	0	91.527		

(*) Comprende circa 2.928 migliaia di euro per assegni di ricerca/borse di studio impegnati dalla Funzione Centrale Risorse Umane



**Tabella 3 - Confronto tra dati di consuntivo 2005 e 2006 in termini di competenza
(migliaia di euro)**

	Fonti	Consuntivo 2005	Consuntivo 2006	Variazioni	
				Absolute	%
Accertamenti	Contributo ordinario dello Stato	199.405	196.000	-3.405	-2%
	Entrate ex legge 183/87	25.823	25.823	0	0%
	Entrate per rimborso spese relative alla messa a disposizione di beni e personale ed all'erogazione di servizi a programmi speciali (SOGIN, Consorzio PNRA)	6.500	9.063	2.563	39%
	Entrate finanziarie diverse	18.864	22.433	3.569	19%
	Entrate per cessione di beni immobili	0	6.133	6.133	100%
	Entrate programmatiche	34.240	42.558	8.318	24%
Totale accertamenti		284.832	302.010	17.178	6%
Avanzo amministrazione	Attività programmatiche	52.244	55.471 (*)	3.227	6%
	Funzionamento, personale, fondo di riserva	45.481	20.699	-24.782	-54%
	Somma indisponibile per decreto MEF del 29.11.2002	0	3.964	3.964	100%
	Fondo accantonamento decreto legge 17.10.2005 n. 211	0	2.536	2.536	100%
Totale avanzo di amministrazione		97.725	82.670	-15.055	-15%
Totale Entrate		382.557	384.680	2.123	0%
Impegni	Spese di personale	157.668	168.230	10.562	7%
	Spese di funzionamento centrale e periferico	78.090	68.440	-9.650	-12%
	Spese per attività programmatiche finanziate direttamente da commesse esterne	38.741	35.041	-3.700	-10%
	Spese per attività programmatiche non correlate a commesse esterne delle Unità tecnico-scientifiche	2.500	12.759 (**)	10.259	410%
	Versamento all'entrata del bilancio dello Stato delle somme conseguenti alle azioni di riduzione dei consumi intermedi	0	8.683	8.683	100%
	Totale impegni	276.999	293.153	16.154	6%
Accantonamenti	Fondo speciale per rinnovo CCNL 2002-2005 e conclusione applicazione degli istituti contrattuali del CCNL 1998-2001	30.000	0	-30.000	-100%
	Fondo di riserva per imprevisi ed esigenze di carattere straordinario	0	0	0	0%
	Fondo accantonamento decreto legge 17.10.2005 n. 211	2.536	0	-2.536	-100%
Totale accantonamenti		32.536	0	-32.536	-100%
Totale Spese		309.535	293.153	-16.382	-5%
Entrate - Spese		73.022 (***)	91.527		

(*) Di cui 23.375 migliaia di euro vincolati all'esecuzione di attività programmatiche per commesse/servizi finanziati da soggetti esterni

(**) Comprende le "spese generali" direttamente funzionali al conseguimento degli obiettivi di ricerca

(***) Non comprende l'importo di 3.964 migliaia di euro resi indisponibili dal decreto MEF del 29.11.2002



Dai dati esposti emerge che, nel 2006, il totale delle entrate è stato leggermente superiore del 2005, essendo passato da 382.557 a 384.680 migliaia di euro, anche se tale risultato è stato conseguito con maggiore entrate nell'esercizio per 17.178 migliaia di euro ed un minore avanzo di amministrazione di 15.055 migliaia di euro.

Il confronto con i dati della previsione definitiva evidenzia una diminuzione delle entrate di circa 18.000 migliaia di euro dovuta principalmente a quelle riguardanti le attività programmatiche.

Per quanto concerne le spese, accantonamenti esclusi, esse nel 2006 si sono incrementate, rispetto al 2005, di oltre 16.000 migliaia di euro, di cui oltre 10.000 migliaia di euro per le sole spese di personale.

C'è da rilevare che tale risultato è stato anche conseguito attraverso una diminuzione delle spese di funzionamento ed un incremento delle spese per attività programmatiche, oltre che dal versamento al bilancio dello Stato di 8.683 migliaia di euro per effetto dei disposti legislativi riguardanti la riduzione dei consumi intermedi.

A consuntivo le spese sono risultate largamente inferiori alla previsione di oltre 87.000 migliaia di euro, accantonamenti esclusi, per i motivi connessi alla diminuzione delle corrispondenti entrate programmatiche e per le esigenze tecniche connesse alle indicazioni, come detto in premessa, di mantenere una coerenza tra gli impegni e la disponibilità di cassa.

1.2.1 Entrate

Con riferimento alle singole voci di entrata di cui alla Tabella 2, il confronto tra consuntivo e previsione evidenzia quanto segue:

- **contributo ordinario dello Stato:** detto contributo, in sede di Bilancio di previsione fu previsto in 200.000 migliaia di euro in coerenza con quanto riportato nel disegno di Legge finanziaria 2006, già licenziato in Senato alla data di approvazione del Bilancio di previsione, poi ridottosi a 196.000 migliaia di euro in sede di approvazione della legge finanziaria medesima;
- **entrate ex legge n. 183/1987:** tali entrate, previste in 25.823 migliaia di euro, sono state confermate a consuntivo;
- **entrate per rimborso spese relative alla messa a disposizione di beni e personale ed all'erogazione di servizi a programmi speciali (SOGIN, Consorzio PNRA):** la previsione iniziale di 12.000 migliaia di euro e confermata in sede di assestamento di bilancio, ha registrato a consuntivo un'entrata di 9.063 migliaia di euro dovuta esclusivamente ai rimborsi effettuati da SOGIN, mentre non si sono



registrati rimborsi dei costi sostenuti da parte del Consorzio PNRA per problematiche connesse alla mancata compensazione tra i soci da parte del medesimo Consorzio dei maggiori costi anticipati da ENEA;

- **entrate finanziarie:** la previsione iniziale di 14.878 migliaia di euro, rideterminata in sede di assestamento di bilancio in 19.677 migliaia di euro, ha registrato a consuntivo un ulteriore incremento di 2.756 migliaia di euro rispetto all'ultimo dato di previsione, dovuto principalmente ai maggiori rimborsi per il personale comandato presso altre amministrazioni;
- **entrate programmatiche:** in sede di bilancio di previsione le entrate programmatiche per l'anno 2006, avanzi 2005 esclusi, erano state previste in 60.386 migliaia di euro, confermate in sede di assestamento di bilancio. I dati di consuntivo hanno registrato un'entrata pari a 42.558 migliaia di euro, con una diminuzione di 17.828 migliaia di euro. Tale decremento è riconducibile principalmente al ritardo, rispetto alla previsione, nella formalizzazione di diversi programmi di ricerca, in particolare con il Ministero dell'istruzione, dell'università e della ricerca, che si stanno concretizzando nella prima metà del 2007. Le predette entrate sono riscontrabili dai capitoli di entrata di cui al Rendiconto finanziario, riportati nella seguente Tabella 4 al netto del rimborso di SOGIN e di quelli relativi ai fondi di rotazione di cui alla ex legge n. 183/87;

Tabella 4 - Entrate programmatiche
(migliaia di euro)

Cap.	Accertamenti	Incassi
010	54.210	60.746
016	4.843	3.674
017	3.852	1.414
018	10	7
020	6	6
050	60	34
051	193	348
052	498	498
053	12.895	11.974
054	877	106
	77.444	78.807
Rimborsi da SOGIN	9.063	9.063
Fondi di rotazione	25.823	25.823
Entrate programmatiche	42.558	43.921




- **avanzo di amministrazione:** il Conto consuntivo 2005 ha evidenziato, rispetto ai 64.675 migliaia di euro del bilancio di previsione, una disponibilità di 82.670 migliaia di euro, di cui 23.375 vincolati all'esecuzione di attività programmatiche finanziate da soggetti terzi, 6.500 vincolati al versamento all'entrata del bilancio dello Stato come conseguenza di riduzione dei consumi intermedi negli anni precedenti al 2006 e 52.795 per minori spese riferite principalmente alle attività programmatiche non connesse direttamente a finanziamenti esterni, al mancato utilizzo del fondo di riserva ed al personale.

Inoltre, nella seguente Tabella 5 sono confrontati, per categoria di entrate, i dati di previsione con quelli di consuntivo.

Le variazioni maggiormente apprezzabili rispetto alle previsioni per le singole categorie di entrata sono di seguito riassunte:

- **categoria 2 – Trasferimenti da parte di Enti locali e/o pubblici a Ministeri:** si è avuta una minore entrata di 7.826 migliaia di euro per la mancata conclusione nel 2006 di accordi finalizzati al finanziamento di programmi di ricerca con ministeri e, in particolare, con il Ministero dell'istruzione, dell'università e della ricerca;
- **categoria 3 – Entrate per vendita di beni o prestazioni di servizi:** si è avuta una minore entrata di 10.928 migliaia di euro principalmente per il ritardo nella conclusione dell'Accordo con l'Autorità per l'Energia ed il Gas e la conclusione dell'Accordo di Programma con il Ministero dello sviluppo economico riguardante l'Attuazione del Piano Triennale delle attività di ricerca e sviluppo di interesse generale del sistema elettrico nazionale”;
- **categoria 5 – Poste correttive e compensative di spese correnti:** si è avuta una maggiore entrata di 2.810 migliaia di euro principalmente per l'incremento di rimborsi per il personale comandato presso altre amministrazioni e per i recuperi e rimborsi per l'acquisto di beni e servizi;
- **categoria 9 – Realizzo valori mobiliari e riscossione crediti:** si sono avute maggiori entrate per 1.209 migliaia di euro per maggiori entrate a valere sul fondo indennità di anzianità.

Infine, nella Tabella 6 è riportata una situazione di confronto, sempre per categoria di entrata, tra il consuntivo 2005 e 2006.




**Tabella 5 - Confronto per categoria di entrata tra previsione e consuntivo in termini di competenza
(migliaia di euro)**

			Previsione 2006	Consuntivo 2006	Variazioni	
					Assolute	%
Entrate correnti	Categoria 1	Trasferimenti da parte dello Stato	196.000	196.000	0	0%
	Categoria 2	Trasferimenti da parte di Enti locali e pubblici e Ministeri per programmi congiunti	62.036	54.210	-7.826	-13%
	Categoria 3	Entrate derivanti dalla vendita di beni o dalla prestazione di servizi	19.639	8.711	-10.928	-56%
	Categoria 4	Redditi e proventi patrimoniali	12.403	11.141	-1.262	-10%
	Categoria 5	Poste correttive e compensative di spese correnti	3.384	6.194	2.810	83%
	Categoria 6	Entrate non classificabili in altre voci	16.534	14.523	-2.011	-12%
Totale entrate correnti			309.996	290.779	-19.217	-6%
Entrate in conto capitale	Categoria 7	Alienazione di immobili e diritti reali	6.290	6.133	-157	-2%
	Categoria 8	Alienazione di immobilizzazioni tecniche	0	0	0	0%
	Categoria 9	Realizzo valori mobiliari e riscossione crediti	3.890	5.098	1.208	31%
Totale entrate in conto capitale			10.180	11.231	1.051	10%
TOTALE ENTRATE			320.176	302.010	-18.166	-6%

**Tabella 6 - Confronto per categoria di entrata tra consuntivo 2005 e 2006 in termini di competenza
(migliaia di euro)**

			Consuntivo 2005	Consuntivo 2006	Variazioni	
					Assolute	%
Entrate correnti	Categoria 1	Trasferimenti da parte dello Stato	199.405	196.000	-3.405	-2%
	Categoria 2	Trasferimenti da parte di Enti locali e pubblici e Ministeri per programmi congiunti	48.160	54.210	6.050	13%
	Categoria 3	Entrate derivanti dalla vendita di beni o dalla prestazione di servizi	7.264	8.711	1.447	20%
	Categoria 4	Redditi e proventi patrimoniali	9.400	11.141	1.741	19%
	Categoria 5	Poste correttive e compensative di spese correnti	4.485	6.194	1.709	38%
	Categoria 6	Entrate non classificabili in altre voci	11.961	14.523	2.562	21%
Totale entrate correnti			280.675	290.779	10.104	4%
Entrate in conto capitale	Categoria 7	Alienazione di immobili e diritti reali	0	6.133	6.133	0%
	Categoria 8	Alienazione di immobilizzazioni tecniche	2	0	-2	-100%
	Categoria 9	Realizzo valori mobiliari e riscossione crediti	4.156	5.098	942	23%
Totale entrate in conto capitale			4.158	11.231	7.073	170%
TOTALE ENTRATE			284.833	302.010	17.177	6%



1.2.2 Spese

Con riferimento alle singole voci di spesa di cui alla Tabella 2, il confronto tra consuntivo e previsione evidenzia quanto segue:

- **spese di personale:** la spesa di personale, prevista originariamente in 166.453 migliaia di euro, rideterminata, sulla base dei dati di consuntivo disponibili a settembre 2006, a 167.534 migliaia di euro in sede di assestamento di bilancio, è risultata a consuntivo pari a 168.230 migliaia di euro. Tale ultimo incremento si è reso necessario per far fronte agli arretrati conseguenti al rinnovo del C.C.N.L. 2002-2005 che ha visto l'adeguamento degli stipendi al nuovo contratto a partire dal dicembre 2005;
- **spese di funzionamento centrale e periferico:** la previsione di tali spese, pari a 71.046 migliaia di euro, di cui 45.016 per i Centri e 25.030 per le Funzioni Centrali, in sede di bilancio di previsione, è stata rivista in diminuzione, a 68.863 migliaia di euro in sede di assestamento di bilancio, come conseguenza principalmente degli effetti del decreto legge 4.7.2006 n. 223 che aveva portato ad una riduzione degli stanziamenti relativi a spese per consumi intermedi pari a 2.183 migliaia di euro. In sede di conto consuntivo le spese per il funzionamento centrale e periferico, ammontano a 68.440 migliaia di euro, di cui 44.411 per i Centri e 24.029 per le Funzioni Centrali;
- **spese per attività programmatiche finanziate da commesse esterne:** tali spese, previste sia in sede di bilancio di previsione in 87.498 migliaia di euro ed in assestamento in 84.314 migliaia di euro, per tenere conto dell'allineamento alle relative entrate programmatiche, sono risultate a consuntivo pari a 35.041 migliaia di euro con una diminuzione di circa 49.000 migliaia di euro, diminuzione che per una parte riflette la riduzione delle corrispondenti entrate di circa 18.000 migliaia di euro e per l'altra una situazione fisiologica che rimanda all'anno successivo gli impegni degli stanziamenti concretizzatesi nell'ultima parte dell'anno in quanto il tempo tecnico necessario per concludere le procedure di acquisto, spesso concorsuali, dei beni e servizi funzionali al conseguimento degli obiettivi progettuali previsti, non è compatibile con la scadenza di fine esercizio;
- **spese per attività programmatiche finanziate da altre risorse:** tali spese, già previste in 16.605 migliaia di euro in sede di bilancio di previsione ed in 45.470 migliaia di euro in sede di assestamento, per far fronte alla copertura di programmi di ricerca autonomi dell'Ente di particolare interesse strategico e di investimenti per il potenziamento di impianti e laboratori ed allo sviluppo di competenze interne, in sede di consuntivo sono risultate pari a 12.757 migliaia di euro, compatibilmente con le



disponibilità in termini di cassa in riferimento alle indicazioni riportate nel documento di assestamento di bilancio 2006;


- **spese per interventi strutturali straordinari nei Centri:** nel 2006 non si è dato luogo ad alcuna spesa per le motivazioni riportate al punto precedente;
- **accantonamenti:** gli accantonamenti erano stati previsti in 23.063 migliaia di euro in sede di bilancio di previsione e 22.491 migliaia di euro in sede di assestamento, di cui 6.200 migliaia di euro quale fondo speciale per la parte 2006 del rinnovo del C.C.N.L. 2002-2005 e conclusione dell'applicazione degli istituti contrattuali del C.C.N.L. 1998-2001. Tale ultimo importo è stato impegnato a fine esercizio per far fronte alle esigenze di pagamento del personale nel mese di dicembre che ha ricevuto gli stipendi secondo i nuovi parametri contrattuali.

Inoltre, nella successiva Tabella 7 è riportata la situazione di confronto per categorie di spesa tra previsione e consuntivo.

Entrando nello specifico delle singole categorie di spese, le principali variazioni hanno riguardato:

- **categoria 1 - Personale in servizio:** tale categoria che comprende, tra l'altro, la voce "indennità e rimborso per le spese di trasporto e missione" si è ridotta del 3% rispetto alle previsioni, principalmente per la diminuzione della predetta voce, come conseguenza della diminuzione delle spese delle attività programmatiche e per la riduzione dei compensi per i trattamenti accessori per i dipendenti;
- **categoria 2 – Organi dell'Ente, acquisto beni di consumo e servizi, contratti di studio, di ricerca e acquisizioni conoscenze:** ridotti di 14.550 migliaia di euro per le minori spese riferite ad attività programmatiche;
- **categoria 3 - Trasferimenti:** ridotti di 1.998 migliaia di euro essenzialmente per le minori spese, rispetto alla previsione, relative a borse di studio ed assegni di ricerca;
- **categoria 6 - Acquisizione opere immobiliari ed immobilizzazioni tecniche:** ridotti di 8.712 migliaia di euro per effetto principalmente della contrazione delle attività tecnico-scientifiche.

Infine, nella Tabella 8 è riportato un confronto, sempre per categorie di spesa, tra gli anni 2005 e 2006.



**Tabella 7 - Confronto per categoria di spesa tra previsione e consuntivo in termini di competenza
(migliaia di euro)**


			Previsione 2006	Consuntivo 2006	Variazioni	
					Assolute	%
Spese correnti	Categoria 1	Personale in servizio	160.357	154.978	-5.379	-3%
	Categoria 2	Organi dell'Ente, acquisto beni di consumo e servizi, contratti di studio, di ricerca e acquisizioni conoscenze	83.067	68.517	-14.550	-18%
	Categoria 3	Trasferimenti	11.384	9.386	-1.998	-18%
	Categoria 4	Oneri finanziari e tributari	19.931	19.824	-107	-1%
	Categoria 5	Poste correttive e compensative di spese correnti	896	447	-449	-50%
Totale spese correnti			275.635	253.152	-22.483	-8%
Spese in conto capitale	Categoria 6	Acquisizione opere immobiliari ed immobilizzazioni tecniche	23.821	15.109	-8.712	-37%
	Categoria 8	Partecipazione e acquisizione valori mobiliari, concessione di crediti ed anticipazioni, indennità di anzianità al personale cessato	27.648	24.892	-2.756	-10%
	Categoria 9	Estinzione mutui ed anticipazioni	0	0	0	0%
	Categoria 10	Fondo di riserva	75.741	0	-75.741	-100%
	Totale spese in conto capitale			127.210	40.001	-87.209
TOTALE SPESE			402.845	293.153	-109.692	-27%

**Tabella 8 - Confronto per categoria di spesa tra consuntivo 2005 e 2006 in termini di competenza
(migliaia di euro)**

			Consuntivo 2005	Consuntivo 2006	Variazioni	
					Assolute	%
Spese correnti	Categoria 1	Personale in servizio	149.093	154.978	5.885	4%
	Categoria 2	Organi dell'Ente, acquisto beni di consumo e servizi, contratti di studio, di ricerca e acquisizioni conoscenze	69.392	68.517	-875	-1%
	Categoria 3	Trasferimenti	10.967	9.386	-1.581	-14%
	Categoria 4	Oneri finanziari e tributari	10.813	19.824	9.011	83%
	Categoria 5	Spese non classificabili in altre voci - Fondo di riserva	1.021	447	-574	-56%
Totale spese correnti			241.286	253.152	11.866	5%
Spese in conto capitale	Categoria 6	Acquisizione opere immobiliari ed immobilizzazioni tecniche	15.644	15.109	-535	-3%
	Categoria 8	Partecipazione e acquisizione valori mobiliari, concessione di crediti ed anticipazioni, indennità di anzianità al personale cessato	20.069	24.892	4.823	24%
	Totale spese in conto capitale			35.713	40.001	4.288
TOTALE SPESE			276.999 (*)	293.153 (**)	16.154	6%

(*) Non comprende le somme accantonate pari a 32.536 migliaia di euro destinate per 30.000 migliaia di euro al rinnovo del CCNL 2002-2005 per 32.536 migliaia di euro di cui al decreto legge 17.10.2005 n. 211

(**) Non comprende la somma di 30.000 migliaia di euro accantonata nel 2005 per rinnovo CCNL 2002-2005 accantonata nel 2005



1.3 Gestione finanziaria in termini di cassa

Nella Tabella 9 sono riportati i dati finanziari riguardanti il confronto tra le previsioni e il consuntivo 2006 e nella Tabella 10 quelli riguardanti il confronto tra il consuntivo 2005 e 2006.

**Tabella 9 - Confronto tra dati di previsione e di consuntivo in termini di cassa
(migliaia di euro)**

Fonti		Previsione	Assestato	Consuntivo	Variazioni	
					Assolute	%
Avanzo di cassa 2005		41.157	45.463	45.463	0	0%
Riscossioni	Contributo ordinario dello Stato	200.000	186.000	196.000	10.000	5%
	Entrate da legge 183/87	25.823	25.823	25.823	0	0%
	Entrate per rimborso spese relative alla messa a disposizione di beni e personale ed all'erogazione di servizi a programmi speciali (SOGIN, Consorzio PNRA)	12.000	12.000	9.063	-2.937	-24%
	Entrate di natura finanziaria	14.878	19.677	21.829	2.152	11%
	Entrate programmatiche	35.000	40.000	43.921	3.921	10%
	Cessione di beni patrimoniali dell'Ente	0	6.290	6.133	-157	-2%
Totale riscossioni		287.701	289.790	302.769	12.979	4%
Totale Entrate		328.858	335.253	348.232	12.979	4%

Impieghi		Previsione	Assestato	Consuntivo	Variazioni	
					Assolute	%
Pagamenti	Personale	157.683	158.764	150.465	-8.299	-5%
	Funzionamento centrale e periferico	81.000	81.000	76.374	-4.626	-6%
	Interventi strutturali presso i Centri	3.000	3.000	0	-3.000	-100%
	Attività programmatiche	43.000	43.000	44.404	1.404	3%
	Versamento all'entrata del bilancio dello Stato (decreto legge 17.10.2005 n. 211, decreto MEF del 29.11.2002)	6.500	6.500	6.500	0	0%
	Versamento all'entrata del bilancio dello Stato (decreto legge 4.7.2006 n. 223)	0	2.183	2.183	0	0%
	Rinnovo CCNL 2002-2005 e conclusione applicazione Istituto contrattuale 1998-2001	36.000	36.000	0	-36.000	-100%
Totale pagamenti		327.183	330.447	279.926	-50.521	-15%

Fondo di riserva	1.675	4.806
------------------	-------	-------

Dai dati della Tabella 10 emerge che nel corso del 2006, rispetto al 2005, sono risultati:

- un decremento degli incassi per il contributo ordinario dello Stato per 3.405 migliaia di euro;
- un incremento degli incassi per le attività programmatiche di oltre 15.000 migliaia di euro;



**Tabella 10 - Confronto tra dati di consuntivo in termini di cassa
(migliaia di euro)**

	Fonti	Consuntivo 2005	Consuntivo 2006	Variazioni	
				Absolute	%
Riscossioni	Contributo ordinario dello Stato	199.405	196.000	-3.405	-2%
	Entrate da legge 183/87	25.823	25.823	0	0%
	Entrate per rimborso spese relative alla messa a disposizione di beni e personale ed all'erogazione di servizi a programmi speciali (SOGIN, Consorzio PNRA)	6.500	9.063	2.563	39%
	Entrate di natura finanziaria	18.711	21.829	3.118	17%
	Entrate programmatiche	28.788	43.921	15.133	53%
	Cessione di beni patrimoniali dell'Ente	0	6.133	6.133	100%
Totale riscossioni		279.227	302.769	23.542	8%

	Impieghi	Consuntivo 2005	Consuntivo 2006	Variazioni	
				Absolute	%
Pagamenti	Personale	146.683	150.465	3.782	3%
	Funzionamento centrale e periferico	84.296 (*)	76.374 (*)	-7.922	-9%
	Attività programmatiche	52.325	44.404	-7.921	-15%
	Versamento all'entrata del bilancio dello Stato (decreto legge 17.10.2005 n. 211, decreto MEF del 29.11.2002)	0	6.500	6.500	100%
	Versamento all'entrata del bilancio dello Stato (decreto legge 4.7.2006 n. 223))	0	2.183	2.183	100%
	Totale pagamenti	283.304	279.926	-3.378	-1%

(*) Comprende i pagamenti relativi alle borse di studio ed assegni di ricerca e quelli relativi all'esecuzione di attività tecnico-scientifiche, oggetto di finanziamento esterno della Funzione Centrale Informatica e Reti

- un decremento dei pagamenti complessivi di oltre 3.000 migliaia di euro, composto da un incremento delle spese di personale e da una riduzione dei pagamenti per le spese di funzionamento e gestione e per quelle programmatiche.

Inoltre, nel 2006 si è avuta una spesa non registrata negli anni precedenti per il versamento all'entrata del bilancio dello Stato delle somme rese indisponibili o accantonate per la riduzione dei consumi intermedi.

Per quanto riguarda il confronto tra i dati di previsione e quelli di consuntivo, esso evidenzia maggiori riscossioni per oltre 12.000 migliaia di euro. In realtà in assestamento di bilancio si era ipotizzato un minore incasso del contributo ordinario dello Stato, rispetto a quello previsto in finanziaria di 10.000 migliaia di euro per vincoli connessi al fabbisogno finanziario come nel seguito dettagliatamente finalizzato. Sul lato delle spese i pagamenti hanno registrato, contrariamente a quanto previsto, la mancata erogazione degli arretrati contrattuali.



1.3.1 Entrate

Con riferimento alle singole voci di entrata di cui alla Tabella 9, si ha:

- **fondo iniziale di cassa/contributo ordinario dello Stato:** il fondo iniziale di cassa in bilancio di previsione era stato previsto in 41.157 migliaia di euro ed è risultato con il Conto consuntivo 2005 pari a 45.463 migliaia di euro.

L'avanzo di cassa presso l'istituto tesoriere era stato pari a 43.270 migliaia di euro per effetto dei disallineamenti causati dalle operazioni registrate a cavallo degli esercizi. Tale avanzo di cassa avrebbe dovuto portare ad una riduzione degli incassi derivanti dal contributo ordinario dello Stato a valere sul capitolo 7630 del Ministero delle attività produttive, già previsto in 196.000 migliaia di euro. Infatti, le disposizioni in essere, finalizzate al contenimento degli obiettivi di finanza pubblica, come stabilito da specifico decreto del Ministero dell'economia e delle finanze del 15.3.2005 n. 0003805, prevedono che il Ministero delle attività produttive, a valere sul predetto capitolo, poteva erogare una somma massima corrispondente alla differenza tra il fabbisogno finanziario approvato all'ENEA ed il 90% del fondo di cassa disponibile ad inizio esercizio presso la tesoreria pubblica. Il fabbisogno finanziario, non ancora assegnato all'assestamento di bilancio, per la mancata emanazione dell'apposito decreto da parte del Ministero dell'economia e finanze, era ipotizzato, come da richiesta ENEA, in circa 225.000 migliaia di euro. Alla luce di tali considerazioni, in sede di assestamento di bilancio, era stato valutato che, nel 2006, il massimo contributo erogabile da parte del Ministero delle attività produttive sul capitolo 7630 potesse essere pari a circa 186.000 migliaia di euro (225 - 90% di 43,7), essendo la giacenza al 31.12.2005 presso la tesoreria pari a 43,7 milioni di euro;

- **entrata della legge n. 183/1987:** tali entrate, di 25.823 migliaia di euro, già previste in sede di bilancio di previsione e confermate in assestamento di bilancio, sono risultate riscosse a consuntivo;
- **entrate per rimborso spese relative alla messa a disposizione di beni e personale ed all'erogazione di servizi a programmi speciali (SOGIN, Consorzio PNRA):** tali entrate previste in bilancio di previsione e in assestamento in 12.000 migliaia di euro, a consuntivo sono risultate pari a 9.063 migliaia di euro per il mancato pagamento, come evidenziato nella parte di competenza del Consorzio PNRA e per il pagamento agli inizi del 2007 di somme già previste nel 2006 da parte di SOGIN;
- **altre entrate di natura finanziaria:** alla luce delle considerazioni già espresse nella parte relativa alla competenza, tali entrate, previste in bilancio di previsione ed in



assestamento, rispettivamente in 18.878 e 19.677 migliaia di euro, a consuntivo sono risultate pari a 21.829 migliaia di euro;

- **entrate programmatiche:** tali entrate, in sede di bilancio di previsione erano state stimate in 35.000 migliaia di euro, poi incrementate nell'assestamento di bilancio in 40.000 migliaia di euro in riferimento a somme già incassate nell'esercizio. A consuntivo le predette entrate sono risultate pari a 43.921 migliaia di euro per una differenza di 3.921 migliaia di euro.

Inoltre, nelle seguenti Tabella 11 è riportato il confronto tra entrate di previsione e consuntivo per categorie e nella Tabella 12, sempre per categoria, un confronto tra i dati di consuntivo 2005 e 2006.

Tabella 11 - Confronto per categoria di entrata tra previsione e consuntivo in termini di cassa (migliaia di euro)

			Previsione 2006	Consuntivo 2006	Variazioni	
					Assolute	%
Entrate correnti	Categoria 1	Trasferimenti da parte dello Stato	186.000	196.000	10.000	5%
	Categoria 2	Trasferimenti da parte di Enti locali e pubblici e Ministeri per programmi congiunti	50.684	60.746	10.062	20%
	Categoria 3	Entrate derivanti dalla vendita di beni o dalla prestazione di servizi	12.639	5.101	-7.538	-60%
	Categoria 4	Redditi e proventi patrimoniali	12.403	10.990	-1.413	-11%
	Categoria 5	Poste correttive e compensative di spese correnti	3.384	5.742	2.358	70%
	Categoria 6	Entrate non classificabili in altre voci	14.500	12.960	-1.540	-11%
Totale entrate correnti			279.610	291.539	11.929	4%
Entrate in conto capitale	Categoria 7	Alienazione di immobili e diritti reali	6.290	6.133	-157	-2%
	Categoria 8	Alienazione di immobilizzazioni tecniche	0	0	0	0%
	Categoria 9	Realizzo valori mobiliari e riscossione crediti	3.890	5.098	1.208	31%
Totale entrate in conto capitale			10.180	11.231	1.051	10%
TOTALE ENTRATE			289.790	302.770	12.980	4%



**Tabella 12 - Confronto per categoria di entrata tra consuntivo 2005 e 2006 in termini di cassa
(migliaia di euro)**

			Consuntivo 2005	Consuntivo 2006	Variazioni	
					Assolute	%
Entrate correnti	Categoria 1	Trasferimenti da parte dello Stato	199.405	196.000	-3.405	-2%
	Categoria 2	Trasferimenti da parte di Enti locali e pubblici e Ministeri per programmi congiunti	45.110	60.746	15.636	35%
	Categoria 3	Entrate derivanti dalla vendita di beni o dalla prestazione di servizi	5.097	5.101	4	0%
	Categoria 4	Redditi e proventi patrimoniali	9.161	10.990	1.829	20%
	Categoria 5	Poste correttive e compensative di spese correnti	4.954	5.742	788	16%
	Categoria 6	Entrate non classificabili in altre voci	11.342	12.960	1.618	14%
Totale entrate correnti			275.069	291.539	16.470	6%
Entrate in conto capitale	Categoria 7	Alienazione di immobili e diritti reali	0	6.133	6.133	0%
	Categoria 8	Alienazione di immobilizzazioni tecniche	0	0	0	0%
	Categoria 9	Realizzo valori mobiliari e riscossione crediti	4.158	5.098	940	23%
	Totale entrate in conto capitale			4.158	11.231	7.073
TOTALE ENTRATE			279.227	302.770	23.543	8%

1.3.2 Spese

Con riferimento alle singole voci di spesa di cui alla Tabella 9, si ha:

- **personale:** le spese di personale, già previste in bilancio di previsione in 157.683 migliaia di euro e rideterminate in assestamento in 158.764 migliaia di euro, sono risultate a consuntivo pari a 150.455 migliaia di euro in quanto le azioni per l'adeguamento degli stipendi ai parametri del nuovo contratto si sono concretizzate solo nel mese di dicembre;
- **funzionamento centrale e periferico:** la stima di cassa di 81.000 migliaia di euro, riportata nel bilancio di previsione e confermata in sede di assestamento, è risultata a consuntivo pari a 76.374 migliaia di euro;
- **spese per attività programmatiche:** tali spese, già previste in bilancio di previsione e confermate in assestamento in circa 43.000 migliaia di euro, sono risultate a consuntivo pari a 44.404 migliaia di euro per una differenza rispetto all'ultima previsione di 1.404 migliaia di euro.

Inoltre, nella seguente Tabella 13 è riportato il confronto tra previsione e consuntivo 2006 per categorie di spesa e nella Tabella 14 il confronto, sempre per categoria di spesa, tra consuntivo 2005 e 2006.



**Tabella 13 - Confronto per categoria di spesa tra previsione e consuntivo in termini di cassa
(migliaia di euro)**

			Previsione 2006	Consuntivo 2006	Variazioni	
					Absolute	%
Spese correnti	Categoria 1	Personale in servizio	151.331	146.465	-4.866	-3%
	Categoria 2	Organi dell'Ente, acquisto beni di consumo e servizi, contratti di studio, di ricerca e acquisizioni conoscenze	77.858	69.574	-8.284	-11%
	Categoria 3	Trasferimenti passivi	10.000	8.596	-1.404	-14%
	Categoria 4	Oneri finanziari e tributari	14.413	19.351	4.938	34%
	Categoria 5	Poste correttive e compensative di entrate correnti	35.000	587	-34.413	-98%
Totale spese correnti			288.602	244.573	-44.029	-15%
Spese in conto capitale	Categoria 6	Acquisizione opere immobiliari ed immobilizzazioni tecniche	24.044	20.152	-3.892	-16%
	Categoria 8	Partecipazione e acquisizione valori mobiliari, concessione di crediti ed anticipazioni, indennità di anzianità al personale cessato	17.801	15.201	-2.600	-15%
	Categoria 10	Fondo di riserva	4.806	0	-4.806	-100%
	Totale spese in conto capitale			46.651	35.353	-11.298
TOTALE SPESE			335.253	279.926	-55.327	-17%

**Tabella 14 - Confronto per categoria di spesa tra consuntivo 2005 e 2006 in termini di cassa
(migliaia di euro)**

			Consuntivo 2005	Consuntivo 2006	Variazioni	
					Absolute	%
Spese correnti	Categoria 1	Personale in servizio	146.822	146.465	-357	0%
	Categoria 2	Organi dell'Ente, acquisto beni di consumo e servizi, contratti di studio, di ricerca e acquisizioni conoscenze	78.053	69.574	-8.479	-11%
	Categoria 3	Trasferimenti passivi	10.601	8.596	-2.005	-19%
	Categoria 4	Oneri finanziari e tributari	10.793	19.351	8.558	79%
	Categoria 5	Poste correttive e compensative di entrate correnti	386	587	201	52%
Totale spese correnti			246.655	244.573	-2.082	-1%
Spese in conto capitale	Categoria 6	Acquisizione opere immobiliari ed immobilizzazioni tecniche	26.187	20.152	-6.035	-23%
	Categoria 8	Partecipazione e acquisizione valori mobiliari, concessione di crediti ed anticipazioni, indennità di anzianità al personale cessato	10.462	15.201	4.739	45%
	Totale spese in conto capitale			36.649	35.353	-1.296
TOTALE SPESE			283.304	279.926	-3.378	-1%



1.4 Ulteriori elementi di informazione sulle risorse finanziarie

Con lo scopo di fornire ulteriori dettagli circa la gestione delle risorse finanziarie nelle seguenti tabelle sono riportate:


- Tabella 15: Entrate per fonti di finanziamento;
- Tabella 16: Entrate programmatiche per Centro di responsabilità;
- Tabella 17: Spese per Centro di responsabilità;
- Tabella 18: Articolazione degli impegni e dei pagamenti per principali tipologie di spesa.

Tabella 15 - Entrate per fonte di finanziamento
(migliaia di euro)

Fonti	Accertamenti	Incassi sull'esercizio	Residui sull'esercizio	Residui inizio esercizio	Incassi sui residui	Incassi totali	Residui a fine esercizio
Contributo ordinario dello Stato	196.000	196.000		168.442		196.000	168.442
Entrate per attività programmatiche in collaborazione con:							
• Ministeri	19.324	9.480	9.844	73.776	16.380	25.860	67.240
• Unione Europea	12.895	9.583	3.312	9.353	2.391	11.974	10.274
• Altri soggetti finanziatori	10.339	3.439	6.900	23.839	2.648	6.087	25.823
Totale entrate programmatiche	42.558	22.502	20.056	106.968	21.419	43.921	105.605
Entrate ex legge n. 183/87	25.823	25.823				25.823	0
Entrate da SOGIN	9.063	9.063				9.063	0
Cessione terreni Casalecchio di Reno	6.133	6.133				6.133	0
Entrate Finanziarie per:							
• Dividendi	6.500	6.500	0			6.500	0
• Recupero e rimborsi di oneri per il personale comandato	4.805	3.389	1.416	5.543	436	3.825	6.523
• Rimborsi di spese per mensa e trasporti	287	287	0			287	0
• Locazione di immobili	557	289	268	239	122	411	385
• Rimborsi di spese per acquisto di beni e servizi	918	916	2	322	21	937	303
• Concessione di prestiti ai dipendenti	656	656	0	9	2	658	7
• Concessione di mutui ai dipendenti	67	67	0			67	0
• Riscossioni dal fondo di indennità di anzianità e previdenza	3.620	3.618	2			3.618	2
• Altre	5.023	4.974	49	1.715	554	5.528	1.210
Totale entrate di natura finanziaria	22.433	20.696	1.737	7.828	1.135	21.831	8.430
Totale entrate	302.010	280.217	21.793	283.238	22.554	302.771	282.477

Residui attivi annullati 2.484

Residui attivi a fine esercizio 279.993



**Tabella 16 - Entrate programmatiche per Centri di responsabilità
(In migliaia di euro)**

		Centri di Responsabilità	Accertamenti
Attività programmatiche	Unità tecnico-scientifiche		
	• Agenzia per lo sviluppo sostenibile		1.498
	• Biotecnologie protezione salute e ecosistemi		4.387
	• Fonti rinnovabili e cicli energetici innovativi		4.608
	• Fusione		8.312
	• Materiali e nuove tecnologie		6.316
	• Protezione e sviluppo ambientale e territorio, tecnologie ambientali		3.414
	• Progetto Speciale Clima Globale		1.151
	• Servizio Calcolo e modellistica		433
	• Informatica e reti		2.273
	• Tecnologie fisiche avanzate		3.409
		Totale parziale	35.801
	Grandi Progetti		
	• Idrogeno		1.962
	• Solare Termico		1.849
		Totale parziale	3.811
	Grandi Servizi Paese		
	• Antartide		347
	• Protezione dalle radiazioni ionizzanti		1.186
	• Trattamento e condizionamento rifiuti radioattivi		360
Altri Centri di Responsabilità			
	Totale parziale	2.946	
Totale attività programmatiche			42.558



**Tabella 17 - Spese per Centro di Responsabilità
(in migliaia di euro)**

Centri di Responsabilità		Stanziamenti	Impegni
Attività programmatiche	Unità tecnico-scientifiche		
	• Agenzia per lo sviluppo sostenibile	3.734	2.345
	• Biotecnologie protezione salute o ecosistemi	5.776	4.236
	• Fonti rinnovabili e cicli energetici innovativi	7.166	5.474
	• Fusione	18.844	8.841
	• Materiali e nuove tecnologie	9.686	7.197
	• Protezione e sviluppo ambientale e territorio, tecnologie ambientali	5.698	3.386
	• PS Clima Globale	1.605	862
	• Servizio Calcolo e modellistica	630	215
	• Informatica e reti	2.497	1.415
	• Tecnologie fisiche avanzate	8.644	4.803
	Totale parziale	62.282	38.774
	Grandi Progetti		
	• Idrogeno	1.269	779
	• Solare Termico	2.238	1.439
	Totale parziale	3.507	2.218
	Grandi Servizi Paese		
	• Antartide	289	121
	• Protezione dalle radiazioni ionizzanti	1.190	958
	• Sito Deposito nazionale rifiuti radioattivi		
• Trattamento e condizionamento rifiuti radioattivi	3.709	2.801	
Altri Centri di Responsabilità			
Totale parziale	5.188	3.880	
Totale attività programmatiche	70.977	44.872	
Funzionamento e gestione	Centri		
	• Centro del Bresimone	2.714	2.714
	• Centro di Bologna	4.701	4.701
	• Centro di Brindisi	1.190	1.187
	• Centro di Casaccia	17.099	17.099
	• Centro di Faenza	795	795
	• Centro di Frascati	6.051	6.044
	• Centro di Ispra	288	284
	• Centro di Portici	2.060	2.058
	• Centro di S. Teresa	891	891
	• Centro di Saluggia	1.526	1.511
	• Centro di Trisaia	4.125	4.124
	• Centro Roma Sede	3.003	3.003
	Totale parziale	44.443	44.411
	Funzioni Centrali		
	• Affari Legali	1.059	572
	• Amministrazione e Finanza	21.420	21.152 (*)
	• Coordinamento Servizi Organi Collegiali	507	492
	• Informatica	5.641	5.713
	• Organi Direttivi	699	715
	• Pianificazione e Controllo	380	314
	• Relazioni	2.501	2.435
	• Risorse Umane	4.195	3.121 (**)
	• Servizio Centralizzato Qualità	89	78
	• Strategie e Rapporti Societari	1.194	962
	• UGA	240	86
	Altri Centri di Responsabilità		
	Totale parziale	38.105	35.640
	Totale spese per il funzionamento e la gestione	82.548	80.051
	Spese di personale	173.580	168.230
Totale spese	327.105	293.153	

(*) Comprende 8.683 migliaia di euro quale versamento al bilancio dello Stato delle somme relative alla riduzione dei consumi intermedi

(**) Comprende 2.928 migliaia di euro per borse di studio ed assegni di ricerca finanziati dalle Unità programmatiche



**Tabella 18 - Articolazione degli impegni e del pagamenti per le principali tipologie di spesa
(In migliaia di euro)**

Principali tipologie di spesa	Impegni di spesa	Pagamenti	Δ
Personale	168.230	150.464	17.766
Missioni	6.522	6.081	441
Manutenzioni	13.280	13.191	89
Pubblicità (include i bandi di gara e di concorso)	268	373	-105
Fotocopie (noleggi e gestione)	783	771	12
Altre funzionamento (mensa, trasporti, utenze, guardiania, ecc.)	23.924	23.982	-58
Affitto mezzi di calcolo	1.123	1.285	-162
Formazione (corsi di formazione, convegni)	1.133	1.311	-178
Biblioteche e pubblicazioni	2.870	2.994	-124
Imposte, tasse, ecc.	19.793	19.302	491
Assicurazioni	1.156	1.157	-1
Materiali di consumo	7.673	8.120	-447
Contributi ad Enti nazionali ed internazionali	3.815	3.584	231
Borse di studio nazionali ed internazionali e assegni di ricerca	4.244	3.812	432
Altre spese correnti	12.811	12.706	105
Totale parziale	99.395	98.669	726
Opere civili ed impianti	2.487	4.050	-1.563
Attrezzature ed altri beni mobili	10.211	13.502	-3.291
Altre spese in conto capitale	583	619	-36
Totale parziale	13.281	18.171	-4.890
Contratti di servizio tecnico-scientifico	7.595	6.310	1.285
Contratti di ricerca	4.380	5.183	-803
Contratti di progettazione	272	1.129	-857
Totale parziale	12.247	12.622	-375
TOTALE GENERALE	293.153	279.926	13.227



1.5 Residui

In accordo a quanto previsto nel Regolamento per la gestione patrimoniale, economica, finanziaria e contabile interna, nel Rendiconto finanziario di cui alla Tabella 1 sono esposti i residui attivi e passivi articolati per titolo, categoria e capitolo.

In particolare è esposta la consistenza iniziale, le riscossioni e i pagamenti effettuati, le diminuzioni avvenute per insussistenza del credito e/o minore costo delle obbligazioni giuridiche emesse nel 2005 ed esercizi precedenti e la consistenza alla fine dell'esercizio 2006.

Le predette insussistenze sono state oggetto di separata decisione da parte del Consiglio di Amministrazione.

In tale ambito sono stati riportati gli elementi e le motivazioni dei più significativi annullamenti.


Nella Tabella 19 si riporta l'evoluzione dei residui attivi nel corso dell'esercizio 2006, al netto delle contabilità speciali e delle partite di giro.

Tabella 19 - Sintesi dei residui attivi
(migliaia di euro)

	Valori iniziali	Insussistenze	Riscossioni sui residui	Accertamenti dell'esercizio	Riscossioni sull'esercizio	Valori finali	Δ	Variazioni
Contributo ordinario dello Stato	168.442	0	0	196.000	196.000	168.442	0	0,0%
Altre correnti	113.736	2.484	22.552	94.780	72.987	110.493	-3.243	-2,9%
Conto capitale	1.060	0	2	11.231	11.229	1.059	-1	-0,1%
Totale	283.238	2.484	22.554	302.011	280.216	279.994	-3.244	-1,1%
Totale al netto del contributo dello Stato	114.796	2.484	22.554	106.011	84.216	111.552	-3.244	-2,8%

Dai dati si evince una riduzione dei residui complessiva dell'1,1% (2,8% escluso il contributo ordinario dello Stato), mentre il valore dei residui attivi riferiti al contributo ordinario dello Stato al 31.12.2006 rappresenta oltre il 60% dei residui attivi complessivi.

Nella Tabella 20 si riporta l'evoluzione dei residui passivi, nel corso dell'esercizio 2006, al netto delle contabilità speciali e delle partite di giro.



**Tabella 20 - Sintesi dei residui passivi
(migliaia di euro)**

	Valori iniziali	Insussistenze	Pagamenti sui residui	Impegni dell'esercizio	Pagamenti sull'esercizio	Valori finali	Δ	Variazioni
Correnti	100.258	25.995	38.236	253.152	206.336	82.842	-17.416	-17,4%
Conto capitale	35.422	8.224	14.485	31.231	20.869	23.076	-12.346	-34,9%
Accantonamenti per TFS	67.578	0	0	8.770	0	76.348	8.770	13,0%
Totale	203.258	34.219	52.721	293.153	227.205	182.266	-20.992	-10,3%

Dai dati riportati si evince che nel corso del 2006 i residui passivi alla fine dell'esercizio registrano un decremento del 10,3% che arriva al 21% se si escludono gli accantonamenti a copertura del TFS.

1.6 Avanzo di amministrazione


**Tabella 21 - Avanzo di amministrazione 2006
(migliaia di euro)**

Accertamenti 2006	302.010	
Avanzo di amministrazione 2005	82.670 (*)	
Totale	384.680	
Impegni 2006	293.153	
Saldo	91.527	
Insussistenze per residui passivi cancellati		34.219 (**)
Insussistenze per residui attivi cancellati	2.484	
Saldo tra insussistenze	31.735	
Avanzo di amministrazione	123.262 (***)	

(*) Comprende 3.964 migliaia di euro indisponibili a seguito del decreto MEF del 29.11.2002 e 2.536 migliaia di euro di cui al decreto legge 17.10.2005 n. 211

(**) Comprende circa 300 migliaia di euro per annullamento di residui passivi precedenti al 2006 riferiti a programmi di attività in essere, che occorre assegnare alle Unità programmatiche di riferimento ai fini del completamento dei medesimi programmi

(***) Non comprende 30.000 migliaia di euro quali somme accantonate nel 2005 per rinnovo CCNL 2002-2005



Dai dati della Tabella 21 emerge un avanzo di amministrazione per l'esercizio 2006, al netto delle insussistenze attive e passive, pari a 91.527 migliaia di euro, che diventa 123.262 migliaia di euro, qualora si tenga conto del saldo tra insussistenze passive ed attive pari a 31.735 migliaia di euro.

Di tale avanzo, la somma di 50.229 migliaia di euro è riferita ad attività programmatiche come si rileva dalla Tabella 22.

Tabella 22 - Avanzo di amministrazione per attività programmatiche (migliaia di euro)

Accertamenti 2006	42.558	
Avanzo di amministrazione 2005	55.471 (*)	
Totale disponibilità		98.029
Impegni 2006 per attività programmatiche finanziate direttamente da commesse esterne		47.800
Avanzo di amministrazione 2006		50.229

(*) Di cui 23.375 vincolato all'esecuzione di attività programmatiche per commesse e servizi finanziate da soggetti esterni

1.7 Situazione amministrativa

In Tabella 23 è riportata la situazione amministrativa al 31.12.2006 in relazione ai dati totali di cui al Rendiconto finanziario, comprensivi in questo caso anche delle partite di giro e delle contabilità speciali.



Tabella 23 - Situazione amministrativa al 31.12.2006
(migliaia di euro)

Consistenza di cassa all'inizio dell'esercizio			45.463.308
Riscossioni	in c/competenza	367.681.151	
	in c/residui	26.027.607	
			393.708.758
Pagamenti	in c/competenza	302.075.395	
	in c/residui	67.951.937	
			370.027.332
Consistenza di cassa alla fine dell'esercizio			69.144.734
Residui attivi	degli esercizi precedenti	267.478.809	
	dell'esercizio	24.802.552	
			292.281.361
Residui passivi	degli esercizi precedenti	126.613.437	
	dell'esercizio	81.551.035	
			208.164.472
Avanzo di amministrazione, inclusi fondi accantonati			153.261.623
Somme vincolate per:			
Fondo speciale per rinnovo CCNL 2002-2005 e conclusione applicazione degli istituti contrattuali del CCNL 1998-2001			30.000.000
	Totale somme vincolate		30.000.000
Avanzo di amministrazione			123.261.623

1.8 Avanzo di cassa

L'avanzo di cassa 2006 è risultato pari a 69.145 migliaia di euro, come risulta dal quadro seguente.




Tabella 24 - Avanzo di cassa
(migliaia di euro)

Riscossioni 2006	393.709	
Avanzo di cassa 2005	45.463	
	Totale	439.172
Pagamenti 2006		370.027
	Avanzo di cassa	69.145

Il confronto con il 2005 evidenzia un incremento dell'avanzo di cassa pari a 13.682 migliaia di euro, essendo passato da 45.463 a 69.145 migliaia di euro.

Il predetto avanzo di cassa, come già detto in precedenza, è stato determinato per larga misura dal mancato pagamento degli arretrati contrattuali entro il 2006.

1.9 Contabilità speciali

Nelle contabilità speciali, sul capitolo 801, sono gestiti i contratti attivi, principalmente con U.E. e con Ministeri, nei quali l'Ente svolge il ruolo di coordinatore di partners italiani ed esteri. Per tali contratti le riscossioni avvenute nell'esercizio 2006 ammontano a circa 16.043 migliaia di euro a fronte delle quali, nel corso dell'esercizio, sono stati effettuati pagamenti per circa 13.728 migliaia di euro. Nelle contabilità speciali sono gestite, inoltre, le attività afferenti all'"Emergenza Campania" sulla base di ordinanze prefettizie; il rimborso delle spese sostenute dall'ENEA avviene a seguito di specifica rendicontazione.

Sempre nelle contabilità speciali, sul capitolo 804, sono gestite le entrate e le spese connesse agli impianti di smaltimento RSU affidati a suo tempo in gestione ad ENEA con provvedimento prefettizio. Per tale gestione è da evidenziare una disponibilità di cassa complessiva di oltre 6 milioni di euro corrispondenti ai residui passivi presenti ed è relativa agli importi da restituire alla Prefettura di Napoli conseguenti la fine gestione degli impianti ex DIFRABI ed ex ISMAR.



2. STATO PATRIMONIALE

2.1 Prospetto dello stato patrimoniale

Lo stato patrimoniale è redatto in conformità all'articolo 37 del Regolamento per la gestione patrimoniale, economica, finanziaria e contabile interna ed indica la consistenza degli elementi patrimoniali attivi e passivi al termine dell'esercizio raffrontata con quella dell'esercizio precedente.


Esso pone, altresì, in evidenza le variazioni intervenute nelle singole poste attive e passive e l'incremento o la diminuzione del patrimonio netto iniziale per effetto della gestione del bilancio o per altra causa.

In Tabella 25 è riportato il prospetto dello "Stato Patrimoniale al 31.12.2006" in cui sono esposti i relativi dati di dettaglio.



TABELLA 25 - STATO PATRIMONIALE AL 31.12.2006

ATTIVITA'	CONSISTENZE		DIFFERENZE		PASSIVITA'		CONSISTENZE		DIFFERENZE	
	al 31.12.2005	al 31.12.2006	In più	In meno	al 31.12.2005	al 31.12.2006	In più	In meno		
- Consorzio T.E.R.R.I	17.560	17.560								
- Consorzio TRAIN	33.053	33.053								
- Consorzio TRE	15.484	15.494								
- Soc. CESI RICERCA		561.000	561.000							
- Eurodif c/capitale n.812.500 azioni da 100 F.F.	5.638.350	5.638.390								
- Fabbricazioni Nucleari: n.5.461.813 azioni da € 0,51	2.785.525	2.785.525								
- Hiteasy (ex Invit) n.37.500 azioni da € 5,16	193.500	193.500								
- Nucleco c/capitale n.40.000 azioni da € 5,16	206.400	206.400						193.560		
- Pasifa ex C.N.R.S.M.: c/capitale n.300 azioni da € 1,16	35.400	35.400								
- Polo Tecnologico Industriale Romano 10 azioni da € 508,42	5.084	5.084								
- Programma Jet	225.692	225.692								
- Siet c/capitale n.267.880 azioni da € 1,86	498.257	498.257								
- Soc. Consortia CEINTEC Lazio	10.329	10.329								
- Soc. Consortia Centro Laser di Bari	149.773	149.773								
- Soc. Consortia Dintec	202.451	202.451								
- Soc. Consortia Isnova	77.469	92.969	15.500							
- Soc. Consortia Sprint	4.571	4.571								
- Solacarb	1.161.571	1.161.571								
- YLICHRON	1.000	1.000								
- Altre partecipazioni da sottoscrivere	7.127	1.600						5.527		
• Titoli: Centrobanca e BNL per mutui edilizi	11.275.945	10.833.840						442.105		
• Brevetti	597	634					37			
	23.874.059	23.814.464	581.597	641.132						
Immobili										
• Laboratori ed impianti	405.892.079	410.691.402	4.799.323							
• Terreni	3.420.059	1.889.257		1.730.802						
• Immobili costituenti il fondo di anzianità	14.303.752	14.303.752								
• Acquisto di beni in corso di esecuzione:										
- Immobili costituenti il fondo di anzianità	9.070.600	5.123.221		3.947.379						
- Altri	432.666.460	431.807.632	4.799.323	5.678.191						
Immobilitazioni tecniche										
• Meccanico ed apparecchiature scientifiche	415.175.854	426.428.094	11.252.240							
• Mobili, Arredi e macchina d'ufficio	19.553.001	20.076.249	523.248							
• Automezzi	3.035.059	3.042.479	7.420							
• Biblioteche	33.598.001	35.598.686	2.038.685							
• Metalli preziosi	237.740	242.364	4.624							
• Acquisto di beni in corso di esecuzione	17.908.871	11.568.045		6.340.826						
	489.488.528	498.953.917	13.826.217	6.340.826						
	7.087.730	7.087.730								



Centro di Ispra

TABELLA 25 - STATO PATRIMONIALE AL 31.12.2006

ATTIVITA'	CONSISTENZE		DIFFERENZE		PASSIVITA'	CONSISTENZE		DIFFERENZE	
	al 31.12.2005	al 31.12.2006	In più	In meno		al 31.12.2005	al 31.12.2006	In più	In meno
Beni in proprietà per contratti di associazione • Con Euratom: - Fusione termoneucleare controllata - Altri contratti - Acquisto di beni in esecuzione • Con industrie nazionali • Con CNIRE/uratom	127.887.498	128.529.470	641.974						
	265.625	265.625							
	660.262	612.368		47.894					
	30.247.662	30.279.662	32.000						
	20.608.022	20.606.022							
TOTALE ATTIVITA'	179.667.067	180.293.147	626.080	47.894					
	1.591.469.999	1.616.488.280	24.918.281	18.544.198	TOTALE PASSIVITA'	710.418.957	706.036.285	23.157.693	26.938.365
Deficit patrimoniale									
	1.591.469.999	1.616.488.280	24.918.281	18.544.198	TOTALE A PAREGGIO	1.591.469.999	1.616.488.280	24.918.281	26.938.365
Conti d'ordine									
• Banco di Roma per deposito a garanzia	51.646	51.646				51.646			
• Depositi cauzionali di terzi	296.305	217.545		78.760		296.305		78.760	
• Beni di terzi per contratti di ricerca	57.569	57.569				57.569			
• INA per quote presilli dipendenti									
• Fidejussioni di terzi riasciute a ns/favore	46.864.364	46.582.719		301.665		46.864.364		301.665	
• Terzi per fidejussioni riasciute a loro favore	134.975	134.975				134.975			
• Accantonamento per deposito finale rifiuti radioattivi	1.089.363	1.089.363				1.089.363			
	48.484.242	48.113.817		380.425		48.484.242		380.425	
Gestioni speciali									
• Programma Nazionale di Ricerche in Antiarido									
TOTALE GENERALE	1.639.964.241	1.664.602.097	24.637.856	18.924.621	TOTALE GENERALE	1.639.964.241	1.664.602.097	24.637.856	27.318.790



2.2 Sintesi delle risultanze

Lo stato patrimoniale al 31 dicembre 2006 espone un patrimonio netto complessivo di 909.850 migliaia di euro determinato dalla differenza tra il totale delle attività di 1.616.488 migliaia di euro ed il totale delle passività di 706.638 migliaia di euro.

Tale patrimonio netto è aumentato, nel corso del 2006, da 881.051 migliaia di euro a 909.850 migliaia di euro per effetto del risultato economico positivo dell'esercizio di 28.799 migliaia di euro.

Attività

Disponibilità

- Le disponibilità di cassa presso la Tesoreria Unica (T.U.) al 31.12.2006 è stata pari a 68.427.887,56 euro.

La situazione di cassa presso la BNL, alla stessa data, registrava un saldo pari a 69.862.687,70 euro.

La differenza dei due saldi pari a 1.434.780,15 euro, per 636.973,49 euro si riferisce ai saldi presso la BNL dei conti n. 218180 e n. 218181, regolarmente versati alla T.U. nei giorni 2 e 4 gennaio 2007 e per 798.806,5 euro ad un importo contabilizzato dalla Banca d'Italia e non contabilizzato dall'Istituto Cassiere (BNL).

Le somme al 31.12.2006 risultanti dal quadro di raccordo dall'Istituto cassiere sono state pari a 69.076.134,32 euro per una differenza risultante al saldo di cassa presso il medesimo istituto di 786.745,38 euro per sospesi ed errori di contabilizzazione.

La somma di cui al quadro di raccordo dell'Istituto Cassiere è da riconsiderare in 69.144.733,84 euro per le movimentazioni contabili interessanti le casse periferiche dell'Ente in attesa di regolarizzazione pari a 39.931,63 euro e la somma dello scostamento contabile di partenza di 28.677,89 euro.

- Conto corrente postale: a seguito dei versamenti periodici al tesoriere al 31.12.2006 risulta azzerato.

Crediti e anticipazioni

- Il credito verso lo Stato, pari a 168.442 migliaia di euro, afferisce al Contributo ordinario dello Stato degli esercizi precedenti e risulta sostanzialmente invariato;
- i crediti diversi, passati da 127.549 a 123.840 migliaia di euro anche per effetto della cancellazione di residui attivi pari a 2.484 migliaia di euro, sono così costituiti:
 - per 5.165 migliaia di euro per il contributo straordinario dello stato ex articolo 941 della Legge 388/2000, riferito all'annualità 2001;



- o per 62.050 migliaia di euro per accordi e intese di programma con Ministeri ed altre Istituzioni pubbliche;
- o per 22.512 migliaia di euro principalmente per attività tecnico-scientifiche svolte a seguito di collaborazioni con le pubbliche amministrazioni centrali e periferiche dello Stato e con enti privati;
- o per 6.604 migliaia di euro principalmente per recuperi e rimborsi di oneri per il personale;
- o per 9.922 migliaia di euro per attività in collaborazione con l'Unione Europea;
- o per 3.612 migliaia di euro per attività in collaborazione con Organismi nazionali;
- o per 12.287 migliaia di euro per le contabilità speciali e le partite di giro;
- o per 1.688 migliaia di euro per crediti vari.

Fondo indennità di anzianità

Il totale degli accantonamenti per il fondo di indennità di anzianità ammonta a 195.479 migliaia di euro, composto da:

- 103.383 migliaia di euro accantonati presso INA;
- 77.792 migliaia di euro da versare al fondo;
- 14.304 migliaia di euro per immobili costituenti il fondo.

L'importo di tale fondo dà adeguata garanzia circa l'ammontare di risorse necessarie per l'erogazione del TFS ai dipendenti in servizio al 31.12.2006.

La consistenza del fondo di accantonamento per previdenza c/o INA, in essere al 31.12.2006, è pari a 7.605 migliaia di euro.

Prestiti al personale

L'importo dei crediti vantati dall'Ente nei confronti dei dipendenti per prestiti concessi è passato da circa 4.482 migliaia di euro a 4.067 migliaia di euro, registrando una diminuzione netta, tenendo conto degli impegni effettuati e dei rimborsi avuti, di circa 495 migliaia di euro.

Investimenti mobiliari

Per quanto riguarda le partecipazioni, nel 2006, sono stati effettuati versamenti per 581 migliaia di euro, di cui 561 migliaia di euro per la sottoscrizione della partecipazione azionaria, pari al 51%, della Società CESI Ricerca.

Immobili

Il valore degli immobili, nel corso del 2006, è passato da circa 430.937 migliaia di euro a circa 432.686 migliaia di euro con un incremento netto di circa 1.749 migliaia di euro.



Immobilizzazioni tecniche

Il valore delle immobilizzazioni, nel corso del 2006, è passato da circa 489.468 migliaia di euro a circa 496.954 migliaia di euro con un incremento netto che, tenendo conto delle diminuzioni avvenute e dei decrementi dei beni in corso di esecuzione, è stato di circa 7.486 migliaia di euro.

Per quanto riguarda le variazioni delle immobilizzazioni si rimanda all'apposito capitolo della nota integrativa.

Passività**Debiti**

Il valore complessivo dei debiti è passato da circa 228.784 migliaia di euro a circa 208.164 migliaia di euro con una riduzione di circa 20.620 migliaia di euro, anche per effetto dell'annullamento di residui passivi per 34.219 migliaia di euro.

L'importo complessivo esposto è costituito da obbligazioni giuridiche assunte e rimaste da evadere è così composto:

- *debiti diversi*: l'importo totale di 112.837 migliaia di euro, comprende circa 25.899 migliaia di euro di residui passivi per contabilità speciali e partite di giro ed oltre 82.000 migliaia di euro di residui per spese correnti;
- *debiti relativi ad acquisti di beni mobili ed immobili*: l'importo totale di 17.304 migliaia di euro, per circa la metà è riferito al 2006 e per l'altra metà agli anni precedenti;
- *debiti per integrazione del fondo di anzianità*: l'importo di 76.348 migliaia di euro, corrisponde alla quota dell'indennità di anzianità del personale dell'ENEA accantonata, ma non versate sulla polizza INA per il TFS;
- *debiti per concessione prestiti al personale*: l'importo di 1.294 migliaia di euro è relativo al saldo della quota 2006 non erogata completamente nell'esercizio;
- *debiti per la concessione di mutui al personale*: l'importo di 380 migliaia di euro è relativa alla sottoscrizione di nuovi mutui in corso di erogazione nel corso del 2007.



3. CONTO ECONOMICO

3.1 Prospetto del conto economico

Il conto economico è stato redatto secondo le indicazioni riportate all'articolo 38, comma 1 del Regolamento per la gestione patrimoniale, economica, finanziaria e contabile interna e fornisce i risultati economici conseguiti nell'esercizio finanziario attraverso i proventi ed i costi dell'Ente relativi alle attività svolte.

In Tabella 26 è riportato il prospetto del "Conto economico per l'esercizio finanziario 2006" in cui sono esposti i relativi elementi di dettaglio.



TABELLA 26 - CONTO ECONOMICO PER L'ESERCIZIO FINANZIARIO 2006

ENTRATE CORRENTI		SPESE CORRENTI	
	Importo		Importo
PARTE PRIMA: ENTRATE E SPESE FINANZIARIE CORRENTI			
Trasferimenti da parte dello Stato	196.000.000	Personale in servizio	154.977.987
Trasferimenti da parte di Enti locali o pubblici e Ministeri per programmi congiunti	54.210.233	Organi dell'Ente	529.016
Entrate derivanti dalla vendita di beni o prestazioni di servizi	8.711.028	Acquisito beni di consumo e di servizi	63.336.192
Redditi e proventi patrimoniali	11.141.056	Contratti di studio, di ricerca, di acquisizioni conoscenze, frangimento, progettazioni e associazione	4.652.089
Poste correttive e compensative di spese correnti	6.194.343	Trasferimenti passivi	9.385.943
Entrate non classificabili in altre voci	14.523.004	Oneri finanziari e tributarî	19.824.072
		Poste correttive e compensative di entrate correnti. Spese non classificabili in altre voci. Fondo di riserva	446.749
	Totale parte prima (1)		Totale parte prima (1)
	<u>230.779.664</u>		<u>233.152.045</u>




TABELLA 28 - CONTO ECONOMICO PER L'ESERCIZIO FINANZIARIO 2006

PARTE SECONDA : COMPONENTI CHE NON DANNO LUOGO A MOVIMENTI DI CASSA ED INVESTIMENTI DI RICERCA

	Importo	Importo
A - Entrate incassate in precedenti esercizi di pertinenza dell'esercizio	0	
-- Locazione immobili	0	
B - Produzioni e movimenti interni	0	
C - Trasferimenti attivi in natura:	0	
-- Pubblicazioni in omaggio	0	
-- Apparecchiature scientifiche	0	
D - Variazioni patrimoniali straordinarie:	6.132.718	
-- Sopravvenienze attive	4.624	
-- Metelli preziosi	32.000	
-- Beni in proprietà per contratti di associazione con enti e industrie	0	
-- Proventi derivanti da cessione di partecipazioni azionarie	0	
-- Proventi derivanti dalla vendita di beni ammortizzati	0	
-- Brevetti	37	
-- Insussistenze passive	34.218.808	
-- Interessi su prestiti al personale	<u>40.388.187</u>	
E - Spese pagate di competenza di successivi esercizi	0	
-- Locazione immobili	0	
F - Accantonamenti per oneri presunti di competenza	0	
G - Quota dell'esercizio per l'adeguamento:	19.034.622	
-- del fondo indennità di anzianità	1.033.000	
-- della quota di ammortamento del fondo indennità di anzianità	0	
-- altre quote del fondo indennità di anzianità patrimonializzate mediante immobili	<u>20.067.622</u>	
H - Variazioni patrimoniali straordinarie	5.310.781	
-- Sopravvenienze passive	10.195	
* Riduzioni di obbligazioni per l'acquisto di beni	0	
* Materiali fissili	0	
* Materiali preziosi	153.082	
* Quote spettanza Euratom su beni in proprietà per contratti di associazione	1.732.892	
-- Vendita terreno Casalecchio di Reno	2.484.394	
-- Insussistenze attive	193.500	
-- perdita su partecipazioni societarie	0	
-- Interessi su prestiti al personale	<u>9.884.844</u>	
I - Investimenti di ricerca	0	
L - Entrate incassate nell'esercizio di pertinenza di successivi esercizi	0	
Totale parte seconda (2)	<u>40.388.187</u>	Totale parte seconda (2)
Totale generale (1+2)	<u>331.167.851</u>	Totale generale (1+2)
Disavanzo economico	-	Avanzo economico
TOTALE A PAREGGIO	<u>331.167.851</u>	TOTALE A PAREGGIO



3.2 Sintesi delle risultanze

Il conto economico espone il risultato economico dell'esercizio in termini di variazione del patrimonio netto per effetto della gestione.

Esso è costituito da due parti:

- la prima, costituita dalle entrate e dalle spese di parte corrente, presenta un saldo positivo pari a circa 37,7 milioni di euro;
- la seconda, costituita dagli elementi (positivi e negativi) che non danno luogo a movimenti finanziari né ad investimenti, presenta un saldo negativo pari a circa 8,9 milioni di euro.

Il saldo complessivo, che tiene conto di entrambe le parti ed è da intendersi come misura della variazione del patrimonio netto, porta ad un avanzo economico di 28,8 milioni di euro.

Per quanto concerne la seconda parte del Conto economico, si segnalano in particolare i seguenti importi:

Entrate

- lettera D - Variazioni patrimoniali straordinarie per insussistenze passive corrispondenti ad annullamenti o riduzioni intervenute nell'anno 2006 di obbligazioni giuridiche assunte verso terzi negli esercizi finanziari precedenti per circa 34.219 migliaia di euro;
- lettera D – Sopravvenienze attive per circa 6.133 migliaia di euro dovute alla vendita del terreno di Casalecchio di Reno.

Spese

- lettera D – Ammortamenti e deperimenti per la quota dell'anno del fondo di ammortamento dei beni ed alla perdita di valore dei beni mobili radiati per circa 18.814 migliaia di euro;
- lettera E – Svalutazioni e deprezzamenti per perdite su materiali radiati mobili ed immobili per circa 448 migliaia di euro;
- lettera H - Variazioni patrimoniali straordinarie principalmente per:
 - riduzione di obbligazioni per acquisto di beni: tenuto conto che nella parte attiva della situazione patrimoniale risultano, alla fine di ogni esercizio, le obbligazioni per



immobili e immobilizzazioni tecniche in corso di esecuzione, la posta di 5.310 migliaia di euro corrisponde ad annullamenti o riduzioni di obbligazioni giuridiche assunte negli esercizi 2005 e precedenti;

- o insussistenze attive per annullamento dei residui attivi per circa 2.484 migliaia di euro;
- o vendita del terreno di Casalecchio di Reno il cui valore a patrimonio, riferito al prezzo di acquisto, era pari a 1.733 migliaia di euro.



4. NOTA INTEGRATIVA

4.1 Contenuto

La Nota Integrativa è stata redatta in conformità all'articolo 39 del Regolamento per la gestione patrimoniale, economica, finanziaria e contabile interna e riporta:

- i criteri applicati nella valutazione delle voci del conto consuntivo;
- i movimenti delle immobilizzazioni;
- l'ammontare dei compensi spettanti agli Amministratori ed ai Revisori dei conti;
- i contributi erogati a favore di altri enti e privati nonché l'elenco delle partecipazioni possedute in imprese controllate e collegate;
- le entrate e le spese afferenti alle attività commerciali;
- le spese di personale;
- ulteriori tabelle informative connesse alla gestione delle risorse.


4.2 Criteri nella valutazione delle voci

I criteri di valutazione delle immobilizzazioni adottati dall'Ente sono stabiliti all'articolo 6 dal Regolamento per la gestione patrimoniale, economica, finanziaria e contabile interna ed in particolare:

- beni immobili: sono valutati in base al "valore iniziale e le eventuali successive variazioni";
- beni mobili: sono valutati in base al "prezzo di acquisto comprensivo delle spese accessorie, ovvero dal prezzo di stima di mercato se trattasi di beni pervenuti per altra causa";
- titoli di credito e valori mobiliari: sono valutati in base al "prezzo di acquisto".

Tra le immobilizzazioni non vengono riportate le immobilizzazioni tecniche immateriali, gli oneri pluriennali ammortizzabili (spese di ricerca, pubblicità, formazione del personale, ecc.), nè vengono patrimonializzate le conoscenze; anche la voce brevetti è presente solo per una indicazione quantitativa e non valutativa degli stessi.

Per quanto riguarda la determinazione delle quote annuali di ammortamento, in sede di Conto Consuntivo 1979 il Consiglio di amministrazione dell'Ente ha determinato come segue i periodi di ammortamento e le quote annue costanti calcolate sul 90% del valore d'acquisto (sono quelle tuttora applicate):



Beni	Quote %	Anni
Apparecchi e strumenti	18	5
Macchine per lavorazioni di metalli, ecc.	9	10
Attrezzature	12,85	7
Automezzi convenzionali	15	6
Automezzi speciali	9	10
Mobili e arredi	6	15
Macchine per uffici	9	10

Per l'ENEA, vengono presi in considerazione nel calcolo della quota di ammortamento i soli beni mobili sulla base di quanto previsto dal predetto Regolamento.


I beni ammortizzati che risultano ancora funzionanti, devono comparire in bilancio per il residuo valore del 10%, fino a quando non verranno ceduti o dismessi. Al verificarsi di queste circostanze, il valore di tali beni e il relativo fondo saranno stralciati dallo Stato patrimoniale con la conseguente iscrizione sul conto economico dell'eventuale utile realizzato o della perdita subita.

4.3 Movimenti delle immobilizzazioni

Nella seguente Tabella 27 si riportano i dati analitici relativi alle acquisizioni e alle dismissioni delle immobilizzazioni.

Tabella 27 - Movimenti delle immobilizzazioni
(migliaia di euro)

	Iniziale	Incrementi	Decrementi	Finale	Variazione
Immobili					
laboratori ed impianti	405.892.079	5.132.764	333.441	410.691.402	4.799.323
terreni	3.420.059	2.090	1.732.892	1.689.257	-1.730.802
costituenti il TFS	14.303.752	0	0	14.303.752	0
Totale	423.615.890	5.134.854	2.066.333	426.684.411	3.068.521
in corso	9.070.600	0	3.947.379	5.123.221	-3.947.379
TOTALE	432.686.490	5.134.854	6.013.712	431.807.632	-878.858
Immobilizzazioni tecniche					
macchine	415.175.854	11.325.779	524.448	425.977.185	10.801.331
mobili	19.553.001	524.838	1.590	20.076.249	523.248
automezzi	3.035.059	7.420	0	3.042.479	7.420
biblioteca	33.558.001	2.038.685	0	35.596.686	2.038.685
metalli preziosi	237.740	4.624	0	242.364	4.624
Totale	471.559.655	13.901.346	526.038	484.934.963	13.375.308
in corso	17.908.871	0	6.743.345	11.165.526	-6.743.345
TOTALE	489.468.526	13.901.346	7.269.383	496.100.489	6.631.963



Per quanto riguarda gli immobili le variazioni hanno riguardato i laboratori ed impianti che hanno registrato un incremento al netto delle dismissioni di 4.799 migliaia di euro ed i terreni che per la cessione di quelli di Casalecchio di Reno hanno avuto un decremento assoluto di 1.733 migliaia di euro.

Gli immobili in corso di esecuzione hanno registrato un decremento di 3.947 migliaia di euro che ha determinato un decremento netto di tutti gli immobili di 879 migliaia di euro.

Per quanto riguarda le immobilizzazioni tecniche l'incremento netto tra nuove acquisizioni ed alienazioni di altre è stato di circa 13.375 migliaia di euro.

Inoltre, si è registrato un decremento delle immobilizzazioni tecniche in corso di esecuzione per circa 6.743 migliaia di euro, ottenendo così un incremento netto di circa 6.632 migliaia di euro.

Sono stati acquistati beni in comproprietà nell'ambito del programma EURATOM sulla fusione nucleare per un incremento netto delle immobilizzazioni tecniche pari a 594 migliaia di euro, con una quota parte di proprietà ENEA dell'ordine del 78%.

4.4 Compensi erogati agli Organi dell'Ente

Come detto in premessa, nell'anno 2006, è rimasta in carica in ENEA la struttura commissariale costituita dal Commissario Straordinario e dai due Vice Commissari.

I compensi al Commissario Straordinario ed ai Vice Commissari sono stati erogati in riferimento al primo quadrimestre di commissariamento, riferito all'anno 2005, a seguito di specifico provvedimento emanato dall'allora Ministro delle attività produttive, di concerto con il Ministro dell'economia e delle finanze, che definiva per il Commissario Straordinario un compenso di 58.300 euro e per i Vice Commissari un compenso di 16.600 euro.

I predetti compensi, sommati ai rimborsi ed alle indennità, portano alla seguente erogazione nel 2006 agli Organi dell'Ente:

- Struttura commissariale: 140 migliaia di euro;
- Collegio dei revisori: 52 migliaia di euro.

In assenza di un analogo provvedimento per il secondo periodo di commissariamento, non si è provveduto nel 2006 ad ulteriori erogazioni del compenso alla struttura commissariale.

4.5 Contributo e quote associative

Nelle seguente Tabella 28 si riporta l'elenco analitico nei contributi erogati nel 2006 per enti e soggetti privati, sia nazionali che esteri.



Tabella 28 - Contributi erogati ad Enti pubblici e privati

Contributi a soggetti nazionali

	Beneficiari	Oggetto	Importo (€)
Contributi ad Organismi per il trasferimento e la diffusione per la ricerca e l'innovazione	COPIT	Contributo quaderno Lo strategie di adattamento ai cambiamenti	500,00
	ATAF S.P.A.	Contributo Workshop infomobilità e servizi di trasporti flessibili	1.000,00
	CONSORZIO RFX	Contributo per attività nel campo della fusione termonucleare	2.500.000,00
	CONSORTIUM GARR	Contributo rete GARR	1.000.000,00
	SOTACARBO S.P.A.	Contributo Manifestazione Third International Conference on clean coal technologies for our future	4.000,00
	APPLIDEA EDITRICE	Contributo campagna di educazione al comportamento consapevole	3.000,00
	CULTURE AND SCIENCE	Contributo Realizzazione CD ROM su Energia e Ambiente	2.000,00
	ASSOCIAZIONE MAREAMICO	Contributo Manifestazione Tuttambiente 3	1.000,00
	ATI - SEZIONE LOMBARDA	Contributo Convegno Energy:Production, distribution and conservation	1.000,00
	ATI - SEZIONE LOMBARDA	Contributo Convegno Energia da carbone pulito nella prospettiva del dopo Kyoto	2.000,00
	CONFINDUSTRIA DI MATERA	Confindustria di Matera - Quota associativa 2006	5.000,00
	BGE EVENTI E CONGRESSI S.R.L.	Contributo Convegno Nazionale Microonde nell'ingegneria e nelle scienze applicate e III scuola GIMAMP	2.000,00
	UNIVERSITA' DEGLI STUDI DI SIENA	Contributo 5° International workshop Advances in energy studies perspectives on energy future	1.000,00
	ASSOCIAZIONE ITALIANA PROVE NON DISTRUTTIVE	Contributo Giornata di studio Monitoraggio di edifici strategici, ponti, gallerie, normative, controlli, nuove tecnologie	1.500,00
	UIT - UNIONE ITALIANA DI TERMOFLUIDODINAMICA	Contributo XXIV Congr. Naz. UIT sulla trasmissione del calore	2.000,00
	ACCADEMIA NAZIONALE DELLE SCIENZE DETTA DEI XL	Contributo Convegno L'uso pacifico dell'energia nucleare da Ginevra 1955 ad oggi	6.000,00
	UNIV. NAPOLI "FEDERICO II" DIP. INGEGNERIA CHIMICA	Contributo International workshop on combustion-generated fine carbon particles	1.000,00
	INTERNATIONAL SCHOOL OF PLASMA PHYSICS "PIERO CALDIROLA"	Joint Varenna-Lausanne international workshop on theory of fusion plasmas	1.500,00
	Quote associative	ASSOCIAZIONI VARIE NAZIONALI	Iscrizioni e rinnovi ad associazioni collettive
ASSOCIAZIONI VARIE NAZIONALI		Iscrizioni e rinnovi associazioni italiane individuali	42.891,38
Totale			3.675.231,93

Contributi a soggetti internazionali

	Beneficiari	Oggetto	Importo (€)
Quote associative	IEA	Partecipazione dell'ENEA alle attività IEA per l'anno 2006	31.800,00
	IEA	Partecipazione dell'ENEA alle attività IEA per l'anno 2006	17.100,00
	BESSY GMBH	Contributo Conferenza FEL06	2.000,00
	SETAC-EUROPE	Quota associativa 2006	166,00
	EUROPEAN RADIATION DOSIMETRY GROUP	Contributo Meeting Eurados	1.000,00
	SWEDISH AND METEOROLOGICAL AND HYDROLOGICAL INSTITUTE	Quota associativa 2006	12.020,00
	IEA Bioenergy Executive Committee Found Administration	Partecipazione ENEA alle attività IEA anno 2005 - Variazione per oscillazione cambio	550,00
	ARIUS association for regional and international underground storage	Quota associativa 2006	42.000,00
	ASSOCIAZIONI VARIE	Iscrizioni e rinnovi quote associative estere individuali	33.496,18
Totale			140.132,18

4.6 Partecipazioni


A completamento del valore contabile esposto nella situazione patrimoniale come valore attribuito in bilancio si riporta nella seguente Tabella 29 l'elenco delle partecipazioni possedute in imprese controllate e partecipate con evidenza della sede, del capitale del patrimonio netto, dell'utile o della perdita dell'ultimo esercizio e della quota posseduta.



Tabella 29 - Elenco delle partecipazioni

Partecipazione	Sede legale	Capitale Sociale (In Euro)	% di possesso ENEA	Valore della produzione 2006 (In Euro)	Patrimonio Netto (In Euro)	Utile d'Esercizio 2006 (In Euro)	Perdita d'Esercizio 2006 (In Euro)
Società per Azioni							
AGITEC S.p.A. * in liquidazione dal giugno 2005	Roma	1.032.000,00	25%	135.902,00	-204.398,00		555.389,00
ASTER S.C.p.A. *	Bologna	740.000,00	8,8%	4.801.844,00	818.351,00	1.425,00	
CESI RICERCA S.p.A. data di ingresso ENEA: agosto 2006	Milano	1.100.000,00	51%	n.d.	n.d.		
F.N. S.p.A. *	Roma	2.823.556,00	98,65%	2.514.722,00	3.105.073,00	2.084.985,00	
NUCLECO S.p.A. *	Roma	516.000,00	40%	8.062.544,00	1.208.349,00	131.098,00	
PASTIS C.N.R.S.M. S.c.p.A. * in liquidazione dal 2004	Brindisi	2.065.000,00	1,71%	656.322,00	-5.936.187,00		585.982,00
POLO TECNOLOGICO ROMANO S.p.A. *	Roma	75.955.914,00	0,007%	20.837.735,00	76.209.749,00	268.152,00	
SIET S.p.A. *	Piacenza	1.128.648,00	44,15%	1.384.300,00	680.268,00		106.187,00
SOTACARBO S.p.A. *	Portofino (CA)	2.322.000,00	50%	1.108.544,00	3.964.740,00		153.315,00
Società Consortili a r.l.							
BIOSISTEMA S.C.r.l. data costituzione e ingresso ENEA: dicembre 2006	Sassari	100.278,00	7%	0	100.278,00	0	0
CAMPEC S.C.r.l. *	Napoli	369.870,00	25,34%	2.168.600,00	406.259,00	36.383,00	
CENITEC LAZIO S.C.r.l. * in liquidazione da luglio 2004	Roma	129.114,00	2,80%	0,00	-54.572,00		4.227,00
CERTA S.C.r.l. data costituzione e ingresso ENEA: dicembre 2006		100.000,00	4,90%	n.d.	n.d.		
CENTRO LASER S.C.r.l. *	Valenzano (BA)	814.466,13	9,45%	1.853.785,00	654.583,00	33.618,00	
GRAMER S.C.r.l.	Brescia	75.000,00	8,60%	0,00	73.222,00		1.778,00
DINTEC S.C.r.l. *	Roma	416.000,00	49%	1.676.886,00	748.627,00	2.518,00	
IMAST S.C.r.l. *	Napoli	623.000,00	16,90%	1.065.887,00	624.085,00	115,00	
ISNOVA S.C.r.l. *	Roma	43.065,00	33,33%	369.307,00	35.381,00	452	
PISA RICERCHE S.C.r.l. *	Pisa	960.000,00	8,3%	3.725.083,00	981.766,00	20.245,00	
PNRA S.C.r.l. * al 30.06.05	Roma	500.000,00	28%	28.405.000,00	500.000,00		
Società a r.l.							
YLICHRON S.r.l. * (Spin off ENEA)	Roma	133.000,00	10%	89.157,19	137.015,00	4.015,72	
Consorzi							
AGRITAL RICERCHE * in liquidazione da settembre 2006	Meccanese (RM)	138.405,00	14,28%	359.262,00	-199.064,00		609.280,00
CALEF	Rotondella (MT)	79.095,00	29,38%	1.157.054,00	720.414,00		18.719,00
CETMA *	Mesagne (BR)	258.228,00	51%	12.311.251,93	5.651.170,34	767.782	
CIVITA	Roma	208.000,00	25,00%	1.099.888,00	226.650,00		48.741,00
GRAN SASSO *	Assergi (AQ)	178.500,00	14,46%	105.001,00	951.795,00		3.650,00
IMPAT	Roma	100.000,00	50%	638.472,00	100.000,00	0	0
IN.BIO data costituzione e ingresso ENEA: dicembre 2006	Roma	9.550,00	41,90%	0	9.550,00	0	0
PROCOMP	Rotondella (MT)	52.679,00	35,71%	1.860.003,00	61.040,00	2.333,00	
RFX	Padova	182.400,00	27,02%	9.034.457,00	8.653.091,00		532,00
ROMA RICERCHE	Roma	185.924,00	16,66%	2.807.047,00	207.948,00		25.677,00
TRAIN	Rotondella (MT)	112.224,00	33,34%	7.579.276,00	112.226,00	0	0
TRE *	Napoli	68.860,92	30%	1.248.774,84	138.860,92	0	0
Società Estere							
EURODIF S.A. *	Veizy (France)	152.500.000	8,125%	811.114.000	467.218.000	114.512.000	

* Bilanci non ancora predisposti: per informazione vengono riportati i dati di bilancio 2005.



4.7 Attività commerciale dell'ENEA

L'ENEA non svolge attività imprenditoriale in quanto non ha come oggetto esclusivo o principale l'esercizio di attività commerciali intese come l'esercizio per professione abituale, ancorché non esclusiva, delle attività indicate nell'articolo 2195 del codice civile.

Per le attività commerciali l'ENEA tiene una contabilità separata in base a quanto disposto dall'articolo 109 del decreto Presidente della Repubblica n. 917/86 da cui si evidenziano i seguenti costi e ricavi.

Di seguito si riportano i dati di sintesi dell'attività commerciale dell'Ente (in migliaia di euro):


Tabella 30 - Attività commerciale

Ricavi per:	
prestazioni di servizio	7.788
proventi diversi	1.168
Totale	8.956

Costi per:	
acquisto materiali	58
prestazioni di servizio	7.771
spese e perdite diverse	9.034
Totale	16.863

Nell'ambito delle attività commerciali è gestito il servizio della mensa ai dipendenti, che nella parte ricavi registra, tra l'altro, il pagamento del servizio a carico dei dipendenti (0,36 euro/pasto), mentre nella parte costi registra i pagamenti alle società esterne che gestiscono il medesimo servizio, per una differenza tra i due valori significativa.

Inoltre, per quanto riguarda la voce "spese e perdite diverse", il relativo importo tiene conto dell'annullamento dei residui attivi effettuati con Ordinanza n. 20/2006/C.S. del 18.5.2006 che contemplava circa 8,7 milioni di euro di residui riferiti ad attività commerciali rispetto ai 22,5 milioni di euro totalmente annullati.



4.8 Spese di personale

In base a quanto contemplato dall'articolo 35, comma 2 del Regolamento per la gestione patrimoniale, economica, finanziaria e contabile interna si evidenziano i dati relativi all'organico di riferimento dell'esercizio e delle spese in termini di cassa.

L'organico di riferimento è così riassunto:


Tabella 31 - Organico

Tipologia	Organico di riferimento		
	al 31.12.2005	al 31.12.2006	Valore medio
Tempo indeterminato	2.982	2.903	2.943
Tempo determinato	305	270	288
Totale	3.287	3.173	3.230

Le spese di personale in termini di cassa sono così costituite:

**Tabella 32 - Spese di personale in termini di cassa
(migliaia di euro)**

Cap.	Tipologia di spesa	Importo
110	Stipendi al personale di ruolo	95.142.890
111	Stipendi al personale a tempo determinato	7.166.680
112	Compensi per lavoro straordinario	1.969.677
113	Oneri previdenziali a carico dell'Ente	27.101.835
117	Indennità, equo premio per invenzioni industriali	3.171.444
120	Indennità e rimborso spese per trasferimenti	84.632
125	Personale comandato da altre Amministrazioni	7.570
Totale spese dirette		134.644.729
220	Benefici di natura sociale ed assistenziale	1.200.287
221	Equo Indennizzo	0
402	Concessione di mutui	0
422	Concessione di prestiti	237.391
424	Versamenti al fondo Indennità di anzianità	0
425	Versamenti al fondo di previdenza	91.000
500	Indennità di anzianità al personale cessato dal servizio	12.669.823
501	Indennità di trattamento integrativo di previdenza	1.621.400
Totale spese indirette		15.819.901
TOTALE GENERALE		150.464.630



4.9 Attuazione del decreto legislativo n. 196/2003

Ai sensi di quanto disposto dalla regola 26 del Disciplinare Tecnico "Codice in materia di protezione dei dati personali" (allegato B del decreto legislativo 30 giugno 2003, n. 196) l'ENEA, nel corso del 2006, ha tenuto aggiornato il proprio documento programmatico sulla sicurezza.



**RELAZIONE
DEL COLLEGIO DEI REVISORI**

PAGINA BIANCA



Il Collegio dei Revisori

STRALCIO DEL VERBALE N. 5/2007 DEL 3 MAGGIO 2007 DEL COLLEGIO DEI REVISORI DEI CONTI DELL'ENEA

Verbale n. 5/2007

Il giorno 3 maggio 2007 alle ore 15,00 presso la Sede ENEA di Lungotevere Grande Ammiraglio Thaon di Revel n. 76 si è riunito il Collegio dei Revisori dei Conti con la presenza dei seguenti membri:

- Dr. Emanuele Carabotta Presidente
- Dr. Maurizio Iannuzzi Membro effettivo

Assistono alla riunione il Consigliere Dr. Giorgio Putti, Magistrato della Corte dei Conti delegato al controllo dell'Ente e la Dr.ssa Liana Zarfati, Responsabile della Segreteria del Collegio dei Revisori, con funzioni di Segretario.

Il Collegio procede ai seguenti adempimenti:

O M I S S I S

■ **RIACCERTAMENTO DEI RESIDUI ATTIVI E PASSIVI ANTE 2006**

● **Proposta di annullamento residui attivi e passivi**

E' pervenuta al Collegio in data 18 aprile 2007 una proposta di annullamento dei residui attivi e passivi trasmessa con nota del Direttore Generale n. 22563 del 17 aprile 2007. In corso di esame è pervenuto, con nota prot. ENEA/2007/25253/API-AFI, il Doc. ENEA (2007) 22/C.A. contenente alcune modifiche alla documentazione trasmessa precedentemente.

Si premette quanto al riguardo contempla la normativa vigente.

L'articolo 80 del Regolamento di organizzazione e funzionamento dell'Ente prevede che per il riaccertamento dei residui e l'inesigibilità dei crediti si applichino le procedure



previste dall'articolo 40 del DPR 97/2003. Ai sensi delle disposizioni recate da quest'ultima norma l'Ente deve annualmente, alla chiusura dell'esercizio finanziario, predisporre la situazione dei residui attivi e passivi provenienti dagli esercizi antecedenti quello di competenza distintamente per esercizio di provenienza e per capitolo (comma 1), con riferimento alla loro consistenza al 1° gennaio, agli ammontari degli stessi riscossi o pagati nel corso dell'anno, nonché a quelli che restano da riscuotere e da pagare, dopo aver eliminato le partite debitorie e/o creditorie non più dovute e/o realizzabili e dopo che siano stati esperiti tutti gli atti per ottenerne la riscossione, a meno che il costo di tale esperimento superi l'importo da recuperare (commi 2 e 3); tale situazione va allegata al rendiconto generale dell'anno di competenza unitamente ad una nota illustrativa del Collegio (comma 5).

Le richiamate disposizioni dell'articolo 40 richiedono in modo espresso, al comma 4, attesa la rilevanza giuridica della eliminazione di partite debitorie e creditorie, che sulle variazioni accrescitive o diminutive delle stesse sia chiamato a deliberare il Consiglio di Amministrazione, previo parere del Collegio dei Revisori dei Conti, così da poter essere evidenziate e specificate nel conto economico.

Il documento, predisposto ai sensi del ripetuto articolo 40, comma 4 tiene anche conto dei risultati della ricognizione sui residui attivi e passivi sollecitata dal Collegio, da ultimo, con verbale n. 8/2005 del 20/7/2005 che, iniziata nel 2005, è proseguita nel 2006, al fine di verificare la sussistenza dei titoli di credito/debito di residui datati nel tempo ancora presenti in bilancio.

L'attività di ricognizione prima ricordata unitamente a quelle riconducibili alle normali attività gestionali ha portato ad una proposta di annullamento pari a:

- € 2.484.394 per i residui attivi
- € 34.218.808 per i residui passivi.

La documentazione rassegnata al Collegio per il parere di cui al citato art. 40 comma 4 dà conto della radiazione dalle scritture contabili delle partite debitorie e creditorie indicando analiticamente i debitori e i creditori e le ragioni sottostanti la radiazione, dando, per la cancellazione dei residui attivi altresì contezza delle cure per la riscossione.



• Situazione residui attivi e passivi ante 2006

E' stata altresì rassegnata al Collegio la situazione dei residui attivi e passivi provenienti dagli esercizi anteriori al 2006, distintamente per esercizio di provenienza e per capitolo, come previsto dal comma 5 del citato art. 40.

Detta situazione, sintetizzata per anno di provenienza e per capitolo nelle tabelle 1 e 2 allegate al documento, è stata altresì presentata al Collegio, su supporto informatico del quale si è riprodotta la stampa, in forma analitica con l'esposizione oltre che dell'anno di provenienza e del capitolo di riferimento, anche delle singole partite debitorie e creditorie.

Il Collegio, constatata la persistenza di partite debitorie/creditorie risalenti nel tempo, invita l'amministrazione a proseguire nell'attività di ricognizione ponendo in essere tutte le azioni a salvaguardia dei crediti e verificando la sussistenza dei titoli di debito.

■ CONTO CONSUNTIVO PER L'ESERCIZIO 2006

Il Collegio prende in esame lo schema di conto consuntivo per l'esercizio finanziario 2006 trasmesso dal Direttore Generale con nota prot. n. ENEA/2007/23934/DIRGEN del 23/4/2007.

Considerato che il vigente Regolamento di organizzazione e funzionamento dell'Ente, di cui all'art. 20 del D.Lgs. 3 settembre 2003 n. 257, è stato approvato con decreto del Ministro delle Attività Produttive n. 165 del 31/3/2006 e pubblicato sulla Gazzetta Ufficiale in data 4 maggio 2006 e che il bilancio di previsione 2006 ed il relativo assestamento sono stati predisposti in osservanza del previgente Regolamento per la gestione patrimoniale, economica, finanziaria e contabile approvato dal Consiglio di amministrazione nella 10° riunione del 19/11/1999 e secondo i preesistenti schemi organizzativi, il conto consuntivo 2006 ed i documenti di riferimento, al fine di avere un necessario riscontro con i dati di bilancio di previsione, sono stati redatti sulla base del citato previgente Regolamento (articoli 35, 36, 37, 38 e 39).



I predetti elaborati sono stati presentati per gli adempimenti di competenza del Collegio previsti dall'articolo 35, comma 3, del citato Regolamento ai fini della successiva deliberazione del Consiglio di Amministrazione nei termini previsti dal comma 4 del medesimo articolo 35.

Rendiconto finanziario

La gestione di competenza 2006 - con distinto riferimento alle fasi della previsione iniziale, delle variazioni apportate alla stessa e dell'esecuzione - e la gestione di cassa realizzata per lo stesso esercizio sono in sintesi esposte per i principali aggregati di entrata e di spesa e per il saldo di bilancio nel seguente prospetto nel quale si pongono altresì in evidenza le consistenze dei nuovi residui attivi e passivi formatesi al 31.12.2006.



Rendiconto finanziario dell'anno 2006. Quadro di sintesi delle gestioni di competenza e di cassa (in migliaia di euro)

	Previsioni Iniziali di competenza	Variazioni nette	Previsioni definitive di competenza	Accertament i e Impegni	Eccedenze ed economiche	Gestione di cassa			Residui di nuova Formazione
						c/competenza	c/residui	in complesso	
						1	2	3= 1+2	
Entrate									
Titolo 1 Entrate correnti	309.197	800	309.997	290.779	-19.218	268.987	22.551	291.538	21.792
di cui:									
Trasferimenti da parte dello Stato	200.000	-4.000	196.000	196.000		196.000		196.000	
Trasferimenti da parte di enti locali e/o pubblici	62.036		62.036	54.210	-7.826	44.366	16.380	60.746	9.844
Entrate per vendita di beni o prestazioni di servizio	19.639		19.639	8.711	-10.928	2.725	2.376	5.101	5.986
Redditi e proventi patrimoniali	7.604	4.799	12.403	11.141	-1.262	10.868	122	10.990	273
Poste correttive e compensative di spese correnti	3.384		3.384	6.194	2.810	4.731	1.010	5.741	1.463
Altre	16.534		16.534	14.523	-2.011	10.297	2.663	12.960	4.226
Titolo 2 Entrate in c/cap.	3.890	6.290	10.180	11.231	1.051	11.229	2	11.231	2
Titolo 3 Contabilità speciali e partite di giro	100.000		100.000	90.473	-9.527	87.465	3.474	90.939	3.008
di cui:									
Contabilità speciali	20.000		20.000	15.426	-4.574	15.336	729	16.065	90
Partite di giro	80.000		80.000	75.047	-4.953	72.129	2.745	74.874	2.918
A. Totale Entrate	413.087	7.090	420.177	392.483	-27.694	367.681	26.027	393.708	24.802
Spese									
Titolo 1 Spese corr.	292.930	-17.294	275.636	253.152	-22.484	206.336	38.236	244.572	46.816
di cui:									
Personale in servizio	159.539	818	160.357	151.978	-5.379	140.007	6.458	146.465	14.971
Organi dell'ente-Acquisto beni e servizi	103.965	-20.898	83.067	68.517	-14.550	41.547	28.027	69.574	26.970
Altre	29.426	2.786	32.212	29.657	-2.555	24.782	3.751	28.533	4.875
Tit. II - Spese in c/c	84.832	-42.378	127.210	40.001	-87.209	20.869	14.485	35.354	19.132
di cui:									
Acquisizione opere immobiliari e immobilizzazioni tecniche	43.968	-20.353	23.615	15.109	-8.506	6.199	13.954	20.153	8.911
Partecipazioni e acquisizione valori mobiliari	17.801	9.847	27.648	24.892	-2.756	14.670	531	15.201	10.221
Altre (Fondo di riserva)	23.063	52.884	75.947		-75.947				
Titolo 3 Contabilità speciali e partite di giro	100.000		100.000	90.473	-9.527	74.870	15.231	90.101	15.603
di cui:									
Contabilità speciali	20.000		20.000	15.426	-4.574	8.220	5.508	13.728	7.206
Partite di giro	80.000		80.000	75.047	-4.953	66.650	9.723	76.373	8.397
B. Totale Spese	477.762	25.084	502.846	383.626	-119.220	302.075	67.952	370.027	81.551
C. Saldo di bilancio (A-B)	-64.675	-17.994	-82.669	8.857	-146.914	57.599	-41.925	23.681	-56.749



La gestione di competenza

Dall'esame del Rendiconto si rileva che complessivamente sono state accertate entrate per 392.483.703,00 migliaia di euro ed impegnate spese per 383.626.430,00 migliaia di euro.

La gestione si è chiusa con un saldo positivo di euro 8.857.273,00.

Le movimentazioni contabili, interessanti il bilancio nel corso dell'anno, hanno modificato la struttura del rendiconto con riferimento alle fasi della previsione iniziale, delle variazioni impresse alle dotazioni di bilancio e dell'esecuzione propria del bilancio.

Circa le previsioni iniziali, le entrate e le uscite sono appostate rispettivamente per (in migliaia di euro) complessivi euro 413.087 e 477.762 restando conseguito il pareggio di bilancio attraverso un prelevamento dall'avanzo d'amministrazione di euro 64.675.

Nel corso dell'esercizio con provvedimento del Commissario Straordinario n. 35/2006-C.S.C.S. sono state disposte variazioni di bilancio, che possono essere finanziariamente così riassunte (in migliaia di euro):

Maggiori entrate	€ 7.089
Utilizzo di maggiori disponibilità dell'avanzo di amministrazione	<u>€ 17.995</u>
Variazioni	€ 25.084

Le maggiori entrate di 7.089 migliaia di euro sono dovute a maggiori entrate finanziarie di 4.799 migliaia di euro, a minori entrate correnti di 4.000 migliaia di euro ed a maggiori entrate per cessioni di beni immobili pari a 6.290 migliaia di euro.

Tenuto conto delle predette variazioni le previsioni di bilancio assumono la seguente configurazione finanziaria definitiva (in migliaia di euro):

	ENTRATE	SPESE
Parte corrente	309.997	275.636
Parte capitale	10.180	127.210
Contabilità speciali e partite di giro	100.000	100.000
TOTALE	<u>420.177</u>	<u>502.846</u>
Disavanzo	82.669	-
TOTALE PAREGGIO	A 502.846	502.846



Alla copertura del disavanzo di 82.669 migliaia di euro si è provveduto, come riscontrato dai documenti di bilancio, con prelevamenti di pari importo dall'avanzo di amministrazione afferente la gestione ordinaria.

Esame delle entrate

Rispetto ad una previsione definitiva di 420.177 migliaia di euro sono state accertate entrate per 392.483 migliaia di euro.

Di tale complessivo importo risultano riscosse 367.681 migliaia di euro mentre rimangono da riscuotere entrate per 24.802 migliaia di euro.

La differenza negativa fra accertamenti e previsione definitiva pari a 27.694 migliaia di euro deriva dalla somma algebrica tra variazioni in aumento per 3.861 migliaia di euro e variazioni in diminuzione per 31.554 migliaia di euro, la cui esposizione analitica è contenuta nella relazione illustrativa.


Per quanto riguarda in particolare le entrate per il contributo ordinario a carico del bilancio statale le entrate accertate sono coerenti con la previsione definitiva di 196 milioni di euro.

Nel titolo 2 che contabilizza le entrate in conto capitale, sono stati complessivamente accertati 11,2 milioni di euro, quasi del tutto riscossi.

Le partite di giro sono state accertate in complessivi euro 90,5 milioni di euro corrispondenti con quelle iscritte in uscita.

Il divario fra previsione definitiva e accertamento (circa 27,7 milioni di euro) prima rilevato è da attribuire alla differenza algebrica tra:

- minori trasferimenti dal bilancio statale per programmi congiunti con Ministeri (circa 7,8 milioni di euro);
- da complessive minori entrate per prestazioni di servizio (circa 10,9 milioni di euro);
- da complessive minori entrate per redditi e proventi patrimoniali (circa 1,2 milioni di euro);
- da complessive maggiori entrate per poste correttive e compensative di spese correnti (circa 2,8 milioni di euro);
- da minori entrate relative alla categoria entrate non classificabili in altre voci (circa 2,0 milioni di euro);
- un maggiore importo complessivamente accertato nel conto capitale (circa 1,0 milioni di euro);



- da un minore importo complessivamente accertato nelle partite di giro (circa 9,5 milioni di euro).

Al termine dell'esercizio risultano formati residui attivi per 24,8 milioni di euro, pari a circa al 6% delle somme accertate, che si ritengono di certo realizzo; tale elevato ammontare è da ricondurre alle disposizioni vigenti che condizionano i trasferimenti a carico del bilancio statale alle giacenze di cassa esistenti sui conti di tesoreria delle diverse Amministrazioni nonché di quelle che prevedono limiti al prelevamento di fondi dai propri conti.

Esame delle spese

Rispetto ad una previsione definitiva di 502.846 migliaia di euro risulta impegnato complessivamente un importo ridotto del 24 % e pari a circa 383.626 migliaia di euro.

Tale elevato scostamento tra previsione definitiva e impegni di spesa, a parere del Collegio rende necessario predisporre previsioni di spesa più puntuali.

Del predetto totale impegnato risultano pagati 302.075 migliaia di euro mentre restano da pagare euro 81.551 migliaia di euro.

La differenza tra le spese previste e quelle impegnate pari a 119.220 migliaia di euro costituisce economia di bilancio che rapportata al totale della previsione fa registrare in termini percentuali una massa pari a circa il 24% del budget disponibile per l'anno in questione.

La differenza tra spese impegnate e quelle pagate pari a 81.551 migliaia di euro costituisce il complesso dei residui dell'esercizio.

Per quanto attiene alle economie di bilancio la quota maggiore è attribuibile alle spese in conto capitale (circa 87,2 milioni di euro) e in minor misura alle spese correnti (circa 22,5 milioni di euro milioni); la residua parte è imputabile per circa 9,5 milioni alle partite di giro ed alle contabilità speciali.

Una parte rilevante delle predette economie non costituisce, tuttavia, una vera e propria economia di bilancio avendo le stesse destinazione specifica per cui dovranno essere "riassegnate" nell'esercizio successivo per svolgere le attività contrattuali che hanno originato gli accertamenti delle entrate programmatiche, con prelevamenti dall'avanzo di amministrazione nel quale sono confluite.



Le spese in conto capitale risultano impegnate per circa 40,0 milioni a fronte di una previsione definitiva di circa 51,3 milioni al netto del fondo di riserva.

Circa la gestione complessiva delle spese in conto capitale il Collegio rileva un incremento del livello di attività registrato dal comparto di spesa in esame testimoniato sul piano finanziario dagli impegni assunti pari a circa il 78% delle previsioni definitive rispetto al 72% dell'anno precedente.

Gestione dei residui

Dal rendiconto finanziario si rileva la seguente situazione finanziaria per quanto attiene la gestione dei residui attivi e passivi.

I residui attivi, al termine dell'esercizio 2006, risultano pari a 292.281 migliaia di euro.


Tale importo è la risultante della seguente movimentazione finanziaria:

Consistenza iniziale all'1.1.2006	€	295.991
Riaccertamenti in diminuzione	€	2.484
Totale residui esercizi ante 2006	€	293.507
Riscossioni	€	26.028
Residui esercizi ante 2006 al 31.12.2006	€	267.479
Residui dell'esercizio 2006	€	24.802
Consistenza al 31.12.2006	€	292.281

I residui passivi alla chiusura dell'esercizio ammontano 208.164 migliaia di euro, così determinati:

Consistenza iniziale all'1.1.2006	€	228.784
Riaccertamenti in diminuzione	€	34.219
Totale residui esercizi ante 2006	€	194.565
Pagamenti	€	67.952
Residui esercizi ante 2006 al 31.12.2006	€	126.613
Residui dell'esercizio 2006	€	81.551
Consistenza al 31.12.2006	€	208.164

L'ammontare dei residui passivi pagati costituisce il 35% circa del totale dei residui, valore che non si discosta sostanzialmente da quello dell'esercizio precedente (36%)



Confronto con le risultanze dell'anno precedente

Dal confronto delle risultanze dell'esercizio finanziario in esame con quelle dell'anno precedente emergono i seguenti profili evolutivi.

Per quanto attiene le entrate si registra nell'anno 2006 un incremento complessivo dell' 6% determinato da maggiori entrate per trasferimenti dei Ministeri (+13%) da prestazione di servizi di ricerca (+23%), da altre entrate (+23%) ed in parte capitale (+173%) ed in parte compensate da minori entrate a titolo di contributo dello Stato (-2%).

	2004		2005		2006		Variazioni	
	v.a.	%	v.a.	%	v.a.	%	2005/2004	2006/2005
Entrate correnti (A)	275,5	98	280,6	99	290,8	96	2%	4%
di cui:								
Contributo dello Stato	201,4	72	199,4	70	196,0	65	-1%	-2%
Trasferimenti da Ministeri per programmi congiunti	46,1	16	48,1	17	54,2	18	4%	13%
Prestazioni di servizi di ricerca	6,1	2	7,1	2	8,7	3	16%	23%
Altre	21,9	8	26,0	9	31,9	11	19%	23%
Entrate in conto capitale (B)	5,7	2	4,1	1	11,2	4	-28%	173%
Totale (A)+ (B)	281,2	100	284,7	100	302,0	100	1%	6%

Per quanto riguarda le spese si registra nell'anno 2006 un aumento del 6% rispetto al 2005 per effetto di maggiori spese per la parte corrente (+5%) e di maggiori spese in conto capitale (+12%).

Fra le spese correnti si segnala l'incremento delle spese di personale (+4%), e la riduzione di quelle per l'acquisto di beni e servizi (-1%).



	2004		2005		2006		Variazioni	
	v.a.	%	v.a.	%	v.a.	%	2005/2004	2006/2005
Spese correnti (A)	245,8	83	241,2	87	253,1	86	-2%	5%
di cui:								
Personale	152,6	51	149,0	54	155,0	53	-2%	4%
Beni e servizi	74,5	25	69,4	25	68,5	23	-7%	-1%
Altre	18,7	6	22,8	8	29,6	10	22%	30%
Spese in conto capitale (B)	51,6	17	35,7	13	40,0	14	-31%	12%
di cui:								
Immobili e immobilizzazioni	26,2	9	15,7	6	15,1	5	-40%	-4%
Valori mobiliari	25,4	9	20,0	7	24,9	8	-21%	25%
Totale (A)+ (B)	297,4	100	276,9	100	293,1	100	-7%	6%

Situazione amministrativa

Dal documento in oggetto si desume un avanzo di amministrazione al 31/12/2006 di euro 153.261.623.

A tale risultato si perviene aggiungendo al fondo di cassa a fine esercizio (69.145 migliaia di euro) la somma algebrica tra i residui attivi (292.281 migliaia di euro) e i residui passivi (208.164 migliaia di euro), risultanti alla chiusura di esercizio (84.117 migliaia di euro).

Tenuto conto delle somme accantonate nel fondo speciale per il rinnovo del CCNL 2002-2005 (30.000 migliaia di euro) l'avanzo di amministrazione è pari a 123.261 migliaia di euro.

Situazione patrimoniale e conto economico

Il patrimonio dell'Ente è costituito da attività pari 1.616.488 migliaia di euro e passività per 706.638 migliaia di euro, con una consistenza netta finale pari, pertanto, ad 909.850 migliaia di euro, con un incremento di circa l'1% nell'anno.

Il patrimonio netto è aumentato nel corso dell'esercizio di 28,8 milioni di euro in linea con il risultato positivo del conto economico determinatosi per effetto degli elementi finanziari ed economici di seguito riportati (in milioni di euro):



Componenti finanziarie

Entrate correnti	290,8	
Spese correnti	253,1	
Saldo (A)		37,7
Componenti di natura economica che non hanno dato luogo a movimenti finanziari		
<u>Componenti positive</u>		
Sopravvenienze attive	6,2	
Insussistenze passive	34,2	
Saldo (B)		40,4
<u>Componenti negative</u>		
Ammortamenti e svalutazioni	19,3	
Quote dell'esercizio per l'adeguamento del fondo di fine servizio e previdenza	20,1	
Sopravvenienze passive	7,4	
Insussistenze attive	2,5	
Saldo (C)		49,3
Avanzo economico (A+B-C)		28,8



Gestione di cassa

I dati relativi alla consistenza di cassa al 31/12/2006 rilevabili dalla situazione amministrativa, pari ad euro 69.145 migliaia di euro non concordano con i dati dell'Istituto Cassiere per un importo di euro 68,6 migliaia di euro imputabile alla somma delle movimentazioni contabili interessanti le casse periferiche in attesa di regolarizzazione pari a 39,9 migliaia di euro e la somma dello scostamento contabile di partenza di 28,7.

Tenuto conto delle osservazioni prima esposte e verificato che:

- la contabilità finanziaria è informatizzata;
- le rilevazioni sono state annotate sul giornale cronologico dal quale si evince che sono stati emessi n. 38.578 mandati e n. 6927 reversali;
- i mandati di pagamento sono stati emessi in forza di provvedimenti esecutivi e sono regolarmente estinti (la verifica è stata eseguita a campione in occasione dei controlli eseguiti in corso d'anno dal Collegio);
- le procedure per la contabilizzazione delle spese e delle riscossioni sono conformi alle disposizioni di legge;
- è stato rispettato il principio della competenza nelle rilevazioni degli accertamenti e degli impegni;
- sono stati adempiuti tutti gli obblighi fiscali,

il Collegio esprime parere favorevole sullo schema del Conto Consuntivo per l'esercizio 2006.

OMISSIS

