

SENATO DELLA REPUBBLICA

XVI LEGISLATURA

Doc. XV
n. 17

RELAZIONE DELLA CORTE DEI CONTI

AL PARLAMENTO

sulla gestione finanziaria degli Enti sottoposti a controllo
in applicazione della legge 21 marzo 1958, n. 259

AUTORITÀ PORTUALE DI TARANTO

(Esercizi dal 1997 al 2006)

TOMO I

Comunicata alla Presidenza il 1° luglio 2008

Doc. XV
n. 17

RELAZIONE DELLA CORTE DEI CONTI

AL PARLAMENTO

**sulla gestione finanziaria degli Enti sottoposti a controllo
in applicazione della legge 21 marzo 1958, n. 259**

AUTORITÀ PORTUALE DI TARANTO

(Esercizi dal 1997 al 2006)

TOMO I

INDICE GENERALE**TOMO I**

Determinazione della Corte dei Conti n. 50/2008 del 17 giugno 2008.	Pag.	5
Relazione sul risultato del controllo eseguito sulla gestione finanziaria dell’Autorità portuale di Taranto per gli esercizi dal 1997 al 2006	»	7
DOCUMENTI ALLEGATI:		
<i>Esercizio 1997:</i>		
Relazione del Presidente	»	77
Relazione del Collegio dei Revisori	»	89
Bilancio consuntivo	»	95
<i>Esercizio 1998:</i>		
Relazione del Presidente	»	123
Relazione del Collegio dei Revisori	»	139
Bilancio consuntivo	»	147
<i>Esercizio 1999:</i>		
Relazione del Presidente	»	183
Relazione del Collegio dei Revisori	»	199
Bilancio consuntivo	»	205
<i>Esercizio 2000:</i>		
Relazione del Presidente	»	277
Relazione del Collegio dei Revisori	»	295
Bilancio consuntivo	»	301
<i>Esercizio 2001:</i>		
Relazione del Presidente	»	381
Relazione del Collegio dei Revisori	»	399
Bilancio consuntivo	»	405
<i>Esercizio 2002:</i>		
Relazione del Presidente	»	487
Relazione del Collegio dei Revisori	»	505
Bilancio consuntivo	»	511

TOMO II*Esercizio 2003:*

Relazione del Presidente	<i>Pag.</i>	7
Relazione del Collegio dei Revisori	»	27
Bilancio consuntivo	»	33

Esercizio 2004:

Relazione del Presidente	»	105
Relazione del Collegio dei Revisori	»	129
Bilancio consuntivo	»	137

Esercizio 2005:

Relazione del Presidente	»	215
Relazione del Collegio dei Revisori	»	233
Bilancio consuntivo	»	239

Esercizio 2006:

Relazione del Presidente	»	323
Relazione del Collegio dei Revisori	»	343
Bilancio consuntivo	»	351

Determinazione n. 50/2008

LA CORTE DEI CONTI

IN SEZIONE DEL CONTROLLO SUGLI ENTI

nell'adunanza del 17 giugno 2008;

visto il testo unico delle leggi sulla Corte dei conti approvato con regio decreto 12 luglio 1934, n. 1214;

vista la legge 21 marzo 1958, n. 259;

vista la legge 28 gennaio 1994, n. 84 ed in particolare l'articolo 6 comma 1 con la quale l'Autorità portuale di Taranto è stata sottoposta al controllo della Corte dei conti, nonché l'articolo 6, comma 4, come risulta sostituito dall'articolo 8-bis del decreto-legge 30 dicembre 1997, n. 457, convertito con modificazioni nella legge 27 febbraio 1998, n. 30;

vista la determinazione di questa Sezione n. 21 del 20 marzo 1998 con la quale sono state disciplinate le modalità di esecuzione dell'attività di controllo previsto dalla citata legge n. 84 del 1994;

vista la determinazione di questa Sezione n. 21 del 20 marzo 1998 secondo la quale il controllo della Corte dei conti sulle autorità portuali, disposto dal citato articolo 8-bis del decreto-legge n. 457 del 1997 è riconducibile nella previsione normativa dell'articolo 2 della indicata legge n. 259 del 1958;

visti i conti consuntivi dell'Ente suddetto relativi agli esercizi finanziari dal 1997 al 2005, nonché le annesse relazioni del Presidente e del Collegio dei revisori dei conti, trasmessi alla Corte in adempimento dell'articolo 4 della citata legge n. 259 del 1958;

esaminati gli atti;

udito il relatore Consigliere Gemma Tramonte e, sulla sua proposta, discussa e deliberata la relazione con la quale la Corte, in base agli atti ed agli elementi acquisiti, riferisce alle Presidenze delle due Camere del Parlamento il risultato del controllo eseguito sulla gestione finanziaria dell'Ente per gli esercizi dal 1997 al 2006;

ritenuto che, assolto così ogni prescritto incumbente, possa a norma dell'articolo 7 della citata legge n. 259 del 1958, darsi corso alla comunicazione alle dette Presidenze, oltre che dei conti consuntivi – corredati delle relazioni degli organi amministrativi e di revisione – della relazione come innanzi deliberata, che alla presente si unisce perché ne faccia parte integrante;

P. Q. M.

comunica, a norma dell'articolo 7 della legge n. 259 del 1958, alle Presidenze delle due Camere del Parlamento, insieme con i conti consuntivi per gli esercizi dal 1997 al 2006 –

corredati delle relazioni degli organi amministrativi e di revisione – dell’Autorità portuale di Taranto, l’unita relazione con la quale la Corte riferisce il risultato del controllo eseguito sulla gestione finanziaria dell’Ente stesso.

L’ESTENSORE

f.to Gemma Tramonte

IL PRESIDENTE

f.to Mario Alemanno

RELAZIONE SUL RISULTATO DEL CONTROLLO ESEGUITO SULLA GESTIONE FINANZIARIA DELL'AUTORITÀ PORTUALE DI TARANTO, PER GLI ESERCIZI FINANZIARI DAL 1997 AL 2006

SOMMARIO

Premessa. – 1. Quadro normativo di riferimento. – 2. Organi di amministrazione e controllo. – 3. Personale. – 4. Processo di informatizzazione. – 5. Incarichi di consulenza. – 6. Attività dell'Ente. – 6.1 Pianificazione e sviluppo del porto. – 6.2 Attività promozionale. – 6.3 Servizi di interesse generale. – 6.4 Manutenzione ordinaria e straordinaria. – 6.5 Opere di grande infrastrutturazione. – 6.6 Gestione delle autorizzazioni. – 6.7 Traffico portuale. – 7. Gestione finanziaria e patrimoniale. – 7.1 Andamento delle entrate accertate e delle spese impegnate. – 7.2 Situazione amministrativa e andamento dei residui. – 7.3 Conto economico. – 7.4 Situazione patrimoniale. – 8. Iniziative in materia di *security*. – 9. Considerazioni conclusive.

Premessa

Con la presente relazione la Corte riferisce al Parlamento, ai sensi dell'art. 7 della legge 21 marzo 1958, n. 259, sul risultato del controllo eseguito sulla gestione finanziaria dell'Autorità portuale di Taranto¹ relativa agli anni dal 1997 al 2006.

¹ In ordine agli esercizi 1995 e 1996 la Corte ha riferito con relazione trasmessa al Parlamento unitamente alla determinazione n. 13/98 del 6 marzo 1998 (Atti Parlamentari Doc. XV 13[^] legislatura vol. n. 96).

1. Quadro normativo di riferimento

L'autorità portuale di Taranto è stata istituita dalla legge 28 gennaio 1994, n. 84 successivamente modificata ed integrata.

Il quadro normativo, oltre alla citata legge fondamentale 84/1994 (e successive modifiche e integrazioni) è stato ulteriormente ampliato da altri provvedimenti legislativi, tra i quali sono da segnalare:

- legge 30 giugno 2000, n. 186, che ha modificato gli artt. 9 (comitato portuale), 14 (competenze dell'autorità marittima) e 16 (operazioni portuali) della legge di riordino e ha sostituito integralmente l'art. 17 della stessa, stabilendo, nella disciplina della fornitura di lavoro portuale temporaneo, che le imprese autorizzate a svolgere le operazioni portuali e le imprese concessionarie di aree e banchine debbano essere preventivamente individuate mediante procedure non discriminatorie ed accessibili sia alle imprese nazionali che a quelle comunitarie;
- art. 13, comma 4, della legge 8 luglio 2003, n. 172, che, integrando l'art. 18, comma 7, della legge n. 84/1994, ha consentito alle Autorità portuali di autorizzare, su richiesta dell'impresa concessionaria di servizi l'affidamento ad altre imprese portuali, titolari di autorizzazioni previste dall'art. 16 della stessa legge, l'esercizio di attività rientranti nel ciclo operativo della medesima impresa concessionaria;
- art. 14, comma 2, del decreto legge 30 giugno 2005, n. 115, convertito con modificazioni, nella legge 17 agosto 2005, n. 168, con il quale è stato stabilito che le spese di investimento per l'attuazione del programma di ampliamento, ammodernamento e riqualificazione degli scali marittimi nazionali, rifinanziato dalla legge 1 agosto 2002, n. 166 (art. 36, comma 2), non concorrono, per l'anno 2005, alla determinazione del limite massimo di incremento del 4,5% rispetto alle spese dell'anno 2003, di cui al comma 57 dell'art. 1 della legge 30 dicembre 2004, n. 311 (legge finanziaria 2005). Ai sensi dell'art. 34-septies, del decreto legge 10 gennaio 2006, n. 4, convertito dalla legge 9 marzo 2006, n. 80, come integrato dall'art. 17 bis del decreto legge n. 223/2006 convertito nella legge 248/2006, tale restrizione non trova applicazione, per le Autorità portuali, anche per gli esercizi 2006 e 2007, nel limite, rispettivamente, di sessanta e novanta milioni di euro. La legge 27 dicembre 2006, n. 296 (Legge finanziaria 2007), reca, tra l'altro, importanti innovazioni alla disciplina riguardante il settore delle Autorità portuali, definite per la prima volta in sede legislativa "*enti pubblici non economici*";

- decreto legge n. 81/2007, convertito nella legge n. 123/2007, che demanda al Governo di adottare un regolamento per la disciplina delle tasse portuali e dei diritti marittimi.

Sono altresì da segnalare:

- i decreti ministeriali in data 14 novembre 1994 e in data 7 ottobre 1996, con i quali sono stati rispettivamente individuati i servizi di interesse generale da fornire a titolo oneroso agli operatori portuali e delineati i criteri generali concernenti i rapporti di lavoro del personale della segreteria tecnico-operativa delle Autorità portuali;
- il decreto ministeriale n. 585 del 31 marzo 1995, recante "la disciplina per il rilascio, la sospensione e la revoca delle autorizzazioni per l'esercizio di attività portuali", emanato in applicazione del comma 4 dell'art. 16 della legge di riordino;
- il decreto ministeriale n. 132 del 6 febbraio 2001, recante i criteri per la regolamentazione, da parte delle autorità portuali e marittime, dei servizi portuali ai sensi della stessa disposizione di legge.

È da ricordare, infine, che, per garantire la sicurezza in mare, l'*International Maritime Organization* (IMO) ha approvato alla fine del 2002 il Codice internazionale per la sicurezza delle Navi e delle Installazioni Portuali (ISPS Code). Tale Organizzazione, che è composta dai Governi aderenti, dagli enti e agenzie locali interessati, nonché dagli operatori portuali, ha lo scopo di imporre l'adozione di misure di sicurezza comuni ed efficienti per prevenire attentati negli scali portuali ed incidenti a bordo delle navi.

2. Organi di amministrazione e controllo

L'Autorità portuale di Taranto è stata istituita dall'art. 6, comma 1, della legge n. 84/1994 quale ente di diritto pubblico, titolare delle sole funzioni pubblicistiche e non delle attività imprenditoriali che, nella relativa area di intervento, sono svolte da privati. L'Autorità è dotata di autonomia amministrativa, nonché di autonomia di bilancio e finanziaria nei limiti previsti dalla legge di riordino e dalle successive modificazioni. E' sottoposta alla vigilanza del Ministero dei Trasporti.

L'Ente opera avvalendosi dell'assetto ordinamentale fissato normativamente che si articola, ai sensi dell'art. 7 della legge 84/1994, nel Presidente, nel Comitato portuale, nel Segretariato generale (composto, come recita l'art. 10 della legge medesima, dal Segretario generale e dalla Segreteria tecnico-operativa) e nel Collegio dei revisori dei conti. La durata in carica dei menzionati organi è stabilita in quattro anni.

Il Presidente dell'Ente portuale è titolare di un ampio complesso di attribuzioni: ha la rappresentanza dell'Ente, presiede il Comitato portuale e provvede al coordinamento delle varie attività che si svolgono nel porto; è titolare di poteri autoritativi ed autorizzativi in materia di servizi, operazioni portuali e di concessioni di aree e banchine (di durata inferiore a quattro anni).

Il Comitato portuale², composto da nove membri di diritto e da rappresentanti di determinate categorie, è l'organo deliberante dell'Ente cui le norme demandano di approvare il piano operativo triennale, di adottare il piano regolatore portuale, di approvare la relazione annuale sulle attività, il bilancio preventivo, il conto consuntivo e il regolamento di contabilità. Nomina altresì il Segretario generale e delibera la pianta organica dell'Ente, sottoposta alla approvazione del Ministero vigilante.

Il Segretariato generale si articola nel Segretario Generale e nella struttura di supporto costituita dalla Segreteria tecnico-operativa. Il Segretario Generale, a norma dell'art. 10 della legge 84/1994, è preposto alla Segreteria tecnico-Operativa, provvede agli adempimenti necessari al funzionamento dell' Autorità,

² Il Comitato portuale è composto dal Presidente della Autorità che lo presiede, dal comandante del porto dove ha sede l'Autorità portuale, da un dirigente dei servizi doganali della circoscrizione doganale competente, in rappresentanza del Ministero dell'economia e delle finanze, da un dirigente del competente ufficio del genio civile per le oo.mm. in rappresentanza del Ministro delle infrastrutture, dal presidente della giunta regionale, dal presidente della provincia, dal sindaco del comune in cui è ubicato il porto, dal presidente della camera di commercio, da sei rappresentanti delle categorie degli armatori, industriali, imprenditori di cui agli artt. 16 e 18, spedizionieri, agenti e raccomandatari marittimi, autotrasportatori operanti nell'ambito portuale, da sei rappresentanti dei lavoratori, da un rappresentante delle imprese ferroviarie operanti nel porto.

elabora il piano regolatore portuale, cura l'istruttoria degli atti di competenza del Presidente e del Comitato portuale, dando esecuzione alle direttive del Presidente, riferisce al Comitato portuale sullo stato di avanzamento dei piani d'intervento e di sviluppo delle strutture portuali.

Il Collegio dei revisori dei conti è composto da tre membri effettivi e tre supplenti, di cui uno, con funzioni di Presidente, nominato dal Ministro dell'economia e delle finanze e i rimanenti dal Ministro dei Trasporti.

Esso provvede al riscontro degli atti di gestione, accerta la regolare tenuta dei libri e scritture contabili ed effettua trimestralmente verifiche di cassa, redige una relazione sul conto consuntivo e riferisce annualmente al Ministero vigilante. Assiste alle sedute del Comitato portuale.

2.1. Presidente

Dopo il periodo iniziale di commissariamento (la nomina del commissario e del commissario aggiunto è stata effettuata con decreto del Ministro dei Trasporti e della navigazione del 17 gennaio 1995), l'incarico di Presidente dell'Autorità portuale di Taranto è stato conferito con decreto ministeriale 18 ottobre 1996 per la durata di un quadriennio a decorrere dalla data di notifica del decreto stesso.

Alla scadenza del mandato, nelle more del perfezionamento del procedimento di nomina del nuovo Presidente, con decreto del Ministero dei Trasporti è stato nominato un Commissario che ha svolto la sua attività dal novembre 2000 al 2 febbraio 2001, data di nomina del nuovo Presidente, il cui mandato, scaduto il 2 aprile 2005, è proseguito in regime di prorogatio fino al 2 maggio dello stesso anno.

Il successivo Presidente è stato nominato con decreto ministeriale del 15 aprile 2005. Avverso tale decreto è stato inoltrato ricorso al TAR della Regione Puglia con domanda cautelare di sospensiva che ha avuto accoglimento. Conseguentemente, il Ministero vigilante con provvedimento del 24 giugno 2005 ha nominato il Commissario e il Commissario aggiunto e, a seguito del rigetto dell'appello presentato dal Presidente dell'Autorità avverso la citata ordinanza di sospensiva del TAR Puglia e delle dimissioni del commissario in carica, ha nominato un nuovo Commissario e un nuovo Commissario aggiunto con decreti datati, rispettivamente, 23 dicembre 2005 e 16 marzo 2006.

Avendo il TAR Puglia, con sentenza n° 1175/2006, annullato nel merito il citato decreto di nomina del Presidente, il Ministero vigilante, con decreto del 24 febbraio 2006, ha confermato nell'incarico il Commissario in carica.

Con successivo decreto del 5 aprile 2007 è stato nominato l'attuale Presidente dell'Autorità portuale di Taranto.

L'indennità di carica prevista per il Presidente dall'art. 7 comma 2 della legge n. 84/1994 è stata rapportata, con decreto del Ministro dei Trasporti 10 luglio 1997, al trattamento economico del Segretario Generale, maggiorato del 30%.

Con decreto 31 marzo 2003 il Ministro dei Trasporti, poiché il precedente decreto del 1997 aveva dato adito a trattamenti economici notevolmente disomogenei, ha rideterminato i compensi dei Presidenti e, al fine di disciplinare la materia in modo più organico, ha individuato due fasce di Autorità portuali sulla base dei volumi di traffico, stabilendo, per ciascuna di esse, un coefficiente (con riferimento al trattamento economico previsto per i dirigenti generali), in base al quale determinare l'emolumento. Con il medesimo provvedimento è stata altresì precisata la omnicomprensività del compenso, dando così soluzione alle incertezze circa il rimborso di alcune spese.

Con il suddetto provvedimento ministeriale si è, quindi, stabilito che ai Presidenti delle Autorità con un volume di traffico medio annuo superiore a 17 milioni di tonnellate di merci, o a 500.000 TEUS, compete una indennità annuale pari al "trattamento economico fondamentale"³ del dirigente di prima fascia del Ministero, moltiplicato per il coefficiente 2,6. Il coefficiente per le rimanenti Autorità è pari a 2,2.

Con nota del 28 luglio 2006 il Ministero dei Trasporti ha comunicato che, a decorrere dal 1° gennaio 2004, il compenso dei Presidenti è rideterminato tenendo conto del nuovo "trattamento economico fondamentale" previsto per i dirigenti di I fascia dal CCNL del biennio economico 2004-2006.

L'importo complessivo dei compensi annui corrisposti al Presidente (o al Commissario) è indicato nel prospetto che segue :

1997-2000	2001	2002	2003	2004	2005	2006
109.844	140.615	156.704	164.197	169.090	231.590	295.452

³ Il trattamento economico fondamentale previsto per i dirigenti di I fascia da prendere a base, ai sensi dell'art. 1 del D.M. 31.3.2003 per l'applicazione dei coefficienti, è formato dallo stipendio tabellare aumentato della retribuzione di posizione

2.2. Comitato portuale

Il Comitato portuale è stato costituito in data 8 gennaio 1996 per il quadriennio 1996-2000; è stato rinnovato in data 2 aprile 2001 ed ancora ricostituito in data 9 maggio 2005.

Ai membri del Comitato è stato corrisposto per ogni riunione, ai sensi dell'art. 7 comma 2 della legge n. 84/1994, un gettone di presenza, quantificato con delibera del Comitato n. 2/1998 in 150.000 lire (euro 77,47), in attesa della emanazione del decreto del Ministro dei Trasporti che doveva fissare i limiti massimi stabiliti per ciascuna delle categorie e classi di cui all'art. 4 della legge in questione.

Il gettone di presenza nel 2000, con delibera del Comitato Portuale n. 23/2000, è stato rideterminato in 250.000 lire (euro 129,11).

Tale importo, in base alle disposizioni della legge finanziaria 2006, è stato ridotto del 10%, a decorrere dal 1° gennaio 2006 (116 euro).

2.3. Segretario Generale

L'incarico di Segretario Generale, conferito dal Comitato Portuale in data 21 dicembre 1996 (delibera 1/96), è stato rinnovato il 9 aprile 2001 (delibera 1/01). Al termine del quadriennio, con decreto del Presidente dell'Ente è stato nominato Segretario facente funzioni, fino alla nomina del nuovo Presidente, il dirigente del Servizio Affari Generali della Autorità Portuale; l'incarico è stato revocato con decreto del Commissario in data 21 luglio 2005.

Nel periodo luglio 2005-luglio 2007 l'Autorità, presieduta da un Commissario, non ha avuto il Segretario Generale.

L'attuale Segretario Generale è stato nominato con delibera del Comitato Portuale n. 3/07 del 20.6.2007, con decorrenza dal 14.7.2007.

Il rapporto di lavoro del Segretario Generale è stato regolato dal CCNL per i dirigenti delle aziende industriali (CIDA) con l'applicazione dell'accordo nazionale Assoportti stipulato il 17 marzo 1982 tra i dirigenti dei Consorzi autonomi, Enti portuali e la stessa Associazione e recepito dall'ex Ministro della marina mercantile.

Il trattamento economico annuo lordo, pari a 83.167 euro (161.034.300 lire), è stato attribuito al primo Segretario all'atto della nomina, con delibera del Comitato portuale 4/97. In sede di rinnovo dell'incarico (in data 9 aprile 2001), il trattamento economico è stato determinato secondo il CCNL per i dirigenti industriali sottoscritto il 22 maggio 2000.

Il trattamento economico dell'attuale Segretario Generale è pari a 139.533 euro, determinato sulla base del CCNL 2004-2008 relativo ai dirigenti delle Autorità portuali, compresi i Segretari Generali, sottoscritto il 18 aprile 2005.

2.4. Il Collegio dei revisori dei conti

Il Collegio dei revisori dei conti è stato nominato con decreto del Ministro dei Trasporti in data 8 gennaio 1996, rinnovato con decreti ministeriali del 20 febbraio 2000 e del 30 marzo 2004.

La misura dei compensi per i componenti del Collegio dei revisori dei conti è stata stabilita con decreto ministeriale 6 febbraio 1996, in via provvisoria e salvo conguaglio, in 5.354 euro annui lordi per il Presidente e in euro 4.462 per i componenti effettivi. Ai membri supplenti è stata corrisposta una indennità pari al 20% di quella stabilita per i membri effettivi.

Con il decreto del Ministro dei Trasporti 31 marzo 2003, i compensi sono stati modificati con gli stessi criteri con i quali è stata determinata l'indennità spettante al Presidente, con decorrenza dal 1° luglio dello stesso anno. Al Presidente è stato così corrisposto un compenso pari ad euro 7.600, mentre ai membri effettivi un compenso di 6.300 euro.

Nel periodo 2004 – 2006 il compenso del Presidente è stato pari a 9.200 euro, quello dei componenti effettivi a 7.600 euro. Per i membri supplenti il compenso è stato pari a 1.600 euro.

Le menzionate misure sono state ridotte del 10% a decorrere dal 1° gennaio 2006.

2.5. Spesa impegnata per gli Organi di amministrazione

Di seguito sono indicati gli importi di spesa impegnati in ogni esercizio per il funzionamento degli organi di amministrazione e di controllo.

(in euro)

	1997	1998	1999	2000	2001
Compensi organi Amministrazione e controllo (*)	211.923	264.057	--	--	--
Spese Presidenza	--	--	152.846	154.643	162.700
Spese organi collegiali di amministrazione	--	--	129.435	221.014	195.311
Spese organi di controllo	--	--	28.466	34.445	26.799
TOTALE	211.923	264.057	310.747	410.102	384.810

(*) Negli anni 1997 e 1998 le spese per gli organi di amministrazione e di controllo sono state unificate.

(in euro)

	2002	2003	2004	2005	2006
Spese Presidenza	181.702	196.940	197.133	278.032	421.388*
Spese organi collegiali di amministrazione	234.699	235.150	243.365	168.626	19.031
Spese organi di controllo	24.365	32.174	44.953	43.383	50.565
TOTALE	440.766	464.264	485.451	490.041	490.984

*nell'anno 2006 l'importo comprende anche compensi per il funzionamento della presidenza.

3. Personale

3.1. Pianta organica

Il personale dell'Ente è incardinato nella Segreteria tecnico-operativa. Nel primo periodo dopo la sua costituzione, l'Autorità portuale di Taranto ha usufruito della collaborazione di alcune unità di personale della locale Capitaneria di porto⁴ che hanno prestato attività, al di fuori del normale orario di servizio, previa autorizzazione del Comando della Capitaneria, in via praticamente continuativa fino ai primi mesi del 1997, riducendosi progressivamente di consistenza e terminando la loro collaborazione nel marzo 1999. Detto personale è stato compensato sulla base delle ore di lavoro effettuate, retribuite come lavoro straordinario.

La prima pianta organica dell'Ente – che prevedeva oltre al Segretario Generale, 3 funzionari direttivi e 10 impiegati – è stata approvata dal Commissario con delibera n. 52/95; in data 5 dicembre 1995 è stata approvata anche dal Ministero dei trasporti, con la specificazione che doveva essere deliberata, ai sensi dell'art. 9, comma 3, lett. I) della legge n. 84/1994, non appena si fossero insediati gli organi dell'Ente.

Successivamente alla costituzione e all'insediamento degli organi, il Comitato portuale ha quindi deliberato la pianta organica (delibera 12/1997), unitamente all'organizzazione degli Uffici ed alle relative competenze. Detta pianta è stata poi ampliata con delibera n. 16/1997 (con una previsione di 20 unità di personale, di cui 4 funzionari direttivi e 16 impiegati) ed approvata dal Ministero dei trasporti in data 13 ottobre 1997.

Una volta approvata la pianta organica, l'Ente ha provveduto ad assumere tre figure professionali (un quadro, un assistente amministrativo-contabile e un assistente tecnico) che hanno curato l'attività amministrativa fino al gennaio 2000.

Nel corso del 1999 l'Autorità portuale ha proceduto alla selezione, tramite Società specializzata nella ricerca di personale, di parte delle 17 unità mancanti e nel 2000 ha definito la procedura di selezione delle restanti unità previste in pianta organica.

Con delibera 14/2000 del Comitato portuale, approvata dal Ministero vigilante nell'agosto dello stesso anno, la pianta organica è stata ulteriormente modificata ed ampliata a 41 unità. L'ampliamento si era reso necessario a causa dell'avvio da parte dell'Ente di opere di notevole importanza e della prevista

⁴ Il personale già operante nell'ambito portuale prima della costituzione dell'Autorità portuale (5 amministrativi e 100 unità di personale circa con qualifica di operaio) è stato incorporato nella soc. Neptunia srl ai sensi dell'art. 21 legge 84/1994.

realizzazione di ulteriori, rilevanti lavori di ampliamento e modificazione del porto. Modifiche normative in materia di LL.PP. prevedevano, inoltre, che la progettazione, la direzione lavori e la collaborazione dovessero essere svolte da personale tecnico interno all'Ente, ammettendo il ricorso all'esterno solo nei casi di accertata carenza di organico.

Pur in presenza del citato ampliamento della pianta organica, le assunzioni, come raccomandato dal Comitato e dal Ministero vigilante in sede di approvazione della nuova pianta organica, sono state programmate in armonia con le fasi di sviluppo del porto e secondo le reali necessità dell'Ente.

In presenza del blocco delle assunzioni previsto dalla legge finanziaria 2002, l'Ente ha assunto solo un autista e un centralinista/compresso (in adempimento alla legge n. 68/1999 "assunzione di disabili"); nel 2003, di fronte alle crescenti necessità legate allo sviluppo dell'operatività dello scalo ionico, ha deliberato l'assunzione di ulteriori sei unità, mediante contratti di formazione lavoro della durata di 24 mesi, effettuata nel gennaio 2004.

Nel corso del 2005 l'Ente ha assunto una unità di personale a tempo determinato in base al decreto legislativo 368/2001 ed ha proceduto, per far fronte alle necessità operative, alla proroga di ulteriori 12 mesi di uno dei contratti a tempo determinato stipulato nel 2004 ed alla trasformazione a tempo indeterminato di un contratto a tempo determinato in scadenza a fine 2005.

Nel 2006, infine, sono stati convertiti in contratti a tempo indeterminato i contratti di formazione stipulati nel 2004.

La dotazione organica dell'Ente alla data del 31.12.2006 – a fronte di quella approvata dal Ministero vigilante (n. 41 unità) e di una ipotesi di nuova pianta organica di 48 unità ritenuta dall'Ente adeguata alle effettive necessità, risulta, in concreto, pari a 30 unità⁵, come di seguito rappresentato:

⁵ A seguito del provvedimento ex art. 35 comma B lett. C del CCNL, l'Ente ha proceduto al licenziamento per giusta causa di una unità (quadro B).

Dotazione organica effettiva	Pianta organica approvata dal Ministero
n. 4 dirigenti	n. 4 dirigenti
n. 2 quadri B n. 2 quadro A	n. 10 quadri B/A
n. 5 II livello	n. 8 II livello
n. 7 III livello	n. 8 III livello
n. 5 IV livello	n. 7 IV livello
n. 2 V livello	n. 2 V livello
n. 2 VI livello	n. 2 VI livello
Totale 29 unità	Totale 41 unità

A tali unità è da aggiungere l'unità (III livello) assunta a tempo determinato (24 mesi) in base al decreto leg.vo 368 del 2001.

3.2. Costo del personale

Il rapporto di lavoro del personale della Autorità è disciplinato dalle disposizioni del "Contratto unico nazionale di riferimento" per i lavoratori dei porti in base al CCNL stipulato dall'Associazione rappresentativa delle autorità portuali, per la parte datoriale, e dalle organizzazioni sindacali maggiormente rappresentative del personale dipendente, per la parte sindacale.

Nel periodo in esame hanno avuto effetto il contratto relativo al quadriennio 1996-2000, recepito dall'Autorità portuale, ai sensi dell'art. 9, comma 3, lett. I) della legge 84/1994, con delibera 11/97, il contratto relativo al quadriennio successivo, recepito con delibera 11/2000 del 2 giugno 2000 e, infine, quello sottoscritto il 3 marzo 2005, recepito con delibera 4/05 del 30 marzo 2005.

Nel prospetto che segue sono riportati gli importi degli emolumenti componenti la spesa complessiva per il personale, risultante dal rendiconto finanziario, alla quale va aggiunta la quota di accantonamento per il Tfr, risultante dal conto economico.

XVI LEGISLATURA - DISEGNI DI LEGGE E RELAZIONI - DOCUMENTI

(in euro)

	1997	1998	1999	2000	2001
1. Emolumenti fissi al personale dipendente	16.402	72.077	77.054	238.933	499.322
2. Emolumenti variabili al personale dipendente	2.937	23.241	70.043	86.598	85.800
3. Emolumenti al personale non dipendente	55.173	22.214	19.985	--	--
4. Indennità e rimborso spese missioni	18.074	18.736	1.754	8.154	25.772
5. Altri oneri per il personale					
Oneri sostitutivi di mensa	--	--	--	5.191	8.008
Altre indennità	--	--	--	9.854	17.407
6. Spese per organizzazione corsi personale	737	--	--	1.524	5.494
7. Oneri previdenziali e assistenziali a carico autorità portuali	14.814	31.692	41.874	98.510	204.666
Totale	108.137	167.960	210.710	448.764	846.469
Accantonamento TFR	7.088	12.310	14.142	31.089	46.726
TOTALE	115.225	180.270	224.852	479.853	893.195

(in euro)

	2002	2003	2004	2005	2006
1. Emolumenti fissi al personale dipendente	602.170	681.417	826.012	995.037	1.076.918
2. Emolumenti variabili al personale dipendente	51.414	47.101	35.315	78.905	47.013
3. Emolumenti al personale non dipendente	--	--	--	--	--
4. Indennità e rimborso spese missioni	51.188	69.455	80.132	44.498	54.906
5. Altri oneri per il personale					
Oneri sostitutivi di mensa	15.583	17.268	27.577	36.216	33.539
Altre indennità	32.476	34.201	59.930	85.470	89.769
Rimborso spese	--	--	400	1.350	1.168
6. Spese per organizzazione corsi personale	27.797	23.756	45.725	14.647	32.840
7. Oneri previdenziali/assistenziali a carico delle autorità portuali	250.864	274.864	310.761	397.085	436.059
Totale	1.031.492	1.148.062	1.385.852	1.653.208	1.772.212
Accantonamento TFR	56.128	60.847	72.541	78.877	78.681
TOTALE	1.087.620	1.208.909	1.458.393	1.732.085	1.850.893

Nel prospetto che segue sono indicate le percentuali di incidenza della spesa del personale sulla spesa corrente per gli esercizi dal 2000 al 2006.

(in migliaia di euro)

	2000	2001	2002	2003
Spese per il personale	449	846	1.031	1.148
Spesa corrente	1.751	1.881	2.632	2.394
Incidenza	25,64	44,98	39,17	47,95

(in migliaia di euro)

	2004	2005	2006
Spese per il personale	1.386	1.653	1.772
Spesa corrente	3.217	2.986	3.800
Incidenza	43,08	55,36	46,63

L'aumento degli oneri del personale nel periodo considerato è dovuto all'ampliamento, negli anni, delle unità in servizio (da otto nel 1999 a 30 nel 2006) ed agli effetti del rinnovo del CCNL e del connesso accordo integrativo.

Tale incremento ha influito sulla incidenza della spesa del personale sulla spesa corrente.

4. Processo di informatizzazione

Nei primi mesi del 2005 l'Ente, a seguito di indagine di mercato, ha conferito incarico ad una società per l'attuazione degli adempimenti previsti dal decreto leg.vo n. 196/2006 (legge in materia di tutela nel trattamento dei dati). Al completamento delle necessarie attività è stato adottato con decreto del Commissario, n. 20/2006, il Documento Programmatico della Sicurezza dei Dati trattati dall'Ente (DPS).

L'incarico affidato alla società contemplava, tra l'altro:

- l'analisi organizzativa dell'Ente, del sistema informatico in dotazione, finalizzata all'applicazione della normativa in materia di privacy;
- il censimento degli archivi informatici e cartacei;
- la pianificazione e programmazione dell'attività formativa del personale, differenziata a seconda dei livelli di responsabilità, svolta da docenti con esperienza in materia di applicazione della privacy;
- verifica, accertamento e controllo della regolarità delle singole attività da svolgere con i responsabili.

Il sistema informativo dell'Ente si basa su un'architettura mista di tipo client/server e web dettata dalle caratteristiche tecniche dei software in dotazione. Il sistema di interconnessione, costituito da una Local Area Network di categoria 5 basata sugli standards Ethernet 10 Base-T, contava, nel 2005, 30 postazioni client, ampliate nel corso del 2006.

Tutti i PC in uso ai dipendenti sono stati adeguati alla normativa del decreto citato 196/2003, con installazione del sistema operativo Windows XP e con un sistema di accesso ad archivi/banche dati elettroniche/informatiche protetto da credenziali di autenticazione e di autorizzazione.

Nel corso del 2005 il sistema di protocollazione e di gestione informatizzata della corrispondenza in entrata e in uscita, avviato nel 2004, è stato ulteriormente implementato dalle procedure automatizzate di archiviazione e gestione della documentazione. Uno dei server dell'Ente è stato dedicato al Protocollo informatico, un altro dei cinque server alla gestione e rilevazione delle presenze del personale.

Sempre nel 2005 l'Ente ha affidato alla società Servizi di Informazione Territoriale srl l'incarico di realizzare una nuova cartografia di base digitale dell'ambito portuale e la strutturazione e organizzazione secondo una architettura orientata alla gestione in ambito di Sistema Informativo Territoriale (S.I.T.), strumento più evoluto rispetto alla cartografia vettoriale, che permette la

stratificazione delle informazioni collegate a figure geometriche esistenti nel territorio.

E' stato anche attivato in collaborazione con l'Avvisatore Marittimo di Taranto un servizio di informazione on-line sulla situazione giornaliera delle navi in porto e in rada e sulle previsioni d'arrivo.

Nel corso del 2006 l'Autorità ha implementato le attività connesse al SIDAP (Sistema informativo demaniale delle Autorità Portuali), dotandosi dell'hardware per avere accesso al sistema e del relativo software.

5. Incarichi di consulenza

Nelle note illustrative ai conti consuntivi sono descritti gli impegni di spesa assunti per incarichi di consulenza e prestazioni professionali. Nel periodo preso in considerazione nel presente referto detta voce è stata pari a:

(in euro)

1997	1998	1999	2000	2001
44.622	537.150	145.224	84.293	147.620

(in euro)

2002	2003	2004	2005	2006
220.462	186.758	198.020	81.543	55.951

In particolare, nel corso del 1997 gli incarichi attribuiti hanno riguardato lo svolgimento di adempimenti fiscali relativi al personale, la redazione del progetto di ristrutturazione della nuova sede dell'Autorità portuale, lo svolgimento di rilievi dei fondali in prossimità degli accosti, anche al fine della redazione del Piano Operativo Triennale.

Nel 1998 l'impegno di maggior rilievo ha riguardato l'incarico affidato alla società Bonifica Spa per l'adeguamento tecnico del nuovo Piano Regolatore Portuale (912.000.000 lire, pari a 471.008,70 euro); ulteriori impegni sono stati assunti anche per la selezione delle unità di personale da assumere affidata alla società CISI.

Nel corso del 1999 incarichi sono stati affidati essenzialmente ai progettisti dell'opera di ristrutturazione della sede dell'ente per la direzione lavori del Piano di sicurezza e per il coordinamento per l'esecuzione dei relativi lavori, nonché per attività di consulenza connessa alle fasi del procedimento della relativa gara.

Nel 2000 gli impegni di spesa assunti per consulenze connesse alle procedure di gara, presentano una significativa riduzione determinata dall'incremento della pianta organica e dalla connessa possibilità di svolgere all'interno dell'Ente funzioni già affidate a consulenti esterni; ciò anche in conformità alle osservazioni più volte formulate dal Collegio dei revisori.

Nel corso del 2001 e del 2002 gli impegni di spesa hanno riguardato essenzialmente la predisposizione delle linee guida e della documentazione tecnico-amministrativa da porre a base di gara per l'affidamento dell'incarico di redazione del nuovo Piano Regolatore Portuale, nonché l'affidamento alla London School of Economics di un progetto di ricerca basato sullo studio di reti di trasporto e di comunicazioni globali, da utilizzare come strumento in grado di promuovere processi di integrazione socio-economica, mirati ad attrarre imprese industriali, dei trasporti, della logistica e dei servizi.

Negli anni 2003-2006 gli incarichi hanno riguardato in particolare: l'affidamento di uno studio sulla costituzione e l'avvio di un distretto della logistica del porto di Taranto, in previsione della realizzazione della "Piastra portuale di Taranto"; consulenze per la progettazione esecutiva, direzione lavori, misura, contabilità e collaudo della cartografia di base dell'ambito portuale in formato digitale, nonché per la fornitura della cartografia di base digitale; un incarico affidato all'Avvisatore marittimo srl per la presentazione dei dati statistici afferenti la movimentazione delle merci e delle navi; consulenze nelle politiche europee e regionali, affidate ad un esperto di politiche comunitarie, finalizzate alla conoscenza della normativa comunitaria in materia di trasporti internazionali in considerazione della partecipazione dell'Ente ad alcuni progetti riguardanti la portualità ionica, in particolare nell'ambito della realizzazione del Corridoio Multimodale di trasporto Trans-Europeo.

Nel periodo considerato la spesa per gli incarichi di consulenza, connessi in buona parte ad interventi in materia di opere pubbliche, è andata diminuendo, riducendosi sensibilmente nell'ultimo biennio; detta riduzione è stata determinata anche dalle disposizioni restrittive in materia contenute nelle leggi finanziarie, come risulta dalle relazioni amministrative sui conti consuntivi e dalle relazioni del Collegio dei revisori dei conti.

6. Attività dell'Ente

La maggior parte dei dati relativi alla attività svolta dalla Autorità portuale durante gli esercizi considerati dal presente referto sono stati desunti dalla Relazione annuale prevista dall'art. 9, comma 3, della legge n. 84/1994 resa dal Presidente dell'Autorità stessa e dalla relazione amministrativa sui conti consuntivi degli stessi esercizi.

6.1. Pianificazione e sviluppo del porto

6.1.1 Il Piano Regolatore

Il Piano regolatore vigente è quello redatto dall'Ufficio del Genio civile per le oo.mm. di Bari, approvato dal Ministero dei LL.PP. con proprio decreto il 31 marzo 1979.

Nel 1998, pochi mesi dopo la sottoscrizione del contratto di concessione con la Taranto Container Terminal spa, l'Autorità portuale ritenne necessario procedere all'adeguamento tecnico del Piano Regolatore Portuale. Le previsioni di un notevole sviluppo del porto e, quindi, l'esigenza di adeguare l'ambito portuale alle nuove opportunità, motivarono l'affidamento alla società Bonifica spa del Gruppo IRI (aggiudicataria dello studio di fattibilità e progettazione del "Corridoio Adriatico", concernente i diversi sistemi di trasporto) dell'incarico per la redazione dell'adeguamento tecnico al Piano Regolatore esistente e dei progetti preliminari delle opere più importanti. Lo studio ha avuto come riferimento quello sul "Corridoio Plurimodale Adriatico-Ionico" per la necessaria integrazione della programmazione dello sviluppo del porto di Taranto in armonia con gli sviluppi del trasporto intermodale nazionale, comunitario ed internazionale.

Le opere di maggior rilievo per le quali sono stati predisposti i progetti preliminari sono:

- a mare: ampliamento del IV sporgente, realizzazione del terrapieno della darsena ad ovest del IV sporgente, realizzazione della nuova banchina Belelli;
- a terra: ristrutturazione e completamento della "strada dei moli", sottoservizi a rete e pubblica illuminazione, terminal passeggeri.

L'adeguamento tecnico funzionale del Piano, adottato dal Comitato Portuale con delibera 7/01, è stato approvato dall'Assemblea Generale del Consiglio Superiore dei LL.PP. in data 1° marzo 2001.

Successivamente, il crescente sviluppo dello scalo e i nuovi insediamenti hanno reso necessario il ricorso all'acquisizione di un nuovo strumento di pianificazione delle attività e degli interventi infrastrutturali nell'ambito della circoscrizione di competenza dell'Autorità, al fine di superare la discontinuità fisica esistente tra le diverse aree del porto. In conseguenza, il Comitato Portuale con delibera 7/02 ha approvato le linee guida per la redazione del nuovo Piano Regolatore Portuale e l'avvio del procedimento di gara per l'affidamento dell'incarico professionale a tecnici esterni all'ente, il cui bando veniva pubblicato in GUCE in data 13 novembre 2002.

L'incarico di redazione del nuovo Piano è stato aggiudicato alla società Tangram nel giugno 2003 e nel successivo mese di settembre è stata sottoscritta la convenzione di incarico. Nel mese di giugno 2005 la Società ha presentato all'Ente gli elaborati riguardanti il nuovo Piano, pre-adottato, dopo l'esame delle proposte ed osservazioni pervenute, dal Comitato Portuale nel giugno 2006, sul quale il Comune di Taranto aveva rilasciato "l'intesa", subordinandola alla effettuazione degli studi sulla sicurezza, nella previsione dell'insediamento di un impianto di rigassificazione nell'area portuale.

Dall'agosto 2006 fino all'insediamento del nuovo Presidente si è rimasti in attesa dell'esito del procedimento di valutazione dell'impatto ambientale-V.I.A., attivato dalla società proponente la realizzazione del rigassificatore; considerati però, i lunghi tempi per il rilascio del VIA, l'Ente ha stralciato dal Piano l'ipotesi di insediamento del rigassificatore ed ha proceduto alla rimodulazione del documento per il successivo inoltro al Consiglio Superiore dei LL.PP. e al Ministero dell'ambiente.

Nell'ottobre 2007 il Comune di Taranto ha espresso parere favorevole sul nuovo Piano Regolatore Portuale. Detto Piano - metodologicamente redatto secondo le "linee guida per la redazione dei piani regolatori portuali", elaborate in sede di Consiglio Superiore dei LL.PP. ed integrate da apposita commissione nominata dal Ministero dei Trasporti⁶, - ha quali obiettivi da perseguire:

- lo sviluppo delle attività portuali in termini di volume e movimentazione,
- la razionalizzazione delle operazioni portuali,
- il miglioramento dell'interfaccia con la città,
- il rispetto e, per quanto possibile, il miglioramento delle condizioni ambientali.

⁶ Dette linee guida prevedono che nel piano regolatore siano definite strategicamente le diverse parti funzionali del porto, le aree di interazione con le attività urbane e le direttrici di interconnessione con il territorio.

6.1.2. Il Piano Operativo Triennale

Il Piano Operativo Triennale-P.O.T., soggetto a revisione annuale, contiene, come previsto dall'art. 9, comma 3, della legge n. 84/1994, le strategie di sviluppo delle attività portuali e gli interventi volti a garantire il rispetto degli obiettivi prefissati.

Il P.O.T., inteso non solo come documento di programmazione ma anche come sintesi della realtà portuale e delle relative politiche di sviluppo, costituisce l'atto attraverso il quale vengono rappresentate al Ministero dei Trasporti e alle amministrazioni locali, quantificandone la spesa, le opere da realizzare per il raggiungimento degli obiettivi di miglioramento e sviluppo del porto; opere che vengono poi individuate dal Ministro dei Trasporti, ai sensi dell'art. 5, comma 10, della legge in questione.

Il complesso delle strutture marittime e portuali di Taranto, prima del decollo industriale, vedeva il porto al servizio quasi esclusivo delle attività militari, pur presentando per la configurazione geografica della costa e dell'entroterra, elevate potenzialità.

Le uniche strutture non militari erano rappresentate, oltre che dalla banchina Garibaldi in Mar piccolo, da due moli denominati "San Cataldo" e "Sant' Eligio" che costituivano il "porto mercantile". Il rilancio delle attività portuali avvenne quando Taranto fu designata ad ospitare il quarto centro siderurgico e il complesso di attività industriali ad esso collegate.

Il Piano Regolatore del 1967, redatto dall'Ufficio del Genio Civile per le OO.MM. di Bari, delineò quello che sarebbe stato il futuro assetto del Porto di Taranto, indicando come area demaniale portuale la striscia costiera a ridosso del demanio ferroviario tra Punta Rondinella e il Ponte di Porta Napoli; prevedeva una consistenza del patrimonio riassumibile in cinque sporgenti, 6 banchine di riva, 3 pontili e una diga foranea per delimitare il bacino portuale, disposto parallelamente alla costa.

Nella configurazione di detto Piano, il porto veniva ad assumere una impostazione polifunzionale ripartita in settori specializzati: a partire da Punta Rondinella, le attività petrolifere, quelle industriali e, infine, quelle commerciali.

La circoscrizione territoriale della Autorità portuale di Taranto individuata dal Ministero dei Trasporti con decreto del 6 aprile 1994 ed ampliata con il decreto ministeriale 23 giugno 2004, è costituita dalle aree demaniali marittime, dalle opere portuali e dagli antistanti spazi acquei, compresi nel tratto di costa che va dal confine del Molo di ponente del Castello Aragonese alla riva sinistra del fiume Tara;

circostrizione discontinua per la presenza, oltrepassato il Varco ovest, di aree classificate come demaniali marittime unitamente ad aree demaniali ricavate per colmate di specchi acquei, aree private ed aree patrimoniali.

Il porto di Taranto, porto di categoria II, classe I, nel P.O.T. 1997-1999, si presentava con funzioni commerciali, ma soprattutto industriali e petrolifere sviluppate per la presenza dell'ILVA spa e dell'Agip petroli spa. Non aveva (e non ha) funzione peschereccia e non aveva funzione turistica e da diporto. Tale funzione è però iniziata nel 2000 con l'approdo turistico realizzato dal Comune di Taranto sul Molo S. Eligio, gestito da Italiana Servizi srl e con il punto d'ormeggio della Taranto Yacht srl nella parte est del porto.

Nella elaborazione del nuovo Piano Regolatore Portuale, necessario per scegliere le soluzioni più funzionali allo sviluppo da dare alle strutture, il P.O.T. 1997-1999 ha individuato interventi collegati fra di loro ritenuti prioritari:

- Molo polisettoriale;
- parcheggi doganali;
- prolungamento di 400 mt. della diga foranea;
- ribaltamento imboccatura ed allargamento darsena servizi pubblici nella zona di S. Nicolicchio;
- ristrutturazione Molo S. Cataldo;
- collegamenti viari, collegamenti ferroviari, manutenzione straordinaria degli accosti commerciali, manutenzione straordinaria del manto stradale degli accosti commerciali, piano per la circolazione e la segnaletica stradale e aree di parcheggio, navigabilità del varco nella scogliera Punta Rondinella, recupero della banchina Molo S. Eligio e pulizia dei fondali.

L'analisi funzionale sulle possibilità di utilizzo del porto di Taranto effettuate nel primo P.O.T. tendeva ad individuare gli indirizzi economico-strategici e le opere da compiere, non limitate al solo sviluppo del porto commerciale, ma estese a tutto il sistema portuale.

L'obiettivo di sviluppo del porto commerciale è stato raggiunto con la costruzione del Molo Polisettoriale e l'insediamento della Taranto Container Terminal spa che ha reso il porto di Taranto polo di attrazione dei traffici di container mediterranei ed internazionali.

Nel Piano Operativo Triennale 2001-2003 e nel documento di revisione annuale (2002), rimanendo inalterati gli obiettivi da raggiungere, sono state evidenziate le realizzazioni effettuate nello scalo ionico e, in particolare, il potenziamento del traffico commerciale grazie alla crescita delle attività del terminal container ed allo sviluppo delle connesse linee di navigazione, da due

divenute cinque (e successivamente dieci: 4 di navigazione oceanica e 6 feeder per i collegamenti nel Mediterraneo), che costituiscono vie di collegamento che rafforzano l'integrazione commerciale di tre importanti aree: Estremo Oriente, Europa, Americhe.

Il traffico industriale, costituito dalla movimentazione delle merci connesse alla attività dello stabilimento siderurgico dell'ILVA copre, oltre al cabotaggio nazionale, tutto il Mediterraneo fino al Mar Nero ed è da considerare anche di particolare rilievo ai fini ambientali e della sicurezza per la natura delle materie prime e dei prodotti finiti trasportati, poiché sottrae traffico alla modalità terrestre.

Il traffico relativo all'attività dello stabilimento petrolifero, connesso alla attività della raffineria dello stabilimento ENI spa consiste nello sbarco del petrolio greggio sul pontile petroli ed al "campo boe" e nell'imbarco di prodotti raffinati.

Nel Piano 2003-2004 sono espresse le attività espletate nel porto ed i risultati raggiunti nel periodo considerato e sono illustrate le opere ritenute prioritarie da realizzare, nonché lo stato di attuazione di quelle in esecuzione. Nel 2003 sono state realizzate le opere del secondo lotto, relativo al Molo Polisetoriale, consegnate alla Società terminalista.

Terminate le opere che hanno consentito l'operatività del terminal container, l'Ente ha posto in essere diverse iniziative per dare concretezza al ruolo del porto quale piattaforma logistica intermodale. Nell'aprile 2003 il Comitato Portuale ha approvato un documento relativo alla proposta di riconoscimento ufficiale della Piastra Logistica del Porto di Taranto, quale sistema produttivo locale a servizio dei distretti industriali; opera che il Governo, rilevandone il carattere strategico di preminente interesse nazionale, ha inserito nella Legge Obiettivo, n. 433 del 2001, mediante la procedura del project financing. Il progetto preliminare denominato "Piastra logistica dell'Hub portuale di Taranto" è stato approvato dal CIPE con delibera 74/2003 del dicembre 2003.

L'intervento prevede determinate opere infrastrutturali, tra le quali la piattaforma logistica, la strada dei moli e degli impianti, l'ampliamento del 4° sporgente e la darsena da ovest del 4° sporgente per un costo relativo a 156,149 milioni di euro.

L'Ente, inoltre, come rappresentato nel Piano, ha portato avanti attività connesse allo sviluppo della logistica in area portuale, nell'ambito della promozione di interventi finalizzati alla realizzazione in aree retroportuali di strutture al servizio della logistica e in previsione dell'avvio delle attività connesse alla realizzazione della Piastra Logistica in area portuale e retroportuale. A tal fine, nel dicembre 2003, il Comitato portuale ha approvato la partecipazione dell'Autorità alla

costituzione di una società consortile denominata Agromed al fine di incrementare il livello di redditività del comparto agroalimentare della provincia di Taranto, mediante l'utilizzo di reti trasportistiche intermodali connesse allo scalo ionico, incentivando la promozione e lo sviluppo delle stesse e l'attività delle strutture logistiche in connessione con il confinante Distripark.

Non è stato elaborato, anche a causa di vicende connesse alla Presidenza dell'Ente, il Piano operativo relativo al triennio 2005 - 2007, come risulta dal Piano Triennale Operativo 2008 - 2010, approvato dal Comitato Portuale nel luglio 2007 (delibera 8/2007).

6.2. Attività promozionale

Nel periodo considerato (1997-2006), l'Autorità portuale, in linea con i propri compiti istituzionali (art. 6 comma 1 della legge n. 84/1994) e a sostegno dello sviluppo del porto, ha svolto una intensa attività promozionale con iniziative tese a promuovere l'immagine del porto soprattutto all'estero. Già nel 1997, infatti, in occasione di una gara di motonautica del campionato mondiale di off-shore tenutasi negli spazi acquei antistanti il porto di Taranto, denominata "Gran premio del Mediterraneo-Porto di Taranto", l'Ente aveva acquistato spazi televisivi di apertura e chiusura delle dirette televisive in collegamento con l'avvenimento al fine di diffondere in 139 paesi l'immagine del porto, e in particolar modo del Molo Polisettoriale.

Nel corso del 1998 e del 1999 l'attività promozionale è stata ridotta per il notevole interesse, sia a livello nazionale che internazionale, suscitato dall'insediamento nel porto del Gruppo Evergreen. Il terminal container è stato inaugurato ufficialmente nel 2001 e tale inaugurazione ha costituito un fatto di notevole importanza, anche dal punto di vista pubblicitario, per l'Ente. Nello stesso periodo è stato attivato il progetto per la realizzazione del sito Web, ritenuto strumento indispensabile per la pubblicità e la promozione del porto.

L'attività promozionale dell'Ente è stata dedicata, in particolare, alla partecipazione a convegni - Expolevante, organizzata presso la Fiera del Levante in coordinamento con le Autorità portuali di Bari e Brindisi - e a manifestazioni, quali l'Asia Pacific Maritime tenutasi a Singapore, presso il centro espositivo "Singapore Expo" (2001) per promuovere il sistema logistico tarantino presso i Paesi asiatici al fine di creare nuovi contatti commerciali, Intermodal & Logistics di Rotterdam (2002), "Caspian and Black Sea Transport: Intermodal & Shipping Conference" tenutasi ad Istanbul, SIL 2003 - Salone della logistica tenutosi a Barcellona e la

fiera della logistica Trans Ukraine 2003 di Odessa, con la esposizione, ovunque, delle realtà e delle potenzialità del porto.

L'Autorità portuale ha anche prodotto (2002) uno studio dal titolo "Il mercato della logistica in Puglia e Basilicata – La percezione del porto di Taranto," riguardante la domanda di trasporto marittimo da parte di imprese nell'entroterra di Taranto. La ricerca, svolta anche con l'ausilio delle Camere di Commercio di Puglia e di Basilicata e dell'Unioncamere, ha consentito una stima delle effettive necessità logistiche delle imprese dell'entroterra ionico, dei servizi di modalità di trasporto alternativo a quello stradale, in vista di futuri collegamenti marittimi concernenti anche lo scalo di Taranto, nel panorama degli scambi commerciali e delle reti di trasporto a livello regionale, comunitario e internazionale.

Sempre al fine di promuovere l'immagine e le attività dell'Ente, l'Autorità portuale ha organizzato convegni, tra i quali "Il distretto logistico di Taranto", "I collegamenti della Puglia con i Balcani" (2004), "Prospettive per l'intermodalità mare-terra in Italia e in Europa" (2004), "Sistema portuale e sistema ferroviario" (2004) ed ha provveduto, sin dal 2002, alla realizzazione e pubblicazione della rivista trimestrale dei trasporti "Il porto di Taranto", nonché alla acquisizione, fin dal 2000, di stand espositivi per la presentazione del porto e per la illustrazione delle sue potenzialità a fiere e convegni nazionali ed internazionali e ad autorità nazionali ed internazionali; ha provveduto, altresì, alla realizzazione di brochures sia in italiano che in inglese ed alla relativa distribuzione mirata, nonché alla realizzazione di filmati sul porto ed alla pubblicazione di materiale promozionale su quotidiani e riviste specializzate.

Nel corso del 2005 e del 2006 l'Autorità ha portato avanti la propria attività promozionale, pur se la stessa ha risentito della riduzione degli stanziamenti imposti dalle leggi finanziarie. Ha comunque partecipato a tavole rotonde, convegni, seminari. Ha inoltre partecipato all'Assemblea Generale dell'EIA (European Intermodal Association) a Francoforte e, per la prima volta, ha partecipato alla Transport Logistics, fiera internazionale biennale di logistica, telematica e trasporto merci e passeggeri, tenutasi a Monaco di Baviera.

La spesa per l'attività promozionale nel periodo considerato è stata pari a:

<i>(in euro)</i>			
1997 = 109.520	1998 = 16.463	1999 = 28.600	2000 = 55.459
2001 = 61.556	2002 = 301.638	2003 = 112.674	2004 = 304.626
2005 = 101.700	2006 = 66.615		

6.3. Servizi di interesse generale

Ai sensi dell'art. 6, comma 1 lett. c) della legge n. 84 del 1994, le Autorità portuali hanno il compito di provvedere all'affidamento e al controllo delle attività dirette alla fornitura, a titolo oneroso, agli utenti portuali di servizi di interesse generale, individuati con decreto del Ministero dei Trasporti e della Navigazione 14 novembre 1994, consistenti nelle attività relative al servizio ritiro rifiuti da bordo delle navi, alla manutenzione degli impianti comuni e dei mezzi meccanici dati in dotazione, ai servizi di pulizia delle aree portuali nel porto mercantile, al servizio di manutenzione degli impianti elettrici di illuminazione e ai lavori di manutenzione stradale.

Il funzionamento di tali servizi è assicurato o direttamente da parte dell'Autorità portuale se dotata di sufficiente personale o da imprese appaltatrici scelte mediante procedure ad evidenza pubblica. Le imprese portuali sono autorizzate, dietro pagamento di un canone, ad operare nell'ambito del porto ai sensi dell'art. 68 del codice della navigazione.

A fine 1996, previa gara a licitazione privata, venivano affidati il servizio raccolta rifiuti da bordo delle navi, per il periodo 1.1.1996 - 31.12.1996 con una spesa di 6.197,97 euro annui e il servizio fornitura di acqua potabile a bordo delle navi per il biennio agosto 1996 - luglio 1998, con una spesa di 8.160,00 euro annui.

Quest'ultimo servizio, alla scadenza, veniva prorogato di un anno, e poi sospeso, per contenzioso in atto tra la società aggiudicataria Ecotaras e la società ILVA.⁷

Il servizio di ritiro rifiuti da bordo delle navi mercantili, nel 2001, a seguito di procedura a pubblico incanto, è stato riaffidato, per un triennio, alla medesima società (Nigromare srl); il servizio è stato prorogato per il 2004 per consentire alla Autorità di redigere e far approvare il piano dei rifiuti previsto dal decreto leg.vo 182/2003. Nel 2005, detto servizio è stato svolto ancora dalla società Nigromare, quale aggiudicataria della gara per il quadriennio 2005 - 2009. Le tariffe applicate dalla società affidataria del servizio sono quelle previste dall'ordinanza 7/05 dell'Autorità portuale, aggiornate annualmente, su richiesta del concessionario, sulla base della media degli indici Istat per i prezzi al consumo per le famiglie, relativamente all'anno precedente, salvo documentati aumenti dei costi di

⁷ L'ILVA riteneva di essere legittimata a svolgere "in proprio", a titolo oneroso, il rifornimento di acqua potabile a bordo delle navi in sosta e ormeggiate sui propri pontili, sulla base dell'atto concessorio. Il contenzioso instaurato ha visto soccombente l'Autorità portuale. Il servizio viene quindi espletato direttamente dall'ILVA per le proprie navi e, a richiesta, da imprese iscritte nel registro ex art. 68 cod. nav., temporaneamente incaricate dall'Autorità allo svolgimento del servizio, in base a tariffe predeterminate dall'Autorità stessa.

smaltimento finale per effetto di leggi, regolamenti o disposizioni delle competenti Amministrazioni.

Nel corso del 2005 l'Autorità portuale, in aderenza alla normativa riguardante i rifiuti prodotti dalle navi – decreto leg.vo n. 182/2003 – ha redatto il "Piano di raccolta e gestione dei rifiuti nel porto di Taranto" in cui sono stati presi in considerazione non solo i rifiuti prodotti dalle navi, ma tutti i rifiuti gestiti in ambito portuale.

6.4. Manutenzione ordinaria e straordinaria delle opere portuali. Opere di grande infrastrutturazione.

• Manutenzione ordinaria e straordinaria

Ai sensi dell'art. 6, comma 1, lett. b) della legge n. 84 del 1994, come modificato dall'art. 2 del D.L. 535/1996 convertito nella legge 647/1996, compete alla Autorità portuale la manutenzione ordinaria e straordinaria delle parti comuni nell'ambito portuale, ivi compresa quella per il mantenimento dei fondali, "previa convenzione con il Ministero del LL. PP. che preveda l'utilizzazione dei fondi all'uopo disponibili sullo stato di previsione della medesima amministrazione".

Tali fondi vanno aggiunti a quelli a ciò destinati dalla Autorità mediante l'utilizzo di risorse proprie.

• Manutenzione ordinaria

La convenzione concernente la manutenzione ordinaria delle parti comuni in ambito portuale, sottoscritta il 16 novembre 1998 (per il periodo 1998-2001) dal Presidente dell'Autorità e dall'ufficio del Genio Civile per le opere marittime di Bari, per conto del Ministero dei Trasporti, ha previsto un contributo di 139.717,00 euro per ciascuno dei tre anni. L'ammontare di tale contributo è stato confermato dalla successiva convenzione relativa agli anni 2001-2003, sottoscritta l'11 ottobre 2001.

Al termine di tale ultimo periodo, il Ministero dei Trasporti ha comunicato la impossibilità di procedere al rinnovo della convenzione per carenza di fondi sul competente capitolo di bilancio. Dal 2004, pertanto, l'Autorità portuale si è fatta carico degli interventi di manutenzione ordinaria, compresi i servizi non più finanziati.

Nel periodo in riferimento la manutenzione ordinaria ha riguardato in particolare il servizio di pulizia delle aree portuali, il servizio di manutenzione degli impianti elettrici di illuminazione, la fornitura di energia elettrica.

Nel corso del 1997 l'Autorità portuale di Taranto ha deliberato l'indizione delle gare, aggiudicate nel 1998, per la concessione del servizio di manutenzione degli impianti elettrici e del servizio di pulizia delle aree portuali per l'anno 1998.

Nel corso del 1999, del 2001 e del 2004, alla scadenza del periodo contrattuale, sono state espletate le gare, a pubblico incanto, ed affidati i servizi per:

- i lavori di manutenzione ordinaria delle parti comuni in ambito portuale alla società Edilelettra snc per la durata di un anno, con una spesa di 236.672,37 euro. Scaduto il periodo contrattuale, detto servizio, nel 2006, è stato aggiudicato per un anno alla società Piccola Grande Impresa per un importo di euro 231.972,93, comprensivo degli oneri della sicurezza per 9.000, 00 euro.
- la pulizia delle aree portuali alla società Ecologica spa, per un quadriennio, con una spesa complessiva di 821.629,21 euro;
- manutenzione ordinaria degli impianti elettrici di illuminazione alla società Tecnoimpianti srl per la durata di tre anni e con una spesa complessiva di 125.535,10 euro.

Le spese sostenute per l'espletamento dei menzionati servizi negli anni 1997-2006 sono state le seguenti:

(in euro)

1997	1998	1999	2000	2001
77.011	125.621	150.037	232.887	178.523

(in euro)

2002	2003	2004	2005	2006
378.072	168.953	260.478	353.338	398.030

• Manutenzione straordinaria

Per l'attività di manutenzione straordinaria delle parti comuni nell'ambito portuale, l'art. 6 della legge 84/1994 prevede l'utilizzo di fondi a tal fine disponibili nello stato di previsione del Ministero dei LL.PP., previa sottoscrizione di apposite convenzioni.

I maggiori interventi rientranti in tale categoria hanno riguardato prevalentemente i lavori per il ripristino degli impianti dei servizi generali, per il miglioramento della viabilità interna ed in mare, per la costruzione di nuovi impianti di sicurezza, per la pulizia dei fondali marini.

Tutti i lavori, sia di manutenzione ordinaria che straordinaria, sono stati affidati, mediante contratti ad evidenza pubblica, ad imprese private.

Nel periodo considerato dal presente referto, ad eccezione del biennio 1998-1999, all'Autorità portuale di Taranto è stato corrisposto per la manutenzione straordinaria delle opere portuali un contributo, iscritto nelle entrate in c/capitale, pari a 1.549.370,70 euro per ciascun anno, previa sottoscrizione di convenzioni con il Genio Civile opere marittime di Bari. Le convenzioni sono state sottoscritte il 19 dicembre 2000, il 7 settembre 2001, il 5 dicembre 2002, il 10 novembre 2004.

Nel periodo 1998-1999 non è stata sottoscritta alcuna convenzione ma l'Ente portuale ha potuto disporre della somma di 2.561.630,00 euro relativa alle convenzioni riguardanti gli anni 1996 e 1997.

Nel corso del 1998 e del 1999 con i contributi per la manutenzione straordinaria è stato dato avvio ai lavori di bonifica, scavo, movimento a terra, spianamento e realizzazione di piazzali con opere primarie di deflusso di acque piovane (la gara a licitazione privata è stata aggiudicata per 128.947,30 euro), lavori poi interrotti per la richiesta di autorizzazione alla Direzione Genio Militare per i lavori di bonifica da ordigni esplosivi; è stata effettuata, inoltre, la manutenzione straordinaria degli impianti elettrici (per un importo di 21.091,00 euro).

Nel corso del 2001 sono stati affidati i lavori di ripristino e sistemazione della pavimentazione stradale e di un tratto di binari della calata 2 e del 1° sporgente ponente (aggiudicati per 592.757,19 euro), la manutenzione straordinaria della recinzione doganale a protezione delle aree portuali adiacenti alla calata uno del porto (euro 45.563), i lavori derivanti da una perizia di variante della bonifica, scavo movimento terra per la realizzazione dei piazzali (25.431,31 euro), rilievi batimetrici dei fondali dello specchio acqueo compreso tra il IV sporgente ed il Molo polisettoriale (40.779,40 euro).

Nel 2002 è stata sottoscritta una convenzione tra il Ministero dei Trasporti e l'Autorità portuale con la quale il Ministero ha trasferito all'Ente il progetto esecutivo, redatto dal Genio Civile OO.MM. di Bari, assegnando all'Autorità la funzione di stazione appaltante, per la realizzazione dell'intervento riguardante i lavori di rettifica e adeguamento del Molo S. Cataldo; lavori necessari per rendere utilizzabile per i traffici commerciali/turistici una banchina non idonea a tale scopo ed utilizzata solo per l'ormeggio delle imbarcazioni dei servizi tecnico nautici. Ulteriori lavori hanno riguardato il ripristino della pavimentazione stradale e tratto di binari della calata 2 del porto e 1° sporgente (619.012,77 euro).

Nel corso del 2003 e del 2004 l'Ente, in particolare, ha provveduto all'affidamento dei lavori di ampliamento e sopraelevazione della sede dell'Autorità Portuale (257.359,24 euro), dei lavori di manutenzione straordinaria e completamento della palazzina servizi di frontiera al terminal container del porto (900.007,00 euro), nonché di incarichi di direzione lavori e di progettazione di opere da realizzare.

Nel corso del 2005 l'Ente ha provveduto ad affidare i lavori di ripristino strutturale dell'impalcato a giorno del Molo S.Cataldo (importo euro 2.064.323) e l'incarico di direzione dei relativi lavori (euro 194.218), mentre nel 2006 l'Ente ha provveduto all'impegno di spesa (per 842.022,00 euro) per i lavori di manutenzione e rifiorimento della scogliera di protezione al Molo S. Eligio.

6.5. Grandi opere infrastrutturali

Nel periodo considerato le opere infrastrutturali più rilevanti che hanno interessato il porto di Taranto sono esposte nel prospetto che segue, con i relativi finanziamenti e lo stato di attuazione delle opere.

Gli anni 1999-2001 sono stati interessati dai lavori riguardanti il Molo Polisetoriale, derivanti dalla convenzione stipulata dall'Autorità portuale con la Taranto Container Terminal spa.

Negli anni successivi le opere hanno riguardato in particolare l'ampliamento e la riqualificazione del porto.

Da ultimo, con la previsione e la programmazione della "Piastra Logistica", l'Ente ha posto in essere iniziative per dare concretezza ad un ruolo del porto quale piattaforma logistica intermodale.

L'aggiudicazione definitiva e la sottoscrizione della convenzione con la società aggiudicataria dei lavori in questione hanno subito una battuta d'arresto, secondo quanto affermato dalla Autorità, a seguito dei vincoli di spesa della legge

finanziaria 2005. Vincoli successivamente superati con la legge 168/2005 per effetto della quale l'Ente ha provveduto alla redazione della variazione al bilancio di previsione. Nel dicembre 2005, dopo la stipula dei contratti per l'assunzione dei mutui bancari con la Cassa Depositi e prestiti, la concessione è stata aggiudicata definitivamente; il relativo contratto è stato sottoscritto nel marzo 2006. Nel corso dello stesso anno è stato elaborato dal concessionario il progetto definitivo, consegnato nel 2007, da sottoporre all'approvazione del CIPE.

Interventi	Finanziamenti in euro	Fonte	Stato di realizzazione
<p>Opere riguardanti il Molo Polisettoriale:</p> <ul style="list-style-type: none"> - riqualificazione ed ammodernamento della banchina - realizzazione delle opere infrastrutturali di alimentazione elettrica in media e bassa tensione finalizzate alla riqualificazione e ammodernamento del molo - realizzazione delle opere elettriche di distribuzione secondaria in media e bassa tensione per la riqualificazione e l'ammodernamento del piazzale di stoccaggio container del Molo - realizzazione delle opere infrastrutturali finalizzate alla riqualificazione e ammodernamento del piazzale di stoccaggio container - realizzazione di un fascio di binari sul Molo Polisettoriale ed allacciamento ferroviario alla linea Taranto-Metaponto 	51.645.689,90	Finanziamenti erogati dallo Stato (DM 17 luglio 1998 del Ministero dei Trasporti e della Navigazione). Fondi assegnati ai sensi della legge n. 135/1997	I lavori sono stati consegnati nel 2001 (I lotto) e nel 2002 (II lotto)
<p>Modifica e ampliamento della darsena per mezzi pubblici</p>	10.845.594,88	Fondi del Ministero dell'economia e finanze. Delibera CIPE 26. 6. 1996	Lavori ultimati nel marzo 2004
<p>Prolungamento della diga foranea a protezione del Molo Polisettoriale</p>	592.757,19	Fondi propri dell'Autorità portuale	Difficoltà di carattere geotecnico hanno comportato una sospensione dei lavori nel 2004 e la revisione del contratto che prevede la conclusione dell'opera ad una lunghezza inferiore a quella prevista nel 2004 messa in sicurezza dell'opera. Terminata maggio 2001
<p>Lavori di ripristino e sistemazione della pavimentazione stradale e tratto di binari della "calata 2" e del 1° sporgente ponente</p> <p>Lavori di rettifica ed adeguamento del Molo S. Cataldo</p>		Convenzione Ministero Trasporti 21.10.2002	Nel 2005 redazione del progetto di messa in sicurezza d'emergenza e bonifica del sito ai sensi del DM 471/1999. Sussistono difficoltà progettuali in quanto l'attività di bonifica ambientale richiede uno stanziamento di risorse straordinarie pari a circa 6 milioni di euro, rispetto a quanto preventivato nel quadro economico complessivo pari a 11 milioni di euro.

XVI LEGISLATURA - DISEGNI DI LEGGE E RELAZIONI - DOCUMENTI

Interventi	Finanziamenti in euro	Fonte	Stato di realizzazione
Realizzazione opere relative alla "Piastra logistica dell'Hub portuale di Taranto: - piattaforma logistica - strada dei moli e relativi impianti - ampliamento IV sporgente - darsena ad ovest del IV sporgente	156.149.000,00	Delibera Cipe 29 settembre 2003; Aggiudicazione gara definitiva nel 2003; Aggregazione gara definitiva nel 2005. Elaborazione del progetto definitivo redatto secondo il D. 1998/2002; approvazione in corso. (opera n. 1) a carico del concessionario	
Caratterizzazione ambientale delle aree sottoposte a progetti di escavo e banchinamento nel porto	1.217.520,04	Fondi Autorità portuale	
Attività di smaltimento dei fanghi di dragaggio depositati in area adiacente l'ex Yard Belelli	3.600.000,00	Fondi propri dell'Ente	Procedure di gara terminate nel 2006. Acquisita progettazione preliminare e completata l'attività di caratterizzazione ambientale dei fondali.
Realizzazione degli edifici comuni alla radice del Molo S.Cataldo - 2° - lotto funzionale	1.150.000,00	Fondi propri dell'Ente	Nel 2006 conclusa progettazione esecutiva - bandita la gara per affidamento lavori.
Attività di caratterizzazione ambientale dell'area marina - costiera prospiciente il sito di bonifica di interesse nazionale di Taranto	1.000.000,00	Fondi propri dell'Ente	Opera avviata
Manutenzione e rifornimento della scogliera a protezione del Molo S. Eligio del porto	843.383,12	Fondi manutenzione straordinaria	Prossima stipula del contratto
Servizio di caratterizzazione ambientale per le aree darsena polisettoriale, imboccatura del porto fuori rada e darsena capitaneria di porto di Taranto	1.150.000,00	Fondi propri dell'Ente	Aggiudicazione in corso
Lavori di manutenzione e ripristino strutturale dell'impalcato a giorno in cemento armato del Molo S. Cataldo	2.064.323,00	Fondi manutenzione straordinaria	Consegna lavori avvenuta

6.6. Gestione delle autorizzazioni

Nella Relazione annuale e nella relazione amministrativa sui conti consuntivi sono indicate le autorizzazioni e le concessioni rilasciate ai sensi delle disposizioni della legge n. 84/1994.

6.6.1. Operazioni portuali

L'Autorità portuale, in applicazione dell'art. 16 della legge n. 84/1994, ha concesso, e alla scadenza rinnovato di quadriennio in quadriennio, autorizzazioni all'esercizio di operazioni portuali ad imprese, presenti nel porto di Taranto da molti anni, operanti:

a) per conto terzi:

- Impresa Portuale Neptunia srl: impresa derivante dalla trasformazione prevista dall'art. 21 della legge 84/1994 della locale ex Compagnia dei Lavoratori portuali (unitamente alla Compagnia Portuale Neptunia soc. coop. a r.l.);
- Peyrani Sud spa: specializzata nello sbarco/imbarco/stoccaggio/trasporto di manufatti industriali di notevoli dimensioni;
- Italcave spa: movimentazione loppa d'altoforno;
- Taranto Container Terminal spa: società concessionaria del Molo Polisetoriale che gestisce il terminal container. La durata della autorizzazione è identica a quella della concessione rilasciata per 60 anni.

b) per conto proprio:

- Cementir spa: concessionaria del pontile di calata 4, su cui movimentata le materie prime ed i prodotti della propria attività in collegamento con il proprio stabilimento.

c) ex art. 18 legge 84/1994:

- ILVA spa

L'Autorità portuale ha anche autorizzato per un anno (con successivi rinnovi annuali) cinque società per l'espletamento, ex art. 16 legge n. 84/1994, di servizi portuali, la cui disciplina ha determinato con propria ordinanza (n. 4/2002):

- Deltauno srl e Essetieffe srl per il servizio "navetta merci";
- Ecologica spa per i servizi "nolo a caldo di mezzi meccanici", "riempimento e svuotamento contenitori", "attacco e stacco manichette e tubazioni";
- I.V.R.I. spa per il servizio di sorveglianza e vigilanza antifurto".

Con decreto dell'Autorità portuale n. 14/2006 del 20.2.2006 sono stati aggiornati il canone annuo e la cauzione per le imprese autorizzate all'espletamento di operazioni e di servizi portuali secondo gli indici nazionali dell'Istat.

Dal 2001 alcune imprese, tra esse la Neptunia srl, hanno dovuto affrontare una crisi occupazionale, determinata dall'esubero del personale, che ha creato uno stato di agitazione dei lavoratori portuali. Al fine di superare tale situazione, l'Autorità portuale è intervenuta più volte presso il Ministero dei Trasporti per rappresentare le problematiche insorte e per l'emanazione del previsto regolamento, secondo l'art. 17 della legge n. 84/1994.

Nel frattempo, la gestione del lavoro temporaneo nel porto è affidato alla Neptunia srl, ai sensi dell'art. 21, comma 6 lett. b. della citata legge.

6.6.2. Altre autorizzazioni

Nel periodo considerato sono state rilasciate ai sensi dell'art. 68 del cod. nav. autorizzazioni a ditte, società ed a professionisti per l'esercizio delle loro attività nella circoscrizione territoriale del porto.

L'iter procedurale per il rilascio di dette autorizzazioni è stato regolamentato dall'Ente con l'ordinanza 8/97 che ha modificato, rendendo le procedure più agevoli, la precedente ordinanza 2/96.

Sono state, inoltre, rilasciate dall'Autorità autorizzazioni per l'espletamento di attività continuativa ex art. 68 cod. nav. e per attività occasionali rilasciate ai sensi dell'ordinanza della Autorità portuale 1/2000, e precisamente:

1998: 52 ex art. 68 cod. nav.

2004: 200 ex art. 68cod. nav. e 77 ex ord. 1/2000

2005: 103 ex art. 68 cod. nav. e 63 ex ord. 1/2000

2006: 181 ex art. 68 cod. nav. e 92 ex ord. 1/2000.

6.6.3. Gestione demanio marittimo

Nel periodo di riferimento l'Autorità portuale ha rilasciato concessioni ai sensi dell'art. 18 della legge n. 84/1994. Tra queste la più rilevante è da considerare quella relativa alle aree (1.000.000 mq.) ed alle banchine del molo Polisettoriale (2.000 mt.), sottoscritta nel 1998⁸ (con durata 60 anni) con la Taranto Container Terminal spa - Società del Gruppo Evergreen Marine Corporation di Taipei-Taiwan,

⁸ La concessione è stata preceduta dalla sottoscrizione tra l'Autorità portuale, i Ministeri dei Trasporti e dei Lavori Pubblici, la regione Puglia, il Comune di Taranto, l'ANAS e le FF.SS. di un "protocollo d'intesa" per agevolare ed accelerare l'iter procedurale finalizzato: al reperimento dei fondi necessari alla realizzazione di opere di riqualificazione del Molo polisettoriale; alla individuazione ed alla realizzazione di opere di viabilità stradale e ferroviaria, strumentali alla funzionalità del porto ed ai collegamenti con la città e con le principali direttrici di traffico; alla elaborazione di progetti di opere portuali anche connesse con l'insediamento della società terminalista Evergreen; al perfezionamento tecnico del Piano regolatore portuale.

per la realizzazione e gestione di un terminal container. La concessione ha previsto a carico dell'Autorità portuale la ristrutturazione, l'adeguamento e l'ammodernamento dei beni dati in concessione, le banchine d'ormeggio e la realizzazione di un impianto di distribuzione elettrica in media e bassa tensione, la riqualificazione e l'ammodernamento dei piazzali.

Sempre nel 1998 concessioni sono state rilasciate anche al Consorzio Terminal Rinfuse Taranto spa per l'occupazione di un'area per lo stoccaggio di merce varia alla rinfusa; all'ILVA spa per l'occupazione di un'area demaniale per posizionamento della rete ferroviaria nell'ambito portuale.

Nell'anno 1999 sono state rilasciate cinque concessioni, due nel 2000. Queste ultime sono state rilasciate al Comune di Taranto (per l'area denominata Molo S. Eligio) al fine di realizzare un approdo turistico per natanti da diporto e per naviglio minore destinato a traffico passeggeri (lavori terminati nel 2003) e alla Taranto Yacht società consortile a r.l. per realizzare un punto d'ormeggio galleggiante per natanti e piccole imbarcazioni da diporto.

Tali iniziative sono state considerate di significativo interesse sia turistico che a livello urbanistico-sociale in quanto atte a contribuire alla rivitalizzazione del "borgo antico" della città.

Nel 2000 l'Ente ha provveduto anche al riordino delle concessioni demaniali marittime, già intestate all'ILVA spa, in un unico atto suppletivo/integrativo/di riordino, estendendo la durata della concessione a 50 anni. In seguito a tale riordino, sono rientrati nella disponibilità dell'ente 360.000 mq. di aree demaniali marittime (quota parte dei 425.000 mq. oggetto dell'atto di sottomissione del 21.5 1986 a favore dell'ILVA spa) occupati dall'insediamento della Belelli Off Shore, società avente il co-uso dell'area in questione, per la quale, essendo la Belelli in liquidazione, erano in atto procedure di concordato preventivo presso il Tribunale di Mantova.

In tale anno (e negli anni successivi) la problematica connessa alla riassegnazione dell'area demaniale occupata dalla soc. Belelli e la rioccupazione dei dipendenti hanno interessato l'attività dell'Ente; sulla questione è intervenuta anche la Presidenza del Consiglio dei Ministri-Comitato di coordinamento delle iniziative per l'occupazione e Sviluppo Italia spa al fine di realizzare progetti di insediamento da ammettere a finanziamenti agevolati (legge n. 181 del 1981).

Tra le società richiedenti l'autorizzazione, ai sensi dell'art. 36 cod. nav., quella ritenuta in possesso delle necessarie garanzie è stata la Boiler Expertise del Gruppo Mercegaglia per il cui insediamento il Comitato portuale ha espresso in data 31.10.2001 parere favorevole su una superficie di 110.000 mq.. La Boiler Expertise

è stata autorizzata alla occupazione dell'area mediante atto di sottomissione del 3 dicembre 2001 ex art. 38 cod. nav. e 35 regolamento cod. nav.

Nel corso del 2001 il Comitato portuale ha espresso parere favorevole al rilascio della concessione demaniale marittima, per complessivi 136.000 mq., alla Logsystem (Gruppo Gavio) avente come "core business" sia attività di handling, sia servizio di cabotaggio.

Nel 2002 sono state rilasciate concessioni alla soc. Iris srl e alla Nuova Simi spa.

Nel dicembre 2003, a sostegno dello sviluppo del turismo legato alle attività marittime, è stato espresso parere favorevole al rilascio di una concessione demaniale (aree e specchio acqueo) al Comune di Taranto per la realizzazione di un delfinario, avente finalità di presidio medico -veterinario e di potenziale attrattiva turistica nel Mediterraneo.

Nell'anno 2004 è stato sottoscritto tra l'Autorità portuale e l'ENI spa un contratto di comodato d'uso del tratto stradale, esistente in ambito portuale, di proprietà dell'ENI, allo scopo di dare attuazione alla definizione della circoscrizione territoriale dell'Ente, discontinua per la presenza di aree demaniali marittime, di aree private e di aree patrimoniali.

Sempre nel corso del 2004 sono pervenute all'Ente richieste di insediamento da parte di Gas Natural International SDG per la realizzazione di un impianto di rigassificazione e della società Sire spa-Westlands Securities spa per la realizzazione di un centro agro-alimentare polifunzionale.

Per il primo insediamento (terminale GNL) l'Ente ha avviato l'istruttoria (protrattasi anche negli anni successivi) tesa ad ottenere da parte di Gas Natural International SDG SA l'autorizzazione, ex art. 8 della legge 340/2000, per l'uso o il riutilizzo di siti industriali per la realizzazione di impianti di rigassificazione di GNL; autorizzazione che deve rilasciare il Ministero delle Attività produttive di concerto con il Ministero dell'ambiente e di intesa con la regione Puglia.

L'iniziativa è stata proposta per lo sviluppo di molteplici settori, non solo in termini di disponibilità di un combustibile pregiato quale è il metano, ma anche per le possibilità di sfruttamento dell' "energia criogenica" legata al cambiamento di fase del GNL nel processo di rigassificazione.

Per la realizzazione del centro agro-alimentare polifunzionale al 31.12.2006 erano in corso i necessari approfondimenti.

Le citate iniziative sono previste, con oneri a carico del soggetto proponente, con investimenti per 600 milioni di euro (Gas Natural) e 800 milioni di euro (Westlands).

E' stato altresì proposto un altro insediamento funzionalmente e tecnicamente collegabile a quello del rigassificatore di Gas Natural per lo svolgimento di operazioni industriali di trattamento d'energia fredda.

Nel marzo 2006 è stata stipulata la convenzione con il soggetto promotore aggiudicatario della gara indetta nel 2004, per l'affidamento in concessione, ai sensi degli artt. 8 e 10 del decreto leg.vo 190/2002 e degli artt. 37 bis e segg. legge 109/1994, della progettazione ed esecuzione dei lavori di realizzazione del nodo infrastrutturale del porto di Taranto-Piastra Logistica Integrata al sistema transeuropeo intermodale del Corridoio adriatico e della gestione della Piattaforma Logistica. La stipulata convenzione prevede, tra l'altro, la realizzazione di una Piattaforma Logistica su area demaniale e la relativa concessione e gestione funzionale, tecnica e amministrativa nonché lo sfruttamento economico della Piattaforma per 30 anni.

Nel 2006 non sono state rilasciate altre concessioni.

Il prospetto che segue espone l'ammontare dei canoni introitati nel periodo 1997-2006, confrontati con l'ammontare delle entrate correnti.

Esercizio	Entrate derivanti da canoni	Entrate correnti	Incidenza percentuale
1997	1.574.658	8.148.643	19,32%
1998	1.397.602	6.987.330 ⁹	20,00%
1999	1.207.275	6.390.753	18,89%
2000	1.344.908	6.619.669	20,32%
2001	1.556.902	6.295.698	24,73%
2002	1.711.768	5.873.304	29,14%
2003	1.655.881	5.863.761	28,10%
2004	1.801.414	7.081.161	25,44%
2005	1.454.695	7.278.613	19,99%
2006	1.747.146	12.687.260	13,77% ¹⁰

⁹ Negli anni 1998 e 1999 dalla voce "entrate correnti" sono stati detratti gli stanziamenti erogati per la realizzazione di opere portuali, da collocare più esattamente nelle entrate in c/capitale.

¹⁰ L'incidenza del 2006 ha subito una sensibile riduzione a seguito dell'incremento delle entrate correnti derivante dall'aumento della devoluzione delle tasse portuali (100% invece del 50%).

Nel 1997 le entrate hanno subito un incremento rispetto a quelle riscontrate nel 1996 (ammontanti a 880.543,00 euro) in quanto è stato effettuato anticipatamente, rispetto all'anno di riferimento, l'accertamento dei canoni, come previsto dalla specifica normativa. In tal modo, in diminuzione si presentano le entrate del 1998 che si riferiscono, comunque, a canoni di nuove concessioni e ad accertamenti anticipati di canoni relativi al 1999.

La riduzione operatasi nel 1999 è da addebitare alla riduzione delle somme accertate a titolo di "deposito merci in porto".

L'incremento relativo all'anno 2000 è da attribuire al riordino delle aree demaniali date in concessione all'ILVA, al rilascio di nuove concessioni e all'adeguamento dei canoni all'indice Istat; l'aumento riscontrato negli anni 2001 e 2002 è stato determinato dai canoni accertati a nuove concessionarie e all'adeguamento del canone della Taranto Container Terminal per la consegna di parte della banchina.

Registra, invece, una lieve diminuzione delle entrate l'anno 2003; diminuzione conseguente ad accertamenti dei canoni effettuati nel 2002, risultati superiori a quelli effettivamente dovuti dai concessionari a seguito delle verifiche svolte sulle aree effettivamente occupate o sulla attuazione dei metodi di aggiornamento dei canoni agli indici Istat, o, ancora, sulla applicazione della normativa in materia di concessioni di strutture dedicate alla nautica da diporto.

L'incremento del 2004 è da attribuire all'accertamento del canone demaniale dovuto dal Comune di Taranto per la concessione dell'area da adibire al delfinario e da canoni dovuti per il rilascio di licenze ex art. 24 reg. cod. nav.

Il decremento delle entrate riscontrato nel 2005 è da attribuire al mancato accertamento di canoni oggetto di verifiche da parte dei competenti Uffici che hanno avuto termine nei primi mesi del 2006 e che hanno determinato, in conseguenza, l'incremento riscontrato in tale anno.

6.7. Traffico portuale

Sino alla fine degli anni '90 il porto di Taranto ha svolto soprattutto attività a carattere industriale e petrolifero, legata agli insediamenti dell'ILVA spa e dell'Agip petroli spa.

Lo sviluppo del porto commerciale è andato aumentando con l'inizio dell'attività del terminal container gestito dalla Taranto Container Terminal spa (29 giugno 2001).

Per il volume delle merci movimentate, consistenti in merci varie, (parte delle quali trasportate in container), rinfuse solide legate all'attività dell'ILVA spa, in merci rinfuse liquide legate all'attività dell'ENI spa e in cemento connesso all'attività della Cementir, il porto di Taranto è stato considerato nel 2003 il 3° porto nazionale e dal 2006 è divenuto il 2° porto nazionale e il 18° porto europeo.

Il volume dei traffici, dal 1995 (data di inizio dell'attività dell'Autorità portuale) al 1998, si presenta in aumento; diminuisce nel biennio successivo ed aumenta in modo costante dal 2000, con una stasi nel 2002.

Nel 2006 la movimentazione delle merci raggiunge un volume di traffici pari a 49.434.294 tonnellate. In relazione alla tipologia, la composizione percentuale del totale generale delle merci è distinta in: 15% merci rinfuse liquide; 51% rinfuse solide, 34% merci varie, delle quali il 13% trasportato nei container. Il traffico sulle banchine libere consiste nella movimentazione di alluminio, cemento, pesce congelato, minerale di ferro, carpenteria metallica e merce varia.

In particolare, il traffico industriale connesso alla attività dell'ILVA ha presentato una movimentazione costante fino al 2000, mentre ha subito una diminuzione nel periodo successivo ed un nuovo costante aumento nel periodo 2004-2006, attestandosi su 34 milioni di tonnellate di merci nel 2006.

La movimentazione delle rinfuse liquide sul terminal petrolifero relativo alla attività della raffineria dello stabilimento dell'Agip presenta una diminuzione negli anni 2001-2002 e un incremento costante negli anni successivi, attestandosi nell'anno 2006 su 7,51 milioni di tonnellate.

Il traffico commerciale dal 2001, data di attivazione del terminal container, registra un continuo aumento - ad eccezione del 2005 sia per la crisi che ha investito tutti i porti italiani, sia per i lavori di pulizia dei fondali del Molo polisettoriale - facendo assumere sempre più al porto una caratteristica "commerciale".

Il numero dei container dagli iniziali 186.427 TEU ha raggiunto, nel 2006, 892.303 TEU, mentre le merci trasportate nei container hanno raggiunto i 6 milioni di tonnellate.

Il prospetto che segue rappresenta il volume di merci movimentate nel periodo 1997-2006.

Anno	Totale complessivo Merci sb./imb. Tonnellate	Porto commerciale			Porto industriale	
		Banchine libere merci sb./imb. Tonnellate	Terminal contenitori Tonnellate Teus		Terminal siderurgico Merci sb./imb. Tonnellate	Terminal petrolifero Merci sb./imb. Tonnellate
1997	34.473.083	2.297.779	--	--	26.316.691	5.858.613
1998	36.833.652	2.227.188	--	--	28.634.887	5.971.577
1999	36.051.047	1.561.802	--	--	28.520.543	5.968.702
2000	33.882.796	1.661.018	--	--	26.177.557	6.044.221
2001	34.529.673	958.792	2.152.592	197.755	25.685.080	5.733.209
2002	34.672.761	833.247	5.105.595	471.570	23.836.417	4.897.502
2003	37.512.815	1.316.102	5.632.031	658.426	24.660.657	5.904.025
2004	43.581.618	1.866.782	5.372.544	763.318	29.769.849	6.572.443
2005	47.656.954	1.851.594	5.060.355	716.856	34.096.616	6.648.389
2006	49.434.294	1.622.751	6.236.732	892.303	34.061.424	7.513.387

7 Gestione finanziaria e patrimoniale

Ai sensi dell'art. 32 del Regolamento di amministrazione e contabilità, il Conto consuntivo è composto dal Rendiconto finanziario, dalla Situazione patrimoniale e dal Conto economico.

Il Rendiconto finanziario è redatto sia in termini di competenza che di cassa .

La Situazione patrimoniale e il Conto economico sono compilati secondo gli schemi di tale Regolamento che segue quelli del DPR 696/1979.

La Relazione tecnico-amministrativa illustra sinteticamente le poste del Rendiconto finanziario e degli altri documenti contabili.

Il Conto consuntivo è sottoposto all'esame del Collegio dei revisori dei conti che redige la relazione di cui all'art. 11 della citata legge 84/1994 con la proposta di approvazione o meno del documento contabile da allegare al conto.

Il nuovo regolamento di contabilità dell'Ente è stato approvato dal Comitato Portuale in data 17 luglio 2007 (delibera 6/07). Il sistema di contabilità ed i relativi bilanci sono stati adeguati, come più volte sollecitato dal Ministero vigilante, ai principi contenuti nella legge n. 94/1997 e nel decreto leg.vo n. 279/1997, prevedendo fra l'altro, l'articolazione in centri di responsabilità ed in centri di costo.

Di seguito è indicata la data del provvedimento di approvazione di ciascun conto consuntivo emesso dal Comitato Portuale e la date di approvazione da parte del Ministero dei Trasporti, previa acquisizione del parere favorevole rilasciato dal Ministero dell'economia e delle finanze.

In alcuni esercizi (2000, 2005 e 2006) il bilancio è stato approvato dal Comitato portuale successivamente ai termini previsti (30 aprile dell'anno successivo), per ritardi causati dalle osservazioni formulate dalla Autorità vigilante sulla applicazione della nuova normativa (art. 1, comma 57, della legge 312/2004).

ESERCIZIO	APPROVAZIONE	
	Comitato portuale	Ministero Infrastrutture
1997	28.4.1998 (del. 6/98)	3.9.1998
1998	27.4.1998 (del. 5/99)	15.7.1999
1999	27.4.2000 (del. 9/00)	12.6.2000
2000	4.6.2001 (del. 2/01)	23.7.2001
2001	22.4.2002 (del. 2/02)	9.7.2002
2002	18.4.2003 (del. 4/03)	8.7.2003
2003	26.4.2004 (del. 5/04)	21.6.2004
2004	30.3.2005 (del. 1/05)	14.6.2005
2005	30.5.2006 (del. 4/06)	12.7.2006
2006	16.5.2007 (del. 1/07)	12.7.2007

- **Entrate accertate e spese impegnate**

Nei prospetti che seguono sono rappresentati i dati relativi agli accertamenti effettuati ed agli impegni assunti dall'Ente:

XVI LEGISLATURA - DISEGNI DI LEGGE E RELAZIONI - DOCUMENTI

(in euro)

ENTRATE	1997	1998	1999	2000		2001		2002	2003	2004	2005	2006
	Accertate	Accertate	Accertate	Accertate	Accertate	Accertate	Accertate	Accertate	Accertate	Accertate	Accertate	Accertate
Entrate derivanti da trasferimenti correnti												
Trasferimenti da Stato	4.556.699	14.844.057	8.636.271	4.592.164	4.433.044	3.945.530	4.193.450	5.166.755	5.734.761	10.762.414	10.762.414	10.762.414
Totale	4.556.699	14.844.057	8.636.271	4.592.164	4.433.044	3.945.530	4.193.450	5.166.755	5.734.761	10.762.414	10.762.414	10.762.414
Altre entrate correnti												
Redditi e proventi patr.	2.091.114	1.985.447	1.799.663	1.821.688	1.659.363	1.716.784	1.633.334	1.817.615	1.463.624	1.788.898	1.788.898	1.788.898
Poste correttive e compens. spese correnti	1.420.530	140.039	139.773	167.522	153.492	146.556	348	25.617	4.830	9.495	9.495	9.495
Entrate non class. in altre voci	80.300	24.135	46.676	38.298	49.799	64.434	36.629	71.174	75.398	126.453	126.453	126.453
Totale	3.591.944	2.149.621	1.986.112	2.027.508	1.862.654	1.927.774	1.670.311	1.914.406	1.543.852	1.924.846	1.543.852	1.924.846
Entrate per alienazione beni patr. e riscossione crediti												
Riscossione crediti	439	---	---	---	---	---	---	---	---	---	---	---
Totale	439	---	---	---	---	---	---	---	---	---	---	---
Entrate da transf. c/capitale												
Trasferimenti da Stato	---	---	---	23.004.253	26.917.706	6.049.368	9.667.706	11.191.289	121.703.742	1.549.371	121.703.742	1.549.371
Totale	---	---	---	23.004.253	26.917.706	6.049.368	9.667.706	11.191.289	121.703.742	1.549.371	121.703.742	1.549.371
Entrate da accensione prestiti												
Totale	---	---	---	---	---	---	---	---	---	---	---	---
Partite di giro	---	112.579	232.222	397.341	395.236	475.960	511.591	577.074	615.941	801.445	615.941	801.445
TOTALE ENTRATE	8.149.082	17.106.257	10.854.605	30.021.266	33.608.640	12.398.632	16.043.058	18.849.524	129.598.296	15.038.076	129.598.296	15.038.076

XVI LEGISLATURA - DISEGNI DI LEGGE E RELAZIONI - DOCUMENTI

(in euro)

USCITE	1997	1998	1999	2000	2001	2002	2003	2004	2005	2006
	Impegni	Impegni	Impegni	Impegni	Impegni	Impegni	Impegni	Impegni	Impegni	Impegni
Spese correnti										
Spese per gli organi	211.923	264.057	310.747	410.102	384.810	440.766	464.264	485.451	490.041	490.984
Oneri per il personale in servizio	108.137	167.960	210.711	448.764	846.469	1.031.492	1.148.062	1.385.852	1.653.208	1.772.212
Acquisizione di beni di consumo e servizi	342.532	774.507	436.763	493.453	549.505	1.021.790	651.655	1.197.858	683.974	866.645
Trasferimenti passivi	32.307	32.307	32.307	381.971	90.392	136.819	128.987	119.147	145.147	69.730
Oneri finanziari	---	---	---	---	---	---	---	---	---	8.500
Oneri tributari	186	295	310	461	10.059	1.530	676	2.176	4.962	1.524
Poste corr. e comp. entrate corr.	---	---	1.257	16.415	---	---	700	27.139	---	---
Spese non classif. in altre voci	---	---	---	---	---	---	---	---	---	---
Totale	695.085	1.239.126	992.095	1.751.166	1.881.235	2.632.397	2.394.344	3.217.623	2.986.673	3.800.079
Spese in C/ capitale										
Acquisizione immobili ed opere portuali	---	474.650	18.469.241	42.432.038	2.637.763	1.423.899	5.161.493	6.878.869	126.574.954	3.267.270
Acquisizione immobilizzazioni tecniche	29.929	6.599	24.812	446.258	118.986	47.837	17.503	363.964	12.226	11.038
Partecipazione ed acquisizione di valori mobiliari	---	---	---	10.885	---	125.00	---	---	50.000	---
Indennità anzianità personale cessato	---	---	---	---	---	1.699	1.187	2.835	15.346	24.651
Totale	29.929	481.249	18.494.053	42.889.181	2.486.749	1.598.435	5.180.183	7.245.668	126.652.526	3.302.959
Spese per estinzione mutui ed anticipazioni										
Totale	---	---	---	---	---	---	---	---	---	---
Partite di giro	---	112.579	232.222	397.341	395.236	475.960	511.591	577.074	615.941	801.445
TOTALE SPESE	725.014	1.832.954	19.718.370	45.037.688	4.763.220	4.706.792	8.086.118	11.040.365	130.255.140	7.904.483

Di seguito sono esposti, per ciascun esercizio, i saldi contabili più significativi rilevati dai conti consuntivi degli esercizi in esame.

(in euro)

	1997	1998	1999	2000	2001
Avanzo/disavanzo finanziario	7.424.068	15.273.303	-8.863.765	-15.016.422	28.845.420
Avanzo economico	7.526.762	15.727.294	9.600.506	4.718.027	4.163.874
Patrimonio netto	19.449.526	34.686.970	25.771.851	11.016.967	39.761.275
Avanzo di amministrazione	19.386.623	34.640.568	25.776.802	10.760.403	39.501.168

(in euro)

	2002	2003	2004	2005	2006
Avanzo/disavanzo finanziario	7.691.840	7.956.940	7.809.159	-656.844	7.133.593
Avanzo economico	2.502.197	3.241.454	3.736.989	4.112.631	8.694.084
Patrimonio netto	55.139.042	58.384.199	62.121.188	66.233.819	74.927.903
Avanzo di amministrazione	47.193.008	55.124.765	62.933.924	62.277.080	69.410.673

• Esposizione dei dati finanziari

Dai dati esposti si rileva che negli esercizi 1999, 2000 e 2005, l'Ente ha conseguito un disavanzo finanziario. Tale disavanzo è da attribuire all'attività dell'Ente tesa all'ammodernamento, all'ampliamento e alla riqualificazione delle infrastrutture del porto (pari ad un impegno di spesa di oltre 17,5 milioni di euro).

Anche nell'anno successivo, nel quale si è determinato un disavanzo pari ad euro 15.016.422, l'Ente ha proseguito nella acquisizione di opere portuali con un impegno pari a quasi 19 milioni di euro.

Per gli altri anni l'Ente ha conseguito consistenti avanzi finanziari.

Di particolare valenza sono da considerare, invece, le entrate in c/capitale acquisite e gli impegni assunti nell'anno 2005 che in valore assoluto hanno, rispettivamente, superato i 121 milioni di euro e i 126 milioni di euro.

Dall'aumento dell'avanzo finanziario è derivato anche il consistente avanzo di amministrazione.

XVI LEGISLATURA - DISEGNI DI LEGGE E RELAZIONI - DOCUMENTI

(in euro)

ENTRATE	1997	1998	1999	2000	2001
Entrate correnti	8.148.643	16.993.678	10.622.383	6.619.672	6.295.698
Entrate c/capitale	439	--	--	23.004.253	26.917.706
Partite di giro	--	112.579	232.222	397.341	395.236
TOTALE	8.149.082	17.106.257	10.854.605	30.021.266	33.608.640
USCITE					
Spese correnti	695.085	1.239.126	992.095	1.751.166	1.881.235
Spese c/capitale	29.929	481.249	18.494.053	42.889.181	2.486.749
Partite di giro	---	112.579	232.222	397.341	395.236
TOTALE	725.014	1.832.954	19.718.370	45.037.688	4.763.220
Avanzo/disavanzo (-) Finanziario	7.424.068	15.273.303	- 8.863.765	-15.016.422	28.845.420

ENTRATE	2002	2003	2004	2005	2006
Entrate correnti	5.873.304	5.863.761	7.081.161	7.278.613	12.687.260
Entrate c/capitale	6.049.368	9.667.706	11.191.289	121.703.742	1.549.371
Partite di giro	475.960	511.591	577.074	615.941	801.445
TOTALE	12.398.632	16.043.058	18.849.524	129.598.296	15.038.076
USCITE					
Spese correnti	2.632.397	2.394.344	3.217.623	2.986.673	3.800.079
Spese c/capitale	1.598.435	5.180.183	7.245.668	126.652.526	3.302.959
Partite di giro	475.960	511.591	577.074	615.941	801.445
TOTALE	4.706.792	8.086.118	11.040.365	130.255.140	7.904.483
Avanzo/disavanzo (-) Finanziario	7.691.840	7.956.940	7.809.159	-656.844	7.133.593

7.1. Andamento delle entrate accertate e delle spese impegnate

E' innanzitutto da segnalare che l'Autorità portuale di Taranto per oltre un anno dalla sua costituzione è stata sottoposta a regime commissariale e la situazione di transizione in cui si è trovata ad operare ha avuto riflessi sull'andamento economico-finanziario con particolare riferimento alla sua capacità di spesa che si è dimostrata inizialmente molto contenuta.

Nel concreto gli introiti del 1997 - pari ad euro 8.149.082 - sono stati positivamente influenzati dal maggiore versamento dei canoni demaniali (anche in conseguenza del criterio in base al quale il pagamento dei canoni del demanio marittimo assegnati in concessione doveva essere effettuato anticipatamente rispetto all'anno di riferimento) e dall'aumento degli interessi maturati sulle disponibilità depositate sul conto fruttifero presso la Tesoreria della Banca d'Italia.

Voci di consistente entità, ma quasi equivalenti a quelle dell'anno precedente, sono derivate dalla devoluzione del 50% della tassa sulle merci movimentate e dal concorso da parte dello Stato per servizi di manutenzione.

Di contro sempre nel 1997 le uscite sono state di così ridotta entità, sia per il ritardo con il quale sono divenute esecutive le necessarie variazioni di bilancio su determinati capitoli di spesa (settembre 1997), sia per la mancanza nell'Ente di una organizzazione tecnico - operativa per procedere in tempi brevi agli impegni di spesa, da determinare un avanzo di amministrazione pari a euro 19.386.623.

Le spese impegnate (euro 725.014) hanno riguardato essenzialmente compensi ai componenti gli organi di amministrazione e controllo, emolumenti al personale, spese di pulizia e spese promozionali e di propaganda, queste ultime considerate dall'Ente come un utile strumento di pubblicità per richieste di insediamento nel porto di Taranto da parte di società.

Nell'anno 1998 le entrate accertate dall'Ente, pari a euro 17.106.257, con un incremento rispetto all'esercizio precedente di oltre euro 8.957.175, sono state determinate dai contributi dello Stato¹¹, erogati per l'importo di 14,8 milioni di euro dal Ministero dell'economia e delle finanze quale anticipo per la realizzazione della diga foranea e per l'ampliamento della darsena, dalla devoluzione del 50% della tassa sulle merci movimentate (aumentate di oltre 2 milioni di tonnellate) e dai canoni demaniali, che hanno subito una lieve riduzione determinata dal sistema di conteggio che aveva previsto nell'anno precedente un accertamento anticipato.

¹¹ Come già esposto, le somme erogate quali contributi per la realizzazione di opere portuali negli anni 1998 e 1999 sono state allocate nella voce di bilancio "entrate correnti". Più esattamente si sarebbe dovuto collocarle nelle entrate in *c/capitale*.

Anche il concorso da parte dello Stato per servizi di manutenzione e pulizia ha presentato una rilevante diminuzione di entrata (-1.280.813 euro) in quanto nel 1998 sono stati erogati contributi da parte del Ministero dei LL.PP. per la manutenzione ordinaria (€ 139.712) e non anche per la manutenzione straordinaria.

Le uscite impegnate - che hanno raggiunto una modesta entità, pari a circa il 10% delle somme previste, pur se rispetto all'anno precedente sono passate da 725.014 euro a 1.832.554 euro - hanno riguardato in prevalenza spese per consulenze (euro 537.150), spese per gli organi di amministrazione e controllo (euro 264.057) e spese per acquisizioni di immobili (euro 464.297).

Il conto consuntivo 1999 è stato redatto secondo le richieste del Ministero vigilante (individuazione dei sottocapitoli per tutti i capitoli di spesa), con ciò ottemperando anche al regolamento di contabilità dell'ente.

Le entrate accertate, pari a euro 10.854.605, si confrontano con uscite impegnate ammontanti ad euro 19.718.370; di queste ultime circa 19 milioni di euro sono determinate da spese in conto capitale.

La parte più significativa delle entrate è rappresentata dai contributi erogati dal Ministero dei Trasporti per la realizzazione di opere portuali (euro 4.231.629) e dalla devoluzione delle tasse su merci movimentate che, pur se costituenti una cospicua voce di entrata (euro 4.404.642), hanno evidenziato una riduzione rispetto all'anno precedente, pari a circa il 10%.

Tra le uscite impegnate la voce di maggiore rilievo è senz'altro quella per acquisizione di opere portuali (pari a ben 18,4 milioni di euro) che rappresenta circa il 90% degli impegni assunti.

L'anno 2000, come riferito dall'Ente nella relazione al rendiconto finanziario, è stato un anno particolarmente significativo sia per l'iniziale adeguamento del personale alla pianta organica, sia per il trasferimento dell'Ente dalla Capitaneria di porto alla nuova sede; accadimenti che hanno avuto significativi riflessi sulla gestione avviata a regime.

In tale anno le entrate accertate hanno raggiunto l'entità di euro 30.021.264, di cui circa 6,6 milioni di entrate correnti e oltre 23 milioni di entrate in conto capitale.

Un buon rilievo hanno assunto le entrate derivanti dalla devoluzione del 50% della tassa su merci movimentate (in aumento rispetto all'anno precedente) e quelle per canoni demaniali; le contribuzioni dello Stato hanno riguardato in particolare l'erogazione/acconto per il finanziamento dei primi due lotti dei lavori concernenti la banchina di ormeggio e la erogazione del CIPE per le opere di

prolungamento della diga foranea, di entità pari rispettivamente a euro 5.465.661 e ad euro 12.261.720.

A tali erogazioni sono da aggiungere quelle del Ministero dei Trasporti, quale acconto per opere infrastrutturali (euro 2.436.358).

A loro volta le uscite impegnate hanno raggiunto per il periodo sinora considerato l'entità record di euro 45.037.688, da cui è derivato un disavanzo finanziario pari a circa 15 milioni di euro che è stato ripianato utilizzando l'avanzo di amministrazione dell'esercizio precedente.

La quasi totalità delle spese, classificate nel cap. 2102, ha riguardato la voce "acquisizione opere portuali".

Nell'anno 2001, anno in cui ha iniziato la propria attività il terminal container realizzato sul Molo Polisettoriale dal Gruppo Evergreen, le entrate accertate sono state pari a euro 33.608.640, derivate da circa 4,4 milioni di euro per tasse su merci movimentate, da circa 1,8 milioni di euro per canoni demaniali e da contribuzioni dello Stato, per complessivi 26,9 milioni di euro.

A fronte di entrate accertate di tale rilevanza (oltre 33 milioni di euro) le uscite dell'ente, ripartite in uscite correnti (euro 1,8 milioni di euro) e uscite in conto capitale (euro 2,5 milioni di euro), non sono state in correlazione di particolare entità (euro 4,7 milioni di euro).

Tra le uscite correnti meritano menzione, oltre ai compensi per gli organi di amministrazione e controllo (che hanno avuto una modesta riduzione rispetto alle uscite dell'anno precedente e agli emolumenti fissi e variabili (oneri previdenziali compresi), al personale dipendente (che hanno mostrato un consistente aumento correlato all'aumentato numero delle risorse acquisite in organico), le spese per consulenze e prestazioni professionali e le spese per pulizia uffici e aree portuali.

Tra le seconde, la principale voce di uscita è rappresentata dalle spese per acquisizione di opere portuali.

La rilevante differenza tra entrate accertate e spese impegnate, ha prodotto un avanzo finanziario pari a Euro 28.845.420, che è andato a incrementare l'avanzo di amministrazione.

Nel corso dell'anno 2002 le entrate accertate, pari a Euro 12.398.632 sono derivate da circa 4 milioni di euro per tasse su merci imbarcate e sbarcate, in diminuzione rispetto agli introiti dell'anno precedente (4,4milioni circa) a causa principalmente di una diversa modalità di trasporto del greggio e della crisi internazionale del mercato dell'acciaio e della chiusura delle batterie a servizio delle cokerie dell'ILVA.

L'altra voce di entrata, canoni demaniali (1,7 milioni di Euro) è stata essenzialmente finalizzata ad opere infrastrutturali e a manutenzione straordinaria di parti comuni in ambito portuale.

I contributi dello Stato, pari a 6.049.368 Euro, costituiscono un ulteriore acconto per le opere di riqualificazione e ammodernamento del Molo polisettoriale.

Le uscite, pari a 4.706.792 euro, sono state determinate oltrechè dalle spese per gli organi di amministrazione e controllo e dagli emolumenti al personale dipendente, da acquisizioni di opere portuali (1,4 milioni di Euro) e da voci varie di modesta entità.

Tra le uscite merita segnalazione – pur se in valore assoluto è di ben modesta entità – la spesa di Euro 125.000 per sottoscrizione e acquisto di partecipazioni azionarie (in particolare della quota di capitale sociale insieme al Comune e alla Provincia di Taranto di una società consortile denominata "Distripark Taranto").

Al termine dell'esercizio, la differenza tra entrate accertate e spese impegnate di competenza (pari a 7.691.840 Euro) è andata a costituire avanzo di amministrazione.

Il bilancio relativo all'esercizio 2002 è stato redatto applicando – secondo quanto stabilito da una direttiva della Presidenza del Consiglio datata 30 settembre 2002 – una riduzione del 10% rispetto al conto consuntivo 2001 sul totale della categoria IV "spese per l'acquisto di beni di consumo e servizi"; poiché, però, a seguito di questa riduzione l'Ente ha segnalato un forzato ridimensionamento delle sue attività, in data 2 ottobre dello stesso anno con un assestamento di bilancio autorizzato dal Ministero delle Infrastrutture e dei Trasporti gli stanziamenti sono stati aumentati.

Nell'anno 2003 le entrate sono state pari a 16.043.058 Euro (+ 3.644.426 Euro rispetto al 2002), di cui 4,2 milioni derivanti dalla tassa su merci imbarcate e sbarcate; 1,6 milioni dai canoni demaniali e 9,6 milioni dai contributi dello Stato per l'esecuzione dei lavori di riqualificazione portuale.

Di contro, le uscite hanno raggiunto l'entità di 8.086.118 Euro (+ 3.379.326 rispetto all'anno precedente).

Alla data del 31.12.2003 la differenza tra entrate accertate e spese impegnate di competenza dell'esercizio, pari a Euro 7.956.940 è andata a costituire avanzo di amministrazione.

Nell'anno 2004 le entrate accertate sono state pari a 18.849.524 Euro con un aumento, rispetto all'anno precedente di 2.776.466 Euro, determinati dalla devoluzione del 50% della tassa sulle merci imbarcate e sbarcate (Euro 5,16

milioni), a seguito dell'ulteriore sviluppo delle merci movimentate e dai contributi dello Stato (Euro 11,19 milioni), destinati oltre che alla esecuzione dei lavori di riqualificazione e ammodernamento del porto, ad opere ed impianti volti ad elevare il grado di sicurezza del Porto (pari a 7 milioni di Euro).

Le uscite impegnate sono state pari a 11.040.365 Euro con un aumento di circa 3 milioni rispetto alle uscite dell'anno precedente; è però da segnalare che l'entità di tali uscite, pur se di maggiore consistenza rispetto a quelle dell'anno 2003, è risultata ben modesta rispetto alle previsioni esposte dall'Ente per un totale di 167.821.798 Euro, con specifica indicazione di una previsione di uscite in conto capitale pari a 161.635.756 Euro.

Lo scostamento tra previsioni e impegni, come riferito dall'Ente, è stato determinato dalla impossibilità di impegnare la spesa relativa ai lavori della Piastra portuale di Taranto la cui gara non è stata aggiudicata in corso d'anno, ma ha visto una aggiudicazione provvisoria solo a inizio del 2005 relativamente alla quale, peraltro, sono state attivate procedure di verifica dei requisiti del promotore ex art. 99 del D.P.R. 554/99.

Le spese impegnate nell'anno sono state determinate per la maggior parte, oltrechè da quelle concernenti gli emolumenti agli organi di amministrazione, di controllo e per il personale dipendente (fissi e variabili), da spese per acquisizioni di immobili e di opere portuali, per entità pari, rispettivamente, a circa 1 milione ed a circa 6 milioni di euro.

La differenza tra entrate accertate (euro 18.849.524) e uscite impegnate (euro 11.040.365), pari a 7.809.159 euro, è andata a costituire avanzo di amministrazione.

Nell'anno 2005 l'attività dell'Autorità Portuale è stata notevolmente ridotta – secondo quanto esposto nella relazione al rendiconto finanziario – a causa dell'applicazione del limite posto dalla legge finanziaria 2005 (art. 1, comma 57, legge 30 dicembre 2004, n. 311) che ha previsto il divieto di incrementare le spese, al netto di quelle per il personale, in misura non superiore all'ammontare delle spese dell'anno 2003, aumentato del 4,5%.

Con il D.L. 30 giugno 2005, n. 115 - che all'art. 14, comma 2, ha modificato il citato limite, disponendo che le spese di investimenti di cui alla legge 166/2002 non concorrono alla determinazione del limite di spesa di cui al comma 57 della legge 311/2004 - è stato possibile procedere ad una variazione di bilancio, nella quale sono stati inseriti, nei rispettivi capitoli di entrate e di uscite, i finanziamenti e gli impegni per la realizzazione della Piastra Portuale di Taranto.

La citata originaria limitazione, a cui ha fatto anche seguito una ulteriore limitazione intervenuta in corso d'anno (D.L. 30 settembre 2005 convertito nella Legge n. 248/2005), riguardante la riduzione del 10% degli stanziamenti della categoria 4° (spese per l'acquisto di beni di consumo e servizi), ha prodotto, secondo quanto rappresentato dalla Autorità, una ridotta operatività dell'Ente.

Le entrate accertate nell'esercizio sono state pari a euro 129.598.296 (di cui 7,2 milioni di entrate correnti e 122 milioni circa di entrate in conto capitale) con un aumento rispetto all'anno 2004 di euro 110.748.772, dovuto essenzialmente al contributo dello Stato per l'esecuzione di opere (121,7 milioni). Le entrate per devoluzione del 50% della tassa sulle merci imbarcate e sbarcate sono state pari a euro 5,73 milioni, quelle per canoni demaniali ad euro 1,45, mentre i contributi dello Stato per la manutenzione straordinaria di parti comuni in ambito portuale sono stati pari a 1, 54 milioni.

Le somme impegnate hanno raggiunto l'entità di euro 130.255.140. Le spese impegnate di maggiore rilievo, oltre a quelle per gli emolumenti agli organi di amministrazione e controllo ed a quelle per il personale (che hanno raggiunto nell'anno la entità di euro 995.037, con un incremento di Euro 169.025 rispetto all'anno precedente), hanno riguardato nella loro quasi totalità l'acquisizione di opere portuali (126,3 milioni di euro).

La competenza – dopo molti anni di avanzo di esercizio – ha prodotto un disavanzo pari a euro 656.844.

L'avanzo di amministrazione, quale risultante dalla situazione amministrativa allegata al bilancio, è pari a 62.277.080 euro.

Nell'anno 2006 l'Autorità Portuale ha continuato nel suo andamento positivo - pur se l'Ente è stato soggetto a limitazioni previste dalla legge 311/2004 e dal D.L. 4 luglio 2005, convertito nella Legge 248/2005 - raggiungendo un ulteriore incremento della movimentazione delle merci, pari a 49.434.294 tonnellate.

Le entrate accertate sono state pari a circa 15 milioni di euro, con una diminuzione, in confronto con quelle dell'anno 2005, di ben 114,56 milioni di euro, determinata dalla differenza tra i contributi versati dallo Stato nei due anni per esecuzione di opere (pari ad Euro 1.549.371 nel 2006 e ad Euro 121.703.742 nel 2005).

L'aumento delle entrate derivanti dalla devoluzione della tassa su merci imbarcate e sbarcate (euro 10.762.414), è stato determinato, come già esposto, dalla devoluzione di detta tassa, pari al 100% contro il 50% degli anni precedenti. Le entrate per canoni demaniali sono state pari a Euro 1.747.146; l'incremento deriva dall'accertamento nel 2006 di alcuni canoni di competenza dello stesso anno,

per i quali erano in corso nel 2005 verifiche da parte degli Uffici competenti, conclusesi nei primi mesi del 2006.

Le uscite impegnate sono state pari a Euro 7.904.483.

La differenza tra entrate di competenza accertate (euro 15.038.076) e spese di competenza impegnate (euro 7.904.483), pari a 7.133.593 euro, è stata, come d'uso, destinata all'avanzo di amministrazione.

7.2. Situazione amministrativa e andamento dei residui

I dati relativi alla situazione amministrativa e all'andamento dei residui sono esposti nei prospetti che seguono.

Nel corso degli anni la situazione amministrativa, dopo un iniziale diminuzione, determinata dalla relativa consistenza delle entrate, delle uscite e dalla correlata attività di gestione, è andata progressivamente crescendo passando dai 39,5 milioni di euro dell'anno 2001 ai 69,4 milioni di euro dell'anno 2006.

L'andamento dei residui attivi ha acquistato consistenza negli esercizi 2005 (euro 122 milioni) e 2006 (euro 125,5 milioni), determinati quasi esclusivamente dai contributi in conto capitale per la realizzazione della Piastra Logistica del Porto di Taranto e dal contributo del Ministero Trasporti per la manutenzione straordinaria delle parti comuni in ambito portuale, nonché dalla riscossione dei canoni demaniali il cui accertamento è effettuato a fine esercizio; quello dei residui passivi ha avuto un andamento sostanzialmente modesto, eccezion fatta oltrechè per gli esercizi 2005 (euro 127,9 milioni) e 2006 (euro 130,2 milioni), anche per l'esercizio 2000 (euro 45,7 milioni) e per l'esercizio 2001 (21,9 milioni).

Come già esposto, la rilevata consistenza in tali esercizi è da attribuire a spese che prevedono un impegno pluriennale e da operazioni di investimenti che si sviluppano in più esercizi il cui importo, per le opere portuali, viene stanziato al momento della aggiudicazione della gara e nel caso di affidamento di incarichi al momento della sottoscrizione della relativa convenzione.

XVI LEGISLATURA - DISEGNI DI LEGGE E RELAZIONI - DOCUMENTI

SITUAZIONE AMMINISTRATIVA

(in euro)

	1997	1998	1999	2000	2001	2002	2003	2004	2005	2006
Situazione di cassa a inizio esercizio	9.813.290	15.857.717	23.387.938	39.746.521	53.905.605	59.389.167	53.768.433	60.915.355	68.195.728	68.138.144
Riscossioni										
C/competenza	5.829.113	5.025.212	8.965.258	27.628.942	31.739.814	8.937.472	14.750.154	17.441.695	7.816.769	10.025.684
C/residui	912.097	3.496.544	12.035.299	1.823.334	2.321.526	1.813.469	3.478.216	1.259.159	1.357.383	1.574.311
Pagamenti	6.741.210	8.521.756	21.000.557	29.452.276	34.061.340	10.750.941	18.228.370	18.700.854	9.174.152	11.599.995
C/competenza	645.163	928.602	3.990.478	7.494.779	2.902.517	3.903.800	5.809.351	6.158.392	5.079.231	4.343.434
C/residui	51.624	62.933	651.495	7.798.413	25.675.261	12.467.875	5.272.097	5.262.089	4.152.505	1.289.915
Consistenza di cassa a fine esercizio	696.787	991.535	4.641.973	15.293.192	28.577.778	16.371.675	11.081.448	11.420.481	9.231.736	5.633.349
Residui attivi	15.857.713	23.387.938	39.746.521	53.905.605	59.389.167	53.768.433	60.915.355	68.195.728	68.138.144	74.104.790
degli esercizi precedenti	2.319.969	75.940	121.686	187.698	153.842	209.198	135.764	199.509	249.955	120.457.171
dell'esercizio	1.288.791	12.081.045	1.889.347	2.392.326	1.868.824	3.461.160	1.322.904	1.407.829	121.781.527	5.012.392
Residui passivi	3.608.763	12.156.985	2.011.033	2.580.024	2.022.666	3.670.358	1.458.668	1.607.338	122.031.482	125.469.563
degli esercizi precedenti			252.858	8.182.316	20.049.965	9.442.791	4.972.491	1.987.169	2.716.637	126.602.631
dell'esercizio	79.853	904.354	15.727.893	37.542.909	1.860.701	802.992	2.276.767	4.881.973	125.175.909	3.561.049
AVANZO DI AMMINISTRAZIONE	79.853	904.354	15.980.751	45.725.225	21.910.666	10.245.783	7.249.258	6.869.142	127.892.546	130.163.680
Avanzo vincolato ex DM 29.11.2002										
Avanzo di amm.ne da utilizzare per l'esercizio successivo	19.386.624	34.640.568	25.776.802	10.760.403	39.501.168	47.193.008	55.124.765	62.933.924	62.277.080	69.410.673
						409.431	409.431	409.431		
	19.386.623	34.640.568	25.776.802	10.760.403	39.501.168	46.783.577	54.715.334	62.524.493	62.277.080	69.410.673

SITUAZIONE DEI RESIDUI

(in euro)

	1997	1998	1999	2000	2001	2002	2003	2004	2005	2006
Residui attivi										
Consistenza all'1.1	2.164.035	3.572.484	12.156.984	2.011.033	2.580.023	2.022.668	3.670.358	1.458.668	1.607.338	122.031.482
Riscossioni nell'anno	912.097	3.496.544	12.035.299	1.823.334	2.321.525	1.813.469	3.478.216	1.259.159	1.357.383	1.574.311
Variazioni	-36.855	-----	-----	0.62	-104.657	-----	-56.378	-----	-----	-----
Rimasti da riscuotere	1.288.794	75.940	121.686	187.698	153.842	209.198	135.764	199.509	249.955	120.457.171
Residui nell'esercizio	2.319.969	12.081.045	1.889.347	2.392.326	1.868.824	3.461.160	1.322.904	1.407.829	121.781.527	5.012.392
Totale residui al 31.12	3.608.763	12.156.985	2.011.033	2.580.023	2.022.666	3.670.358	1.458.668	1.607.338	122.031.482	125.469.563
Residui passivi										
Consistenza all'1.1	105.957	62.933	904.354	15.980.752	45.725.225	21.910.666	10.245.783	7.249.258	6.869.142	127.892.546
Pagamenti nell'anno	51.624	62.933	651.495	7.798.413	25.675.261	12.467.875	5.272.097	5.262.089	4.152.505	1.289.915
Variazioni	-54.333	-----	-----	-22	-----	-----	-1.195	-----	-----	-----
Rimasti da pagare	-----	-----	252.858	8.182.316	20.049.965	9.442.791	4.972.491	1.987.169	2.716.637	126.602.631
Residui nell'esercizio	79.853	904.354	15.727.893	37.542.909	1.860.701	802.992	2.276.767	4.881.973	125.175.909	3.561.049
Totale residui al 31.12	79.853	904.354	15.980.751	45.725.225	21.910.666	10.245.783	7.249.258	6.869.142	127.892.546	130.163.680

7.3. Il conto economico

Le risultanze del conto economico come esposte dall'Autorità portuale sono riportate nel prospetto che segue.

A formare il conto economico concorrono le entrate e le spese correnti, gli ammortamenti e le svalutazioni, nonché i proventi ordinari e straordinari.

E' da premettere che dall'anno 2002 il conto economico è stato modificato, in osservanza alle disposizioni del Ministero dei Trasporti (impartite con nota in data 9.10.2002), inserendo tra i ricavi quella parte di contributi dello Stato per la esecuzione delle opere di competenza dell'esercizio e tra i costi la quota di ammortamento relativa alle "immobilizzazioni immateriali" dell'esercizio in corso.

Nel corso degli anni il risultato, pur se sempre positivo.

XVI LEGISLATURA - DISEGNI DI LEGGE E RELAZIONI - DOCUMENTI

CONTO ECONOMICO

(in euro)

	1997	1998	1999	2000	2001	2002	2003	2004	2005	2006
A ENTRATE CORRENTI										
Trasferimenti correnti	4.556.699	14.844.057	8.636.271	4.592.164	4.433.044	3.945.530	4.193.450	5.166.755	5.734.761	10.762.414
Altre entrate	3.591.944	2.149.621	1.986.111	2.027.509	1.862.653	1.927.774	1.700.311	1.914.406	1.543.852	1.924.846
Contributo dello stato in conto esercizio						60.494	656.390	239.692	1.329.449	1.321.557
Totale A + B	8.148.643	16.993.678	10.622.382	6.619.673	6.295.697	5.933.798	6.550.151	7.320.853	8.608.062	14.008.817
C SPESE CORRENTI										
Spese organi istituzionali	211.923	264.057	310.747	410.102	384.810	440.766	464.264	485.451	490.041	490.984
Oneri per il personale in servizio	108.137	167.960	210.711	448.764	846.469	1.031.492	1.148.062	1.385.852	1.653.208	1.772.212
Spese acquisto beni e servizi	342.532	774.507	436.762	493.453	549.504	1.021.790	651.655	1.197.858	683.974	866.645
Oneri finanziari									9.341	8.500
Oneri tributari										
Oneri diversi di gestione	32.494	32.602	33.875	398.847	100.450	138.349	130.363	148.462	150.109	661.738
Totale C	695.086	1.239.126	992.095	1.751.166	1.881.233	2.632.397	2.394.344	3.217.623	2.986.673	3.800.079
AVANZO FINANZIARIO (A+B-C)	7.453.557	15.754.552	9.630.287	4.868.507	4.414.464	3.301.401	4.155.807	4.103.230	5.621.389	10.208.738
D AMMORTAMENTI E SVALUTAZIONI										
Ammortamento immobilizzazioni materiali	10.895	14.947	15.639	119.412	99.206	91.400	93.761	65.394	91.360	75.596
Ammortamenti immobilizzazioni						651.676	703.291	228.306	1.338.096	1.360.377
Altre svalutazioni delle immobilizzazioni							1.271			
Svalutazione crediti e titoli									6	
Ammortamento manutenz. straord. patrimonializzata										
Accantonamento adeguamento indennità personale	7.088	12.310	14.142	31.089	46.726	56.128	60.847	72.541	78.877	78.681
Svalutazione crediti per interessi moratori										
Totale D	17.983	27.257	29.781	150.501	145.932	799.204	859.170	366.241	1.508.333	1.514.654
E PROVENTI ED ONERI STRAORDINARI										
Proventi straordinari:										
Sopravvenienze attive ed insussistenze	91.189			21,90			1.195			
Oneri straordinari:										
Sopravvenienze passive ed insussistenze attive										
Minusvalenze da alienazioni				0,62	104,656		56,378		425	
Totale E	91.189			21,28	104,656		55,183		425	
Risultato economico prima delle imposte	7.526.762	15.727.294	9.600.506	4.718.027	4.163.874	2.502.197	3.241.454	3.736.989	4.112.631	8.694.084
Imposte dell'esercizio										
AVANZO ECONOMICO	7.526.762	15.727.294	9.600.506	4.718.027	4.163.874	2.502.197	3.241.454	3.736.989	4.112.631	8.694.084

7.4. Situazione patrimoniale

I dati della situazione patrimoniale in forma aggregata sono di seguito rappresentati.

Come già per il conto economico è da premettere che lo stato patrimoniale è stato modificato dall'anno 2002 in osservanza delle disposizioni del Ministero dei Trasporti, inserendo nell'attivo la voce "manutenzione straordinaria" e nel passivo il fondo di ammortamento relativo alla "manutenzione straordinaria e miglioria su beni di terzi", determinati dal valore del fondo ammortamento relativo agli esercizi precedenti e dell'ammontare relativo all'esercizio 2002.

Nel passivo, i risconti pari alla parte di contributi di competenza degli esercizi successivi sono determinati in misura proporzionale corrispondente alle quote di ammortamento dedotte in ciascun esercizio.

Va rilevato che per gli esercizi dal 1997 al 2002 il valore del patrimonio netto è stato ricavato detraendo dal valore delle attività quello delle passività, senza alcun collegamento con il risultato del conto economico.

Infatti, il valore del patrimonio netto, risultante dallo stato patrimoniale di tali esercizi e riportato nel precedente prospetto, è diverso da quello che si otterrebbe sommando algebricamente al valore del patrimonio netto dell'esercizio precedente quello del risultato del conto economico dell'esercizio immediatamente successivo.

Tanto che, a fronte di valori sempre positivi del conto economico, corrispondono valori decrescenti del patrimonio netto (ess. 1998, 1999 e 2000) oppure a modesti valori dell'avanzo economico corrispondono sensibili incrementi del patrimonio netto (ess. 2001 e 2002).

Nei conti d'ordine – che vedono la luce in calce allo stato patrimoniale solo negli anni 2004 e seguenti è esposta l'entità dei lavori completati. In tali ultimi anni il loro importo è pari, rispettivamente, ad euro milioni 48,9, 61,4 e 62,4 milioni.

XVI LEGISLATURA - DISEGNI DI LEGGE E RELAZIONI - DOCUMENTI

SITUAZIONE PATRIMONIALE

	AI 31.12.1997	AI 31.12.1998	AI 31.12.1999	AI 31.12.2000	AI 31.12.2001	AI 31.12.2002	AI 31.12.2003	AI 31.12.2004	AI 31.12.2005	AI 31.12.2006
PASSIVO										
POSTE RETTIFICATE DELL'ATTIVO										
F.do Ammortamento beni patrimoniali	10.895	14.947	47.280	166.692	265.899	357.299	449.350	513.003	600.633	676.229
F.do Ammortamento immobilizzazioni	---	---	---	---	---	---	2.800.349	296.275	916.545	2.246.913
F.do Ammortamento manutenzione straordinaria	---	---	---	---	---	2.097.058	---	---	---	---
DEBITI:										
Mutui passivi	---	---	---	---	---	---	---	---	---	---
Debiti di c/c per anticipazioni di cassa	---	---	---	---	---	---	---	---	---	---
Depositi cauzionali	---	---	---	---	---	---	---	---	---	---
Altri prestiti diversi	---	---	---	---	---	---	---	---	---	---
Conferimenti di capitale	---	---	---	---	---	---	---	---	---	---
Residui passivi	79.853	904.354	15.980.751	45.725.223	21.910.665	10.245.783	7.249.258	6.869.142	127.892.546	130.163.680
RISCONTI PASSIVI	---	---	---	---	---	55.411.614	64.422.930	23.729.527	131.615.490	130.834.136
FONDO LIQUIDAZIONE INDENNITA' ANZIANITA' AL PERSONALE	7.088	12.300	33.540	64.629	111.355	165.784	225.444	295.150	358.681	412.711
TOTALE DEL PASSIVO	97.836	931.610	16.061.571	45.956.544	22.287.919	68.277.538	75.147.331	31.703.097	261.383.895	264.333.669
PATRIMONIO NETTO	19.449.526	34.686.970	25.771.851	11.016.967	39.761.275	55.139.042	58.384.199	62.121.188	66.233.819	74.927.903
CONTI D'ORDINE	---	---	---	---	---	---	---	---	---	---
Opere portuali completate	---	---	---	---	---	---	---	48.912.620	61.400.950	62.410.118

8. Iniziative in materia di sicurezza

Dopo gli eventi internazionali conseguenti alle vicende dell'11 settembre 2001 il problema della sicurezza nei porti ha assunto particolare rilevanza. Nell'ambito dei progetti comunitari in tema di security, che impongono capillari controlli e formalità doganali, nel porto di Taranto sono stati incrementati i controlli sulle merci in entrata e in uscita. In particolare la sede doganale distaccata presso il terminal container è stata dotata di uno scanner atto a consentire di vedere le merci riposte negli imballi di spedizione, anche allo scopo di migliorare la deterrenza contro i traffici illeciti e di accelerare i tempi di perfezionamento delle operazioni doganali.

Nel corso del 2003 l'Autorità portuale ha incaricato la società ATI spa di curare il servizio di elaborazione dell'assessment di security degli impianti portuali, nonché di predisporre un piano di sicurezza delle aree ad uso commerciale e un piano integrato del porto di Taranto.

E' stato inoltre realizzato un piano di formazione specifico per il personale dell'Ente addetto alle attività tecnico-infrastrutturali ed operative connesse alla sicurezza e controllo. Con la locale Capitaneria di porto l'Ente ha anche costituito un gruppo di lavoro finalizzato al coordinamento delle iniziative da mettere in atto per la valutazione del rischio e per la successiva elaborazione di un piano di sicurezza.

Dal 1° luglio 2004 il porto di Taranto, secondo quanto esposto nella relazione annuale e nella relazione al conto consuntivo, è conforme alla normativa internazionale (codice ISPS).

Con decreto ministeriale del 25 febbraio 2004 sono stati assegnati all'Ente, ai sensi della legge 418/1998, sette milioni di euro per interventi destinati ad elevare il livello di sicurezza dello scalo e a realizzare il nuovo varco di accesso al porto. L'Ente inoltre ha provveduto alla installazione di un nuovo impianto di video sorveglianza nella parte est del porto e ad assicurare un servizio di vigilanza degli accessi.

I limiti di spesa imposti dalle leggi finanziarie 2005 e 2006 non hanno consentito la realizzazione di ulteriori interventi, la maggior parte dei quali è comunque collegata alla approvazione del nuovo Piano Regolatore del porto.

9. Considerazioni conclusive

Organizzazione

L'Autorità portuale di Taranto, dopo un iniziale periodo di commissariamento, è stata affidata agli organi di amministrazione previsti dalla normativa (Presidente, Comitato Portuale, Segretario Generale).

Nel corso del decennio di riferimento del presente referto, vi sono stati altre interruzioni commissariali rappresentati in corso di relazione.

Nell'anno 2003 l'Ente ha affidato alla società ATI spa l'incarico di curare il servizio di assessment di security negli impianti portuali ed ha provveduto alla installazione di un impianto di video sorveglianza sugli accessi e ad istituire un servizio di vigilanza all'interno del porto.

Dal 1° luglio 2004 il porto di Taranto è stato dichiarato conforme alla normativa internazionale (codice ISPS).

Il personale

L'Autorità, dopo un periodo in cui ha avuto la collaborazione di personale appartenente alla locale Capitaneria di porto – retribuito con riconoscimento delle ore di straordinario effettuate – ha deliberato una pianta organica, approvata dal Ministero dei Trasporti, consistente dapprima in 21 unità e poi in 41 unità. E' da segnalare in proposito che l'Autorità portuale ha anche avanzato una proposta di ampliamento di detta pianta sino a 48 unità, peraltro non ancora approvata dal Ministero vigilante. La copertura effettiva dei posti in organico si è andata sviluppando sino a raggiungere l'entità di 30 unità.

La retribuzione del personale è stata determinata secondo il Contratto collettivo nazionale dei lavoratori dei porti la cui entità è andata progressivamente crescendo in misura proporzionale all'aumento del personale stesso e agli incrementi salariali previsti dai contratti di categoria.

Da una iniziale spesa di 115.225,00 euro l'Autorità portuale ha raggiunto, nel 2006, una spesa pari a 1.850.903,00 euro comprensiva degli oneri previdenziali e assistenziali e di Tfr.

Il Piano Regolatore Portuale

All'inizio della sua attività l'Autorità portuale si è trovata ad operare con un Piano regolatore redatto dall'Ufficio del Genio civile delle oo.mm. di Bari, approvato

nel 1979 dal Ministero dei Lavori Pubblici. Un adeguamento tecnico-funzionale di tale Piano è stato adottato dal Comitato portuale con delibera 7/2001 ed approvato dal Consiglio Superiore dei Lavori Pubblici nel marzo 2001.

L'incarico di redazione di un nuovo Piano, resosi necessario dal crescente sviluppo del porto e dai nuovi insediamenti, è stato affidato alla soc. Tangram con convenzione stipulata nel settembre 2003; gli elaborati sono stati consegnati all'Ente nel giugno 2005 e sono stati adottati dal Comitato portuale nel corso del 2006. Il nuovo Piano, rimodulato per l'esigenza di introdurre alcune variazioni, è stato inoltrato al Consiglio Superiore dei LL.PP. e al Ministero dei Trasporti.

Il Piano Operativo Triennale

Nel 1997 l'Autorità ha adottato il Piano Operativo Triennale 1997-1999 - revisionato negli anni successivi fino al 2004 - in cui sono esposti gli interventi realizzati e sono individuati i lavori da effettuare e le relative disponibilità finanziarie.

L'obiettivo di sviluppo del porto avanzato sin dal 1998 ha trovato forte realizzazione negli anni 2000 - 2001 in correlazione con l'insediamento della società Terminal Taranto Container spa attraverso la stipula di un atto di concessione sessantennale e con il conseguente ampliamento e ammodernamento del Molo polisettoriale che ha, tra l'altro, reso il porto polo di attrazione dei traffici di container mediterranei ed internazionali.

Non è stato elaborato, anche a causa di vicende connesse alla Presidenza dell'Ente, il Piano Operativo relativo al triennio 2005-2007, come risulta dal Piano Triennale Operativo 2008-2010, approvato dal Comitato Portuale nel luglio 2007 (delibera 8/07).

Il traffico portuale

Il traffico portuale a partire dall'anno 2000 è andato costantemente aumentando, eccezion fatta per l'esercizio 2002 in cui si è verificata una lieve flessione, con incrementi determinatisi sia nelle merci solide che in quelle liquide, nonché nei container e nelle merci varie; esso ha raggiunto nel 2006 il consistente volume di tonnellate 49.434.294, tale da far classificare il porto di Taranto quale II porto d'Italia e 18° in Europa.

L'avvenuto sviluppo è stato determinato non solo da una intensa attività della società C.T.C. spa ma anche da un potenziamento e da una organizzazione

della struttura portuale in varchi, in allacciamenti ferroviari, nel prolungamento della diga foranea, nell'ampliamento della darsena, nell'ampliamento dei piazzali di stoccaggio e, da ultimo, dalla avviata realizzazione di una Piastra Logistica.

La gestione economico-finanziaria

Le entrate dell'Ente sono state rappresentate non solo da entrate proprie (canoni demaniali e tasse sulle merci, devolute dapprima nella misura del 50% e dal 2006 nella misura del 100%), ma anche da contributi dello Stato, assegnati anche attraverso deliberazioni CIPE, per la realizzazione e l'ampliamento delle strutture e degli impianti portuali, nonché per opere di manutenzione.

Le maggiori contribuzioni sono state assegnate negli anni 2000, 2005 e 2006.

Un qualche rallentamento, secondo quanto esposto dall'Ente, si è determinato nello sviluppo dell'attività dell'Ente a causa delle riduzioni che le leggi finanziarie 2005 e 2006 hanno imposto anche agli enti portuali, nonché da un iniziale forte contrazione di contribuzioni da parte dello Stato alle quali si è dovuto porre rimedio in una certa misura con interventi in corso d'esercizio. E' restata ferma, di contro, come per tutti gli enti portuali, come indicato dalle leggi finanziarie la spesa relativa alla categoria dei consumi intermedi.

La situazione patrimoniale da un lento e progressivo incremento ha avuto maggiore sviluppo negli anni 2005 e 2006, raggiungendo l'entità di 327,6 milioni di euro e di 339,2 milioni di euro.

Negli anni 2004, 2005 e 2006 l'Ente, secondo i principi contabili, ha esposto in conti d'ordine le opere portuali il cui completamento era previsto negli anni successivi.

La situazione amministrativa, dopo una iniziale diminuzione, ha mostrato annualmente un progressivo incremento, raggiungendo nel 2006 l'entità di 69,4 milioni di euro.

L'andamento dei residui attivi mostra una particolare consistenza negli esercizi 2005 e 2006 determinata quasi esclusivamente dai contributi in conto capitale afferenti la realizzazione della Piastra Logistica, nonché la riscossione di canoni demaniali il cui accertamento si determina a fine esercizio. L'andamento dei residui passivi è stato sostanzialmente modesto, eccezion fatta per gli esercizi 2000, 2005 e 2006. La rilevata consistenza in tali esercizi è da attribuire a spese che prevedono un impegno pluriennale e ad operazioni di investimento che si sviluppano in più esercizi.

Investimenti

Gli investimenti hanno riguardato l'ampliamento, l'infrastrutturazione e la costruzione di impianti necessari per lo sviluppo e la funzionalità dell'Ente.

Tra esse in particolare si segnalano la riqualificazione e l'ammodernamento della banchina del molo polisettoriale (12.036.820 euro); la realizzazione delle opere infrastrutturali di alimentazione in media e bassa tensione finalizzati alla riqualificazione del molo (5.462.510 euro); la realizzazione di opere per l'ampliamento dei piazzali di stoccaggio container del molo polisettoriale (16.871.830 euro), la modifica e l'ampliamento della darsena per mezzi pubblici (10.845.565 euro), il prolungamento della diga foranea (6.000.000 euro) e infine l'avviamento della progettazione e realizzazione della Piastra Logistica del porto (156,149 milioni di euro).



AUTORITÀ PORTUALE DI TARANTO

ESERCIZIO 1997

RELAZIONE DEL PRESIDENTE

Il Comitato Portuale

Delibera n° 06/98

- visti** gli artt. 8, comma 3, lett. d), e 9, comma 3, lett. d), della legge 28.01.1994 n° 84 che prescrive che il Comitato Portuale deve approvare, tra l'altro, il conto consuntivo;
- visto** il conto consuntivo dell'Autorità Portuale relativo all'esercizio finanziario 1997 corredato dalle note illustrative, dal conto economico 1997 e dalla situazione patrimoniale al 31.12.1997;
- vista** la relazione del Collegio dei Revisori dei Conti redatta a seguito delle riunioni tenutesi nei giorni 03.04.1998 e 08.04.1998;
- visto** l'esito della votazione avvenuta nel corso della seduta che è risultato essere il seguente: presenti: n° 13, voti favorevoli: n° 13; voti contrari: nessuno; astenuti: nessuno;

delibera


di approvare l'allegato conto consuntivo dell'Autorità Portuale di Taranto relativo all'esercizio finanziario 1997 corredato dalle note illustrative, dal conto economico 1997 e dalla situazione patrimoniale al 31.12.1997 per il successivo iter approvativo da parte del Ministero dei Trasporti e della Navigazione di concerto con il Ministero del Tesoro.

Taranto, li 29.04.1998

Il Segretario
Michele CONTE



IL PRESIDENTE
Giuseppe GUACCI



NOTA ILLUSTRATIVA AL RENDICONTO FINANZIARIO DEL 1997.

La complessità e la varietà delle competenze rimesse alle Autorità Portuali in sede di riforma della legislazione in materia portuale, di cui alla legge 84/94 e successive modificazioni ed integrazioni, ha comportato, come logico, una serie di gravosi problemi sia alle A.P. già sedi di Organizzazioni (Ancona, Bari, Brindisi, Cagliari, Civitavecchia, Genova, La Spezia, Livorno, Messina, Napoli, Palermo, Savona, Trieste e Venezia già sedi di Enti Porto, Consorzi, Aziende Mezzi Meccanici, ecc.) che alle A.P. nate dal nulla (Taranto, Catania, Marina di Carrara, Ravenna e Piombino).

Per le Autorità portuali già sedi di Organizzazioni tale riforma ha certamente avuto minori conseguenze dal punto di vista amministrativo ed operativo rispetto a quelle nate dal nulla. Infatti, è certamente diverso il consolidamento amministrativo ed operativo delle une rispetto alle altre: *talune sono ancora prive di sede propria e carenti nella pianta organica la cui copertura rappresenta certamente delle difficoltà a causa delle specificità/particolarità delle materie da trattare.*

L'Autorità portuale di Taranto, nata dal nulla, commissariata per oltre un anno e mezzo é, per ragioni tecniche, tuttora priva di sede propria e carente di personale. Tuttavia pur in presenza di tali difficoltà é riuscita ad adempiere a tutte le incombenze amministrative dettate dalle scadenze temporali, *previste dalla legge*, di atti/documenti di fondamentale importanza, come il presente.

Si é ritenuto indispensabile fare tale premessa perché la situazione di transizione che vive l'ente, *come logico*, ha avuto dei riflessi sull'andamento economico-finanziario sotto descritto, con particolare riferimento alle spese che, *per tali motivi*, sono state estremamente contenute.

Ciò premesso, si passa ad illustrare il conto consuntivo per la redazione del quale é stato utilizzato lo schema di cui al D.I. (*del Ministero del Tesoro e del soppresso Ministero Marina Mercantile*) del 16.06.1980, trasmesso dal Ministero vigilante con nota n° 5190611 del 10.04.1995. In detta nota il Ministero disponeva che, in assenza dell'emanazione del regolamento di contabilità prevista dall'art. 6,

comma 3, della legge 84/94, le disposizioni del D.I. andavano adottate in via analogica con eccezione degli adempimenti in materia di bilancio aziendale.

A. ENTRATE ESERCIZIO FINANZIARIO DI COMPETENZA

<i>ENTRATE</i>	<i>SOMME PREVISTE</i> <small>(colonna 7 dello schema)</small>	<i>SOMME ACCERTATE</i> <small>(colonna 10 dello schema)</small>
• entrate correnti (Titolo I e II)	£ 14.350.529.000	£. 15.777.972.675
• entrate c/capitale (Titolo III, IV e V)	£. 0	£. 850.000
• entrate per partite di giro (Titolo VI)	£. 1.224.000.000	£. 0
Totale entrate:	£. 15.574.529.000	£. 15.778.822.675

Le entrate di competenza del 1997 hanno subito un incremento complessivo, rispetto all'esercizio finanziario 1996 di £. 1.683.792.250. Tale aumento pari all'11,95% è dovuto, come appare evidente dal *prospetto sottostante*, al maggiore introito sul **capitolo 2202 - canoni demaniali** - (+1.343.993.070) che è venuto a determinarsi in quanto è stato compiuto un enorme sforzo organizzativo/amministrativo attraverso il quale è stato fatto rispettare il criterio, *dettato dalla legge*, secondo cui il pagamento dei canoni dei beni del demanio marittimo assegnati in concessione deve essere effettuato anticipatamente rispetto all'anno di riferimento.

Pertanto, *in breve tempo e per le concessioni in scadenza*, si è proceduto al calcolo dei canoni, per eventuali conguagli, all'emissione delle connesse reversali ed a tutte le altre incombenze necessarie al perfezionamento degli atti.

L'altro maggiore introito, sempre rispetto al 1996, è stato determinato dall'aumento degli interessi, Cap. 2203: £. 1.000.000.000 (+245.000.000), maturati sul conto fruttifero tenuto presso la Tesoreria della Banca d'Italia.

Gli introiti derivanti dalle tasse sulle merci - cap. 1102 - si possono considerare assestate.

RIEPILOGO ENTRATE ACCERTATE 1997 E CONFRONTO CON IL 1996

CAPITOLO	DESCRIZIONE	1996	1997	DIFFERENZA
1102	devoluzione 50% tassa sulle merci sbarcate imbarcate	8.800.000.000	8.823.000.000	+ 23.000.000
2202	canoni demaniali	1.704.969.040	3.048.962.110	+ 1.343.993.070
2203	interessi attivi su titoli, depositi, c/correnti, ecc.	755.000.000	1.000.000.000	+ 245.000.000
2302	concorsi da parte dello Stato (L.L.P.P.) e di altri enti per spese per servizi di manutenzione, illuminazione, pulizia	2.750.529.300	2.750.529.000	- 300
2401	entrate varie ed eventuali	84.532.085	155.481.565	+ 70.949.480
3401	prelevamenti da depositi bancari	40.000	0	- 40.000
3403	riscossioni da Compagnie assicuratrici	0	850.000	+ 850.000
TOTALE		14.095.030.425	15.778.824.672	+ 1.683.792.250

B. USCITE ESERCIZIO FINANZIARIO DI COMPETENZA

USCITE	SOMME PREVISTE <i>(colonna 7 dello schema)</i>	SOMME IMPEGNATE <i>(colonna 10 dello schema)</i>
• uscite correnti (Titolo I)	£. 10.417.970.000	£. 1.345.876.231
• uscite c/capitale (Titolo II, III)	£. 19.961.000.000	£. 57.951.080
• uscite per partite di giro (Titolo IV)	£. 1.224.000.000	£. 0
Totale uscite:	£. 31.602.970.000	£. 1.403.827.311

Per quanto riguarda le uscite il discorso è più complesso.

Nel bilancio di previsione 1997, redatto ed approvato nell'ottobre del 1996 dal Commissario pro-tempore, furono previste uscite in misura e con modalità tali da consentire esclusivamente l'ordinaria amministrazione dell'ente.

Nell'aprile del 1997 sono state redatte ed approvate dal Comitato le necessarie variazioni di bilancio su determinati capitoli di spesa al fine di consentire all'ente di programmare l'espletamento delle proprie attività istituzionali con interventi mirati, in particolare, alla promozione del porto ed alla progettazione di opere infrastrutturali da effettuarsi nell'ambito portuale.

Dette variazioni sono diventate esecutive solo nel mese di settembre '97, con delibera presidenziale, essendo stati superati abbondantemente i termini temporali dei 45 gg. utili per il rilascio l'approvazione ministeriale, previsti dal 4° comma dell'art. 12 della legge 84/94;

Tali ritardi, unitamente al fatto che l'ente nel corso del '97 è stato privo di un'organizzazione tecnica/operativa interna che consenta piena autonomia nella progettazione dei numerosi, rilevanti ed

impegnativi intervenuti sul territorio, non ha consentito un'accelerazione delle procedure prescritte e necessarie per addivenire a ciò e, conseguentemente, procedere ai connessi impegni di spesa, come si evince dall'avanzo di amministrazione al 31.12.1997, pari a £. 37.537.744.110.

Per tale motivo, l'anno trascorso si può considerare un anno di transizione (si ricorda che il Presidente è stato nominato nel novembre del '96 e che il Comitato si è insediato nel successivo mese di dicembre). Un anno in cui l'ente ha preso visione delle problematiche dello scalo a cui dare una soluzione, come d'altronde è stato dettagliatamente specificato nel Piano Operativo Triennale, redatto ed approvato nel marzo del 1997, in cui sono evidenziate le complessità delle stesse.

RIEPILOGO SPESE IMPEGNATE 1997 E CONFRONTO CON IL 1996.

CAPITOLINO	DESCRIZIONE	1996	1997	DIFFERENZA
1101	compensi assegni, indennità e rimborsi vari agli organi di amministrazione e di controllo	198.460.375	410.340.769	+ 211.880.394
1201	emolumenti fissi al personale dipendente	0	31.759.656	+ 31.759.656
1202	emolumenti variabili al personale dipendente	0	5.686.544	+ 5.686.544
1203	emolumenti al personale non dipendente dall'Autorità portuale	199.734.540	106.829.730	- 92.904.810
1204	indennità e rimborso spese per missioni	20.000.000	34.996.120	+ 14.996.120
1206	spese per organizzazione corsi personale e partecipazione a spese per corsi indetti da enti, istituzioni e amministrazioni varie	1.785.000	1.428.000	- 357.000
1207	oneri previdenziali ed assistenziali a carico dell'Autorità portuale	21.455.000	28.683.106	+ 7.228.106

XVI LEGISLATURA - DISEGNI DI LEGGE E RELAZIONI - DOCUMENTI

1402	prestazione terzi per manutenzioni, riparazioni e adattamenti	48.255.220	62.579.511	+ 14.324.291
1403	acquisto di materiali di consumo	5.700.000	3.628.000	- 2.072.000
1404	noleggio mezzi tecnici e spese per conduzione imp. tecnici	0	3.956.750	+ 3.956.750
1405	utenze varie	61.117.811	71.000.000	+ 9.882.189
1406	materiale di economato	10.000.000	8.000.000	- 2.000.000
1408	spese di rappresentanza	5.000.000	17.761.720	+ 12.761.720
1409	spese postali, telegrafiche telefoniche	19.114.000	34.097.800	+ 14.983.800
1410	spese consulenze, studi ed analoghe prest. professionali	910.850	86.400.600	+ 85.489.750
1412	spese promozionali e di propaganda	2.623.950	212.062.490	+ 209.438.540
1413	spese legali, giudiziarie e varie	16.015.230	6.482.950	- 9.532.280
1414	premi di assicurazione	0	6.000.000	+ 6.000.000
1415	spese per pulizia uffici ed aree portuali	107.217.825	149.114.685	+ 41.896.860
1416	spese diverse	1.039.500	2.150.000	+ 1.110.500
1501	contributi aventi attinenza allo sviluppo dell'attività portuale	21.000.000	62.556.000	+ 41.556.000
1701	imposte, tasse e tributi vari	0	361.800	+ 361.800
2202	acquisti di attrezzature, macchinari ed altri beni mobili	22.645.180	55.147.480	+ 32.502.300
2203	acquisto di mobili e macchine d'ufficio	9.806.790	1.110.000	- 8.696.790
2204	acquisto di beni immateriali (progetti, brevetti, ecc.)	17.667.260	1.693.600	- 15.973.660
TOTALE		789.548.531	1.403.827.311	+ 745.815.320 - 131.536.540 = + 614.278.780

Si passa ad esaminare i capitoli su cui sono venute a determinarsi le spese più significative:

- **cap. 1101 (compensi assegni, indennità e rimborsi vari agli organi di amministrazione e di controllo):** l'aumento delle uscite é motivato dal pagamento del compenso del Presidente, del Segretario Generale (nel '96, fino al mese di novembre, veniva erogato il compenso al Commissario ed al Commissario aggiunto) e dalla liquidazione delle spese per missioni dei componenti degli Organi di vigilanza;
- **cap. 1410 (spese consulenze, studi ed analoghe prest. professionali):** le spese effettuate sul predetto capitolo sono relative al pagamento della somma di £. 4.531.200 allo studio commerciale (cura degli adempimenti fiscali, degli adempimenti connessi all'assunzione delle tre unità e del Segretario Generale, compresa la redazione e la cura delle retribuzioni e degli aspetti previdenziali ed assicurativi); della somma di £. 75.919.400 (comprensiva della somma di £. 12.406.200 per il pagamento alla SOGET della ritenuta d'acconto) all'Associazione Temporanea di Professionisti che, a seguito di aggiudicazione di apposita gara, ha redatto il progetto per la ristrutturazione della futura sede dell'Autorità Portuale ed il Capitolato Speciale d'Appalto, comprensivo di tutte la documentazione utile per l'emanazione della gara d'appalto per la ristrutturazione; della somma di £. 5.950.000 per l'affidamento dell'incarico per il rilievo dei fondali in prossimità degli accosti e la verifica dello stato di conservazione degli stessi, anche al fine della redazione del Piano Operativo Triennale;
- **cap. 1412 (spese promozionali e di propaganda):** l'innovazione gestionale che la legge 84/94 ha introdotto per i Porti con il passaggio da una gestione meramente di controllo (*Capitaneria di Porto*) ad un'altra propulsiva e di ricerca di sviluppo comporta necessariamente una concorrenza tra gli scali nazionali ed internazionali.
Uno degli elementi che contribuisce, parimenti alla qualificazione ed adeguamento delle strutture e delle infrastrutture, é necessariamente la promozione dello scalo. Promozione che, ai sensi dell'art. 6, comma 1, della legge 84/94, rappresenta uno dei compiti istituzionali delle Autorità Portuali.

L'Autorità portuale ha inteso adempiere ai compiti istituzionali in perfetto accordo e sintonia con le direttive emanate dal Ministero dei Trasporti e della Navigazione e con la determinazione della Corte dei Conti n° 29/97 del 23 luglio 1997, che alla pag. 11, punto 1.3.2., secondo capoverso, così recita: "...la promozione presenta una vasta gamma di concretizzazioni: campagne d'immagine; pubblicità a mezzo stampa-radio-TV; pubbliche relazioni con operatori commerciali, pubblici amministratori, mondo economico, ecc."

Nel corso del 1997 in occasione della gara di motonautica del Campionato mondiale di Off-shore Classe 1[^] tenutasi negli spazi acquei antistanti il porto di Taranto (gli organizzatori hanno fatto base nell'ambito portuale) e denominata "Gran Premio del Mediterraneo - Porto di Taranto" l'ente, a margine di tale gara sportiva di rilevanza internazionale (con la presenza della stampa internazionale, di numerosi operatori del settore marittimo e trasportistico, di personalità del mondo finanziario ed imprenditoriale), a fronte di una spesa complessiva pari a £. 204.956.440:

- ◇ ha acquisito gli spazi televisivi di apertura e di chiusura delle dirette televisive in collegamento con l'avvenimento e con le successive sedi estere di gara. Le immagini del porto ed in particolare del Molo Polisettoriale, sono state diffuse, tra diretta e differite parziali e/o integrali, in 139 paesi;
- ◇ si è dotata di un archivio di materiale promozionale costituito da 100 fotografie del porto con riprese aeree del Molo Polisettoriale; di n° 5.000 videocassette in lingua inglese e di n° 1.000 in lingua italiana illustrative del porto di Taranto e del relativo Master- video appositamente realizzato. Tale video è stato strutturato come "spot" del porto con riprese aeree e dura circa 12 minuti;
- ◇ ha avuto a disposizione una tenda "ospitality" con relativo servizio di hostess per la divulgazione e la proiezione delle videocassette illustrative dell'intero complesso portuale di Taranto sui campi delle altre gare del Campionato mondiale tenutesi a Tunisi (il 07.09.1997) a Beirut (il 21.09.1997) e Dubai il 31.10 ed il 07.11.1997).

Si può certamente affermare, che gli ultimi eventi (la richiesta di insediamento nel porto di Taranto del Gruppo Evergreen Marine Corporation di Taipei - Taiwan - e le diverse istanze di insediamento di Aziende produttive come la SOICO SUD, la REGGIANE, TARANTO TERMINAL ITALIA, ecc.) hanno dato ragione all'attività promozionale svolta dall'ente.

- **cap. 1415 (spese per pulizia uffici ed aree portuali):** la spesa di £. 149.114.685 si riferisce al pagamento della società aggiudicataria del servizio di pulizia delle aree portuali a seguito della gara esperita;
- **cap. 1501 (contributi aventi attinenza allo sviluppo dell'attività portuale):** la spesa di £. 62.556.000 si riferisce esclusivamente al pagamento della quota associativa all'Associazione dei Porti Italiani (ASSOPORTI). La spesa è maggiore rispetto al 1996 in quanto sono stati modificati i criteri per l'individuazione delle predette quote.
- **cap. 2202 (acquisti di attrezzature, macchinari ed altri beni mobili):** la spesa più consistente è quella relativo all'acquisto dell'auto di servizio (Lancia K) per l'ammontare di £. 52.200.000.

In tal senso è stato redatto il rendiconto finanziario dell'ente che, unitamente agli allegati (*tabella d'avanzo d'amministrazione, conto economico e situazione patrimoniale*) viene sottoposto all'approvazione del Comitato Portuale e degli Organi vigilanti.

Taranto, li 10 MAR. 1998

IL PRESIDENTE
Stefano GUARISI

RELAZIONE DEL COLLEGIO DEI REVISORI

VERBALE N° 4/98

Alle ore 09,30 del giorno 03 aprile 1998, si è riunito, presso la sede provvisoria dell'Autorità Portuale di Taranto, il Collegio dei Revisori dei Conti nelle persone di:

- | | |
|----------------------------------|------------|
| • Prof. Matteo MASIELLO | Presidente |
| • Dott.ssa Clelia GIORGINI BOFFA | Componente |
| • Dott. Francesco CONTE | Componente |

Il Collegio prende in esame lo schema del bilancio consuntivo per l'esercizio 1997 che, in sintesi, si presenta come appresso:

<u>ENTRATA</u>	SOMME PREVISTE	SOMME ACCERTATE
Entrate correnti (Titolo I e II)	£. 14.350.529.000	£. 15.777.972.675
Entrate in c/capitale (Titolo III - IV - V)	£. 0	£. 850.000
Entrate per partite di giro (Titolo VI)	£. 1.224.000.000	£. 0
Totale entrate	£. 15.574.529.000	£. 15.778.822.675

<u>USCITE</u>	SOMME PREVISTE	SOMME ACCERTATE
Uscite correnti (Titolo I)	£. 10.417.970.000	£. 1.345.876.231
Uscite in c/capitale (Titolo II - III)	£. 19.961.000.000	£. 57.951.080.
Uscite per partite di giro (Titolo IV)	£. 1.224.000.000	£. 0
Totale uscite	£. 31.602.970.000	£. 1.403.827.311

Si prendono in esame alcune voci di entrata:

- **Cap. 1102 - Devoluzione 50% tassa sulle merci imbarcate e sbarcate:** sulla gestione dei residui attivi sono stati effettivamente accertati £. 291.209.850 rispetto a £. 419.733.600 risultanti a fine 1996. La differenza è dovuta alle difficoltà esistenti per l'acquisizione, nei tempi utili alla contabilizzazione, dei dati precisi sull'ammontare degli introiti relativi ai mesi di novembre e dicembre di ogni anno.

Nel premettere che tali somme vengono versate direttamente alla Tesoreria Provinciale, presso la Banca d'Italia, dall'Amministrazione delle Finanze (Dogane) senza passare assolutamente dall'ente, nemmeno tramite il proprio Istituto di Credito che esercita il "servizio di cassa", si precisa che gli importi "accertati" vengono determinati sulla base delle comunicazioni che di volta in volta, senza scadenze temporali prefissate, il Ricevitore della Dogana di Taranto effettua all'Autorità Portuale (modulario - F Dogana - 863 Serie X^ Mod. 27 - Dogane).

L'accertamento dei residui di competenza, viene eseguito su base presuntiva in quanto le comunicazioni della Dogana pervengono all'Ente nel mese di gennaio e, quindi, oltre il 31 dicembre, data entro la quale l'accertamento deve essere contabilizzato al fine di creare i residui attivi necessari alla corretta imputazione delle entrate. Al fine di non ritrovarsi ogni anno in tali difficoltà, anche se formali e non sostanziali trattandosi di versamenti effettuati da un'Amministrazione dello Stato, si renderà necessario/opportuno, pur in presenza di una precaria e difficile situazione organizzativa, soprattutto per quanto riguarda la vacanza di personale lamentata anche dalla citata Amministrazione delle Finanze, creare e consolidare quell'indispensabile e reciproco scambio di notizie e dati che l'Autorità non può risolvere autonomamente.

Alle ore 17.40 vengono interrotti i lavori con l'intento di aggiornarli alle ore 09.30 del giorno 08.04.1998.

Il Collegio riprende l'esame del bilancio consuntivo 1997 alle ore 11.30 dell'8.4.98.

- **Capitolo 2202 Canoni Demaniali** - risultano riscossi canoni per £. 2.863.914.206 a fronte d'una previsione di £. 1.700.000.000 e comunque restano da riscuotere £. 185.047.904, per cui risultano accertati £. 3.048.962.110. Il maggior introito di £. 1.348.962.110 è dovuto alla riscossione anticipata dei canoni 1998 secondo il criterio dettato dalla legge. Maggiori entrate si riscontrano anche nei residui per £. 331.307.785 in quanto la Direzione Regionale delle Entrate ha accreditato i canoni demaniali riscossi per l'anno 1995 ed imputati all'Erario anziché alla istituita Autorità Portuale, come risulta dalla delibera 217/97 del 31.12.1997;
- **Capitolo 2203 - Interessi attivi su titoli, depositi, conti corrente, ecc.** - Sono evidenziate in residui £. 752.529.695, di cui riscosse £. 620.963.163, con una rimanenza da riscuotere di £.144.820 ed un minore accertamento di £. 131.421.712. L'Autorità Portuale ha giustificato tale differenza con la precisazione che l'errata valutazione degli interessi è stata causata anche dalle variazioni del T.U.S. nel corso dell'anno 1996 oltre che dalla tardiva comunicazione della Banca d'Italia.
- **Titolo VI - Partite di giro** - Nel corso del 1997 non sono state attivate le partite di giro. La mancata attivazione è stata giustificata con la impossibilità operativa derivante dalla precaria situazione organizzativa dell'Ente ancora privo di personale e perché l'ordinaria amministrazione veniva garantita grazie alla collaborazione del personale della locale Autorità Marittima che saltuariamente si avvicendava al programma informatico di contabilità. Le ritenute che avrebbero dovuto transitare nelle partite di giro sono state detratte dagli emolumenti corrisposti e versate unitamente a quelle a carico della Autorità Portuale.
A tutto ciò è stato posto rimedio fin dal gennaio 1998 in quanto a partire da tale data esse sono state attivate.

Relativamente alle spese il collegio prende in esame gli appositi capitoli soffermandosi in particolare, sui seguenti:


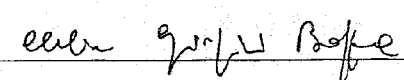

- **Capitolo 1204 - Indennità e rimborso spese per missioni** - a fronte di uno stanziamento di £.300.000.000 sono state pagate £. 14.166.240, restano comunque in conto residui £. 20.829.880. Alcune liquidazioni delle missioni del Presidente sono prive di attestazioni attinenti ai motivi delle missioni stesse, la somma messa a residui, di £. 20.829.880, è stata calcolata in via presuntiva e non è stato possibile riscontrarla;
- **Capitolo 1408 - Spese di rappresentanza** - a fronte di uno stanziamento di £.500.000.000 sono state pagate £. 8.471.720, restano comunque da pagare £. 9.290.000. Per alcune spese è necessario che vengano evidenziati i nominativi dei destinatari delle spese stesse, nonché i motivi che le hanno determinate, tenendo in ogni caso presenti le determinazioni della Corte dei Conti in materia (Sez. Controllo Enti 26.01.95, Sez. II, 02.10.1995 e n. 4/1991).
- **Capitolo 1410 - Spese consulenze, studi ed analoghe prestazioni professionali** - a fronte di uno stanziamento di £. 1.500.000.000 sono state pagate £. 82.727.400, - con residui da riportare, per lire 3.673.200. Il collegio prende atto che l'ente ha fatto ricorso all'opera di consulenti esterni limitatamente a prestazioni indispensabili, tenuto conto della mancanza di professionalità specifica tra i dipendenti.
- **Capitolo 1412 - Spese promozionali e di propaganda** - a fronte di uno stanziamento di £. 2.000.000.000 sono state pagate £. 212.062.490. Tale importo è stato quasi nella totalità, imputato per le spese promozionali del porto nell'ambito della gara off-shore "Gran Premio del Mediterraneo - Porto di Taranto".

Nelle raccomandazioni e considerazioni sovrariassunte è l'avviso del Collegio.

Il Presidente: Dott. Matteo MASTIELLO

Il componente: Dott.ssa Clelia GIORGINI BOFFA

Il componente: Dott. Francesco CONTE

BILANCIO CONSUNTIVO

pag. 1 (entrate)		AUTORITA' PORTU							
		RENDICONTO FINANZI							
		Gestione di competenza							
Codice	Capitolo	Previsioni						Somme accertate	
		Numero	Denominazione	Iniziali	Variazioni		Definitive (4+5-6)	Riscosse	Rimaste da riscuotere (10-8)
In aumento (7-4)	In diminuzione (4-7)								
1	2	3	4	5	6	7	8	9	10
		TITOLO I							
		ENTRATE DERIVANTI DA TRASFERIMENTI CORRENTI							
		<i>Categoria 1^ - Trasferimenti da parte dello Stato</i>							
1.01.01.0	1101	Contributi ordinari e/o straordinari dello Stato							
1.01.02.0	1102	Devoluzione 50% tassa sulle merci imbarcate e sbarcate	8.800.000.000			8.800.000.000	8.308.000.000	515.000.000	8.823.000.000
1.01.03.0	1103	Devoluzione tassa supplementare di ancoraggio							
1.01.04.0	1104	Devoluzione tassa sui passeggeri							
1.01.05.0	1105	Devoluzione tassa sugli automezzi							
1.01.06.0	1106	Devoluzione tassa sui carri ferroviari							
1.01.07.0	1107	Devoluzione quote di tasse portuali destinate al pagamento quota interessi passivi sui mutui previsti dal D.P.R.13.3.74							
		Totale Categoria 1^	8.800.000.000			8.800.000.000	8.308.000.000	515.000.000	8.823.000.000
		<i>Categoria 2^ - Trasferimenti da parte delle Regioni</i>							
1.02.01.0	1201	Contributo della Regione Puglia							
		Totale Categoria 2^							
		<i>Categoria 3^ - Trasferimenti da parte di Comuni e Provincie</i>							
1.03.01.0	1301	Contributo del Comune di Taranto							
1.03.02.0	1302	Contributo della Provincia di Taranto							
		Totale Categoria 3^							
		<i>Categoria 4^ - Trasferimenti da parte altri Enti settore pubblico</i>							
1.04.01.0	1401	Contributo della Camera di Commercio di Taranto							
1.04.02.0	1402	Contributo di altri Enti pubblici							
1.04.03.0	1403	Contributi diversi							
		Totale Categoria 4^							
		Categoria 1^	8.800.000.000			8.800.000.000	8.308.000.000	515.000.000	8.823.000.000
		Categoria 2^							
		Categoria 3^							
		Categoria 4^							
		Totale Titolo I	8.800.000.000			8.800.000.000	8.308.000.000	515.000.000	8.823.000.000
		TITOLO II							
		ALTRE ENTRATE							
		<i>Categoria 1^ - Entrate derivanti vendita beni e prestaz. servizi</i>							

ALE DI TARANTO												segue pag. 1 (entrate)
BILANCIO 1997 ENTRATE												
Differenza rispetto alle previsioni		Gestioni dei residui attivi					Gestione di cassa					Totale dei residui attivi al termine dell'esercizio (9+15)
in più (10-7)	in meno (7-10)	Residui all'inizio dell'esercizio	Riscossi	Rimasti da riscuotere (16-14)	Totali (14+15)	Variazioni		Previsioni	Riscossioni	Differenze rispetto alle previsioni		
						in più (16-13)	in meno (13-16)			in più (20-19)	in meno (19-20)	
11	12	13	14	15	16	17	18	19	20	21	22	23
23.000.000		419.733.600	291.209.850		291.209.850		128.523.750	9.219.733.600	8.599.209.850		620.523.750	515.000.000
23.000.000		419.733.600	291.209.850		291.209.850		128.523.750	9.219.733.600	8.599.209.850		620.523.750	515.000.000
23.000.000		419.733.600	291.209.850		291.209.850		128.523.750	9.219.733.600	8.599.209.850		620.523.750	515.000.000
23.000.000		419.733.600	291.209.850		291.209.850		128.523.750	9.219.733.600	8.599.209.850		620.523.750	515.000.000

AUTORITA' PORTU									
RENDICONTO FINANZIARIO									
Gestione di competenza									
Codice	Capitolo		Previsioni				Somme accertate		
	Numero	Denominazione	Iniziali	Variazioni		Definitive (4+5-6)	Riscosse	Rimaste da riscuotere (10-8)	Totali accertati (8+9)
				In aumento (7-4)	In diminuzione (4-7)				
1	2	3	4	5	6	7	8	9	10
2.01.01.0	2101	Proventi servizi traffico merci							
2.01.02.0	2102	Proventi servizi traffico passeggeri							
2.01.03.0	2103	Proventi servizi carri ferroviari							
2.01.04.0	2104	Proventi diversi							
		Totale Categoria 1^							
		Categoria 2^ - Redditi e proventi patrimoniali							
2.02.01.0	2201	Canoni affitto beni patrimoniali dell'Ente							
2.02.02.0	2202	Canoni demaniali	1.700.000.000			1.700.000.000	2.863.914.208	185.047.904	3.048.962.110
2.02.03.0	2203	Interessi attivi su titoli, depositi, conti correnti, ecc.	1.000.000.000			1.000.000.000	640.198	999.358.609	1.000.000.000
2.02.04.0	2204	Dividendi							
2.02.05.0	2206	Altri proventi patrimoniali							
		Totale Categoria 2^	2.700.000.000			2.700.000.000	2.864.554.401	1.184.407.709	4.048.962.110
		Categoria 3^ - Poste correttive e compensative spese correnti							
2.03.01.0	2301	Recuperi e rimborsi diversi							
2.03.02.0	2302	Concorsi da parte dello Stato(LL.PP.) e di altri Enti per spese per servizi di manutenzione, illuminazione, pulizia	270.528.000	2.480.000.000		2.750.528.000		2.760.528.000	2.760.528.000
		Totale Categoria 3^	270.528.000	2.480.000.000		2.750.528.000		2.760.528.000	2.760.528.000
		Categoria 4^ - Entrate non classificabili in altre voci							
2.04.01.0	2401	Entrate varie ed eventuali	100.000.000			100.000.000	113.331.668	42.160.000	155.491.668
		Totale Categoria 4^	100.000.000			100.000.000	113.331.668	42.160.000	155.491.668
		Categoria 1^							
		Categoria 2^	2.700.000.000			2.700.000.000	2.864.554.401	1.184.407.709	4.048.962.110
		Categoria 3^	270.528.000	2.480.000.000		2.750.528.000		2.760.528.000	2.760.528.000
		Categoria 4^	100.000.000			100.000.000	113.331.668	42.160.000	155.491.668
		Totale Categoria 1^	3.070.528.000	2.480.000.000		5.550.528.000	2.977.885.968	3.977.086.709	6.954.972.678
		Totale Titolo III							
		TITOLO III							
		ENTRATE PER ALIENAZIONE DI BENI PATRIMONIALI							
		E RISCOSSIONE DI CREDITI							
		Categoria 1^ - Alienazione di immobili e diritti reali							
3.01.01.0	3101	Alienazione di immobili							
3.01.02.0	3102	Cessione di diritti reali							
		Totale Categoria 1^							

ALE DI TARANTO												
segue pag. 2 (entrate)												
BILANCIO 1997 ENTRATE												
Differenza rispetto alle previsioni		Gestioni dei residui attivi						Gestione di cassa				Totale dei residui attivi al termine dell'esercizio (9+15)
		in più (10-7)	in meno (7-10)	Residui all'inizio dell'esercizio	Riscossi	Rimasti da riscuotere (16-14)	Totali (14+15)	Variazioni		Previsioni	Riscossioni	
in più (16-13)	in meno (13-16)							in più (20-19)	in meno (19-20)			
11	12	13	14	15	16	17	18	19	20	21	22	23
1.348.962.110		518.552.145	844.231.790	5.628.140	849.859.930	331.307.785		2.218.552.145	3.708.146.996	1.489.593.851		180.676.044
		752.529.695	620.953.163	144.820	621.107.983		131.421.712	1.752.529.695	621.603.359		1.130.928.337	669.604.621
1.348.962.110		1.271.081.840	1.465.194.953	5.772.960	1.470.967.913	331.307.785	131.421.712	3.971.081.840	4.329.749.354	1.489.593.851	1.130.928.337	1.190.100.669
		2.480.000.000		2.480.000.000	2.480.000.000			5.230.529.000			5.230.529.000	5.230.529.000
		2.480.000.000		2.480.000.000	2.480.000.000			5.230.529.000			5.230.529.000	5.230.529.000
55.481.665		19.340.600	9.660.300	9.680.300	19.340.600			119.340.600	122.991.865	3.651.265		51.830.300
55.481.665		19.340.600	9.660.300	9.680.300	19.340.600			119.340.600	122.991.865	3.651.265		51.830.300
1.348.962.110		1.271.081.840	1.465.194.953	5.772.960	1.470.967.913	331.307.785	131.421.712	3.971.081.840	4.329.749.354	1.489.593.851	1.130.928.337	1.190.100.669
		2.480.000.000		2.480.000.000	2.480.000.000			5.230.529.000			5.230.529.000	5.230.529.000
55.481.665		19.340.600	9.660.300	9.680.300	19.340.600			119.340.600	122.991.865	3.651.265		51.830.300
1.404.443.675		3.770.422.440	1.474.856.253	2.485.483.253	3.570.309.513	331.307.785	131.421.712	9.320.951.440	4.452.741.215	1.453.245.113	6.381.455.337	6.472.539.953

AUTORITA' PORTU									
pag. 3 (entrate)									
RENDICONTO FINANZIARIO									
Gestione di competenza									
Codice	Capitolo		Previsioni				Somme accertate		
	Numero	Denominazione	Iniziali	Variazioni		Definitive	Riscosse	Rimaste da riscuotere	Totali accertati
1	2	3	4	5	6	7	8	9	10
				In aumento (7-4)	In diminuzione (4-7)	(4+5-6)		(10-8)	(8+9)
		Categoria 2^ - Alienazione di immobilizzazioni tecniche diverse e di beni immateriali							
3.02.01.0	3.201	Cessione di immobilizzazioni tecniche							
3.02.02.0	3.202	Cessione di brevetti o progetti							
		Totale Categoria 2 ^							
		Categoria 3^ - Realizzo di valori mobiliari							
3.03.01.0	3.301	Realizzo di somme investite in titoli e valori mobiliari diversi							
		Totale Categoria 3 ^							
		Categoria 4^ - Riscossione di crediti							
3.04.01.0	3.401	Prelevamenti da depositi bancari							
3.04.02.0	3.402	Prelevamenti da altri depositi bancari							
3.04.03.0	3.403	Riscossioni da Compagnie assicuratrici					850.000		850.000
3.04.04.0	3.404	Ritiro di depositi a cauzione presso terzi							
3.04.05.0	3.405	Riscossione di prestiti ed anticipazioni a breve termine							
3.04.06.0	3.406	Riscossione di altri crediti							
		Totale Categoria 4 ^					850.000		850.000
		Categoria 1 ^							
		Categoria 2 ^							
		Categoria 3 ^					850.000		850.000
		Categoria 4 ^							
		TOTALE TITOLO III					850.000		850.000
		TITOLO IV							
		ENTRATE DERIVANTI DA TRASFERIMENTI IN CONTO CAPITALE							
		Categoria 1^ - Trasferimenti dello Stato							
4.01.01.0	4.101	Contributo dello Stato per esecuzione di opere							
4.01.02.0	4.102	Devoluzione del 50% della tassa supplementare di ancoraggio destinata a nuove opere di ampliamento del Porto							
4.01.03.0	4.103	Devoluzione della tassa passeggeri destinata a nuove opere di ampliamento, sistemazione e miglioramento del Porto							
4.01.04.0	4.104	Devoluzione tassa merci imbarcate e sbarcate							

pag. 4 (entrate)			AUTORITA' PORTU RENDICONTO FINANZIARIO											
Codice	Capitolo		Gestione di competenza											
	Numero	Denominazione	Previsioni			Somme accertate								
			Iniziali	Variazioni		Riscosse	Rimaste da riscuotere (10-8)	Totali accertati (8+9)						
1	2	3	4	In aumento (7-4)	In diminuzione (4-7)				Definitive (4+5-6)	5	6	7	8	9
4.01.05.0	4.105	Devoluzione tassa sui carri ferroviari destinata a nuove opere e miglioramento per il Porto												
		Totale Categoria 1 ^												
4.02.01.0	4.201	Categoria 2^ - Trasferimenti dalle Regioni Contributo della Regione-Legge												
		Totale Categoria 2 ^												
4.03.01.0	4.301	Categoria 3^ - <i>Trasferimenti da Comuni e Province</i> Contributi comunali e provinciali												
		Totale Categoria 3 ^												
4.04.01.0	4.401	Categoria 4^ - <i>Trasferimenti da altri enti del settore pubblico</i> Contributo ente												
4.04.02.0	4.402	Contributi diversi												
		Totale Categoria 4 ^												
		Categoria 1 ^												
		Categoria 2 ^												
		Categoria 3 ^												
		Categoria 4 ^												
		TOTALE TITOLO IV												
		TITOLO V												
		ENTRATE DERIVANTI DA ACCENSIONE DI PRESTITI												
5.01.01.0	5.101	Categoria 1^ - <i>Assunzione di mutui</i> Operazioni finanziarie a medio e lungo termine												
		Totale Categoria 1 ^												
5.02.01.0	5.201	Categoria 2^ - <i>Assunzione di altri debiti finanziari</i> Operazioni finanziarie a breve termine												
5.02.02.0	5.202	Depositi di terzi a cauzione												
		Totale Categoria 2 ^												
5.03.01.0	5.301	Categoria 3^ - <i>Emissione di obbligazioni</i> Emissioni obbligazioni												
		Totale Categoria 3 ^												
		Categoria 1 ^												
		Categoria 2 ^												

R.FIN07.MLC

pag. 5 (entrate)									
A U T O R I T A' P O R T U									
RENDICONTO FINANZIARIO									
Gestione di competenza									
Codice	Capitolo		Previsioni				Somme accertate		
	Numero	Denominazione	Iniziali	Variazioni		Definitive	Riscosse	Rimaste da riscuotere	Totali accertati
1	2	3	4	5	6	7	8	9	10
		Categoria 3 ^							
		TOTALE TITOLO V							
		TITOLO VI							
		PARTITE DI GIRO							
		Categoria 1^ - Entrate aventi natura di partite di giro							
6.01.01.0	6.101	Ritenute erariali	520.000.000			520.000.000			
6.01.02.0	6.102	Ritenute previdenziali ed assistenziali	364.000.000			364.000.000			
6.01.03.0	6.103	Ritenute diverse	120.000.000			120.000.000			
6.01.04.0	6.104	Imposta Valore Aggiunto	220.000.000			220.000.000			
6.01.05.0	6.105	Trattenute per conto di terzi							
6.01.06.0	6.106	Recupero anticipazioni varie							
6.01.07.0	6.107	Rimborso di somme pagate per conto terzi							
6.01.08.0	6.108	Partite in sospeso							
		Totale Categoria 1 ^	1.224.000.000			1.224.000.000			
		Categoria 1 ^	1.224.000.000			1.224.000.000			
		TOTALE TITOLO VI	1.224.000.000			1.224.000.000			
		RIEPILOGO DEI TITOLI							
		TITOLO I-Entrate derivanti da trasferimenti correnti	8.800.000.000			8.800.000.000	8.308.000.000	516.000.000	8.823.000.000
		TITOLO II-Altre entrate	3.070.529.000	2.480.000.000		5.550.529.000	2.977.885.969	3.977.086.709	6.954.972.678
		TITOLO III-Entrate alienaz. beni patrimoniali e riscos. crediti					850.000		850.000
		TITOLO IV-Entrate derivanti da trasferimenti in conto capitale							
		TITOLO V-Entrate derivanti da accensione di prestiti							
		TITOLO VI-Partite di giro	1.224.000.000			1.224.000.000			
		TOTALE GENERALE DELL'ENTRATA	13.094.529.000	2.480.000.000		16.574.529.000	11.286.735.969	4.492.086.709	15.778.822.678

ALE DI TARANTO												
segue pag. 5 (entrate)												
PRIMO 1997 ENTRATE												
Differenza rispetto alle previsioni		Gestioni dei residui attivi					Gestione di cassa					Penale dei residui attivi al termine dell'esercizio (9+15)
in più (10-7)	in meno (7-10)	Residui all'inizio dell'esercizio	Riscossi	Rimasti da riscuotere (16-14)	Totali (14+15)	Variazioni		Previsioni	Riscossioni	Differenze rispetto alle previsioni		
						in più (16-13)	in meno (13-16)			in più (20-19)	in meno (19-20)	
11	12	13	14	15	16	17	18	19	20	21	22	23
	520.000.000							520.000.000			520.000.000	
	384.000.000							384.000.000			45.000.000	
	120.000.000							120.000.000			3.600.000	
	220.000.000							220.000.000				
	1.224.000.000							1.224.000.000			588.600.000	
	1.224.000.000							1.224.000.000			588.600.000	
	1.224.000.000							1.224.000.000			588.600.000	
23.000.000		419.733.000	291.209.850		291.209.850		128.523.750	9.219.733.600	8.989.209.850		620.523.750	515.000.000
1.404.443.675		3.770.422.440	1.474.865.263	2.495.463.260	3.970.308.513	331.307.785	131.421.712	9.320.651.440	4.452.741.218	1.493.245.116	6.361.455.336	6.472.538.968
850.000									850.000	850.000		
	1.224.000.000							1.224.000.000			588.600.000	
1.428.293.675	1.224.000.000	4.190.156.040	1.766.065.103	2.495.463.260	4.261.519.363	331.307.785	259.945.462	19.764.685.040	13.052.801.058	1.494.095.116	7.550.578.037	6.987.538.968

XVI LEGISLATURA - DISEGNI DI LEGGE E RELAZIONI - DOCUMENTI

pag. 6 (spese)									
A U T O R I T A' P O R T U A L E									
RENDICONTO FINANZIARIO									
Gestione di competenza									
Codice	Capitolo		Previsioni				Somme impegnate		
	Numero	Denominazione	Iniziali	In aumento (7-4)	In diminuzione (4-7)	Definitive (4+5-6)	Pagate	Rimaste da pagare (10-8)	Totali impegnati (8+9)
1	2	3	4	5	6	7	8	9	10
		TITOLO I							
		SPESE CORRENTI							
1.01.01.0	1.101	Categoria 1 ^a - Spese per gli organi dell'Autorità portuale Compensi, assegni, indennità e rimborsi vari agli organi di amministrazione e di controllo	900.000.000		300.000.000	600.000.000	401.971.708	8.369.060	410.340.769
		Totale Categoria 1^a	900.000.000		300.000.000	600.000.000	401.971.708	8.369.060	410.340.769
		Categoria 2^a - Oneri per il personale in attività di servizio							
1.02.01.0	1.201	Emolumenti fissi al personale dipendente	761.651.000	238.449.000		1.000.000.000	31.759.658		31.759.658
1.02.02.0	1.202	Emolumenti variabili al personale dipendente	200.000.000			200.000.000	6.686.544		6.686.544
1.02.03.0	1.203	Emolumenti al personale non dipendente dell'Autorità port.	100.000.000	350.000.000		450.000.000	105.262.570	1.567.160	106.829.730
1.02.04.0	1.204	Indennità e rimborso spese per missioni	60.000.000	240.000.000		300.000.000	14.166.240	20.829.880	34.996.120
1.02.05.0	1.205	Altri oneri per il personale	50.000.000			60.000.000			
1.02.06.0	1.206	Spese per organizzazione corsi personale e partecipazione a spese per corsi indetti da enti, istituzioni e amministr. varie	100.000.000			100.000.000	1.428.000		1.428.000
1.02.07.0	1.207	Oneri previdenziali ed assistenziali a carico dell'Autorità port.	400.000.000	260.000.000		660.000.000	28.513.606	169.200	28.682.806
		Totale Categoria 2^a	1.671.651.000	1.078.449.000		2.750.000.000	186.816.918	22.666.240	209.383.158
		Categoria 3^a - Oneri per il personale in quiescenza							
1.03.01.0	1.301	Pensioni ed altri oneri similari a carico dell'Autorità portuale							
		Totale Categoria 3^a							
		Categoria 4^a - Spese per l'acquisto beni di consumo e servizi							
1.04.01.0	1.401	Prestazioni di terzi per la gestione dei servizi portuali							
1.04.02.0	1.402	Prestazione terzi per manutenzioni, riparazioni e adattamenti	370.000.000			370.000.000	30.969.166	31.620.366	62.579.511
1.04.03.0	1.403	Acquisto di materiale di consumo	100.000.000			100.000.000	748.000	2.850.000	3.628.000
1.04.04.0	1.404	Noleggio mezzi tecnici e spese per conduzione imp. tecnici	100.000.000			100.000.000	3.966.760		3.966.760
1.04.05.0	1.405	Utenze varie	150.000.000	250.000.000		400.000.000	65.202.000	5.798.000	71.000.000
1.04.06.0	1.406	Materiale di economato	200.000.000			200.000.000	4.733.780	3.266.220	8.000.000
1.04.07.0	1.407	Vestiaro	30.000.000			30.000.000			
1.04.08.0	1.408	Spese di rappresentanza	50.000.000	450.000.000		500.000.000	8.471.720	9.290.000	17.761.720
1.04.09.0	1.409	Spese postali, telegrafiche e telefoniche	40.000.000	60.000.000		100.000.000	29.143.900	4.964.000	34.097.900
1.04.10.0	1.410	Spese consulenze, studi ed analoghe prestaz. professionali	200.000.000	1.300.000.000		1.500.000.000	82.727.400	3.673.200	86.400.600
1.04.11.0	1.411	Locazioni passive		20.900.000		20.900.000			

R-FIN97.XLS

BILANCIO 1997 SPESE												
segue pag. 6 (spese)												
Differenza rispetto alle previsioni		Gestioni dei residui passivi					Gestione di cassa					Totale dei residui passivi al termine dell'esercizio (9+15)
in più (10-7)	in meno (7-10)	Residui all'inizio dell'esercizio	Pagati	Rimasti da pagare (16-14)	Totali (14+15)	Variazioni		Previsioni	Pagamenti	Differenza rispetto alle previsioni		
						in più (16-13)	in meno (13-16)			in più (20-19)	in meno (19-20)	
11	12	13	14	15	16	17	18	19	20	21	22	23
	189.859.231	81.131.750	14.995.870		14.995.870		68.136.890	681.131.750	416.967.679		264.164.171	8.369.069
	189.859.231	81.131.750	14.995.870		14.995.870		68.136.890	681.131.750	416.967.679		264.164.171	8.369.069
	968.240.344							1.000.000.000	31.759.858		968.240.344	
	194.313.456							200.000.000	5.686.544		194.313.456	
	343.170.270	251.790	251.790		251.790			450.251.790	105.514.360		344.737.430	1.567.160
	266.003.880	15.945.415	2.815.800		2.815.800		13.129.615	315.945.415	16.582.040		288.563.375	20.829.980
	50.000.000							50.000.000			50.000.000	
	99.572.000							100.000.000	1.428.000		98.572.000	
	621.316.894							650.000.000	28.513.894		621.486.094	169.200
	2.540.616.844	18.197.205	3.057.590		3.057.590		13.129.615	2.768.157.205	188.884.505		2.676.512.655	22.556.240
	307.420.488	28.360.575	12.545.305		12.545.305		15.815.270	398.380.575	43.504.460		354.856.115	31.620.356
	96.372.000	4.020.000	2.436.000		2.436.000		1.584.000	104.020.000	3.184.000		100.836.000	2.890.000
	96.043.250							100.000.000	3.956.750		96.043.250	
	329.000.000	5.000.000	4.916.000		4.916.000		84.000	405.000.000	70.118.000		334.882.000	5.798.000
	182.000.000	4.107.168	2.907.124		2.907.124		1.200.039	204.107.168	7.840.904		196.468.268	3.288.220
	30.000.000							30.000.000			30.000.000	
	482.238.288	5.000.000	869.000		869.000		4.131.000	605.000.000	9.340.720		495.659.280	9.290.000
	65.902.200	8.155.000	5.052.000		5.052.000		3.103.000	108.165.000	34.195.800		73.969.200	4.954.000
	1.413.599.400	767.850	767.850		767.850			1.500.767.850	83.495.250		1.417.272.600	3.673.200
	20.000.000							20.000.000			20.000.000	

XVI LEGISLATURA - DISEGNI DI LEGGE E RELAZIONI - DOCUMENTI

pag. 7 (spese)										A U T O R I T A' P O R T U		
										REN DIC ON TO FIN AN Z		
										Gestione di competenza		
Codice	Capitolo		Previsioni				Somme impegnate					
	Numero	Denominazione	Iniziali	Variazioni		Definitive (4+5-6)	Pagate	Rinaste da pagare (10-8)	Totali impegnati (8+9)			
			In aumento (7-4)	In diminuzione (4-7)								
1	2	3	4	5	6	7	8	9	10			
1.04.12.0	1.412	Spese promozionali e di propaganda	100.000.000	1.900.000.000		2.000.000.000	205.194.840	6.887.660	212.062.499			
1.04.13.0	1.413	Spese legali, giudiziarie e varie	60.000.000	40.000.000		100.000.000		6.482.950	6.482.950			
1.04.14.0	1.414	Premi di assicurazione	60.000.000	300.000.000		360.000.000	6.000.000		6.000.000			
1.04.15.0	1.415	Spese per pulizia uffici ed aree portuali	250.000.000			250.000.000	100.652.405	48.462.280	149.114.685			
1.04.16.0	1.416	Spese diverse	60.000.000			60.000.000	1.762.500	387.100	2.150.000			
		Totale Categoria 4 ^	1.770.000.000	4.320.000.000		6.090.000.000	638.652.760	123.881.766	663.234.506			
		Categoria 5^ - Trasferimenti passivi										
1.05.01.0	1.501	Contributi aventi attinenza allo sviluppo dell'attività portuale	50.000.000	30.000.000		80.000.000	62.556.500		62.556.500			
		Totale Categoria 5 ^	50.000.000	30.000.000		80.000.000	62.556.500		62.556.500			
		Categoria 6^ - Oneri finanziari										
1.06.01.0	1.601	Interessi passivi, spese e commissioni bancarie		200.000.000		200.000.000						
		Totale Categoria 6 ^		200.000.000		200.000.000						
		Categoria 7^ - Oneri tributari										
1.07.01.0	1.701	Imposte, tasse e tributi vari	30.000.000			30.000.000	361.800		361.800			
		Totale Categoria 7 ^	30.000.000			30.000.000	361.800		361.800			
		Categoria 8^ - Poste correlative e compensative di entrate										
1.08.01.0	1.801	Restituzioni e rimborsi diversi	10.000.000			10.000.000						
		Totale Categoria 8 ^	10.000.000			10.000.000						
		Categoria 9^ - Spese non classificabili in altre voci										
1.09.01.0	1.901	Spese per fidi, arbitraggi, risarcimenti ed accessori	35.000.000	65.000.000		100.000.000						
1.09.02.0	1.902	Fondo di riserva	517.970.000			517.970.000						
1.09.03.0	1.903	Oneri vari straordinari	20.000.000			20.000.000						
1.09.04.0	1.904	Spese per realizzo delle entrate	20.000.000			20.000.000						
		Totale Categoria 9 ^	692.970.000	65.000.000		697.970.000						
		Categoria 1 ^	800.000.000		300.000.000	600.000.000	401.971.705	8.369.060	410.340.769			
		Categoria 2 ^	1.671.651.000	1.078.449.000		2.750.000.000	186.816.516	22.566.240	209.383.156			
		Categoria 3 ^										
		Categoria 4 ^	1.770.000.000	4.320.000.000		6.090.000.000	638.652.760	123.881.766	663.234.506			
		Categoria 5 ^	50.000.000	30.000.000		80.000.000	62.556.500		62.556.500			
		Categoria 6 ^		200.000.000		200.000.000						
		Categoria 7 ^	30.000.000			30.000.000	361.800		361.800			

XVI LEGISLATURA - DISEGNI DI LEGGE E RELAZIONI - DOCUMENTI

BILANCIO 1997 SPESE												
Differenza rispetto alle previsioni		Gestione dei residui passivi					Gestione di cassa					Totale dei residui passivi al termine dell'esercizio (9+15)
in più (10-7)	in meno (7-10)	Residui all'inizio dell'esercizio	Pagati	Rimasti da pagare (16-14)	Totali (14+15)	Variazioni		Previsioni	Pagamenti	Differenze rispetto alle previsioni		
						in più (16-13)	in meno (13-16)			in più (20-19)	in meno (19-20)	
11	12	13	14	15	16	17	18	19	20	21	22	23
	1.787.937.610	481.950	481.950		481.950			2.000.481.950	205.676.790		1.794.805.160	6.897.690
	93.517.050							100.000.000			100.000.000	6.482.950
	354.000.000							360.000.000	6.000.000		364.000.000	
	100.886.316	39.670.698	39.670.698		39.670.698			208.670.698	140.323.000		149.347.598	48.462.200
	57.850.000	400.000	378.200		378.200		21.800	60.400.000	2.141.100		58.289.900	387.100
	5.426.785.494	95.963.133	70.024.024		70.024.024		25.939.109	6.185.963.133	609.576.774		5.576.386.359	123.681.758
	17.444.000							80.000.000	62.558.000		17.444.000	
	17.444.000							80.000.000	62.558.000		17.444.000	
	200.000.000							200.000.000			200.000.000	
	200.000.000							200.000.000			200.000.000	
	29.638.200							30.000.000	361.600		29.638.200	
	29.638.200							30.000.000	361.600		29.638.200	
	10.000.000							10.000.000			10.000.000	
	10.000.000							10.000.000			10.000.000	
	100.000.000							100.000.000			100.000.000	
	517.970.000							517.970.000			517.970.000	
	20.000.000							20.000.000			20.000.000	
	20.000.000							20.000.000			20.000.000	
	657.970.000							657.970.000			657.970.000	
	189.858.231	91.131.750	14.985.870		14.985.870		66.135.880	681.131.750	416.967.570		284.164.171	8.369.090
	2.540.616.844	16.197.205	3.087.590		3.087.590		13.128.615	2.766.197.205	189.884.506		2.576.312.699	22.566.240
	5.426.785.494	95.963.133	70.024.024		70.024.024		25.939.109	6.185.963.133	609.576.774		5.576.386.359	123.681.758
	17.444.000							80.000.000	62.558.000		17.444.000	
	200.000.000							200.000.000			200.000.000	
	29.638.200							30.000.000	361.600		29.638.200	

pag. 8 (spese)		AUTORITA' PORTU							
		RENDICONTO FINANZ							
		Gestione di competenza							
Codice	Capitolo	Denominazione	Previsioni				Somme impegnate		
			Iniziali	Variazioni		Definitive (4+5-6)	Pagate	Rimaste da pagare (10-8)	Totali impegnati (8+9)
Numero	In aumento (7-4)	In diminuzione (4-7)		8	9				
1	2	3	4	5	6	7	8	9	10
		Categoria 8 ^	10.000.000			10.000.000			
		Categoria 9 ^	692.970.000	85.000.000		697.970.000			
		TOTALE TITOLO I ^	5.024.521.000	5.693.449.000	300.000.000	10.417.970.000	1.191.259.175	164.617.066	1.346.876.231
		TITOLO II							
		SPESE IN CONTO CAPITALE							
		Categoria 1^ - Acquisizione di immobili ed opere portuali							
2.01.01.0	2.101	Acquisizione di immobili	5.000.000.000			5.000.000.000			
2.01.02.0	2.102	Acquisizione di opere portuali	6.653.100.000	2.346.900.000		9.000.000.000			
		Totale Categoria 1 ^	11.653.100.000	2.346.900.000		14.000.000.000			
		Categoria 2^ - Acquisizione di immobilizzazioni tecniche							
2.02.01.0	2.201	Impianti portuali	2.600.000.000	1.000.000.000		3.600.000.000			
2.02.02.0	2.202	Acquisti di attrezzature, macchinari ed altri beni mobili	1.510.000.000			1.510.000.000	55.147.480		55.147.480
2.02.03.0	2.203	Acquisti di mobili e macchine di ufficio	650.000.000			650.000.000			1.110.000
2.02.04.0	2.204	Acquisito di beni immateriali (progetti, brevetti, ecc.)	100.000.000			100.000.000	1.693.600		1.693.600
		Totale Categoria 2 ^	4.860.000.000	1.000.000.000		5.860.000.000	57.951.080		57.951.080
		Categoria 3^ - Partecipazioni ed acquisto di valori mobiliari							
2.03.01.0	2.301	Sottoscrizione ed acquisto di partecipazioni azionarie							
2.03.02.0	2.302	Conferimenti e quote partecipaz. al patrimonio di altri enti							
2.03.03.0	2.303	Acquisito titoli							
		Totale Categoria 3 ^							
		Categoria 4^ - Depositi bancari, crediti ed altre anticipazioni							
2.04.01.0	2.401	Versamento in conto depositi bancari vincolati per il fondo indennità licenziamento							
2.04.02.0	2.402	Versamento altri depositi bancari							
2.04.03.0	2.403	Versamenti a Compagnie di assicuraz. per polizze contratte per indennità licenziamento al personale dipendente							
2.04.04.0	2.404	Concessione di prestiti ed anticipazioni a breve termine							
2.04.05.0	2.405	Depositi a cauzione presso terzi	1.000.000			1.000.000			
2.04.06.0	2.406	Concessione di crediti diversi							
		Totale Categoria 4 ^	1.000.000			1.000.000			
		Categoria 5^ - Indennità di anzianità e similari dovute ai							

BILANCIO 1997 SPESE												
segue pag. 8 (spese)												
Differenza rispetto alle previsioni		Gestioni dei residui passivi					Gestione di cassa					Totale dei residui passivi al termine dell'esercizio (9+15)
in più (10-7)	in meno (7-10)	Residui all'inizio dell'esercizio	Pagati	Rimasti da pagare (16-14)	Totali (14+15)	Variazioni		Previsioni	Pagamenti	Differenze rispetto alle previsioni		
						in più (16-13)	in meno (13-16)			in più (20-19)	in meno (19-20)	
11	12	13	14	15	16	17	18	19	20	21	22	23
	10.000.000							10.000.000			10.000.000	
	667.970.000							667.970.000			667.970.000	
	9.072.063.769	193.292.069	88.087.484		88.087.484		106.204.604	10.611.262.085	1.279.346.659		8.331.915.425	194.617.069
	5.000.000.000							5.000.000.000			5.000.000.000	
	9.000.000.000							9.000.000.000			9.000.000.000	
	14.000.000.000							14.000.000.000			14.000.000.000	
	3.600.000.000							3.600.000.000			3.600.000.000	
	1.454.852.520	4.679.500	4.679.500		4.679.500			1.514.679.500	59.826.980		1.454.852.520	
	648.890.000							650.000.000	1.110.000		648.890.000	
	98.306.400	7.190.600	7.190.600		7.190.600			107.190.600	8.884.200		98.306.400	
	5.802.048.920	11.870.100	11.870.100		11.870.100			5.871.870.100	69.821.180		5.802.048.920	
	1.000.000							1.000.000			1.000.000	
	1.000.000							1.000.000			1.000.000	

AUTORITA' PORTU									
pag. 9 (spesa)									
RENDICONTO FINANZIARIO									
Gestione di competenza									
Codice	Capitolo	Previsioni					Somme impegnate		
		Numero	Denominazione	Iniziali	Variazioni		Definitive (4+5-6)	Pagate	Rimaste da pagare (10-8)
In aumento (7-4)	In diminuzione (4-7)								
1	2	3	4	5	6	7	8	9	10
		<i>personale cassato dal servizio</i>							
2.05.01.0	2.501	Indennità di anzianità		100.000.000		100.000.000			
		Totale Categoria 5 ^		100.000.000		100.000.000			
		Categoria 1 ^	11.653.100.000	2.346.900.000		14.000.000.000			
		Categoria 2 ^	4.880.000.000	1.000.000.000		5.880.000.000	57.951.080		57.951.080
		Categoria 3 ^							
		Categoria 4 ^	1.000.000			1.000.000			
		Categoria 5 ^		100.000.000		100.000.000			
		TOTALE TITOLO III	16.514.100.000	3.446.900.000		19.961.000.000	57.951.080		57.951.080
		TITOLO III							
		SPESA PER L'ESTINZIONE DI MUTUI E ANTICIPAZIONI							
		<i>Categoria 1^ - Rimborso mutui</i>							
3.01.01.0	3.101	Rimborso di finanziamenti a breve termine							
3.01.02.0	3.102	Rimborso di finanziamenti a medio e lungo termine							
		Totale Categoria 1 ^							
		<i>Categoria 2^ - Rimborso di anticipazioni passive</i>							
3.02.01.0	3.201	Rimborsi anticipazioni passive varie							
		Totale Categoria 2 ^							
		<i>Categoria 3^ - Rimborsi di obbligazioni</i>							
3.03.01.0	3.301	Rimborsi obbligazioni							
		Totale Categoria 3 ^							
		<i>Categoria 4^ - Restituz. alle gestioni autonome di anticipaz.</i>							
3.04.01.0	3.401	Restituzione alle gestioni autonome di anticipazioni							
		Totale Categoria 4 ^							
		<i>Categoria 5^ - Estinzione debiti diversi</i>							
3.05.01.0	3.501	Restituzione depositi di terzi a cauzione							
		Totale Categoria 5 ^							
		Categoria 1 ^							
		Categoria 2 ^							
		Categoria 3 ^							
		Categoria 4 ^							

BILANCI DI TARANTO												Totale dei residui passivi al termine dell'esercizio (9+15)
BILANCIO 1997 SPESE												
Gestione dei residui passivi						Gestione di cassa						
Differenza rispetto alle previsioni		Residui all'inizio dell'esercizio	Pagati	Rimasti da pagare (16-14)	Totali (14+15)	Variazioni		Previsioni	Pagamenti	Differenze rispetto alle previsioni		
in più (10-7)	in meno (7-10)					in più (16-13)	in meno (13-16)			in più (20-19)	in meno (19-20)	
11	12	13	14	15	16	17	18	19	20	21	22	23
	100.000.000							100.000.000			100.000.000	
	100.000.000							100.000.000			100.000.000	
	14.000.000.000							14.000.000.000			14.000.000.000	
	5.802.048.920	11.870.100	11.870.100		11.870.100			5.871.870.100	69.821.180		5.802.048.920	
	1.000.000							1.000.000			1.000.000	
	100.000.000							100.000.000			100.000.000	
	19.903.048.920	11.870.100	11.870.100		11.870.100			19.972.870.100	69.821.180		19.903.048.920	

pag. 10 (spese)		AUTORITA' PORTUALE							
		RENDICONTO FINANZIARIO							
		Gestione di competenza							
Codice	Capitolo	Previsioni				Somme impegnate			
		Numero	Denominazione	Iniziali	Variazioni		Definitive (4+5-6)	Pagate	Rimanete da pagare (10-8)
In aumento (7-4)	In diminuzione (4-7)								
1	2	3	4	5	6	7	8	9	10
		Categoria 5[^]							
		TITOLO IV							
		SPESA PER PARTITE DI GIRO							
		<i>Categoria 1[^] - Spese aventi natura di partite di giro</i>							
4.01.01.0	4.101	Ritenute erariali	520.000.000			520.000.000			
4.01.02.0	4.102	Ritenute previdenziali ed assistenziali	364.000.000			364.000.000			
4.01.03.0	4.103	Ritenute diverse	120.000.000			120.000.000			
4.01.04.0	4.104	Imposta Valore Aggiunto	220.000.000			220.000.000			
4.01.05.0	4.105	Anticipazioni dell'Autorità portuale al personale							
4.01.06.0	4.106	Versamento trattenute a favore di terzi							
4.01.07.0	4.107	Anticipazioni alla Compagnia lavoratori portuali							
4.01.08.0	4.108	Somme pagate per conto terzi							
4.01.09.0	4.109	Partite in sospeso							
		Totale Categoria 1[^]	1.224.000.000			1.224.000.000			
		TOTALE TITOLO IV	1.224.000.000			1.224.000.000			
		RIEPILOGO DEI TITOLI							
		TITOLO I - Spese correnti	5.024.621.000	6.693.449.000	300.000.000	10.417.870.000	1.191.259.175	154.617.066	1.346.876.231
		TITOLO II - Spese in conto capitale	16.514.100.000	3.446.800.000		19.961.000.000	57.951.080		57.951.080
		TITOLO III - Spese per l'estinzione di mutui e anticipazioni							
		TITOLO IV - Spese per partite di giro	1.224.000.000			1.224.000.000			
		TOTALE GENERALE DELLA SPESA	22.762.621.000	9.140.349.000	300.000.000	31.602.970.000	1.249.210.255	164.617.066	1.403.827.311

BILANCIO DI TARANTO																	
BILANCIO 1997 SPESE																	
segue pag. 10 (spese)																	
Differenza rispetto alle previsioni		Gestioni dei residui passivi						Gestione di cassa				Totale dei residui passivi al termine dell'esercizio (9+15)					
in più (10-7)	in meno (7-10)	Residui all'inizio dell'esercizio	Pagati	Rimasti da pagare (16-14)	Totali (14+15)	Variazioni		Previsioni	Pagamenti	Differenze rispetto alle previsioni							
11	12					13	14			15	16		in più (16-13)	in meno (13-16)	17	18	19
	520.000.000									520.000.000					520.000.000		
	384.000.000									384.000.000					384.000.000		
	120.000.000									120.000.000					120.000.000		
	220.000.000									220.000.000					220.000.000		
	1.224.000.000									1.224.000.000					1.224.000.000		
	1.224.000.000									1.224.000.000					1.224.000.000		
	9.072.038.765	199.292.086	88.087.484		88.087.484		105.204.604	10.811.262.088	1.279.346.656				9.331.815.429		154.517.056		
	19.903.048.920	11.870.100	11.870.100		11.870.100			19.972.870.100	69.821.180				19.903.048.920				
	1.224.000.000							1.224.000.000					1.224.000.000				
	30.189.142.685	205.162.186	99.957.584		99.957.584		105.204.604	31.808.132.188	1.349.167.836				30.458.964.349		154.617.056		

XVI LEGISLATURA - DISEGNI DI LEGGE E RELAZIONI - DOCUMENTI

SITUAZIONE PATRIMONIALE
AL 31 DICEMBRE 1997

NUMERO CONTI	ATTIVITA'		CONSISTENZE:		DIFFERENZE		PASSIVITA'		CONSISTENZE:		DIFFERENZE	
			AL 01/01/97	AL 31/12/97	IN PIU'	IN MENO			AL 01/01/97	AL 31/12/97	IN PIU'	IN MENO
	Bene immateriali											
	- Brevetti		26.775.000	26.775.000								
	- Diversi		26.775.000	26.775.000								
	Altri costi pluriennali											
	- Costi e perdite di emissioni											
	- Costi pluriennali											
	Totale attivita'		23.287.107.049	37.848.972.606	14.561.865.557		Totale passivita'		205.162.186	189.435.523	15.848.423	56.393.555
	Deficit patrimoniali						Patrimonio netto					
	- Disavanzo economico con esercizi precedenti.						- Fondo dotazione					
	- Disavanzo economico dell'esercizio.						- Riserve obbligatorie					
							- Riserve diverse					
							- Fondo rivalutazione (art. 23 legge 02.12.1975, n. 576)					
							- Avanzo economico esercizi precedenti		23.081.944.861	23.081.944.861		
							- Avanzo economico dell'esercizio		14.573.643.504	14.573.643.504	14.573.643.504	
							zio					
	Totale a pareggio		23.287.107.049	37.848.972.606	14.561.865.557		Totale a pareggio		23.287.107.049	37.848.972.606	14.561.865.557	66.393.555
	Conti d'ordine						Conti d'ordine					
	- Valori di terzi depositati a cauzione, a garanzia, ecc.						- Terzi per valori depositati a cauzione, a garanzia, ecc.					
	- Contii diversi						Contii diversi					

Tabella dimostrativa dell'avanzo di amministrazione alla data del 31/12/1997

Fondo di cassa al 01.01.1997	L. 19.001.187.967
Residui passivi all'inizio dell'esercizio	L. 205.162.188
Residui attivi all'inizio dell'esercizio	L. 4.190.156.040
Avanzo/disavanzo di amministrazione in corso	L. 22.986.181.819
Variazioni nei residui attivi:	
- già verificatesi durante l'esercizio in corso	L. 71.362.323
- presunte per il restante periodo dell'esercizio	L. 0
	L. 71.362.323
Variazioni nei residui passivi:	
- già verificatesi durante l'esercizio in corso	-L. 105.204.604
- presunte per il restante periodo dell'esercizio	L. 0
	-L. 105.204.604
Entrate:	
- già accertate durante l'esercizio in corso	L. 15.778.822.675
- presunte per il restante periodo dell'esercizio	L. 0
	L. 15.778.822.675
Spese:	
- già accertate durante l'esercizio in corso	L. 1.403.827.311
- presunte per il restante periodo dell'esercizio	L. 0
	L. 1.403.827.311
Avanzo/disavanzo da applicare al bilancio dell'esercizio successivo	L. 37.537.744.110

XVI LEGISLATURA - DISEGNI DI LEGGE E RELAZIONI - DOCUMENTI

PARTE PRIMA
ENTRATE E SPESE FINANZIARIE CORRENTI

Totale entrate (Titoli I e II) Accertate f.	15.777.972.675	Totale spese correnti impegnate f.	1.345.876.231
(come da conto finanziario)		(come da conto finanziario)	
Totale parte prima (1)	<u>15.777.972.675</u>	Totale parte prima (1)	<u>1.345.876.231</u>

PARTE SECONDA
COMPONENTI CHE NON DANNO LUOGO A MOVIMENTI FINANZIARI

<u>RICAVI</u>		<u>COSTI</u>	
A) Riscontri passivi iniziali	f. <u>0</u>	A) Riscontri attivi iniziali	f. <u>0</u>
B) Produzioni interne	f. <u>0</u>	B) Oneri in natura per produzioni interne	f. <u>0</u>
C) Trasferimenti attivi in natura	f. <u>0</u>	C) Trasferimenti passivi in natura	f. <u>0</u>
D) Variazioni patrimoniali straordinarie		D) Quote ammortamento e deprezzamenti	
- Sopravvenienze attive	f. 0	- Immobili	f. 0
- Insussistenze passive	f. 0	- Impianti, attrezzature macchinari	f. 0
- Plusvalenze	f. <u>0</u>	- Automezzi, mobili e macchine	f. 21.095.130
		- Diversi	f. <u>21.095.130</u>
E) Variazioni nei residui		E) Svalutazioni e deprezzamenti	f. <u>0</u>
- Minori residui passivi	f. 105.204.604		
- Maggiori residui attivi	f. 71.362.323	F) Altri accantonamenti	f. <u>0</u>
F) Riscontri attivi finali	f. <u>0</u>	G) Quota per l'adeguamento del fondo indennità anzianità personale	f. <u>13.724.337</u>
		H) Variazioni patrimoniali straordinarie	
		- Sopravvenienze passive	f. 0
		- Insussistenze attive	f. 0
		- Minusvalenze	f. <u>0</u>
		I) Riscontri passivi finali	f. <u>0</u>
TOTALE PARTE SECONDA (2)	f. <u>176.566.927</u>	TOTALE PARTE SECONDA (2)	f. <u>34.819.467</u>
TOTALE GENERALE (1+2)	f. 15.954.539.602	TOTALE GENERALE (1+2)	f. 1.380.695.698
DISAVANZO ECONOMICO	f. _____	AVANZO ECONOMICO	f. <u>14.573.843.904</u>
TOTALE A PAREGGIO	f. <u>15.954.539.602</u>	TOTALE A PAREGGIO	f. <u>15.954.539.602</u>

AUTORITÀ PORTUALE DI TARANTO

ESERCIZIO 1998

RELAZIONE DEL PRESIDENTE

Il Comitato Portuale**Delibera 05/99**

- visti** gli artt. 8, comma 3, lett. d), e 9, comma 3, lett. d), della legge 28.01.1994 n° 84 che prescrive che il Comitato Portuale deve approvare, tra l'altro, il conto consuntivo;
- visto** il conto consuntivo dell'Autorità Portuale relativo all'esercizio finanziario 1998; corredato dai rispettivi allegati;
- vista** la relazione del Collegio dei Revisori dei Conti redatta a seguito delle riunioni tenutesi nei giorni 15.04.1999 e 20.04.1999;
- sentiti** gli interventi dei componenti;
- visto** l'esito della votazione avvenuta nel corso della seduta che è risultato essere il seguente: presenti: n° 14, voti favorevoli: n° 14; voti contrari: nessuno; astenuti: nessuno;

delibera


di approvare l'allegato conto consuntivo dell'Autorità Portuale di Taranto relativo all'esercizio finanziario 1998 corredato dalle note illustrative e dai rispettivi allegati per il successivo iter approvativo da parte del Ministero dei Trasporti e della Navigazione di concerto con il Ministero del Tesoro.

Taranto, li 27.04.1999

Il Segretario
Michele CONTE



Il Presidente
Giuseppe GUACCI



NOTA ILLUSTRATIVA AL RENDICONTO FINANZIARIO DEL 1998

PREMESSE

Il 1998 è stato un anno decisivo per il porto di Taranto e per l'Autorità Portuale.

Un anno di transizione in cui sono state realizzate le basi non soltanto per l'ulteriore sviluppo dei traffici ma anche per l'ammodernamento / l'ampliamento / riqualificazione delle strutture e delle infrastrutture del porto e dell'organizzazione strutturale e logistica dell'ente, nel rispetto del Piano Operativo Triennale 1997-1999 e del documento di revisione 1998.

In sintesi, i fatti di maggior rilevanza di cui si è già parlato in altre sedi e che occorre ripetere anche in questa al fine di agevolare la comprensione del documento contabile che si pone all'attenzione del Collegio dei Revisori dei Conti, del Comitato e degli Organi di vigilanza, sono:

1. in data 19 maggio 1998, è stato sottoscritto un contratto di concessione demaniale marittima pluriennale relativa alle aree (1.000.000 mq.) ed alle banchine del Molo Polisettoriale (2.000 mt), tra la Taranto Container Terminal S.p.A. - Società del Gruppo Evergreen Marine Corporation di Taipei, Taiwan - e l'ente, per la realizzazione e gestione di un Terminal Containers.

L'importanza dell'evento è legata al fatto che il Gruppo Evergreen Marine Corporation è una Compagnia di Navigazione leader mondiale nel trasporto dei contenitori, con una propria flotta di 116 navi, oltre quelle acquisite ultimamente con l'acquisto del Lloyd Triestino. Il Gruppo attualmente opera, oltre che come cliente di altre società terminaliste (es.: *Contship su Gioia Tauro*) anche sui propri terminal di Kaohsiung (*Taiwan*), Vung-Tau (*Viet-nam*), Bombay e Panama.

Con il terminal di Taranto verrà realizzata un'arteria globale di collegamento ai fini di un completamento/integrazione commerciale dei traffici da/per l'Estremo Oriente, l'Europa, le Americhe ed il porto di Taranto assumerà una maggiore importanza nel sistema portuale nazionale ed internazionale.

A testimonianza di ciò l'11.05.1998 è stato sottoscritto il "protocollo d'intesa" tra il Ministero dei Trasporti e della Navigazione, il Ministero dei Lavori Pubblici, la Regione Puglia, il Comune di Taranto, l'Autorità Portuale di Taranto, l'Anas, le Ferrovie dello Stato S.p.A. al fine di agevolare ed accelerare l'iter procedurale per:

- il reperimento dei fondi (150 miliardi) per la realizzazione delle opere di riqualificazione del Molo Polisettoriale;
- la individuazione e la realizzazione delle opere di viabilità stradale e ferroviaria strumentali in via prioritaria alla funzionalità del porto ed ai collegamenti con la città e le principali direttrici di traffico.

- l'elaborazione e l'approvazione dei progetti delle opere portuali da realizzare per favorire gli interventi funzionali, in rapporto diretto o complementare, con la opportunità rappresentata dall'insediamento della società terminalista Evergreen;
- il perfezionamento in tempi rapidi dell'adeguamento tecnico del piano regolatore portuale.

Nel rispetto degli accordi contrattuali raggiunti e sottoscritti con la T.C.T. S.p.A., l'Autorità Portuale dovrà provvedere, *mediante l'utilizzo dei fondi messi a disposizione dal Governo a seguito della sottoscrizione del citato protocollo*, alla ristrutturazione, all'adeguamento ed all'ammodernamento dei beni dati in concessione. Più precisamente:

- a) riqualificazione ed ammodernamento della banchina d'ormeggio;
- b) realizzazione impianto di distribuzione elettrica in media e bassa tensione;
- c) riqualificazione ed ammodernamento dei piazzali.

In attesa del traffico dei contenitori, *comunque*, nel corso del 1998 il porto ha avuto, rispetto al biennio precedente, un ulteriore notevole sviluppo dei traffici:

- merce movimentata nel 1996: **32.162.475** tonn.
- merce movimentata nel 1997: **34.473.083** tonn. (+ 6,8% rispetto al '96)
- merce movimentata nel 1998: **36.833.652** tonn. (+ 12,70% rispetto al '96).

2. Nel rispetto del P.O.T. e in ottemperanza al protocollo d'intesa del 11.05.1998 è in corso l'adeguamento tecnico del Piano Regolatore Portuale, affidato nel corso dell'anno a Bonifica S.p.A. di Roma.

3. E' stata avviata la ristrutturazione della futura sede dell'Autorità Portuale e nel maggio 1999 si provvederà al trasferimento dall'attuale sede provvisoria sita c/o la locale Capitaneria di Porto. La ristrutturazione della futura sede consentirà l'allocatione del personale che verrà assunto, per le cui procedure, nell'ottobre del 1998, è stato dato incarico ad una società esterna. Nel gennaio del 1999 è stato emesso avviso pubblico per la selezione di 17 unità ed alla scadenza del termine sono pervenute n° 4.340 domande. Alla data odierna è in corso la catalogazione delle stesse.

4. Sono state iniziate, e proseguono, le procedure prescritte dalla legge per la realizzazione di opere nell'ambito portuale, anche nel rispetto degli accordi contrattuali con la Taranto Container Terminal S.p.A. e, cioè:

- il 18.12.1998 è stato pubblicato sulla G.U.R.I. il bando per l'affidamento dei lavori relativi alla riqualificazione ed ammodernamento della banchina d'ormeggio, *sulla base dei progetti redatti dalla T.C.T. S.p.A. e ceduti a titolo non oneroso all'ente*, e la gara è stata esperita nei giorni 26 e 27 gennaio 1999. *l'aggiudicataria è stata*

l'Associazione Temporanea d'impresa GRANDI LAVORI FINCOSIT S.p.A. in qualità di capogruppo e mandataria; PIETRO CIDONIO S.p.A. in qualità di mandante; BOZZETTO FONDAZIONI S.r.l. quale cooptata al 20%.

L'importo di aggiudicazione è stato pari a £. 23.306.539.086 su un importo a base d'asta di £. 38.586.985.241, con una percentuale di ribasso pari al 39,60%.

Il Comitato ha deliberato positivamente in data 09.02.1999.

Si è già proceduto alla consegna dei lavori;

- il 18.12.1998 è stato pubblicato sulla G.U.R.I. il bando per l'affidamento dei lavori relativi alla realizzazione dell'impianto di distribuzione elettrica in media e bassa tensione finalizzata alla riqualificazione ed ammodernamento del Molo Polisettoriale, sulla base dei progetti redatti dalla T.C.T. S.p.A. e ceduti a titolo non oneroso all'ente: la gara è stata esperita in 1^a seduta in data 26 gennaio 1999 ed in data 30 marzo 1999, in seconda seduta, è stata aggiudicata all'Associazione Temporanea d'impresa: SARTEM IMPIANTI S.r.l., in qualità di capogruppo e mandataria, e la ELETTRODINAMICA S.p.A., in qualità di mandante, per il prezzo di £. 10.577.672.160 su un importo a base d'asta di £. 15.863.335.573, con una percentuale di ribasso pari al 33,32%.

Il Comitato delibererà il 16.04.1999;

- il 18 dicembre 1998 è stata esperita la gara per l'affidamento dei lavori di bonifica, scavo, movimento terra, spianamento e realizzazione di piazzali con opere primarie di deflusso acque piovane: è stata aggiudicata alla LISTA S.r.l. di Matera per il prezzo di £. 249.676.850 sull'importo a base d'asta di £. 354.705.000, con una percentuale di ribasso pari al 29,712%.

Il Comitato ha deliberato positivamente il 09.02.1999. Sono in corso gli adempimenti per la stipula del contratto;

- sono in corso i lavori per la realizzazione della strada di collegamento del Molo Polisettoriale alla Statale Jonica 106 all'altezza dello svincolo realizzato nei pressi dell'insediamento Belleli. Tale opera è realizzata dall'ILVA S.p.A., a seguito di sottoscrizione di protocollo d'intesa tra la società e l'Autorità Portuale; su proprie aree e verrà successivamente ceduta all'ente ed acquisita al demanio marittimo. Il costo sarà individuato mediante apposita perizia tecnica. La consegna e l'agibilità è prevista nel corso del 1999;
- a seguito del finanziamento di £. 19 miliardi di cui al capitolo 1101 delle entrate, da parte del C.I.P.E., in anticipazione rispetto al finanziamento complessivo di 48.304 milioni, prossimamente verranno bandite le gare per la realizzazione delle opere connesse e relative:
 - a) al prolungamento della diga foranea prospiciente il Molo Polisettoriale;

b) all'ampliamento ed adeguamento della darsena per servizi pubblici in località "S. Nicolicchio".

E' indispensabile sottolineare che il 01.10.1998 il Comitato Portuale ha approvato il Regolamento di Contabilità dell'ente.

Il Ministero vigilante, di concerto con il Ministero del Tesoro, con lettera 5190101 del 1° febbraio 1999 ha subordinato l'approvazione del Regolamento all'inserimento di alcune modifiche riportate in dettaglio nell'allegato 1. alla stessa lettera.

Ad integrazione l'ente ha ritenuto di modificare lo schema relativo alla "situazione patrimoniale" in armonia con pari documento adottato in altre Autorità Portuali.

Il tutto sarà sottoposto al più presto all'approvazione del Comitato.

Infine, con lettera n° 5190206 del 03.03.1999 il Ministero vigilante ha disposto che, nelle more del recepimento delle modifiche da parte del Comitato e del successiva trasmissione del provvedimento a detto dicastero, il regolamento in questione deve ritenersi operante nel corrente esercizio 1999 e, quindi, anche il bilancio consuntivo 1998 dovrà essere predisposto tenendo conto delle integrazioni richieste.

Relativamente alla richiesta del Ministero vigilante, di specificare in sottocapitoli l'entità dei compensi corrisposti agli Organi di amministrazione e di controllo (cap. 1101) e delle spese di pubblicità (1412), quest'ultime nel rispetto di quanto previsto dall'art. 5 della legge 25.02.1987 n° 67, occorre evidenziare che allo stato dei fatti, considerato che i mandati di pagamento emessi sono stati registrati dal programma informatico di contabilità, si ritiene impossibile procedere per il 1998 all'individuazione, nello schema del documento contabile, dei sottocapitoli di spesa.

Ritenendo, comunque, di dover ottemperare al disposto ministeriale, i dati richiesti verranno inseriti nel contesto della presente relazione, in sede di trattazione del capitolo di riferimento, per quanto concerne i compensi corrisposti agli Organi di Amministrazione e di Controllo (Cap. 1101) e, di seguito, per quanto riguarda le spese di pubblicità, per le quali si sottolinea che:

⇒ dalla lettura dell'art. 5 della legge 25 febbraio 1987 n° 67 - "Rinnovo della legge 5 agosto 1981, n° 416, recante disciplina delle imprese editrici e provvidenze per l'editoria" - citata dal Ministero vigilante, in relazione alle spese di pubblicità, si evince che le spese oggetto del dispositivo siano quelle riferite a: ".....illustrazione delle leggi e della loro applicazione, alla promozione di una più diffusa conoscenza delle relative problematiche nonché sui servizi, le strutture ed il loro uso."

Le spese sostenute dall'Autorità Portuale di Taranto nel corso del 1998 pubblicazioni sui giornali sono state complessivamente pari a **£. 72.308.400** e sono state effettuate per tre diverse motivazioni ed imputate su tre capitoli diversi:

a) promozione del porto (spese impegnate sul cap. 1412), **£. 5.520.000;**

- b) pubblicazione di istanze di concessioni demaniali di rilevante importanza e pubblicazione di avvisi relativi a gare per lavori diversi dalla manutenzione straordinaria delle parti comuni (cap. 1416), £. 36.742..000;
- c) pubblicazioni di avvisi relativi a gare per lavori connessi alla manutenzione straordinaria delle parti comuni (cap. 2102), £. 30.046.400.

Ciò premesso, si passa ad illustrare il conto consuntivo 1998 redatto con tali modalità.

A. ENTRATE ESERCIZIO FINANZIARIO DI COMPETENZA

<i>ENTRATE</i>	<i>SOMME PREVISTE (colonna 7 dello schema)</i>	<i>SOMME ACCERTATE (colonna 10 dello schema)</i>
• entrate correnti (Titolo I e II)	£. 12.020.529.000	£. 32.904.348.115
• entrate c/capitale (Titolo III, IV e V)	£. 0	£. 0
• entrate per partite di giro (Titolo VI)	£. 1.134.000.000	£. 217.984.057
Totale entrate:	£. 13.154.529.000	£. 33.122.332.172

Le entrate di competenza del 1998 hanno subito un incremento complessivo, rispetto all'esercizio finanziario 1997 di £. 19.967.803.172. Tale aumento pari al 52,362% è dovuto, come appare evidente dal prospetto sottostante, agli introiti sul capitolo 1101 - *Contributi ordinari e/o straordinari dello Stato* - pari complessivamente a £. 19.375.000.000 per le motivazioni riportate nella specifica del capitolo.

Si passa ad esaminare i capitoli su cui sono venute a determinarsi gli accertamenti più significativi delle entrate:

Cap. 1101 - Contributi ordinari e/o straordinari dello Stato: sono state accertate entrate per complessive £. 19.375.000.000, derivate:

- £. 19 miliardi da finanziamento, *pervenuto sulla contabilità speciale infruttifera*, erogato dal Ministero del Tesoro, del Bilancio e della Programmazione Economica - Dipartimento Sviluppo e Coesione- quale anticipo per la realizzazione delle opere di cui alla delibera CIPE del 26.06.1996 relative:
 - a) il prolungamento della diga foranea a protezione del Molo Polisetoriale;
 - b) l'ampliamento ed adeguamento della darsena per servizi pubblici in località "S. Nicolicchio";

- **£. 375.000.000** da finanziamento, pervenuto sulla contabilità speciale infruttifera, erogato dal Ministero dell'Ambiente - Servizio Antinquinamento - quale anticipo per la realizzazione di una strada nell'ambito portuale.

Entrambi i finanziamenti sono pervenuti alla Tesoreria Provinciale alla fine del mese di dicembre '98. Le relative comunicazioni sulle motivazioni dei versamenti sono pervenute all'ente solo nella seconda metà di gennaio '99, impedendo l'attivazione delle procedure necessarie per l'impegno delle spese correlate.

Cap. 1102 - Devoluzione 50% tassa sulle merci imbarcate e sbarcate: come descritto nelle premesse, quale conseguenza dello sviluppo dei traffici nel corso del 1998 (+ 2.360.569 di tonn.), gli accertamenti delle entrate hanno subito un incremento rilevante rispetto al 1997: + **£. 544.191.845**, per complessive **£. 9.367.101.845**.

Cap. 2202 - canoni demaniali: le entrate accertate sono state complessivamente pari a **£. 2.706.134.585**. La differenza (- **£. 342.827.525**) rispetto al 1997 è dovuta esclusivamente al fatto che:

- gli accertamenti relativi al 1997 erano riferiti ai canoni demaniali di competenza del 1997 ed ai canoni demaniali del 1998 accertati anticipatamente,
 - gli accertamenti relativi al 1998, di cui al presente consuntivo, si riferiscono a canoni per nuove concessioni rilasciate nel corso del 1998 ed ai canoni demaniali del 1999 accertati anticipatamente.
- Da ciò, si evince chiaramente che non c'è stata una riduzione sugli accertamenti di competenza bensì un aumento.

Cap. 2203 - interessi attivi su titoli, depositi, conti corrente, ecc.: sono stati accertati maggiori introiti, rispetto al 1997, per **£. 138.227.560** con un introito complessivo pari a **£. 1.138.227.560**.
Si sottolinea anche in questa sede che le entrate per "interessi" di cui beneficia l'Autorità Portuale sono quelle derivanti, *solo e soltanto*, dal deposito di tutte le somme sul conto fruttifero tenuto presso la Tesoreria Provinciale dello Stato presso la Banca d'Italia (sul conto infruttifero sono depositate le somme derivanti da contributi dello Stato).

Cap. 2302 - concorsi da parte dello Stato (LL.PP.) e di altri enti per spese per servizi di manutenzione, illuminazione, pulizia: la differenza degli accertamenti, rispetto al 1997, pari a - **2.479.999.700**, è dovuta al fatto che per il 1998 sono stati erogati contributi da parte del Ministero dei LL.PP. solo per la manutenzione ordinaria per l'ammontare di **£. 270.529.300** e non anche per la manutenzione straordinaria (nel 1997 furono erogate **£. 2.480.000.000**).

RIPILOGO ENTRATE ACCERTATE 1998 E CONFRONTO CON IL 1997

CAPITOLO	DESCRIZIONE	1997	1998	Differenza
1101	Contributi ordinari e/o straordinari dello Stato	=====	19.375.000.000	+ 19.375.000.000
1102	devoluzione 50% taxa sulle merci sbarcate imbarcate	8.823.000.000	9.367.101.845	+ 544.101.845
2202	canoni demaniali	3.048.962.110	2.706.134.585	- 342.827.525
2203	interessi attivi su titoli, depositi, c/correnti, ecc.	1.000.000.000	1.138.227.560	+ 138.227.560
2301	recuperi e rimborsi diversi	=====	623.825	+ 623.825
2302	concorsi da parte dello Stato (L.L.PP.) e di altri enti per spese per servizi di manutenzione, illuminazione, pulizia	2.750.529.000	270.529.300	- 2.479.999.700
2401	entrate varie ed eventuali	155.481.565	46.731.000	- 108.750.565
3401	prelevamenti da depositi bancari	0	0	0
3403	riscossioni da Compagnie assicuratrici	850.000	0	- 850.000
6101	ritenute erariali	0	181.221.148	+ 181.221.148
6102	ritenute previdenziali ed assistenziali	0	36.762.909	+ 36.762.909
TOTALE		15.778.822.675	33.122.332.172	+ 17.343.509.497

B. USCITE ESERCIZIO FINANZIARIO DI COMPETENZA

USCITE	SOMME PREVISTE (colonna 7 dello schema)	SOMME IMPEGNATE (colonna 10 dello schema)
• uscite correnti (Titolo I)	£. 8.210.000.000	£. 2.399.284.973
• uscite c/capitale (Titolo II, III)	£. 24.431.000.000	£. 931.828.613
• uscite per partite di giro (Titolo IV)	£. 1.134.000.000	£. 217.984.057
Totale uscite:	£. 33.775.000.000	£. 3.549.097.643

Nel corso del 1998 sono state impegnate complessivamente £. 3.549.097.643 con una differenza rispetto al 1997 di + £. 2.145.270.332.

Gli impegni di spesa di maggior rilievo sono quelli relativi ai capitoli 1410 "spese consulenze, studi ed analoghe prestazioni professionali"; 2101 "acquisizione di immobili", per i quali si fa rimando alla trattazione dei capitoli.

RIEPILOGO SPESE IMPEGNATE 1998 E CONFRONTO CON IL 1997.

CAPITOLO	DESCRIZIONE	1997	1998	DIFFERENZA
1101	compensi assegni, indennità e rimborsi vari agli organi di amministrazione e di controllo	410.340.769	511.286.579	+ 100.945.810
1201	emolumenti fissi al personale dipendente	31.759.656	139.560.894	+ 107.801.238
1202	emolumenti variabili al personale dipendente	5.686.544	45.001.429	+ 39.314.885
1203	emolumenti al personale non dipendente dall'Autorità portuale	106.829.730	43.013.000	- 63.816.730
1204	indennità e rimborso spese per missioni	34.996.120	36.277.255	+ 1.281.135
1206	spese per organizzazione corsi personale e partecipazione a spese per corsi indetti da enti, istituzioni e amministrazioni varie	1.428.000	0	- 1.428.000
1207	oneri previdenziali ed assistenziali a carico dell'Autorità portuale	28.683.106	61.363.974	+ 32.680.868

XVI LEGISLATURA - DISEGNI DI LEGGE E RELAZIONI - DOCUMENTI

1402	prestazione terzi per manutenzioni, riparazioni e adattamenti	62.579.511	48.428.061	- 14.151.450
1403	acquisto di materiali di consumo	3.628.000	4.226.000	+ 598.000
1404	noleggio mezzi tecnici e spese per conduzione imp. tecnici	3.956.750	5.712.000	+ 1.755.250
1405	utenze varie	71.000.000	64.065.350	- 6.934.650
1406	materiale di economato	8.000.000	7.376.512	- 623.488
1408	spese di rappresentanza	17.761.720	26.164.800	+ 8.403.080
1409	spese postali, telegrafiche telefoniche	34.097.800	43.012.200	+ 8.914.400
1410	spese consulenze, studi ed analoghe prest. professionali	86.400.600	1.040.066.890	+ 953.666.290
1412	spese promozionali e di propaganda	212.062.490	31.877.700	- 180.184.790
1413	spese legali, giudiziarie e varie	6.482.950	33.340.871	+ 26.857.921
1414	premi di assicurazione	6.000.000	5.108.854	- 891.146
1415	spese per pulizia uffici ed aree portuali	149.114.685	150.381.504	+ 1.266.819
1416	spese diverse	2.150.000	39.893.900	+ 37.743.900
1501	contributi aventi attinenza allo sviluppo dell'attività portuale	62.556.000	62.556.000	0
1701	imposte, tasse e tributi vari	361.800	571.200	+ 209.400
2101	acquisizione di immobili	0	889.005.093	+ 889.005.093
2102	acquisizione di opere portuali	0	30.046.400	+ 30.046.400
2202	acquisti di attrezzature, macchinari ed altri beni mobili	55.147.480	3.801.600	- 51.345.880
2203	acquisto di mobili e macchine d'ufficio	1.110.000	8.975.520	+ 7.865.520
2204	acquisto di beni immateriali (progetti, brevetti, ecc.)	1.693.600	0	- 1.693.600
4101	ritenute erariali	0	181.221.148	+ 181.221.148
4102	ritenute previdenziali ed assistenziali	0	36.762.909	+ 36.762.909
TOTALE		1.403.827.311	3.549.097.643	+ 2.145.270.332

Si passa ad esaminare i capitoli su cui sono venute a determinarsi le spese più significative:

- **cap. 1101** (compensi assegni, indennità e rimborsi vari agli organi di amministrazione e di controllo), **£. 511.286.579**: nel 1997 le spese furono inferiori (- 100.945.810) in quanto solo nel mese di luglio del predetto anno, in applicazione del Decreto Ministeriale del 10.07.1997, fu adeguato il compenso del Presidente (compenso rapportato all'importo equipollente al trattamento economico del rispettivo Segretario Generale maggiorato del 30%).
In dettaglio:

Impegni di spesa a favore del:	Totale
Presidente	£. 225.837.346
Segretario Generale (importo contrattuale + tutti gli oneri previdenziali, assistenziali, a carico dell'ente)	£. 210.686.071
Collegio dei Revisori	£. 54.126.462
Comitato Portuale	£. 20.636.700
Totale complessivo	£. 511.286.579

- **cap. 1410** (spese consulenze, studi ed analoghe prest. professionali), **£. 1.040.066.890**: l'impegno di spesa di maggior rilievo è quello relativo al pagamento della somma di £. 912.000.000 a Bonifica S.p.A. di Roma, la società a cui è stato affidato l'incarico per l'adeguamento tecnico del vigente Piano Regolatore Portuale, la redazione del quale, in armonia con il P.O.T. e con il protocollo d'intesa dell'11.05.1998 (citato in premessa), rappresenta una grande importanza.

Gli altri impegni di spesa di rilievo sono:

- a) £. 48.000.000 al CISI Puglia S.p.A. di Taranto, per l'affidamento dell'incarico connesso alla selezione delle 17 unità da assumere;
 - b) £. 36.182.400 ai professionisti, Arch. LO MARTIRE e Ing. LIUZZI, progettisti dell'opera di ristrutturazione della futura sede dell'ente, per l'affidamento degli incarichi di direzione lavori, redazione del Piano di Sicurezza e Coordinamento per l'esecuzione dei lavori;
- **cap. 1412** (spese promozionali e di propaganda) **£.31.877.700**: l'attività promozionale si è limitata, oltre alla normale distribuzione mirata di brochures e di videocassette sul porto, alla partecipazione a manifestazioni internazionali come quella realizzata, dal 22 al 26 ottobre '98, in Cina "China Transpo '98 - Mostra della Logistica Italiana in Cina". A tale manifestazione l'ente ha partecipato con una propria delegazione e con la realizzazione di uno stand espositivo unitamente alle Autorità Portuali di Bari e Brindisi..
 - **cap. 1415** (spese per pulizia uffici ed aree portuali) **£. 150.381.504**: la spesa per il pagamento, alla società aggiudicataria, del servizio di pulizia delle aree portuali è stata pari a £. 148.641.501. La differenza pari a £. 1.740.000 è la spesa per la pulizia degli uffici provvisori dell'ente;

- **cap. 1501** (*contributi aventi attinenza allo sviluppo dell'attività portuale*): la spesa di **£. 62.556.000** si riferisce esclusivamente al pagamento della quota associativa all'Associazione dei Porti Italiani (ASSOPORTI);
- **cap. 2101** (*acquisizione di immobili*) **£. 889.005.093**: l'impegno di spesa registrato sul capitolo è riferito esclusivamente ai lavori di ristrutturazione di un edificio demaniale sito nel porto mercantile, quale futura sede dell'ente;

In merito al rendiconto delle spese per la manutenzione ordinaria e straordinaria delle parti comuni nell'ambito portuale si evidenzia:

1. La convenzione concernente la **manutenzione ordinaria** delle parti comuni nell'ambito portuale, n° 4607 del *Repertorio sottoscritta il 16.11.1998 dal Presidente dell'ente ed il Responsabile dell'Ufficio del Genio Civile OO.MM. di Bari*, per gli anni 1998-2000 prevede il finanziamento, per ciascuno degli anni di riferimento, della somma di **£. 270.529.300**.

Le spese per la manutenzione ordinaria di parti comuni effettuate nel 1998 sono state le seguenti:

manutenzione ordinaria 1998			
spese per lavori vari di manutenzione delle parti comuni:	spese effettivamente sostenute per il servizio di pulizia delle aree portuali	spese effettivamente sostenute per il servizio di manutenzione degli impianti elettrici di illuminazione	spese per fornitura energia elettrica
•£. 4.985.855	• £. 148.641.504	• £.. 26.740.326	•£. 62.868.600
totale spese anno 1998: £. 243.236.285			

2. Per quanto riguarda la **manutenzione straordinaria** delle parti comuni, non è stata sottoscritta per l'anno 1998 apposita convenzione tra l'ente ed il Ministero dei LL.PP. Sono comunque disponibili le somme relative alla convenzione 1996-97 per un totale complessivo di **£. 4.960.000.000**.
Le spese effettuate nel corso del 1998 per la manutenzione straordinaria sono state complessivamente pari a **£. 30.046.400**, di cui:

- a) **£. 10.024.400** per la pubblicazione sulla Gazzetta Ufficiale della Repubblica Italiana e **£. 13.857.600** per la pubblicazione su giornali quotidiani di n° 2 avvisi di gare d'appalto per l'affidamento:
 - dei lavori per la riqualificazione ed ammodernamento della banchina del Molo Polisettoriale;

dei lavori di realizzazione delle opere infrastrutturali di alimentazione elettrica in media e bassa tensione finalizzata alla riqualificazione ed ammodernamento del Molo Polisettoriale;

- b) **£. 2.592.000** per la pubblicazione su giornali quotidiani di n° 1 avviso per l'affidamento di incarico professionale per la progettazione di massima ed esecutiva, con redazione di capitolato speciale d'appalto, relativa alla realizzazione di una strada in ambito portuale;
- c) **£. 3.572.400** per la pubblicazione su giornale quotidiano di n° 1 avviso di gara d'appalto per l'affidamento dei lavori di bonifica, scavo, movimento terra, spianamento e realizzazione di piazzali con opere primarie di deflusso acque piovane.

Come si evince dal rendiconto delle spese per la manutenzione straordinaria, il 1998 é stato un anno decisivo per la realizzazione di opere in ambito portuale. Infatti sono state iniziate, e proseguite nel 1999, le procedure prescritte dalla normativa vigente.

E' indispensabile sottolineare e riepilogare che:

- a) l'avanzo di amministrazione al 31.12.1998 e pari a £. 67.073.492.815, come da situazione amministrativa (all. F9 unita al presente documento);
- b) la notevole differenza tra le entrate accertate (£. 33.122.332.172) e le spese impegnate (£. 3.549.097.643) di competenza del 1998, + £. 29.573.234.529, é dovuta
 - ⇒ per quanto riguarda le entrate: all'erogazione dei finanziamenti per progetti specifici, di cui al capitolo 1101 per £. 19.375.000.000, come specificato a pagg. 5 e 6;
 - ⇒ per quanto riguarda le uscite: all'organizzazione non ancora a regime dell'ente (con riferimento soprattutto alla vacanza della pianta organica, n° 3 dipendenti su 20, ed alla struttura logistica).

In tal senso é stato redatto il rendiconto finanziario 1998 dell'ente che, unitamente agli allegati, viene sottoposto all'approvazione del Collegio dei Revisori, del Comitato Portuale e degli Organi vigilanti.
Taranto, li 12.04.1999

Il Presidente
Giuseppe Guascello

RELAZIONE DEL COLLEGIO DEI REVISORI

VERBALE N° 3/99

Alle ore 09,30 del giorno **15 aprile 1999** con prosecuzione nel giorno 20 aprile 1999, si è riunito, presso la sede provvisoria dell'Autorità Portuale di Taranto, il Collegio dei Revisori dei Conti nelle persone di:

- | | |
|----------------------------------|------------|
| • Prof. Matteo MASIELLO | Presidente |
| • Dott.ssa Clelia GIORGINI BOFFA | Componente |
| • Dott. Francesco CONTE | Componente |

Il Collegio ha preso visione della lettera n° 782 in data 1° marzo 1999 con la quale l'Autorità Portuale ha trasmesso al Ministero vigilante il verbale n° 2/99 della riunione del Collegio dei Revisori del 16 febbraio 1999 fornendo altresì elementi in merito alle osservazioni ivi formulate.

Tale lettera è stata inviata dall'ente ai sottoscritti in data 02.03.1999 con foglio n° 799.

In data odierna il Collegio prende visione della lettera n° 5190215 del 09 marzo 1999 con la quale il Ministero dei Trasporti e della Navigazione ha preso atto dei chiarimenti forniti dall'Autorità Portuale.

Anche il Collegio, prende atto delle delucidazioni fornite con la suddetta nota n° 782 del 1° marzo 1999 della A.P. in ordine all'attività svolta dal CISI PUGLIA SPA e alle procedure poste in essere dalla stessa Autorità Portuale per l'affidamento dell'incarico di selezione del personale alla medesima società (delibera n° 222/98 del 31.12.1998).

Relativamente agli elementi forniti circa la mancata coerenza dell'avviso pubblico di selezione con le disposizioni della nota aggiuntiva all'art. 1 del C.C.N.L. dei dipendenti delle Autorità Portuali, il Collegio ribadisce la non puntuale previsione delle materie specifiche indicate per le prove di selezione, in modo particolare per le figure professionali apicali, della mancata indicazione della selezione da parte di una commissione con la specificazione delle qualifiche possedute dai componenti della stessa, come peraltro specificato nei bandi di concorso, e non certo dei nominativi dei singoli componenti medesimi; della mancata indicazione dei termini di comunicazione delle prove e non dell'esatto inserimento del calendario delle stesse.

Il Collegio, infine, non ha altro da aggiungere alle considerazioni già formulate nel ripetuto verbale 2/99.

In relazioni alle dichiarazioni rese dal Dott. Graniglia nella riunione del Comitato Portuale del 09.02.1999 circa i compiti del Collegio: "controllare la legittimità degli atti"; il Collegio stesso fa presente che l'azione di controllo dei Revisori riguarda l'esame degli atti di amministrazione dell'Ente sia sotto il profilo della legittimità sia sotto quello della proficuità economico-finanziaria.

Ulteriori specifiche indicazioni attinenti ai compiti del Collegio sono contenute nell'art. 11 della legge 28.01.1994 n° 84, sul "riordino della legislazione in materia portuale" nonché nell'art.

2403 del Codice Civile e nella pag. 5 della circolare del Ministero del Tesoro n° 5 del 21.01.1997, prot. n° 105978.

In merito alla concessione assentita alla Taranto Container Terminal, indicata nella relazione annuale predisposta dall'Autorità Portuale, il Collegio, a seguito delle osservazioni formulate nel verbale 7/98, prende atto della risposta fornita dall'Autorità al Ministero Vigilante con lettera n°3661 del 26/8/98 e degli adempimenti formalizzati con verbale di consegna provvisoria del 6/4/1999 tra la Capitaneria di Porto di Taranto e l'Autorità Portuale alla presenza dell'ing. Remo MILIZIA, del Consorzio ASI, nella veste di rappresentante del Ministero dei LL.PP., ai fini della consegna delle aree e delle opere che hanno formato oggetto della concessione alla citata società, tra le quali risultano incluse anche quelle che saranno interessate dai lavori per la "realizzazione dell'impianto di distribuzione elettrica in media e bassa tensione del Molo Polisettoriale", di cui alla gara esperita il 26/1 ed il 30/3/1999, aggiudicata per £.10.577.672.160, il cui esito sarà portato alla approvazione del Comitato del 16/4/1999.

Ad ogni utile fine si trascrive quanto contenuto nel penultimo ed ultimo capoverso del verbale di cui trattasi: " Si dà atto che la consegna definitiva delle aree e delle opere in parola, avverrà dopo che il Consorzio A.S.I., ferma restando la sua titolarità a disporre, avrà posto in essere - in ottemperanza al decreto ministeriale n. 3344 citato in premessa - tutti gli adempimenti richiesti o necessari per l'effettivo trasferimento delle aree e delle opere, con particolare riferimento alla soluzione di eventuali pendenze ancora in atto, al regolare collaudo dei manufatti realizzati ed alle operazioni di accatastamento degli stessi e delle aree originariamente non rientranti nel pubblico demanio marittimo, ma dal Consorzio A.S.I. acquisite in varie forme, al fine di assicurare la piena funzionalità dell'opera portuale realizzata. Il tutto, in base agli artt. 6 delle convenzioni citate in premessa.

L'Autorità Marittima e l'Autorità Portuale di Taranto non assumono alcun onere in relazione ad eventuali contenziosi rientranti nell'ambito dell'applicazione delle convenzioni più innanzi citate, che restano a totale carico delle parti che li hanno posti in essere, fermo restando l'impegno dell'Ente consegnatario a restituire agli aventi diritto tutto ciò che non dovesse rientrare nella sua competenza."

Il Collegio prende in esame lo schema del bilancio consuntivo per l'esercizio 1998 che, in sintesi, si presenta come appresso:

- ENTRATA	SOMME PREVISTE	SOMME ACCERTATE
Entrate correnti (Titolo I e II)	£. 12.020.529.000	£. 32.904.348.115
Entrate in c/capitale (Titolo III - IV - V)	£. 0	£. 0
Entrate per partite di giro (Titolo VI)	£. 1.134.000.000	£. 217.984.057
Totale entrate	£. 13.154.529.000	£. 33.122.332.172
- USCITE	SOMME PREVISTE	SOMME IMPEGNATE
Uscite correnti (Titolo I)	£. 8.210.000.000	£. 2.399.284.973
Uscite in c/capitale (Titolo II - III)	£. 24.431.000.000	£. 931.828.613.
Uscite per partite di giro (Titolo IV)	£. 1.134.000.000	£. 217.984.057
Totale uscite	£. 33.775.000.000	£. 3.549.097.643

Si prendono in esame alcune voci di entrata:

Cap. 1101 - Contributi ordinari e/o straordinari dello Stato: sono state accertate entrate per complessive **£. 19.375.000.000**, derivate:

- **£. 19 miliardi** da finanziamento, *pervenuto sulla contabilità speciale infruttifera*, erogato dal Ministero del Tesoro, del Bilancio e della Programmazione Economica - Dipartimento Sviluppo e Coesione- quale anticipo per la realizzazione delle opere di cui alla delibera CIPE del 26.06.1996 relative:
 - a) prolungamento della diga foranea a protezione del Molo Polisetoriale;
 - b) ampliamento ed adeguamento della darsena per servizi pubblici in località "S. Nicolicchio";
- **£. 375.000.000** da finanziamento, *pervenuto sulla contabilità speciale infruttifera*, erogato dal Ministero dell'Ambiente - Servizio Antinquinamento - quale anticipo per la realizzazione di una strada nell'ambito portuale.

Entrambi i finanziamenti sono pervenuti alla Tesoreria Provinciale alla fine del mese di dicembre '98. Le relative comunicazioni sulle motivazioni dei versamenti sono pervenute all'ente solo nella seconda metà di gennaio '99, impedendo l'attivazione delle procedure necessarie per l'impegno delle spese correlate.

Cap. 1102 - Devoluzione 50% tassa sulle merci imbarcate e sbarcate: come descritto nelle premesse, quale conseguenza dello sviluppo dei traffici nel corso del 1998 (+ 2.360.569 di tonn.), gli accertamenti delle entrate hanno subito un incremento rilevante rispetto al 1997: + **£. 544.191.845**, per complessive **£. 9.367.101.845**.

Cap. 2202 - canoni demaniali: le entrate accertate sono state complessivamente pari a **£. 2.706.134.585**. La differenza (- **£. 342.827.525**) rispetto al 1997 è dovuta esclusivamente al fatto che:

- gli accertamenti relativi al 1997 erano riferiti ai canoni demaniali di competenza del 1997 ed ai canoni demaniali del 1998 accertati ed in parte riscossi anticipatamente;
- gli accertamenti relativi al 1998, di cui al presente consuntivo, si riferiscono a canoni per nuove concessioni rilasciate nel corso del 1998 ed ai canoni demaniali del 1999.

Da ciò, si evince chiaramente che non c'è stata una riduzione sugli accertamenti di competenza bensì un aumento, dovuto soprattutto alle concessioni relative alla T.C.T. ed alla SOICO SUD.

Cap. 2203 - interessi attivi su titoli, depositi, conti corrente, ecc.: sono stati accertati maggiori introiti, rispetto al 1997, per **£. 138.227.560** con un introito complessivo pari a **£. 1.138.227.560**.

Si sottolinea anche in questa sede che le entrate per "interessi" di cui beneficia l'Autorità Portuale sono quelle derivanti, quasi esclusivamente, dal deposito di tutte le somme sul conto fruttifero tenuto presso la Tesoreria Provinciale dello Stato - Banca d'Italia (*sul conto infruttifero sono depositate le somme derivanti da contributi dello Stato*).

Cap. 2302 - concorsi da parte dello Stato (LL.PP.) e di altri enti per spese per servizi di manutenzione, illuminazione, pulizia.: la differenza degli accertamenti, rispetto al 1997, pari a - **2.479.999.700**, è dovuta al fatto che per il 1998 sono stati erogati contributi da parte del Ministero dei LL.PP. solo per la manutenzione ordinaria per l'ammontare di **£. 270.529.300** e non anche per la manutenzione straordinaria (*nel 1997 furono erogate £. 2.480.000.000*) non effettuata dall'Ente per mancata operatività dello stesso.

Relativamente alle spese il collegio prende in esame gli appositi capitoli soffermandosi in particolare, sui seguenti:

cap. 1101 (*compensi assegni, indennità e rimborsi vari agli organi di amministrazione e di controllo*), £. 511.286.579: nel 1997 le spese furono inferiori (- 100.945.810) in quanto solo nel mese di luglio del predetto anno, in applicazione del Decreto Ministeriale del 10.07.1997, fu adeguato il compenso del Presidente (compenso rapportato all'importo equipollente al trattamento economico del rispettivo Segretario Generale maggiorato del 30%).

In relazione alla richiesta del Ministero Vigilante di specificare in appositi sottocapitoli l'entità dei compensi corrisposti agli organi di amministrazione e di controllo si precisa che l'Autorità non ha potuto adeguarsi alla suddetta richiesta in quanto tardivamente pervenuta. In proposito peraltro si ritiene doveroso precisare che gli importi indicati sono disomogenei rappresentando:

- compensi, per il Presidente ed il Segretario Generale;
- compensi, indennità e rimborsi per il Collegio dei Revisori;
- rimborsi, per il Comitato Portuale.

Il Collegio raccomanda che i dati siano rapportati ad omogeneità nel prossimo bilancio.

cap. 1410 (*spese consulenze, studi ed analoghe prest. professionali*), £. 1.040.066.890: l'impegno di spesa di maggior rilievo è quello relativo al pagamento della somma di £. 912.000.000 a Bonifica S.p.A. di Roma, la società a cui è stato affidato l'incarico per l'adeguamento tecnico del vigente Piano Regolatore Portuale, la redazione del quale, in armonia con il P.O.T. e con il protocollo d'intesa dell'11.05.1998 (citato in premessa), rappresenta una grande importanza.

Gli altri impegni di spesa di rilievo sono:

- a) £. 48.000.000 al CISI Puglia S.p.A. di Taranto, per l'affidamento dell'incarico connesso alla selezione delle 17 unità da assumere;
- b) £. 36.182.400 ai professionisti, Arch. LO MARTIRE e Ing. LIUZZI, progettisti dell'opera di ristrutturazione della futura sede dell'ente, per l'affidamento degli incarichi di direzione lavori, redazione del Piano di Sicurezza e Coordinamento per l'esecuzione dei lavori;

cap. 1412 (*spese promozionali e di propaganda*) £.31.877.700: l'attività promozionale si è limitata, oltre alla normale distribuzione mirata di brochures e di videocassette sul porto, alla partecipazione a manifestazioni internazionali come quella realizzata, dal 22 al 26 ottobre '98, in Cina "China Transpo '98 - Mostra della Logistica Italiana in Cina". A tale manifestazione l'ente ha partecipato con una propria delegazione e con la realizzazione di uno stand espositivo unitamente alle Autorità Portuali di Bari e Brindisi..

cap. 1415 (*spese per pulizia uffici ed aree portuali*) £. 150.381.504: la spesa per il pagamento, alla società aggiudicataria, del servizio di pulizia delle aree portuali è stata pari a £. £. 148.641.501. La differenza pari a £. 1.740.000 è la spesa per la pulizia degli uffici provvisori dell'ente;

cap. 1501 (*contributi aventi attinenza allo sviluppo dell'attività portuale*): la spesa di £. 62.556.000 si riferisce esclusivamente al pagamento della quota associativa all'Associazione dei Porti Italiani (ASSOPORTI);

cap. 2101 (*acquisizione di immobili*) £. 889.005.093: l'impegno di spesa registrato sul capitolo è riferito esclusivamente ai lavori di ristrutturazione di un edificio demaniale sito nel porto mercantile, quale futura sede dell'ente;

Il Collegio, infine, raccomanda che le previsioni di spesa siano effettuate con maggiore aderenza alla situazione reale. A riguardo, si fa riferimento, in particolare, ai Capitoli 1204, 1414..

I dati suindicati trovano corrispondenza con quelli della contabilità dell'ente e con quanto esposto nella relazione illustrativa al conto consuntivo.

Si propone pertanto l'approvazione del Conto Consuntivo

Il Presidente: Dott. Matteo MASIELLO

Matteo Masiello

Il componente: Dott.ssa Clelia GIORGINI BOFFA

Clelia Giorgini Boffa

Il componente: Dott. Francesco CONTE

Francesco Conte

BILANCIO CONSUNTIVO

AUTORITY PORTU										
RENDICONTO FINANZI										
Gestione di competenza:										
Codice	Capitolo	Previsioni					Somme accertate			
		Numero	Denominazione	Iniziali	Variazioni		Definitive (4+5-6)	Riscosse	Rimaste da riscuotere (10-8)	Totali accertati (8+9)
					In aumento (7-4)	In diminuzione (4-7)				
1	2	3	4	5	6	7	8	9	10	
		TITOLO I								
		ENTRATE DERIVANTI DA TRASFERIMENTI CORRENTI								
		Categoria 1^ - <i>Trasferimenti da parte dello Stato</i>								
1.01.01.0	1101	Contributi ordinari e/o straordinari dello Stato						19.375.000.000	19.375.000.000	
1.01.02.0	1102	Devoluzione 50% tassa sulle merci imbarcate e sbarcate	8.800.000.000			8.800.000.000	8.798.000.000	571.101.845	9.367.101.845	
1.01.03.0	1103	Devoluzione tassa supplementare di ancoraggio								
1.01.04.0	1104	Devoluzione tassa sui passeggeri								
1.01.05.0	1105	Devoluzione tassa sugli automezzi								
1.01.06.0	1106	Devoluzione tassa sui carri ferroviari								
1.01.07.0	1107	Devoluzione quote di tasse portuali destinate al pagamento quota interessi passivi sui mutui previsti dal D.P.R.13.3.74								
		Totale Categoria 1^	8.800.000.000			8.800.000.000	8.798.000.000	19.946.101.845	28.742.101.845	
		Categoria 2^ - <i>Trasferimenti da parte delle Regioni</i>								
1.02.01.0	1201	Contributo della Regione Puglia								
		Totale Categoria 2^								
		Categoria 3^ - <i>Trasferimenti da parte di Comuni e Provincie</i>								
1.03.01.0	1301	Contributo del Comune di Taranto								
1.03.02.0	1302	Contributo della Provincia di Taranto								
		Totale Categoria 3^								
		Categoria 4^ - <i>Trasferimenti da parte altri Enti settore pubblico</i>								
1.04.01.0	1401	Contributo della Camera di Commercio di Taranto								
1.04.02.0	1402	Contributo di altri Enti pubblici								
1.04.03.0	1403	Contributi diversi								
		Totale Categoria 4^	8.800.000.000			8.800.000.000	8.798.000.000	19.946.101.845	28.742.101.845	
		Categoria 1^								
		Categoria 2^								
		Categoria 3^								
		Categoria 4^								
		Totale	8.800.000.000			8.800.000.000	8.798.000.000	19.946.101.845	28.742.101.845	
		TITOLO II								
		ALTRE ENTRATE								
		Categoria 1^ - <i>Entrate derivanti vendita beni e prestaz. servizi</i>								

XVI LEGISLATURA - DISEGNI DI LEGGE E RELAZIONI - DOCUMENTI

AUTORITA' PORTU									
RENDICONTO FINANZI									
Gestione di competenza									
Codice	Capitolo		Previsioni				Somme accertate		
	Numero	Denominazione	Iniziali	Variazioni		Definitive	Riscosse	Rimaste da riscuotere	Totali accertati
1	2	3	4	In aumento (7-4)	In diminuzione (4-7)	(4+5-6)	8	(10-8)	(8+9)
2.01.01.0	2101	Proventi servizi traffico merci							
2.01.02.0	2102	Proventi servizi traffico passeggeri							
2.01.03.0	2103	Proventi servizi carri ferroviari							
2.01.04.0	2104	Proventi diversi							
		Totale Categoria 1 ^							
		Categoria 2 ^ - Redditi e proventi patrimoniali							
2.02.01.0	2201	Canoni affitto beni patrimoniali dell'Ente							
2.02.02.0	2202	Canoni demaniali	1.850.000.000			1.850.000.000	579.514.110	2.026.820.475	2.706.134.585
2.02.03.0	2203	Interessi attivi su titoli, depositi, conti correnti, ecc.	1.200.000.000			1.200.000.000	30.430	1.138.197.130	1.138.227.680
2.02.04.0	2204	Dividendi							
2.02.05.0	2205	Altri proventi patrimoniali							
		Totale Categoria 2 ^	2.850.000.000			2.850.000.000	579.544.540	3.164.817.605	3.844.362.145
		Categoria 3 ^ - Poste correttive e compensative spese correnti							
2.03.01.0	2301	Recuperi e rimborsi diversi						623.825	623.825
2.03.02.0	2302	Concorsi da parte dello Stato(LL.PP.) e di altri Enti per spese per servizi di manutenzione, illuminazione, pulizia	270.529.000			270.529.000		270.529.300	270.529.300
		Totale Categoria 3 ^	270.529.000			270.529.000		271.153.125	271.153.125
		Categoria 4 ^ - Entrate non classificabili in altre voci							
2.04.01.0	2401	Entrate varie ed eventuali	100.000.000			100.000.000	46.081.000	650.000	46.731.000
		Totale Categoria 4 ^	100.000.000			100.000.000	46.081.000	650.000	46.731.000
		Categoria 1 ^							
		Categoria 2 ^	2.850.000.000			2.850.000.000	579.544.540	3.164.817.605	3.844.362.145
		Categoria 3 ^	270.529.000			270.529.000		271.153.125	271.153.125
		Categoria 4 ^	100.000.000			100.000.000	46.081.000	650.000	46.731.000
			3.220.529.000			3.220.529.000	725.825.540	3.436.820.730	4.162.246.270
		TITOLO III							
		ENTRATE PER ALIENAZIONE DI BENI PATRIMONIALI							
		E RISCOSSIONE DI CREDITI							
		Categoria 1 ^ - Alienazione di immobili e diritti reali							
3.01.01.0	3101	Alienazione di immobili							
3.01.02.0	3102	Cessione di diritti reali							
		Totale Categoria 1 ^							

ALE DI TARANTO												
Bilancio 1998 ENTRATE												
Differenza rispetto alle previsioni		Gestioni dei residui attivi					Gestione di cassa					Totale dei residui attivi al termine dell'esercizio (9+15)
in più (10-7)	in meno (7-10)	Residui all'inizio dell'esercizio	Riscossi	Rinnasti da riscuotere (16-14)	Totali (14+15)	Variazioni		Previsioni	Riscossioni	Differenze rispetto alle previsioni		
						in più (16-13)	in meno (13-16)			in più (20-19)	in meno (19-20)	
11	12	13	14	15	16	17	18	19	20	21	22	23
1.056.134,685		199.695,349	53.780,575	146.914,674	199.695,349			1.849.695,349	733.294,785		1.116.400,564	2.172.836,149
	61.772,440	932.310,191	931.365,216	1.004,675	932.310,191			2.132.310,191	831.335,646		1.200.974,545	1.139.202,105
1.056.134,685	61.772,440	1.132.005,540	985.085,891	146.919,849	1.132.005,540			3.982.005,540	1.664.630,431		2.317,375,109	3.311.737,254
623,825												623,825
300		5.230.529,300	5.230.529,300		5.230.529,300			5.501.058,300	5.230.529,300		270,529,000	270,529,300
624,125		5.230,529,300	5.230,529,300		5.230,529,300			5.501,058,300	5.230,529,300		270,529,000	271,153,125
	53.263,000	42.160,000	42.070,000	120,000	42.160,000			142.190,000	88.161,000		54.039,000	770,000
	53.263,000	42.160,000	42.070,000	120,000	42.160,000			142.190,000	88.161,000		54.039,000	770,000
1.056.134,685	61.772,440	1.132.005,540	985.085,891	146.919,849	1.132.005,540			3.982.005,540	1.664.630,431		2.317,375,109	3.311.737,254
624,125		5.230,529,300	5.230,529,300		5.230,529,300			5.501,058,300	5.230,529,300		270,529,000	271,153,125
	53.263,000	42.160,000	42.070,000	120,000	42.160,000			142.190,000	88.161,000		54.039,000	770,000
1.056.758,710	115.041,440	6.404.724,840	5.257.685,191	147.039,649	6.404,724,840			6.525,263,840	6.983,310,731		2.641,943,109	3.583,690,370

A U T O R I T A ' P O R T U									
RENDICONTO FINANZI									
Gestione di competenza									
Codice	Capitolo		Previsioni				Somme accertate		
	Numero	Denominazione	Iniziali	Variazioni		Definitive (4+5-6)	Risorse	Rimaste da riscuotere (10-8)	Totali accertati (8+9)
				In aumento (7-4)	In diminuzione (4-7)				
1	2	3	4	5	6	7	8	9	10
		<i>Categoria 2^ - Alienazione di immobilizzazioni tecniche diverse e di beni immateriali</i>							
3.02.01.0	3.201	Cessione di immobilizzazioni tecniche							
3.02.02.0	3.202	Cessione di brevetti o progetti							
		Totale Categoria 2 ^							
		<i>Categoria 3^ - Realizzo di valori mobiliari</i>							
3.03.01.0	3.301	Realizzo di somme investite in titoli e valori mobiliari diversi							
		Totale Categoria 3 ^							
		<i>Categoria 4^ - Riscossione di crediti</i>							
3.04.01.0	3.401	Prelevamenti da depositi bancari							
3.04.02.0	3.402	Prelevamenti da altri depositi bancari							
3.04.03.0	3.403	Riscossioni da Compagnie assicuratrici							
3.04.04.0	3.404	Ritiro di depositi a cauzione presso terzi							
3.04.05.0	3.405	Riscossione di prestiti ed anticipazioni a breve termine							
3.04.06.0	3.406	Riscossione di altri crediti							
		Totale Categoria 4 ^							
		<i>Categoria 1 ^</i>							
		<i>Categoria 2 ^</i>							
		<i>Categoria 3 ^</i>							
		<i>Categoria 4 ^</i>							
		TITOLO IV							
		ENTRATE DERIVANTI DA TRASFERIMENTI IN CONTO CAPITALE							
		<i>Categoria 1^ - Trasferimenti dello Stato</i>							
4.01.01.0	4.101	Contributo dello Stato per esecuzione di opere							
4.01.02.0	4.102	Devoluzione del 50% della tassa supplementare di ancoraggio destinata a nuove opere di ampliamento del Porto							
4.01.03.0	4.103	Devoluzione della tassa passeggeri destinata a nuove opere di ampliamento, sistemazione e miglioramento del Porto							
4.01.04.0	4.104	Devoluzione tassa merci imbarcate e sbarcate							

A L E D I T A R A N T O													
Bilancio 1998 ENTRATE													
Differenza rispetto alle previsioni		Residui all'inizio dell'esercizio	Riscossi	Rimasti da riscuotere (16-14)	Totali (14+15)	Variazioni		Previsioni	Riscossioni	Differenze rispetto alle previsioni		Totale dei residui attivi al termine dell'esercizio (9+15)	
in più (10-7)	in meno (7-10)					in più (16-13)	in meno (13-16)			in più (20-19)	in meno (19-20)		
11	12					13	14			15	16		17



A U T O R I T A' P O R T U									
R E N D I C O N T O F I N A N Z I									
Gestione di competenza									
Codice	Capitolo		Previsioni				Somme accertate		
	Numero	Denominazione	Iniziali	Variazioni		Definitive (4+5-6)	Riscosse	Rimaste da riscuotere (10-8)	Totali accertati (8+9)
			In aumento (7-4)	In diminuzione (4-7)					
1	2	3	4	5	6	7	8	9	10
4.01.06.0	4.105	Devoluzione tassa sui carri ferroviari destinata a nuove opere e miglioramento per il Porto							
		Totale Categoria 1 ^							
		Categoria 2^ - Trasferimenti dalle Regioni							
4.02.01.0	4.201	Contributo della Regione-Legge							
		Totale Categoria 2 ^							
		Categoria 3^ - Trasferimenti da Comuni e Province							
4.03.01.0	4.301	Contributi comunali e provinciali							
		Totale Categoria 3 ^							
		Categoria 4^ - Trasferimenti da altri enti del settore pubblico							
4.04.01.0	4.401	Contributo ente							
4.04.02.0	4.402	Contributi diversi							
		Totale Categoria 4 ^							
		Categoria 1 ^							
		Categoria 2 ^							
		Categoria 3 ^							
		Categoria 4 ^							
		TITOLO V							
		ENTRATE DERIVANTI DA ACCENSIONE DI PRESTITI							
		Categoria 1^ - Assunzione di mutui							
5.01.01.0	5.101	Operazioni finanziarie a medio e lungo termine							
		Totale Categoria 1 ^							
		Categoria 2^ - Assunzione di altri debiti finanziari							
5.02.01.0	5.201	Operazioni finanziarie a breve termine							
5.02.02.0	5.202	Depositi di terzi a cauzione							
		Totale Categoria 2 ^							
		Categoria 3^ - Emissione di obbligazioni							
5.03.01.0	5.301	Emissioni obbligazioni							
		Totale Categoria 3 ^							
		Categoria 1 ^							
		Categoria 2 ^							

CCONS88.XLS

CANTONE DI TARANTO												Totale dei residui attivi al termine dell'esercizio (9+15)
BILANCIO 1998 ENTRATE												
Gestioni dei residui attivi						Gestione di cassa						
Differenza rispetto alle previsioni		Residui all'inizio dell'esercizio	Riscossi	Rimasti da riscuotere (16-14)	Totali (14+15)	Variazioni		Previsioni	Riscossioni	Differenze rispetto alle previsioni		
in più (10-7)	in meno (7-10)					in più (16-13)	in meno (13-16)			in più (20-19)	in meno (19-20)	
11	12	13	14	15	16	17	18	19	20	21	22	23

XVI LEGISLATURA - DISEGNI DI LEGGE E RELAZIONI - DOCUMENTI

AUTORITA' PORTU										
RENDICONTO FINANZI										
Gestione di competenza										
Codice	Capitolo	Previsioni					Somme accertate			
		Numero	Denominazione	Iniziali	Variazioni		Definitive (4+5-6)	Riscosse	Rimaste da riscuotere (10-8)	Totali accertati (8+9)
1	2	3	4	5	6	7				
		Categoria 3 ^								
		TITOLO VI								
		PARTITE DI GIRO								
		Categoria 1^ - Entrate aventi natura di partite di giro								
6.01.01.0	6.101	Ritenute erariali	500.000.000			500.000.000	171.779.800	9.441.548	181.221.148	
6.01.02.0	6.102	Ritenute previdenziali ed assistenziali	384.000.000			384.000.000	36.782.909		36.782.909	
6.01.03.0	6.103	Ritenute diverse	120.000.000			120.000.000				
6.01.04.0	6.104	Imposta Valore Aggiunto								
6.01.05.0	6.105	Trattenute per conto di terzi								
6.01.06.0	6.106	Recupero anticipazioni varie		150.000.000		150.000.000				
6.01.07.0	6.107	Rimborso di somme pagate per conto terzi								
6.01.08.0	6.108	Partite in sospeso								
		Totale Categoria 1 ^	984.000.000	150.000.000		1.134.000.000	208.542.509	9.441.548	217.984.057	
		Categoria 1 ^	984.000.000	150.000.000		1.134.000.000	208.542.509	9.441.548	217.984.057	
			984.000.000	150.000.000		1.134.000.000	208.542.509	9.441.548	217.984.057	
		RIEPILOGO DEI TITOLI								
		TITOLO I-Entrate derivanti da trasferimenti correnti	8.800.000.000			8.800.000.000	8.796.000.000	19.946.101.848	28.742.101.848	
		TITOLO II-Altre entrate	3.220.529.000			3.220.529.000	726.625.540	3.436.620.730	4.162.246.270	
		TITOLO III-Entrate alienaz. beni patrimoniali e riscos.crediti								
		TITOLO IV-Entrate derivanti da trasferimenti in conto capitale								
		TITOLO V-Entrate derivanti da accensione di prestiti								
		TITOLO VI-Partite di giro	984.000.000	150.000.000		1.134.000.000	208.542.509	9.441.548	217.984.057	
		TOTALE GENERALE DELL'ENTRATA	13.004.529.000	150.000.000		13.154.529.000	9.730.168.049	23.382.184.128	33.122.332.172	

XVI LEGISLATURA - DISEGNI DI LEGGE E RELAZIONI - DOCUMENTI

ALE DI TARANTO												
Bilancio 1998 ENTRATE												
Differenza rispetto alle previsioni		Gestioni dei residui attivi					Gestione di cassa					Totale dei residui attivi al termine dell'esercizio (9+15)
in più (10-7)	in meno (7-10)	Residui all'inizio dell'esercizio	Riscossi	Rimasti da riscuotere (16-14)	Totali (14+15)	Variazioni		Previsioni	Riscossioni	Differenze rispetto alle previsioni		
						in più (16-13)	in meno (13-16)			in più (20-19)	in meno (19-20)	
11	12	13	14	15	16	17	18	19	20	21	22	23
	318.778.852							500.000.000	171.779.600		328.220.400	9.441.548
	327.237.091							364.000.000	36.762.908		327.237.091	
	120.000.000							120.000.000			120.000.000	
	150.000.000							160.000.000			160.000.000	
	916.015.943							1.134.000.000	208.542.508		925.457.491	9.441.548
	916.015.943							1.134.000.000	208.542.508		925.457.491	9.441.548
	916.015.943							1.134.000.000	208.542.508		925.457.491	9.441.548
19.942.101.848		512.568.280	512.568.280		512.568.280			9.312.588.280	9.306.568.280		4.000.000	19.946.101.848
1.066.768.710	116.041.440	6.404.724.840	6.267.685.191	147.039.649	6.404.724.840			6.625.253.840	6.583.310.731		2.641.943.109	6.583.660.375
	916.015.943							1.134.000.000	208.542.508		925.457.491	9.441.548
20.898.860.558	1.031.057.383	6.917.293.130	6.770.253.481	147.039.649	6.917.293.130			20.071.622.130	16.500.421.533		3.571.400.597	23.539.203.772

XVI LEGISLATURA - DISEGNI DI LEGGE E RELAZIONI - DOCUMENTI

AUTORITA' PORTUALE									
RENDICONTO FINANZIARIO									
Gestione di competenza									
Codice	Capitolo		Previsioni				Somme impegnate		
			Iniziali	Variazioni		Definitive (4+5-6)	Pagate	Rimaste da pagare (10-8)	Totali impegnati (8+9)
	In aumento (7-4)	In diminuzione (4-7)							
1	2	3	4	5	6	7	8	9	10
		TITOLO I							
		<i>SEPE CORRENTI</i>							
		<i>Categoria 1^A - Spese per gli organi dell'Autorità portuale</i>							
1.01.01.0	1.101	Compensi, assegni, indennità e rimborsi vari agli organi di amministrazione e di controllo				600.000.000	507.813.288	3.473.280	611.286.578
		Totale Categoria 1^A	600.000.000			600.000.000	507.813.288	3.473.280	611.286.578
		<i>Categoria 2^A - Oneri per il personale in attività di servizio</i>							
1.02.01.0	1.201	Emolumenti fissi al personale dipendente	1.000.000.000			1.000.000.000	138.580.894		138.580.894
1.02.02.0	1.202	Emolumenti variabili al personale dipendente	400.000.000			400.000.000	46.001.428		46.001.428
1.02.03.0	1.203	Emolumenti al personale non dipendente dall'Autorità port.	100.000.000			100.000.000	43.013.000		43.013.000
1.02.04.0	1.204	Indennità e rimborso spese per missioni	300.000.000			300.000.000	20.748.120	15.681.188	36.277.268
1.02.05.0	1.205	Altri oneri per il personale	50.000.000			50.000.000			
1.02.06.0	1.206	Spese per organizzazione corsi personale e partecipazione a spese per corsi indetti da enti, istituzioni e amministrazioni, varie	100.000.000			100.000.000			
1.02.07.0	1.207	Oneri previdenziali ed assistenziali a carico dell'Autorità port.	650.000.000			650.000.000	61.322.974	41.000	61.363.974
		Totale Categoria 2^A	2.600.000.000			2.600.000.000	308.644.417	15.672.133	325.216.550
		<i>Categoria 3^A - Oneri per il personale in quiescenza</i>							
1.03.01.0	1.301	Pensioni ed altri oneri similari a carico dell'Autorità portuale							
		Totale Categoria 3^A							
		<i>Categoria 4^A - Spese per l'acquisto beni di consumo e servizi</i>							
1.04.01.0	1.401	Prestazioni di terzi per la gestione dei servizi portuali							
1.04.02.0	1.402	Prestazioni terzi per manutenzioni, riparazioni e adattamenti	370.000.000			370.000.000	30.710.276	17.717.785	48.428.061
1.04.03.0	1.403	Acquisto di materiale di consumo	100.000.000			100.000.000	4.228.000		4.228.000
1.04.04.0	1.404	Noleggio mezzi tecnici e spese per conduzione imp. tecnici	100.000.000			100.000.000	4.800.000	912.000	5.712.000
1.04.05.0	1.405	Utenze varie	400.000.000			400.000.000	63.828.100	140.250	64.085.380
1.04.06.0	1.406	Materiale di economato	200.000.000			200.000.000	7.101.512	275.000	7.376.512
1.04.07.0	1.407	Vestiaro	30.000.000			30.000.000			
1.04.08.0	1.408	Spese di rappresentanza	200.000.000			200.000.000	18.680.300	10.274.500	28.954.800
1.04.09.0	1.409	Spese postali, telegrafiche e telefoniche	100.000.000			100.000.000	42.968.200	44.000	43.012.200
1.04.10.0	1.410	Spese consulenze, studi ed analoghe prestaz. professionali	1.500.000.000			1.500.000.000	218.582.580	821.473.940	1.040.056.580
1.04.11.0	1.411	Locazioni passive	50.000.000			50.000.000			

XVI LEGISLATURA - DISEGNI DI LEGGE E RELAZIONI - DOCUMENTI

BILANCIO DI TARANTO														
BILANCIO 1998 SPESE														
Differenza rispetto alle previsioni		Gestione dei residui passivi					Gestione di cassa					Totale dei residui passivi al termine dell'esercizio (9+15)		
		in più (10-7)	in meno (7-10)	Residui all'inizio dell'esercizio	Pagati	Rimasti da pagare (16-14)	Totali (14+15)	Variazioni		Previsioni	Pagamenti		Differenze rispetto alle previsioni	
								in più (16-13)	in meno (13-16)				in più (20-19)	in meno (19-20)
11	12	13	14	15	16	17	18	19	20	21	22	23		
	86.713.421	3.681.460	3.681.460		3.681.460			603.881.460	611.494.749		92.186.711	3.473.280		
	86.713.421	3.681.460	3.681.460		3.681.460			603.881.460	611.494.749		92.186.711	3.473.280		
	830.439.106							1.000.000.000	139.660.654		860.439.106			
	854.699.571							400.000.000	45.001.420		354.698.571			
	66.987.000	1.587.160	1.587.160		1.587.160			101.587.160	44.680.160		58.907.000			
	263.722.746	10.711.800	10.711.800		10.711.800			310.711.800	31.467.620		279.263.860	15.531.136		
	50.000.000							50.000.000			50.000.000			
	100.000.000							100.000.000			100.000.000			
	589.639.026	169.200	169.200		169.200			650.189.200	61.492.174		588.677.026	41.000		
	2.274.763.446	12.448.160	12.448.160		12.448.160			2.612.446.160	322.092.577		2.290.365.683	18.572.136		
	321.571.539	19.004.470	19.004.470		19.004.470			389.004.470	49.714.749		339.289.721	17.717.785		
	95.774.000	2.680.000	2.680.000		2.680.000			102.680.000	7.106.000		95.774.000			
	84.268.000							100.000.000	4.900.000		95.200.000	912.000		
	335.934.630	5.206.200	5.206.200		5.206.200			408.206.200	69.131.300		339.074.900	140.280		
	192.623.488	1.499.171	1.499.171		1.499.171			201.499.171	8.800.663		192.898.468	275.000		
	30.000.000							30.000.000			30.000.000			
	173.635.200	9.290.000	9.290.000		9.290.000			208.290.000	25.190.300		184.109.700	10.274.500		
	58.987.500	1.996.800	1.996.800		1.996.800			101.996.800	44.984.300		57.031.800	44.000		
	459.933.110	3.673.200	3.673.200		3.673.200			1.603.673.200	222.268.150		1.281.407.050	621.473.940		
	50.000.000							50.000.000			50.000.000			

XVI LEGISLATURA - DISEGNI DI LEGGE E RELAZIONI - DOCUMENTI

AUTORITA' PORTUALE									
RENDICONTO FINANZIARIO									
Gestione di competenza									
Codice	Capitolo		Previsioni				Somme impegnate		
			Iniziali	Variazioni		Definitive (4+5-6)	Pagate	Rimaste da pagare (10-8)	Totali impegnati (8+9)
	Numero	Denominazione		In aumento (7-4)	In diminuzione (4-7)				
1	2	3	4	5	6	7	8	9	10
1.04.12.0	1.412	Spese promozionali e di propaganda	700.000.000			700.000.000	24.000.000	7.877.700	31.877.700
1.04.13.0	1.413	Spese legali, giudiziarie e varie	100.000.000			100.000.000	22.576.958	10.769.816	33.340.871
1.04.14.0	1.414	Preni di assicurazione	370.000.000			370.000.000	6.108.854		6.108.854
1.04.15.0	1.415	Spese per pulizia uffici ed aree portuali	250.000.000			250.000.000	109.251.638	41.126.885	150.381.504
1.04.16.0	1.416	Spese diverse	60.000.000			60.000.000	33.643.900	6.250.000	39.893.900
		Totale Categoria 4^A	4.530.000.000			4.530.000.000	582.788.589	818.856.053	1.489.684.642
		<i>Categoria 5^A - Trasferimenti passivi</i>							
1.05.01.0	1.501	Contributi aventi affianza allo sviluppo dell'attività portuale	100.000.000			100.000.000	62.556.000		62.556.000
		Totale Categoria 5^A	100.000.000			100.000.000	62.556.000		62.556.000
		<i>Categoria 6^A - Oneri finanziari</i>							
1.06.01.0	1.601	Interessi passivi, spese e commissioni bancarie	200.000.000			200.000.000			
		Totale Categoria 6^A	200.000.000			200.000.000			
		<i>Categoria 7^A - Oneri tributari</i>							
1.07.01.0	1.701	Imposte, tasse e tributi vari	30.000.000			30.000.000	571.200		571.200
		Totale Categoria 7^A	30.000.000			30.000.000	571.200		571.200
		<i>Categoria 8^A - Poste correttive e compensative di entrate</i>							
1.08.01.0	1.801	Restituzioni e rimborsi diversi	10.000.000			10.000.000			
		Totale Categoria 8^A	10.000.000			10.000.000			
		<i>Categoria 9^A - Spese non classificabili in altre voci</i>							
1.09.01.0	1.901	Spese per liti, arbitraggi, risarcimenti ed accessori							
1.09.02.0	1.902	Fondo di riserva	100.000.000			100.000.000			
1.09.03.0	1.903	Oneri vari straordinari	20.000.000			20.000.000			
1.09.04.0	1.904	Spese per realizzo delle entrate	20.000.000			20.000.000			
		Totale Categoria 9^A	140.000.000			140.000.000			
		Categoria 1^A	600.000.000			600.000.000	507.813.288	3.473.280	611.286.578
		Categoria 2^A	2.600.000.000			2.600.000.000	308.644.417	15.672.135	325.216.553
		Categoria 3^A							
		Categoria 4^A	4.530.000.000			4.530.000.000	582.788.589	818.856.053	1.489.684.642
		Categoria 5^A	100.000.000			100.000.000	62.556.000		62.556.000
		Categoria 6^A	200.000.000			200.000.000			
		Categoria 7^A	30.000.000			30.000.000	571.200		571.200

BILANCIO DI TARANTO												
BILANCIO 1998 SPESE												
Differenza rispetto alle previsioni		Gestione dei residui passivi					Gestione di cassa					Totale dei residui passivi al termine dell'esercizio (9+15)
in più (10-7)	in meno (7-10)	Residui all'inizio dell'esercizio	Pagati	Rimasti da pagare (16-14)	Totali (14+15)	Variazioni		Previsioni	Pagamenti	Differenza rispetto alle previsioni		
						in più (16-13)	in meno (13-16)			in più (20-19)	in meno (19-20)	
11	12	13	14	15	16	17	18	19	20	21	22	23
	688.122.800	6.887.850	6.887.850		6.887.850			706.867.850	30.867.850		676.000.000	7.877.700
	98.858.120	6.482.850	6.482.850		6.482.850			108.482.850	28.059.900		77.423.040	10.763.910
	384.891.148							370.000.000	6.108.850		364.891.148	
	89.618.488	48.462.280	48.462.280		48.462.280			288.462.280	167.716.818		140.745.461	41.126.980
	20.106.100	363.900	363.900		363.900			80.363.900	34.007.800		26.356.100	6.250.000
	3.030.346.388	105.728.421	105.728.421		105.728.421			4.638.728.421	888.825.010		3.847.201.411	916.856.080
	37.444.000							100.000.000	62.556.000		37.444.000	
	37.444.000							100.000.000	62.556.000		37.444.000	
	200.000.000							200.000.000			200.000.000	
	200.000.000							200.000.000			200.000.000	
	29.428.800							30.000.000	571.200		28.428.800	
	29.428.800							30.000.000	571.200		28.428.800	
	10.000.000							10.000.000			10.000.000	
	10.000.000							10.000.000			10.000.000	
	100.000.000							100.000.000			100.000.000	
	20.000.000							20.000.000			20.000.000	
	20.000.000							20.000.000			20.000.000	
	140.000.000							140.000.000			140.000.000	
	88.713.421	3.681.460	3.681.460		3.681.460			808.881.460	511.484.748		82.186.711	3.473.290
	2.274.763.448	12.448.180	12.448.180		12.448.180			2.612.448.180	322.092.577		2.280.355.603	18.572.185
	3.030.346.388	105.728.421	105.728.421		105.728.421			4.638.728.421	888.825.010		3.847.201.411	916.856.080
	37.444.000							100.000.000	62.556.000		37.444.000	
	200.000.000							200.000.000			200.000.000	
	29.428.800							30.000.000	571.200		28.428.800	

XVI LEGISLATURA - DISEGNI DI LEGGE E RELAZIONI - DOCUMENTI

AUTORITA' PORTU									
RENDICONTO FINAN									
Codice	Capitolo		Gestione di competenza						
			Previsioni				Somme impegnate		
			Numero	Denominazione	Iniziali	Variazioni		Definitive (4+5-6)	Pagate
In aumento (7-4)	In diminuzione (4-7)								
1	2	3	4	5	6	7	8	9	10
		Categoria 8 ^A	10.000.000			10.000.000			
		Categoria 9 ^A	140.000.000			140.000.000			
		TITOLO II	8.210.000.000			8.210.000.000	1.488.988.488	935.801.476	2.389.284.978
		SPESE IN CONTO CAPITALE							
		Categoria 1 ^A - Acquisizione di immobili ed opera portuali							
2.01.01.0	2.101	Acquisizione di immobili	1.000.000.000			1.000.000.000	103.598.898	785.408.155	889.005.038
2.01.02.0	2.102	Acquisizione di opera portuali	18.890.000.000			18.890.000.000	10.024.400	20.022.000	30.046.400
		Totale Categoria 1^A	17.890.000.000			17.890.000.000	113.621.338	805.430.155	819.051.488
		Categoria 2 ^A - Acquisizione di immobilizzazioni tecniche							
2.02.01.0	2.201	Impianti portuali	3.800.000.000			3.800.000.000			
2.02.02.0	2.202	Acquisti di attrezzature, macchinari ed altri beni mobili	1.500.000.000			1.500.000.000	3.901.600		3.801.600
2.02.03.0	2.203	Acquisti di mobili e macchine di ufficio	1.000.000.000			1.000.000.000	6.876.000	288.520	6.875.520
2.02.04.0	2.204	Acquisto di beni immateriali (progetti, brevetti, ecc.)	300.000.000			300.000.000			
		Totale Categoria 2^A	6.400.000.000			6.400.000.000	12.477.600	288.520	12.777.120
		Categoria 3 ^A - Partecipazioni ed acquisto di valori mobiliari							
2.03.01.0	2.301	Sottoscrizione ed acquisto di partecipazioni azionarie							
2.03.02.0	2.302	Conferimenti a quote partecipaz. al patrimonio di altri enti							
2.03.03.0	2.303	Acquisto titoli							
		Totale Categoria 3^A							
		Categoria 4 ^A - Depositi bancari, crediti ed altre anticipazioni							
2.04.01.0	2.401	Versamento in conto depositi bancari vincolati per il fondo indennità licenziamento							
2.04.02.0	2.402	Versamento altri depositi bancari							
2.04.03.0	2.403	Versamenti a Compagnie di assicuraz. per polizze contratte per indennità licenziamento al personale dipendente							
2.04.04.0	2.404	Concessione di prestiti ed anticipazioni a breve termine							
2.04.05.0	2.405	Depositi a cauzione presso terzi	1.000.000			1.000.000			
2.04.06.0	2.406	Concessione di crediti diversi							
		Totale Categoria 4^A	1.000.000			1.000.000			

BILANCIO DI TARANTO												
BILANCIO 1998 SPESE												
Differenza rispetto alle previsioni		Gestione dei residui passivi					Gestione di cassa					Totale dei residui passivi al termine dell'esercizio (9+15)
in più (10-7)	in meno (7-10)	Residui all'inizio dell'esercizio	Pagati	Rimasti da pagare (16-14)	Totali (14+15)	Variazioni		Previsioni	Pagamenti	Differenze rispetto alle previsioni		
						in più (16-13)	in meno (13-16)			in più (20-19)	in meno (19-20)	
11	12	13	14	15	16	17	18	19	20	21	22	23
	10.000.000							10.000.000			10.000.000	
	140.000.000							140.000.000			140.000.000	
	6.810.715.027	121.856.041	121.856.041		121.856.041			8.331.856.041	-1.585.239.838		6.746.616.203	836.901.478
	110.894.807							1.000.000.000	103.698.638		896.403.062	786.403.168
	16.699.963.600							16.830.000.000	10.024.400		16.919.976.600	20.022.000
	17.010.849.607							17.930.000.000	113.621.338		17.816.378.662	805.430.168
	3.600.000.000							3.600.000.000			3.600.000.000	
	1.496.198.400							1.500.000.000	3.801.800		1.496.198.400	
	961.024.480							1.000.000.000	8.678.000		991.324.000	289.520
	300.000.000							300.000.000			300.000.000	
	6.387.222.680							6.400.000.000	12.477.600		6.387.522.400	289.520
	1.000.000							1.000.000			1.000.000	
	1.000.000							1.000.000			1.000.000	

BILANCIO DI TARANTO												
BILANCIO 1998 SPESE												
Differenza rispetto alle previsioni		Gestione dei residui passivi						Gestione di cassa				Totale dei residui passivi al termine dell'esercizio (9+15)
		Residui all'inizio dell'esercizio	Pagati	Rimasti da pagare (16-14)	Totali (14+15)	Variazioni		Previsioni	Pagamenti	Differenze rispetto alle previsioni		
in più (10-7)	in meno (7-10)					in più (16-13)	in meno (13-16)			in più (20-19)	in meno (19-20)	
11	12	13	14	15	16	17	18	19	20	21	22	23
	100.000.000							100.000.000			100.000.000	
	100.000.000							100.000.000			100.000.000	
	17.010.948.607							17.030.000.000	113.621.338		17.016.378.662	605.430.158
	6.387.222.880							6.400.000.000	12.477.600		6.387.522.400	289.520
	1.000.000							1.000.000			1.000.000	
	100.000.000							100.000.000			100.000.000	
	23.499.171.367							24.431.000.000	120.098.938		24.304.901.062	805.729.675

XVI LEGISLATURA - DISEGNI DI LEGGE E RELAZIONI - DOCUMENTI

A U T O R I T A' P O R T U A L E										
RENDICONTO FINANZIARIO										
Codice	Capitolo		Gestione di competenza							
			Previsioni				Somme impegnate			
	Numero	Denominazione	Iniziali	Variazioni		Definitive (4+5-6)	Pagate	Riavanzate da pagare (10-8)	Totali impegnati (8+9)	
				In aumento (7-4)	In diminuzione (4-7)					
1	2	3	4	5	6	7	8	9	10	
		Categoria 3 ^								
		Categoria 4 ^								
		Categoria 5 ^								
		TITOLO IV								
		SPESA PER PARTITE DI GIRO								
		Categoria 1 ^ - Spese aventi natura di partite di giro								
4.01.01.0	4.101	Ritenute erariali	500.000.000			500.000.000	171.779.500	9.441.548	161.221.148	
4.01.02.0	4.102	Ritenute previdenziali ed assistenziali	364.000.000			364.000.000	39.762.908		36.762.908	
4.01.03.0	4.103	Ritenute diverse	120.000.000			120.000.000				
4.01.04.0	4.104	Imposta Valore Aggiunto								
4.01.05.0	4.105	Anticipazioni dall'Autorità portuale al personale								
4.01.06.0	4.106	Versamento trattamento a favore di terzi								
4.01.07.0	4.107	Anticipazioni alla Compagnia lavoratori portuali								
4.01.08.0	4.108	Somme pagate per conto terzi		150.000.000		150.000.000				
4.01.09.0	4.109	Partite in sospeso								
		Totale Categoria 1 ^	984.000.000	150.000.000		1.134.000.000	208.542.508	9.441.548	217.984.057	
		TOTALE TITOLO IV	984.000.000	150.000.000		1.134.000.000	208.542.508	9.441.548	217.984.057	
		RIEPILOGO DEI TITOLI								
		TITOLO I - Spese correnti	8.210.000.000			8.210.000.000	1.483.393.486	636.901.478	2.399.294.974	
		TITOLO II - Spese in conto capitale	24.431.000.000			24.431.000.000	126.098.538	806.729.875	931.828.613	
		TITOLO III - Spese per l'estinzione di mutui e anticipazioni								
		TITOLO IV - Spese per partite di giro	984.000.000	150.000.000		1.134.000.000	208.542.508	9.441.548	217.984.057	
		TOTALE GENERALE DELLA SPESA	33.625.000.000	150.000.000		33.775.000.000	1.798.024.942	1.751.072.701	3.549.097.643	

BILANCIO DI TARANTO												
BILANCIO 1998 SPESE												
Differenza rispetto alle previsioni		Gestione dei residui passivi					Gestione di cassa					Totale dei residui passivi al termine dell'esercizio (9+15)
		Residui all'inizio dell'esercizio	Pagati	Rimasti da pagare (16-14)	Totali (14+15)	Variazioni		Previsioni	Pagamenti	Differenze rispetto alle previsioni		
						in più (16-13)	in meno (13-16)			in più (20-19)	in meno (19-20)	
in più (10-7)	in meno (7-10)	13	14	15	16	17	18	19	20	21	22	23
	318.778.852							800.000.000	171.779.800		928.220.400	9.441.548
	327.237.081							284.000.000	38.762.909		327.237.091	
	120.000.000							120.000.000			120.000.000	
	150.000.000							150.000.000			150.000.000	
	916.015.943							1.134.000.000	208.542.509		925.457.491	9.441.548
	916.015.943							1.134.000.000	208.542.509		925.457.491	9.441.548
	5.610.715.027	121.856.041	121.856.041		121.856.041			8.331.856.041	1.585.239.536		6.746.616.505	835.901.478
	23.499.171.387							24.431.000.000	126.068.936		24.304.931.064	805.726.676
	916.015.943							1.134.000.000	208.542.509		925.457.491	9.441.548
	30.225.902.367	121.856.041	121.856.041		121.856.041			33.893.856.041	1.919.880.985		31.973.975.056	1.751.072.701

Allegato G

CONTO ECONOMICO GENERALE

	Anno 1997	Anno 1998
A) ENTRATE CORRENTI		
1. Trasferimenti correnti	L. 8.823.000.000	L. 28.742.101.845
2. Altre entrate	L. 6.954.972.675	L. 4.162.246.270
TOTALE A)	L. 15.777.972.675	L. 32.904.348.115
B) SPESE CORRENTI		
3. Spese per gli organi istituzionali	L. 410.340.769	L. 511.286.579
4. Oneri per il personale in attività di servizio	L. 209.383.156	L. 325.216.552
5. Spese per acquisti di beni e servizi	L. 663.234.506	L. 1.499.654.642
6. Oneri finanziari		
7. Oneri diversi gestione	L. 62.917.800	L. 63.127.200
TOTALE B)	L. 1.345.876.231	L. 2.399.284.973
DIFFERENZA (A-B)	L. 14.432.096.444	L. 30.505.063.142
AVANZO FINANZIARIO	L. 14.432.096.444	L. 30.505.063.142
C) AMMORTAMENTI E SVALUTAZIONI		
8. Ammortamento immobilizzazioni materiali	L. 21.095.130	L. 28.941.295
9. Ammortamento immobilizzazioni immateriali	L. -	L. -
10. Altre svalutazioni delle immobilizzazioni	L. -	L. -
11. Svalutazioni crediti e titoli	L. -	L. -
12. Variazioni delle rimanenze di materie prime e materiali di consumo	L. -	L. -
13. Accantonamento per adeguamento indennità personale	L. 13.724.337	L. 23.834.928
14. Accantonamento per rischi	L. -	L. -
15. Accantonamenti per residui perenti	L. -	L. -
16. Altri accantonamenti	L. -	L. -
TOTALE C)	L. 34.819.467	L. 52.776.223
D) PROVENTI ED ONERI STRAORDINARI		
17. Proventi straordinari	L. -	L. -
a. Proventi per trasferimenti attivi in natura (obbligazioni, lasciti, donazioni)	L. -	L. -
b. Sopravvenienze attive ed insussistenze	L. 176.566.927	L. -
c. Plusvalenze da alienazioni	L. -	L. -
TOTALE D) 17	L. 176.566.927	L. -

Allegato G

CONTO ECONOMICO GENERALE

	Anno 1997	Anno 1998
18. Oneri straordinari		
a. Sopravvenienze passive e insussistenze attive	L. - L.	-
b. Minusvalenze da alienazioni	L. - L.	-
TOTALE D18	L. - L.	-
 TOTALE DELLE PARTITE STRAORDINARIE (D)	 L. 176.566.927	 L. -
E) RETTIFICHE DI VALORE		
19. Entrate accertate in precedenti esercizi di pertinenza dell'esercizio	L. - L.	-
20. Costi da capitalizzare	L. - L.	-
21. Spese impegnate di competenza di successivi esercizi	L. - L.	-
22. Entrate accertate nell'esercizio di pertinenza di successivi esercizi	L. - L.	-
23. Spese di competenza impegnate in precedenti esercizi	L. - L.	-
24. Oneri maturati nell'esercizio relativi a due o più esercizi	L. - L.	-
25. Proventi maturati nell'esercizio relativi a due più esercizi	L. - L.	-
TOTALE E)	L. - L.	-
RISULTATO ECONOMICO PRIMA DELLE IMPOSTE (A-B-C+/-D+/-E)	L. 14.573.843.904	L. 30.452.286.919
26. Imposte dell'esercizio	L. - L.	-
27. AVANZO ECONOMICO	L. 14.573.843.904	L. 30.452.286.919

ALLEGATO H

AUTORITA' PORTUALE DI TARANTO**SITUAZIONE PATRIMONIALE AL 31 DICEMBRE 1998**

ATTIVO		PASSIVO	
SOMME		SOMME	
Esercizio anno 1997	Esercizio anno 1998	Esercizio anno 1997	Esercizio anno 1998
CONSISTENZA CASSA			
L. 30.704.821.197	L. 45.285.361.744		
BENI IMMOBILI			
Destinati ad uso ufficio	- L.		
Non destinati ad uso Ufficio	- L.	L. 21.095.130	L. 28.941.295
BENI MOBILI			
Mobilio	L. 6.479.550		
Biblioteca	- L.		
Attrezzature varie	L. 71.156.890		
Autoveiture	L. 52.200.000		
TITOLI, OBBLIGAZIONI, ECC.			
FONDO DI CASSA			
L.	- L.	L. 121.856.041	L. 1.751.072.701
L.	- L.		
CREDITI			
Conferimenti di capitali	- L.		
Mutui attivi	- L.		
Depositi cauzionali	- L.	L. 13.724.337	L. 23.834.928
Fidejussioni	- L.		
Altri prestiti	- L.		
Residui attivi	- L.		
L. 6.917.293.130	L. 23.539.203.772	L. 156.675.508	L. 1.803.848.924
TOTALE DELL'ATTIVO		TOTALE DEL PASSIVO	
L. 37.751.950.767	L. 68.967.179.076	PATRIMONIO NETTO	
		L. 67.163.330.152	
		TOTALE A PAREGGIO	
		L. 68.967.179.076	

Allegato F

SITUAZIONE AMMINISTRATIVA AL 31/12/1998

Consistenza della cassa all'inizio dell'esercizio		L.	30.704.821.197
Riscossioni	in conto competenza	L.	9.730.168.049
	in conto residui	L.	6.770.253.481
		L.	<u>16.500.421.530</u>
Pagamenti	in conto competenza	L.	1.798.024.942
	in conto residui	L.	121.856.041
		L.	<u>1.919.880.983</u>
Consistenza della cassa alla fine dell'esercizio		L.	45.285.361.744
Residui attivi	degli esercizi precedenti	L.	147.039.649
	dell'esercizio	L.	23.392.164.123
		L.	<u>23.539.203.772</u>
Residui passivi	degli esercizi precedenti	L.	-
	dell'esercizio	L.	1.751.072.701
		L.	<u>1.751.072.701</u>
Avanzo	d'amministrazione alla fine dell'esercizio	L.	<u><u>67.073.492.815</u></u>

XVI LEGISLATURA - DISEGNI DI LEGGE E RELAZIONI - DOCUMENTI

AUTORITA' PORTUALE DI TARANTO

Situazione dei Residui attivi al 31/12/1998

ACCERTAMENTO		E.F. IMP.	CAPITOLO	N°	PROG.	ANNO	DEBITORE	IMPORTO	PAGATO	IMP-RESIDUI
1996	2202	63	2	95	CONS.ITTICO TARANTINO	L.	806.000	NO	L.	806.000
1996	2202	63	2	95	CONS.ITTICO TARANTINO	L.	780.000	NO	L.	780.000
1996	2202	63	2	95	CONS.ITTICO TARANTINO	L.	806.000	NO	L.	806.000
1996	2202	63	2	95	CONS.ITTICO TARANTINO	L.	806.000	NO	L.	806.000
1996	2202	63	2	95	PEYRANI SUD S.P.A.	L.	300.000	SI	L.	-
1996	2202	63	2	95	MAGAZZINI GEN. TARANT.	L.	7.646.625	NO	L.	7.646.625
1996	2202	63	2	95	DRAGAMAR	L.	3.493.820	SI	L.	-
Totale 2202							L.	14.638.445	L.	10.844.625
1996	2203	63	3	95	OFF.MECCANICA SUD TARANTINA	L.	25.105	NO	L.	25.105
1996	2203	63	3	95	E.A.P. BARI	L.	86.120	SI	L.	-
1996	2203	63	3	95	E.A.P. BARI	L.	33.595	SI	L.	-
Totale 2203							L.	144.820	L.	25.105
1996	2302	9	5	95	MINISTERO DEI LAVORI PUBBLICI	L.	2.480.000.000	SI	L.	-
Totale 2302							L.	2.480.000.000	L.	-
1996	2401	63	4	95	CIANCIOIA S.P.A.	L.	20.000	NO	L.	20.000
1996	2401	63	4	95	PEYRANI SUD S.P.A.	L.	20.000	SI	L.	-
Totale 2401							L.	40.000	L.	20.000
Totale 1996							L.	2.494.823.265	L.	10.889.730
1997	1102	221	1	97	RICEVITORE CAPO DELLA DOGANA	L.	350.000.000	SI	L.	-
1997	1102	221	1	97	RICEVITORE CAPO DELLA DOGANA	L.	137.000.000	SI	L.	-
1997	1102	221	1	97	RICEVITORE CAPO DELLA DOGANA	L.	25.568.290	SI	L.	-
Totale 1102							L.	512.568.290	L.	-
1997	2202	19	2	97	DRAGAMAR	L.	3.750.615	SI	L.	-
1997	2202	19	2	97	OFF.MECCANICA SUD TARANTINA	L.	8.876.075	NO	L.	8.876.075
1997	2202	19	2	97	CONS.ITTICO TARANTINO	L.	806.000	NO	L.	806.000
1997	2202	19	2	97	CIANCIOIA S.P.A.	L.	6.728.264	NO	L.	6.728.264
1997	2202	33	1	97	OFF.MECCANICA SUD TARANTINA	L.	8.876.075	NO	L.	8.876.075
1997	2202	33	1	97	OFF.MECCANICA SUD TARANTINA	L.	8.017.100	NO	L.	8.017.100
1997	2202	33	1	97	CONS.ITTICO TARANTINO	L.	728.000	NO	L.	728.000
1997	2202	33	1	97	CONS.ITTICO TARANTINO	L.	806.000	NO	L.	806.000
1997	2202	55	1	97	OFF.MECCANICA SUD TARANTINA	L.	8.876.075	NO	L.	8.876.075
1997	2202	55	1	97	OFF.MECCANICA SUD TARANTINA	L.	8.589.750	NO	L.	8.589.750
1997	2202	55	1	97	CONS.ITTICO TARANTINO	L.	468.000	NO	L.	468.000
1997	2202	70	1	97	OFF.MECCANICA SUD TARANTINA	L.	8.589.750	NO	L.	8.589.750
1997	2202	88	1	97	OFF.MECCANICA SUD TARANTINA	L.	8.876.075	NO	L.	8.876.075
1997	2202	107	1	97	OFF.MECCANICA SUD TARANTINA	L.	8.876.075	NO	L.	8.876.075

XVI LEGISLATURA - DISEGNI DI LEGGE E RELAZIONI - DOCUMENTI

AUTORITA' PORTUALE DI TARANTO*Situazione dei Residui attivi al 31/12/1998*

ACCERTAMENTO		E.F. IMP.	CAPITOLO	N°	PROG.	ANNO	DEBITORE	IMPORTO	PAGATO	IMP-RESIDUI	
1997	2202	127	1	97	OFF.MECCANICA SUD TARANTINA	L.	8.589.750	NO	L.	8.589.750	
1997	2202	130	1	97	MAGAZZINI GEN. TARANT.	L.	201.095	NO	L.	201.095	
1997	2202	134	1	97	MAGAZZINI GEN. TARANT.	L.	8.409.755	NO	L.	8.409.755	
1997	2202	140	1	97	NUOVA CONTRA S.R.L.	L.	22.755	SI	L.	-	
1997	2202	140	1	97	ENEL SPA	L.	85.070	SI	L.	-	
1997	2202	140	1	97	NUOVA CONTRA S.R.L.	L.	951.525	SI	L.	-	
1997	2202	140	1	97	ENEL SPA	L.	500.000	SI	L.	-	
1997	2202	159	1	97	NIGROMARE S.R.L.	L.	500.000	NO	L.	500.000	
1997	2202	159	1	97	CIANCIOLA S.P.A.	L.	434.130	SI	L.	-	
1997	2202	159	1	97	NIGROMARE S.R.L.	L.	85.055	NO	L.	85.055	
1997	2202	161	1	97	PEYRANI SUD S.P.A.	L.	42.000	SI	L.	-	
1997	2202	161	1	97	OFF.MECCANICA SUD TARANTINA	L.	8.876.075	NO	L.	8.876.075	
1997	2202	189	1	97	DRAGAMAR	L.	3.842.505	NO	L.	3.842.505	
1997	2202	189	1	97	CIANCIOLA S.P.A.	L.	7.986.750	NO	L.	7.986.750	
1997	2202	195	1	97	ILVA LAMINATI PIANI SPA	L.	2.585.250	SI	L.	-	
1997	2202	195	1	97	ECOTRADE SUD S.R.L.	L.	15.600.000	SI	L.	-	
1997	2202	195	1	97	PEYRANI SUD S.P.A.	L.	77.000	SI	L.	-	
1997	2202	195	1	97	CAFFIO SRL	L.	3.510.000	SI	L.	-	
1997	2202	195	1	97	OFF.MECCANICA SUD TARANTINA	L.	8.589.750	NO	L.	8.589.750	
1997	2202	228	2	97	PEYRANI SUD S.P.A.	L.	259.000	SI	L.	-	
1997	2202	228	2	97	ILVA LAMINATI PIANI SPA	L.	2.363.750	SI	L.	-	
1997	2202	228	2	97	ECOTRADE SUD S.R.L.	L.	16.120.000	SI	L.	-	
1997	2202	228	2	97	A.G. SPEDIZIONIERI DOGANALI S.R.L.	L.	35.000	SI	L.	-	
1997	2202	228	2	97	CAFFIO SRL	L.	3.650.760	SI	L.	-	
1997	2202	228	2	97	OFF.MECCANICA SUD TARANTINA	L.	8.876.075	NO	L.	8.876.075	
Totale 2202							L.	185.056.904		L.	136.070.049
1997	2203	19	3	97	OFF.MECCANICA SUD TARANTINA	L.	17.650	NO	L.	17.650	
1997	2203	19	3	97	OFF.MECCANICA SUD TARANTINA	L.	38.300	NO	L.	38.300	
1997	2203	19	3	97	OFF.MECCANICA SUD TARANTINA	L.	56.305	NO	L.	56.305	
1997	2203	19	3	97	OFF.MECCANICA SUD TARANTINA	L.	45.960	NO	L.	45.960	
1997	2203	129	1	97	MAGAZZINI GEN. TARANT.	L.	341.615	NO	L.	341.615	
1997	2203	139	1	97	NUOVA CONTRA S.R.L.	L.	50.940	SI	L.	-	
1997	2203	156	1	97	CIANCIOLA S.P.A.	L.	313.745	SI	L.	-	
1997	2203	156	1	97	CIANCIOLA S.P.A.	L.	40.840	SI	L.	-	
1997	2203	172	1	97	OFF.MECCANICA SUD TARANTINA	L.	480.040	NO	L.	480.040	
1997	2203	224	1	97	BANCA D'ITALIA	L.	930.779.976	SI	L.	-	

XVI LEGISLATURA - DISEGNI DI LEGGE E RELAZIONI - DOCUMENTI

AUTORITA' PORTUALE DI TARANTO

Situazione dei Residui attivi al 31/12/1998

ACCERTAMENTO		E.F. IMP.	CAPITOLO	N°	PROG.	ANNO	DEBITORE	IMPORTO	PAGATO	IMP-RESIDUI
Totale 2203										
1997	2302	224	2	97	MINISTERO DEI LAVORI PUBBLICI	L.	2.750.529.300	SI	L.	979.870
Totale 2302										
1997	2401	160	1	97	NIGROMARE S.R.L.	L.	50.000	NO	L.	50.000
1997	2401	176	1	97	PAGANINI ALMA	L.	50.000	SI	L.	-
1997	2401	188	1	97	CIANCIOLA S.P.A.	L.	50.000	NO	L.	50.000
1997	2401	207	1	97	NIGROMARE S.R.L.	L.	42.000.000	SI	L.	-
Totale 2401										
1997	2401	160	1	97	NIGROMARE S.R.L.	L.	42.150.000		L.	100.000
1997	2401	176	1	97	PAGANINI ALMA	L.	4.422.469.865		L.	136.149.919
1997	2401	188	1	97	CIANCIOLA S.P.A.	L.	375.000.000	NO	L.	375.000.000
1997	2401	207	1	97	NIGROMARE S.R.L.	L.	19.000.000.000	NO	L.	19.000.000.000
Totale 1101										
1998	1101	224	1	98	MINISTERO DELL'AMBIENTE	L.	19.375.000.000	NO	L.	19.375.000.000
1998	1101	224	1	98	MINISTERO DEL TESORO	L.	571.101.845	NO	L.	571.101.845
Totale 1102										
1998	1102	224	2	98	RICEVITORE CAPO DELLA DOGANA	L.	571.101.845	NO	L.	571.101.845
1998	2202	21	1	98	OFF MECCANICA SUD TARANTINA	L.	8.876.075	NO	L.	8.876.075
1998	2202	68	1	98	OFF MECCANICA SUD TARANTINA	L.	8.017.100	NO	L.	8.017.100
1998	2202	69	1	98	OFF MECCANICA SUD TARANTINA	L.	8.876.075	NO	L.	8.876.075
1998	2202	70	1	98	OFF MECCANICA SUD TARANTINA	L.	8.589.750	NO	L.	8.589.750
1998	2202	78	1	98	OFF MECCANICA SUD TARANTINA	L.	8.876.075	NO	L.	8.876.075
1998	2202	87	1	98	AGIP PETROLI SPA	L.	500.000	NO	L.	500.000
1998	2202	100	1	98	OFF MECCANICA SUD TARANTINA	L.	8.589.750	NO	L.	8.589.750
1998	2202	104	1	98	TELECOM ITALIA SPA	L.	208.350	NO	L.	208.350
1998	2202	118	1	98	DRAGAMAR	L.	126.475	NO	L.	126.475
1998	2202	120	1	98	OFF MECCANICA SUD TARANTINA	L.	8.876.075	NO	L.	8.876.075
1998	2202	143	1	98	OFF MECCANICA SUD TARANTINA	L.	8.876.075	NO	L.	8.876.075
1998	2202	143	1	98	NUOVA ITL TALCONSULT LAVORI SPA	L.	30.225	NO	L.	30.225
1998	2202	188	1	98	OFF MECCANICA SUD TARANTINA	L.	26.055.575	NO	L.	26.055.575
1998	2202	183	1	98	PEYRANI SUD S.P.A.	L.	435.840	NO	L.	435.840
1998	2202	188	1	98	NUOVA ITL TALCONSULT LAVORI SPA	L.	393.725	NO	L.	393.725
1998	2202	203	1	98	MARILLIMARE SRL	L.	500.000	NO	L.	500.000
1998	2202	203	1	98	JONICA TRASPORTI MARITTIMI	L.	500.000	NO	L.	500.000
1998	2202	203	1	98	PIGNATELLI MARZO & DANESE	L.	500.000	NO	L.	500.000
1998	2202	203	1	98	MARILLIMARE SRL	L.	500.000	NO	L.	500.000
1998	2202	203	1	98	LE DE.SOC.ARMATORIALE	L.	500.000	NO	L.	500.000
1998	2202	203	1	98	COMPAGNIA PORTUALE NEPTUNIA	L.	9.892.915	NO	L.	9.892.915
1998	2202	203	1	98	COMPAGNIA PORTUALE NEPTUNIA	L.	30.983.235	NO	L.	30.983.235

XVI LEGISLATURA - DISEGNI DI LEGGE E RELAZIONI - DOCUMENTI

AUTORITA' PORTUALE DI TARANTO**Situazione dei Residui attivi al 31/12/1998**

ACCERTAMENTO		DEBITORE		IMPORTE	PAGATO	IMP-RESIDUI
E.F. IMP.	CAPITOLO N° PROG. ANNO	COMPAGNIA PORTUALE NEPTUNIA	CEMENTIR SPA			
1998	2202 203 1	98	COMPAGNIA PORTUALE NEPTUNIA	L. 1.130.695	NO	L. 1.130.695
1998	2202 203 1	98	CEMENTIR SPA	L. 11.300.000	NO	L. 11.300.000
1998	2202 203 1	98	AGIP PETROLI SPA	L. 18.526.355	NO	L. 18.526.355
1998	2202 203 1	98	AGIP PETROLI SPA	L. 99.155.045	NO	L. 99.155.045
1998	2202 203 1	98	AGIP PETROLI SPA	L. 3.456.020	NO	L. 3.456.020
1998	2202 203 1	98	ILVA LAMINATI PIANI SPA	L. 404.391.350	NO	L. 404.391.350
1998	2202 203 1	98	ILVA LAMINATI PIANI SPA	L. 88.187.715	NO	L. 88.187.715
1998	2202 203 1	98	ILVA LAMINATI PIANI SPA	L. 52.500.000	NO	L. 52.500.000
1998	2202 203 1	98	ILVA LAMINATI PIANI SPA	L. 270.000.000	NO	L. 270.000.000
1998	2202 203 1	98	ILVA LAMINATI PIANI SPA	L. 36.271.620	NO	L. 36.271.620
1998	2202 203 1	98	ILVA LAMINATI PIANI SPA	L. 215.100.000	NO	L. 215.100.000
1998	2202 203 1	98	NIGROMARE S.R.L.	L. 500.000	NO	L. 500.000
1998	2202 203 1	98	MORFIMARE SRL	L. 500.000	NO	L. 500.000
1998	2202 203 1	98	CAMERA DI COMMERCIO I.A.A.	L. 1.070.815	NO	L. 1.070.815
1998	2202 203 1	98	ENEL SPA	L. 500.000	NO	L. 500.000
1998	2202 203 1	98	E.A.A.P. BARI	L. 2.284.555	NO	L. 2.284.555
1998	2202 203 1	98	E.A.A.P. TARANTO	L. 500.000	NO	L. 500.000
1998	2202 203 1	98	NUOVA CONTRA S.R.L.	L. 966.330	NO	L. 966.330
1998	2202 203 1	98	PRISCO OSVALDO SPEDIZ.	L. 500.000	NO	L. 500.000
1998	2202 203 1	98	ENEL SPA	L. 500.000	NO	L. 500.000
1998	2202 203 1	98	BARION SRL	L. 500.000	NO	L. 500.000
1998	2202 203 1	98	BASILE PETROLI	L. 3.029.155	NO	L. 3.029.155
1998	2202 203 1	98	GRANDI LAVORI FINCOSIT SPA	L. 223.500	NO	L. 223.500
1998	2202 203 1	98	GRANDI LAVORI FINCOSIT SPA	L. 25.219.340	NO	L. 25.219.340
1998	2202 203 1	98	CONSORZIO TERMINAL RINFUSE TA	L. 237.199.145	NO	L. 237.199.145
1998	2202 203 1	98	SOICO SUD SPA	L. 254.638.690	NO	L. 254.638.690
1998	2202 203 1	98	ECOTARAS SPA	L. 728.820	NO	L. 728.820
1998	2202 203 1	98	ECOTARAS SPA	L. 8.016.160	NO	L. 8.016.160
1998	2202 203 1	98	ILVA LAMINATI PIANI SPA	L. 13.959.080	NO	L. 13.959.080
1998	2202 203 1	98	ILVA LAMINATI PIANI SPA	L. 2.512.320	NO	L. 2.512.320
1998	2202 203 1	98	AGIP PETROLI SPA (EX PRAOIL)	L. 500.000	NO	L. 500.000
1998	2202 203 1	98	HIDROCHEMICAL SERVICE SRL (EX PRAOIL)	L. 1.420.920	NO	L. 1.420.920
1998	2202 203 1	98	AGIP PETROLI SPA (EX PRAOIL)	L. 500.000	NO	L. 500.000
1998	2202 203 1	98	AGIP PETROLI SPA (EX PRAOIL)	L. 1.728.595	NO	L. 1.728.595
1998	2202 203 1	98	ITALCAVE SPA	L. 500.000	NO	L. 500.000
1998	2202 203 1	98	ITALCAVE SPA	L. 500.000	NO	L. 500.000

AUTORITA' PORTUALE DI TARANTO

Situazione dei Residui attivi al 31/12/1998

ACCERTAMENTO		ANNO		DEBITORE	IMPORTO	PAGATO	IMP-RESIDUI
E.F. IMP.	CAPITOLO	N° PROG.	ANNO				
1998	2202	203	1	98 ILVA LAMINATI PIANI SPA	L. 16.360.350	NO	L. 16.360.350
1998	2202	203	1	98 ILVA LAMINATI PIANI SPA	L. 54.875.940	NO	L. 54.875.940
1998	2202	204	1	98 ILVA LAMINATI PIANI SPA	L. 2.614.660	NO	L. 2.614.660
1998	2202	204	1	98 SOICO SUD SPA	L. 19.648.330	NO	L. 19.648.330
1998	2202	204	1	98 TELECOM ITALIA SPA	L. 500.000	NO	L. 500.000
1998	2202	209	1	98 G.A.BE.CA. SPA	L. 77.300	NO	L. 77.300
1998	2202	209	1	98 GRANDI LAVORI FINCOSIT SPA	L. 17.189.300	NO	L. 17.189.300
1998	2202	209	1	98 IMPRESA PORTUALE NEPTUNIA	L. 861.700	NO	L. 861.700
1998	2202	209	1	98 ENEL SPA	L. 500.000	NO	L. 500.000
1998	2202	210	1	98 NUOVA I.T.L. ITALCONSULT LAVORI SPA	L. 1.685.225	NO	L. 1.685.225
1998	2202	210	1	98 CAFFIO SRL	L. 3.627.000	NO	L. 3.627.000
1998	2202	210	1	98 OFF.MECCANICA SUD TARANTINA	L. 8.876.075	NO	L. 8.876.075
1998	2202	214	1	98 BARION SRL	L. 585.055	NO	L. 585.055
				Totale 2202	L. 2.026.620.475		L. 2.026.620.475
1998	2203	103	1	98 CIANGIOLA S.P.A.	L. 992.600	NO	L. 992.600
1998	2203	118	2	98 DRAGAMAR	L. 687.265	NO	L. 687.265
1998	2203	224	3	98 BANCA D'ITALIA	L. 1.136.517.265	NO	L. 1.136.517.265
				Totale 2203	L. 1.138.197.130		L. 1.138.197.130
1998	2301	215	1	98 CONTE MICHELE	L. 623.825	NO	L. 623.825
				Totale 2301	L. 623.825		L. 623.825
1998	2302	216	2	98 MINISTERO DEI LAVORI PUBBLICI	L. 270.529.300	NO	L. 270.529.300
				Totale 2302	L. 270.529.300		L. 270.529.300
1998	2401	104	2	98 HIDROCHEMICAL SERVICE SRL (EX PRAOIL)	L. 50.000	NO	L. 50.000
1998	2401	204	1	98 ILVA SPA	L. 50.000	NO	L. 50.000
1998	2401	204	1	98 SOICO SUD SPA	L. 50.000	NO	L. 50.000
1998	2401	204	1	98 TELECOM ITALIA SPA	L. 50.000	NO	L. 50.000
1998	2401	209	1	98 G.A.BE.CA. SPA	L. 50.000	NO	L. 50.000
1998	2401	209	1	98 GRANDI LAVORI FINCOSIT SPA	L. 50.000	NO	L. 50.000
1998	2401	209	1	98 IMPRESA PORTUALE NEPTUNIA	L. 50.000	NO	L. 50.000
1998	2401	209	1	98 ITALCAVE SPA	L. 50.000	NO	L. 50.000
1998	2401	216	1	98 E.A.A.P. TARANTO	L. 50.000	NO	L. 50.000
1998	2401	216	1	98 ILVA SPA	L. 50.000	NO	L. 50.000
1998	2401	216	1	98 ILVA SPA	L. 50.000	NO	L. 50.000
1998	2401	216	1	98 ENEL SPA	L. 50.000	NO	L. 50.000
1998	2401	216	1	98 BARION SRL	L. 50.000	NO	L. 50.000
				Totale 2401	L. 650.000		L. 650.000

AUTORITA' PORTUALE DI TARANTO

Situazione dei Residui attivi al 31/12/1998

ACCERTAMENTO		ANNO		DEBITORE		IMPORTO		PAGATO		IMP-RESIDUI	
E.F. IMP.	CAPITOLO	N°	PROG.	1998	1998	AUTORITA' PORTUALE	L.	1998	1998	L.	1998
1998	6101	200	1	98	98	AUTORITA' PORTUALE	L. 5.843.600	NO	NO	L. 5.843.600	
1998	6101	201	1	98	98	AUTORITA' PORTUALE	L. 1.645.200	NO	NO	L. 1.645.200	
1998	6101	213	1	98	98	AUTORITA' PORTUALE	L. 720.000	NO	NO	L. 720.000	
1998	6101	215	2	98	98	AUTORITA' PORTUALE	L. 794.000	NO	NO	L. 794.000	
1998	6101	221	1	98	98	AUTORITA' PORTUALE	L. 438.748	NO	NO	L. 438.748	
		Totale complessivo					L. 9.441.548			L. 9.441.548	
		Totale 1998					L. 23.392.164.123			L. 23.392.164.123	
		Totale complessivo					L. 30.309.457.253			L. 23.539.203.772	

XVI LEGISLATURA - DISEGNI DI LEGGE E RELAZIONI - DOCUMENTI

Situazione dei residui passivi al 31/12/1998

E.F. IMP.	CAPITOLO	IMPEGNO			CREDITORE	IMPORTO
		N°	PROGR.	ANNO		
1998	1101	25	1	1998	DOTT. MASIELLO MATTEO	L. 103.440
1998	1101	134	1	1998	AUTORITA' PORTUALE TARANTO	L. 794.000
1998	1101	134	1	1998	SENSOLI FRANCO	L. 548.955
1998	1101	134	1	1998	FIORINO ORONZO	L. 275.990
1998	1101	134	1	1998	ATTILI GIOVANNI	L. 842.905
1998	1101	134	1	1998	APPIA VIAGGI SAS	L. 908.000
<i>Totale 1101</i>						L. 3.473.290
1998	1204	26	1	1998	APPIA VIAGGI SAS	L. 6.429.000
1998	1204	26	1	1998	GIUSEPPE GUACCI	L. 7.215.025
1998	1204	26	1	1998	MICHELE CONTE	L. 250.540
1998	1204	26	1	1998	EBALIA VIAGGI	L. 632.000
1998	1204	26	1	1998	GIUSEPPE GUACCI	L. 1.004.570
<i>Totale 1204</i>						L. 15.531.135
1998	1207	215	1	1998	IRAP MISSIONI CINA	L. 41.000
<i>Totale 1207</i>						L. 41.000
1998	1402	80	1	1998	G.S.M. IMPIANTI SCRL	L. 17.117.785
1998	1402	220	1	1998	SANTACESAREA ENGINEERING	L. 300.000
1998	1402	220	1	1998	SANTACESAREA ENGINEERING	L. 300.000
<i>Totale 1402</i>						L. 17.717.785
1998	1404	212	1	1998	G.S.M. IMPIANTI SCRL	L. 912.000
<i>Totale 1404</i>						L. 912.000
1998	1405	205	1	1998	ECOIMPIANTI SUD SRL	L. 140.250
<i>Totale 1405</i>						L. 140.250
1998	1406	23	1	1998	VIVAI EDELWEISS	L. 275.000
<i>Totale 1406</i>						L. 275.000
1998	1408	202	1	1998	SOC. COOP. INKLINE	L. 6.792.000
1998	1408	218	1	1998	GIUSEPPE GUACCI	L. 3.482.500
<i>Totale 1408</i>						L. 10.274.500
1998	1409	24	1	1998	DOTT. BENINCASA FRANCESCO	L. 44.000
<i>Totale 1409</i>						L. 44.000
1998	1410	142	1	1998	BONIFICA SPA	L. 729.600.000
1998	1410	198	1	1998	AVVISATORE MARITTIMO	L. 600.000
1998	1410	200	1	1998	ING. COSIMO LIUZZI	L. 15.360.000
1998	1410	200	1	1998	ARCH. TERENCE LOMARTIRE	L. 3.714.800
1998	1410	200	1	1998	AUTORITA' PORTUALE TARANTO	L. 3.001.200
1998	1410	200	1	1998	AUTORITA' PORTUALE TARANTO	L. 641.200
1998	1410	200	1	1998	ING. LIUZZI - ARCH. LOMARTIRE	L. 13.465.200
1998	1410	213	1	1998	STUDIO COMMERCIALE VACCARELLI	L. 3.686.400
1998	1410	213	1	1998	AUTORITA' PORTUALE TARANTO	L. 720.000
1998	1410	221	1	1998	ING. TONTI	L. 2.685.140
1998	1410	222	1	1998	CISI PUGLIA SPA	L. 14.400.000
1998	1410	222	1	1998	C.I.SI. PUGLIA SPA	L. 33.600.000
<i>Totale 1410</i>						L. 821.473.940
1998	1412	168	1	1998	SEAT SPA	L. 1.000.800
1998	1412	208	1	1998	SEA SERVICES	L. 1.200.000
1998	1412	208	1	1998	LA GAZZETTA MARITTIMA	L. 4.320.000
1998	1412	215	2	1998	CONTE MICHELE	L. 81.125
1998	1412	215	2	1998	EXPOTRANS SRL	L. 1.275.775
<i>Totale 1412</i>						L. 7.877.700
1998	1413	201	1	1998	AVV. SERGIO PRETE	L. 9.118.713
1998	1413	201	1	1998	AUTORITA' PORTUALE TARANTO	L. 1.645.200
<i>Totale 1413</i>						L. 10.763.913

XVI LEGISLATURA - DISEGNI DI LEGGE E RELAZIONI - DOCUMENTI

AUTORITA' PORTUALE DI TARANTO

Situazione dei residui passivi al 31/12/1998

E.F. IMP.	CAPITOLO	IMPEGNO		CREDITORE	IMPORTO
		N°	PROGR. ANNO		
1998	1415	94	1	1998 EURO.PRO.SE.GE. SRL	L. 280.000
1998	1415	97	1	1998 POLITOR SERVICE COOP ARL	L. 40.846.965
Totale 1415					L. 41.126.965
1998	1416	22	1	1998 EDICOLA MELLONE PATRIZIA	L. 346.000
1998	1416	199	1	1998 IL SOLE 24 ORE SPA	L. 5.904.000
Totale 1416					L. 6.250.000
1998	2101	95	1	1998 LISTA APPALTI SRL	L. 131.845.425
1998	2101	95	1	1998 LISTA APPALTI SRL	L. 68.603.467
1998	2101	95	1	1998 LISTA APPALTI SRL	L. 39.001.895
1998	2101	95	1	1998 LISTA APPALTI SRL	L. 132.597.608
1998	2101	95	1	1998 LISTA APPALTI SRL	L. 413.359.760
Totale 2101					L. 785.408.155
1998	2102	206	1	1998 PUBLIKOMPASS SPA	L. 6.729.600
1998	2102	206	1	1998 A.MANZONI & C. SPA	L. 7.128.000
1998	2102	207	1	1998 A.MANZONI & C. SPA	L. 2.592.000
1998	2102	219	1	1998 PUBLIKOMPASS SPA	L. 3.572.400
Totale 2102					L. 20.022.000
1998	2203	217	1	1998 IL VELIERO SAS	L. 299.520
Totale 2203					L. 299.520
1998	4101	151	3	1998 RITENUTE MISSIONI CINA	L. 794.000
1998	4101	200	2	1998 SOGET SPA	L. 3.001.200
1998	4101	200	2	1998 SOGET SPA	L. 641.200
1998	4101	200	2	1998 SOGET SPA	L. 2.201.200
1998	4101	201	2	1998 SOGET SPA	L. 1.645.200
1998	4101	213	2	1998 SOGET SPA	L. 720.000
1998	4101	221	1	1998 SOGET SPA	L. 438.748
Totale 4101					L. 9.441.548
Totale 1998					L. 1.751.072.701
Totale complessivo					L. 1.751.072.701

AUTORITÀ PORTUALE DI TARANTO

ESERCIZIO 1999

RELAZIONE DEL PRESIDENTE

Il Comitato Portuale**Delibera 09/00**

- visti** gli artt. 8, comma 3, lett. d), e 9, comma 3, lett. d), della legge 28.01.1994 n° 84 che prevede l'approvazione da parte del Comitato Portuale, tra l'altro, del conto consuntivo;
- visto** il conto consuntivo dell'Autorità Portuale relativo all'esercizio finanziario 1999; corredato dai rispettivi allegati;
- vista** la relazione del Collegio dei Revisori dei Conti redatta a seguito della riunione tenutasi in data 13 aprile 2000;
- sentiti** gli interventi dei componenti;
- visto** l'esito della votazione avvenuta nel corso della seduta che è risultato essere il seguente: presenti: n° 14, voti favorevoli: n° 13; voti contrari: nessuno; astenuti: 1;

delibera


di approvare l'allegato conto consuntivo dell'Autorità Portuale di Taranto relativo all'esercizio finanziario 1999 corredato dalle note illustrative e dai rispettivi allegati.

Il ripianamento del disavanzo di competenza di £. 17.162.643.647 avviene con l'utilizzo di parte dell'avanzo di amministrazione di fine esercizio che risulta, alla data del 31.12.1999, pari a £. 49.910.849.168 (quarantanovemiliardinovecentodiecimilioniottocentoquarantanovemilionicentosessantottomila) al netto del predetto disavanzo di competenza.


Il conto consuntivo sarà sottoposto al successivo iter approvativo da parte del Ministero dei Trasporti e della Navigazione di concerto con il Ministero del Tesoro.

Taranto, li 27.04.2000

Il Segretario
Michele CONTE



Il Presidente
Giuseppe CURRADI



NOTA ILLUSTRATIVA AL RENDICONTO FINANZIARIO DEL 1999

L'Autorità Portuale di Taranto, istituita con la legge 84/94, come già detto nelle relazioni ai rendiconti finanziari dei precedenti esercizi, è nata dal nulla, a differenza di altre A.P. già sedi di Organizzazioni per le quali è stato certamente meno travagliato l'avvio ed il consolidamento amministrativo ed operativo.

L'A.P. di Taranto è stata inoltre commissariata per oltre un anno e mezzo; il Presidente è stato, infatti, nominato nel novembre del 1996 ed il Comitato Portuale si è insediato nel successivo mese di dicembre.

L'Ente è stato per lungo tempo privo di sede propria, ha infatti utilizzato dei locali concessi in uso dalla Capitaneria di Porto; si è avvalso, altresì, di un ristretto numero di personale dipendente (tre dipendenti fino al 31.12.1999).

Tuttavia pur in presenza di tali difficoltà ha provveduto, sempre, a tutte le incombenze di carattere amministrativo, rispettando le scadenze temporali, previste dalla legge ed è riuscita particolarmente nel corso del 1999, anche se ancora privo di una adeguata struttura tecnica/operativa interna, a promuovere e realizzare numerosi interventi per l'ammodernamento, ampliamento, riqualificazione delle infrastrutture del porto ed in particolare dell'insediamento del terminal container sul Molo Polisettoriale quale porto hub di primario interesse internazionale.

Infatti anche nel corso del 1999 il porto ha mantenuto costante, rispetto al 1996 (*anno d'insediamento degli Organi dell'Ente*) lo sviluppo dei traffici:

- merce movimentata nel 1996: **32.162.475** tonn.
- merce movimentata nel 1997: **34.473.083** tonn. (+ 7,2% rispetto al '96)
- merce movimentata nel 1998: **36.833.652** tonn. (+ 14,5% rispetto al '96);
- merce movimentata nel 1999: **36.051.047** tonn. (+ 12,1% rispetto al '96);

Con riferimento alla richiesta del Ministero vigilante, in sede di approvazione del regolamento di contabilità, di specificare in sottocapitoli l'entità dei compensi corrisposti agli Organi di amministrazione e di controllo (*cap. 1101*) e delle spese di pubblicità (*1412*), *quest'ultime nel rispetto di quanto previsto dall'art. 5 della legge 25.02.1987 n° 67*, occorre evidenziare che, nonostante la registrazione sul programma informatico sia avvenuta senza specificazione degli articoli (sottocapitoli), del resto il bilancio di previsione del 1999 non prevede tale articolazione, si è provveduto alla individuazione, in occasione della redazione del conto consuntivo, dei sottocapitoli per tutti i capitoli di spesa, con ciò ottenendo, anche, al regolamento di contabilità dell'Ente.

Per quanto riguarda le spese di pubblicità, in particolare, si sottolinea che l'art. 5 della legge 25.02.1987 n°67 concerne le spese riferite a: "...illustrazione delle leggi e della loro applicazione, alla promozione di una più diffusa conoscenza delle relative problematiche nonché sui servizi, le strutture ed il loro uso."

Le spese sostenute dall'Autorità Portuale di Taranto nel corso del 1999 per pubblicazioni sui giornali sono state complessivamente pari a £. 61.698.466 e sono state effettuate per tre diverse motivazioni ed imputate su tre capitoli diversi:

- a) promozione del porto (spese impegnate sul cap. 1412: £. 16.037.400);
- b) pubblicazione di istanze di concessioni demaniali di rilevante importanza e pubblicazione di avvisi relativi a gare per lavori diversi dalla manutenzione straordinaria delle parti comuni (cap. 1416): £. 18.103.390;
- c) pubblicazioni di avvisi relativi a gare per lavori connessi alla manutenzione straordinaria delle parti comuni (cap. 2102), £. 27.557.676.

Ciò premesso, si passa ad illustrare il conto consuntivo 1999 redatto con tali modalità.

A. ENTRATE ESERCIZIO FINANZIARIO DI COMPETENZA

ENTRATE	SOMME PREVISTE (colonna 7 dello schema)	SOMME ACCERTATE (colonna 10 dello schema)
• entrate correnti (Titolo I e II)	£ 20.614.105.430	£. 20.567.800.419
• entrate c/capitale (Titolo III, IV e V)	£. 0	£. 0
• entrate per partite di giro (Titolo VI)	£. 1.284.000.000	£. 449.644.966
Totale entrate	£. 21.898.105.430	£. 21.017.445.385

Si esaminano di seguito i capitoli in cui sono venuti a determinarsi gli accertamenti più significativi delle entrate:

Cap. 1101 - Contributi ordinari e/o straordinari dello Stato - sono accertate somme per complessive £ 8.193.576.430 derivanti da:

- £ 5.078.044.500, pervenuto sulla contabilità speciale infruttifera, erogato dal Ministero dei Trasporti e della Navigazione, quale anticipo del 20% del finanziamento dei lavori di riqualificazione ed ammodernamento della banchina di ormeggio del Molo Polisettoriale 1° e 2° lotto;
- £ 2.115.531.930, pervenuto sulla contabilità speciale infruttifera, erogato dal Ministero del Tesoro, del Bilancio e della Programmazione Economica, quale anticipo del 19% del finanziamento dei lavori per la realizzazione delle opere infrastrutturali di alimentazione elettrica in media e bassa tensione finalizzate alla riqualificazione ed ammodernamento della banchina di ormeggio del Molo Polisettoriale 1° e 2° lotto;
- £ 1.000.000.000, pervenuto sulla contabilità speciale infruttifera, erogato dal Ministero dei Trasporti e della Navigazione quale ulteriore anticipo dei finanziamenti dei lavori relativi alla ristrutturazione della Darsena Servizi ed al prolungamento della Diga Foranea;

Cap. 1102 - Devoluzione 50% tassa sulle merci imbarcate e sbarcate: le entrate accertate sono pari a £ 8.528.576.175, la diminuzione di £ 838.525.670, rispetto al 1998, è da attribuire alla riduzione della movimentazione delle merci (- 782.605 ton.);

Cap. 2202 - canoni demaniali: le entrate accertate sono state complessivamente pari a £. 2.337.609.965, tale importo è inferiore a quello accertato nel precedente esercizio finanziario, perché:

- nel corso dell'esercizio 1998 erano state rilasciate nuove concessioni demaniali di rilevante importanza, anche finanziaria (*Taranto Terminal Rinfuse S.p.A.*, *Soico Sud S.p.A.*) e pertanto sono state accertate sia le somme relative all'anno in corso, da introitarsi prima del rilascio dell'atto concessorio e sia i canoni dell'anno 1999, da riscuotersi entro il 31/12/1998;
- vi è stata una riduzione delle somme accertate a titolo di "deposito merci in porto" e ciò è legato, probabilmente, alla predetta riduzione dei traffici e ad una più oculata gestione delle aree da parte delle imprese portuali

Cap. 2203 - interessi attivi su titoli, depositi, conti correnti, ecc.: è stato accertato l'introito di £. 1.147.023.010. Si sottolinea anche in questa sede che le entrate per "interessi" di cui beneficia l'Autorità Portuale sono quelle derivanti, quasi esclusivamente, dal deposito di tutte le somme sul conto fruttifero tenuto presso la Tesoreria Provinciale dello Stato presso la Banca d'Italia (*sul conto infruttifero sono depositate le somme derivanti da contributi dello Stato*).

Cap. 2302 - concorsi da parte dello Stato (LL.PP.) e di altri enti per spese per servizi di manutenzione, illuminazione, pulizia: nel 1999, così come nel 1998, sono stati erogati contributi da parte del Ministero dei LL.PP. esclusivamente per la manutenzione ordinaria per l'ammontare di **£. 270.529.300**;

RIEPILOGO ENTRATE ACCERTATE 1999 E CONFRONTO CON IL 1998

CAPITOLO	DESCRIZIONE	1998	1999	DIFFERENZA
1101	Contributi ordinari e/o straordinari dello Stato	19.375.000.000	8.193.576.430	-11.181.423.570
1102	devoluzione 50% tassa sulle merci sbarcate imbarcate	9.367.101.845	8.528.576.175	-838.525.670
2202	canoni demaniali	2.706.134.585	2.337.609.965	-368.524.620
2203	interessi attivi su titoli, depositi, c/correnti, ecc.	1.138.227.560	1.147.023.010	+ 8.795.450
2301	recuperi e rimborsi diversi	623.825	108.000	-515.825
2302	concorsi da parte dello Stato (LL.PP.) e di altri enti per spese per servizi di manutenzione, illuminazione, pulizia	270.529.300	270.529.300	0
2401	entrate varie ed eventuali	46.731.000	90.377.539	+43.646.539
3401	prelevamenti da depositi bancari	0	0	0
3403	riscossioni da Compagnie assicuratrici	0	0	0
6101	ritenute erariali	181.221.148	400.721.600	+ 219.500.452
6102	ritenute previdenziali ed assistenziali	36.762.909	48.505.366	+ 11.742.457
6103	ritenute diverse	0	418.000	+ 418.000
TOTALE		33.122.332.172	21.017.445.385	-12.104.886.787

B. USCITE ESERCIZIO FINANZIARIO DI COMPETENZA

USCITE	SOMME PREVISTE (colonna 7 dello schema)	SOMME IMPEGNATE (colonna 10 dello schema)
• uscite correnti (Titolo I)	£. 8.190.000.000	£. 1.920.964.094
• uscite c/capitale (Titolo II, III)	£. 79.496.000.000	£. 35.809.479.972
• uscite per partite di giro (Titolo IV)	£. 1.284.000.000	£. 449.644.966
Totale previste	£. 38.970.000.000	£. 38.180.089.032

Nel corso del 1999 sono state impegnate complessivamente £. 38.180.089.032 con una differenza rispetto al 1998 di + £. 34.630.991.389.

Gli impegni di spesa di maggior rilievo sono quelli relativi al capitolo 2102 "Acquisizione opere portuali", per il quale si fa rimando alla trattazione dei capitoli.

RIEPILOGO SPESE IMPEGNATE 1999 E CONFRONTO CON IL 1998.

CAPITOLO	DESCRIZIONE	1998	1999	DIFFERENZA
1101	compensi assegni, indennità e rimborsi vari agli organi di amministrazione e di controllo	511.286.579	601.690.660	+ 90.404.081
1201	emolumenti fissi al personale dipendente	139.560.894	149.197.522	+ 9.636.628
1202	emolumenti variabili al personale dipendente	45.001.429	135.621.856	+ 90.620.427
1203	emolumenti al personale non dipendente dall'Autorità portuale	43.013.000	38.697.070	- 4.315.930
1204	indennità e rimborso spese per missioni	36.277.255	3.395.635	- 32.881.620

XVI LEGISLATURA - DISEGNI DI LEGGE E RELAZIONI - DOCUMENTI

1206	spese per organizzazione corsi personale e partecipazione a spese per corsi indetti da enti, istituzioni e amministrazioni varie	0	0	0	0
1207	oneri previdenziali ed assistenziali a carico dell'Autorità Portuale	61.363.974	81.080.622		+ 19.716.648
1402	prestazione terzi per manutenzioni, riparazioni e adattamenti	48.428.061	120.317.825		+ 71.889.764
1403	acquisto di materiali di consumo	4.226.000	8.756.998		+ 4.530.998
1404	noleggio mezzi tecnici e spese per conduzione imp. tecnici	5.712.000	7.200.000		+ 1.488.000
1405	utenze varie	64.065.350	91.804.030		+ 27.738.680
1406	materiale di economato	7.376.512	14.771.574		+ 7.395.062
1408	spese di rappresentanza	26.164.800	21.545.000		- 4.619.800
1409	spese postali, telegrafiche telefoniche	43.012.200	50.159.800		+ 7.147.600
1410	spese consulenze, studi ed analoghe prest. professionali	1.040.066.890	281.193.405		- 758.873.485
1412	spese promozionali e di propaganda	31.877.700	55.377.894		+ 23.500.194
1413	spese legali, giudiziarie e varie	33.340.871	500.000		- 32.840.871
1414	premi di assicurazione	5.108.854	4.335.046		- 773.808
1415	spese per pulizia uffici ed aree portuali	150.381.504	171.228.400		+ 20.846.896
1416	spese diverse	39.893.900	18.500.218		- 21.393.682
1501	contributi aventi attinenza allo sviluppo dell'attività portuale	62.556.000	62.556.000		0
1701	imposte, tasse e tributi vari	571.200	600.000		+ 28.800
1801	Restituzioni e rimborsi diversi	0	2.434.539		+ 2.434.539

2101	acquisizione di immobili	889.005.093	19.175.800	-869.829.293
2102	acquisizione di opere portuali	30.046.400	35.742.260.972	+ 35.712.214.572
2202	acquisti di attrezzature, macchinari ed altri beni mobili	3.801.600	33.931.200	+30.129.600
2203	acquisto di mobili e macchine d'ufficio	8.975.520	14.112.000	+ 5.136.480
2204	acquisto di beni immateriali (progetti, brevetti, ecc.)	0	0	0
4101	ritenute erariali	181.221.148	400.721.600	+ 219.500.452
4102	ritenute previdenziali ed assistenziali	36.762.909	48.505.366	+11.742.457
4103	Ritenute diverse	0	418.000	+ 418.000
TOTALE		3.549.097.643	38.180.089.032	34.634.991.599

Si passa ad esaminare i capitoli su cui sono venute a determinarsi le spese più significative:

• **cap. 1410 (spese consulenze, studi ed analoghe prestazioni professionali), £. 281.193.405:** gli impegni di spesa di rilievo nell'anno 1999 sono:

- a) **£. 42.558.275** per l'affidamento degli incarichi di direzione lavori, redazione del Piano di Sicurezza e Coordinamento per l'esecuzione dei lavori ai professionisti, Arch. LO MARTIRE e Ing. LIUZZI, progettisti dell'opera di ristrutturazione della sede dell'ente;
- b) **£. 53.440.000** per l'attività di consulenza connessa alle varie fasi del procedimento fino alla aggiudicazione delle gare prestata dalle Dott.ssa Maria Letizia Nisita, Sig.ra Carla Scarani e Sig.ra Anna Grimaldi;
- c) **£. 84.184.210** per la progettazione, con redazione della documentazione prevista e necessaria per l'indizione della gara per la fornitura ed installazione degli arredi e degli allestimenti della nuova sede dell'autorità Portuale e della Direzione dei conseguenti lavori, attività curate dall'Arch. Martino Cristofaro.

• **cap. 1412:**

1.04.12.1	Publicità legali	0
1.04.12.2	Attività Promozionali	£ 22.657.200
1.04.12.3	Partecipazione a mostre e convegni	£ 20.885.694
1.04.12.4	Inserzioni promozionali	£ 11.835.000
	Totale complessivo	£ 55.377.894

• le spese promozionali, oltre alla normale distribuzione di brochures, *depliants sul porto di Taranto*, sono state sostenute per realizzare uno stand espositivo all'interno della manifestazione Trans Russia 99, nel periodo 20/23 Aprile e per la pubblicazione di un articolo sul porto all'interno della rivista della Camera di Commercio Italiana per la Francia "France Italie", per la realizzazione e fornitura dei "crest" dell'Ente;

• **cap. 1415 (spese per pulizia uffici ed aree portuali) £. 171.228.400:** tale impegno è relativo al servizio di pulizia delle aree portuali per £. 168.120.500 da corrispondere alla società *aggiudicataria*, il restante importo di £. 3.107.900 è per la pulizia degli uffici provvisori dell'Ente;

• **cap. 1501 (contributi aventi attinenza allo sviluppo dell'attività portuale):** la spesa di £. 62.556.000 si riferisce esclusivamente al pagamento della quota associativa all'Associazione dei Porti Italiani (ASSOPORTI);

• **cap. 2101 (acquisizione di immobili) £. 19.175.800:** l'impegno di spesa registrato sul capitolo è riferito esclusivamente ai lavori di ristrutturazione della Casa Portuale, edificio demaniale sito nel porto mercantile, sede dell'ente;

In merito al rendiconto delle spese per la manutenzione ordinaria e straordinaria delle parti comuni nell'ambito portuale si evidenzia:

1. La convenzione concernente la **manutenzione ordinaria** delle parti comuni nell'ambito portuale, n° 4607 del Repertorio sottoscritta il 16.11.1998 dal Presidente dell'ente ed il *Responsabile dell'Ufficio del Genio Civile OO.MM. di Bari*, per gli anni 1998-2000 prevede il finanziamento, per ciascuno degli anni di riferimento, della somma di £. 270.529.300.

Le spese per la manutenzione ordinaria di parti comuni effettuate nel 1999 sono state le seguenti:

manutenzione ordinaria 1999			
spese per lavori vari di manutenzione delle parti comuni:	spese sostenute per il servizio di pulizia delle aree portuali	spese effettivamente sostenute per il servizio di manutenzione degli impianti elettrici di illuminazione	spese per fornitura energia elettrica
•£. 15.064.560	•£. 168.120.500	•£. 53.871.167	•£. 53.456.400
totale spese anno 1999: £. 290.512.627			

2. **cap. 2102 - Acquisizione di opere portuali** - le spese per la **manutenzione straordinaria** delle parti comuni - anno 1999 - sono state tutte impegnate su detto capitolo ed ammontano complessivamente pari a **£. 35.742.260.972**. In dettaglio:

- a) **£. 23.306.539.086** per la riqualificazione ed ammodernamento della banchina di ormeggio del Molo Polisettoriale;
- b) **£. 94.249.955** (comprensivo di contributo cassa 2%, I.V.A., ritenuta d'acconto) per l'affidamento dell'incarico di **coordinatore in materia di sicurezza e di salute durante l'esecuzione dei lavori** di riqualificazione ed ammodernamento della banchina di ormeggio del Molo Polisettoriale;
- c) **£ 17.962.889** per l'affidamento **direzione lavori** a personale del Ministero dei LL. PP. - Ufficio Genio Civile OO.MM. di Bari - per la riqualificazione ed ammodernamento della banchina di ormeggio del Molo Polisettoriale;
- d) **£ 1.259.306.532** relativi a tutte le fasi della progettazione e della realizzazione sino al collaudo del prolungamento della diga foranea a protezione del Molo Polisettoriale e della darsena per servizi pubblici in località S. Nicolicchio, compresa la redazione dei piani di sicurezza e salute durante la progettazione;
- e) **£ 10.116.000** per la pubblicazione di n. 2 bandi integrali di gara sulla Gazzetta Ufficiale della Repubblica Italiana e **£. 15.322.476** per la pubblicazione su giornali quotidiani di n° 2 estratti dei bandi di gara d'appalto per l'affidamento:
 - dei lavori per la realizzazione delle opere infrastrutturali finalizzate alla riqualificazione ed ammodernamento del piazzale di stoccaggio containers del Molo Polisettoriale;

- dei lavori per la realizzazione delle opere elettriche di media e bassa tensione, per la riqualificazione e l'ammodernamento del piazzale di stoccaggio dei containers del Molo Polisettoriale;
- f) **€ 2.119.200** per la pubblicazione degli esiti di gara sulla Gazzetta Ufficiale della Repubblica Italiana per l'affidamento:
- dei lavori per la realizzazione delle opere infrastrutturali finalizzate alla riqualificazione ed ammodernamento del piazzale di stoccaggio containers del Molo Polisettoriale;
 - dei lavori per la realizzazione delle opere elettriche di media e bassa tensione, per la riqualificazione e l'ammodernamento del piazzale di stoccaggio dei containers del Molo Polisettoriale;
- g) **€ 10.577.672.160** per l'affidamento dei lavori relativi alle opere infrastrutturali di alimentazione elettrica in media e bassa tensione finalizzata alla riqualificazione ed all'ammodernamento del Molo Polisettoriale;
- h) **€ 74.863.912** per l'affidamento dell'incarico di **coordinatore in materia di sicurezza e di salute durante l'esecuzione opere infrastrutturali di alimentazione elettrica** in media e bassa tensione finalizzata alla riqualificazione ed all'ammodernamento del Molo Polisettoriale;
- i) **€ 249.676.850** per l'affidamento dei lavori di bonifica, scavo, movimentazione terra, spianamento e realizzazione dei piazzali con opere primarie di deflusso acque piovane nel porto;
- l) **€ 74.863.912 (comprensivo di contributo cassa 2%, I.V.A., ritenuta d'acconto)** per l'affidamento dell'incarico di coordinatore in materia di sicurezza e di salute durante la progettazione dell'opera relativa ai lavori di riqualificazione ed ammodernamento del piazzale di stoccaggio containers del Molo Polisettoriale di Taranto, nuovo "hub" di transhipment del Sud Italia - 1° e 2° lotto;
- m) **€ 59.568.000** per l'affidamento dell'incarico di **coordinatore in materia di sicurezza e di salute durante la realizzazione di un fascio di binari** sul Molo Polisettoriale del porto ed allacciamento ferroviario alla linea Taranto - Metaponto;
- E' indispensabile sottolineare e riepilogare che:

a) l'avanzo di amministrazione al 31.12.1999 è pari a £. 49.910.849.168, come da situazione amministrativa (allegato. F unito al presente documento,

⇒ la differenza tra le entrate accertate (£ 21.017.445.385) e le spese impegnate (£ 38.180.089.032) di competenza del 1999 pari a £. 17.162.643.647 è il risultato positivo dell'attività dell'Ente, come si evince soprattutto dall'analisi del capitolo 2102. Nell'anno 1999 è proseguita, infatti, l'azione dell'Ente, iniziata nel 1998, tesa all'ammodernamento, ampliamento, riqualificazione delle infrastrutture del porto e al miglioramento dell'organizzazione strutturale e logistica dell'Ente.

Come si evince dal documento contabile e dalla presente illustrazione, il 1999 è stato l'anno in cui si sono concretizzate le strategie di sviluppo del porto, così come pianificate e programmate nel Piano Operativo Triennale e nei relativi documenti di revisione annuale. L'attività amministrativa e finanziaria dell'ente, nell'anno di riferimento, è stata rivolta non solo all'attuazione di tutti gli impegni contrattuali connessi all'insediamento del terminal containers, al fine di consentirne l'inizio dell'attività entro il 2000, ma anche alla riqualificazione ed all'ammodernamento del porto commerciale. Infatti, alla data della presente, grazie al lavoro predisposto nel 1999, sono in fase di esperimento due gare pubbliche (l'aggiudicazione è prevista per il mese di giugno p.v.) di rilevante importanza, quali:

- ✓ il prolungamento della diga foranea a protezione del Molo Polisettoriale;
- ✓ la ristrutturazione e l'ampliamento della Darsena per servizi pubblici.

Altri progetti di rilevante importanza sono in via di definizione, quali: ristrutturazione di tutti i piazzali di calata 2 e la realizzazione di una strada di collegamento tra i moli

Inoltre, alla data odierna sono state assunte altre quattro unità (a seguito di avviso di selezione per 17 unità alla quale hanno fatto istanza 3.516 concorrenti), oltre le tre in servizio alla data del 31.12.1999. Si prevede l'assunzione di altre quattro unità entro il mese di giugno p.v., per una forza complessiva di 11 unità. Entro il mese di settembre si prevede la copertura completa della pianta organica: 20 unità.

Il consolidamento dell'Ente (non rinveniente da trasformazioni già esistenti) ha reso evidenti i rilevanti carichi di lavoro connessi all'attività amministrativa già svolta e, soprattutto, da svolgere anche — ma non solo — per l'insediamento del terminal.

Ciò comporterà la necessità, come evidenziato nel Piano Operativo Triennale (*documenti di revisione 1998 e 1999*) e più volte in sede di Comitato di un aumento della pianta organica..

In tal senso è stato redatto il rendiconto finanziario 1999 dell'Ente che, unitamente agli allegati, viene sottoposto all'approvazione del Collegio dei Revisori, del Comitato Portuale e degli Organi vigilanti.
Taranto, lì 07.04.2000

Il Presidente
Giuseppe GUACCI

RELAZIONE DEL COLLEGIO DEI REVISORI

VERBALE N° 3/2000

Il giorno 13 aprile 2000 si è riunito, presso la sede di Taranto, il Collegio dei Revisori dei Conti nelle persone di:

- | | |
|---|-------------------|
| • Dott. Guido FEDELE | Presidente |
| • Dott.ssa Clelia GIORGINI BOFFA | Componente |
| • Dott. Federico LASCO | Componente |

Il Collegio prende in esame lo schema del conto consuntivo dell'esercizio finanziario 1999 che presenta le seguenti risultanze:

- ENTRATA	PREVISIONI	ACCERTAMENTI
Entrate correnti (Titolo I e II)	£. 20.614.105.430	£. 20.567.800.419
Entrate in c/capitale (Titolo III - IV - V)	£. 0	£. 0
Entrate per partite di giro (Titolo VI)	£. 1.284.000.000	£. 449.644.966
Totale entrate	<u>£. 21.898.105.430</u>	<u>£. 21.017.445.385</u>

- USCITE	PREVISIONI	ACCERTAMENTI
Uscite correnti (Titolo I)	£. 8.190.000.000	£. 1.920.964.094
Uscite in c/capitale (Titolo II - III)	£. 79.496.000.000	£. 35.809.479.972
Uscite per partite di giro (Titolo IV)	£. 1.284.000.000	£. 449.644.966
Totale uscite	<u>£. 88.970.000.000</u>	<u>£. 38.180.089.032</u>

La differenza tra le entrate accertate (£. 21.017.445.385) e le spese impegnate (£. 38.180.089.032) comporta un disavanzo di competenza di £. 17.162.643.647 il cui ripianamento, da farsi verosimilmente con un prelievo dall'avanzo di amministrazione alla fine dell'esercizio, dovrà essere specificato nella delibera del Comitato di approvazione del bilancio.

L'avanzo di amministrazione alla fine dell'esercizio è così composto:

cassa	£. 76.959.996.461
Residui attivi	£. 3.893.901.925
Residui passivi	£. 30.943.049.218
	<u>£. 49.910.849.168</u>

La consistenza del fondo di cassa di £. 76.959.996.461 risulta dal Banco di Napoli del 04.01.2000, riferito alla data del 31.12.1999 e allega agli atti.

Il suddetto estratto conto evidenzia che presso la Banca d'Italia

Essendosi riscontrata una leggera differenza tra il (£.76.959.996.461) ed il modello 56 T.U. della Banca d'Italia (£.43 e £. 33.611.443.455 c/infruttifero) di £. 76.954.108.512 si è in circostanza della differenza in parola.

L'Ente fornisce i dovuti chiarimenti esibendo il modello 56 T.U. del mese di gennaio, con particolare riferimento alla data del 05.01.2000.

La situazione patrimoniale viene rappresentata con le seguenti risultanze:

Attivo	all'1.1.99	al 31.12.99		differenza
	£. 68.967.179.076	£. 81.000.800.746	+	£. 12.033.621.670
Passivo	£. 1.850.379.669	£. 31.099.538.503	-	£. 29.249.158.834
Patrimonio netto	£. 67.116.799.407	£. 49.901.262.243	-	£. 17.215.537.164

Il conto economico evidenzia un avanzo economico di £. 19.038.817.024 che non concorda con la variazione del netto patrimoniale.

L'Autorità precisa che la differenza è dovuta alla ipoervalutazione del fondo di ammortamento del 1998.

In merito al bilancio in esame il Collegio formula le seguenti osservazioni.

La parte più significativa delle entrate correnti (£. 20.567.800.419) sono rappresentate dai contributi ordinari e/o straordinari dello stato per £. 8.193.576.430 (40%) e dalla devoluzione 50% tassa sulle merci imbarcate e sbarcate per £. 8.528.576.175 (41%).

Gli stanziamenti più significativi delle spese correnti, di £. 1.920.964.094, sono contributi dalle spese per gli organi dell'Autorità portuale (Presidenza, organi collegiali di amministrazioni e organi di controllo) per £. 601.690.660 (31%), dagli oneri per il personale in attività di servizio per £. 407.992.705 (21%) e dalle spese per l'acquisto beni di consumo e servizi per £. 845.690.190 (44%).

Le spese in c/capitale di £. 35.809.479.972 sono rappresentate quasi esclusivamente dalle acquisizioni di opere portuali.

Gli impegni del capo 2102, di £. 35.742.260.972, sono rappresentati quasi tutti da residui passivi (£. 30.014.289.061), derivanti da delibere di impegno adottate alla fine dell'esercizio sull'opera.

(pag. 7 e seguenti) ha posto in evidenza la difficoltà sorte per la concessione S.p.A. dell'intero molo polisettoriale ai fini della realizzazione di un terminal per il trasbordo, la movimentazione ed il deposito di carburanti e oli.

Si prende atto che le procedure commesse all'iter concessorio sono in corso e che l'attivazione del terminal containers possa iniziare alla fine del corrente anno.

Il cap. 2201 (impianti portuali) non presenta alcun dato contabile, l'attivazione prefiguri scelte a lungo termine.

Per quanto concerne gli accertamenti del cap. 1102 (devoluzione 50% taxa sulle merci imbarcate e sbarcate) il Collegio constata che le somme indicate nel partitario sono suffragate dalle bollette doganali trasmesse dal Ministero delle Finanze.

La situazione di diritto e di fatto del personale è la seguente:

PIANTA ORGANICA		PERSONALE IN SERVIZIO
4	"Quadri portuali" (9° livello)	3
2	Assistenti amministrativo-contabili (6° livello)	1
1	Assistente tecnico (6° livello)	1
1	Responsabile di segreteria (6° livello)	==
1	Ispettore Portuale (6° livello)	1
1	Impiegato statistico-amministrativo (5° livello)	==
3	Impiegati amministrativi (5° livello)	==
1	Impiegato amministrativo contabile (5° livello)	==
1	Analista programmatore (5° livello)	1
1	Operatore amministrativo (4° livello)	==
1	Operatore amministrativo-contabile (4° livello)	==
1	Addetto controllo e sicurezza (4° livello)	==
1	Telefonista - commesso (3° livello)	==
1	Autista - commesso (3° livello)	==

Il personale è stato assunto, nella quasi totalità, mediante avviso pubblico di selezione, la quale è stata operata dalla CISI PUGLIA s.p.a.. Soltanto tre unità sono state assunte a chiamata diretta data l'estrema necessità di acquisire un minimo di personale per l'avvio delle funzioni dell'Ente.

Viene constatato che l'Autorità tiene i sistemi di scrittura di cui all'art. 29 del Regolamento di Contabilità.

Con nota n° 235 del 21/7/95 è stato affidato allo studio commerciale Vaccarelli l'incarico di seguire la contabilità delle competenze del personale e degli organi. L'Ente continua ad avvalersi tuttora della suddetta consulenza nelle more dell'assunzione di proprio personale. Il collegio ritiene che la consulenza in parola debba cessare il più presto possibile mediante lo svolgimento dei compiti in essa previsti con propri dipendenti.


Con le sopra esposte considerazioni il collegio ritiene che il Comitato Portuale possa


approfonditi controlli, nei quali si terrà conto anche dell'eventuali osservazioni del Dirigente dei Servizi Ispettivi del Tesoro.


Il Presidente: Dott. Guido FEDELE

Il componente: Dott.ssa Clelia GIORGINI BOFFA

Il componente: Dott. Federico LASCO







BILANCIO CONSUNTIVO

XVI LEGISLATURA - DISEGNI DI LEGGE E RELAZIONI - DOCUMENTI

A U T O R I T A' P O R T U									
REN DIC ON TO F I N A N Z I A R I O 1 9 9 9 E N T R A T E									
Gestione di competenza									
Ufficio	Capitolo	Previsioni				Somme accertate			
		Numero	Denominazione	Variazioni			Riscosse	Rimaste da riscuotere (10-8)	Totali accertati (8+9)
Iniziali	In aumento (7-4)			In diminuzione (4-7)	Definitive (4+5-6)				
1	2	3	4	5	6	7	8	9	10
		T I T O L O I							
		ENTRATE DERIVANTI DA TRASFERIMENTI CORRENTI							
		<i>Categoria 1^ - Trasferimenti da parte dello Stato</i>							
1.01.01.0	1101	Contributi ordinari e/o straordinari dello Stato		8.193.576.430		8.193.576.430	8.193.576.430		8.193.576.430
1.01.02.0	1102	Devoluzione 50% taxa sulle merci imbarcate e sbarcate	9.200.000.000			9.200.000.000	8.180.079.830	348.502.245	8.828.576.175
1.01.03.0	1103	Devoluzione taxa supplementare di ancoraggio							
1.01.04.0	1104	Devoluzione taxa sui passeggeri							
1.01.05.0	1105	Devoluzione taxa sugli automezzi							
1.01.06.0	1106	Devoluzione taxa sui carri ferroviari							
1.01.07.0	1107	Devoluzione quote di tasse portuali destinate al pagamento quota interessi passivi sui mutui previsti dal D.P.R. 13.3.74							
		Totale Categoria 1^	9.200.000.000	8.193.576.430		17.393.576.430	16.373.650.360	348.502.245	16.722.152.605
		<i>Categoria 2^ - Trasferimenti da parte delle Regioni</i>							
1.02.01.0	1201	Contributo della Regione Puglia							
		Totale Categoria 2^							
		<i>Categoria 3^ - Trasferimenti da parte di Comuni e Provincie</i>							
1.03.01.0	1301	Contributo del Comune di Taranto							
1.03.02.0	1302	Contributo della Provincia di Taranto							
		Totale Categoria 3^							
		<i>Categoria 4^ - Trasferimenti da parte altri Enti settore pubblico</i>							
1.04.01.0	1401	Contributo della Camera di Commercio di Taranto							
1.04.02.0	1402	Contributo di altri Enti pubblici							
1.04.03.0	1403	Contributi diversi							
		Totale Categoria 4^							
		Categoria 1^	9.200.000.000	8.193.576.430		17.393.576.430	16.373.650.360	348.502.245	16.722.152.605
		Categoria 2^							
		Categoria 3^							
		Categoria 4^							
		Totale Titolo I	9.200.000.000	8.193.576.430		17.393.576.430	16.373.650.360	348.502.245	16.722.152.605

A U T O R I T A ' P O R T U									
REN DIC ON TO F IN AN Z I A R IO 1999 E N T R A T E									
Gestione di competenza									
Codice	Numero	Capitolo Denominazione	Previsioni				Somme accertate		
			Initiali	Variazioni		Definitive	Riscosse	Rimaste da riscuotere	Totali accertati
				In aumento (7-4)	In diminuzione (4-7)	(4+5-6)		(10-8)	(8+9)
1	2	3	4	5	6	7	8	9	10
		TITOLO II							
		ALTRE ENTRATE							
		<i>Categoria 1^ - Entrate derivanti vendita beni e prestaz. servizi</i>							
2.01.01.0	2101	Proventi servizi traffico merci							
2.01.02.0	2102	Proventi servizi traffico passeggeri							
2.01.03.0	2103	Proventi servizi carri ferroviari							
2.01.04.0	2104	Proventi diversi							
		Totale Categoria 1^							
		<i>Categoria 2^ - Redditi e proventi patrimoniali</i>							
2.02.01.0	2201	Canoni affitto beni patrimoniali dell'Ente							
2.02.02.0	2202	Canoni demaniali	2.350.000.000			2.350.000.000	256.136.939	2.081.474.030	2.337.609.969
2.02.03.0	2203	Interessi attivi su titoli, depositi, conti correnti, ecc.	450.000.000			450.000.000	1.293.505	1.145.729.505	1.147.023.010
2.02.04.0	2204	Dividendi							
2.02.05.0	2205	Altri proventi patrimoniali							
		Totale Categoria 2^	2.800.000.000			2.800.000.000	257.429.444	3.227.203.535	3.484.632.979
		<i>Categoria 3^ - Poste correttive e compensative spese correnti</i>							
2.03.01.0	2301	Recuperi e rimborsi diversi					108.000		108.000
2.03.02.0	2302	Concorsi da parte dello Stato (L.L.P.P.) e di altri Enti per spese per servizi di manutenzione, illuminazione, pulizia	270.529.000			270.529.000	270.529.300		270.529.300
		Totale Categoria 3^	270.529.000			270.529.000	270.637.300		270.637.300
		<i>Categoria 4^ - Entrate non classificabili in altre voci</i>							
2.04.01.0	2401	Entrate varie ed eventuali	150.000.000			150.000.000	59.227.539	31.150.000	90.377.539
		Totale Categoria 4^	150.000.000			150.000.000	59.227.539	31.150.000	90.377.539
		Categoria 1^							
		Categoria 2^	2.800.000.000			2.800.000.000	257.429.440	3.227.203.535	3.484.632.979
		Categoria 3^	270.529.000			270.529.000	270.637.300		270.637.300
		Categoria 4^	150.000.000			150.000.000	59.227.539	31.150.000	90.377.539
		Totale Titolo II	3.220.529.000			3.220.529.000	587.294.279	3.258.353.535	3.845.647.314

XVI LEGISLATURA - DISEGNI DI LEGGE E RELAZIONI - DOCUMENTI


ALE DI TARANTO												
RENDICONTO FINANZIARIO 1999 ENTRATE												
Differenze rispetto alle previsioni		Gestioni dei residui attivi					Gestione di cassa					Totale dei residui attivi al termine dell'esercizio (9+15)
in più (10-7)	in meno (7-10)	Residui all'inizio dell'esercizio	Riscossi	Rimasti da riscuotere (16-14)	Totali (14+15)	Variazioni		Previsioni	Riscossioni	Differenze rispetto alle previsioni		
						in più (16-13)	in meno (13-16)			in più (20-19)	in meno (19-20)	
11	12	13	14	15	16	17	18	19	20	21	22	23
697.023.010	12.390.035	2.172.535.149	1.938.025.179	234.609.970	2.172.535.149			4.522.535.149	2.194.161.114		2.328.374.035	2.315.984.000
		1.139.202.105	1.138.197.130	1.004.975	1.139.202.105			1.569.202.105	1.139.490.635		448.711.470	1.146.734.450
697.023.010	12.390.035	3.311.737.254	3.076.222.309	235.514.945	3.311.737.254			6.111.737.254	3.333.551.749		2.779.085.505	3.462.718.480
108.000		623.825	623.825		623.825			623.825	731.825	108.000		
300		270.529.300	270.529.300		270.529.300			541.058.300	541.058.600	300		
108.300		271.153.125	271.153.125		271.153.125			541.682.125	541.790.425	108.300		
	59.622.461	770.000	670.000	100.000	770.000			150.770.000	59.897.539		90.872.461	31.250.000
	59.622.461	770.000	670.000	100.000	770.000			150.770.000	59.897.539		90.872.461	31.250.000
697.023.010	12.390.035	3.311.737.254	3.076.222.309	235.514.945	3.311.737.254			6.111.737.254	3.333.551.749		2.779.085.505	3.462.718.480
108.300		271.153.125	271.153.125		271.153.125			541.682.125	541.790.425	108.300		
	59.622.461	770.000	670.000	100.000	770.000			150.770.000	59.897.539		90.872.461	31.250.000
697.131.310	72.012.496	3.683.650.379	3.348.045.434	235.614.945	3.653.660.379			6.804.189.379	3.935.329.749	108.300	2.868.267.866	3.493.968.480

AUTORITA' PORTU									
REN DICONTO FINANZIARIO 1999 ENTRATE									
Gestione di competenza									
Codice	Capitolo		Previsioni				Somme accertate		
	Numero	Denominazione	Iniziali	Variazioni		Definitive	Riscosse	Rimaste da riscuotere	Totale accertati
1	2	3	4	5	6	7	8	9	10
£									
		FITTOLO III							
		ENTRATE PER ALIENAZIONE DI BENI PATRIMONIALI							
		E RISCOSSIONE DI CREDITI							
		Categoria 1^ - Alienazione di immobili e diritti reali							
3.01.01.0	3101	Alienazione di immobili							
3.01.02.0	3102	Cessione di diritti reali							
		Totale Categoria 1 ^							
		Categoria 2^ - Alienazione di immobilizzazioni tecniche diverse e di beni immateriali							
3.02.01.0	3201	Cessione di immobilizzazioni tecniche							
3.02.02.0	3202	Cessione di brevetti o progetti							
		Totale Categoria 2 ^							
		Categoria 3^ - Realizzo di valori mobiliari							
3.03.01.0	3301	Realizzo di somme investite in titoli e valori mobiliari diversi							
		Totale Categoria 3 ^							
		Categoria 4^ - Riscossione di crediti							
3.04.01.0	3401	Prelevamenti da depositi bancari							
3.04.02.0	3402	Prelevamenti da altri depositi bancari							
3.04.03.0	3403	Riscossioni da Compagnie assicuratrici							
3.04.04.0	3404	Ritiro di depositi a cauzione presso terzi							
3.04.05.0	3405	Riscossione di prestiti ed anticipazioni a breve termine							
3.04.06.0	3406	Riscossione di altri crediti							
		Totale Categoria 4 ^							
		Categoria 1 ^							
		Categoria 2 ^							
		Categoria 3 ^							
		Categoria 4 ^							
		TOTALE FITTOLO III							

ALE DI TARANTO

RENDICONTO FINANZIARIO 1999 **ENTRATE**

Differenza rispetto alle previsioni		Residui all'inizio dell'esercizio	Riscossi	Rimasti da riscuotere (16-14)	Totali (14+15)	Variazioni		Previsioni	Riscossioni	Differenze rispetto alle previsioni		Totale dei residui attivi al termine dell'esercizio (9+15)	
in più (10-7)	in meno (7-10)					in più (16-13)	in meno (13-16)			in più (20-19)	in meno (19-20)		
11	12					13	14			15	16		17



AUTORITA' PORTU									
REN DIC ON TO FINANZIARIO 1999 ENTRATE									
Gestione di competenza									
Codice	Capitolo	Denominazione	Previsioni				Somme accertate		
			Iniziali	Variazioni		Definitive (4+5-6)	Riscosse	Rimaste da riscuotere (10-8)	Totali accertati (8+9)
Numero	In aumento (7-4)	In diminuzione (4-7)		8	9				
1	2	3	4	5	6	7	8	9	10
		TITOLO IV							
		ENTRATE DERIVANTI DA TRASFERIMENTI IN CONTO CAPITALE							
		Categoria 1^ - <i>Trasferimenti dello Stato</i>							
4.01.01.0	4.101	Contributo dello Stato per esecuzione di opere							
4.01.02.0	4.102	Devoluzione del 50% della tassa supplementare di ancoraggio destinata a nuove opere di ampliamento del Porto							
4.01.03.0	4.103	Devoluzione della tassa passeggeri destinata a nuove opere di ampliamento, sistemazione e miglioramento del Porto							
4.01.04.0	4.104	Devoluzione tassa merci imbarcate e sbarcate							
4.01.05.0	4.105	Devoluzione tassa sui carri ferroviari destinata a nuove opere e miglioramento per il Porto.							
		Totale Categoria 1 ^							
		Categoria 2^ - <i>Trasferimenti dalle Regioni</i>							
4.02.01.0	4.201	Contributo della Regione-Legge							
		Totale Categoria 2 ^							
		Categoria 3^ - <i>Trasferimenti da Comuni e Province</i>							
4.03.01.0	4.301	Contributi comunali e provinciali							
		Totale Categoria 3 ^							
		Categoria 4^ - <i>Trasferimenti da altri enti del settore pubblico</i>							
4.04.01.0	4.401	Contributo ente							
4.04.02.0	4.402	Contributi diversi							
		Totale Categoria 4 ^							
		Categoria 1 ^							
		Categoria 2 ^							
		Categoria 3 ^							
		Categoria 4 ^							
		TOTALE TITOLO IV							

A U T O R I T A' P O R T U									
REN DIC ON TO F IN AN Z I A R I O 1 9 9 9 E N T R A T E									
Gestione di competenza									
Codice	Capitolo		Previsioni				Somme accertate		
	Numero	Denominazione	Iniziali	Variazioni		Definitive	Riscosse	Rimaste da riscuotere	Totali accertati
1	2	3	4	5	6	7	8	9	10
				In aumento (7-4)	In diminuzione (4-7)	(4+5-6)		(10-8)	(8+9)
		TITOLO V							
		ENTRATE DERIVANTI DA ACCENSIONE DI PRESTITI							
		Categoria 1 [^] - Assunzione di mutui							
5.01.01.0	5.101	Operazioni finanziarie a medio e lungo termine							
		Totale Categoria 1 [^]							
		Categoria 2 [^] - Assunzione di altri debiti finanziari							
5.02.01.0	5.201	Operazioni finanziarie a breve termine							
5.02.02.0	5.202	Depositi di terzi a cauzione							
		Totale Categoria 2 [^]							
		Categoria 3 [^] - Emissione di obbligazioni							
5.03.01.0	5.301	Emissioni obbligazioni							
		Totale Categoria 3 [^]							
		Categoria 1 [^]							
		Categoria 2 [^]							
		Categoria 3 [^]							
		TOTALE TITOLO V							

XVI LEGISLATURA - DISEGNI DI LEGGE E RELAZIONI - DOCUMENTI

AUTORITA' PORTU									
REN DIC ON TO FINANZIARIO 1999 ENTRATE									
Gestione di competenza									
Codice	Capitolo		Previsioni				Somme accertate		
	Numero	Denominazione	Iniziali	Variazioni		Definitive	Riscosse	Rimaste da riscuotere	Totali accertati
1	2	3	4	5	6	7	8	9	10
				In aumento (7-4)	In diminuzione (4-7)	(4+5-6)		(10-8)	(8+9)
		TITOLO VI							
		PARTITE DI GIRO							
		Categoria 1^ - Entrate aventi natura di partite di giro							
6.01.01.0	6.101	Ritenute erariali	500.000.000	150.000.000		650.000.000	349.291.600	51.430.000	400.721.600
6.01.02.0	6.102	Ritenute previdenziali ed assistenziali	364.000.000			364.000.000	48.505.368		48.505.368
6.01.03.0	6.103	Ritenute diverse	120.000.000			120.000.000	418.000		418.000
6.01.04.0	6.104	Imposta Valore Aggiunto							
6.01.05.0	6.105	Trattenute per conto di terzi							
6.01.06.0	6.106	Recupero anticipazioni varie	150.000.000			150.000.000			
6.01.07.0	6.107	Rimborso di somme pagate per conto terzi							
6.01.08.0	6.108	Partite in sospeso							
		Totale Categoria 1^	1.134.000.000	150.000.000		1.284.000.000	398.214.968	51.430.000	449.644.968
		Categoria 1^	1.134.000.000	150.000.000		1.284.000.000	398.214.968	51.430.000	449.644.968
		TOTALE TITOLO VI	1.134.000.000	150.000.000		1.284.000.000	398.214.968	51.430.000	449.644.968
		RIEPILOGO DEI TITOLI							
		TITOLO I-Entrate derivanti da trasferimenti correnti	9.200.000.000	8.193.576.430		17.393.576.430	16.373.850.390	348.502.245	16.722.152.605
		TITOLO II-Altre entrate	3.220.529.000			3.220.529.000	587.294.270	3.268.353.535	3.845.647.814
		TITOLO III-Entrate alienaz. beni patrimoniali e riscos. crediti							
		TITOLO IV-Entrate derivanti da trasferimenti in conto capitale							
		TITOLO V-Entrate derivanti da accensione di prestiti							
		TITOLO VI-Partite di giro	1.134.000.000	150.000.000		1.284.000.000	398.214.968	51.430.000	449.644.968
		TOTALE GENERALE DELL'ENTRATA	13.554.529.000	8.343.576.430		21.898.105.430	17.359.159.605	3.669.286.785	21.017.446.385

ALE DI TARANTO												
RENDICONTO FINANZIARIO 1999 ENTRATE												
Gestioni dei residui attivi												
Gestione di cassa												
Differenza rispetto alle previsioni		Residui all'inizio dell'esercizio	Riscossi	Rimasti da riscuotere (16-14)	Totali (14+15)	Variazioni		Previsioni	Riscossioni	Differenze rispetto alle previsioni		Totale dei residui attivi al termine dell'esercizio (9+15)
in più (10-7)	in meno (7-10)					in più (16-13)	in meno (13-16)			in più (20-19)	in meno (19-20)	
11	12	13	14	15	16	17	18	19	20	21	22	23
	249.278.400	9.441.548	9.440.348	1.200	9.441.548			650.441.548	358.731.948		300.709.600	51.431.200
	315.494.834							364.000.000	48.508.366		315.494.834	
	119.582.000							120.000.000	418.000		119.582.000	
	150.000.000							150.000.000			150.000.000	
	834.355.034	9.441.548	9.440.348	1.200	9.441.548			1.293.441.548	407.656.314		895.786.234	51.431.200
	834.355.034	9.441.548	9.440.348	1.200	9.441.548			1.293.441.548	407.656.314		885.786.234	51.431.200
	834.355.034	9.441.548	9.440.348	1.200	9.441.548			1.293.441.548	407.656.314		885.786.234	51.431.200
	871.423.825	19.946.101.845	19.946.101.845		19.946.101.845			37.339.876.278	36.319.752.205		1.019.826.070	348.502.245
697.131.310	72.012.496	3.589.860.379	3.348.046.434	236.814.945	3.583.660.379			6.804.169.379	3.635.339.713	108.300	2.868.957.966	3.493.968.400
	834.355.034	9.441.548	9.440.348	1.200	9.441.548			1.293.441.548	407.656.314		895.786.234	51.431.200
697.131.310	1.577.791.359	23.539.203.772	23.303.597.627	236.816.146	23.539.203.772			45.437.309.202	40.662.747.232	108.300	4.774.570.270	3.033.901.925

AUTORITA' PORTU									
REN DICON TO FINANZIARIO 1999 SPESE									
Gestione di competenza.									
Codice	Capitolo		Previsioni				Somme impegnate		
	Numero	Denominazione	Iniziali	In aumento (4)	In diminuzione (4-7)	Definitive (4+5-6)	Pagate	Rimaste da pagare (10-8)	Totali impegnati (8+9)
1	2	3	4	5	6	7	8	9	10
		TITOLO I							
		<i>SPESE CORRENTI</i>							
		<i>Categoria 1^a - Spese per gli organi dell'Autorità portuale</i>							
1.01.01	1.101	Compensi, assegni, indennità e rimborsi vari agli organi di amministrazione e di controllo							
1.01.01.1		Spese Presidenza	200.000.000	60.000.000		360.000.000	277.373.032	18.678.220	285.652.262
1.01.01.2		Spese organi collegiali di amministrazione	245.000.000	70.000.000		315.000.000	250.620.798		250.620.798
1.01.01.3		Spese organi di controllo	65.000.000			65.000.000	55.117.612		55.117.612
		Totale capitolo 1101	600.000.000	130.000.000		730.000.000	583.111.440	18.678.220	601.690.660
		Totale Categoria 1^a	600.000.000	130.000.000		730.000.000	583.111.440	18.678.220	601.690.660
		<i>Categoria 2^a - Oneri per il personale in attività di servizio</i>							
1.02.01.0	1.201	Emolumenti fissi al personale dipendente	1.000.000.000			1.000.000.000	149.197.822		149.197.822
1.02.02.0	1.202	Emolumenti variabili al personale dipendente	400.000.000			400.000.000	135.621.864		135.621.864
1.02.03.0	1.203	Emolumenti al personale non dipendente dall'Autorità port.	100.000.000			100.000.000	38.697.070		38.697.070
1.02.04.0	1.204	Indennità e rimborso spese per missioni	150.000.000			150.000.000	3.395.836		3.395.836
1.02.05	1.205	Altri oneri per il personale							
1.02.05.1		Oneri sostitutivi di mensa	33.000.000			33.000.000			
1.02.05.2		Altre indennità	7.000.000			7.000.000			
1.02.05.3		Sussidi	7.000.000			7.000.000			
1.02.05.4		Rimborso spese	3.000.000			3.000.000			
		Totale capitolo 1205	60.000.000			60.000.000			
1.02.06.0	1.206	Spese per organizzazione corsi personale e partecipazione a spese per corsi indetti da enti, istituzioni e amministr. varie	100.000.000			100.000.000			
1.02.07	1.207	Oneri previdenziali ed assistenziali a carico dell'Autorità port.							
1.02.07.1		INAIL	12.000.000			12.000.000	3.266.000		3.266.000
1.02.07.2		INPS	600.000.000			600.000.000	58.835.292		58.835.292
1.02.07.3		INDAP							
1.02.07.4		ENPDAP							
1.02.07.5		Assicurazioni non obbligatorie							
1.02.07.6		Contributi altri	138.000.000			138.000.000	18.978.330		18.978.330
		Totale capitolo 1207	650.000.000			650.000.000	81.080.622		81.080.622
		Totale Categoria 2^a	2.450.000.000			2.450.000.000	407.962.705		407.962.705

XVI LEGISLATURA - DISEGNI DI LEGGE E RELAZIONI - DOCUMENTI

CANTONE DI TARANTO												
RENDICONTO FINANZIARIO 1999 SPESE												
Gestione dei residui passivi						Gestione di cassa						Totale dei residui passivi al termine dell'esercizio (9+11)
Differenza rispetto alle previsioni		Residui all'inizio dell'esercizio	Pagati	Rimasti da pagare (16-14)	Totali (14+15)	Variazioni		Previsioni	Pagamenti	Differenze rispetto alle previsioni		
in più (10-7)	in meno (7-10)					in più (16-13)	in meno (13-16)			in più (20-19)	in meno (19-20)	
11	12	13	14	15	16	17	18	19	20	21	22	
	64.047.748											
	64.379.204	3.360.850	3.360.850		3.360.850			350.000.000	277.373.032		72.626.968	18.579.220
	9.882.388	103.440	103.440		103.440			318.368.850	253.990.846		64.378.004	
	128.308.340	3.473.290	3.473.290		3.473.290			65.103.440	55.221.052		9.882.388	
	128.308.340	3.473.290	3.473.290		3.473.290			733.473.290	608.564.730		148.898.560	18.679.220
								733.473.290	596.564.730		148.898.560	18.679.220
	850.802.478							1.000.000.000	149.197.622		850.802.478	
	264.378.144							400.000.000	136.621.856		264.378.144	
	81.302.930							100.000.000	38.697.070		81.302.930	
	148.604.366	15.531.135	15.531.135		15.531.135			166.531.135	19.926.770		148.604.366	
	33.000.000							33.000.000			33.000.000	
	7.000.000							7.000.000			7.000.000	
	7.000.000							7.000.000			7.000.000	
	3.000.000							3.000.000			3.000.000	
	50.000.000							50.000.000			50.000.000	
	100.000.000							100.000.000			100.000.000	
	6.734.000							12.000.000	3.266.000		6.734.000	
	441.164.708							600.000.000	68.835.292		441.164.708	
	119.020.670	41.000	41.000		41.000			138.041.000	19.020.330		119.020.670	
	668.919.378	41.000	41.000		41.000			850.041.000	81.121.622		668.919.378	
	2.042.007.295	15.672.135	15.672.135		15.672.135			2.465.572.135	423.684.840		2.042.007.295	

XVI LEGISLATURA - DISEGNI DI LEGGE E RELAZIONI - DOCUMENTI

A U T O R I T A' P O R T U A L E										
REN DIC ON TO F IN AN Z I A R IO 1999 S P E S E										
Gestione di competenza										
Codice	Capitolo	Previsioni					Somme impegnate			
		Numero	Denominazione	Iniziali	Variazioni		Pagate	Rimaste da pagare (10-8)	Totali impegnati (8+9)	
1	2	3	4	In aumento (4)	In diminuzione (4-7)	7				8
1.03.01.0	1.301	Categoria 3 ^a - Oneri per il personale in quiescenza Pensioni ed altri oneri similari a carico dell'Autorità portuale								
		Totale Categoria 3 ^a								
		Categoria 4 ^a - Spese per l'acquisto beni di consumo e servizi								
1.04.01	1.401	Prestazioni di terzi per la gestione dei servizi portuali								
1.04.01.1		Prestazioni varie di terzi								
1.04.01.2		Prestazioni ferroviarie								
1.04.01.3		Noleggio mezzi meccanici								
1.04.01.4		Prestazione C.L.P. in mobilità								
		Totale capitolo 1401								
1.04.02	1.402	Prestazione terzi per manutenzioni, riparazioni e adattamenti								
1.04.02.1		Manutenzione immobili ed impianti		343.000.000			343.000.000	81.431.278	33.557.348	114.988.628
1.04.02.2		Manutenzione attrezzature meccaniche e mezzi trasporto		4.000.000			4.000.000	1.649.999		1.649.999
1.04.02.3		Manutenzione mobilio arredi e macchine ufficio		23.000.000			23.000.000	3.679.200		3.679.200
		Totale capitolo 1402		370.000.000			370.000.000	86.760.477	83.557.348	120.317.828
1.04.03	1.403	Acquisto di materiale di consumo								
1.04.03.1		Acquisto materiali di pronto impiego		50.000.000			50.000.000	216.000		216.000
1.04.03.2		Acquisto materiale di scorta		50.000.000			50.000.000	5.220.999	3.319.999	8.540.998
		Totale capitolo 1403		100.000.000			100.000.000	5.436.999	3.319.999	8.756.998
1.04.04.0	1.404	Noleggio mezzi tecnici e spese per conduzione imp. tecnici		100.000.000			100.000.000	7.200.000		7.200.000
1.04.05	1.405	UtENZE VARIE								
1.04.05.1		Acqua		30.000.000			30.000.000	2.388.850	-140.250	2.529.100
1.04.05.2		Energia elettrica		370.000.000			370.000.000	89.274.930		89.274.930
1.04.05.3		Gas metano								
		Totale capitolo 1405		400.000.000			400.000.000	91.663.780	140.250	91.804.030
1.04.06.0	1.406	Materiale di economato		200.000.000			200.000.000	6.266.774	8.615.800	14.771.874
1.04.07.0	1.407	Vestiarie		80.000.000			80.000.000			
1.04.08.0	1.408	Spese di rappresentanza		200.000.000			200.000.000	16.698.500	2.868.500	21.545.000
1.04.09.0	1.409	Spese postali, telegrafiche e telefoniche		100.000.000			100.000.000	46.907.800	282.000	60.199.800
1.04.10	1.410	Spese consulenze, studi ed analoghe prestaz. professionali								
1.04.10.1		Professionali e consulenze		1.500.000.000			1.500.000.000	149.919.376	132.274.030	281.193.406
1.04.10.2		Elaborazione programmazione esterna								
		Totale capitolo 1410		1.500.000.000			1.500.000.000	148.919.376	132.274.030	281.193.406

XVI LEGISLATURA - DISEGNI DI LEGGE E RELAZIONI - DOCUMENTI

ALE DI TARANTO													
RENDICONTO FINANZIARIO 1999 SPESE													
Gestioni dei residui passivi											Gestione di cassa		Totale dei residui passivi al termine dell'esercizio (9+15)
Differenza rispetto alle previsioni		Residui all'inizio dell'esercizio	Pagati	Rimasti da pagare (16-14)	Totali (14+15)	Variazioni		Previsioni	Pagamenti	Differenze rispetto alle previsioni			
in più (10-7)	in meno (7-10)					in più (16-13)	in meno (13-16)			in più (20-19)	in meno (19-20)		
11	12	13	14	15	16	17	18	19	20	21	22	23	
	228.011.374	17.717.785	17.717.785		17.717.785			360.717.785	99.140.063		261.568.722	33.567.340	
	2.360.001							4.000.000	1.648.966		2.350.001		
	19.320.800							23.000.000	3.679.200		19.320.800		
	249.682.176	17.717.785	17.717.785		17.717.785			387.717.785	104.478.262		283.239.523	33.567.348	
	49.764.000							50.000.000	216.000		49.784.000		
	41.459.002							80.000.000	5.220.699		44.779.001	3.319.699	
	61.243.002							100.000.000	5.498.999		94.563.001	3.319.999	
	92.800.000	912.000	912.000		912.000			100.912.000	3.112.000		92.800.000		
	27.470.500	140.250	140.250		140.250			30.140.250	2.629.100		27.611.150	140.250	
	260.728.070							370.000.000	89.274.930		280.725.070		
	308.195.970	140.250	140.250		140.250			400.140.250	91.804.030		308.336.220	140.250	
	188.228.428	275.000	275.000		275.000			200.275.000	6.530.774		193.744.226	8.515.600	
	30.000.000							30.000.000			30.000.000		
	178.468.000	10.274.600	10.274.600		10.274.600			210.274.600	28.961.000		181.313.600	2.868.600	
	48.840.200	44.000	44.000		44.000			108.044.000	48.961.800		60.082.200	252.000	
	1.218.806.596	821.473.940	331.872.740	489.601.200	821.473.940			2.321.473.940	480.792.116		1.840.681.824	621.875.230	
	1.218.806.596	821.473.940	331.872.740	489.601.200	821.473.940			2.321.473.940	480.792.116		1.840.681.824	621.875.230	

XVI LEGISLATURA - DISEGNI DI LEGGE E RELAZIONI - DOCUMENTI

A U T O R I T A' P O R T U A									
REN DIC ON TO F IN AN Z I A R IO 1999 S P E S E									
<i>in lire</i> <i>£</i>									
Codice	Capitolo	Gestione di competenza							
		Numero	Denominazione	Previsioni			Somme impegnate		
				Iniziali	In aumento (4)	In diminuzione (4-7)	Definitive (4+5-6)	Pagate	Rimaste da pagare (10-8)
1	2	3	4	5	6	7	8	9	10
1.04.11	1.411	Locazioni passive							
1.04.11.1		Leasing							
1.04.11.2		Fitti passivi	50.000.000			50.000.000			
		Totale capitolo 1.411	50.000.000			50.000.000			
1.04.12	1.412	Spese promozionali e di propaganda							
1.04.12.1		Pubblicità legali	100.000.000			100.000.000			
1.04.12.2		Attività promozionale	50.000.000			50.000.000	8.000.000	16.557.200	22.657.200
1.04.12.3		Partecipazione a mostre e convegni	500.000.000			500.000.000	20.895.694		20.895.694
1.04.12.4		Inserzioni promozionali	50.000.000			50.000.000		11.835.000	11.835.000
		Totale capitolo 1.412	700.000.000			700.000.000	28.895.694	28.492.200	55.377.894
1.04.13.0	1.413	Spese legali, giudiziarie e varie	100.000.000			100.000.000		500.000	500.000
1.04.14.0	1.414	Premi di assicurazione	370.000.000			370.000.000	4.335.045		4.335.045
1.04.15.0	1.415	Spese per pulizia uffici ed aree portuali	250.000.000			250.000.000	121.919.157	49.309.245	171.228.400
1.04.15.0	1.416	Spese diverse	60.000.000			60.000.000	17.515.990	1.184.225	18.500.215
		Totale Categoria 4 *	4.530.000.000			4.530.000.000	655.295.692	250.405.695	845.695.190
		Categoria 5 ^a - Trascritture passivi							
1.05.01.0	1.501	Contributi aventi attinenza allo sviluppo dell'attività portuale	100.000.000			100.000.000		62.555.000	62.555.000
		Totale Categoria 5 *	100.000.000			100.000.000		62.555.000	62.555.000
		Categoria 6 ^a - Oneri finanziari							
1.06.01.0	1.601	Interessi passivi, spese e commissioni bancarie	200.000.000			200.000.000			
		Totale Categoria 6 *	200.000.000			200.000.000			
		Categoria 7 ^a - Oneri tributari							
1.07.01.0	1.701	Imposte, tasse e tributi vari	30.000.000			30.000.000	500.000		500.000
		Totale Categoria 7 *	30.000.000			30.000.000	500.000		500.000
		Categoria 8 ^a - Poste correttive e compensative di entele							
1.08.01.0	1.801	Restituzioni e rimborsi diversi	10.000.000			10.000.000		2.434.535	2.434.535
		Totale Categoria 8 *	10.000.000			10.000.000		2.434.535	2.434.535
		Categoria 9 ^a - Spese non classificabili in altre voci							
1.09.01.0	1.901	Spese per liti, arbitraggi, risarcimenti ed accessori							
1.09.02.0	1.902	Fondo di riserva	100.000.000			100.000.000			
1.09.03.0	1.903	Oneri vari straordinari	20.000.000			20.000.000			
1.09.04.0	1.904	Spese per realizzo delle entrate	20.000.000			20.000.000			
		Totale Categoria 9 *	140.000.000			140.000.000			

XVI LEGISLATURA - DISEGNI DI LEGGE E RELAZIONI - DOCUMENTI

CITTA' DI TARANTO												
RENDICONTO FINANZIARIO 1999 SPESE												
Differenza rispetto alle previsioni		Gestione dei residui passivi						Gestione di cassa				Totale dei residui passivi al termine dell'esercizio (9+15)
		Residui all'inizio dell'esercizio	Pagati	Rimasti da pagare (16-14)	Totali (14+15)	Variazioni		Previsioni	Pagamenti	Differenza rispetto alle previsioni		
						in più (16-13)	in meno (13-16)			in più (20-19)	in meno (19-20)	
in più (10-7)	in meno (7-10)											
11	12	13	14	15	16	17	18	19	20	21	22	23
	50.000.000							50.000.000			50.000.000	
	80.000.000							80.000.000			80.000.000	
	100.000.000							100.000.000			100.000.000	
	27.342.800	6.520.800	6.520.800		6.520.800			56.520.800	12.520.900		44.000.000	18.657.200
	479.114.306	1.356.900	1.356.900		1.356.900			501.366.900	22.242.594		479.114.306	11.895.000
	36.168.000							50.000.000			50.000.000	11.895.000
	644.622.106	7.877.700	7.877.700		7.877.700			707.877.700	34.763.394		673.114.306	28.492.200
	99.500.000	10.763.913	10.763.913		10.763.913			110.763.913	10.763.913		100.000.000	600.000
	365.864.954							370.000.000	4.336.046		365.864.954	
	78.771.500	41.126.966	41.126.966		41.126.966			291.126.966	163.046.122		128.080.843	49.308.243
	41.489.782	6.250.000	6.250.000		6.250.000			68.250.000	23.565.990		44.684.010	1.104.220
	3.664.309.810	916.866.063	427.264.853	489.601.200	916.866.063			5.446.866.063	1.012.541.445		4.434.314.608	760.004.750
	37.444.000							100.000.000			100.000.000	62.556.000
	37.444.000							100.000.000			100.000.000	62.556.000
	200.000.000							200.000.000			200.000.000	
	200.000.000							200.000.000			200.000.000	
	28.400.000							30.000.000	600.000		29.400.000	
	28.400.000							30.000.000	600.000		29.400.000	
	7.566.481							10.000.000			10.000.000	2.434.539
	7.566.481							10.000.000			10.000.000	2.434.539
	100.000.000							100.000.000			100.000.000	
	20.000.000							20.000.000			20.000.000	
	20.000.000							20.000.000			20.000.000	
	140.000.000							140.000.000			140.000.000	



XVI LEGISLATURA - DISEGNI DI LEGGE E RELAZIONI - DOCUMENTI

A U T O R I T A' P O R T U									
REN DIC ON TO F I N A N Z I A R I O 1 9 9 9 S P E S E									
in lire									
Codice	Capitolo		Gestione di competenza						
			Previsioni				Somme impegnate		
			Numero	Denominazione	Iniziali	Variazioni		Definitive (4+5-6)	Pagate
in aumento (4)	In diminuzione (4-7)								
1	2	3	4	5	6	7	8	9	10
		Categoria 1 ^	600.000.000	130.000.000		730.000.000	683.111.440	18.678.220	601.650.660
		Categoria 2 ^	2.450.000.000			2.450.000.000	407.992.705		407.992.705
		Categoria 3 ^							
		Categoria 4 ^	4.530.000.000			4.530.000.000	585.285.582	260.403.598	845.690.190
		Categoria 5 ^	100.000.000			100.000.000		62.556.000	62.556.000
		Categoria 6 ^	200.000.000			200.000.000			
		Categoria 7 ^	30.000.000			30.000.000	600.000		600.000
		Categoria 8 ^	10.000.000			10.000.000		2.434.636	2.434.636
		Categoria 9 ^	140.000.000			140.000.000			
		TOTALE TITOLO I	8.060.000.000	130.000.000		8.190.000.000	1.676.990.737	343.973.367	1.820.964.064
		TITOLO II							
		SPESA IN CONTO CAPITALE							
		Categoria 1^ - <i>Acquisizione di immobili ed opere portuali</i>							
2.01.01.0	2.101	Acquisizione di immobili	800.000.000			800.000.000	19.175.800		19.175.800
2.01.02.0	2.102	Acquisizione di opere portuali	48.220.000.000	27.850.000.000		76.070.000.000	5.727.971.911	30.014.269.061	35.742.260.572
		Totale Categoria 1 ^	49.020.000.000	27.850.000.000		76.870.000.000	5.747.147.711	30.014.269.061	35.761.436.772
		Categoria 2^ - <i>Acquisizione di immobilizzazioni tecniche</i>							
2.02.01.0	2.201	Impianti portuali							
2.02.02.0	2.202	Acquisti di attrezzature, macchinari ed altri beni mobili	1.000.000.000			1.000.000.000	4.288.800	29.642.400	33.931.200
2.02.03.0	2.203	Acquisti di mobili e macchine di ufficio	1.000.000.000			1.000.000.000		14.112.000	14.112.000
2.02.04.0	2.204	Acquisto di beni immateriali (progetti, brevetti, ecc.)	525.000.000			525.000.000			
		Totale Categoria 2 ^	2.525.000.000			2.525.000.000	4.288.800	43.754.400	48.043.200
		Categoria 3^ - <i>Partecipazioni ed acquisto di valori mobiliari</i>							
2.03.01.0	2.301	Sottoscrizione ed acquisto di partecipazioni azionarie							
2.03.02.0	2.302	Conferimenti e quote partecipaz. al patrimonio di altri enti							
2.03.03.0	2.303	Acquisto titoli							
		Totale Categoria 3 ^							
		Categoria 4^ - <i>Depositi bancari, crediti ed altre anticipazioni</i>							
2.04.01.0	2.401	Versamento in conto depositi bancari vincolati per il fondo indennità licenziamento							
2.04.02.0	2.402	Versamento altri depositi bancari							
2.04.03.0	2.403	Versamenti a Compagnie di assicuraz. per polizze contratte per indennità licenziamento al personale dipendente							
2.04.04.0	2.404	Concessione di prestiti ed anticipazioni a breve termine							

XVI LEGISLATURA - DISEGNI DI LEGGE E RELAZIONI - DOCUMENTI

REGIONE DI TARANTO RENDICONTO FINANZIARIO 1999 SPESE												
Differenza rispetto alle previsioni		Gestione dei residui passivi					Gestione di cassa					Totale dei residui passivi al termine dell'esercizio (9+15)
in più (10-7)	in meno (7-10)	Residui all'inizio dell'esercizio	Pagati	Rimasti da pagare (16-14)	Totali (14+15)	Variazioni		Previsioni	Pagamenti	Differenza rispetto alle previsioni		
						in più (16-13)	in meno (13-16)			in più (20-19)	in meno (19-20)	
11	12	13	14	15	16	17	18	19	20	21	22	23
	128.309.340	3.473.290	3.473.290		3.473.290			733.473.290	586.584.730		146.888.560	18.579.220
	2.042.007.295	15.672.135	15.672.135		15.672.135			2.485.572.135	423.564.640		2.042.007.295	
	3.694.909.810	918.658.053	427.254.853	489.601.200	918.658.053			5.448.668.053	1.012.641.445		4.434.314.608	730.004.795
	37.444.000							100.000.000			100.000.000	62.656.000
	203.000.000							200.000.000			200.000.000	
	28.400.000							30.000.000	600.000		29.400.000	
	7.885.481							10.000.000			10.000.000	2.434.539
	140.000.000							140.000.000			140.000.000	
	6.289.035.905	935.601.478	446.300.278	489.601.200	935.601.478			8.125.901.478	2.023.291.016		7.102.610.463	833.674.667
	780.824.200	785.408.155	785.408.155		785.408.155			1.585.408.155	804.583.955		780.824.200	
	40.327.738.028	20.022.000	20.022.000		20.022.000			76.090.022.000	5.747.993.911		70.342.028.089	30.014.289.067
	41.108.653.228	805.430.155	805.430.155		805.430.155			77.675.430.155	6.552.577.866		71.122.852.288	30.014.209.087
	966.086.800							1.000.000.000	4.288.800		995.711.200	23.642.400
	965.888.000	299.620	299.620		299.620			1.000.299.620	299.620		1.000.000.000	14.112.000
	525.000.000							525.000.000			525.000.000	
	2.476.956.300	299.620	299.620		299.620			2.625.299.520	4.588.320		2.520.711.200	43.764.400

in lire

AUTORE
* TARANTO

XVI LEGISLATURA - DISEGNI DI LEGGE E RELAZIONI - DOCUMENTI

ALE DI TARANTO												
RENDICONTO FINANZIARIO 1999 SPESE												
Gestioni dei residui passivi												
Differenza rispetto alle previsioni		Residui all'inizio dell'esercizio	Pagati	Rimasti da pagare (16-14)	Totali (14+15)	Variazioni		Previsioni	Pagamenti	Differenze rispetto alle previsioni		Totale dei residui passivi al termine dell'esercizio (9+15)
in più (10-7)	in meno (7-10)					in più (16-13)	in meno (13-16)			in più (20-19)	in meno (19-20)	
11	12	13	14	15	16	17	18	19	20	21	22	23
	1.000.000							1.000.000			1.000.000	
	1.000.000							1.000.000			1.000.000	
	100.000.000							100.000.000			100.000.000	
	100.000.000							100.000.000			100.000.000	
	41.106.563.228	805.430.155	805.430.155		805.430.155			77.575.430.155	6.552.577.685		71.022.852.785	30.054.449.681
	2.478.656.800	299.520	299.520		299.520			2.526.299.520	4.588.320		2.520.711.200	45.641.480
	1.000.000							1.000.000			1.000.000	
	100.000.000							100.000.000			100.000.000	
	43.686.520.028	805.729.675	805.729.675		806.728.675			80.301.728.675	6.557.166.186		73.744.562.489	30.059.943.461

XVI LEGISLATURA - DISEGNI DI LEGGE E RELAZIONI - DOCUMENTI

A U T O R I T A' P O R T U I									
in lire RENDICONTO FINANZIARIO 1999 SPESE									
Gestione di competenza									
Codice	Capitolo		Previsioni				Somme impegnate		
	Numero	Denominazione	Iniziali	Variazioni		Definitive	Pagate	Rimaste da pagare	Totali impegnati
1	2	3	4	5	6	7	8	9	10
				In aumento (4)	In diminuzione (4-7)	(4+5-6)		(10-8)	(8+9)
3.05.01.0	3.501	Categoria 5 [^] - Estinzione debiti diversi							
		Restituzione depositi di terzi a cauzione							
		Totale Categoria 5[^]							
		Categoria 1 [^]							
		Categoria 2 [^]							
		Categoria 3 [^]							
		Categoria 4 [^]							
		Categoria 5 [^]							
		TOTALE TITOLO III							
		TITOLO IV							
		SPESA PER PARTITE DI GIRO							
		Categoria 1 [^] - Spese aventi natura di partite di giro							
4.01.01.0	4.101	Ritenute erariali	660.000.000	150.000.000		660.000.000	349.291.600	61.430.000	400.721.600
4.01.02.0	4.102	Ritenute previdenziali ed assistenziali	364.000.000			364.000.000	48.505.366		48.505.366
4.01.03.0	4.103	Ritenute diverse	120.000.000			120.000.000	418.000		418.000
4.01.04.0	4.104	Imposta Valore Aggiunto							
4.01.05.0	4.105	Anticipazioni dell'Autorità portuale al personale							
4.01.06.0	4.106	Versamento trattante a favore di terzi							
4.01.07.0	4.107	Anticipazioni alla Compagnia lavoratori portuali							
4.01.08.0	4.108	Somme pagate per conto terzi							
4.01.09.0	4.109	Partite in sospeso	150.000.000			150.000.000			
		Totale Categoria 1[^]	1.134.000.000	150.000.000		1.284.000.000	398.214.966	61.430.000	449.644.966
		TOTALE TITOLO IV	1.134.000.000	150.000.000		1.284.000.000	398.214.966	61.430.000	449.644.966
		RIEPILOGO DEI TITOLI							
		TITOLO I - Spese correnti	8.080.000.000	130.000.000		8.190.000.000	1.576.990.737	343.979.557	1.620.964.094
		TITOLO II - Spese in conto capitale	51.846.000.000	27.850.000.000		79.496.000.000	8.751.436.611	30.058.043.461	35.809.479.972
		TITOLO III - Spese per l'estinzione di mutui e anticipazioni	1.134.000.000	150.000.000		1.284.000.000	398.214.966	61.430.000	449.644.966
		TITOLO IV - Spese per partite di giro							
		TOTALE GENERALE DELLA SPESA	60.840.000.000	28.130.000.000		68.870.000.000	7.726.642.214	30.453.446.818	38.190.069.032

XVI LEGISLATURA - DISEGNI DI LEGGE E RELAZIONI - DOCUMENTI

ALE DI TARANTO												
RENDICONTO FINANZIARIO 1999 SPESE												
	Gestioni dei residui passivi						Gestione di cassa				Totale dei residui passivi al termine dell'esercizio (9/15)	
Differenza rispetto alle previsioni		Residui all'inizio dell'esercizio	Pagati	Rimasti da pagare (16-14)	Totali (14+15)	Variazioni		Provisioni	Pagamenti	Differenze rispetto alle previsioni		
in più (10-7)	in meno (7-10)					in più (16-13)	in meno (13-16)			in più (20-19)	in meno (19-20)	
11	12	13	14	15	16	17	18	19	20	21	22	23
	249.278.400	9.441.548	9.440.348	1.200	9.441.548			859.441.548	358.731.948		300.709.800	51.431.200
	315.494.634							364.000.000	48.505.366		315.494.634	
	119.882.000							120.000.000	418.000		119.882.000	
	150.000.000							150.000.000			150.000.000	
	834.355.034	9.441.548	9.440.348	1.200	9.441.548			1.263.441.548	407.685.314		885.786.234	51.431.200
	884.355.034	9.441.548	9.440.348	1.200	9.441.548			1.263.441.548	407.885.314		885.786.234	51.431.200
	8.265.035.906	935.901.478	446.300.278	489.801.200	935.901.478			9.125.901.478	2.023.291.018		7.102.610.460	833.574.557
	43.686.520.028	805.729.675	805.729.675		805.729.675			80.301.729.675	6.557.168.186		73.744.563.489	30.058.043.461
	834.355.034	9.441.548	9.440.348	1.200	9.441.548			1.263.441.548	407.685.314		885.786.234	51.431.200
	50.769.510.868	1.751.072.701	1.261.470.301	489.802.400	1.751.072.701			50.721.072.701	8.968.112.515		41.752.960.185	30.948.649.715

XVI LEGISLATURA - DISEGNI DI LEGGE E RELAZIONI - DOCUMENTI

AUTORITA' PORTU									
in lire RENDICONTO FINANZIARIO 1999 ENTRATE €									
Codice	Capitolo		Gestione di competenza						
			Previsioni				Somme accertate		
			Numero	Denominazione	Iniziali	Variazioni		Definitive (4+5-6)	Riscosse
In aumento (7-4)	In diminuzione (4-7)								
1	2	3	4	5	6	7	8	9	10-
		TITOLO I							
		ENTRATE DERIVANTI DA TRASFERIMENTI CORRENTI							
		<i>Categoria 1^ - Trasferimenti da parte dello Stato</i>							
1.01.01.0	1101	Contributi ordinari e/o straordinari dello Stato		4.231.628		4.231.628	4.231.628		4.231.628
1.01.02.0	1102	Devoluzione 50% tassa sulle merci imbarcate e sbarcate	4.761.403			4.751.403	4.224.656	179.966	4.404.642
1.01.03.0	1103	Devoluzione tassa supplementare di ancoraggio							
1.01.04.0	1104	Devoluzione tassa sui passeggeri							
1.01.05.0	1105	Devoluzione tassa sugli automezzi							
1.01.05.0	1106	Devoluzione tassa sui carri ferroviari							
1.01.07.0	1107	Devoluzione quote di tasse portuali destinate al pagamento quota interessi passivi sui mutui previsti dal D.P.R.13.3.74							
		Totale Categoria 1^	4.761.403	4.231.628		8.993.033	8.456.284	179.966	8.636.270
		<i>Categoria 2^ - Trasferimenti da parte delle Regioni</i>							
1.02.01.0	1201	Contributo della Regione Puglia							
		Totale Categoria 2^							
		<i>Categoria 3^ - Trasferimenti da parte di Comuni e Province</i>							
1.03.01.0	1301	Contributo del Comune di Taranto							
1.03.02.0	1302	Contributo della Provincia di Taranto							
		Totale Categoria 3^							
		<i>Categoria 4^ - Trasferimenti da parte altri Enti settore pubblico</i>							
1.04.01.0	1401	Contributo della Camera di Commercio di Taranto							
1.04.02.0	1402	Contributo di altri Enti pubblici							
1.04.03.0	1403	Contributi diversi							
		Totale Categoria 4^							
		Categoria 1^	4.761.403	4.231.628		8.993.033	8.456.284	179.966	8.636.270
		Categoria 2^							
		Categoria 3^							
		Categoria 4^							
		Totale Titolo I	4.761.403	4.231.628		8.993.033	8.456.284	179.966	8.636.270

ALE DI TARANTO												
€ RENDICONTO FINANZIARIO 1999 ENTRATE												
Gestioni dei residui attivi						Gestione di cassa						Totale dei residui attivi al termine dell'esercizio (9+15)
Differenza rispetto alle previsioni:		Residui all'inizio dell'esercizio	Riscossi	Rimasti da riscontrare (16-14)	Totali (14+15)	Variazioni		Previsioni	Riscossioni	Differenze rispetto alle previsioni		
in più (10-7)	in meno (7-10)					in più (16-13)	in meno (13-16)			in più (20-19)	in meno (19-20)	
11	12	13	14	15	16	17	18	19	20	21	22	23
		10.008.352	10.008.352		10.008.352			14.237.981	14.237.981			
	346.761	294.948	294.948		294.948			5.046.353	4.610.695		526.748	179.986
	346.761	10.301.302	10.301.302		10.301.302			19.284.334	18.757.587		526.748	179.986
	346.761	10.301.302	10.301.302		10.301.302			19.284.334	18.757.587		526.748	179.986
	346.761	10.301.302	10.301.302		10.301.302			19.284.334	18.757.587		526.748	179.986

XVI LEGISLATURA - DISEGNI DI LEGGE E RELAZIONI - DOCUMENTI

A U T O R I T A' P O R T U									
REN DIC ON TO FIN AN ZI A R IO 1999 ENTRATE									
Gestione di competenza									
Codice	Capitolo		Previsioni				Somme accertate		
	Numero	Denominazione	Iniziali	Variazioni		Definitive	Riscosse	Rimaste da riscuotere	Totali accertati
1	2	3	4	5	6	7	8	9	10
			In aumento (7-4)		In diminuzione (4-7)				
TITOLO II									
ALTRE ENTRATE									
Categoria 1^ - Entrate derivanti vendita beni e prestaz. servizi									
2.01.01.0	2101	Proventi servizi traffico merci							
2.01.02.0	2102	Proventi servizi traffico passeggeri							
2.01.03.0	2103	Proventi servizi carri ferroviari							
2.01.04.0	2104	Proventi diversi							
Totale Categoria 1^									
Categoria 2^ - Redditi e proventi patrimoniali									
2.02.01.0	2201	Canoni affitto beni patrimoniali dell'Ente							
2.02.02.0	2202	Canoni demaniali	1.213.674			1.213.674	132.293	1.074.992	1.207.278
2.02.03.0	2203	Interessi attivi su titoli, depositi, conti correnti, ecc.	232.406			232.406	688	591.720	692.388
2.02.04.0	2204	Dividendi							
2.02.05.0	2205	Altri proventi patrimoniali							
Totale Categoria 2^			1.446.079			1.446.079	132.981	1.666.712	1.799.666
Categoria 3^ - Poste correttive e compensative spese correnti									
2.03.01.0	2301	Recuperi e rimborsi diversi					68		68
2.03.02.0	2302	Concorsi da parte dello Stato(LL.PP.) e di altri Enti per spese per servizi di manutenzione, illuminazione, pulizia	139.717			139.717	139.717		139.717
Totale Categoria 3^			139.717			139.717	139.773		139.773
Categoria 4^ - Entrate non classificabili in altre voci									
2.04.01.0	2401	Entrate varie ed eventuali	77.469			77.469	30.586	16.088	46.676
Totale Categoria 4^			77.469			77.469	30.586	16.088	46.676
Categoria 1^									
Categoria 2^			1.446.079			1.446.079	132.981	1.666.712	1.799.666
Categoria 3^			139.717			139.717	139.773		139.773
Categoria 4^			77.469			77.469	30.586	16.088	46.676
Totale Titolo II			1.663.264			1.663.264	303.312	1.682.799	1.686.111

XVI LEGISLATURA - DISEGNI DI LEGGE E RELAZIONI - DOCUMENTI

ALE DI TARANTO												
€ RENDICONTO FINANZIARIO 1999 ENTRATE in euro												
Gestioni dei residui attivi												
Differenza rispetto alle previsioni		Residui all'inizio dell'esercizio	Riscossi	Rimasti da riscuotere (16-14)	Totali (14+15)	Variazioni		Previsioni	Riscossioni	Differenza rispetto alle previsioni		Totale dei residui attivi al termine dell'esercizio (9+15)
in più (10-7)	in meno (7-10)					in più (16-13)	in meno (13-16)			in più (20-19)	in meno (19-20)	
11	12	13	14	15	16	17	18	19	20	21	22	23
	6.399	1.122.021	1.000.808	121.114	1.122.021			2.306.694	1.133.190	1.202.505		1.196.106
359.982		586.349	587.830	519	588.349			820.754	586.498	232.257		592.238
359.982	6.399	1.710.370	1.588.736	121.633	1.710.370			3.166.449	1.721.687	1.434.761		1.788.345
56		322	322		322			322	378	56		
0		139.717	139.717		139.717			279.433	279.433	0		
56		140.039	140.039		140.039			279.766	279.811	56		
	30.792	398	346	52	398			77.866	30.934		46.932	16.138
	30.792	398	346	52	398			77.866	30.934		46.932	16.138
359.982	6.399	1.710.370	1.588.736	121.633	1.710.370			3.166.449	1.721.687	1.434.761		1.788.345
56		140.039	140.039		140.039			279.766	279.811	56		
	30.792	398	346	52	398			77.866	30.934		46.932	16.138
360.038	37.191	1.860.809	1.729.121	121.696	1.860.809			3.614.071	2.032.438	56	1.481.693	1.804.151

XVI LEGISLATURA - DISEGNI DI LEGGE E RELAZIONI - DOCUMENTI

A U T O R I T A ' P O R T U									
REN DIC ON TO FIN AN ZI A R IO 1999 ENTRATE									
Gestione di competenza									
Codice	Capitolo		Previsioni				Somme accertate		
	Numero	Denominazione	Iniziali	Variazioni		Definitive	Riscosse	Rimaste da riscuotere	Totali accertati
1	2	3	4	In aumento (7-4)	In diminuzione (4-7)	(4+5-6)	8	(10-8)	10
		TITOLO III							
		ENTRATE PER ALIENAZIONE DI BENI PATRIMONIALI							
		E RISCOSSIONE DI CREDITI							
		Categoria 1^ - Alienazione di immobili e diritti reali							
3.01.01.0	3101	Alienazione di immobili							
3.01.02.0	3102	Cessione di diritti reali							
		Totale Categoria 1 ^							
		Categoria 2^ - Alienazione di immobilizzazioni tecniche diverse e di beni immateriali							
3.02.01.0	3201	Cessione di immobilizzazioni tecniche							
3.02.02.0	3202	Cessione di brevetti o progetti							
		Totale Categoria 2 ^							
		Categoria 3^ - Realizzo di valori mobiliari							
3.03.01.0	3301	Realizzo di somme investite in titoli e valori mobiliari diversi							
		Totale Categoria 3 ^							
		Categoria 4^ - Riscossione di crediti							
3.04.01.0	3401	Prelevamenti da depositi bancari							
3.04.02.0	3402	Prelevamenti da altri depositi bancari							
3.04.03.0	3403	Riscossioni da Compagnie assicuratrici							
3.04.04.0	3404	Ritiro di depositi a cauzione presso terzi							
3.04.05.0	3405	Riscossione di prestiti ed anticipazioni a breve termine							
3.04.06.0	3406	Riscossione di altri crediti							
		Totale Categoria 4 ^							
		Categoria 1 ^							
		Categoria 2 ^							
		Categoria 3 ^							
		Categoria 4 ^							
		TOTALE TITOLO III							

AUTORITA' PORTU									
REN DIC ON TO FINANZIARIO 1999 ENTRATE									
Gestione di competenza									
Codice	Capitolo		Previsioni				Somme accertate		
	Numero	Denominazione	Iniziali	Variazioni		Definitive	Riscosse	Rimaste da riscuotere (10-8)*	Totali accertati (8+9)
1	2	3	4	In aumento (7-4)	In diminuzione (4-7)	7 (4+5-6)			
		TITOLO IV							
		ENTRATE DERIVANTI DA TRASFERIMENTI IN CONTO CAPITALE							
		<i>Categoria 1^ - Trasferimenti dello Stato</i>							
4.01.01.0	4.101	Contributo dello Stato per esecuzione di opere							
4.01.02.0	4.102	Devoluzione del 50% della tassa supplementare di ancoraggio destinata a nuove opere di ampliamento del Porto							
4.01.03.0	4.103	Devoluzione della tassa passeggeri destinata a nuove opere di ampliamento, sistemazione e miglioramento del Porto							
4.01.04.0	4.104	Devoluzione tassa merci imbarcate e sbarcate							
4.01.05.0	4.105	Devoluzione tassa sui carri ferroviari destinata a nuove opere e miglioramento per il Porto							
		Totale Categoria 1 ^							
		<i>Categoria 2^ - Trasferimenti dalle Regioni</i>							
4.02.01.0	4.201	Contributo della Regione-Legge							
		Totale Categoria 2 ^							
		<i>Categoria 3^ - Trasferimenti da Comuni e Province</i>							
4.03.01.0	4.301	Contributi comunali e provinciali							
		Totale Categoria 3 ^							
		<i>Categoria 4^ - Trasferimenti da altri enti del settore pubblico</i>							
4.04.01.0	4.401	Contributo ente							
4.04.02.0	4.402	Contributi diversi							
		Totale Categoria 4 ^							
		Totale Categoria 1 ^							
		Totale Categoria 2 ^							
		Totale Categoria 3 ^							
		Totale Categoria 4 ^							
		TOTALE TITOLO IV							

A U T O R I T A ' P O R T U									
REN DIC ON TO F IN AN Z I A R IO 1999 - EN TR A T E									
Gestione di competenza									
Codice	Capitolo		Previsioni				Somme accertate		
	Numero	Denominazione	Iniziali	Variazioni		Definitive	Riscosse	Rimaste da riscuotere (10-8)	Totali accertati (8+9)
1	2	3	4	In aumento (7-4)	In diminuzione (4-7)	7 (4+5-5)			
		TITOLO V							
		ENTRATE DERIVANTI DA ACCENSIONE DI PRESTITI							
		<i>Categoria 1^ - Assunzione di mutui</i>							
5.01.01.0	5.101	Operazioni finanziarie a medio e lungo termine							
		Totale Categoria 1 ^							
		<i>Categoria 2^ - Assunzione di altri debiti finanziari</i>							
5.02.01.0	5.201	Operazioni finanziarie a breve termine							
5.02.02.0	5.202	Depositi di terzi a cauzione							
		Totale Categoria 2 ^							
		<i>Categoria 3^ - Emissione di obbligazioni</i>							
5.03.01.0	5.301	Emissioni obbligazioni							
		Totale Categoria 3 ^							
		<i>Categoria 1 ^</i>							
		<i>Categoria 2 ^</i>							
		<i>Categoria 3 ^</i>							
		TOTALE TITOLO V							

XVI LEGISLATURA - DISEGNI DI LEGGE E RELAZIONI - DOCUMENTI

A U T O R I T A' P O R T U									
REN DIC ON TO FIN AN ZI A R IO 1999 ENTRATE									
Gestione di competenza									
Codice	Capitolo		Previsioni				Somme accertate		
	Numero	Denominazione	Iniziali	In aumento (7-4)	In diminuzione (4-7)	Definitive (4+5-6)	Riscosse	Rimaste da riscuotere (10-8)	Totali accertati (8+9)
1	2	3	4	5	6	7	8	9	10
		TITOLO VI							
		PARTITE DI GIRO							
		Categoria 1^ - Entrate aventi natura di partite di giro							
6.01.01.0	6.101	Ritenute erariali	258.228	77.468		335.697	180.394	26.561	206.995
6.01.02.0	6.102	Ritenute previdenziali ed assistenziali	187.990			187.990	26.051		25.051
6.01.03.0	6.103	Ritenute diverse	61.975			61.975	216		216
6.01.04.0	6.104	Imposta Valore Aggiunto							
6.01.05.0	6.105	Trattenute per conto di terzi							
6.01.06.0	6.106	Recupero anticipazioni varie	77.468			77.468			
6.01.07.0	6.107	Rimborso di somme pagate per conto terzi							
6.01.08.0	6.108	Partite in sospeso							
		Totale Categoria 1^	586.662	77.468		663.131	206.661	26.561	232.222
		Categoria 1^	586.662	77.468		663.131	206.661	26.561	232.222
		TOTALE TITOLO VI	586.662	77.468		663.131	206.661	26.561	232.222
		RIEPILOGO DEI TITOLI							
		TITOLO I-Entrate derivanti da trasferimenti correnti	4.761.403	4.231.628		8.993.031	8.456.285	179.986	8.636.271
		TITOLO II-Altre entrate	1.663.264			1.663.264	303.312	1.662.798	1.966.111
		TITOLO III-Entrate alienaz. beni patrimoniali e riscos.crediti							
		TITOLO IV-Entrate derivanti da trasferimenti in conto capitale							
		TITOLO V-Entrate derivanti da accensione di prestiti							
		TITOLO VI-Partite di giro	586.662	77.468		663.131	206.661	26.561	232.222
		TOTALE GENERALE DELL'ENTRATA	7.000.330	4.309.096		11.309.426	8.966.268	1.869.347	10.854.905

A • L • E • D • I • T • A • R • A • N • T • O												
REN DIC ON TO F IN AN Z I A R IO 1999 ENTRATE in euro												
Differenza rispetto alle previsioni		Gestioni dei residui attivi					Gestione di cassa					Totale dei residui attivi al termine dell'esercizio (9+15)
in più (10-7)	in meno (7-10)	Residui all'inizio dell'esercizio	Riscossi	Rimasti da riscuotere (16-14)	Totali (14+15)	Variazioni		Previsioni	Riscossioni	Differenze rispetto alle previsioni		
11	12					in più (16-13)	in meno (13-16)			in più (20-19)	in meno (19-20)	
	128.742	4.876	4.876		4.876			340.573	185.270		155.204	26.562
	162.938							167.980	25.051		162.839	
	61.759							61.975	216		61.759	
	77.469							77.469			77.469	
	430.908	4.876	4.876		4.876			668.007	210.536		457.470	26.562
	430.908	4.876	4.876		4.876			668.007	210.536		457.470	26.562
	430.908	4.876	4.876		4.876			668.007	210.536		457.470	26.562
	346.761	10.301.302	10.301.302		10.301.302			19.284.334	18.757.587		526.748	179.988
360.038	37.191	1.850.806	1.729.121	121.685	1.850.806			3.514.071	2.032.433	56	1.481.638	1.304.484
	430.908	4.876	4.876		4.876			668.007	210.536		457.470	26.562
360.038	614.861	12.156.904	12.035.289	121.686	12.186.904			23.469.412	21.000.666	56	2.465.911	2.011.033

XVI LEGISLATURA - DISEGNI DI LEGGE E RELAZIONI - DOCUMENTI

A U T O R I T A' P O R T U A L										
REN DIC ON TO F I N A N Z I A R I O 1 9 9 9 S P E S E € €										
Gestione di competenza										
Codice	Capitolo		Previsioni				Somme impegnate			Differenza
	Numero	Denominazione	Iniziali	Variazioni		Definitive (4+5-6)	Pagato	Rimasto da pagare (10-8)	Totali impegnati (8+9)	in più (10-7)
				In aumento (7-4)	In diminuzione (4-7)					
1	2	3	4	5	6	7	8	9	10	11
		TITOLO I								
		SPESE CORRENTI								
		<i>Categoria 1ª - Spese per gli organi dell'Autorità portuale</i>								
1.01.01	1.101	Compensi, assegni, indennità e rimborsi vari agli organi di amministrazione e di controllo								
1.01.01.1		Spese Presidenza	149.773	30.987		180.760	143.251	9.595	162.847	
1.01.01.2		Spese organi collegiali di amministrazione	126.532	36.182		162.694	129.435		129.435	
1.01.01.3		Spese organi di controllo	33.570			33.570	28.466		28.466	
		Totale capitolo 1101	309.874	67.169		377.014	301.152	9.595	310.747	
		Totale Categoria 1ª	309.874	67.169		377.014	301.152	9.595	310.747	
		<i>Categoria 2ª - Oneri per il personale in attività di servizio</i>								
1.02.01.0	1.201	Emolumenti fissi al personale dipendente	516.457			516.457	77.054		77.054	
1.02.02.0	1.202	Emolumenti variabili al personale dipendente	206.583			206.583	70.043		70.043	
1.02.03.0	1.203	Emolumenti al personale non dipendente dell'Autorità port.	51.846			51.846	19.565		19.565	
1.02.04.0	1.204	Indennità e rimborso spese per missioni	77.469			77.469	1.754		1.754	
1.02.05	1.205	Altri oneri per il personale								
1.02.05.1		Oneri sostitutivi di mensa	17.043			17.043				
1.02.05.2		Altre indennità	3.615			3.615				
1.02.05.3		Sussidi	3.615			3.615				
1.02.05.4		Rimborso spese	1.549			1.549				
		Totale capitolo 1205	25.823			25.823				
1.02.06.0	1.206	Spese per organizzazione corsi personale e partecipazione a spese per corsi indetti da enti, istituzioni e amministr. varie	51.846			51.846				
1.02.07	1.207	Oneri previdenziali ed assistenziali a carico dell'Autorità port.								
1.02.07.1		INAIL	6.197			6.197	1.687		1.687	
1.02.07.2		INPS	258.228			258.228	30.366		30.366	
1.02.07.3		INDAP								
1.02.07.4		ENPDAP								
1.02.07.5		Assicurazioni non obbligatorie								
1.02.07.6		Contributi altri								
		Totale capitolo 1207	335.697			335.697	41.876		41.876	
		Totale Categoria 2ª	1.556.566			1,556,566	242.782		242.782	

XVI LEGISLATURA - DISEGNI DI LEGGE E RELAZIONI - DOCUMENTI

ALE DI TARANTO												
RENDCONTO FINANZIARIO 1999 SPESE												
in euro												
Gestioni dei residui passivi												
Differenza rispetto alle previsioni		Residui all'inizio dell'esercizio	Pagati	Rimasti da pagare (16-14)	Totali (14+15)	Variazioni		Previsioni	Pagamenti	Differenze rispetto alle previsioni		Totale dei residui passivi al termine dell'esercizio (9+15)
in più (10-7)	in meno (7-10)					in più (16-13)	in meno (13-16)			in più (20-19)	in meno (19-20)	
11	12	13	14	15	16	17	18	19	20	21	22	23
	27.813							190.780	143.291		37.509	9.696
	33.249	1.740	1.740		1.740			164.424	131.176		33.249	
	5.104	53	53		53			83.623	28.619		5.104	
	80.286	1.794	1.794		1.794			378.807	302.946		75.882	9.806
	86.286	1.794	1.794		1.794			378.807	302.946		75.882	9.806
	439.403							816.467	77.064		439.403	
	136.646							206.893	70.043		136.646	
	31.680							51.846	19.986		31.680	
	78.716	8.021	8.021		8.021			86.480	9.779		78.716	
	17.043							17.043			17.043	
	3.618							3.618			3.618	
	3.018							3.018			3.018	
	1.548							1.549			1.549	
	26.623							25.823			26.623	
	51.646							51.846			51.646	
	4.611							4.197	1.687		4.611	
	227.843							268.228	30.386		227.843	
	283.822	21	21		21			336.718	41.886		283.822	
	1.312.786	8.042	8.042		8.042			1.563.611	250.826		1.312.786	

XVI LEGISLATURA - DISEGNI DI LEGGE E RELAZIONI - DOCUMENTI

AUTORITA' PORTUALE										
RENDCONTO FINANZIARIO 1999 SPESE										
€ €										
Gestione di competenza										
Codice	Capitolo		Previsioni				Somme impegnate			Differenza prev.
	Numero	Denominazione	Iniziali	In aumento (7-4)	In diminuzione (4-7)	Definitive (4+5-6)	Pagato	Rimaste da pagare (10-8)	Totale impegnati (8+9)	
1	2	3	4	5	6	7	8	9	10	11
1.03.01.0	1.301	Categoria 3 ^a - Oneri per il personale in quiescenza Pensioni ed altri oneri similari a carico dell'Autorità portuale Totale Categoria 3 ^a								
1.04.01	1.401	Categoria 4 ^a - Spese per l'acquisto beni di consumo e servizi Prestazioni di terzi per la gestione dei servizi portuali								
1.04.01.1		Prestazioni varie di terzi								
1.04.01.2		Prestazioni ferroviarie								
1.04.01.3		Noleggio mezzi meccanici								
1.04.01.4		Prestazione C.L.P. in mobilità								
		Totale capitolo 1401								
1.04.02	1.402	Prestazione terzi per manutenzioni, riparazioni e adattamenti								
1.04.02.1		Manutenzione immobili ed impianti	177.146			177.146	42.066	17.331		59.387
1.04.02.2		Manutenzione attrezzature meccaniche e mezzi trasporto	2.066			2.066	882			882
1.04.02.3		Manutenzione mobile arredi e macchine d'ufficio	11.879			11.879	1.900			1.000
		Totale capitolo 1402	191.089			191.089	44.808	17.331		62.139
1.04.03	1.403	Acquisto di materiale di consumo								
1.04.03.1		Acquisto materiale di pronto impiego	25.823			25.823	112			112
1.04.03.2		Acquisto materiale di scorta	26.823			26.823	2.506	1.716		4.411
		Totale capitolo 1403	51.646			51.646	2.606	1.716		4.523
1.04.04.0	1.404	Noleggio mezzi tecnici e spese per conduzione imp. tecnici	51.646			51.646	3.716			3.716
1.04.05	1.405	Utenze varie								
1.04.05.1		Acqua	15.494			15.494	1.234		72	1.306
1.04.05.2		Energia elettrica	191.089			191.089	46.107			46.107
1.04.05.3		Gas metano								
		Totale capitolo 1405	206.583			206.583	47.340	72		47.413
1.04.06.0	1.406	Materiale di economato	103.291			103.291	3.231	4.388		7.629
1.04.07.0	1.407	Vestitario	18.494			18.494				
1.04.08.0	1.408	Spese di rappresentanza	103.291			103.291	9.661	1.476		11.127
1.04.09.0	1.409	Spese postali, telegrafiche e telefoniche	51.646			51.646	26.775	130		26.806
1.04.10	1.410	Spese consulenze, studi ed analoghe prestaz. professionali								
1.04.10.1		Professionali e consulenze	774.686			774.686	76.910	68.314		145.224
1.04.10.2		Elaborazione programmazione esterna								
		Totale capitolo 1410	774.686			774.686	76.910	68.314		145.224

CITTA' DI TARANTO												
REN DICONTO FINANZIARIO 1999 SPESE												in euro
Differenza rispetto alle previsioni		Gestioni dei residui passivi					Gestione di cassa					Totale dei residui passivi al termine dell'esercizio (9+15)
in più (10-7)	in meno (7-10)	Residui all'inizio dell'esercizio	Pagati	Rimasti da pagare (16-14)	Totali (14+15)	Variazioni		Previsioni	Pagamenti	Differenza rispetto alle previsioni		
						in più (16-13)	in meno (13-16)			in più (20-19)	in meno (19-20)	
11	12	13	14	15	16	17	18	19	20	21	22	23
	117.768	9.160	9.160		9.160			186.295	51.208			135.089
	1.214							2.088	652			1.214
	9.978							11.879	1.900			9.978
	128.960	9.160	9.160		9.160			200.240	53.959			146.281
	25.711							25.823	112			25.711
	21.412							25.823	2.696			23.126
	47.123							51.649	2.808			48.838
	47.927	471	471		471			52.117	4.188			47.927
	14.188	72	72		72			15.589	1.306			14.286
	144.992							197.099	46.107			144.992
	169.170	72	72		72			206.655	47.413			159.242
	95.662	142	142		142			103.433	3.373			100.061
	15.494							15.494				15.494
	92.164	5.306	5.306		5.306			108.588	14.957			93.631
	25.740	23	23		23			51.668	25.788			25.870
	629.461	424.258	171.399	252.659	424.258			1.198.941	248.308			950.633
	629.461	424.258	171.399	252.658	424.258			1.198.941	248.308			950.633

XVI LEGISLATURA - DISEGNI DI LEGGE E RELAZIONI - DOCUMENTI

AUTORITA' PORTUALE										
RENDCONTO FINANZIARIO 1999 SPESE €€										
Gestione di competenza										
Codice	Capitolo		Previsioni				Somme impegnate			Differenza in più (10-7)
	Numero	Denominazione	Iniziali	In aumento (7-4)	In diminuzione (4-7)	Definitive (4+5-6)	Pagate	Rimaste da pagare (10-8)	Totali impegnati (8+9)	
1	2	3	4	5	6	7	8	9	10	11
1.04.11	1.411	Locazioni passive								
1.04.11.1		Leasing								
1.04.11.2		Fitti passivi	25.823			25.823				
		Totale capitolo 1411	25.823			25.823				
1.04.12	1.412	Spese promozionali e di propaganda								
1.04.12.1		Pubblicità legali	51.646			51.646				
1.04.12.2		Attività promozionale	25.823			25.823	3.099	8.603	11.701	
1.04.12.3		Partecipazione a mostre e convegni	258.228			258.228	10.787		10.787	
1.04.12.4		Inserzioni promozionali	25.823			25.823		8.112	8.112	
		Totale capitolo 1412	361.520			361.520	13.886	14.715	28.600	
1.04.13.0	1.413	Spese legali, giudiziarie e varie	51.646			51.646		258	258	
1.04.14.0	1.414	Premi di assicurazione	191.098			191.098	2.239		2.239	
1.04.15.0	1.415	Spese per pulizia uffici ed aree portuali	129.114			129.114	62.966	25.466	88.432	
1.04.16.0	1.416	Spese diverse	30.987			30.987	8.843	612	9.455	
		Totale Categoria 4 ^	3.950.895			3.950.895	486.027	236.634	724.662	
1.05.01.0	1.501	Categoria 5^ - Trattamenti passivi								
		Contributi aventi attinenza allo sviluppo dell'attività portuale	51.646			51.646		32.307	32.307	
		Totale Categoria 5 ^	51.646			51.646		32.307	32.307	
1.06.01.0	1.601	Categoria 6^ - Oneri finanziari								
		Interessi passivi, spese e commissioni bancarie	103.291			103.291				
		Totale Categoria 6 ^	103.291			103.291				
1.07.01.0	1.701	Categoria 7^ - Oneri tributari								
		Imposte, tasse e tributi vari	15.494			15.494	310		310	
		Totale Categoria 7 ^	15.494			15.494	310		310	
1.08.01.0	1.801	Categoria 8^ - Poste correlative e compensative di entrate								
		Restituzioni e rimborsi diversi	5.165			5.165		1.267	1.267	
		Totale Categoria 8 ^	5.165			5.165		1.267	1.267	
1.09.01.0	1.901	Categoria 9^ - Spese non classificabili in altre voci								
		Spese per liti, arbitraggi, risarcimenti ed accessori								
1.09.02.0	1.902	Fondo di riserva	51.646			51.646				
1.09.03.0	1.903	Oneri vari straordinari	10.328			10.328				
1.09.04.0	1.904	Spese per realizzo delle entrate	10.328			10.328				
		Totale Categoria 9 ^	72.304			72.304				

XVI LEGISLATURA - DISEGNI DI LEGGE E RELAZIONI - DOCUMENTI

ALE DI TARANTO												
REN DICONTO FINANZIARIO 1999 SPESE												
in euro												
Gestioni dei residui passivi												
Gestione di cassa												
Differenza rispetto alle previsioni		Residui all'inizio dell'esercizio	Pagati	Rimasti da pagare (16-14)	Totali (14+15)	Variazioni		Previsioni	Pagamenti	Differenza rispetto alle previsioni		Totale dei residui passivi al termine dell'esercizio (9+15)
in più (10-7)	in meno (7-10)					in più (16-13)	in meno (13-16)			in più (20-19)	in meno (19-20)	
11	12	13	14	15	16	17	18	19	20	21	22	23
	26.823							26.823			26.823	
	26.823							26.823			26.823	
	61.649							61.649			61.649	
	14.121	3.368	3.368		3.368			29.191	6.468		22.723	
	247.442	701	701		701			258.929	11.487		247.442	
	19.711							26.823			26.823	
	332.920	4.068	4.068		4.068			365.988	17.954		347.934	
	61.649	6.669	6.669		6.669			57.206	6.669		51.649	
	188.080							191.089	2.239		188.850	
	40.682	21.240	21.240		21.240			160.366	84.206		66.160	
	21.495	3.228	3.228		3.228			34.216	12.171		22.044	
	3.226.234	911.064	406.348	806.716	911.064			4.861.969	692.376		3.968.593	
	19.336							61.646			61.646	
	19.336							61.646			61.646	
	103.291							103.291			103.291	
	103.291							103.291			103.291	
	15.184							15.184	310		15.184	
	15.184							15.184	310		15.184	
	3.907							6.166			6.166	
	3.907							6.166			6.166	
	61.649							61.646			61.646	
	10.328							10.328			10.328	
	10.328							10.328			10.328	
	72.304							72.304			72.304	

XVI LEGISLATURA - DISEGNI DI LEGGE E RELAZIONI - DOCUMENTI

ALE DI TARANTO													
RENDCONTO FINANZIARIO 1999											SPESE		
Gestioni dei residui passivi											Gestione di cassa		Totale dei residui passivi al termine dell'esercizio (9-15)
Differenza rispetto alle previsioni		Residui all'inizio dell'esercizio	Pagati	Rimasti da pagare (16-14)	Totali (14+15)	Variazioni		Previsioni	Pagamenti	Differenza rispetto alle previsioni			
in più (10-7)	in meno (7-10)					in più (16-13)	in meno (13-16)			in più (20-19)	in meno (19-20)		
11	12	13	14	15	16	17	18	19	20	21	22	23	
	86.286	1.794	1.794		1.794			378.807	302.946		75.862	9.595	
	1.312.786	8.042	8.042		8.042			1.663.911	250.826		1.312.785		
	3.226.224	911.064	405.348	605.716	911.064			4.861.959	893.376		3.968.584		
	16.338							51.946			51.646		
	103.291							103.291			103.291		
	16.184							15.494	310		15.184		
	3.907							5.166			5.165		
	72.304							72.304			72.304		
	4.319.310	920.900	416.188	605.716	920.900			7.062.276	1.447.457		5.604.820	9.595	
	409.262	405.628	405.628		405.628			819.795	416.538		403.257		
	20.827.839	10.343	10.343		10.343			39.297.217	2.968.691		38.328.628		
	21.230.601	415.970	415.970		415.970			40.116.012	3.384.129		36.731.883		
	498.933							516.467	2.216		514.242		
	509.169	165	165		165			516.512	165		516.457		
	271.140							271.140			271.140		
	1.279.241	165	165		165			1.304.208	2.370		1.301.838		

AUTOGRAFICO
* TARANTO

ALE DI TARANTO												
€ RENDICONTO FINANZIARIO 1999 SPESE												in euro
Gestione dei residui passivi						Gestione di cassa						Totale dei residui passivi al termine dell'esercizio (9+15)
Differenza rispetto alle previsioni		Residui all'inizio dell'esercizio	Pagati	Rimasti da pagare (16-14)	Totali (14+15)	Variazioni		Previsioni	Pagamenti	Differenze rispetto alle previsioni		
in più (10-7)	in meno (7-10)					in più (16-13)	in meno (13-16)			in più (20-19)	in meno (19-20)	
11	12	13	14	15	16	17	18	19	20	21	22	
	516							516			516	
	516							516			516	
	51.646							51.646			51.646	
	51.646							51.646			51.646	
	21.230.601	416.670	416.670		416.670			40.116.012	3.384.124		36.731.888	
	1.279.241	156	156		156			1.304.208	2.970		1.307.178	
	516							516			516	
	51.646							51.646			51.646	
	22.562.506	416.126	416.126		416.126			41.472.362	3.387.104		38.086.258	

XVI LEGISLATURA - DISEGNI DI LEGGE E RELAZIONI - DOCUMENTI

AUTORITA' PORTUALE										
in euro RENDICONTO FINANZIARIO 1999 SPESE										
Codice	Capitolo		Gestione di competenza							
			Previsioni				Somme impegnate			Differenza prev
			Numero	Denominazione	Iniziali	Variazioni		Definitive (4+5-6)	Pagate	
In aumento (7-4)	In diminuzione (4-7)	in più (10-7)								
1	2	3	4	5	6	7	8	9	10	11
3.05.01.0	3.501	Categoria 5 ^a - Estinzione debiti diversi								
		Restituzione depositi di terzi a cauzione								
		Totale Categoria 5 ^a								
		Categoria 1 ^a								
		Categoria 2 ^a								
		Categoria 3 ^a								
		Categoria 4 ^a								
		Categoria 5 ^a								
		TOTALE TITOLO III								
		TITOLO IV								
		SPESE PER PARTITE DI GIRO								
		Categoria 1 ^a - Spese avvenute natura di partite di giro								
4.01.01.0	4.101	Ritenute erariali	253.228	77.469		335.697	180.394	26.661	206.655	
4.01.02.0	4.102	Ritenute previdenziali ed assistenziali	187.890			187.890	26.061		26.061	
4.01.03.0	4.103	Ritenute diverse	61.975			61.975	216		216	
4.01.04.0	4.104	Imposta Valore Aggiunto								
4.01.05.0	4.105	Anticipazioni dell'Autorità portuale al personale								
4.01.06.0	4.106	Versamento trattenute a favore di terzi								
4.01.07.0	4.107	Anticipazioni alla Compagnia lavoratori portuali								
4.01.08.0	4.108	Somme pagate per conto terzi								
4.01.09.0	4.109	Partite in sospeso	77.469			77.469				
		Totale Categoria 1 ^a	669.662	77.469		663.131	206.661	26.661	232.222	
		TOTALE TITOLO IV	669.662	77.469		663.131	206.661	26.661	232.222	
		RIEPILOGO DEI TITOLI								
		TITOLO I - Spese correnti	8.064.237	67.139		6.131.376	1.032.373	279.794	4.312.067	
		TITOLO II - Spese in conto capitale	26.872.933	14.393.325		41.056.258	2.970.369	16.523.664	16.494.053	
		TITOLO III - Spese per l'estinzione di mutui e anticipazioni								
		TITOLO IV - Spese per partite di giro	669.662	77.469		663.131	206.661	26.661	232.222	
		TOTALE GENERALE DELLA SPESA	33.322.832	14.827.933		47.860.765	4.208.302	16.830.048	20.038.342	

<p style="text-align: center;">ALE DI TARANTO</p> <p style="text-align: center;">C RENDICONTO FINANZIARIO 1999 SPESE in euro</p>												
Differenza rispetto alle previsioni		Gestione dei residui passivi					Gestione di cassa					Totale dei residui passivi al termine dell'esercizio (9+15)
in più (10-7)	in meno (7-10)	Residui all'inizio dell'esercizio	Pagati	Rimasti da pagare (16-14)	Totali (14+15)	Variazioni		Provisioni	Pagamenti	Differenze rispetto alle previsioni		
						in più (16-13)	in meno (13-16)			in più (20-19)	in meno (19-20)	
11	12	13	14	15	16	17	18	19	20	21	22	23
	128.742	4.876	4.876	1	4.876			340.573	188.270		156.304	
	162.938							187.980	25.051		162.938	
	61.768							61.876	216		61.768	
	77.468							77.468			77.468	
	430.908	4.876	4.876	1	4.876			658.007	210.536		457.470	
	430.908	4.876	4.876	1	4.876			658.007	210.536		457.470	
	4.819.310	920.900	416.184	506.716	920.900			7.052.276	1.447.457		5.604.820	9.968
	22.562.205	416.126	416.126		416.126			41.472.382	3.386.484		38.086.898	
	430.908	4.876	4.876	1	4.876			668.007	210.536		457.470	
	27.812.423	1.341.901	836.184	808.716	1.341.901			48.182.666	5.044.487		44.140.179	9.968

CONTO ECONOMICO GENERALE

	IN LIRE		IN EURO	
	Anno 1998	Anno 1999	Anno 1998	Anno 1999
A) ENTRATE CORRENTI				
1. Trasferimenti correnti	L. 28.742.101.845	L. 16.722.152.605	€ 14.844.056,79	€ 8.636.271,08
2. Altre entrate	L. 4.162.246.270	L. 3.845.647.814	€ 2.149.620,80	€ 1.986.111,35
TOTALE A)	L. 32.904.348.115	L. 20.567.800.419	€ 16.993.677,59	€ 10.622.382,43
B) SPESE CORRENTI				
3. Spese per gli organi istituzionali	L. 511.286.579	L. 601.690.660	€ 264.057,48	€ 310.747,29
4. Oneri per il personale in attività di servizio	L. 325.216.552	L. 407.992.705	€ 167.960,33	€ 210.710,65
5. Spese per acquisti di beni e servizi	L. 1.499.654.642	L. 845.690.190	€ 774.506,99	€ 436.762,53
6. Oneri finanziari	L. -	L. -	€ -	€ -
7. Oneri diversi gestione	L. 63.127.200	L. 65.590.539	€ 32.602,48	€ 33.874,69
TOTALE B)	L. 2.399.284.973	L. 1.920.964.094	€ 1.239.127,28	€ 992.095,16
DIFFERENZA (A-B)	L. 30.505.063.142	L. 18.646.836.325	€ 15.754.550,32	€ 9.630.287,27
AVANZO FINANZIARIO	L. 30.505.063.142	L. 18.646.836.325	€ 15.754.550,32	€ 9.630.287,27
C) AMMORTAMENTI E SVALUTAZIONI				
8. Ammortamento immobilizzazioni materiali	L. 28.941.295	L. 30.281.666	€ 14.946,93	€ 15.639,18
9. Ammortamento immobilizzazioni immateriali	L. -	L. -	€ -	€ -
10. Altre svalutazioni delle immobilizzazioni	L. -	L. -	€ -	€ -
11. Svalutazioni crediti e titoli	L. -	L. -	€ -	€ -
12. Variazioni delle rimanenze di materie prime e materiali di consumo	L. -	L. -	€ -	€ -
13. Accantonamento per adeguamento indennità personale	L. 23.834.928	L. 27.382.601	€ 12.309,71	€ 14.141,93
14. Accantonamento per rischi	L. -	L. -	€ -	€ -
15. Accantonamenti per residui perenti	L. -	L. -	€ -	€ -
16. Altri accantonamenti	L. -	L. -	€ -	€ -
TOTALE C)	L. 52.776.223	L. 57.664.267	€ 27.256,64	€ 29.781,11
D) PROVENTI ED ONERI STRAORDINARI				
17. Proventi straordinari	L. -	L. -	€ -	€ -
a. Proventi per trasferimenti attivi in natura (obbligazioni, lasciti, donazioni)	L. -	L. -	€ -	€ -
b. Sopravvenienze attive ed insussistenze	L. -	L. -	€ -	€ -
c. Plusvalenze da alienazioni	L. -	L. -	€ -	€ -
TOTALE D)17	L. -	L. -	€ -	€ -

CONTO ECONOMICO GENERALE

	IN LIRE		IN EURO	
	Anno 1998	Anno 1999	Anno 1998	Anno 1999
18. Oneri straordinari				
a. Sopravvenienze passive e insussistenze attive	L. -	L. -	€ -	€ -
b. Minusvalenze da alienazioni	L. -	L. -	€ -	€ -
TOTALE D18	L. -	L. -	€ -	€ -
TOTALE DELLE PARTITE STRAORDINARIE (D)	L. -	L. -	€ -	€ -
E) RETTIFICHE DI VALORE				
19. Entrate accertate in precedenti esercizi di pertinenza dell'esercizio	L. -	L. -	€ -	€ -
20. Costi da capitalizzare	L. -	L. -	€ -	€ -
21. Spese impegnate di competenza di successivi esercizi	L. -	L. -	€ -	€ -
22. Entrate accertate nell'esercizio di pertinenza di successivi esercizi	L. -	L. -	€ -	€ -
23. Spese di competenza impegnate in precedenti esercizi	L. -	L. -	€ -	€ -
24. Oneri maturati nell'esercizio relativi a due o più esercizi	L. -	L. -	€ -	€ -
25. Proventi maturati nell'esercizio relativi a due più esercizi	L. -	L. -	€ -	€ -
TOTALE E)	L. -	L. -	€ -	€ -
RISULTATO ECONOMICO PRIMA DELLE IMPOSTE (A-B-C+/-D+/-E)	L. 30.452.286.919	L. 18.589.172.058	€ 15.727.293,67	€ 9.600.506,16
26. Imposte dell'esercizio	L. -	L. -	€ -	€ -
27. AVANZO ECONOMICO	L. 30.452.286.919	L. 18.589.172.058	€ 15.727.293,67	€ 9.600.506,16

XVI LEGISLATURA - DISEGNI DI LEGGE E RELAZIONI - DOCUMENTI

SITUAZIONE PATRIMONIALE AL 31 DICEMBRE 1999			
ATTIVO	SOMME		PASSIVO
	Esercizio anno 1998	Esercizio anno 1999	
CONSISTENZA DI CASSA	L. 45.285.361.744	L. 76.959.996.461	
BENI IMMOBILI			
Destinati ad uso ufficio	-	-	L. 61.747.703
Non destinati ad uso Ufficio	-	-	L. 91.547.419
BENI MOBILI			
Mobilio	L. 15.455.070	L. 15.455.070	
Biblioteca	-	-	L. -
Attrezzature varie	L. 74.958.490	L. 79.247.290	L. -
Autoveature	L. 52.200.000	L. 52.200.000	L. -
TITOLI, OBBLIGAZIONI, ECC.			
	L. -	L. -	L. 1.751.072.701
CREDITI			
Conferimenti di capitali	-	-	
Mutui attivi	-	-	L. 37.559.265
Depositi cauzionali	-	-	
Fidejussioni	-	-	
Altri prestiti	-	-	
Residui attivi	L. 23.539.203.772	L. 3.893.901.925	
TOTALE DELL'ATTIVO	L. 68.967.179.076	L. 81.000.800.746	
			FONDO LIQUIDAZIONE INDENNITA' ANZIANITA' AL PERSONALE
			L. 37.559.265
			TOTALE DEL PASSIVO
			L. 1.850.379.669
			PATRIMONIO NETTO
			L. 49.901.262.243
			TOTALE A PAREGGIO
			L. 81.000.800.746

XVI LEGISLATURA - DISEGNI DI LEGGE E RELAZIONI - DOCUMENTI

SITUAZIONE PATRIMONIALE AL 31 DICEMBRE 1999			
ATTIVO	SOMME		PASSIVO
	Esercizio anno 1998	Esercizio anno 1999	
CONSISTENZA DI CASSA	€ 23.387.938	€ 39.746.521	
BENI IMMOBILI			
Destinati ad uso ufficio	-	-	€ 31.890
Non destinati ad uso Ufficio	-	-	€ 47.280
BENI MOBILI			
Mobilio	€ 7.982	€ 7.982	
Biblioteca	-	-	€ -
Attrezzature varie	€ 38.713	€ 40.928	€ -
Autovetture	€ 26.959	€ 26.959	€ -
TITOLI, OBBLIGAZIONI, ECC.			
	€ -	€ -	€ 904.354
CREDITI			
Conferimenti di capitali	€ -	€ -	
Mutui attivi	€ -	€ -	€ 19.398
Depositi cauzionali	€ -	€ -	€ 33.540
Fidejussioni	€ -	€ -	
Altri prestiti	€ -	€ -	
Residui attivi	€ 12.156.984	€ 2.011.033	€ 16.081.571
TOTALE DELL'ATTIVO	€ 35.618.575	€ 41.833.422	
			POSTE RETTIFICATE DELL'ATTIVO
			F.do Ammortamento beni patrimoniali
			DEBITI:
			Mutui passivi
			Debiti di c/c per anticipazioni di cassa
			Depositi cauzionali
			Altri prestiti diversi
			Conferimenti di capitale
			Residui passivi
			€ 15.980.751
			FONDO LIQUIDAZIONE INDENNITA' ANZIANITA' AL PERSONALE
			€ 19.398
			TOTALE DEL PASSIVO
			€ 955.641
			PATRIMONIO NETTO
			€ 25.771.851
			TOTALE A PAREGGIO
			€ 41.833.422

SITUAZIONE AMMINISTRATIVA

		IN LIRE		IN EURO	
Consistenza della cassa all'inizio dell'esercizio			L. 45.285.361.744		€ 23.387.938
Riscossioni	in conto competenza	L. 17.359.159.605		€ 8.965.258	€ 0
	in conto residui	L. 23.303.587.627	L. 40.662.747.232	€ 12.035.299	€ 21.000.556
Pagamenti	in conto competenza	L. 7.726.642.214		€ 3.990.478	
	in conto residui	L. 1.261.470.301	L. 8.988.112.515	€ 651.495	€ 4.641.973
Consistenza della cassa alla fine dell'esercizio			L. 76.959.996.461		€ 39.746.521
Residui attivi	degli esercizi precedenti	L. 235.616.145		€ 121.686	
	dell'esercizio	L. 3.658.285.780	L. 3.893.901.925	€ 1.889.347	€ 2.011.033
Residui passivi	degli esercizi precedenti	L. 489.602.400		€ 252.859	
	dell'esercizio	L. 30.453.446.818	L. 30.943.049.218	€ 15.727.893	€ 15.980.751
Avanzo	d'amministrazione alla fine dell'esercizio		L. 49.910.849.168		€ 25.776.802
Disavanzo					

XVI LEGISLATURA - DISEGNI DI LEGGE E RELAZIONI - DOCUMENTI

SITUAZIONE DEI RESIDUI PASSIVI ALLA DATA DEL 31/12/1999

E.F. IMP.	CAPITOLO	IMPEGNO		CREDITORE	IMPORTO AL 01/01/1999	PAGATO	IMPORTO RESIDUO	
		N°	PR. ANNO				IN LIRE	IN EURO
1998	1101	25	1	1998 DOTT. MASIELLO MATTEO	L. 103.440	SI	L.	- €
1998	1101	134	1	1998 AUTORITA' PORTUALE TARANTO	L. 794.000	SI	L.	- €
1998	1101	134	1	1998 SENSOLI FRANCO	L. 548.955	SI	L.	- €
1998	1101	134	1	1998 FIORINO ORONZO	L. 275.990	SI	L.	- €
1998	1101	134	1	1998 ATTILI GIOVANNI	L. 842.905	SI	L.	- €
1998	1101	134	1	1998 APPIA VIAGGI SAS	L. 908.000	SI	L.	- €
Totale 1101					L. 3.473.290		L.	- €
1998	1204	26	1	1998 APPIA VIAGGI SAS	L. 6.429.000	SI	L.	- €
1998	1204	26	1	1998 GIUSEPPE GUACCI	L. 7.215.025	SI	L.	- €
1998	1204	26	1	1998 MICHELE CONTE	L. 250.540	SI	L.	- €
1998	1204	26	1	1998 EBALIA VIAGGI	L. 632.000	SI	L.	- €
1998	1204	26	1	1998 GIUSEPPE GUACCI	L. 1.004.570	SI	L.	- €
Totale 1204					L. 15.537.135		L.	- €
1998	1207	215	1	1998 IRAP MISSIONI CINA	L. 41.000	SI	L.	- €
Totale 1207					L. 41.000		L.	- €
1998	1402	80	1	1998 G.S.M. IMPIANTI SCRL	L. 17.117.785	SI	L.	- €
1998	1402	220	1	1998 SANTACESAREA ENGINEERING	L. 300.000	SI	L.	- €
1998	1402	220	1	1998 SANTACESAREA ENGINEERING	L. 300.000	SI	L.	- €
Totale 1402					L. 17.717.785		L.	- €
1998	1404	212	1	1998 G.S.M. IMPIANTI SCRL	L. 912.000	SI	L.	- €
Totale 1404					L. 912.000		L.	- €
1998	1405	205	1	1998 ECOIMPIANTI SUD SRL	L. 140.250	SI	L.	- €
Totale 1405					L. 140.250		L.	- €
1998	1406	23	1	1998 VIVAI EDELWEISS	L. 275.000	SI	L.	- €
Totale 1406					L. 275.000		L.	- €
1998	1408	202	1	1998 SOC. COOP. INKLINE	L. 6.792.000	SI	L.	- €
1998	1408	218	1	1998 GIUSEPPE GUACCI	L. 3.482.500	SI	L.	- €
Totale 1408					L. 10.274.500		L.	- €
1998	1409	24	1	1998 DOTT. BENINCASA FRANCESCO	L. 44.000	SI	L.	- €
Totale 1409					L. 44.000		L.	- €

XVI LEGISLATURA - DISEGNI DI LEGGE E RELAZIONI - DOCUMENTI

E.F. IMP.	CAPITOLO	IMPEGNO		CREDITORE	IMPORTO AL 01/01/1999	PAGATO	IMPORTO RESIDUO	
		N°	PR. ANNO				IN LIRE	IN EURO
1998	1410	142	1	1998 BONIFICA SPA	L. 729.600.000	PARZ.	L. 456.000.000	€ 235.500.000
1998	1410	198	1	1998 AVVISATORE MARITTIMO	L. 600.000	SI	L. -	€ -
1998	1410	200	1	1998 ING. COSIMO LIUZZI	L. 15.360.000	SI	L. -	€ -
1998	1410	200	1	1998 ARCH. TERENCE LOMARTIRE	L. 3.714.800	SI	L. -	€ -
1998	1410	200	1	1998 AUTORITY PORTUALE TARANTO	L. 3.001.200	PARZ.	L. 1.200	€ 0,62
1998	1410	200	1	1998 AUTORITY PORTUALE TARANTO	L. 641.200	SI	L. -	€ -
1998	1410	200	1	1998 ING. LIUZZI - ARCH. LOMARTIRE	L. 13.465.200	SI	L. -	€ -
1998	1410	213	1	1998 STUDIO COMMERCIALE VACCARELLI	L. 3.686.400	SI	L. -	€ -
1998	1410	213	1	1998 AUTORITY PORTUALE TARANTO	L. 720.000	SI	L. -	€ -
1998	1410	221	1	1998 ING. TONTI	L. 2.685.140	SI	L. -	€ -
1998	1410	222	1	1998 CI.SI. PUGLIA SPA	L. 14.400.000	SI	L. -	€ -
1998	1410	222	1	1998 CI.SI. PUGLIA SPA	L. 33.600.000	NO	L. 33.600.000	€ 17.352,95
Totale 1410					L. 821.473.940	L.	L. 489.601.200	€ 252.857,92
1998	1412	168	1	1998 SEAT SPA	L. 1.000.800	SI	L. -	€ -
1998	1412	208	1	1998 SEA SERVICES	L. 1.200.000	SI	L. -	€ -
1998	1412	208	1	1998 LA GAZZETTA MARITTIMA	L. 4.320.000	SI	L. -	€ -
1998	1412	215	2	1998 CONTE MICHELE	L. 81.125	SI	L. -	€ -
1998	1412	215	2	1998 EXPOTRANS SRL	L. 1.275.775	SI	L. -	€ -
Totale 1412					L. 7.877.700	L.	L. -	€ -
1998	1413	201	1	1998 AV. SERGIO PRETE	L. 9.118.713	SI	L. -	€ -
1998	1413	201	1	1998 AUTORITY PORTUALE TARANTO	L. 1.645.200	SI	L. -	€ -
Totale 1413					L. 10.763.913	L.	L. -	€ -
1998	1415	94	1	1998 EURO.PRO.SE.GE. SRL	L. 280.000	SI	L. -	€ -
1998	1415	97	1	1998 POLITOR SERVICE COOP ARL	L. 40.846.965	SI	L. -	€ -
Totale 1415					L. 41.126.965	L.	L. -	€ -
1998	1416	22	1	1998 EDICOLA MELLONE PATRIZIA	L. 346.000	SI	L. -	€ -
1998	1416	199	1	1998 IL SOLE 24 ORE SPA	L. 5.904.000	SI	L. -	€ -
Totale 1416					L. 6.250.000	L.	L. -	€ -
1998	2101	95	1	1998 LISTA APPALTI SRL	L. 131.845.425	SI	L. -	€ -
1998	2101	95	1	1998 LISTA APPALTI SRL	L. 68.603.467	SI	L. -	€ -
1998	2101	95	1	1998 LISTA APPALTI SRL	L. 39.001.895	SI	L. -	€ -
1998	2101	95	1	1998 LISTA APPALTI SRL	L. 132.597.608	SI	L. -	€ -
1998	2101	95	1	1998 LISTA APPALTI SRL	L. 413.359.760	SI	L. -	€ -
Totale 2101					L. 785.408.155	L.	L. -	€ -
1998	2102	206	1	1998 PUBLIKOMPASS SPA	L. 6.729.600	SI	L. -	€ -
1998	2102	206	1	1998 A.MANZONI & C. SPA	L. 7.128.000	SI	L. -	€ -
1998	2102	207	1	1998 A.MANZONI & C. SPA	L. 2.592.000	SI	L. -	€ -
1998	2102	219	1	1998 PUBLIKOMPASS SPA	L. 3.572.400	SI	L. -	€ -

XVI LEGISLATURA - DISEGNI DI LEGGE E RELAZIONI - DOCUMENTI

E.F. IMP.	CAPITOLO	IMPEGNO		CREDITORE	IMPORTO AL 01/01/1999	PAGATO	IMPORTO RESIDUO	
		N°	PR. ANNO				IN LIRE	IN EURO
	Totale 2102				L. 20.022.000		L.	- €
1998	2203	217	1	1998 IL VELIERO SAS	L. 299.520	SI	L.	- €
	Totale 2203				L. 299.520		L.	- €
1998	4101	151	3	1998 RITENUTE MISSIONI CINA	L. 794.000	SI	L.	- €
1998	4101	200	2	1998 SOGET SPA	L. 3.001.200	SI	L.	- €
1998	4101	200	2	1998 SOGET SPA	L. 641.200	SI	L.	- €
1998	4101	200	2	1998 SOGET SPA	L. 2.201.200	PARZ.	L.	1.200 €
1998	4101	201	2	1998 SOGET SPA	L. 1.645.200	SI	L.	- €
1998	4101	213	2	1998 SOGET SPA	L. 720.000	SI	L.	- €
1998	4101	221	1	1998 SOGET SPA	L. 438.748	SI	L.	- €
	Totale 4101				L. 9.441.548		L.	1.200 €
1998	1410	142	1	1998 BONIFICA SPA	L. 456.000.000	SI	L.	- €
	Totale 1410				L. 456.000.000		L.	- €
1998	4101	200	2	1998 SOGET S.P.A.	L. 1.200	SI	L.	- €
	Totale 4101				L. 1.200		L.	- €
	Totale 1998				L. 2.207.073.901		L.	489.602.400 €
1999	1101	142	1	1999 APPIA VIAGGI S.A.S.	L. 7.184.000	NO	L.	7.184.000 €
1999	1101	180	1	1999 ARCH. G. GUACCI	L. 11.395.220	NO	L.	11.395.220 €
	Totale 1101				L. 18.579.220		L.	18.579.220 €
1999	1402	70	1	1999 DITTA BRUNETTI TOMMASO	L. 2.395.490	NO	L.	2.395.490 €
1999	1402	189	1	1999 DITTA SANTACESARIA	L. 252.000	NO	L.	252.000 €
1999	1402	193	1	1999 DITTA BRUNETTI TOMMASO	L. 25.947.458	NO	L.	25.947.458 €
1999	1402	194	1	1999 GEMA COSTRUZIONI SRL	L. 2.400.000	NO	L.	2.400.000 €
1999	1402	201	2	1999 TELECOM ITALIA S.P.A.	L. 2.562.400	NO	L.	2.562.400 €
	Totale 1402				L. 33.557.348		L.	33.557.348 €
1999	1403	196	1	1999 BASILE PETROLI S.R.L.	L. 3.319.999	NO	L.	3.319.999 €
	Totale 1403				L. 3.319.999		L.	3.319.999 €
1999	1405	190	1	1999 ECOIMPIANTI SUD S.R.L.	L. 140.250	NO	L.	140.250 €
	Totale 1405				L. 140.250		L.	140.250 €
1999	1406	61	1	1999 DE AGOSTINI GIURIDICA	L. 1.752.000	NO	L.	1.752.000 €
1999	1406	61	1	1999 TIPOGRAFIA LA DUE MARI	L. 763.800	NO	L.	763.800 €
1999	1406	200	1	1999 SINCON S.R.L.	L. 6.000.000	NO	L.	6.000.000 €
	Totale 1406				L. 8.515.800		L.	8.515.800 €
1999	1408	181	1	1999 ARCH. G. GUACCI	L. 2.858.500	NO	L.	2.858.500 €
	Totale 1408				L. 2.858.500		L.	2.858.500 €
1999	1409	186	1	1999 GLOBALBY FLIGHT	L. 252.000	NO	L.	252.000 €
	Totale 1409				L. 252.000		L.	252.000 €
1999	1410	175	1	1999 STUDIO VACCARELLI	L. 4.505.600	NO	L.	4.505.600 €
1999	1410	175	1	1999 AUTORITA' PORTUALE	L. 880.000	NO	L.	880.000 €

XVI LEGISLATURA - DISEGNI DI LEGGE E RELAZIONI - DOCUMENTI

E.F. IMP.	CAPITOLO	IMPEGNO		CREDITORE	IMPORTO AL 01/01/1999	PAGATO	IMPORTO RESIDUO	
		N°	PR. ANNO				IN LIRE	IN EURO
1999	1410	187	1	1999 AVV. ZUNARELLI	L. 2.048.000	NO	L. 2.048.000	€ 1.057,70
1999	1410	187	1	1999 AUTORITY PORTUALE	L. 400.000	NO	L. 400.000	€ 206,58
1999	1410	27	1	1999 AVVISATORE MARITTIMO	L. 1.200.000	NO	L. 1.200.000	€ 619,75
1999	1410	191	1	1999 AVVISATORE MARITTIMO	L. 1.440.000	NO	L. 1.440.000	€ 743,70
1999	1410	209	1	1999 ARCH. CRISTOFARO	L. 70.428.210	NO	L. 70.428.210	€ 36.373,13
1999	1410	209	1	1999 AUTORITY PORTUALE	L. 13.756.000	NO	L. 13.756.000	€ 7.104,38
1999	1410	211	1	1999 ING. TONTI	L. 15.360.000	NO	L. 15.360.000	€ 7.932,78
1999	1410	211	1	1999 AUTORITY PORTUALE	L. 3.000.000	NO	L. 3.000.000	€ 1.549,37
1999	1410	215	1	1999 ING. DUNI	L. 15.480.220	NO	L. 15.480.220	€ 7.994,87
1999	1410	215	1	1999 AUTORITY PORTUALE	L. 3.776.000	NO	L. 3.776.000	€ 1.950,14
Totale 1410					L. 132.274.030		L. 132.274.030	€ 68.373,84
1999	1412	183	1	1999 STUDIO DE FRANCHIS	L. 1.920.000	NO	L. 1.920.000	€ 991,60
1999	1412	183	1	1999 GRAFICA BRIZIO S.R.L.	L. 5.400.000	NO	L. 5.400.000	€ 2.788,87
1999	1412	184	1	1999 SOLUZIONI PUBBLICITA' & MARKETING S.R.L.	L. 6.000.000	NO	L. 6.000.000	€ 3.098,74
1999	1412	184	1	1999 PORTO NUOVO	L. 360.000	NO	L. 360.000	€ 185,92
1999	1412	195	1	1999 LA GAZZETTA MARITTIMA	L. 1.922.400	NO	L. 1.922.400	€ 992,84
1999	1412	202	1	1999 ALFABETICO SEAT	L. 1.054.800	NO	L. 1.054.800	€ 544,76
1999	1412	216	1	1999 CHAMBRE DE COMMERCE ITALIENNE POUR LA FRANCE	L. 11.835.000	NO	L. 11.835.000	€ 6.112,27
Totale 1412					L. 28.492.200		L. 28.492.200	€ 14.714,99
1999	1413	203	1	1999 AVVOCATURA GENERALE DELLO STATO	L. 500.000	NO	L. 500.000	€ 258,23
Totale 1413					L. 500.000		L. 500.000	€ 258,23
1999	1415	66	1	1999 ECOLOGICA S.R.L.	L. 48.334.643	NO	L. 48.334.643	€ 24.962,76
1999	1415	68	1	1999 POLITOR SERVICE SOC COOP.R.L.	L. 200.000	NO	L. 200.000	€ 103,29
1999	1415	192	1	1999 AMIU	L. 774.600	NO	L. 774.600	€ 400,05
Totale 1415					L. 49.309.243		L. 49.309.243	€ 25.466,10
1999	1416	49	1	1999 EDICOLA MELLONE	L. 349.700	NO	L. 349.700	€ 180,60
1999	1416	178	1	1999 ELLE SRL	L. 287.280	NO	L. 287.280	€ 148,37
1999	1416	185	1	1999 GRAFICHE PUGLIESI S.N.C.	L. 516.048	NO	L. 516.048	€ 266,52
1999	1416	197	1	1999 ISTITUTO POLIGRAFICO ZECCA DELLO STATO	L. 31.200	NO	L. 31.200	€ 16,11
Totale 1416					L. 1.184.228		L. 1.184.228	€ 611,60
1999	1501	182	1	1999 ASSOPORTI	L. 62.556.000	NO	L. 62.556.000	€ 32.307,48
Totale 1501					L. 62.556.000		L. 62.556.000	€ 32.307,48
1999	1801	83	2	1999 CIANCIOLA S.P.A.	L. 2.434.539	NO	L. 2.434.539	€ 1.257,33
Totale 1801					L. 2.434.539		L. 2.434.539	€ 1.257,33

XVI LEGISLATURA - DISEGNI DI LEGGE E RELAZIONI - DOCUMENTI

E.F. IMP.	CAPITOLO	IMPEGNO		CREDITORE	IMPORTO AL 01/01/1999	PAGATO	IMPORTO RESIDUO	
		N°	PR. ANNO				IN LIRE	IN EURO
1999	2102	77	1	ING. PICCIARELLI	L. 67.323.048	NO	L. 67.323.048	€ 34.769,45
1999	2102	77	1	AUTORITA' PORTUALE	L. 13.149.000	NO	L. 13.149.000	€ 6.790,89
1999	2102	176	1	GRANDI LAVORI FINCOSIT S.P.A.	L. 937.850.000	NO	L. 937.850.000	€ 484.359,10
1999	2102	198	1	ISTITUTO POLIGRAFICO ZECCA DELLO STATO	L. 2.119.200	NO	L. 2.119.200	€ 1.094,48
1999	2102	206	1	GRANDI LAVORI FINCOSIT S.P.A.	L. 18.061.417.401	NO	L. 18.061.417.401	€ 9.327.943,62
1999	2102	207	1	LISTA S.R.L.	L. 249.676.850	NO	L. 249.676.850	€ 128.947,33
1999	2102	208	1	SARTEM IMPIANTI S.R.L.	L. 10.577.672.160	NO	L. 10.577.672.160	€ 5.462.911,76
1999	2102	210	1	ING. CIMINI	L. 24.573.143	NO	L. 24.573.143	€ 12.690,97
1999	2102	210	1	ING. SOLITO	L. 14.204.259	NO	L. 14.204.259	€ 7.335,89
1999	2102	210	1	AUTORITA' PORTUALE	L. 6.736.000	NO	L. 6.736.000	€ 3.478,85
1999	2102	214	1	ING. SALINAS	L. 49.835.000	NO	L. 49.835.000	€ 25.737,63
1999	2102	214	1	AUTORITA' PORTUALE	L. 9.733.000	NO	L. 9.733.000	€ 5.026,67
Totale 2102					L. 30.014.289.061		L. 30.014.289.061	€ 15.501.086,66
1999	2202	201	1	TELECOM ITALIA S.P.A.	L. 29.642.400	NO	L. 29.642.400	€ 15.309,02
Totale 2202					L. 29.642.400		L. 29.642.400	€ 15.309,02
1999	2203	189	1	SINCON S.R.L.	L. 14.112.000	NO	L. 14.112.000	€ 7.288,24
Totale 2203					L. 14.112.000		L. 14.112.000	€ 7.288,24
1999	4101	77	2	SOGET S.P.A.	L. 13.149.000	NO	L. 13.149.000	€ 6.790,89
1999	4101	175	2	SOGET S.P.A.	L. 880.000	NO	L. 880.000	€ 454,48
1999	4101	187	2	SOGET S.P.A.	L. 400.000	NO	L. 400.000	€ 206,58
1999	4101	209	2	SOGET S.P.A.	L. 13.756.000	NO	L. 13.756.000	€ 7.104,38
1999	4101	210	2	SOGET S.P.A.	L. 6.736.000	NO	L. 6.736.000	€ 3.478,85
1999	4101	211	2	SOGET S.P.A.	L. 3.000.000	NO	L. 3.000.000	€ 1.549,37
1999	4101	214	2	SOGET S.P.A.	L. 9.733.000	NO	L. 9.733.000	€ 5.026,67
1999	4101	215	2	SOGET S.P.A.	L. 3.776.000	NO	L. 3.776.000	€ 1.950,14
Totale 4101					L. 51.430.000		L. 51.430.000	€ 26.567,38
Totale 1999					L. 30.453.446.818		L. 30.453.446.818	€ 15.757.755,71
Totale complessivo					L. 32.660.520.719		L. 30.943.049.218	€ 15.980.751,25

XVI LEGISLATURA - DISEGNI DI LEGGE E RELAZIONI - DOCUMENTI

SITUAZIONE DEI RESIDUI ATTIVI ALLA DATA DEL 31/12/1999

ACCERTAMENTO				DEBITORE		IMPORTE		PAGATO		IMP-RESIDUI	
E.F. IMP.	CAPITOLO	N° PROG.	ANNO								
1996	2202	63	2	95	CONS.ITTICO TARANTINO	L.	806.000	NO	L.	806.000	€ 416,26
1996	2202	63	2	95	CONS.ITTICO TARANTINO	L.	780.000	NO	L.	780.000	€ 402,84
1996	2202	63	2	95	CONS.ITTICO TARANTINO	L.	806.000	NO	L.	806.000	€ 416,26
1996	2202	63	2	95	CONS.ITTICO TARANTINO	L.	806.000	NO	L.	806.000	€ 416,26
1996	2202	63	2	95	MAGAZZINI GEN. TARANT.	L.	7.646.625	NO	L.	7.646.625	€ 3.949,15
	Totale 2202					L.	10.844.625		L.	10.844.625	€ 5.600,78
1996	2203	63	3	95	OFF.MECCANICA SUD TARANTINA	L.	25.105	NO	L.	25.105	€ 12,97
	Totale 2203					L.	25.105		L.	25.105	€ 12,97
1996	2401	63	4	95	CIANCIOLA S.P.A.	L.	20.000	SI	L.	-	€ -
	Totale 2401					L.	20.000		L.	-	€ -
	Totale 1996					L.	10.869.730		L.	10.869.730	€ 5.613,75
1997	2202	19	2	97	OFF.MECCANICA SUD TARANTINA	L.	8.876.075	NO	L.	8.876.075	€ 4.584,11
1997	2202	19	2	97	CONS.ITTICO TARANTINO	L.	806.000	NO	L.	806.000	€ 416,26
1997	2202	19	2	97	CIANCIOLA S.P.A.	L.	6.728.284	SI	L.	-	€ -
1997	2202	33	1	97	OFF.MECCANICA SUD TARANTINA	L.	8.876.075	NO	L.	8.876.075	€ 4.584,11
1997	2202	33	1	97	OFF.MECCANICA SUD TARANTINA	L.	8.017.100	NO	L.	8.017.100	€ 4.140,49
1997	2202	33	1	97	CONS.ITTICO TARANTINO	L.	728.000	NO	L.	728.000	€ 375,98
1997	2202	33	1	97	CONS.ITTICO TARANTINO	L.	806.000	NO	L.	806.000	€ 416,26
1997	2202	55	1	97	OFF.MECCANICA SUD TARANTINA	L.	8.876.075	NO	L.	8.876.075	€ 4.584,11
1997	2202	55	1	97	OFF.MECCANICA SUD TARANTINA	L.	8.589.750	NO	L.	8.589.750	€ 4.436,24
1997	2202	55	1	97	CONS.ITTICO TARANTINO	L.	468.000	NO	L.	468.000	€ 241,70
1997	2202	70	1	97	OFF.MECCANICA SUD TARANTINA	L.	8.589.750	NO	L.	8.589.750	€ 4.436,24
1997	2202	88	1	97	OFF.MECCANICA SUD TARANTINA	L.	8.876.075	NO	L.	8.876.075	€ 4.584,11
1997	2202	107	1	97	OFF.MECCANICA SUD TARANTINA	L.	8.876.075	NO	L.	8.876.075	€ 4.584,11
1997	2202	127	1	97	OFF.MECCANICA SUD TARANTINA	L.	8.589.750	NO	L.	8.589.750	€ 4.436,24
1997	2202	130	1	97	MAGAZZINI GEN. TARANT.	L.	201.095	NO	L.	201.095	€ 103,86
1997	2202	134	1	97	MAGAZZINI GEN. TARANT.	L.	8.409.755	NO	L.	8.409.755	€ 4.343,28
1997	2202	159	1	97	NIGROMARE S.R.L.	L.	500.000	NO	L.	500.000	€ 258,20
1997	2202	159	1	97	NIGROMARE S.R.L.	L.	85.055	NO	L.	85.055	€ 43,30
1997	2202	161	1	97	OFF.MECCANICA SUD TARANTINA	L.	8.876.075	NO	L.	8.876.075	€ 4.584,11

XVI LEGISLATURA - DISEGNI DI LEGGE E RELAZIONI - DOCUMENTI

ACCERTAMENTO		DEBITORE		IMPORTE		PAGATO		IMP-RESIDUI	
E.F. IMP.	CAPITOLO	N°	PROG.	ANNO					
1997	2202	189	1	97	DRAGAMAR	L.	3.842.505	SI	L.
	2202	189	1	97	CIANCIOLA S.P.A.	L.	7.986.750	SI	L.
	2202	195	1	97	OFF.MECCANICA SUD TARANTINA	L.	8.589.750	NO	L.
	2202	228	2	97	OFF.MECCANICA SUD TARANTINA	L.	8.876.075	NO	L.
	Totale 2202					L.	116.512.530		L.
	2203	19	3	97	OFF.MECCANICA SUD TARANTINA	L.	17.650	NO	L.
	2203	19	3	97	OFF.MECCANICA SUD TARANTINA	L.	38.300	NO	L.
	2203	19	3	97	OFF.MECCANICA SUD TARANTINA	L.	56.305	NO	L.
	2203	19	3	97	OFF.MECCANICA SUD TARANTINA	L.	45.960	NO	L.
	2203	129	1	97	MAGAZZINI GEN. TARANT.	L.	341.615	NO	L.
	2203	172	1	97	OFF.MECCANICA SUD TARANTINA	L.	480.040	NO	L.
	Totale 2203					L.	979.870		L.
	2401	160	1	97	NIGROMARE S.R.L.	L.	50.000	NO	L.
	2401	188	1	97	CIANCIOLA S.P.A.	L.	50.000	SI	L.
	Totale 2401					L.	50.000		L.
	Totale 1997					L.	50.000		L.
	1101	224	1	98	MINISTERO DELL'AMBIENTE	L.	117.542.400	SI	L.
	1101	224	1	98	MINISTERO DEL TESORO	L.	375.000.000	SI	L.
	Totale 1101					L.	19.000.000.000		L.
	1102	224	2	98	RICEVITORE CAPO DELLA DOGANA	L.	571.101.845	SI	L.
	Totale 1102					L.	571.101.845		L.
	2202	21	1	98	OFF.MECCANICA SUD TARANTINA	L.	8.876.075	NO	L.
	2202	68	1	98	OFF.MECCANICA SUD TARANTINA	L.	8.017.100	NO	L.
	2202	69	1	98	OFF.MECCANICA SUD TARANTINA	L.	8.876.075	NO	L.
	2202	70	1	98	OFF.MECCANICA SUD TARANTINA	L.	8.589.750	NO	L.
	2202	78	1	98	OFF.MECCANICA SUD TARANTINA	L.	8.876.075	NO	L.
	2202	87	1	98	AGIP PETROLI SPA	L.	500.000	NO	L.
	2202	100	1	98	OFF.MECCANICA SUD TARANTINA	L.	8.589.750	NO	L.
	2202	104	1	98	TELECOM ITALIA SPA	L.	208.350	NO	L.
	2202	113	1	98	DRAGAMAR	L.	126.475	SI	L.
	2202	120	1	98	OFF.MECCANICA SUD TARANTINA	L.	8.876.075	NO	L.
	2202	143	1	98	OFF.MECCANICA SUD TARANTINA	L.	8.876.075	NO	L.
	2202	143	1	98	NUOVA ITL ITALCONSULT LAVORI SPA	L.	30.225	SI	L.
	2202	188	1	98	OFF.MECCANICA SUD TARANTINA	L.	26.055.575	NO	L.
	2202	188	1	98	PEYRANI SUD S.P.A.	L.	435.840	NO	L.
	2202	188	1	98	NUOVA ITL ITALCONSULT LAVORI SPA	L.	393.725	SI	L.
	2202	203	1	98	MARILLIMARE SRL	L.	500.000	SI	L.
	2202	203	1	98	JONICA TRASPORTI MARITTIMI	L.	500.000	SI	L.
	Totale 1998					L.	208.350		L.
	2202	21	1	98	OFF.MECCANICA SUD TARANTINA	L.	8.876.075	NO	L.
	2202	68	1	98	OFF.MECCANICA SUD TARANTINA	L.	8.017.100	NO	L.
	2202	69	1	98	OFF.MECCANICA SUD TARANTINA	L.	8.876.075	NO	L.
	2202	70	1	98	OFF.MECCANICA SUD TARANTINA	L.	8.589.750	NO	L.
	2202	78	1	98	OFF.MECCANICA SUD TARANTINA	L.	8.876.075	NO	L.
	2202	87	1	98	AGIP PETROLI SPA	L.	500.000	NO	L.
	2202	100	1	98	OFF.MECCANICA SUD TARANTINA	L.	8.589.750	NO	L.
	2202	104	1	98	TELECOM ITALIA SPA	L.	208.350	NO	L.
	2202	113	1	98	DRAGAMAR	L.	126.475	SI	L.
	2202	120	1	98	OFF.MECCANICA SUD TARANTINA	L.	8.876.075	NO	L.
	2202	143	1	98	OFF.MECCANICA SUD TARANTINA	L.	8.876.075	NO	L.
	2202	143	1	98	NUOVA ITL ITALCONSULT LAVORI SPA	L.	30.225	SI	L.
	2202	188	1	98	OFF.MECCANICA SUD TARANTINA	L.	26.055.575	NO	L.
	2202	188	1	98	PEYRANI SUD S.P.A.	L.	435.840	NO	L.
	2202	188	1	98	NUOVA ITL ITALCONSULT LAVORI SPA	L.	393.725	SI	L.
	2202	203	1	98	MARILLIMARE SRL	L.	500.000	SI	L.
	2202	203	1	98	JONICA TRASPORTI MARITTIMI	L.	500.000	SI	L.
	Totale 1998					L.	208.350		L.
	2202	21	1	98	OFF.MECCANICA SUD TARANTINA	L.	8.876.075	NO	L.
	2202	68	1	98	OFF.MECCANICA SUD TARANTINA	L.	8.017.100	NO	L.
	2202	69	1	98	OFF.MECCANICA SUD TARANTINA	L.	8.876.075	NO	L.
	2202	70	1	98	OFF.MECCANICA SUD TARANTINA	L.	8.589.750	NO	L.
	2202	78	1	98	OFF.MECCANICA SUD TARANTINA	L.	8.876.075	NO	L.
	2202	87	1	98	AGIP PETROLI SPA	L.	500.000	NO	L.
	2202	100	1	98	OFF.MECCANICA SUD TARANTINA	L.	8.589.750	NO	L.
	2202	104	1	98	TELECOM ITALIA SPA	L.	208.350	NO	L.
	2202	113	1	98	DRAGAMAR	L.	126.475	SI	L.
	2202	120	1	98	OFF.MECCANICA SUD TARANTINA	L.	8.876.075	NO	L.
	2202	143	1	98	OFF.MECCANICA SUD TARANTINA	L.	8.876.075	NO	L.
	2202	143	1	98	NUOVA ITL ITALCONSULT LAVORI SPA	L.	30.225	SI	L.
	2202	188	1	98	OFF.MECCANICA SUD TARANTINA	L.	26.055.575	NO	L.
	2202	188	1	98	PEYRANI SUD S.P.A.	L.	435.840	NO	L.
	2202	188	1	98	NUOVA ITL ITALCONSULT LAVORI SPA	L.	393.725	SI	L.
	2202	203	1	98	MARILLIMARE SRL	L.	500.000	SI	L.
	2202	203	1	98	JONICA TRASPORTI MARITTIMI	L.	500.000	SI	L.
	Totale 1999					L.	208.350		L.
	2202	21	1	98	OFF.MECCANICA SUD TARANTINA	L.	8.876.075	NO	L.
	2202	68	1	98	OFF.MECCANICA SUD TARANTINA	L.	8.017.100	NO	L.
	2202	69	1	98	OFF.MECCANICA SUD TARANTINA	L.	8.876.075	NO	L.
	2202	70	1	98	OFF.MECCANICA SUD TARANTINA	L.	8.589.750	NO	L.
	2202	78	1	98	OFF.MECCANICA SUD TARANTINA	L.	8.876.075	NO	L.
	2202	87	1	98	AGIP PETROLI SPA	L.	500.000	NO	L.
	2202	100	1	98	OFF.MECCANICA SUD TARANTINA	L.	8.589.750	NO	L.
	2202	104	1	98	TELECOM ITALIA SPA	L.	208.350	NO	L.
	2202	113	1	98	DRAGAMAR	L.	126.475	SI	L.
	2202	120	1	98	OFF.MECCANICA SUD TARANTINA	L.	8.876.075	NO	L.
	2202	143	1	98	OFF.MECCANICA SUD TARANTINA	L.	8.876.075	NO	L.
	2202	143	1	98	NUOVA ITL ITALCONSULT LAVORI SPA	L.	30.225	SI	L.
	2202	188	1	98	OFF.MECCANICA SUD TARANTINA	L.	26.055.575	NO	L.
	2202	188	1	98	PEYRANI SUD S.P.A.	L.	435.840	NO	L.
	2202	188	1	98	NUOVA ITL ITALCONSULT LAVORI SPA	L.	393.725	SI	L.
	2202	203	1	98	MARILLIMARE SRL	L.	500.000	SI	L.
	2202	203	1	98	JONICA TRASPORTI MARITTIMI	L.	500.000	SI	L.

XVI LEGISLATURA - DISEGNI DI LEGGE E RELAZIONI - DOCUMENTI

ACCERTAMENTO				DEBITORE		IMPORTE		PAGATO		IMP-RESIDUI	
E.F. IMP.	CAPITOLO	N° PROG.	ANNO								
1998	2202	203	1	98	PIGNATELLI MARZO & DANESE	L.	500.000	SI	L.	-	€
1998	2202	203	1	98	MARILLIMARE SRL	L.	500.000	SI	L.	-	€
1998	2202	203	1	98	LE DE SOC. ARMATORIALE	L.	500.000	SI	L.	-	€
1998	2202	203	1	98	COMPAGNIA PORTUALE NEPTUNIA	L.	9.892.915	SI	L.	-	€
1998	2202	203	1	98	COMPAGNIA PORTUALE NEPTUNIA	L.	30.983.235	SI	L.	-	€
1998	2202	203	1	98	COMPAGNIA PORTUALE NEPTUNIA	L.	1.130.695	SI	L.	-	€
1998	2202	203	1	98	CEMENTIR SPA	L.	11.300.000	SI	L.	-	€
1998	2202	203	1	98	AGIP PETROLI SPA	L.	18.526.355	SI	L.	-	€
1998	2202	203	1	98	AGIP PETROLI SPA	L.	99.155.045	SI	L.	-	€
1998	2202	203	1	98	AGIP PETROLI SPA	L.	3.456.020	SI	L.	-	€
1998	2202	203	1	98	ILVA LAMINATI PIANI SPA	L.	404.391.350	SI	L.	-	€
1998	2202	203	1	98	ILVA LAMINATI PIANI SPA	L.	88.187.715	SI	L.	-	€
1998	2202	203	1	98	ILVA LAMINATI PIANI SPA	L.	52.500.000	SI	L.	-	€
1998	2202	203	1	98	ILVA LAMINATI PIANI SPA	L.	270.000.000	SI	L.	-	€
1998	2202	203	1	98	ILVA LAMINATI PIANI SPA	L.	36.271.620	SI	L.	-	€
1998	2202	203	1	98	ILVA LAMINATI PIANI SPA	L.	215.100.000	SI	L.	-	€
1998	2202	203	1	98	NIGROMARE S.R.L.	L.	500.000	NO	L.	500.000	€
1998	2202	203	1	98	MORFIMARE SRL	L.	500.000	NO	L.	500.000	€
1998	2202	203	1	98	CAMERA DI COMMERCIO I.A.A.	L.	1.070.815	SI	L.	-	€
1998	2202	203	1	98	ENEL SPA	L.	500.000	SI	L.	-	€
1998	2202	203	1	98	E.A.A.P. BARI	L.	2.284.555	SI	L.	-	€
1998	2202	203	1	98	E.A.A.P. TARANTO	L.	500.000	SI	L.	-	€
1998	2202	203	1	98	NUOVA CONTRA S.R.L.	L.	966.330	SI	L.	-	€
1998	2202	203	1	98	PRISCO OSVALDO SPEDIZ.	L.	500.000	SI	L.	-	€
1998	2202	203	1	98	ENEL SPA	L.	500.000	SI	L.	-	€
1998	2202	203	1	98	BARION SRL	L.	500.000	SI	L.	-	€
1998	2202	203	1	98	BASILE PETROLI	L.	3.029.155	SI	L.	-	€
1998	2202	203	1	98	GRANDI LAVORI FINCOSIT SPA	L.	223.500	SI	L.	-	€
1998	2202	203	1	98	GRANDI LAVORI FINCOSIT SPA	L.	25.219.340	SI	L.	-	€
1998	2202	203	1	98	CONSORZIO TERMINAL RINFUSE TA	L.	237.199.145	SI	L.	-	€
1998	2202	203	1	98	SOICO SUD SPA	L.	254.638.690	SI	L.	-	€
1998	2202	203	1	98	ECOTARAS SPA	L.	728.820	SI	L.	-	€
1998	2202	203	1	98	ECOTARAS SPA	L.	8.016.160	SI	L.	-	€
1998	2202	203	1	98	ILVA LAMINATI PIANI SPA	L.	13.959.080	SI	L.	-	€
1998	2202	203	1	98	ILVA LAMINATI PIANI SPA	L.	2.512.320	SI	L.	-	€
1998	2202	203	1	98	AGIP PETROLI SPA (EX PRAOIL)	L.	500.000	SI	L.	-	€
1998	2202	203	1	98	HIDROCHEMICAL SERVICE SRL (EX PRAOIL)	L.	1.420.920	SI	L.	-	€
1998	2202	203	1	98	AGIP PETROLI SPA (EX PRAOIL)	L.	500.000	SI	L.	-	€

XVI LEGISLATURA - DISEGNI DI LEGGE E RELAZIONI - DOCUMENTI

ACCERTAMENTO						
E.F. IMP.	CAPITOLO	N°	PROG.	ANNO	DEBITORE	IMP-RESIDUI
1998	2202	203	1	98	AGIP PETROLI SPA (EX PRAOIL)	- €
1998	2202	203	1	98	ITALCAVE SPA	- €
1998	2202	203	1	98	ITALCAVE SPA	- €
1998	2202	203	1	98	ILVA LAMINATI PIANI SPA	- €
1998	2202	203	1	98	ILVA LAMINATI PIANI SPA	- €
1998	2202	204	1	98	ILVA LAMINATI PIANI SPA	- €
1998	2202	204	1	98	SOICO SUD SPA	- €
1998	2202	204	1	98	TELECOM ITALIA SPA	500.000 €
1998	2202	209	1	98	GA.BE.CA. SPA	- €
1998	2202	209	1	98	GRANDI LAVORI FINCOSIT SPA	- €
1998	2202	209	1	98	IMPRESA PORTUALE NEPTUNIA	- €
1998	2202	209	1	98	ENEL SPA	- €
1998	2202	210	1	98	NUOVA I.T.L. ITALCONSULT LAVORI SPA	- €
1998	2202	210	1	98	CAFFIO SRL	- €
1998	2202	210	1	98	OFF.MECCANICA SUD TARANTINA	8.876.075 €
1998	2202	214	1	98	BARION SRL	- €
Totale 2202						107.152.815 €
1998	2203	103	1	98	CIANGIOLA S.P.A.	- €
1998	2203	116	2	98	DRAGAMAR	- €
1998	2203	224	3	98	BANCA D'ITALIA	- €
Totale 2203						1.136.517.265 €
1998	2301	215	1	98	CONTE MICHELE	- €
Totale 2301						623.825 €
1998	2302	216	2	98	MINISTERO DEI LAVORI PUBBLICI	- €
Totale 2302						270.529.300 €
1998	2401	104	2	98	HIDROCHEMICAL SERVICE SRL (EX PRAOIL)	- €
1998	2401	204	1	98	ILVA SPA	- €
1998	2401	204	1	98	SOICO SUD SPA	- €
1998	2401	204	1	98	TELECOM ITALIA SPA	- €
1998	2401	209	1	98	GA.BE.CA. SPA	- €
1998	2401	209	1	98	GRANDI LAVORI FINCOSIT SPA	50.000 €
1998	2401	209	1	98	IMPRESA PORTUALE NEPTUNIA	- €
1998	2401	209	1	98	ITALCAVE SPA	- €
1998	2401	216	1	98	E.A.A.P. TARANTO	- €
1998	2401	216	1	98	ILVA SPA	- €
1998	2401	216	1	98	ILVA SPA	- €
1998	2401	216	1	98	ENEL SPA	- €
1998	2401	216	1	98	BARION SRL	- €

XVI LEGISLATURA - DISEGNI DI LEGGE E RELAZIONI - DOCUMENTI

ACCERTAMENTO				DEBITORE	IMPORTO	PAGATO	IMP-RESIDUI
E.F. IMP.	CAPITOLO	N° PROG.	ANNO				
1999	2202	205	1	99 ENEL	L. 500.000	NO	L. 500.000 €
1999	2202	205	1	99 GRANDI LAVORI FINCOSIT	L. 25.456.030	NO	L. 25.456.030 €
1999	2202	205	1	99 HYDROCHEMICAL SERVICE	L. 1.439.400	NO	L. 1.439.400 €
1999	2202	205	1	99 ILVA	L. 89.334.160	NO	L. 89.334.160 €
1999	2202	205	1	99 ILVA	L. 217.896.300	NO	L. 217.896.300 €
1999	2202	205	1	99 ILVA	L. 53.182.500	NO	L. 53.182.500 €
1999	2202	205	1	99 ILVA	L. 409.648.440	NO	L. 409.648.440 €
1999	2202	205	1	99 ILVA	L. 273.510.000	NO	L. 273.510.000 €
1999	2202	205	1	99 ILVA	L. 36.743.160	NO	L. 36.743.160 €
1999	2202	205	1	99 LEDE SOCIETA' ARMATORIALE	L. 500.000	NO	L. 500.000 €
1999	2202	205	1	99 MARILLIMARE	L. 557.470	NO	L. 557.470 €
1999	2202	205	1	99 MARILLIMARE	L. 500.000	NO	L. 500.000 €
1999	2202	205	1	99 MORFIMARE	L. 500.000	NO	L. 500.000 €
1999	2202	205	1	99 NIGROMARE	L. 500.000	NO	L. 500.000 €
1999	2202	205	1	99 PIGNATELLI MARZO & DANESE	L. 500.000	NO	L. 500.000 €
1999	2202	205	1	99 PRISCO OSVALDO SPEDIZIONI	L. 500.000	NO	L. 500.000 €
1999	2202	205	1	99 SOICO SUD	L. 500.000	NO	L. 500.000 €
1999	2202	205	1	99 Terminal rinfuse Taranto	L. 257.949.000	NO	L. 257.949.000 €
1999	2202	205	1	99 NUOVA CONTRA	L. 240.282.740	NO	L. 240.282.740 €
1999	2202	205	1	99 ITALCAVE	L. 978.900	NO	L. 978.900 €
1999	2202	205	1	99 ILVA	L. 500.000	NO	L. 500.000 €
1999	2202	205	1	99 ILVA	L. 55.589.330	NO	L. 55.589.330 €
1999	2202	205	1	99 ILVA	L. 16.573.040	NO	L. 16.573.040 €
1999	2202	205	1	99 ILVA	L. 14.140.550	NO	L. 14.140.550 €
1999	2202	205	1	99 ILVA	L. 2.544.990	NO	L. 2.544.990 €
1999	2202	205	1	99 ILVA	L. 2.121.660	NO	L. 2.121.660 €
1999	2202	205	1	99 AGIP PETROLI	L. 500.000	NO	L. 500.000 €
1999	2202	205	1	99 AGIP PETROLI	L. 500.000	NO	L. 500.000 €
1999	2202	205	1	99 AGIP PETROLI	L. 1.751.070	NO	L. 1.751.070 €
1999	2202	205	1	99 SOICO SUD	L. 19.903.760	NO	L. 19.903.760 €
1999	2202	205	1	99 TELECOM ITALIA	L. 500.000	NO	L. 500.000 €
1999	2202	205	1	99 GABECA	L. 12.118.520	NO	L. 12.118.520 €
1999	2202	205	1	99 GRANDI LAVORI FINCOSIT	L. 17.412.740	NO	L. 17.412.740 €
1999	2202	205	1	99 IMPRESA PORTUALE NEPTUNIA	L. 617.340	NO	L. 617.340 €
1999	2202	205	1	99 ENEL	L. 500.000	NO	L. 500.000 €
1999	Totale 2202				L. 2.081.474.030		L. 2.081.474.030 €
1999	Totale 2203				L. 1.145.729.505	NO	L. 1.145.729.505 €
1999	2401	35	2	99 AMMINISTRAZIONE PROVINCIALE TARANTO	L. 50.000	NO	L. 50.000 €
							L. 25.822

AUTORITA' PORTUALE DI TARANTO**RIUNIONE DEL COLLEGIO DEI REVISORI DEI CONTI****VERBALE N° 3/2000**

Il giorno 13 aprile 2000 si è riunito, presso la sede dell'Autorità Portuale di Taranto, il Collegio dei Revisori dei Conti nelle persone di:

- | | |
|----------------------------------|------------|
| • Dott. Guido FEDELE | Presidente |
| • Dott.ssa Clelia GIORGINI BOFFA | Componente |
| • Dott. Federico LASCO | Componente |

Il Collegio prende in esame lo schema del conto consuntivo dell'esercizio finanziario 1999 che presenta le seguenti risultanze:

<u>- ENTRATA</u>	<u>PREVISIONI</u>	<u>ACCERTAMENTI</u>
Entrate correnti (Titolo I e II)	£. 20.614.105.430	£. 20.567.800.419
Entrate in c/capitale (Titolo III - IV - V)	£. 0	£. 0
Entrate per partite di giro (Titolo VI)	£. 1.284.000.000	£. 449.644.966
Totale entrate	£. 21.898.105.430	£. 21.017.445.385

<u>- USCITE</u>	<u>PREVISIONI</u>	<u>ACCERTAMENTI</u>
Uscite correnti (Titolo I)	£. 8.190.000.000	£. 1.920.964.094
Uscite in c/capitale (Titolo II - III)	£. 79.496.000.000	£. 35.809.479.972
Uscite per partite di giro (Titolo IV)	£. 1.284.000.000	£. 449.644.966
Totale uscite	£. 88.970.000.000	£. 38.180.089.032

La differenza tra le entrate accertate (£. 21.017.445.385) e le spese impegnate (£. 38.180.089.032) comporta un disavanzo di competenza di £. 17.162.643.647 il cui ripianamento, da farsi verosimilmente con un prelievo dall'avanzo di amministrazione alla fine dell'esercizio, dovrà essere specificato nella delibera del Comitato di approvazione del bilancio.

L'avanzo di amministrazione alla fine dell'esercizio è così composto:

cassa	£. 76.959.996.461
Residui attivi	£. 3.893.901.925
Residui passivi	£. 30.943.049.218
	£. 49.910.849.168

La consistenza del fondo di cassa di £. 76.959.996.461 risulta dall'estratto conto del Banco di Napoli del 04.01.2000, riferito alla data del 31.12.1999 che, ad ogni buon fine, si allega agli atti.

Il suddetto estratto conto evidenzia che presso la Banca d'Italia giace lo stesso saldo.

Essendosi riscontrata una leggera differenza tra il citato estratto conto (£.76.959.996.461) ed il modello 56 T.U. della Banca d'Italia (£.43.342.665.057 c/fruttifero e £. 33.611.443.455 c/infruttifero) di £. 76.954.108.512 si chiede di conoscere la circostanza della differenza in parola.

L'Ente fornisce i dovuti chiarimenti esibendo il modello 56 T.U. del mese di gennaio, con particolare riferimento alla data del 05.01.2000.

La situazione patrimoniale viene rappresentata con le seguenti risultanze:

Attivo	all'1.1.99	al 31.12.99		differenza
	£. 68.967.179.076	£. 81.000.800.746	+	£. 12.033.621.670
Passivo	£. 1.850.379.669	£. 31.099.538.503	-	£. 29.249.158.834
Patrimonio netto	£. 67.116.799.407	£. 49.901.262.243	-	£. 17.215.537.164

Il conto economico evidenzia un avanzo economico di £. 19.038.817.024 che non concorda con la variazione del netto patrimoniale.

L'Autorità precisa che la differenza è dovuta alla ipovalutazione del fondo di ammortamento del 1998.

In merito al bilancio in esame il Collegio formula le seguenti osservazioni.

La parte più significativa delle entrate correnti (£. 20.567.800.419) sono rappresentate dai contributi ordinari e/o straordinari dello stato per £. 8.193.576.430 (40%) e dalla devoluzione 50% tassa sulle merci imbarcate e sbarcate per £. 8.528.576.175 (41%).

Gli stanziamenti più significativi delle spese correnti, di £. 1.920.964.094, sono contributi dalle spese per gli organi dell'Autorità portuale (Presidenza, organi collegiali di amministrazioni e organi di controllo) per £. 601.690.660 (31%), dagli oneri per il personale in attività di servizio per £. 407.992.705 (21%) e dalle spese per l'acquisto beni di consumo e servizi per £. 845.690.190 (44%).

Le spese in c/capitale di £. 35.809.479.972 sono rappresentate quasi esclusivamente dalle acquisizioni di opere portuali.

Gli impegni del capo 2102, di £. 35.742.260.972, sono rappresentati quasi tutti da residui passivi (£. 30.014.289.061), derivanti da delibere di impegno adottate alla fine dell'esercizio sull'opera.

Il rapporto tra la gestione 1999 e la precedente pone in evidenza un peggioramento della situazione dell'Ente dovuto ad una lieve flessione della movimentazione delle merci (pag. 3 relazione amministrativa)

La determinazione n. 13/98 della Corte dei Conti, nel porre in evidenza l'enorme potenziale del porto di Taranto - collocato al 3° posto per movimentazione merceologica

(pag. 7 e seguenti) ha posto in evidenza la difficoltà sorte per la concessione alla Evergreen S.p.A. dell'intero molo polisettoriale ai fini della realizzazione di un terminal specializzato per il trasbordo, la movimentazione ed il deposito di carburanti.

Si prende atto che le procedure connesse all'iter concessorio sono in fase di attuazione e che l'attivazione del terminal containers possa iniziare alla fine del corrente anno.

Il cap. 2201 (impianti portuali) non presenta alcun dato contabile, nonostante la sua attivazione prefiguri scelte a lungo termine.

Per quanto concerne gli accertamenti del cap. 1102 (devoluzione 50% tassa sulle merci imbarcate e sbarcate) il Collegio constata che le somme indicate nel partitario sono suffragate dalle bollette doganali trasmesse dal Ministero delle Finanze.

La situazione di diritto e di fatto del personale è la seguente:

PIANTA ORGANICA		PERSONALE IN SERVIZIO
4	"Quadri portuali" (9° livello)	3
2	Assistenti amministrativo-contabili (6° livello)	1
1	Assistente tecnico (6° livello)	1
1	Responsabile di segreteria (6° livello)	==
1	Ispettore Portuale (6° livello)	1
1	Impiegato statistico-amministrativo (5° livello)	==
3	Impiegati amministrativi (5° livello)	==
1	Impiegato amministrativo contabile (5° livello)	==
1	Analista programmatore (5° livello)	1
1	Operatore amministrativo (4° livello)	==
1	Operatore amministrativo-contabile (4° livello)	==
1	Addetto controllo e sicurezza (4° livello)	==
1	Telefonista - commesso (3° livello)	==
1	Autista - commesso (3° livello)	==

Il personale è stato assunto, nella quasi totalità, mediante avviso pubblico di selezione, la quale è stata operata dalla CISI PUGLIA s.p.a.. Soltanto tre unità sono state assunte a chiamata diretta data l'estrema necessità di acquisire un minimo di personale per l'avvio delle funzioni dell'Ente.

Viene constatato che l'Autorità tiene i sistemi di scrittura di cui all'art. 29 del Regolamento di Contabilità.

Con nota n° 235 del 21/7/95 è stato affidato allo studio commerciale Vaccarelli l'incarico di seguire la contabilità delle competenze del personale e degli organi. L'Ente continua ad avvalersi tuttora della suddetta consulenza nelle more dell'assunzione di proprio personale. Il collegio ritiene che la consulenza in parola debba cessare il più presto possibile mediante lo svolgimento dei compiti in essa previsti con propri dipendenti.


Con le sopra esposte considerazioni il collegio ritiene che il Comitato Portuale possa approvare il Bilancio esaminato. Si riserva, nelle successive verifiche, ulteriori e più


approfonditi controlli, nei quali si terrà conto anche dell'eventuali osservazioni del
Dirigente dei Servizi Ispettivi del Tesoro.

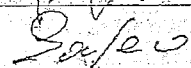
Il Presidente: Dott. Guido FEDELE

Il componente: Dott.ssa Clelia GIORGINI BOFFA

Il componente: Dott. Federico LASCO







AUTORITÀ PORTUALE DI TARANTO

ESERCIZIO 2000

RELAZIONE DEL PRESIDENTE

Delibera 02/01
del 04.06.2001

Oggetto: approvazione conto consuntivo 2000.

Il Comitato Portuale

- visti** gli artt. 8, comma 3, lett. d), e 9, comma 3, lett. d), della legge 28.01.1994 n° 84 che prevede l'approvazione da parte del Comitato Portuale, tra l'altro, del conto consuntivo;
- visto** il conto consuntivo dell'Autorità Portuale relativo all'esercizio finanziario 2000; corredato dai rispettivi allegati;
- vista** la relazione del Collegio dei Revisori dei Conti redatta a seguito della riunione tenutasi in data 07 maggio 2001;
- sentiti** gli interventi dei componenti;
- visto** l'esito della votazione avvenuta nel corso della seduta che è risultato essere il seguente: presenti: n° 18, voti favorevoli: n° 18; voti contrari: nessuno; astenuti: nessuno;

delibera

di approvare l'allegato conto consuntivo dell'Autorità Portuale di Taranto relativo all'esercizio finanziario 2000 corredato dalle note illustrative e dai rispettivi allegati.

Il ripianamento del disavanzo di competenza di £. 29.075.844.216 (ventinovemiliardisettantacinquemilioniottocentoquarantaquattromila/216) avviene con l'utilizzo di parte dell'avanzo di amministrazione di fine esercizio che risulta, alla data del 31.12.2000, pari a £. 20.835.046.152 (ventimiliardiottoctotrentacinquemilioni Quarantaseimila/152) al netto del predetto disavanzo di competenza.

Il conto consuntivo sarà sottoposto al successivo iter approvativo da parte del Ministero dei Trasporti e della Navigazione di concerto con il Ministero del Tesoro.

Taranto, li 04.06.2001

Il Segretario
Michele CONTE

del02 approv cons 2000 4 giu



Il Presidente
Prof. Sandro Petriccione
Sandro Petriccione

NOTA ILLUSTRATIVA AL RENDICONTO FINANZIARIO DEL 2000

Il 2000 per l'Autorità Portuale di Taranto che, come già detto nelle relazioni dei precedenti conti consuntivi, è nata dal nulla, a differenza delle altre A.P. già sedi di Organizzazioni per le quali è stato certamente meno travagliato l'avvio ed il consolidamento amministrativo ed operativo, è stato un anno particolarmente significativo, per le seguenti principali motivazioni:

1. adeguamento, seppur parziale rispetto alla pianta organica, del personale dipendente: al 31.12.1999 la forza in organico era pari a 3 unità e nel corso del 2000 sono state assunte ulteriori 8 unità per un totale di 11 unità. Entro i primi mesi del 2001 sono state assunte altre quattro unità ed ulteriori cinque verranno assunte entro il 30 giugno del 2001 per un totale complessivo di 21 unità;
2. trasferimento presso la sede definitiva dell'Ente, avvenuto il 27 marzo 2000 (*fino al 26 marzo 2000 l'Ente era allocato presso la Capitaneria di Porto di Taranto*).

Tali accadimenti sono di importanza fondamentale dell'Ente in quanto indispensabili per una gestione che si avvii a regime.

Chiaramente tali circostanze hanno avuto anche dei significativi riflessi sulle "spese correnti" e su parte delle "spese in conto capitale".

Restando in tema di "spese", quelle sostenute di particolare rilevanza, come risulta dall'esame del capitolo 2102 - *Acquisizione di opere portuali* - sono riferite alla realizzazione:

1. delle opere di riqualificazione/riammodernamento del Molo Polisettoriale (*sono stati aperti 5 cantieri ed i lavori sono in corso*) per l'insediamento del Terminal Contenitori di primario interesse internazionale gestito dalla Taranto Container Terminal S.p.A. - Società del Gruppo Evergreen Marine Corporation di Taipei, Taiwan;

2. delle opere relative al prolungamento della diga foranea a protezione del Molo Polisettoriale e di modifica ed ampliamento della Darsena per mezzi pubblici. Per dette opere sono state già impegnate le spese in quanto è intervenuta l'aggiudicazione definitiva e, nel breve, si procederà alla consegna dei lavori.

Le spese sostenute dall'Autorità Portuale di Taranto, nel corso del 2000, per pubblicazioni sui giornali sono state complessivamente pari a **£. 110.114.432** e sono state effettuate per le seguenti motivazioni ed imputate su due capitoli diversi:

- a) *promozione del porto (spese impegnate sul cap. 1412 - art. 4 "Inserzioni promozionali": £. 28.845.600);*
- b) *pubblicazioni di avvisi relativi a gare per la realizzazione di opere e di lavori connessi alla manutenzione straordinaria delle parti comuni (spese impegnate sul cap. 2102: £. 81.268.832).*

Per quanto concerne le "entrate" quelle di particolare rilevanza sono riferite:

- 1. ai finanziamenti per la realizzazione delle opere citate;
- 2. alle tasse sulle merci;
- 3. ai canoni demaniali

Si evidenzia che in data 07.11.2000 è terminato il mandato del Presidente, l'Arch. Giuseppe Guacci ed in data 26.01.2001 (compreso il periodo di proroga di 45 giorni previsto dalla legge 15 luglio 1994 n° 444) quello del Comitato Portuale.

Con Decreto del Ministero dei Trasporti e della Navigazione, in data 07.11.2000, è stato nominato il Commissario dell'Autorità Portuale di Taranto, il Dott. Gennaro MONACO - Prefetto di Taranto al quale, con Decreto del Ministro dei Trasporti e della Navigazione del 30.01.2001, sono state attribuite anche le competenze del Comitato Portuale, previste dalla L. 84/94 e s.m.i.

Il Commissario è stato in carica fino alla data del 02.04.2001 per effetto della nomina del Presidente dell'Ente Prof. Sandro Petriccione.

Ciò premesso, si passa ad illustrare il conto consuntivo 2000.

A. ENTRATE ESERCIZIO FINANZIARIO DI COMPETENZA

<i>ENTRATE</i>	<i>SOMME PREVISTE (colonna 7 dello schema)</i>	<i>SOMME ACCERTATE (colonna 10 dello schema)</i>
• entrate correnti (Titolo I e II)	£ 11.170.529.000	£. 12.817.474.484
• entrate c/capitale (Titolo III, IV e V)	£. 73.095.591.000	£. 44.542.445.430
• entrate per partite di giro (Titolo VI)	£. 1.434.000.000	£. 769.360.403
Totale entrate	£. 85.700.120.000	£. 58.129.280.317

Si esaminano di seguito i capitoli in cui sono venuti a determinarsi gli accertamenti più significativi delle entrate:

Cap. 1102 - Devoluzione 50% *tassa sulle merci imbarcate e sbarcate*: le entrate accertate sono pari a £ 8.891.670.165, la differenza positiva di £ 791.670.165 rispetto alle previsioni, è da attribuire alla movimentazione delle merci per 33.882.796 tonn.

Cap. 2202 - *canoni demaniali*: le entrate accertate sono state complessivamente pari a £. 2.604.105.412. L'incremento rispetto al 1999 è da attribuire all'atto suppletivo di riordino n°05/00 del 22/11/2000, con il quale si è proceduto al riordino delle aree demaniali date in concessione all'Ilva S.p.A., al rilascio di nuove concessioni (Comune di Taranto e Taranto Yacht - Società Consortile) ed all'adeguamento dei canoni delle concessioni all'indice ISTAT.

Cap. 2203 - interessi attivi su titoli, depositi, conti corrente, ecc.: è stato accertato l'introito di **£. 923.174.351**;

Si sottolinea anche in questa sede che le entrate per "interessi" di cui beneficia l'Autorità Portuale sono quelle derivanti, quasi esclusivamente, dal deposito di tutte le somme sul conto fruttifero tenuto presso la Tesoreria Provinciale dello Stato presso la Banca d'Italia (*sul conto infruttifero sono depositate le somme derivanti da contributi dello Stato*). Tale importo è stato accreditato dalla Tesoreria Provinciale nei primi giorni del 2001.

Cap. 2302 - concorsi da parte dello Stato (LL.PP.) e di altri enti per servizi di manutenzione, illuminazione, pulizia: nel 2000, così come nel 1999, sono stati erogati contributi da parte del Ministero dei LL.PP. esclusivamente per la manutenzione ordinaria per l'ammontare di **£. 270.529.300**;

Cap. 4101 - Contributi ordinari e/o straordinari dello Stato - sono accertate somme per complessive **£ 44.542.445.430** di cui:

- **£ 10.582.995.000**, pervenuti sulla contabilità speciale infruttifera, erogati dal Ministero dei Trasporti e della Navigazione, quale acconto del finanziamento dei lavori di riqualificazione ed ammodernamento della banchina di ormeggio del Molo Polisettoriale 1° e 2° lotto;
- **£ 2.455.568.500**, pervenuti sulla contabilità speciale infruttifera, erogati dal Ministero dei Trasporti e della Navigazione, quale acconto del finanziamento dei lavori per la realizzazione delle opere infrastrutturali di alimentazione elettrica in media e bassa tensione finalizzate alla riqualificazione ed ammodernamento del piazzale di stoccaggio del Molo Polisettoriale 1° e 2° lotto;
- **£ 2.261.884.430**, pervenuti sulla contabilità speciale infruttifera, erogati dal Ministero dei Trasporti e della Navigazione quale acconto dei finanziamenti dei lavori relativi all'allacciamento ferroviario della linea Taranto-Metaponto del fascio di binari del Molo Polisettoriale;

- **£ 5.499.997.500** pervenuti sulla contabilità speciale infruttifera, erogati dal Ministero dei Trasporti e della Navigazione quale acconto dei finanziamenti dei lavori di riqualificazione ed ammodernamento del piazzale di stoccaggio del Molo Polisettoriale;
- **£ 23.742.000.000** pervenuti sulla contabilità speciale infruttifera, erogati dal C.I.P.E. per le opere di prolungamento della diga foranea a protezione del Molo Polisettoriale e per la ristrutturazione della darsena mezzi pubblici.

Al riguardo occorre sottolineare come la previsione originaria di **£ 78.800.000.000** ridotta, in sede di assestato di bilancio, a **£ 73.095.591.000**, a seguito della riduzione del mutuo previsto dall'art. 3 del D.M. 27/10/1999, non sia stata rispettata, perché finanziamenti relativi alle operazioni di dragaggio, completamente colmata, strada collegamento tra i moli, ex L. 413/98 non sono stati erogati, in quanto le relative opere non hanno avuto ancora esecuzione.

RIEPILOGO ENTRATE ACCERTATE 2000 E CONFRONTO CON IL 1999 (capitoli in cui si sono registrati accertamenti)

CAPITOLO	DESCRIZIONE	1999	2000	DIFFERENZA
1102	devoluzione 50% tassa sulle merci sbarcate imbarcate	8.528.576.175	8.891.670.165	+363.093.990
2202	canoni demaniali	2.337.609.965	2.604.105.412	+266.495.447
2203	interessi attivi su titoli, depositi, c/correnti, ecc.	1.147.023.010	923.174.351	-223.848.659
2301	recuperi e rimborsi diversi	108.000	53.839.069	+53.731.069
2302	concorsi da parte dello Stato (L.L.PP.) e di altri enti per spese per servizi di manutenzione, illuminazione, pulizia	270.529.300	270.529.300	0
2401	entrate varie ed eventuali	90.377.539	74.156.187	-16.221.352

4101	Contributo dello Stato per esecuzione opere	0	44.542.445.430	+44.542.445.430
6101	ritenute erariali	400.721.600	684.970.890	+284.249.290
6102	ritenute previdenziali ed assistenziali	48.505.366	82.867.469	+34.362.103
6103	ritenute diverse	418.000	1.522.044	+1.104.044
TOTALE		21.017.445.385	58.129.280.317	+37.111.834.932

B. USCITE ESERCIZIO FINANZIARIO DI COMPETENZA

USCITE	SOMME PREVISTE (colonna 7 dello schema)	SOMME IMPEGNATE (colonna 10 dello schema)
• uscite correnti (Titolo I)	£. 9.100.000.000	£. 3.390.730.353
• uscite c/capitale (Titolo II, III)	£. 125.056.000.000	£. 83.045.033.777
• uscite per partite di giro (Titolo IV)	£. 1.434.000.000	£. 769.360.403
Totale uscite:		£. 87.205.124.533

Nel corso del 2000 sono state impegnate complessivamente £. 87.205.124.533 con una differenza rispetto al 1999 di + £. 49.025.035.501.

Gli impegni di spesa di maggior rilievo sono quelli relativi al capitolo 2102 "Acquisizione opere portuali", per il quale si fa rimando alla trattazione dei capitoli.

RIEPILOGO SPESE IMPEGNATE 2000 E CONFRONTO CON IL 1999 (capitoli in cui si sono registrati impegni)

CAPITOLO	DESCRIZIONE	1999	2000	DIFFERENZA
1101	compensi assegni, indennità e rimborsi vari agli organi di amministrazione e di controllo	601.690.660	794.068.241	+ 192.377.581
1201	emolumenti fissi al personale dipendente	149.197.522	462.639.078	+ 313.441.556
1202	emolumenti variabili al personale dipendente	135.621.856	167.677.219	+ 32.055.363
1203	emolumenti al personale non dipendente dall'Autorità portuale	38.697.070	0	-38.697.070
1204	indennità e rimborso spese per missioni	3.395.635	15.789.018	+ 12.393.383
1205	altri oneri per il personale	0	29.130.384	+ 29.130.384
1206	spese per organizzazione corsi personale e partecipazione a spese per corsi indetti da enti, istituzioni e amministrazioni varie	0	2.950.000	+ 2.950.000
1207	oneri previdenziali ed assistenziali a carico dell'Autorità Portuale	81.080.622	190.743.501	+ 109.662.879
1402	prestazione terzi per manutenzioni, riparazioni e adattamenti	120.317.825	113.508.905	-6.808.920
1403	acquisto di materiali di consumo	8.756.998	13.509.000	+ 4.752.002

XVI LEGISLATURA - DISEGNI DI LEGGE E RELAZIONI - DOCUMENTI

1404	noleggio mezzi tecnici e spese per conduzione imp. tecnici	7.200.000	360.000	-6.840.000
1405	utenze varie	91.804.030	199.166.875	+ 107.362.845
1406	materiale di economato	14.771.574	35.143.617	+ 20.372.043
1408	spese di rappresentanza	21.545.000	16.947.500	-4.597.500
1409	spese postali, telegrafiche telefoniche	50.159.800	71.628.600	+ 21.468.800
1410	spese consulenze, studi ed analoghe prest. professionali	281.193.405	163.213.934	-117.979.471
1412	spese promozionali e di propaganda	55.377.894	107.383.420	+ 52.005.526
1413	spese legali, giudiziarie e varie	500.000	0	-500.000
1414	premi di assicurazione	4.335.046	7.229.631	+ 2.894.585
1415	spese per pulizia uffici ed aree portuali	171.228.400	213.421.518	+ 42.193.118
1416	spese diverse	18.500.218	13.944.780	-4.555.438
1501	contributi aventi attinenza allo sviluppo dell'attività portuale	62.556.000	739.598.417	+ 677.042.417
1701	imposte, tasse e tributi vari	600.000	893.000	+ 293.000
1801	Restituzioni e rimborsi diversi	2.434.539	31.783.715	+ 29.349.176
2101	acquisizione di immobili	19.175.800	0	-19.175.800
2102	acquisizione di opere portuali	35.742.260.972	82.159.883.164	+ 46.417.622.192
2202	acquisti di attrezzature, macchinari ed altri beni mobili	33.931.200	158.473.780	+ 124.542.580
2203	acquisto di mobili e macchine d'ufficio	14.112.000	705.601.368	+ 691.489.368
2301	Sottoscrizione ed acquisto di	0	21.075.465	+ 21.075.465

	<i>partecipazioni azionarie</i>		
4101	<i>ritenute erariali</i>	400.721.600	684.970.890
4102	<i>ritenute previdenziali ed assistenziali</i>	48.505.366	82.867.469
4103	<i>Ritenute diverse</i>	418.000	1.522.044
	TOTALE	38.180.089.032	87.205.124.533
			+ 284.249.290
			+ 34.362.103
			+ 1.104.044
			- 49.025.035.501

Si passa ad esaminare i capitoli su cui sono venute a determinarsi le spese più significative:

• **cap. 1410** (*spese consulenze, studi ed analoghe prestazioni professionali*), **£. 163.213.934**: gli impegni di spesa di rilievo nell'anno 2000 sono:

- a) **£. 107.824.700** per l'attività di consulenza connessa alle varie fasi del procedimento fino alla aggiudicazione delle gare prestata dalle Dott.ssa Maria Letizia Nisita, Sig.ra Carla Scarani e Sig.ra Anna Grimaldi;
- b) **£ 27.000.000** per la consulenza del Geom. Gianluca Semitaio, tecnico specialistica in CAD.

La riduzione di £ 117.979.471 si giustifica con l'incremento della pianta organica e con la possibilità, quindi, di svolgere all'interno delle funzioni che erano, in passato, affidate a consulenti esterni. Ciò, in conformità alle disposizioni più volte ribadite dal Collegio dei revisori.

• **cap. 1412:**

I.04.12.1	Publicità legali	0
I.04.12.2	Attività Promozionali	£ 49.961.700
I.04.12.3	Partecipazione a mostre e convegni	£ 28.576.120
I.04.12.4	Inserzioni promozionali	£ 28.845.600
	Totale complessivo	£ 107.383.420

• le spese promozionali, oltre alla normale distribuzione di brochures, depliant sul porto di Taranto, sono state sostenute, in particolare, per la realizzazione di un documentario televisivo "Le vie del mare - Porti d'Italia" trasmesso sulle reti televisive nazionali, per la partecipazione alla manifestazione "TRANS RUSSIA 2000" e per l'acquisto di n. 100 copie della rivista "Ideazione - mensile di cultura e politica";

• **cap. 1415 (spese per pulizia uffici ed aree portuali) £. 213.421.518:** tale impegno è relativo, in particolare, per £. 168.120.500 al servizio di pulizia delle aree portuali affidato all'Ecologica S.p.A. e per £. 41.880.000 alla pulizia straordinaria ed ordinaria della sede dell'Ente affidata, rispettivamente, alla Chemi.Pul. Italiana S.r.l. ed alla Politor Service Soc. Coop. a r.l.;

• **cap. 1501 (contributi aventi attinenza allo sviluppo dell'attività portuale):** la spesa di £. 739.598.417 si riferisce: per £. 62.556.000 al pagamento della quota associativa all'Associazione dei Porti Italiani (ASSOPORTI) e per £. 677.042.417 al finanziamento dei corsi di formazione professionale in "lingua e comunicazione inglese", "informatica di base" ed "introduzione all'euro" organizzati dal "Consorzio Attività Formative Porto di Taranto S.r.l.", finalizzati alla riqualificazione dei lavoratori dipendenti delle imprese operanti in ambito portuale al fine di sviluppare le potenzialità operative del porto in previsione, anche, dell'insediamento del terminal contenitori. Il Comitato Portuale, con delibera n. 02/00 del 31.01.2000, ha, infatti, approvato la partecipazione dell'A.P. alla Società Consortile denominata "Consorzio Attività Formative Porto di Taranto S.r.l.", unitamente all'Impresa Portuale Neptunia S.r.l., alla Peyrani Sud S.p.A., all'Italcave S.p.A. ed alla Compagnia Portuale Neptunia Soc. Coop. a r.l.

In merito al rendiconto delle spese per la manutenzione ordinaria e straordinaria delle parti comuni nell'ambito portuale si evidenzia:

1. La convenzione concernente la **manutenzione ordinaria** delle parti comuni nell'ambito portuale, n° 4607 del Repertorio sottoscritta il 16.11.1998 dal Presidente dell'ente ed il Responsabile dell'Ufficio del Genio Civile OO.MM. di Bari, per gli anni 1998-2000 prevede il finanziamento, per ciascuno degli anni di riferimento, della somma di **£. 270.529.300**.

Le spese per la manutenzione ordinaria di parti comuni sostenute nel 2000 sono state le seguenti:

manutenzione ordinaria 2000			
spese per lavori vari di manutenzione delle parti comuni:	spese effettivamente sostenute per il servizio di pulizia delle aree portuali	spese effettivamente sostenute per il servizio di manutenzione degli impianti elettrici di illuminazione	spese per fornitura energia elettrica
•£. 30.328.000	•£. 168.120.500	•£. 53.860.245	•£. 198.624.425
totale spese anno 2000: £. 450.933.170			

2. **cap. 2102 - Acquisizione di opere portuali** - le spese per la **manutenzione straordinaria** delle parti comuni - anno 2000 - sono state tutte impegnate su detto capitolo ed ammontano complessivamente a **£. 82.159.883.164**. In dettaglio:

- a) **£. 80.032.740 (comprensivo di contributo cassa 2%, I.V.A., ritenuta d'acconto)** per l'affidamento dell'incarico di **coordinatore in materia di sicurezza e di salute durante l'esecuzione dei lavori di realizzazione delle opere infrastrutturali di alimentazione elettrica in Media e Bassa Tensione finalizzata alla riqualificazione e all'ammodernamento del Molo Polisettoriale di Taranto- I° e II° lotto;**
- b) **£. 94.162.375 (comprensivo di contributo cassa 2%, I.V.A., ritenuta d'acconto)** per l'affidamento dell'incarico di **coordinatore in materia di sicurezza e di salute durante l'esecuzione dei lavori di realizzazione delle opere**

elettriche di distribuzione secondaria in media e bassa tensione per la riqualificazione e l'ammodernamento del piazzale di stoccaggio containers del Molo Polisettoriale di Taranto, finalizzati al suo uso come hub di transhipment del Sud Italia - I° e II° LOTTO.

- c) **£ 394.694.533** (comprensivo di contributo cassa 2%, I.V.A., ritenuta d'acconto) per il collaudo tecnico/amministrativo dei lavori per la riqualificazione ed ammodernamento della banchina di ormeggio del Molo Polisettoriale;
- d) **£ 60.682.057** per le missioni del personale dell'Ufficio del Genio Civile OO.MM. di Bari;
- e) **£ 93.001.017** (comprensivo di contributo cassa 2%, I.V.A., ritenuta d'acconto) per l'affidamento dell'incarico di coordinatore in materia di sicurezza e di salute durante l'esecuzione dei lavori di realizzazione di un fascio di binari sul Molo Polisettoriale del porto di Taranto e allacciamento ferroviario alla linea Taranto/Metaponto;
- f) **£ 40.320.000** (comprensivo di contributo cassa 2%, I.V.A., ritenuta d'acconto) affidare incarico professionale di assistente tecnico e contabilizzatore dei lavori di realizzazione di un fascio di binari sul Molo Polisettoriale del porto di Taranto e allacciamento ferroviario alla linea Taranto/Metaponto;
- g) **£ 13.337.528** (comprensivo di contributo cassa 2%, I.V.A., ritenuta d'acconto) per l'affidamento dell'incarico di coordinatore in materia di sicurezza e salute durante la progettazione per i lavori di realizzazione di un varco ingresso al Terminal Contenitori di Taranto;
- h) **£ 455.851.872**(comprensivo di contributo cassa 2%, I.V.A., ritenuta d'acconto) per l'affidamento dell'incarico professionale di direzione lavori, misura, contabilità e coordinatore in materia di sicurezza e salute per l'esecuzione dei lavori di ampliamento della darsena per mezzi pubblici del porto di Taranto;

- i) £ 12.532.193 (*comprendivo di contributo cassa 2%, I.V.A., ritenuta d'acconto*) per l'affidamento dell'incarico di rilievo topografico dei piazzali del primo sporgente e della zona di accesso e piazzali retrostante la darsena servizi;
- j) £ 12.277.855.350 per i lavori di realizzazione delle opere elettriche di distribuzione secondaria in media e bassa tensione per la riqualificazione e l'ammodernamento del piazzale di stoccaggio containers del molo polisettoriale di Taranto, finalizzati al suo uso come hub di transhipment del sud Italia . I° e II° LOTTO;
- k) £ 5.960.160 per i lavori di ripristino di n.ro 2 cancelli della recinzione doganale di accesso allo scivolo della zona est del porto di Taranto;
- l) £ 33.031.971.796 per i lavori di realizzazione delle opere infrastrutturali finalizzate alla riqualificazione e all'ammodernamento del piazzale di stoccaggio containers del molo polisettoriale di Taranto, nuovo hub di transhipment del sud Italia . I° e II° LOTTO;
- m) £ 6.533.345.191 per i lavori di modifica ed ampliamento della darsena per mezzi pubblici del porto di Taranto;
- n) £ 11.632.243.281 per i lavori di prolungamento della diga foranea di protezione del molo polisettoriale del porto di Taranto;
- o) £ 15.759.013.903 per i lavori di realizzazione di un fascio di binari sul molo polisettoriale del porto di Taranto ed allacciamento ferroviario alla linea Taranto - Metaponto;
- p) £ 831.774.296 (*comprendivo di contributo cassa 2%, I.V.A., ritenuta d'acconto*) per l'affidamento dell'incarico di direzione lavori, misura, contabilità e coordinatore in materia di sicurezza e salute per l'esecuzione dei lavori di prolungamento della diga foranea di protezione;

- q) **£ 42.000.000** (*comprendivo di contributo cassa 2%, I.V.A., ritenuta d'acconto*) per l'affidamento dell'incarico professionale per la redazione di studio per l'ottenimento delle autorizzazioni alla movimentazione deposito e scarico dei sedimenti marini (D.M. 24/1/1996);
- r) **£ 720.000.000** per l'affidamento dei lavori di realizzazione degli impianti di sicurezza a protezione del dispositivo di innesto alla linea Taranto Metaponto del realizzando fascio di binari al servizio dei terminal contenitori del Molo Polisettoriale del Porto di Taranto;
- s) **£ 81.268.832** per la pubblicità sulla Gazzetta Ufficiale della Repubblica Italiana e sui quotidiani dei bandi di gara, degli estratti dei bandi di gara, degli esiti di gara per l'affidamento dei lavori.
- **Cap. 2202 - Acquisti di attrezzature, macchinari ed altri beni mobili** - la spesa di **£ 158.473780** si riferisce, in particolare, all'acquisto delle autovetture Fiat Punto 1.2 e Mercedes Benz E220 per gli usi dell'A.P.;
 - **Cap. 2203 - Acquisti di mobili e macchine d'ufficio** - la spesa di **£ 705.601.368** è relativa: per **£ 616.003.368** all'acquisto degli arredi e complementi di arredo degli uffici dell'Ente e per **£ 89.598.000** all'acquisto di macchine d'ufficio;
 - **Cap. 2301 - Sottoscrizione ed acquisto di partecipazioni azionarie** - la spesa di **£ 21.075.465** è relativa al versamento di **£ 11.075.465** per la sottoscrizione di una quota pari al 52% del capitale sociale del "Consorzio Attività Formative Porto di Taranto" (come descritto nel cap. 1501, cui si rimanda) e di **£ 10.000.000** per la partecipazione al "CSA - Consorzio per servizi avanzati", impegnato nell'offerta di una vasta gamma di servizi di consulenza, tese a consentire all'Ente di svolgere in modo più efficace le attività accessorie e strumentali nell'adempimento dei propri compiti, fino alla informatizzazione dell'intero porto;
E' indispensabile sottolineare che:
⇒ l'avanzo di amministrazione al 31.12.2000 è pari a **£. 20.835.046.152**, come da situazione amministrativa (*allegato, F unito al presente documento*);

- ⇒ la differenza tra le entrate accertate (£ 58.129.280.317) e le spese impegnate (£ 87.205.124.533) di competenza del 2000 pur generando un "disavanzo di competenza" di £ 29.075.844.216, che si precisa essere ripianato utilizzando l'avanzo di amministrazione dell'esercizio precedente, è il risultato dell'attività dell'Ente, come si evince soprattutto dall'analisi del capitolo 2102 ed è da valutarsi, in ogni caso, positivamente. Nell'anno 2000 ha avuto seguito, infatti, l'azione dell'Ente, iniziata nel 1998, tesa all'ammodernamento, ampliamento, riqualificazione delle infrastrutture del porto e al miglioramento dell'organizzazione strutturale e logistica dell'Ente;
- ⇒ si sta procedendo, nel corrente esercizio finanziario 2001, all'esperimento delle procedure per il recupero dei residui attivi "degli esercizi precedenti". In particolare, è in fase di esecuzione la procedura di recupero del credito nei confronti della Impresa Guerrini S.p.A. (ex Officina Meccanica Sud Tarantina), che risulta debitrice di £ 314.189.235;
- ⇒ i residui attivi "dell'esercizio" pari a £ 4.632.188.824 sono stati, nei primi mesi del corrente esercizio finanziario, incassati per £ 3.964.325.947 e si sta procedendo all'incasso dei restanti;
- ⇒ i residui passivi "degli esercizi precedenti" e "dell'esercizio" pari a complessive £ 88.536.382.382 derivano, quasi esclusivamente, da spese che prevedono un impegno pluriennale e da operazioni di investimento che si sviluppano in più esercizi, il cui importo deve essere stanziato, nel caso delle *opere portuali*, al momento dell'aggiudicazione della gara e, nel caso di *affidamento di incarichi a professionisti*, al momento della sottoscrizione della relativa convenzione;
- ⇒ sono stati effettuati pagamenti in conto residui, nei primi mesi dell'anno 2001, per complessive £ 15.219.995.199.

In tal senso è stato redatto il rendiconto finanziario 2000 dell'Ente che, unitamente agli allegati, viene sottoposto all'approvazione del Collegio dei Revisori, del Comitato Portuale e degli Organi vigilanti da parte del Presidente Prof. Sandro Petriccione, ancorché lo stesso si sia insediato solo in data 02.04.2001.

Taranto, li 09 APR. 2001

Il Presidente

Prof. Sandro Petriccione

Sandro Petriccione

RELAZIONE DEL COLLEGIO DEI REVISORI

AUTORITA' PORTUALE DI TARANTO**RIUNIONE DEL COLLEGIO DEI REVISORI DEI CONTI****VERBALE N° 4/01**

Il giorno 7 maggio 2001 si è riunito, presso la sede dell'Autorità Portuale di Taranto, il Collegio dei Revisori dei Conti nelle persone di:

- | | |
|----------------------------------|------------|
| • Dott. Guido FEDELE | Presidente |
| • Dott. Federico LASCO | Componente |
| • Dott.ssa Clelia GIORGINI BOFFA | Componente |

Assistono e collaborano il Segretario Generale dell'Ente Michele Conte e la Dott.ssa Raffaella Ladiana.

Il Collegio prende in esame lo schema del conto consuntivo dell'esercizio 2000 che presenta le seguenti risultanze:

<i>Entrate</i>	<i>Previsioni</i>	<i>Accertamenti</i>
Entrate correnti (Titolo I e II)	£ 11.170.529.000	£ 12.817.474.484
Entrate in conto capitale (Titolo III - IV - V)	£ 73.095.591.000	£ 44.542.445.430
Entrate per partite di giro (Titolo VI)	£ 1.434.000.000	£ 769.360.403
Totale entrate	<u>£ 85.700.120.000</u>	<u>£ 58.129.280.317</u>

<i>Spese</i>	<i>Previsioni</i>	<i>Impegni</i>
Spese correnti (Titolo I)	£ 9.100.000.000	£ 3.390.730.353
Spese in conto capitale (Titolo II e III)	£ 125.056.000.000	£ 83.045.033.777
Spese per partite di giro (Titolo IV)	£ 1.434.000.000	£ 769.360.403
Totale Spese	£ 135.590.000.000	£ 87.205.124.533

La differenza tra le entrate accertate (£ 58.129.280.317) e le spese impegnate (£ 87.205.124.533) comporta un disavanzo di competenza di £ 29.075.844.216, che viene ripianato utilizzando l'avanzo di amministrazione al 31.12.1999 (£ 49.910.849.168) il quale, per effetto delle riduzioni dei residui attivi (- £ 1.200) e passivi (+ £ 42.400) degli esercizi precedenti, viene a determinarsi in £ 20.835.046.152, come da situazione amministrativa esposta dall'Autorità Portuale.

- cassa	£ 104.375.806.485
+ residui attivi	£ 4.995.622.049
- residui passivi	£ 88.536.382.382
	<u>£ 20.835.046.152</u>

La consistenza del fondo di cassa di £ 104.375.806.485 risulta dall'estratto conto del Banco di Napoli del 29.12.2000 riferito alla data del 31.12.2000 che, ad ogni buon fine, si allega agli atti.

La situazione patrimoniale viene rappresentata con le seguenti risultanze:

	<u>All' 1.1.2000</u>	<u>Al 31.12.2000</u>	<u>differenza</u>
Attivo	£ 81.000.800.746	£ 110.316.100.775	+£ 29.315.300.029
Passivo	£ 31.099.538.503	£ 88.984.283.053	- £ 57.884.744.550
Patrimonio netto	<u>£ 49.901.262.243</u>	<u>£ 21.331.817.722</u>	<u>- £ 28.569.444.521</u>

Il Conto Economico evidenzia un avanzo economico di £ 9.135.373.945, che non coincide con la suddetta variazione del netto patrimoniale.

L'Ente, espressamente interpellato dal Collegio, ha fatto presente che "nell'intento di avere chiarimenti cui uniformare la redazione degli allegati al conto consuntivo (stato patrimoniale e conto economico)" ha invitato (con foglio n. 1973 del 26.05.2000) il Ministero dei Trasporti e della Navigazione e del Ministero del Tesoro (con fax del 08.06.2000) ad esprimere il proprio avviso in merito.

La parte più significativa delle entrate (£ 58.129.280.317) è rappresentata dalla devoluzione del 50% delle tasse sulle merci imbarcate e sbarcate di £ 8.891.670.165 (15%), dai canoni demaniali di £ 2.604.105.412 (4%) e, essenzialmente, dal contributo dello Stato per l'esecuzione delle opere di £ 44.542.445.430 (76%).

Gli impegni, di £ 87.205.124.533, sono costituiti quasi esclusivamente dall'acquisizione di opere portuali di £ 82.159.883.164 (94%) rappresentate in larga parte da residui passivi (£ 71.850.991.228) in quanto trattasi di spese che prevedono un impegno pluriennale, il cui importo viene stanziato, nel caso delle opere portuali, al momento dell'aggiudicazione della gara e, nel caso di affidamento di incarichi a professionisti, al momento della sottoscrizione della relativa convenzione.

La situazione di diritto e di fatto del personale al 26.04.2001 è la seguente:

Pianta organica e struttura organizzativa dell'Ente approvata dal Ministero dei Trasporti e della Navigazione (teleg. DEM 1/2302 del 17.10.2000)		Dotazione organica al 31.12.2000	Dotazione organica al 26.04.2001
Dirigenti	4	4	4
Quadro B/A	10	4	4
II livello	8	1	2
III livello	8	--	1
IV livello	7	--	2
V livello	2	2	2
Vi livello	2	--	--
Totale	41	11	15

Il 2.5.2001 ha preso servizio un III livello. Sono in corso le procedure per l'assunzione di tre III livello, di uno IV livello e di un quadro B, che porteranno il personale in servizio a 21 unità complessive.

Il Collegio, prendendo in esame i capitoli di spesa relativi al personale dipendente, rileva come l'incidenza del costo di detto personale sia pari:

- sul totale della spesa: 1%;
- sul totale delle entrate correnti: 6,8%.


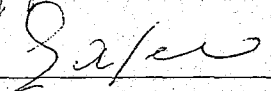
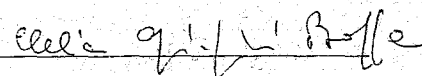
Il Collegio raccomanda che l'assunzione del personale sia effettuata nei limiti previsti dalla pianta organica, che sia collegata, come previsto dal Ministero vigilante, allo sviluppo del porto e dell'attività tecnica ed amministrativa dell'Ente e che, in ogni caso, sia correlata ad entrate certe.

Con le suesposte considerazioni e raccomandazioni il Collegio ritiene che il Comitato Portuale possa approvare il bilancio esaminato.

Il Presidente: Dott. Guido FEDELE

Il Componente: Dott. Federico LASCO

Il Componente: Dott.ssa Clelia GIORGINI BOFFA

BILANCIO CONSUNTIVO

XVI LEGISLATURA - DISEGNI DI LEGGE E RELAZIONI - DOCUMENTI

A U T O R I T A' P O R T U									
REN DIC ON TO F I N A N Z I A R I O 2 0 0 0 E N T R A T E									
in lire									
C. C. A.	Capitolo		Cessione di competenza						
	Numero	Denominazione	Iniziali	Variazioni		Definitive (4 15-6)	Somme accertate		
				In aumento (7-4)	In diminuzione (4-7)		Riscosse	Rinascite da riscottere (10-8)	Totali accertati (8+9)
1	2	3	4	5	6	7	8	9	10
		TITOLO I							
		ENTRATE DERIVANTI DA TRASFERIMENTI CORRENTI							
		<i>Categoria 1° - Trasferimenti da parte dello Stato</i>							
1.01.01.0	1101	Contributi ordinari e/o straordinari dello Stato							
1.01.02.0	1102	Devoluzione 50% tassa sulle merci imbarcate e sbarcate	8.100.000.000			8.100.000.000	8.003.873.090	887.797.075	8.891.670.165
1.01.03.0	1103	Devoluzione tassa supplementare di ancoraggio							
1.01.04.0	1104	Devoluzione tassa sui passeggeri							
1.01.05.0	1105	Devoluzione tassa sugli automezzi							
1.01.06.0	1106	Devoluzione tassa sui carri ferroviari							
1.01.07.0	1107	Devoluzione quote di tasse portuali destinate al pagamento quota interessi passivi sui mutui previsti dal D.P.R. 13.3.74							
		Totale Categoria 1°	8.100.000.000			8.100.000.000	8.003.873.090	887.797.075	8.891.670.165
		<i>Categoria 2° - Trasferimenti da parte delle Regioni</i>							
1.02.01.0	1201	Contributo della Regione Puglia							
		Totale Categoria 2°							
		<i>Categoria 3° - Trasferimenti da parte di Comuni e Provincie</i>							
1.03.01.0	1301	Contributo del Comune di Taranto							
1.03.02.0	1302	Contributo della Provincia di Taranto							
		Totale Categoria 3°							
		<i>Categoria 4° - Trasferimenti da parte altri Enti settore pubblico</i>							
1.04.01.0	1401	Contributo della Camera di Commercio di Taranto							
1.04.02.0	1402	Contributo di altri Enti pubblici							
1.04.03.0	1403	Contributi diversi							
		Totale Categoria 4°							
		Categoria 1°	8.100.000.000			8.100.000.000	8.003.873.090	887.797.075	8.891.670.165
		Categoria 2°							
		Categoria 3°							
		Categoria 4°							
		Totale	8.100.000.000			8.100.000.000	8.003.873.090	887.797.075	8.891.670.165

ALE DI TARANTO												
RENDICONTO FINANZIARIO 2000 ENTRATE <i>in lire</i>												
Differenza rispetto alle previsioni		Gestione dei residui attivi						Gestione di cassa				Totale dei residui attivi al termine dell'esercizio (9+15)
in più (10-7)	in meno (7-10)	Residui all'inizio dell'esercizio	Riscossi	Rimasti da riscuotere (16-14)	Totali (14+15)	Variazioni		Previsioni	Riscossioni	Differenza rispetto alle previsioni		
						in più (16-13)	in meno (13-16)			in più (20-19)	in meno (19-20)	
11	12	13	14	15	16	17	18	19	20	21	22	23
791.670.165		348.502.245	348.502.245		348.502.245			8.448.502.245	8.352.375.335		96.126.910	887.797.075
791.670.165		348.502.245	348.502.245		348.502.245			8.448.502.245	8.352.375.335		96.126.910	887.797.075
791.670.165		348.502.245	348.502.245		348.502.245			8.448.502.245	8.352.375.335		96.126.910	887.797.075
791.670.165		348.502.245	348.502.245		348.502.245			8.448.502.245	8.352.375.335		96.126.910	887.797.075

XVI LEGISLATURA - DISEGNI DI LEGGE E RELAZIONI - DOCUMENTI

AUTORITA' PORTU									
REN DICONTO FINANZIARIO 2000 ENTRATE									
Gestione di competenza									
Codice	Capitolo		Previsioni				Somme accertate		
	Numero	Denominazione	Iniziali	In aumento (7-4)	In diminuzione (4-7)	Definitive (4+5-6)	Riscosso	Rimasto da iscuotere (10-8)	Totali accertati (8+9)
1	2	3	4	5	6	7	8	9	10
		TITOLO II							
		ALTRE ENTRATE							
		<i>Categoria 1^a - Entrate derivanti vendita beni e prestaz. servizi</i>							
2.01.01.0	2101	Proventi servizi traffico merci							
2.01.02.0	2102	Proventi servizi traffico passeggeri							
2.01.03.0	2103	Proventi servizi carri ferroviari							
2.01.04.0	2104	Proventi diversi							
		Totale Categoria 1^a							
		<i>Categoria 2^a - Redditi e proventi patrimoniali</i>							
2.02.01.0	2201	Canoni affitto beni patrimoniali dell'Ente							
2.02.02.0	2202	Canoni demaniali	2.350.000.000			2.350.000.000	123.894.187	2.460.421.246	2.604.105.412
2.02.03.0	2203	Interessi attivi su titoli, depositi, conti correnti, ecc.	400.000.000			400.000.000	48.800	923.128.851	923.174.351
2.02.04.0	2204	Dividendi							
2.02.05.0	2205	Altri proventi patrimoniali							
		Totale Categoria 2^a	2.750.000.000			2.750.000.000	123.732.987	3.403.546.796	3.627.279.763
		<i>Categoria 3^a - Poste correttive e compensative spese correnti</i>							
2.03.01.0	2301	Recuperti e rimborsi diversi					66.980.116	478.953	63.839.069
2.03.02.0	2302	Concorsi da parte dello Stato (L.L.P.P.) e di altri Enti per spese per servizi di manutenzione, illuminazione, pulizia	270.629.000			270.629.000	270.629.300		270.629.300
		Totale Categoria 3^a	270.629.000			270.629.000	323.889.416	478.953	324.368.369
		<i>Categoria 4^a - Entrate non classificabili in altre voci</i>							
2.04.01.0	2401	Entrate varie ed eventuali	50.000.000			50.000.000	63.436.187	20.720.000	74.156.187
		Totale Categoria 4^a	50.000.000			50.000.000	63.436.187	20.720.000	74.156.187
		Totale Categoria 1^a							
		Totale Categoria 2^a	2.750.000.000			2.750.000.000	123.732.987	3.403.546.796	3.627.279.763
		Totale Categoria 3^a	270.629.000			270.629.000	323.889.416	478.953	324.368.369
		Totale Categoria 4^a	50.000.000			50.000.000	63.436.187	20.720.000	74.156.187
		Totale	3.070.629.000			3.070.629.000	501.068.670	3.424.745.745	3.925.804.319

XVI LEGISLATURA - DISEGNI DI LEGGE E RELAZIONI - DOCUMENTI

C A L A B R I A												
REN DIC ON TO F I N A N Z I A R I O 2 0 0 0												
ENTRATE in lire												
Differenza rispetto alle previsioni		Gestione dei residui attivi						Gestione di cassa				Totale dei residui attivi al termine dell'esercizio (9+13)
		Residui all'inizio dell'esercizio	Riscossi	Rimasti da riscuotere (16-14)	Totali (14+15)	Variazioni		Previsioni	Riscossioni	Differenza rispetto alle previsioni		
in più (10-7)	in meno (7-10)					in più (16-13)	in meno (13-16)			in più (20-19)	in meno (19-20)	
11	12	13	14	15	16	17	18	19	20	21	22	23
264.105.412		2.915.984.000	1.874.828.195	341.457.695	2.915.984.000			4.065.984.000	2.088.210.302		2.567.773.698	2.821.879.410
623.174.361		1.146.734.480	1.146.071.420	663.360	1.146.734.480			1.648.734.480	1.146.118.820		400.614.660	923.733.914
777.279.763		3.462.718.480	3.120.697.265	342.121.225	3.462.718.480			6.212.718.480	3.244.330.222		2.968.388.258	3.745.569.221
53.839.069									53.360.116	53.360.116		478.953
300								270.829.000	270.829.300	300		
53.839.368								270.526.000	323.889.410	62.390.416		771.903
24.156.187		31.250.000	30.050.000	1.200.000	31.250.000			31.250.000	33.486.187	2.236.187		21.920.000
24.156.187		31.250.000	30.050.000	1.200.000	31.250.000			31.250.000	33.486.187	2.236.187		21.920.000
777.279.763		3.462.718.480	3.120.697.265	342.121.225	3.462.718.480			6.212.718.480	3.244.330.222		2.968.388.258	3.745.569.221
53.839.368								270.829.000	323.889.416	62.390.416		478.953
24.156.187		31.250.000	30.050.000	1.200.000	31.250.000			31.250.000	33.486.187	2.236.187		21.920.000
888.276.315		3.493.868.480	3.150.947.265	343.321.225	3.493.868.480			6.584.487.480	3.851.705.325	65.598.603	2.968.388.258	3.768.066.371

A U T O R I T A ' P O R T U									
REN DIC ON TO F I N A N Z I A R I O 2 0 0 0 E N T R A T E £.									
Gestione di competenza									
Codice	Capitolo	Previsioni					Somme accertate		
		Numero	Denominazione	Iniziali	Variazioni		Definitive (4+5-6)	Riscosse	Rimaste da riscuotere (10-8)
In aumento (7-4)	In diminuzione (4-7)								
1	2	3	4	5	6	7	8	9	10
		TITOLO III							
		ENTRATE PER ALIENAZIONE DI BENI PATRIMONIALI							
		E R I S C O S S I O N E D I C R E D I T T I							
		<i>Categoria 1^ - Alienazione di immobili e diritti reali</i>							
3.01.01.0	3.01	Alienazione di immobili							
3.01.02.0	3.02	Cessione di diritti reali							
		Totale Categoria 1^							
		<i>Categoria 2^ - Alienazione di immobilizzazioni tecniche diverse e di beni immateriali</i>							
3.02.01.0	3.01	Cessione di immobilizzazioni tecniche							
3.02.02.0	3.02	Cessione di brevetti o progetti							
		Totale Categoria 2^							
		<i>Categoria 3^ - Realizzo di valori mobiliari</i>							
3.03.01.0	3.01	Realizzo di somme investite in titoli e valori mobiliari diversi							
		Totale Categoria 3^							
		<i>Categoria 4^ - Riscossione di crediti</i>							
3.04.01.0	3.401	Prelevamenti da depositi bancari							
3.04.02.0	3.402	Prelevamenti da altri depositi bancari							
3.04.03.0	3.403	Riscossioni da Compagnie assicuratrici							
3.04.04.0	3.404	Ritiro di depositi a cauzione presso terzi							
3.04.05.0	3.405	Riscossione di prestiti ed anticipazioni a breve termine							
3.04.06.0	3.406	Riscossione di altri crediti							
		Totale Categoria 4^							
		Categoria 1^							
		Categoria 2^							
		Categoria 3^							
		Categoria 4^							

XVI LEGISLATURA - DISEGNI DI LEGGE E RELAZIONI - DOCUMENTI

AUTORITA' PORTU									
REN DICONTO FINANZIARIO 2000 ENTRATE									
Gestione di competenza									
Codice	Capitolo		Previsioni				Somme accertate		
			Iniziali	Variazioni		Definitive (4+5-6)	Riscosse	Rimaste da risolvere (10-8)	Totali accertati (8+9)
	In aumento (7-4)	In diminuzione (4-7)							
1	2	3	4	5	6	7	8	9	10
		TITOLO IV							
		ENTRATE DERIVANTI DA TRASFERIMENTI IN CONTO							
		CAPITALE							
		Categoria 1 [^] - <i>Trasferimenti dello Stato</i>							
4.01.01.0	4.101	Contributo dello Stato per esecuzione di opere	78.800.000.000		6.704.409.000	73.095.591.000	44.542.445.430		44.542.445.430
4.01.02.0	4.102	Devoluzione del 50% della tassa supplementare di ancoraggio destinata a nuove opere di ampliamento del Porto							
4.01.03.0	4.103	Devoluzione della tassa passeggeri destinata a nuove opere di ampliamento, sistemazione e miglioramento del Porto							
4.01.04.0	4.104	Devoluzione tassa merci imbarcate e sbarcate							
4.01.05.0	4.105	Devoluzione tassa sui carri ferroviari destinata a nuove opere e miglioramento per il Porto							
		Totale Categoria 1[^]	78.800.000.000		6.704.409.000	73.095.591.000	44.542.445.430		44.542.445.430
		Categoria 2 [^] - <i>Trasferimenti dalle Regioni</i>							
4.02.01.0	4.201	Contributo della Regione-Liguria							
		Totale Categoria 2[^]							
		Categoria 3 [^] - <i>Trasferimenti da Comuni e Province</i>							
4.03.01.0	4.301	Contributi comunali e provinciali							
		Totale Categoria 3[^]							
		Categoria 4 [^] - <i>Trasferimenti da altri enti del settore pubblico</i>							
4.04.01.0	4.401	Contributo ente							
4.04.02.0	4.402	Contributi diversi							
		Totale Categoria 4[^]							
		Categoria 1[^]	78.800.000.000		6.704.409.000	73.095.591.000	44.542.445.430		44.542.445.430
		Categoria 2[^]							
		Categoria 3[^]							
		Categoria 4[^]							
		Totale	78.800.000.000		6.704.409.000	73.095.591.000	44.542.445.430		44.542.445.430

XVI LEGISLATURA - DISEGNI DI LEGGE E RELAZIONI - DOCUMENTI

C A L E D I T A R A N T O												
RENDICONTO FINANZIARIO 2000 ENTRATE <i>in lire</i>												
Differenza rispetto alle previsioni		Gestione dei residui attivi						Gestione di cassa				Totale dei residui attivi al termine dell'esercizio (9+15)
in più (10-7)	in meno (7-10)	Residui all'inizio dell'esercizio	Riscossi	Rimasti da riscuotere (16-14)	Totali (14+15)	Variazioni		Previsioni	Riscossioni	Differenze rispetto alle previsioni		
						in più (16-13)	in meno (13-16)			in più (20-19)	in meno (19-20)	
11	12	13	14	15	16	17	18	19	20	21	22	23
	28.553.145.570							73.095.591.000	44.542.445.430		28.553.145.570	
	28.553.145.570							73.095.591.000	44.542.445.430		28.553.145.570	
	28.553.145.570							73.095.591.000	44.542.445.430		28.553.145.570	
	28.553.145.570							73.095.591.000	44.542.445.430		28.553.145.570	
	28.553.145.570							73.095.591.000	44.542.445.430		28.553.145.570	

AUTORITA' PORTU									
REN DICON TO FINANZIARIO 2000 ENTRATE									
Gestione di competenza									
Codice	Capitolo		Previsioni				Somme accertate		
	Numero	Denominazione	Iniziali	Variazioni		Definitive	Riscosse	Rimaste da riscuotere	Totali accertati
1	2	3	4	In aumento (7-4)	In diminuzione (4-7)	(4+5-6)			
		TITOLO V							
		ENTRATE DERIVANTI DA ACCENZIONE DI PRESTITI							
		Categoria 1 ^a - Assunzione di mutui							
5.01.01.0	5.301	Operazioni finanziarie a medio e lungo termine							
		Totale Categoria 1 ^a							
		Categoria 2 ^a - Assunzione di altri debiti finanziari							
5.02.01.0	5.201	Operazioni finanziarie a breve termine							
5.02.02.0	5.202	Depositi di terzi a cauzione							
		Totale Categoria 2 ^a							
		Categoria 3 ^a - Emissione di obbligazioni							
5.03.01.0	5.301	Emissioni obbligazioni							
		Totale Categoria 3 ^a							
		Categoria 1 ^a							
		Categoria 2 ^a							
		Categoria 3 ^a							

XVI LEGISLATURA - DISEGNI DI LEGGE E RELAZIONI - DOCUMENTI

A U T O R I T A ' P O R T U									
REN DIC ON TO F I N A N Z I A R I O 2 0 0 0 E N T R A T E									
Gestione di competenza									
Codice	Capitolo	Previsioni	Somme accertate						
			Previsioni	Somme accertate					
Ritenute	Denominazione	Iniziali	In aumento (7-4)	In diminuzione (4-7)	Definitive (4+5-6)	Riscosse	Rimaste da riscuotere (10-8)	Totale accertati (8+9)	
1	2	3	4	5	6	7	8	9	10
		TITOLO VI							
		PARTITE DI GIRO							
		Category I ^a - Entrate aventi natura di partite di giro							
6.01.01.0	6.101	Ritenute erariali	850.000.000	150.000.000		800.000.000	355.324.890	319.846.000	684.970.890
6.01.02.0	6.102	Ritenute previdenziali ed assistenziali	384.000.000			384.000.000	82.897.469		82.897.469
6.01.03.0	6.103	Ritenute diverse	120.000.000			120.000.000	1.522.044		1.522.044
6.01.04.0	6.104	Imposta Valore Aggiunto							
6.01.05.0	6.105	Trattenuite per conto di terzi							
6.01.06.0	6.106	Recupero anticipazioni varie	150.000.000			150.000.000			
6.01.07.0	6.107	Rimborso di somme pagate per conto terzi							
6.01.08.0	6.108	Partite in sospeso							
		Totale Categoria I^a	1.284.000.000	150.000.000		1.434.000.000	449.714.403	319.846.000	769.360.403
		Category I^a	1.284.000.000	150.000.000		1.434.000.000	449.714.403	319.846.000	769.360.403
		RIPILOGO DEI TITOLI							
		TITOLO I-Entrate derivanti da trasferimenti correnti	8.100.000.000			8.100.000.000	8.008.873.060	887.767.075	8.891.670.135
		TITOLO II-Altro entrate	3.070.529.000			3.070.529.000	501.058.570	3.424.745.749	3.529.804.319
		TITOLO III-Entrate alienaz. beni patrimoniali e riscos.crediti			6.704.409.000				
		TITOLO IV-Entrate derivanti da trasferimenti in conto capitale	78.800.000.000			73.085.691.000	44.642.445.430		44.542.445.430
		TITOLO V-Entrate derivanti da accensione di prestiti							
		TITOLO VI-Partite di giro	1.284.000.000	150.000.000		1.434.000.000	449.714.403	319.846.000	769.360.403
		TOTALE GENERALE DELL'ENTRATA	91.254.329.000	150.000.000	5.704.409.000	88.700.120.000	53.497.091.493	4.632.188.324	98.129.200.317

XVI LEGISLATURA - DISEGNI DI LEGGE E RELAZIONI - DOCUMENTI

C A S E D I T A R A N T O												
RENDICONTO FINANZIARIO 2000 ENTRATE <i>in lire</i>												
Differenza rispetto alle previsioni		Gestioni dei residui anivi					Gestione di cassa					Totale dei residui all'31/12 dell'esercizio (21-15)
in più (10-7)	in meno (7-10)	Residui all'inizio dell'esercizio	Riscossi	Rimasti da riscuotere (16-14)	Totali (14+15)	Variazioni		Previsioni	Riscossioni	Differenza rispetto alle previsioni		
11	12					in più (16-13)	in meno (13-16)			in più (20-19)	in meno (19-20)	
11	12	13	14	15	16	17	18	19	20	21	22	23
	116.022.110	61.431.200	31.318.000	20.112.000	51.430.000		1.200	351.431.200	358.642.680		454.788.310	339.758.000
	281.132.531							364.000.000	82.867.468		281.132.531	
	118.477.956							120.000.000	1.822.044		118.477.956	
	160.000.000							160.000.000			160.000.000	
	664.639.697	51.431.200	31.318.000	20.112.000	51.430.000		1.200	1.485.431.200	481.032.403		1.004.358.797	339.758.000
	694.839.597	51.431.200	31.318.000	20.112.000	51.430.000		1.200	1.485.431.200	481.032.403		1.004.358.797	339.758.000
	664.639.697	51.431.200	31.318.000	20.112.000	51.430.000		1.200	1.485.431.200	481.032.403		1.004.358.797	339.758.000
	791.670.165	348.502.245	348.502.245		348.502.245			8.448.502.245	8.392.375.336		96.126.910	687.797.075
	855.275.319	3.493.968.480	3.160.047.285	343.321.225	3.493.968.480			6.884.487.480	3.651.705.625	55.596.603	2.968.393.266	3.703.060.674
	28.563.145.570							73.095.591.000	44.542.445.430		28.563.145.570	
	664.639.697	51.431.200	31.318.000	20.112.000	51.430.000		1.200	1.485.431.200	481.032.403		1.004.358.797	339.758.000
1.646.945.434	29.217.705.167	3.893.901.925	3.530.487.500	363.433.225	3.893.900.725		1.200	69.894.021.925	67.027.858.953	55.596.603	32.622.060.536	4.396.622.049

XVI LEGISLATURA - DISEGNI DI LEGGE E RELAZIONI - DOCUMENTI

AUTORITA' PORT									
RENDCONTO FINANZIARIO 2000 SPESE									
<i>in lire</i>									
Coeffice	Capitolo	Gestione di competenza							
		Numero	Denominazione	Previsioni			Somme impegnate		
				Iniziali	In aumento (7-4)	In diminuzione (4-7)	Definitive (4+5-6)	Pagate	Rimaste da pagare (10-8)
1	2	3	4	5	6	7	8	9	10
		TITOLO I							
		SPESE CORRENTI							
		Categoria 1* - Spese per gli organi dell'Autorità portuale							
1.01.01	1.101	Compensi, assegni, indennità e rimborsi vari agli organi di amministrazione e di controllo							
1.01.01.1		Spese Presidenza	350.000.000			350.000.000	298.215.523	614.300	299.420.823
1.01.01.2		Spese organi collegiali di amministrazione	375.000.000	160.000.000		478.000.000	423.878.709	4.094.200	427.942.609
1.01.01.3		Spese organi di controllo	65.000.000	15.000.000		80.000.000	65.711.759	963.760	66.695.509
		Totale capitolo 1101				905.000.000	788.405.991	5.662.260	794.068.241
		Totale Categoria 1*	730.000.000	175.000.000		905.000.000	788.405.991	5.662.260	794.068.241
		Categoria 2* - Oneri per il personale in attività di servizio							
1.02.01.0	1.201	Emolumenti fissi al personale dipendente	1.000.000.000			1.000.000.000	482.639.078		482.639.078
1.02.02.0	1.202	Emolumenti variabili al personale dipendente	400.000.000			400.000.000	167.877.219		167.877.219
1.02.03.0	1.203	Emolumenti al personale non dipendente dall'Autorità port.	50.000.000			50.000.000			
1.02.04.0	1.204	Indennità a rimborso spese per missioni	150.000.000			150.000.000	13.821.518	1.967.500	15.789.018
1.02.05	1.205	Altri oneri per il personale							
1.02.05.1		Oneri sostitutivi di mensa	80.000.000			50.000.000	10.050.878		10.050.878
1.02.05.2		Altre indennità	25.000.000			25.000.000	19.079.566		19.079.566
1.02.05.3		Sussidi							
1.02.05.4		Rimborso spese							
		Totale capitolo 1205	75.000.000			75.000.000	29.130.364		29.130.364
1.02.06.0	1.206	Spese per organizzazione corsi personale e partecipazione a spese per corsi indetti da enti, istituzioni e amministrazioni, varie	100.000.000			100.000.000	2.450.600	600.000	2.950.000
1.02.07	1.207	Oneri previdenziali ed assistenziali a carico dell'Autorità port.							
1.02.07.1		INAIL	74.000.000			74.000.000	2.080.000		2.080.000
1.02.07.2		INPS	680.000.000			680.000.000	120.082.843		120.082.843
1.02.07.3		INADP							
1.02.07.4		ENPDAP							
1.02.07.5		Assicurazioni non obbligatorie							
1.02.07.6		Contributi altri	166.000.000			166.000.000	67.820.559		67.820.559
		Totale capitolo 1207	770.000.000			770.000.000	180.743.501		180.743.501
		Totale Categoria 2*	2.545.000.000			2.545.000.000	866.461.700	2.467.500	868.929.200

UALE DI TARANTO RENDICONTO FINANZIARIO 2000 SPESE												
												<i>in lire</i>
Differenza rispetto alle previsioni		Gestioni dei residui passivi					Gestione di cassa					Totale dei residui passivi al termine dell'esercizio (9+15)
in più (10-7)	in meno (7-10)	Residui all'inizio dell'esercizio	Pagati	Rimasti da pagare (16-14)	Totali (14+15)	Variazioni		Provisioni	Pagamenti	Differenze rispetto alle previsioni		
						in più (16-13)	in meno (13-16)			in più (20-19)	in meno (19-20)	
11	12	13	14	15	16	17	18	19	20	21	22	23
	50.870.177	18.579.220	18.579.220		18.579.220			388.579.220	317.394.743		61.184.477	914.300
	47.067.091							475.000.000	423.876.709		61.121.291	4.064.200
	13.304.491							80.000.000	65.711.759		14.288.241	900.750
	110.931.759	18.579.220	18.579.220		18.579.220			923.579.220	866.985.211		116.594.005	5.662.250
	110.931.759	18.579.220	18.579.220		18.579.220			923.579.220	866.985.211		116.594.005	5.662.250
	537.360.822							1.000.000.000	482.839.079		537.360.822	
	232.322.781							400.000.000	167.677.219		232.322.781	
	80.000.000							50.000.000			50.000.000	
	134.210.982							150.000.000	13.821.518		136.178.482	1.967.500
	38.949.122							50.000.000	10.050.979		38.949.122	
	5.920.494							28.000.000	19.079.506		5.920.494	
	45.869.616							75.000.000	28.130.384		45.869.616	
	97.950.000							100.000.000	2.450.000		97.950.000	500.000
	11.140.000							11.000.000	2.660.000		11.140.000	
	469.937.057							590.000.000	120.662.843		469.937.057	
	98.179.442							186.000.000	67.820.558		98.179.442	
	579.256.499							770.000.000	190.743.501		579.256.499	
	1.670.070.800							2.545.000.800	666.461.700		1.678.538.300	2.457.360

XVI LEGISLATURA - DISEGNI DI LEGGE E RELAZIONI - DOCUMENTI

AUTORITA' PORT									
REN DICONTO FINANZIARIO 2000 SPESE									
Gestione di competenza									
Codice	Capitolo		Previsioni				Somme impegnate		
	Numero	Denominazione	Iniziali	Variazioni		Definitive	Pagate	Rimasto da pagare	Totale impegnati
1	2	3	4	5	6	7	8	9	10
1.03.01.0	1.301	Categoria 3 ^a - Oneri per il personale in quiescenza Pensioni ed altri oneri similari a carico dell'Autorità portuale Totale Categoria 3 ^a							
1.04.01	1.401	Categoria 4 ^a - Spese per l'acquisto beni di consumo e servizi Prestazioni di terzi per la gestione dei servizi portuali							
1.04.01.1		Prestazioni varie di terzi							
1.04.01.2		Prestazioni rimorchiere							
1.04.01.3		Noleggio mezzi meccanici							
1.04.01.4		Prestazione C.L.P. in mobilità							
		Totale capitolo 1401							
1.04.02	1.402	Prestazione terzi per manutenzioni, riparazioni e adattamenti							
1.04.02.1		Manutenzione immobili ed impianti	425.000.000			425.000.000	90.977.579	10.980.729	109.658.305
1.04.02.2		Manutenzione attrezzature meccaniche e mezzi trasporto	5.000.000			5.000.000			
1.04.02.3		Manutenzione mobilio arredi e macchine d'ufficio	30.000.000			30.000.000	3.309.800	341.000	3.850.600
		Totale capitolo 1402	460.000.000			460.000.000	94.287.379	10.221.729	113.508.905
1.04.03	1.403	Acquisto di materiale di consumo							
1.04.03.1		Acquisto materiale di pronto impiego	50.000.000			50.000.000	8.578.000	438.000	9.016.000
1.04.03.2		Acquisto materiale di scorta	50.000.000			50.000.000	4.493.000		4.493.000
		Totale capitolo 1403	100.000.000			100.000.000	13.071.000	438.000	13.509.000
1.04.04.0	1.404	Noleggio mezzi tecnici e spese per conduzione imp. tecnici	100.000.000			100.000.000	360.000		360.000
1.04.05	1.405	Utenze varie							
1.04.05.1		Acqua	30.000.000			30.000.000	542.450		542.450
1.04.05.2		Energia elettrica	370.000.000			370.000.000	199.824.425		199.824.425
1.04.05.3		Gas metano							
		Totale capitolo 1405	400.000.000			400.000.000	199.166.875		199.166.875
1.04.06.0	1.406	Materiale di economato	200.000.000			200.000.000	35.073.817	70.000	35.143.817
1.04.07.0	1.407	Vestitario	30.000.000			30.000.000			
1.04.08.0	1.408	Spese di rappresentanza	200.000.000			200.000.000	16.947.500		16.947.500
1.04.09.0	1.409	Spese postali, telegrafiche e telefoniche	100.000.000			100.000.000	71.572.600	56.000	71.628.600
1.04.10	1.410	Spese consulenze, studi ed analoghe prestaz. professionali							
1.04.10.1		Professionali e consulenze	500.000.000			500.000.000	142.814.374	20.599.590	163.213.964
1.04.10.2		Elaborazione programmazione esterna							
		Totale capitolo 1410	500.000.000			500.000.000	142.814.374	20.599.590	163.213.964

U A L E D I T A R A N T O												
RENDICONTO FINANZIARIO 2000 SPESE												<i>in lire</i>
Differenza rispetto alle previsioni		Gestioni dei residui passivi					Gestione di cassa					Totale dei residui passivi al termine dell'esercizio (9+13)
in più (10-7)	in meno (7-10)	Residui all'inizio dell'esercizio	Pagati	Rimasti da pagare (16-14)	Totali (14+15)	Variazioni		Previsioni	Pagamenti	Differenze rispetto alle previsioni		
						in più (15-13)	in meno (13-16)			in più (20-19)	in meno (19-20)	
11	12	13	14	15	16	17	18	19	20	21	22	23
	315.141.696	33.667.348	33.617.348		33.617.348		40.000	486.557.348	124.494.624		334.062.424	19.860.728
	5.000.000							5.000.000			5.000.000	
	28.348.400							30.000.000	3.309.600		26.690.400	341.000
	346.491.096	33.667.348	33.617.348		33.617.348		40.000	486.557.348	127.804.224		365.752.824	19.221.728
	40.984.000							80.000.000	5.578.000		41.422.000	439.000
	45.607.000	3.319.999	3.319.999		3.319.999			53.319.999	7.612.999		45.607.000	
	86.491.000	3.319.999	3.319.999		3.319.999			103.319.999	16.396.998		86.929.000	436.000
	99.640.000							100.000.000	368.000		99.640.000	
	20.407.960	140.250	140.250		140.250			30.140.250	682.700		29.467.560	
	171.376.576							370.000.000	198.624.625		171.376.576	
	200.833.125	140.250	140.250		140.250			400.140.250	199.307.125		200.833.125	
	164.896.383	8.515.800	8.515.800		8.515.800			208.515.800	43.589.417		164.926.383	70.000
	30.000.000							30.000.000			30.000.000	
	183.052.500	2.858.500	2.858.500		2.858.500			202.858.500	19.806.000		183.052.500	
	28.071.400	252.000	252.000		252.000			100.252.000	71.824.800		28.427.400	56.000
	336.786.096	621.875.230	133.786.030	488.088.000	621.874.030		1.200	1.121.876.230	276.400.404		845.474.826	509.081.800
	636.786.096	621.875.230	133.786.030	488.088.000	621.874.030		1.200	1.121.876.230	276.400.404		845.474.826	509.687.560

XVI LEGISLATURA - DISEGNI DI LEGGE E RELAZIONI - DOCUMENTI

A U T O R I T A' P O R T									
REN DIC ON TO F I N A N Z I A R I O 2 0 0 0 S P E S E									
Gestione di competenza									
Codice	Capitolo	Denominazione	Previsioni				Somme impegnate		
			Iniziali	Variazioni		Definitive	Pagate	Rimaste da pagare	Totale impegnati
1	2	3	4	5	6	7	8	9	10
1.04.11	1.411	Locazioni passive							
1.04.11.1		Leasing							
1.04.11.2		Fitti passivi	50.000.000			50.000.000			
		Totale capitolo 1411	50.000.000			50.000.000			
1.04.12	1.412	Spese promozionali e di propaganda							
1.04.12.1		Pubblicità legali	100.000.000			100.000.000			
1.04.12.2		Attività promozionale	50.000.000			50.000.000	38.461.700	10.500.000	48.961.700
1.04.12.3		Partecipazione a mostre e convegni	500.000.000			500.000.000	28.576.120		28.576.120
1.04.12.4		Inserzioni promozionali	50.000.000			50.000.000	24.873.800	3.972.000	28.845.800
		Totale capitolo 1412	700.000.000			700.000.000	92.911.420	14.472.000	107.383.420
1.04.13.0	1.413	Spese legali, giudiziarie e varie	100.000.000			100.000.000			
1.04.14.0	1.414	Premi di assicurazione	370.000.000			370.000.000	7.229.631		7.229.631
1.04.15.0	1.415	Spese per pulizia uffici ed aree portuali	250.000.000			250.000.000	192.482.079	60.939.443	213.421.519
1.04.16.0	1.416	Spese diverse	60.000.000			60.000.000	13.284.720	663.000	13.944.780
		Totale Categoria 4 ^A	3.625.000.000			3.625.000.000	839.997.998	116.459.792	956.457.788
1.05.01.0	1.501	Categoria 5 ^A - Trasferimenti passivi							
		Contributi aventi attinenza allo sviluppo dell'attività portuale	1.800.000.000			1.800.000.000	411.506.000	328.092.417	739.598.417
		Totale Categoria 5 ^A	1.800.000.000			1.800.000.000	411.506.000	328.092.417	739.598.417
1.06.01.0	1.601	Categoria 6 ^A - Oneri imputabili							
		Interessi passivi, spese e commissioni bancarie	200.000.000			200.000.000			
		Totale Categoria 6 ^A	200.000.000			200.000.000			
1.07.01.0	1.701	Categoria 7 ^A - Oneri imputabili							
		Imposte, tasse e tributi vari	30.000.000			30.000.000	893.000		893.000
		Totale Categoria 7 ^A	30.000.000			30.000.000	893.000		893.000
1.08.01.0	1.801	Categoria 8 ^A - Poste correttive e compensative di entrate							
		Restituzioni e rimborsi diversi	60.000.000			60.000.000	31.783.715		31.783.715
		Totale Categoria 8 ^A	60.000.000			60.000.000	31.783.715		31.783.715
1.09.01.0	1.901	Categoria 9 ^A - Spese non classificabili in altre voci							
1.09.02.0	1.902	Spese per lit. arbitraggi, risarcimenti ed accessori	100.000.000			100.000.000			
1.09.03.0	1.903	Fondo di riserva	20.000.000			20.000.000			
1.09.04.0	1.904	Oneri vari straordinari	20.000.000			20.000.000			
		Spese per realizzo delle entrate	20.000.000			20.000.000			
		Totale Categoria 9 ^A	140.000.000			140.000.000			

XVI LEGISLATURA - DISEGNI DI LEGGE E RELAZIONI - DOCUMENTI

U A L E D I T A R A N T O

RENDICONTO FINANZIARIO 2000 SPESE

Differenza rispetto alle previsioni		Gestione dei residui passivi					Gestione di cassa				Totale dei residui passivi al termine dell'esercizio (9+15)	
in più (10-7)	in meno (7-10)	Residui all'inizio dell'esercizio	Pagati	Rimasti da pagare (16-14)	Totali (14+15)	Variazioni		Previsioni	Pagamenti	Differenze rispetto alle previsioni		
						in più (16-13)	in meno (13-16)			in più (20-19)		in meno (19-20)
11	12	13	14	15	16	17	18	19	20	21	22	23
	60.000.000							60.000.000			60.000.000	
	60.000.000							60.000.000			60.000.000	
	100.000.000							100.000.000			100.000.000	
	38.300	18.657.200	18.657.200		18.657.200			66.657.200	66.118.900		10.538.300	10.500.000
	471.423.680							500.000.000	28.576.120		471.423.680	
	21.154.400	11.635.000	11.635.000		11.635.000			61.635.000	35.705.600		25.929.400	3.972.000
	392.618.580	28.492.200	28.492.200		28.492.200			728.492.200	121.403.620		607.088.580	14.472.000
	100.000.000	500.000	500.000		500.000			100.500.000	500.000		100.000.000	
	362.770.369							370.660.000	7.228.634		362.770.369	
	38.578.482	49.309.243	40.903.219	8.406.024	49.309.243			290.309.243	193.385.294		105.923.949	69.345.457
	49.056.220	1.184.228	1.184.228		1.184.228			61.184.228	14.465.946		46.718.282	660.000
	2.004.542.220	750.004.798	253.469.576	496.494.024	749.985.598	41.200		4.370.004.798	1.092.467.562		3.277.537.236	612.493.318
	860.401.533	62.556.000	62.556.000		62.556.000			1.662.556.000	474.062.000		1.188.494.000	328.092.417
	860.401.533	62.556.000	62.556.000		62.556.000			1.662.556.000	474.062.000		1.188.494.000	328.092.417
	200.000.000							200.000.000			200.000.000	
	200.000.000							200.000.000			200.000.000	
	29.107.000							30.000.000	893.000		29.107.000	
	29.107.000							30.000.000	893.000		29.107.000	
	26.216.285	2.434.538		2.434.538	2.434.538			62.434.538	31.785.715		30.650.024	2.434.538
	26.216.285	2.434.538		2.434.538	2.434.538			62.434.538	31.785.715		30.650.024	2.434.538
	100.000.000							100.000.000			100.000.000	
	20.000.000							20.000.000			20.000.000	
	20.000.000							20.000.000			20.000.000	
	140.000.000							140.000.000			140.000.000	

XVI LEGISLATURA - DISEGNI DI LEGGE E RELAZIONI - DOCUMENTI

UNIVERSITÀ DI TARANTO RENDICONTO FINANZIARIO 2000 SPESE <i>in lire</i>												
Differenza rispetto alle previsioni		Gestione dei residui passivi						Gestione di cassa				Totale dei residui passivi al termine dell'esercizio (9+15)
in più (10-7)	in meno (7-10)	Residui all'inizio dell'esercizio	Pagati	Rimasti da pagare (15-14)	Totali (14+15)	Variazioni		Previsioni	Pagamenti	Differenza rispetto alle previsioni		
						in più (16-13)	in meno (13-16)			in più (20-19)	in meno (19-20)	
11	12	13	14	15	16	17	18	19	20	21	22	23
	110.931.759	18.579.220	18.579.220		18.579.220			923.579.220	808.995.211		116.594.009	5.662.250
	4.676.070.500							2.545.000.000	999.461.700		1.676.538.300	2.467.500
	2.684.542.820	750.004.798	293.489.574	498.494.024	740.983.598		41.200	4.370.004.706	1.092.467.582		3.277.537.124	612.963.676
	680.404.563	62.568.000	62.568.000		62.568.000			1.662.566.000	474.062.000		1.188.404.000	320.062.417
	200.000.000							200.000.000			200.000.000	
	28.107.000							30.000.000	693.000		29.107.000	
	28.216.262	2.434.636		2.434.636	2.434.636			62.454.936	31.783.715		30.650.824	2.434.536
	140.000.000							140.000.000			140.000.000	
	6.709.269.647	833.574.557	534.604.794	498.928.563	833.553.357		41.200	9.935.574.957	3.272.893.186		6.660.921.368	954.634.627
	3.500.000.000							3.500.000.000			3.500.000.000	
	36.670.116.636	30.014.289.081	14.896.198.109	16.334.132.852	30.014.289.081			148.744.288.091	24.899.048.045		123.745.241.049	87.175.124.180
	40.070.116.636	30.014.289.081	14.896.198.109	16.334.132.852	30.014.289.081			152.244.288.091	24.899.048.045		127.245.241.049	87.175.124.180
	941.526.220	29.642.400	29.642.400		29.642.400			1.029.642.400	118.226.500		911.415.900	65.889.680
	294.398.632	14.112.000	14.112.000		14.112.000			1.014.112.000	719.713.388		294.398.612	
	525.000.000							525.000.000			525.000.000	
	1.890.324.832	43.754.400	43.754.400		43.754.400			2.568.754.400	837.939.588		1.730.814.812	63.889.108
	178.924.536							200.000.000	21.075.465		178.924.536	
	178.924.536							200.000.000	21.075.465		178.924.536	

U A L E D I T A R A N T O REN DIC ON TO F IN A N Z I A R IO 2 0 0 0 S P E S E <i>in lire</i>												
Differenza rispetto alle previsioni		Gestioni dei residui passivi					Gestione di cassa					Totale dei residui passivi al termine dell'esercizio (9+15)
in più (10-7)	in meno (7-10)	Residui all'inizio dell'esercizio	Pagati	Rimasti da pagare (16-14)	Totali (14+15)	Variazioni		Previsioni	Pagamenti	Differenze rispetto alle previsioni		
						in più (16-13)	in meno (13-16)			in più (20-19)	in meno (19-20)	
11	12	13	14	15	16	17	18	19	20	21	22	23
	1.000.000							1.000.000			1.000.000	
	1.000.000							1.000.000			1.000.000	
	100.000.000							100.000.000			100.000.000	
	100.000.000							100.000.000			100.000.000	
	40.070.116.636	30.014.289.061	14.690.156.106	16.324.132.952	30.014.289.061			162.244.289.061	24.999.048.045		127.245.241.016	87.175.124.180
	1.680.924.662	43.764.400	43.764.400		43.764.400			2.566.764.400	837.939.666		1.730.824.532	60.060.600
	178.924.535							200.000.000	21.075.465		178.924.535	
	1.000.000							1.000.000			1.000.000	
	100.000.000							100.000.000			100.000.000	
	42.410.566.223	30.058.043.461	14.733.916.506	16.324.132.952	30.058.043.461			155.114.043.461	25.856.063.376		129.258.080.085	87.216.013.384

XVI LEGISLATURA - DISEGNI DI LEGGE E RELAZIONI - DOCUMENTI

A U T O R I T A' P O R T										
REN DIC ON TO F I N A N Z I A R I O 2 0 0 0 S P E S E										
Codice	Capitolo		Gestione di competenza							
			Iniziali	Variazioni		Definitive (4+5-6)	Somme impegnate			
				In aumento (7-4)	In diminuzione (4-7)		Pagate	Rinaste da pagare (10-8)	Totale impegnati (8+9)	
1	2	3	4	5	6	7	8	9	10	
3.05.01.0	3.001	Categoria 5* - Estinzione debiti diversi Restituzione depositi di terzi a cauzione								
		Totale Categoria 5 *								
		Categoria 1 ^								
		Categoria 2 ^								
		Categoria 3 ^								
		Categoria 4 ^								
		Categoria 5 ^								
		TITOLO IV								
		SPESA PER PARTITE DI GIRO								
		Categoria 1* - Spese aventi natura di partite di giro								
4.01.01.0	4.101	Ritenute erariali	650.000.000	150.000.000		800.000.000	365.324.890	319.646.000	684.970.890	
4.01.02.0	4.102	Ritenute previdenziali ed assistenziali	364.000.000			364.000.000	82.887.469		82.887.469	
4.01.03.0	4.103	Ritenute diverse	120.000.000			120.000.000	1.522.814		1.522.814	
4.01.04.0	4.104	Imposta Valore Aggiunto								
4.01.05.0	4.105	Anticipazioni dell'Autorità portuale al personale								
4.01.06.0	4.106	Versamento trattenute a favore di terzi								
4.01.07.0	4.107	Anticipazioni alla Compagnia lavoratori portuali								
4.01.08.0	4.108	Somme pagate per conto terzi								
4.01.09.0	4.109	Partite in sospeso	150.000.000			150.000.000				
		Totale Categoria 1 *	1.284.000.000	150.000.000		1.434.000.000	448.714.403	319.646.000	768.360.403	
		TITOLO IV - Spese per partite di giro	1.284.000.000	150.000.000		1.434.000.000	448.714.403	319.646.000	768.360.403	
		RIEPILOGO DEI TITOLI								
		TITOLO I - Spese correnti	8.825.000.000	175.000.000		9.100.000.000	2.598.048.384	462.601.956	3.590.730.353	
		TITOLO II - Spese in conto capitale	155.226.000.000		30.170.000.000	125.056.000.000	11.124.152.885	71.920.880.808	83.045.033.777	
		TITOLO III - Spese per l'estinzione di mutui e anticipazioni								
		TITOLO IV - Spese per partite di giro	1.284.000.000	150.000.000		1.434.000.000	448.714.403	319.646.000	768.360.403	
		TOTALE GENERALE DELLA SPESA	105.435.000.000	325.000.000	30.170.000.000	135.598.000.000	14.511.915.668	72.895.208.561	87.305.124.533	

Bilancio di Taranto												
RENDICONTO FINANZIARIO 2000 SPESE in lire												
Differenza rispetto alle previsioni		Gestione dei residui passivi					Gestione di cassa					Totale dei residui passivi al termine dell'esercizio (9+15)
in più (10-7)	in meno (7-10)	Residui all'inizio dell'esercizio	Pagati	Rimasti da pagare (16-14)	Totali (14+15)	Variazioni		Previsioni	Pagamenti	Differenze rispetto alle previsioni		
						in più (16-13)	in meno (13-16)			in più (20-19)	in meno (19-20)	
11	12	13	14	15	16	17	18	19	20	21	22	23
	118.028.110	51.431.200	31.318.000	20.112.000	51.430.000		1.200	851.431.200	396.642.890		454.788.310	339.798.000
	281.132.531							364.000.000	82.867.469		281.132.531	
	118.477.956							120.000.000	1.522.044		118.477.956	
	150.000.000							150.000.000			150.000.000	
	864.639.597	51.431.200	31.318.000	20.112.000	51.430.000		1.200	1.485.431.200	481.032.403		1.004.398.797	339.798.000
	864.639.597	51.431.200	31.318.000	20.112.000	51.430.000		1.200	1.485.431.200	481.032.403		1.004.398.797	339.798.000
	6.706.269.847	893.574.557	334.804.784	496.928.563	833.533.357		41.200	9.933.574.557	3.272.853.188		6.660.921.369	581.010.527
	42.010.963.223	30.058.043.461	14.753.910.508	15.324.132.952	30.058.043.461			165.114.043.461	25.858.033.378		129.255.980.083	87.245.013.860
	864.639.597	51.431.200	31.318.000	20.112.000	51.430.000		1.200	1.485.431.200	481.032.403		1.004.398.797	339.798.000
	48.384.875.467	30.943.049.218	15.098.833.303	15.843.173.515	30.943.049.218		42.400	166.533.049.218	29.811.748.969		136.721.290.249	89.590.352.330

RENDICONTO FINANZIARIO

ESERCIZIO FINANZIARIO 2000

IN EURO

ENTRATE

AUTORITA' PORTUALE										
REN DICONTO FINANZIARIO 2000 ENTRATE €€										
Gestione di competenza										
Anno	Capitolo	Previsioni					Somme accertate			Differenza in più (10-7)
		Numerico	Denominazione	Iniziali	Variazioni		Definitivo (4+5-6)	Riscosso	Rimaste da riscuotere (10-8)	
In aumento (7-4)	In diminuzione (4-7)									
1	2	3	4	5	6	7	8	9	10	11
		F I T T O L O 1								
		ENTRATE DERIVANTI DA TRASFERIMENTI CORRENTI								
		<i>Categoria 1^a-Trasferimenti da parte dello Stato</i>								
1.01.01.0	1101	Contributi ordinari e/o straordinari dello Stato								
1.01.02.0	1102	Devoluzione 50% tassa sulle merci imbarcate e sbarcate	4.183.301			4.183.301	4.133.655	459.646	4.592.164	408.864
1.01.03.0	1103	Devoluzione tassa supplementare di ancoraggio								
1.01.04.0	1104	Devoluzione tassa sui passeggeri								
1.01.05.0	1105	Devoluzione tassa sugli automezzi								
1.01.06.0	1106	Devoluzione tassa sui carri ferroviari								
1.01.07.0	1107	Devoluzione quote di tasse portuali destinate al pagamento quota interessi passivi sui mutui previsti dal D.P.R.13.3.74								
		Totale Categoria 1^a	4.183.301			4.183.301	4.133.655	459.509	4.592.164	408.864
		<i>Categoria 2^a-Trasferimenti da parte delle Regioni</i>								
1.02.01.0	1201	Contributo della Regione Puglia								
		Totale Categoria 2^a								
		<i>Categoria 3^a-Trasferimenti da parte di Comuni e Province</i>								
1.03.01.0	1301	Contributo del Comune di Taranto								
1.03.02.0	1302	Contributo della Provincia di Taranto								
		Totale Categoria 3^a								
		<i>Categoria 4^a-Trasferimenti da parte altri Enti settore pubblico</i>								
1.04.01.0	1401	Contributo della Camera di Commercio di Taranto								
1.04.02.0	1402	Contributo di altri Enti pubblici								
1.04.03.0	1403	Contributi diversi								
		Totale Categoria 4^a								
		Categoria 1^a	4.183.301			4.183.301	4.133.655	459.509	4.592.164	408.864
		Categoria 2^a								
		Categoria 3^a								
		Categoria 4^a								
		Totale	4.183.301			4.183.301	4.133.655	459.509	4.592.164	408.864

E D I T A R A N T O											
RENDICONTO FINANZIARIO 2000 ENTRATE											
<i>in euro</i>											
rispetto alle previsioni in meno (7-10)	Gestioni dei residui attivi					Gestione di cassa					Totale dei residui attivi al termine dell'esercizio (9+15)
	Residui all'inizio dell'esercizio	Riscossi	Rimessi da risarcire (16-14)	Totali (14+15)	Variazioni		Previsioni	Riscossioni	Differenze rispetto alle previsioni		
					in più (16-13)	in meno (13-16)			in più (20-19)	in meno (19-20)	
12	13	14	15	16	17	18	19	20	21	22	23
	179.986	179.986		179.986			4.363.287	4.313.642		49.645	468.508
	179.986	179.986		179.986			4.363.287	4.313.642		49.645	468.508
	179.986	179.986		179.986			4.363.287	4.313.642		49.645	468.508
	179.986	179.986		179.986			4.363.287	4.313.642		49.645	468.508
	179.986	179.986		179.986			4.363.287	4.313.642		49.645	468.508

AUTORITA' PORTUALE											
RENDCONTO FINANZIARIO 2000 ENTRATE €€											
Codice	Capitolo	Gestione di competenza									
		Numero	Denominazione	Iniziali	Previsioni			Somme accertate			Differenza prev in più (10-7)
					In aumento (7-4)	In diminuzione (4-7)	Definitive (4+5-6)	Riscosse	Rimaste da riscuotere (10-8)	Totali accertati (8+9)	
1	2	3	4	5	6	7	8	9	10	11	
		TITOLO II									
		ALTRE ENTRATE									
		<i>Categoria 1^ - Entrate derivanti vendita beni e prestaz. servizi</i>									
2.01.01.0	2101	Proventi servizi traffico merci									
2.01.02.0	2102	Proventi servizi traffico passeggeri									
2.01.03.0	2103	Proventi servizi carri ferroviari									
2.01.04.0	2104	Proventi diversi									
		Totale Categoria 1^									
		<i>Categoria 2^ - Redditi e proventi patrimoniali</i>									
2.02.01.0	2301	Canoni affitto beni patrimoniali dell'Ente									
2.02.02.0	2302	Canoni demaniali	1.213.874			1.213.874	63.878	1.281.031	1.344.808	131.234	
2.02.03.0	2303	Interessi attivi su titoli, depositi, conti correnti, ecc.	206.583			206.583	26	476.755	478.780	270.107	
2.02.04.0	2304	Dividendi									
2.02.05.0	2305	Altri proventi patrimoniali									
		Totale Categoria 2^	1.420.256			1.420.256	63.903	1.757.786	1.821.688	401.431	
		<i>Categoria 3^ - Poste correttive a compensative spese correnti</i>									
2.03.01.0	2301	Recupero e rimborsi diversi					27.558	247	27.608	27.608	
2.03.02.0	2302	Concorsi da parte dello Stato (L.L.P.P.) e di altri Enti per spese per servizi di manutenzione, illuminazione, pulizia	139.717			139.717	139.717		139.717	0	
		Totale Categoria 3^	139.717			139.717	167.275	247	167.522	27.608	
		<i>Categoria 4^ - Entrate non classificabili in altre voci</i>									
2.04.01.0	2401	Entrate varie ed eventuali	26.823			26.823	27.597	10.701	38.298	12.476	
		Totale Categoria 4^	26.823			26.823	27.597	10.701	38.298	12.476	
		Categoria 1^									
		Categoria 2^	1.420.256			1.420.256	63.903	1.757.786	1.821.688	401.431	
		Categoria 3^	139.717			139.717	167.275	247	167.522	27.608	
		Categoria 4^	26.823			26.823	27.597	10.701	38.298	12.476	
		Totale	1.586.796			1.586.796	258.776	1.768.724	2.027.606	441.713	

E DI TARANTO											
RENDICONTO FINANZIARIO 2000 ENTRATE <i>in euro</i>											
Rapporto alle previsioni in meno (7-10)	Gestione dei residui attivi					Gestione di cassa					Totale dei residui attivi al termine dell'esercizio (9+15)
	Residui all'inizio dell'esercizio	Riscossi	Rimasti da risolvere (16-14)	Totali (14+15)	Variazioni		Previsioni	Riscossioni	Differenze rispetto alle previsioni		
					in più (16-13)	in meno (13-16)			in più (20-19)	in meno (19-20)	
12	13	14	15	16	17	18	19	20	21	22	23
	1.198.108	1.019.758	178.348	1.198.108			2.408.780	1.083.836		1.326.144	1.467.378
	592.239	591.896	343	592.239			798.823	681.922		208.900	477.097
	1.788.346	1.611.654	178.691	1.788.346			3.208.601	1.675.697		1.533.044	1.934.476
								27.558		27.558	247
							139.717	139.717		0	
							139.717	167.276		27.558	247
	16.139	15.520	620	16.139			41.962	43.117		1.155	11.321
	16.139	15.520	620	16.139			41.962	43.117		1.155	11.321
	1.788.346	1.611.654	178.691	1.788.346			3.208.601	1.675.697		1.533.044	1.934.476
							139.717	167.276		27.558	247
	16.139	15.520	620	16.139			41.962	43.117		1.155	11.321
	1.804.484	1.627.174	177.310	1.804.484			3.390.280	1.896.948		28.719	1.946.044

AUTORITA' PORTUALE										
RENDICONTO FINANZIARIO 2000 ENTRATE €€										
Codice	Capitolo		Gestione di competenza							
			Previsioni				Somme accertate			Differenza
	Numero	Denominazione	Intiziali	Variazioni		Definitive	Riscosse	Rimaste da riscuotere	Totali accertati	in più
1	2	3	4	(7-4)	(4-7)	(4+5-6)	8	(8-9)	10	(10-7)
		TITOLO IV								
		ENTRATE DERIVANTI DA TRASFERIMENTI IN CONTO CAPITALE								
		<i>Categoria 1[^] - Trasferimenti dello Stato</i>								
4.01.01.0	4.101	Contributo dello Stato per esecuzione di opere								
4.01.02.0	4.102	Devoluzione del 50% della tassa supplementare di ancoraggio destinata a nuove opere di ampliamento del Porto	40.696.804		2.946.081	37.750.722	23.004.253		23.004.253	
4.01.03.0	4.103	Devoluzione della tassa passeggeri destinata a nuove opere di ampliamento, sistemazione e miglioramento del Porto								
4.01.04.0	4.104	Devoluzione tassa merci imbarcate e sbarcate								
4.01.05.0	4.105	Devoluzione tassa sui carri ferroviari destinata a nuove opere e miglioramento per il Porto								
		Totale Categoria 1[^]	40.696.804		2.946.081	37.750.722	23.004.253		23.004.253	
4.02.01.0	4.201	<i>Categoria 2[^] - Trasferimenti dalle Regioni</i> Contributo della Regione-Legge								
		Totale Categoria 2[^]								
		<i>Categoria 3[^] - Trasferimenti da Comuni e Province</i>								
4.03.01.0	4.301	Contributi comunali e provinciali								
		Totale Categoria 3[^]								
		<i>Categoria 4[^] - Trasferimenti da altri enti del settore pubblico</i>								
4.04.01.0	4.401	Contributo ente								
4.04.02.0	4.402	Contributi diversi								
		Totale Categoria 4[^]								
		Categoria 1[^]	40.696.804		2.946.081	37.750.722	23.004.253		23.004.253	
		Categoria 2[^]								
		Categoria 3[^]								
		Categoria 4[^]								
		Totale	40.696.804		2.946.081	37.750.722	23.004.253		23.004.253	

E D I T A R A N T O											
RENDICONTO FINANZIARIO 2000 ENTRATE <i>in euro</i>											
rispetto alle previsioni in meno (7-10)	Gestioni dei residui attivi					Gestione di cassa					Totale dei residui attivi al termine dell'esercizio (9+15)
	Residui all'inizio dell'esercizio	Riscossi	Rimasti da riscontare (16-14)	Totali (14+15)	Variazioni		Previsioni	Riscossioni	Differenze rispetto alle previsioni		
					in più (16-13)	in meno (13-16)			in più (20-19)	in meno (19-20)	
12	13	14	15	16	17	18	19	20	21	22	23
14.746.469							37.750.722	23.004.258		14.746.469	
14.746.469							37.750.722	23.004.258		14.746.469	
14.746.469							37.750.722	23.004.258		14.746.469	
14.746.469							37.750.722	23.004.258		14.746.469	

E DI TARANTO												
RENDICONTO FINANZIARIO 2000 ENTRATE												
<i>in euro</i>												
rispetto alle previsioni in meno (7-10)	Gestione dei residui attivi					Gestione di cassa					Totale dei residui attivi al termine dell'esercizio (9+15)	
	Residui all'inizio dell'esercizio	Riscossi	Rimasti da risuocera (16-14)	Toteli (14+15)	Variazioni		Previsioni	Riscossioni	Differenze rispetto alle previsioni			
					in più (16-13)	in meno (13-16)			in più (20-19)	in meno (19-20)		
12	13	14	15	16	17	18	19	20	21	22	23	

XVI LEGISLATURA - DISEGNI DI LEGGE E RELAZIONI - DOCUMENTI

AUTORITA' PORTUALE										
RENDICONTO FINANZIARIO 2000 ENTRATE €€										
Codice	Capitolo	Gestione di competenza								
		Numero	Denominazione	Provisioni			Somme accertate			Differenza
				Initiali	In aumento (7-4)	In diminuzione (4-7)	Definitive (4+5-6)	Riscosse	Rimaste da riscuotere (10-8)	Totali accertati (8+9)
1	2	3	4	5	6	7	8	9	10	11
		TITOLO VI								
		PARTITE DI GIRO								
		Categoria I ^A - Entrate aventi natura di partite di giro								
6.01.01.0	6.101	Ritenute erariali	336.697	77.468		413.166	188.675	165.083	363.768	
6.01.02.0	6.102	Ritenute previdenziali ed assistenziali	187.890			187.890	42.797		42.797	
6.01.03.0	6.103	Ritenute diverse	61.976			61.976	786		786	
6.01.04.0	6.104	Imposta Valore Aggiunto								
6.01.05.0	6.105	Trattamenti per conto di terzi								
6.01.06.0	6.106	Recupero anticipazioni varie	77.468			77.468				
6.01.07.0	6.107	Rimborso di somme pagate per conto terzi								
6.01.08.0	6.108	Partite in sospeso								
		Totale Categoria I ^A	665.131	77.468		740.599	232.258	165.083	397.341	
		Categoria I ^A	665.131	77.468		740.599	232.258	165.083	397.341	
		TOTALE TITOLO VI	665.131	77.468		740.599	232.258	165.083	397.341	
		RIPILOGO DEI TITOLI								
		TITOLO I-Entrate derivanti da trasferimenti correnti	4.163.301			4.163.301	4.133.656	469.509	4.602.164	408.864
		TITOLO II-Altre entrate	1.585.796			1.585.796	268.775	1.768.734	2.027.509	441.713
		TITOLO III-Entrate alienaz. beni patrimoniali e riscos.crediti			2.948.061	37.760.722	23.004.253		23.004.253	
		TITOLO IV-Entrate derivanti da trasferimenti in conto capitale	40.896.024							
		TITOLO V-Entrate derivanti da accensione di prestiti								
		TITOLO VI-Partite di giro	665.131	77.468		740.599	232.258	165.083	397.341	
		TOTALE GENERALE DELL'ENTRATA	47.129.081	77.468	2.948.061	44.260.418	27.625.942	2.992.326	30.021.238	850.576

E DI TARANTO												
RENDICONTO FINANZIARIO 2000 ENTRATE <i>in euro</i>												
Rispetto alle previsioni in meno (7-10)	Gestione dei residui attivi					Gestione di cassa						Totale dei residui attivi al termine dell'esercizio (9+15)
	Residui all'inizio dell'esercizio	Riscossi	Rimasti da riscuotere (16-14)	Totali (14+15)	Variazioni		Previsioni	Riscossioni	Differenze rispetto alle previsioni			
					in più (16-13)	in meno (13-16)			in più (20-19)	in meno (19-20)		
12	13	14	15	16	17	18	19	20	21	22	23	
59.408	26.662	16.174	10.387	26.561			439.728	204.849		234.879	175.470	
145.193							187.990	42.797		145.193		
51.185							61.975	785		61.189		
77.469							77.469			77.469		
343.256	26.662	16.174	10.387	26.561			767.161	248.433		518.728	175.470	
343.256	26.662	16.174	10.387	26.561			767.161	248.433		518.728	175.470	
343.256	26.662	16.174	10.387	26.561			767.161	248.433		518.728	175.470	
	179.986	179.986		179.986			4.363.287	4.313.642		49.645	459.509	
	1.804.484	1.627.174	177.311	1.804.484			3.390.280	1.686.946	28.713	1.693.046	1.845.044	
14.746.469							37.760.722	23.004.255		14.746.469		
343.256	26.662	16.174	10.387	26.561			767.161	248.433		518.728	175.470	
16.080.721	2.011.033	1.823.334	167.996	2.011.032			46.271.481	23.462.276	28.713	16.847.868	2.690.020	

RENDICONTO FINANZIARIO

ESERCIZIO FINANZIARIO 2000

IN EURO

USCITE

XVI LEGISLATURA - DISEGNI DI LEGGE E RELAZIONI - DOCUMENTI

AUTORITA' PORTUALE										
RENDCONTO FINANZIARIO 2000 SPESE € €										
Gestione di competenza										
Codice	Capitolo		Previsioni				Somme impegnate			Differenza
	Numero	Denominazione	Iniziali	Variazioni		Definitive	Pagate	Rimasto da pagare	Totali impegnati	in più
1	2	3	4	5	6	7	8	9	10	11
TITOLO I										
SESTO COORDINATO										
Categoria 1 ^a - Spese per gli organi dell'Autorità portuale										
1.01.01	1.101	Compensi, assegni, indennità e rimborsi vari agli organi di amministrazione e di controllo								
1.01.01.1		Spese Presidenza	180.760			180.760	154.325	317	154.643	
1.01.01.2		Spese organi collegiali di amministrazione	162.694	82.533		245.317	216.916	2.099	221.014	
1.01.01.3		Spese organi di controllo	33.570	7.747		41.317	33.937		34.445	
		Totale capitolo 1101				467.393	407.178	2.024	410.102	
		Totale Categoria 1^a	377.014	90.380		467.393	407.178	2.024	410.102	
Categoria 2 ^a - Oneri per il personale in attività di servizio										
1.02.01.0	1.201	Emolumenti fissi al personale dipendente	516.457			516.457	236.933		236.933	
1.02.02.0	1.202	Emolumenti variabili al personale dipendente	206.583			206.583	86.598		86.598	
1.02.03.0	1.203	Emolumenti al personale non dipendente dall'Autorità port.	25.823			25.823				
1.02.04.0	1.204	Indennità e rimborso spese per missioni	77.469			77.469	7.138	1.016	8.154	
1.02.05	1.205	Altri oneri per il personale								
1.02.05.1		Oneri sostitutivi di mensa	25.823			25.823	5.191		5.191	
1.02.05.2		Altre indennità	12.911			12.911	8.854		8.854	
1.02.05.3		Sussidi								
1.02.05.4		Rimborso spese								
		Totale capitolo 1205	38.734			38.734	15.045		15.045	
1.02.06.0	1.206	Spese per organizzazione corsi personale e partecipazione a spese per corsi indetti da enti, istituzioni e amministrazioni varie	51.646			51.646	1.265	258	1.524	
1.02.07	1.207	Oneri previdenziali ed assistenziali a carico dell'Autorità port.								
1.02.07.1		INAIL	7.230			7.230	1.477		1.477	
1.02.07.2		INPS	304.710			304.710	62.007		62.007	
1.02.07.3		INPDAP								
1.02.07.4		ENPDAP								
1.02.07.5		Assicurazioni non obbligatorie								
1.02.07.6		Contributi altri								
		Totale capitolo 1207	397.672			397.672	98.511		98.511	
		Totale Categoria 2^a	1.665.057			1.665.057	526.019	1.274	527.293	

E D I T A R A N T O											
RENDICONTO FINANZIARIO 2000 SPESE <i>in euro</i>											
rispetto alle previsioni in meno (7-10)	Gestioni dei residui passivi					Gestione di cassa					Totale dei residui passivi al termine dell'esercizio (9+15)
	Residui all'inizio dell'esercizio	Pagati	Rimasti da pagare (16-14)	Totali (14+15)	Variazioni		Previsioni	Pagamenti	Differenze rispetto alle previsioni		
					in più (16-13)	in meno (13-16)			in più (20-19)	in meno (19-20)	
12	13	14	15	16	17	18	19	20	21	22	23
26.117	9.595	9.595		9.595			190.355	163.921		26.436	317
24.303							245.317	218.915		26.402	2.099
6.671							41.317	33.937		7.379	609
57.291	9.595	9.595		9.595			476.989	416.773		60.216	2.824
57.291	9.595	9.595		9.595			476.989	416.773		60.216	2.824
277.524							516.457	238.833		277.324	
119.995							206.503	66.598		119.985	
25.823							25.823			25.823	
69.344							77.469	7.138		70.330	1.016
20.632							26.823	5.191		20.632	
3.059							12.911	9.854		3.059	
23.690							38.734	15.045		23.690	
50.122							51.646	1.265		50.380	258
5.763							7.230	1.477		5.763	
242.702							304.710	62.007		242.702	
299.161							397.672	96.511		299.161	
1.137.784							1.665.057	526.018		1.139.039	1.274

XVI LEGISLATURA - DISEGNI DI LEGGE E RELAZIONI - DOCUMENTI

AUTORITA' PORTUALE										
RENDICONTO FINANZIARIO 2000 SPESE €€										
Gestione di competenza										
Articolo	Capitolo		Previsioni				Somme impegnate			Differenza
	Numero	Denominazione	Iniziali	Variazioni		Definitive	Pagate	Rimaste da pagare	Totali impegnati	in più
1	2	3	4	5	6	7	8	9	10	11
		Categoria 3 ^a - Oneri per il personale in quiescenza								
1.03.01.0	1.201	Pensionati ed altri oneri similari a carico dell'Autorità portuale								
		Totale Categoria 3 ^a								
		Categoria 4 ^a - Spese per l'acquisto beni di consumo e servizi								
1.04.01	1.401	Prestazioni di terzi per la gestione dei servizi portuali								
1.04.01.1		Prestazioni varie di terzi								
1.04.01.2		Prestazioni ferroviarie								
1.04.01.3		Noleggio mezzi meccanici								
1.04.01.4		Prestazione C.I.P. in mobilità								
		Totale capitolo 1401								
1.04.02	1.402	Prestazione terzi per manutenzioni, riparazioni e adattamenti								
1.04.02.1		Manutenzione immobili ed impianti	219.494			219.494	48.988	9.751	58.737	
1.04.02.2		Manutenzione attrezzature meccaniche e mezzi trasporto	2.582			2.582				
1.04.02.3		Manutenzione mobili arredi e macchine d'ufficio	15.494			15.494	1.709	176	1.806	
		Totale capitolo 1402	237.570			237.570	48.699	9.927	58.622	
1.04.03	1.403	Acquisto di materiale di consumo								
1.04.03.1		Acquisto materiale di pronto impiego	25.823			25.823	4.430	226	4.686	
1.04.03.2		Acquisto materiale di scorta	25.823			25.823	2.320		2.320	
		Totale capitolo 1403	51.646			51.646	6.751	226	6.977	
1.04.04.0	1.404	Noleggio mezzi tecnici e spese per conduzione imp. tecnici	51.646			51.646	186		186	
1.04.05	1.405	Utenze varie								
1.04.05.1		Acqua	15.494			15.494	280		280	
1.04.05.2		Energia elettrica	191.089			191.089	102.581		102.581	
1.04.05.3		Gas metano								
		Totale capitolo 1405	206.583			206.583	102.861		102.861	
1.04.06.0	1.406	Materiale di economato	103.291			103.291	18.114	36	18.150	
1.04.07.0	1.407	Vestitario	15.494			15.494				
1.04.08.0	1.408	Spese di rappresentanza	103.291			103.291	8.753		8.753	
1.04.09.0	1.409	Spese postali, telegrafiche e telefoniche	51.646			51.646	36.964	29	36.993	
1.04.10	1.410	Spese consulenze, studi ed analoghe prestaz. professionali								
1.04.10.1		Professionali e consulenze	258.228			258.228	73.654	10.639	84.293	
1.04.10.2		Elaborazione programmazione esterna								
		Totale capitolo 1410	258.228			258.228	73.654	10.639	84.293	

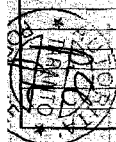
XVI LEGISLATURA - DISEGNI DI LEGGE E RELAZIONI - DOCUMENTI

AUTORITA' PORTUALE										
RENDICONTO FINANZIARIO 2000 SPESE €€										
Gestione di competenza										
Codice	Capitolo	Previsioni					Somme impegnate			Differenza prev.
		Numero	Denominazione	Iniziali	Variazioni		Definitive (4+5-6)	Pagate	Rimaste da pagare (10-8)	
In aumento (7-4)	In diminuzione (4-7)				in più (10-7)					
1	2	3	4	5	6	7	8	9	10	11
1.04.11	1.411	Locazioni passive								
1.04.11.1		Leasing								
1.04.11.2		RH passivi	26.623			26.623				
		Totale capitolo 1411	26.623			26.623				
1.04.12	1.412	Spese promozionali e di propaganda								
1.04.12.1		Pubblicità legali	51.646			51.646				
1.04.12.2		Attività promozionale	26.623			26.623	20.390	5.423	26.603	
1.04.12.3		Partecipazione a mostre e convegni	268.228			268.228	14.758		14.758	
1.04.12.4		Inserzioni promozionali	26.623			26.623	12.548	2.051	14.899	
		Totale capitolo 1412	361.520			361.520	47.896	7.474	55.459	
1.04.13.0	1.413	Spese legali, giudiziarie e varie	51.646			51.646				
1.04.14.0	1.414	Premi di assicurazione	191.089			191.089	3.734		3.734	
1.04.16.0	1.416	Spese per pulizia uffici ed aree portuali	129.114			129.114	78.750	31.473	110.223	
1.04.16.0	1.416	Spese diverse	30.987			30.987	6.859	342	7.202	
		Totale Categoria 4^A	3.010.944			3.010.944	713.252	88.413	801.665	
1.05.01.0	1.501	Categoria 5 ^A - <i>Trasferimenti passivi</i>								
		Contributi aventi affinenza allo sviluppo dell'attività portuale	826.331			826.331	212.525	109.446	381.971	
		Totale Categoria 5^A	826.331			826.331	212.525	109.446	381.971	
		Categoria 6 ^A - <i>Oneri finanziari</i>								
1.06.01.0	1.601	Interessi passivi, spese e commissioni bancarie	103.291			103.291				
		Totale Categoria 6^A	103.291			103.291				
		Categoria 7 ^A - <i>Oneri tributari</i>								
1.07.01.0	1.701	Imposte, tasse e tributi vari	15.494			15.494	461		461	
		Totale Categoria 7^A	15.494			15.494	461		461	
		Categoria 8 ^A - <i>Posto correttivo e compensativo di entrate</i>								
1.08.01.0	1.801	Restituzioni e rimborsi diversi	30.987			30.987	16.415		16.415	
		Totale Categoria 8^A	30.987			30.987	16.415		16.415	
		Categoria 9 ^A - <i>Spese non classificabili in altre voci</i>								
1.09.01.0	1.901	Spese per RH, arbitraggi, risarcimenti ed accessori								
1.09.02.0	1.902	Fondo di riserva	51.646			51.646				
1.09.03.0	1.903	Oneri vari straordinari	10.329			10.329				
1.09.04.0	1.904	Spese per realizzo delle entrate	10.329			10.329				
		Totale Categoria 9^A	72.304			72.304				

XVI LEGISLATURA - DISEGNI DI LEGGE E RELAZIONI - DOCUMENTI

E DI TARANTO											
RENDICONTO FINANZIARIO 2000 SPESE <i>in euro</i>											
rispetto alle previsioni in meno (7-10)	Gestioni dei residui passivi					Gestione di cassa					Totale dei residui passivi al termine dell'esercizio (9+15)
	Residui all'inizio dell'esercizio	Pagati	Rimasti da pagare (16-14)	Totali (14+15)	Variazioni		Previsioni	Pagamenti	Differenze rispetto alle previsioni		
					in più (16-13)	in meno (13-16)			in più (20-19)	in meno (19-20)	
12	13	14	15	16	17	18	19	20	21	22	23
25.823							25.823				25.823
25.823							25.823				25.823
51.846							51.846				51.846
20	8.603	8.603		8.603			34.426	28.983			5.443
243.470							268.228	14.758			243.470
70.825	6.112	6.112		6.112			31.835	18.958			12.877
306.081	14.715	14.715		14.715			378.235	62.700			315.535
51.846	258	258		258			51.804	258			51.846
187.356							191.089	3.734			187.355
18.891	25.466	21.125	4.341	25.466			184.580	98.875			85.705
23.786	612	612		612			31.589	7.471			24.128
2.209.274	742.360	233.813	508.494	742.307			3.753.294	947.065			2.806.229
444.360	32.307	32.307		32.307			888.839	244.833			643.806
444.360	32.307	32.307		32.307			888.839	244.833			643.806
103.291							103.291				103.291
103.291							103.291				103.291
15.033							15.484	461			15.033
15.033							15.484	461			15.033
14.572	1.257		1.257	1.257			32.245	16.415			15.830
14.572	1.257		1.257	1.257			32.245	16.415			15.830
51.846							51.846				51.846
10.329							10.329				10.329
10.329							10.329				10.329
72.304							72.304				72.304

E DI TARANTO											
RENDICONTO FINANZIARIO 2000 SPESE in euro											
rispetto alle sioni in meno (7-10)	Gestioni dei residui passivi					Gestione di cassa				Totale dei residui passivi all'esercizio (9+15)	
	Residui all'inizio dell'esercizio	Pagati	Rimasti da pagare (16-14)	Totali (14+15)	Variazioni		Previsioni	Pagamenti	Differenze rispetto alle previsioni		
					in più (16-13)	in meno (13-16)			in più (20-19)		in meno (19-20)
12	13	14	15	16	17	18	19	20	21	22	23
57.291	9.595	9.595		9.595			476.569	416.775		60.216	2.924
1.157.764							1.666.057	528.015		1.138.038	1.274
2.219.279	742.350	233.813	608.484	742.307		43	3.753.294	947.085		2.806.229	
444.360	32.307	32.307		32.307			858.036	244.833		613.203	
103.291							103.291			103.291	
15.033							15.494	481		15.033	
14.572	1.257		1.257	1.257			32.245	16.415		15.830	
72.304							72.304			72.304	
4.053.394	785.510	275.716	509.765	785.468		43	6.977.312	2.151.566		4.825.746	4.199
1.807.599							1.807.599			1.807.599	
18.886.889	15.501.087	7.589.832	7.914.254	15.501.087			76.629.014	12.910.931		63.909.083	
20.684.488	15.501.087	7.589.832	7.914.254	15.501.087			76.627.613	12.910.931		63.716.683	
434.612	15.309	15.309		15.309			531.766	61.059		470.707	
152.044	7.288	7.288		7.288			523.745	371.701		152.044	
271.140							271.140			271.140	
857.780	22.597	22.597		22.597			1.326.651	432.760		893.891	
92.407							103.291	10.885		92.407	
92.407							103.291	10.885		92.407	



E DI TARANTO												
RENDICONTO FINANZIARIO 2000										SPESE		<i>in euro</i>
rispetto alle previsioni in meno (7-10)	Gestione dei residui passivi					Gestione di cassa					Totale dei residui passivi al termine dell'esercizio (9+15)	
	Residui all'inizio dell'esercizio	Pagati	Rimasti da pagare (16-14)	Totali (14+15)	Variazioni		Previsioni	Pagamenti	Differenze rispetto alle previsioni			
					in più (16-13)	in meno (13-16)			in più (20-19)	in meno (19-20)		
12	13	14	15	16	17	18	19	20	21	22	23	
516							516				516	
916							516				616	
51.646							51.646				51.646	
51.946							51.646				51.646	
20.694.488	16.501.087	7.586.822	7.914.254	15.501.087			78.827.613	12.910.931			65.716.683	
867.798	22.597	22.597		22.597			1.326.651	432.760			893.891	
92.407							103.291	10.685			92.407	
516							516				516	
51.946							51.646				51.646	
21.696.853	15.523.884	7.609.420	7.914.254	15.523.684			80.109.718	13.354.576			66.755.143	

AUTORITA' PORTUALE											
RENDICONTO FINANZIARIO 2000 SPESE €€											
Codice	Capitolo	Gestione di competenza									
		Numero	Denominazione	Previsioni			Somme impegnate			Differenza prev.	
				Iniziali	Variazioni		Definitive (4+5-6)	Pagate	Rimaste da pagare (10-8)		Totale impegnate (8+9)
					In aumento (7-4)	In diminuzione (4-7)					
1	2	3	4	5	6	7	8	9	10	11	
3.05.01.0	3.501	Categoria 5 ^A - Estinzione debiti diversi									
		Restituzione depositi di terzi a cauzione									
		Totale Categoria 5 ^A									
		Categoria 1 ^A									
		Categoria 2 ^A									
		Categoria 3 ^A									
		Categoria 4 ^A									
		Categoria 5 ^A									
		TOTALE TITOLO III									
		TITOLO IV									
		SPESE PER PARTITE DI GIRO									
		Categoria 1 ^A - Spese avanzi natura di partite di giro									
4.01.01.0	4.101	Ritenute erariali									
			335.697	77.469		413.166	189.675	165.083	353.788		
4.01.02.0	4.102	Ritenute previdenziali ed assistenziali									
			187.990			187.990	42.797		42.797		
4.01.03.0	4.103	Ritenute diverse									
			61.975			61.975	786		786		
4.01.04.0	4.104	Imposta Valore Aggiunto									
4.01.05.0	4.105	Anticipazioni dell'Autorità portuale al personale									
4.01.06.0	4.106	Versamento trattenute a favore di terzi									
4.01.07.0	4.107	Anticipazioni alla Compagnia lavoratori portuali									
4.01.08.0	4.108	Somme pagate per conto terzi									
4.01.09.0	4.109	Partite in sospeso									
			77.469			77.469					
		Totale Categoria 1 ^A									
			663.131	77.469		740.599	232.259	165.083	397.341		
		TOTALE TITOLO IV									
			663.131	77.469		740.599	232.259	165.083	397.341		
		RIEPILOGO DEI TITOLI									
		TITOLO I - Spese correnti									
			6.101.422	90.380		6.191.802	1.875.850	262.057	2,137.907		
		TITOLO II - Spese in conto capitale									
			80.167.539		15.581.503	64.586.034	3,745.145	37,144,039	42,869,181		
		TITOLO III - Spese per l'estinzione di mutui e anticipazioni									
		TITOLO IV - Spese per partite di giro									
			663.131	77.469		740.599	232.259	165.083	397.341		
		TOTALE GENERALE DELLA SPESA									
			68,932,091	167,848	15,581,503	71,519,439	7,853,254	37,571,179	45,424,429		

XVI LEGISLATURA - DISEGNI DI LEGGE E RELAZIONI - DOCUMENTI

E DI TARANTO											
RENDICONTO FINANZIARIO 2000 SPESE <i>in euro</i>											
rispetto alle sioni in meno (7-10)	Gestioni dei residui passivi					Gestione di cassa					Totale dei residui passivi al termine dell'esercizio (9+15)
	Residui all'inizio dell'esercizio	Pagati	Rimasti da pagare (16-14)	Totali (14+15)	Variazioni		Previsioni	Pagamenti	Differenze rispetto alle previsioni		
					in più (16-13)	in meno (13-16)			in più (20-19)	in meno (19-20)	
12	13	14	15	16	17	18	19	20	21	22	23
89.406	28.562	16.174	10.387	28.561			439.728	204.849			234.879
145.193							187.990	42.797			145.193
61.188							61.975	786			61.188
77.469							77.469				77.469
343.258	28.562	16.174	10.387	28.561			767.181	248.433			518.729
343.258	28.562	16.174	10.387	28.561			767.181	248.433			518.729
4.053.694	785.610	275.716	509.752	785.488		43	6.977.312	2.151.566			4.825.746
21.696.653	15.523.684	7.809.430	7.914.254	15.523.654			80.109.716	13.354.576			66.755.143
343.258	28.562	16.174	10.387	28.561			767.181	248.433			518.729
18.084.005	16.335.756	7.801.320	8.434.383	16.335.713		43	87.854.191	15.754.574			72.098.617

Allegato F.



AUTORITA' PORTUALE TARANTO

SITUAZIONE AMMINISTRATIVA

		IN LIRE		IN EURO	
Consistenza della cassa all'inizio dell'esercizio			L. 76.959.996.461		€ 39.746.521
Riscossioni	in conto competenza	L. 53.497.091.493		€ 27.628.942	€ 0
	in conto residui	L. 3.530.467.500	L. 57.027.558.993	€ 1.823.334	€ 29.452.276
Pagamenti	in conto competenza	L. 14.511.915.666		€ 7.494.779	
	in conto residui	L. 15.099.833.303	L. 29.611.748.969	€ 7.798.413	€ 15.293.192
Consistenza della cassa alla fine dell'esercizio			L. 104.375.806.485		€ 53.905.605
Residui attivi	degli esercizi precedenti	L. 363.433.225		€ 187.698	
	dell'esercizio	L. 4.632.188.824	L. 4.995.622.049	€ 2.392.326	€ 2.580.023
Residui passivi	degli esercizi precedenti	L. 15.843.173.515		€ 8.182.316	
	dell'esercizio	L. 72.693.208.867	L. 88.536.382.382	€ 37.542.909	€ 45.725.226
Avanzo	d'amministrazione alla fine dell'esercizio		L. 20.835.046.152		€ 10.760.403
Disavanzo					



Il Presidente

Prof. Sandro Petriccione

Lorenzo Petriccione



Allegato G

**AUTORITA' PORTUALE
TARANTO
CONTO ECONOMICO GENERALE**

	IN LIRE		IN EURO	
	Anno 1999	Anno 2000	Anno 1999	Anno 2000
A) ENTRATE CORRENTI				
1. Trasferimenti correnti	L. 16.722.152.605	L. 8.891.670.165	€ 8.636.271,08	€ 4.592.164,40
2. Altre entrate	L. 3.845.647.814	L. 3.925.804.319	€ 1.986.111,35	€ 2.027.508,73
TOTALE A)	L. 20.567.800.419	L. 12.817.474.484	€ 10.622.382,43	€ 6.619.673,13
B) SPESE CORRENTI				
3. Spese per gli organi istituzionali	L. 601.690.660	L. 794.068.241	€ 310.747,29	€ 410.102,02
4. Oneri per il personale in attività di servizio	L. 407.992.705	L. 868.929.200	€ 210.710,65	€ 448.764,48
5. Spese per acquisti di beni e servizi	L. 845.690.190	L. 955.457.780	€ 436.762,53	€ 493.452,76
6. Oneri finanziari	L. -	L. -	€ -	€ -
7. Oneri diversi gestione	L. 65.590.539	L. 772.275.132	€ 33.874,69	€ 398.846,82
TOTALE B)	L. 1.920.964.094	L. 3.390.730.353	€ 992.095,16	€ 1.751.166,08
DIFFERENZA (A-B)	L. 18.646.836.325	L. 9.426.744.131	€ 9.630.287,27	€ 4.868.507,04
AVANZO FINANZIARIO	L. 18.646.836.325	L. 9.426.744.131	€ 9.630.287,27	€ 4.868.507,04
C) AMMORTAMENTI E SVALUTAZIONI				
8. Ammortamento immobilizzazioni materiali	L. 30.281.666	L. 231.214.087	€ 15.639,18	€ 119.412,11
9. Ammortamento immobilizzazioni immateriali	L. -	L. -	€ -	€ -
10. Altre svalutazioni delle immobilizzazioni	L. -	L. -	€ -	€ -
11. Svalutazioni crediti e titoli	L. -	L. -	€ -	€ -
12. Variazioni delle rimanenze di materie prime e materiali di consumo	L. -	L. -	€ -	€ -
13. Accantonamento per adeguamento indennità personale	L. 27.382.601	L. 60.197.299	€ 14.141,93	€ 31.089,31
14. Accantonamento per rischi	L. -	L. -	€ -	€ -
15. Accantonamenti per residui perenti	L. -	L. -	€ -	€ -
16. Altri accantonamenti	L. -	L. -	€ -	€ -
TOTALE C)	L. 57.664.267	L. 291.411.386	€ 29.781,11	€ 150.501,42
D) PROVENTI ED ONERI STRAORDINARI				
17. Proventi straordinari	L. -	L. -	€ -	€ -
a. Proventi per trasferimenti attivi in natura (obbligazioni, lasciti, donazioni)	L. -	L. -	€ -	€ -
b. Sopravvenienze attive ed insussistenze	L. -	L. 42.400	€ -	€ 21,90
c. Plusvalenze da alienazioni	L. -	L. -	€ -	€ -
TOTALE D)17	L. -	L. 42.400	€ -	€ 21,90

Allegato G



AUTORITA' PORTUALE TARANTO

CONTO ECONOMICO GENERALE

	IN LIRE		IN EURO	
	Anno 1999	Anno 2000	Anno 1999	Anno 2000
18. Oneri straordinari				
a. Sopravvenienze passive e insussistenze attive	L. - L.	1.200	€ - €	0,62
b. Minusvalenze da alienazioni	L. - L.	-	€ - €	-
TOTALE D18	L. - L.	1.200	€ - €	0,62
TOTALE DELLE PARTITE STRAORDINARIE (D)	L. - L.	41.200	€ - €	21,28
E) RETTIFICHE DI VALORE				
19. Entrate accertate in precedenti esercizi di pertinenza dell'esercizio	L. - L.	-	€ - €	-
20. Costi da capitalizzare	L. - L.	-	€ - €	-
21. Spese impegnate di competenza di successivi esercizi	L. - L.	-	€ - €	-
22. Entrate accertate nell'esercizio di pertinenza di successivi esercizi	L. - L.	-	€ - €	-
23. Spese di competenza impegnate in precedenti esercizi	L. - L.	-	€ - €	-
24. Oneri maturati nell'esercizio relativi a due o più esercizi	L. - L.	-	€ - €	-
25. Proventi maturati nell'esercizio relativi a due o più esercizi	L. - L.	-	€ - €	-
TOTALE E)	L. - L.	-	€ - €	-
RISULTATO ECONOMICO PRIMA DELLE IMPOSTE (A-B-C+/-D+/-E)	L. 18.589.172.058	L. 9.135.373.945	€ 9.600.506,16	€ 4.718.026,90
26. Imposte dell'esercizio	L. - L.	-	€ - €	-
27. AVANZO ECONOMICO	L. 18.589.172.058	L. 9.135.373.945	€ 9.600.506,16	€ 4.718.026,90



Il Presidente
Prof. Sandro Petriccione
Luigi Petriccione

ALLEGATO H



AUTORITA' PORTUALE DI TARANTO

SITUAZIONE PATRIMONIALE AL 31 DICEMBRE 2000

ATTIVO	SOMME		PASSIVO	SOMME	
	Esercizio anno 1998	Esercizio anno 1999		Esercizio anno 1998	Esercizio anno 1999
CONSISTENZA DI CASSA	€ 39.746.521	€ 53.905.605			
BENI IMMOBILI			POSTE RETTIFICATE DELL'ATTIVO		
Destinati ad uso ufficio	- €	- €	F.do Ammortamento beni patrimoniali	€ 47.280	€ 166.692
Non destinati ad uso Ufficio	- €	- €			
BENI MOBILI			DEBITI:		
Mobilio	€ 7.982	€ 326.121	Mutui passivi		
Biblioteca	- €	- €	Debiti di c/c per anticipazioni di cassa	€ -	€ -
Attrezzature varie	€ 40.928	€ 138.451	Depositi cauzionali	€ -	€ -
Autoveiture	€ 26.959	€ 12.426	Altri prestiti diversi	€ -	€ -
TITOLI, OBBLIGAZIONI, ECC.			Conferimenti di capitale	€ -	€ -
	- €	- €	Residui passivi	€ 15.980.751	€ 45.725.226
CREDITI			FONDO LIQUIDAZIONE INDENNITA' ANZIANITA' AL PERSONALE		
Conferimenti di capitali	- €	- €		€ 33.540	€ 64.629
Mutui attivi	- €	- €	TOTALE DEL PASSIVO	€ 16.061.571	€ 45.956.547
Depositi cauzionali	- €	- €	PATRIMONIO NETTO		
Fidejussioni	- €	- €			€ 11.016.964
Altri prestiti	- €	- €	TOTALE A PAREGGIO		
Residui attivi	€ 2.011.033	€ 2.580.023		€	€ 56.973.511
TOTALE DELL'ATTIVO	€ 41.833.422	€ 56.973.511			



Il Presidente
 Prof. Sandro Petriccione
 Sandro Petriccione



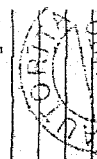
AUTORITA' PORTUALE DI TARANTO
SITUAZIONE DEI RESIDUI ATTIVI ALLA DATA DEL 31/12/2000

ACCERTAMENTO				DEBITORE	IMPORTE	PAGATO	IMP-RESIDUI		
E.F. IMP.	CAPITOLO	N° PROG.	ANNO						
1996	2202	63	2	95	CONS.ITTICO TARANTINO	L. 806.000	NO	L. 806.000 €	416,26
1996	2202	63	2	95	CONS.ITTICO TARANTINO	L. 780.000	NO	L. 780.000 €	402,84
1996	2202	63	2	95	CONS.ITTICO TARANTINO	L. 806.000	NO	L. 806.000 €	416,26
1996	2202	63	2	95	CONS.ITTICO TARANTINO	L. 806.000	NO	L. 806.000 €	416,26
1996	2202	63	2	95	MAGAZZINI GEN. TARANT.	L. 7.846.625	SI	L. - €	-
Totale 2202								L. 3.198.000 €	1.651,63
1996	2203	63	3	95	OFF.MECCANICA SUD TARANTINA	L. 25.105	NO	L. 25.105 €	12,97
Totale 2203								L. 25.105 €	12,97
1996	2401	63	4	95	CIANCIOLA S.P.A.	L. 20.000	SI	L. - €	-
Totale 2401								L. - €	-
Totale 1996								L. 3.223.105 €	1.664,59
1997	2202	19	2	97	OFF.MECCANICA SUD TARANTINA	L. 8.876.075	NO	L. 8.876.075 €	4.584,11
1997	2202	19	2	97	CONS.ITTICO TARANTINO	L. 806.000	NO	L. 806.000 €	416,26
1997	2202	19	2	97	CIANCIOLA S.P.A.	L. 6.728.264	SI	L. - €	-
1997	2202	33	1	97	OFF.MECCANICA SUD TARANTINA	L. 8.876.075	NO	L. 8.876.075 €	4.584,11
1997	2202	33	1	97	OFF.MECCANICA SUD TARANTINA	L. 8.017.100	NO	L. 8.017.100 €	4.140,49
1997	2202	33	1	97	CONS.ITTICO TARANTINO	L. 728.000	NO	L. 728.000 €	375,98
1997	2202	33	1	97	CONS.ITTICO TARANTINO	L. 806.000	NO	L. 806.000 €	416,26
1997	2202	55	1	97	OFF.MECCANICA SUD TARANTINA	L. 8.876.075	NO	L. 8.876.075 €	4.584,11
1997	2202	55	1	97	OFF.MECCANICA SUD TARANTINA	L. 8.589.750	NO	L. 8.589.750 €	4.436,24
1997	2202	55	1	97	CONS.ITTICO TARANTINO	L. 488.000	NO	L. 488.000 €	241,70
1997	2202	70	1	97	OFF.MECCANICA SUD TARANTINA	L. 8.589.750	NO	L. 8.589.750 €	4.436,24
1997	2202	88	1	97	OFF.MECCANICA SUD TARANTINA	L. 8.876.075	NO	L. 8.876.075 €	4.584,11
1997	2202	107	1	97	OFF.MECCANICA SUD TARANTINA	L. 8.876.075	NO	L. 8.876.075 €	4.584,11
1997	2202	127	1	97	OFF.MECCANICA SUD TARANTINA	L. 8.876.075	NO	L. 8.876.075 €	4.584,11
1997	2202	130	1	97	OFF.MECCANICA SUD TARANTINA	L. 8.589.750	NO	L. 8.589.750 €	4.436,24
1997	2202	134	1	97	MAGAZZINI GEN. TARANT.	L. 201.095	SI	L. - €	-
1997	2202	159	1	97	MAGAZZINI GEN. TARANT.	L. 8.409.755	SI	L. - €	-
1997	2202	159	1	97	NIGROMARE S.R.L.	L. 500.000	SI	L. - €	-
1997	2202	159	1	97	NIGROMARE S.R.L.	L. 85.055	SI	L. - €	-
1997	2202	161	1	97	OFF.MECCANICA SUD TARANTINA	L. 8.876.075	NO	L. 8.876.075 €	4.584,11
1997	2202	189	1	97	DRAGAMAR	L. 3.842.505	SI	L. - €	-
1997	2202	189	1	97	CIANCIOLA S.P.A.	L. 7.986.750	SI	L. - €	-
1997	2202	195	1	97	OFF.MECCANICA SUD TARANTINA	L. 8.589.750	NO	L. 8.589.750 €	4.436,24

4.436,24
TARANTO

XVI LEGISLATURA - DISEGNI DI LEGGE E RELAZIONI - DOCUMENTI

ACCERTAMENTO									
E.F. IMP	CAPITOLO	N°	PROG.	ANNO	DEBITORE	IMPORTE	PAGATO	IMP-RESIDUI	
1997	2202	228	2	97	OFF.MECCANICA SUD TARANTINA	L. 8.876.075	NO	L. 8.876.075	€ 4.584,11
	Totale 2202							L. 107.316.625	€ 55.424,41
1997	2203	19	3	97	OFF.MECCANICA SUD TARANTINA	L. 17.650	NO	L. 17.650	€ 9,12
1997	2203	19	3	97	OFF.MECCANICA SUD TARANTINA	L. 38.300	NO	L. 38.300	€ 19,78
1997	2203	19	3	97	OFF.MECCANICA SUD TARANTINA	L. 56.305	NO	L. 56.305	€ 29,08
1997	2203	19	3	97	OFF.MECCANICA SUD TARANTINA	L. 45.960	NO	L. 45.960	€ 23,74
1997	2203	129	1	97	MAGAZZINI GEN. TARANT.	L. 341.615	SI	L. -	€ -
1997	2203	172	1	97	OFF.MECCANICA SUD TARANTINA	L. 480.040	NO	L. 480.040	€ 247,92
	Totale 2203							L. 638.255	€ 329,63
1997	2401	160	1	97	NIGROMARE S.R.L.	L. 50.000	SI	L. -	€ -
1997	2401	188	1	97	CIANCIOLA S.P.A.	L. 50.000	SI	L. -	€ -
	Totale 2401							L. -	€ -
	Totale 1997							L. -	€ -
1998	1101	224	1	98	MINISTERO DELL'AMBIENTE	L. 375.000.000	SI	L. -	€ -
1998	1101	224	1	98	MINISTERO DEL TESORO	L. 19.000.000.000	SI	L. -	€ -
	Totale 1101							L. -	€ -
1998	1102	224	2	98	RICEVITORE CAPO DELLA DOGANA	L. 571.101.845	SI	L. -	€ -
	Totale 1102							L. -	€ -
1998	2202	21	1	98	OFF.MECCANICA SUD TARANTINA	L. 8.876.075	NO	L. 8.876.075	€ 4.584,11
1998	2202	68	1	98	OFF.MECCANICA SUD TARANTINA	L. 8.017.100	NO	L. 8.017.100	€ 4.140,49
1998	2202	69	1	98	OFF.MECCANICA SUD TARANTINA	L. 8.876.075	NO	L. 8.876.075	€ 4.584,11
1998	2202	70	1	98	OFF.MECCANICA SUD TARANTINA	L. 8.589.750	NO	L. 8.589.750	€ 4.436,24
1998	2202	78	1	98	OFF.MECCANICA SUD TARANTINA	L. 8.876.075	NO	L. 8.876.075	€ 4.584,11
1998	2202	87	1	98	AGIP PETROLI SPA	L. 500.000	NO	L. 500.000	€ 258,23
1998	2202	100	1	98	OFF.MECCANICA SUD TARANTINA	L. 8.589.750	NO	L. 8.589.750	€ 4.436,24
1998	2202	104	1	98	TELECOM ITALIA SPA	L. 208.350	NO	L. 208.350	€ 107,60
1998	2202	118	1	98	DRAGAMAR	L. 126.475	SI	L. -	€ -
1998	2202	120	1	98	OFF.MECCANICA SUD TARANTINA	L. 8.876.075	NO	L. 8.876.075	€ 4.584,11
1998	2202	143	1	98	OFF.MECCANICA SUD TARANTINA	L. 8.876.075	NO	L. 8.876.075	€ 4.584,11
1998	2202	143	1	98	NUOVA I.T.L.ITALCONSULT LAVORI SPA	L. 30.225	SI	L. -	€ -
1998	2202	188	1	98	OFF.MECCANICA SUD TARANTINA	L. 26.055.575	NO	L. 26.055.575	€ 13.456,58
1998	2202	188	1	98	PEYRANI SUD S.P.A.	L. 435.840	NO	L. 435.840	€ 225,09
1998	2202	188	1	98	NUOVA I.T.L.ITALCONSULT LAVORI SPA	L. 393.725	SI	L. -	€ -
1998	2202	203	1	98	MARILLIMARE SRL	L. 500.000	SI	L. -	€ -
1998	2202	203	1	98	JONICA TRASPORTI MARITIMI	L. 500.000	SI	L. -	€ -
1998	2202	203	1	98	PIGNATELLI MARZO & DANESE	L. 500.000	SI	L. -	€ -
1998	2202	203	1	98	MARILLIMARE SRL	L. 500.000	SI	L. -	€ -
1998	2202	203	1	98	LE.DE.SOC.ARMATORIALE	L. 500.000	SI	L. -	€ -
1998	2202	203	1	98	COMPAGNIA PORTUALE NEPTUNIA	L. 9.892.915	SI	L. -	€ -
1998	2202	203	1	98	COMPAGNIA PORTUALE NEPTUNIA	L. 30.983.235	SI	L. -	€ -
1998	2202	203	1	98	COMPAGNIA PORTUALE NEPTUNIA	L. 1.130.695	SI	L. -	€ -



28
CopiaConsuntivo00

XVI LEGISLATURA - DISEGNI DI LEGGE E RELAZIONI - DOCUMENTI

ACCERTAMENTO										
E.F. IMP.	CAPITOLO	N°	PROG.	ANNO	DEBITORE	IMPORTO	PAGATO	IMP-RESIDUI		
1998	2202	203	1	98	CEMENTIR SPA	L. 11.300.000	SI	L.	-	€
1998	2202	203	1	98	AGIP PETROLI SPA	L. 18.526.355	SI	L.	-	€
1998	2202	203	1	98	AGIP PETROLI SPA	L. 99.155.045	SI	L.	-	€
1998	2202	203	1	98	AGIP PETROLI SPA	L. 3.456.020	SI	L.	-	€
1998	2202	203	1	98	ILVA LAMINATI PIANI SPA	L. 404.391.350	SI	L.	-	€
1998	2202	203	1	98	ILVA LAMINATI PIANI SPA	L. 88.187.715	SI	L.	-	€
1998	2202	203	1	98	ILVA LAMINATI PIANI SPA	L. 52.500.000	SI	L.	-	€
1998	2202	203	1	98	ILVA LAMINATI PIANI SPA	L. 270.000.000	SI	L.	-	€
1998	2202	203	1	98	ILVA LAMINATI PIANI SPA	L. 36.271.620	SI	L.	-	€
1998	2202	203	1	98	ILVA LAMINATI PIANI SPA	L. 215.100.000	SI	L.	-	€
1998	2202	203	1	98	ILVA LAMINATI PIANI SPA	L. 500.000	SI	L.	-	€
1998	2202	203	1	98	MORFIMARE SRL	L. 500.000	NO	L.	500.000	€
1998	2202	203	1	98	CAMERA DI COMMERCIO I.A.A.	L. 1.070.815	SI	L.	-	€
1998	2202	203	1	98	ENEL SPA	L. 500.000	SI	L.	-	€
1998	2202	203	1	98	E.A.P. BARI	L. 2.284.555	SI	L.	-	€
1998	2202	203	1	98	E.A.P. TARANTO	L. 500.000	SI	L.	-	€
1998	2202	203	1	98	NUOVA CONTRA S.R.L.	L. 966.330	SI	L.	-	€
1998	2202	203	1	98	PRISCO OSVALDO SPEDIZ.	L. 500.000	SI	L.	-	€
1998	2202	203	1	98	ENEL SPA	L. 500.000	SI	L.	-	€
1998	2202	203	1	98	BARION SRL	L. 500.000	SI	L.	-	€
1998	2202	203	1	98	BASILE PETROLI	L. 3.029.155	SI	L.	-	€
1998	2202	203	1	98	GRANDI LAVORI FINCOSIT SPA	L. 223.500	SI	L.	-	€
1998	2202	203	1	98	GRANDI LAVORI FINCOSIT SPA	L. 25.219.340	SI	L.	-	€
1998	2202	203	1	98	CONSORZIO TERMINAL RINFUSE TA	L. 237.199.145	SI	L.	-	€
1998	2202	203	1	98	SOICO SUD SPA	L. 254.638.690	SI	L.	-	€
1998	2202	203	1	98	ECOTARAS SPA	L. 728.820	SI	L.	-	€
1998	2202	203	1	98	ECOTARAS SPA	L. 8.016.160	SI	L.	-	€
1998	2202	203	1	98	ILVA LAMINATI PIANI SPA	L. 13.959.080	SI	L.	-	€
1998	2202	203	1	98	ILVA LAMINATI PIANI SPA	L. 2.512.320	SI	L.	-	€
1998	2202	203	1	98	AGIP PETROLI SPA (EX PRAOIL)	L. 500.000	SI	L.	-	€
1998	2202	203	1	98	AGIP PETROLI SPA (EX PRAOIL)	L. 1.420.920	SI	L.	-	€
1998	2202	203	1	98	HIDROCHEMICAL SERVICE SRL (EX PRAOIL)	L. 500.000	SI	L.	-	€
1998	2202	203	1	98	AGIP PETROLI SPA (EX PRAOIL)	L. 1.728.595	SI	L.	-	€
1998	2202	203	1	98	ITALCAVE SPA	L. 500.000	SI	L.	-	€
1998	2202	203	1	98	ITALCAVE SPA	L. 500.000	SI	L.	-	€
1998	2202	203	1	98	ILVA LAMINATI PIANI SPA	L. 16.360.350	SI	L.	-	€
1998	2202	203	1	98	ILVA LAMINATI PIANI SPA	L. 54.875.940	SI	L.	-	€
1998	2202	204	1	98	ILVA LAMINATI PIANI SPA	L. 2.614.660	SI	L.	-	€
1998	2202	204	1	98	SOICO SUD SPA	L. 19.648.330	SI	L.	-	€
1998	2202	204	1	98	TELECOM ITALIA SPA	L. 500.000	NO	L.	500.000	€
1998	2202	209	1	98	GA.BE.CA. SPA	L. 77.300	SI	L.	-	€

258,232
SC

02 - 04/10/1998
E.L. 202

XVI LEGISLATURA - DISEGNI DI LEGGE E RELAZIONI - DOCUMENTI

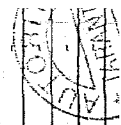
ACCERTAMENTO									
E.F. IMP.	CAPITOLO	N°	PROG.	ANNO	DEBITORE	IMPORTO	PAGATO	IMP-RESIDUI	
1998	2202	209	1	98	GRANDI LAVORI FINCOSIT SPA	L. 17.189.300	SI	L.	- €
1998	2202	209	1	98	IMPRESA PORTUALE NEPTUNIA	L. 861.700	SI	L.	- €
1998	2202	209	1	98	ENEL SPA	L. 500.000	SI	L.	- €
1998	2202	210	1	98	NUOVA I.T.L. CONSULT LAVORI SPA	L. 1.685.225	SI	L.	- €
1998	2202	210	1	98	CAFFIO SRL	L. 3.627.000	SI	L.	- €
1998	2202	210	1	98	OFF. MECCANICA SUD TARANTINA	L. 8.876.075	NO	L.	8.876.075 €
1998	2202	214	1	98	BARION SRL	L. 585.055	SI	L.	- €
	Totale 2202							L.	106.652.815 €
1998	2203	103	1	98	CIANCIOIA S.P.A.	L. 992.600	SI	L.	- €
1998	2203	118	2	98	DRAGAMAR	L. 687.265	SI	L.	- €
1998	2203	224	3	98	BANCA D'ITALIA	L. 1.136.517.265	SI	L.	- €
	Totale 2203							L.	- €
1998	2301	215	1	98	CONTE MICHELE	L. 623.825	SI	L.	- €
	Totale 2301							L.	- €
1998	2302	216	2	98	MINISTERO DEI LAVORI PUBBLICI	L. 270.529.300	SI	L.	- €
	Totale 2302							L.	- €
1998	2401	104	2	98	HIDROCHEMICAL SERVICE SRL (EX PRAOIL)	L. 50.000	SI	L.	- €
1998	2401	204	1	98	ILVA SPA	L. 50.000	SI	L.	- €
1998	2401	204	1	98	SOICO SUD SPA	L. 50.000	SI	L.	- €
1998	2401	204	1	98	TELECOM ITALIA SPA	L. 50.000	NO	L.	50.000 €
1998	2401	209	1	98	G.A.B.E.C.A. SPA	L. 50.000	SI	L.	- €
1998	2401	209	1	98	GRANDI LAVORI FINCOSIT SPA	L. 50.000	SI	L.	- €
1998	2401	209	1	98	IMPRESA PORTUALE NEPTUNIA	L. 50.000	SI	L.	- €
1998	2401	209	1	98	ITALCAVE SPA	L. 50.000	SI	L.	- €
1998	2401	216	1	98	E.A.A.P. TARANTO	L. 50.000	SI	L.	- €
1998	2401	216	1	98	ILVA SPA	L. 50.000	SI	L.	- €
1998	2401	216	1	98	ILVA SPA	L. 50.000	SI	L.	- €
1998	2401	216	1	98	ENEL SPA	L. 50.000	SI	L.	- €
1998	2401	216	1	98	BARION SRL	L. 50.000	SI	L.	- €
	Totale 2401							L.	50.000 €
1998	6101	200	1	98	AUTORITA' PORTUALE	L. 5.843.600	SI	L.	- €
1998	6101	201	1	98	AUTORITA' PORTUALE	L. 1.645.200	SI	L.	- €
1998	6101	213	1	98	AUTORITA' PORTUALE	L. 720.000	SI	L.	- €
1998	6101	215	2	98	AUTORITA' PORTUALE	L. 794.000	SI	L.	- €
1998	6101	221	1	98	AUTORITA' PORTUALE	L. 438.748	SI	L.	- €
	Totale 6101							L.	25,82
	Totale 1998							L.	106.702.815 €
1999	1102	217	1	99	CIRCOSCRIZIONE DOGANALE	L. 348.502.245	SI	L.	- €
	Totale 1102							L.	- €
1999	2202	16	1	99	OFFICINA MECCANICA SUD TARANTINA	L. 8.876.075	NO	L.	8.876.075 €
1999	2202	33	1	99	NUOVA I.T.L.	L. 1.847.300	NO	L.	1.847.300 €

ORIT
4.584 M
1.954.105

Conto Consumivo 900

XVI LEGISLATURA - DISEGNI DI LEGGE E RELAZIONI - DOCUMENTI

ACCERTAMENTO		DEBITORE		IMPORTE		PAGATO		IMP-RESIDUI				
E.F. IMP.	CAPITOLO	N° PROG.	ANNO									
1999	2202	33	1	99	OFFICINA MECCANICA SUD TARANTINA	L.	8.017.100	NO	L.	8.017.100	€	4.140,49
1999	2202	35	1	99	AMMINISTRAZIONE PROVINCIALE TARANTO	L.	2.470.000	NO	L.	2.470.000	€	1.275,65
1999	2202	72	1	99	OFFICINA MECCANICA SUD TARANTINA	L.	8.876.075	NO	L.	8.876.075	€	4.584,11
1999	2202	72	1	99	NUOVA I.T.L.	L.	30.225	NO	L.	30.225	€	15,61
1999	2202	150	1	99	OFFICINA MECCANICA SUD TARANTINA	L.	69.863.300	NO	L.	69.863.300	€	36.081,38
1999	2202	150	1	99	DOTT. CAFFIO VINCENZO	L.	15.106.000	SI	L.	-	€	-
1999	2202	150	1	99	NUOVA I.T.L.	L.	591.500	NO	L.	591.500	€	305,48
1999	2202	150	1	99	IMPRESA PORTUALE NEPTUNIA	L.	1.332.000	SI	L.	-	€	-
1999	2202	150	1	99	GENNARINI S.R.L.	L.	785.000	SI	L.	-	€	-
1999	2202	188	1	99	DOTT. CAFFIO VINCENZO	L.	5.471.500	SI	L.	-	€	-
1999	2202	188	1	99	ITALCAVE S.P.A.	L.	662.500	SI	L.	-	€	-
1999	2202	188	1	99	ANCHOR S.P.A.	L.	302.250	SI	L.	-	€	-
1999	2202	188	1	99	PEYRANI SUD S.P.A.	L.	4.030.000	SI	L.	-	€	-
1999	2202	188	1	99	OFFICINA MECCANICA SUD TARANTINA	L.	8.876.075	NO	L.	8.876.075	€	4.584,11
1999	2202	205	1	99	AGIP PETROLI	L.	3.500.950	SI	L.	-	€	-
1999	2202	205	1	99	AGIP PETROLI	L.	100.444.070	SI	L.	-	€	-
1999	2202	205	1	99	AGIP PETROLI	L.	18.767.200	SI	L.	-	€	-
1999	2202	205	1	99	Autonomo Acquedotto Pugliese	L.	500.000	SI	L.	-	€	-
1999	2202	205	1	99	Autonomo Acquedotto Pugliese	L.	2.314.260	SI	L.	-	€	-
1999	2202	205	1	99	BARION	L.	500.000	SI	L.	-	€	-
1999	2202	205	1	99	CAMERA DI COMMERCIO I.A.A.	L.	1.084.740	SI	L.	-	€	-
1999	2202	205	1	99	CEMENTIR	L.	11.446.900	SI	L.	-	€	-
1999	2202	205	1	99	Compagnia Portuale Neptunia	L.	10.021.520	SI	L.	-	€	-
1999	2202	205	1	99	Compagnia Portuale Neptunia	L.	31.386.020	SI	L.	-	€	-
1999	2202	205	1	99	ECOTARAS	L.	8.120.370	SI	L.	-	€	-
1999	2202	205	1	99	ENEL	L.	500.000	SI	L.	-	€	-
1999	2202	205	1	99	ENEL	L.	500.000	SI	L.	-	€	-
1999	2202	205	1	99	GRANDI LAVORI FINCOSIT	L.	25.466.030	SI	L.	-	€	-
1999	2202	205	1	99	HIDROCHEMICAL SERVICE	L.	1.439.400	SI	L.	-	€	-
1999	2202	205	1	99	ILVA	L.	89.334.160	PARZ.	L.	1.146.445	€	592,09
1999	2202	205	1	99	ILVA	L.	217.896.300	PARZ.	L.	2.796.300	€	1.444,17
1999	2202	205	1	99	ILVA	L.	53.182.500	PARZ.	L.	682.500	€	352,48
1999	2202	205	1	99	ILVA	L.	409.648.440	PARZ.	L.	5.257.090	€	2.715,06
1999	2202	205	1	99	ILVA	L.	273.510.000	PARZ.	L.	3.510.000	€	1.812,76
1999	2202	205	1	99	ILVA	L.	36.743.160	PARZ.	L.	471.540	€	243,53
1999	2202	205	1	99	LEDE SOCIETA' ARMATORIALE	L.	500.000	SI	L.	-	€	-
1999	2202	205	1	99	MARILLIMARE	L.	567.470	SI	L.	-	€	-
1999	2202	205	1	99	MARILLIMARE	L.	500.000	SI	L.	-	€	-
1999	2202	205	1	99	MORFIMARE	L.	500.000	SI	L.	-	€	-
1999	2202	205	1	99	NIGROMARE	L.	500.000	SI	L.	-	€	-
1999	2202	205	1	99	PIGNATELLI MARZO & DANESE	L.	500.000	SI	L.	-	€	-



 Dipartimento

XVI LEGISLATURA - DISEGNI DI LEGGE E RELAZIONI - DOCUMENTI

ACCERTAMENTO				DEBITORE	IMPORTE	PAGATO	IMP-RESIDUI
E.F. IMP.	CAPITOLO	N° PROG.	ANNO				
1999	2202	205	1	99 PRISCO OSVALDO SPEDIZIONI	L. 500.000	SI	- €
1999	2202	205	1	99 SOICO SUD	L. 257.949.000	SI	- €
1999	2202	205	1	99 Terminal rinfuse Taranto	L. 240.282.740	SI	- €
1999	2202	205	1	99 NUOVA CONTRA	L. 978.900	NO	978.900 €
1999	2202	205	1	99 ITALCAVE	L. 500.000	SI	- €
1999	2202	205	1	99 ILVA	L. 55.589.330	SI	- €
1999	2202	205	1	99 ILVA	L. 16.573.040	SI	- €
1999	2202	205	1	99 ILVA	L. 14.140.550	SI	- €
1999	2202	205	1	99 ILVA	L. 2.544.990	SI	- €
1999	2202	205	1	99 ILVA	L. 2.121.660	SI	- €
1999	2202	205	1	99 AGIP PETROLI	L. 500.000	SI	- €
1999	2202	205	1	99 AGIP PETROLI	L. 500.000	SI	- €
1999	2202	205	1	99 AGIP PETROLI	L. 1.751.070	SI	- €
1999	2202	205	1	99 SOIGO SUD	L. 19.903.760	SI	- €
1999	2202	205	1	99 TELECOM ITALIA	L. 500.000	SI	- €
1999	2202	205	1	99 GABECA	L. 12.118.520	SI	- €
1999	2202	205	1	99 GRANDI LAVORI FINGOSIT	L. 17.412.740	SI	- €
1999	2202	205	1	99 IMPRESA PORTUALE NEPTUNIA	L. 617.340	SI	- €
1999	2202	205	1	99 ENEL	L. 500.000	SI	- €
Totale 2202					L. 124.290.425	SI	- €
1999	2203	217	2	99 BANCA D'ITALIA	L. 1.145.729.505	SI	- €
Totale 2203					L. 1.145.729.505	SI	- €
1999	2401	35	2	99 AMMINISTRAZIONE PROVINCIALE TARANTO	L. 50.000	NO	50.000 €
1999	2401	119	1	99 A.T.I. SPARTACO & COOPSETTE	L. 550.000	NO	550.000 €
1999	2401	119	1	99 A.T.I. BONCIANI - BUSI - BOZZETTO - C.I.T.I.E.	L. 550.000	NO	550.000 €
1999	2401	204	1	99 IMPRESA PORTUALE NEPTUNIA	L. 6.000.000	SI	- €
1999	2401	204	1	99 PEYRANI SUD S.P.A.	L. 6.000.000	SI	- €
1999	2401	204	1	99 ITALCAVE S.P.A.	L. 6.000.000	SI	- €
1999	2401	204	1	99 CEMENTIR SPA	L. 6.000.000	SI	- €
1999	2401	204	1	99 TARANTO CONTAINER TERMINAL S.P.A.	L. 6.000.000	SI	- €
Totale 2401					L. 6.000.000	SI	- €
1999	6101	77	1	99 AUTORITA' PORTUALE	L. 13.149.000	PARZ.	1.150.000 €
1999	6101	175	1	99 AUTORITA' PORTUALE	L. 880.000	SI	7.379.000 €
1999	6101	187	1	99 AUTORITA' PORTUALE	L. 400.000	SI	- €
1999	6101	209	1	99 AUTORITA' PORTUALE	L. 13.756.000	SI	- €
1999	6101	210	1	99 AUTORITA' PORTUALE	L. 6.736.000	SI	- €
1999	6101	211	1	99 AUTORITA' PORTUALE	L. 3.000.000	NO	3.000.000 €
1999	6101	214	1	99 AUTORITA' PORTUALE	L. 9.733.000	NO	9.733.000 €
1999	6101	215	1	99 AUTORITA' PORTUALE	L. 3.776.000	SI	- €
Totale 6101					L. 20.112.000	SI	20.112.000 €
Totale 6101					L. 145.552.425	SI	145.552.425 €

10.386.987
75.171.557
TARANTO

XVI LEGISLATURA - DISEGNI DI LEGGE E RELAZIONI - DOCUMENTI

ACCERTAMENTO									
E.F. IMP.	CAPITOLO	N°	PROG.	ANNO	DEBITORE	IMPORTO	PAGATO	IMP-RESIDUI	
2000	1102	361	1	00	CIRCOSCRIZIONE DOGANALE	L. 177.000.000	NO	L. 177.000.000	€ 91.412,87
2000	1102	372	1	00	CIRCOSCRIZIONE DOGANALE	L. 710.797.075	NO	L. 710.797.075	€ 367.096,05
Totale 1102									
2000	2202	258	1	00	ILVA	L. 5.040.000	NO	L. 5.040.000	€ 2.602,94
2000	2202	258	1	00	S.I.M.S. S.P.A.	L. 2.352.000	NO	L. 2.352.000	€ 1.214,71
2000	2202	291	1	00	ILVA	L. 267.383.685	NO	L. 267.383.685	€ 138.092,15
2000	2202	313	1	00	DRAGAMAR	L. 38.015	NO	L. 38.015	€ 19,63
2000	2202	351	1	00	DOTT. CAFFIO VINCENZO	L. 6.045.000	NO	L. 6.045.000	€ 3.121,98
2000	2202	351	1	00	ANCHOR S.P.A.	L. 1.034.625	NO	L. 1.034.625	€ 534,34
2000	2202	352	1	00	ANCHOR S.P.A.	L. 1.001.250	NO	L. 1.001.250	€ 517,10
2000	2202	352	1	00	ILVA SPA	L. 126.000	NO	L. 126.000	€ 65,07
2000	2202	352	1	00	DOTT. CAFFIO VINCENZO	L. 5.850.000	NO	L. 5.850.000	€ 3.021,27
2000	2202	367	1	00	AGIP PETROLI SPA.	L. 3.663.750	NO	L. 3.663.750	€ 1.892,17
2000	2202	367	1	00	AGIP PETROLI SPA.	L. 105.114.710	NO	L. 105.114.710	€ 54.287,22
2000	2202	367	1	00	AGIP PETROLI SPA.	L. 19.639.880	NO	L. 19.639.880	€ 10.143,15
2000	2202	367	1	00	ACQUEDOTTO PUGLIESE SPA	L. 500.000	NO	L. 500.000	€ 258,23
2000	2202	367	1	00	ACQUEDOTTO PUGLIESE SPA	L. 2.421.870	NO	L. 2.421.870	€ 1.250,79
2000	2202	367	1	00	BARION	L. 500.000	NO	L. 500.000	€ 258,23
2000	2202	367	1	00	CAMERA DI COMMERCIO I.A.A.	L. 1.135.180	NO	L. 1.135.180	€ 586,27
2000	2202	367	1	00	CEMENTIR	L. 11.979.190	NO	L. 11.979.190	€ 6.186,74
2000	2202	367	1	00	Compagnia Portuale Neptunia	L. 10.487.530	NO	L. 10.487.530	€ 5.416,36
2000	2202	367	1	00	Compagnia Portuale Neptunia	L. 32.845.470	NO	L. 32.845.470	€ 16.963,27
2000	2202	367	1	00	ECOTARAS	L. 8.497.970	NO	L. 8.497.970	€ 4.388,84
2000	2202	367	1	00	ENEL	L. 500.000	NO	L. 500.000	€ 258,23
2000	2202	367	1	00	ENEL	L. 500.000	NO	L. 500.000	€ 258,23
2000	2202	367	1	00	GRANDI LAVORI FINCOSIT SPA	L. 26.639.730	NO	L. 26.639.730	€ 13.758,27
2000	2202	367	1	00	HIDROCHEMICAL SERVICE	L. 1.506.330	NO	L. 1.506.330	€ 777,95
2000	2202	367	1	00	ILVA SPA	L. 935.319.840	NO	L. 935.319.840	€ 483.052,38
2000	2202	367	1	00	LEDE SOCIETA' ARMATORIALE	L. 500.000	NO	L. 500.000	€ 258,23
2000	2202	367	1	00	MARILLIMARE	L. 583.400	NO	L. 583.400	€ 301,30
2000	2202	367	1	00	MARILLIMARE	L. 500.000	NO	L. 500.000	€ 258,23
2000	2202	367	1	00	MORFIMARE	L. 500.000	NO	L. 500.000	€ 258,23
2000	2202	367	1	00	NIGROMARE	L. 500.000	NO	L. 500.000	€ 258,23
2000	2202	367	1	00	PIGNATELLI MARZO & DANESE	L. 500.000	NO	L. 500.000	€ 258,23
2000	2202	367	1	00	PRISCO OSVALDO SPEDIZIONI	L. 500.000	NO	L. 500.000	€ 258,23
2000	2202	367	1	00	SOICO SUD	L. 500.000	NO	L. 500.000	€ 258,23
2000	2202	367	1	00	Terminal rinfuse Taranto	L. 269.943.630	NO	L. 269.943.630	€ 139.414,25
2000	2202	367	1	00	NUOVA COMITRA	L. 251.455.880	NO	L. 251.455.880	€ 129.866,12
2000	2202	367	1	00	ITALCAVE	L. 1.024.420	NO	L. 1.024.420	€ 529,07
2000	2202	367	1	00	SOICO SUD	L. 500.000	NO	L. 500.000	€ 258,23
2000	2202	367	1	00	SOICO SUD	L. 20.829.290	NO	L. 20.829.290	€ 10.757,43
2000	2202	367	1	00	TELECOM ITALIA SPA	L. 500.000	NO	L. 500.000	€ 258,23

Consiglio Consuntivo 00

XVI LEGISLATURA - DISEGNI DI LEGGE E RELAZIONI - DOCUMENTI

ACCERTAMENTO		DEBITORE		IMPORTE		PAGATO		IMP-RESIDUI					
E.F. IMP.	CAPITOLO	N°	PROG.	ANNO									
2000	2202	367	1	00	GABECA	L.	12.682.040	NO	L.	12.682.040	€	6.549,73	
2000	2202	367	1	00	GRANDI LAVORI FINCOSIT SPA	L.	18.222.440	NO	L.	18.222.440	€	9.411,10	
2000	2202	367	1	00	IMPRESA PORTUALE NEPTUNIA	L.	646.050	NO	L.	646.050	€	333,66	
2000	2202	367	1	00	ENEL	L.	500.000	NO	L.	500.000	€	258,23	
2000	2202	367	1	00	JONICA TRASPORTI MARITIMI	L.	792.060	NO	L.	792.060	€	409,06	
2000	2202	367	1	00	COMUNE DI TARANTO	L.	25.442.180	NO	L.	25.442.180	€	13.139,79	
2000	2202	367	1	00	TARANTO YACHT	L.	16.886.690	NO	L.	16.886.690	€	8.721,25	
2000	2202	367	1	00	MIETTA CASA SPEDIZIONI	L.	500.000	NO	L.	500.000	€	258,23	
2000	2202	367	1	00	PAGANINI ALMA	L.	1.480.350	NO	L.	1.480.350	€	764,54	
2000	2202	367	1	00	RABINDO GIOVANNA	L.	531.670	NO	L.	531.670	€	274,58	
2000	2202	367	1	00	RIMORCHIATORI NAPOLETANI	L.	738.970	NO	L.	738.970	€	381,65	
2000	2202	367	1	00	IMPRESA PORTUALE NEPTUNIA	L.	64.040.150	NO	L.	64.040.150	€	33.073,98	
2000	2202	367	1	00	TARANTO CONTAINER TERMINAL S.P.A.	L.	340.000.000	NO	L.	340.000.000	€	175.595,35	
Totale 2202										L.	2.480.421.245	€	1.281.030,66
2000	2203	372	2	00	BANCA D'ITALIA	L.	923.125.551	NO	L.	923.125.551	€	476.754,56	
Totale 2203										L.	923.125.551	€	476.754,56
2000	2301	282	2	00	ACQUEDOTTO PUGLIESE SPA	L.	478.953	NO	L.	478.953	€	247,36	
Totale 2301										L.	478.953	€	247,36
2000	2401	41	2	00	A.T.I. SPARTACO & COOPSETTE	L.	310.000	NO	L.	310.000	€	160,10	
2000	2401	41	1	00	PERILLI SME IMPIANTI	L.	310.000	NO	L.	310.000	€	160,10	
2000	2401	364	1	00	UNIVERSALE SPA	L.	50.000	NO	L.	50.000	€	25,82	
2000	2401	364	1	00	URBANO G.P.	L.	50.000	NO	L.	50.000	€	25,82	
2000	2401	364	1	00	UT.EL. DIVINCI EMANUELE	L.	200.000	NO	L.	200.000	€	103,29	
2000	2401	364	1	00	TPS TARANTO SRL	L.	200.000	NO	L.	200.000	€	103,29	
2000	2401	364	1	00	TRAIM SRL	L.	400.000	NO	L.	400.000	€	206,58	
2000	2401	364	1	00	TARA SRL	L.	200.000	NO	L.	200.000	€	103,29	
2000	2401	364	1	00	TECHNOMONT TARANTO	L.	200.000	NO	L.	200.000	€	103,29	
2000	2401	364	1	00	TEK VEM SRL	L.	100.000	NO	L.	100.000	€	51,65	
2000	2401	364	1	00	TEMA SISTEMI SRL	L.	200.000	NO	L.	200.000	€	103,29	
2000	2401	364	1	00	STIM CONSULT ENGINEERING	L.	200.000	NO	L.	200.000	€	103,29	
2000	2401	364	1	00	SUBTECNO	L.	200.000	NO	L.	200.000	€	103,29	
2000	2401	364	1	00	SURVEYNG AND SYMPLING SERVICES	L.	200.000	NO	L.	200.000	€	103,29	
2000	2401	364	1	00	SO.FI.MED. SRL	L.	200.000	NO	L.	200.000	€	103,29	
2000	2401	364	1	00	SODEXO ITALIA SPA	L.	200.000	NO	L.	200.000	€	103,29	
2000	2401	364	1	00	SOMIR SUD	L.	200.000	NO	L.	200.000	€	103,29	
2000	2401	364	1	00	STANTE FRANCESCO	L.	200.000	NO	L.	200.000	€	103,29	
2000	2401	364	1	00	SERVICE SRL	L.	50.000	NO	L.	50.000	€	25,82	
2000	2401	364	1	00	SERVIZI AMBIENTALI SRL	L.	50.000	NO	L.	50.000	€	25,82	
2000	2401	364	1	00	SIDERGROUP	L.	50.000	NO	L.	50.000	€	25,82	
2000	2401	364	1	00	S.I.P.I.E.S. SRL	L.	200.000	NO	L.	200.000	€	103,29	
2000	2401	364	1	00	SA.V.I. SAS	L.	200.000	NO	L.	200.000	€	103,29	

12068

 32000

 Camera dei Deputati

XVI LEGISLATURA - DISEGNI DI LEGGE E RELAZIONI - DOCUMENTI

ACCERTAMENTO									
E.F. IMP.	CAPITOLO	N°	PROG.	ANNO	DEBITORE	IMPORTO	PAGATO	IMP-RESIDUI	
2000	2401	364	1	00	SAVI SUD MONTAGGI SRL	L. 300.000	NO	L. 300.000 €	154,94
2000	2401	364	1	00	SERVECO SRL	L. 50.000	NO	L. 50.000 €	25,82
2000	2401	364	1	00	SAE SRL	L. 150.000	NO	L. 150.000 €	77,47
2000	2401	364	1	00	S.I.P.S. ARL	L. 200.000	NO	L. 200.000 €	103,29
2000	2401	364	1	00	PIZZOLEO CARLO	L. 200.000	NO	L. 200.000 €	103,29
2000	2401	364	1	00	RENTAPHONE SRL	L. 200.000	NO	L. 200.000 €	103,29
2000	2401	364	1	00	RICCIUTI LUIGI PROTEZIONE DAL FUOCO	L. 200.000	NO	L. 200.000 €	103,29
2000	2401	364	1	00	RIPA ANTONIO	L. 200.000	NO	L. 200.000 €	103,29
2000	2401	364	1	00	PADOVANO VITTORIO	L. 200.000	NO	L. 200.000 €	103,29
2000	2401	364	1	00	PEYRANI S.P.A.	L. 50.000	NO	L. 50.000 €	25,82
2000	2401	364	1	00	PEYRANI SUD S.P.A.	L. 50.000	NO	L. 50.000 €	25,82
2000	2401	364	1	00	OFFICINE TECNICHE DE PASQUALE	L. 200.000	NO	L. 200.000 €	103,29
2000	2401	364	1	00	P.R. COSTRUZIONI	L. 200.000	NO	L. 200.000 €	103,29
2000	2401	364	1	00	PA.MAR. SRL	L. 100.000	NO	L. 100.000 €	51,65
2000	2401	364	1	00	PACIFICO MARIA	L. 200.000	NO	L. 200.000 €	103,29
2000	2401	364	1	00	NINO TRASPORTI DITTA	L. 200.000	NO	L. 200.000 €	103,29
2000	2401	364	1	00	NUOVA METALMECCANOCA	L. 250.000	NO	L. 250.000 €	129,11
2000	2401	364	1	00	O.M.C.A. SERVICE SRL	L. 200.000	NO	L. 200.000 €	103,29
2000	2401	364	1	00	NAVALSUD	L. 50.000	NO	L. 50.000 €	25,82
2000	2401	364	1	00	NEW MARINE PARTS	L. 200.000	NO	L. 200.000 €	103,29
2000	2401	364	1	00	NIGROMARE SRL	L. 250.000	NO	L. 250.000 €	129,11
2000	2401	364	1	00	METTA CASA SPEDIZIONI	L. 550.000	NO	L. 550.000 €	284,05
2000	2401	364	1	00	MONTECO SRL	L. 50.000	NO	L. 50.000 €	25,82
2000	2401	364	1	00	NAVAL SERVICE	L. 200.000	NO	L. 200.000 €	103,29
2000	2401	364	1	00	MANCINI PIETRO	L. 200.000	NO	L. 200.000 €	103,29
2000	2401	364	1	00	MEDUSA COOP. ARL	L. 50.000	NO	L. 50.000 €	25,82
2000	2401	364	1	00	MEG SUD SRL	L. 200.000	NO	L. 200.000 €	103,29
2000	2401	364	1	00	METALFLUID	L. 200.000	NO	L. 200.000 €	103,29
2000	2401	364	1	00	LOMBARDI ECOLOGICA SRL	L. 50.000	NO	L. 50.000 €	25,82
2000	2401	364	1	00	MAGGIR SAS	L. 200.000	NO	L. 200.000 €	103,29
2000	2401	364	1	00	MAGIS IMPIANTI	L. 200.000	NO	L. 200.000 €	103,29
2000	2401	364	1	00	LE DE ARMATORIALE SRL	L. 200.000	NO	L. 200.000 €	103,29
2000	2401	364	1	00	LIAM SOC. COOP. ARL	L. 200.000	NO	L. 200.000 €	103,29
2000	2401	364	1	00	LIBERTAS COOP.	L. 200.000	NO	L. 200.000 €	103,29
2000	2401	364	1	00	LIMA SRL	L. 200.000	NO	L. 200.000 €	103,29
2000	2401	364	1	00	L'AUTOGRU SRL	L. 200.000	NO	L. 200.000 €	103,29
2000	2401	364	1	00	LA LUCENTE SPA	L. 50.000	NO	L. 50.000 €	25,82
2000	2401	364	1	00	LA SERENISSIMA SRL	L. 200.000	NO	L. 200.000 €	103,29
2000	2401	364	1	00	ILVA LAMIERE E TUBI SRL	L. 200.000	NO	L. 200.000 €	103,29
2000	2401	364	1	00	ILVA SPA	L. 350.000	NO	L. 350.000 €	180,96
2000	2401	364	1	00	IMPIANTISTICA MEDITERRANEA	L. 50.000	NO	L. 50.000 €	25,82

CentoConsultivo

XVI LEGISLATURA - DISEGNI DI LEGGE E RELAZIONI - DOCUMENTI

ACCERTAMENTO									
E.F. IMP.	CAPITOLO	N°	PROG.	ANNO	DEBITORE	IMPORTO	PAGATO	IMP-RESIDUI	
2000	2401	364	1	00	JONIO SUB	L. 200.000	NO	L. 200.000	€ 103,29
2000	2401	364	1	00	HIDROCHEMICAL SERVICE	L. 200.000	NO	L. 200.000	€ 103,29
2000	2401	364	1	00	I.F.I. SRL	L. 200.000	NO	L. 200.000	€ 103,29
2000	2401	364	1	00	IFA SRL	L. 100.000	NO	L. 100.000	€ 51,65
2000	2401	364	1	00	GEOTEC	L. 50.000	NO	L. 50.000	€ 25,82
2000	2401	364	1	00	GIOVE SRL	L. 200.000	NO	L. 200.000	€ 103,29
2000	2401	364	1	00	GLOBAUTO SRL	L. 200.000	NO	L. 200.000	€ 103,29
2000	2401	364	1	00	GRUBER LOGISTIC SPA	L. 50.000	NO	L. 50.000	€ 25,82
2000	2401	364	1	00	FOSER SRL	L. 200.000	NO	L. 200.000	€ 103,29
2000	2401	364	1	00	G.M. TRADING & CHATERING	L. 50.000	NO	L. 50.000	€ 25,82
2000	2401	364	1	00	GALLI ALFREDO	L. 200.000	NO	L. 200.000	€ 103,29
2000	2401	364	1	00	F.I.T. SAS	L. 200.000	NO	L. 200.000	€ 103,29
2000	2401	364	1	00	F.LLI MANDRILLO	L. 200.000	NO	L. 200.000	€ 103,29
2000	2401	364	1	00	FER PLAST SRL	L. 200.000	NO	L. 200.000	€ 103,29
2000	2401	364	1	00	FONZECA ELIO	L. 100.000	NO	L. 100.000	€ 51,65
2000	2401	364	1	00	ECOSERVIZI SRL	L. 200.000	NO	L. 200.000	€ 103,29
2000	2401	364	1	00	ECOTARAS	L. 200.000	NO	L. 200.000	€ 103,29
2000	2401	364	1	00	EUROMECCANICA	L. 200.000	NO	L. 200.000	€ 103,29
2000	2401	364	1	00	EGOLINE SRL	L. 200.000	NO	L. 200.000	€ 103,29
2000	2401	364	1	00	ECOLOGICA SRL	L. 100.000	NO	L. 100.000	€ 51,65
2000	2401	364	1	00	ECONOVA SRL	L. 50.000	NO	L. 50.000	€ 25,82
2000	2401	364	1	00	ECOSERVIZI SAS	L. 50.000	NO	L. 50.000	€ 25,82
2000	2401	364	1	00	DITTA PIEPOLI LUCIANO	L. 200.000	NO	L. 200.000	€ 103,29
2000	2401	364	1	00	DITTA REALE PASQUALE	L. 50.000	NO	L. 50.000	€ 25,82
2000	2401	364	1	00	DOLPHIN'S DI GENTILE MICHELE	L. 200.000	NO	L. 200.000	€ 103,29
2000	2401	364	1	00	DE SARLO INSTALLAZIONI	L. 50.000	NO	L. 50.000	€ 25,82
2000	2401	364	1	00	DITTA ANGELIFLEX	L. 200.000	NO	L. 200.000	€ 103,29
2000	2401	364	1	00	DITTA GALLO PIETRO	L. 200.000	NO	L. 200.000	€ 103,29
2000	2401	364	1	00	DITTA NARDONI GIOVANNI	L. 100.000	NO	L. 100.000	€ 51,65
2000	2401	364	1	00	COSIAM SRL	L. 50.000	NO	L. 50.000	€ 25,82
2000	2401	364	1	00	DE SANTIS VINCENZO	L. 200.000	NO	L. 200.000	€ 103,29
2000	2401	364	1	00	DE SARLO ANTONIO GIOVANNI	L. 50.000	NO	L. 50.000	€ 25,82
2000	2401	364	1	00	COOP. A.T.C. A RL	L. 100.000	NO	L. 100.000	€ 51,65
2000	2401	364	1	00	COOP. SOMMOZZATORI A RL	L. 200.000	NO	L. 200.000	€ 103,29
2000	2401	364	1	00	COOP. TAXI DRIVER	L. 200.000	NO	L. 200.000	€ 103,29
2000	2401	364	1	00	COS. IM. EL. SRL	L. 200.000	NO	L. 200.000	€ 103,29
2000	2401	364	1	00	COMES SRL	L. 200.000	NO	L. 200.000	€ 103,29
2000	2401	364	1	00	COMTRA EXPRESS SRL	L. 200.000	NO	L. 200.000	€ 103,29
2000	2401	364	1	00	CONSORZIO CIAT	L. 100.000	NO	L. 100.000	€ 51,65
2000	2401	364	1	00	CIAT	L. 200.000	NO	L. 200.000	€ 103,29
2000	2401	364	1	00	CIT	L. 300.000	NO	L. 300.000	€ 154,94

Consorzio CIAT

Conto Consuntivo 00

XVI LEGISLATURA - DISEGNI DI LEGGE E RELAZIONI - DOCUMENTI

ACCERTAMENTO							IMP-RESIDUI		
E.F. IMP.	CAPITOLO	N°	PROG.	ANNO	DEBITORE	IMPORTO	PAGATO		
2000	2401	364	1	00	CO.GE.SE. SOC. CONS. ARL	L. 300.000	NO	300.000 €	
2000	2401	364	1	00	CARONE VITTORIO UGO	L. 200.000	NO	200.000 €	
2000	2401	364	1	00	CEKON SNC	L. 50.000	NO	50.000 €	
2000	2401	364	1	00	CESTARO ROSSI SPA	L. 200.000	NO	200.000 €	
2000	2401	364	1	00	CHIOMIE' SRL	L. 200.000	NO	200.000 €	
2000	2401	364	1	00	CANTIERE NAVALE GRECO	L. 200.000	NO	200.000 €	
2000	2401	364	1	00	CANTIERE NAVALE STELLA	L. 200.000	NO	200.000 €	
2000	2401	364	1	00	CANTIERE NAVALMECCANICO STNISI	L. 200.000	NO	200.000 €	
2000	2401	364	1	00	BRUNETTI TOMMASO	L. 50.000	NO	50.000 €	
2000	2401	364	1	00	C.N.V. SRL	L. 200.000	NO	200.000 €	
2000	2401	364	1	00	CAMASS SPA	L. 50.000	NO	50.000 €	
2000	2401	364	1	00	BLEU SERVIS SRL	L. 50.000	NO	50.000 €	
2000	2401	364	1	00	BO.MA. SRL	L. 200.000	NO	200.000 €	
2000	2401	364	1	00	BRIN MAR DITTA	L. 200.000	NO	200.000 €	
2000	2401	364	1	00	A.T.I. SNC	L. 200.000	NO	200.000 €	
2000	2401	364	1	00	AMBIENTE ITALIA SRL	L. 50.000	NO	50.000 €	
2000	2401	364	1	00	ANCHOR SPA	L. 50.000	NO	50.000 €	
2000	2401	364	1	00	AVVISATORE MARITTIMO	L. 200.000	NO	200.000 €	
Totale 2401							L. 20.720.000	€	10.700,99
2000	6101	4	1	00	AUTORITA' PORTUALE	L. 7.051.000	NO	7.051.000 €	
2000	6101	29	1	00	AUTORITA' PORTUALE	L. 15.694.000	NO	15.694.000 €	
2000	6101	98	1	00	AUTORITA' PORTUALE	L. 15.196.000	NO	15.196.000 €	
2000	6101	109	1	00	AUTORITA' PORTUALE	L. 1.920.000	NO	1.920.000 €	
2000	6101	133	1	00	AUTORITA' PORTUALE	L. 2.179.000	NO	2.179.000 €	
2000	6101	134	1	00	AUTORITA' PORTUALE	L. 74.486.000	NO	74.486.000 €	
2000	6101	189	1	00	AUTORITA' PORTUALE	L. 56.079.000	NO	56.079.000 €	
2000	6101	334	1	00	AUTORITA' PORTUALE	L. 1.800.000	NO	1.800.000 €	
2000	6101	354	1	00	AUTORITA' PORTUALE	L. 864.000	NO	864.000 €	
2000	6101	355	1	00	AUTORITA' PORTUALE	L. 97.000	NO	97.000 €	
2000	6101	360	1	00	AUTORITA' PORTUALE	L. 1.263.000	NO	1.263.000 €	
2000	6101	208	1	00	AUTORITA' PORTUALE	L. 135.911.000	NO	135.911.000 €	
2000	6101	274	1	00	AUTORITA' PORTUALE	L. 6.836.000	NO	6.836.000 €	
2000	6101	368	1	00	AUTORITA' PORTUALE	L. 270.000	NO	270.000 €	
Totale 6101							L. 319.646.000	€	165.083,38
Totale 2000							L. 4.632.188.824	€	2.392.325,88
TOTALE RESIDUI ATTIVI							L. 4.995.622.049	€	2.580.023,47

SITUAZIONE DEI RESIDUI PASSIVI ALLA DATA DEL 31/12/2000

E.F. IMP.	CAPITOLO	IMPEGNO		CREDITORE	IMPORTO AL 01/01/2000	PAGATO	IMPORTO RESIDUO	
		N°	PR. ANNO				IN LIRE	IN EURO
1998	1101	25	1	1998 DOTT. MASIELLO MATTEO	L. 103.440	SI	L.	- €
1998	1101	134	1	1998 AUTORITA' PORTUALE TARANTO	L. 794.000	SI	L.	- €
1998	1101	134	1	1998 SENSOLI FRANCO	L. 548.955	SI	L.	- €
1998	1101	134	1	1998 FIORINO ORONZO	L. 275.990	SI	L.	- €
1998	1101	134	1	1998 ATTILI GIOVANNI	L. 842.905	SI	L.	- €
1998	1101	134	1	1998 APPIA VIAGGI SAS	L. 908.000	SI	L.	- €
Totale 1101					L. 3.473.290		L.	- €
1998	1204	26	1	1998 APPIA VIAGGI SAS	L. 6.429.000	SI	L.	- €
1998	1204	26	1	1998 GIUSEPPE GUACCI	L. 7.215.025	SI	L.	- €
1998	1204	26	1	1998 MICHELE CONTE	L. 250.540	SI	L.	- €
1998	1204	26	1	1998 EBALIA VIAGGI	L. 632.000	SI	L.	- €
1998	1204	26	1	1998 GIUSEPPE GUACCI	L. 1.004.570	SI	L.	- €
Totale 1204					L. 15.531.135		L.	- €
1998	1207	215	1	1998 IRAP MISSIONI CINA	L. 41.000	SI	L.	- €
Totale 1207					L. 41.000		L.	- €
1998	1402	80	1	1998 G.S.M. IMPIANTI SCRL	L. 17.117.785	SI	L.	- €
1998	1402	220	1	1998 SANTACESAREA ENGINEERING	L. 300.000	SI	L.	- €
1998	1402	220	1	1998 SANTACESAREA ENGINEERING	L. 300.000	SI	L.	- €
Totale 1402					L. 17.717.785		L.	- €
1998	1404	212	1	1998 G.S.M. IMPIANTI SCRL	L. 912.000	SI	L.	- €
Totale 1404					L. 912.000		L.	- €
1998	1405	205	1	1998 ECOIMPIANTI SUD SRL	L. 140.250	SI	L.	- €
Totale 1405					L. 140.250		L.	- €
1998	1406	23	1	1998 VIVA EDELWEISS	L. 275.000	SI	L.	- €
Totale 1406					L. 275.000		L.	- €
1998	1408	202	1	1998 SOC. COOP. INKLINE	L. 6.792.000	SI	L.	- €
1998	1408	218	1	1998 GIUSEPPE GUACCI	L. 3.482.500	SI	L.	- €
Totale 1408					L. 10.274.500		L.	- €
1998	1409	24	1	1998 DOTT. BENINCASA FRANCESCO	L. 44.000	SI	L.	- €
Totale 1409					L. 44.000		L.	- €

Conto Corrente

1409

XVI LEGISLATURA - DISEGNI DI LEGGE E RELAZIONI - DOCUMENTI

E.F. IMP.	CAPITOLO	IMPEGNO		CREDITORE	IMPORTO AL 01/01/2000	PAGATO	IMPORTO RESIDUO	
		N°	PR. ANNO				IN LIRE	IN EURO
1998	1410	142	1	1998 BONIFICA SPA	L. 456.000.000	PARZ.	L. 450.528.000	€ 232.678,29
1998	1410	198	1	1998 AVVISATORE MARITTIMO	L. 600.000	SI	-	€ -
1998	1410	200	1	1998 ING. COSIMO LIUZZI	L. 15.360.000	SI	-	€ -
1998	1410	200	1	1998 ARCH. TERENCE LOMARTIRE	L. 3.714.800	SI	-	€ -
1998	1410	200	1	1998 AUTORITA' PORTUALE TARANTO	L. 3.001.200	SI	-	€ -
1998	1410	200	1	1998 AUTORITA' PORTUALE TARANTO	L. 641.200	SI	-	€ -
1998	1410	200	1	1998 ING. LIUZZI - ARCH. LOMARTIRE	L. 13.465.200	SI	-	€ -
1998	1410	213	1	1998 STUDIO COMMERCIALE VACCARELLI	L. 3.686.400	SI	-	€ -
1998	1410	213	1	1998 AUTORITA' PORTUALE TARANTO	L. 720.000	SI	-	€ -
1998	1410	221	1	1998 ING. TONTI	L. 2.685.140	SI	-	€ -
1998	1410	222	1	1998 CI.SI. PUGLIA SPA	L. 14.400.000	SI	-	€ -
1998	1410	222	1	1998 CI.SI. PUGLIA SPA	L. 33.600.000	PARZ.	L. 19.200.000	€ 9.915,97
Totale 1410					L. 547.873.940		L. 469.728.000	€ 242.594,27
1998	1412	168	1	1998 SEAT SPA	L. 1.000.800	SI	-	€ -
1998	1412	208	1	1998 SEA SERVICES	L. 1.200.000	SI	-	€ -
1998	1412	208	1	1998 LA GAZZETTA MARITTIMA	L. 4.320.000	SI	-	€ -
1998	1412	215	2	1998 CONTE MICHELE	L. 81.125	SI	-	€ -
1998	1412	215	2	1998 EXPOTRANS SRL	L. 1.275.775	SI	-	€ -
Totale 1412					L. 7.877.700		L. -	€ -
1998	1413	201	1	1998 AV. SERGIO PRETE	L. 9.118.713	SI	-	€ -
1998	1413	201	1	1998 AUTORITA' PORTUALE TARANTO	L. 1.645.200	SI	-	€ -
Totale 1413					L. 10.763.913		L. -	€ -
1998	1415	94	1	1998 EURO.PRO.SE.GE. SRL	L. 280.000	SI	-	€ -
1998	1415	97	1	1998 POLITOR SERVICE COOP ARL	L. 40.846.965	SI	-	€ -
Totale 1415					L. 41.126.965		L. -	€ -
1998	1416	22	1	1998 EDICOLA MELLONE PATRIZIA	L. 346.000	SI	-	€ -
1998	1416	199	1	1998 IL SOLE 24 ORE SPA	L. 5.904.000	SI	-	€ -
Totale 1416					L. 6.250.000		L. -	€ -
1998	2101	95	1	1998 LISTA APPALTI SRL	L. 131.845.425	SI	-	€ -
1998	2101	95	1	1998 LISTA APPALTI SRL	L. 68.603.467	SI	-	€ -
1998	2101	95	1	1998 LISTA APPALTI SRL	L. 39.001.895	SI	-	€ -
1998	2101	95	1	1998 LISTA APPALTI SRL	L. 132.597.608	SI	-	€ -
1998	2101	95	1	1998 LISTA APPALTI SRL	L. 413.359.760	SI	-	€ -
Totale 2101					L. 785.408.155		L. -	€ -
1998	2102	206	1	1998 PUBLIKOMPASS SPA	L. 6.729.600	SI	-	€ -
1998	2102	206	1	1998 A.MANZONI & C. SPA	L. 7.128.000	SI	-	€ -
1998	2102	207	1	1998 A.MANZONI & C. SPA	L. 2.592.000	SI	-	€ -
1998	2102	219	1	1998 PUBLIKOMPASS SPA	L. 3.572.400	SI	-	€ -
Totale 2102					L. 20.022.000		L. -	€ -

XVI LEGISLATURA - DISEGNI DI LEGGE E RELAZIONI - DOCUMENTI

E.F. IMP.	CAPITOLO	IMPEGNO		CREDITORE	IMPORTO AL 01/01/2000	PAGATO	IMPORTO RESIDUO	
		N°	PR. ANNO				IN LIRE	IN EURO
1998	2203	217	1	IL VELIERO SAS	L. 299.520	SI	L.	- €
Totale 2203					L. 299.520		L.	- €
1998	4101	151	3	RITENUTE MISSIONI CINA	L. 794.000	SI	L.	- €
1998	4101	200	2	SOGET SPA	L. 3.001.200	SI	L.	- €
1998	4101	200	2	SOGET SPA	L. 641.200	SI	L.	- €
1998	4101	200	2	SOGET SPA	L. 2.201.200	SI	L.	- €
1998	4101	201	2	SOGET SPA	L. 1.645.200	SI	L.	- €
1998	4101	213	2	SOGET SPA	L. 720.000	SI	L.	- €
1998	4101	221	1	SOGET SPA	L. 438.748	SI	L.	- €
1998	4101	200	2	SOGET S.P.A.	L. 1.200	SI	L.	- €
Totale 4101					L. 9.442.748		L.	- €
Totale 1998					L. 1.477.473.901		L.	469.723.000 €
1999	1101	142	1	APPIA VIAGGI S.A.S.	L. 7.184.000	SI	L.	- €
1999	1101	180	1	ARCH. G. GUACCI	L. 11.395.220	SI	L.	- €
Totale 1101					L. 18.579.220		L.	- €
1999	1402	70	1	DITTA BRUNETTI TOMMASO	L. 2.395.490	SI	L.	- €
1999	1402	189	1	DITTA SANTACESARIA	L. 252.000	SI	L.	- €
1999	1402	193	1	DITTA BRUNETTI TOMMASO	L. 25.947.458	SI	L.	- €
1999	1402	194	1	GEMA COSTRUZIONI SRL	L. 2.400.000	SI	L.	- €
1999	1402	201	2	TELECOM ITALIA S.P.A.	L. 2.562.400	SI	L.	- €
Totale 1402					L. 33.557.348		L.	- €
1999	1403	196	1	BASILE PETROLI S.R.L.	L. 3.319.999	SI	L.	- €
Totale 1403					L. 3.319.999		L.	- €
1999	1405	190	1	ECOIMPIANTI SUD S.R.L.	L. 140.250	SI	L.	- €
Totale 1405					L. 140.250		L.	- €
1999	1406	61	1	DE AGOSTINI GIURIDICA	L. 1.752.000	SI	L.	- €
1999	1406	61	1	TIPOGRAFIA LA DUE MARI	L. 763.800	SI	L.	- €
1999	1406	200	1	SINCON S.R.L.	L. 6.000.000	SI	L.	- €
Totale 1406					L. 8.515.800		L.	- €
1999	1408	181	1	ARCH. G. GUACCI	L. 2.858.500	SI	L.	- €
Totale 1408					L. 2.858.500		L.	- €
1999	1409	186	1	GLOBAL BY FLIGHT	L. 252.000	SI	L.	- €
Totale 1409					L. 252.000		L.	- €
1999	1410	175	1	STUDIO VACCARELLI	L. 4.505.600	SI	L.	- €
1999	1410	175	1	AUTORITA' PORTUALE	L. 880.000	SI	L.	- €
1999	1410	187	1	AVV. ZUNARELLI	L. 2.048.000	SI	L.	- €
1999	1410	187	1	AUTORITA' PORTUALE	L. 400.000	SI	L.	- €
1999	1410	27	1	AVVISATORE MARITTIMO	L. 1.200.000	SI	L.	- €
1999	1410	191	1	AVVISATORE MARITTIMO	L. 1.440.000	SI	L.	- €

XVI LEGISLATURA - DISEGNI DI LEGGE E RELAZIONI - DOCUMENTI

E.F. IMP.	CAPITOLO	IMPEGNO		CREDITORE	IMPORTO AL 01/01/2000	PAGATO	IMPORTO RESIDUO	
		N°	PR. ANNO				IN LIRE	IN EURO
1999	1410	209	1	1999 ARCH. CRISTOFARO	L. 70.428.210	SI	-	-
1999	1410	209	1	1999 AUTORITY PORTUALE	L. 13.756.000	SI	-	-
1999	1410	211	1	1999 ING. TONTI	L. 15.360.000	NO	15.360.000	€ 7.932,78
1999	1410	211	1	1999 AUTORITY PORTUALE	L. 3.000.000	NO	3.000.000	€ 1.549,37
1999	1410	215	1	1999 ING. DUNI	L. 15.480.220	SI	-	-
1999	1410	215	1	1999 AUTORITY PORTUALE	L. 3.776.000	SI	-	-
Totale 1410					L. 132.274.030		L. 18.360.000	€ 9.482,15
1999	1412	183	1	1999 STUDIO DE FRANCHIS	L. 1.920.000	SI	-	-
1999	1412	183	1	1999 GRAFICA BRIZIO S.R.L.	L. 5.400.000	SI	-	-
1999	1412	184	1	1999 SOLUZIONI PUBBLICITA' & MARKETING S.R.L.	L. 6.000.000	SI	-	-
1999	1412	184	1	1999 PORTO NUOVO	L. 360.000	SI	-	-
1999	1412	195	1	1999 LA GAZZETTA MARITTIMA	L. 1.922.400	SI	-	-
1999	1412	202	1	1999 ALFABETICO SEAT	L. 1.054.800	SI	-	-
1999	1412	216	1	1999 CHAMBRE DE COMMERCE ITALIENNE POUR LA FRANCE	L. 11.835.000	SI	-	-
Totale 1412					L. 28.492.200		L. -	€ -
1999	1413	203	1	1999 AVVOCATURA GENERALE DELLO STATO	L. 500.000	SI	-	-
Totale 1413					L. 500.000		L. -	€ -
1999	1415	66	1	1999 ECOLOGICA S.R.L.	L. 48.334.643	PARZ.	8.406.024	€ 4.341,35
1999	1415	68	1	1999 POLITOR SERVICE SOC COOP.R.L.	L. 200.000	SI	-	-
1999	1415	192	1	1999 AMIU	L. 774.600	SI	-	-
Totale 1415					L. 49.309.243		L. 8.406.024	€ 4.341,35
1999	1416	49	1	1999 EDICOLA MELLONE	L. 349.700	SI	-	-
1999	1416	178	1	1999 ELLE SRL	L. 287.280	SI	-	-
1999	1416	185	1	1999 GRAFICHE PUGLIESI S.N.C.	L. 516.048	SI	-	-
1999	1416	197	1	1999 ISTITUTO POLIGRAFICO ZECCA DELLO STATO	L. 31.200	SI	-	-
Totale 1416					L. 1.184.228		L. -	€ -
1999	1501	182	1	1999 ASSOPORTI	L. 62.556.000	SI	-	-
Totale 1501					L. 62.556.000		L. -	€ -
1999	1801	83	2	1999 CIANCIOLA S.P.A.	L. 2.434.539	NO	2.434.539	€ 1.257,33
Totale 1801					L. 2.434.539		L. 2.434.539	€ 1.257,33
1999	2102	77	1	1999 ING. PICCIARELLI	L. 67.323.048	PARZ.	37.772.924	€ 19.508,09
1999	2102	77	1	1999 AUTORITY PORTUALE	L. 13.149.000	PARZ.	7.379.000	€ 3.810,94
1999	2102	176	1	1999 GRANDI LAVORI FINCOSIT S.P.A.	L. 937.850.000	SI	-	-

XVI LEGISLATURA - DISEGNI DI LEGGE E RELAZIONI - DOCUMENTI

E.F. IMP.	CAPITOLO	IMPEGNO		CREDITORE	IMPORTO AL 01/01/2000	PAGATO	IMPORTO RESIDUO	
		N°	PR. ANNO				IN LIRE	IN EURO
1999	2102	198	1	ISTITUTO POLIGRAFICO ZECCA DELLO STATO	L. 2.119.200	SI	L.	- €
1999	2102	206	1	GRANDI LAVORI FINCOSIT S.P.A.	L. 18.061.417.401	PARZ.	L.	10.307.023.841 € 5.323.133,57
1999	2102	207	1	LISTA S.R.L.	L. 249.676.850	PARZ.	L.	148.319.885 € 76.600,83
1999	2102	208	1	SARTEM IMPIANTI S.R.L.	L. 10.577.672.160	PARZ.	L.	4.764.069.302 € 2.460.436,46
1999	2102	210	1	ING. CIMINI	L. 24.573.143	SI	L.	- €
1999	2102	210	1	ING. SOLITO	L. 14.204.259	SI	L.	- €
1999	2102	210	1	AUTORITA' PORTUALE	L. 6.736.000	SI	L.	- €
1999	2102	214	1	ING. SALINAS	L. 49.835.000	NO	L.	49.835.000 € 25.737,63
1999	2102	214	1	AUTORITA' PORTUALE	L. 9.733.000	NO	L.	9.733.000 € 5.026,67
Totale 2102					L. 30.014.289.061		L.	15.324.132.952 € 7.914.254,19
1999	2202	201	1	TELECOM ITALIA S.P.A.	L. 29.642.400	SI	L.	- €
Totale 2202					L. 29.642.400		L.	- €
1999	2203	199	1	SINCON S.R.L.	L. 14.112.000	SI	L.	- €
Totale 2203					L. 14.112.000		L.	- €
1999	4101	77	2	SOGET S.P.A.	L. 13.149.000	PARZ.	L.	7.379.000 € 3.810,94
1999	4101	175	2	SOGET S.P.A.	L. 880.000	SI	L.	- €
1999	4101	187	2	SOGET S.P.A.	L. 400.000	SI	L.	- €
1999	4101	209	2	SOGET S.P.A.	L. 13.756.000	SI	L.	- €
1999	4101	210	2	SOGET S.P.A.	L. 6.736.000	SI	L.	- €
1999	4101	211	2	SOGET S.P.A.	L. 3.000.000	NO	L.	3.000.000 € 1.549,37
1999	4101	214	2	SOGET S.P.A.	L. 9.733.000	NO	L.	9.733.000 € 5.026,67
1999	4101	215	2	SOGET S.P.A.	L. 3.776.000	SI	L.	- €
Totale 4101					L. 51.430.000		L.	20.112.000 € 10.386,98
Totale 1999					L. 30.453.446.818		L.	15.373.445.515 € 7.939.722,06
2000	1.01.01.1	121	1	APPIA VIAGGI S.A.S.	L. 614.300	NO	L.	614.300 € 317,26
2000	1.01.01.2	8	1	APPIA VIAGGI S.A.S.	L. 598.200	NO	L.	598.200 € 308,94
2000	1.01.01.2	354	1	AUTORITA' PORTUALE TARANTO	L. 864.000	NO	L.	864.000 € 446,22
2000	1.01.01.2	354	1	BANCA D'ITALIA - TES. PROV. LE IRAP	L. 216.000	NO	L.	216.000 € 111,55
2000	1.01.01.2	354	1	D'AMICO DOMENICO	L. 197.000	NO	L.	197.000 € 101,74
2000	1.01.01.2	354	1	DE MARZO TOMMASO	L. 194.000	NO	L.	194.000 € 100,19
2000	1.01.01.2	354	1	DI BELLO ROSSANA	L. 185.000	NO	L.	185.000 € 95,54
2000	1.01.01.2	354	1	FRANZOSO PIETRO	L. 189.000	NO	L.	189.000 € 97,61
2000	1.01.01.2	354	1	GIUFFRE' SALVATORE	L. 138.500	NO	L.	138.500 € 71,53
2000	1.01.01.2	354	1	LEONCINI GIOVANBATTISTA	L. 184.000	NO	L.	184.000 € 95,03
2000	1.01.01.2	354	1	MARANGI FRANCO	L. 201.000	NO	L.	201.000 € 103,81
2000	1.01.01.2	354	1	MONACO GENNARO	L. 152.500	NO	L.	152.500 € 78,76
2000	1.01.01.2	354	1	NOCCA GIOVANNI	L. 180.000	NO	L.	180.000 € 92,96

XVI LEGISLATURA - DISEGNI DI LEGGE E RELAZIONI - DOCUMENTI

E.F. IMP.	CAPITOLO	IMPEGNO		CREDITORE	IMPORTO AL 01/01/2000	PAGATO	IMPORTO RESIDUO				
		N°	PR. ANNO				IN LIRE	IN EURO			
2000	1.01.01.2	354	1	2000	NOTARNICOLA VINCENZO	L.	194.000	NO	194.000	€	100,19
2000	1.01.01.2	354	1	2000	SCARCELLA VINCENZO	L.	205.000	NO	205.000	€	105,87
2000	1.01.01.2	354	1	2000	SENSOLI FRANCESCO	L.	182.000	NO	182.000	€	94,00
2000	1.01.01.2	354	1	2000	SIMEONE GIOVANNI	L.	184.000	NO	184.000	€	95,03
2000	1.01.01.3	14	1	2000	FEDELE GUIDO	L.	205.250	NO	205.250	€	106,00
2000	1.01.01.3	14	1	2000	S.I.A.M. S.P.A.	L.	316.000	NO	316.000	€	163,20
2000	1.01.01.3	14	1	2000	DA GIOVANNI RISTORANTE	L.	130.000	NO	130.000	€	67,14
2000	1.01.01.3	14	1	2000	SUD VIAGGI S.N.C.	L.	65.000	NO	65.000	€	33,57
2000	1.01.01.3	355	1	2000	FEDELE GUIDO	L.	152.500	NO	152.500	€	78,76
2000	1.01.01.3	355	1	2000	AUTORITA' PORTUALE TARANTO	L.	97.000	NO	97.000	€	50,10
2000	1.01.01.3	355	1	2000	BANCA D'ITALIA - TES. PROV.LE IRAP	L.	18.000	NO	18.000	€	9,30
Totale 1101						L.	5.662.250		5.662.250	€	2.924,31
2000	1204	131	1	2000	APPIA VIAGGI SAS	L.	1.967.500	NO	1.967.500	€	1.016,13
Totale 1204						L.	1.967.500		1.967.500	€	1.016,13
2000	1206	353	1	2000	SMILE PUGLIA	L.	500.000	NO	500.000	€	258,23
Totale 1206						L.	500.000		500.000	€	258,23
2000	1.04.02.1	33	1	2000	DITTA BRUNETTI TOMMASO	L.	7.545.229	NO	7.545.229	€	3.896,79
2000	1.04.02.1	83	1	2000	TECOCLIMA	L.	1.590.000	NO	1.590.000	€	821,17
2000	1.04.02.1	115	1	2000	CAVALLARO GREGORIO SNC	L.	325.500	NO	325.500	€	168,11
2000	1.04.02.1	310	1	2000	GEMA COSTRUZIONI SRL	L.	1.920.000	NO	1.920.000	€	991,60
2000	1.04.02.1	321	1	2000	MONGELLI FRANCESCO	L.	4.500.000	NO	4.500.000	€	2.324,06
2000	1.04.02.1	332	1	2000	CANTIERE NAVALE PUGLIA	L.	3.000.000	NO	3.000.000	€	1.549,37
2000	1.04.02.3	347	1	2000	S.IN.CON. SRL	L.	96.000	NO	96.000	€	49,58
2000	1.04.02.3	368	1	2000	DITTA ALDO BLOISE	L.	245.000	NO	245.000	€	126,53
Totale 1402						L.	19.221.729		19.221.729	€	9.927,19
2000	1.04.03.1	195	1	2000	ELLEBIOFFICE	L.	438.000	NO	438.000	€	226,21
Totale 1403						L.	438.000		438.000	€	226,21
2000	1406	6	1	2000	GUIDI LUCIO	L.	70.000	NO	70.000	€	36,15
Totale 1406						L.	70.000		70.000	€	36,15
2000	1409	356	1	2000	BANCO DI NAPOLI	L.	56.000	NO	56.000	€	28,92
Totale 1409						L.	56.000		56.000	€	28,92
2000	1.04.10.1	43	1	2000	AVVISATORE MARITTIMO	L.	720.000	NO	720.000	€	371,85
2000	1.04.10.1	334	1	2000	SEMITAIO GIANLUCA	L.	9.000.000	NO	9.000.000	€	4.648,11
2000	1.04.10.1	334	1	2000	AUTORITA' PORTUALE TARANTO	L.	1.800.000	NO	1.800.000	€	929,62
2000	1.04.10.1	360	1	2000	VACCARELLI ANTONIO	L.	6.466.560	NO	6.466.560	€	3.339,70
2000	1.04.10.1	360	1	2000	AUTORITA' PORTUALE TARANTO	L.	1.263.000	NO	1.263.000	€	652,29
2000	1.04.10.1	368	1	2000	AUTORITA' PORTUALE TARANTO	L.	270.000	NO	270.000	€	139,44
2000	1.04.10.1	368	1	2000	GUACCI GIUSEPPE	L.	120.000	NO	120.000	€	61,97
2000	1.04.10.1	368	1	2000	CAFFIO VINCENZO	L.	120.000	NO	120.000	€	61,97

XVI LEGISLATURA - DISEGNI DI LEGGE E RELAZIONI - DOCUMENTI

E.F. IMP.	CAPITOLO	IMPEGNO		CREDITORE	IMPORTO AL 01/01/2000	PAGATO	IMPORTO RESIDUO	
		N°	PR. ANNO				IN LIRE	IN EURO
2000	1.04.10.1	368	1	DANESE PAOLO	L. 120.000	NO	L. 120.000	€ 61,97
2000	1.04.10.1	368	1	GUIDA COSIMO	L. 120.000	NO	L. 120.000	€ 61,97
2000	1.04.10.1	368	1	CACCHIULLO AUGUSTO	L. 120.000	NO	L. 120.000	€ 61,97
2000	1.04.10.1	368	1	CIACCIA EMANUELE	L. 120.000	NO	L. 120.000	€ 61,97
2000	1.04.10.1	368	1	FIORINO ORONZO	L. 120.000	NO	L. 120.000	€ 61,97
2000	1.04.10.1	368	1	SIMEONE GIOVANNI	L. 120.000	NO	L. 120.000	€ 61,97
2000	1.04.10.1	368	1	MELUCCI ADOLFO	L. 120.000	NO	L. 120.000	€ 61,97
Totale 1410					L. 20.599.560		L. 20.599.560	€ 10.638,78
2000	1.04.12.2	176	1	SOLUZIONI PUBBLICITA' E MARKETING	L. 10.500.000	NO	L. 10.500.000	€ 5.422,80
2000	1.04.12.4	350	1	LA GAZZETTA MARITTIMA	L. 1.440.000	NO	L. 1.440.000	€ 743,70
2000	1.04.12.4	350	1	IL CORRIERE MARITTIMO	L. 1.080.000	NO	L. 1.080.000	€ 557,77
2000	1.04.12.4	350	1	PUBLIRAMA	L. 1.452.000	NO	L. 1.452.000	€ 749,90
Totale 1412					L. 14.472.000		L. 14.472.000	€ 7.474,16
2000	1415	32	1	ECOLOGICA S.R.L.	L. 48.334.643	NO	L. 48.334.643	€ 24.962,76
2000	1415	34	1	POLITOR SERVICE SOC COOP.R.L.	L. 12.604.800	NO	L. 12.604.800	€ 6.509,84
Totale 1415					L. 60.939.443		L. 60.939.443	€ 31.472,60
2000	1416	40	1	EDICOLA MELLONE	L. 412.900	NO	L. 412.900	€ 213,25
2000	1416	346	1	ELLE SRL	L. 70.160	NO	L. 70.160	€ 36,23
2000	1416	349	1	LECCE GIUSEPPE	L. 80.000	NO	L. 80.000	€ 41,32
2000	1416	349	1	BENINCASA FRANCESCO	L. 100.000	NO	L. 100.000	€ 51,65
Totale 1416					L. 663.060		L. 663.060	€ 342,44
2000	1501	322	1	CONSORZIO ATTIVITA' FORMATIVE	L. 131.050.000	NO	L. 131.050.000	€ 67.681,68
2000	1501	323	1	CONSORZIO ATTIVITA' FORMATIVE	L. 197.042.417	NO	L. 197.042.417	€ 101.763,92
Totale 1501					L. 328.092.417		L. 328.092.417	€ 101.763,92
2000	2102	4	1	ING. DE LUCA	L. 36.103.887	NO	L. 36.103.887	€ 18.646,10
2000	2102	4	1	AUTORITA' PORTUALE	L. 7.051.000	NO	L. 7.051.000	€ 3.641,54
2000	2102	29	1	ING. MASI	L. 78.468.375	NO	L. 78.468.375	€ 40.525,53
2000	2102	29	1	AUTORITA' PORTUALE TARANTO	L. 15.694.000	NO	L. 15.694.000	€ 8.105,27
2000	2102	98	1	ADAMO SALVATORE	L. 77.805.017	NO	L. 77.805.017	€ 40.182,94
2000	2102	98	1	AUTORITA' PORTUALE TARANTO	L. 15.196.000	NO	L. 15.196.000	€ 7.848,08
2000	2102	109	1	GRECO ALDO	L. 9.600.000	NO	L. 9.600.000	€ 4.957,99
2000	2102	109	1	AUTORITA' PORTUALE TARANTO	L. 1.920.000	NO	L. 1.920.000	€ 991,60
2000	2102	133	1	ING. TURSO	L. 11.158.528	NO	L. 11.158.528	€ 5.762,90
2000	2102	133	1	AUTORITA' PORTUALE	L. 2.179.000	NO	L. 2.179.000	€ 1.125,36
2000	2102	134	1	ING. CIMINI	L. 381.365.872	NO	L. 381.365.872	€ 196.959,04
2000	2102	134	1	AUTORITA' PORTUALE TARANTO	L. 74.486.000	NO	L. 74.486.000	€ 38.468,81
2000	2102	177	1	ATI BONCIANI SRL	L. 8.283.702.350	NO	L. 8.283.702.350	€ 4.278.175,23
2000	2102	189	1	ING. CONTRONE	L. 66.647.390	NO	L. 66.647.390	€ 34.420,80
2000	2102	189	1	ING. DALL'OGGIO	L. 85.308.660	NO	L. 85.308.660	€ 44.058,25

XVI LEGISLATURA - DISEGNI DI LEGGE E RELAZIONI - DOCUMENTI

E.F. IMP.	CAPITOLO	IMPEGNO		CREDITORE	IMPORTO AL 01/01/2000	PAGATO	IMPORTO RESIDUO	
		N°	PR. ANNO				IN LIRE	IN EURO
2000	2102	189	1	ING. BENTIVOGLIO	L. 49.300.440	NO	L. 49.300.440	€ 25.461,55
2000	2102	189	1	ARCH. TATO'	L. 72.879.083	NO	L. 72.879.083	€ 37.638,91
2000	2102	189	1	AUTORITA' PORTUALE TARANTO	L. 56.079.000	NO	L. 56.079.000	€ 28.962,39
2000	2102	222	1	ATI SPARACO SPARTACO	L. 30.015.124.796	NO	L. 30.015.124.796	€ 15.501.518,28
2000	2102	298	1	GRANDI LAVORI FINCOSIT SPA	L. 6.533.345.191	NO	L. 6.533.345.191	€ 3.374.191,20
2000	2102	300	1	GRANDI LAVORI FINCOSIT SPA	L. 11.632.243.281	NO	L. 11.632.243.281	€ 6.007.552,29
2000	2102	320	1	PERILLI SME IMPIANTI	L. 12.710.068.565	NO	L. 12.710.068.565	€ 6.564.202,60
2000	2102	348	1	PIEMME SPA	L. 4.752.000	NO	L. 4.752.000	€ 2.454,20
2000	2102	348	1	PUBBLICOR PICCOLA SOC. COOP	L. 1.102.200	NO	L. 1.102.200	€ 569,24
2000	2102	348	1	IL SOLE 24 ORE SPA	L. 3.048.000	NO	L. 3.048.000	€ 1.574,16
2000	2102	348	1	ISTITUTO POLIGRAFICO E ZECCA DELLO STATO	L. 10.587.000	NO	L. 10.587.000	€ 5.467,73
2000	2102	348	1	MANZONI & C.	L. 2.894.400	NO	L. 2.894.400	€ 1.494,83
2000	2102	357	1	ABBINANTE NICOLA	L. 6.977.085	NO	L. 6.977.085	€ 3.603,36
2000	2102	357	1	TOSCANO ANTONIO	L. 1.225.040	NO	L. 1.225.040	€ 632,68
2000	2102	358	1	LIACI GIORGIO ORONZO	L. 2.173.463	NO	L. 2.173.463	€ 1.122,50
2000	2102	358	1	LAPOMARDA NICOLA	L. 926.965	NO	L. 926.965	€ 478,74
2000	2102	359	1	LIACI GIORGIO ORONZO	L. 1.985.714	NO	L. 1.985.714	€ 1.025,54
2000	2102	359	1	LAPOMARDA NICOLA	L. 1.007.685	NO	L. 1.007.685	€ 520,43
2000	2102	362	1	ISTITUTO POLIGRAFICO E ZECCA DELLO STATO	L. 1.099.100	NO	L. 1.099.100	€ 567,64
2000	2102	363	1	ABBINANTE NICOLA	L. 3.875.845	NO	L. 3.875.845	€ 2.001,71
2000	2102	208	1	ING. SOLITO	L. 695.863.296	NO	L. 695.863.296	€ 359.383,40
2000	2102	208	1	AUTORITA' PORTUALE TARANTO	L. 135.911.000	NO	L. 135.911.000	€ 70.192,17
2000	2102	274	1	PROF. MATARRESE	L. 13.200.000	NO	L. 13.200.000	€ 6.817,23
2000	2102	274	1	PROF. TURSI	L. 21.800.000	NO	L. 21.800.000	€ 11.258,76
2000	2102	274	1	AUTORITA' PORTUALE TARANTO	L. 6.836.000	NO	L. 6.836.000	€ 3.530,50
2000	2102	292	1	FERROVIE DELLO STATO	L. 720.000.000	NO	L. 720.000.000	€ 371.848,97
	Totale 2102				L. 71.850.991.228	NO	L. 71.850.991.228	€ 37.107.940,13
2000	2202	297	1	EMME EMME	L. 69.889.680	NO	L. 69.889.680	€ 36.095,01
	Totale 2202				L. 69.889.680	NO	L. 69.889.680	€ 36.095,01
2000	4101	334	1	BANCA D'ITALIA - TES. PROV. LE IRPEF	L. 1.800.000	NO	L. 1.800.000	€ 929,62
2000	4101	360	1	BANCA D'ITALIA - TES. PROV. LE IRPEF	L. 1.263.000	NO	L. 1.263.000	€ 652,29
2000	4101	368	1	BANCA D'ITALIA - TES. PROV. LE IRPEF	L. 270.000	NO	L. 270.000	€ 139,44
2000	4101	4	1	BANCA D'ITALIA - TES. PROV. LE IRPEF	L. 7.051.000	NO	L. 7.051.000	€ 3.641,54
2000	4101	29	1	BANCA D'ITALIA - TES. PROV. LE IRPEF	L. 15.694.000	NO	L. 15.694.000	€ 8.105,27
2000	4101	98	1	BANCA D'ITALIA - TES. PROV. LE IRPEF	L. 15.196.000	NO	L. 15.196.000	€ 7.848,08
2000	4101	109	1	BANCA D'ITALIA - TES. PROV. LE IRPEF	L. 1.920.000	NO	L. 1.920.000	€ 991,60
2000	4101	133	1	BANCA D'ITALIA - TES. PROV. LE IRPEF	L. 2.179.000	NO	L. 2.179.000	€ 1.125,36
2000	4101	134	1	BANCA D'ITALIA - TES. PROV. LE IRPEF	L. 74.486.000	NO	L. 74.486.000	€ 38.468,81

E.F. IMP.	CAPITOLO	IMPEGNO		CREDITORE	IMPORTO AL 01/01/2000	PAGATO	IMPORTO RESIDUO		
		N°	PR. ANNO				IN LIRE	IN EURO	
2000	4101	189	1	2000	BANCA D'ITALIA - TES. PROV. LE IRPEF	L.	56.079.000	€	28.962,39
2000	4101	208	1	2000	BANCA D'ITALIA - TES. PROV. LE IRPEF	L.	135.911.000	€	70.192,17
2000	4101	274	1	2000	BANCA D'ITALIA - TES. PROV. LE IRPEF	L.	6.836.000	€	3.530,50
2000	4101	354	1	2000	BANCA D'ITALIA - TES. PROV. LE IRPEF	L.	864.000	€	446,22
2000	4101	355	1	2000	BANCA D'ITALIA - TES. PROV. LE IRPEF	L.	97.000	€	50,10
Totale 4101						L.	319.646.000	€	165.083,38
Totale 2000						L.	72.693.208.867	€	37.476.227,69
Totale complessivo						L.	104.624.129.596	€	45.667.543,14

AUTORITÀ PORTUALE DI TARANTO

ESERCIZIO 2001

RELAZIONE DEL PRESIDENTE

Delibera 02/02 del 22.04.2002

Oggetto: approvazione conto consuntivo 2001.

Il Comitato Portuale

- visti** gli artt. 8, comma 3, lett. d), e 9, comma 3, lett. d), della legge 28.01.1994 n° 84 che prevede l'approvazione da parte del Comitato Portuale, tra l'altro, del conto consuntivo;
- visto** il conto consuntivo dell'Autorità Portuale relativo all'esercizio finanziario 2001; corredato dai rispettivi allegati;
- vista** il verbale, n° 04/02 del 19.04.02 del Collegio dei Revisori dei Conti relativo all'esame del conto consuntivo 2001;
- sentiti** gli interventi e le osservazioni dei componenti il Comitato;
- visto** l'esito della votazione avvenuta nel corso della seduta che è risultato essere il seguente: presenti: n° 12, voti favorevoli: n° 12 voti contrari: nessuno; astenuti: nessuno;

delibera

di approvare l'unito conto consuntivo dell'Autorità Portuale di Taranto relativo all'esercizio finanziario 2001 corredato dalle note illustrative e dai rispettivi allegati.

Il conto consuntivo sarà sottoposto al successivo iter approvativo da parte del Ministero delle Infrastrutture e dei Trasporti di concerto con il Ministero dell'Economia e delle Finanze.


NOTA ILLUSTRATIVA AL RENDICONTO FINANZIARIO DEL 2001

Il 2001 è stato caratterizzato da fatti di notevole importanza per la vita dell'Ente:


- nel mese di aprile - dopo sei mesi di commissariamento - si è insediato il Presidente dell'Autorità Portuale, Prof. Sandro Petriccione;
- si è insediato il nuovo Comitato Portuale;
- sempre nello stesso mese, è stato rinnovato l'incarico di Segretario Generale dell'Ente nella persona di Michele Conte;
- al 31.12.2001, grazie all'assunzione di 10 unità l'Ente ha raggiunto una dotazione organica di 21 unità (50% della pianta organica dell'Ente: 41 unità).

e per lo sviluppo del porto:

- il 29 giugno 2001 ha iniziato la propria attività il terminal container realizzato sul Molo Polisettoriale dal Gruppo Evergreen Marine Corporation di Taipei - Taiwan - gestito dalla Taranto Container Terminal S.p.A., società del citato Gruppo.



Molo Polisettoriale alla data del marzo 1999



Molo Polisettoriale alla data del giugno 2001 (poco più di due anni dalla consegna dei lavori)

Essendo terminati i primi lotti dei lavori, necessari per la riqualificazione ed il riassetto del Molo Polisettoriale, l'attività del terminal è limitata ai primi 1.000 metri di banchina ed a circa 500.000 mq. di aree retrostanti. La restante parte è oggetto dei lavori riferiti al 2° lotto.

I lavori del 2° lotto in corso d'esecuzione riguardano:

- la ristrutturazione e riqualificazione della banchina di ormeggio;
- la realizzazione della rete elettrica primaria;
- la realizzazione della rete elettrica secondaria;
- la riqualificazione e l'assetto del piazzale di stoccaggio containers;

L'importanza dell'evento è solo in parte attestata dai dati del movimento dei container nei primi sei mesi di attività: 186.427 TEUs pari a 1.819.369 tonnellate.

Oltre a detti lavori è da evidenziare l'avvio dei lavori di modifica ed ampliamento della darsena per mezzi pubblici e di prolungamento della diga foranea di protezione del Molo Polisettoriale del porto di Taranto.

Le spese sostenute dall'Autorità Portuale di Taranto, nel corso del 2001, per le pubblicazioni sui giornali sono state complessivamente pari a **£. 40.514.875** e sono state effettuate per le seguenti motivazioni ed imputate su due capitoli diversi:

- a) *promozione del porto (spese impegnate sul cap. 1412 - art. 4 "Inserzioni promozionali": £. 34.514.575);*
- b) *pubblicazioni di avvisi relativi a gare per la realizzazione di opere e di lavori connessi alla manutenzione straordinaria delle parti comuni (spese impegnate sul cap. 2102: £ 6.000.300).*

Per quanto concerne le "entrate" quelle di particolare rilevanza sono riferite:

1. ai finanziamenti per la realizzazione delle opere citate;
2. alle tasse sulle merci;
3. ai canoni demaniali

Si precisa che il presente conto consuntivo è redatto in lire. Il D. lgs. 213/98 stabilendo che il bilancio e la contabilità dello Stato non sono legati all'anno solare, ma all'esercizio finanziario, ha previsto che la gestione relativa all'esercizio finanziario 2001 prosegue in lire fino alla rendicontazione.

Ciò premesso, si passa ad illustrare il conto consuntivo 2001.

A. ENTRATE ESERCIZIO FINANZIARIO DI COMPETENZA

<i>ENTRATE</i>	<i>SOMME PREVISTE (colonna 7 dello schema)</i>	<i>SOMME ACCERTATE (colonna 10 dello schema)</i>
• entrate correnti (Titolo I e II)	£ 11.532.701.414	£. 12.190.169.254
• entrate c/capitale (Titolo III, IV e V)	£. 59.119.945.940	£. 52.119.945.940
• entrate per partite di giro (Titolo VI)	£. 1.451.500.000	£. 765.283.299
Totale entrate:	£. 72.104.147.354	£. 65.075.398.493

Si esaminano di seguito i capitoli in cui sono venuti a determinarsi gli accertamenti più significativi delle entrate:

Cap. 1102 - Devoluzione 50% *tassa sulle merci imbarcate e sbarcate*: le entrate accertate sono pari a **£ 8.583.569.576**, la differenza positiva di £ 483.569.576 rispetto alle previsioni, è da attribuire all'incremento della movimentazione delle merci imbarcate e sbarcate per **34.529.673** tonn.e dei containers per **186.427** TEUs.

Cap. 2202 - *Canoni demaniali*: le entrate accertate sono state complessivamente pari a **£. 3.014.583.471**. L'incremento rispetto al 2000 è da attribuire all'accertamento del canone provvisorio e salvo conguaglio per il periodo 01.12.2001 - 30.11.2002, dovuto dalla Boiler Expertise S.r.l. per il rilascio dell' "*Atto di Sottomissione per anticipata occupazione di area demaniale marittima di mq. 110.000, allo scopo di realizzare l'insediamento di una unità produttiva generatori di vapori e componenti impianti per la produzione di energia*" ed all'adeguamento del canone dovuto dalla Taranto Container Terminal a seguito della consegna strutturalmente operativa dei primi *1.000 mt di banchina e zona retrostante*;

Cap. 2203 - *Interessi attivi su titoli, depositi, conti corrente, ecc.*: è stato accertato l'introito di **£. 198.391.281**.

Si sottolinea che le entrate per "*interessi*" di cui beneficia l'Autorità Portuale sono quelle derivanti, quasi esclusivamente, dal deposito delle somme sul conto fruttifero tenuto presso la Tesoreria Provinciale dello Stato presso la Banca d'Italia (*sul conto infruttifero sono depositate le somme derivanti da contributi dello Stato*).
Tale importo è stato accreditato dalla Tesoreria Provinciale nei primi giorni del 2001. La riduzione rispetto al 2000 è da attribuire alla diminuzione delle disponibilità sulla contabilità speciale fruttifera.

Cap. 2302 - *Concorsi da parte dello Stato (LL.PP.) e di altri enti per spese per servizi di manutenzione, illuminazione, pulizia:* nel 2001, così come nel 2000, sono stati erogati contributi da parte del Ministero delle Infrastrutture e dei Trasporti per la manutenzione ordinaria per l'ammontare di **£. 270.529.300**;

Cap. 4101 - *Contributi ordinari e/o straordinari dello Stato:* sono accertate somme per complessive **£ 52.119.945.940** di cui:

- **£ 9.999.997.500**, pervenuti sulla contabilità speciale infruttifera, erogati dal Ministero delle Infrastrutture e dei Trasporti, quale acconto del finanziamento dei lavori di riqualificazione ed ammodernamento della banchina di ormeggio del Molo Polisettoriale 1° e 2° lotto;
- **£ 5.999.997.500**, pervenuti sulla contabilità speciale infruttifera, erogati dal Ministero delle Infrastrutture e dei Trasporti, quale acconto del finanziamento dei lavori per la realizzazione delle opere infrastrutturali di alimentazione elettrica in media e bassa tensione finalizzate alla riqualificazione ed ammodernamento del piazzale di stoccaggio del Molo Polisettoriale 1° e 2° lotto;
- **£ 9.047.545.240**, pervenuti sulla contabilità speciale infruttifera, erogati dal Ministero delle Infrastrutture e dei Trasporti, quale acconto dei finanziamenti dei lavori relativi all'allacciamento ferroviario della linea Taranto-Metaponto del fascio di binari del Molo Polisettoriale;
- **21.072.405.700** pervenuti sulla contabilità speciale infruttifera, erogati dal Ministero delle Infrastrutture e dei Trasporti, quale acconto dei finanziamenti dei lavori di riqualificazione ed ammodernamento del piazzale di stoccaggio del Molo Polisettoriale;
- **£ 6.000.000.000**, pervenuti sulla contabilità speciale infruttifera, erogati dal Ministero delle Infrastrutture e dei Trasporti per la manutenzione straordinaria delle parti comuni in ambito portuale relativamente agli anni 2000 e 2001.

RIPILOGO ENTRATE ACCERTATE 2001 E CONFRONTO CON IL 2000 (capitoli in cui si sono registrati accertamenti)

CAPITOLO	DESCRIZIONE	2000	2001	DIFFERENZA
1102	devoluzione 50% tassa sulle merci sbarcate imbarcate	8.891.670.165	8.583.569.576	- 308.100.589
2202	canoni demaniali	2.604.105.412	3.014.583.471	+410.478.059
2203	interessi attivi su titoli, depositi, c/correnti, ecc.	923.174.351	198.391.281	-724.783.070
2301	recuperi e rimborsi diversi	53.839.069	26.671.930	- 27.167.139
2302	concorsi da parte dello Stato (L.L.PP.) e di altri enti per spese per servizi di manutenzione, illuminazione, pulizia	270.529.300	270.529.300	0
2401	entrate varie ed eventuali	74.156.187	96.423.696	+ 22.267.509
4101	Contributo dello Stato per esecuzione opere	44.542.445.430	52.119.945.940	+7.577.500.510
6101	ritenute erariali	684.970.890	643.171.804	- 41.799.086
6102	ritenute previdenziali ed assistenziali	82.867.469	119.812.599	+36.945.130
6103	ritenute diverse	1.522.044	2.298.896	+776.852
TOTALE		58.129.280.317	65.075.398.493	+6.946.118.176

B. USCITE ESERCIZIO FINANZIARIO DI COMPETENZA

USCITE	SOMME PREVISTE (colonna 7 dello schema)	SOMME IMPEGNATE (colonna 10 dello schema)
--------	--	--

• uscite correnti (Titolo I)	£. 9.725.000.000	£. 3.642.576.178
• uscite c/capitale (Titolo II, III)	£. 81.759.591.000	£. 4.815.016.885
• uscite per partite di giro (Titolo IV)	£. 1.451.500.000	£. 765.283.299
Totale uscite:	£. 92.936.091.000	£. 9.222.876.362

RIEPILOGO SPESE IMPEGNATE 2001 E CONFRONTO CON IL 2000 (capitoli in cui si sono registrati impegni)

CAPITOLO	DESCRIZIONE	2000	2001	DIFFERENZA
1101	compensi assegni, indennità e rimborsi vari agli organi di amministrazione e di controllo	794.068.241	745.096.282	
1201	emolumenti fissi al personale dipendente	462.639.078	966.821.868	- 48.971.959
1202	emolumenti variabili al personale dipendente	167.677.219	166.131.419	+ 504.182.790
1203	emolumenti al personale non dipendente dall'Autorità portuale	0	0	- 1.545.800
1204	indennità e rimborso spese per missioni	15.789.018	49.901.520	0
1205	altri oneri per il personale	29.130.384	49.209.937	+ 34.112.502
1206	spese per organizzazione corsi personale e partecipazione a spese per corsi indetti da enti, istituzioni e amministrazioni varie	2.950.000	10.638.500	+ 20.079.553
1207	oneri previdenziali ed assistenziali a carico dell'Autorità Portuale	190.743.501	396.288.631	+ 7.688.500
1402	prestazione terzi per manutenzioni, riparazioni e adattamenti	113.508.905	115.537.896	+ 205.545.130
1403	acquisto di materiali di consumo	13.509.000	10.565.100	+ 2.028.991
				- 2.943.900

XVI LEGISLATURA - DISEGNI DI LEGGE E RELAZIONI - DOCUMENTI

1404	noleggio mezzi tecnici e spese per conduzione imp. tecnici	360.000	600.000	+ 240.000
1405	utenze varie	199.166.875	57.790.400	- 141.376.475
1406	materiale di economato	35.143.617	90.064.294	+ 54.920.677
1407	vestiario	0	1.368.000	+ 1.368.000
1408	spese di rappresentanza	16.947.500	21.725.383	+ 4.777.883
1409	spese postali, telegrafiche telefoniche	71.628.600	60.219.800	- 11.408.800
1410	spese consulenze, studi ed analoghe prest. professionali	163.213.934	285.831.370	+ 122.617.436
1411	locazioni passive	0	11.404.380	+ 11.404.380
1412	spese promozionali e di propaganda	107.383.420	119.189.348	+ 11.805.928
1413	spese legali, giudiziarie e varie	0	500.000	+ 500.000
1414	premi di assicurazione	7.229.631	19.937.437	+ 12.707.806
1415	spese per pulizia uffici ed aree portuali	213.421.518	247.423.145	+ 34.001.627
1416	spese diverse	13.944.780	21.832.156	+ 7.887.376
1501	contributi aventi attinenza allo sviluppo dell'attività portuale	739.598.417	175.023.312	- 564.575.105
1701	imposte, tasse e tributi vari	893.000	19.476.000	+ 18.583.000
1801	Restituzioni e rimborsi diversi	31.783.715	0	- 31.783.715
2101	acquisizione di immobili	0	46.000.000	+ 46.000.000
2102	acquisizione di opere portuali	82.159.883.164	4.538.628.284	- 77.621.254.880
2202	acquisti di attrezzature, macchinari ed altri beni mobili	158.473.780	219.346.201	+ 60.872.421
2203	acquisto di mobili e macchine d'ufficio	705.601.368	11.042.400	- 694.558.968
2301	Sottoscrizione ed acquisto di partecipazioni azionarie	21.075.465	0	- 21.075.465
4101	ritenute erariali	684.970.890	643.171.804	- 41.799.086

4102	<i>ritenute previdenziali ed assistenziali</i>	82.867.469	119.812.599	+ 36.945.130
4103	<i>Ritenute diverse</i>	1.522.044	2.298.896	+ 776.852
TOTALE		87.205.124.533	9.222.876.362	-77.982.248.171

Si esaminano alcuni capitoli su cui sono venute a determinarsi le spese più significative:

Cap. 1412 (spese promozionali e di propaganda):

1.04.12.1	<i>Pubblicità legali</i>	£. 19.009.599
1.04.12.2	<i>Attività Promozionali</i>	£ 47.160.620
1.04.12.3	<i>Partecipazione a mostre e convegni</i>	£. 18.504.554
1.04.12.4	<i>Inserzioni promozionali</i>	£. 34.514.575
	Totale complessivo	£ 119.189.348

le *spese promozionali*, oltre alla normale distribuzione di brochures ed inserzioni su stampa specialistica, sono state sostenute, in particolare: per la realizzazione di una nuova pubblicazione in italiano ed in inglese della "Guida del Porto di Taranto" e di un sito Web Internet, che consente all'Autorità Portuale di avvalersi di un strumento utile in termini di pubblicità e promozione dell'intero comparto portuale e che offre, altresì, servizi connessi alle attività portuali (statistiche, traffico merci, pubblicazione di bandi di gara e quant'altro possa essere utile alla utenza portuale locale, nazionale ed internazionale), per la partecipazione alla mostra-convegno "Expolevante", organizzata presso la Fiera del Levante a Bari in coordinamento con le Autorità Portuali di Bari e Brindisi ed alla manifestazione Asia Pacific Marittime, Singapore presso il centro espositivo "Singapore Expo", allo scopo di promuovere il sistema logistico portuale Tarantino presso i Paesi Asiatici, al fine di creare nuovi contatti commerciali.

Cap. 1415 (spese per pulizia uffici ed aree portuali) £. 247.423.145: tale impegno è relativo, in particolare, per **£. 197.640.125** al servizio di pulizia delle aree portuali affidato all'Ecologica S.p.A., per **£. 46.885.440** alla pulizia ordinaria della sede dell'Ente affidata alla Politor Service Soc. Coop. a r.l. e per **£ 2.897.580** alla pulizia straordinaria in ambito portuale affidata alla Ionica Lavori ed all'A.M.I.U. di Taranto;

Cap. 1501 (contributi aventi attinenza allo sviluppo dell'attività portuale) **£. 175.023.312**: tale spesa si riferisce in particolare: per **£ 62.556.000** al pagamento della quota associativa all'Associazione dei Porti Italiani (ASSOPORTI) e per **£ 111.865.812** al finanziamento dei corsi di formazione professionale in "informatica di base" ed "introduzione all'euro" organizzati dal "Consorzio Attività Formative Porto di Taranto S.r.l.", finalizzati alla riqualificazione dei lavoratori dipendenti delle imprese operanti in ambito portuale al fine di sviluppare le potenzialità operative del porto.

Il Comitato Portuale, con delibera n. 02/00 del 31.01.2000, ha, infatti, approvato la partecipazione dell'A.P. alla Società Consortile denominata "Consorzio Attività Formative Porto di Taranto S.r.l.", unitamente all'Impresa Portuale Neptunia S.r.l., alla Peyrani Sud S.p.A., all'Italcave S.p.A. ed alla Compagnia Portuale Neptunia Soc. Coop. a r.l.

In merito al rendiconto delle spese per la manutenzione ordinaria e straordinaria delle parti comuni nell'ambito portuale si evidenzia:

1. la convenzione concernente la **manutenzione ordinaria** delle parti comuni nell'ambito portuale, n° 4712 del Repertorio sottoscritta l'11.10.2001, tra il Ministero delle Infrastrutture e dei Trasporti - Ufficio Genio Civile per le Opere Marittime di Bari e l'Autorità Portuale di Taranto per il triennio 2001 - 2003, prevede il finanziamento, per ciascuno degli anni di riferimento, della somma di **£. 270.529.300**.

2. le spese per la manutenzione ordinaria di parti comuni sostenute nel 2001 sono state le seguenti:

manutenzione ordinaria 2001			
spese per lavori vari di manutenzione delle parti comuni:	spese sostenute per il servizio di pulizia delle aree portuali	spese effettivamente sostenute per il servizio di manutenzione degli impianti elettrici di illuminazione	spese per fornitura energia elettrica
• £. 40.258.130	• £. 197.640.125	• £. 50.507.721	• £. 57.262.500
totale spese anno 2001: £. 345.668.476			

Cap. 2102 - Acquisizione di opere portuali - le spese per la manutenzione straordinaria delle parti comuni - anno 2001 - sono state tutte impegnate su detto capitolo ed ammontano complessivamente a **£. 4.538.628.284**. In dettaglio:

- a) **£ 78.960.000** per l'affidamento alla T.E.A.M. S.n.c. dei rilievi batimetrici dei fondali dello specchio acqueo compreso tra il 1° sporgente ed il Molo Polisettoriale, ai fini della navigazione nello specchio acqueo antistante il Terminal contenitori;
- b) **£ 51.838.805 (comprensivo di contributo cassa 2%, I.V.A., ritenuta d'acconto)** per l'affidamento all'Ing. Adriano Turso dell'incarico di progettazione esecutiva e coordinatore in materia di sicurezza durante l'esecuzione dei lavori di realizzazione della palazzina servizi al terminal container del Molo Polisettoriale di Taranto;
- c) **£ 6.000.300** per la pubblicità sulla Gazzetta Ufficiale della Repubblica Italiana e sui quotidiani dei bandi di gara, degli estratti dei bandi di gara, degli esiti di gara per l'affidamento dei lavori;
- d) **£ 88.222.214** per l'affidamento alla Tecnoservizi Industriali S.r.l. della manutenzione straordinaria della recinzione doganale a protezione delle aree portuali adiacenti alla calata uno del porto;
- e) **£ 23.575.519 (comprensivo di contributo cassa 2%, I.V.A., ritenuta d'acconto)** per l'affidamento all'Ing. Fabrizio Greco dell'incarico di assistenza e contabilità durante l'esecuzione dei lavori di realizzazione di un fascio di binari sul Molo Polisettoriale del porto di Taranto e allacciamento ferroviario alla linea Taranto/Metaponto;
- f) **£ 316.691.334 (comprensivo di contributo cassa 2%, I.V.A., ritenuta d'acconto)** per l'affidamento all'Arch. Luigi Marini, Ing. Antonio Rinaldi e Dott.ssa Maria Letizia Nisita del collaudo tecnico/amministrativo dei lavori di riqualificazione e l'ammmodernamento del piazzale di stoccaggio containers del molo polisettoriale di Taranto, finalizzati al suo uso come hub di transhipment del sud Italia. 1° e II° lotto;
- g) **£ 17.922.500** per la richiesta alla AUSL TA/1 - Servizio P.M.P. - Settore Chimico del test di cessione in acque di mare e deionizzate al fine di conseguire le autorizzazioni necessarie ad effettuare dragaggi ed a depositare sul materiale dragato su area di sedime-per i seguenti lavori:
- a) prolungamento della diga foranea prospiciente il molo ovest di Punta Rondinella;
 - b) ristrutturazione ed ampliamento della nuova darsena per pubblici servizi;
- h) **£ 125.400.786 (comprensivo di contributo cassa 2%, I.V.A., ritenuta d'acconto)** per l'affidamento all'Ing. Sergio Basile Ing. Pasquale Antonelli e Dott. Giuseppe Ciliberti del collaudo tecnico/amministrativo dei lavori di realizzazione di un fascio di binari sul Molo Polisettoriale del porto di Taranto e allacciamento ferroviario alla linea Taranto/Metaponto;

- i) **£ 197.095.656** (comprensivo di contributo cassa 2%, I.V.A., ritenuta d'acconto) per l'affidamento all'Ing. Antonio Rinaldi dell'incarico del collaudo statico dei lavori di riqualificazione e l'ammodernamento del piazzale di stoccaggio containers del molo polisettoriale di Taranto, finalizzati al suo uso come hub di transshipment del sud Italia. I° e II° lotto;
- j) **£ 29.018.614** (comprensivo di contributo cassa 2%, I.V.A., ritenuta d'acconto) per l'affidamento all' Ing. Pasquale Antonelli dell'incarico del collaudo statico dei lavori di realizzazione di un fascio di binari sul Molo Polisettoriale del porto di Taranto e allacciamento ferroviario alla linea Taranto/Metaponto;
- k) **£ 1.201.500** relativi alla richiesta all'Amministrazione Provinciale di Taranto dell'approvazione del Progetto Tecnico di una vasca per lo stoccaggio provvisorio a terra di sedimenti marini derivanti dalle operazioni di dragaggio dei fondali per la realizzazione degli invasamenti della diga foranea e della darsena servizi nel Porto di Taranto, nonché, la conseguente autorizzazione all'esercizio per lo stoccaggio provvisorio;
- l) **£ 557.153.402** per la perizia di variante tecnica in corso d'opera, predisposta dall'ufficio direzione dei lavori relativa ai lavori di realizzazione di distribuzione secondaria in media e bassa tensione per la riqualificazione e l'ammodernamento del piazzale di stoccaggio containers del Molo Polisettoriale del porto di Taranto. I° e II° lotto;
- m) **£ 5.800.000** per l'affidamento alla Tecnoservizi Industriali S.r.l. dei lavori per ripristino dei montanti cavi in carpenteria metallica della recinzione doganale a protezione di aree portuali adiacenti alla calata uno del porto mercantile;
- n) **£ 4.914.784** per la richiesta del parere igienico sanitario al S.I.P. presso la A.U.S.L. di Taranto sul progetto relativo ai lavori di manutenzione straordinaria e completamento della palazzina servizi di frontiera e per la realizzazione del Varco d'ingresso al terminal container di Taranto;
- o) **£ 87.936.355** per l'affidamento alla Ditta del Prete Salvatore dei lavori in economia per la manutenzione straordinaria della strada di accesso alla darsena servizi pubblici del porto;
- p) **£. 49.242.028** per l'affidamento alla LISTA S.r.l. dei lavori di bonifica, scavo movimento terra spianamento e realizzazione piazzali con opere primarie di deflusso acque piovane;

- q) **£. 11.430.000** per la richiesta alla A.U.S.L. di Taranto delle analisi per il riutilizzo dei materiali di cumulo provenienti dagli scavi eseguiti al Molo Polisettoriale, depositati presso la ex colmata Belleli;
- r) **£. 25.196.040 (comprensivo di contributo cassa 2%, I.V.A., ritenuta d'acconto)** per l'affidamento all'Ing. Solito della progettazione inerente la sicurezza e l'igiene del cantiere dei lavori di realizzazione della vasca di stoccaggio provvisorio a terra di sedimenti marini provenienti dal dragaggio per la realizzazione della diga foranea a protezione del molo polisettoriale e della nuova darsena servizi nel porto di Taranto;
- s) **£. 27.662.054 (comprensivo di contributo cassa 2%, I.V.A., ritenuta d'acconto)** per l'affidamento al Dott. Giuseppe Maria Veca del collaudo tecnico/amministrativo dei lavori di realizzazione delle opere elettriche di distribuzione secondaria in media e bassa tensione per la riqualificazione e l'ammodernamento del piazzale di stoccaggio containers del molo polisettoriale di Taranto, finalizzati al suo uso come hub di transhipment del sud Italia I° e II° lotto;
- t) **£. 663.002.800** per l'affidamento alla Grandi Lavori Fincosit S.P.A. dei lavori di realizzazione della vasca di stoccaggio provvisorio a terra di sedimenti marini provenienti dal dragaggio per la realizzazione dell'imbasamento del prolungamento della diga foranea a protezione del molo polisettoriale e per la realizzazione della nuova darsena servizi nel porto di Taranto;
- u) **£. 28.101.500 (comprensivo di contributo cassa 2%, I.V.A., ritenuta d'acconto)** per l'affidamento all'Ing. Sciannameo del collaudo tecnico/amministrativo dei lavori di realizzazione delle opere elettriche di distribuzione secondaria in media e bassa tensione per la riqualificazione e l'ammodernamento del piazzale di stoccaggio containers del molo polisettoriale di Taranto, finalizzati al suo uso come hub di transhipment del sud Italia I° e II° lotto;
- v) **£. 36.646.560 (comprensivo di contributo cassa 2%, I.V.A., ritenuta d'acconto)** per l'affidamento all'Ing. Solito della direzione dei lavori e coordinamento in fase di esecuzione dei lavori di realizzazione della vasca di stoccaggio provvisorio a terra di sedimenti marini provenienti dal dragaggio per la realizzazione dell'imbasamento del prolungamento della diga foranea a protezione del molo polisettoriale e per la realizzazione della nuova darsena servizi nel porto di Taranto;

- w) **£. 1.642.906.233** per la perizia di variante tecnica relativa ai lavori di riqualificazione e l'ammodernamento del piazzale di stoccaggio containers del molo polisettoriale di Taranto, finalizzati al suo uso come hub di transhipment del sud Italia. I° e II° lotto;
- x) **£. 303.205.427** per la perizia di variante tecnica relativa ai lavori di realizzazione delle opere infrastrutturali di alimentazione in media e bassa tensione finalizzata alla riqualificazione ed ammodernamento del molo polisettoriale di Taranto I° e II° lotto;
- y) **£. 41.881.312** per la perizia di variante tecnica relativa ai lavori di realizzazione delle opere elettriche di distribuzione secondaria in media e bassa tensione per la riqualificazione e l'ammodernamento del piazzale di stoccaggio containers del molo polisettoriale di Taranto, finalizzati al suo uso come hub di transhipment del sud Italia I° e II° lotto;
- z) **£ 117.622.561** per le missioni del personale dell'Ufficio del Genio Civile OO.MM. di Bari, relativamente agli incarichi di Direzione Lavori per le cinque opere relative alla riqualificazione e riammodernamento del Molo Polisettoriale.
- Cap. 2202 - Acquisti di attrezzature, macchinari ed altri beni mobili £ 219.346.201:** la spesa di si riferisce, in particolare, all'acquisto dell'autovettura modello Honda HR-V per gli usi dell'A.P., all'affidamento alla Elettra Impiantistica di Trivisano Luigi & C. della realizzazione dell'impianto di antintrusione e di video sorveglianza installato nella sede dell'Ente ed alla creazione della rete interna LAN per il collegamento dei personal computers ad un server centrale di sistema ed all'acquisto di personal computers per gli uffici dell'Ente affidati alla S.IN.CON. S.r.l.

E' indispensabile sottolineare che:

- ⇒ l'avanzo di amministrazione al 31.12.2001 è pari a **£. 76.484.925.523**, come da situazione amministrativa (allegato *Finito al presente documento*);
- ⇒ la differenza tra le entrate accertate (£ 65.075.398.493) e le spese impegnate (£ 9.222.876.362) di competenza del 2001 genera un "avanzo di competenza" di **£. 55.852.522.131**;
- ⇒ si è proceduto, nel corrente esercizio finanziario 2001, all'esperimento delle procedure, concluse nei primi mesi del 2002, per il recupero dei residui attivi "degli esercizi precedenti" dovuti dalla Impresa Guerrini S.p.A. (ex Officina Meccanica Sud Tarantina), che risultava debitrice di £ 314.189.235;
- ⇒ con riferimento ai residui attivi "dell'esercizio" pari a £ 3.618.548.733, imputabili quasi esclusivamente ai canoni demaniali il cui accertamento è effettuato alla fine dell'esercizio si sta procedendo al relativo incasso;

⇒ con riferimento ai residui passivi “degli esercizi precedenti” e “dell’esercizio” pari a complessive £ 42.424.964.267 si precisa come sono da imputare, quasi esclusivamente, ai residui degli esercizi precedenti pari £ 38.822.145.342, derivanti da spese che prevedono un impegno pluriennale e da operazioni di investimento che si sviluppano in più esercizi, il cui importo è stato stanziato, nel caso delle *opere portuali*, al momento dell’aggiudicazione della gara e, nel caso di *affidamento di incarichi a professionisti*, al momento della sottoscrizione della relativa convenzione.

In tal senso è stato redatto il rendiconto finanziario 2001 dell’Ente che, unitamente agli allegati, viene sottoposto all’approvazione del Collegio dei Revisori, del Comitato Portuale e degli Organi vigilanti da parte del Presidente Prof. Sandro Petriccione.

Taranto, lì

Il Presidente

Prof. Sandro Petriccione



RELAZIONE DEL COLLEGIO DEI REVISORI

VERBALE N.4/02

Visori del Conto

Il giorno 19 aprile 2002 si è riunito il Collegio dei revisori dei Conti dell'Autorità portuale di Taranto nelle persone di:

Dott. Guido FEDELE - Presidente

Dott.ssa Clelia GIORGINI BOFFA - Componente

E' assente il Dott. Federico LASCO - Componente, rappresentante del Ministero delle Infrastrutture.

Il Collegio prende in esame lo schema del conto consuntivo dell'esercizio 2001, che presenta le seguenti risultanze:

ENTRATE	PREVISIONI	ACCERTAMENTI
correnti (Titolo I e II)	£ 11.532.701.414	£ 12.190.169.254
in c/capitale (titolo III IV V)	£ 59.119.945.940	£ 52.119.945.940
per partite di giro (titolo VI)	£ 1.451.500.000	£ 765.283.299
	-----	-----
TOTALE	£ 72.104.147.354	£ 65.073.398.493
	=====	=====

SPESE	PREVISIONI	IMPEGNI
correnti (Titolo I)	£ 9.725.000.000	£ 3.642.576.178
in c/capitale (titolo II e III)	£ 81.759.591.000	£ 4.815.016.885
per partite di giro (titolo IV)	£ 1.451.500.000	£ 765.283.299
	-----	-----
TOTALE	£ 92.936.091.000	£ 9.222.876.362
	=====	=====

La differenza tra le entrate accertate (£ 65.075.398.493) e le uscite impegnate (£ 9.222.876.362) comporta un avanzo di competenza di £ 55.853.122.131.

Le colonne 11 e 12 delle entrate pongono in evidenza, rispettivamente le seguenti differenze rispetto alle previsioni:

£ 762.662.863 in più;

£ 7.791.401.724 in meno,

con una differenza netta di - £ 7.028.738.861.

La colonna 12 evidenzia una differenza negativa di £ 83.713.214.638 tra previsioni e impegni.

Al riguardo il Collegio, pur tenendo conto delle motivazioni esposte dal Segretario Generale con apposita relazione integrativa, deve raccomandare che, per l'avvenire i preventivi vengano redatti con criteri di maggiore attendibilità.

La parte più significativa delle entrate (£ 65.075.398.493) è rappresentato dalla devoluzione 50% tassa sulle merci imbarcate e sbarcate di £ 8.583.569.576 (13%), dai canoni demaniali di £ 3.014.583.471 (4%) e dal contributo dello Stato per esecuzione delle opere di £ 52.119.945.940 (80%).

Gli impegni (£ 922.876.362) sono rappresentati da oneri per il personale in attività di servizio per £ 1.638.991.875 (17%) da spese per l'acquisto di beni di consumo e di servizi per £ 1.063.988.709 e dalle spese per acquisizione di opere portuali per £ 4.538.628.284 (49%)

L'avanzo di amministrazione è composto dalla cassa (£ 104.375.806.485), dei residui attivi (£ 3.916.427.678) e dei residui passivi (£ 42.424.964.267).

L'entità dell'avanzo in parola non è da considerarsi completamente attendibile in quanto molti residui attivi risalgono ad esercizi lontani nel tempo (sino al 1996) ed appaiono di dubbia esigibilità; anche alcuni residui passivi andrebbero riesaminati per valutare l'attuale esistenza del debito nei confronti dell'Autorità. Tale materia deve essere sottoposto all'attenzione del Comitato portuale ai fini della radiazione delle partite di credito e debito che si rilevassero insussistenti.

La situazione patrimoniale viene rappresentata con le seguenti risultanze:

	<u>All'1.1.2001</u>	<u>Al 31.12.2001</u>	<u>differenza</u>
Attivo	£ 110.316.100.775	£ 120.143.992.341	+ £ 9.827.891.566
Passivo	£ 88.984.283.053	£ 43.155.429.777	- £ 45.828.853.276
	-----	-----	-----
Patrimonio netto	£ 21.331.817.722	£ 76.988.562.2564	+ £ 55.656.744.842
	=====	=====	=====

Il conto economico evidenzia un avanzo di £ 8.062.385.477 che, come nel precedente esercizio non coincide con la variazione del netto patrimoniale (vedasi verbale n.4/01).

Tale circostanza ha formato oggetto di intervento nella relazione ispettiva, allorquando si asserisce (p. 45) che "la situazione patrimoniale dovrebbe differenziare, in maniera chiara e trasparente, i beni di proprietà dell'autorità portuale da tutti gli altri beni di proprietà di terzi (opere e beni ricadenti sul demanio marittimo, demanio militare, ecc..) di modo da includere i beni propri tra le attività - nell'immobilizzazione - ed i beni non propriamente di proprietà dell'autorità portuale (quelli sopra citati) tra i beni di terzi (nei conti d'ordine)".

La relazione ispettiva conclude (p. 53) che "si rende necessario procedere, con assoluta chiarezza e precisione, alla giusta collocazione tra le poste della situazione patrimoniale delle opere eseguite e dei beni acquisiti dall'Autorità portuale ma non di proprietà della stessa".

La situazione di diritto e di fatto del personale al 31.12.2001 è la seguente:

dotazione organica effettiva

n. 4 dirigenti
n.. 1 quadro A
n. 4 quadri B
n.. 2 II liv.
n.. 5 III liv.
n.. 3 IV liv.
n.. 2 V liv.

pianta organica

n. 4 dirigenti
n.10 quadri B/A
n. 8 II liv.
n. 8 III liv.
n. 7 IV liv.
n. 2 V liv.
n. 2 VI liv.


Con le sopra esposte considerazioni e raccomandazioni il Collegio ritiene che il Comitato Portuale possa approvare il bilancio esaminato.


Pone a carico del Segretario Generale una dettagliata relazione in ordine a quanto esposto sulla situazione patrimoniale e sul conto economico.

Il Presidente: Dott. Guido FEDELE -

Il Componente: Dott.ssa Clelia GIORGINI BOFFA-

Il Componente: Dott. Federico LASCO





- assente -

BILANCIO CONSUNTIVO

AUTORITA' PORTU									
REN DIC ON TO FINANZIARIO 2001 ENTRATE									
Gestione di competenza									
Codice	Capitolo		Previsioni				Somme accertate		
	Numero	Denominazione	Iniziali	Variazioni		Definitive (415-6)	Riscosse	Rimaste da riscontare (10-8)	Totali accertati (819)
				In aumento (7-4)	In diminuzione (4 7)				
1	2	3	4	5	6	7	8	9	10
TITOLO I									
ENTRATE DERIVANTI DA TRASFERIMENTI CORRENTI									
Categoria 1^a-Trasferimenti da parte dello Stato									
1.01.01.0	1101	Contributi ordinari e/o straordinari dello Stato							
1.01.02.0	1102	Devoluzione 50% tassa sulle merci imbarcate e sbarcate	8.100.000.000			8.100.000.000	7.652.274.730	931.294.846	8.583.569.576
1.01.03.0	1103	Devoluzione tassa supplementare di ancoraggio							
1.01.04.0	1104	Devoluzione tassa sui passeggeri							
1.01.05.0	1105	Devoluzione tassa sugli automezzi							
1.01.06.0	1106	Devoluzione tassa sui carri ferroviari							
1.01.07.0	1107	Devoluzione quote di tasse portuali destinate al pagamento quota interessi passivi sui mutui previsti dal D.P.R.13.3.74							
		Totale Categoria 1^a	8.100.000.000			8.100.000.000	7.652.274.730	931.294.846	8.583.569.576
Categoria 2^a-Trasferimenti da parte delle Regioni									
1.02.01.0	1201	Contributo della Regione Puglia							
		Totale Categoria 2^a							
Categoria 3^a-Trasferimenti da parte di Comuni e Province									
1.03.01.0	1301	Contributo del Comune di Taranto							
1.03.02.0	1302	Contributo della Provincia di Taranto							
		Totale Categoria 3^a							
Categoria 4^a-Trasferimenti da parte altri Enti settore pubblico									
1.04.01.0	1401	Contributo della Camera di Commercio di Taranto							
1.04.02.0	1402	Contributo di altri Enti pubblici							
1.04.03.0	1403	Contributi diversi							
		Totale Categoria 4^a							
		Categoria 1^a	8.100.000.000			8.100.000.000	7.652.274.730	931.294.846	8.583.569.576
		Categoria 2^a							
		Categoria 3^a							
		Categoria 4^a							
		Totale	8.100.000.000			8.100.000.000	7.652.274.730	931.294.846	8.583.569.576

ALE DI TARANTO												in lire
RENDICONTO FINANZIARIO 2001 ENTRATE												
Differenza rispetto alle previsioni		Gestione dei residui attivi					Gestione di cassa					Totale dei residui attivi al termine dell'esercizio (9+15)
in più (10-7)	in meno (7-10)	Residui all'inizio dell'esercizio	Riscossi	Rimasti da riscuotere (16-14)	Totali (14+15)	Variazioni		Previsioni	Riscossioni	Differenze rispetto alle previsioni		
						in più (16-13)	in meno (13-16)			in più (20-19)	in meno (19-20)	
11	12	13	14	15	16	17	18	19	20	21	22	23
483.669.576		887.797.076	887.797.076		887.797.076			8.987.797.076	8.540.071.806		447.725.270	931.294.846
483.669.576		887.797.076	887.797.076		887.797.076			8.987.797.076	8.540.071.806		447.725.270	931.294.846
483.669.576		887.797.076	887.797.076		887.797.076			8.987.797.076	8.540.071.806		447.725.270	931.294.846
483.669.576		887.797.076	887.797.076		887.797.076			8.987.797.076	8.540.071.806		447.725.270	931.294.846

AUTORITA' PORTU										
RENDICONTO FINANZIARIO 2001 ENTRATE										
Codice	Numero	Capitolo Denominazione	Gestione di competenza							
			Previsioni				Somme accertate			
			Initiali	Variazioni		Definitive	Riscosse	Rinaste da riscuotere	Totali accertati	
1	2	3	4	In aumento (7-4)	In diminuzione (7)	(4) (5-6)	8	(9) (10-8)	10	
		TITOLO II								
		ALTRE ENTRATE								
		<i>Categoria 1^ - Entrate derivanti vendita beni e prestaz. servizi</i>								
2.01.01.0	2101	Proventi servizi traffico merci								
2.01.02.0	2102	Proventi servizi traffico passeggeri								
2.01.03.0	2103	Proventi servizi carri ferroviari								
2.01.04.0	2104	Proventi diversi								
		Totale Categoria 1^								
		<i>Categoria 2^ - Redditi e proventi patrimoniali</i>								
2.02.01.0	2201	Canoni affitto beni patrimoniali dell'Ente								
2.02.02.0	2202	Canoni demaniali	2.750.000.000			2.750.000.000	614.716.609	2.399.866.668	3.014.688.471	
2.02.03.0	2203	Interessi attivi su titoli, depositi, conti correnti, ecc.	631.000.000		331.000.000	300.000.000	312.262	196.079.019	196.391.281	
2.02.04.0	2204	Dividendi								
2.02.05.0	2205	Altri proventi patrimoniali								
		Totale Categoria 2^	3.381.000.000		331.000.000	3.050.000.000	615.028.869	2.597.945.887	3.212.974.752	
		<i>Categoria 3^ - Poste correttive e compensative spese correnti</i>								
2.03.01.0	2301	Recuperi e rimborsi diversi		12.172.414		12.172.414	26.671.930		26.671.930	
2.03.02.0	2302	Concorsi da parte dello Stato (I.L.P.P.) e di altri Enti per spese per servizi di manutenzione, illuminazione, pulizia	270.529.000			270.529.000	270.529.300		270.529.300	
		Totale Categoria 3^	270.529.000	12.172.414		282.701.414	297.201.230		297.201.230	
		<i>Categoria 4^ - Entrate non classificabili in altre voci</i>								
2.04.01.0	2401	Entrate varie ed eventuali	100.000.000			100.000.000	72.423.696	24.000.000	96.423.696	
		Totale Categoria 4^	100.000.000			100.000.000	72.423.696	24.000.000	96.423.696	
		Categoria 1^								
		Categoria 2^	3.381.000.000		331.000.000	3.050.000.000	615.028.869	2.597.945.887	3.212.974.752	
		Categoria 3^	270.529.000	12.172.414		282.701.414	297.201.230		297.201.230	
		Categoria 4^	100.000.000			100.000.000	72.423.696	24.000.000	96.423.696	
		Totale	3.751.529.000	12.172.414	331.000.000	3.482.701.414	984.653.791	2.821.945.887	3.609.599.678	

XVI LEGISLATURA - DISEGNI DI LEGGE E RELAZIONI - DOCUMENTI

ALE DI TARANTO												
RENDICONTO FINANZIARIO 2001 ENTRATE												
in lire												
Gestioni dei residui attivi												
Gestione di cassa												
Differenza rispetto alle previsioni		Residui all'inizio dell'esercizio	Riscossi	Rimasti da riscuotere (16-14)	Totali (14+15)	Variazioni		Previsioni	Riscossioni	Differenza rispetto alle previsioni		Totale dei residui attivi al termine dell'esercizio (9+15)
in più (10-7)	in meno (7-10)					in più (16-13)	in meno (13-16)			in più (20-19)	in meno (19-20)	
11	12	13	14	15	16	17	18	19	20	21	22	23
264.683.474		2.821.879.110	2.666.295.768	33.603.946	2.618.899.710		201.979.402	5.571.879.110	3.201.012.368		2.370.866.742	2.433.470.813
	101.608.719	923.788.911	923.125.551		923.125.551		663.360	1.223.788.911	923.437.619		300.351.098	198.079.019
264.683.474	101.608.719	3.745.668.021	3.609.421.318	33.603.946	3.543.026.264		202.642.760	6.795.668.021	4.124.460.181		2.671.217.840	2.631.549.832
14.499.516		478.953	478.953		478.953			12.681.367	27.150.863	14.499.516		
300								270.528.000	270.528.300	300		
14.499.816		478.953	478.953		478.953			283.180.367	297.680.163	14.499.816		
	3.676.304	21.920.000	21.920.000	100.000	21.920.000			121.920.000	94.243.696		27.676.304	24.100.000
	3.676.304	21.920.000	21.920.000	100.000	21.920.000			121.920.000	94.243.696		27.676.304	24.100.000
264.683.474	101.608.719	3.745.668.021	3.609.421.318	33.603.946	3.543.026.264		202.642.760	6.795.668.021	4.124.460.181		2.671.217.840	2.631.549.832
14.499.816		478.953	478.953		478.953			283.180.367	297.680.163	14.499.816		
	3.676.304	21.920.000	21.920.000	100.000	21.920.000			121.920.000	94.243.696		27.676.304	24.100.000
276.683.287	105.185.023	3.768.068.974	3.631.720.289	33.703.946	3.565.424.214		202.642.760	7.200.788.388	4.516.374.060	14.499.816	2.698.894.140	2.655.649.832

A U T O R I T A' P O R T U									
REN DIC ON TO F I N A Z I A R I O 2 0 0 1 E N T R A T E									
Gestione di competenza									
Codice	Capitolo		Previsioni				Somme accertate		
	Numero	Denominazione	Iniziali	Variazioni		Definitive	Riscosso	Rimaste da riscuotere	Totali accertati
1	2	3	4	5	6	7	8	9	10
		TITOLO III							
		ENTRATE PER ALIENAZIONE DI BENI PATRIMONIALI							
		E RISCOSSIONE DI CREDITI							
		Categoria 1^ - Alienazione di immobili e diritti reali							
3.01.01.0	3.101	Alienazione di immobili							
3.01.02.0	3.102	Cessione di diritti reali							
		Totale Categoria 1 ^							
		Categoria 2^ - Alienazione di immobilizzazioni tecniche diverse e di beni immateriali							
3.02.01.0	3.201	Cessione di immobilizzazioni tecniche							
3.02.02.0	3.202	Cessione di brevetti o progetti							
		Totale Categoria 2 ^							
		Categoria 3^ - Realizzo di valori mobiliari							
3.03.01.0	3.301	Roullizzo di somme investite in titoli e valori mobiliari diversi							
		Totale Categoria 3 ^							
		Categoria 4^ - Riscossione di crediti							
3.04.01.0	3.401	Prelevamenti da depositi bancari							
3.04.02.0	3.402	Prelevamenti da altri depositi bancari							
3.04.03.0	3.403	Riscossioni da Compagnie assicuratrici							
3.04.04.0	3.404	Ritiro di depositi a cauzione presso terzi							
3.04.05.0	3.405	Riscossione di prestiti ed anticipazioni a breve termine							
3.04.06.0	3.406	Riscossione di altri crediti							
		Totale Categoria 4 ^							
		Categoria 1 ^							
		Categoria 2 ^							
		Categoria 3 ^							
		Categoria 4 ^							

AUTORITA' PORTU									
RENDICONTO FINANZIARIO 2001 ENTRATE									
Gestione di competenza									
Codice	Capitolo	Provisioni					Somme accertate		
		Numero	Denominazione	Iniziali	Variazioni		Definitive (4+5-6)	Riscosso	Rimaste da riscuotere (10-8)
In aumento (7-4)	In diminuzione (4-7)								
1	2	3	4	5	6	7	8	9	10
		TITOLO IV							
		ENTRATE DERIVANTI DA TRASFERIMENTI IN CONTO CAPITALE							
		<i>Categoria 1[^] - Trasferimenti dello Stato</i>							
4.01.01.0	4.101	Contributo dello Stato per esecuzione di opere	83.300.000.000		24.180.054.080	59.119.945.940	52.119.945.940		62.119.945.940
4.01.02.0	4.102	Devoluzione del 50% della tassa supplementare di ancoraggio destinata a nuove opere di ampliamento del Porto							
4.01.03.0	4.103	Devoluzione della tassa passeggeri destinata a nuove opere di ampliamento, sistemazione e miglioramento del Porto							
4.01.04.0	4.104	Devoluzione tassa merci imbarcate e sbarcate							
4.01.05.0	4.105	Devoluzione tassa sui carri ferroviari destinata a nuove opere e miglioramento per il Porto							
		Totale Categoria 1[^]	83.300.000.000		24.180.054.080	59.119.945.940	52.119.945.940		62.119.945.940
		<i>Categoria 2[^] - Trasferimenti dalle Regioni</i>							
4.02.01.0	4.201	Contributo della Regione-Legge							
		Totale Categoria 2[^]							
		<i>Categoria 3[^] - Trasferimenti da Comuni e Province</i>							
4.03.01.0	4.301	Contributi comunali e provinciali							
		Totale Categoria 3[^]							
		<i>Categoria 4[^] - Trasferimenti da altri enti del settore pubblico</i>							
4.04.01.0	4.401	Contributo ente							
4.04.02.0	4.402	Contributi diversi							
		Totale Categoria 4[^]							
		Categoria 1[^]	83.300.000.000		24.180.054.080	59.119.945.940	52.119.945.940		62.119.945.940
		Categoria 2[^]							
		Categoria 3[^]							
		Categoria 4[^]							
		Totale	83.300.000.000		24.180.054.080	59.119.945.940	52.119.945.940		62.119.945.940

ALE DI TARANTO														
RENDICONTO FINANZIARIO 2001 ENTRATE												in lire		
Differenza rispetto alle previsioni		Gestioni dei residui attivi					Gestione di cassa					Totale dei residui attivi al termine dell'esercizio (9+15)		
in più (10-7)	in meno (7-10)	Residui all'inizio dell'esercizio	Riscossi	Rinasti da riscuotere (16-14)	Totali (14+15)	Variazioni		Previsioni	Riscossioni	Differenza rispetto alle previsioni				
11	12					13	14			15	16		in più (16-13)	in meno (13-16)
	7.000.000,000									59.119.946,940	52.119.946,940		7.000.000,000	
	7.000.000,000									59.119.946,940	52.119.946,940		7.000.000,000	
	7.000.000,000									59.119.946,940	52.119.946,940		7.000.000,000	
	7.000.000,000									59.119.946,940	52.119.946,940		7.000.000,000	

A U T O R I T A' P O R T U									
REN DIC ON TO FIN AN ZI A R IO 2001 ENTRATE									
Gestione di competenza									
in lire	Capitolo	Previsioni			Somme accertate				
		Numero	Denominazione	Iniziali	Variazioni		Riscosse	Rimaste da riscuotere	Totali accertati
1	2	3	4	5	6	7	8	9	10
				In aumento (7-4)	In diminuzione (4-7)	Definitivo (4+5-6)		(10-8)	(8+9)
		TITOLO V							
		ENTRATE DERIVANTI DA ACCENSIONE DI PRESTITI							
		Categoria 1^ - Assunzione di mutui							
5.01.01.0	5.101	Operazioni finanziarie a medio e lungo termine							
		Totale Categoria 1^							
		Categoria 2^ - Assunzione di altri debiti finanziari							
5.02.01.0	5.201	Operazioni finanziarie a breve termine							
5.02.02.0	5.202	Depositi di terzi a cauzione							
		Totale Categoria 2^							
		Categoria 3^ - Emissione di obbligazioni							
5.03.01.0	5.301	Emissioni obbligazioni							
		Totale Categoria 3^							
		Categoria 1^							
		Categoria 2^							
		Categoria 3^							

XVI LEGISLATURA - DISEGNI DI LEGGE E RELAZIONI - DOCUMENTI

A U T O R I T A ' P O R T U									
RENDICONTO FINANZIARIO 2001 ENTRATE									
Gestione di competenza									
Codice	Capitolo	Denominazione	Previsioni				Somme accertate		
			Iniziali	Variazioni		Definitive (4+5-6)	Riscosso	Rimaste da riscuotere (10-8)	Totali accertati (8+9)
				In aumento (7-4)	In diminuzione (4-7)				
1	2	3	4	5	6	7	8	9	10
		TITOLO VI							
		PARTITE DI GIRO							
		<i>Categoria I^a - Entrate aventi natura di partite di giro</i>							
6.01.01.0	6.101	Ritenute erariali	800.000.000			800.000.000	577.863.804	65.308.000	643.171.804
6.01.02.0	6.102	Ritenute previdenziali ed assistenziali	350.000.000			350.000.000	119.812.599		119.812.599
6.01.03.0	6.103	Ritenute diverse	61.500.000			61.500.000	2.288.866		2.288.866
6.01.04.0	6.104	Imposta Valore Aggiunto							
6.01.05.0	6.105	Trattamenti per conto di terzi							
6.01.06.0	6.106	Recupero anticipazioni varie	150.000.000			150.000.000			
6.01.07.0	6.107	Rimborso di somme pagate per conto terzi							
6.01.08.0	6.108	Partite in sospeso							
		Totale Categoria I^a	1.451.500.000			1.451.500.000	699.975.269	65.308.000	765.283.269
		Categoria I^a	1.451.500.000			1.451.500.000	699.975.269	65.308.000	765.283.269
		RIEPILOGO DEI TITOLI							
		TITOLO I-Entrate derivanti da trasferimenti correnti	8.100.000.000			8.100.000.000	7.852.274.750	931.294.846	8.583.569.596
		TITOLO II-Altre entrate	3.751.629.000	12.172.414	331.000.000	3.432.701.414	664.663.781	2.621.946.587	3.506.599.678
		TITOLO III-Entrate alienaz. beni patrimoniali e riscos.crediti							
		TITOLO IV-Entrate derivanti da trasferimenti in conto capitale	63.300.000.000		24.180.054.080	69.119.945.940	62.119.945.940		62.119.945.940
		TITOLO V-Entrate derivanti da accensione di prestiti							
		TITOLO VI-Partite di giro	1.451.500.000			1.451.500.000	699.975.269	65.308.000	765.283.269
		TOTALE GENERALE DELL'ENTRATA	88.603.029.000	12.172.414	24.511.054.080	72.104.147.354	61.458.849.760	3.619.548.739	66.075.399.493

XVI LEGISLATURA - DISEGNI DI LEGGE E RELAZIONI - DOCUMENTI

ALE DI TARANTO												
RENDICONTO FINANZIARIO 2001 ENTRATE <i>in lire</i>												
Differenza rispetto alle previsioni		Gestione dei residui attivi					Gestione di cassa					Totale dei residui attivi al termine dell'esercizio (9+15)
in più (10-7)	in meno (7-10)	Residui all'inizio dell'esercizio	Riscossi	Rimasti da riscuotere (16-14)	Totali (14+15)	Variazioni		Previsioni	Riscossioni	Differenze rispetto alle previsioni		
						in più (16-13)	in meno (13-16)			in più (20-19)	in meno (19-20)	
11	12	13	14	15	16	17	18	19	20	21	22	23
	266.828.196	339.768.000	75.883.000	264.175.000	339.768.000			1.238.788.000	853.446.804	686.311.196		329.483.000
	230.187.401							350.000.000	119.812.699	230.187.401		
	49.201.104							51.500.000	2.288.896	49.201.104		
	150.000.000							150.000.000		150.000.000		
	686.216.701	339.768.000	75.883.000	264.175.000	339.768.000			1.791.258.000	775.568.299	1.015.699.701		329.483.000
	666.216.701	339.768.000	75.883.000	264.175.000	339.768.000			1.791.258.000	775.568.299	1.015.699.701		329.483.000
	666.216.701	339.768.000	75.883.000	264.175.000	339.768.000			1.791.258.000	775.568.299	1.015.699.701		329.483.000
483.869.676		887.797.075	887.797.075		887.797.075			8.987.797.075	8.540.071.806	447.725.270		681.294.846
279.083.287	105.165.023	3.768.066.974	3.531.720.269	33.703.945	3.565.424.214	202.642.760		7.200.786.366	4.516.374.060	14.489.816	2.698.894.144	2.055.649.832
	7.000.000.000							59.119.945.940	62.110.945.940		7.000.000.000	
	686.216.701	339.768.000	75.883.000	264.175.000	339.768.000			1.791.258.000	775.568.299	1.015.699.701		329.483.000
762.652.933	7.791.401.724	4.896.622.046	4.486.100.344	287.878.846	4.792.979.288	202.642.760		77.089.789.403	66.961.950.104	14.489.816	11.162.318.116	3.819.427.676

XVI LEGISLATURA - DISEGNI DI LEGGE E RELAZIONI - DOCUMENTI

AUTORITA' PORT									
in lire RENDICONTO FINANZIARIO 2001 SPESE									
Gestione di competenza									
Codice	Capitolo	Previsioni					Somme impegnate		
		iniziati	Variazioni		Definitive	Pagate	Rimaste da pagare	Totale impegnati	
	Denominazione		In aumento	In diminuzione	(4+5-6)		(10-8)	(8+9)	
2	3	4	5	6	7	8	9	10	
TITOLO I									
SPESA CORRENTE									
Categoria 1* - Spese per gli organi dell'Autorità portuale									
1.01.01	1.101	Compensi, assegni, indennità e rimborsi vari agli organi di amministrazione e di controllo							
1.01.01.1		Spese Presidenza	350.000.000			350.000.000	315.031.243		315.031.243
1.01.01.2		Spese organi collegiali di amministrazione	476.000.000			476.000.000	378.024.038	150.000	378.174.038
1.01.01.3		Spese organi di controllo	80.000.000			80.000.000	51.891.003		51.891.003
		Totale capitolo 1101	906.000.000			906.000.000	744.946.282	150.000	745.096.282
		Totale Categoria 1*	906.000.000			906.000.000	744.946.282	150.000	745.096.282
Categoria 2* - Oneri per il personale in attività di servizio									
1.02.01.0	1.201	Emolumenti fissi al personale dipendente	1.500.000.000			1.500.000.000	966.821.868		966.821.868
1.02.02.0	1.202	Emolumenti variabili al personale dipendente	400.000.000			400.000.000	166.131.419		166.131.419
1.02.03.0	1.203	Emolumenti al personale non dipendente dall'Autorità port.							
1.02.04.0	1.204	Indennità e rimborso spese per missioni	150.000.000			150.000.000	49.901.520		49.901.520
1.02.05	1.205	Altri oneri per il personale							
1.02.05.1		Oneri sostitutivi di mensa	80.000.000			80.000.000	15.505.043		15.505.043
1.02.05.2		Altra indennità	100.000.000			100.000.000	33.704.864		33.704.864
1.02.05.3		Sussidi							
1.02.05.4		Rimborso spese							
		Totale capitolo 1205	180.000.000			180.000.000	49.209.937		49.209.937
1.02.06.0	1.206	Spese per organizzazione corsi personale e partecipazione a spese per corsi indetti da enti, istituzioni e amministr. varie	100.000.000			100.000.000	10.638.500		10.638.500
1.02.07	1.207	Oneri previdenziali ed assistenziali a carico dell'Autorità port.							
1.02.07.1		INAIL	25.000.000			25.000.000	9.138.000		9.138.000
1.02.07.2		INPS	450.000.000			450.000.000	133.437.688		133.437.688
1.02.07.3		INADP							
1.02.07.4		ENFDAP							
1.02.07.5		Assicurazioni non obbligatorie							
1.02.07.6		Contributi altri	300.000.000			330.000.000	293.714.849		293.714.849
		Totale capitolo 1207	805.000.000			805.000.000	396.286.531		396.286.531
		Totale Categoria 2*	3.135.000.000			3.135.000.000	1.638.991.879		1.638.991.879

* IARANIT

XVI LEGISLATURA - DISEGNI DI LEGGE E RELAZIONI - DOCUMENTI

<p>U A L E D I T A R A N T O</p> <p>RENDICONTO FINANZIARIO 2001 SPESE</p>												
<p>Gestione dei residui passivi</p>												<p>Gestione di cassa</p>
<p>Differenza rispetto alle previsioni</p>		<p>Residui all'inizio dell'esercizio</p>	<p>Pagati</p>	<p>Rimasti da pagare (16-14)</p>	<p>Totali (14+15)</p>	<p>Variazioni</p>		<p>Previsioni</p>	<p>Pagamenti</p>	<p>Differenza rispetto alle previsioni</p>		<p>Totale dei residui passivi al termine dell'esercizio (9+13)</p>
<p>in più (10-7)</p>	<p>in meno (7-10)</p>					<p>in più (20-19)</p>	<p>in meno (13-16)</p>			<p>in più (20-19)</p>	<p>in meno (13-16)</p>	
11	12	13	14	15	16	17	18	19	20	21	22	23
	34.988.757	614.300	614.300		614.300			360.814.300	315.645.543		34.988.757	
	98.825.964	4.064.200	4.064.200		4.064.200			479.064.200	382.088.236		96.975.964	150.000
	28.108.887	983.750	983.750		983.750			80.983.750	52.874.753		28.108.887	
	159.903.718	5.662.250	5.662.250		5.662.250			910.662.250	750.608.532		160.053.718	150.000
	150.903.718	5.662.250	5.662.250		5.662.250			910.662.250	750.608.532		160.053.718	150.000
	533.178.132							1.500.000.000	966.821.888		533.178.132	
	233.868.581							400.000.000	168.131.419		233.868.581	
	100.098.480	1.987.500	1.987.500		1.987.500			151.987.500	51.889.020		100.098.480	
	84.494.957							80.000.000	15.505.043		84.494.957	
	88.295.106							100.000.000	33.704.894		88.295.106	
	130.790.063							180.000.000	49.209.937		130.790.063	
	88.381.500	500.000	500.000		500.000			160.500.000	11.138.500		88.381.500	
	15.884.000							25.000.000	9.138.000		15.884.000	
	296.562.312							450.000.000	153.437.688		296.562.312	
	98.285.057							330.000.000	233.714.943		98.285.057	
	408.711.389							805.000.000	396.288.631		408.711.389	
	1.496.008.125	2.467.500	2.467.500		2.467.500			3.137.467.500	1.641.459.375		1.496.008.125	

XVI LEGISLATURA - DISEGNI DI LEGGE E RELAZIONI - DOCUMENTI

AUTORITA' PORT									
RENDICONTO FINANZIARIO 2001 SPESE									
Gestione di competenza									
Codice	Capitolo	Denominazione	Previsioni			Somme impegnate			
			Iniziali	In aumento (7-4)	In diminuzione (4-7)	Definitive (4+5-6)	Pagate	Rimaste da pagare (10-8)	Totali impegnati (8+9)
1	2	3	4	5	6	7	8	9	10
1.03.01.0	1.301	Categoria 3 ^a - Oneri per il personale in quiescenza Pensioni ed altri oneri similari a carico dell'Autorità portuale							
		Totale Categoria 3^a							
1.04.01	1.401	Categoria 4 ^a - Spese per l'acquisto beni di consumo e servizi Prestazioni di terzi per la gestione dei servizi portuali							
1.04.01.1		Prestazioni varie di terzi							
1.04.01.2		Prestazioni ferroviarie							
1.04.01.3		Noleggio mezzi meccanici							
1.04.01.4		Prestazione C.L.P. in mobilità							
		Totale capitolo 1401							
1.04.02	1.402	Prestazione terzi per manutenzioni, riparazioni e adattamenti							
1.04.02.1		Manutenzione immobili ed impianti	450.000.000			450.000.000	89.077.626	17.280.428	110.338.061
1.04.02.2		Manutenzione attrezzature meccaniche e mezzi trasporto	5.000.000			5.000.000	273.848		273.848
1.04.02.3		Manutenzione mobilio arred e macchine d'ufficio	40.000.000			40.000.000	4.681.000	245.000	4.926.000
		Totale capitolo 1402	495.000.000			495.000.000	98.032.474	17.505.428	115.537.896
1.04.03	1.403	Acquisto di materiale di consumo							
1.04.03.1		Acquisto materiale di pronto impiego	50.000.000			50.000.000	4.363.500	201.800	4.565.300
1.04.03.2		Acquisto materiale di scorta	30.000.000			30.000.000	5.000.000		5.000.000
		Totale capitolo 1403	80.000.000			80.000.000	9.363.500	201.800	10.565.300
1.04.04	1.404	Noleggio mezzi tecnici e spese per conduzione imp. tecnici							
1.04.05	1.405	Utenze varie							
1.04.05.1		Acqua	30.000.000			30.000.000	322.800		322.800
1.04.05.2		Energia elettrica	390.000.000			390.000.000	57.282.500		57.282.500
1.04.05.3		Gas metano	10.000.000			10.000.000	206.400		206.400
		Totale capitolo 1405	430.000.000			430.000.000	57.790.400		57.790.400
1.04.06	1.406	Materiale di economato							
1.04.07	1.407	Vestiaro	170.000.000			170.000.000	80.520.800	8.543.394	90.064.294
1.04.08	1.408	Spese di rappresentanza	30.000.000			30.000.000	1.368.000		1.368.000
1.04.09	1.409	Spese postali, telegrafiche e telefoniche	200.000.000			200.000.000	21.725.383		21.725.383
1.04.10	1.410	Spese consulenze, studi ed analoghe prestaz. professionali							
1.04.10.1		Professionali e consulenze	500.000.000			500.000.000	281.685.120	4.166.250	285.851.370
1.04.10.2		Elaborazione programmazione esterna							
		Totale capitolo 1410	500.000.000			500.000.000	281.685.120	4.166.250	285.851.370

MUNICIPALITÀ DI TARANTO													in lire
RENDICONTO FINANZIARIO 2001 SPESE													
Differenza rispetto alle previsioni		Residui all'inizio dell'esercizio	Pagati	Rimasti da pagare (16-14)	Totali (14+15)	Variazioni		Previsioni	Pagamenti	Differenze rispetto alle previsioni		Totale dei residui passivi al termine dell'esercizio (9:15)	
in più (10-7)	in meno (7-10)					in più (16-13)	in meno (13-16)			in più (20-19)	in meno (19-20)		
11	12	13	14	15	16	17	18	19	20	21	22	23	
	339.661.949	18.880.729	16.960.729	1.920.000	18.880.729			488.880.729	110.038.354		368.842.375	10.180.426	
	4.726.155							5.000.000	273.645		4.726.155		
	35.074.000	341.000	341.000		341.000			40.341.000	5.022.000		35.319.000	240.000	
	379.462.104	19.221.729	17.301.729	1.920.000	19.221.729			514.221.728	115.334.199		398.887.530	19.425.426	
	45.434.000	438.000	438.000		438.000			50.438.000	4.801.500		45.636.500	201.600	
	24.000.000							30.000.000	6.000.000		24.000.000		
	69.434.900	438.000	438.000		438.000			80.438.000	10.801.500		69.636.500	201.500	
	49.400.000							50.000.000	600.000		49.400.000		
	29.677.800							30.000.000	322.500		29.677.500		
	332.737.900							390.000.000	57.262.500		332.737.500		
	9.794.800							10.000.000	205.400		9.794.600		
	372.209.800							430.000.000	57.790.400		372.209.600		
	79.835.706	70.000	70.000		70.000			170.070.000	80.590.900		89.479.100	9.543.394	
	28.632.000							30.000.000	1.368.000		28.632.000		
	178.274.817							200.000.000	21.725.383		178.274.617		
	59.780.200	56.000	56.000		56.000			120.056.000	80.275.800		59.780.200		
	214.168.630	508.687.580	318.871.580	189.816.000	508.687.580			1.008.687.580	600.536.680		408.150.900	193.882.250	
	214.168.630	508.687.580	318.871.580	189.816.000	508.687.580			1.008.687.580	600.536.680		408.150.880	193.882.250	

XVI LEGISLATURA - DISEGNI DI LEGGE E RELAZIONI - DOCUMENTI

AUTORITA' PORT									
RENDICONTO FINANZIARIO 2001 SPESE									
Gestione di competenza									
Codice	Capitolo		Previsioni				Somme impegnate		
	Numero	Denominazione	Iniziali	In aumento (7-4)	In diminuzione (4-7)	Definitive (4+5-6)	Pagate	Ritirate da pagare (10-8)	Totali impegnati (8+9)
1	2	3	4	5	6	7	8	9	10
1.04.11	1.411	Locazioni passive							
1.04.11.1		Leasing							
1.04.11.2		Ritti passivi	50.000.000			50.000.000	11.404.380		11.404.380
		Totale capitolo 1.411	50.000.000			50.000.000	11.404.380		11.404.380
1.04.12	1.412	Spese promozionali e di propaganda							
1.04.12.1		Pubblicità regali	100.000.000			100.000.000	19.009.069		19.009.069
1.04.12.2		Attività promozionale	310.000.000			310.000.000	41.760.820	5.400.000	47.160.820
1.04.12.3		Partecipazione a mostre e convegni	150.000.000			150.000.000	18.504.654		18.504.654
1.04.12.4		Insorizioni promozionali	50.000.000			50.000.000	30.814.675	3.900.000	34.714.675
		Totale capitolo 1.412	610.000.000			610.000.000	109.889.348	9.300.000	118.189.348
1.04.13.0	1.413	Spese legali, giudiziarie e varie	30.000.000			30.000.000	500.000		500.000
1.04.14.0	1.414	Premi di assicurazione	370.000.000			370.000.000	19.937.437		19.937.437
1.04.15.0	1.415	Spese per pulizia uffici ed aree portuali	470.000.000			470.000.000	176.882.885	70.730.280	247.613.165
1.04.16.0	1.416	Spese diverse	60.000.000			60.000.000	21.411.256	720.900	21.832.156
		Totale Categoria 4 ^	3.095.000.000			3.665.000.000	951.820.965	112.167.958	1.063.988.923
1.05.01.0	1.501	Categoria 5^ - Trattamento passivi							
		Contributi aventi attinenza allo sviluppo dell'attività portuale	1.600.000.000			1.600.000.000	407.509.407	67.513.905	175.023.312
		Totale Categoria 5 ^	1.600.000.000			1.600.000.000	407.509.407	67.513.905	175.023.312
1.06.01.0	1.601	Categoria 6^ - Oneri finanziari							
		Interessi passivi, spese e commissioni bancarie	200.000.000			200.000.000			
		Totale Categoria 6 ^	200.000.000			200.000.000			
1.07.01.0	1.701	Categoria 7^ - Oneri tributari							
		Imposte, tasse e tributi vari	30.000.000			30.000.000	19.476.000		19.476.000
		Totale Categoria 7 ^	30.000.000			30.000.000	19.476.000		19.476.000
1.08.01.0	1.801	Categoria 8^ - Poste correlative e compensative di entrate							
		Restituzioni e rimborsi diversi	50.000.000			50.000.000			
		Totale Categoria 8 ^	50.000.000			50.000.000			
1.09.01.0	1.901	Categoria 9^ - Spese non classificabili in altre voci							
		Spese per liti, arbitraggi, risarcimenti ed accessori							
		Fondo di riserva	100.000.000			100.000.000			
		Oneri vari straordinari	20.000.000			20.000.000			
		Spese per realizzo delle entrate	20.000.000			20.000.000			
		Totale Categoria 9 ^	140.000.000			140.000.000			

TABANITO *

XVI LEGISLATURA - DISEGNI DI LEGGE E RELAZIONI - DOCUMENTI

<p>COMUNE DI TARANTO</p> <p>RENDICONTO FINANZIARIO 2001 SPESE</p> <p style="text-align: right;"><i>in lire</i></p>												
Differenza rispetto alle previsioni		Gestioni dei residui passivi					Gestione di cassa				Totale dei residui passivi al termine dell'esercizio (9-15)	
in più (10-7)	in meno (7-10)	Residui all'inizio dell'esercizio	Pagati	Rimasti da pagare (16-14)	Totali (14+15)	Variazioni		Provisioni	Pagamenti	Differenze rispetto alle previsioni		
						in più (16-13)	in meno (13-16)			in più (20-19)		in meno (19-20)
11	12	13	14	15	16	17	18	19	20	21	22	23
	38.595.820							60.000.000	11.404.380		38.595.820	
	38.595.820							50.000.000	11.404.380		38.595.820	
	60.990.401							100.000.000	18.009.598		60.990.401	
	262.638.380	10.500.000		10.500.000	10.500.000			320.600.000	41.760.820		278.739.380	15.900.000
	131.495.446							150.000.000	18.504.554		131.495.446	
	15.485.425	3.972.000	3.972.000		3.972.000			53.972.000	34.586.576		15.385.425	9.000.000
	490.810.852	14.472.000	3.972.000	10.500.000	14.472.000			624.472.000	113.881.348		510.810.852	18.800.000
	29.500.000							30.000.000	500.000		28.500.000	
	350.062.563							370.000.000	18.937.437		350.062.563	
	222.578.053	69.345.487	69.345.487		69.345.487			539.345.487	246.938.332		293.307.135	10.730.280
	38.187.844	663.060	663.060		663.060			60.863.060	21.774.318		38.888.744	720.000
	2.001.011.281	612.953.810	410.717.810	202.230.000	612.953.810			4.277.853.810	1.302.338.672		2.915.415.141	314.463.950
	1.424.976.888	328.092.417	328.092.417		328.092.417			1.928.092.417	435.801.824		1.492.490.593	67.313.805
	1.424.976.888	328.092.417	328.092.417		328.092.417			1.928.092.417	435.801.824		1.492.490.593	67.313.805
	200.000.000							200.000.000			200.000.000	
	200.000.000							200.000.000			200.000.000	
	10.524.000							30.000.000	19.476.000		10.524.000	
	10.524.000							30.000.000	19.476.000		10.524.000	
	50.000.000	2.434.538		2.434.538	2.434.538			52.434.538			52.434.538	2.434.538
	50.000.000	2.434.538		2.434.538	2.434.538			52.434.538			52.434.538	2.434.538
	100.000.000							100.000.000			100.000.000	
	20.000.000							20.000.000			20.000.000	
	20.000.000							20.000.000			20.000.000	
	140.000.000							140.000.000			140.000.000	

XVI LEGISLATURA - DISEGNI DI LEGGE E RELAZIONI - DOCUMENTI

AUTORITA' PORT									
RENDICONTO FINANZIARIO 2001 SPESE									
<i>Gestione di competenza</i>									
Codice	Capitolo	Previsioni					Somme impegnate		
		Iniziali	Variazioni		Definitive	Pagate	Rimaste da pagare	Totali impegnati	
Numero	Denominazione		In aumento	In diminuzione	(4+5-6)		(10-8)	(8+9)	
1	2	3	4	5	6	7	8	9	10
		Categoria 1 ^	805.000.000			805.000.000	744.846.282	150.000	745.096.282
		Categoria 2 ^	3.135.000.000			3.135.000.000	1.638.991.673		1.638.991.673
		Categoria 3 ^							
		Categoria 4 ^	3.685.000.000			3.685.000.000	951.820.656	112.167.890	1.063.988.706
		Categoria 5 ^	1.600.000.000			1.600.000.000	107.509.407	87.513.905	175.023.312
		Categoria 6 ^	200.000.000			200.000.000			
		Categoria 7 ^	30.000.000			30.000.000	19.476.000		19.476.000
		Categoria 8 ^	50.000.000			50.000.000			
		Categoria 9 ^	140.000.000			140.000.000			
		TOTALE	9.725.000.000			9.725.000.000	3.462.744.223	179.651.785	3.642.396.178
		TITOLO II							
		SPESA IN CONTO CAPITALE							
		Categoria 1^ - <i>Acquisizione di immobili ed opere portuali</i>							
2.01.01.0	2.101	Acquisizione di immobili	2.250.000.000			2.250.000.000	46.000.000		46.000.000
2.01.02.0	2.102	Acquisizione di opere portuali	106.489.591.000		31.000.000.000	77.489.591.000	1.188.118.719	3.350.511.569	4.538.628.284
		Totale Categoria 1 ^	110.739.591.000		31.000.000.000	79.739.591.000	1.234.118.719	3.350.511.569	4.584.628.284
		Categoria 2^ - <i>Acquisizione di immobilizzazioni tecniche</i>							
2.02.01.0	2.201	Impianti portuali							
2.02.02.0	2.202	Acquisti di attrezzature, macchinari ed altri beni mobili	450.000.000			450.000.000	212.178.600	7.167.991	219.346.201
2.02.03.0	2.203	Acquisti di mobili e macchine di ufficio	770.000.000			770.000.000	11.042.400		11.042.400
2.02.04.0	2.204	Acquisito di beni immateriali (progetti, brevetti, ecc.)	500.000.000			500.000.000			
		Totale Categoria 2 ^	1.720.000.000			1.720.000.000	223.221.000	7.167.991	230.388.601
		Categoria 3^ - <i>Partecipazioni ed acquisto di valori mobiliari</i>							
2.03.01.0	2.301	Sottoscrizione ed acquisto di partecipazioni azionarie	200.000.000			200.000.000			
2.03.02.0	2.302	Conferimenti e quote partecipaz. al patrimonio di altri enti							
2.03.03.0	2.303	Acquisto titoli							
		Totale Categoria 3 ^	200.000.000			200.000.000			
		Categoria 4^ - <i>Depositi bancari, crediti ed altre anticipazioni</i>							
2.04.01.0	2.401	Versamento in conto depositi bancari vincolati per il fondo Indennità licenziamento							
2.04.02.0	2.402	Versamento altri depositi bancari							
2.04.03.0	2.403	Versamenti a Compagnie di assicuraz. per polizza contratto per Indennità licenziamento al personale dipendente							
2.04.04.0	2.404	Concessione di prestiti ed anticipazioni a breve termine							

<p>COMUNE DI TARANTO</p> <p>RENDICONTO FINANZIARIO 2001 SPESE</p> <p style="text-align: right;"><i>in lire</i></p>												
Gestioni dei residui passivi						Gestione di cassa						Totale dei residui passivi al termine dell'esercizio (9+13)
Differenza rispetto alle previsioni		Residui all'inizio dell'esercizio	Pagati	Rimasti da pagare (16-14)	Totali (14+15)	Variazioni		Previsioni	Pagamenti	Differenze rispetto alle previsioni		
in più (10-7)	in meno (7-10)					in più (16-13)	in meno (13-16)			in più (20-19)	in meno (19-20)	
11	12	13	14	15	16	17	18	19	20	21	22	
	159.903.716	5.662.260	5.662.260		5.662.260			910.662.250	750.608.632		160.053.718	150.000
	1.498.008.125	2.467.500	2.467.500		2.467.500			3.137.487.500	1.641.459.375		1.496.008.125	
	2.801.011.291	812.963.816	410.717.816	202.238.000	612.963.816			4.277.063.816	1.392.038.678		2.915.415.141	314.403.950
	1.424.976.686	328.092.417	325.092.417		326.092.417			1.928.092.417	435.601.824		1.492.490.593	67.513.900
	200.000.000							200.000.000			200.000.000	
	10.524.000							30.000.000	19.476.000		10.524.000	
	50.000.000	2.434.639		2.434.639	2.434.639			52.434.639			52.434.639	2.434.639
	140.000.000							140.000.000			140.000.000	
	6.082.423.822	931.610.522	746.839.983	204.670.538	931.610.522			10.676.610.522	4.209.694.406		6.466.926.116	321.197.291
	2.204.000.000							2.200.000.000	46.000.000		2.204.000.000	
	72.950.962.716	87.175.124.180	48.821.824.377	38.363.289.803	87.175.124.180			164.884.715.180	60.098.841.082		114.884.714.088	41.703.811.372
	75.154.962.716	87.175.124.180	48.821.824.377	38.363.289.803	87.175.124.180			166.814.715.180	60.098.841.082		116.950.774.088	41.703.811.372
	230.853.799	69.889.680	69.889.680		69.889.680			310.889.680	282.068.280		237.821.400	7.167.601
	758.957.600							770.000.000	11.042.400		758.957.600	
	500.000.000							500.000.000			500.000.000	
	1.489.611.399	69.889.680	69.889.680		69.889.680			1.789.889.680	293.110.680		1.496.779.000	7.167.601
	200.000.000							200.000.000			200.000.000	
	200.000.000							200.000.000			200.000.000	

AUTORITA' PORT									
RENDICONTO FINANZIARIO 2001 SPESE									
Gestione di competenza									
Codice	Numero	Capitolo Denominazione	Previsioni				Somme impegnate		
			Iniziali	Variazioni		Definitive	Pagate	Rimaste da pagare	Totali impegnati
				In aumento (7-4)	In diminuzione (4-7)	(4+5-6)		(10-8)	(8+9)
1	2	3	4	5	6	7	8	9	10
2.04.05.0	2.405	Depositi a cauzione presso terzi							
2.04.05.0	2.406	Concessione di crediti diversi							
		Totale Categoria 4 ^							
		<i>Categoria 5^ - Indennità di anzianità e similari dovute al personale cessato dal servizio</i>							
2.05.01.0	2.501	Indennità di anzianità	100.000.000			100.000.000			
		Totale Categoria 5 ^	100.000.000			100.000.000			
		Categoria 1 ^	110.798.591.000		31.000.000.000	79.798.591.000	1.234.116.715	3.350.611.569	4.584.628.284
		Categoria 2 ^	1.720.000.000			1.720.000.000	223.221.000	7.167.601	230.388.601
		Categoria 3 ^	200.000.000			200.000.000			
		Categoria 4 ^							
		Categoria 5 ^	100.000.000			100.000.000			
		TOTALE PREVISIONI	112.798.591.000		31.000.000.000	81.798.591.000	1.457.337.715	3.357.679.170	4.815.016.885
		TITOLO III							
		<i>SPESA PER L'ESTINZIONE DI MUTUI E ANTICIPAZIONI</i>							
3.01.01.0	3.101	Rimborso di finanziamenti a breve termine							
3.01.02.0	3.102	Rimborso di finanziamenti a medio e lungo termine							
		Totale Categoria 1 ^							
		<i>Categoria 2^ - Rimborso di anticipazioni passive</i>							
3.02.01.0	3.201	Rimborsi anticipazioni passive varie							
		Totale Categoria 2 ^							
		<i>Categoria 3^ - Rimborsi di obbligazioni</i>							
3.03.01.0	3.301	Rimborsi obbligazioni							
		Totale Categoria 3 ^							
		<i>Categoria 4^ - Restituz. alle gestioni autonome di anticipaz.</i>							
3.04.01.0	3.401	Restituzione alle gestioni autonome di anticipazioni							
		Totale Categoria 4 ^							

VALLE DI TARANTO													
RENDICONTO FINANZIARIO 2001											SPESE		
Gestioni dei residui passivi											Gestione di cassa		Totale dei residui passivi al termine dell'esercizio (9) (15)
Differenza rispetto alle previsioni		Residui all'inizio dell'esercizio	Pagati	Rimasti da pagare (16-14)	Totali (14+15)	Variazioni		Previsioni	Pagamenti	Differenze rispetto alle previsioni			
in più (10-7)	in meno (7-10)					in più (16-13)	in meno (13-16)			in più (20-19)	in meno (19-20)		
11	12	13	14	15	16	17	18	19	20	21	22	23	
	100.000.000							100.000.000			100.000.000		
	100.000.000							100.000.000			100.000.000		
	76.164.982.716	87.175.124.180	48.821.824.977	38.353.299.803	87.175.124.180			168.914.716.180	80.065.641.082	118.855.774.098	41.703.811.372		
	1.469.811.398	69.889.690	69.889.690		69.889.690			1.788.889.880	293.110.880	1.469.779.000	7.167.880		
	200.000.000							200.000.000			200.000.000		
	100.000.000							100.000.000			100.000.000		
	70.944.574.115	87.245.013.890	48.891.714.067	38.353.299.803	87.245.013.890			169.004.804.860	80.349.051.772	118.855.553.098	41.710.979.972		

CAU

XVI LEGISLATURA - DISEGNI DI LEGGE E RELAZIONI - DOCUMENTI

A U T O R I T A' P O R T									
in lire RENDICONTO FINANZIARIO 2001 SPESE									
Gestione di competenza									
Codice	Capitolo		Previsioni				Somme impegnate		
	Numero	Denominazione	Iniziali	In aumento (7-4)	In diminuzione (4-7)	Definitive (4+5-6)	Pagate	Rinaste da pagare (10-8)	Totali impegnati (8+9)
1	2	3	4	5	6	7	8	9	10
3.05.01.0	3.001	Categoria 5^ - Estinzione debiti diversi Restituzione depositi di terzi a cauzione							
		Totale Categoria 5^							
		Categoria 1^							
		Categoria 2^							
		Categoria 3^							
		Categoria 4^							
		Categoria 5^							
		TOTALE TITOLO III							
		TITOLO IV							
		SPESA PER PARTE DI GIRO							
		Categoria 1^ - Spese aventi natura di partite di giro							
4.01.01.0	4.101	Ritenute erariali	900.000.000			900.000.000	577.963.804	65.308.000	643.171.804
4.01.02.0	4.102	Ritenute previdenziali ed assistenziali	350.000.000			350.000.000	119.812.599		119.812.599
4.01.03.0	4.103	Ritenute diverse	51.500.000			51.500.000	2.268.896		2.298.896
4.01.04.0	4.104	Imposta Valore Aggiunto							
4.01.05.0	4.105	Anticipazioni dell'Autorità portuale al personale							
4.01.05.0	4.105	Versamento trattenute a favore di terzi							
4.01.07.0	4.107	Anticipazioni alla Compagnia lavoratori portuali							
4.01.08.0	4.108	Somme pagate per conto terzi							
4.01.09.0	4.109	Partite in sospeso	150.000.000			150.000.000			
		Totale Categoria 1^	1.451.500.000			1.451.500.000	699.975.299	65.308.000	765.283.299
		TOTALE TITOLO IV	1.451.500.000			1.451.500.000	699.975.299	65.308.000	765.283.299
		RIEPILOGO DEI TITOLI							
		TITOLO I - Spese correnti	9.725.000.000			9.725.000.000	3.482.744.423	179.931.755	3.642.676.178
		TITOLO II - Spese in conto capitale	112.758.561.000		31.000.000.000	81.758.561.000	1.457.337.715	3.357.679.170	4.815.016.885
		TITOLO III - Spese per estinzione di mutui e anticipazioni							
		TITOLO IV - Spese per partite di giro	1.451.500.000			1,451,500,000	699,975,299	65,308,000	765,283,299
		TOTALE GENERALE DELLA SPESA	123,935,061,000		31,000,000,000	82,935,061,000	5,640,057,437	3,902,818,925	10,222,676,302

XVI LEGISLATURA - DISEGNI DI LEGGE E RELAZIONI - DOCUMENTI

U A L E D I T A R A N T O													
RENDICONTO FINANZIARIO 2001											SPESE		in lire
Gestioni dei residui passivi											Gestione di cassa		Totale dei residui passivi al termine dell'esercizio (9+13)
Differenza rispetto alle previsioni		Residui all'inizio dell'esercizio	Pagati	Rimasti da pagare (16-14)	Totali (14+15)	Variazioni		Previsioni	Pagamenti	Differenza rispetto alle previsioni		Totale dei residui passivi al termine dell'esercizio (9+13)	
in più (10-7)	in meno (7-10)					in più (16-13)	in meno (13-16)			in più (20-19)	in meno (19-20)		
11	12	13	14	15	16	17	18	19	20	21	22	23	
	258.828.166	339.758.000	75.583.000	264.175.000	339.758.000			1.239.758.000	853.446.804		586.311.196	329.483.000	
	230.187.401							390.000.000	119.812.969		230.187.401		
	49.201.104							51.500.000	2.298.866		49.201.104		
	150.000.000							150.000.000			150.000.000		
	686.216.701	339.758.000	75.583.000	264.175.000	339.758.000			1.791.258.000	775.568.298		1.015.689.701	329.483.000	
	686.216.701	339.758.000	75.583.000	264.175.000	339.758.000			1.791.258.000	775.568.298		1.015.689.701	329.483.000	
	6.082.423.822	951.610.622	749.939.988	204.670.634	951.610.622			10.876.610.522	4.209.694.406		6.666.926.116	394.902.294	
	76.944.574.115	87.246.013.060	48.891.714.057	38.353.239.803	67.246.013.060			109.004.604.690	50.349.051.772		118.655.553.088	41.710.978.973	
	686.216.701	339.758.000	75.583.000	264.175.000	339.758.000			1.791.258.000	775.568.298		1.015.689.701	329.483.000	
	83.715.214.638	88.536.382.382	49.714.237.049	33.922.149.342	69.536.382.382			181.472.473.382	55.334.294.477		126.138.178.905	42.429.294.227	

Allegato F



AUTORITA' PORTUALE TARANTO

SITUAZIONE AMMINISTRATIVA

		IN LIRE		IN EURO	
Consistenza della cassa all'inizio dell'esercizio			L. 104.375.806.485		€ 53.905.605
Riscossioni	in conto competenza	L. 61.456.849.760		€ 31.739.814	
	in conto residui	L. 4.495.100.344	L. 65.951.950.104	€ 2.321.526	€ 34.061.340
Pagamenti	in conto competenza	L. 5.620.057.437		€ 2.902.517	
	in conto residui	L. 49.714.237.040	L. 55.334.294.477	€ 25.675.261	€ 28.577.778
Consistenza della cassa alla fine dell'esercizio			L. 114.993.462.112		€ 59.389.167
Residui attivi	degli esercizi precedenti	L. 297.878.945		€ 153.842	
	dell'esercizio	L. 3.618.548.733	L. 3.916.427.678	€ 1.868.825	€ 2.022.667
Residui passivi	degli esercizi precedenti	L. 38.822.145.342		€ 20.049.965	
	dell'esercizio	L. 3.602.818.925	L. 42.424.964.267	€ 1.860.701	€ 21.910.666
Avanzo	d'amministrazione alla fine dell'esercizio		L. 76.484.925.523		€ 39.501.168
Disavanzo					



Il Presidente

Prof. Sandro Petriccione

Sandro Petriccione

Allegato G



AUTORITA' PORTUALE TARANTO

CONTO ECONOMICO GENERALE

	IN LIRE		IN EURO	
	Anno 2000	Anno 2001	Anno 2000	Anno 2001
A) ENTRATE CORRENTI				
1. Trasferimenti correnti	L. 8.891.670.165	8.583.569.576	€ 4.592.164,40	€ 4.433.043,73
2. Altre entrate	L. 3.925.804.319	3.606.599.678	€ 2.027.508,73	€ 1.862.653,29
TOTALE A)	L. 12.817.474.484	L. 12.190.169.254	€ 6.619.673,13	€ 6.295.697,02
B) SPESE CORRENTI				
3. Spese per gli organi istituzionali	L. 794.068.241	L. 745.096.282	€ 410.102,02	€ 384.810,12
4. Oneri per il personale in attività di servizio	L. 868.929.200	L. 1.638.991.875	€ 448.764,48	€ 846.468,66
5. Spese per acquisti di beni e servizi	L. 955.457.780	L. 1.063.988.709	€ 493.452,76	€ 549.504,31
6. Oneri finanziari	L. -	L. -	€ -	€ -
7. Oneri diversi gestione	L. 772.275.132	L. 194.499.312	€ 398.846,82	€ 100.450,51
TOTALE B)	L. 3.390.730.353	L. 3.642.576.178	€ 1.751.166,08	€ 1.881.233,60
DIFFERENZA (A-B)	L. 9.426.744.131	L. 8.547.593.076	€ 4.868.507,05	€ 4.414.463,42
AVANZO FINANZIARIO	L. 9.426.744.131	L. 8.547.593.076	€ 4.868.507,05	€ 4.414.463,42
C) AMMORTAMENTI E SVALUTAZIONI				
8. Ammortamento immobilizzazioni materiali	L. 231.214.087	L. 192.090.130	€ 119.412,11	€ 99.206,27
9. Ammortamento immobilizzazioni immateriali	L. -		€ -	€ -
10. Altre svalutazioni delle immobilizzazioni	L. -		€ -	€ -
11. Svalutazioni crediti e titoli	L. -		€ -	€ -
12. Variazioni delle rimanenze di materie prime e materiali di consumo	L. -		€ -	€ -
13. Accantonamento per adeguamento indennità personale	L. 60.197.299	L. 90.474.709	€ 31.089,31	€ 46.726,29
14. Accantonamento per rischi	L. -		€ -	€ -
15. Accantonamenti per residui perenti	L. -		€ -	€ -
16. Altri accantonamenti	L. -		€ -	€ -
TOTALE C)	L. 291.411.386	L. 282.564.839	€ 150.501,42	€ 145.932,56
D) PROVENTI ED ONERI STRAORDINARI				
17. Proventi straordinari	L. -		€ -	€ -
a. Proventi per trasferimenti attivi in natura (obbligazioni, lasciti, donazioni)	L. -		€ -	€ -
b. Sopravvenienze attive ed insussistenze	L. 42.400		€ 21,90	€ -
c. Plusvalenze da alienazioni	L. -		€ -	€ -
TOTALE D)17	L. 42.400	L. -	€ 21,90	€ -

Allegato G



AUTORITA' PORTUALE TARANTO

CONTO ECONOMICO GENERALE

	IN LIRE		IN EURO	
	Anno 2000	Anno 2001	Anno 2000	Anno 2001
18. Oneri straordinari				
a. Sopravvenienze passive e insussistenze attive	L. 1.200	L. 202.642.760	€ 0,62	€ 104.656,25
b. Minusvalenze da alienazioni	L. -	L. -	€ -	€ -
TOTALE D18	L. 1.200	L. 202.642.760	€ 0,62	€ 104.656,25
TOTALE DELLE PARTITE STRAORDINARIE (D)	L. 41.200	L. 202.642.760	€ 21,28	€ 104.656,25
E) RETTIFICHE DI VALORE				
19. Entrate accertate in precedenti esercizi di pertinenza dell'esercizio	L. -	L. -	€ -	€ -
20. Costi da capitalizzare	L. -	L. -	€ -	€ -
21. Spese impegnate di competenza di successivi esercizi	L. -	L. -	€ -	€ -
22. Entrate accertate nell'esercizio di pertinenza di successivi esercizi	L. -	L. -	€ -	€ -
23. Spese di competenza impegnate in precedenti esercizi	L. -	L. -	€ -	€ -
24. Oneri maturati nell'esercizio relativi a due o più esercizi	L. -	L. -	€ -	€ -
25. Proventi maturati nell'esercizio relativi a due più esercizi	L. -	L. -	€ -	€ -
TOTALE E)	L. -	L. -	€ -	€ -
RISULTATO ECONOMICO PRIMA DELLE IMPOSTE (A-B-C+/-D+/-E)	L. 9.135.373.945	L. 8.062.385.477	€ 4.718.026,91	€ 4.163.874,61
26. Imposte dell'esercizio	L. -	L. -	€ -	€ -
27. AVANZO ECONOMICO	L. 9.135.373.945	L. 8.062.385.477	€ 4.718.026,91	€ 4.163.874,61



Il Presidente
Prof. Sandro Petriccione
Sandro Petriccione

XVI LEGISLATURA - DISEGNI DI LEGGE E RELAZIONI - DOCUMENTI

ALLEGATO H



AUTORITA' PORTUALE DI TARANTO

SITUAZIONE PATRIMONIALE AL 31 DICEMBRE 2001

	ATTIVO		PASSIVO		SOMME
	Esercizio anno 2000	Esercizio anno 2001	Esercizio anno 2000	Esercizio anno 2001	
CONSISTENZA DI CASSA BENI IMMOBILI	L. 104.375.806.485	L. 114.993.462.112			
Destinati ad uso ufficio	-				
Non destinati ad uso Ufficio	-				
BENI MOBILI					
Mobilio	L. 631.458.438	L. 642.068.838			
Biblioteca	-				
Attrezzature varie	L. 268.078.338	L. 442.008.568			
Autovetture	L. 24.060.000	L. 128.949.680			
TITOLI, OBBLIGAZIONI, ECC.	L. 21.075.465	L. 21.075.465			
CREDITI					
Conferimenti di capitali	-				
Mutui attivi	-				
Depositi cauzionali	-				
Fidejussioni	-				
Altri prestiti	-				
Residui attivi	L. 4.995.622.049	L. 3.916.427.678			
TOTALE DELL'ATTIVO	L. 110.316.100.775	L. 120.143.992.341			
POSTE RETTIFICATE DELL'ATTIVO					
F.do Ammortamento beni patrimoniali			L. 322.761.506	L. 514.851.636	
DEBITI:					
Mutui passivi					
Debiti di c/c per anticipazioni di cassa					
Depositi cauzionali					
Altri prestiti diversi					
Conferimenti di capitale					
Residui passivi			L. 88.536.382.382	L. 42.424.964.267	
FONDO LIQUIDAZIONE INDENNITA' ANZIANITA' AL PERSONALE			L. 125.139.165	L. 215.613.874	
TOTALE DEL PASSIVO			L. 88.984.283.053	L. 43.155.429.777	
PATRIMONIO NETTO			L. 21.331.817.722	L. 76.988.562.564	
TOTALE A PAREGGIO					L. 120.143.992.341



AUTORITA' PORTUALE DI TARANTO
SITUAZIONE DEI RESIDUI/ATTIVI ALLA DATA DEL 31.12.2001

ACCERTAMENTO		ANNO	DEBITORE	IMPORTO	PAGATO	IMP-RESIDUI
E.F. IMP	CAPITOLO	N°	PROG.	ANNO	DEBITORE	IMP-RESIDUI
1996	2202	63	2	95	CONS.ITTICO TARANTINO	806.000 €
1996	2202	63	2	95	CONS.ITTICO TARANTINO	780.000 €
1996	2202	63	2	95	CONS.ITTICO TARANTINO	806.000 €
1996	2202	63	2	95	CONS.ITTICO TARANTINO	806.000 €
1996	2202	63	2	95	MAGAZZINI GEN. TARANT.	7.646.625 €
Totale 2202						3.198.000 €
1996	2203	63	3	95	OFF.MECCANICA SUD TARANTINA	25.105 €
Totale 2203						- €
1996	2401	63	4	95	CIANCIOLA S.P.A.	20.000 €
Totale 2401						- €
Totale 1996						3.198.000 €
1997	2202	19	2	97	OFF.MECCANICA SUD TARANTINA	8.876.075 €
1997	2202	19	2	97	CONS.ITTICO TARANTINO	806.000 €
1997	2202	19	2	97	CIANCIOLA S.P.A.	6.728.264 €
1997	2202	33	1	97	OFF.MECCANICA SUD TARANTINA	8.876.075 €
1997	2202	33	1	97	OFF.MECCANICA SUD TARANTINA	8.017.100 €
1997	2202	33	1	97	CONS.ITTICO TARANTINO	728.000 €
1997	2202	33	1	97	CONS.ITTICO TARANTINO	806.000 €
1997	2202	55	1	97	OFF.MECCANICA SUD TARANTINA	8.876.075 €
1997	2202	55	1	97	OFF.MECCANICA SUD TARANTINA	8.589.750 €
1997	2202	55	1	97	CONS.ITTICO TARANTINO	468.000 €
1997	2202	70	1	97	OFF.MECCANICA SUD TARANTINA	8.589.750 €
1997	2202	88	1	97	OFF.MECCANICA SUD TARANTINA	8.876.075 €
1997	2202	107	1	97	OFF.MECCANICA SUD TARANTINA	8.876.075 €
1997	2202	127	1	97	OFF.MECCANICA SUD TARANTINA	8.589.750 €
1997	2202	130	1	97	MAGAZZINI GEN. TARANT.	201.095 €
1997	2202	134	1	97	MAGAZZINI GEN. TARANT.	8.409.755 €
1997	2202	159	1	97	NIGROMARE S.R.L.	500.000 €
1997	2202	159	1	97	NIGROMARE S.R.L.	85.055 €
1997	2202	181	1	97	OFF.MECCANICA SUD TARANTINA	8.876.075 €
1997	2202	189	1	97	DRAGAMAR	3.842.505 €
1997	2202	189	1	97	CIANCIOLA S.P.A.	7.986.750 €
1997	2202	195	1	97	OFF.MECCANICA SUD TARANTINA	8.589.750 €
1997	2202	228	2	97	OFF.MECCANICA SUD TARANTINA	8.876.075 €
Totale 2202						2.808.000,00 €
1997	2203	19	3	97	OFF.MECCANICA SUD TARANTINA	17.650 €
1997	2203	19	3	97	OFF.MECCANICA SUD TARANTINA	38.300 €
1997	2203	19	3	97	OFF.MECCANICA SUD TARANTINA	56.306 €
1997	2203	19	3	97	OFF.MECCANICA SUD TARANTINA	45.960 €
1997	2203	129	1	97	MAGAZZINI GEN. TARANT.	341.615 €
1997	2203	172	1	97	OFF.MECCANICA SUD TARANTINA	480.040 €
Totale 2203						- €

Stampa circolare con data 31.12.2001 e firma illeggibile.

Stampa circolare con data 31.12.2001 e firma illeggibile.

XVI LEGISLATURA - DISEGNI DI LEGGE E RELAZIONI - DOCUMENTI

ACCERTAMENTO				ANNO	DEBITORE	IMPORTO	PAGATO	IMP-RESIDUI
E.F. IMP	CAPITOLO	N° PROG.	1997					
1997	2401	160	1	97	NIGROMARE S.R.L.	L. 50.000	SI	- €
1997	2401	188	1	97	CIANGIOLA S.P.A.	L. 50.000	SI	- €
Totale 2401								- €
Totale 1997								2.808.000 €
1998	1101	224	1	98	MINISTERO DELL'AMBIENTE	L. 375.000.000	SI	- €
1998	1101	224	1	98	MINISTERO DEL TESORO	L. 19.000.000.000	SI	- €
Totale 1101								- €
1998	1102	224	2	98	RICEVITORE CAPO DELLA DOGANA	L. 571.101.845	SI	- €
Totale 1102								- €
1998	2202	21	1	98	OFF.MECCANICA SUD TARANTINA	L. 8.876.075	SI	- €
1998	2202	68	1	98	OFF.MECCANICA SUD TARANTINA	L. 8.017.100	SI	- €
1998	2202	69	1	98	OFF.MECCANICA SUD TARANTINA	L. 8.876.075	SI	- €
1998	2202	70	1	98	OFF.MECCANICA SUD TARANTINA	L. 8.589.750	SI	- €
1998	2202	76	1	98	OFF.MECCANICA SUD TARANTINA	L. 8.876.075	SI	- €
1998	2202	87	1	98	AGIP PETROLI SPA	L. 500.000	NO	500.000 €
1998	2202	100	1	98	OFF.MECCANICA SUD TARANTINA	L. 8.589.750	SI	- €
1998	2202	104	1	98	TELECOM ITALIA SPA	L. 208.350	NO	208.350 €
1998	2202	118	1	98	DRAGAMAR	L. 126.475	SI	- €
1998	2202	120	1	98	OFF.MECCANICA SUD TARANTINA	L. 8.876.075	SI	- €
1998	2202	143	1	98	OFF.MECCANICA SUD TARANTINA	L. 8.876.075	SI	- €
1998	2202	143	1	98	NUOVA I.T.L.ITALCONSULT LAVORI SPA	L. 30.225	SI	- €
1998	2202	188	1	98	OFF.MECCANICA SUD TARANTINA	L. 26.056.575	SI	- €
1998	2202	188	1	98	PEYRANI SUD S.P.A.	L. 435.840	SI	- €
1998	2202	188	1	98	NUOVA I.T.L.ITALCONSULT LAVORI SPA	L. 393.725	SI	- €
1998	2202	203	1	98	MARILLIMARE SRI	L. 500.000	SI	- €
1998	2202	203	1	98	JONICA TRASPORTI MARITTIMI	L. 500.000	SI	- €
1998	2202	203	1	98	PIGNATELLI MARZO & DANESE	L. 500.000	SI	- €
1998	2202	203	1	98	MARILLIMARE SRL	L. 500.000	SI	- €
1998	2202	203	1	98	LE DE SOC.ARMATORIALE	L. 500.000	SI	- €
1998	2202	203	1	98	COMPAGNIA PORTUALE NEPTUNIA	L. 9.892.915	SI	- €
1998	2202	203	1	98	COMPAGNIA PORTUALE NEPTUNIA	L. 30.983.235	SI	- €
1998	2202	203	1	98	COMPAGNIA PORTUALE NEPTUNIA	L. 1.130.685	SI	- €
1998	2202	203	1	98	CEMENTIR SPA	L. 11.300.000	SI	- €
1998	2202	203	1	98	AGIP PETROLI SPA	L. 18.526.355	SI	- €
1998	2202	203	1	98	AGIP PETROLI SPA	L. 99.155.045	SI	- €
1998	2202	203	1	98	AGIP PETROLI SPA	L. 3.456.020	SI	- €
1998	2202	203	1	98	ILVA SPA	L. 404.391.350	SI	- €
1998	2202	203	1	98	ILVA SPA	L. 88.187.715	SI	- €
1998	2202	203	1	98	ILVA SPA	L. 82.500.000	SI	- €
1998	2202	203	1	98	ILVA SPA	L. 270.000.000	SI	- €
1998	2202	203	1	98	ILVA SPA	L. 36.271.620	SI	- €
1998	2202	203	1	98	ILVA SPA	L. 215.100.000	SI	- €
1998	2202	203	1	98	NIGROMARE S.R.L.	L. 500.000	SI	- €
1998	2202	203	1	98	MORFIMARE SRL	L. 500.000	NO	500.000 €
1998	2202	203	1	98	CAMERA DI COMMERCIO I.A.A.	L. 1.070.815	SI	- €
1998	2202	203	1	98	ENEL SPA	L. 500.000	SI	- €
1998	2202	203	1	98	E.A.A.P. BARI	L. 2.284.555	SI	- €
1998	2202	203	1	98	E.A.A.P. TARANTO	L. 500.000	SI	- €
1998	2202	203	1	98	NUOVA CONTRA S.R.L.	L. 966.330	SI	- €
1998	2202	203	1	98	PRISCO OSVALDO SPEDIZ.	L. 500.000	SI	- €
1998	2202	203	1	98	ENEL SPA	L. 500.000	SI	- €



XVI LEGISLATURA - DISEGNI DI LEGGE E RELAZIONI - DOCUMENTI

E.F. IMP		ACCERTAMENTO		ANNO		DEBITORE		PAGATO		IMP-RESIDUI	
CAPITOLO	N°	PROG.	ANNO	DEBITORE	IMPORTE	PAGATO	IMP-RESIDUI	CAPITOLO	N°	PROG.	ANNO
1998	2202	1	98	BARION SRL	L. 500.000	SI	L. -	1998	2202	1	98
1998	2202	1	98	BASILE PETROLI	L. 3.029.155	SI	L. -	1998	2202	1	98
1998	2202	1	98	GRANDI LAVORI FINCOSIT SPA	L. 223.500	SI	L. -	1998	2202	1	98
1998	2202	1	98	GRANDI LAVORI FINCOSIT SPA	L. 25.219.340	SI	L. -	1998	2202	1	98
1998	2202	1	98	CONSORZIO TERMINAL RINFUSE TA	L. 237.199.145	SI	L. -	1998	2202	1	98
1998	2202	1	98	SOICO SUD SPA	L. 254.638.690	SI	L. -	1998	2202	1	98
1998	2202	1	98	ECOTARAS SPA	L. 728.820	SI	L. -	1998	2202	1	98
1998	2202	1	98	ECOTARAS SPA	L. 8.016.180	SI	L. -	1998	2202	1	98
1998	2202	1	98	ILVA SPA	L. 13.959.080	SI	L. -	1998	2202	1	98
1998	2202	1	98	ILVA SPA	L. 2.512.320	SI	L. -	1998	2202	1	98
1998	2202	1	98	AGIP PETROLI SPA (EX PRAOIL)	L. 500.000	SI	L. -	1998	2202	1	98
1998	2202	1	98	HIDROCHEMICAL SERVICE SRL (EX PRAOIL)	L. 1.420.920	SI	L. -	1998	2202	1	98
1998	2202	1	98	AGIP PETROLI SPA (EX PRAOIL)	L. 500.000	SI	L. -	1998	2202	1	98
1998	2202	1	98	AGIP PETROLI SPA (EX PRAOIL)	L. 1.728.595	SI	L. -	1998	2202	1	98
1998	2202	1	98	ITALCAVE SPA	L. 500.000	SI	L. -	1998	2202	1	98
1998	2202	1	98	ITALGAVE SPA	L. 500.000	SI	L. -	1998	2202	1	98
1998	2202	1	98	ILVA SPA	L. 16.360.350	SI	L. -	1998	2202	1	98
1998	2202	1	98	ILVA SPA	L. 54.875.940	SI	L. -	1998	2202	1	98
1998	2202	1	98	ILVA SPA	L. 2.814.860	SI	L. -	1998	2202	1	98
1998	2202	1	98	SOICO SUD SPA	L. 19.648.330	SI	L. -	1998	2202	1	98
1998	2202	1	98	TELECOMITALIA SPA	L. 500.000	NO	L. 500.000	1998	2202	1	98
1998	2202	1	98	GABE.CA. SPA	L. 77.300	SI	L. -	1998	2202	1	98
1998	2202	1	98	GRANDI LAVORI FINCOSIT SPA	L. 17.189.300	SI	L. -	1998	2202	1	98
1998	2202	1	98	IMPRESA PORTUALE NEPTUNIA	L. 861.700	SI	L. -	1998	2202	1	98
1998	2202	1	98	ENEL SPA	L. 500.000	SI	L. -	1998	2202	1	98
1998	2202	1	98	NUOVA I.T.I. ITALCONSULT LAVORI SPA	L. 1.885.225	SI	L. -	1998	2202	1	98
1998	2202	1	98	CAFFEO SRL	L. 3.827.000	SI	L. -	1998	2202	1	98
1998	2202	1	98	OFFICINA MECCANICA SUD TARANTINA	L. 142.900	SI	L. -	1998	2202	1	98
1998	2202	1	98	BARION SRL	L. 585.065	SI	L. -	1998	2202	1	98
Totale 2202											
1998	2203	1	98	CIANCIOLA S.P.A.	L. 992.600	SI	L. 1.708.350	1998	2203	1	98
1998	2203	2	98	DRAGAMAR	L. 687.265	SI	L. -	1998	2203	2	98
1998	2203	3	98	BANCA D'ITALIA	L. 1.136.517.265	SI	L. -	1998	2203	3	98
Totale 2203											
Totale 2301											
1998	2302	2	98	MINISTERO DEI LAVORI PUBBLICI	L. 270.629.300	SI	L. -	1998	2302	2	98
Totale 2302											
1998	2401	2	98	HIDROCHEMICAL SERVICE SRL (EX PRAOIL)	L. 50.000	SI	L. -	1998	2401	2	98
1998	2401	1	98	ILVA SPA	L. 50.000	SI	L. -	1998	2401	1	98
1998	2401	1	98	SOICO SUD SPA	L. 50.000	SI	L. -	1998	2401	1	98
1998	2401	1	98	TELECOMITALIA SPA	L. 50.000	NO	L. 50.000	1998	2401	1	98
1998	2401	1	98	GABE.CA. SPA	L. 50.000	SI	L. -	1998	2401	1	98
1998	2401	1	98	GRANDI LAVORI FINCOSIT SPA	L. 50.000	SI	L. -	1998	2401	1	98
1998	2401	1	98	IMPRESA PORTUALE NEPTUNIA	L. 50.000	SI	L. -	1998	2401	1	98
1998	2401	1	98	ITALCAVE SPA	L. 50.000	SI	L. -	1998	2401	1	98
1998	2401	1	98	E.A.A.P. TARANTO	L. 50.000	SI	L. -	1998	2401	1	98
1998	2401	1	98	ILVA SPA	L. 50.000	SI	L. -	1998	2401	1	98
1998	2401	1	98	ILVA SPA	L. 50.000	SI	L. -	1998	2401	1	98
1998	2401	1	98	ENEL SPA	L. 50.000	SI	L. -	1998	2401	1	98
1998	2401	1	98	BARION SRL	L. 50.000	SI	L. -	1998	2401	1	98

PIÙ
MIRA

PIÙ
MIRA

XVI LEGISLATURA - DISEGNI DI LEGGE E RELAZIONI - DOCUMENTI

E.F. IMP	CAPITOLO	ACCERTAMENTO	PROG.	ANNO	DEBITORE	IMPORTO	PAGATO	IMP. RESIDUI
	N°							
	6101	200	1	98	AUTORITA' PORTUALE	L. 5.843.600	SI	50.000
	6101	201	1	98	AUTORITA' PORTUALE	L. 1.645.200	SI	-
	6101	213	1	98	AUTORITA' PORTUALE	L. 720.000	SI	-
	6101	215	2	98	AUTORITA' PORTUALE	L. 794.000	SI	-
	6101	221	1	98	AUTORITA' PORTUALE	L. 438.748	SI	-
	Totale 6101							25,82
Totale 1998								
1999	1102	217	1	99	CIRCOSCRIZIONE DOGANALE	L. 348.502.245	SI	1.758.350
	Totale 1102							908,11
1999	2202	16	1	99	OFFICINA MECCANICA SUD TARANTINA	L. 3.550.430	SI	-
1999	2202	33	1	99	NUOVA I.T.L.	L. 1.847.300	SI	-
1999	2202	33	1	99	OFFICINA MECCANICA SUD TARANTINA	L. 3.206.840	SI	-
1999	2202	35	1	99	AMMINISTRAZIONE PROVINCIALE TARANTO	L. 2.470.000	NO	2.470.000
1999	2202	72	1	99	OFFICINA MECCANICA SUD TARANTINA	L. 3.550.430	SI	-
1999	2202	72	1	99	NUOVA I.T.L.	L. 30.225	SI	-
1999	2202	150	1	99	OFFICINA MECCANICA SUD TARANTINA	L. 27.945.320	SI	-
1999	2202	150	1	99	DOTT. CAFFIO VINCENZO	L. 15.106.000	SI	-
1999	2202	150	1	99	NUOVA I.T.L.	L. 591.500	SI	-
1999	2202	150	1	99	IMPRESA PORTUALE NEPTUNIA	L. 1.332.000	SI	-
1999	2202	150	1	99	GENNARINI S.R.L.	L. 785.000	SI	-
1999	2202	188	1	99	DOTT. CAFFIO VINCENZO	L. 5.471.500	SI	-
1999	2202	188	1	99	ITALCAVE S.P.A.	L. 682.500	SI	-
1999	2202	188	1	99	ANCHOR S.P.A.	L. 302.250	SI	-
1999	2202	188	1	99	PEYRANI SUD S.P.A.	L. 4.030.000	SI	-
1999	2202	188	1	99	OFFICINA MECCANICA SUD TARANTINA	L. 3.550.430	SI	-
1999	2202	205	1	99	AGIP PETROLI	L. 3.500.950	SI	-
1999	2202	205	1	99	AGIP PETROLI	L. 100.444.070	SI	-
1999	2202	205	1	99	AGIP PETROLI	L. 18.767.200	SI	-
1999	2202	205	1	99	Autonoma Acquedotto Pugliese	L. 500.000	SI	-
1999	2202	205	1	99	Autonoma Acquedotto Pugliese	L. 2.314.260	SI	-
1999	2202	205	1	99	BARION	L. 500.000	SI	-
1999	2202	205	1	99	CAMERA DI COMMERCIO I.A.A.	L. 1.084.740	SI	-
1999	2202	205	1	99	CEMENTIR	L. 11.446.900	SI	-
1999	2202	205	1	99	Compagnia Portuale Neptunia	L. 10.021.520	SI	-
1999	2202	205	1	99	Compagnia Portuale Neptunia	L. 31.386.020	SI	-
1999	2202	205	1	99	ECOTARAS	L. 8.120.370	SI	-
1999	2202	205	1	99	ENEL	L. 500.000	SI	-
1999	2202	205	1	99	ENEL	L. 500.000	SI	-
1999	2202	205	1	99	GRANDI LAVORI FINCOSIT	L. 25.456.030	SI	-
1999	2202	205	1	99	HIDROCHEMICAL SERVICE	L. 1.439.400	SI	-
1999	2202	205	1	99	ILVA SPA	L. 89.334.160	SI	-
1999	2202	205	1	99	ILVA SPA	L. 217.896.300	SI	-
1999	2202	205	1	99	ILVA SPA	L. 53.182.500	SI	-
1999	2202	205	1	99	ILVA SPA	L. 409.648.440	SI	-
1999	2202	205	1	99	ILVA SPA	L. 273.510.000	SI	-
1999	2202	205	1	99	ILVA SPA	L. 36.743.160	SI	-
1999	2202	205	1	99	LEDE SOCIETA' ARMATORIALE	L. 500.000	SI	-
1999	2202	205	1	99	MARILLIMARE	L. 557.470	SI	-
1999	2202	205	1	99	MARILLIMARE	L. 500.000	SI	-
1999	2202	205	1	99	MORFINARE SRL	L. 500.000	SI	-



XVI LEGISLATURA - DISEGNI DI LEGGE E RELAZIONI - DOCUMENTI

ACCERTAMENTO		CAPITOLO	N°	PROG.	ANNO	DEBITORE	IMPORTO	PAGATO	IMP-RESIDUI	
E.F. IMP	1999									
1999	2202	205	1	99	NIGROMARE	L. 500.000	SI	L.	- €	
1999	2202	205	1	99	PIGNATELLI MARZO & DANESE	L. 500.000	SI	L.	- €	
1999	2202	205	1	99	PRISCO OSVALDO SPEDIZIONI	L. 500.000	SI	L.	- €	
1999	2202	205	1	99	SOICO SUD	L. 257.949.000	SI	L.	- €	
1999	2202	205	1	99	Terminali trifase Taranto	L. 240.282.740	SI	L.	- €	
1999	2202	205	1	99	NUOVA CONTRA	L. 978.900	SI	L.	- €	
1999	2202	205	1	99	ITALCAVE	L. 500.000	SI	L.	- €	
1999	2202	205	1	99	ILVA SPA	L. 55.589.330	SI	L.	- €	
1999	2202	205	1	99	ILVA SPA	L. 16.573.040	SI	L.	- €	
1999	2202	205	1	99	ILVA SPA	L. 14.140.550	SI	L.	- €	
1999	2202	205	1	99	ILVA SPA	L. 2.544.990	SI	L.	- €	
1999	2202	205	1	99	ILVA SPA	L. 2.121.650	SI	L.	- €	
1999	2202	205	1	99	AGIP PETROLI	L. 500.000	SI	L.	- €	
1999	2202	205	1	99	AGIP PETROLI	L. 500.000	SI	L.	- €	
1999	2202	205	1	99	AGIP PETROLI	L. 1.751.070	SI	L.	- €	
1999	2202	205	1	99	SOICO SUD	L. 19.903.760	SI	L.	- €	
1999	2202	205	1	99	TELECOM ITALIA	L. 500.000	SI	L.	- €	
1999	2202	205	1	99	GABECA	L. 12.118.520	SI	L.	- €	
1999	2202	205	1	99	GRANDI LAVORI FINCOSIT	L. 17.412.740	SI	L.	- €	
1999	2202	205	1	99	IMPRESA PORTUALE NEPTUNIA	L. 617.340	SI	L.	- €	
1999	2202	205	1	99	ENEL	L. 500.000	SI	L.	- €	
Totale 2202							L. 2.470.000	SI	L.	1.275,65
1999	2203	217	2	99	BANCA D'ITALIA	L. 1.145.729.505	SI	L.	- €	
Totale 2203							L. 1.145.729.505	SI	L.	- €
1999	2401	35	2	99	AMMINISTRAZIONE PROVINCIALE TARANTO	L. 50.000	NO	L.	25,82	
1999	2401	119	1	99	A.T.I. SPARTAGO & COOPSETTE	L. 550.000	SI	L.	- €	
1999	2401	119	1	99	A.T.I. BONCIANI - BUSI - BOZZETTO - C.I.T.I.E.	L. 550.000	SI	L.	- €	
1999	2401	204	1	99	IMPRESA PORTUALE NEPTUNIA	L. 6.000.000	SI	L.	- €	
1999	2401	204	1	99	PEIRANI SUD S.P.A.	L. 6.000.000	SI	L.	- €	
1999	2401	204	1	99	ITALCAVE S.P.A.	L. 6.000.000	SI	L.	- €	
1999	2401	204	1	99	CEMENTIR SPA	L. 6.000.000	SI	L.	- €	
1999	2401	204	1	99	TARANTO CONTAINER TERMINAL S.P.A.	L. 6.000.000	SI	L.	- €	
Totale 2401							L. 50.000	SI	L.	25,82
1999	6101	77	1	99	AUTORITA' PORTUALE	L. 13.149.000	PARZ.	L.	5.256,000	
1999	6101	175	1	99	AUTORITA' PORTUALE	L. 880.000	SI	L.	2.714,50	
1999	6101	187	1	99	AUTORITA' PORTUALE	L. 400.000	SI	L.	- €	
1999	6101	209	1	99	AUTORITA' PORTUALE	L. 13.756.000	SI	L.	- €	
1999	6101	210	1	99	AUTORITA' PORTUALE	L. 6.736.000	SI	L.	- €	
1999	6101	211	1	99	AUTORITA' PORTUALE	L. 3.000.000	NO	L.	1.549,37	
1999	6101	214	1	99	AUTORITA' PORTUALE	L. 9.733.000	SI	L.	- €	
1999	6101	215	1	99	AUTORITA' PORTUALE	L. 3.776.000	SI	L.	- €	
Totale 6101							L. 8.266,000	SI	L.	4.263,87
Totale 1999	1102	361	1	00	CIRCOSCRIZIONE DOGANALE	L. 177.000.000	SI	L.	10.776,000	
2000	1102	372	1	00	CIRCOSCRIZIONE DOGANALE	L. 710.797.075	SI	L.	5.565,34	
Totale 1102							L. 887.797.075	SI	L.	15.341,34
2000	2202	258	1	00	ILVA SPA	L. 5.040.000	SI	L.	- €	
2000	2202	258	1	00	S.I.M.S. S.P.A.	L. 2.352.000	SI	L.	- €	
2000	2202	291	1	00	ILVA SPA	L. 267.383.685	SI	L.	- €	
2000	2202	313	1	00	DRAGAMAR	L. 38.015	SI	L.	- €	
2000	2202	351	1	00	DOTT. CAFFIO VINCENZO	L. 6.045.000	SI	L.	- €	



XVI LEGISLATURA - DISEGNI DI LEGGE E RELAZIONI - DOCUMENTI

E.F. IMP		ACCERTAMENTO		ANNO	DEBITORE	IMPORTO	PAGATO	IMP-RESIDUI
CAPITOLO	N°	PROG.						
2000	2202	361	1	00	ANCHOR S.P.A.	L. 1.034.625	SI	- €
2000	2202	362	1	00	ANCHOR S.P.A.	L. 1.001.250	SI	- €
2000	2202	362	1	00	ILVA SPA	L. 126.000	SI	- €
2000	2202	362	1	00	DOTT. CAFFIO VINCENZO	L. 5.850.000	SI	- €
2000	2202	367	1	00	AGIP PETROLI SPA.	L. 3.683.750	SI	- €
2000	2202	367	1	00	AGIP PETROLI SPA.	L. 105.114.710	SI	- €
2000	2202	367	1	00	AGIP PETROLI SPA.	L. 19.639.880	SI	- €
2000	2202	367	1	00	ACQUEDOTTO PUGLIESE SPA	L. 500.000	SI	- €
2000	2202	367	1	00	ACQUEDOTTO PUGLIESE SPA	L. 2.421.870	SI	- €
2000	2202	367	1	00	BARION	L. 500.000	SI	- €
2000	2202	367	1	00	CAMERA DI COMMERCIO I.A.A.	L. 1.135.180	SI	- €
2000	2202	367	1	00	CEMENTIR	L. 11.979.190	SI	- €
2000	2202	367	1	00	Compagnia Portuale Neptunia	L. 10.487.530	SI	- €
2000	2202	367	1	00	Compagnia Portuale Neptunia	L. 32.845.470	SI	- €
2000	2202	367	1	00	ECOTARAS	L. 8.497.970	SI	- €
2000	2202	367	1	00	ENEL	L. 500.000	SI	- €
2000	2202	367	1	00	ENEL	L. 500.000	SI	- €
2000	2202	367	1	00	GRANDI LAVORI FINCOSIT SPA	L. 25.639.730	SI	- €
2000	2202	367	1	00	HYDROCHEMICAL SERVICE	L. 1.506.330	SI	- €
2000	2202	367	1	00	ILVA SPA	L. 935.319.840	PARZ.	22.419.695 €
2000	2202	367	1	00	LEDE SOCIETA' ARMATORIALE	L. 500.000	SI	- €
2000	2202	367	1	00	MARILLIMARE	L. 583.400	SI	- €
2000	2202	367	1	00	MARILLIMARE	L. 500.000	SI	- €
2000	2202	367	1	00	MORFIMARE SRL	L. 500.000	NO	500.000 €
2000	2202	367	1	00	NIGRIMARE	L. 500.000	SI	- €
2000	2202	367	1	00	PIGNATELLI MARZO & DANESE	L. 500.000	SI	- €
2000	2202	367	1	00	PRISCO OSVALDO SPEDIZIONI	L. 500.000	SI	- €
2000	2202	367	1	00	SOICO SUD	L. 269.943.630	SI	- €
2000	2202	367	1	00	Terminal rinfuse Taranto	L. 251.458.880	SI	- €
2000	2202	367	1	00	NUOVA COMTRA	L. 1.024.420	SI	- €
2000	2202	367	1	00	ITALCAVE	L. 500.000	SI	- €
2000	2202	367	1	00	SOICO SUD	L. 20.829.290	SI	- €
2000	2202	367	1	00	TELECOM ITALIA SPA	L. 500.000	NO	500.000 €
2000	2202	367	1	00	GABECA	L. 12.682.040	SI	- €
2000	2202	367	1	00	GRANDI LAVORI FINCOSIT SPA	L. 18.222.440	SI	- €
2000	2202	367	1	00	IMPRESA PORTUALE NEPTUNIA	L. 646.050	SI	- €
2000	2202	367	1	00	ENEL	L. 500.000	SI	- €
2000	2202	367	1	00	JONICA TRASPORTI MARITIMI	L. 792.060	SI	- €
2000	2202	367	1	00	COMUNE DI TARANTO	L. 25.442.180	SI	- €
2000	2202	367	1	00	TARANTO YACHT	L. 16.886.690	SI	- €
2000	2202	367	1	00	METTA CASA SPEDIZIONI	L. 500.000	SI	- €
2000	2202	367	1	00	PAGANINI ALMA	L. 1.480.360	SI	- €
2000	2202	367	1	00	RABINDO GIOVANNA	L. 310.571	SI	- €
2000	2202	367	1	00	RUSSO MASSIMO	L. 204.705	SI	- €
2000	2202	367	1	00	RUSSO MASSIMO	L. 16.394	SI	- €
2000	2202	367	1	00	RIMORCHIATORI NAPOLETANI	L. 738.970	SI	- €
2000	2202	367	1	00	IMPRESA PORTUALE NEPTUNIA	L. 64.040.150	SI	- €
2000	2202	367	1	00	TARANTO CONTAINER TERMINAL S.P.A.	L. 340.000.000	SI	- €
Totale 2202		372	2	00	BANCA D'ITALIA	L. 923.125.551	SI	23.419.595 €
Totale 2203								- €

201209321
STAMPATO

CRIT
2012

XVI LEGISLATURA - DISEGNI DI LEGGE E RELAZIONI - DOCUMENTI

EF. IMP	CAPITOLO	ACCERTAMENTO	PROG.	ANNO	DEBITORE	IMPORTE	PAGATO	IMP-RESIDUI
2000	2301	N°	2	00	ACQUEDOTTO PUGLIESE SPA	L	SI	- €
	Totale 2301	282				478.953		
2000	2401	41	2	00	A.T.I. SPARTACO & COOPSETTE	L	SI	- €
2000	2401	41	1	00	PERILLI SME IMPIANTI	L	SI	- €
2000	2401	364	1	00	UNIVERSALE SPA	L	SI	- €
2000	2401	364	1	00	URBANO G.P.	L	SI	- €
2000	2401	364	1	00	UT.EL. DI VINCI EMANUELE	L	SI	- €
2000	2401	364	1	00	TPS TARANTO SRL	L	SI	- €
2000	2401	364	1	00	TRAM SRL	L	SI	- €
2000	2401	364	1	00	TARA SRL	L	SI	- €
2000	2401	364	1	00	TECHNOMONT TARANTO	L	SI	- €
2000	2401	364	1	00	TEK VEM SRL	L	SI	- €
2000	2401	364	1	00	TEMA SISTEMI SRL	L	SI	- €
2000	2401	364	1	00	STIM CONSULT ENGINEERING	L	SI	- €
2000	2401	364	1	00	SUBTECNO	L	SI	- €
2000	2401	364	1	00	SURVEYNG AND SYMPLING SERVICES	L	SI	- €
2000	2401	364	1	00	SC.FI.MED. SRL	L	SI	- €
2000	2401	364	1	00	SODEXO ITALIA SPA	L	SI	- €
2000	2401	364	1	00	SOMIR SUJ	L	SI	- €
2000	2401	364	1	00	STANTE FRANCESCO	L	SI	- €
2000	2401	364	1	00	SERVICE SRL	L	SI	- €
2000	2401	364	1	00	SERVIZI AMBIENTALI SRL	L	SI	- €
2000	2401	364	1	00	SIDERGROUPO	L	SI	- €
2000	2401	364	1	00	S.I.P. L.E.S. SRL	L	SI	- €
2000	2401	364	1	00	SAVI SAS	L	SI	- €
2000	2401	364	1	00	SAVI SUDMONTAGGI SRL	L	SI	- €
2000	2401	364	1	00	SERVECO SRL	L	SI	- €
2000	2401	364	1	00	SAE SRL	L	SI	- €
2000	2401	364	1	00	S.I.P.S. ARL	L	SI	- €
2000	2401	364	1	00	PIZZOLEO CARLO	L	SI	- €
2000	2401	364	1	00	RENTAPHONE SRL	L	SI	- €
2000	2401	364	1	00	RICCIUTI LUIGI PROTEZIONE DAL FUOCO	L	SI	- €
2000	2401	364	1	00	RIPA ANTONIO	L	SI	- €
2000	2401	364	1	00	PADOVANO VITTORIO	L	SI	- €
2000	2401	364	1	00	PEYRANI S.P.A.	L	SI	- €
2000	2401	364	1	00	PEYRANI SUD S.P.A.	L	SI	- €
2000	2401	364	1	00	OFFICINE TECNICHE DE PASQUALE	L	SI	- €
2000	2401	364	1	00	P.R. COSTRUZIONI	L	SI	- €
2000	2401	364	1	00	PA.MAR. SRL	L	SI	- €
2000	2401	364	1	00	PACIFICO MARIA	L	SI	- €
2000	2401	364	1	00	NINO TRASPORTI DITTA	L	SI	- €
2000	2401	364	1	00	NUOVA METALMECCANICA	L	SI	- €
2000	2401	364	1	00	O.M.C.A. SERVICE SRL	L	SI	- €
2000	2401	364	1	00	NAVALSUD	L	SI	- €
2000	2401	364	1	00	NEW MARINE PARTS	L	SI	- €
2000	2401	364	1	00	NIGROMARE SRL	L	SI	- €
2000	2401	364	1	00	METTA CASA SPEDIZIONI	L	SI	- €
2000	2401	364	1	00	MONTECO SRL	L	SI	- €
2000	2401	364	1	00	NAVAL SERVICE	L	SI	- €
2000	2401	364	1	00	MANCINI PIETRO	L	SI	- €
2000	2401	364	1	00	MEDUSA COOP ARL	L	SI	- €



XVI LEGISLATURA - DISEGNI DI LEGGE E RELAZIONI - DOCUMENTI

ACCERTAMENTO									
E.F. IMP	CAPITOLO	N°	PROG.	ANNO	DEBITORE	IMPORTO	PAGATO	IMP-RESIDUI	
2000	2401	364	1	00	MEG SUD SRL	L	200.000	SI	L
2000	2401	364	1	00	METALELUID	L	200.000	SI	L
2000	2401	364	1	00	LOMBARDI ECOLOGICA SRL	L	50.000	SI	L
2000	2401	364	1	00	MAGGIR SAS	L	200.000	SI	L
2000	2401	364	1	00	MAGIS IMPIANTI	L	200.000	SI	L
2000	2401	364	1	00	LE DE ARMATORIALE SRL	L	200.000	SI	L
2000	2401	364	1	00	LIAM SOC. COOP. ARL	L	200.000	SI	L
2000	2401	364	1	00	LIBERTAS COOP.	L	200.000	SI	L
2000	2401	364	1	00	LIMA SRL	L	200.000	SI	L
2000	2401	364	1	00	L'AUTOGRU' SRL	L	200.000	SI	L
2000	2401	364	1	00	LA LUCENTE SPA	L	50.000	SI	L
2000	2401	364	1	00	LA SERENISSIMA SRL	L	200.000	SI	L
2000	2401	364	1	00	ILVA SPA	L	200.000	SI	L
2000	2401	364	1	00	ILVA SPA	L	350.000	SI	L
2000	2401	364	1	00	IMPIANTISTICA MEDITERRANEA	L	50.000	SI	L
2000	2401	364	1	00	JONIO SUB	L	200.000	SI	L
2000	2401	364	1	00	HYDROCHEMICAL SERVICE	L	200.000	SI	L
2000	2401	364	1	00	I.F.I. SRL	L	200.000	SI	L
2000	2401	364	1	00	IFA SRL	L	100.000	SI	L
2000	2401	364	1	00	GEOTEC	L	50.000	SI	L
2000	2401	364	1	00	GIOVE SRL	L	200.000	SI	L
2000	2401	364	1	00	GLOBALITO SRL	L	200.000	SI	L
2000	2401	364	1	00	GRUBER LOGISTIC SPA	L	200.000	SI	L
2000	2401	364	1	00	FOSER SRL	L	50.000	SI	L
2000	2401	364	1	00	G.M. TRADING & CHATERING	L	200.000	SI	L
2000	2401	364	1	00	GALLI ALFREDO	L	50.000	SI	L
2000	2401	364	1	00	F.I.T. SAS	L	200.000	SI	L
2000	2401	364	1	00	FLI MANDRILLO	L	200.000	SI	L
2000	2401	364	1	00	FER PLAST SRL	L	200.000	SI	L
2000	2401	364	1	00	FONZECA ELIO	L	100.000	SI	L
2000	2401	364	1	00	ECOSERVIZI SRL	L	200.000	SI	L
2000	2401	364	1	00	ECOTARAS	L	200.000	SI	L
2000	2401	364	1	00	EUROMECANICA	L	200.000	SI	L
2000	2401	364	1	00	ECOLINE SRL	L	200.000	SI	L
2000	2401	364	1	00	ECOLOGICA SRL	L	200.000	SI	L
2000	2401	364	1	00	ECONOVA SRL	L	100.000	SI	L
2000	2401	364	1	00	ECONOVA SRL	L	50.000	SI	L
2000	2401	364	1	00	ECOSERVIZI SAS	L	50.000	SI	L
2000	2401	364	1	00	DITTA PIEPOLI LUCIANO	L	200.000	SI	L
2000	2401	364	1	00	DITTA REALE PASQUALE	L	50.000	SI	L
2000	2401	364	1	00	DOLPHIN'S DI GENTILE MICHELE	L	200.000	SI	L
2000	2401	364	1	00	DE SARLO INSTALLAZIONI	L	50.000	SI	L
2000	2401	364	1	00	DITTA ANGELIFLEX	L	200.000	SI	L
2000	2401	364	1	00	DITTA GALLO PIETRO	L	200.000	SI	L
2000	2401	364	1	00	DITTA NARDONI GIOVANNI	L	100.000	SI	L
2000	2401	364	1	00	COSIAM SRL	L	50.000	SI	L
2000	2401	364	1	00	DE SANTIS VINCENZO	L	200.000	SI	L
2000	2401	364	1	00	DE SARLO ANTONIO GIOVANNI	L	50.000	SI	L
2000	2401	364	1	00	COOP. A.T.C.A. RL	L	100.000	SI	L
2000	2401	364	1	00	COOP. SOMMOZZATORI A RL	L	200.000	SI	L
2000	2401	364	1	00	COOP. TAXI DRIVER	L	200.000	SI	L
2000	2401	364	1	00	COS. IM. EL. SRL	L	200.000	SI	L

XVI LEGISLATURA - DISEGNI DI LEGGE E RELAZIONI - DOCUMENTI

E.F. IMP		ACCERTAMENTO		ANNO		DEBITORE		IMPORTO		PAGATO		IMP. RESIDUI	
2000	2001	N°	PROG.	2000	2001			L.	L.	L.	L.	€	€
2000	2401	364	1	00	00	COMES SRL		L.	200.000	SI	L.	-	-
2000	2401	364	1	00	00	CONTRA EXPRESS SRL		L.	200.000	SI	L.	-	-
2000	2401	364	1	00	00	CONSORZIO CIAT		L.	100.000	SI	L.	-	-
2000	2401	364	1	00	00	CIAT		L.	200.000	SI	L.	-	-
2000	2401	364	1	00	00	CIT		L.	300.000	SI	L.	-	-
2000	2401	364	1	00	00	CO.GE.SE. SOC. CONS. ARL		L.	300.000	SI	L.	-	-
2000	2401	364	1	00	00	CARONE VITTORIO UGO		L.	200.000	SI	L.	-	-
2000	2401	364	1	00	00	CEKON SNC		L.	50.000	SI	L.	-	-
2000	2401	364	1	00	00	CESTARO ROSSI SPA		L.	200.000	SI	L.	-	-
2000	2401	364	1	00	00	CHIOMIE' SRL		L.	200.000	SI	L.	-	-
2000	2401	364	1	00	00	CANTIERE NAVALE GRECO		L.	200.000	SI	L.	-	-
2000	2401	364	1	00	00	CANTIERE NAVALE STELLA		L.	200.000	SI	L.	-	-
2000	2401	364	1	00	00	CANTIERE NAVALMECCANICO STINISCI		L.	200.000	SI	L.	-	-
2000	2401	364	1	00	00	BRUNETTI TOMMASO		L.	50.000	SI	L.	-	-
2000	2401	364	1	00	00	C.N.V. SRL		L.	200.000	SI	L.	-	-
2000	2401	364	1	00	00	CAMASS SPA		L.	50.000	SI	L.	-	-
2000	2401	364	1	00	00	BLEU SERVIS SRL		L.	50.000	SI	L.	-	-
2000	2401	364	1	00	00	BO.MA. SRL		L.	200.000	SI	L.	-	-
2000	2401	364	1	00	00	BRIN MAR DITTA		L.	200.000	SI	L.	-	-
2000	2401	364	1	00	00	A.T.I. SNC		L.	200.000	SI	L.	-	-
2000	2401	364	1	00	00	AMBIENTE ITALIA SRL		L.	50.000	SI	L.	-	-
2000	2401	364	1	00	00	ANCHOR SPA		L.	50.000	SI	L.	-	-
2000	2401	364	1	00	00	AVVISATORE MARITTIMO		L.	200.000	SI	L.	-	-
Totale 2401													
2000	6101	4	1	00	00	AUTORITA' PORTUALE		L.	7.051.000	PARZ.	L.	-	-
2000	6101	29	1	00	00	AUTORITA' PORTUALE		L.	15.684.000	PARZ.	L.	4.816.000	€ 2.383.97
2000	6101	98	1	00	00	AUTORITA' PORTUALE		L.	18.196.000	SI	L.	10.191.000	€ 5.263,21
2000	6101	109	1	00	00	AUTORITA' PORTUALE		L.	1.920.000	SI	L.	-	-
2000	6101	133	1	00	00	AUTORITA' PORTUALE		L.	2.179.000	SI	L.	-	-
2000	6101	134	1	01	00	AUTORITA' PORTUALE		L.	74.486.000	NO	L.	74.486.000	€ 38.468,81
2000	6101	189	1	00	00	AUTORITA' PORTUALE		L.	56.079.000	PARZ.	L.	30.715.000	€ 15.862,98
2000	6101	334	1	00	00	AUTORITA' PORTUALE		L.	1.800.000	SI	L.	-	-
2000	6101	354	1	00	00	AUTORITA' PORTUALE		L.	884.000	SI	L.	-	-
2000	6101	355	1	00	00	AUTORITA' PORTUALE		L.	97.000	SI	L.	-	-
2000	6101	360	1	00	00	AUTORITA' PORTUALE		L.	1.263.000	SI	L.	-	-
2000	6101	208	1	01	00	AUTORITA' PORTUALE		L.	135.911.000	NO	L.	135.911.000	€ 70.192,17
2000	6101	274	1	00	00	AUTORITA' PORTUALE		L.	6.836.000	SI	L.	-	-
2000	6101	368	1	00	00	AUTORITA' PORTUALE		L.	270.000	SI	L.	-	-
Totale 6101													
Totale 2000													
2001	1102	422	1	01	01	CIRCOSCRIZIONE DOGANALE		L.	225.015.640	NO	L.	255.919.000	€ 132.171,74
2001	1102	435	1	01	01	CIRCOSCRIZIONE DOGANALE		L.	613.021.998	NO	L.	279.338.595	€ 144.266,35
2001	1102	437	1	01	01	CIRCOSCRIZIONE DOGANALE		L.	93.257.308	NO	L.	613.021.998	€ 316.599,44
Totale 1102													
2001	2202	59	1	01	01	DOTT. CAFFIO VINCENZO		L.	2.310.000	NO	L.	931.294.846	€ 480.973,65
2001	2202	81	1	01	01	DOTT. CAFFIO VINCENZO		L.	2.557.500	NO	L.	2.310.000	€ 1.193,01
2001	2202	103	1	01	01	DOTT. CAFFIO VINCENZO		L.	2.475.000	NO	L.	2.557.500	€ 1.320,84
2001	2202	119	1	01	01	OFFICINA MECCANICA SUD TARANTINA		L.	40.864.330	NO	L.	2.475.000	€ 1.278,23
2001	2202	148	1	01	01	DOTT. CAFFIO VINCENZO		L.	2.557.500	NO	L.	40.864.330	€ 1.214,67
2001	2202	191	1	01	01	DOTT. CAFFIO VINCENZO		L.	2.475.000	NO	L.	2.557.500	€ 1.320,84
2001	2202	235	1	01	01	DOTT. CAFFIO VINCENZO		L.	2.557.500	NO	L.	2.475.000	€ 1.278,23
Totale 2202													

XVI LEGISLATURA - DISEGNI DI LEGGE E RELAZIONI - DOCUMENTI

ACCERTAMENTO			ANNO	DEBITORE	IMPORTO	PAGATO	IMP. RESIDUI		
E.F. IMP.	CAPITOLO	N°						PROG.	
2001	2202	258	1	01	DOTT. CAFFIO VINCENZO	L. 2.557.500	NO	L. 2.557.500	€ 1.320,84
2001	2202	284	1	01	DOTT. CAFFIO VINCENZO	L. 2.475.000	NO	L. 2.475.000	€ 1.278,24
2001	2202	308	1	01	DRAGAMAR	L. 24.263.820	NO	L. 24.263.820	€ 12.531,22
2001	2202	316	1	01	DOTT. CAFFIO VINCENZO	L. 2.557.500	NO	L. 2.557.500	€ 1.320,84
2001	2202	330	1	01	ENEL	L. 109.800	NO	L. 109.800	€ 56,71
2001	2202	330	1	01	MORFIMARE SRL	L. 36.600	NO	L. 36.600	€ 18,90
2001	2202	357	1	01	ITALCAVE	L. 36.600	NO	L. 36.600	€ 18,90
2001	2202	376	1	01	DOTT. CAFFIO VINCENZO	L. 2.475.000	NO	L. 2.475.000	€ 1.278,23
2001	2202	376	1	01	TEAM SRL	L. 258.000	NO	L. 258.000	€ 133,26
2001	2202	376	1	01	METTA CASA SPEDIZIONI	L. 36.000	NO	L. 36.000	€ 18,59
2001	2202	408	1	01	AGIP PETROLI SPA.	L. 538.000	NO	L. 538.000	€ 277,85
2001	2202	408	1	01	AGIP PETROLI SPA.	L. 538.000	NO	L. 538.000	€ 277,85
2001	2202	408	1	01	AGIP PETROLI SPA.	L. 1.860.000	NO	L. 1.860.000	€ 950,61
2001	2202	408	1	01	AGIP PETROLI SPA.	L. 105.114.710	NO	L. 105.114.710	€ 54.287,22
2001	2202	408	1	01	AGIP PETROLI SPA.	L. 19.639.880	NO	L. 19.639.880	€ 10.143,15
2001	2202	408	1	01	AGIP PETROLI SPA.	L. 3.663.750	NO	L. 3.663.750	€ 1.892,17
2001	2202	408	1	01	ACQUEDOTTO PUGLIESE SPA	L. 538.000	NO	L. 538.000	€ 277,85
2001	2202	408	1	01	ACQUEDOTTO PUGLIESE SPA	L. 2.458.198	NO	L. 2.458.198	€ 1.269,55
2001	2202	408	1	01	BANCO DI NAPOLI	L. 1.716.290	NO	L. 1.716.290	€ 886,39
2001	2202	408	1	01	BARION SRL	L. 538.000	NO	L. 538.000	€ 277,85
2001	2202	408	1	01	BOILER EXPERTISE SRL	L. 27.966.729	NO	L. 27.966.729	€ 14.443,61
2001	2202	408	1	01	CAMERA DI COMMERCIO I.A.A.	L. 1.152.208	NO	L. 1.152.208	€ 595,07
2001	2202	408	1	01	CEMENTIR SPA	L. 12.158.878	NO	L. 12.158.878	€ 6.279,54
2001	2202	408	1	01	COMUNE DI TARANTO	L. 25.442.180	NO	L. 25.442.180	€ 13.139,79
2001	2202	408	1	01	DRAGAMAR	L. 23.954	NO	L. 23.954	€ 12,37
2001	2202	408	1	01	ECOLOGICA SRL	L. 538.000	NO	L. 538.000	€ 277,85
2001	2202	408	1	01	ECOTARAS	L. 8.625.440	NO	L. 8.625.440	€ 4.454,67
2001	2202	408	1	01	ENEL	L. 538.000	NO	L. 538.000	€ 277,85
2001	2202	408	1	01	ENEL	L. 538.000	NO	L. 538.000	€ 277,85
2001	2202	408	1	01	ENEL	L. 538.000	NO	L. 538.000	€ 277,85
2001	2202	408	1	01	ENEL	L. 3.670.277	NO	L. 3.670.277	€ 1.896,54
2001	2202	408	1	01	GABECA	L. 12.872.271	NO	L. 12.872.271	€ 6.647,97
2001	2202	408	1	01	GRANDI LAVORI FINCOISIT SPA	L. 27.039.326	NO	L. 27.039.326	€ 13.964,66
2001	2202	408	1	01	HYDROCHEMICAL SERVICE	L. 1.528.918	NO	L. 1.528.918	€ 789,62
2001	2202	408	1	01	ILVA SPA	L. 949.349.638	NO	L. 949.349.638	€ 490.298,17
2001	2202	408	1	01	ITALCAVE	L. 538.000	NO	L. 538.000	€ 277,85
2001	2202	408	1	01	JONICA TRASPORTI MARITTIMI	L. 538.000	NO	L. 538.000	€ 277,85
2001	2202	408	1	01	LE DE ARMATORIALE SRL	L. 538.000	NO	L. 538.000	€ 277,85
2001	2202	408	1	01	MARILLIMARE	L. 538.000	NO	L. 538.000	€ 277,85
2001	2202	408	1	01	MARILLIMARE	L. 538.000	NO	L. 538.000	€ 277,85
2001	2202	408	1	01	METTA CASA SPEDIZIONI	L. 538.000	NO	L. 538.000	€ 277,85
2001	2202	408	1	01	MORFIMARE SRL	L. 538.000	NO	L. 538.000	€ 277,85
2001	2202	408	1	01	Compagnia Portuale Neptunia	L. 10.844.800	NO	L. 10.844.800	€ 5.497,58
2001	2202	408	1	01	Compagnia Portuale Neptunia	L. 33.338.100	NO	L. 33.338.100	€ 17.217,69
2001	2202	408	1	01	IMPRESA PORTUALE NEPTUNIA	L. 655.700	NO	L. 655.700	€ 338,64
2001	2202	408	1	01	IMPRESA PORTUALE NEPTUNIA	L. 33.238.800	NO	L. 33.238.800	€ 17.166,41
2001	2202	408	1	01	NIGROMARE SRL	L. 32.271.481	NO	L. 32.271.481	€ 16.668,83
2001	2202	408	1	01	NUOVA COMTRA	L. 1.039.786	NO	L. 1.039.786	€ 537,00
2001	2202	408	1	01	PAGANINI ALMA	L. 959.538	NO	L. 959.538	€ 495,56
2001	2202	408	1	01	PEYRANI SUD S.P.A.	L. 5.146.296	NO	L. 5.146.296	€ 2.657,84
2001	2202	408	1	01	PIGNATELLI MARZO & DANESE	L. 538.000	NO	L. 538.000	€ 277,85

XVI LEGISLATURA - DISEGNI DI LEGGE E RELAZIONI - DOCUMENTI

E.F. IMP		ACCERTAMENTO		PROG.	ANNO	DEBITORE	IMPORTO	PAGATO	IMP-RESIDUI
CAPITOLO	N°	2001	2002						
	2202	408	1	01	PRISCO OSVALDO SPEDIZIONI	L. 7.900	NO	L. 7.900	€ 4,08
2001	2202	408	1	01	RIMORCHIATORI NAPOLETANI	L. 738.970	NO	L. 738.970	€ 381,65
2001	2202	408	1	01	SOICO SUD	L. 273.992.784	NO	L. 273.992.784	€ 141.505,47
2001	2202	408	1	01	SOICO SUD	L. 21.141.729	NO	L. 21.141.729	€ 10.918,80
2001	2202	408	1	01	TARANTO CONTAINER TERMINAL S.P.A.	L. 608.999.997	NO	L. 608.999.997	€ 314.522,26
2001	2202	408	1	01	TARANTO YACHT	L. 16.886.690	NO	L. 16.886.690	€ 8.721,26
2001	2202	408	1	01	TELECOM ITALIA SPA	L. 538.000	NO	L. 538.000	€ 277,86
2001	2202	408	1	01	Terminal un'fuse Taranto	L. 52.000.000	NO	L. 52.000.000	€ 26.655,77
2001	2202	425	1	01	ANCHOR SPA	L. 279.000	NO	L. 279.000	€ 144,09
2001	2202	425	1	01	DOTT. CAFFIO VINCENZO	L. 2.557.500	NO	L. 2.557.500	€ 1.320,84
2001	2202	425	1	01	ILVA SPA	L. 324.000	NO	L. 324.000	€ 167,93
2001	2202	425	1	01	TEAM SRL	L. 1.612.500	NO	L. 1.612.500	€ 832,79
	Totale 2202					L. 2.399.866.868	NO	L. 2.399.866.868	€ 1.239.427,83
2001	2203	263	1	01	DOTT. CAFFIO VINCENZO	L. 293.430	NO	L. 293.430	€ 151,64
2001	2203	354	1	01	NUOVA I.T.L.	L. 276.000	NO	L. 276.000	€ 142,54
2001	2203	435	1	01	BANCA D'ITALIA	L. 197.509.589	NO	L. 197.509.589	€ 102.005,19
	Totale 2203					L. 198.079.019	NO	L. 198.079.019	€ 102.299,27
2001	2401	374	1	01	PEYRANI SUD S.P.A.	L. 6.000.000	NO	L. 6.000.000	€ 3.098,74
2001	2401	374	1	01	ITALCAVE SPA	L. 6.000.000	NO	L. 6.000.000	€ 3.098,74
2001	2401	374	1	01	CEMENTIR SPA	L. 6.000.000	NO	L. 6.000.000	€ 3.098,74
2001	2401	374	1	01	TARANTO CONTAINER TERMINAL SPA	L. 6.000.000	NO	L. 6.000.000	€ 3.098,74
	Totale 2401					L. 24.000.000	NO	L. 24.000.000	€ 12.394,97
2001	6101	14	1	01	AUTORITA' PORTUALE	L. 8.470.000	NO	L. 8.470.000	€ 4.374,39
2001	6101	101	1	01	AUTORITA' PORTUALE	L. 45.288.000	PARZ.	L. 18.274.000	€ 9.437,73
2001	6101	106	1	01	AUTORITA' PORTUALE	L. 19.789.000	PARZ.	L. 7.916.000	€ 4.088,27
2001	6101	123	1	01	AUTORITA' PORTUALE	L. 32.205.000	PARZ.	L. 24.205.000	€ 12.500,83
2001	6101	129	1	01	AUTORITA' PORTUALE	L. 4.042.000	PARZ.	L. 1.617.000	€ 835,11
2001	6101	322	1	01	AUTORITA' PORTUALE	L. 4.620.000	PARZ.	L. 1.816.000	€ 937,89
2001	6101	351	1	01	AUTORITA' PORTUALE	L. 5.780.000	PARZ.	L. 2.660.000	€ 1.384,11
2001	6101	433	1	01	AUTORITA' PORTUALE	L. 330.000	NO	L. 330.000	€ 170,43
	Totale 6101					L. 65.308.000	NO	L. 65.308.000	€ 33.728,76
	Totale 2001					L. 3.618.548.733	NO	L. 3.618.548.733	€ 1.868.824,48
	TOTALE RESIDUI ATTIVI					L. 3.916.427.678	NO	L. 3.916.427.678	€ 2.022.666,70



AUTORITA' PORTUALE DI TARANTO
SITUAZIONE DEI RESIDUI PASSIVI ALLA DATA DEL 31.12.2001

E.F. IMP.	CAPITOLO	IMPEGNO		CREDITORE	IMPORTO AL 01/01/2001	PAGATO		IMPORTO RESIDUO	
		N°	PR. ANNO			IN LIRE	IN EURO		
1998	1101	25	1	1998 DOTT. MASIELLO MATTEO	L. 103.440	SI	L.	-	€
1998	1101	134	1	1998 AUTORITA' PORTUALE TARANTO	L. 794.000	SI	L.	-	€
1998	1101	134	1	1998 SENSOLI FRANCO	L. 548.955	SI	L.	-	€
1998	1101	134	1	1998 FIORINO ORONZO	L. 275.990	SI	L.	-	€
1998	1101	134	1	1998 ATTILI GIOVANNI	L. 842.905	SI	L.	-	€
1998	1101	134	1	1998 APPIA VIAGGI SAS	L. 908.000	SI	L.	-	€
Totale 1101					L. 3.473.290		L.	-	€
1998	1204	26	1	1998 APPIA VIAGGI SAS	L. 6.429.000	SI	L.	-	€
1998	1204	26	1	1998 GIUSEPPE GUACCI	L. 7.215.025	SI	L.	-	€
1998	1204	26	1	1998 MICHELE CONTE	L. 250.540	SI	L.	-	€
1998	1204	26	1	1998 EBALIA VIAGGI	L. 632.000	SI	L.	-	€
1998	1204	26	1	1998 GIUSEPPE GUACCI	L. 1.004.570	SI	L.	-	€
Totale 1204					L. 15.531.135		L.	-	€
1998	1207	215	1	1998 IRAP MISSIONI CINA	L. 41.000	SI	L.	-	€
Totale 1207					L. 41.000		L.	-	€
1998	1402	80	1	1998 G.S.M. IMPIANTI SCRL	L. 17.117.785	SI	L.	-	€
1998	1402	220	1	1998 SANTACESAREA ENGINEERING	L. 300.000	SI	L.	-	€
1998	1402	220	1	1998 SANTACESAREA ENGINEERING	L. 300.000	SI	L.	-	€
Totale 1402					L. 17.717.785		L.	-	€
1998	1404	212	1	1998 G.S.M. IMPIANTI SCRL	L. 912.000	SI	L.	-	€
Totale 1404					L. 912.000		L.	-	€
1998	1405	205	1	1998 ECOIMPIANTI SUD SRL	L. 140.250	SI	L.	-	€
Totale 1405					L. 140.250		L.	-	€
1998	1406	23	1	1998 VIVAL EDELWEISS	L. 275.000	SI	L.	-	€
Totale 1406					L. 275.000		L.	-	€
1998	1408	202	1	1998 SOC. COOP. INKLINE	L. 6.792.000	SI	L.	-	€
1998	1408	218	1	1998 GIUSEPPE GUACCI	L. 3.482.500	SI	L.	-	€
Totale 1408					L. 10.274.500		L.	-	€
1998	1409	24	1	1998 DOTT. BENINCASA FRANCESCO	L. 44.000	SI	L.	-	€
Totale 1409					L. 44.000		L.	-	€

XVI LEGISLATURA - DISEGNI DI LEGGE E RELAZIONI - DOCUMENTI

E.F. IMP.	CAPITOLO	IMPEGNO		CREDITORE	IMPORTO AL 01/01/2001	PAGATO	IMPORTO RESIDUO	
		N° PR.	ANNO				IN LIRE	IN EURO
1998	1410	142	1	1998 BONIFICA SPA	L. 450.528.000	PARZ.	L. 171.456.000	€ 88.549,63
1998	1410	198	1	1998 AVVISATORE MARITTIMO	L. 600.000	SI	L. -	€ -
1998	1410	200	1	1998 ING. COSIMO LIUZZI	L. 15.360.000	SI	L. -	€ -
1998	1410	200	1	1998 ARCH. TERENZIO LOMARTIRE	L. 3.714.800	SI	L. -	€ -
1998	1410	200	1	1998 AUTORITA' PORTUALE TARANTO	L. 3.001.200	SI	L. -	€ -
1998	1410	200	1	1998 AUTORITA' PORTUALE TARANTO	L. 641.200	SI	L. -	€ -
1998	1410	200	1	1998 ING. LIUZZI - ARCH. LOMARTIRE	L. 13.465.200	SI	L. -	€ -
1998	1410	213	1	1998 STUDIO COMMERCIALE VACCARELLI	L. 3.686.400	SI	L. -	€ -
1998	1410	213	1	1998 AUTORITA' PORTUALE TARANTO	L. 720.000	SI	L. -	€ -
1998	1410	221	1	1998 ING. TONTI	L. 2.685.140	SI	L. -	€ -
1998	1410	222	1	1998 CI.SI. PUGLIA SPA	L. 14.400.000	SI	L. -	€ -
1998	1410	222	1	1998 CI.SI. PUGLIA SPA	L. 19.200.000	SI	L. -	€ -
Totale 1410					L. 528.001.940		L. 171.456.000	€ 88.549,63
1998	1412	168	1	1998 SEAT SPA	L. 1.000.800	SI	L. -	€ -
1998	1412	208	1	1998 SEA SERVICES	L. 1.200.000	SI	L. -	€ -
1998	1412	208	1	1998 LA GAZZETTA MARITTIMA	L. 4.320.000	SI	L. -	€ -
1998	1412	215	2	1998 CONTE MICHELE	L. 81.125	SI	L. -	€ -
1998	1412	215	2	1998 EXPOTRANS SRL	L. 1.275.775	SI	L. -	€ -
Totale 1412					L. 7.877.700		L. -	€ -
1998	1413	201	1	1998 AVV. SERGIO PRETE	L. 9.118.713	SI	L. -	€ -
1998	1413	201	1	1998 AUTORITA' PORTUALE TARANTO	L. 1.645.200	SI	L. -	€ -
Totale 1413					L. 10.763.913		L. -	€ -
1998	1415	94	1	1998 EURO.PRO.SE.GE. SRL	L. 280.000	SI	L. -	€ -
1998	1415	97	1	1998 POLITOR SERVICE COOP ARL	L. 40.846.965	SI	L. -	€ -
Totale 1415					L. 41.126.965		L. -	€ -
1998	1416	22	1	1998 EDICOLA MELLONE PATRIZIA	L. 346.000	SI	L. -	€ -
1998	1416	199	1	1998 IL SOLE 24 ORE SPA	L. 5.904.000	SI	L. -	€ -
Totale 1416					L. 6.250.000		L. -	€ -
1998	2101	95	1	1998 LISTA APPALTI SRL	L. 131.845.425	SI	L. -	€ -
1998	2101	95	1	1998 LISTA APPALTI SRL	L. 68.603.467	SI	L. -	€ -
1998	2101	95	1	1998 LISTA APPALTI SRL	L. 38.001.895	SI	L. -	€ -
1998	2101	95	1	1998 LISTA APPALTI SRL	L. 132.597.608	SI	L. -	€ -
1998	2101	95	1	1998 LISTA APPALTI SRL	L. 413.359.760	SI	L. -	€ -
Totale 2101					L. 785.408.155		L. -	€ -
1998	2102	206	1	1998 PUBLIKOMPASS SPA	L. 6.729.600	SI	L. -	€ -
1998	2102	206	1	1998 A.MANZONI & C. SPA	L. 7.128.000	SI	L. -	€ -
1998	2102	207	1	1998 A.MANZONI & C. SPA	L. 2.592.000	SI	L. -	€ -
1998	2102	219	1	1998 PUBLIKOMPASS SPA	L. 3.572.400	SI	L. -	€ -
Totale 2102					L. 20.022.000		L. -	€ -

XVI LEGISLATURA - DISEGNI DI LEGGE E RELAZIONI - DOCUMENTI

E.F. IMP.	CAPITOLO	IMPEGNO		CREDITORE	IMPORTO AL 01/01/2001	PAGATO	IMPORTO RESIDUO	
		N°	PR. ANNO				IN LIRE	IN EURO
1998	2203	217	1	1998 IL VELIERO SAS	L. 299.520	SI	L.	€ -
	Totale 2203				L. 299.520		L.	€ -
1998	4101	151	3	1998 RITENUTE MISSIONI CINA	L. 794.000	SI	L.	€ -
1998	4101	200	2	1998 SOGET SPA	L. 3.001.200	SI	L.	€ -
1998	4101	200	2	1998 SOGET SPA	L. 641.200	SI	L.	€ -
1998	4101	200	2	1998 SOGET SPA	L. 2.201.200	SI	L.	€ -
1998	4101	201	2	1998 SOGET SPA	L. 1.645.200	SI	L.	€ -
1998	4101	213	2	1998 SOGET SPA	L. 720.000	SI	L.	€ -
1998	4101	221	1	1998 SOGET SPA	L. 438.748	SI	L.	€ -
1998	4101	200	2	1998 SOGET S.P.A.	L. 1.200	SI	L.	€ -
	Totale 4101				L. 9.442.748		L.	€ -
	Totale 1998				L. 1.457.601.901		L.	€ 171.458.000
1999	1101	142	1	1999 APPIA VIAGGI S.A.S.	L. 7.184.000	SI	L.	€ -
1999	1101	180	1	1999 ARCH. G. GUACCI	L. 11.395.220	SI	L.	€ -
	Totale 1101				L. 18.579.220		L.	€ -
1999	1402	70	1	1999 DITTA BRUNETTI TOMMASO	L. 2.395.490	SI	L.	€ -
1999	1402	189	1	1999 DITTA SANTACESARIA	L. 252.000	SI	L.	€ -
1999	1402	193	1	1999 DITTA BRUNETTI TOMMASO	L. 25.947.458	SI	L.	€ -
1999	1402	184	1	1999 GEMA COSTRUZIONI SRL	L. 2.400.000	SI	L.	€ -
1999	1402	201	2	1999 TELECOM ITALIA S.P.A.	L. 2.562.400	SI	L.	€ -
	Totale 1402				L. 33.557.348		L.	€ -
1999	1403	196	1	1999 BASILE PETROLI S.R.L.	L. 3.319.999	SI	L.	€ -
	Totale 1403				L. 3.319.999		L.	€ -
1999	1405	190	1	1999 ECOIMPIANTI SUD S.R.L.	L. 140.250	SI	L.	€ -
	Totale 1405				L. 140.250		L.	€ -
1999	1406	61	1	1999 DEAGOSTINI GIURIDICA	L. 1.752.000	SI	L.	€ -
1999	1406	61	1	1999 TIPOGRAFIA LA DUE MARI	L. 763.800	SI	L.	€ -
1999	1406	200	1	1999 SINCON S.R.L.	L. 6.000.000	SI	L.	€ -
	Totale 1406				L. 8.515.800		L.	€ -
1999	1408	181	1	1999 ARCH. G. GUACCI	L. 2.858.500	SI	L.	€ -
	Totale 1408				L. 2.858.500		L.	€ -
1999	1409	186	1	1999 GLOBAL BY FLIGHT	L. 252.000	SI	L.	€ -
	Totale 1409				L. 252.000		L.	€ -
1999	1410	175	1	1999 STUDIO VACCARELLI	L. 4.505.600	SI	L.	€ -
1999	1410	175	1	1999 AUTORITA' PORTUALE	L. 880.000	SI	L.	€ -
1999	1410	187	1	1999 AVV. ZUNARELLI	L. 2.048.000	SI	L.	€ -
1999	1410	187	1	1999 AUTORITA' PORTUALE	L. 400.000	SI	L.	€ -
1999	1410	27	1	1999 AVVISATORE MARITTIMO	L. 1.200.000	SI	L.	€ -
1999	1410	191	1	1999 AVVISATORE MARITTIMO	L. 1.440.000	SI	L.	€ -

ACQUA
TAVAN

XVI LEGISLATURA - DISEGNI DI LEGGE E RELAZIONI - DOCUMENTI

E.F. IMP.	CAPITOLO	IMPEGNO		CREDITORE	IMPORTO AL 01/01/2001	PAGATO	IMPORTO RESIDUO		
		N°	PR. ANNO				IN LIRE	IN EURO	
1999	1410	209	1	1999	ARCH. CRISTOFARO	L. 70.428.210	SI	-	€ -
1999	1410	209	1	1999	AUTORITA' PORTUALE	L. 13.756.000	SI	-	€ -
1999	1410	211	1	1999	ING. TONTI	L. 15.360.000	NO	15.360.000	€ 7.932,78
1999	1410	211	1	1999	AUTORITA' PORTUALE	L. 3.000.000	NO	3.000.000	€ 1.549,37
1999	1410	215	1	1999	ING. DUNI	L. 15.480.220	SI	-	€ -
1999	1410	215	1	1999	AUTORITA' PORTUALE	L. 3.776.000	SI	-	€ -
Totale 1410						L. 132.274.030		L. 18.360.000	€ 9.482,75
1999	1412	183	1	1999	STUDIO DE FRANCHIS	L. 1.920.000	SI	-	€ -
1999	1412	183	1	1999	GRAFICA BRIZIO S.R.L.	L. 5.400.000	SI	-	€ -
1999	1412	184	1	1999	SOLUZIONI PUBBLICITA' & MARKETING S.R.L.	L. 6.000.000	SI	-	€ -
1999	1412	184	1	1999	PORTO NUOVO	L. 360.000	SI	-	€ -
1999	1412	195	1	1999	LA GAZZETTA MARITTIMA	L. 1.922.400	SI	-	€ -
1999	1412	202	1	1999	ALFABETICO SEAT	L. 1.054.800	SI	-	€ -
1999	1412	216	1	1999	CHAMBRE DE COMMERCE ITALIENNE POUR LA FRANCE	L. 11.835.000	SI	-	€ -
Totale 1412						L. 28.492.200		L. -	€ -
1999	1413	203	1	1999	AVVOCATURA GENERALE DELLO STATO	L. 500.000	SI	-	€ -
Totale 1413						L. 500.000		L. -	€ -
1999	1415	66	1	1999	ECOLOGICA S.R.L.	L. 8.406.024	SI	-	€ -
1999	1415	68	1	1999	POLITOR SERVICE SOC COOP.R.L.	L. 200.000	SI	-	€ -
1999	1415	192	1	1999	AMIU	L. 774.600	SI	-	€ -
Totale 1415						L. 9.380.624		L. -	€ -
1999	1416	49	1	1999	EDICOLA MELLONE	L. 349.700	SI	-	€ -
1999	1416	178	1	1999	ELLE SRL	L. 287.280	SI	-	€ -
1999	1416	185	1	1999	GRAFICHE PUGLIESI S.N.C.	L. 516.048	SI	-	€ -
1999	1416	197	1	1999	ISTITUTO POLIGRAFICO ZECCA DELLO STATO	L. 31.200	SI	-	€ -
Totale 1416						L. 1.184.228		L. -	€ -
1999	1501	182	1	1999	ASSOPORTI	L. 62.556.000	SI	-	€ -
Totale 1501						L. 62.556.000		L. -	€ -
1999	1801	83	2	1999	CIANCIOLA S.P.A.	L. 2.434.539	NO	L. 2.434.539	€ 1.257,33
Totale 1801						L. 2.434.539		L. 2.434.539	€ 1.257,33
1999	2102	77	1	1999	ING. PICCIARELLI	L. 37.772.924	PARZ.	L. 26.903.161	€ 13.894,31
1999	2102	77	1	1999	AUTORITA' PORTUALE	L. 7.379.000	PARZ.	L. 5.256.000	€ 2.114,50
1999	2102	176	1	1999	GRANDI LAVORI FINCOSIT S.P.A.	L. 937.850.000	SI	L. -	€ -

XVI LEGISLATURA - DISEGNI DI LEGGE E RELAZIONI - DOCUMENTI

E.F. IMP.	CAPITOLO	IMPEGNO		CREDITORE	IMPORTO AL 01/01/2001	PAGATO	IMPORTO RESIDUO	
		N°	PR. ANNO				IN LIRE	IN EURO
1999	2102	198	1	1999 ISTITUTO POLIGRAFICO ZECCA DELLO STATO	L. 2.119.200	SI	L.	- €
1999	2102	206	1	1999 GRANDI LAVORI FINCOSIT S.P.A.	L. 10.307.023.841	PARZ.	L.	7.121.990.236 €
1999	2102	207	1	1999 LISTA S.R.L.	L. 148.319.885	PARZ.	L.	69.607.622 €
1999	2102	208	1	1999 SARTEM IMPIANTI S.R.L.	L. 4.764.069.302	PARZ.	L.	3.080.203.957 €
1999	2102	210	1	1999 ING. CIMINI	L. 24.573.143	SI	L.	- €
1999	2102	210	1	1999 ING. SOLITO	L. 14.204.259	SI	L.	- €
1999	2102	210	1	1999 AUTORITA' PORTUALE	L. 6.736.000	SI	L.	- €
1999	2102	214	1	1999 ING. SALINAS	L. 49.835.000	SI	L.	- €
1999	2102	214	1	1999 AUTORITA' PORTUALE	L. 9.733.000	SI	L.	- €
Totale 2102					L. 16.309.615.554		L.	10.303.960.976 €
1999	2202	201	1	1999 TELECOM ITALIA S.P.A.	L. 29.642.400	SI	L.	- €
Totale 2202					L. 29.642.400		L.	- €
1999	2203	199	1	1999 SINCON S.R.L.	L. 14.112.000	SI	L.	- €
Totale 2203					L. 14.112.000		L.	- €
1999	4101	77	2	1999 SOGET S.P.A.	L. 13.149.000	PARZ.	L.	5.256.000 €
1999	4101	175	2	1999 SOGET S.P.A.	L. 880.000	SI	L.	- €
1999	4101	187	2	1999 SOGET S.P.A.	L. 400.000	SI	L.	- €
1999	4101	209	2	1999 SOGET S.P.A.	L. 13.756.000	SI	L.	- €
1999	4101	210	2	1999 SOGET S.P.A.	L. 6.736.000	SI	L.	- €
1999	4101	211	2	1999 SOGET S.P.A.	L. 3.000.000	NO	L.	3.000.000 €
1999	4101	214	2	1999 SOGET S.P.A.	L. 9.733.000	SI	L.	- €
1999	4101	215	2	1999 SOGET S.P.A.	L. 3.776.000	SI	L.	- €
Totale 4101					L. 51.430.000		L.	8.256.000 €
Totale 1999					L. 16.703.844.692		L.	10.333.011.515 €
2000	1.01.01.1	121	1	2000 APPIA VIAGGI S.A.S.	L. 614.300	SI	L.	- €
2000	1.01.01.2	8	1	2000 APPIA VIAGGI S.A.S.	L. 598.200	SI	L.	- €
2000	1.01.01.2	354	1	2000 AUTORITA' PORTUALE TARANTO	L. 864.000	SI	L.	- €
2000	1.01.01.2	354	1	2000 BANCA D'ITALIA - TES. PROV. LE IRAP	L. 216.000	SI	L.	- €
2000	1.01.01.2	354	1	2000 D'AMICO DOMENICO	L. 197.000	SI	L.	- €
2000	1.01.01.2	354	1	2000 DE MARZO TOMMASO	L. 194.000	SI	L.	- €
2000	1.01.01.2	354	1	2000 DI BELLO ROSSANA	L. 185.000	SI	L.	- €
2000	1.01.01.2	354	1	2000 FRANZOSO PIETRO	L. 189.000	SI	L.	- €
2000	1.01.01.2	354	1	2000 GIUFFRE' SALVATORE	L. 138.500	SI	L.	- €
2000	1.01.01.2	354	1	2000 LEONCINI GIOVANBATTISTA	L. 184.000	SI	L.	- €
2000	1.01.01.2	354	1	2000 MARANGI FRANCO	L. 201.000	SI	L.	- €
2000	1.01.01.2	354	1	2000 MONACO GENNARO	L. 152.500	SI	L.	- €
2000	1.01.01.2	354	1	2000 NOCCA GIOVANNI	L. 180.000	SI	L.	- €



XVI LEGISLATURA - DISEGNI DI LEGGE E RELAZIONI - DOCUMENTI

E.F. IMP.	CAPITOLO	IMPEGNO		CREDITORE	IMPORTO AL 01/01/2001	PAGATO	IMPORTO RESIDUO	
		N°	PR. ANNO				IN LIRE	IN EURO
2000	1.01.01.2	354	1	2000 NOTARNICOLA VINCENZO	L. 194.000	SI	L.	- €
2000	1.01.01.2	354	1	2000 SCARCELLA VINCENZO	L. 205.000	SI	L.	- €
2000	1.01.01.2	354	1	2000 SENSOLI FRANCESCO	L. 182.000	SI	L.	- €
2000	1.01.01.2	354	1	2000 SIMEONE GIOVANNI	L. 184.000	SI	L.	- €
2000	1.01.01.3	14	1	2000 FEDELE GUIDO	L. 205.250	SI	L.	- €
2000	1.01.01.3	14	1	2000 S.I.A.M. S.P.A.	L. 316.000	SI	L.	- €
2000	1.01.01.3	14	1	2000 DA GIOVANNI RISTORANTE	L. 130.000	SI	L.	- €
2000	1.01.01.3	14	1	2000 SUD VIAGGI S.N.C.	L. 65.000	SI	L.	- €
2000	1.01.01.3	355	1	2000 FEDELE GUIDO	L. 152.500	SI	L.	- €
2000	1.01.01.3	355	1	2000 AUTORITA' PORTUALE TARANTO	L. 97.000	SI	L.	- €
2000	1.01.01.3	355	1	2000 BANCA D'ITALIA - TES. PROV. LE IRAP	L. 18.000	SI	L.	- €
Totale 1101					L. 5.662.250		L.	- €
2000	1204	131	1	2000 APPIA VIAGGISAS	L. 1.967.500	SI	L.	- €
Totale 1204					L. 1.967.500		L.	- €
2000	1206	353	1	2000 SMILE PUGLIA	L. 500.000	SI	L.	- €
Totale 1206					L. 500.000		L.	- €
2000	1.04.02.1	33	1	2000 DITTA BRUNETTI TOMMASO	L. 7.545.229	SI	L.	- €
2000	1.04.02.1	83	1	2000 TECOCLIMA	L. 1.590.000	SI	L.	- €
2000	1.04.02.1	115	1	2000 CAVALLARO GREGORIO SNC	L. 325.500	SI	L.	- €
2000	1.04.02.1	310	1	2000 GEMA COSTRUZIONI SRL	L. 1.920.000	NO	L.	1.920.000 €
2000	1.04.02.1	321	1	2000 MONGELLI FRANCESCO	L. 4.500.000	SI	L.	- €
2000	1.04.02.1	332	1	2000 CANTIERE NAVALE PUGLIA	L. 3.000.000	SI	L.	- €
2000	1.04.02.3	347	1	2000 S.IN.CON. SRL	L. 96.000	SI	L.	- €
2000	1.04.02.3	366	1	2000 DITTA ALDO BLOISE	L. 245.000	SI	L.	- €
Totale 1402					L. 19.221.729		L.	1.920.000 €
2000	1.04.03.1	195	1	2000 ELLEBIOFFICE	L. 438.000	SI	L.	- €
Totale 1403					L. 438.000		L.	- €
2000	1406	6	1	2000 GUIDI LUCIO	L. 70.000	SI	L.	- €
Totale 1406					L. 70.000		L.	- €
2000	1409	356	1	2000 BANCO DI NAPOLI	L. 56.000	SI	L.	- €
Totale 1409					L. 56.000		L.	- €
2000	1.04.10.1	43	1	2000 AVVISATORE MARITTIMO	L. 720.000	SI	L.	- €
2000	1.04.10.1	334	1	2000 SEMITAIO GIANLUCA	L. 9.000.000	SI	L.	- €
2000	1.04.10.1	334	1	2000 AUTORITA' PORTUALE TARANTO	L. 1.800.000	SI	L.	- €
2000	1.04.10.1	360	1	2000 VACCARELLI ANTONIO	L. 6.466.560	SI	L.	- €
2000	1.04.10.1	360	1	2000 AUTORITA' PORTUALE TARANTO	L. 1.263.000	SI	L.	- €
2000	1.04.10.1	368	1	2000 AUTORITA' PORTUALE TARANTO	L. 270.000	SI	L.	- €
2000	1.04.10.1	368	1	2000 GUACCI GIUSEPPE	L. 120.000	SI	L.	- €
2000	1.04.10.1	368	1	2000 CAFFIO VINCENZO	L. 120.000	SI	L.	- €



XVI LEGISLATURA - DISEGNI DI LEGGE E RELAZIONI - DOCUMENTI

E.F.	CAPITOLO	IMPEGNO		CREDITORE	IMPORTO AL 01/01/2001	PAGATO	IMPORTO RESIDUO	
		N°	PR. ANNO				IN LIRE	IN EURO
2000	1.04.10.1	368	1	DANESE PAOLO	L. 120.000	SI	L.	- €
2000	1.04.10.1	368	1	GUIDA COSIMO	L. 120.000	SI	L.	- €
2000	1.04.10.1	368	1	CACCHIULLO AUGUSTO	L. 120.000	SI	L.	- €
2000	1.04.10.1	368	1	CIACCIA EMANUELE	L. 120.000	SI	L.	- €
2000	1.04.10.1	368	1	FIORINO ORONZO	L. 120.000	SI	L.	- €
2000	1.04.10.1	368	1	SIMEONE GIOVANNI	L. 120.000	SI	L.	- €
2000	1.04.10.1	368	1	MELUCCI ADOLFO	L. 120.000	SI	L.	- €
Totale 1410					L. 20.599.560		L.	- €
2000	1.04.12.2	176	1	SOLUZIONI PUBBLICITA' E MARKETING	L. 10.500.000	NO	L.	10.500.000 €
2000	1.04.12.4	350	1	LA GAZZETTA MARITTIMA	L. 1.440.000	SI	L.	- €
2000	1.04.12.4	350	1	IL CORRIERE MARITTIMO	L. 1.080.000	SI	L.	- €
2000	1.04.12.4	350	1	PUBLIRAMA	L. 1.452.000	SI	L.	- €
Totale 1412					L. 14.472.000		L.	10.500.000 €
2000	1415	32	1	ECOLOGICA S.R.L.	L. 48.334.643	SI	L.	- €
2000	1415	34	1	POLITOR SERVICE SOC COOP.R.L.	L. 12.604.800	SI	L.	- €
Totale 1415					L. 60.939.443		L.	- €
2000	1416	40	1	EDICOLA MELLONE	L. 412.900	SI	L.	- €
2000	1416	346	1	ELLE SRL	L. 70.160	SI	L.	- €
2000	1416	349	1	LECCE GIUSEPPE	L. 80.000	SI	L.	- €
2000	1416	349	1	BENINCASA FRANCESCO	L. 100.000	SI	L.	- €
Totale 1416					L. 663.060		L.	- €
2000	1501	322	1	CONSORZIO ATTIVITA' FORMATIVE	L. 131.050.000	SI	L.	- €
2000	1501	323	1	CONSORZIO ATTIVITA' FORMATIVE	L. 197.042.417	SI	L.	- €
Totale 1501					L. 328.092.417		L.	- €
2000	2102	4	1	ING. DE LUCA	L. 36.103.887	PARZ.	L.	23.634.624 €
2000	2102	4	1	AUTORITA' PORTUALE	L. 7.051.000	PARZ.	L.	4.616.000 €
2000	2102	29	1	ING. MASI	L. 78.468.375	PARZ.	L.	50.294.350 €
2000	2102	29	1	AUTORITA' PORTUALE TARANTO	L. 15.694.000	PARZ.	L.	10.191.000 €
2000	2102	98	1	ADAMO SALVATORE	L. 77.805.017	SI	L.	- €
2000	2102	98	1	AUTORITA' PORTUALE TARANTO	L. 15.196.000	SI	L.	- €
2000	2102	109	1	GRECO ALDO	L. 9.600.000	SI	L.	- €
2000	2102	109	1	AUTORITA' PORTUALE TARANTO	L. 1.920.000	SI	L.	- €
2000	2102	133	1	ING. TURSO	L. 11.158.528	SI	L.	- €
2000	2102	133	1	AUTORITA' PORTUALE	L. 2.179.000	SI	L.	- €
2000	2102	134	1	ING. CIMINI	L. 381.365.872	NO	L.	381.365.872 €
2000	2102	134	1	AUTORITA' PORTUALE TARANTO	L. 74.486.000	NO	L.	74.486.000 €
2000	2102	177	1	ATI BONCIANI SRL	L. 8.283.702.350	PARZ.	L.	5.272.742.350 €
2000	2102	189	1	ING. CONTRONE	L. 66.647.390	PARZ.	L.	42.647.390 €
2000	2102	189	1	ING. DALL'OGGIO	L. 85.308.660	PARZ.	L.	54.588.660 €
							L.	196.959.03 €
							L.	38.468,81 €
							L.	2.723.144,17 €
							L.	22.025,53 €
							L.	28.192,68 €

XVI LEGISLATURA - DISEGNI DI LEGGE E RELAZIONI - DOCUMENTI

E.F. IMP.	CAPITOLO	IMPEGNO		CREDITORE	IMPORTO AL 01/01/2001	PAGATO	IMPORTO RESIDUO	
		N°	PR. ANNO				IN LIRE	IN EURO
2000	2102	189	1	ING. BENTIVOGLIO	L. 51.548.888	SI	-	-
2000	2102	189	1	ARCH. TATO'	L. 72.879.083	PARZ.	48.879.083	€ 25.243,94
2000	2102	189	1	AUTORITA' PORTUALE TARANTO	L. 53.830.554	PARZ.	28.466.554	€ 14.701,75
2000	2102	222	1	ATI SPARACO SPARTACO	L. 30.015.124.796	PARZ.	2.782.269.106	€ 1.436.922,08
2000	2102	298	1	GRANDI LAVORI FINCOSIT SPA	L. 6.533.345.191	NO	6.533.345.191	€ 3.374.191,20
2000	2102	300	1	GRANDI LAVORI FINCOSIT SPA	L. 11.632.243.281	NO	11.632.243.281	€ 6.007.552,29
2000	2102	320	1	PERILLI SME IMPIANTI	L. 12.710.068.565	PARZ.	277.795.070	€ 143.469,20
2000	2102	348	1	PIEMME SPA	L. 4.752.000	SI	-	-
2000	2102	348	1	PUBBLICOR PICCOLA SOC. COOP	L. 1.102.200	SI	-	-
2000	2102	348	1	IL SOLE 24 ORE SPA	L. 3.048.000	SI	-	-
2000	2102	348	1	ISTITUTO POLIGRAFICO E ZECCA DELLO STATO	L. 10.587.000	SI	-	-
2000	2102	348	1	MANZONI & C.	L. 2.894.400	SI	-	-
2000	2102	357	1	ABBINANTE NICOLA	L. 6.977.085	SI	-	-
2000	2102	357	1	TOSCANO ANTONIO	L. 1.225.040	SI	-	-
2000	2102	358	1	LIACI GIORGIO ORONZO	L. 2.173.463	SI	-	-
2000	2102	358	1	LAPOMARDA NICOLA	L. 928.965	SI	-	-
2000	2102	359	1	LIACI GIORGIO ORONZO	L. 1.985.714	SI	-	-
2000	2102	359	1	LAPOMARDA NICOLA	L. 1.007.685	SI	-	-
2000	2102	362	1	ISTITUTO POLIGRAFICO E ZECCA DELLO STATO	L. 1.099.100	SI	-	-
2000	2102	363	1	ABBINANTE NICOLA	L. 3.875.845	SI	-	-
2000	2102	208	1	ING. SOLITO	L. 695.863.296	NO	695.863.296	€ 359.383,40
2000	2102	208	1	AUTORITA' PORTUALE TARANTO	L. 135.911.000	NO	135.911.000	€ 70.192,17
2000	2102	274	1	PROF. MATARRESE	L. 13.200.000	SI	-	-
2000	2102	274	1	PROF. TURSI	L. 21.800.000	SI	-	-
2000	2102	274	1	AUTORITA' PORTUALE TARANTO	L. 6.836.000	SI	-	-
2000	2102	292	1	FERROVIE DELLO STATO	L. 720.000.000	SI	-	-
Totale 2102					L. 71.850.991.228	L.	28.049.338.827	€ 14.486.274,56
2000	2202	297	1	EMME EMME	L. 69.889.680	SI	-	-
Totale 2202					L. 69.889.680	L.	-	-
2000	4101	334	1	BANCA DITALIA - TES. PROV.LE IRPEF	L. 1.800.000	SI	-	-
2000	4101	360	1	BANCA DITALIA - TES. PROV.LE IRPEF	L. 1.263.000	SI	-	-
2000	4101	368	1	BANCA DITALIA - TES. PROV.LE IRPEF	L. 270.000	SI	-	-
2000	4101	4	1	BANCA DITALIA - TES. PROV.LE IRPEF	L. 7.051.000	PARZ.	4.616.000	€ 2.383,97
2000	4101	29	1	BANCA DITALIA - TES. PROV.LE IRPEF	L. 15.694.000	PARZ.	10.191.000	€ 5.263,21
2000	4101	98	1	BANCA DITALIA - TES. PROV.LE IRPEF	L. 15.196.000	SI	-	-
2000	4101	109	1	BANCA DITALIA - TES. PROV.LE IRPEF	L. 1.920.000	SI	-	-
2000	4101	133	1	BANCA DITALIA - TES. PROV.LE IRPEF	L. 2.179.000	SI	-	-
2000	4101	134	1	BANCA DITALIA - TES. PROV.LE IRPEF	L. 74.486.000	NO	74.486.000	€ 38.468,81



XVI LEGISLATURA - DISEGNI DI LEGGE E RELAZIONI - DOCUMENTI

E.F. IMP.	CAPITOLO	IMPEGNO		CREDITORE	IMPORTO AL 01/01/2001	PAGATO	IMPORTO RESIDUO	
		N°	PR. ANNO				IN LIRE	IN EURO
2000	4101	189	1	BANCA DITALIA - TES. PROV.LE IRPEF	L. 56.079.000	PARZ.	L. 30.715.000	€ 15.862,98
2000	4101	208	1	BANCA DITALIA - TES. PROV.LE IRPEF	L. 135.911.000	NO	L. 135.911.000	€ 70.192,17
2000	4101	274	1	BANCA DITALIA - TES. PROV.LE IRPEF	L. 6.836.000	SI	L. -	€ -
2000	4101	354	1	BANCA DITALIA - TES. PROV.LE IRPEF	L. 864.000	SI	L. -	€ -
2000	4101	355	1	BANCA DITALIA - TES. PROV.LE IRPEF	L. 97.000	SI	L. -	€ -
Totale 4101					L. 319.646.000		L. 255.919.000	€ 132.171,14
Totale 2000					L. 72.693.203.867		L. 28.317.677.827	€ 14.624.060,10
2001	1.01.01.2	8	1	C.A.M. SAS di Ruggieri & C. - H. Bistol	L. 150.000	NO	L. 150.000	€ 77,47
Totale 1101					L. 150.000		L. 150.000	€ 77,47
2001	1.04.02.1	18	1	S.IN.CON. SRL	L. 18.000.000	PARZ.	L. 3.600.000	€ 1.859,25
2001	1.04.02.1	43	1	CAVALLARO GREGORIO SNC	L. 1.302.000	PARZ.	L. 325.500	€ 168,10
2001	1.04.02.1	211	1	I.F.I. SRL	L. 34.681.950	PARZ.	L. 6.969.726	€ 3.599,56
2001	1.04.02.1	333	1	FIRE SERVICE	L. 504.000	PARZ.	L. 252.000	€ 130,14
2001	1.04.02.1	418	1	FER PLAST SRL	L. 2.640.000	NO	L. 2.640.000	€ 1.363,45
2001	1.04.02.1	419	1	FER PLAST SRL	L. 1.900.000	NO	L. 1.900.000	€ 981,27
2001	1.04.02.1	424	1	TELECOM ITALIA S.P.A.	L. 373.200	NO	L. 373.200	€ 192,74
2001	1.04.02.1	429	1	S.IN.CON. SRL	L. 1.200.000	NO	L. 1.200.000	€ 619,75
2001	1.04.02.3	203	1	DITTA ALDO BLOISE	L. 1.800.000	PARZ.	L. 245.000	€ 126,53
Totale 1402					L. 62.401.150		L. 17.505.426	€ 9.040,79
2001	1.04.03.1	429	1	S.IN.CON. SRL	L. 201.600	NO	L. 201.600	€ 104,12
Totale 1403					L. 201.600		L. 201.600	€ 104,12
2001	1406	3	1	G.B.R. ROSSETTO	L. 35.995	NO	L. 35.995	€ 18,59
2001	1406	3	1	G.B.R. ROSSETTO	L. 1.199.965	NO	L. 1.199.965	€ 619,73
2001	1406	3	1	G.B.R. ROSSETTO	L. 661.368	NO	L. 661.368	€ 341,57
2001	1406	3	1	G.B.R. ROSSETTO	L. 204.005	NO	L. 204.005	€ 105,36
2001	1406	3	1	G.B.R. ROSSETTO	L. 128.626	NO	L. 128.626	€ 66,43
2001	1406	3	1	G.B.R. ROSSETTO	L. 43.920	NO	L. 43.920	€ 22,68
2001	1406	3	1	FERRAMENTA DE GIORGIO	L. 105.000	NO	L. 105.000	€ 54,23
2001	1406	3	1	TIPOGRAFIA LA DUE MARI	L. 778.380	NO	L. 778.380	€ 402,00
2001	1406	3	1	NADIR DI LORUSSO V.	L. 398.040	NO	L. 398.040	€ 205,57
2001	1406	3	1	IL SOLE 24 ORE SPA	L. 564.707	NO	L. 564.707	€ 291,65
2001	1406	3	1	PIETRO BIANCHI CARAMIA	L. 23.388	NO	L. 23.388	€ 12,08
2001	1406	403	1	S.IN.CON. SRL	L. 2.400.000	NO	L. 2.400.000	€ 1.239,50
2001	1406	429	1	S.IN.CON. SRL	L. 3.000.000	NO	L. 3.000.000	€ 1.549,37
Totale 1406					L. 9.543.394		L. 9.543.394	€ 4.928,76
2001	1.04.10.1	53	1	AVVISATORE MARITTIMO	L. 9.432.000	PARZ.	L. 2.376.000	€ 1.227,13
2001	1.04.10.1	433	1	CAFFIO VINCENZO	L. 120.000	NO	L. 120.000	€ 61,97
2001	1.04.10.1	433	1	SCARCI ALFREDO	L. 120.000	NO	L. 120.000	€ 61,97
2001	1.04.10.1	433	1	DANESE PAOLO	L. 120.000	NO	L. 120.000	€ 61,97

XVI LEGISLATURA - DISEGNI DI LEGGE E RELAZIONI - DOCUMENTI

E.F. IMP.	CAPITOLO	IMPEGNO		CREDITORE	IMPORTO AL 01/01/2001	PAGATO	IMPORTO RESIDUO	
		N°	PR. ANNO				IN LIRE	IN EURO
2001	1.04.10.1	433	1	GIUDA COSIMO	L. 120.000	NO	L. 120.000	€ 61,97
2001	1.04.10.1	433	1	SIMEONE GIOVANNI	L. 120.000	NO	L. 120.000	€ 61,97
2001	1.04.10.1	433	1	CACCHIULLO AUGUSTO	L. 120.000	NO	L. 120.000	€ 61,97
2001	1.04.10.1	433	1	FIORINO ORONZO	L. 120.000	NO	L. 120.000	€ 61,97
2001	1.04.10.1	433	1	MELUCCI ADOLFO	L. 120.000	NO	L. 120.000	€ 61,97
2001	1.04.10.1	433	1	CIACCIA EMANUELE	L. 120.000	NO	L. 120.000	€ 61,97
2001	1.04.10.1	433	1	ZIZI PASQUALE	L. 120.000	NO	L. 120.000	€ 61,97
2001	1.04.10.1	433	1	PETRICCIONE ALESSANDRO	L. 120.000	NO	L. 120.000	€ 61,97
2001	1.04.10.1	433	1	BANCA D'ITALIA - TES. PROV. LE IRAP	L. 140.250	NO	L. 140.250	€ 72,49
2001	1.04.10.1	433	1	AUTORITA' PORTUALE TARANTO	L. 330.000	NO	L. 330.000	€ 170,43
Totale 1410					L. 11.222.250		L. 4.166.250	€ 2.151,72
2001	1.04.12.2	430	1	S.IN.CON. SRL	L. 5.400.000	NO	L. 5.400.000	€ 2.788,87
2001	1.04.12.4	385	1	SOC. EDIZ. MARITTIME SRL	L. 1.080.000	NO	L. 1.080.000	€ 557,77
2001	1.04.12.4	385	1	EDIZ. COMMERCIALI MARITTIME	L. 900.000	NO	L. 900.000	€ 464,81
2001	1.04.12.4	385	1	SOC. EDITORIALE MARITTIMA	L. 1.920.000	NO	L. 1.920.000	€ 991,60
Totale 1412					L. 9.300.000		L. 9.300.000	€ 4.803,05
2001	1415	23	1	ECOLOGICA S.R.L.	L. 197.640.125	PARZ.	L. 57.057.000	€ 29.467,48
2001	1415	90	1	POLITOR SERVICE SOC COOP.R.L.	L. 46.885.440	PARZ.	L. 13.673.280	€ 7.061,65
Totale 1415					L. 244.525.565		L. 70.730.280	€ 36.529,13
2001	1416	40	1	EDICOLA MELLONE	L. 3.240.800	PARZ.	L. 588.900	€ 304,14
2001	1416	407	1	ELLE SRL	L. 132.000	NO	L. 132.000	€ 68,17
Totale 1416					L. 3.372.800		L. 720.900	€ 372,31
2001	1501	423	1	CONSORZIO ATTIVITA' FORMATIVE	L. 67.513.905	NO	L. 67.513.905	€ 34.868,02
Totale 1501					L. 67.513.905		L. 67.513.905	€ 34.868,02
2001	2102	14	1	ING. TURSO	L. 43.368.805	NO	L. 43.368.805	€ 22.398,12
2001	2102	14	1	AUTORITA' PORTUALE	L. 8.470.000	NO	L. 8.470.000	€ 4.374,39
2001	2102	70	1	TECNO SERVIZI IND. SRL	L. 88.222.214	PARZ.	L. 9.605.899	€ 4.961,03
2001	2102	101	1	ARCH. MARINI	L. 79.884.183	PARZ.	L. 31.884.183	€ 16.466,81
2001	2102	101	1	ING. RINALDI	L. 95.434.921	PARZ.	L. 39.114.921	€ 20.201,17
2001	2102	101	1	DOTT. SA NISITA	L. 79.884.183	PARZ.	L. 31.884.183	€ 16.466,81
2001	2102	101	1	AUTORITA' PORTUALE TARANTO	L. 45.268.000	PARZ.	L. 18.274.000	€ 9.437,73
2001	2102	101	1	BANCA D'ITALIA - TES. PROV. LE IRAP	L. 16.220.047	PARZ.	L. 6.324.224	€ 3.266,17
2001	2102	106	1	ING. BASILE	L. 38.689.888	PARZ.	L. 15.475.953	€ 7.992,66
2001	2102	106	1	DOTT. CILIBERTI	L. 29.063.918	PARZ.	L. 11.625.566	€ 6.004,10
2001	2102	106	1	ING. ANTONELLI	L. 31.364.109	PARZ.	L. 12.545.643	€ 6.479,28
2001	2102	106	1	BANCA D'ITALIA - TES. PROV. LE IRAP	L. 6.493.871	PARZ.	L. 2.495.170	€ 1.288,64
2001	2102	106	1	AUTORITA' PORTUALE TARANTO	L. 19.789.000	PARZ.	L. 7.916.000	€ 4.088,27
2001	2102	123	1	ING. RINALDI	L. 164.890.656	PARZ.	L. 123.930.656	€ 64.004,85
2001	2102	123	1	AUTORITA' PORTUALE	L. 32.205.000	PARZ.	L. 24.205.000	€ 12.500,84

XVI LEGISLATURA - DISEGNI DI LEGGE E RELAZIONI - DOCUMENTI

E.F. IMP.	CAPITOLO	IMPEGNO		CREDITORE	IMPORTO AL 01/01/2001	PAGATO	IMPORTO RESIDUO	
		N°	PR. ANNO				IN LIRE	IN EURO
2001	2102	129	1	ING. ANTONELLI	L. 22.604.180	PARZ.	L. 9.041.672	€ 4.669,63
2001	2102	129	1	AUTORITA' PORTUALE TARANTO	L. 4.042.000	PARZ.	L. 1.617.000	€ 835,11
2001	2102	129	1	BANCA D'ITALIA - TES. PROV.LE IRAP	L. 2.372.434	PARZ.	L. 905.985	€ 467,90
2001	2102	143	1	ATI BONCIANI SRL	L. 557.153.402	NO	L. 557.153.402	€ 287.745,72
2001	2102	207	1	DEL PRETE SALVATORE	L. 90.086.386	PARZ.	L. 6.098.283	€ 3.149,50
2001	2102	272	1	LISTA S.R.L.	L. 49.242.028	NO	L. 49.242.028	€ 25.431,39
2001	2102	322	1	ING. GIUSEPPE MARIA VECA	L. 23.142.054	PARZ.	L. 9.297.574	€ 4.801,79
2001	2102	322	1	AUTORITA' PORTUALE TARANTO	L. 4.520.000	PARZ.	L. 1.816.000	€ 937,89
2001	2102	321	1	GRANDI LAVORI FINCOSIT SPA	L. 663.002.800	PARZ.	L. 325.687.450	€ 168.203,53
2001	2102	351	1	ING. SCIANNAMEO	L. 20.720.000	PARZ.	L. 10.720.000	€ 5.536,42
2001	2102	351	1	AUTORITA' PORTUALE TARANTO	L. 5.180.000	PARZ.	L. 2.680.000	€ 1.384,10
2001	2102	351	1	BANCA D'ITALIA - TES. PROV.LE IRAP	L. 2.201.500	PARZ.	L. 1.139.000	€ 588,24
2001	2102	395	1	ATI SPARACO SPARTACO	L. 1.642.906.233	NO	L. 1.642.906.233	€ 848.490,26
2001	2102	396	1	SARTEM IMPIANTI S.R.L.	L. 303.205.427	NO	L. 303.205.427	€ 156.592,53
2001	2102	397	1	ATI BONCIANI SRL	L. 41.881.312	NO	L. 41.881.312	€ 21.629,89
Totale 2102					L. 4.211.508.551		L. 3.350.511.569	€ 1.730.394,77
2001	2202	15	1	L'ELETTRA IMPIANTISTICA	L. 44.781.000	PARZ.	L. 885.000	€ 457,06
2001	2202	421	1	NADIR DI LORUSSO V.	L. 2.673.001	NO	L. 2.673.001	€ 1.380,49
2001	2202	424	1	TELECOM ITALIA S.P.A.	L. 1.089.600	NO	L. 1.089.600	€ 562,73
2001	2202	429	1	S.IN.CON. SRL	L. 2.520.000	NO	L. 2.520.000	€ 1.301,47
Totale 2202					L. 51.063.601		L. 7.167.601	€ 3.701,75
2001	4101	14	1	AUTORITA' PORTUALE	L. 8.470.000	NO	L. 8.470.000	€ 4.374,39
2001	4101	101	1	AUTORITA' PORTUALE	L. 45.268.000	PARZ.	L. 18.274.000	€ 9.437,73
2001	4101	106	1	AUTORITA' PORTUALE	L. 19.789.000	PARZ.	L. 7.916.000	€ 4.088,27
2001	4101	123	1	AUTORITA' PORTUALE	L. 32.205.000	PARZ.	L. 24.205.000	€ 12.500,83
2001	4101	129	1	AUTORITA' PORTUALE	L. 4.042.000	PARZ.	L. 1.617.000	€ 835,11
2001	4101	322	1	AUTORITA' PORTUALE	L. 4.520.000	PARZ.	L. 1.816.000	€ 937,89
2001	4101	351	1	AUTORITA' PORTUALE	L. 5.180.000	PARZ.	L. 2.680.000	€ 1.384,11
2001	4101	433	1	AUTORITA' PORTUALE	L. 330.000	NO	L. 330.000	€ 170,43
Totale 4101					L. 119.804.000		L. 65.308.000	€ 33.728,76
Totale 2001							L. 3.602.818.925	€ 1.860.700,85
Totale complessivo residui passivi							L. 42.424.964.267	€ 21.910.655,45

RENDICONTO FINANZIARIO

ESERCIZIO FINANZIARIO 2001

IN EURO
ENTRATE

XVI LEGISLATURA - DISEGNI DI LEGGE E RELAZIONI - DOCUMENTI

AUTORITA' PORTUAL										
RENDCONTO FINANZIARIO 2001 ENTRATE €€										
in capo	Capitolo	Gestione di competenza								
		Numeri	Denominazione	Previsioni			Somme accertate			Differenza prev
				Iniziali	In aumento (7-4)	In diminuzione (4-7)	Definitive (415-6)	Riscosso	Rinaste da riscuotere (10-8)	
1	2	3	4	5	6	7	8	9	10	11
		TITOLO I								
		ENTRATE DERIVANTI DA TRASFERIMENTI CORRENTI								
		<i>Categoria 1^ - Trasferimenti da parte dello Stato</i>								
1.01.01.0	1401	Contributi ordinari e/o straordinari dello Stato								
1.01.02.0	1402	Devoluzione 50% tassa sulle merci imbarcate e sbarcate	4.183.301			4.183.301	3.952.070	480.974	4.433.044	249.743
1.01.03.0	1403	Devoluzione tassa supplementare di ancoraggio								
1.01.04.0	1404	Devoluzione tassa sul passeggeri								
1.01.05.0	1405	Devoluzione tassa sugli automezzi								
1.01.06.0	1406	Devoluzione tassa sui carri ferroviari								
1.01.07.0	1407	Devoluzione quote di tasse portuali destinate al pagamento quota interessi passivi sui mutui previsti dal D.P.R.13.3.74								
		Totale Categoria 1^	4.183.301			4.183.301	3.952.070	480.974	4.433.044	249.743
		<i>Categoria 2^ - Trasferimenti da parte delle Regioni</i>								
1.02.01.0	1401	Contributo della Regione Puglia								
		Totale Categoria 2^								
		<i>Categoria 3^ - Trasferimenti da parte di Comuni e Provincia</i>								
1.03.01.0	1301	Contributo del Comune di Taranto								
1.03.02.0	1302	Contributo della Provincia di Taranto								
		Totale Categoria 3^								
		<i>Categoria 4^ - Trasferimenti da parte altri Enti settore pubblico</i>								
1.04.01.0	1401	Contributo della Camera di Commercio di Taranto								
1.04.02.0	1402	Contributo di altri Enti pubblici								
1.04.03.0	1403	Contributi diversi								
		Totale Categoria 4^								
		Categoria 1^	4.183.301			4.183.301	3.952.070	480.974	4.433.044	249.743
		Categoria 2^								
		Categoria 3^								
		Categoria 4^								
		Totale	4.183.301			4.183.301	3.952.070	480.974	4.433.044	249.743

E DI TARANTO											
RENDICONTO FINANZIARIO 2001 ENTRATE <i>in euro</i>											
Gestione dei residui attivi						Gestione di cassa				Totale dei residui attivi al termine dell'esercizio (9-15)	
Rispetto alle previsioni in meno (7-10)	Residui all'inizio dell'esercizio	Riscossi	Rimasti da riscuotere (16-14)	Totali (14+15)	Variazioni		Previsioni	Riscossioni	Differenze rispetto alle previsioni		
					in più (16-13)	in meno (13-16)			in più (20-19)	in meno (19-20)	
12	13	14	15	16	17	18	19	20	21	22	23
	468.508	468.508		468.508			4.641.810	4.410.578		231.231	468.974
	468.508	468.508		468.508			4.641.810	4.410.578		231.231	468.974
	468.508	468.508		468.508			4.641.810	4.410.578		231.231	468.974
	468.508	468.508		468.508			4.641.810	4.410.578		231.231	468.974
	468.508	468.508		468.508			4.641.810	4.410.578		231.231	468.974

XVI LEGISLATURA - DISEGNI DI LEGGE E RELAZIONI - DOCUMENTI

AUTORITA' PORTUAL										
RENDICONTO FINANZIARIO 2001 ENTRATE										
Gestione di competenza										
Codice	Capitolo	Denominazione	Previsioni				Somme accertate			Differenza in più (10-7)
			Iniziali	Variazioni		Definitive (4+5-6)	Riscossa	Rinanziato da risolvere (10-8)	Totale accertato (8+9)	
1	2	3	4	5	6	7	8	9	10	11
		TITOLO II								
		ALTRE ENTRATE								
		<i>Categoria 1^ - Entrate derivanti vendita beni e prestaz. servizi</i>								
2.01.01.0	2101	Proventi servizi traffico merci								
2.01.02.0	2102	Proventi servizi traffico passeggeri								
2.01.03.0	2103	Proventi servizi carri ferroviari								
2.01.04.0	2104	Proventi diversi								
		Totale Categoria 1^								
		<i>Categoria 2^ - Redditi e proventi patrimoniali</i>								
2.02.01.0	2201	Canoni affitto beni patrimoniali dell'Ente								
2.02.02.0	2202	Canoni demaniali	1.420.266			1.420.266	317.476	1.239.428	1.566.822	136.646
2.02.03.0	2203	Interessi attivi su titoli, depositi, conti correnti, ecc.	325.884		170.947	154.937	181	102.299	102.481	
2.02.04.0	2204	Dividendi								
2.02.05.0	2205	Altri proventi patrimoniali								
		Totale Categoria 2^	1.746.140		170.947	1.575.193	317.656	1.341.727	1.669.303	136.646
		<i>Categoria 3^ - Poste correttive e compensative spese correnti</i>								
2.03.01.0	2301	Recuperi e rimborsi diversi		8.287		8.287	13.776		13.776	7.488
2.03.02.0	2302	Concorsi da parte dello Stato (L.L.P.P.) e di altri Enti per spese per servizi di manutenzione, illuminazione, pulizia	139.717			139.717	139.717		139.717	0
		Totale Categoria 3^	139.717	8.287		148.004	153.492		153.492	7.488
		<i>Categoria 4^ - Entrate non classificabili in altre voci</i>								
2.04.01.0	2401	Entrate varie ed eventuali	51.646			51.646	37.404	12.395	49.799	
		Totale Categoria 4^	51.646			51.646	37.404	12.395	49.799	
		Categoria 1^								
		Categoria 2^	1.746.140		170.947	1.575.193	317.656	1.341.727	1.669.303	136.646
		Categoria 3^	139.717	8.287		148.004	153.492		153.492	7.488
		Categoria 4^	51.646			51.646	37.404	12.395	49.799	
		Totale	1.937.503	8.287	170.947	1.779.843	608.552	1.364.122	1.962.654	144.134

XVI LEGISLATURA - DISEGNI DI LEGGE E RELAZIONI - DOCUMENTI

AUTORITA' PORTUALE										
RENDICONTO FINANZIARIO 2001 ENTRATE €€										
Codice	Capitolo	Denominazione	Gestione di competenza							
			Iniziali	Previsioni		Definitive (415-6)	Somme accertate			Differenza prev (10-7)
				In aumento (7-4)	In diminuzione (4-7)		Riscosse	Rimaste da riscuotere (10-5)	Totali accertati (819)	
1	2	3	4	5	6	7	8	9	10	11
		TITOLO IV								
		ENTRATE DERIVANTI DA TRASFERIMENTI IN CONTO								
		CAPITALE								
		Categoria 1 [^] - <i>Trasferimenti dello Stato</i>								
4.01.01.0	4.104	Contributo dello Stato per esecuzione di opere	43.020.860		12.487.966	30.532.904	26.917.706		26.917.706	
4.01.02.0	4.102	Devoluzione del 50% della tassa supplementare di ancoraggio destinata a nuove opere di ampliamento del Porto								
4.01.03.0	4.103	Devoluzione della tassa passeggeri destinata a nuove opere di ampliamento, sistemazione e miglioramento del Porto								
4.01.04.0	4.104	Devoluzione tassa merci imbarcate e sbarcate								
4.01.05.0	4.105	Devoluzione tassa sui carri ferroviari destinata a nuove opere e miglioramento per il Porto								
		Totale Categoria 1[^]	43.020.860		12.487.966	30.532.904	26.917.706		26.917.706	
4.02.01.0	4.204	Categoria 2 [^] - <i>Trasferimenti dalle Regioni</i>								
		Contributo della Regione-Legge								
		Totale Categoria 2[^]								
4.03.01.0	4.304	Categoria 3 [^] - <i>Trasferimenti da Comuni e Province</i>								
		Contributi comunali e provinciali								
		Totale Categoria 3[^]								
4.04.01.0	4.404	Categoria 4 [^] - <i>Trasferimenti da altri enti del settore pubblico</i>								
		Contributo ente								
4.04.02.0	4.402	Contributi diversi								
		Totale Categoria 4[^]								
		Categoria 1[^]	43.020.860		12.487.966	30.532.904	26.917.706		26.917.706	
		Categoria 2[^]								
		Categoria 3[^]								
		Categoria 4[^]								
		Totale	43.020.860		12.487.966	30.532.904	26.917.706		26.917.706	

[ARANNO *]

E D I T A R A N T O											
RENDICONTO FINANZIARIO 2001 ENTRATE <i>in euro</i>											
Gestione dei residui attivi							Gestione di cassa				Totale dei residui attivi al termine dell'esercizio (9+15)
rispetto alle stime in meno (7-10)	Residui all'inizio dell'esercizio	Riscossi	Rimasti da riscuotere (16-14)	Totali (14+15)	Variazioni		Previsioni	Riscossioni	Differenze rispetto alle previsioni		
					in più (16-13)	in meno (13-16)			in più (20-19)	in meno (19-20)	
12	13	14	15	16	17	18	19	20	21	22	23
3.616.198							30.632.904	26.917.706		3.616.198	
3.616.198							30.632.904	26.917.706		3.616.198	
3.616.198							30.632.904	26.917.706		3.616.198	
3.616.198							30.632.904	26.917.706		3.616.198	

XVI LEGISLATURA - DISEGNI DI LEGGE E RELAZIONI - DOCUMENTI

AUTORITA' PORTUAL										
RENDICONTO FINANZIARIO 2001 ENTRATE €€										
Gestione di competenza										
Anno	Capitolo	Previsioni	Variazioni			Somme accertate			Differenza	
			Numero	Denominazione	Iniziali	In aumento (7-4)	In diminuzione (4-7)	Definitive (4+5-6)	Riscosse	Rimaste da riscuotere (10-8)
1	2	3	4	5	6	7	8	9	10	11
		TITOLO VI								
		PARTITE DI GIRO								
		Categoria 1^ - Entrate aventi natura di partite di giro								
6.01.01.0	6.101	Ritenute erariali	464.811			464.811	268.442	33.729	332.171	
6.01.02.0	6.102	Ritenute previdenziali ed assistenziali	180.760			180.760	61.878		61.878	
6.01.03.0	6.103	Ritenute diverse	26.696			26.696	1.187		1.187	
6.01.04.0	6.104	Imposta Valore Aggiunto								
6.01.05.0	6.105	Trattenute per conto di terzi								
6.01.06.0	6.106	Recupero anticipazioni varie	77.469			77.469				
6.01.07.0	6.107	Rimborso di somme pagate per conto terzi								
6.01.08.0	6.108	Partite in sospeso								
		Totale Categoria 1^	749.636			749.636	361.507	33.729	395.236	
		Categoria 1^	749.636			749.636	361.507	33.729	395.236	
		TOTALE ENTRATE	749.636			749.636	361.507	33.729	395.236	
		RIPILOGO DEI TITOLI								
		TITOLO I - Entrate derivanti da trasferimenti correnti	4.183.301			4.183.301	3.962.070	480.974	4.433.044	249.743
		TITOLO II - Altre entrate	1.937.903	6.287	170.947	1.772.843	508.532	1.354.122	1.662.854	144.134
		TITOLO III - Entrate alienaz. beni patrimoniali e viscous. crediti								
		TITOLO IV - Entrate derivanti da trasferimenti in conto capitale	43.020.860		12.487.956	30.532.904	26.917.706		26.917.706	
		TITOLO V - Entrate derivanti da accensione di prestiti								
		TITOLO VI - Partite di giro	749.636			749.636	361.507	33.729	395.236	
		TOTALE GENERALE DELL'ENTRATA	49.891.502	6.287	12.658.903	37.239.686	31.733.816	1.688.826	33.006.642	393.877

XVI LEGISLATURA - DISEGNI DI LEGGE E RELAZIONI - DOCUMENTI

E D I T A R A N T O											
RENDICONTO FINANZIARIO 2001 ENTRATE <i>in euro</i>											
Rispetto alle previsioni in mano (7-10)	Gestione dei residui attivi					Gestione di cassa					Totale dei residui attivi al termine dell'esercizio (9+13)
	Residui all'inizio dell'esercizio	Riscossi	Rimasti da riscuotere (16-14)	Totali (14+15)	Variazioni		Previsioni	Riscossioni	Differenze rispetto alle previsioni		
					in più (16-13)	in meno (13-16)			in più (20-19)	in meno (19-20)	
12	13	14	15	16	17	18	19	20	21	22	23
132.641	176.470	39.035	136.435	176.470			640.262	337.477		302.604	170.164
118.882							180.762	81.878		118.882	
25.410							26.598	1.187		25.410	
77.468							77.468			77.468	
364.402	176.470	39.035	136.435	176.470			925.109	400.542		524.566	170.164
364.402	176.470	39.035	136.435	176.470			925.109	400.542		524.566	170.164
364.402	176.470	39.035	136.435	176.470			925.109	400.542		524.566	170.164
	458.509	458.509		458.509			4.841.810	4.410.679		231.231	480.974
54.324	1.948.044	1.823.981	17.407	1.841.388		104.657	3.718.886	2.332.813	7.488	1.383.862	1.371.529
3.815.198							30.532.504	28.917.708		3.815.198	
364.402	176.470	39.035	136.435	176.470			925.109	400.542		524.566	170.164
4.023.824	2.680.028	2.821.525	168.642	2.476.387		104.657	39.818.703	34.061.340	7.488	5.784.888	2.022.667

RENDICONTO FINANZIARIO-

ESERCIZIO FINANZIARIO 2001

**IN EURO
U S C I T E**

XVI LEGISLATURA - DISEGNI DI LEGGE E RELAZIONI - DOCUMENTI

AUTORITA' PORTUALE										
RENDICONTO FINANZIARIO 2001 SPESE €€										
Codice	Numero	Capitolo Denominazione	Gestione di competenza							
			Previsioni			Somme impegnate			Differenza in più (10-7)	
			Iniziali	Variazioni		Definitive	Pagate	Rimaste da pagare		Totali impegnati
			In aumento (7-4)	In diminuzione (4-7)	(4+5-6)	(10-8)	(8+9)	(10-7)		
1	2	3	4	5	6	7	8	9	10	11
		TITOLO I								
		<i>SPESE CORRENTE</i>								
		<i>Categoria 1^ - Spese per gli organi dell'Autorità portuale</i>								
1.01.01	1.101	Compensi, assegni, indennità e rimborsi vari agli organi di amministrazione e di controllo								
1.01.01.1		Spese Presidenza	180.760			180.760	162.700		162.700	
1.01.01.2		Spese organi collegiali di amministrazione	245.317			245.317	195.233	77	195.311	
1.01.01.3		Spese organi di controllo	41.317			41.317	26.799		26.799	
		Totale capitolo 1.101	467.394			467.394	384.732	77	384.810	
		Totale Categoria 1^	467.394			467.394	384.732	77	384.810	
		<i>Categoria 2^ - Costi per il personale in attività di servizio</i>								
1.02.01.0	1.201	Emolumenti fissi al personale dipendente	774.685			774.685	499.322		499.322	
1.02.02.0	1.202	Emolumenti variabili al personale dipendente	206.583			206.583	85.800		85.800	
1.02.03.0	1.203	Emolumenti al personale non dipendente dell'Autorità port.								
1.02.04.0	1.204	Indennità e rimborso spese per missioni	77.469			77.469	25.772		25.772	
1.02.05	1.205	Altri oneri per il personale								
1.02.05.1		Oneri sostitutivi di mensa	41.317			41.317	8.008		8.008	
1.02.05.2		Altre indennità	61.848			61.848	17.407		17.407	
1.02.05.3		Sussidi								
1.02.05.4		Rimborso spese								
		Totale capitolo 1.205	92.963			92.963	25.415		25.415	
1.02.06.0	1.206	Spese per organizzazione corsi personale e partecipazione a spese per corsi indetti da enti, istituzioni e amministr. varie	61.846			61.846	5.494		5.494	
1.02.07	1.207	Oneri previdenziali ed assistenziali a carico dell'Autorità port.								
1.02.07.1		INAIL	12.911			12.911	4.718		4.718	
1.02.07.2		INPS	232.408			232.408	79.244		79.244	
1.02.07.3		INPDAP								
1.02.07.4		ENPDAP								
1.02.07.5		Assicurazioni non obbligatorie								
1.02.07.6		Contributi altri	170.431			170.431	120.704		120.704	
		Totale capitolo 1.207	415.748			415.748	204.666		204.666	
		Totale Categoria 2^	1.619.094			1.619.094	846.493		846.465	

E D I T A R A N T O												
RENDICONTO FINANZIARIO 2001 SPESE <i>in euro</i>												
Aspetto alle sioni in meno (7-10)	Gestioni dei residui passivi					Gestione di cassa					Totale dei residui passi- vi al termine dell'esercizio (9+15)	
	Residui all'inizio dell'esercizio	Pagati	Rimasti da pagare (16-14)	Totali (14+15)	Variazioni		Previsioni	Pagamenti	Differenze rispetto alle previsioni			
					in più (16-13)	in meno (13-16)			in più (20-19)	in meno (19-20)		
12	13	14	15	16	17	18	19	20	21	22	23	
18.060	317	317		317			181.077	183.017			18.060	
50.009	2.099	2.099		2.099			247.416	197.332			50.064	77
14.517	508	508		508			41.825	27.508			14.517	
82.583	2.924	2.924		2.924			470.318	387.857			82.664	77
82.583	2.924	2.924		2.924			470.318	387.857			82.664	77
275.364							774.685	499.322			275.364	
120.783							206.593	85.800			120.783	
51.697	1.016	1.016		1.016			78.485	26.788			51.697	
33.309							41.317	8.008			33.309	
34.239							51.549	17.407			34.239	
87.548							92.963	25.415			87.548	
46.141	258	258		258			51.904	5.753			46.151	
8.183							12.911	4.718			8.183	
153.162							232.408	78.244			153.162	
49.727							170.431	120.704			49.727	
211.082							415.748	204.686			211.082	
772.825	1.274	1.274		1.274			1.820.368	847.744			772.825	

XVI LEGISLATURA - DISEGNI DI LEGGE E RELAZIONI - DOCUMENTI

AUTORITA' PORTUALE										
RENDICONTO FINANZIARIO 2001 SPESE €€										
Gestione di competenza										
Capitolo	Numero	Denominazione	Previsioni			Somme impegnate			Differenza in più (10-7)	
			Iniziali	In aumento (7-4)	In diminuzione (4-7)	Definitive (4+5-6)	Pagate	Rimaste da pagare (10-8)		Totali impegnati (8+9)
1	2	3	4	5	6	7	8	9	10	11
1.03.01.0	1.301	Categoria 3 ^a - Oneri per il personale in quiescenza Pensioni ed altri oneri similari a carico dell'Autorità portuale								
		Totale Categoria 3 ^a								
1.04.01	1.401	Categoria 4 ^a - Spese per l'acquisto beni di consumo e servizi Prestazioni di terzi per la gestione dei servizi portuali								
1.04.01.1		Prestazioni varie di terzi								
1.04.01.2		Prestazioni faroviarie								
1.04.01.3		Noleggio mezzi meccanici								
1.04.01.4		Prestazione C.L.P. in mobilità								
		Totale capitolo 1401								
1.04.02	1.402	Prestazione terzi per manutenzioni, riparazioni e adattamenti								
1.04.02.1		Manutenzione immobili ed impianti	232.408			232.408	48.071	8.914	56.985	
1.04.02.2		Manutenzione attrezzature meccaniche e mezzi trasporto	2.582			2.582	141		141	
1.04.02.3		Manutenzione mobilio arredi e macchine d'ufficio	20.858			20.858	2.418	127	2.544	
		Totale capitolo 1402	255.848			255.848	50.630	9.041	59.670	
1.04.03	1.403	Acquisto di materiale di consumo								
1.04.03.1		Acquisto materiale di pronto impiego	25.823			25.823	2.254	104	2.358	
1.04.03.2		Acquisto materiale di scorta	15.494			15.494	3.099		3.099	
		Totale capitolo 1403	41.317			41.317	5.353	104	5.457	
1.04.04.0	1.404	Noleggio mezzi tecnici e spese per conduzione imp. tecnici	25.823			25.823	310		310	
1.04.05	1.405	Utenze varie								
1.04.05.1		Acqua	15.494			15.494	167		167	
1.04.05.2		Energia elettrica	201.418			201.418	28.574		28.574	
1.04.05.3		Gas metano	5.185			5.185	106		106	
		Totale capitolo 1405	222.077			222.077	29.847		29.847	
1.04.06.0	1.406	Materiale di economato	87.798			87.798	41.588	4,928	46,514	
1.04.07.0	1.407	Vestibario	15.494			15,494	707		707	
1.04.08.0	1.408	Spese di rappresentanza	103,291			103,291	11,220		11,220	
1.04.09.0	1.409	Spese postali, telegrafiche e telefoniche	61,975			61,975	31,101		31,101	
1.04.10	1.410	Spese consulenze, studi ed analoghe prestaz. professionali								
1.04.10.1		Professionali e consulenze	258,228			258,228	145,488	2,162	147,620	
1.04.10.2		Elaborazione programmazione esterna								
		Totale capitolo 1410	258,228			258,228	145,488	2,152	147,620	

XVI LEGISLATURA - DISEGNI DI LEGGE E RELAZIONI - DOCUMENTI

AUTORITA' PORTUALE										
RENDICONTO FINANZIARIO 2001 SPESE €€										
Gestione di competenza										
Codice	Capitolo	Denominazione	Previsioni				Somme impegnate			Differenza prev
			Iniziali	In aumento (7-4)	In diminuzione (4-7)	Definitive (4+5-6)	Pagate	Rimasto da pagare (10-8)	Totali impegnati (8+9)	
2	3		4	5	6	7	8	9	10	11
1.04.11	1.411	Locazioni passive								
1.04.11.1		Leasing								
1.04.11.2		Altri passivi	25.823			25.823	5.890		5.890	
		Totale capitolo 1.411	25.823			25.823	5.890		5.890	
1.04.12	1.412	Spese promozionali e di propaganda								
1.04.12.1		Pubblicità legali	51.646			51.646	9.818		9.818	
1.04.12.2		Attività promozionale	160.102			160.102	21.568	2.788	24.356	
1.04.12.3		Partecipazione a mostre e convegni	77.469			77.469	9.557		9.557	
1.04.12.4		Inserzioni promozionali	25.823			25.823	16.811	2.014	17.825	
		Totale capitolo 1.412	315.040			315.040	58.754	4.803	61.556	
1.04.13.0	1.413	Spese legali, giudiziarie e varie	15.494			15.494	258		258	
1.04.14.0	1.414	Premi di assicurazione	191.089			191.089	10.297		10.297	
1.04.15.0	1.415	Spese per pulizia uffici ed aree portuali	242.735			242.735	91.254	36.529	127.783	
1.04.16.0	1.416	Spese diverse	30.987			30.987	10.903	372	11.275	
		Totale Categoria 4 ^	1.892.817			1.892.817	491.578	97.930	549.501	
1.05.01.0	1.501	Contributi aventi attinenza allo sviluppo dell'attività portuale	826.331			826.331	55.524	34.868	90.392	
		Totale Categoria 5 ^	826.331			826.331	55.524	34.868	90.392	
1.06.01.0	1.601	Interessi passivi, spese e commissioni bancarie	103.291			103.291				
		Totale Categoria 6 ^	103.291			103.291				
1.07.01.0	1.701	Imposte, tasse e tributi vari	15.494			15,494	10,059		10,059	
		Totale Categoria 7 ^	15,494			15,494	10,059		10,059	
1.08.01.0	1.801	Restituzioni e rimborsi diversi	25.823			25,823				
		Totale Categoria 8 ^	25,823			25,823				
1.09.01.0	1.901	Spese per liti, arbitraggi, risarcimenti ed accessori								
1.09.02.0	1.902	Fondo di riserva	51.646			51,646				
1.09.03.0	1.903	Oneri vari straordinari	10.329			10,329				
1.09.04.0	1.904	Spese per realizzo delle entrate	10.329			10,329				
		Totale Categoria 9 ^	72,304			72,304				

E D I T A R A N T O											
RENDICONTO FINANZIARIO 2001 SPESE <i>in euro</i>											
rispetto alle previsioni in meno (7-10)	Gestioni dei residui passivi				Gestione di cassa				Differenze rispetto alle previsioni		Totale dei residui passivi al termine dell'esercizio (9+15)
	Residui all'inizio dell'esercizio	Pagati	Rimasti da pagare (16-14)	Totali (14+15)	Variazioni		Previsioni	Pagamenti	in più (20-19)	in meno (19-20)	
					in più (16-13)	in meno (13-16)					
12	13	14	15	16	17	18	19	20	21	22	23
19.933							25.823	5.890			19.933
19.933							25.823	5.890			19.933
41.828							51.846	9.818			41.828
135.745	5.423		5.423	5.423			165.524	21.588			8.212
67.912							77.468	8.557			67.912
7.908	2.051	2.051		2.051			27.874	17.882			2.014
253.483	7.474	2.051	5.423	7.474			322.513	58.805			10.228
15.235							15.494	258			15.235
180.792							191.089	10.297			180.792
114.891	35.814	35.814		35.814			278.549	127.068			36.528
19.712		342		342			31.330	11.245			372
1.343.309	318.563	212.116	104.447	318.563			2.209.381	703.684			162.377
735.938	169.446	169.446		169.446			895.777	224.970			34.868
735.938	169.446	169.446		169.446			895.777	224.970			34.868
103.291							103.291				103.291
103.291							103.291				103.291
5.435							15.494	10.059			5.435
5.435							15.494	10.059			5.435
25.823	1.257		1.257	1.257			27.080				1.257
25.823	1.257		1.257	1.257			27.080				1.257
51.846							51.846				51.846
10.328							10.328				10.328
10.328							10.328				10.328
72.304							72.304				72.304

E D I T A R A N T O											
RENDICONTO FINANZIARIO 2001 SPESE <i>in euro</i>											
rispetto alle previsioni in meno (7-10)	Gestione dei residui passivi					Gestione di cassa					Totale dei residui passivi al termine dell'esercizio (9+15)
	Residui all'inizio dell'esercizio	Pagati	Rimasti da pagare (16-14)	Totali (14+15)	Variazioni		Previsioni	Pagamenti	Differenze rispetto alle previsioni		
					in più (16-13)	in meno (13-16)			in più (20-19)	in meno (19-20)	
12	13	14	15	16	17	18	19	20	21	22	23
62.563	2.924	2.924		2.924			470.318	387.687		62.661	77
772.625	1.274	1.274		1.274			1.620.568	647.744		772.625	
1.343.305	316.563	212.116	104.447	316.563			2.209.581	703.694		1.505.885	162.377
735.838	169.446	169.446		169.446			965.777	224.970		770.507	34.868
103.291							103.291			103.291	
5.435							15.494	10.058		5.435	
25.823	1.257		1.257	1.257			27.060			27.060	1.257
72.304							72.304			72.304	
3.141.308	491.464	365.766	105.704	491.464			5.814.013	2.174.124		3.339.598	198.575
1.138.271							1.162.028	23.757		1.138.271	
37.676.028	45.022.194	25.214.368	19.807.826	45.022.194			85.042.228	25.827.978		59.214.249	21.538.221
33.114.259	45.022.194	25.214.368	19.807.826	45.022.194			86.204.256	25.851.736		60.352.520	21.538.221
118.123	36.095	36.095		36.095			268.501	145.676		122.825	3.702
391.969							397.672	5.703		391.969	
258.228							258.228			258.228	
769.320	36.095	36.095		36.095			924.401	151.378		773.023	3.702
103.291							103.291			103.291	
103.291							103.291			103.291	

AUTORITA' PORTUALE											
RENDICONTO FINANZIARIO 2001 SPESE €€											
Codice	Capitolo	Gestione di competenza									
		Nuovo	Denominazione	Iniziali	Previsioni			Somme impegnate			Differenza in più (10-7)
					In aumento (7-4)	In diminuzione (4-7)	Definitive (4+5-6)	Pagate	Rimaste da pagare (10-8)	Totale impegnati (8+9)	
1	2	3	4	5	6	7	8	9	10	11	
3.05.01.0	3.001	Categoria 3^ - Estinzione debiti diversi									
		Restituzione depositi di terzi a cauzione									
		Totale Categoria 3^									
		Categoria 1^									
		Categoria 2^									
		Categoria 3^									
		Categoria 4^									
		Categoria 5^									
		TOTALE TITOLO III									
		TITOLO IV									
		SEDE PER PADRE DI GIRO									
		Categoria 1^ - Spese correnti natura di partite di giro									
4.01.01.0	4.101	Ritenute erariali	464.811			464.811	298.442	33.729	332.471		
4.01.02.0	4.102	Ritenute previdenziali ed assistenziali	180.760			180.760	61.878		61.878		
4.01.03.0	4.103	Ritenute diverse	26.598			26.598	1.187		1,187		
4.01.04.0	4.104	Imposta Valore Aggiunto									
4.01.06.0	4.106	Anticipazioni dell'Autorità portuale al personale									
4.01.06.0	4.106	Versamento trattute a favore di terzi									
4.01.07.0	4.107	Anticipazioni alla Compagnia lavoratori portuali									
4.01.08.0	4.108	Somme pagate per conto terzi									
4.01.09.0	4.109	Partite in sospeso	77.469			77.469					
		Totale Categoria 1^	749.638			749.638	361.507	33.729	395.236		
		TOTALE TITOLO IV	749.638			749.638	361.507	33.729	395.236		
		RIEPILOGO DEI TITOLI									
		TITOLO I - Spese correnti	5.022.549			5.022.549	1.789.362	82.878	1.881.235		
		TITOLO II - Spese in conto capitale	58.235.469	16.010.164		42.225.305	752.652	1.734.091	2.486.749		
		TITOLO III - Spese per l'estinzione di mutui e anticipazioni									
		TITOLO IV - Spese per partite di giro	749.638			749.638	361.507	33.729	395.236		
		TOTALE GENERALE DELLA SPESA	64.007.656	16.010.164		47.997.491	2.902.521	1.860.706	4.763.220		

AUTORITÀ PORTUALE DI TARANTO

ESERCIZIO 2002

RELAZIONE DEL PRESIDENTE

Delibera 04/03 del 18.04.2003

Oggetto: approvazione conto consuntivo 2002.

Il Comitato Portuale

- visti** gli artt. 8, comma 3, lett. d), e 9, comma 3, lett. d), della legge 28.01.1994 n° 84 che prevede l'approvazione da parte del Comitato Portuale, tra l'altro, del conto consuntivo;
- visto** il conto consuntivo dell'Autorità Portuale relativo all'esercizio finanziario 2002; corredato dai rispettivi allegati;
- visto** il verbale, n° 04/03 del 16.04.03 del Collegio dei Revisori dei Conti relativo all'esame del conto consuntivo 2002;
- sentiti** gli interventi e le osservazioni dei componenti il Comitato;
- visto** l'esito della votazione avvenuta nel corso della seduta che è risultato essere il seguente: presenti: n° 15, voti favorevoli: n° 15 voti contrari: nessuno; astenuti: nessuno;

delibera

di approvare l'unito conto consuntivo dell'Autorità Portuale di Taranto relativo all'esercizio finanziario 2002 corredato dalle note illustrative e dai rispettivi allegati.

Il conto consuntivo sarà sottoposto al successivo iter approvativo da parte del Ministero delle Infrastrutture e dei Trasporti di concerto con il Ministero dell'Economia e delle Finanze.

Il Presidente

Prof. Sandro Petriccione

Sandro Petriccione

Il Segretario

Dr. Francesco Benincasa

Francesco Benincasa




AUTORITÀ PORTUALE DI TARANTO

NOTA ILLUSTRATIVA AL RENDICONTO FINANZIARIO DEL 2002

Nell'anno 2002 l'Autorità Portuale di Taranto ha operato in conformità alle strategie individuate nel Piano Operativo Triennale ed in generale delle previsioni operate nel bilancio di previsione 2002.

Sono state completate le procedure di collaudo relative ai lavori di realizzazione del fascio binari sul terminal container. Inoltre, sempre sul terminal, sono terminati i secondi lotti dei seguenti lavori di riqualificazione e di riassetto del Molo Polisettoriale, derivanti dagli accordi contrattuali con la società concessionaria Taranto Container Terminal S.p.A. - Società del Gruppo Evergreen Marine Corporativo di Taipei - Taiwan per i quali sono in corso le operazioni di collaudazione tecnico/amministrativa.

- riassetto e riqualificazione della banchina di ormeggio;
- realizzazione della rete elettrica primaria;
- realizzazione della rete elettrica secondaria;
- riassetto e riqualificazione del piazzale di stoccaggio containers.



Sono proseguiti i lavori relativi:

- alla modifica ed ampliamento della Darsena per mezzi pubblici;
- al prolungamento della Diga Foranea.

* * * * *

Sono state concluse le operazioni di gara per l'assunzione di mutui bancari per la realizzazione di opere nel Porto di Taranto ai sensi dell'art. 9 della L. 413/98, relativi ai limiti d'impegno quindicennali rispettivamente di € 2.582.284,50 decorrenti dall'anno 2002 fino all'anno 2016, di € 1.363.446,21 annui decorrenti dall'anno 2002 fino al 2016 e di € 671.393,97 annui decorrenti dall'anno 2003 fino all'anno 2017, per complessivi € 69.256.870, 17 (capitale ed interessi), assunti dal Ministero delle Infrastrutture e dei Trasporti sulla base di quanto previsto dalla suddetta normativa nonché dal D.M. 2 maggio 2001 pubblicato sulla G.U.R.I. del 28.08.2001.

* * * * *

Le spese sostenute, nel corso del 2002, per le pubblicazioni sui giornali sono state complessivamente pari ad € 69.587 e sono state effettuate sul capitolo 1412 "Spese promozionali e di propaganda", rispettivamente sui seguenti articoli:

- A) pubblicazioni di avvisi relativi alle concessioni demaniali marittime, a forniture ed a gare (spese impegnate sul cap. 1412 - art. 1 "Pubblicità legali": 51.262)
- B) promozione del porto (spese impegnate sul cap. 1412 - art. 4 "Inserzioni promozionali": € 18.325);

* * * * *

Il presente conto consuntivo è redatto in unità di euro come previsto dal quinto comma dell'articolo 2423 del codice civile che dispone che "il bilancio è redatto in unità di euro, senza cifre decimali".

* * * * *

Ciò premesso, si passa ad illustrare il conto consuntivo 2002.

A. ENTRATE ESERCIZIO FINANZIARIO DI COMPETENZA

Le "entrate" di particolare rilevanza sono riferite:

1. ai finanziamenti per la realizzazione delle opere citate;
2. alle tasse sulle merci;
3. ai canoni demaniali.

ENTRATE	SOMME PREVISTE (colonna 7 dello schema)	SOMME ACCERTATE (colonna 10 dello schema)
• entrate correnti (Titolo I e II)	€ 5.694.590	€ 5.873.304
• entrate c/capitale (Titolo III, IV e V)	€ 60.714.433	€ 6.049.368
• entrate per partite di giro (Titolo VI)	€ 804.640	€ 475.960
Totale entrate	€ 67.213.663	€ 12.398.632

Si esaminano di seguito i capitoli in cui sono venuti a determinarsi gli accertamenti più significativi delle entrate:

Cap. 1102 - Devoluzione 50% taxa sulle merci imbarcate e sbarcate: le entrate accertate sono pari a € 3.945.530. Sebbene nel 2002 la movimentazione delle merci risulti superiore a quella del 2001, infatti:

1. nel 2001: 34.529.673 tonn. e containers per 186.427 TEU;
2. nel 2002: 34.672.761 tonn. e containers per 471.570 TEU.

si registra una riduzione degli introiti della taxa sulle merci imbarcate e sbarcate e ciò è stato determinato dalla diversa modalità di trasporto del petrolio greggio che ha raggiunto lo stabilimento di Taranto non più solo su navi "oil tankers" ma anche attraverso l'oleodotto del Centro Olii della Val d'Agri, collegato ai giacimenti petroliferi della Basilicata. Per le rinfuse solide, la crisi internazionale del mercato dell'acciaio e la chiusura delle batterie a servizio delle cokerie dell'ILVA possono verosimilmente spiegare tale contrazione.

Cap. 2202 - Canoni demaniali: le entrate accertate sono state complessivamente pari ad € 1.711.768. La differenza positiva di € 291.512 rispetto alle previsioni è da attribuire, in particolare, all'accertamento del canone dovuto dalla Boiler Expertise S.r.l. per il rilascio dell'"Atto di Sottomissione per anticipata occupazione di area demaniale marittima di mq. 110.000, allo scopo di realizzare l'insediamento di un'unità produttiva generatori di vapori e componenti impianti per la produzione di energia" ed all'adeguamento del canone dovuto dalla Taranto Container Terminal a seguito della consegna strutturalmente operativa dei primi 1.000 mt di banchina e zona retrostante.

Cap. 2203 - Interessi attivi su titoli, depositi, conti corrente, ecc.: è stato accertato l'introito di € 5.016.

La sensibile riduzione di tali interessi rispetto ai consuntivi degli anni precedenti è da attribuire alla diminuzione delle disponibilità sulla contabilità speciale fruttifera tenuta presso la Tesoreria Provinciale dello Stato presso la Banca d'Italia.

Cap. 2302 - Concorsi da parte dello Stato (LL.PP.) e di altri enti per spese per servizi di manutenzione, illuminazione, pulizia: nel 2002, così come nel 2001, il Ministero delle Infrastrutture e dei Trasporti ha disposto l'erogazione del contributo per la manutenzione ordinaria per l'ammontare di € 139.717. L'importo è stato accertato nel 2002 ed incassato nel 2003.

Cap. 2401 - Entrate varie ed eventuali: è stato accertato l'importo di € 64.434. La differenza positiva di € 12.788 rispetto alle previsioni è da attribuire alla crescente attività dell'Ente. In questo capitolo rientrano, infatti, le esazioni per spese di ufficio per atti rilasciati a favore dei privati.

Cap. 4101 - Contributi ordinari e/o straordinari dello Stato: sono accertate somme per complessive € 6.049.368, inferiore all'importo accertato nel 2001 poiché relativo ad un ulteriore acconto dei contributi per le opere di riqualificazione ed ammodernamento del Molo Polisettoriale il cui collaudo tecnico amministrativo avverrà nel corso dell'esercizio finanziario 2003 e specificatamente:

- € 1.799.998,71 pervenuti sulla contabilità speciale infruttifera, erogati dal Ministero delle Infrastrutture e dei Trasporti, per i "lavori relativi alle opere infrastrutturali di alimentazione elettrica in media e bassa tensione finalizzati alla riqualificazione ed all'ammodernamento del molo polisettoriale (rete elettrica primaria)";
- € 2.699.998,71, pervenuti sulla contabilità speciale infruttifera, erogati dal Ministero delle Infrastrutture e dei Trasporti, per i "lavori per la realizzazione delle opere infrastrutturali di alimentazione elettrica in media e bassa tensione finalizzate alla riqualificazione ed ammodernamento del piazzale di stoccaggio del Molo Polisettoriale 1° e 2° lotto (rete elettrica secondaria)";
- € 1.549.370,70 quale contributo, relativo al 2002, del Ministero delle Infrastrutture e dei Trasporti per la manutenzione straordinaria delle parti comuni in ambito portuale.

RIEPILOGO ENTRATE ACCERTATE 2002 E CONFRONTO CON IL 2001 (capitoli in cui si sono registrati accertamenti)

CAPITOLO	DESCRIZIONE	2001 in lire	2001 in euro	2002	DIFFERENZA
1102	Devoluzione 50% <i>tassa sulle merci sbarcate imbarcate</i>	8.583.569.576	4.433.054	3.945.530	- 487.524
2202	Canoni demaniali	3.014.583.471	1.556.902	1.711.768	+ 154.866
2203	Interessi attivi su titoli, depositi, c/correnti, ecc.	198.391.281	102.460	5.016	- 97.444
2301	Recuperi e rimborsi diversi	26.671.930	13.774	6.839	- 6.935
2302	Concorsi da parte dello Stato (L.L.PP.) e di altri enti per spese per servizi di manutenzione, illuminazione, pulizia	270.529.300	139.717	139.717	//
2401	Entrate varie ed eventuali	96.423.696	49.798	64.434	+ 14.636
4101	Contributo dello Stato per esecuzione opere	52.119.945.940	26.917.700	6.049.368	- 20.868.332
6101	Ritenute erariali	643.171.804	332.170	399.204	+ 67.034
6102	Ritenute previdenziali ed assistenziali	119.812.599	61.878	75.896	+ 14.018
6103	Ritenute diverse	2.298.896	1.187	860	- 327
TOTALE		65.075.398.493	33.608.640	12.398.632	- 21.210.008

B. USCITE ESERCIZIO FINANZIARIO DI COMPETENZA

USCITE	SOMME PREVISTE (colonna 7 dello schema)	SOMME IMPEGNATE (colonna 10 dello schema)
• uscite correnti (Titolo I)	€ 5.442.544	€ 2.632.397
• uscite c/capitale (Titolo II, III)	€ 90.225.535	€ 1.598.435

• uscite per partite di giro (Titolo IV)	€ 804.640	€ 475.960
Totale uscite:	€ 96.472.719	€ 4.706.792

RIEPILOGO SPESE IMPEGNATE 2002 E CONFRONTO CON IL 2001 (capitoli in cui si sono registrati impegni)

CAPITOLO	DESCRIZIONE	2001 in lire	2002 in euro	2002	DIFFERENZA
1101	Compensi assegni, indennità e rimborsi vari agli organi di amministrazione e di controllo	745.096.282	384.810	440.766	
1201	Emolumenti fissi al personale dipendente	966.821.868	499.322	602.170	+ 55.956
1202	Emolumenti variabili al personale dipendente	166.131.419	85.800	51.414	+ 102.848
1204	Indennità e rimborso spese per missioni	49.901.520	25.772	51.188	- 34.386
1205	Altri oneri per il personale	49.209.937	25.415	48.059	+ 25.416
1206	Spese per organizzazione corsi personale e partecipazione a spese per corsi indetti da enti, istituzioni e amministrazioni varie	10.638.500	5.494	27.797	+ 22.644
1207	Oneri previdenziali ed assistenziali a carico dell'Autorità Portuale	396.288.631	204.666	250.864	+ 22.303
1402	Prestazione terzi per manutenzioni, riparazioni e adattamenti	115.537.896	59.670	232.188	+ 46.198
1403	Acquisto di materiali di consumo	10.565.100	5.456	3.315	+ 172.518
1404	Noleggio mezzi tecnici e spese per conduzione imp. tecnici	600.000	310	0	- 2.141
					- 310

XVI LEGISLATURA - DISEGNI DI LEGGE E RELAZIONI - DOCUMENTI

1405	Utenze varie	57.790.400	29.846	27.332	- 2.514
1406	Materiale di economato	90.064.294	46.514	48.905	+ 2.391
1407	Vestitario	1.368.000	707	130	- 577
1408	Spese di rappresentanza	21.725.383	11.220	6.144	- 5.076
1409	Spese postali, telegrafiche telefoniche	60.219.800	31.101	22.515	- 8.586
1410	Spese consulenze, studi ed analoghe prest. professionali	285.831.370	147.620	220.462	+72.842
1411	Locazioni passive	11.404.380	5.890	9.606	+ 3.716
1412	Spese promozionali e di propaganda	119.189.348	61.556	301.638	+ 240.082
1413	Spese legali, giudiziarie e varie	500.000	258	0	- 258
1414	Premi di assicurazione	19.937.437	10.297	9.166	- 1.131
1415	Spese per pulizia uffici ed aree portuali	247.423.145	127.783	132.715	+ 4.932
1416	Spese diverse	21.832.156	11.275	7.674	- 3.601
1501	Contributi aventi attinenza allo sviluppo dell'attività portuale	175.023.312	90.392	136.819	+ 46.427
1701	Imposte, tasse e tributi vari	19.476.000	10.059	1.530	- 8.529
2101	Acquisizione di immobili	46.000.000	23.757	19.364	- 4.393
2102	Acquisizione di opere portuali	4.538.628.284	2.344.006	1.404.535	- 939.471
2202	Acquisti di attrezzature, macchinari ed altri beni mobili	219.346.201	113.283	7.534	- 105.749
2203	Acquisto di mobili e macchine d'ufficio	11.042.400	5.703	40.303	+ 34.600
2301	SOTTOSCRIZIONE ed acquisto di partecipazioni azionarie	0	0	125.000	+ 125.000
2501	Indennità di anzianità	0	0	1.699	+ 1.699

4101	Ritenute erariali	643.171.804	332.171	399.204	+ 67.033
4102	Ritenute previdenziali ed assistenziali	119.812.599	61.878	75.896	+ 14.018
4103	Ritenute diverse	2.298.896	1.187	860	- 327
TOTALE		9.222.876.362	4.763.218	4.706.792	- 56.426

Si passa ad esaminare i capitoli su cui sono venute a determinarsi le spese più significative:

Cap. 1410 - Spese consulenze, studi ed analoghe prest. professionali € 220.462: la spesa è relativa, in particolare, all'affidamento alla ditta Colorambiente di Doriana Imbimbo della realizzazione di bozzetti per la campagna di sensibilizzazione sulla problematica della sicurezza e dell'igiene degli ambienti di lavoro, all'incarico di consulenza specialistica conferito all'Ing. Lacava, Dott.ssa Nisita e Ing. Raho per la predisposizione delle linee guida e della documentazione tecnico/amministrativa da porre a base di gara per l'affidamento dell'incarico di redazione del nuovo Piano Regolatore Portuale ed all'affidamento alla London School of Economics di un progetto di ricerca, basato sullo studio di reti di trasporto e di comunicazioni globali, da utilizzare come strumento in grado di promuovere processi di integrazione culturale, sociale ed economica, mirati ad attrarre imprese industriali, dei trasporti, della logistica e dei servizi.

Cap. 1412 - Spese promozionali e di propaganda -:

I.04.12.1	Pubblicità legali	€ 51.262
I.04.12.2	Attività Promozionali	€ 210.573
I.04.12.3	Partecipazione a mostre e convegni	€ 21.478
I.04.12.4	Inserzioni promozionali	€ 18.325
	Totale complessivo	€ 301.638

le spese promozionali, oltre alla normale realizzazione di brochures ed opuscoli sono state effettuate inserzioni pubblicitarie su stampa specialistica. Si è provveduto, altresì:

- ad organizzare un convegno su "La gestione dei rifiuti in ambito portuale";
- alla redazione della rivista dell'Ente "Il Porto di Taranto", rivista specialistica trimestrale in materia di trasporti;
- all'assegnazione di una borsa di studio per il Dottorato di ricerca in Ingegneria per l'ambiente ed il territorio destinata ai dottorandi del Politecnico di Bari (*sede di Taranto*);

- all'assegnazione di una borsa di studio in materia marittima e portuale,
- alla partecipazione al 30° Congresso PIANC/AIPCN a Sidney in Australia al fine di approfondire le numerose problematiche inerenti la progettazione, pianificazione, costruzione, gestione e sviluppo dei trasporti fluviali e marittimi dei porti e delle zone costiere;
- all'acquisizione di uno stand espositivo ai fini della presentazione dello scalo jonico nell'ambito di Fiere e Convegni nazionali ed internazionali;
- alla partecipazione alla "Intermodal Transport & Logistics" di Rotterdam, coordinata per la Collettiva italiana dall'ICE;
- alla partecipazione alla conferenza/fiera "Caspian & Black sea Intermodal Shipping" ad Istanbul;
- alla partecipazione alla conferenza/fiera Progetto Citta' 2003: "Il Salone delle grandi infrastrutture e dei sistemi della mobilità".

Inoltre, l'Autorità Portuale, nell'ambito dell'attività istituzionale di promozione del porto, ex art. 6, comma 1, lett. a), ha prodotto uno studio, dal titolo "**Il Mercato della logistica in Puglia e Basilicata. La percezione del porto di Taranto presso gli operatori e le imprese**", riguardante la domanda di trasporto marittimo da parte di imprese nell'entroterra di Taranto. La ricerca svolta anche con l'ausilio delle istituzioni economiche (*Camere di Commercio di Puglia e Basilicata, l'Unioncamere, l'associazione degli Industriali di Taranto e quelle regionali di Puglia e Basilicata*) ha consentito una stima delle effettive necessità logistiche, delle imprese dell'entroterra jonico, di servirsi di modalità di trasporto alternative a quella stradale in vista di future realizzazioni di collegamenti marittimi attraverso la costituzione di linee di cabotaggio e di navigazione a corto raggio che riguardino lo scalo tarantino del panorama degli scambi commerciali e delle reti di trasporto a livello regionale, comunitario ed internazionale.



Incontro con il Ministro dei Trasporti e della Comunicazione Turco H. E. Binali Yildirim e con il Direttore Generale delle Ferrovie e dei Porti della Turchia, nell'ambito della Fiera di Istanbul

Cap. 1415 - *Spese per pulizia uffici ed aree portuali* - € 132.715: tale impegno è relativo, in particolare, per € 107.154 al servizio di pulizia delle aree portuali affidato all'Ecologica S.p.A., per € 21.520 alla pulizia ordinaria della sede dell'Ente affidata alla Politor Service Soc. Coop. a r.l. e per € 4.041 alla pulizia straordinaria - disinfestazione e derattizzazione - in ambito portuale affidata all'A.M.I.U. di Taranto, alla Ditta del Prete ed all'Ecologica Sud di Angiulli Vittorio.

Cap. 1501 - *Contributi aventi attinenza allo sviluppo dell'attività portuale* - € 136.819: tale spesa si riferisce in particolare: per € 32.537 al pagamento della quota associativa all'Associazione dei Porti Italiani (ASSOPORTI) e per € 103.906 al finanziamento dei corsi di formazione professionale "Informatica di base", "Porti e sicurezza" e "La responsabilità dei preposti in materia di sicurezza" organizzati dal "Consorzio Attività Formative Porto di Taranto S.r.l.", finalizzati alla riqualificazione dei lavoratori dipendenti delle imprese operanti in ambito portuale al fine di sviluppare le potenzialità operative del porto.

Il Comitato Portuale, con delibera n. 02/00 del 31.01.2000, ha, infatti, approvato la partecipazione dell'A.P. alla Società Consortile denominata "Consorzio Attività Formative Porto di Taranto S.r.l.", unitamente all'Impresa Portuale Neptunia S.r.l., alla Peyrani Sud S.p.A., all'Italcave S.p.A. ed alla Compagnia Portuale Neptunia Soc. Coop. a r.l.

In merito al rendiconto delle spese per la manutenzione ordinaria e straordinaria delle parti comuni nell'ambito portuale si evidenzia:

1. la convenzione concernente la **manutenzione ordinaria** delle parti comuni nell'ambito portuale, n° 4712 del *Repertorio sottoscritta l'11.10.2001, tra il Ministero delle Infrastrutture e dei Trasporti - Ufficio Genio Civile per le Opere Marittime di Bari e l'Autorità Portuale di Taranto per il triennio 2001 - 2003*, prevede il finanziamento, per ciascuno degli anni di riferimento, della somma di € 139.717.

2. le spese per la manutenzione ordinaria di parti comuni sostenute nel 2002 sono state le seguenti:

manutenzione ordinaria 2002			
spese per lavori vari di manutenzione delle parti comuni:	spese effettivamente sostenute per il servizio di pulizia delle aree portuali	spese effettivamente sostenute per il servizio di manutenzione degli impianti elettrici di illuminazione	spese per fornitura energia elettrica
• € 170.607	• € 136.756	• € 44.221	• € 26.488
totale spese anno 2002: € 378.072			

Cap. 2101 - Acquisizioni di immobili - € 19.364: tale spesa è relativa all'impegno per la progettazione definitiva ed il coordinamento della sicurezza in fase di progettazione per la realizzazione della sopraelevazione della sede dell'Ente affidata all'A.T.P. Engineering costituita dall'Arch. Terenzio LO MARTIRE e dall'Ing. Cosimo LIUZZI, già esecutori della progettazione e D.L. delle opere afferenti il primo intervento di ristrutturazione della stessa sede dell'Autorità Portuale.

Cap. 2102 - Acquisizione di opere portuali - le spese per la manutenzione straordinaria delle parti comuni - anno 2002 - sono state tutte impegnate su detto capitolo ed ammontano complessivamente a € 1.404.535 e riguardano, principalmente:

- a) € 619.013 per l'affidamento alla A.T.I. Bitetti S.r.l. e Cantieri Riuniti S.r.l. dei "lavori di ripristino e sistemazione della pavimentazione stradale e tratto di binari della calata n. 2 e 1° sporgente ponente nel porto di Taranto";
- b) € 92.779 per l'affidamento a professionisti dell'incarico di collaudazione tecnico/amministrativa in corso d'opera relativamente ai "lavori di prolungamento della diga foranea".

c) € 75.000 per l'affidamento allo Studio Geotecnico Italiano S.r.L., con sede a Milano in Via Ripamonti n. 89, dell'incarico di "consulenza e supporto tecnico al responsabile del procedimento" relativamente ai "lavori di prolungamento della diga foranea di protezione del molo polisettoriale del porto di Taranto";

d) € 140.000 per i maggiori costi sostenuti da RFI (ex F.F.S. s.p.a.) per la esecuzione dei "lavori di messa in sicurezza e segnalamento del deviatore di innesto del fascio di binari al Molo Polisettoriale con la linea TA-Metaponto";

Cap. 2203 - Acquisti di mobili e macchine d'ufficio - € 40.303: la spesa di si riferisce, in particolare, alla fornitura ed installazione da parte della S.IN.CON. S.r.l. dell'hardware e software a corredo della rete interna LAN e del pannello decorativo modellato a basso rilievo collocato nella "Sala Comitato" di questo Ente.

Cap. 2301 - Sottoscrizione ed acquisto di partecipazioni azionarie - € 125.000: la spesa si riferisce alla sottoscrizione della quota di capitale sociale per la costituzione unitamente al Comune di Taranto, alla Provincia di Taranto ed alla Camera di Commercio di Taranto, una società consortile a r.l. denominata "Distripark Taranto" avente per oggetto la promozione, l'attivazione ed il completamento di tutte le procedure tecnico amministrative e la realizzazione di un Distripark, nonché gli interventi connessi con la creazione di una rete di trasporto intermodale in grado di agevolare lo sviluppo della logistica.

Dall'esame del rendiconto finanziario e dei relativi allegati risulta che:

- ⇒ l'avanzo di amministrazione al 31.12.2002 è pari ad € 46.783.577, come da situazione amministrativa (allegato F unito al presente documento), al netto di € 409.431,00 indisponibile, come disposto dal Decreto del Ministero delle Economia e delle Finanze²⁹ novembre 2002;
- ⇒ la differenza tra le entrate accertate (€ 12.398.632) e le spese impegnate (€ 4.706.792) di competenza del 2002 genera un "avanzo di competenza" di € 7.691.840;
- ⇒ con riferimento ai residui attivi "dell'esercizio" pari ad € 3.461.160, sono imputabili quasi esclusivamente ai canoni demaniali il cui accertamento è effettuato alla fine dell'esercizio e per i quali si sta procedendo al relativo incasso ed al contributo del Ministero delle Infrastrutture e della Navigazione per la manutenzione straordinaria delle parti comuni in ambito portuale di competenza dell'esercizio 2002;
- ⇒ con riferimento ai residui passivi "degli esercizi precedenti" e "dell'esercizio" pari a complessive € 10.245.783 si precisa come sono da imputare, quasi esclusivamente, ai residui degli esercizi precedenti pari ad € 9.442.791 derivanti da spese che prevedono un impegno pluriennale e da operazioni di investimento che si sviluppano in più esercizi, il cui importo è stato stanziato, nel caso delle opere portuali, al momento dell'aggiudicazione della gara e, nel caso di affidamento di incarichi a professionisti, al momento della sottoscrizione della relativa convenzione;

⇒ lo Stato Patrimoniale ed il Conto Economico sono stati modificati in osservanza delle disposizioni del Ministero delle Infrastrutture e dei Trasporti con lettera prot. n. DEMI/1852 del 09.10.2002, inserendo rispettivamente:

- nello Stato Patrimoniale:

- nell'attivo la voce "manutenzione straordinaria e miglioria su beni di terzi" il cui importo, pari ad € 65.167.591, corrisponde alle spese in conto capitale (impegni), di cui ai capitoli 2101 "Acquisizione di immobili" e 2102 "Acquisizione di opere portuali" dei rendiconti finanziari dalla costituzione dell'A.P. alla chiusura dell'esercizio finanziario in esame;

1995	1996	1997	1998	1999	2000	2001	2002
0	0	0	474.650	18.469.241	42.432.038	2.367.763	1.423.899

- nel passivo, il Fondo di ammortamento relativo alla "manutenzione straordinaria e miglioria su beni di terzi" il cui valore, pari ad € 2.097.058, è determinato dal valore del Fondo ammortamento relativo agli esercizi precedenti e dall'ammortamento relativo all'esercizio 2002;

anni	Impegnato	Da ammortizzare	ammortamento	fondo
1998	474.650	474.650	4.747	4.747
1999	18.469.241	18.943.891	189.439	19.418
2000	42.432.038	61.375.929	613.759	807.945
2001	2.367.763	63.743.692	637.437	1.445.382
2002	1.423.899	65.167.591	651.676	2.097.058

- nel passivo, i "risconti passivi", pari a quella parte dei contributi dello Stato di competenza degli esercizi successivi, il cui valore, pari ad € 55.411.614, è determinato in misura proporzionalmente corrispondente alle quote d'ammortamento dedotte in ciascun esercizio;

- nel Conto Economico:

- tra i ricavi quella parte dei contributi dello Stato per l'esecuzione delle opere di competenza dell'esercizio pari ad € 60.494, il cui valore è determinato attraverso la contabilizzazione dei risconti passivi nello Stato Patrimoniale, corrispondenti alla parte dei contributi dello Stato di competenza degli esercizi successivi;
- tra i costi la quota di ammortamento pari ad € 651.676, relativa alla "manutenzione straordinaria e miglioria su beni di terzi" dell'esercizio in corso.

In tal senso è stato redatto il rendiconto finanziario 2002 dell'Ente per il successivo iter di approvazione.

Taranto, lì 01.04.2003



Il Presidente
Prof. Sandro Petriccione
Senza Patrim.

RELAZIONE DEL COLLEGIO DEI REVISORI

Verbale n. 4 del 2003

Il giorno 16 aprile 2003 si è riunito il Collegio dei Revisori dei Conti dell'Autorità Portuale di Taranto nelle persone di :

Dott. Guido Fedele - Presidente
Dott.ssa Clelia Giorgini Boffa - Componente

E' assente il Dott. Federico Lasco - Componente, rappresentante del Ministero delle Infrastrutture.

Il Collegio prende in esame lo schema del conto consuntivo dell'esercizio 2002, che presenta le seguenti risultanze :

Entrate	Previsioni	Accertamenti
Correnti (Titolo I e II)	5.694.590	5.873.304
In c/ capitale (Titolo III-IV-V)	60.714.433	6.049.368
Per partite di giro (Titolo VI)	804.640	475.960
Totale	67.213.663	12.398.632
Spese	Previsioni	Impegni
Correnti (Titolo I)	5.442.544	2.632.397
In c/capitale (Titolo II e III)	90.225.535	1.598.435
Per partite di giro (Titolo IV)	804.640	475.960
Totale	96.472.719	4.706.792

La differenza tra le entrate accertate (Euro 12.398.632) e le uscite impegnate (Euro 4.706.792) comporta un avanzo di competenza di Euro 7.691.840.

Le colonne 11 e 12 delle entrate pongono in evidenza, rispettivamente, le seguenti differenze rispetto alle previsioni :

Euro 306.628 in più;

Euro 56.121.659 in meno;

Con una differenza di Euro 55.815.031.

La colonna 12 delle spese evidenzia una differenza negativa degli impegni (col. 10) rispetto alle previsioni (col.7) di Euro 91.765.792

Le notevoli differenze tra le previsioni di entrata e di spesa, già rilevate nel verbale n. 4/2002, oltre a suscitare nuove perplessità circa i criteri che l'Ente segue per quantificare le previsioni, induce il Collegio ad invitare gli amministratori a ricercarne le cause procedendo, ad esempio, ad un esame dei dati degli ultimi cinque anni ed alla richiesta di certificazione, soltanto per questo periodo, ad una società di revisione.

Nella colonna 5, concernente le variazioni in aumento, risultano le seguenti variazioni in aumento delle spese :

capitolo 1101 (spese presidenza) Euro 10.000

capitolo 1412 (partecipazione a mostre e convegni) Euro 159.000

Al riguardo il Collegio ritiene che tali aumenti di spesa, con la relativa copertura dovevano formare oggetto di variazione di bilancio, da sottoporre all'approvazione del Collegio. Si chiedono spiegazioni in proposito.

La parte più significativa delle entrate (Euro 12.398.632) è rappresentata dal contributo dello Stato per esecuzione di opere (Euro 6.049.368), dalla devoluzione 50% tassa sulle merci imbarcate e sbarcate (Euro 3.945.530) e dai canoni demaniali (Euro 1.711.768).

Gli impegni (Euro 4.706.792) sono rappresentati da oneri per il personale in attività di servizio, per complessivi Euro 1.031.492, da spese per consulenza, studi ed analoghe prestazioni professionali (euro 220.462), da spese promozionale e di propaganda (Euro 301.638), da acquisizioni di opere portuali (Euro 1.404.535) dalla sottoscrizione ed acquisto di partecipazioni azionarie (Euro 125.000), e da spese per manutenzione ordinaria e straordinaria (complessivamente Euro 1.782.607).

Ulteriore approfondimento meritano le partecipazioni dell'Autorità portuale alle seguenti società :

- Consorzio attività formativa porto di Taranto s.r.l.;
- Distripark Taranto, società consortile a r.l.

Si chiede di conoscere, in proposito, quanto segue:

- gli atti costitutivi, con particolare riguardo per il capitale sottoscritto e versato da ciascun socio, gli amministratori, il collegio sindacale, la durata della società, i risultati di bilancio;
- le sedi delle società ed il personale dipendente.

L'avanzo di amministrazione è composto dalla cassa (Euro 53.768.433), dai residui attivi (Euro 3.670.358), e dai residui passivi (Euro 10.245.783), oltre che dall'avanzo vincolato D.M. 29.11.2002 (Euro 409.431).

Con fax del 16.04.2003 il Segretario Generale dell'Ente ha comunicato che lo stato patrimoniale ed il conto economico relativo all'esercizio 2002 sono stati oggetto di modifica rispetto agli stati patrimoniali ed ai conti economici degli esercizi precedenti, conformemente alle disposizioni impartite dal Ministero delle Infrastrutture con nota n. DEM 1/1852 del 9.10.2002 e dall'indirizzo delineato dall'Ispettorato Generale di Finanza .

In particolare, nell'attivo dello stato patrimoniale è stata aggiunta la voce "Manutenzione straordinaria e miglioria su beni di terzi" il cui importo pari a Euro 65.167.591 corrisponde alle spese in c/capitale (impegni) dei capitoli 2101 e 2102.


Nel passivo sono stati inseriti :

- il Fondo di ammortamento relativo alla "manutenzione straordinaria e miglioria su beni di terzi", di Euro 2.097.058 determinato dal fondo di ammortamento relativo agli esercizi precedenti e all'ammortamento relativo all'anno 2002 ;
- i risconti passivi, di Euro 55.411.614, corrispondenti alle quote di ammortamento, dedotti in ciascun esercizio.


Nel conto economico è stato inserito tra i ricavi quella parte dei contributi dello Stato per l'esecuzione delle opere di competenza dell'esercizio, di euro 60.494, il cui valore è determinato attraverso la contabilizzazione dei risconti passivi dello stato patrimoniale corrispondenti alla parte dei contributi dello Stato di competenza degli esercizi successivi.

Con le sopra esposte considerazioni e riserve il Collegio ritiene che il consuntivo sottoposto al proprio esame possa essere approvato dal Comitato dell'Autorità portuale.

Il Presidente Dott. Guido Fedele



Componente D.ssa Clelia Giorgini Boffa



BILANCIO CONSUNTIVO

AUTORITA' PORT									
RENDICONTO FINANZIARIO 2002 ENTRATE									
Codice	Capitolo	Gestione di competenza							
		Numero	Denominazione	Previsioni			Somme accertate		
				Iniziali	Variazioni In aumento (7-4)	In diminuzione (4-7)	Definitive (4+5-6)	Riscosse	Rimaste da risolvere (10-8)
1	2	3	4	5	6	7	8	9	10
		TITOLO I							
		ENTRATE DERIVANTI DA TRASFERIMENTI CORRENTI							
		<i>Categoria 1^ - Trasferimenti da parte dello Stato</i>							
1.01.01.0	1101	Contributi ordinari e/o straordinari dello Stato							
1.01.02.0	1102	Devoluzione 50% tasse sulle merci imbarcate e sbarcate	4.044.891			4.044.891	3.565.863	379.027	3.945.530
1.01.03.0	1103	Devoluzione tassa supplementare di ancoraggio							
1.01.04.0	1104	Devoluzione tassa sui passeggeri							
1.01.05.0	1105	Devoluzione tassa sugli automezzi							
1.01.06.0	1106	Devoluzione tassa sui carri ferroviari							
1.01.07.0	1107	Devoluzione quote di tasse portuali destinate al pagamento quota interessi passivi sui mutui previsti dal D.F.R.13.3.74							
		Totale Categoria 1^	4.044.891			4.044.891	3.565.863	379.027	3.945.530
		<i>Categoria 2^ - Trasferimenti da parte delle Regioni</i>							
1.02.01.0	1201	Contributo della Regione Puglia							
		Totale Categoria 2^							
		<i>Categoria 3^ - Trasferimenti da parte di Comuni e Provincia</i>							
1.03.01.0	1301	Contributo del Comune di Taranto							
1.03.02.0	1302	Contributo della Provincia di Taranto							
		Totale Categoria 3^							
		<i>Categoria 4^ - Trasferimenti da parte altri Enti settore pubblico</i>							
1.04.01.0	1401	Contributo della Camera di Commercio di Taranto							
1.04.02.0	1402	Contributo di altri Enti pubblici							
1.04.03.0	1403	Contributi diversi							
		Totale Categoria 4^							
		Categoria 1^	4.044.891			4.044.891	3.565.863	379.027	3.945.530
		Categoria 2^							
		Categoria 3^							
		Categoria 4^							
		Totale Titolo I	4.044.891			4.044.891	3.565.863	379.027	3.945.530

U A L E D I T A R A N T O												
R E N D I C O N T O F I N A N Z I A R I O 2 0 0 2 E N T R A T E												
Gestioni dei residui attivi						Gestione di cassa						Totale dei residui attivi al termine dell'esercizio (9+15)
Differenza rispetto alle previsioni		Residui all'inizio dell'esercizio	Riscossi	Rimasti da riscuotere (16-14)	Totali (14+15)	Variazioni		Previsioni	Riscossioni	Differenze rispetto alle previsioni		
in più (10-7)	in meno (7-10)					in più (16-13)	in meno (13-16)			in più (20-19)	in meno (19-20)	
11	12	13	14	15	16	17	18	19	20	21	22	
	99.361	480.974	480.974		480.974			4.525.865	4.046.837		479.028	379.667
	99.361	480.974	480.974		480.974			4.525.865	4.046.837		479.028	379.667
	99.361	480.974	480.974		480.974			4.525.865	4.046.837		479.028	379.667
	99.361	480.974	480.974		480.974			4.525.865	4.046.837		479.028	379.667

XVI LEGISLATURA - DISEGNI DI LEGGE E RELAZIONI - DOCUMENTI

A U T O R I T A ' P O R T									
RENDICONTO FINANZIARIO 2002 ENTRATE									
Codice	Capitolo		Gestione di competenza						
			Previsioni				Somme accertate		
			Numero	Denominazione	Iniziali	Variazioni		Definitive (4+5-6)	Riscosse
In aumento (7-4)	In diminuzione (4-7)								
1	2	3	4	5	6	7	8	9	10
		TITOLO II							
		ALTRE ENTRATE							
		<i>Categoria 1^ - Entrate derivanti vendita beni e prestazioni servizi</i>							
2.01.01.0	2104	Proventi servizi traffico merci							
2.01.02.0	2102	Proventi servizi traffico passeggeri							
2.01.03.0	2103	Proventi servizi carri ferroviari							
2.01.04.0	2104	Proventi diversi							
		Totale Categoria 1^							
		<i>Categoria 2^ - Redditi e proventi patrimoniali</i>							
2.02.01.0	2201	Canoni affitto beni patrimoniali dell'Ente							
2.02.02.0	2202	Canoni demaniali	1.420.258			1.420.258	363.133	1.348.635	1.711.788
2.02.03.0	2203	Interessi attivi su titoli, depositi, conti correnti, ecc.	33.568			33.568		6.816	3.616
2.02.04.0	2204	Dividendi							
2.02.05.0	2205	Altri proventi patrimoniali							
		Totale Categoria 2^	1.453.826			1.453.826	363.133	1.355.651	1.716.784
		<i>Categoria 3^ - Poste correttive e compensative spese correnti</i>							
2.03.01.0	2301	Recuperi e rimborsi diversi		4.511		4.511	4.854	1.989	6.839
2.03.02.0	2302	Concorsi da parte dello Stato (LL.PP.) e di altri Enti per spese per servizi di manutenzione, illuminazione, pulizia		139.717		139.717		139.717	139.717
		Totale Categoria 3^		144.228		144.228	4.854	141.702	146.556
		<i>Categoria 4^ - Entrate non classificabili in altre voci</i>							
2.04.01.0	2401	Entrate varie ed eventuali		51.646		51.646	47.107	17.327	64.434
		Totale Categoria 4^		51.646		51.646	47.107	17.327	64.434
		Categoria 1^							
		Categoria 2^	1.453.826			1.453.826	363.133	1.355.651	1.716.784
		Categoria 3^	144.228			144.228	4.854	141.702	146.556
		Categoria 4^	51.646			51.646	47.107	17.327	64.434
		Totale Titolo II	1.649.699			1.649.699	415.094	1.512.630	1.827.774

A U T O R I T A' P O R T									
RENDICONTO FINANZIARIO 2002 ENTRATE									
Gestione di competenza									
Codice	Capitolo		Previsioni				Somme accertate		
	Numero	Denominazione	Iniziali	In aumento (7-4)	In diminuzione (4-7)	Definitive (4+5-6)	Riscosse	Rimaste da riscuotere (10-8)	Totali accertati (8+9)
1	2	3	4	5	6	7	8	9	10
		TITOLO III							
		ENTRATE PER ALIENAZIONE DI BENI PATRIMONIALI E RISCOSSIONE DI CREDITI							
		<i>Categoria 1^ - Alienazione di immobili e diritti reali</i>							
3.01.01.0	3101	Alienazione di immobili							
3.01.02.0	3102	Cessione di diritti reali							
		Totale Categoria 1 ^							
		<i>Categoria 2^ - Alienazione di immobilizzazioni tecniche diverse e di beni immateriali</i>							
3.02.01.0	3.201	Cessione di immobilizzazioni tecniche							
3.02.02.0	3.202	Cessione di brevetti o progetti							
		Totale Categoria 2 ^							
		<i>Categoria 3^ - Realizzo di valori mobiliari</i>							
3.03.01.0	3.301	Realizzo di somme investite in titoli e valori mobiliari diversi							
		Totale Categoria 3 ^							
		<i>Categoria 4^ - Riscossione di crediti</i>							
3.04.01.0	3.401	Prelevamenti da depositi bancari							
3.04.02.0	3.402	Prelevamenti da altri depositi bancari							
3.04.03.0	3.403	Riscossioni da Compagnie assicuratrici							
3.04.04.0	3.404	Rifiro di depositi a cauzione presso terzi							
3.04.05.0	3.405	Riscossione di prestiti ed anticipazioni a breve termine							
3.04.06.0	3.406	Riscossione di altri crediti							
		Totale Categoria 4 ^							
		Categoria 1 ^							
		Categoria 2 ^							
		Categoria 3 ^							
		Categoria 4 ^							
		TOTALE TITOLO III							

XVI LEGISLATURA - DISEGNI DI LEGGE E RELAZIONI - DOCUMENTI

AUTORITA' PORTI									
RENDICONTO FINANZIARIO 2002 ENTRATE									
Codice	Capitolo		Gestione di competenza						
	Numero	Denominazione	Previsioni				Somme accertate		
			Iniziali	Variazioni In aumento (7-4)	In diminuzione (4-7)	Definitive (4+5-6)	Riscosse	Rimaste da riscuotere (10-8)	Totali accertati (8+9)
1	2	3	4	5	6	7	8	9	10
		TITOLO IV							
		ENTRATE DERIVANTI DA TRASFERIMENTI IN CONTO CAPITALE							
		Categoria 1^ - Trasferimenti dello Stato							
4.01.01.0	4.101	Contributo dello Stato per esecuzione di opere	60.714.433			60.714.433	4.489.997	1.549.374	6.049.368
4.01.02.0	4.102	Devoluzione del 50% della tassa supplementare di ancoraggio destinata a nuove opere di ampliamento del Porto							
4.01.03.0	4.103	Devoluzione della tassa passeggeri destinata a nuove opere di ampliamento, sistemazione e miglioramento del Porto							
4.01.04.0	4.104	Devoluzione tassa merci imbarcate e sbarcate							
4.01.05.0	4.105	Devoluzione tassa sui carri ferroviari destinata a nuove opere e miglioramento per il Porto							
		Totale Categoria 1^	60.714.433			60.714.433	4.489.997	1.549.374	6.049.368
		Categoria 2^ - Trasferimenti dalle Regioni							
4.02.01.0	4.201	Contributo della Regione-Legge							
		Totale Categoria 2^							
		Categoria 3^ - Trasferimenti da Comuni e Province							
4.03.01.0	4.301	Contributi comunali e provinciali							
		Totale Categoria 3^							
		Categoria 4^ - Trasferimenti da altri enti del settore pubblico							
4.04.01.0	4.401	Contributo ente							
4.04.02.0	4.402	Contributi diversi							
		Totale Categoria 4^							
		Categoria 1^	60.714.433			60.714.433	4.489.997	1.549.374	6.049.368
		Categoria 2^							
		Categoria 3^							
		Categoria 4^							
		TOTALE TITOLO IV	60.714.433			60.714.433	4.489.997	1.549.374	6.049.368

U A L E D I T A R A N T O												
RENDICONTO FINANZIARIO 2002 ENTRATE												
Gestioni dei residui attivi						Gestione di cassa						Totale dei residui attivi al termine dell'esercizio (9+15)
Differenza rispetto alle previsioni		Residui all'inizio dell'esercizio.	Riscossi	Rinasti da riscuotere (16-14)	Totali (14+15)	Variazioni		Previsioni	Riscossioni	Differenze rispetto alle previsioni		
in più (16-7)	in meno (7-10)					in più (16-13)	in meno (13-16)			in più (20-19)	in meno (19-20)	
11	12	13	14	15	16	17	18	19	20	21	22	
	54.899.986							60.714.433	4.499.997		56.214.436	1.549.371
	54.899.986							60.714.433	4.499.997		56.214.436	1.549.371
	54.899.986							60.714.433	4.499.997		56.214.436	1.549.371
	54.899.986							60.714.433	4.499.997		56.214.436	1.549.371

XVI LEGISLATURA - DISEGNI DI LEGGE E RELAZIONI - DOCUMENTI

A U T O R I T A' P O R T									
RENDICONTO FINANZIARIO 2002 ENTRATE									
Codice	Capitolo		Gestione di competenza						
	Numero	Denominazione	Iniziali	Variazioni		Definitive (4+5-6)	Somme accertate		
				In aumento (7-4)	In diminuzione (4-7)		Risosse	Rimasto da riscuotere (10-8)	Totali accertati (8+9)
1	2	3	4	5	6	7	8	9	10
		TITOLO V							
		ENTRATE DERIVANTI DA ACCENSIONE DI PRESTITI							
		Categoria 1 [^] - Assunzione di mutui							
5.01.01.0	5.101	Operazioni finanziarie a medio e lungo termine							
		Totale Categoria 1[^]							
		Categoria 2 [^] - Assunzione di altri debiti finanziari							
5.02.01.0	5.201	Operazioni finanziarie a breve termine							
5.02.02.0	5.202	Depositi di terzi a cauzione							
		Totale Categoria 2[^]							
		Categoria 3 [^] - Emissione di obbligazioni							
5.03.01.0	5.301	Emissioni obbligazioni							
		Totale Categoria 3[^]							
		Categoria 1 [^]							
		Categoria 2 [^]							
		Categoria 3 [^]							
		TOTALE TITOLO V							

XVI LEGISLATURA - DISEGNI DI LEGGE E RELAZIONI - DOCUMENTI

AUTORITA' PORTI									
RENDICONTO FINANZIARIO 2002 ENTRATE									
Codice	Capitolo	Gestione di competenza							
		Numero	Denominazione	Previsioni			Somme accertate		
				Iniziali	Variazioni In aumento (7-4)	In diminuzione (4-7)	Definitive (4+5-6)	Riscosso	Rimaste da riscuotere (10-8)
1	2	3	4	5	6	7	8	9	10
		TITOLO VI							
		PARTITE DI GIRO							
		Categoria 1^ - Entrate avanti natura di partite di giro							
6.01.01.0	6.101	Ritenute erariali	616.457			616.457	379.762	19.442	399.204
6.01.02.0	6.102	Ritenute previdenziali ed assistenziali	160.760			160.760	76.896		76.896
6.01.03.0	6.103	Ritenute diverse	29.564			29.564	860		860
6.01.04.0	6.104	Imposta Valore Aggiunto							
6.01.05.0	6.105	Trattenute per conto di terzi							
6.01.06.0	6.106	Recupero anticipazioni varie							
6.01.07.0	6.107	Rimborso di somme pagate per conto terzi							
6.01.08.0	6.108	Partite in sospeso	77.469			77.469			
		Totale Categoria 1^	804.640			804.640	456.518	19.442	475.660
		Categoria 1^	804.640			804.640	456.518	19.442	475.660
		TOTALE TITOLO VI	804.640			804.640	456.518	19.442	475.660
		RIEPILOGO DEI TITOLI							
		TITOLO I-Entrate derivanti da trasferimenti correnti	4.044.891			4.044.891	3.965.863	379.667	3.940.530
		TITOLO II-Altro entrate	1.648.688			1.648.688	416.084	1.612.860	1.927.774
		TITOLO III-Entrate alienaz. beni patrimoniali e riscos.crediti							
		TITOLO IV-Entrate derivanti da trasferimenti in conto capitale	60.714.433			60.714.433	4.468.897	1.543.371	6.049.368
		TITOLO V-Entrate derivanti da accensione di prestiti							
		TITOLO VI-Partite di giro	804.640			804.640	456.518	19.442	475.660
		TOTALE GENERALE DELL'ENTRATA	67.213.653			67.213.653	8.537.472	3.481.160	12.106.632

MUNICIPALITÀ DI TARANTO												
RENDICONTO FINANZIARIO 2002 ENTRATE												
Gestioni dei residui attivi						Gestione di cassa						Totale dei residui attivi al termine dell'esercizio (9+15)
Differenza rispetto alle previsioni		Residui all'inizio dell'esercizio	Riscossi	Rimasti da riscuotere (16-14)	Totali (14+15)	Variazioni		Previsioni	Riscossioni	Differenza rispetto alle previsioni		
in più (10-7)	in meno (7-10)					in più (16-13)	in meno (13-16)			in più (20-19)	in meno (19-20)	
11	12	13	14	15	16	17	18	19	20	21	22	
	117.253	170.164	87.787	102.397	170.164			888.621	447.529		238.092	121.839
	194.884							180.760	76.396		104.884	
	28.094							28.094	889		28.094	
	77.468							77.468			77.468	
	328.589	170.164	87.787	102.397	170.164			974.804	524.205		456.519	121.839
	228.380	170.164	87.787	102.397	170.164			974.804	524.205		456.519	121.839
	228.380	170.164	87.787	102.397	170.164			974.804	524.205		456.519	121.839
	69.391	480.974	480.974		480.974			4.825.868	4.048.837		478.028	379.867
398.828	28.553	1.371.528	1.284.728	108.801	1.371.528			3.021.228	1.878.622	343	1.341.746	1.618.461
	54.865.080							60.714.433	4.498.987		56.214.436	1.549.371
	328.890	170.164	87.787	102.397	170.164			974.804	524.205		456.519	121.839
108.038	31.121.834	2.122.667	1.343.469	288.188	2.822.667			89.236.330	10.750.541	343	88.485.732	3.670.360

XVI LEGISLATURA - DISEGNI DI LEGGE E RELAZIONI - DOCUMENTI

AUTORITA' PORTUALE									
RENDICONTO FINANZIARIO 2002 SPESE									
Codice	Capitolo	Gestione di competenza							
		Numero	Denominazione	Previsioni			Somme impegnate		
				Iniziali	Variazioni	Definitive	Pagate	Rimaste da pagare	Totali impegnati
1	2	3	4	5	6	7	8	9	10
		TITOLO I							
		<i>SPESE CORRENTI</i>							
		<i>Categoria 1^a - Spese per gli organi dell'Autorità portuale</i>							
1.01.01	1.01	Compensi, assegni, Indennità e rimborsi vari agli organi di amministrazione e di controllo							
1.01.01.1		Spese Presidenza	180.780	10.000		190.780	181.702		181.702
1.01.01.2		Spese organi collegiali di amministrazione	275.317		10.000	285.317	225.314	9.988	234.999
1.01.01.3		Spese organi di controllo	41.317			41.317	21.984	2.981	24.985
		Totale capitolo 1101	497.384	10.000	10.000	497.384	428.400	12.969	440.768
		Totale Categoria 1^a	497.384	10.000	10.000	497.384	428.400	12.969	440.768
		<i>Categoria 2^a - Oneri per il personale in attività di servizio</i>							
1.02.01.0	1.201	Emolumenti fissi al personale dipendente	799.371			799.371	602.170	-	602.170
1.02.02.0	1.202	Emolumenti variabili al personale dipendente	206.888			206.888	81.414	-	81.414
1.02.03.0	1.203	Emolumenti al personale non dipendente dall'Autorità port.							
1.02.04.0	1.204	Indennità e rimborso spese per missioni	77.489			77.489	81.189	-	81.189
1.02.05	1.205	Altri oneri per il personale							
1.02.05.1		Oneri sostitutivi di mensa	41.317			41.317	18.883	-	18.883
1.02.05.2		Altre indennità	51.848			51.848	32.476	-	32.476
1.02.05.3		Suonari	-			-	-	-	-
1.02.05.4		Rimborso spese	-			-	-	-	-
		Totale capitolo 1205	92.982			92.982	48.068		48.068
1.02.06.0	1.206	Spese per organizzazione corsi personale e partecipazione a spese per corsi indetti da enti, istituzioni e amministrate. varie	81.846			81.846	28.282	1.896	27.787
1.02.07	1.207	Oneri previdenziali ed assistenziali a carico dell'Autorità port.							
1.02.07.1		INAIL	15.494			15.494	9.097	-	9.097
1.02.07.2		INPS	253.064			253.064	110.965	-	110.965
1.02.07.3		INDAP	-			-	-	-	-
1.02.07.4		ENPDAP	-			-	-	-	-
1.02.07.5		Assicurazioni non obbligatorie	-			-	-	-	-
1.02.07.6		Contributi altri	147.190			147.190	130.802	-	130.802
		Totale capitolo 1207	418.748			418.748	280.864		280.864

LE DI TARANTO											
RENDICONTO FINANZIARIO 2002 SPESE											
Iniziale (7-10)	Gestioni dei residui passivi					Gestione di cassa					Totale dei residui passivi al termine dell'esercizio (9+15)
	Residui all'inizio dell'esercizio	Pagati	Rimasti da pagare (16-14)	Totali (14+15)	Variazioni		Previsioni	Pagamenti	Differenze rispetto alle previsioni		
					in più (16-13)	in meno (13-16)			in più (20-19)	in meno (19-20)	
12	13	14	15	16	17	18	19	20	21	22	23
9.058				-	-	-	190.750	181.702	-	9.058	-
30.618	77	77		77	-	-	265.394	225.391	-	40.003	9.385
16.952				-	-	-	41.317	21.384	-	19.933	2.981
56.628	77	77		77	-	-	497.471	428.477	-	68.994	12.966
88.826	77	77		77	-	-	497.471	428.477	-	68.994	12.966
197.201	-	-		-	-	-	799.371	602.170	-	197.201	-
166.189	-	-		-	-	-	206.683	51.414	-	155.189	-
28.281	-	-		-	-	-	77.469	51.188	-	26.281	-
23.734	-	-		-	-	-	41.317	15.583	-	25.734	-
19.169	-	-		-	-	-	51.645	32.476	-	19.169	-
-	-	-		-	-	-	-	-	-	-	-
44.903	-	-		-	-	-	82.862	48.059	-	44.903	-
28.846	-	-		-	-	-	61.646	26.202	-	25.444	1.595
6.397	-	-		-	-	-	18.494	9.097	-	6.397	-
142.099	-	-		-	-	-	253.064	110.965	-	142.099	-
-	-	-		-	-	-	-	-	-	-	-
16.388	-	-		-	-	-	147.190	130.802	-	16.388	-
184.884	-	-		-	-	-	416.748	250.864	-	164.884	-

XVI LEGISLATURA - DISEGNI DI LEGGE E RELAZIONI - DOCUMENTI

AUTORITA' PORTUALE										
RENDICONTO FINANZIARIO 2002 SPESE										
Codice	Capitolo	Gestione di competenza								
		Numero	Denominazione	Previsioni			Somme impegnate			
				Iniziali	Variazioni		Definitive (4+5-6)	Pagate	Rimaste da pagare (10-8)	Totali impegnati (8+9)
					In aumento (7-4)	In diminuzione (4-7)				
1	2	3	4	5	6	7	8	9	10	
		Totale Categoria 2 ^	1.643.775			1.643.775	1.020.887	1.606	1.031.492	
		Categoria 3^ - Onori per il personale in quiescenza								
1.03.01.0	1.301	Pensioni ed altri oneri similari a carico dell'Autorità portuale								
		Totale Categoria 3 ^								
		Categoria 4^ - Spese per l'acquisto beni di consumo e servizi								
1.04.01	1.401	Prestazioni di terzi per la gestione dei servizi portuali								
1.04.01.1		Prestazioni varie di terzi								
1.04.01.2		Prestazioni ferroviarie								
1.04.01.3		Noleggio mezzi meccanici								
1.04.01.4		Prestazione C.L.P. in mobilità								
		Totale capitolo 1401								
1.04.02	1.402	Prestazione terzi per manutenzioni, riparazioni e adattamenti								
1.04.02.1		Manutenzione immobili ed impianti	413.166			413.166	49.605	171.176	219.781	
1.04.02.2		Manutenzione attrezzature meccaniche e mezzi trasporto	2.583			2.583	279		279	
1.04.02.3		Manutenzione mobilio arredi e macchine d'ufficio	20.658			20.658	6.528	5.600	12.128	
		Totale capitolo 1402	436.407			436.407	56.412	176.776	232.188	
1.04.03	1.403	Acquisto di materiale di consumo								
1.04.03.1		Acquisto materiale di pronto impiego	20.658		14.047	6.611		319	310	
1.04.03.2		Acquisto materiale di scorta	15.494		10.536	4.958	3.006		3.006	
		Totale capitolo 1403	36.152		24.583	11.569	3.006	310	3.316	
1.04.04	1.404	Noleggio mezzi tecnici e spese per conduzione imp. tecnici	20.856		14.047	6.811				
1.04.05	1.405	Utenze varie								
1.04.05.1		Acqua	13.428			13.428	842		842	
1.04.05.2		Energia elettrica	139.443			139.443	23.320	3.188	26.498	
1.04.05.3		Gas metano	5.164			5.164	256	36	302	
		Totale capitolo 1405	158.035			158.035	24.128	3.204	27.332	
1.04.06	1.406	Materiale di economato	87.798		34.164	53.634	32.104	16.801	48.905	
1.04.07	1.407	Vestitario	15.494		13.494	2.000	130		130	
1.04.08	1.408	Spese di rappresentanza	103.292		70.239	33.053	3.541	2.903	6.144	
1.04.09	1.409	Spese postali, telegrafiche e telefoniche	61.876		18.243	43.732	22.487	28	22.816	
1.04.10	1.410	Spese consulenze, studi ed analoghe prestaz. professionali								
		Professionali e consulenze	978.228			978.228	174.461	46.001	220.462	

LE DI TARANTO											
RENDICONTO FINANZIARIO 2002 SPESE											
in meno (7-10)	Gestioni dei residui passivi				Gestione di cassa				Totale dei residui passi- vi al termine dell'esercizio (9+15)		
	Residui all'inizio dell'esercizio	Pagati	Rimasti da pagare (16-14)	Totali (14+15)	Variazioni		Previsioni	Pagamenti		Differenze rispetto alle previsioni	
					in più (16-13)	in meno (13-16)				in più (20-19)	in meno (19-20)
12	13	14	15	16	17	18	19	20	21	22	23
787.755	100.184	100.184	-	100.184	-	-	1.078.412	274.645	-	803.767	48.001
-	-	-	-	-	-	-	-	-	-	-	-
6.700	-	-	-	-	-	-	15.306	9.506	-	5.700	-
6.700	-	-	-	-	-	-	15.308	9.506	-	5.700	-
-	-	-	-	-	-	-	-	-	-	-	-
954	-	-	-	-	-	-	51.648	45.511	-	6.035	5.651
72	8.212	8.212	-	8.212	-	-	218.857	164.321	-	54.536	54.464
1.158	-	-	-	-	-	-	22.646	11.256	-	11.390	10.222
6.612	2.014	2.014	-	2.014	-	-	26.951	9.376	-	17.575	10.959
8.236	10.228	10.228	-	10.228	-	-	320.100	230.554	-	89.546	81.300
4.645	-	-	-	-	-	-	4.645	-	-	4.645	-
6.534	-	-	-	-	-	-	16.000	9.158	-	6.834	-
110.020	36.529	32.511	4.018	36.529	-	-	279.284	132.220	-	147.044	37.024
589	372	372	-	372	-	-	8.835	6.495	-	2.140	1.551
1.299.313	152.377	157.367	6.010	152.377	-	-	2.482.475	817.877	-	1.664.902	366.599
-	-	-	-	-	-	-	-	-	-	-	-
637.897	34.866	34.866	-	34.866	-	-	809.554	171.857	-	637.697	-
637.897	34.866	34.866	-	34.866	-	-	809.554	171.857	-	637.697	-
-	-	-	-	-	-	-	-	-	-	-	-
103.291	-	-	-	-	-	-	103.291	-	-	103.291	-
103.291	-	-	-	-	-	-	103.291	-	-	103.291	-
-	-	-	-	-	-	-	-	-	-	-	-
13.954	-	-	-	-	-	-	15.494	1.530	-	13.964	-
13.954	-	-	-	-	-	-	15.494	1.530	-	13.964	-
-	-	-	-	-	-	-	-	-	-	-	-
15.493	1.257	1.257	-	1.257	-	-	16.750	1.257	-	15.493	-
15.493	1.257	1.257	-	1.257	-	-	16.750	1.257	-	15.493	-

A U T O R I T A' P O R T U A									
RENDICONTO FINANZIARIO 2002 SPESE									
Gestione di competenza									
Ufficio	Capitolo		Previsioni				Somme impegnate		
			Iniziali	Variazioni		Definitive (4+5-6)	Pagate	Rimasto da pagare (10-8)	Totale impegnati (8+9)
	Numero	Denominazione		In aumento (7-4)	In diminuzione (4-7)				
1	2	3	4	5	6	7	8	9	10
1.09.02.0	1.902	Fondo di riserva	51.848			51.848			
1.09.03.0	1.993	Oneri vari straordinari	10.328			10.328			
1.09.04.0	1.994	Spese per realizzo delle entrate	10.328			10.328			
		Totale Categoria B *	72.304			72.304			

LE DI TARANTO											
RENDICONTO FINANZIARIO 2002 SPESE											
in meno (7-10)	Gestioni dei residui passivi				Gestione di cassa				Differenze rispetto alle previsioni		Totale dei residui passivi al termine dell'esercizio (9+15)
	Residui all'inizio dell'esercizio	Pagati	Rimasti da pagare (16-14)	Totali (14+15)	Variazioni		Previsioni	Pagamenti			
					in più (16-13)	in meno (13-16)					
12	13	14	15	16	17	18	19	20	21	22	23
51.846							51.846				51.846
10.329							10.329				10.329
10.329							10.329				10.329
72.304							72.304				72.304

XVI LEGISLATURA - DISEGNI DI LEGGE E RELAZIONI - DOCUMENTI

AUTORITA' PORTUA										
RENDICONTO FINANZIARIO 2002 SPESE										
Gestione di competenza										
Articolo	Capitolo	Previsioni					Somme impegnate			
		Numero	Denominazione	Iniziali	Variazioni		Definitivo (4+5-6)	Pagate	Rimaste da pagare (10-8)	Totali impegnati (8+9)
					In aumento (7-4)	In diminuzione (4-7)				
1	2	3	4	5	6	7	8	9	10	
		Categoria 1 ^A	497.394	10.000	10.000	497.394	428.400	12.386	440.786	
		Categoria 2 ^A	1.643.776			1.643.776	1.028.887	1.656	1.031.492	
		Categoria 3 ^A								
		Categoria 4 ^A	2.729.534	150.000	566.431	2.320.103	660.210	361.660	1.021.790	
		Categoria 5 ^A	774.866			774.866	138.819		138.819	
		Categoria 6 ^A	103.291			103.291				
		Categoria 7 ^A	15.494			15.494	1.500		1.500	
		Categoria 8 ^A	15.493			15.493				
		Categoria 9 ^A	72.304			72.304				
		TOTALE TITOLO I	6.611.071	150.000		6.611.071	1.106.609	317.230	1.423.899	
		TITOLO II								
		SPESE IN CONTO CAPITALE								
		Categoria 1 ^A - <i>Acquisizione di immobili ed opere portuali</i>								
2.01.01.0	2.101	Acquisizione di immobili	6.040.618			6.040.618	9.654	9.710	19.364	
2.01.02.0	2.102	Acquisizione di opere portuali	84.244.866			84.244.866	1.096.856	307.690	1.404.526	
		Totale Categoria 1^A	89.285.484			89.285.484	1.106.609	317.230	1.423.899	
		Categoria 2 ^A - <i>Acquisizione di immobilizzazioni tecniche</i>								
2.02.01.0	2.201	Impianti portuali								
2.02.02.0	2.202	Acquisti di attrezzature, macchinari ed altri beni mobili	232.406			232.406	7.634		7.634	
2.02.03.0	2.203	Acquisti di mobili e macchine di ufficio	242.734			242.734	37.084	3.219	40.308	
2.02.04.0	2.204	Acquisto di beni immateriali (progetti, brevetti, ecc.)	154.937			154.937				
		Totale Categoria 2^A	630.076			630.076	44.618	3.219	47.837	
		Categoria 3 ^A - <i>Partecipazioni ad acquisto di valori mobiliari</i>								
2.03.01.0	2.301	Sottoscrizione ed acquisto di partecipazioni azionarie	268.228			268.228	37.500	67.600	128.000	
2.03.02.0	2.302	Conferimenti e quote partecipaz. al patrimonio di altri enti								
2.03.03.0	2.303	Acquisto titoli								
		Totale Categoria 3^A	268.228			268.228	37.500	67.600	128.000	
		Categoria 4 ^A - <i>Depositi bancari, crediti ed altre anticipazioni</i>								
2.04.01.0	2.401	Versamento in conto depositi bancari vincolati per il fondo Indennità licenziamento								
2.04.02.0	2.402	Versamento altri depositi bancari								

XVI LEGISLATURA - DISEGNI DI LEGGE E RELAZIONI - DOCUMENTI

LE DI TARANTO											
RENDICONTO FINANZIARIO 2002 SPESE											
in meno (7-10)	Gestioni dei residui passivi					Gestione di cassa					Totale dei residui passivi al termine dell'esercizio (9+15)
	Residui all'inizio dell'esercizio	Pagati	Rimasti da pagare (16-14)	Totali (14+15)	Variazioni		Previsioni	Pagamenti	Differenze rispetto alle previsioni		
					in più (16-13)	in meno (13-16)			in più (20-19)	in meno (19-20)	
12	13	14	15	16	17	18	19	20	21	22	23
56.828	77	77		77			497.471	428.477		68.994	12.366
612.287							1.843.778	1.029.897		813.882	1.595
1.298.313	162.377	167.367	5.010	162.377			2.482.478	817.577		1.664.902	366.590
837.897	34.868	34.868		34.868			809.564	171.687		637.867	
103.291							103.291			103.291	
13.964							15.494	1.530		13.964	
15.493	1.267	1.267		1.267			16.760	1.267		15.493	
72.304							72.304			72.304	
5.021.256							5.040.818	9.664		5.030.965	8.710
52.840.431	21.699.221	12.202.537	8.336.384	21.538.221			106.783.167	19.299.792		92.483.399	9.842.964
87.831.896	21.699.221	12.202.537	8.336.384	21.538.221			110.823.806	19.309.446		97.614.360	9.852.674
224.871	3.702	3.702		3.702			238.107	11.238		224.871	
202.431							242.734	37.064		206.660	3.219
164.937							164.937			164.937	
682.238	3.702	3.702		3.702			839.778	48.320		696.468	3.219
133.228							268.228	37.500		220.728	87.600
133.228							268.228	37.500		220.728	87.600

A U T O R I T A' P O R T U A									
RENDICONTO FINANZIARIO 2002 SPESE									
Gestione di competenza									
Indice	Capitolo		Previsioni				Somme impegnate		
	Numero	Denominazione	Iniziali	Variazioni		Definitive	Pagate	Rimaste da pagare	Totali
1	2	3	4	5	6	7	8	9	10
				In aumento (7-4)	In diminuzione (4-7)	(4+5-6)		(10-8)	(8+9)
2.04.03.0	2.403	Versamenti a Compagnia di assicuraz. per polizze contratte per indennità licenziamento al personale dipendente							
2.04.04.0	2.404	Concessione di prestiti ed anticipazioni a breve termine							
2.04.06.0	2.406	Depositi a cauzione presso terzi							
2.04.08.0	2.408	Concessione di crediti diversi							
		Totale Categoria 4 ^							
		<i>Categoria 8^ - Indennità di anzianità e similari dovute al personale cessato dal servizio</i>							
2.05.01.0	2.501	Indennità di anzianità	51.646			51.646	1.699		1.699
		Totale Categoria 8 ^	51.646			51.646	1.699		1.699
		Categoria 1 ^	89.285.588			89.285.588	1.106.609	317.280	1.423.893
		Categoria 2 ^	630.076			630.076	44.618	3.219	47.837
		Categoria 3 ^	288.228			288.228	37.800	87.500	125.000
		Categoria 4 ^							
		Categoria 5 ^	51.646			51.646	1.699		1.699
		TOTALE TITOLO II							
		TITOLO III							
		SPESA PER L'ESTINZIONE DI MUTUI E ANTICIPAZIONI							
		<i>Categoria 1^ - Rimborsi mutui</i>							
3.01.01.0	3.101	Rimborso di finanziamenti a breve termine							
3.01.02.0	3.102	Rimborso di finanziamenti a medio e lungo termine							
		Totale Categoria 1 ^							
		<i>Categoria 2^ - Rimborsi di anticipazioni passive</i>							
3.02.01.0	3.201	Rimborsi anticipazioni passive varie							
		Totale Categoria 2 ^							
		<i>Categoria 3^ - Rimborsi di obbligazioni</i>							
3.03.01.0	3.301	Rimborsi obbligazioni							
		Totale Categoria 3 ^							
		<i>Categoria 4^ - Restituz. alle gestioni autonome di anticipaz.</i>							
3.04.01.0	3.401	Restituzione alle gestioni autonome di anticipazioni							
		Totale Categoria 4 ^							

LE DI TARANTO												
RENDICONTO FINANZIARIO 2002 SPESE												
in meno (7-10)	Gestioni dei residui passivi					Gestione di cassa					Totale dei residui passi- vi al termine dell'esercizio (9+15)	
	Residui all'inizio dell'esercizio	Pagati	Rimasti da pagare (16-14)	Totali (14+15)	Variazioni		Previsioni	Pagamenti	Differenze rispetto alle previsioni			
					in più (16-13)	in meno (13-16)			in più (20-19)	in meno (19-20)		
12	13	14	15	16	17	18	19	20	21	22	23	
49.947							51.646	1.699			49.947	
49.947							51.646	1.699			49.947	
87.851.686	21.538.221	12.202.837	9.336.384	21.538.221			110.823.806	13.309.446			97.514.360	9.852.674
682.236	3.702	3.702		3.702			633.776	48.320			585.456	3.219
133.228							258.228	37.600			220.728	87.500
49.947							51.646	1.699			49.947	
							117.624.688	13.398.065			96.370.488	9.743.390

XVI LEGISLATURA - DISEGNI DI LEGGE E RELAZIONI - DOCUMENTI

A U T O R I T A' P O R T U A										
R E N D I C O N T O F I N A N Z I A R I O 2 0 0 2 S P E S E										
Codice	Capitolo		Gestione di competenza							
			Previsioni				Somme impegnate			
	Numero	Denominazione	Iniziali	Variazioni		Definitive (4+5-6)	Pagate	Rimaste da pagare (10-8)	Totali impegnati (8+9)	
				In aumento (7-4)	In diminuzione (4-7)					
1	2	3	4	5	6	7	8	9	10	
3.05.01.0	3.01	Categoria 5^ - Estinzione debiti diversi								
		Restituzione depositi di terzi a cauzione								
		Totale Categoria 5^								
		Categoria 1^								
		Categoria 2^								
		Categoria 3^								
		Categoria 4^								
		Categoria 5^								
		TOTALE TITOLO III								
		TITOLO IV								
		<i>SPESA PER PARTITE DI GIRO</i>								
		Categoria 1^ - Spese avanti natura di partite di giro								
4.01.01.0	4.101	Ritenute erariali	516.457			516.457	379.762	19.442	399.204	
4.01.02.0	4.102	Ritenute previdenziali ed assistenziali	180.760			180.760	75.888		75.888	
4.01.03.0	4.103	Ritenute diverse	29.954			29.954	860		860	
4.01.04.0	4.104	Imposta Valore Aggiunto								
4.01.05.0	4.105	Anticipazioni dell'Autorità portuale al personale								
4.01.06.0	4.106	Versamento trattenute a favore di terzi								
4.01.07.0	4.107	Anticipazioni alla Compagnia lavoratori portuali								
4.01.08.0	4.108	Somme pagate per conto terzi								
4.01.09.0	4.109	Partite in sospeso	77.468			77.468				
		Totale Categoria 1^	804.840			804.840	456.518	19.442	478.360	
		TOTALE TITOLO IV								
		R I E P I L O G O D E I T I T O L I								
		TITOLO I - Spese correnti	5.851.976	169.000	578.431	5.442.544	2.268.856	375.541	2.632.397	
		TITOLO II - Spese in conto capitale	90.225.535			90.225.535	1.190.426	408.008	1.598.435	
		TITOLO III - Spese per estinzione di mutui e anticipazioni								
		TITOLO IV - Spese per partite di giro	804.840			804.840	456.518	19.442	475.980	
		TOTALE GENERALE DELLA SPESA	66.882.150	169.000	578.431	66.472.719	3.903.800	802.992	4.706.792	

Allegato G

CONTO ECONOMICO GENERALE

		IN EURO	
		Anno 2001	Anno 2002
A) ENTRATE CORRENTI			
1. Trasferimenti correnti	€	4.433.044	€ 3.945.530
2. Altre entrate	€	1.862.653	€ 1.927.774
3. <i>Contributo dello Stato di competenza dell'esercizio</i>	€	269.177	€ 60.494
TOTALE A)	€	6.564.874	€ 5.933.798
B) SPESE CORRENTI			
3. Spese per gli organi istituzionali	€	384.810	€ 440.766
4. Oneri per il personale in attività di servizio	€	846.469	€ 1.031.492
5. Spese per acquisti di beni e servizi	€	549.504	€ 1.021.790
6. Oneri finanziari	€	-	€ -
7. Oneri diversi gestione	€	100.451	€ 138.349
TOTALE B)	€	1.881.234	€ 2.632.397
DIFFERENZA (A-B)	€	4.683.640	€ 3.301.401
AVANZO FINANZIARIO	€	4.683.640	€ 3.301.401
C) AMMORTAMENTI E SVALUTAZIONI			
8. Ammortamento immobilizzazioni materiali	€	99.206	€ 91.400
9. Ammortamento immobilizzazioni immateriali	€	637.437	€ 651.676
10. Altre svalutazioni delle immobilizzazioni	€	-	€ -
11. Svalutazioni crediti e titoli	€	-	€ -
12. Variazioni delle rimanenze di materie prime e materiali di consumo	€	-	€ -
13. Accantonamento per adeguamento indennità personale	€	46.726	€ 56.128
14. Accantonamento per rischi	€	-	€ -
15. Accantonamenti per residui perenti	€	-	€ -
16. Altri accantonamenti	€	-	€ -
TOTALE C)	€	783.369	€ 799.204
D) PROVENTI ED ONERI STRAORDINARI			
17. Proventi straordinari	€	-	€ -
a. Proventi per trasferimenti attivi in natura (obbligazioni, lasciti, donazioni)	€	-	€ -
b. Sopravvenienze attive ed insussistenze	€	-	€ -
c. Plusvalenze da alienazioni	€	-	€ -
TOTALE D17	€	-	€ -

R₂

Allegato G

CONTO ECONOMICO GENERALE

		IN EURO	
		Anno 2001	Anno 2002
18. Oneri straordinari	€	-	€ -
a. Sopravvenienze passive e insussistenze attive	€	104.656	€ -
b. Minusvalenze da alienazioni	€	-	€ -
TOTALE D18	€	104.656	€ -
TOTALE DELLE PARTITE STRAORDINARIE (D)	€	104.656	€ -
E) RETTIFICHE DI VALORE			
19. Entrate accertate in precedenti esercizi di pertinenza dell'esercizio	€	-	€ -
20. Costi da capitalizzare	€	-	€ -
21. Spese impegnate di competenza di successivi esercizi	€	-	€ -
22. Entrate accertate nell'esercizio di pertinenza di successivi esercizi	€	-	€ -
23. Spese di competenza impegnate in precedenti esercizi	€	-	€ -
24. Oneri maturati nell'esercizio relativi a due o più esercizi	€	-	€ -
25. Proventi maturati nell'esercizio relativi a due o più esercizi	€	-	€ -
TOTALE E)	€	-	€ -
RISULTATO ECONOMICO PRIMA DELLE IMPOSTE (A-B-C+/-D+/-E)	€	3.795.616	€ 2.502.197
26. Imposte dell'esercizio	€	-	
27. AVANZO ECONOMICO	€	3.795.616	€ 2.502.197



Il Presidente

*Prof. Sandro Petriccione

*Lauro Petriccione

Allegato F

SITUAZIONE AMMINISTRATIVA

		IN EURO	
Consistenza della cassa all'inizio dell'esercizio			€ 59.389.167
Riscossioni	in conto competenza	€ 8.937.472	
	in conto residui	€ 1.813.469	€ 10.750.941
Pagamenti	in conto competenza	€ 3.903.800	
	in conto residui	€ 12.467.875	€ 16.371.675
Consistenza della cassa alla fine dell'esercizio			€ 53.768.433
Residui attivi	degli esercizi precedenti	€ 209.198	
	dell'esercizio	€ 3.461.160	€ 3.670.358
Residui passivi	degli esercizi precedenti	€ 9.442.791	
	dell'esercizio	€ 802.992	€ 10.245.783
Avanzo	d'amministrazione alla fine dell'esercizio		€ 47.193.008
Avanzo vincolato ex D.M. 29 novembre 2002			€ 409.431
Avanzo d'amministrazione da utilizzare per l'esercizio successivo			€ 46.783.577



Il Presidente
Prof. Sandro Petriccione

Sandro Petriccione

XVI LEGISLATURA - DISEGNI DI LEGGE E RELAZIONI - DOCUMENTI

SITUAZIONE DEI RESIDUI PASSIVI ALLA DATA DEL 31.12.2002

E.F. IMP.	CAPITOLO	IMPEGNO		CREDITORE	IMPORTO AL 01/01/2002	PAGATO	IMPORTO RESIDUO	
		N°	PR. ANNO				IN LIRE	IN EURO
1998	1101	25	1	1998 DOTT. MATTEO MASIELLO	L. 103.440	SI	L.	- €
1998	1101	134	1	1998 AUTORITA' PORTUALE TARANTO	L. 794.000	SI	L.	- €
1998	1101	134	1	1998 SENSOLI FRANCO	L. 548.955	SI	L.	- €
1998	1101	134	1	1998 FIORINO ORONZO	L. 275.990	SI	L.	- €
1998	1101	134	1	1998 ATTILI GIOVANNI	L. 842.905	SI	L.	- €
1998	1101	134	1	1998 APPIA VIAGGI SAS	L. 908.000	SI	L.	- €
Totale 1101					L. 3.473.290		L.	- €
1998	1204	26	1	1998 APPIA VIAGGI SAS	L. 6.429.000	SI	L.	- €
1998	1204	26	1	1998 GIUSEPPE GUACCI	L. 7.215.025	SI	L.	- €
1998	1204	26	1	1998 MICHELE CONTE	L. 250.540	SI	L.	- €
1998	1204	26	1	1998 EBALIA VIAGGI	L. 632.000	SI	L.	- €
1998	1204	26	1	1998 GIUSEPPE GUACCI	L. 1.004.570	SI	L.	- €
Totale 1204					L. 15.531.135		L.	- €
1998	1207	215	1	1998 IRAP MISSIONI CINA	L. 41.000	SI	L.	- €
Totale 1207					L. 41.000		L.	- €
1998	1402	80	1	1998 G.S.M. IMPIANTI SCRL	L. 17.117.785	SI	L.	- €
1998	1402	220	1	1998 SANTACESAREA ENGINEERING	L. 300.000	SI	L.	- €
1998	1402	220	1	1998 SANTACESAREA ENGINEERING	L. 300.000	SI	L.	- €
Totale 1402					L. 17.717.785		L.	- €
1998	1404	212	1	1998 G.S.M. IMPIANTI SCRL	L. 912.000	SI	L.	- €
Totale 1404					L. 912.000		L.	- €
1998	1405	205	1	1998 ECOIMPIANTI SUD SRL	L. 140.250	SI	L.	- €
Totale 1405					L. 140.250		L.	- €
1998	1406	23	1	1998 VIVAI EDELWEISS	L. 275.000	SI	L.	- €
Totale 1406					L. 275.000		L.	- €
1998	1408	202	1	1998 SOC. COOP. INKLINE	L. 6.792.000	SI	L.	- €
1998	1408	218	1	1998 GIUSEPPE GUACCI	L. 3.482.500	SI	L.	- €
Totale 1408					L. 10.274.500		L.	- €
1998	1409	24	1	1998 DOTT. BENINCASA FRANCESCO	L. 44.000	SI	L.	- €
Totale 1409					L. 44.000		L.	- €
Totale					L. 44.000		L.	- €

Conto consuntivo 2002

XVI LEGISLATURA - DISEGNI DI LEGGE E RELAZIONI - DOCUMENTI

E.F. IMP.	CAPITOLO		IMPEGNO		CREDITORE	IMPORTO AL 01/01/2002	PAGATO	IMPORTO RESIDUO	
	N°	PR.	ANNO	IN LIRE				IN EURO	
1998	1410	142	1	1998	BONIFICA SPA	L. 450.528.000	SI	L.	€
1998	1410	198	1	1998	AVVISATORE MARITTIMO	L. 600.000	SI	L.	€
1998	1410	200	1	1998	ING. COSIMO LIUZZI	L. 15.360.000	SI	L.	€
1998	1410	200	1	1998	ARCH. TERENCEZIO LOMARTIRE	L. 3.714.800	SI	L.	€
1998	1410	200	1	1998	AUTORITA' PORTUALE TARANTO	L. 3.001.200	SI	L.	€
1998	1410	200	1	1998	AUTORITA' PORTUALE TARANTO	L. 641.200	SI	L.	€
1998	1410	200	1	1998	ING. LIUZZI - ARCH. LOMARTIRE	L. 13.465.200	SI	L.	€
1998	1410	213	1	1998	STUDIO COMMERCIALE VACCARELLI	L. 3.686.400	SI	L.	€
1998	1410	213	1	1998	AUTORITA' PORTUALE TARANTO	L. 720.000	SI	L.	€
1998	1410	221	1	1998	ING. TONTI	L. 2.685.140	SI	L.	€
1998	1410	222	1	1998	CI.SI. PUGLIA SPA	L. 14.400.000	SI	L.	€
1998	1410	222	1	1998	CI.SI. PUGLIA SPA	L. 19.200.000	SI	L.	€
Totale 1410						L. 528.001.940		L.	€
1998	1412	168	1	1998	SEAT SPA	L. 1.000.800	SI	L.	€
1998	1412	208	1	1998	SEA SERVICES	L. 1.200.000	SI	L.	€
1998	1412	208	1	1998	LA GAZZETTA MARITTIMA	L. 4.320.000	SI	L.	€
1998	1412	215	2	1998	CONTE MICHELE	L. 81.125	SI	L.	€
1998	1412	215	2	1998	EXPOTRANS SRL	L. 1.275.775	SI	L.	€
Totale 1412						L. 7.877.700		L.	€
1998	1413	201	1	1998	AVV. SERGIO PRETE	L. 9.118.713	SI	L.	€
1998	1413	201	1	1998	AUTORITA' PORTUALE TARANTO	L. 1.645.200	SI	L.	€
Totale 1413						L. 10.763.913		L.	€
1998	1415	94	1	1998	EURO.PRO.SE.GE. SRL	L. 280.000	SI	L.	€
1998	1415	97	1	1998	POLITOR SERVICE COOP ARL	L. 40.846.965	SI	L.	€
Totale 1415						L. 41.126.965		L.	€
1998	1416	22	1	1998	EDICOLA MELLONE PATRIZIA	L. 346.000	SI	L.	€
1998	1416	199	1	1998	IL SOLE 24 ORE SPA	L. 5.904.000	SI	L.	€
Totale 1416						L. 6.250.000		L.	€
1998	2101	95	1	1998	LISTA APPALTI SRL	L. 131.845.425	SI	L.	€
1998	2101	95	1	1998	LISTA APPALTI SRL	L. 68.603.467	SI	L.	€
1998	2101	95	1	1998	LISTA APPALTI SRL	L. 39.001.895	SI	L.	€
1998	2101	95	1	1998	LISTA APPALTI SRL	L. 132.597.608	SI	L.	€
1998	2101	95	1	1998	LISTA APPALTI SRL	L. 413.359.760	SI	L.	€
Totale 2101						L. 785.408.155		L.	€
1998	2102	206	1	1998	PUBLIKOMPASS SPA	L. 6.729.600	SI	L.	€
1998	2102	206	1	1998	A.MANZONI & C. SPA	L. 7.128.000	SI	L.	€
1998	2102	207	1	1998	A.MANZONI & C. SPA	L. 2.592.000	SI	L.	€
1998	2102	219	1	1998	PUBLIKOMPASS SPA	L. 3.572.400	SI	L.	€
Totale 2102						L. 20.022.000		L.	€

1998
P. 640

Conto annuale 1998

XVI LEGISLATURA - DISEGNI DI LEGGE E RELAZIONI - DOCUMENTI

E.F. IMP.	CAPITOLO	IMPEGNO		CREDITORE	IMPORTO AL 01/01/2002	PAGATO	IMPORTO RESIDUO	
		N°	PR. ANNO				IN LIRE	IN EURO
1998	2203	217	1	IL VELIERO SAS	L. 299.520	SI	L.	- €
Totale 2203					L. 299.520		L.	- €
1998	4101	151	3	RITENUTE MISSIONI CINA	L. 794.000	SI	L.	- €
1998	4101	200	2	SOGET SPA	L. 3.001.200	SI	L.	- €
1998	4101	200	2	SOGET SPA	L. 641.200	SI	L.	- €
1998	4101	200	2	SOGET SPA	L. 2.201.200	SI	L.	- €
1998	4101	201	2	SOGET SPA	L. 1.645.200	SI	L.	- €
1998	4101	213	2	SOGET SPA	L. 720.000	SI	L.	- €
1998	4101	221	1	SOGET SPA	L. 438.748	SI	L.	- €
1998	4101	200	2	SOGET S.P.A.	L. 1.200	SI	L.	- €
Totale 4101					L. 9.442.748		L.	- €
Totale 1998					L. 1.457.601.901		L.	- €
Totale 1101					L.		L.	- €
1999	1402	70	1	DITTA BRUNETTI TOMMASO	L. 2.395.490	SI	L.	- €
1999	1402	189	1	DITTA SANTACESARIA	L. 252.000	SI	L.	- €
1999	1402	193	1	DITTA BRUNETTI TOMMASO	L. 25.947.458	SI	L.	- €
1999	1402	194	1	GEMA COSTRUZIONI SRL	L. 2.400.000	SI	L.	- €
1999	1402	201	2	TELECOM ITALIA S.P.A.	L. 2.562.400	SI	L.	- €
Totale 1402					L. 33.557.348		L.	- €
1999	1403	196	1	BASILE PETROLI S.R.L.	L. 3.319.999	SI	L.	- €
Totale 1403					L. 3.319.999		L.	- €
1999	1405	190	1	ECOIMPIANTI SUD S.R.L.	L. 140.250	SI	L.	- €
Totale 1405					L. 140.250		L.	- €
1999	1406	61	1	DE AGOSTINI GIURIDICA	L. 1.752.000	SI	L.	- €
1999	1406	61	1	TIPOGRAFIA LA DUE MARI	L. 763.800	SI	L.	- €
1999	1406	200	1	SINCON S.R.L.	L. 6.000.000	SI	L.	- €
Totale 1406					L. 8.515.800		L.	- €
1999	1408	181	1	ARCH. G. GUACCI	L. 2.858.500	SI	L.	- €
Totale 1408					L. 2.858.500		L.	- €
1999	1409	186	1	GLOBAL BY FLIGHT	L. 252.000	SI	L.	- €
Totale 1409					L. 252.000		L.	- €
1999	1410	175	1	STUDIO VACCARELLI	L. 4.505.600	SI	L.	- €
1999	1410	175	1	AUTORITA' PORTUALE	L. 880.000	SI	L.	- €
1999	1410	187	1	AVV. ZUNARELLI	L. 2.048.000	SI	L.	- €
1999	1410	187	1	AUTORITA' PORTUALE	L. 400.000	SI	L.	- €
1999	1410	27	1	AVVISATORE MARITTIMO	L. 1.200.000	SI	L.	- €
1999	1410	191	1	AVVISATORE MARITTIMO	L. 1.440.000	SI	L.	- €

ESFOR

XVI LEGISLATURA - DISEGNI DI LEGGE E RELAZIONI - DOCUMENTI

E.F. IMP.	CAPITOLO	IMPEGNO		CREDITORE	IMPORTO AL 01/01/2002	PAGATO	IMPORTO RESIDUO	
		N°	PR. ANNO				IN LIRE	IN EURO
1999	1410	209	1	1999 ARCH. CRISTOFARO	L. 70.428.210	SI	L.	- €
1999	1410	209	1	1999 AUTORITA' PORTUALE	L. 13.756.000	SI	L.	- €
1999	1410	211	1	1999 ING. TONTI	L. 15.360.000	SI	L.	- €
1999	1410	211	1	1999 AUTORITA' PORTUALE	L. 3.000.000	SI	L.	- €
1999	1410	215	1	1999 ING. DUNI	L. 15.480.220	SI	L.	- €
1999	1410	215	1	1999 AUTORITA' PORTUALE	L. 3.776.000	SI	L.	- €
Totale 1410					L. 132.274.030		L.	- €
1999	1412	183	1	1999 STUDIO DE FRANCHIS	L. 1.920.000	SI	L.	- €
1999	1412	183	1	1999 GRAFICA BRIZIO S.R.L.	L. 5.400.000	SI	L.	- €
1999	1412	184	1	1999 SOLUZIONI PUBBLICITA' & MARKETING S.R.L.	L. 6.000.000	SI	L.	- €
1999	1412	184	1	1999 PORTO NUOVO	L. 360.000	SI	L.	- €
1999	1412	195	1	1999 LA GAZZETTA MARITTIMA	L. 1.922.400	SI	L.	- €
1999	1412	202	1	1999 ALFABETICO SEAT	L. 1.054.800	SI	L.	- €
1999	1412	216	1	1999 CHAMBRE DE COMMERCE ITALIENNE POUR LA FRANCE	L. 11.835.000	SI	L.	- €
Totale 1412					L. 28.492.200		L.	- €
1999	1413	203	1	1999 AVVOCATURA GENERALE DELLO STATO	L. 500.000	SI	L.	- €
Totale 1413					L. 500.000		L.	- €
1999	1415	66	1	1999 ECOLOGICA S.R.L.	L. 8.406.024	SI	L.	- €
1999	1415	68	1	1999 POLITOR SERVICE SOC COOP.R.L.	L. 200.000	SI	L.	- €
1999	1415	192	1	1999 AMIU	L. 774.600	SI	L.	- €
Totale 1415					L. 9.380.624		L.	- €
1999	1416	49	1	1999 EDICOLA MELLONE	L. 348.700	SI	L.	- €
1999	1416	178	1	1999 ELLE SRL	L. 287.280	SI	L.	- €
1999	1416	185	1	1999 GRAFICHE PUGLIESI S.N.C.	L. 516.048	SI	L.	- €
1999	1416	197	1	1999 ISTITUTO POLIGRAFICO ZECCA DELLO STATO	L. 31.200	SI	L.	- €
Totale 1416					L. 1.184.228		L.	- €
1999	1501	182	1	1999 ASSOPORTI	L. 62.556.000	SI	L.	- €
Totale 1501					L. 62.556.000		L.	- €
1999	1801	83	2	1999 CIANCIOLA S.P.A.	L. 2.434.539	SI	L.	- €
Totale 1801					L. 2.434.539		L.	- €
1999	2102	77	1	1999 ING. PICCIARELLI	L. 26.903.161	PARZ.	L.	4.516.930 €
1999	2102	77	1	1999 AUTORITA' PORTUALE	L. 5.256.000	PARZ.	L.	883.714 €
1999	2102	176	1	1999 GRANDI LAVORI FINCOSIT S.P.A.	L. 937.850.000	SI	L.	- €

XVI LEGISLATURA - DISEGNI DI LEGGE E RELAZIONI - DOCUMENTI

E.F. IMP.	CAPITOLO	IMPEGNO		CREDITORE	IMPORTO AL 01/01/2002	PAGATO	IMPORTO RESIDUO	
		N°	PR. ANNO				IN LIRE	IN EURO
1999	2102	198	1	1999 ISTITUTO POLIGRAFICO ZECCA DELLO STATO	L. 2.119.200	SI	L.	- €
1999	2102	206	1	1999 GRANDI LAVORI FINCOSIT S.P.A.	L. 7.121.990.236	PARZ.	L.	1.108.974.981 €
1999	2102	207	1	1999 LISTA S.R.L.	L. 148.319.885	SI	L.	- €
1999	2102	208	1	1999 SARTEM IMPIANTI S.R.L.	L. 3.080.203.957	PARZ.	L.	167.904.815 €
1999	2102	210	1	1999 ING. CIMINI	L. 24.573.143	SI	L.	- €
1999	2102	210	1	1999 ING. SOLITO	L. 14.204.259	SI	L.	- €
1999	2102	210	1	1999 AUTORITA' PORTUALE	L. 6.736.000	SI	L.	- €
1999	2102	214	1	1999 ING. SALINAS	L. 49.835.000	SI	L.	- €
1999	2102	214	1	1999 AUTORITA' PORTUALE	L. 9.733.000	SI	L.	- €
Totale 2102					L. 11.427.723.841		L.	1.282.280.440 €
1999	2202	201	1	1999 TELECOMITALIA S.P.A.	L. 29.642.400	SI	L.	- €
Totale 2202					L. 29.642.400		L.	- €
1999	2203	199	1	1999 SINCON S.R.L.	L. 14.112.000	SI	L.	- €
Totale 2203					L. 14.112.000		L.	- €
1999	4101	77	2	1999 SOGET S.P.A.	L. 5.256.000	PARZ.	L.	883.714 €
1999	4101	175	2	1999 SOGET S.P.A.	L. 880.000	SI	L.	- €
1999	4101	187	2	1999 SOGET S.P.A.	L. 400.000	SI	L.	- €
1999	4101	209	2	1999 SOGET S.P.A.	L. 13.756.000	SI	L.	- €
1999	4101	210	2	1999 SOGET S.P.A.	L. 6.736.000	SI	L.	- €
1999	4101	211	2	1999 SOGET S.P.A.	L. 3.000.000	SI	L.	- €
1999	4101	214	2	1999 SOGET S.P.A.	L. 9.733.000	SI	L.	- €
1999	4101	215	2	1999 SOGET S.P.A.	L. 3.776.000	SI	L.	- €
Totale 4101					L. 43.537.000		L.	883.714 €
Totale 1999					L. 11.800.480.759		L.	1.283.164.154 €
2000	1.01.01.1	121	1	2000 APPIA VIAGGI S.A.S.	L. 614.300	SI	L.	- €
2000	1.01.01.2	8	1	2000 APPIA VIAGGI S.A.S.	L. 598.200	SI	L.	- €
2000	1.01.01.2	354	1	2000 AUTORITA' PORTUALE TARANTO	L. 864.000	SI	L.	- €
2000	1.01.01.2	354	1	2000 BANCA D'ITALIA - TES. PROV. LE IRAP	L. 216.000	SI	L.	- €
2000	1.01.01.2	354	1	2000 D'AMICO DOMENICO	L. 197.000	SI	L.	- €
2000	1.01.01.2	354	1	2000 DE MARZO TOMMASO	L. 194.000	SI	L.	- €
2000	1.01.01.2	354	1	2000 DI BELLO ROSSANA	L. 185.000	SI	L.	- €
2000	1.01.01.2	354	1	2000 FRANZOSO PIETRO	L. 189.000	SI	L.	- €
2000	1.01.01.2	354	1	2000 GIUFFRE' SALVATORE	L. 138.500	SI	L.	- €
2000	1.01.01.2	354	1	2000 LEONCINI GIOVANBATTISTA	L. 184.000	SI	L.	- €
2000	1.01.01.2	354	1	2000 MARANGI FRANCO	L. 201.000	SI	L.	- €
2000	1.01.01.2	354	1	2000 MONACO GENNARO	L. 152.500	SI	L.	- €
2000	1.01.01.2	354	1	2000 NOCCA GIOVANNI	L. 180.000	SI	L.	- €



XVI LEGISLATURA - DISEGNI DI LEGGE E RELAZIONI - DOCUMENTI

E.F. IMP.	CAPITOLO	IMPEGNO		CREDITORE	IMPORTO AL 01/01/2002	PAGATO	IMPORTO RESIDUO	
		N°	PR. ANNO				IN LIRE	IN EURO
2000	1.01.01.2	354	1	2000 NOTARNICOLA VINCENZO	L. 194.000	SI	L.	- €
2000	1.01.01.2	354	1	2000 SCARCELLA VINCENZO	L. 205.000	SI	L.	- €
2000	1.01.01.2	354	1	2000 SENSOLI FRANCESCO	L. 182.000	SI	L.	- €
2000	1.01.01.2	354	1	2000 SIMEONE GIOVANNI	L. 184.000	SI	L.	- €
2000	1.01.01.3	14	1	2000 FEDELE GUIDO	L. 205.250	SI	L.	- €
2000	1.01.01.3	14	1	2000 S.I.A.M. S.P.A.	L. 316.000	SI	L.	- €
2000	1.01.01.3	14	1	2000 DA GIOVANNI RISTORANTE	L. 130.000	SI	L.	- €
2000	1.01.01.3	14	1	2000 SUD VIAGGI S.N.C.	L. 65.000	SI	L.	- €
2000	1.01.01.3	355	1	2000 FEDELE GUIDO	L. 152.500	SI	L.	- €
2000	1.01.01.3	355	1	2000 AUTORITA' PORTUALE TARANTO	L. 97.000	SI	L.	- €
2000	1.01.01.3	355	1	2000 BANCA D'ITALIA - TES. PROV.LE IRAP	L. 18.000	SI	L.	- €
Totale 1101					L. 5.662.250		L.	- €
2000	1204	131	1	2000 APPIA VIAGGI SAS	L. 1.967.500	SI	L.	- €
Totale 1204					L. 1.967.500		L.	- €
2000	1206	353	1	2000 SMILE PUGLIA	L. 500.000	SI	L.	- €
Totale 1206					L. 500.000		L.	- €
2000	1.04.02.1	33	1	2000 DITTA BRUNETTI TOMMASO	L. 7.545.229	SI	L.	- €
2000	1.04.02.1	83	1	2000 TECOCLIMA	L. 1.590.000	SI	L.	- €
2000	1.04.02.1	115	1	2000 CAVALLARO GREGORIO SNC	L. 325.500	SI	L.	- €
2000	1.04.02.1	310	1	2000 GEMA COSTRUZIONI SRL	L. 1.920.000	NO	L.	1.920.000 €
2000	1.04.02.1	321	1	2000 MONGELLI FRANCESCO	L. 4.500.000	SI	L.	- €
2000	1.04.02.1	332	1	2000 CANTIERE NAVALE PUGLIA	L. 3.000.000	SI	L.	- €
2000	1.04.02.3	347	1	2000 S.IN.CON. SRL	L. 96.000	SI	L.	- €
2000	1.04.02.3	366	1	2000 DITTA ALDO BLOISE	L. 245.000	SI	L.	- €
Totale 1402					L. 19.221.729		L.	1.920.000 €
2000	1.04.03.1	195	1	2000 ELLEBIOFFICE	L. 438.000	SI	L.	- €
Totale 1403					L. 438.000		L.	- €
2000	1406	6	1	2000 GUIDI LUCIO	L. 70.000	SI	L.	- €
Totale 1406					L. 70.000		L.	- €
2000	1409	356	1	2000 BANCO DI NAPOLI	L. 56.000	SI	L.	- €
Totale 1409					L. 56.000		L.	- €
2000	1.04.10.1	43	1	2000 AVVISATORE MARITTIMO	L. 720.000	SI	L.	- €
2000	1.04.10.1	334	1	2000 SEMITAO GIANLUCA	L. 9.000.000	SI	L.	- €
2000	1.04.10.1	334	1	2000 AUTORITA' PORTUALE TARANTO	L. 1.800.000	SI	L.	- €
2000	1.04.10.1	360	1	2000 VACCARELLI ANTONIO	L. 6.466.560	SI	L.	- €
2000	1.04.10.1	360	1	2000 AUTORITA' PORTUALE TARANTO	L. 1.263.000	SI	L.	- €
2000	1.04.10.1	368	1	2000 AUTORITA' PORTUALE TARANTO	L. 270.000	SI	L.	- €
2000	1.04.10.1	368	1	2000 GUACCI GIUSEPPE	L. 120.000	SI	L.	- €
2000	1.04.10.1	368	1	2000 CAFFIO VINCENZO	L. 120.000	SI	L.	- €

XVI LEGISLATURA - DISEGNI DI LEGGE E RELAZIONI - DOCUMENTI

E.F. IMP.	CAPITOLO	IMPEGNO		CREDITORE	IMPORTO AL 01/01/2002	PAGATO	IMPORTO RESIDUO	
		N°	PR. ANNO				IN LIRE	IN EURO
2000	1.04.10.1	368	1	DANESE PAOLO	120.000	SI	-	-
2000	1.04.10.1	368	1	GUIDA COSIMO	120.000	SI	-	-
2000	1.04.10.1	368	1	CACCHIULLO AUGUSTO	120.000	SI	-	-
2000	1.04.10.1	368	1	CIACCIA EMANUELE	120.000	SI	-	-
2000	1.04.10.1	368	1	FIORINO ORONZO	120.000	SI	-	-
2000	1.04.10.1	368	1	SIMEONE GIOVANNI	120.000	SI	-	-
2000	1.04.10.1	368	1	MELUCCI ADOLFO	120.000	SI	-	-
Totale 1410					20.599.560			
2000	1.04.12.2	176	1	SOLUZIONI PUBBLICITA' E MARKETING	10.500.000	SI	-	-
2000	1.04.12.4	350	1	LA GAZZETTA MARITTIMA	1.440.000	SI	-	-
2000	1.04.12.4	350	1	IL CORRIERE MARITTIMO	1.080.000	SI	-	-
2000	1.04.12.4	350	1	PUBLIRAMA	1.452.000	SI	-	-
Totale 1412					14.472.000			
2000	1415	32	1	ECOLOGICA S.R.L.	48.334.643	SI	-	-
2000	1415	34	1	POLITOR SERVICE SOC COOP.R.L.	12.604.800	SI	-	-
Totale 1415					60.939.443			
2000	1416	40	1	EDICOLA MELLONE	412.900	SI	-	-
2000	1416	346	1	ELLE SRL	70.160	SI	-	-
2000	1416	349	1	LECCE GIUSEPPE	80.000	SI	-	-
2000	1416	349	1	BENINCASA FRANCESCO	100.000	SI	-	-
Totale 1416					663.060			
2000	1501	322	1	CONSORZIO ATTIVITA' FORMATIVE	131.050.000	SI	-	-
2000	1501	323	1	CONSORZIO ATTIVITA' FORMATIVE	197.042.417	SI	-	-
Totale 1501					328.092.417			
2000	2102	4	1	ING. DE LUCA	28.250.625	PARZ.	23.634.625	12.206
2000	2102	4	1	AUTORITA' PORTUALE	4.616	PARZ.	4.616.000	2.384
2000	2102	29	1	ING. MASI	50.294.350	PARZ.	50.294.350	25.975
2000	2102	29	1	AUTORITA' PORTUALE TARANTO	10.191.000	PARZ.	10.191.000	5.263
2000	2102	98	1	ADAMO SALVATORE	77.805.017	SI	-	-
2000	2102	98	1	AUTORITA' PORTUALE TARANTO	15.196.000	SI	-	-
2000	2102	109	1	GRECO ALDO	9.600.000	SI	-	-
2000	2102	109	1	AUTORITA' PORTUALE TARANTO	1.920.000	SI	-	-
2000	2102	133	1	ING. TURSO	11.158.528	SI	-	-
2000	2102	133	1	AUTORITA' PORTUALE	2.179.000	SI	-	-
2000	2102	134	1	ING. CIMINI	381.365.872	PARZ.	217.710.461	112.438
2000	2102	134	1	AUTORITA' PORTUALE TARANTO	74.486.000	PARZ.	42.522.058	21.961
2000	2102	177	1	ATI BONCIANI SRL	5.272.742.350	SI	-	-
2000	2102	189	1	ING. CONTRONE	42.647.390	PARZ.	2.000.941	1.033
2000	2102	189	1	ING. DALL'OGGIO	54.588.660	PARZ.	13.498.493	6.871

XVI LEGISLATURA - DISEGNI DI LEGGE E RELAZIONI - DOCUMENTI

E.F. IMP.	CAPITOLO	IMPEGNO		CREDITORE	IMPORTO AL 01/01/2002	PAGATO	IMPORTO RESIDUO	
		N°	PR. ANNO				IN LIRE	IN EURO
2000	2102	189	1	ING. BENTIVOGLIO	L.	-	-	-
2000	2102	189	1	ARCH. TATO'	L.	48.879.083	18.870.171	€ 9.746
2000	2102	189	1	AUTORITA' PORTUALE TARANTO	L.	28.466.554	10.552.633	€ 5.450
2000	2102	222	1	ATI SPARACO SPARTACO	L.	30.015.124.796	-	€ -
2000	2102	298	1	GRANDI LAVORI FINCOSIT SPA	L.	6.533.345.191	3.417.706.266	€ 1.765.098
2000	2102	300	1	GRANDI LAVORI FINCOSIT SPA	L.	11.632.243.281	11.632.243.281	€ 6.007.552
2000	2102	320	1	PERILLI SME IMPIANTI	L.	277.795.070	10.030	€ 5
2000	2102	348	1	PIEMME SPA	L.	4.752.000	-	€ -
2000	2102	348	1	PUBLICOR PICCOLA SOC. COOP	L.	1.102.200	-	€ -
2000	2102	348	1	IL SOLE 24 ORE SPA	L.	3.048.000	-	€ -
2000	2102	348	1	ISTITUTO POLIGRAFICO E ZECCA DELLO STATO	L.	10.587.000	-	€ -
2000	2102	348	1	MANZONI & C.	L.	2.894.400	-	€ -
2000	2102	357	1	ABBINANTE NICOLA	L.	6.977.085	-	€ -
2000	2102	357	1	TOSCANO ANTONIO	L.	1.225.040	-	€ -
2000	2102	358	1	LIACI GIORGIO ORONZO	L.	2.173.463	-	€ -
2000	2102	358	1	LAPOMARDA NICOLA	L.	926.965	-	€ -
2000	2102	359	1	LIACI GIORGIO ORONZO	L.	1.985.714	-	€ -
2000	2102	359	1	LAPOMARDA NICOLA	L.	1.007.685	-	€ -
2000	2102	362	1	ISTITUTO POLIGRAFICO E ZECCA DELLO STATO	L.	1.099.100	-	€ -
2000	2102	363	1	ABBINANTE NICOLA	L.	3.875.845	-	€ -
2000	2102	208	1	ING. SOLITO	L.	695.863.289	695.863.289	€ 272.548
2000	2102	208	1	AUTORITA' PORTUALE	L.	135.911.000	135.911.000	€ 53.232
2000	2102	274	1	PROF. MATARRESE	L.	13.200.000	-	€ -
2000	2102	274	1	PROF. TURSI	L.	21.800.000	-	€ -
2000	2102	274	1	AUTORITA' PORTUALE TARANTO	L.	6.836.000	-	€ -
2000	2102	292	1	FERROVIE DELLO STATO	L.	720.000.000	-	€ -
Totale 2102					L.	56.203.548.169	16.275.624.599	€ 8.301.864
2000	2202	297	1	EMME EMME	L.	69.889.680	-	€ -
Totale 2202					L.	69.889.680	-	€ -
2000	4101	334	1	BANCA DITALIA - TES. PROV.LE IRPEF	L.	1.800.000	-	€ -
2000	4101	360	1	BANCA DITALIA - TES. PROV.LE IRPEF	L.	1.263.000	-	€ -
2000	4101	368	1	BANCA DITALIA - TES. PROV.LE IRPEF	L.	270.000	-	€ -
2000	4101	4	1	BANCA DITALIA - TES. PROV.LE IRPEF	L.	7.051.000	4.616.000	€ 2.384
2000	4101	29	1	BANCA DITALIA - TES. PROV.LE IRPEF	L.	15.694.000	10.191.000	€ 5.263
2000	4101	98	1	BANCA DITALIA - TES. PROV.LE IRPEF	L.	15.196.000	-	€ -
2000	4101	109	1	BANCA DITALIA - TES. PROV.LE IRPEF	L.	1.920.000	-	€ -
2000	4101	133	1	BANCA DITALIA - TES. PROV.LE IRPEF	L.	2.179.000	-	€ -
2000	4101	134	1	BANCA DITALIA - TES. PROV.LE IRPEF	L.	74.488.000	42.522.058	€ 21.961

XVI LEGISLATURA - DISEGNI DI LEGGE E RELAZIONI - DOCUMENTI

E.F. IMP.	CAPITOLO	IMPEGNO		CREDITORE	IMPORTO AL 01/01/2002	PAGATO	IMPORTO RESIDUO					
		N°	PR. ANNO				IN LIRE	IN EURO				
2000	4101	189	1	2000	BANCA DITALIA - TES. PROV.LE IRPEF	L.	28.466.554	PARZ.	L.	10.562.633	€	5.450
2000	4101	208	1	2000	BANCA DITALIA - TES. PROV.LE IRPEF	L.	135.911.000	PARZ.	L.	103.071.854	€	53.232
2000	4101	274	1	2000	BANCA DITALIA - TES. PROV.LE IRPEF	L.	6.836.000	SI	L.	-	€	-
2000	4101	354	1	2000	BANCA DITALIA - TES. PROV.LE IRPEF	L.	864.000	SI	L.	-	€	-
2000	4101	355	1	2000	BANCA DITALIA - TES. PROV.LE IRPEF	L.	97.000	SI	L.	-	€	-
Totale 4101						L.	292.033.554		L.	170.953.545	€	88.290
Totale 2000						L.	57.018.153.362		L.	16.448.498.144	€	8.391.145
2001	1.01.01.2	8	1	2001	C.A.M. SAS di Ruggieri & C. - H. Bristol	L.	150.000	SI	L.	-	€	-
Totale 1101						L.	150.000		L.	-	€	-
2001	1.04.02.1	18	1	2001	S.IN.CON. SRL	L.	18.000.000	SI	L.	-	€	-
2001	1.04.02.1	43	1	2001	CAVALLARO GREGORIO SNC	L.	1.302.000	SI	L.	-	€	-
2001	1.04.02.1	211	1	2001	I.F.I. SRL	L.	34.681.950	SI	L.	-	€	-
2001	1.04.02.1	333	1	2001	FIRE SERVICE	L.	504.000	SI	L.	-	€	-
2001	1.04.02.1	418	1	2001	FER PLAST SRL	L.	2.640.000	SI	L.	-	€	-
2001	1.04.02.1	419	1	2001	FER PLAST SRL	L.	1.900.000	SI	L.	-	€	-
2001	1.04.02.1	424	1	2001	TELECOM ITALIA S.P.A.	L.	373.200	SI	L.	-	€	-
2001	1.04.02.1	429	1	2001	S.IN.CON. SRL	L.	1.200.000	SI	L.	-	€	-
2001	1.04.02.3	203	1	2001	DI.TTA ALDO BLOISE	L.	1.800.000	SI	L.	-	€	-
Totale 1402						L.	62.401.150		L.	-	€	-
2001	1.04.03.1	429	1	2001	S.IN.CON. SRL	L.	201.600	SI	L.	-	€	-
Totale 1403						L.	201.600		L.	-	€	-
2001	1406	3	1	2001	G.B.R. ROSSETTO	L.	35.995	SI	L.	-	€	-
2001	1406	3	1	2001	G.B.R. ROSSETTO	L.	1.199.965	SI	L.	-	€	-
2001	1406	3	1	2001	G.B.R. ROSSETTO	L.	661.368	SI	L.	-	€	-
2001	1406	3	1	2001	G.B.R. ROSSETTO	L.	204.005	SI	L.	-	€	-
2001	1406	3	1	2001	G.B.R. ROSSETTO	L.	128.626	SI	L.	-	€	-
2001	1406	3	1	2001	G.B.R. ROSSETTO	L.	43.920	SI	L.	-	€	-
2001	1406	3	1	2001	FERRAMENTA DE GIORGIO	L.	105.000	SI	L.	-	€	-
2001	1406	3	1	2001	TIPOGRAFIA LA DUE MARI	L.	778.380	SI	L.	-	€	-
2001	1406	3	1	2001	NADIR DI LORUSSO V.	L.	398.040	SI	L.	-	€	-
2001	1406	3	1	2001	IL SOLE 24 ORE SPA	L.	564.707	SI	L.	-	€	-
2001	1406	3	1	2001	PIETRO BIANCHI CARAMIA	L.	23.388	SI	L.	-	€	-
2001	1406	403	1	2001	S.IN.CON. SRL	L.	2.400.000	SI	L.	-	€	-
2001	1406	429	1	2001	S.IN.CON. SRL	L.	3.000.000	SI	L.	-	€	-
Totale 1406						L.	9.543.394		L.	-	€	-
2001	1.04.10.1	53	1	2001	AVVISATORE MARITTIMO	L.	9.432.000	SI	L.	-	€	-
2001	1.04.10.1	433	1	2001	CAFFIO VINCENZO	L.	120.000	SI	L.	-	€	-
2001	1.04.10.1	433	1	2001	SCARCI ALFREDO	L.	120.000	SI	L.	-	€	-
2001	1.04.10.1	433	1	2001	DANESE PAOLO	L.	120.000	SI	L.	-	€	-



XVI LEGISLATURA - DISEGNI DI LEGGE E RELAZIONI - DOCUMENTI

E.F. IMP.	CAPITOLO		IMPEGNO		CREDITORE	IMPORTO AL 01/01/2002	PAGATO	IMPORTO RESIDUO	
	N°	PR.	N°	ANNO				IN LIRE	IN EURO
2001	1.04.10.1	433	1	2001	GIUDA COSIMO	L. 120.000	SI	-	-
2001	1.04.10.1	433	1	2001	SIMEONE GIOVANNI	L. 120.000	SI	-	-
2001	1.04.10.1	433	1	2001	CACCHIULLO AUGUSTO	L. 120.000	SI	-	-
2001	1.04.10.1	433	1	2001	FIORINO ORONZO	L. 120.000	SI	-	-
2001	1.04.10.1	433	1	2001	MELUCCI ADOLFO	L. 120.000	SI	-	-
2001	1.04.10.1	433	1	2001	CIACCIA EMANUELE	L. 120.000	SI	-	-
2001	1.04.10.1	433	1	2001	ZIZZI PASQUALE	L. 120.000	SI	-	-
2001	1.04.10.1	433	1	2001	PETRICCIONE ALESSANDRO	L. 120.000	SI	-	-
2001	1.04.10.1	433	1	2001	BANCA D'ITALIA - TES. PROV.LE IRAP	L. 140.250	SI	-	-
2001	1.04.10.1	433	1	2001	AUTORITA' PORTUALE TARANTO	L. 330.000	SI	-	-
Totale 1410						L. 11.222.250		-	-
2001	1.04.12.2	430	1	2001	S.IN.CON. SRL	L. 5.400.000	SI	-	-
2001	1.04.12.4	385	1	2001	SOC. EDIZ. MARITTIME SRL	L. 1.080.000	SI	-	-
2001	1.04.12.4	385	1	2001	EDIZ. COMMERCIALI MARITTIME	L. 900.000	SI	-	-
2001	1.04.12.4	385	1	2001	SOC. EDITORIALE MARITTIMA	L. 1.920.000	SI	-	-
Totale 1412						L. 9.300.000		-	-
2001	1415	23	1	2001	ECOLOGICA S.R.L.	L. 57.057.000	PARZ.	7.780.494	4.018
2001	1415	90	1	2001	POLITOR SERVICE SOC COOP.R.L.	L. 13.673.280	SI	-	-
Totale 1415						L. 70.730.280		7.780.494	4.018
2001	1416	40	1	2001	EDICOLA MELLONE	L. 3.240.800	SI	-	-
2001	1416	407	1	2001	ELLE SRL	L. 132.000	SI	-	-
Totale 1416						L. 3.372.800		-	-
2001	1501	423	1	2001	CONSORZIO ATTIVITA' FORMATIVE	L. 67.513.905	SI	-	-
Totale 1501						L. 67.513.905		-	-
2001	2102	14	1	2001	ING. TURSO	L. 43.368.805	NO	43.368.805	22.398
2001	2102	14	1	2001	AUTORITA' PORTUALE	L. 8.470.000	NO	8.470.000	4.374
2001	2102	70	1	2001	TECNO SERVIZI IND. SRL	L. 88.222.214	PARZ.	9.605.899	4.961
2001	2102	101	1	2001	ARCH. MARINI	L. 31.884.183	PARZ.	7.884.183	4.072
2001	2102	101	1	2001	ING. RINALDI	L. 39.114.921	PARZ.	39.114.921	20.201
2001	2102	101	1	2001	DOTT.SA NISITA	L. 31.884.183	PARZ.	7.884.183	4.072
2001	2102	101	1	2001	AUTORITA' PORTUALE TARANTO	L. 18.274.000	PARZ.	10.273.984	5.306
2001	2102	101	1	2001	BANCA D'ITALIA - TES. PROV.LE IRAP	L. 6.324.224	PARZ.	1.564.214	808
2001	2102	106	1	2001	ING. BASILE	L. 15.475.953	PARZ.	13.987.886	7.224
2001	2102	106	1	2001	DOTT. CILIBERTI	L. 11.625.566	PARZ.	1.568.224	810
2001	2102	106	1	2001	ING. ANTONELLI	L. 12.545.643	PARZ.	1.686.181	871
2001	2102	106	1	2001	BANCA D'ITALIA - TES. PROV.LE IRAP	L. 2.945.170	PARZ.	783.557	405
2001	2102	106	1	2001	AUTORITA' PORTUALE TARANTO	L. 7.916.000	PARZ.	4.439.925	2.293
2001	2102	123	1	2001	ING. RINALDI	L. 164.890.656	SI	-	-
2001	2102	123	1	2001	AUTORITA' PORTUALE	L. 32.205.000	SI	-	-

XVI LEGISLATURA - DISEGNI DI LEGGE E RELAZIONI - DOCUMENTI

E.F. IMP.	CAPITOLO		IMPEGNO		CREDITORE	IMPORTO AL 01/01/2002	PAGATO	IMPORTO RESIDUO	
	N°	PR.	N°	ANNO				IN LIRE	IN EURO
2001	2102	1	129	2001	ING. ANTONELLI	L. 9.041.672	PARZ.	L. 1.162.072	€ 600
2001	2102	1	129	2001	AUTORITA' PORTUALE TARANTO	L. 1.617.000	SI	-	-
2001	2102	1	129	2001	BANCA D'ITALIA - TES. PROV.LE IRAP	L. 2.372.434	SI	-	-
2001	2102	1	143	2001	ATI BONCIANI SRL	L. 557.153.402	SI	-	-
2001	2102	1	207	2001	DEL PRETE SALVATORE	L. 90.086.386	SI	-	-
2001	2102	1	272	2001	LISTA S.R.L.	L. 49.242.028	PARZ.	L. 1.494.587	€ 772
2001	2102	1	322	2001	ING. GIUSEPPE MARIA VECA	L. 9.297.574	PARZ.	L. 1.977.280	€ 1.021
2001	2102	1	322	2001	AUTORITA' PORTUALE TARANTO	L. 1.816.000	PARZ.	L. 386.266	€ 199
2001	2102	1	321	2001	GRANDI LAVORI FINCOSIT SPA	L. 325.687.450	PARZ.	L. 72.990.583	€ 37.696
2001	2102	1	351	2001	ING. SCIANNAMEO	L. 10.720.000	PARZ.	L. 10.720.000	€ 5.536
2001	2102	1	351	2001	AUTORITA' PORTUALE TARANTO	L. 2.680.000	PARZ.	L. 2.680.000	€ 1.384
2001	2102	1	351	2001	BANCA D'ITALIA - TES. PROV.LE IRAP	L. 1.139.000	PARZ.	L. 1.139.000	€ 588
2001	2102	1	395	2001	ATI SPARACO SPARTACO	L. 1.642.906.233	PARZ.	L. 172.506.825	€ 89.092
2001	2102	1	396	2001	SARTEM IMPIANTI S.R.L.	L. 303.205.427	NO	L. 303.205.427	€ 156.593
2001	2102	1	397	2001	ATI BONCIANI SRL	L. 41.881.312	SI	-	-
Totale 2102						L. 3.563.992.436	L.	L. 718.894.002	€ 371.278
2001	2202	1	15	2001	L'ELETTRA IMPIANTISTICA	L. 44.781.000	SI	-	-
2001	2202	1	421	2001	NADIR DI LORUSSO V.	L. 2.673.001	SI	-	-
2001	2202	1	424	2001	TELECOM ITALIA S.P.A.	L. 1.089.600	SI	-	-
2001	2202	1	429	2001	S.IN.CON. SRL	L. 2.520.000	SI	-	-
Totale 2202						L. 51.063.601	L.	-	-
2001	4101	1	14	01	AUTORITA' PORTUALE	L. 8.470.000	NO	L. 8.470.000	€ 4.374
2001	4101	1	101	01	AUTORITA' PORTUALE	L. 18.274.000	PARZ.	L. 10.273.984	€ 5.306
2001	4101	1	106	01	AUTORITA' PORTUALE	L. 7.916.000	PARZ.	L. 4.439.925	€ 2.293
2001	4101	1	123	01	AUTORITA' PORTUALE	L. 32.205.000	SI	-	-
2001	4101	1	129	01	AUTORITA' PORTUALE	L. 1.617.000	PARZ.	L. 180.635	€ 93
2001	4101	1	322	01	AUTORITA' PORTUALE	L. 1.816.000	PARZ.	L. 386.266	€ 199
2001	4101	1	351	01	AUTORITA' PORTUALE	L. 2.680.000	PARZ.	L. 2.680.000	€ 1.384
2001	4101	1	433	01	AUTORITA' PORTUALE	L. 330.000	SI	-	-
Totale 4101						L. 73.308.000	L.	L. 26.430.810	€ 13.650
Totale 2001						L. 753.105.306	L.	L. 388.946	€ 342
2002	1.01.01.2	1	542	2002	CARAMIA ANTONIO	€ 341,88	NO	€ 342	€ 414
2002	1.01.01.2	1	542	2002	CASTELLANO FRANCESCO	€ 414,19	NO	€ 414	€ 414
2002	1.01.01.2	1	542	2002	CIPPONE PASQUALE	€ 414,19	NO	€ 414	€ 414
2002	1.01.01.2	1	542	2002	DE MARZO TOMMASO	€ 103,42	NO	€ 103	€ 103
2002	1.01.01.2	1	542	2002	FIORINO ORONZO	€ 414,19	NO	€ 414	€ 414
2002	1.01.01.2	1	542	2002	FRANZOSO PIETRO	€ 310,25	NO	€ 310	€ 310
2002	1.01.01.2	1	542	2002	GIGANTE CLEMENTE	€ 414,19	NO	€ 414	€ 414
2002	1.01.01.2	1	542	2002	INGROSSO UMBERTO	€ 207,09	NO	€ 207	€ 207

207 TA.

XVI LEGISLATURA - DISEGNI DI LEGGE E RELAZIONI - DOCUMENTI

E.F. IMP.	CAPITOLO		IMPEGNO		CREDITORE	IMPORTO AL 01/01/2002	PAGATO	IMPORTO RESIDUO	
	N°	PR.	N°	ANNO				IN LIRE	IN EURO
2002	1.01.01.2	542	1	2002	LEONCINI GIOVANBATTISTA	€ 449,38	NO	€ 449	€ 449
2002	1.01.01.2	542	1	2002	MALLITO GIULIANO	€ 414,19	NO	€ 414	€ 414
2002	1.01.01.2	542	1	2002	MELE ARMANDO	€ 312,19	NO	€ 312	€ 312
2002	1.01.01.2	542	1	2002	MELUCCI ADOLFO	€ 414,18	NO	€ 414	€ 414
2002	1.01.01.2	542	1	2002	NOCCA GIOVANNI	€ 414,18	NO	€ 414	€ 414
2002	1.01.01.2	542	1	2002	PAPALIA EMANUELE VITO	€ 305,73	NO	€ 306	€ 306
2002	1.01.01.2	542	1	2002	PIATTELLI TIBERIO	€ 103,54	NO	€ 104	€ 104
2002	1.01.01.2	542	1	2002	RANA DOMENICO	€ 414,19	NO	€ 414	€ 414
2002	1.01.01.2	542	1	2002	SIMEONE GIOVANNI	€ 414,18	NO	€ 414	€ 414
2002	1.01.01.2	542	1	2002	NEVOLI ANSELMO	€ 207,09	NO	€ 207	€ 207
2002	1.01.01.2	542	1	2002	AUTORITA' PORTUALE	€ 1.688,44	NO	€ 1.688	€ 1.688
2002	1.01.01.2	542	1	2002	BANCA D'ITALIA IRAP	€ 647,50	NO	€ 648	€ 648
2002	1.01.01.2	542	1	2002	PETRICCIONE ALESSANDRO	€ 284,04	NO	€ 284	€ 284
2002	1.01.01.2	542	1	2002	SCARCELLA VINCENZO	€ 263,38	NO	€ 263	€ 263
2002	1.01.01.2	542	1	2002	AUTORITA' PORTUALE	€ 232,40	NO	€ 232	€ 232
2002	1.01.01.2	542	1	2002	AUTORITA' PORTUALE	€ 123,95	NO	€ 124	€ 124
2002	1.01.01.2	542	1	2002	BANCA D'ITALIA IRAP	€ 76,82	NO	€ 77	€ 77
2002	1.01.01.2	543	1	2002	FEDELE GUIDO	€ 155,97	NO	€ 156	€ 156
2002	1.01.01.2	543	1	2002	CLELIA GIORGINI BOFFA	€ 77,98	NO	€ 78	€ 78
2002	1.01.01.2	543	1	2002	FEDERICO LASCO	€ 77,98	NO	€ 78	€ 78
2002	1.01.01.2	543	1	2002	AUTORITA' PORTUALE	€ 204,51	NO	€ 205	€ 205
2002	1.01.01.2	543	1	2002	BANCA D'ITALIA IRAP	€ 43,89	NO	€ 44	€ 44
2002	1.01.01.2	511	1	2002	LASCO FEDERICO	€ 1.333,38	NO	€ 1.333	€ 1.333
2002	1.01.01.2	511	1	2002	AUTORITA' PORTUALE	€ 897,71	NO	€ 898	€ 898
2002	1.01.01.2	511	1	2002	BANCA D'ITALIA IRAP	€ 189,64	NO	€ 190	€ 190
Totale 1101						€ 12.365,84	NO	€ 12.366	€ 12.366
2002	1206	357	1	2002	CEIDA	€ 1.595,00	NO	€ 1.595	€ 1.595
Totale 1206						€ 1.595,00	NO	€ 1.595	€ 1.595
2002	1.04.02.1	196	1	2002	SANTACESARIA GIUSEPPE	€ 1.638,20	PARZ.	€ 411	€ 411
2002	1.04.02.1	387	1	2002	FIRE SERVICE	€ 260,28	PARZ.	€ 130	€ 130
2002	1.04.02.1	495	1	2002	JONIO SUB	€ 2.450,00	NO	€ 2.450	€ 2.450
2002	1.04.02.1	526	1	2002	IFI SRL	€ 770,00	NO	€ 770	€ 770
2002	1.04.02.1	534	1	2002	IFI SRL	€ 130,00	NO	€ 130	€ 130
2002	1.04.02.1	555	1	2002	ALLARM CENTER	€ 2.736,00	NO	€ 2.736	€ 2.736
2002	1.04.02.1	552	1	2002	GEOMEDIA SRL	€ 157.397,60	NO	€ 157.398	€ 157.398
2002	1.04.02.1	560	1	2002	L'ELETTRA IMPANTISTICA SAS	€ 345,60	NO	€ 346	€ 346
2002	1.04.02.1	570	1	2002	IFI SRL	€ 6.805,11	NO	€ 6.805	€ 6.805
2002	1.04.02.3	176	1	2002	BLOISE ALDO	€ 929,62	PARZ.	€ 127	€ 127
2002	1.04.02.3	444	1	2002	SINCON SRL	€ 495,80	PARZ.	€ 248	€ 248

XVI LEGISLATURA - DISEGNI DI LEGGE E RELAZIONI - DOCUMENTI

E.F. IMP.	CAPITOLO	IMPEGNO		CREDITORE	IMPORTO AL 01/01/2002	PAGATO	IMPORTO RESIDUO	
		N°	PR. ANNO				IN LIRE	IN EURO
2002	1.04.02.3	531	1	2002 EXPO ARREDO LOBIANCO	€ 186,00	NO	€ 186	€ 186
2002	1.04.02.3	554	1	2002 COELDA	€ 5.040,00	NO	€ 5.040	€ 5.040
Totale 1402					€ 179.184,21		€ 176.776	€ 176.776
2002	1.04.03.1	531	1	2002 EXPO ARREDO LOBIANCO	€ 309,84	NO	€ 310	€ 310
Totale 1403					€ 309,84		€ 310	€ 310
2002	1.04.05.2	76	1	2002 ENEL SPA	€ 3.167,72	NO	€ 3.168	€ 3.168
2002	1.04.05.3	90	1	2002 ENELGAS	€ 36,24	NO	€ 36	€ 36
Totale 1405					€ 3.203,96		€ 3.204	€ 3.204
2002	1406	546	1	2002 GP WILD INTERNATIONAL	€ 503,90	PARZ.	€ 20	€ 20
2002	1406	549	1	2002 IBM	€ 82,43	NO	€ 82	€ 82
2002	1406	550	1	2002 ALBANO & AMODIO	€ 5.491,92	NO	€ 5.492	€ 5.492
2002	1406	553	1	2002 IBM	€ 426,00	NO	€ 426	€ 426
2002	1406	558	1	2002 IL SOLE 24 ORE SPA	€ 268,05	NO	€ 268	€ 268
2002	1406	554	1	2002 COELDA	€ 10.152,00	NO	€ 10.152	€ 10.152
2002	1406	571	1	2002 LA TIPOGRAFIA LA DUE MARI	€ 360,00	NO	€ 360	€ 360
Totale 1406					€ 17.284,30		€ 16.801	€ 16.801
2002	1408	544	1	2002 PROGRESS COMMUNICATION	€ 2.603,10	NO	€ 2.603	€ 2.603
Totale 1408					€ 2.603,10		€ 2.603	€ 2.603
2002	1409	77	1	2002 TELECOM ITALIA S.P.A.	€ 0,92	NO	€ 1	€ 1
2002	1.04.05.3	542	1	2002 BANCO DI NAPOLI	€ 26,80	NO	€ 27	€ 27
Totale 1409					€ 27,72		€ 28	€ 28
2002	1.04.10.1	81	1	2002 AVVISATORE MARITTIMO	€ 4.908,48	PARZ.	€ 409	€ 409
2002	1.04.10.1	277	1	2002 ETNA DANIELE	€ 7.174,03	PARZ.	€ 1.408	€ 1.408
2002	1.04.10.1	368	1	2002 POTI SALVATORE	€ 760,48	PARZ.	€ 190	€ 190
2002	1.04.10.1	415	1	2002 MASCELLARO MICHELE	€ 6.032,00	PARZ.	€ 1.032	€ 1.032
2002	1.04.10.1	545	1	2002 CAFFIO VINCENZO	€ 59,66	NO	€ 60	€ 60
2002	1.04.10.1	545	1	2002 SCARCI ALFREDO	€ 59,66	NO	€ 60	€ 60
2002	1.04.10.1	545	1	2002 DANESE PAOLO	€ 59,65	NO	€ 60	€ 60
2002	1.04.10.1	545	1	2002 GUIDA COSIMO	€ 59,65	NO	€ 60	€ 60
2002	1.04.10.1	545	1	2002 SIMEONE GIOVANNI	€ 59,65	NO	€ 60	€ 60
2002	1.04.10.1	545	1	2002 CACCHIULLO AUGUSTO	€ 59,65	NO	€ 60	€ 60
2002	1.04.10.1	545	1	2002 FIORINO ORONZO	€ 59,65	NO	€ 60	€ 60
2002	1.04.10.1	545	1	2002 MELUCCI ADOLFO	€ 59,65	NO	€ 60	€ 60
2002	1.04.10.1	545	1	2002 ZIZZI PASQUALE	€ 59,65	NO	€ 60	€ 60
2002	1.04.10.1	545	1	2002 JAVARONE VINCENZO	€ 59,65	NO	€ 60	€ 60
2002	1.04.10.1	545	1	2002 BANCA D'ITALIA IRAP	€ 65,85	NO	€ 66	€ 66
2002	1.04.10.1	545	1	2002 AUTORITA' PORTUALE	€ 178,18	NO	€ 178	€ 178
2002	1.04.10.1	548	1	2002 DOTT. CIRO GENTILE	€ 121,80	NO	€ 122	€ 122
2002	1.04.10.1	551	1	2002 LONDON SCHOOL OF ECONOMIC	€ 42.000,00	NO	€ 42.000	€ 42.000

XVI LEGISLATURA - DISEGNI DI LEGGE E RELAZIONI - DOCUMENTI

E.F. IMP.	CAPITOLO	IMPEGNO		CREDITORE	IMPORTO AL 01/01/2002	PAGATO	IMPORTO RESIDUO	
		N°	PR. ANNO				IN LIRE	IN EURO
Totale 1410					€ 61.837		€ 46.001	€ 46.001
2002	1.04.12.1	515	1	2002 PUBLICOR PICC.SOC.COOP. A RL	€ 570	NO	€ 570	€ 570
2002	1.04.12.1	584	1	2002 PUBLICOR PICC.SOC.COOP. A RL	€ 1.984	NO	€ 1.984	€ 1.984
2002	1.04.12.1	584	1	2002 RCS EDITORI SPA	€ 1.053	NO	€ 1.053	€ 1.053
2002	1.04.12.1	584	1	2002 IL SOLE 24 ORE SPA	€ 1.457	NO	€ 1.457	€ 1.457
2002	1.04.12.1	584	1	2002 IST. POLIGRAFICO	€ 588	NO	€ 588	€ 588
2002	1.04.12.2	406	1	2002 IL POLITECNICO	€ 17.043	NO	€ 17.043	€ 17.043
2002	1.04.12.2	530	1	2002 ING. PIERFRANCESCO D'ABRAMO	€ 3.021	NO	€ 3.021	€ 3.021
2002	1.04.12.2	406	1	2002 BLUSTAR TV	€ 2.400	NO	€ 2.400	€ 2.400
2002	1.04.12.2	406	1	2002 COMUNE DI TARANTO	€ 32.000	NO	€ 32.000	€ 32.000
2002	1.04.12.3	556	1	2002 Business Events Management Ltd	€ 5.578	NO	€ 5.578	€ 5.578
2002	1.04.12.3	567	1	2002 Progetto Città s.r.l.	€ 4.644	NO	€ 4.644	€ 4.644
2002	1.04.12.4	537	1	2002 ED. COMMERCIALI MARITTIME	€ 782	NO	€ 782	€ 782
2002	1.04.12.4	537	1	2002 PIEMME SPA	€ 3.000	NO	€ 3.000	€ 3.000
2002	1.04.12.4	537	1	2002 PUBLICOR PICC.SOC.COOP. A RL	€ 312	NO	€ 312	€ 312
2002	1.04.12.4	537	1	2002 PUBLIRAMA SPA	€ 787	NO	€ 787	€ 787
2002	1.04.12.4	537	1	2002 INFORMA MARITTIME E	€ 2.370	NO	€ 2.370	€ 2.370
2002	1.04.12.4	537	1	2002 INFORMARE	€ 2.160	NO	€ 2.160	€ 2.160
2002	1.04.12.4	537	1	2002 SOC. EDITORIALE MARITTIMA	€ 996	NO	€ 996	€ 996
2002	1.04.12.4	537	1	2002 SOC. EDIZIONI MARITTIME	€ 557	NO	€ 557	€ 557
Totale 1412					€ 81.301		€ 81.301	€ 81.301
2002	1415	163	1	2002 ECOLOGICA SPA	€ 107.154	PARZ.	€ 30.807	€ 30.807
2002	1415	162	1	2002 POLIJTOR SERVICE SOC COOP.R.L.	€ 21.520	PARZ.	€ 2.199	€ 2.199
Totale 1415					€ 128.675		€ 33.006	€ 33.006
2002	1416	117	1	2002 EDICOLA MELLONE	€ 1.984	PARZ.	€ 351	€ 351
2002	1416	554	1	2002 COELDA	€ 1.200	NO	€ 1.200	€ 1.200
Totale 1416					€ 3.184		€ 1.551	€ 1.551
2002	2101	161	1	2002 APT ENGINEERING	€ 19.384	PARZ.	€ 9.710	€ 9.710
Totale 2101					€ 19.384		€ 9.710	€ 9.710
2002	2102	101	1	2002 ING. ANGELO MILO	€ 13.178	PARZ.	€ 608	€ 608
2002	2102	169	1	2002 ATI BITETTI - CANTIERI RIUNITI	€ 619.013	PARZ.	€ 4.608	€ 4.608
2002	2102	207	1	2002 ING. ANDREA FERRANTE	€ 16.508	PARZ.	€ 8.254	€ 8.254
2002	2102	308	1	2002 ING. CARLO RANIERI	€ 13.109	PARZ.	€ 1.966	€ 1.966
2002	2102	494	1	2002 ING. BATTISTA	€ 26.216	PARZ.	€ 21.471	€ 21.471
2002	2102	494	1	2002 ING. BAIAMONTE	€ 25.601	PARZ.	€ 21.916	€ 21.916
2002	2102	494	1	2002 ING. MAUTONE	€ 25.601	PARZ.	€ 21.917	€ 21.917
2002	2102	494	1	2002 AUTORITA' PORTUALE TARANTO	€ 15.361	PARZ.	€ 11.841	€ 11.841
2002	2102	448	1	2002 STUDIO GEOTECNICO ITALIANO SRL	€ 75.000	NO	€ 75.000	€ 75.000
2002	2102	557	1	2002 RFI SPA	€ 140.000	NO	€ 140.000	€ 140.000

XVI LEGISLATURA - DISEGNI DI LEGGE E RELAZIONI - DOCUMENTI

E.F. IMP.	CAPITOLO	IMPEGNO		CREDITORE	IMPOR TO AL 01/01/2002	PAGATO	IMPOR TO RESIDUO	
		N°	PR. ANNO				IN LIRE	IN EURO
Totale 2102					€ 969.587		€ 307.580	€ 307.580
2002	2203	549	1	IBM	€ 1.468	NO	€ 1.468	€ 1.468
2002	2203	553	1	IBM	€ 1.751	NO	€ 1.751	€ 1.751
Totale 2203					€ 3.219		€ 3.219	€ 3.219
2002	2301	313	1	2002 DISTRI PARK	€ 125.000	PARZ.	€ 87.500	€ 87.500
Totale 2301					€ 125.000		€ 87.500	€ 87.500
2002	4101	101	1	2002 AUTORITA' PORTUALE	€ 101	NO	€ 101	€ 101
2002	4101	207	1	2002 AUTORITA' PORTUALE	€ 1.094	NO	€ 1.094	€ 1.094
2002	4101	308	1	2002 AUTORITA' PORTUALE	€ 227	NO	€ 227	€ 227
2002	4101	277	1	2002 AUTORITA' PORTUALE	€ 230	NO	€ 230	€ 230
2002	4101	368	1	2002 AUTORITA' PORTUALE	€ 38	NO	€ 38	€ 38
2002	4101	415	1	2002 AUTORITA' PORTUALE	€ 206	NO	€ 206	€ 206
2002	4101	494	1	2002 AUTORITA' PORTUALE	€ 12.597	NO	€ 12.597	€ 12.597
2002	4101	511	1	2002 AUTORITA' PORTUALE	€ 898	NO	€ 898	€ 898
2002	4101	161	1	2003 AUTORITA' PORTUALE	€ 1.587	NO	€ 1.587	€ 1.587
2002	4101	542	1	2004 AUTORITA' PORTUALE	€ 2.059	NO	€ 2.059	€ 2.059
2002	4101	543	1	2005 AUTORITA' PORTUALE	€ 205	NO	€ 205	€ 205
2002	4101	545	1	2006 AUTORITA' PORTUALE	€ 178	NO	€ 178	€ 178
2002	4101	548	1	2007 AUTORITA' PORTUALE	€ 24	NO	€ 24	€ 24
Totale 4101					€ 19.442		€ 19.442	€ 19.442
Totale 2002					€ 1.623.184		€ 802.992	€ 802.992
Totale residui passivi								€ 10.245.783

XVI LEGISLATURA - DISEGNI DI LEGGE E RELAZIONI - DOCUMENTI

SITUAZIONE DEI RESIDUI ATTIVI ALLA DATA DEL 31.12.2002

E.F. IMP		ACCERTAMENTO		ANNO	DEBITORE	IMPORTO	PAGATO	IMP-RESIDUI
1996	1997	N°	PROG	95				
2202	2202	63	2	95	CONS.ITTICO TARANTINO	806.000	NO	806.000
		63	2	96	CONS.ITTICO TARANTINO	780.000	NO	780.000
		63	2	96	CONS.ITTICO TARANTINO	806.000	NO	806.000
		63	2	96	CONS.ITTICO TARANTINO	806.000	NO	806.000
		63	2	96	MAGAZZINI GEN. TARANT.	7.846.825	SI	3.198.000
Totale 2202		63	3	95	OFF.MECCANICA SUD TARANTINA	25.105	SI	-
Totale 2203		63	4	95	CIANCIOIA S.P.A.	20.000	SI	-
Totale 2401		63	4	95	CIANCIOIA S.P.A.	20.000	SI	-
Totale 1998		19	2	97	OFF.MECCANICA SUD TARANTINA	8.876.075	SI	3.198.000
		19	2	97	CONS.ITTICO TARANTINO	806.000	NO	806.000
		19	2	97	CIANCIOIA S.P.A.	6.728.284	SI	-
		33	1	97	OFF.MECCANICA SUD TARANTINA	8.876.075	SI	-
		33	1	97	OFF.MECCANICA SUD TARANTINA	8.017.100	SI	-
		33	1	97	CONS.ITTICO TARANTINO	728.000	NO	728.000
		33	1	97	CONS.ITTICO TARANTINO	806.000	NO	806.000
		55	1	97	OFF.MECCANICA SUD TARANTINA	8.876.075	SI	-
		55	1	97	OFF.MECCANICA SUD TARANTINA	8.889.750	SI	-
		55	1	97	CONS.ITTICO TARANTINO	468.000	NO	468.000
		70	1	97	OFF.MECCANICA SUD TARANTINA	8.589.750	SI	-
		88	1	97	OFF.MECCANICA SUD TARANTINA	8.876.075	SI	-
		107	1	97	OFF.MECCANICA SUD TARANTINA	8.876.075	SI	-
		127	1	97	OFF.MECCANICA SUD TARANTINA	8.569.750	SI	-
		130	1	97	MAGAZZINI GEN. TARANT.	201.055	SI	-
		134	1	97	MAGAZZINI GEN. TARANT.	8.409.765	SI	-
		159	1	97	NIGROMARE S.R.L.	500.000	SI	-
		159	1	97	NIGROMARE S.R.L.	85.055	SI	-
		161	1	97	OFF.MECCANICA SUD TARANTINA	8.876.075	SI	-
		189	1	97	DRAGAMAR	3.842.505	SI	-
		189	1	97	CIANCIOIA S.P.A.	7.966.750	SI	-
		195	1	97	OFF.MECCANICA SUD TARANTINA	8.569.750	SI	-
		228	2	97	OFF.MECCANICA SUD TARANTINA	8.876.075	SI	-
Totale 2202		19	3	97	OFF.MECCANICA SUD TARANTINA	17.650	SI	2.808.000,00
		19	3	97	OFF.MECCANICA SUD TARANTINA	38.300	SI	-
		19	3	97	OFF.MECCANICA SUD TARANTINA	56.305	SI	-
		19	3	97	OFF.MECCANICA SUD TARANTINA	45.990	SI	-
		129	1	97	MAGAZZINI GEN. TARANT.	341.815	SI	-
		172	1	97	OFF.MECCANICA SUD TARANTINA	460.040	SI	-
Totale 2203		160	1	97	NIGROMARE S.R.L.	50.000	SI	-
		160	1	97	CIANCIOIA S.P.A.	50.000	SI	-



XVI LEGISLATURA - DISEGNI DI LEGGE E RELAZIONI - DOCUMENTI

ACCERTAMENTO									
E.F. IMP	CAPITOLO	N°	PROG.	ANNO	DEBITORE	IMPORTO	PAGATO	IMP-RESIDUI	
						L.	L.	€	€
Totale 1997									
1998	1101	224	1	98	MINISTERO DELL'AMBIENTE	L. 375.000.000	SI	2.808.000	1.450
1998	1101	224	1	98	MINISTERO DEL TESORO	L. 19.000.000.000	SI	-	-
	Totale 1101								
1998	1102	224	2	98	RICEVITORE CAPO DELLA DOGANA	L. 571.101.845	SI	-	-
	Totale 1102								
1998	2202	21	1	98	OFF MECCANICA SUD TARANTINA	L. 8.876.075	SI	-	-
1998	2202	68	1	98	OFF MECCANICA SUD TARANTINA	L. 8.017.100	SI	-	-
1998	2202	69	1	98	OFF MECCANICA SUD TARANTINA	L. 8.876.075	SI	-	-
1998	2202	70	1	98	OFF MECCANICA SUD TARANTINA	L. 8.599.750	SI	-	-
1998	2202	78	1	98	OFF MECCANICA SUD TARANTINA	L. 8.876.075	SI	-	-
1998	2202	87	1	98	AGIP PETROLI SPA	L. 500.000	SI	-	-
1998	2202	100	1	98	OFF MECCANICA SUD TARANTINA	L. 8.589.750	SI	-	-
1998	2202	104	1	98	TELECOMITALIA SPA	L. 208.350	NO	208.350	108
1998	2202	118	1	98	DRAGAMAR	L. 126.475	SI	-	-
1998	2202	120	1	98	OFF MECCANICA SUD TARANTINA	L. 8.876.075	SI	-	-
1998	2202	143	1	98	OFF MECCANICA SUD TARANTINA	L. 8.876.075	SI	-	-
1998	2202	143	1	98	NUOVA I.TALCONSULT LAVORI SPA	L. 30.225	SI	-	-
1998	2202	166	1	98	OFF MECCANICA SUD TARANTINA	L. 26.055.575	SI	-	-
1998	2202	166	1	98	PEYRANI SUD S.P.A.	L. 435.840	SI	-	-
1998	2202	168	1	98	NUOVA I.TALCONSULT LAVORI SPA	L. 393.725	SI	-	-
1998	2202	203	1	98	MARILLIMARE SRL	L. 500.000	SI	-	-
1998	2202	203	1	98	JONICA TRASPORTI MARITTIMI	L. 500.000	SI	-	-
1998	2202	203	1	98	PIGNATELLI MARZO & DANIESE	L. 500.000	SI	-	-
1998	2202	203	1	98	MARILLIMARE SRL	L. 500.000	SI	-	-
1998	2202	203	1	98	LE DE SOC.ARMATORIALE	L. 500.000	SI	-	-
1998	2202	203	1	98	COMPAGNIA PORTUALE NEPTUNIA	L. 9.892.915	SI	-	-
1998	2202	203	1	98	COMPAGNIA PORTUALE NEPTUNIA	L. 30.983.235	SI	-	-
1998	2202	203	1	98	COMPAGNIA PORTUALE NEPTUNIA	L. 1.130.695	SI	-	-
1998	2202	203	1	98	CEMENTIR SPA	L. 11.300.000	SI	-	-
1998	2202	203	1	98	AGIP PETROLI SPA	L. 18.526.365	SI	-	-
1998	2202	203	1	98	AGIP PETROLI SPA	L. 99.155.045	SI	-	-
1998	2202	203	1	98	AGIP PETROLI SPA	L. 3.455.020	SI	-	-
1998	2202	203	1	98	ILVA SPA	L. 404.391.350	SI	-	-
1998	2202	203	1	98	ILVA SPA	L. 88.187.715	SI	-	-
1998	2202	203	1	98	ILVA SPA	L. 62.600.000	SI	-	-
1998	2202	203	1	98	ILVA SPA	L. 270.000.000	SI	-	-
1998	2202	203	1	98	ILVA SPA	L. 36.271.620	SI	-	-
1998	2202	203	1	98	ILVA SPA	L. 215.100.000	SI	-	-
1998	2202	203	1	98	NIGROMARE S.R.L.	L. 500.000	SI	-	-
1998	2202	203	1	98	MORFIMARE SRL	L. 500.000	NO	500.000	258
1998	2202	203	1	98	CAMERA DI COMMERCIO I.A.A.	L. 1.070.815	SI	-	-
1998	2202	203	1	98	ENEL SPA	L. 500.000	SI	-	-
1998	2202	203	1	98	E.A.A.P. BARI	L. 2.284.555	SI	-	-
1998	2202	203	1	98	E.A.A.P. TARANTO	L. 500.000	SI	-	-
1998	2202	203	1	98	NUOVA CONTRA S.R.L.	L. 966.330	SI	-	-
1998	2202	203	1	98	PRISCO OSVALDO SPEDIZ.	L. 500.000	SI	-	-
1998	2202	203	1	98	ENEL SPA	L. 500.000	SI	-	-
1998	2202	203	1	98	BARION SRL	L. 500.000	SI	-	-
1998	2202	203	1	98	BASILE PETROLI	L. 3.029.155	SI	-	-
1998	2202	203	1	98	GRANDI LAVORI FINCOSIT SPA	L. 223.500	SI	-	-

Stampa circolare con il testo "CANTIERI" e "TARANTO" e una firma illeggibile.

Stampa circolare con il testo "CANTIERI" e "TARANTO" e una firma illeggibile.

XVI LEGISLATURA - DISEGNI DI LEGGE E RELAZIONI - DOCUMENTI

ACCERTAMENTO				DEBITORE	IMPORTO	PAGATO	IMP-RESIDUI
E.F. IMP	CAPITOLO	N° PROG.	ANNO				
1996	6101	215	98	AUTORITA' PORTUALE	L. 794.000	SI	- €
1998	6101	221	98	AUTORITA' PORTUALE	L. 438.748	SI	- €
Totale 1998							
1999	1102	217	99	CIRCOSCRIZIONE DOGANALE	L. 348.502.245	SI	1.268.360 €
Totale 1102							
1999	2202	16	99	OFFICINA MECCANICA SUD TARANTINA	L. 3.550.430	SI	- €
1999	2202	33	99	NUOVA I.T.L.	L. 1.847.300	SI	- €
1999	2202	33	99	OFFICINA MECCANICA SUD TARANTINA	L. 3.206.840	SI	- €
1999	2202	35	99	AMMINISTRAZIONE PROVINCIALE TARANTO	L. 2.470.000	SI	- €
1999	2202	72	99	OFFICINA MECCANICA SUD TARANTINA	L. 3.550.430	SI	- €
1999	2202	72	99	NUOVA I.T.L.	L. 30.225	SI	- €
1999	2202	150	99	OFFICINA MECCANICA SUD TARANTINA	L. 27.945.320	SI	- €
1999	2202	150	99	DOTT. CAFFIO VINCENZO	L. 15.106.000	SI	- €
1999	2202	150	99	NUOVA I.T.L.	L. 591.500	SI	- €
1999	2202	150	99	IMPRESA PORTUALE NEPTUNIA	L. 1.332.000	SI	- €
1999	2202	186	99	GENNARINI S.R.L.	L. 785.000	SI	- €
1999	2202	186	99	DOTT. CAFFIO VINCENZO	L. 5.471.500	SI	- €
1999	2202	188	99	ITALCAVE S.P.A.	L. 662.500	SI	- €
1999	2202	188	99	ANCHOR S.P.A.	L. 302.250	SI	- €
1999	2202	188	99	PEYRANI SUD S.P.A.	L. 4.030.000	SI	- €
1999	2202	188	99	OFFICINA MECCANICA SUD TARANTINA	L. 3.550.430	SI	- €
1999	2202	205	99	AGIP PETROLI	L. 3.500.950	SI	- €
1999	2202	205	99	AGIP PETROLI	L. 100.444.070	SI	- €
1999	2202	205	99	AGIP PETROLI	L. 18.787.200	SI	- €
1999	2202	205	99	Autonomo Acquedotto Pugliese	L. 500.000	SI	- €
1999	2202	205	99	Autonomo Acquedotto Pugliese	L. 2.314.260	SI	- €
1999	2202	205	99	BARION	L. 500.000	SI	- €
1999	2202	205	99	CAMERA DI COMMERCIO I.A.A.	L. 1.084.740	SI	- €
1999	2202	205	99	CEMENTIR	L. 11.446.900	SI	- €
1999	2202	205	99	Compagnia Portuale Neptunia	L. 10.021.520	SI	- €
1999	2202	205	99	Compagnia Portuale Neptunia	L. 31.386.020	SI	- €
1999	2202	205	99	ECOTARAS	L. 8.120.370	SI	- €
1999	2202	205	99	ENEL	L. 500.000	SI	- €
1999	2202	205	99	ENEL	L. 500.000	SI	- €
1999	2202	205	99	GRANDI LAVORI FINCOSIT	L. 25.456.030	SI	- €
1999	2202	205	99	HIDROCHEMICAL SERVICE	L. 1.439.400	SI	- €
1999	2202	205	99	ILVA SPA	L. 89.334.160	SI	- €
1999	2202	205	99	ILVA SPA	L. 217.895.300	SI	- €
1999	2202	205	99	ILVA SPA	L. 53.182.500	SI	- €
1999	2202	205	99	ILVA SPA	L. 409.648.440	SI	- €
1999	2202	205	99	ILVA SPA	L. 273.510.000	SI	- €
1999	2202	205	99	ILVA SPA	L. 36.743.160	SI	- €
1999	2202	205	99	LEDE SOCIETA' ARMATORIALE	L. 500.000	SI	- €
1999	2202	205	99	MARILLIMARE	L. 567.470	SI	- €
1999	2202	205	99	MARILLIMARE	L. 500.000	SI	- €
1999	2202	205	99	MORFIMARE SRL	L. 500.000	SI	- €
1999	2202	205	99	NIGROMARE	L. 500.000	SI	- €
1999	2202	205	99	PIGNATELLI MARZO & DANESE	L. 500.000	SI	- €
1999	2202	205	99	PRISCO OSVALDO SPEDIZIONI	L. 600.000	SI	- €
1999	2202	205	99	SOICO SUD	L. 257.949.000	SI	- €
1999	2202	205	99	Terminali Istituzionali Taranto	L. 240.282.740	SI	- €

STORIA
TARANTO

1999

XVI LEGISLATURA - DISEGNI DI LEGGE E RELAZIONI - DOCUMENTI

ACCERTAMENTO										IMP-RESIDUI	
EF. IMP	CAPITOLO	N°	PROG.	ANNO	DEBITORE	IMPORTO	PAGATO	IMP-RESIDUI			
1999	2202	205	1	99	NUOVA CONTRA	L. 978.900	SI	- €			
1999	2202	205	1	99	ITALCAVE	L. 500.000	SI	- €			
1999	2202	205	1	99	ILVA SPA	L. 56.588.330	SI	- €			
1999	2202	205	1	99	ILVA SPA	L. 16.573.040	SI	- €			
1999	2202	205	1	99	ILVA SPA	L. 14.140.560	SI	- €			
1999	2202	205	1	99	ILVA SPA	L. 2.544.990	SI	- €			
1999	2202	205	1	99	ILVA SPA	L. 2.121.660	SI	- €			
1999	2202	205	1	99	AGIP PETROLI	L. 500.000	SI	- €			
1999	2202	205	1	99	AGIP PETROLI	L. 500.000	SI	- €			
1999	2202	205	1	99	AGIP PETROLI	L. 1.751.070	SI	- €			
1999	2202	205	1	99	SOICO SUD	L. 19.903.760	SI	- €			
1999	2202	205	1	99	TELECOM ITALIA	L. 500.000	SI	- €			
1999	2202	205	1	99	GABECA	L. 12.118.520	SI	- €			
1999	2202	205	1	99	GRANDI LAVORI FINCOSIT	L. 17.412.740	SI	- €			
1999	2202	205	1	99	IMPRESA PORTUALE NEPTUNIA	L. 617.340	SI	- €			
1999	2202	205	1	99	ENEL	L. 500.000	SI	- €			
	Totale 2202					L. 1.145.728.505	SI	- €			
1999	2203	217	2	99	BANCA D'ITALIA	L. 50.000	SI	- €			
	Totale 2203					L. 50.000	SI	- €			
1999	2401	35	2	99	AMMINISTRAZIONE PROVINCIALE TARANTO	L. 550.000	SI	- €			
1999	2401	119	1	99	A.T.I. SPARTACO & COOPSETTE	L. 550.000	SI	- €			
1999	2401	119	1	99	A.T.I. BONGIANNI - BUSI - BOZZETTO - C.I.T.I.E.	L. 550.000	SI	- €			
1999	2401	204	1	99	IMPRESA PORTUALE NEPTUNIA	L. 6.000.000	SI	- €			
1999	2401	204	1	99	PEYRANI SUD S.P.A.	L. 6.000.000	SI	- €			
1999	2401	204	1	99	ITALCAVE S.P.A.	L. 6.000.000	SI	- €			
1999	2401	204	1	99	CEMENTIR SPA	L. 6.000.000	SI	- €			
1999	2401	204	1	99	TARANTO CONTAINER TERMINAL S.P.A.	L. 6.000.000	SI	- €			
	Totale 2401					L. 3.776.000	SI	- €			
1999	6101	77	1	99	AUTORITA' PORTUALE	L. 5.256.000	PARZ.	883.714 €	456		
1999	6101	175	1	99	AUTORITA' PORTUALE	L. 890.000	SI	- €			
1999	6101	187	1	99	AUTORITA' PORTUALE	L. 400.000	SI	- €			
1999	6101	209	1	99	AUTORITA' PORTUALE	L. 13.756.000	SI	- €			
1999	6101	210	1	99	AUTORITA' PORTUALE	L. 6.736.000	SI	- €			
1999	6101	211	1	99	AUTORITA' PORTUALE	L. 3.000.000	SI	- €			
1999	6101	214	1	99	AUTORITA' PORTUALE	L. 9.733.000	SI	- €			
1999	6101	215	1	99	AUTORITA' PORTUALE	L. 3.776.000	SI	- €			
	Totale 6101					L. 883.714 €	SI	883.714 €	456		
Totale 1999						L. 177.000.000	SI	- €			
2000	1102	361	1	00	CIRCOSCRIZIONE DOGANALE	L. 710.797.075	SI	- €			
2000	1102	372	1	00	CIRCOSCRIZIONE DOGANALE	L. 50.400.000	SI	- €			
	Totale 1102					L. 2.352.000	SI	- €			
2000	2002	258	1	00	ILVA SPA	L. 267.353.985	SI	- €			
2000	2002	258	1	00	S.I.M.S. S.P.A.	L. 38.015	SI	- €			
2000	2002	261	1	00	ILVA SPA	L. 6.045.000	SI	- €			
2000	2002	313	1	00	DRAGAMAR	L. 1.034.625	SI	- €			
2000	2002	351	1	00	DOTT. CAFFIO VINCENZO	L. 1.001.250	SI	- €			
2000	2002	351	1	00	ANCHOR S.P.A.	L. 126.000	SI	- €			
2000	2002	352	1	00	ILVA SPA	L. 5.850.000	SI	- €			
2000	2002	352	1	00	DOTT. CAFFIO VINCENZO	L. 3.663.750	SI	- €			
2000	2002	352	1	00	AGIP PETROLI SPA.	L. 105.114.710	SI	- €			
2000	2002	367	1	00	AGIP PETROLI SPA.		SI	- €			
2000	2002	367	1	00	AGIP PETROLI SPA.		SI	- €			

Stampa circolare con il nome "TARANTO" e altri segni illeggibili.

Stampa circolare con il nome "TARANTO" e altri segni illeggibili.

XVI LEGISLATURA - DISEGNI DI LEGGE E RELAZIONI - DOCUMENTI

ACCERTAMENTO									
E.F. IMP	CAPITOLO	N°	PROG.	ANNO	DEBITORE	IMPORTO	PAGATO	IMP-RESIDUI	
2000	2202	367	1	00	AGIP PETROLI SPA	L. 19.639.880	SI	- €	
2000	2202	367	1	00	ACQUEDOTTO PUGLIESE SPA	L. 500.000	SI	- €	
2000	2202	367	1	00	ACQUEDOTTO PUGLIESE SPA	L. 2.421.870	SI	- €	
2000	2202	367	1	00	BARION	L. 500.000	SI	- €	
2000	2202	367	1	00	CAMERA DI COMMERCIO I.A.A.	L. 1.135.180	SI	- €	
2000	2202	367	1	00	CEMENTIR	L. 11.979.190	SI	- €	
2000	2202	367	1	00	Compagnia Portuale Neptunia	L. 10.487.530	SI	- €	
2000	2202	367	1	00	Compagnia Portuale Neptunia	L. 32.846.470	SI	- €	
2000	2202	367	1	00	ECOTARAS	L. 8.497.970	SI	- €	
2000	2202	367	1	00	ENEL	L. 500.000	SI	- €	
2000	2202	367	1	00	ENEL	L. 500.000	SI	- €	
2000	2202	367	1	00	GRANDI LAVORI FINCOSIT SPA	L. 28.639.730	SI	- €	
2000	2202	367	1	00	HYDROCHEMICAL SERVICE	L. 1.506.330	SI	- €	
2000	2202	367	1	00	ILVA SPA	L. 935.319.840	SI	- €	
2000	2202	367	1	00	LEDE SOCIETA' ARMATORIALE	L. 500.000	SI	- €	
2000	2202	367	1	00	MARILLIMARE	L. 583.400	SI	- €	
2000	2202	367	1	00	MARILLIMARE	L. 500.000	SI	- €	
2000	2202	367	1	00	MORFIMARE SRL	L. 500.000	NO	500.000 €	258
2000	2202	367	1	00	NIGROMARE	L. 500.000	SI	- €	
2000	2202	367	1	00	PIGNATELLI MARZO & DANESE	L. 500.000	SI	- €	
2000	2202	367	1	00	PRISCO OSVALDO SPEDIZIONI	L. 269.943.630	SI	- €	
2000	2202	367	1	00	SOICO SUD	L. 251.453.890	SI	- €	
2000	2202	367	1	00	Terminal Itifuse Taranto	L. 1.024.420	SI	- €	
2000	2202	367	1	00	NUOVA CONTRA	L. 500.000	SI	- €	
2000	2202	367	1	00	ITALCAVE	L. 500.000	SI	- €	
2000	2202	367	1	00	SOICO SUD	L. 20.829.290	SI	- €	
2000	2202	367	1	00	TELECOM ITALIA SPA	L. 500.000	NO	500.000 €	258
2000	2202	367	1	00	GABECA	L. 12.682.040	SI	- €	
2000	2202	367	1	00	GRANDI LAVORI FINCOSIT SPA	L. 18.222.440	SI	- €	
2000	2202	367	1	00	IMPRESA PORTUALE NEPTUNIA	L. 646.050	SI	- €	
2000	2202	367	1	00	ENEL	L. 500.000	SI	- €	
2000	2202	367	1	00	JONICA TRASPORTI MARITTIMI	L. 792.060	SI	- €	
2000	2202	367	1	00	COMUNE DI TARANTO	L. 25.442.180	SI	- €	
2000	2202	367	1	00	TARANTO YACHT	L. 16.866.690	SI	- €	
2000	2202	367	1	00	METTA CASA SPEDIZIONI	L. 500.000	SI	- €	
2000	2202	367	1	00	PAGANINI ALMA	L. 1.480.350	SI	- €	
2000	2202	367	1	00	RABINDO GIOVANNA	L. 310.571	SI	- €	
2000	2202	367	1	00	RUSSO MASSIMO	L. 204.705	SI	- €	
2000	2202	367	1	00	RUSSO MASSIMO	L. 16.994	SI	- €	
2000	2202	367	1	00	RIMORCHIATORI NAPOLETANI	L. 738.970	SI	- €	
2000	2202	367	1	00	IMPRESA PORTUALE NEPTUNIA	L. 64.040.150	SI	- €	
2000	2202	367	1	00	TARANTO CONTAINER TERMINAL S.P.A.	L. 340.000.000	SI	- €	
Totale 2202		372	2	00	BANCA D'ITALIA	L. 923.125.551	SI	1.000.000 €	516
2000	2203								
Totale 2203		252	2	00	ACQUEDOTTO PUGLIESE SPA	L. 475.953	SI	- €	
2000	2401								
Totale 2401		41	2	00	A.T.I. SPARTACO & COOPSETTE	L. 310.000	SI	- €	
2000	2401	41	1	00	PERILLI SIME IMPIANTI	L. 310.000	SI	- €	
2000	2401	364	1	00	UNIVERSALE SPA	L. 50.000	SI	- €	
2000	2401	364	1	00	URBANO G.P.	L. 50.000	SI	- €	
2000	2401	364	1	00	UT'EL. DI VINCI EIVANUELE	L. 200.000	SI	- €	

Stampa circolare con firma e data: 12/11/11, TARANTO

Stampa circolare con firma e data: 12/11/11, TARANTO

XVI LEGISLATURA - DISEGNI DI LEGGE E RELAZIONI - DOCUMENTI


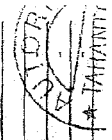
E.F. IMP		ACCERTAMENTO		CAPITOLO		N°		PROG.		ANNO		DEBITORE		IMPORTO		PAGATO		IMP-RESIDUI	
2000	2401	364	1	00	TPS TARANTO SRL	L.	200.000												
2000	2401	364	1	00	TRAM SRL	L.	400.000												
2000	2401	364	1	00	TARA SRL	L.	200.000												
2000	2401	364	1	00	TECHNOMONT TARANTO	L.	200.000												
2000	2401	364	1	00	TEK VEM SRL	L.	100.000												
2000	2401	364	1	00	TEMA SISTEMI SRL	L.	200.000												
2000	2401	364	1	00	STIM CONSULT ENGINEERING	L.	200.000												
2000	2401	364	1	00	SUBTECNO	L.	200.000												
2000	2401	364	1	00	SURVEYING AND SYMPLING SERVICES	L.	200.000												
2000	2401	364	1	00	SO.FILMED. SRL	L.	200.000												
2000	2401	364	1	00	SODEXO ITALIA SPA	L.	200.000												
2000	2401	364	1	00	SOMIR SUD	L.	200.000												
2000	2401	364	1	00	STANTE FRANCESCO	L.	200.000												
2000	2401	364	1	00	SERVICE SRL	L.	50.000												
2000	2401	364	1	00	SERVIZI AMBIENTALI SRL	L.	50.000												
2000	2401	364	1	00	SIDERGROUP	L.	50.000												
2000	2401	364	1	00	S.I.P.L.E.S. SRL	L.	200.000												
2000	2401	364	1	00	SA.V.I. SAS	L.	200.000												
2000	2401	364	1	00	SAVI SUD MONTAGGI SRL	L.	300.000												
2000	2401	364	1	00	SERVECO SRL	L.	50.000												
2000	2401	364	1	00	SAE SRL	L.	150.000												
2000	2401	364	1	00	S.I.P.S. SRL	L.	200.000												
2000	2401	364	1	00	PIZZOLEO CARLO	L.	200.000												
2000	2401	364	1	00	RENTAPHONE SRL	L.	200.000												
2000	2401	364	1	00	RICCIUTI LUIGI PROTEZIONE DAL FUOCO	L.	200.000												
2000	2401	364	1	00	RIPA ANTONIO	L.	200.000												
2000	2401	364	1	00	PADOVANO VITTORIO	L.	200.000												
2000	2401	364	1	00	PEYRANI S.P.A.	L.	50.000												
2000	2401	364	1	00	PEYRANI SUD S.P.A.	L.	50.000												
2000	2401	364	1	00	OFFICINE TECNICHE DE PASQUALE	L.	200.000												
2000	2401	364	1	00	P.R. COSTRUZIONI	L.	200.000												
2000	2401	364	1	00	PA.MAR. SRL	L.	100.000												
2000	2401	364	1	00	PACIFICO MARIA	L.	200.000												
2000	2401	364	1	00	NINO TRASPORTI DITTA	L.	200.000												
2000	2401	364	1	00	NUOVA METALMECANOCA	L.	250.000												
2000	2401	364	1	00	O.M.C.A. SERVICE SRL	L.	200.000												
2000	2401	364	1	00	NAVALSUD	L.	50.000												
2000	2401	364	1	00	NEW MARINE PARTS	L.	200.000												
2000	2401	364	1	00	NIGROMARE SRL	L.	250.000												
2000	2401	364	1	00	METTA CASA SPEDIZIONI	L.	550.000												
2000	2401	364	1	00	MONTECO SRL	L.	50.000												
2000	2401	364	1	00	NAVAL SERVICE	L.	200.000												
2000	2401	364	1	00	MANCINI PIETRO	L.	200.000												
2000	2401	364	1	00	MEDUSA COOP ARL	L.	50.000												
2000	2401	364	1	00	MEG SUD SRL	L.	200.000												
2000	2401	364	1	00	METALFLUID	L.	200.000												
2000	2401	364	1	00	LOMBARDI ECOLOGICA SRL	L.	50.000												
2000	2401	364	1	00	MAGGIR SAS	L.	200.000												
2000	2401	364	1	00	MAGIS IMPIANTI	L.	200.000												
2000	2401	364	1	00	LE DE ARMATORIALE SRL	L.	200.000												
2000	2401	364	1	00	L.IAM SOC. COOP. ARL	L.	200.000												
2000	2401	364	1	00	LIBERTAS COOP.	L.	200.000												

Stampa circolare con testo illeggibile e stelle.

Stampa circolare con testo illeggibile e stelle.

XVI LEGISLATURA - DISEGNI DI LEGGE E RELAZIONI - DOCUMENTI

E.F. IMP	CAPITOLO	ACCERTAMENTO	N°	PROG.	ANNO	DEBITORE	IMPORTO	PAGATO	IMP-RESIDUI
00	2401	364	1	00	LIMA SRL	L.	200.000	SI	- €
2000	2401	364	1	00	L'AUTOGRU SRL	L.	200.000	SI	- €
2000	2401	364	1	00	LA LUGENTE SPA	L.	50.000	SI	- €
2000	2401	364	1	00	LA SERENISSIMA SRL	L.	200.000	SI	- €
2000	2401	364	1	00	ILVA SPA	L.	200.000	SI	- €
2000	2401	364	1	00	ILVA SPA	L.	350.000	SI	- €
2000	2401	364	1	00	IMPIANTISTICA MEDITERRANEA	L.	200.000	SI	- €
2000	2401	364	1	00	JONIO SUB	L.	200.000	SI	- €
2000	2401	364	1	00	HIDROCHEMICAL SERVICE	L.	200.000	SI	- €
2000	2401	364	1	00	I.F.I. SRL	L.	200.000	SI	- €
2000	2401	364	1	00	IFA SRL	L.	100.000	SI	- €
2000	2401	364	1	00	GEOTEC	L.	50.000	SI	- €
2000	2401	364	1	00	GIOVE SRL	L.	200.000	SI	- €
2000	2401	364	1	00	GLOBALUTO SRL	L.	200.000	SI	- €
2000	2401	364	1	00	GRUBER LOGISTIC SPA	L.	50.000	SI	- €
2000	2401	364	1	00	FOSER SRL	L.	200.000	SI	- €
2000	2401	364	1	00	G.M. TRADING & CHATERING	L.	50.000	SI	- €
2000	2401	364	1	00	GALLI ALFREDO	L.	200.000	SI	- €
2000	2401	364	1	00	F.I.T. SAS	L.	200.000	SI	- €
2000	2401	364	1	00	F.LI MANDRILLO	L.	200.000	SI	- €
2000	2401	364	1	00	FER PLAST SRL	L.	200.000	SI	- €
2000	2401	364	1	00	FONZECA ELIO	L.	100.000	SI	- €
2000	2401	364	1	00	ECOSERVIZI SRL	L.	200.000	SI	- €
2000	2401	364	1	00	ECOTARAS	L.	200.000	SI	- €
2000	2401	364	1	00	EUROMECCANICA	L.	200.000	SI	- €
2000	2401	364	1	00	ECOLINE SRL	L.	200.000	SI	- €
2000	2401	364	1	00	ECOLOGICA SRL	L.	100.000	SI	- €
2000	2401	364	1	00	ECONOVA SRL	L.	50.000	SI	- €
2000	2401	364	1	00	ECOSERVIZI SAS	L.	50.000	SI	- €
2000	2401	364	1	00	DITTA PIEPOLI LUCIANO	L.	200.000	SI	- €
2000	2401	364	1	00	DITTA REALE PASQUALE	L.	50.000	SI	- €
2000	2401	364	1	00	DOLPHIN'S DI GENTILE MICHELE	L.	200.000	SI	- €
2000	2401	364	1	00	DE SARLO INSTALLAZIONI	L.	50.000	SI	- €
2000	2401	364	1	00	DITTA ANGELIFLEX	L.	200.000	SI	- €
2000	2401	364	1	00	DITTA GALLO PIETRO	L.	200.000	SI	- €
2000	2401	364	1	00	DITTA NARDOMI GIOVANNI	L.	100.000	SI	- €
2000	2401	364	1	00	COSIAM SRL	L.	50.000	SI	- €
2000	2401	364	1	00	DE SANTIS VINCENZO	L.	200.000	SI	- €
2000	2401	364	1	00	DE SARLO ANTONIO GIOVANNI	L.	50.000	SI	- €
2000	2401	364	1	00	COOP. A.T.C. A RL	L.	100.000	SI	- €
2000	2401	364	1	00	COOP. SOMMOZZATORI A RL	L.	200.000	SI	- €
2000	2401	364	1	00	COOP. TAXI DRIVER	L.	200.000	SI	- €
2000	2401	364	1	00	COS. IM.EL. SRL	L.	200.000	SI	- €
2000	2401	364	1	00	COMES SRL	L.	200.000	SI	- €
2000	2401	364	1	00	COMTRA EXPRESS SRL	L.	200.000	SI	- €
2000	2401	364	1	00	CONSORZIO CIAT	L.	100.000	SI	- €
2000	2401	364	1	00	CIAT	L.	200.000	SI	- €
2000	2401	364	1	00	CIT	L.	300.000	SI	- €
2000	2401	364	1	00	CO.GE.SE. SOC. CONS. ARL	L.	300.000	SI	- €
2000	2401	364	1	00	CARONE VITTORIO UGO	L.	200.000	SI	- €
2000	2401	364	1	00	CEKON SNC	L.	50.000	SI	- €
2000	2401	364	1	00	CESTARO ROSSI SPA	L.	200.000	SI	- €



XVI LEGISLATURA - DISEGNI DI LEGGE E RELAZIONI - DOCUMENTI

ACCERTAMENTO									
El. IMP.	CAPITOLO	N°	PROG.	ANNO	DEBITORE	IMPORTO	PAGATO	IMP-RESIDUI	
2000	2401	364	1	00	CHIOME SRL	L. 200.000	SI	-	-
2000	2401	364	1	00	CANTIERE NAVALE GRECO	L. 200.000	SI	-	-
2000	2401	364	1	00	CANTIERE NAVALE STELLA	L. 200.000	SI	-	-
2000	2401	364	1	00	CANTIERE NAVALE MECCANICO STNISC	L. 200.000	SI	-	-
2000	2401	364	1	00	BRUNETTI TOMMASO	L. 50.000	SI	-	-
2000	2401	364	1	00	C.N.V. SRL	L. 200.000	SI	-	-
2000	2401	364	1	00	CAMASS SPA	L. 50.000	SI	-	-
2000	2401	364	1	00	BLEU SERVIS SRL	L. 50.000	SI	-	-
2000	2401	364	1	00	BO.MA. SRL	L. 200.000	SI	-	-
2000	2401	364	1	00	BRIN MAR DITTA	L. 200.000	SI	-	-
2000	2401	364	1	00	A.T.I. SNC	L. 200.000	SI	-	-
2000	2401	364	1	00	AMBIENTE ITALIA SRL	L. 50.000	SI	-	-
2000	2401	364	1	00	ANCHOR SPA	L. 50.000	SI	-	-
2000	2401	364	1	00	AVISATORE MARITTIMO	L. 200.000	SI	-	-
Totale 2401									
2000	6101	4	1	00	AUTORITA' PORTUALE	L. 7.051.000	PARZ.	4.618.000	2.384
2000	6101	29	1	00	AUTORITA' PORTUALE	L. 16.694.000	PARZ.	10.791.000	5.263
2000	6101	98	1	00	AUTORITA' PORTUALE	L. 15.186.000	SI	-	-
2000	6101	108	1	00	AUTORITA' PORTUALE	L. 1.820.000	SI	-	-
2000	6101	133	1	00	AUTORITA' PORTUALE	L. 2.179.000	SI	-	-
2000	6101	134	1	01	AUTORITA' PORTUALE	L. 74.498.000	PARZ.	42.522.057	21.951
2000	6101	189	1	00	AUTORITA' PORTUALE	L. 30.715.000	PARZ.	10.552.633	5.450
2000	6101	334	1	00	AUTORITA' PORTUALE	L. 1.800.000	SI	-	-
2000	6101	354	1	00	AUTORITA' PORTUALE	L. 864.000	SI	-	-
2000	6101	355	1	00	AUTORITA' PORTUALE	L. 97.000	SI	-	-
2000	6101	360	1	00	AUTORITA' PORTUALE	L. 1.263.000	SI	-	-
2000	6101	368	1	01	AUTORITA' PORTUALE	L. 135.911.000	PARZ.	103.071.854	53.232
2000	6101	274	1	00	AUTORITA' PORTUALE	L. 6.836.000	SI	-	-
2000	6101	368	1	00	AUTORITA' PORTUALE	L. 270.000	SI	-	-
Totale 6101									
2001	1102	422	1	01	CIRCOSCRIZIONE DOGANALE	L. 225.015.540	SI	-	88.290
2001	1102	435	1	01	CIRCOSCRIZIONE DOGANALE	L. 613.021.936	SI	-	171.953.544
2001	1102	437	1	01	CIRCOSCRIZIONE DOGANALE	L. 93.257.308	SI	-	88.807
Totale 1102									
2001	2202	59	1	01	DOTT. CAFFIO VINCENZO	L. 2.310.000	SI	-	-
2001	2202	81	1	01	DOTT. CAFFIO VINCENZO	L. 2.557.500	SI	-	-
2001	2202	103	1	01	DOTT. CAFFIO VINCENZO	L. 2.475.000	SI	-	-
2001	2202	119	1	01	OFFICINA MECCANICA SUD TARANTINA	L. 40.864.330	SI	-	-
2001	2202	148	1	01	DOTT. CAFFIO VINCENZO	L. 2.557.500	SI	-	-
2001	2202	191	1	01	DOTT. CAFFIO VINCENZO	L. 2.475.000	SI	-	-
2001	2202	235	1	01	DOTT. CAFFIO VINCENZO	L. 2.557.500	SI	-	-
2001	2202	258	1	01	DOTT. CAFFIO VINCENZO	L. 2.475.000	SI	-	-
2001	2202	284	1	01	DOTT. CAFFIO VINCENZO	L. 2.475.000	SI	-	-
2001	2202	308	1	01	DRAGAMAR	L. 24.263.820	NO	-	0
2001	2202	316	1	01	DOTT. CAFFIO VINCENZO	L. 2.557.500	SI	-	12.531
2001	2202	330	1	01	ENEL	L. 109.800	SI	-	-
2001	2202	330	1	01	MORFIMARE SRL	L. 36.600	NO	-	36.600
2001	2202	357	1	01	ITALCAVE	L. 36.600	SI	-	19
2001	2202	376	1	01	DOTT. CAFFIO VINCENZO	L. 2.475.000	SI	-	-
2001	2202	376	1	01	TEAM SRL	L. 258.000	SI	-	-
2001	2202	376	1	01	METTA CASA SPEDIZIONI	L. 36.000	SI	-	-



 12/11/01


XVI LEGISLATURA - DISEGNI DI LEGGE E RELAZIONI - DOCUMENTI

ACCERTAMENTO									
EF. IMP	CAPITOLO	N°	PROG.	ANNO	DEBITORE	IMPORTO	PAGATO	IMP-RESIDUI	
2001	2202	408	1	01	AGIP PETROLI SPA.	L. 659.648	SI	- €	
2001	2202	408	1	01	AGIP PETROLI SPA.	L. 659.648	SI	- €	
2001	2202	408	1	01	AGIP PETROLI SPA.	L. 3.693.957	SI	- €	
2001	2202	408	1	01	AGIP PETROLI SPA.	L. 76.446.127	SI	- €	
2001	2202	408	1	01	AGIP PETROLI SPA.	L. 30.737.886	SI	- €	
2001	2202	408	1	01	AGIP PETROLI SPA.	L. 26.567.192	NO	26.567.192 €	13.721
2001	2202	408	1	01	AGIP PETROLI SPA.	L. 3.190.082	SI	- €	
2001	2202	408	1	01	ACQUEDOTTO PUGLIESE SPA	L. 2.458.198	SI	- €	
2001	2202	408	1	01	ACQUEDOTTO PUGLIESE SPA	L. 1.716.290	SI	- €	
2001	2202	408	1	01	BANCO DI NAPOLI	L. 538.000	SI	- €	
2001	2202	408	1	01	BARION SRL	L. 27.966.729	SI	- €	
2001	2202	408	1	01	BOILER EXPERTISE SRL	L. 1.152.390	SI	- €	
2001	2202	408	1	01	CAMERA DI COMMERCIO I.A.A.	L. 12.158.878	SI	- €	
2001	2202	408	1	01	CEMENTIR SPA	L. 25.442.180	NO	25.442.180 €	13.140
2001	2202	408	1	01	COMUNE DI TARANTO	L. 23.954	NO	23.954 €	12
2001	2202	408	1	01	DRAGAMAR	L. 638.000	NO	638.000 €	278
2001	2202	408	1	01	ECOLOGICA SpA	L. 6.625.440	SI	- €	
2001	2202	408	1	01	ENEL SPA	L. 538.000	NO	538.000 €	278
2001	2202	408	1	01	ENEL SPA	L. 538.000	NO	538.000 €	278
2001	2202	408	1	01	ENEL SPA	L. 538.000	SI	- €	
2001	2202	408	1	01	ENEL SPA	L. 3.670.277	SI	- €	
2001	2202	408	1	01	GABECA	L. 12.872.271	SI	- €	
2001	2202	408	1	01	GRANDI LAVORI FINCOSIT SPA	L. 19.953.398	SI	- €	
2001	2202	408	1	01	GRANDI LAVORI FINCOSIT SPA	L. 186.540	SI	- €	
2001	2202	408	1	01	GRANDI LAVORI FINCOSIT SPA	L. 6.898.388	NO	6.898.388 €	3.562
2001	2202	408	1	01	HYDROCHEMICAL SERVICE	L. 1.528.918	SI	- €	
2001	2202	408	1	01	ILVA SPA	L. 946.348.638	SI	- €	
2001	2202	408	1	01	ITALCAVE	L. 538.000	SI	- €	
2001	2202	408	1	01	JONICA TRASPORTI MARITTIMI	L. 538.000	SI	- €	
2001	2202	408	1	01	LE DE ARMATORIALE SRL	L. 538.000	SI	- €	
2001	2202	408	1	01	MARILLIMARE	L. 538.000	SI	- €	
2001	2202	408	1	01	MARILLIMARE	L. 538.000	SI	- €	
2001	2202	408	1	01	METTA CASA SPEDIZIONI	L. 538.000	SI	- €	
2001	2202	408	1	01	MORFIMARE SRL	L. 538.000	SI	- €	
2001	2202	408	1	01	NIGROMARE	L. 26.938.480	NO	26.938.480 €	13.913
2001	2202	408	1	01	Compagnia Portuale Neptunia	L. 10.644.800	SI	- €	
2001	2202	408	1	01	Compagnia Portuale Neptunia	L. 83.338.100	SI	- €	
2001	2202	408	1	01	IMPRESA PORTUALE NEPTUNIA	L. 665.700	SI	- €	
2001	2202	408	1	01	IMPRESA PORTUALE NEPTUNIA	L. 33.238.800	SI	- €	
2001	2202	408	1	01	NIGROMARE SRL	L. 5.332.991	SI	- €	
2001	2202	408	1	01	NUOVA COMTRA	L. 1.039.786	SI	- €	
2001	2202	408	1	01	PAGANINI ALMA	L. 559.538	SI	- €	
2001	2202	408	1	01	PEYRANI SUD S.P.A.	L. 5.146.296	SI	- €	
2001	2202	408	1	01	PIGNATELLI MARZO & DANESE	L. 538.000	SI	- €	
2001	2202	408	1	01	PRISCO OSVALDO SPEDIZIONI	L. 7.900	NO	7.900 €	4
2001	2202	408	1	01	RIMORCHIATORI NAPOLETANI	L. 736.970	SI	- €	
2001	2202	408	1	01	SOICO SUD	L. 150.994.484	SI	- €	
2001	2202	408	1	01	SOICO SUD	L. 21.141.729	SI	- €	
2001	2202	408	1	01	SOICO SUD	L. 44.289.907	NO	44.289.907 €	22.872 F
2001	2202	408	1	01	TARANTO CONTAINER TERMINAL S.P.A.	L. 608.989.997	SI	- €	12
2001	2202	408	1	01	TARANTO YACHT	L. 16.886.690	NO	16.886.690 €	18.721

P. G. C.
[Signature]
 22.872 F
 12

XVI LEGISLATURA - DISEGNI DI LEGGE E RELAZIONI - DOCUMENTI

E.F. IMP		CAPITOLO		ACCERTAMENTO		ANNO		DEBITORE		IMPORTE		PAGATO		IMP-RESIDUI	
				N°	PROG.										
2001	2202	408	01	TELECOM ITALIA SPA						L.	536.000	SI	L.	-	€
2001	2202	408	01	Terminal Infrase Taranto						L.	52.000.000	SI	L.	-	€
2001	2202	408	01	RUSSO MASSIMO						L.	442.515	SI	L.	-	€
2001	2202	408	01	ENEL SPA						L.	311.255	SI	L.	-	€
2001	2202	408	01	ENEL SPA						L.	403.499	SI	L.	-	€
2001	2202	408	01	ENEL SPA						L.	5.994.079	SI	L.	-	€
2001	2202	408	01	PESCHIERE TARANTINE SRL						L.	1.053.886	SI	L.	-	€
2001	2202	408	01	RIMORCHIATORI NAPOLETANI						L.	1.077.870	SI	L.	-	€
2001	2202	408	01	JONICA TRASPORTI MARITIMI						L.	908.207	SI	L.	-	€
2001	2202	408	01	ENEL SPA						L.	891.381	SI	L.	-	€
2001	2202	408	01	MARILIMARE						L.	60.222	SI	L.	-	€
2001	2202	408	01	SOICO SUD						L.	8.558	SI	L.	-	€
2001	2202	408	01	ILVA SPA						L.	12.508.304	SI	L.	-	€
2001	2202	408	01	ENEL SPA						L.	6.398.365	SI	L.	-	€
2001	2202	408	01	ENEL SPA						L.	233.727	SI	L.	-	€
2001	2202	408	01	CINCIOLA						L.	1.212.589	NO	L.	1.212.589	€
2001	2202	408	01	WORK SYSTEM						L.	21.190.848	NO	L.	21.190.848	€
2001	2202	408	01	ENEL SPA						L.	610.622	SI	L.	-	€
2001	2202	408	01	ILVA SPA						L.	102.177	SI	L.	-	€
2001	2202	408	01	ILVA SPA						L.	781.420	SI	L.	-	€
2001	2202	408	01	AUTORITA' PORTUALE						L.	2.434.530	SI	L.	-	€
2001	2202	408	01	AUSIELLO						L.	936.567	SI	L.	-	€
2001	2202	408	01	MAGAZZINI GENERALI						L.	1.281.327	SI	L.	-	€
2001	2202	408	01	TELECOM ITALIA SPA						L.	328.256	NO	L.	328.256	€
2001	2202	425	01	ANCHOR SPA						L.	279.000	NO	L.	-	€
2001	2202	425	01	DOTT. CAFFIO VINCENZO						L.	2.557.500	NO	L.	2.557.500	€
2001	2202	425	01	ILVA SPA						L.	324.000	SI	L.	-	€
2001	2202	425	01	TEAM SRL						L.	1.612.500	SI	L.	-	€
Totale 2202															
2001	2203	283	01	DOTT. CAFFIO VINCENZO						L.	293.480	SI	L.	198.256.314	€
2001	2203	384	01	NUOVA I.T.L.						L.	276.000	NO	L.	-	€
2001	2203	435	01	BANCA D'ITALIA						L.	197.509.589	SI	L.	276.000	€
Totale 2203															
2001	2401	374	01	PEYRANI SUD S.P.A.						L.	6.000.000	SI	L.	-	€
2001	2401	374	01	ITALCAVE SPA						L.	6.000.000	SI	L.	-	€
2001	2401	374	01	CEMENTIR SPA						L.	6.000.000	SI	L.	-	€
2001	2401	374	01	TARANTO CONTAINER TERMINAL SPA						L.	6.000.000	SI	L.	-	€
Totale 2401															
2001	6101	14	01	AUTORITA' PORTUALE						L.	8.470.000	NO	L.	-	€
2001	6101	101	01	AUTORITA' PORTUALE						L.	18.274.000	PARZ.	L.	8.470.000	€
2001	6101	108	01	AUTORITA' PORTUALE						L.	7.916.000	PARZ.	L.	10.273.984	€
2001	6101	123	01	AUTORITA' PORTUALE						L.	32.205.000	SI	L.	4.439.925	€
2001	6101	129	01	AUTORITA' PORTUALE						L.	1.617.000	PARZ.	L.	180.635	€
2001	6101	322	01	AUTORITA' PORTUALE						L.	1.816.000	PARZ.	L.	386.267	€
2001	6101	361	01	AUTORITA' PORTUALE						L.	5.180.000	PARZ.	L.	2.680.000	€
2001	6101	433	01	AUTORITA' PORTUALE						L.	330.000	SI	L.	-	€
Totale 6101															
2001	1102	572	02	CIRCOSCRIZIONE DOGANALE						€	328.343	NO	L.	28.430.811	€
2001	1102	573	02	CIRCOSCRIZIONE DOGANALE						€	49.000	NO	L.	224.963.125	€
2001	1102	575	02	CIRCOSCRIZIONE DOGANALE						€	2.324	NO	L.	328.343	€
Totale 2001															



Handwritten signature and initials at the bottom right of the page.

XVI LEGISLATURA - DISEGNI DI LEGGE E RELAZIONI - DOCUMENTI

E.F. IMP	CAPITOLO	ACCERTAMENTO	PROG.	ANNO	DEBITORE	IMPORTO	PAGATO	IMP-RESIDUI
	Totale 1102					€ 379.667		€ 379.667
2002	2202	37	1	02	DOTT. CAFFIO VINCENZO	€ 1.321	NO	€ 1.321
2002	2202	87	1	02	DOTT. CAFFIO VINCENZO	€ 1.193	NO	€ 1.193
2002	2202	128	1	02	DOTT. CAFFIO VINCENZO	€ 1.321	NO	€ 1.321
2002	2202	160	1	02	DOTT. CAFFIO VINCENZO	€ 1.278	NO	€ 1.278
2002	2202	211	1	02	CIANGIOLA S.P.A.	€ 1.436	NO	€ 1.436
2002	2202	212	1	02	DOTT. CAFFIO VINCENZO	€ 1.321	NO	€ 1.321
2002	2202	255	1	02	DOTT. CAFFIO VINCENZO	€ 1.278	NO	€ 1.278
2002	2202	301	1	02	DOTT. CAFFIO VINCENZO	€ 1.321	NO	€ 1.321
2002	2202	334	1	02	DOTT. CAFFIO VINCENZO	€ 1.321	NO	€ 1.321
2002	2202	383	1	02	DOTT. CAFFIO VINCENZO	€ 1.278	NO	€ 1.278
2002	2202	426	1	02	DOTT. CAFFIO VINCENZO	€ 2.599	NO	€ 2.599
2002	2202	492	1	02	COOP. SOMMOZZATORIA RL	€ 163	NO	€ 163
2002	2202	538	1	02	AGENZIA AUSIELLO	€ 282	NO	€ 282
2002	2202	538	1	02	AG. PRISCO OSVALDO DI PRISCO FRANCESCO	€ 282	NO	€ 282
2002	2202	538	1	02	AGIP PETROLI SPA.	€ 1.882	NO	€ 1.882
2002	2202	538	1	02	AGIP PETROLI SPA.	€ 53.153	NO	€ 53.153
2002	2202	538	1	02	AGIP PETROLI SPA.	€ 11.104	NO	€ 11.104
2002	2202	538	1	02	BANCO DI NAPOLI	€ 900	NO	€ 900
2002	2202	538	1	02	BARION SRL	€ 282	NO	€ 282
2002	2202	538	1	02	BASILE PETROLI	€ 282	NO	€ 282
2002	2202	538	1	04	BASILE PETROLI	€ 600	NO	€ 600
2002	2202	538	1	02	BOILER EXPERTISE SRL	€ 151.368	NO	€ 151.368
2002	2202	538	1	02	CAMERA DI COMMERCIO I.A.A.	€ 604	NO	€ 604
2002	2202	538	1	02	CEMENTIR SPA	€ 7.752	NO	€ 7.752
2002	2202	538	1	02	COMP. PORTUALE NEPTUNIA	€ 17.508	NO	€ 17.508
2002	2202	538	1	02	COMP. PORTUALE NEPTUNIA	€ 5.584	NO	€ 5.584
2002	2202	538	1	02	COMP. PORTUALE NEPTUNIA	€ 638	NO	€ 638
2002	2202	538	1	02	COMUNE DI TARANTO	€ 29.198	NO	€ 29.198
2002	2202	538	1	02	CONS. TERMINAL RINFUSE	€ 66.485	NO	€ 66.485
2002	2202	538	1	02	ECOLOGICA SRL	€ 282	NO	€ 282
2002	2202	538	1	02	ECOTARAS	€ 4.534	NO	€ 4.534
2002	2202	538	1	02	ENEL	€ 282	NO	€ 282
2002	2202	538	1	02	ENEL	€ 1.925	NO	€ 1.925
2002	2202	538	1	02	ENEL	€ 320	NO	€ 320
2002	2202	538	1	02	ENEL	€ 282	NO	€ 282
2002	2202	538	1	02	ENEL	€ 2.086	NO	€ 2.086
2002	2202	538	1	02	ENEL	€ 282	NO	€ 282
2002	2202	538	1	02	ENTE AUTONOMO ACQUEDOTTO PUGLIESE	€ 1.289	NO	€ 1.289
2002	2202	538	1	02	GRANDI LAVORI FINCOSIT SPA	€ 16.244	NO	€ 16.244
2002	2202	538	1	02	GABECA	€ 6.751	NO	€ 6.751
2002	2202	538	1	02	HIDRO-CHEMICAL SERVICE	€ 802	NO	€ 802
2002	2202	538	1	02	ILVA SPA	€ 497.898	NO	€ 497.898
2002	2202	538	1	02	IMPRESA PORTUALE NEPTUNIA	€ 17.508	NO	€ 17.508
2002	2202	538	1	02	ITALCAVE SPA	€ 282	NO	€ 282
2002	2202	538	1	02	ITALCAVE SPA	€ 105	NO	€ 105
2002	2202	538	1	02	JONICA TRASPORTI MARITTIMI	€ 478	NO	€ 478
2002	2202	538	1	02	JONICA TRASPORTI MARITTIMI	€ 282	NO	€ 282
2002	2202	538	1	02	LE DE - ARMATORIALE SRL	€ 282	NO	€ 282
2002	2202	538	1	02	MARILIMARE	€ 651	NO	€ 651
2002	2202	538	1	02	MAGAZZINI GENERALI	€ 4.032	NO	€ 4.032
2002	2202	538	1	02	METTA CASA SPEDIZIONI	€ 282	NO	€ 282



XVI LEGISLATURA - DISEGNI DI LEGGE E RELAZIONI - DOCUMENTI

ACCERTAMENTO				ANNO	DEBITORE	IMPORTO	PAGATO	IMP-RESIDUI
E.F. IMP.	CAPITOLO	N°	PROG.					
2002	2401	559	1	02	IMPRESA GRECO GIUSEPPE	€ 52	NO	€ 52
2002	2401	559	1	02	DITTA VIOLA ALDO	€ 52	NO	€ 52
2002	2401	559	1	02	ECOLOGICA LONOGÈ	€ 52	NO	€ 52
2002	2401	559	1	02	ILVA SPA	€ 52	NO	€ 52
Totale 2401						€ 17.327		€ 17.327
2002	4101	540	1	02	MINISTERO INFRASTRUTTURE E TRASPORTI	€ 1.549.371	NO	€ 1.549.371
Totale 4101						€ 1.549.371		€ 1.549.371
2002	6101	101	1	02	AUTORITA' PORTUALE	€ 101	NO	€ 101
2002	6101	207	1	02	AUTORITA' PORTUALE	€ 1.094	NO	€ 1.094
2002	6101	308	1	02	AUTORITA' PORTUALE	€ 227	NO	€ 227
2002	6101	277	1	02	AUTORITA' PORTUALE	€ 230	NO	€ 230
2002	6101	368	1	02	AUTORITA' PORTUALE	€ 38	NO	€ 38
2002	6101	415	1	02	AUTORITA' PORTUALE	€ 206	NO	€ 206
2002	6101	494	1	02	AUTORITA' PORTUALE	€ 12.597	NO	€ 12.597
2002	6101	511	1	02	AUTORITA' PORTUALE	€ 898	NO	€ 898
2002	6101	161	1	02	AUTORITA' PORTUALE	€ 1.587	NO	€ 1.587
2002	6101	542	1	02	AUTORITA' PORTUALE	€ 2.059	NO	€ 2.059
2002	6101	543	1	02	AUTORITA' PORTUALE	€ 205	NO	€ 205
2002	6101	545	1	02	AUTORITA' PORTUALE	€ 178	NO	€ 178
2002	6101	546	1	02	AUTORITA' PORTUALE	€ 24	NO	€ 24
Totale 6101						€ 19.442		€ 19.442
Totale 2002						€ 3.481.160		€ 3.481.160
Totale residui attivi						€		€ 3.670.368

