

# SENATO DELLA REPUBBLICA

XVI LEGISLATURA

Doc. XV  
n. 17

## RELAZIONE DELLA CORTE DEI CONTI

### AL PARLAMENTO

sulla gestione finanziaria degli Enti sottoposti a controllo  
in applicazione della legge 21 marzo 1958, n. 259

#### AUTORITÀ PORTUALE DI TARANTO

(Esercizi dal 1997 al 2006)

#### TOMO II

---

Comunicata alla Presidenza il 1° luglio 2008

---



## INDICE GENERALE

## TOMO I

Determinazione della Corte dei Conti n. 50/2008 del 17 giugno 2008. . . . .	Pag.	5
Relazione sul risultato del controllo eseguito sulla gestione finanziaria dell’Autorità portuale di Taranto per gli esercizi dal 1997 al 2006 . . . . .	»	7
DOCUMENTI ALLEGATI:		
<i>Esercizio 1997:</i>		
Relazione del Presidente . . . . .	»	77
Relazione del Collegio dei Revisori . . . . .	»	89
Bilancio consuntivo . . . . .	»	95
<i>Esercizio 1998:</i>		
Relazione del Presidente . . . . .	»	123
Relazione del Collegio dei Revisori . . . . .	»	139
Bilancio consuntivo . . . . .	»	147
<i>Esercizio 1999:</i>		
Relazione del Presidente . . . . .	»	183
Relazione del Collegio dei Revisori . . . . .	»	199
Bilancio consuntivo . . . . .	»	205
<i>Esercizio 2000:</i>		
Relazione del Presidente . . . . .	»	277
Relazione del Collegio dei Revisori . . . . .	»	295
Bilancio consuntivo . . . . .	»	301
<i>Esercizio 2001:</i>		
Relazione del Presidente . . . . .	»	381
Relazione del Collegio dei Revisori . . . . .	»	399
Bilancio consuntivo . . . . .	»	405
<i>Esercizio 2002:</i>		
Relazione del Presidente . . . . .	»	487
Relazione del Collegio dei Revisori . . . . .	»	505
Bilancio consuntivo . . . . .	»	511

**TOMO II***Esercizio 2003:*

Relazione del Presidente . . . . .	<i>Pag.</i> 7
Relazione del Collegio dei Revisori . . . . .	» 27
Bilancio consuntivo . . . . .	» 33

*Esercizio 2004:*

Relazione del Presidente . . . . .	» 105
Relazione del Collegio dei Revisori . . . . .	» 129
Bilancio consuntivo . . . . .	» 137

*Esercizio 2005:*

Relazione del Presidente . . . . .	» 215
Relazione del Collegio dei Revisori . . . . .	» 233
Bilancio consuntivo . . . . .	» 239

*Esercizio 2006:*

Relazione del Presidente . . . . .	» 323
Relazione del Collegio dei Revisori . . . . .	» 343
Bilancio consuntivo . . . . .	» 351



**AUTORITÀ PORTUALE DI TARANTO**

**ESERCIZIO 2003**



RELAZIONE DEL PRESIDENTE



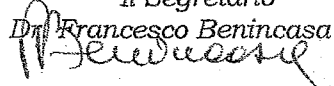
**Oggetto: approvazione conto consuntivo 2003.****Il Comitato Portuale**

- visti** gli artt. 8, comma 3, lett. d), e 9, comma 3, lett. d), della legge 28.01.1994 n° 84 che prevede l'approvazione da parte del Comitato Portuale, tra l'altro, del conto consuntivo;
- visto** il conto consuntivo dell'Autorità Portuale relativo all'esercizio finanziario 2003, corredato dai rispettivi allegati;
- visto** il verbale, n° 03/04 del 26.04.04 del Collegio dei Revisori dei Conti relativo all'esame del conto consuntivo 2003;
- sentiti** gli interventi e le osservazioni dei componenti il Comitato;
- visto** l'esito della votazione avvenuta nel corso della seduta che è risultato essere il seguente: presenti: n°18 (diciotto), voti favorevoli: n° 18 (diciotto) voti contrari: nessuno; astenuti: nessuno;


**delibera**

di approvare l'unito conto consuntivo dell'Autorità Portuale di Taranto relativo all'esercizio finanziario 2003 corredato dalla nota illustrativa e dai rispettivi allegati.

Il conto consuntivo sarà sottoposto al successivo iter approvativo da parte del Ministero delle Infrastrutture e dei Trasporti di concerto con il Ministero dell'Economia e delle Finanze.

Il Segretario  
Dr. Francesco Benincasa  




Il Presidente  
Prof. Sandro Petriccione  




## AUTORITÀ PORTUALE DI TARANTO

### NOTA ILLUSTRATIVA AL RENDICONTO FINANZIARIO DEL 2003

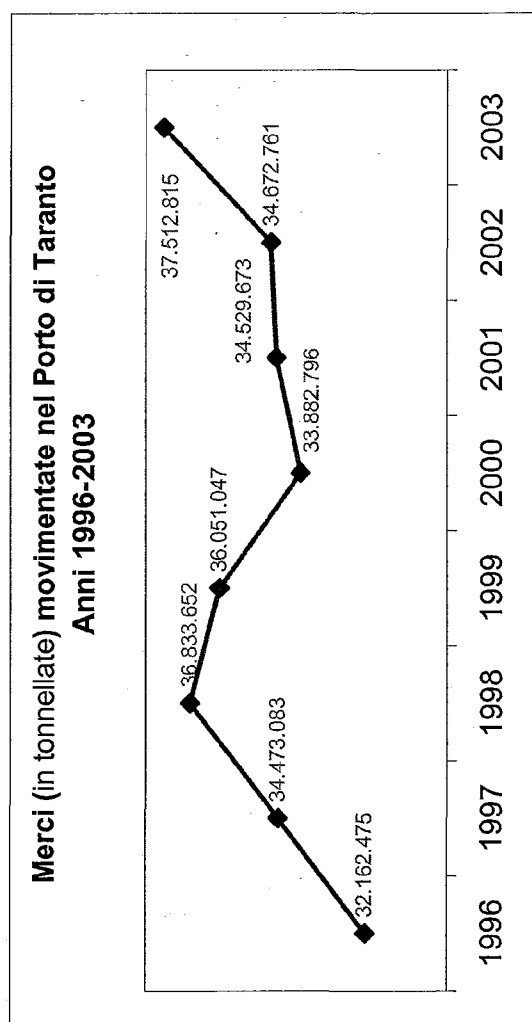
Nell'anno 2003 l'Autorità Portuale di Taranto ha operato in conformità alle linee programmatiche individuate nel Piano Operativo Triennale ed in generale alle previsioni formulate nel bilancio di previsione.

Il bilancio di previsione di che trattasi - approvato dal Ministero delle Infrastrutture e dei Trasporti con telex s.n. del 17.03.2003 - è stato redatto nel rigoroso rispetto della direttiva della Presidenza del Consiglio dei Ministri del 30 settembre 2002, ovvero, applicando la riduzione del 10% rispetto al conto consuntivo 2001 sul totale della Categoria IV "Spese per l'acquisto di beni di consumo e di servizi". I minori stanziamenti di detta Categoria, nella quale rientrano i capitoli afferenti i compiti istituzionali dell'Ente, quali la manutenzione e la pulizia delle aree portuali, l'attività promozionale e di programmazione, le spese di consulenza, alle quali si è costretti a ricorrere, a fronte di un aumento del traffico di carichi generali, in caso di assoluta necessità e, in costanza del blocco delle assunzioni, nell'impossibilità di procedere con il personale in servizio, hanno causato il "forzato" ridimensionamento delle attività dell'Ente. La critica situazione è stata superata dopo un'intensa attività di sollecitazione degli organi responsabili e di previsione delle gravi conseguenze dell'applicazione della direttiva che hanno portato all'autorizzazione, in via eccezionale, a derogare alla direttiva medesima ed alla redazione dell'assestato/variazione al bilancio di previsione 2003, poi approvato dal Ministero delle Infrastrutture e dei Trasporti con telex DEM1/1660 in data 02.10.2003, che ha esplicitato i suoi effetti soltanto negli ultimi mesi dell'esercizio finanziario 2003, nel quale, grazie alla deroga concessa dal Ministero dell'Economia e delle Finanze con telex prot. 001901E in data 14.02.2003 inviato al Ministero delle Infrastrutture e dei Trasporti e per conoscenza al Presidente del Collegio dei Revisori dei Conti di questa A.P., è stato possibile adeguare gli stanziamenti della Categoria 4<sup>^</sup> alle esigenze dell'Ente.

In ogni caso, l'Autorità Portuale di Taranto, ha conseguito i seguenti risultati.

### TRAFFICI

Nel corso del 2003, il porto di Taranto ha raggiunto un volume di traffici, riconfermandosi al terzo posto a livello nazionale, pari a **37.512.815 tonn.**, incrementate rispetto al 2002 di 2.840.054 tonn., raggiungendo il massimo storico dalla costituzione dell'Autorità Portuale.



In relazione alla tipologia dei traffici, il porto di Taranto ha assunto sempre più il carattere di "porto commerciale", grazie alla significativa crescita delle attività del terminal container gestito dalla Taranto Container Terminal S.p.A. (Gruppo Evergreen), nel corso del 2003 sono stati, infatti, movimentati 684.215 TEUS (pari a **5.632.031 tonn.**) con un incremento percentuale di circa il 40% rispetto al 2002.

Il traffico *industriale*, costituito dalla movimentazione delle merci (*materie prime e prodotti finiti*) commesse alla attività dello stabilimento siderurgico dell'ILVA S.p.A., si è attestato su una movimentazione complessiva di **24.652.718 tonn.**, di cui circa 8 milioni di prodotti finiti, facendo divenire Taranto il primo porto nella movimentazione di cabotaggio (short sea shipping) del Mediterraneo. La movimentazione delle rinfuse liquide sul terminal petrolifero relative all'attività della raffineria dello Stabilimento petrolifero dell'ENI ha registrato, rispetto al 2002, una netta ripresa raggiungendo un totale di **5.904.025 tonn.** Il restante traffico per complessive **1.324.041 tonn.**, che avviene sulle banchine libere, è consistito nella movimentazione di alluminio, cemento, pesce congelato, minerale di ferro, carpenteria metallica e merce varia.

#### OPERE INFRASTRUTTURALI (MANUTENZIONI STRAORDINARIE)

Sono stati collaudati e definitivamente consegnati alla Società terminalista i secondi lotti delle opere legate all'insediamento della società concessionaria Taranto Container Terminal S.p.A. - Società del Gruppo Evergreen Marine Corporation di Taipei - Taiwan:

- *riammodernamento e riqualificazione della banchina di ormeggio;*
- *realizzazione della rete elettrica primaria;*
- *realizzazione della rete elettrica secondaria;*
- *riammodernamento e riqualificazione del piazzale di stoccaggio containers.*

Sono proseguiti i lavori relativi:

- *alla modifica ed ampliamento della Darsena per mezzi pubblici, che consentirà il trasferimento delle imbarcazioni dei servizi tecnico nautici provvisoriamente ormeggiate in calata 1/1° sporgente. I lavori di che trattasi sono stati ultimati il 12 marzo 2004 ed attualmente sono in corso le procedure di collaudo;*
- *al prolungamento della Diga Foranea a protezione del Molo Polisettoriale. Alcune difficoltà di carattere geotecnico hanno comportato una momentanea sospensione dei lavori. Sono attualmente in corso le operazioni di messa in sicurezza dell'opera realizzata.*

Sono state portate avanti nell'ambito delle opere comprese nell'elenco annuale dei LL.PP. per l'anno 2003, inoltre, le seguenti attività:

1. *realizzazione di due edifici per servizi comuni al Molo S. Cataldo:* sono state eseguite le progettazioni definitive ed esecutive e sono in corso le procedure per l'avvio delle operazioni di gara per l'affidamento dei lavori;
2. *lavori di retifica ed adeguamento del Molo S. Cataldo* di cui alla convenzione con il Ministero delle Infrastrutture e dei Trasporti del 21 ottobre 2002: sono state espletate le procedure di caratterizzazione ambientale del sito e sono in corso le procedure per l'avvio delle operazioni di gara per l'affidamento dei lavori;
3. *opere di riqualificazione del varco nord:* in data 27 gennaio 2004, dopo la chiusura del bilancio, è stata stipulata una convenzione tra l'ANAS che si occuperà di realizzare il tratto stradale che consentirà il collegamento diretto del porto con la Taranto/Bari, la Taranto/Reggio Calabria e la Taranto/Brindisi e l'Ente che provvederà ad attuare l'apertura del varco di accesso in ambito portuale comprensivo dei piazzali da adibire a parcheggio per i mezzi pesanti. Per le opere di pertinenza dell'A.P. la progettazione definitiva ed esecutiva è stata appaltata nel corso del 2003;
4. *manutenzione e ripristino strutturale dell'impalcato a giorno in C.A.P. del Molo S. Cataldo:* è stata acquisita la progettazione definitiva ed i lavori verranno appaltati entro il primo semestre 2004;
5. *ampliamento ed alla sopraelevazione della sede dell'Ente:* i lavori appaltati nel novembre 2003 avranno termine nel secondo semestre 2004;



6. *palazzina servizi di frontiera al Molo Polisettoriale*: i lavori appaltati nel 2003 avranno termine entro l'aprile del 2004.

In data 18 aprile 2003, con delibera n. 05/03, il Comitato Portuale ha approvato un documento relativo alla proposta di riconoscimento ufficiale della **Piastra Logistica del Porto di Taranto** quale sistema produttivo locale a servizio dei distretti industriali. Tale documento è stato successivamente trasmesso alla Regione Puglia al fine dell'inserimento dello stesso nelle linee di Programmazione economica, sociale e territoriale di cui al Documento Annuale di Programmazione della Regione medesima.

L'intervento della **Piastra Logistica del Porto di Taranto** è stato inserito tra quelli individuati dalla Legge Obiettivo 21 dicembre 2001 n. 433 mediante la procedura del *project financing* ed ha avuto l'approvazione del CIPE, che si è espresso favorevolmente nella seduta del 29 settembre 2003.

Il Progetto di insediamento riguarda i seguenti interventi infrastrutturali:

- **piattaforma logistica;**
- **realizzazione della strada di collegamento tra i moli dalla radice del 4° sporgente fino al Molo Polisettoriale;**
- **ampliamento del 4° sporgente del porto di Taranto;**
- **realizzazione degli impianti di illuminazione e della rete elettrica per la strada dei moli;**
- **realizzazione della Darsena ad ovest del IV Sporgente;**
- **realizzazione delle fognature e delle reti idriche per la strada dei moli.**

Con riferimento alla realizzazione della **piattaforma logistica**, il costo dell'intervento pari a 37.544 M€ è a carico del concessionario. I restanti interventi sono finanziati con le risorse rinvenenti dalla stessa delibera CIPE per 21.523 M€, dalla L. 413/98 e da fondi propri dell'Ente.

L'avvio delle relative procedure d'appalto è subordinato alla *caratterizzazione ambientale* dei terreni di fondazione interessati all'intervento ed all'eventuale bonifica delle relative aree. L'Ente ha appena concluso le procedure di gara per l'affidamento/aggiudicazione provvisoria di detto incarico.

#### **PIANO REGOLATORE PORTUALE**

Il crescente sviluppo dello scalo ed i nuovi insediamenti hanno reso indispensabile ricorrere all'acquisizione di un nuovo strumento di pianificazione delle attività e degli interventi infrastrutturali nell'ambito della circoscrizione demaniale di competenza dell'Autorità Portuale. In data 30 settembre 2003, a seguito dell'espletamento delle procedure di gara, è stato affidato, per un importo complessivo di € 516.200,00, alla **Tangram**, Raggruppamento temporaneo costituito dalla Sciro

S.p.A., con funzioni di Capogruppo, Marconsult S.r.l. e Studio B.S.A. l'incarico di redazione del P.R.P. di che trattasi. Tale P.R.P., che sarà redatto in considerazione dello sviluppo dello scalo e dei nuovi insediamenti, ha come obiettivo prioritario quello di superare la discontinuità fisica attualmente esistente tra le diverse aree del porto in particolare tra la zona Est – che va dal molo S. Eligio al Pontile Petroli e la zona Ovest – che va dal Pontile Petroli al Molo Polisettoriale. Nei primi mesi del 2004 sarà ultimata la prima fase di pianificazione con la consegna dell'elaborato relativo al quadro di ricognizione dello stato attuale.

\* \* \* \* \*

Per quanto attiene all'obbligo di comunicazione delle spese pubblicitarie ai sensi dell'art. 5 della L. 25 febbraio 1987, n. 67, le spese sostenute, nel corso del 2003, per detta finalità sono state complessivamente pari ad € 87.429,70 ed effettuate per le seguenti motivazioni:

- A) *pubblicazioni di avvisi relativi al rilascio di concessioni demaniali marittime, a forniture ed a gare (spese impegnate sul cap. 1412 – art. 1 “Pubblicità legali”: 6.904,36 e sul cap. 2102 “Acquisizione di opere portuali”: € 17.193,79)*
- B) *promozione del porto (spese impegnate sul cap. 1412 – art. 2 “Attività promozionali” ed art. 4 “Inserzioni promozionali”: € 63.331,55);*

\* \* \* \* \*

Il presente conto consuntivo è redatto in unità di euro come previsto dal quinto comma dell'articolo 2423 del codice civile che dispone che “il bilancio è redatto in unità di euro, senza cifre decimali”.

\* \* \* \* \*

Ciò premesso, si passa ad illustrare il conto consuntivo 2003.

**A. ENTRATE ESERCIZIO FINANZIARIO DI COMPETENZA**

Le "entrate" di particolare rilevanza sono riferite:

1. ai contributi dello Stato per la realizzazione degli interventi infrastrutturali;
2. alle tasse sulle merci;
3. ai canoni demaniali.

ENTRATE	SOMME PREVISIONI (colonna 7 dello schema)	SOMME ACCERTATE (colonna 10 dello schema)
• entrate correnti (Titolo I e II)	€ 5.657.761	€ 5.893.761
• entrate c/capitale (Titolo III, IV e V)	€ 49.577.580	€ 9.667.706
• entrate per partite di giro (Titolo VI)	€ 830.462	€ 511.591
Totale entrate:	€ 56.065.803	€ 16.073.058

Si esaminano di seguito i capitoli in cui sono venuti a determinarsi gli accertamenti più significativi delle entrate:

**Cap. 1102 - Devoluzione 50% taxa sulle merci imbarcate e sbarcate:** le entrate accertate sono pari a € 4.193.450.

La movimentazione delle merci, come si è detto nella prima parte della presente nota illustrativa, ha subito un notevole incremento nel 2003. A fronte, infatti, di una movimentazione nel 2002 di 34.672.761 tonn., nel 2003 è stato registrato un volume di traffici di 37.512.815 tonn.

**Cap. 2202 - Canoni demaniali:** le entrate accertate sono state complessivamente pari ad € 1.655.881. La differenza rispetto all'ammontare dei canoni demaniali accertati nell'esercizio 2002 è da attribuire non già al minor numero di concessioni rilasciate, le concessioni demaniali di che trattasi sono infatti aumentate, ma agli accertamenti, effettuati nel 2002, che, a seguito di verifiche delle aree effettivamente occupate ovvero dell'attuazione di differenti metodi di aggiornamento ISTAT in conformità alle deliberazioni della Corte dei Conti ovvero dell'applicazione della normativa in

materia di concessioni di strutture dedicate alla nautica da diporto, sono risultati superiori a quelli effettivamente dovuti dai concessionari.

**Cap. 2302** - *Concorsi da parte dello Stato (LL.PP.) e di altri enti per spese per servizi di manutenzione, illuminazione, pulizia.* Nell'esercizio finanziario 2003 non è stato accertato il contributo della manutenzione ordinaria di che trattasi, nonostante l'Ente abbia comunicato, con nota n. 5707/AMM. in data 18.09.2003, le spese effettivamente sostenute per la manutenzione ordinaria relative all'esercizio 2002 e quelle previste per il 2003. Soltanto nel marzo 2004, l'Ente ha avuto notizie sulla erogazione del contributo ed al fine di accelerare le procedure di erogazione dello stesso ha provveduto, con nota n. 1804/AMM. in data 08.03.2004, ad inviare il dettaglio delle spese sostenute nel 2003 per la predetta finalità. Detto contributo sarà accertato non appena perverranno notizie sulla effettiva erogazione dello stesso da parte del Ministero erogante (Ministero delle Infrastrutture e dei Trasporti).

**Cap. 2203** - *Interessi attivi su titoli, depositi, conti corrente, ecc.:* è stato accertato l'introito di **€ 7.453**. La sensibile riduzione di tali interessi rispetto ai consuntivi degli anni precedenti è da attribuire alla diminuzione delle disponibilità sulla contabilità speciale fruttifera tenuta presso la Tesoreria Provinciale dello Stato presso la Banca d'Italia.

**Cap. 2401** - *Entrate varie ed eventuali:* è stato accertato l'importo di **€ 36.629**. In questo capitolo rientrano le esazioni per spese di ufficio per atti rilasciati a favore dei privati.

**Cap. 4101** - *Contributi ordinari e/o straordinari dello Stato:* sono state accertate somme per complessive **€ 9.667.706**. Nello specifico:

- **€ 2.187.630,00** per l'esecuzione dei lavori di *riqualificazione ed ammodernamento della banchina di ormeggio del Molo Polisettoriale;*
- **€ 5.000.000,00** per l'esecuzione dei lavori riguardanti la *riqualificazione e l'ammodernamento del piazzale di stoccaggio containers;*
- **€ 124.000,00** per l'esecuzione dei lavori relativi alle *opere infrastrutturali di alimentazione elettrica in media e bassa tensione finalizzati alla riqualificazione ed all'ammodernamento del piazzale (rete elettrica secondaria);*
- **€ 2.356.076,37** quale saldo per l'esecuzione dei lavori di *prolungamento della diga foranea a protezione del Molo Polisettoriale e modifica ed ampliamento della Darsena per mezzi pubblici* di cui alla Delibera CIPE del 26.6.1996.

## RIEPILOGO ENTRATE ACCERTATE 2003 E CONFRONTO CON IL 2002 (capitoli in cui si sono registrati accertamenti)

CAPITOLO	DESCRIZIONE	2002	2003	DIFFERENZA
1102	Devoluzione 50% tassa sulle merci sbarcate imbarcate	3.945.530	4.193.450	+ 247.920
2202	Canoni demaniali	1.711.768	1.655.881	- 55.887
2203	Interessi attivi su titoli, depositi, c/correnti, ecc.	5.016	7.453	+ 2.437
2301	Recuperi e rimborsi diversi	6.839	348	- 6.491
2302	Concorsi da parte dello Stato (LL.PP.) e di altri enti per spese per servizi di manutenzione, illuminazione, pulizia	139.717	0	- 139.717
2401	Entrate varie ed eventuali	64.434	36.629	- 27.805
4101	Contributo dello Stato per esecuzione opere	6.049.368	9.667.706	+ 3.618.338
6101	Ritenute erariali	399.204	428.827	+ 29.623
6102	Ritenute previdenziali ed assistenziali	75.896	82.305	+ 6.409
6103	Ritenute diverse	860	459	- 401
<b>TOTALE</b>		<b>12.398.632</b>	<b>16.073.058</b>	<b>+ 3.674.426</b>

**B. USCITE ESERCIZIO FINANZIARIO DI COMPETENZA**

USCITE	SOMME PREVISIONI (colonna 7 dello schema)	SOMME IMPEGNATE (colonna 10 dello schema)
• uscite correnti (Titolo I)	€ 4.479.673	€ 2.394.344
• uscite c/capitale (Titolo II, III)	€ 91.236.563	€ 5.180.183
• uscite per partite di giro (Titolo IV)	€ 830.462	€ 511.591
Totale uscite:	€ 96.546.698	€ 8.086.118

**RIEPILOGO SPESE IMPEGNATE 2003 E CONFRONTO CON IL 2002 (capitoli in cui si sono registrati impegni)**

CAPITOLO	DESCRIZIONE	2002	2003	DIFFERENZA
1101	Compensi assegni, indennità e rimborsi vari agli organi di amministrazione e di controllo	440.766	464.264	
1201	Emolumenti fissi al personale dipendente	602.170	681.417	+ 23.498
1202	Emolumenti variabili al personale dipendente	51.414	47.101	+ 79.247
1204	Indennità e rimborso spese per missioni	51.188	69.455	- 4.313
1205	Altri oneri per il personale	48.059	51.469	+ 18.267
1206	Spese per organizzazione corsi personale e partecipazione a spese per corsi indetti da enti, istituzioni e amministrazioni varie	27.797	23.756	+ 3.410
1207	Oneri previdenziali ed assistenziali a carico dell'Autorità Portuale	250.864	274.864	- 4.041
				+ 24.000

## XVI LEGISLATURA - DISEGNI DI LEGGE E RELAZIONI - DOCUMENTI

1402	Prestazione terzi per manutenzioni, riparazioni e adattamenti	232.188	80.728	- 151.460
1403	Acquisto di materiali di consumo	3.315	3.849	+ 534
1405	Utenze varie	27.332	30.732	+ 3.400
1406	Materiale di economato	48.905	29.999	- 18.906
1407	Vestituario	130	39	- 91
1408	Spese di rappresentanza	6.144	9.130	+ 2.986
1409	Spese postali, telegrafiche telefoniche	22.515	30.287	+ 7.772
1410	Spese consulenze, studi ed analoghe prest. professionali	220.462	186.758	- 33.704
1411	Locazioni passive	9.606	9.197	- 409
1412	Spese promozionali e di propaganda	301.638	112.674	- 188.964
1414	Premi di assicurazione	9.166	7.401	- 1.765
1415	Spese per pulizia uffici ed aree portuali	132.715	144.262	+ 1.1547
1416	Spese diverse	7.674	6.599	- 1.075
1501	Contributi aventi attinenza allo sviluppo dell'attività portuale	136.819	128.987	
1701	Imposte, tasse e tributi vari	1.530	676	- 7.832
1801	Restituzioni e rimborsi diversi	0	700	- 854
2101	Acquisizione di immobili	19.364	3.564.552	+700
2102	Acquisizione di opere portuali	1.404.535	1.596.941	+3.545.188
2202	Acquisti di attrezzature, macchinari ed altri beni mobili	7.534	5.769	+192.406
2203	Acquisto di mobili e macchine d'ufficio	40.303	11.734	- 1.765
				- 28.569

<b>2301</b>	Sottoscrizione ed acquisto di partecipazioni azionarie	<b>125.000</b>	<b>0</b>	<b>- 125.000</b>
<b>2501</b>	Indennità di anzianità	<b>1.699</b>	<b>1.187</b>	<b>- 512</b>
<b>4101</b>	Ritenute erariali	<b>399.204</b>	<b>428.827</b>	<b>+29 623</b>
<b>4102</b>	Ritenute previdenziali ed assistenziali	<b>75.896</b>	<b>82.305</b>	<b>+ 6.409</b>
<b>4103</b>	Ritenute diverse	<b>860</b>	<b>459</b>	<b>- 401</b>
<b>TOTALE</b>		<b>4.706.792</b>	<b>8.086.118</b>	<b>+ 3.379.326</b>

Si passa ad esaminare i capitoli su cui sono venute a determinarsi le spese più significative:

**Cap. 1410** – *Spese consulenze, studi ed analoghe prest. professionali € 186.758.* Tale spesa è relativa, in particolare, all'affidamento al geom. Daniele ETNA dell'incarico di tecnico assistente per la sezione infrastrutture, progettazione e direzione lavori - con funzioni di collaboratore al progettista, assistente di cantiere, computometrista, contabilizzatore, all'incarico alla IBDI S.r.l. di realizzare uno studio sulla costituzione e l'avvio di un distretto della logistica del porto di Taranto, in previsione della prossima realizzazione della "Piastra Portuale di Taranto: piastra logistica integrata al sistema transeuropeo intermodale del Corridoio Adriatico", come individuata dalla Legge Obiettivo ed all'incarico affidato al prof. Rocco Tancredi, esperto di problematiche comunitarie e di consulenza nelle politiche europee e regionali, di approfondire la conoscenza della normativa comunitaria attualmente in vigore in materia di trasporti intermodali, con particolare riferimento a quelli marittimi, in considerazione della partecipazione dell'Ente ad alcuni progetti di portata comunitaria che riguardano la portualità jonica.

**Cap. 1412** – *Spese promozionali e di propaganda:*

<b>I.04.12.1</b>	Publicità legali	€ 6.904
<b>I.04.12.2</b>	Attività Promozionali	€ 53.771
<b>I.04.12.3</b>	Partecipazione a mostre e convegni	€ 18.517
<b>I.04.12.4</b>	Inserzioni promozionali	€ 33.482
<b>Totale complessivo</b>		<b>€ 112.674</b>

Con riferimento a tale tipologia di spesa, l'Ente ha provveduto, oltre alla normale realizzazione di brochures, opuscoli ed inserzioni pubblicitarie su stampa specialistica, ad effettuare le seguenti attività:



- all'acquisizione di *stand espositivi* ai fini della presentazione dello scalo jonico nell'ambito di Fiere e Convegni nazionali ed internazionali;
- ad organizzare un convegno su "Il distretto logistico del Porto di Taranto";
- alla redazione della rivista dell'Ente "Il Porto di Taranto", rivista specialistica trimestrale in materia di trasporti;
- alla partecipazione al *Salone Internazionale della Logistica* a Barcellona dal 17 al 20 giugno 2003;
- alla partecipazione alla "Intermodal Transport & Logistics" di Rotterdam, coordinata per la Collettiva italiana dall'ICE;
- alla partecipazione alla conferenza/fiera "Caspian & Black sea Intermodal Shipping" ad Istanbul;
- alla partecipazione alla conferenza/fiera *Progetto Citta' 2003 - "Il Salone delle grandi infrastrutture e dei sistemi della mobilità"*, a Milano.

**Cap. 1415 - Spese per pulizia uffici ed aree portuali - € 144.262.** tale impegno è relativo per € 107.147,60 al servizio di pulizia delle aree portuali affidato all'Ecologica S.p.A., per € 35.893,74 alla pulizia ordinaria della sede dell'Ente affidata alla Politor Service Soc. Coop. a r.l. e per € 1.220,90 alla pulizia straordinaria - disinfestazione e derattizzazione - in ambito portuale affidata all'A.M.I.U. di Taranto ed all'Ecologica Sud di Anguilli Vittorio.

**Cap 1501 - Contributi aventi attinenza allo sviluppo dell'attività portuale - € 128.987:** tale spesa si riferisce: per € 35.128,48 al pagamento della quota associativa all'Associazione dei Porti Italiani (ASSOPORTI), per € 376,00 al pagamento della quota associativa alla Associazione Internazionale di Navigazione AIPCN - PIANC Sezione Italiana e per € 93.482,46 al finanziamento dei corsi di formazione professionale "Corso per conduttori di mezzi pesanti" e "Corso di formazione patente A.D.R." organizzati dal "Consorzio Attività Formative Porto di Taranto S.r.l.", finalizzati alla riqualificazione dei lavoratori dipendenti delle imprese operanti in ambito portuale al fine di sviluppare le potenzialità operative del porto.

Il Comitato Portuale, con delibera n. 02/00 del 31.01.2000, ha, infatti, approvato la partecipazione dell'A.P. alla Società Consortile denominata "Consorzio Attività Formative Porto di Taranto S.r.l.", unitamente all'Impresa Portuale Neptunia S.r.l., alla Peyrani Sud S.p.A., all'Italcave S.p.A. ed alla Compagnia Portuale Neptunia Soc. Coop. a r.l.

In merito al rendiconto delle spese per la manutenzione delle parti comuni nell'ambito portuale si evidenzia:

#### MANUTENZIONE ORDINARIA

1. la convenzione concernente la **manutenzione ordinaria** delle parti comuni nell'ambito portuale, n° 4712 del Repertorio sottoscritta l'11.10.2001, tra il Ministero delle Infrastrutture e dei Trasporti - Ufficio Genio Civile per le

*Opere Marittime di Bari e l'Autorità Portuale di Taranto per il triennio 2001 - 2003*, prevede il finanziamento, per ciascuno degli anni di riferimento, della somma di € 139.717.

2. le spese per la manutenzione ordinaria di parti comuni sostenute nel 2003 sono state le seguenti:

manutenzione ordinaria 2003	spese effettivamente sostenute per il servizio di pulizia delle aree portuali	spese effettivamente sostenute servizio di manutenzione degli impianti elettrici di illuminazione	spese per fornitura energia elettrica
spese per lavori vari di manutenzione delle parti comuni: • € 38.171,34	• € 77.568,47	• € 22.668,14	• € 30.535,07
<b>totale spese anno 2003: 168.943,02</b>			

#### OPERE INFRASTRUTTURALI/MANUTENZIONE STRAORDINARIA

**Cap. 2101 - Acquisizioni di immobili - € 3.564.552:** in particolare, tale spesa è relativa:

1. per € **2.386.560,00** all'acquisizione della strada di collegamento tra il nuovo rondò ad est della S.S. 106 Jonica ed il Molo Polisettoriale ciò al fine di rendere possibile l'accesso indipendente al Molo Polisettoriale rispetto alla situazione attuale che consente il transito per l'effetto di una servitù di passaggio su aree di proprietà dell'Iva S.p.A. (venditrice). La stipula dell'atto definitivo di compravendita è subordinata alla redazione dell'atto di frazionamento (atto di aggiornamento catastale necessario alla esatta individuazione del bene e delle aree pertinentziali limitrofe), a cura della venditrice, approvato dalla competente Agenzia del Territorio;
2. per € **257.359,24** all'affidamento alla ATI Nuova Edil S.r.l. ed ITES S.r.l. dei lavori di *ampliamento e sopraelevazione della Sede dell'Autorità Portuale Taranto*;
3. per € **900.007,01** all'affidamento alla Costruzioni Troso Lucio dei lavori di *manutenzione straordinaria e completamento della palazzina servizi di frontiera al terminal container del porto di Taranto*.

**Cap. 2102 - Acquisizione di opere portuali** - le spese per la **manutenzione straordinaria** delle parti comuni - anno 2003 - sono state tutte impegnate su detto capitolo ed ammontano complessivamente a € **1.596.941** e riguardano, principalmente:

- a) € 11.446,74 per l'incentivo spettante all'Ufficio del Genio Civile OO.MM. per lavori di ripristino e sistemazione della pavimentazione stradale e tratto di binari della calata n. 2 e 1° sporgente ponente nel porto di Taranto;
- b) € 20.884,48 per l'affidamento alla Bozzetto Fondazioni S.r.l. dei lavori di manutenzione e rifiorimento della scogliera a protezione del Molo S. Eligio del porto commerciale di Taranto;
- c) € 17.924,16 per la manutenzione straordinaria della segnaletica stradale;
- d) € 79.312,00 per l'affidamento alla Bozzetto Fondazioni S.r.l. delle indagini geologiche e geotecniche per la progettazione dell'ampliamento del IV Sporgente del porto di Taranto;
- e) € 14.400,00 per l'affidamento al prof. Matarrese ed all'Ing. Nuzzo dello studio preliminare sugli scenari possibili delle problematiche ambientali connesse con gli escavi dei sedimenti marini (D.M. 24/1/1996) dell'ampliamento del IV sporgente e relativa darsena;
- f) € 32.442,65 per l'affidamento alla MAD S.r.l. dei lavori in economia per la manutenzione ed il completamento delle pavimentazioni bituminose nelle aree destinate a piazzali di stoccaggio al terminal container del porto di Taranto;
- g) € 163.548,89 per l'approvazione della perizia di variante ai lavori di modifica ed ampliamento della darsena per mezzi pubblici nel porto di Taranto;
- h) € 37.582,58 per l'affidamento alla TEAM S.n.c. dei rilievi batimetrici, altimetrici e planimetrici dello specchio acqueo interessato dai lavori di ampliamento del IV Sporgente e della darsena ad ovest del IV Sporgente;
- i) € 20.965,21 per i lavori di pavimentazione bituminosa delle area a confine con consorzio terminal rinfuse e di piazzale per manovra gru TCT, affidati alla MAD S.r.l.;
- j) € 30.102,23 per il compenso spettante alla commissione di collaudo T/A della banchina di ormeggio al Molo Polisettoriale;
- k) € 49.410,00 per l'affidamento alla TEAM S.n.c. dei lavori in economia per rilievo batimetrico dei fondali dello specchio acqueo del porto fuori rada;
- l) € 51.342,36 per l'affidamento alla Grandi Lavori Fincosit S.p.A. dei lavori di realizzazione di un cavidotto per rete elettrica comando stazione navale di manovra della g.d.f. presso la darsena servizi del porto di Taranto;
- m) € 122.400,00 per l'affidamento alla S.J.S. dell'Ing. Lentini & c. S.a.S. dell'incarico di direzione dei lavori ed il coordinamento sicurezza in fase di esecuzione dei lavori di realizzazione di un varco di ingresso al container terminal del molo polisettoriale di Taranto;
- n) € 139.909,06 quale saldo dell'incentivo spettante al personale dell'Ufficio del Genio Civile OO.MM. per l'attività di direzione lavori relativa ai lavori di ammodernamento e riqualificazione del Molo Polisettoriale;
- o) € 39.592,12 per l'affidamento all'Ing. Tartaglini dell'incarico di effettuare la progettazione preliminare dei lavori di realizzazione della vasca di colmata per fanghi di dragaggio in zona compresa tra il Molo ovest e Punta Rondinella;
- p) € 63.231,25 per l'affidamento all'associazione temporanea costituita dalla MGA Architettura & Ingegneria S.r.l. e dall'arch. Romina Cianciaruso dell'incarico di progettazione definitiva/esecutiva coordinamento della sicurezza in fase di progettazione dei lavori di realizzazione di edifici comuni alla radice del molo San. Cataldo, I e II lotto funzionale.

Dall'esame del rendiconto finanziario e dei relativi allegati risulta che:

- ⇒ l'avanzo di amministrazione al 31.12.2003 è pari ad **€ 54.715.334**, come da situazione amministrativa (*allegato F unito al presente documento*), al netto di € 409.431,00 indisponibile, come disposto dal Decreto del Ministero delle Economie e delle Finanze 29 novembre 2002;
- ⇒ la differenza tra le entrate accertate (€ 16.073.058) e le spese impegnate (€ 8.086.118) di competenza del 2003 genera un "avanzo di competenza" di **€ 7.986.940**
- ⇒ i residui attivi pari ad **€ 1.458.668**, sono imputabili quasi esclusivamente ai canoni demaniali il cui accertamento è effettuato alla fine dell'esercizio e per i quali si sta procedendo al relativo incasso. Con riferimento a tali residui, si è proceduto, come peraltro richiesto dai Ministeri vigilanti, al riaccertamento dei residui attivi, derivanti quasi esclusivamente da canoni demaniali non più esigibili in quanto non più dovuti dai concessionari. Il Comitato Portuale con delibera n. 4/04 in data 15.03.2003, conformemente alle disposizioni dell'art. 37 comma 4 del Regolamento di contabilità dell'Ente, ha approvato la riduzione dei "residui attivi dagli esercizi precedenti" nella misura di € 56.378.
- ⇒ i residui passivi "degli esercizi precedenti" e "dell'esercizio" pari a complessivi **€ 7.429.258** sono da imputare, quasi unicamente, ai residui degli esercizi precedenti pari ad € 4.972.491 derivanti da spese che prevedono un impegno pluriennale e da operazioni di investimento che si sviluppano in più esercizi, il cui importo è stato stanziato, nel caso delle *opere portuali*, al momento dell'aggiudicazione della gara e, nel caso di *affidamento di incarichi a professionisti*, al momento della sottoscrizione della relativa convenzione. Anche relativamente a tali residui, il Comitato Portuale ha approvato le riduzioni nella misura di € 1.195 attribuibili a spese non più sostenute.
- ⇒ lo Stato Patrimoniale ed il Conto Economico sono stati modificati in osservanza delle disposizioni del Ministero delle Infrastrutture e dei Trasporti con lettera prot. n. DEM1/1852 del 09.10.2002, inserendo rispettivamente:

- nello Stato Patrimoniale:

- nell'attivo tra le "immobilizzazioni immateriali" le spese sostenute per la manutenzione straordinaria sui beni di terzi (beni del demanio) non separabili dai beni stessi, il cui importo, pari ad **€ 67.942.524**, corrisponde alle spese in conto capitale (impegni), relative ai capitoli 2101 "Acquisizione di immobili" e 2102 "Acquisizione di opere portuali" dei rendiconti finanziari redatti dalla costituzione dell'A.P. sino alla chiusura dell'esercizio finanziario in esame e tra le "immobilizzazioni in corso" la spesa di **€ 2.386.560** afferente la compravendita di una strada le cui procedure di acquisizione si concluderanno nell'anno 2004;

1995	1996	1997	1998	1999	2000	2001	2002	2003
0	0	0	474.650	18.469.241	42.432.038	2.367.763	1.423.899	2.774.933

nel passivo, il Fondo di ammortamento relativo alle "immobilizzazioni immateriali" il cui valore, pari ad € 2.800.349, è determinato dal valore del Fondo ammortamento relativo agli esercizi precedenti e dall'ammortamento relativo all'esercizio 2003;

anni	impegnato	da ammortizzare	ammortamento	fondo
1998	474.650	474.650	4.747	4.747
1999	18.469.241	18.943.891	189.439	19.418
2000	42.432.038	61.375.929	613.759	807.945
2001	2.367.763	63.743.692	637.437	1.445.382
2002	1.423.899	65.167.591	651.676	2.097.058
2003	5.161.493	70.329.084	703.291	2.800.349

- nel passivo, i "risconti passivi", pari a quella parte dei contributi dello Stato di competenza degli esercizi successivi, il cui valore, pari ad € 64.422.930, è determinato in misura proporzionalmente corrispondente alle quote d'ammortamento dedotte in ciascun esercizio;

Totali contributi € 49.921.951	Anno 2001		Anno 2002		Anno 2003	
	Conto Economico / ricavi	Totali Contributi € 269.177	Conto Economico/ ricavi	Totali Contributi € 55.971.319	Conto Economico/ ricavi	Totali Contributi € 65.639.025
	Stato Patrimoniale/risconto passivo	49.422.740	Stato Patrimoniale/risconto passivo	55.411.614	Stato Patrimoniale/risconto passivo	64.422.930
						656.390

– nel Conto Economico:

- tra i ricavi quella parte dei contributi dello Stato per l'esecuzione delle opere di competenza dell'esercizio pari ad € 656.390, il cui valore è determinato sulla base dei contributi totali ricevuti dall'Ente, pari ad € 65.639.025, attraverso la contabilizzazione dei risconti passivi nello Stato Patrimoniale, corrispondenti alla parte dei contributi dello Stato di competenza degli esercizi successivi;

- tra i costi la quota di ammortamento, pari ad € 703.291, relativa alle “immobilizzazioni immateriali” dell’esercizio in corso.

In tal senso è stato redatto il rendiconto finanziario 2003 dell’Ente per il successivo iter di approvazione.

Taranto, lì 06.04.2004

*Il Presidente*  
*Prof. Sandro Petriccione*  
*Sandro Petriccione*

RELAZIONE DEL COLLEGIO DEI REVISORI





**AUTORITA' PORTUALE DI TARANTO****RIUNIONE DEL COLLEGIO DEI REVISORI DEI CONTI****VERBALE N° 03/2004**

Il giorno 26 aprile 2004 si è riunito, presso la sede dell'Autorità Portuale di Taranto, il Collegio dei Revisori dei Conti nelle persone del:

- |                           |                   |
|---------------------------|-------------------|
| • Dott. Guido FEDELE      | <b>Presidente</b> |
| • Dott. Gaspare CILIBERTI | <b>Componente</b> |
| • Dott. Carlo SCHIAVONE   | <b>Componente</b> |

Assistono e collaborano il Segretario Generale, Michele Conte e la Dott.ssa Raffaella Ladiana.

Il Collegio prende in esame lo schema del conto consuntivo dell'esercizio 2003 che presenta le seguenti risultanze:

<i>Entrate</i>	<i>Previsioni</i>	<i>Accertamenti</i>
<i>Correnti (Titolo I e II)</i>	€ 5.657.761	€ 5.893.761
<i>In c/capitale (Titolo III, IV e V)</i>	€ 49.577.580	€ 9.667.706
<i>Per Partite di giro (Titolo VI)</i>	€ <u>830.462</u>	€ <u>511.591</u>
	€ <u>56.065.803</u>	€ <u>16.073.058</u>
<i>Spese</i>	<i>Previsioni</i>	<i>Impegni</i>
<i>Correnti (Titolo I)</i>	€ 4.479.673	€ 2.394.344
<i>In c/capitale (Titolo II e III)</i>	€ 91.236.563	€ 5.180.183
<i>Per Partite di giro (Titolo IV)</i>	€ <u>830.462</u>	€ <u>511.591</u>
	€ <u>96.546.698</u>	€ <u>8.086.118</u>

La differenza tra entrate accertate (€ 16.073.058) e le uscite impegnate (€ 8.086.118) comporta un avanzo di competenza di € 7.986.940.

Le colonne 11 e 12 delle entrate pongono in evidenza, rispettivamente, le seguenti differenze tra gli accertamenti e le previsioni:

€ 390.734 in più (differenza tra le colonne 10 e 7);

€ 40.383.479 in meno (differenza tra le colonne 7 e 10) -

con una differenza complessiva di € 39.992.745.

La colonna 12 delle spese evidenzia una differenza negativa degli impegni (colonna 10) rispetto alle previsioni (colonna 7) di € 88.460.580.

*Il Segretario Generale, appositamente interpellato, ha precisato che, per quanto concerne le spese, la differenza degli impegni rispetto alle previsioni è da attribuire, in particolare, al mancato avvio nell'anno 2003 di alcune opere portuali previste nel relativo bilancio di previsione, al capitolo 2102 "Acquisizione di opere portuali".*

*Con riferimento alle entrate, la differenza degli accertamenti rispetto alle previsioni è da attribuire, in particolare, al mancato introito dei contributi dello Stato per l'esecuzione delle opere portuali di cui al capitolo 4101 "Contributi dello Stato per esecuzione di opere" causato dal mancato avvio delle opere portuali.*

*La parte più significativa delle entrate (€ 16.073.058) è rappresentata dalla Devoluzione del 50% della tassa sulle merci imbarcate e sbarcate di € 4.193.450 (26%), dai canoni demaniali di € 1.665.881 (10%) e dal contributo dello Stato per esecuzione di opere di € 9.667.706 (60%).*

*Gli impegni (€ 8.086.118) sono rappresentati da oneri per il personale in attività di servizio per € 1.148.062 (14%), da spese per l'acquisto di beni di consumo e di servizi per € 651.655 (8%) e dalle spese per l'acquisizione di opere portuali per € 5.161.493 (64%).*

*L'avanzo di amministrazione da utilizzare per l'esercizio successivo, di € 54.715.334, è composto dalla cassa alla fine dell'esercizio (€ 60.915.355), dai residui attivi (€ 1.458.668), dai residui passivi (€ 7.249.258) e dall'avanzo vincolato ex D.M. 29.11.02 (€ 409.431).*

*L'Ente precisa che i residui attivi relativi agli esercizi precedenti attengono, in particolare, a canoni per deposito merci in porto effettivamente spettanti all'Autorità Portuale, relativamente ai quali l'Ente ha in atto le procedure per la riscossione coatta del credito e che, pertanto, non sono stati ridotti in quanto si ritiene che potranno essere riscossi entro breve termine.*

*Lo Stato Patrimoniale ed il Conto Economico relativi all'esercizio 2003 sono stati redatti in conformità alle disposizioni impartite dal Ministero delle Infrastrutture e dei Trasporti (nota n. DEMI/1852 del 09.10.2002) e dal M.E.F. (nota n. 99836 del 19.09.2002).*

*Sono state inserite, in particolare, le seguenti voci:*

*- nello Stato Patrimoniale:*

- nell'attivo tra le "immobilizzazioni immateriali" le spese sostenute per la manutenzione straordinaria sui beni di terzi (beni del demanio) non separabili dai beni stessi, il cui importo, pari ad € 67.942.524 corrisponde alle spese in conto capitale (impegni), relative ai capitoli 2101 "Acquisizione di immobili" e 2102 "Acquisizione di opere portuali" dei rendiconti redatti dalla costituzione dell'Autorità Portuale sino alla chiusura dell'esercizio in esame e tra le "immobilizzazioni in corso" la spesa di € 2.386.560 afferente la compravendita di una strada, da acquisire al demanio, le cui procedure di acquisizione si concluderanno nell'anno 2004;
  - nel passivo, i "risconti passivi", pari a quella parte dei contributi dello Stato di competenza degli esercizi successivi, il cui valore, pari ad € 64.422.930, è determinato in misura proporzionalmente corrispondente alle quote d'ammortamento dedotte in ciascun esercizio;
- nel Conto Economico:
- tra i ricavi quella parte dei contributi dello Stato per l'esecuzione delle opere di competenza dell'esercizio pari ad € 656.390, il cui valore è determinato sulla base dei contributi totali ricevuti dall'Ente, pari ad € 65.639.025, attraverso la contabilizzazione dei risconti passivi dello Stato Patrimoniale, corrispondenti alla parte dei contributi dello Stato di competenza degli esercizi successivi;
  - tra i costi la quota di ammortamento, pari ad € 703.291, relativa alle "immobilizzazioni immateriali" dell'esercizio in corso.

### **STATO PATRIMONIALE**

	All'1.1.2003	Al 31.12.2003	differenza
Attivo	123.420.283	133.531.530	+ 10.111.247
Passivo	68.277.538	75.147.331	- 6.869.793
Patrimonio netto	55.142.745	58.384.199	+ 3.241.454

### **CONTO ECONOMICO**

Avanzo economico: € 3.241.454

Nel corso del 2003, il Porto di Taranto ha raggiunto un volume di traffici pari a 37.512.815 tonn, riconfermandosi al terzo posto a livello nazionale e raggiungendo il massimo storico dalla costituzione dell'Autorità Portuale.


A fronte dell'aumento dei traffici ed in costanza del blocco delle assunzioni e nell'impossibilità di procedere con il personale in servizio, l'Ente ha dovuto sostenere le spese di consulenza di cui al cap. 1410, pari ad € 186.758, che attengono ad attività non effettuabili dal personale interno e che sono dettagliatamente illustrate a pag. 11 della nota illustrativa.

*La situazione di diritto e di fatto del personale al 31.12.2003 è la seguente:*


<i>dotazione organica effettiva</i>	<i>Pianta organica approvata dal Ministero</i>
<i>n. 4 dirigenti</i>	<i>n. 4 dirigenti</i>
<i>n. 4 quadri B</i>	<i>n. 10 quadri B/A</i>
<i>n. 1 quadro A</i>	
<i>n. 2 II liv.</i>	<i>n. 8 II liv.</i>
<i>n. 5 III liv.</i>	<i>n. 8 III liv.</i>
<i>n. 3 IV liv.</i>	<i>n. 7 IV liv.</i>
<i>n. 2 V liv.</i>	<i>n. 2 V liv.</i>
<i>n. 1 VI liv.</i>	<i>n. 2 VI liv.</i>

*Con le sopra esposte considerazioni il Collegio ritiene che il Comitato Portuale possa approvare il bilancio esaminato.*


**Il Presidente: Dott. Guido FEDELE**

  
\_\_\_\_\_

**Il Componente: Dott. Gaspare CILIBERTI**

  
\_\_\_\_\_

**Il Componente: Dott. Carlo SCHIAVONE**

  
\_\_\_\_\_

**BILANCIO CONSUNTIVO**

A U T O R I T A' P O R T U									
RENDICONTO FINANZIARIO 2003 ENTRATE									
Gestione di competenza									
Codice	Capitolo	Denominazione	Previsioni			Somme accertate			
			iniziali	in aumento (7-4)	In diminuzione (4-7)	Definitive (4+3-6)	Risorse	Rimaste da riscuotere (10-8)	Totale accertati (8+9)
1	2	3	4	5	6	7	8	9	10
		<b>TITOLO I</b>							
		<b>ENTRATE DERIVANTI DA TRASFERIMENTI CORRENTI</b>							
		<i>Categoria 1^ - Trasferimenti da parte dello Stato</i>							
1.01.01.0	1101	Contributi ordinari e/o straordinari dello Stato							
1.01.02.0	1102	Devoluzione 50% tassa sulle merci imbarcate e sbarcate	4.044.891			4.044.891	3.782.219	411.231	4.193.450
1.01.03.0	1103	Devoluzione tassa supplementare di ancoraggio							
1.01.04.0	1104	Devoluzione tassa sui passeggeri							
1.01.05.0	1105	Devoluzione tassa sugli automezzi							
1.01.06.0	1106	Devoluzione tassa sui carri ferroviari							
1.01.07.0	1107	Devoluzione quote di tasse portuali destinate al pagamento quota interessi passivi sui mutui previsti dal D.P.R.13.3.74							
		<b>Totale Categoria 1^</b>	4.044.891			4.044.891	3.782.219	411.231	4.193.450
1.02.01.0	1201	<i>Categoria 2^ - Trasferimenti da parte delle Regioni</i>							
		Contributo della Regione Puglia							
		<b>Totale Categoria 2^</b>							
1.03.01.0	1301	<i>Categoria 3^ - Trasferimenti da parte di Comuni e Provincie</i>							
1.03.02.0	1302	Contributo del Comune di Taranto							
		Contributo della Provincia di Taranto							
		<b>Totale Categoria 3^</b>							
1.04.01.0	1401	<i>Categoria 4^ - Trasferimenti da parte altri Enti settore pubblico</i>							
1.04.02.0	1402	Contributo della Camera di Commercio di Taranto							
1.04.03.0	1403	Contributo di altri Enti pubblici							
		Contributi diversi							
		<b>Totale Categoria 4^</b>	4.044.891			4.044.891	3.782.219	411.231	4.193.450
		<b>Categoria 1^</b>							
		<b>Categoria 2^</b>							
		<b>Categoria 3^</b>							
		<b>Categoria 4^</b>							



<p style="text-align: center;"><b>RENDCONTO FINANZIARIO 2003 ENTRATE</b></p> <p style="text-align: center;"><b>AUTORITA' PORTU</b></p> <p style="text-align: center;">Gestione di competenza</p>									
Codice	Capitolo	Denominazione	Previsioni			Somme accertate			
			iniziali	in aumento (7-4)	in diminuzione (4-7)	Definitive (4+5-6)	Riscosse	Rimaste da riscuotere (10-8)	Totale accertati (8+9)
1	2	3	4	5	6	7	8	9	10
		<b>TITOLO II</b>							
		<b>ALTRE ENTRATE</b>							
		<i>Categoria 1^ - Entrate derivanti vendita beni e prestaz. servizi</i>							
2.01.01.0	2101	Proventi servizi traffico merci							
2.01.02.0	2102	Proventi servizi traffico passeggeri							
2.01.03.0	2103	Proventi servizi carri ferroviari							
2.01.04.0	2104	Proventi diversi							
		<b>Totale Categoria 1 ^</b>							
		<i>Categoria 2^ - Redditi e proventi patrimoniali</i>							
2.02.01.0	2201	Canoni affitto beni patrimoniali dell'Ente	1.420.256			1.420.256	760.845	896.036	1.655.891
2.02.02.0	2202	Canoni demaniali		1.000		1.000	5	7.448	7.453
2.02.03.0	2203	Interessi attivi su titoli, depositi, conti correnti, ecc.							
2.02.04.0	2204	Dividendi							
2.02.05.0	2205	Altri proventi patrimoniali							
		<b>Totale Categoria 2 ^</b>	1.420.256	1.000		1.421.256	760.850	902.484	1.663.324
		<i>Categoria 3^ - Poste correttive e compensative spese correnti</i>							
2.03.01.0	2301	Recuperi e rimborsi diversi		251		251	348		348
2.03.02.0	2302	Concorsi da parte dello Stato (L.L.PP.) e di altri Enti per spese per servizi di manutenzione, illuminazione, pulizia	139.717			139.717			
		<b>Totale Categoria 3 ^</b>	139.717	251		139.968	348		348
		<i>Categoria 4^ - Entrate non classificabili in altre voci</i>							
2.04.01.0	2401	Entrate varie ed eventuali	51.646			51.646	36.429	200	36.629
		<b>Totale Categoria 4 ^</b>	51.646			51.646	36.429	200	36.629
		<b>Categoria 1 ^</b>							
		<b>Categoria 2 ^</b>	1.420.256	1.000		1.421.256	760.850	902.484	1.663.324
		<b>Categoria 3 ^</b>	139.717	251		139.968	348		348
		<b>Categoria 4 ^</b>	51.646			51.646	36.429	200	36.629
		<b>Totale</b>	1,943,376	1,251		1,944,627	1,560,972	1,104,884	2,049,851



XVI LEGISLATURA - DISEGNI DI LEGGE E RELAZIONI - DOCUMENTI

J A L E D I T A R A N T O														
RENDICONTO FINANZIARIO 2003 ENTRATE														
Gestioni dei residui attivi										Gestione di cassa				Totale dei residui attivi al termine dell'esercizio (9+15)
Differenza rispetto alle previsioni:		Residui all'inizio dell'esercizio (7-10)	Riscossi (14)	Rimasti da riscuotere (16-14)	Totali (14+15)	Variazioni		Previsioni (19)	Riscossioni (20)	Differenze rispetto alle previsioni				
in più (10-7)	in meno (7-10)					in più (10-13)	in meno (13-16)			in più (20-19)	in meno (19-20)			
11	12	13	14	15	16	17	18	19	20	21	22	23		
235.625		1.455.268	1.355.686	43.369	1.399.075		56.193	2.875.524	2.116.531				758.993	938.426
6.463		5.158	4.520	838	5.168			6.158	4.525				1.633	8.086
242.078		1.460.426	1.360.206	44.027	1.404.233		56.193	2.881.682	2.121.056				760.626	946.511
97		1.985		1.985	1.985			2.236	348				1.888	1.985
		139.717	139.717		139.717			279.434	139.717				139.717	
97		141.702	139.717	1.985	141.702			281.610	140.065				141.605	1.985
			14.745	2.582	17.327		28	68.999	51.174				17.825	2.782
		15.017	17.353		17.327		28	68.999	51.174				17.825	2.782
		15.017	17.353		17.327		28	68.999	51.174				17.825	2.782
242.078		1.460.426	1.360.206	44.027	1.404.233		56.193	2.881.682	2.121.056				760.626	946.511
97		141.702	139.717	1.985	141.702			281.610	140.065				141.605	1.985
		15.017	17.353		17.327		28	68.999	51.174				17.825	2.782
		15.017	17.353		17.327		28	68.999	51.174				17.825	2.782
													920.056	951.278

A U T O R I T A' P O R T U									
RENDICONTO FINANZIARIO 2003 ENTRATE									
Gestione di competenza									
Codice	Capitolo	Denominazione	Iniziali	Previsioni			Somme accertate		
				In aumento (7-4)	In diminuzione (4-7)	Definitive (4+5-6)	Riscosse	Rimaste da riscuotere (10-8)	Totali accertati (8+9)
1	2	3	4	5	6	7	8	9	10
		<b>TITOLO III</b>							
		<b>ENTRATE PER ALIENAZIONE DI BENI PATRIMONIALI</b>							
		<b>RISCOSSIONE DI CREDITI</b>							
		Categoria 1 <sup>^</sup> - Alienazione di immobili e diritti reali							
3.01.01.0	3101	Alienazione di immobili							
3.01.02.0	3102	Cessione di diritti reali							
		<b>Totale Categoria 1<sup>^</sup></b>							
		Categoria 2 <sup>^</sup> - Alienazione di immobilizzazioni tecniche diverse e di beni immateriali							
3.02.01.0	3201	Cessione di immobilizzazioni tecniche							
3.02.02.0	3202	Cessione di brevetti o progetti							
		<b>Totale Categoria 2<sup>^</sup></b>							
		Categoria 3 <sup>^</sup> - Realizzo di valori mobiliari							
3.03.01.0	3301	Realizzo di somme investite in titoli e valori mobiliari diversi							
		<b>Totale Categoria 3<sup>^</sup></b>							
		Categoria 4 <sup>^</sup> - Riscossione di crediti							
3.04.01.0	3401	Prelevamenti da depositi bancari							
3.04.02.0	3402	Prelevamenti da altri depositi bancari							
3.04.03.0	3403	Riscossioni da Compagnie assicuratrici							
3.04.04.0	3404	Ritiro di depositi a cauzione presso terzi							
3.04.05.0	3405	Riscossione di prestiti ed anticipazioni a breve termine							
3.04.06.0	3406	Riscossione di altri crediti							
		<b>Totale Categoria 4<sup>^</sup></b>							
		Categoria 1 <sup>^</sup>							
		Categoria 2 <sup>^</sup>							
		Categoria 3 <sup>^</sup>							
		Categoria 4 <sup>^</sup>							







<b>AUTORITY PORT</b> <b>RENDICONTO FINANZIARIO 2003 ENTRATE</b> Gestione di competenza									
Codice	Capitolo		Iniziali	Previsioni		Somme accertate			
	Numero	Denominazione		In aumento (7-4)	In diminuzione (4-7)	Definitive (4+5-6)	Riscosse	Rimaste da riscuotere (10-8)	Totali accertati (8+9)
1	2	3	4	5	6	7	8	9	10
		<b>TITOLO V</b>							
		<b>ENTRATE DERIVANTI DA ACCENSIONE DI PRESTITI</b>							
		Categoria 1 <sup>^</sup> - Assunzione di mutui							
5.01.01.0	5.101	Operazioni finanziarie a medio e lungo termine							
		<b>Totale Categoria 1<sup>^</sup></b>							
		Categoria 2 <sup>^</sup> - Assunzione di altri debiti finanziari							
5.02.01.0	5.201	Operazioni finanziarie a breve termine							
5.02.02.0	5.202	Depositi di terzi a cauzione							
		<b>Totale Categoria 2<sup>^</sup></b>							
		Categoria 3 <sup>^</sup> - Emissione di obbligazioni							
5.03.01.0	5.301	Emissioni obbligazioni							
		<b>Totale Categoria 3<sup>^</sup></b>							
		<b>Categoria 1<sup>^</sup></b>							
		<b>Categoria 2<sup>^</sup></b>							
		<b>Categoria 3<sup>^</sup></b>							
		<b>TOTALE TITOLO V</b>							



A U T O R I T A' P O R T U									
R E N D I C O N T O F I N A N Z I A R I O 2 0 0 3 E N T R A T E									
Gestione di competenza									
Codice	Capitolo	Denominazione	Previsioni			Somme accertate			
			iniziali	In aumento (7-4)	In diminuzione (4-7)	Definitive (4+5-6)	Risorse	Rimaste da risuotere (10-8)	Totati accertati (8+9)
1	2	3	4	5	6	7	8	9	10
		<b>TITOLO VI</b>							
		<b>PARTITE DI GIRO</b>							
		<i>Categoria 1^ - Entrate aventi natura di partite di giro</i>							
6.01.01.0	6.101	Ritenute erariali	542.279			542.279	419.838	8.989	428.827
6.01.02.0	6.102	Ritenute previdenziali ed assistenziali	180.760			180.760	82.305		82.305
6.01.03.0	6.103	Ritenute diverse	29.954			29.954	459		459
6.01.04.0	6.104	Imposta Valore Aggiunto							
6.01.05.0	6.105	Trattenute per conto di terzi							
6.01.06.0	6.106	Recupero anticipazioni varie							
6.01.07.0	6.107	Rimborso di somme pagate per conto terzi							
6.01.08.0	6.108	Partite in sospeso	77.469			77.469			
		Totale Categoria 1^	830.462			830.462	502.602	8.989	511.591
		Categoria 1^	830.462			830.462	502.602	8.989	511.591
		<b>TOTALE TITOLO VI</b>							
		<b>RIEPILOGO DEI TITOLI</b>							
		TITOLO I-Entrate derivanti da trasferimenti correnti	4.044.891			4.044.891	3.782.219	4.111.231	4.183.450
		TITOLO II-Altre entrate	1.611.619	1.251		1.812.870	797.627	902.694	1.700.311
		TITOLO III-Entrate alienaz. beni patrimoniali e riscos.crediti							
		TITOLO IV-Entrate derivanti da trasferimenti in conto capitale	49.577.580			49.577.580	9.667.708		9.667.708
		TITOLO V-Entrate derivanti da accensione di prestiti							
		TITOLO VI-Partite di giro	830.462			830.462	502.602	8.989	511.591
		<b>TOTALE GENERALE DELL'ENTRATA</b>	56.064.552	1.251		56.065.803	14.750.154	1.322.904	16.073.058





XVI LEGISLATURA - DISEGNI DI LEGGE E RELAZIONI - DOCUMENTI

A U T O R I T A' P O R T U									
RENDICONTO FINANZIARIO 2003 SPESE									
Gestione di competenza									
Codice	Capitolo	Denominazione	Previsioni			Somme impegnate			
			Iniziali	In aumento (7-4)	In diminuzione (4-7)	Definitive (4+5-6)	Pagate	Rimaste da pagare (10-8)	Totale impegnati (8+9)
Numero	3		4	5	6	7	8	9	10
		<b>TITOLO I</b>							
		<b>SESE CORRENTI</b>							
		Categoria 1 <sup>a</sup> - Spese per gli organi dell'Autorità portuale							
1.01.01		Compensi, assegni, indennità e rimborsi vari agli organi di amministrazione e di controllo							
1.01.01.1		Spese Presidenza	506.583			506.583	196.051	889	196.940
1.01.01.2		Spese organi collegiali di amministrazione	385.317			385.317	232.713	2.437	235.150
1.01.01.3		Spese organi di controllo	41.317			41.317	31.813	361	32.174
		<b>Totale capitolo 1101</b>	<b>933.217</b>			<b>933.217</b>	<b>460.577</b>	<b>3.687</b>	<b>464.264</b>
		<b>Totale Categoria 1<sup>a</sup></b>	<b>933.217</b>			<b>933.217</b>	<b>460.577</b>	<b>3.687</b>	<b>464.264</b>
		Categoria 2 <sup>a</sup> - Oneri per il personale in attività di servizio							
1.02.01.0		Emolumenti fissi al personale dipendente	799.371			799.371	681.417	-	681.417
1.02.02.0		Emolumenti variabili al personale dipendente	206.583			206.583	47.101	-	47.101
1.02.03.0		Emolumenti al personale non dipendente dell'Autorità port.							
1.02.04.0		Indennità e rimborso spese per missioni	77.469			77.469	64.374	5.081	69.455
1.02.05		Altri oneri per il personale							
1.02.05.1		Oneri sostitutivi di mensa	30.987			30.987	17.268	-	17.268
1.02.05.2		Altre indennità	61.975			61.975	34.201	-	34.201
1.02.05.3		Sussidi	-			-	-	-	-
1.02.05.4		Rimborso spese	-			-	-	-	-
		<b>Totale capitolo 1205</b>	<b>92.962</b>			<b>92.962</b>	<b>51.469</b>		<b>51.469</b>
1.02.06.0		Spese per organizzazione corsi personale e partecipazione a spese per corsi inculati da enti, istituzioni e amminisr. varie	51.646			51.646	15.232	8.524	23.756
1.02.07		Oneri previdenziali ed assistenziali a carico dell'Autorità port.							
1.02.07.1		INAIL	15.494			15.494	9.021	-	9.021
1.02.07.2		INPS	154.937	30.000		184.937	176.491	-	176.491
1.02.07.3		INDAP	-			-	-	-	-
1.02.07.4		ENPDAP	-			-	-	-	-
1.02.07.5		Assicurazioni non obbligatorie	245.317	28.849		274.166	23.566	-	23.566
1.02.07.6		Contributi altri	415.748	56.849		472.597	65.796	-	65.796
		<b>Totale capitolo 1207</b>	<b>415.748</b>	<b>56.849</b>		<b>472.597</b>	<b>274.864</b>		<b>274.864</b>



<b>A U T O R I T A' P O R T U</b>									
<b>RENDICONTO FINANZIARIO 2003 SPESE</b>									
Gestione di competenza									
Codice	Capitolo	Denominazione	Iniziali	Previsioni			Somme impegnate		
				In aumento (7-4)	In diminuzione (4-7)	Definitive (4+5-6)	Pagate	Rimaste da pagare (10-8)	Totali impegnati (8+9)
1	2	3	4	5	6	7	8	9	10
		<b>Totale Categoria 2 *</b>	1.643.779	56.849	56.849	1.643.779	1.134.457	13.605	1.148.062
		<b>Categoria 3* - Oneri per il personale in quiescenza</b>							
1.03.01.0		Pensionati ed altri oneri simili a carico dell'Autorità portuale							
		<b>Totale Categoria 3 *</b>							
		<b>Categoria 4* - Spese per l'acquisto beni di consumo e servizi</b>							
1.04.01		Prestazioni di terzi per la gestione dei servizi portuali							
1.04.01.1		Prestazioni varie di terzi	42.000	52.000		94.000	25.701	43.418	69.119
1.04.01.2		Prestazioni ferroviarie	-	36.000		36.000	1.816	-	1.816
1.04.01.3		Noleggio mezzi meccanici	8.000	12.000		20.000	7.221	2.672	9.793
1.04.01.4		Prestazione C.L.P. in mobilità	50.000	100.000		150.000	34.738	45.990	80.728
1.04.02		<b>Totale capitolo 1.401</b>							
1.04.02.1		Prestazione terzi per manutenzioni, riparazioni e addebiamenti		1.000		1.000	59	-	56
1.04.02.2		Manutenzione immobili ed impianti		500		500	3.793	-	3.793
1.04.02.3		Manutenzione attrezzature meccaniche e mezzi trasporto		3.500		3.500	3.849	-	3.849
		Manutenzione mobilio arredi e macchine d'ufficio		1.500		1.500	-	-	-
1.04.03		<b>Totale capitolo 1.402</b>							
1.04.03.1		Acquisto di materiale di consumo							
1.04.03.2		Acquisto materiale di pronto impiego							
		Acquisto materiale di scorta							
1.04.04.0		<b>Totale capitolo 1.403</b>							
1.04.05		Noleggio mezzi tecnici e spese per conduzione imp. tecnici							
1.04.05.1		Utenze varie							
1.04.05.2		Acqua	416	2.000		2.416	801	-	801
1.04.05.3		Energia elettrica	29.291	7.596		36.877	27.415	2.188	20.603
		Gas metano	293	1.414		1.707	328	-	328
1.04.06.0		<b>Totale capitolo 1.405</b>							
1.04.07.0		Materiale di economato	30.000	11.000		41.000	28.544	2.188	30.732
1.04.08.0		Vestitico	1.000			1.000	39	-	39
1.04.09.0		Spese di rappresentanza	6.200	10.000		16.200	7.746	1.364	9.130
1.04.10		Spese postali, telegrafiche e telefoniche	23.000	12.000		35.000	30.287	-	30.287
1.04.11		Spese consulenze studi ed analoghe prestaz. professionali							
1.04.12		Professionali e consulenze	193.000	76.692		269.692	156.627	27.728	184.395





XVI LEGISLATURA - DISEGNI DI LEGGE E RELAZIONI - DOCUMENTI

J A L E D I T A R A N T O														
€ RENDICONTO FINANZIARIO 2003 SPESE														
Gestione dei residui passivi														
Differenza rispetto alle previsioni		Residui all'inizio dell'esercizio	Pagati	Rimasti da pagare	Totali	Variazioni		Gestione di cassa			Differenze rispetto alle previsioni in meno (19-20)	Totale dei residui passivi al termine dell'esercizio (9+15)		
						in più (10-7)	in meno (7-10)	in più (16-13)	in meno (13-16)	Previsioni			Pagamenti	in più (20-19)
11	12	13	14	15	16	17	18	19	20	21	22	23		
-	965	-	-	-	-	-	-	3.368	2.403	-	965	-		
-	26.242	46.001	45.981	17	46.001	-	-	259.001	205.014	-	53.987	27.745		
-	-	-	-	-	-	-	-	-	-	-	-	-		
-	4.803	-	-	-	-	-	-	14.000	9.083	-	4.917	114		
-	4.803	-	-	-	-	-	-	14.000	9.083	-	4.917	114		
-	14.096	5.651	5.651	-	5.651	-	-	26.651	12.555	-	14.096	-		
-	16.579	54.464	22.443	32.000	54.443	21	-	124.814	89.438	-	55.376	38.776		
-	12.133	10.222	10.222	-	10.222	-	-	40.872	23.781	-	17.091	4.968		
-	673	10.963	10.963	-	10.963	-	-	45.118	18.668	-	26.452	26.779		
-	43.481	81.300	49.279	32.000	81.279	21	-	237.455	124.440	-	113.015	69.513		
-	500	-	-	-	-	-	-	500	-	-	500	-		
-	1.799	-	-	-	-	-	-	9.200	7.401	-	1.799	-		
-	29.738	37.024	27.648	9.376	37.024	-	-	211.024	111.854	-	99.170	69.432		
-	1.401	1.551	1.551	-	1.551	-	-	9.551	7.474	-	2.077	676		
-	207.400	365.500	194.369	171.186	365.555	1.033	-	1.219.945	867.732	-	551.913	349.478		
-	645.698	-	-	-	-	-	-	774.686	122.838	-	651.848	6.149		
-	645.698	-	-	-	-	-	-	774.686	122.838	-	651.848	6.149		
-	103.291	-	-	-	-	-	-	103.291	-	-	103.291	-		
-	103.291	-	-	-	-	-	-	103.291	-	-	103.291	-		
-	14.818	-	-	-	-	-	-	15.494	676	-	14.818	-		
-	14.818	-	-	-	-	-	-	15.494	676	-	14.818	-		
-	14.793	-	-	-	-	-	-	15.493	700	-	14.793	-		
-	14.793	-	-	-	-	-	-	15.493	700	-	14.793	-		

<b>A U T O R I T A' P O R T U</b>									
<b>RENDICONTO FINANZIARIO 2003 SPESE</b>									
Gestione di competenza									
Codice	Capitolo		Previsioni				Somme impegnate		
	Numero	Denominazione	Iniziali	In aumento (7-4)	In diminuzione (4-7)	Definitive (4+5-6)	Pagate	Rimaste da pagare (10-8)	Totali impegnati (8+9)
1	2	3	4	5	6	7	8	9	10
1.09.02.0	1.902	Fondo di riserva	90.000			90.000			
1.09.03.0	1.903	Oneri vari straordinari	40.329			40.329			
1.09.04.0	1.904	Spese per realizzo delle entrate	10.329			10.329			
		<b>Totale Categoria 9 ^</b>	<b>140.658</b>			<b>140.658</b>			



J A L E D I T A R A N T O												
RENDICONTO FINANZIARIO 2003 SPESE												
Gestioni dei residui passivi						Gestione di cassa						
Differenza rispetto alle previsioni		Residui all'inizio dell'esercizio	Pagati	Rimasti da pagare (16-14)	Totali (14+15)	Variazioni		Previsioni	Pagamenti	Differenze rispetto alle previsioni		Totale dei residui passivi al termine dell'esercizio (9+15)
in più (10-7)	in meno (7-10)					in più (16-13)	in meno (13-16)			in più (20-19)	in meno (19-20)	
11	12	13	14	15	16	17	18	19	20	21	22	23
	90.000							90.000				90.000
	40.325							40.325				40.325
	10.325							10.325				10.325
	140.658							140.658				140.658

A U T O R I T A' P O R T U										
RENDICONTO FINANZIARIO 2003 SPESE										
Gestione di competenza										
Codice	Capitolo	Denominazione	Previsioni				Somme impegnate			
			Iniziali	In aumento (7-4)	In diminuzione (4-7)	Definitive (4+5-6)	Pagate	Rimaste da pagare (10-8)	Totale impegnati (8+9)	
Numero			4	5	6	7	8	9	10	
		3								
		Categoria 1 ^	933.217			933.217	490.577	3.887	484.284	
		Categoria 2 ^	1.643.773	56.849	56.849	1.643.779	1.134.457	13.803	1.148.062	
		Categoria 3 ^								
		Categoria 4 ^	494.552	353.500		853.055	473.383	178.292	651.655	
		Categoria 5 ^	774.986			774.986	122.838	6.145	128.987	
		Categoria 6 ^	103.291			103.291				
		Categoria 7 ^	15.494			15.494	678		678	
		Categoria 8 ^	15.493			15.493	700		700	
		Categoria 9 ^	140.653			140.653				
		<b>TOTALE TITOLO I</b>								
		<b>TITOLO II</b>								
		<b>SPESA IN COMP. CAPITALE</b>								
		Categoria 1 ^ - Acquisizione di immobili ed opere portuali								
2.01.01.0	2.101	Acquisizione di immobili	3.651.827			3.651.827	2.477.616	1.086.936	3.564.552	
2.01.02.0	2.102	Acquisizione di opere portuali	86.245.948			86.245.948	617.832	979.102	1.596.941	
		<b>Totale Categoria 1 ^</b>	89.897.775			89.897.775	3.095.448	2.066.042	5.161.493	
		Categoria 2 ^ - Acquisizione di immobilizzazioni tecniche								
2.02.01.0	2.201	Impianti portuali								
2.02.02.0	2.202	Acquisiti di attrezzature, macchinari ed altri beni mobili	232.405			232.405	5.769		5.769	
2.02.03.0	2.203	Acquisiti di mobili e macchine di ufficio	400.000			400.000	11.734		11.734	
2.02.04.0	2.204	Acquisito di beni immateriali (progetti, brevetti, ecc.)	154.937			154.937				
		<b>Totale Categoria 2 ^</b>	787.342			787.342	17.503		17.503	
		Categoria 3 ^ - Partecipazioni ed acquisto di valori mobiliari								
2.03.01.0	2.301	Subscrizione ed acquisto di partecipazioni azionarie	500.000			500.000				
2.03.02.0	2.302	Conferimenti e quote partecipaz. al patrimonio di altri enti								
2.03.03.0	2.303	Acquisito titoli								
		<b>Totale Categoria 3 ^</b>	500.000			500.000				
		Categoria 4 ^ - Depositi bancari, crediti ed altre anticipazioni								
2.04.01.0	2.401	Versamento in conto depositi bancari vincolati per il fondo								
		indennità licenziamento								
2.04.02.0	2.402	Versamento altri depositi bancari								

XVI LEGISLATURA - DISEGNI DI LEGGE E RELAZIONI - DOCUMENTI

J A L E D I T A R A N T O														
€ RENDICONTO FINANZIARIO 2003 SPESE														
Gestioni dei residui passivi														
Differenza rispetto alle previsioni		Residui all'inizio dell'esercizio		Pagati		Rimasti da pagare		Totali		Variazioni		Gestione di cassa		Totale dei residui passivi al termine dell'esercizio
in più (10-7)	in meno (7-10)	13	14	15	16	17	18	19	20	21	22	23		
	468.563	12.366	12.366		12.368		1.035	945.593	472.943		472.640	3.657		
	495.717	1.595	1.595		1.605			1.645.374	1.136.052		509.322	13.805		
	201.400	366.590	194.369	171.196	365.658			1.219.645	687.732		551.913	349.478		
	645.898							774.688	122.838		851.848	6.149		
	103.297							103.297			103.291			
	14.818							15.494	679		14.818			
	14.793							15.493	700		14.793			
	140.658							140.658			140.658			
											2.459.283			
	87.075	9.710	9.710	9.710	9.710			3.661.337	2.487.326		1.174.011	1.086.936		
	84.649.007	9.642.964	4.928.828	4.774.135	9.642.963		1	95.885.972	5.546.660		90.342.252	5.693.244		
	84.736.082	9.652.674	4.938.538	4.774.135	9.652.673		1	95.850.246	8.033.985		91.515.263	6.780.180		
	226.536							232.405	5.769		226.636			
	388.266	3.219	3.219	3.219	3.219			403.219	14.953		388.266			
	154.937							154.937			154.937			
	769.839	3.219	3.219	3.219	3.219			790.561	20.722		769.839			
	500.000	87.500	87.500	87.500	87.500			587.500	87.500		500.000			
	300.000	87.500	87.500	87.500	87.500			587.500	87.500		500.000			







<b>AUTORITA' PORTU</b>										
<b>RENDICONTO FINANZIARIO 2003 SPESE</b>										
Gestione di competenza										
Codice	Capitolo	Numero	Denominazione	Iniziali	Previsioni			Somme impegnate		
					In aumento (7-4)	In diminuzione (4-7)	Definitive (4+5-6)	Pagate	Rimaste da pagare (10-8)	Totali impegnati (8+9)
		2	3	4	5	6	7	8	9	10
3.05.01.0	Categoria 5^ - Estinzione debiti diversi Restituzione depositi di terzi a cauzione	3.501								
	Totale Categoria 5^									
	Categoria 1^									
	Categoria 2^									
	Categoria 3^									
	Categoria 4^									
	Categoria 5^									
	<b>TITOLO IV</b>									
	<b>SPESE PER PARTITE DI GIRO</b>									
4.01.01.0	Categoria 1^ - Spese aventi natura di partite di giro									
4.01.02.0	Ritenute erariali	4.101		542.279			542.279	419.838	8.989	428.827
4.01.03.0	Ritenute previdenziali ed assistenziali	4.102		180.760			180.760	82.305		82.305
4.01.04.0	Ritenute diverse	4.103		29.954			29.954	459		459
4.01.05.0	Imposta Valore Aggiunto	4.104								
4.01.06.0	Anticipazioni dell'Autorità portuale di personale	4.105								
4.01.07.0	Versamento trattenute a favore di terzi	4.106								
4.01.08.0	Anticipazioni alla Compagnia lavoratori portuali	4.107								
4.01.09.0	Somme pagate per conto terzi	4.108								
	Partite in sospeso	4.109		77.469			77.469			
	Totale Categoria 1^			830.462			830.462	502.602	8.989	511.591
	<b>TITOLO V</b>									
	<b>RIEPILOGO DEI TITOLI</b>									
	TITOLO I - Spese correnti			4.121.173	415.349	56.849	4.479.673	2.192.611	201.753	2.394.344
	TITOLO II - Spese in conto capitale			91.236.563			91.236.563	3.114.138	2.066.045	5.180.183
	TITOLO III - Spese per l'estinzione di mutui e anticipazioni									
	TITOLO IV - Spese per partite di giro			830.462			830.462	502.602	8.989	511.591
	<b>TOTALE GENERALE DELLA SPESA</b>			96.188.198	415.349	56.849	96.546.698	5.809.351	2.276.767	8.036.118



## SITUAZIONE AMMINISTRATIVA

		IN EURO	
Consistenza della cassa all'inizio dell'esercizio			€ 53.768.433
Riscossioni	in conto competenza	€ 14.750.154	
	in conto residui	€ 3.478.216	€ 18.228.370
Pagamenti	in conto competenza	€ 5.809.351	
	in conto residui	€ 5.272.097	€ 11.081.448
Consistenza della cassa alla fine dell'esercizio			€ 60.915.355
Residui attivi	degli esercizi precedenti	€ 135.764	
	dell'esercizio	€ 1.322.904	€ 1.458.668
Residui passivi	degli esercizi precedenti	€ 4.972.491	
	dell'esercizio	€ 2.276.767	€ 7.249.258
Avanzo	d'amministrazione alla fine dell'esercizio		€ 55.124.765
Avanzo vincolato ex D.M. 29 novembre 2002			€ 409.431
<b>Avanzo</b>	<b>d'amministrazione da utilizzare per l'esercizio successivo</b>		<b>€ 54.715.334</b>

*Il Presidente*  
*Prof. Sandro Petriccione*  
*Sandro Petriccione*



		SOMME		PASSIVO	SOMME	
		Esercizio anno 2002	Esercizio anno 2003		Esercizio anno 2002	Esercizio anno 2003
<b>AUTORITA' PORTUALE DI TARANTO</b>						
<b>SITUAZIONE PATRIMONIALE AL 31 DICEMBRE 2003</b>						
<b>ATTIVO</b>		<b>PASSIVO</b>				
CONSISTENZA DI CASSA		€ 53.763.433	€ 60.915.356	<b>POSTE RETTIFICATE DELL'ATTIVO</b>		€ 449.350
BENI IMMOBILI				F.do Ammortamento beni patrimoniali		€ 357.299
Destinati ad uso ufficio				F.do Ammortamento immobilizzazioni		€ 2.097.056
Non destinati ad uso Ufficio				<b>DEBITI:</b>		€ 2.800.349
IMMOBILIZZAZIONI IMMATERIALI		€ 65.167.591	€ 67.942.524	Mutui passivi		
IMMOBILIZZAZIONI IN CORSO			€ 2.386.560	Debiti di c/c per anticipazioni di cassa		
BENI MOBILI				Depositi cauzionali		
Mobilio		€ 347.216	€ 367.711	Altri prestiti diversi		
Biblioteca				Conferimenti di capitale		
Attrezzature varie		€ 284.203	€ 288.230	Residui passivi		€ 10.245.783
Autovetture		€ 66.597	€ 66.597	<b>RISCONTI PASSIVI</b>		€ 7.249.268
<b>TITOLI, OBBLIGAZIONI, ECC.</b>		€ 135.885	€ 135.885			€ 56.411.614
						€ 64.422.930
<b>CREDITI</b>				<b>FONDO LIQUIDAZIONE INDENNITA' ANZIANITA' AL PERSONALE</b>		
Conferimenti di capitali						€ 185.784
Mutui attivi				<b>TOTALE DEL PASSIVO</b>		€ 68.217.538
Depositi cauzionali				PATRIMONIO NETTO al 31/12/2002		€ 55.142.745
Fidejussioni				AVANZO ECONOMICO		€ 3.241.464
Altri prestiti				PATRIMONIO NETTO AL 31/12/2003		€ 68.384.193
Residui attivi		€ 3.870.358	€ 1.458.688	<b>TOTALE A PAREGGIO</b>		€ 133.531.530
<b>TOTALE DELL'ATTIVO</b>		€ 123.420.283	€ 133.531.530			€ 133.531.530

Il Presidente  
 Prof. Sandro Petriccione  
*Leone Petriccione*

## CONTO ECONOMICO GENERALE

		IN EURO	
		Anno 2002	Anno 2003
<b>A) ENTRATE CORRENTI</b>			
1. Trasferimenti correnti	€	3.945.530	€ 4.193.450
2. Altre entrate	€	1.927.774	€ 1.700.311
TOTALE A)	€	5.873.304	€ 5.893.761
<b>B) CONTRIBUTO DELLO STATO PER ESECUZIONE DI OPERE</b>			
	€	60.494	€ 656.390
TOTALE A) + B)	€	5.933.798	€ 6.550.151
<b>C) SPESE CORRENTI</b>			
3. Spese per gli organi istituzionali	€	440.766	€ 464.264
4. Oneri per il personale in attività di servizio	€	1.031.492	€ 1.148.062
5. Spese per acquisti di beni e servizi	€	1.021.790	€ 651.655
6. Oneri finanziari	€	-	€ -
7. Oneri diversi gestione	€	138.349	€ 130.363
TOTALE B)	€	2.632.397	€ 2.394.344
DIFFERENZA (A+B-C)	€	3.301.401	€ 4.155.807
AVANZO FINANZIARIO	€	3.301.401	€ 4.155.807
<b>D) AMMORTAMENTI E SVALUTAZIONI</b>			
8. Ammortamento immobilizzazioni materiali	€	91.400	€ 93.761
9. Ammortamento immobilizzazioni	€	651.676	€ 703.291
10. Altre svalutazioni delle immobilizzazioni	€	-	€ 1.271
11. Svalutazioni crediti e titoli	€	-	€ -
12. Variazioni delle rimanenze di materie prime e materiali di consumo	€	-	€ -
13. Accantonamento per adeguamento indennità personale	€	56.128	€ 60.847
14. Accantonamento per rischi	€	-	€ -
15. Accantonamenti per residui perenti	€	-	€ -
16. Altri accantonamenti	€	-	€ -
TOTALE C)	€	799.204	€ 859.170
<b>E) PROVENTI ED ONERI STRAORDINARI</b>			
17. Proventi straordinari	€	-	€ -
a. Proventi per trasferimenti attivi in natura (obbligazioni, lasciti, donazioni)	€	-	€ -
b. Sopravvenienze attive ed insussistenze	€	-	€ 1.195
c. Plusvalenze da alienazioni	€	-	€ -
TOTALE D17)	€	-	€ 1.195

## CONTO ECONOMICO GENERALE

		IN EURO	
		Anno 2002	Anno 2003
18. Oneri straordinari	€	-	€ -
a. Sopravvenienze passive e insussistenze attive	€	-	€ 56.378
b. Minusvalenze da alienazioni	€	-	€ -
TOTALE D18	€	-	€ 56.378
TOTALE DELLE PARTITE STRAORDINARIE (D)		€	-€ 55.183
<b>F) RETTIFICHE DI VALORE</b>			
19. Entrate accertate in precedenti esercizi di pertinenza dell'esercizio	€	-	€ -
20. Costi da capitalizzare	€	-	€ -
21. Spese impegnate di competenza di successivi esercizi	€	-	€ -
22. Entrate accertate nell'esercizio di pertinenza di successivi esercizi	€	-	€ -
23. Spese di competenza impegnate in precedenti esercizi	€	-	€ -
24. Oneri maturati nell'esercizio relativi a due o più esercizi	€	-	€ -
25. Proventi maturati nell'esercizio relativi a due o più esercizi	€	-	€ -
TOTALE E)	€	-	€ -
RISULTATO ECONOMICO PRIMA DELLE IMPOSTE (A-B-C+/-D+/-E)		€ 2.502.197	€ 3.241.454
26. Imposte dell'esercizio	€	-	€ -
27. AVANZO ECONOMICO	€	2.502.197	€ 3.241.454

*Il Presidente*  
*Prof. Sandro Petriccione*

*Sandro Petriccione*



**AUTORITA' PORTUALE DI TARANTO**  
**SITUAZIONE DEI RESIDUI ATTIVI AL 31.12.2003**

**ACCERTAMENTO**

E.F. IMP	CAPITOLO	N°	ANNO	DEBITORE	IMPORTO	IMPORTO ALL'1/01/2003		IMP-RESIDUI		
						416	NO			
1996	2202	63	95	CONS.ITTICO TARANTINO	L. 806.000	€	416	NO	€	416
1996	2202	63	95	CONS.ITTICO TARANTINO	L. 780.000	€	403	NO	€	403
1996	2202	63	95	CONS.ITTICO TARANTINO	L. 806.000	€	416	NO	€	416
1996	2202	63	95	CONS.ITTICO TARANTINO	L. 806.000	€	416	NO	€	416
1996	2202	63	95	MAGAZZINI GEN. TARANT.	L. 7.646.625	€		SI	€	-
	<b>Totale 2202</b>									
1996	2203	63	95	OFF.MECCANICA SUD TARANTINA	L. 25.105	€		SI	€	1.652
	<b>Totale 2203</b>									
1996	2401	63	95	CIANCIOLA S.P.A.	L. 20.000	€		SI	€	-
	<b>Totale 2401</b>									
	<b>Totale 1996</b>									
1997	2202	19	97	OFF.MECCANICA SUD TARANTINA	L. 8.876.075	€		SI	€	-
1997	2202	19	97	CONS.ITTICO TARANTINO	L. 806.000	€	416	NO	€	416
1997	2202	19	97	CIANCIOLA S.P.A.	L. 6.728.264	€		SI	€	-
1997	2202	33	97	OFF.MECCANICA SUD TARANTINA	L. 8.876.075	€		SI	€	-
1997	2202	33	97	OFF.MECCANICA SUD TARANTINA	L. 8.017.100	€		SI	€	-
1997	2202	33	97	CONS.ITTICO TARANTINO	L. 728.000	€	376	NO	€	376
1997	2202	33	97	CONS.ITTICO TARANTINO	L. 806.000	€	416	NO	€	416
1997	2202	55	97	OFF.MECCANICA SUD TARANTINA	L. 8.876.075	€		SI	€	-
1997	2202	55	97	OFF.MECCANICA SUD TARANTINA	L. 8.589.750	€		SI	€	-
1997	2202	55	97	OFF.MECCANICA SUD TARANTINA	L. 468.000	€	242	NO	€	242
1997	2202	70	97	OFF.MECCANICA SUD TARANTINA	L. 8.589.750	€		SI	€	-
1997	2202	88	97	OFF.MECCANICA SUD TARANTINA	L. 8.876.075	€		SI	€	-
1997	2202	107	97	OFF.MECCANICA SUD TARANTINA	L. 8.876.075	€		SI	€	-
1997	2202	127	97	OFF.MECCANICA SUD TARANTINA	L. 8.589.750	€		SI	€	-
1997	2202	130	97	MAGAZZINI GEN. TARANT.	L. 201.095	€		SI	€	-
1997	2202	134	97	MAGAZZINI GEN. TARANT.	L. 8.409.755	€		SI	€	-
1997	2202	159	97	NIGROMARE S.R.L.	L. 500.000	€		SI	€	-
1997	2202	159	97	NIGROMARE S.R.L.	L. 85.055	€		SI	€	-
1997	2202	161	97	OFF.MECCANICA SUD TARANTINA	L. 8.876.075	€		SI	€	-
1997	2202	189	97	DRAGAMAR	L. 3.842.505	€		SI	€	-
1997	2202	189	97	CIANCIOLA S.P.A.	L. 7.986.750	€		SI	€	-
1997	2202	195	97	OFF.MECCANICA SUD TARANTINA	L. 8.589.750	€		SI	€	-
1997	2202	228	97	OFF.MECCANICA SUD TARANTINA	L. 8.876.075	€		SI	€	-

## XVI LEGISLATURA - DISEGNI DI LEGGE E RELAZIONI - DOCUMENTI

ACCERTAMENTO							IMPORTE	PAGATO	IMP-RESIDUI
EFF. IMP	CAPITOLO	N°	ANNO	DEBITORE	IMPORTE	ALL'1/01/2003			
	Totale 2202							1.450	
1997	2203	19	97	OFF.MECCANICA SUD TARANTINA	L. 17.650		SI	€	
1997	2203	19	97	OFF.MECCANICA SUD TARANTINA	L. 38.300		SI	€	
1997	2203	19	97	OFF.MECCANICA SUD TARANTINA	L. 56.305		SI	€	
1997	2203	19	97	OFF.MECCANICA SUD TARANTINA	L. 45.960		SI	€	
1997	2203	129	97	MAGAZZINI GEN. TARANT.	L. 341.615		SI	€	
1997	2203	172	97	OFF.MECCANICA SUD TARANTINA	L. 480.040		SI	€	
	Totale 2203							€	
1997	2401	160	97	NIGROMARE S.R.L.	L. 50.000		SI	€	
1997	2401	188	97	CIANCIOLA S.P.A.	L. 50.000		SI	€	
	Totale 2401							€	
<b>Totale 1997</b>								<b>€ 1.450</b>	
1998	1101	224	98	MINISTERO DELL'AMBIENTE	L. 375.000.000		SI	€	
1998	1101	224	98	MINISTERO DEL TESORO	L. 19.000.000.000		SI	€	
	Totale 1101							€	
1998	1102	224	98	RICEVITORE CAPO DELLA DOGANA	L. 571.101.845		SI	€	
	Totale 1102							€	
1998	2202	21	98	OFF.MECCANICA SUD TARANTINA	L. 8.876.075		SI	€	
1998	2202	68	98	OFF.MECCANICA SUD TARANTINA	L. 8.017.100		SI	€	
1998	2202	69	98	OFF.MECCANICA SUD TARANTINA	L. 8.876.075		SI	€	
1998	2202	70	98	OFF.MECCANICA SUD TARANTINA	L. 8.589.750		SI	€	
1998	2202	78	98	OFF.MECCANICA SUD TARANTINA	L. 8.876.075		SI	€	
1998	2202	87	98	AGIP PETROLI SPA	L. 500.000		SI	€	
1998	2202	100	98	OFF.MECCANICA SUD TARANTINA	L. 8.589.750		SI	€	
1998	2202	104	98	TELECOM ITALIA SPA	L. 208.350	€ 108	SI	€	
1998	2202	118	98	DRAGAMAR	L. 126.475		SI	€	
1998	2202	120	98	OFF.MECCANICA SUD TARANTINA	L. 8.876.075		SI	€	
1998	2202	143	98	OFF.MECCANICA SUD TARANTINA	L. 8.876.075		SI	€	
1998	2202	143	98	NUOVA I.T.L.ITALCONSULT LAVORI SPA	L. 30.225		SI	€	
1998	2202	188	98	OFF.MECCANICA SUD TARANTINA	L. 26.055.575		SI	€	
1998	2202	188	98	PEYRANI SUD S.P.A.	L. 435.840		SI	€	
1998	2202	188	98	NUOVA I.T.L.ITALCONSULT LAVORI SPA	L. 393.725		SI	€	
1998	2202	203	98	MARILLIMARE SRL	L. 500.000		SI	€	
1998	2202	203	98	JONICA TRASPORTI MARITTIMI	L. 500.000		SI	€	
1998	2202	203	98	PIGNATELLI MARZO & DANESE	L. 500.000		SI	€	
1998	2202	203	98	MARILLIMARE SRL	L. 500.000		SI	€	
1998	2202	203	98	LE.DE.SOC.ARMATORIALE	L. 500.000		SI	€	
1998	2202	203	98	COMPAGNIA PORTUALE NEPTUNIA	L. 9.892.915		SI	€	
1998	2202	203	98	COMPAGNIA PORTUALE NEPTUNIA	L. 30.983.235		SI	€	
1998	2202	203	98	COMPAGNIA PORTUALE NEPTUNIA	L. 1.130.695		SI	€	
1998	2202	203	98	CEMENTIR SPA	L. 11.300.000		SI	€	
1998	2202	203	98	AGIP PETROLI SPA	L. 18.526.355		SI	€	

XVI LEGISLATURA - DISEGNI DI LEGGE E RELAZIONI - DOCUMENTI

**ACCERTAMENTO**

E.F. IMP	CAPITOLO	N°	ANNO	DEBITORE	IMPORTE		PAGATO	IMP-RESIDUI
					ALL'1/01/2003	IMPORTE		
1998	2202	203	98	AGIP PETROLI SPA	L.	99.155.045	SI	€
1998	2202	203	98	AGIP PETROLI SPA	L.	3.456.020	SI	€
1998	2202	203	98	ILVA SPA	L.	404.391.350	SI	€
1998	2202	203	98	ILVA SPA	L.	88.187.715	SI	€
1998	2202	203	98	ILVA SPA	L.	52.500.000	SI	€
1998	2202	203	98	ILVA SPA	L.	270.000.000	SI	€
1998	2202	203	98	ILVA SPA	L.	36.271.620	SI	€
1998	2202	203	98	ILVA SPA	L.	215.100.000	SI	€
1998	2202	203	98	NIGROMARE S.R.L.	L.	500.000	SI	€
1998	2202	203	98	MORFIMARE SRL	L.	500.000	NO	€ 258
1998	2202	203	98	CAMERA DI COMMERCIO I.A.A.	L.	1.070.815	SI	€
1998	2202	203	98	ENEL SPA	L.	500.000	SI	€
1998	2202	203	98	E.A.A.P. BARI	L.	2.284.555	SI	€
1998	2202	203	98	E.A.A.P. TARANTO	L.	500.000	SI	€
1998	2202	203	98	NUOVA CONTRA S.R.L.	L.	966.330	SI	€
1998	2202	203	98	PRISCO OSVALDO SPEDIZ.	L.	500.000	SI	€
1998	2202	203	98	ENEL SPA	L.	500.000	SI	€
1998	2202	203	98	BARION SRL	L.	500.000	SI	€
1998	2202	203	98	BASILE PETROLI	L.	3.029.155	SI	€
1998	2202	203	98	GRANDI LAVORI FINCOSIT SPA	L.	223.500	SI	€
1998	2202	203	98	GRANDI LAVORI FINCOSIT SPA	L.	25.219.340	SI	€
1998	2202	203	98	CONSORZIO TERMINAL RINFUSE TA	L.	237.199.145	SI	€
1998	2202	203	98	SOICO SUD SPA	L.	254.638.690	SI	€
1998	2202	203	98	ECOTARAS SPA	L.	728.820	SI	€
1998	2202	203	98	ECOTARAS SPA	L.	8.016.160	SI	€
1998	2202	203	98	ILVA SPA	L.	13.959.080	SI	€
1998	2202	203	98	ILVA SPA	L.	2.512.320	SI	€
1998	2202	203	98	AGIP PETROLI SPA (EX PRAOIL)	L.	500.000	SI	€
1998	2202	203	98	HIDROCHEMICAL SERVICE SRL (EX PRAOIL)	L.	1.420.920	SI	€
1998	2202	203	98	AGIP PETROLI SPA (EX PRAOIL)	L.	500.000	SI	€
1998	2202	203	98	AGIP PETROLI SPA (EX PRAOIL)	L.	1.728.595	SI	€
1998	2202	203	98	ITALCAVE SPA	L.	500.000	SI	€
1998	2202	203	98	ITALCAVE SPA	L.	500.000	SI	€
1998	2202	203	98	ILVA SPA	L.	16.360.350	SI	€
1998	2202	203	98	ILVA SPA	L.	54.875.940	SI	€
1998	2202	204	98	ILVA SPA	L.	2.614.660	SI	€
1998	2202	204	98	SOICO SUD SPA	L.	19.648.330	SI	€
1998	2202	204	98	TELECOM ITALIA SPA	L.	500.000	SI	€ 258
1998	2202	209	98	GABE.CA. SPA	L.	77.300	SI	€
1998	2202	209	98	GRANDI LAVORI FINCOSIT SPA	L.	17.189.300	SI	€
1998	2202	209	98	IMPRESA PORTUALE NEPTUNIA	L.	861.700	SI	€
1998	2202	209	98	ENEL SPA	L.	500.000	SI	€

1998 LUGLIO  
 1998  
 1998

## XVI LEGISLATURA - DISEGNI DI LEGGE E RELAZIONI - DOCUMENTI

ACCERTAMENTO									
E.F. IMP	CAPITOLO	N°	ANNO	DEBITORE	IMPORTO	IMPORTO ALL'1/01/2003	PAGATO	IMP-RESIDUI	
1998	2202	210	98	NUOVA I.TL ITALCONSULT LAVORI SPA	L. 1.685.225	-	SI	€	-
1998	2202	210	98	CAFFIO SRL	L. 3.627.000	-	SI	€	-
1998	2202	210	98	OFFICINA MECCANICA SUD TARANTINA	L. 142.900	-	SI	€	-
1998	2202	214	98	BARION SRL	L. 585.055	-	SI	€	-
	Totale 2202								
1998	2203	103	98	CIANCIOLA S.P.A.	L. 992.600	-	SI	€	-
1998	2203	118	98	DRAGAMAR	L. 687.265	-	SI	€	-
1998	2203	224	98	BANCA D'ITALIA	L. 1.136.517.265	-	SI	€	-
	Totale 2203								
1998	2301	215	98	CONTE MICHELE	L. 623.825	-	SI	€	-
	Totale 2301								
1998	2302	216	98	MINISTERO DEI LAVORI PUBBLICI	L. 270.529.300	-	SI	€	-
	Totale 2302								
1998	2401	104	98	HIDROCHEMICAL SERVICE SRL (EX PRAOIL)	L. 50.000	-	SI	€	-
1998	2401	204	98	ILVA SPA	L. 50.000	-	SI	€	-
1998	2401	204	98	SOICO SUD SPA	L. 50.000	-	SI	€	-
1998	2401	209	98	GA.BE.CA. SPA	L. 50.000	-	SI	€	-
1998	2401	209	98	GRANDI LAVORI FINCOSIT SPA	L. 50.000	-	SI	€	-
1998	2401	209	98	IMPRESA PORTUALE NEPTUNIA	L. 50.000	-	SI	€	-
1998	2401	209	98	ITALCAVE SPA	L. 50.000	-	SI	€	-
1998	2401	216	98	E.A.P. TARANTO	L. 50.000	-	SI	€	-
1998	2401	216	98	ILVA SPA	L. 50.000	-	SI	€	-
1998	2401	216	98	ILVA SPA	L. 50.000	-	SI	€	-
1998	2401	216	98	ENEL SPA	L. 50.000	-	SI	€	-
1998	2401	216	98	BARION SRL	L. 50.000	-	SI	€	-
	Totale 2401								
1998	6101	200	98	AUTORITA' PORTUALE	L. 5.843.600	-	SI	€	-
1998	6101	201	98	AUTORITA' PORTUALE	L. 1.645.200	-	SI	€	-
1998	6101	213	98	AUTORITA' PORTUALE	L. 720.000	-	SI	€	-
1998	6101	215	98	AUTORITA' PORTUALE	L. 794.000	-	SI	€	-
1998	6101	221	98	AUTORITA' PORTUALE	L. 438.748	-	SI	€	-
	Totale 6101								
<b>Totale 1998</b>	1102	217	99	CIRCOSCRIZIONE DOGANALE	L. 348.502.245	-	SI	€	258
1999	2202	16	99	OFFICINA MECCANICA SUD TARANTINA	L. 3.550.430	-	SI	€	-
1999	2202	33	99	NUOVA I.T.L.	L. 1.847.300	-	SI	€	-
1999	2202	33	99	OFFICINA MECCANICA SUD TARANTINA	L. 3.206.840	-	SI	€	-
1999	2202	35	99	AMMINISTRAZIONE PROVINCIALE TARANTO	L. 2.470.000	-	SI	€	-
1999	2202	72	99	OFFICINA MECCANICA SUD TARANTINA	L. 3.550.430	-	SI	€	-
1999	2202	72	99	NUOVA I.T.L.	L. 30.225	-	SI	€	-
1999	2202	150	99	OFFICINA MECCANICA SUD TARANTINA	L. 27.945.320	-	SI	€	-

1999 AUT  
1999  
1999  
1999

XVI LEGISLATURA - DISEGNI DI LEGGE E RELAZIONI - DOCUMENTI

ACCERTAMENTO		IMPORTE		IMPORTE		IMPORTE	
E.F. IMP	CAPITOLO	N°	ANNO	DEBITORE	IMPORTE	PAGATO	IMP-RESIDUI
1999	2202	150	98	DOTT. CAFFIO VINCENZO	L. 15.106.000	SI	€
1999	2202	150	99	NUOVA I.T.L.	L. 591.500	SI	€
1999	2202	150	99	IMPRESA PORTUALE NEPTUNIA	L. 1.332.000	SI	€
1999	2202	150	99	GENARINI S.R.L.	L. 785.000	SI	€
1999	2202	188	99	DOTT. CAFFIO VINCENZO	L. 5.471.500	SI	€
1999	2202	188	99	ITALCAVE S.P.A.	L. 662.500	SI	€
1999	2202	188	99	ANCHOR S.P.A.	L. 302.250	SI	€
1999	2202	188	99	PEYRANI SUD S.P.A.	L. 4.030.000	SI	€
1999	2202	188	99	OFFICINA MECCANICA SUD TARANTINA	L. 3.550.430	SI	€
1999	2202	205	99	AGIP PETROLI	L. 3.500.950	SI	€
1999	2202	205	99	AGIP PETROLI	L. 100.444.070	SI	€
1999	2202	205	99	AGIP PETROLI	L. 18.767.200	SI	€
1999	2202	205	99	AGIP PETROLI	L. 500.000	SI	€
1999	2202	205	99	Autonomo Acquedotto Pugliese	L. 2.314.260	SI	€
1999	2202	205	99	BARION	L. 500.000	SI	€
1999	2202	205	99	CAMERA DI COMMERCIO I.A.A.	L. 1.084.740	SI	€
1999	2202	205	99	CEMENTIR	L. 11.446.900	SI	€
1999	2202	205	99	Compagnia Portuale Neptunia	L. 10.021.520	SI	€
1999	2202	205	99	Compagnia Portuale Neptunia	L. 31.386.020	SI	€
1999	2202	205	99	ECOTARAS	L. 8.120.370	SI	€
1999	2202	205	99	ENEL	L. 500.000	SI	€
1999	2202	205	99	ENEL	L. 500.000	SI	€
1999	2202	205	99	GRANDI LAVORI FINCOSIT	L. 25.456.030	SI	€
1999	2202	205	99	HIDROCHEMICAL SERVICE	L. 1.439.400	SI	€
1999	2202	205	99	ILVA SPA	L. 89.334.160	SI	€
1999	2202	205	99	ILVA SPA	L. 217.896.300	SI	€
1999	2202	205	99	ILVA SPA	L. 53.182.500	SI	€
1999	2202	205	99	ILVA SPA	L. 409.648.440	SI	€
1999	2202	205	99	ILVA SPA	L. 273.510.000	SI	€
1999	2202	205	99	ILVA SPA	L. 36.743.160	SI	€
1999	2202	205	99	LEDE SOCIETA' ARMATORIALE	L. 500.000	SI	€
1999	2202	205	99	MARILLIMARE	L. 557.470	SI	€
1999	2202	205	99	MARILLIMARE	L. 500.000	SI	€
1999	2202	205	99	MORFIMARE SRL	L. 500.000	SI	€
1999	2202	205	99	NIGROMARE	L. 500.000	SI	€
1999	2202	205	99	PIGNATELLI MARZO & DANESE	L. 500.000	SI	€
1999	2202	205	99	PRISCO OSVALDO SPEDIZIONI	L. 500.000	SI	€
1999	2202	205	99	SOICO SUD	L. 257.949.000	SI	€
1999	2202	205	99	Terminal rifuse Taranto	L. 240.282.740	SI	€
1999	2202	205	99	NUOVA CONTRA	L. 978.900	SI	€
1999	2202	205	99	ITALCAVE	L. 500.000	SI	€
1999	2202	205	99	ILVA SPA	L. 55.589.330	SI	€





XVI LEGISLATURA - DISEGNI DI LEGGE E RELAZIONI - DOCUMENTI

ACCERTAMENTO							IMPORTO ALL'1/01/2003	
E.F. IMP	CAPITOLO	N°	ANNO	DEBITORE	IMPORTO	PAGATO	IMP-RESIDUI	
1999	2202	205	99	ILVA SPA	L. 16.573.040	SI	€	-
1999	2202	205	99	ILVA SPA	L. 14.140.550	SI	€	-
1999	2202	205	99	ILVA SPA	L. 2.544.990	SI	€	-
1999	2202	205	99	ILVA SPA	L. 2.121.660	SI	€	-
1999	2202	205	99	AGIP PETROLI	L. 500.000	SI	€	-
1999	2202	205	99	AGIP PETROLI	L. 500.000	SI	€	-
1999	2202	205	99	AGIP PETROLI	L. 1.751.070	SI	€	-
1999	2202	205	99	SOICO SUD	L. 19.903.760	SI	€	-
1999	2202	205	99	TELECOM ITALIA	L. 500.000	SI	€	-
1999	2202	205	99	GABECA	L. 12.118.520	SI	€	-
1999	2202	205	99	GRANDI LAVORI FINCOSIT	L. 17.412.740	SI	€	-
1999	2202	205	99	IMPRESA PORTUALE NEPTUNIA	L. 617.340	SI	€	-
1999	2202	205	99	ENEL	L. 500.000	SI	€	-
Totale 2202					L. 500.000		€	-
1999	2203	217	99	BANCA D'ITALIA	L. 1.145.729.505	SI	€	-
Totale 2203					L. 1.145.729.505		€	-
1999	2401	35	99	AMMINISTRAZIONE PROVINCIALE TARANTO	L. 50.000	SI	€	-
1999	2401	119	99	A.T.I. SPARTACO & COOPSETTE	L. 550.000	SI	€	-
1999	2401	119	99	A.T.I. BONCIANI - BUSI - BOZZETTO - C.I.T.I.E.	L. 550.000	SI	€	-
1999	2401	204	99	IMPRESA PORTUALE NEPTUNIA	L. 6.000.000	SI	€	-
1999	2401	204	99	PEYRANI SUD S.P.A.	L. 6.000.000	SI	€	-
1999	2401	204	99	ITALCAVE S.P.A.	L. 6.000.000	SI	€	-
1999	2401	204	99	CEMENTIR SPA	L. 6.000.000	SI	€	-
1999	2401	204	99	TARANTO CONTAINER TERMINAL S.P.A.	L. 6.000.000	SI	€	-
Totale 2401					L. 6.000.000		€	-
1999	6101	77	99	AUTORITA' PORTUALE	L. 5.256.000	PARZ.	€	341
1999	6101	175	99	AUTORITA' PORTUALE	L. 880.000	SI	€	-
1999	6101	187	99	AUTORITA' PORTUALE	L. 400.000	SI	€	-
1999	6101	209	99	AUTORITA' PORTUALE	L. 13.756.000	SI	€	-
1999	6101	210	99	AUTORITA' PORTUALE	L. 6.736.000	SI	€	-
1999	6101	211	99	AUTORITA' PORTUALE	L. 3.000.000	SI	€	-
1999	6101	214	99	AUTORITA' PORTUALE	L. 9.733.000	SI	€	-
1999	6101	215	99	AUTORITA' PORTUALE	L. 3.776.000	SI	€	-
Totale 6101					L. 3.776.000		€	341
Totale 1999							€	341
2000	1102	361	00	CIRCOSCRIZIONE DOGANALE	L. 177.000.000	SI	€	-
2000	1102	372	00	CIRCOSCRIZIONE DOGANALE	L. 710.797.075	SI	€	-
Totale 1102					L. 710.797.075		€	-
2000	2202	258	00	ILVA SPA	L. 5.040.000	SI	€	-
2000	2202	258	00	S.I.M.S. S.P.A.	L. 2.352.000	SI	€	-
2000	2202	291	00	ILVA SPA	L. 267.383.685	SI	€	-
2000	2202	313	00	DRAGAMAR	L. 38.015	SI	€	-

2000 ALI  
DA

## XVI LEGISLATURA - DISEGNI DI LEGGE E RELAZIONI - DOCUMENTI

## ACCERTAMENTO

E.F. IMP	CAPITOLO	N°	ANNO	DEBITORE	IMPORTO	IMPOR TO	PAGATO	IMP-RESIDUI
						ALL'1/01/2003		
2000	2202	351	00	DOTT. CAFFIO VINCENZO	L. 6.045.000		SI	€
2000	2202	351	00	ANCHOR S.P.A.	L. 1.034.625		SI	€
2000	2202	352	00	ANCHOR S.P.A.	L. 1.001.250		SI	€
2000	2202	352	00	ILVA SPA	L. 126.000		SI	€
2000	2202	352	00	DOTT. CAFFIO VINCENZO	L. 5.850.000		SI	€
2000	2202	367	00	AGIP PETROLI SPA.	L. 3.663.750		SI	€
2000	2202	367	00	AGIP PETROLI SPA.	L. 105.114.710		SI	€
2000	2202	367	00	AGIP PETROLI SPA.	L. 19.639.880		SI	€
2000	2202	367	00	ACQUEDOTTO PUGLIESE SPA	L. 500.000		SI	€
2000	2202	367	00	ACQUEDOTTO PUGLIESE SPA	L. 2.421.870		SI	€
2000	2202	367	00	BARION	L. 500.000		SI	€
2000	2202	367	00	CAMERA DI COMMERCIO I.A.A.	L. 1.135.180		SI	€
2000	2202	367	00	CEMENTIR	L. 11.979.190		SI	€
2000	2202	367	00	Compagnia Portuale Neptunia	L. 10.487.530		SI	€
2000	2202	367	00	Compagnia Portuale Neptunia	L. 32.845.470		SI	€
2000	2202	367	00	ECOTARAS	L. 8.497.970		SI	€
2000	2202	367	00	ENEL	L. 500.000		SI	€
2000	2202	367	00	ENEL	L. 500.000		SI	€
2000	2202	367	00	GRANDI LAVORI FINCOSIT SPA	L. 26.639.730		SI	€
2000	2202	367	00	HIDROCHEMICAL SERVICE	L. 1.506.330		SI	€
2000	2202	367	00	ILVA SPA	L. 935.319.840		SI	€
2000	2202	367	00	LEDE SOCIETA' ARMATORIALE	L. 500.000		SI	€
2000	2202	367	00	MARILLIMARE	L. 583.400		SI	€
2000	2202	367	00	MARILLIMARE	L. 500.000		SI	€
2000	2202	367	00	MORFIMARE SRL	L. 500.000	€ 258	NO	€
2000	2202	367	00	NIGROMARE	L. 500.000		SI	€
2000	2202	367	00	PIGNATELLI MARZO & DANESE	L. 500.000		SI	€
2000	2202	367	00	PRISCO OSVALDO SPEDIZIONI	L. 500.000		SI	€
2000	2202	367	00	SOICO SUD	L. 269.943.630		SI	€
2000	2202	367	00	Terminal rinfuse Taranto	L. 251.455.880		SI	€
2000	2202	367	00	NUOVA COMTRA	L. 1.024.420		SI	€
2000	2202	367	00	ITALCAVE	L. 500.000		SI	€
2000	2202	367	00	SOICO SUD	L. 20.829.290		SI	€
2000	2202	367	00	TELECOM ITALIA SPA	L. 500.000		SI	€
2000	2202	367	00	GABECA	L. 12.682.040		SI	€
2000	2202	367	00	GRANDI LAVORI FINCOSIT SPA	L. 18.222.440		SI	€
2000	2202	367	00	IMPRESA PORTUALE NEPTUNIA	L. 646.050		SI	€
2000	2202	367	00	ENEL	L. 500.000		SI	€
2000	2202	367	00	JONICA TRASPORTI MARITTIMI	L. 792.060		SI	€
2000	2202	367	00	COMUNE DI TARANTO	L. 25.442.180		SI	€
2000	2202	367	00	TARANTO YACHT	L. 16.886.690		SI	€
2000	2202	367	00	METTA CASA SPEDIZIONI	L. 500.000		SI	€

XVI LEGISLATURA - DISEGNI DI LEGGE E RELAZIONI - DOCUMENTI

ACCERTAMENTO						IMPORTE	IMPORTE	IMPORTE
E.F. IMP	CAPITOLO	N°	ANNO	DEBITORE	DEBITORE	IMPORTE	PAGATO	IMP-RESIDUI
						ALL. 1/01/2003		
2000	2202	367	00	PAGANINI ALMA	L.	1.480.350	SI	€
2000	2202	367	00	RABINDO GIOVANNA	L.	310.571	SI	€
2000	2202	367	00	RUSSO MASSIMO	L.	204.705	SI	€
2000	2202	367	00	RUSSO MASSIMO	L.	16.394	SI	€
2000	2202	367	00	RIMORCHIATORI NAPOLETANI	L.	738.970	SI	€
2000	2202	367	00	IMPRESA PORTUALE NEPTUNIA	L.	64.040.150	SI	€
2000	2202	367	00	TARANTO CONTAINER TERMINAL S.P.A.	L.	340.000.000	SI	€
	Totale 2202				L.	923.125.551	SI	€ 258
2000	2203	372	00	BANCA D'ITALIA	L.	478.953	SI	€
	Totale 2203				L.	478.953	SI	€
	Totale 2301				L.	310.000	SI	€
2000	2401	41	00	A.T.I. SPARTAGO & COOPSETTE	L.	310.000	SI	€
2000	2401	41	00	PERILLI SIME IMPIANTI	L.	50.000	SI	€
2000	2401	364	00	UNIVERSALE SPA	L.	50.000	SI	€
2000	2401	364	00	URBANO G.P.	L.	200.000	SI	€
2000	2401	364	00	UT.EL. DI VINCIEMANUELE	L.	200.000	SI	€
2000	2401	364	00	TPS TARANTO SRL	L.	400.000	SI	€
2000	2401	364	00	TRAIM SRL	L.	200.000	SI	€
2000	2401	364	00	TARA SRL	L.	200.000	SI	€
2000	2401	364	00	TECHNOMONT TARANTO	L.	100.000	SI	€
2000	2401	364	00	TEK VEM SRL	L.	200.000	SI	€
2000	2401	364	00	TEMA SISTEMI SRL	L.	200.000	SI	€
2000	2401	364	00	STIM CONSULT ENGINEERING	L.	200.000	SI	€
2000	2401	364	00	SUBTECNO	L.	200.000	SI	€
2000	2401	364	00	SURVEYNG AND SYMPLING SERVICES	L.	200.000	SI	€
2000	2401	364	00	SO.FI.MED. SRL	L.	200.000	SI	€
2000	2401	364	00	SODEXO ITALIA SPA	L.	200.000	SI	€
2000	2401	364	00	SOMIR SUD	L.	200.000	SI	€
2000	2401	364	00	STANTE FRANCESCO	L.	200.000	SI	€
2000	2401	364	00	SERVICE SRL	L.	50.000	SI	€
2000	2401	364	00	SERVIZI AMBIENTALI SRL	L.	50.000	SI	€
2000	2401	364	00	SIDERGROUP	L.	50.000	SI	€
2000	2401	364	00	S.I.P.L.E.S. SRL	L.	200.000	SI	€
2000	2401	364	00	SA.V.I. SAS	L.	200.000	SI	€
2000	2401	364	00	SAVI SUD MONTAGGI SRL	L.	300.000	SI	€
2000	2401	364	00	SERVECO SRL	L.	50.000	SI	€
2000	2401	364	00	SAE SRL	L.	150.000	SI	€
2000	2401	364	00	S.I.P.S. ARL	L.	200.000	SI	€
2000	2401	364	00	PIZZOLEO CARLO	L.	200.000	SI	€
2000	2401	364	00	RENTAPHONE SRL	L.	200.000	SI	€
2000	2401	364	00	RICCIUTI LUIGI PROTEZIONE DAL FUOCO	L.	200.000	SI	€

2000 AVZ  
8000-1  
070005  
31/12/03

## XVI LEGISLATURA - DISEGNI DI LEGGE E RELAZIONI - DOCUMENTI

ACCERTAMENTO									
E.F. IMP	CAPITOLO	N°	ANNO	DEBITORE	IMPORTO	IMPORTO	PAGATO	IMP-RESIDUI	IMPORTE ALL'1/01/2003
2000	2401	364	00	RIPA ANTONIO	L.	200.000	SI	€	-
2000	2401	364	00	PADOVANO VITTORIO	L.	200.000	SI	€	-
2000	2401	364	00	PEYRANI S.P.A.	L.	50.000	SI	€	-
2000	2401	364	00	PEYRANI SUD S.P.A.	L.	50.000	SI	€	-
2000	2401	364	00	OFFICINE TECNICHE DE PASQUALE	L.	200.000	SI	€	-
2000	2401	364	00	P.R. COSTRUZIONI	L.	200.000	SI	€	-
2000	2401	364	00	PA.MAR. SRL	L.	100.000	SI	€	-
2000	2401	364	00	PACIFICO MARIA	L.	200.000	SI	€	-
2000	2401	364	00	NINO TRASPORTI DIITTA	L.	200.000	SI	€	-
2000	2401	364	00	NUOVA METALMECCANOCA	L.	250.000	SI	€	-
2000	2401	364	00	O.M.C.A. SERVICE SRL	L.	200.000	SI	€	-
2000	2401	364	00	NAVALSUD	L.	50.000	SI	€	-
2000	2401	364	00	NEW MARINE PARTS	L.	200.000	SI	€	-
2000	2401	364	00	NIGROMARE SRL	L.	250.000	SI	€	-
2000	2401	364	00	METTA CASA SPEDIZIONI	L.	550.000	SI	€	-
2000	2401	364	00	MONTECO SRL	L.	50.000	SI	€	-
2000	2401	364	00	NAVAL SERVICE	L.	200.000	SI	€	-
2000	2401	364	00	MANCINI PIETRO	L.	200.000	SI	€	-
2000	2401	364	00	MEDUSA COOP. ARL	L.	50.000	SI	€	-
2000	2401	364	00	MEG SUD SRL	L.	200.000	SI	€	-
2000	2401	364	00	METALFLUID	L.	200.000	SI	€	-
2000	2401	364	00	LOMBARDI ECOLOGICA SRL	L.	50.000	SI	€	-
2000	2401	364	00	MAGGIR SAS	L.	200.000	SI	€	-
2000	2401	364	00	MAGIS IMPIANTI	L.	200.000	SI	€	-
2000	2401	364	00	LE.DE. ARMATORIALE SRL	L.	200.000	SI	€	-
2000	2401	364	00	LIAM SOC. COOP. ARL	L.	200.000	SI	€	-
2000	2401	364	00	LIBERTAS COOP.	L.	200.000	SI	€	-
2000	2401	364	00	LIMA SRL	L.	200.000	SI	€	-
2000	2401	364	00	L'AUTOGRU' SRL	L.	200.000	SI	€	-
2000	2401	364	00	LA LUCENTE SPA	L.	50.000	SI	€	-
2000	2401	364	00	LA SERENISSIMA SRL	L.	200.000	SI	€	-
2000	2401	364	00	ILVA SPA	L.	200.000	SI	€	-
2000	2401	364	00	ILVA SPA	L.	350.000	SI	€	-
2000	2401	364	00	IMPIANTISTICA MEDITERRANEA	L.	50.000	SI	€	-
2000	2401	364	00	JONIO SUB	L.	200.000	SI	€	-
2000	2401	364	00	HIDROCHEMICAL SERVICE	L.	200.000	SI	€	-
2000	2401	364	00	I.F.I. SRL	L.	200.000	SI	€	-
2000	2401	364	00	IFA SRL	L.	100.000	SI	€	-
2000	2401	364	00	GEOTEC	L.	50.000	SI	€	-
2000	2401	364	00	GIOVE SRL	L.	200.000	SI	€	-
2000	2401	364	00	GLOBALTO SRL	L.	200.000	SI	€	-
2000	2401	364	00	GRUBER LOGISTIC SPA	L.	50.000	SI	€	-

## XVI LEGISLATURA - DISEGNI DI LEGGE E RELAZIONI - DOCUMENTI

ACCERTAMENTO									
E.F. IMP	CAPITOLO	N°	ANNO	DEBITORE	IMPORTO	IMPORTO	PAGATO	IMP-RESIDUI	IMP-PORTO ALL'1/01/2003
2000	2401	364	00	FOSER SRL	L.	200.000	SI	€	-
2000	2401	364	00	G.M. TRADING & CHATERING	L.	50.000	SI	€	-
2000	2401	364	00	GALLI ALFREDO	L.	200.000	SI	€	-
2000	2401	364	00	F.I.T. SAS	L.	200.000	SI	€	-
2000	2401	364	00	F.LLI MANDRILLO	L.	200.000	SI	€	-
2000	2401	364	00	FER PLAST SRL	L.	200.000	SI	€	-
2000	2401	364	00	FONZECA ELIO	L.	100.000	SI	€	-
2000	2401	364	00	ECOSERVIZI SRL	L.	200.000	SI	€	-
2000	2401	364	00	ECOTARAS	L.	200.000	SI	€	-
2000	2401	364	00	EUROMECCANICA	L.	200.000	SI	€	-
2000	2401	364	00	ECOLINE SRL	L.	200.000	SI	€	-
2000	2401	364	00	ECOLOGICA SRL	L.	100.000	SI	€	-
2000	2401	364	00	ECONOVA SRL	L.	50.000	SI	€	-
2000	2401	364	00	ECOSERVIZI SAS	L.	50.000	SI	€	-
2000	2401	364	00	DIITA PIEPOLI LUCIANO	L.	200.000	SI	€	-
2000	2401	364	00	DIITA REALE PASQUALE	L.	50.000	SI	€	-
2000	2401	364	00	DOLPHIN'S DI GENTILE MICHELE	L.	200.000	SI	€	-
2000	2401	364	00	DE SARLO INSTALLAZIONI	L.	50.000	SI	€	-
2000	2401	364	00	DIITA ANGELIFLEX	L.	200.000	SI	€	-
2000	2401	364	00	DIITA GALLO PIETRO	L.	200.000	SI	€	-
2000	2401	364	00	DIITA NARDONI GIOVANNI	L.	100.000	SI	€	-
2000	2401	364	00	COSIAM SRL	L.	50.000	SI	€	-
2000	2401	364	00	DE SANTIS VINCENZO	L.	200.000	SI	€	-
2000	2401	364	00	DE SARLO ANTONIO GIOVANNI	L.	50.000	SI	€	-
2000	2401	364	00	COOP. A.T.C. A RL	L.	100.000	SI	€	-
2000	2401	364	00	COOP. SOMMOZZATORI A RL	L.	200.000	SI	€	-
2000	2401	364	00	COOP. TAXI DRIVER	L.	200.000	SI	€	-
2000	2401	364	00	COS. IM. EL. SRL	L.	200.000	SI	€	-
2000	2401	364	00	COMES SRL	L.	200.000	SI	€	-
2000	2401	364	00	COMTRA EXPRESS SRL	L.	200.000	SI	€	-
2000	2401	364	00	CONSORZIO CIAT	L.	100.000	SI	€	-
2000	2401	364	00	CIAT	L.	200.000	SI	€	-
2000	2401	364	00	CIT	L.	300.000	SI	€	-
2000	2401	364	00	CO.GE.SE. SOC. CONS. ARL	L.	300.000	SI	€	-
2000	2401	364	00	CARONE VITTORIO UGO	L.	200.000	SI	€	-
2000	2401	364	00	CEKON SNC	L.	50.000	SI	€	-
2000	2401	364	00	CESTARO ROSSI SPA	L.	200.000	SI	€	-
2000	2401	364	00	CHIOME' SRL	L.	200.000	SI	€	-
2000	2401	364	00	CANTIERE NAVALE GRECO	L.	200.000	SI	€	-
2000	2401	364	00	CANTIERE NAVALE STELLA	L.	200.000	SI	€	-
2000	2401	364	00	CANTIERE NAVALMECCANICO STNISI	L.	200.000	SI	€	-
2000	2401	364	00	BRUNETTI TOMMASO	L.	50.000	SI	€	-

## XVI LEGISLATURA - DISEGNI DI LEGGE E RELAZIONI - DOCUMENTI

ACCERTAMENTO									
E.F. IMP	CAPITOLO	N°	ANNO	DEBITORE	IMPORTO	IMPORTO ALL'1/01/2003	PAGATO	IMP-RESIDUI	
2000	2401	364	00	C.N.V. SRL	L.	200.000	SI	€	-
2000	2401	364	00	CAMASS SPA	L.	50.000	SI	€	-
2000	2401	364	00	BLEU SERVIS SRL	L.	50.000	SI	€	-
2000	2401	364	00	BO.MA. SRL	L.	200.000	SI	€	-
2000	2401	364	00	BRIN MAR DITTA	L.	200.000	SI	€	-
2000	2401	364	00	A.T.I. SNC	L.	200.000	SI	€	-
2000	2401	364	00	AMBIENTE ITALIA SRL	L.	50.000	SI	€	-
2000	2401	364	00	ANCHOR SPA	L.	50.000	SI	€	-
2000	2401	364	00	AVVISATORE MARITTIMO	L.	200.000	SI	€	-
Totale 2401									
2000	6101	4	00	AUTORITA' PORTUALE	L.	7.051.000	SI	€	-
2000	6101	98	00	AUTORITA' PORTUALE	L.	15.196.000	SI	€	-
2000	6101	109	00	AUTORITA' PORTUALE	L.	1.920.000	SI	€	-
2000	6101	133	00	AUTORITA' PORTUALE	L.	2.179.000	SI	€	-
2000	6101	134	00	AUTORITA' PORTUALE	L.	74.486.000	PARZ.	€	11.081
2000	6101	189	00	AUTORITA' PORTUALE	L.	30.715.000	SI	€	-
2000	6101	334	00	AUTORITA' PORTUALE	L.	1.800.000	SI	€	-
2000	6101	354	00	AUTORITA' PORTUALE	L.	864.000	SI	€	-
2000	6101	355	00	AUTORITA' PORTUALE	L.	97.000	SI	€	-
2000	6101	360	00	AUTORITA' PORTUALE	L.	1.263.000	SI	€	-
2000	6101	208	00	AUTORITA' PORTUALE	L.	135.911.000	NO	€	53.232
2000	6101	274	00	AUTORITA' PORTUALE	L.	6.836.000	SI	€	-
2000	6101	368	00	AUTORITA' PORTUALE	L.	270.000	SI	€	-
Totale 6101									
Totale 2000									
2001	1102	422	01	CIRCOSCRIZIONE DOGANALE	L.	225.015.540	SI	€	-
2001	1102	435	01	CIRCOSCRIZIONE DOGANALE	L.	613.021.998	SI	€	-
2001	1102	437	01	CIRCOSCRIZIONE DOGANALE	L.	93.257.308	SI	€	-
Totale 1102									
2001	2202	59	01	DOTT. CAFFIO VINCENZO	L.	2.310.000	SI	€	-
2001	2202	81	01	DOTT. CAFFIO VINCENZO	L.	2.557.500	SI	€	-
2001	2202	103	01	DOTT. CAFFIO VINCENZO	L.	2.475.000	SI	€	-
2001	2202	119	01	OFFICINA MECCANICA SUD TARANTINA	L.	40.864.330	SI	€	-
2001	2202	148	01	DOTT. CAFFIO VINCENZO	L.	2.557.500	SI	€	-
2001	2202	191	01	DOTT. CAFFIO VINCENZO	L.	2.475.000	SI	€	-
2001	2202	235	01	DOTT. CAFFIO VINCENZO	L.	2.557.500	SI	€	-
2001	2202	258	01	DOTT. CAFFIO VINCENZO	L.	2.557.500	SI	€	-
2001	2202	284	01	DOTT. CAFFIO VINCENZO	L.	2.475.000	SI	€	-
2001	2202	308	01	DRAGAMAR	L.	24.263.820	NO	€	12.531
2001	2202	316	01	DOTT. CAFFIO VINCENZO	L.	2.557.500	SI	€	-
2001	2202	330	01	ENEL	L.	109.800	SI	€	-
2001	2202	330	01	MORFIMARE SRL	L.	36.600	NO	€	19
Totale 2001									

## XVI LEGISLATURA - DISEGNI DI LEGGE E RELAZIONI - DOCUMENTI

ACCERTAMENTO									
E.F. IMP	CAPITOLO	N°	ANNO	DEBITORE	IMPORTO	IMPORTO	PAGATO	IMP-RESIDUI	IMP-PORTO ALL'1/01/2003
2001	2202	357	01	ITALCAVE	L.	36.600	SI	€	-
2001	2202	376	01	DOTT. CAFFIO VINCENZO	L.	2.475.000	SI	€	-
2001	2202	376	01	TEAM SRL	L.	258.000	SI	€	-
2001	2202	376	01	METTA CASA SPEDIZIONI	L.	36.000	SI	€	-
2001	2202	408	01	AGIP PETROLI SPA.	L.	659.648	SI	€	-
2001	2202	408	01	AGIP PETROLI SPA.	L.	659.648	SI	€	-
2001	2202	408	01	AGIP PETROLI SPA.	L.	3.693.957	SI	€	-
2001	2202	408	01	AGIP PETROLI SPA.	L.	76.446.127	SI	€	-
2001	2202	408	01	AGIP PETROLI SPA.	L.	30.737.686	SI	€	-
2001	2202	408	01	AGIP PETROLI SPA.	L.	3.190.082	SI	€	-
2001	2202	408	01	ACQUEDOTTO PUGLIESE SPA	L.	538.000	SI	€	-
2001	2202	408	01	ACQUEDOTTO PUGLIESE SPA	L.	2.458.192	SI	€	-
2001	2202	408	01	BANCO DI NAPOLI	L.	1.716.290	SI	€	-
2001	2202	408	01	BOILER EXPERTISE SRL	L.	27.966.729	SI	€	-
2001	2202	408	01	CAMERA DI COMMERCIO I.A.A.	L.	1.152.390	SI	€	-
2001	2202	408	01	CEMENTIR SPA	L.	12.158.878	SI	€	-
2001	2202	408	01	DRAGAMAR	L.	23.954	NO	€	12
2001	2202	408	01	ECOTARAS	L.	8.625.440	SI	€	-
2001	2202	408	01	ENEL SPA	L.	413.471	SI	€	-
2001	2202	408	01	ECOLOGICA SPA	L.	537.993	SI	€	-
2001	2202	408	01	ENEL SPA	L.	610.622	SI	€	-
2001	2202	408	01	ENEL SPA	L.	3.670.277	SI	€	5
2001	2202	408	01	GABECA	L.	12.872.271	SI	€	-
2001	2202	408	01	GRANDI LAVORI FINCOSIT SPA	L.	19.953.398	SI	€	-
2001	2202	408	01	GRANDI LAVORI FINCOSIT SPA	L.	186.540	SI	€	-
2001	2202	408	01	HIDROCHEMICAL SERVICE	L.	1.528.918	SI	€	-
2001	2202	408	01	ILVA SPA	L.	949.349.638	SI	€	-
2001	2202	408	01	ITALCAVE	L.	537.993	SI	€	-
2001	2202	408	01	JONICA TRASPORTI MARITTIMI	L.	537.993	SI	€	-
2001	2202	408	01	LE.DE. ARMATORIALE SRL	L.	538.000	SI	€	-
2001	2202	408	01	MARILLIMARE	L.	1.136.223	SI	€	-
2001	2202	408	01	MARILLIMARE	L.	537.993	SI	€	-
2001	2202	408	01	MORFIMARE SRL	L.	537.993	NO	€	278
2001	2202	408	01	Compagnia Portuale Neptunia	L.	10.644.800	SI	€	-
2001	2202	408	01	Compagnia Portuale Neptunia	L.	33.338.100	SI	€	-
2001	2202	408	01	IMPRESA PORTUALE NEPTUNIA	L.	655.700	SI	€	-
2001	2202	408	01	IMPRESA PORTUALE NEPTUNIA	L.	33.238.800	SI	€	-
2001	2202	408	01	NUOVA COMTRA	L.	1.039.786	SI	€	-
2001	2202	408	01	PAGANINI ALMA	L.	959.538	SI	€	-
2001	2202	408	01	PEYRANI SUD S.P.A.	L.	5.146.296	SI	€	-
2001	2202	408	01	PIGNATELLI MARZO & DANESE	L.	538.000	SI	€	-
2001	2202	408	01	PRISCO OSVALDO SPEDIZIONI	L.	7.900	SI	€	4

## XVI LEGISLATURA - DISEGNI DI LEGGE E RELAZIONI - DOCUMENTI

ACCERTAMENTO									
E.F. IMP	CAPITOLO	N°	ANNO	DEBITORE	IMPORTO	IMPORTO ALL'1/01/2003	PAGATO	IMP-RESIDUI	
2001	2202	408	01	RIMORCHIATORI NAPOLETANI	L.	738.977	SI	€	-
2001	2202	408	01	SOICO SUD	L.	159.994.494	SI	€	-
2001	2202	408	01	SOICO SUD	L.	21.141.726	SI	€	-
2001	2202	408	01	TARANTO CONTAINER TERMINAL S.P.A.	L.	608.999.997	SI	€	-
2001	2202	408	01	Terminal rinfuse Taranto	L.	52.000.000	SI	€	-
2001	2202	408	01	RUSSO MASSIMO	L.	442.515	SI	€	-
2001	2202	408	01	RUSSO MASSIMO	L.	311.255	SI	€	-
2001	2202	408	01	ENEL SPA	L.	537.993	SI	€	-
2001	2202	408	01	ENEL SPA	L.	6.472.079	SI	€	-
2001	2202	408	01	PESCHIERE TARANTINE SRL	L.	1.055.886	SI	€	-
2001	2202	408	01	RIMORCHIATORI NAPOLETANI	L.	1.077.870	SI	€	-
2001	2202	408	01	JONICA TRASPORTI MARITTIMI	L.	908.207	SI	€	-
2001	2202	408	01	ENEL SPA	L.	891.381	SI	€	-
2001	2202	408	01	SOICO SUD	L.	8.578	SI	€	-
2001	2202	408	01	ILVA SPA	L.	12.508.304	SI	€	-
2001	2202	408	01	ENEL SPA	L.	6.398.365	SI	€	-
2001	2202	408	01	ENEL SPA	L.	233.727	SI	€	-
2001	2202	408	01	CIANGIOLA	L.	1.238.187	SI	€	-
2001	2202	408	01	WORK SYSTEM	L.	21.190.849	PARZ.	€	3.000
2001	2202	408	01	ENEL SPA	L.	3.264.725	SI	€	-
2001	2202	408	01	ILVA SPA	L.	102.177	SI	€	-
2001	2202	408	01	ILVA SPA	L.	781.420	SI	€	-
2001	2202	408	01	AUTORITA' PORTUALE	L.	2.434.530	SI	€	-
2001	2202	408	01	AUSIELLO	L.	935.567	SI	€	-
2001	2202	408	01	MAGAZZINI GENERALI	L.	1.281.327	SI	€	-
2001	2202	408	01	ILVA SPA	L.	8.044.756	SI	€	-
2001	2202	408	01	AMM.NE PROV.LE - SERVIZIO DEMANIO	L.	7.779.623	NO	€	4.018
2001	2202	408	01	PESCHIERE TARANTINE SRL	L.	19.769	SI	€	-
2001	2202	408	01	PEYRANI SUD S.P.A.	L.	19.944	SI	€	-
2001	2202	408	01	ACQUEDOTTO PUGLIESE SPA	L.	488.715	SI	€	-
2001	2202	408	01	TELECOM ITALIA SPA	L.	866.268	SI	€	-
2001	2202	425	01	ANCHOR SPA	L.	279.000	SI	€	-
2001	2202	425	01	DOTT. CAFFIO VINCENZO	L.	2.557.500	NO	€	1.321
2001	2202	425	01	ILVA SPA	L.	324.000	SI	€	-
2001	2202	425	01	TEAM SRL	L.	1.612.500	SI	€	-
Totale 2202									
2001	2203	263	01	DOTT. CAFFIO VINCENZO	L.	293.430	SI	€	21.179
2001	2203	354	01	NUOVA I.T.L.	L.	276.000	NO	€	143
2001	2203	435	01	BANCA D'ITALIA	L.	197.509.589	SI	€	-
Totale 2203									
2001	2401	374	01	PEYRANI SUD S.P.A.	L.	6.000.000	SI	€	-
2001	2401	374	01	ITALCAVE SPA	L.	6.000.000	SI	€	-



## XVI LEGISLATURA - DISEGNI DI LEGGE E RELAZIONI - DOCUMENTI

ACCERTAMENTO									
E.F. IMP	CAPITOLO	N°	ANNO	DEBITORE	IMPORTO	IMPORTO	PAGATO	IMP-RESIDUI	IMPOR TO ALL'1/01/2003
2001	2401	374	01	CEMENTIR SPA	L.	6.000.000	SI	€	-
2001	2401	374	01	TARANTO CONTAINER TERMINAL SPA	L.	6.000.000	SI	€	-
Totale 2401									
2001	6101	14	01	AUTORITA' PORTUALE	L.	8.470.000	NO	€	4.374
2001	6101	101	01	AUTORITA' PORTUALE	L.	18.274.000	PARZ.	€	2.466
2001	6101	106	01	AUTORITA' PORTUALE	L.	7.916.000	PARZ.	€	2.293
2001	6101	123	01	AUTORITA' PORTUALE	L.	32.205.000	SI	€	-
2001	6101	129	01	AUTORITA' PORTUALE	L.	1.617.000	93	€	93
2001	6101	322	01	AUTORITA' PORTUALE	L.	1.816.000	199	€	199
2001	6101	351	01	AUTORITA' PORTUALE	L.	5.180.000	1.384	€	1.384
2001	6101	433	01	AUTORITA' PORTUALE	L.	330.000	SI	€	-
Totale 6101									
<b>Totale 2001</b>									
2002	1102	572	02	CIRCOSCRIZIONE DOGANALE	€	328.343	SI	€	328.343
2002	1102	573	02	CIRCOSCRIZIONE DOGANALE	€	49.000	SI	€	49.000
2002	1102	574	02	CIRCOSCRIZIONE DOGANALE	€	2.324	SI	€	2.324
Totale 1102									
2002	2202	37	02	DOTT. CAFFIO VINCENZO	€	1.321	NO	€	1.321
2002	2202	87	02	DOTT. CAFFIO VINCENZO	€	1.193	NO	€	1.193
2002	2202	128	02	DOTT. CAFFIO VINCENZO	€	1.321	NO	€	1.321
2002	2202	160	02	DOTT. CAFFIO VINCENZO	€	1.278	NO	€	1.278
2002	2202	212	02	DOTT. CAFFIO VINCENZO	€	1.321	NO	€	1.321
2002	2202	255	02	DOTT. CAFFIO VINCENZO	€	1.278	NO	€	1.278
2002	2202	301	02	DOTT. CAFFIO VINCENZO	€	1.321	NO	€	1.321
2002	2202	334	02	DOTT. CAFFIO VINCENZO	€	1.321	NO	€	1.321
2002	2202	383	02	DOTT. CAFFIO VINCENZO	€	1.278	NO	€	1.278
2002	2202	426	02	DOTT. CAFFIO VINCENZO	€	2.599	NO	€	2.599
2002	2202	492	02	COOP. SOMMOZZATORI A RL	€	163	SI	€	-
2002	2202	538	02	AGENZIA AUSIELLO	€	282	SI	€	-
2002	2202	538	02	AG.PRISCO OSVALDO DI PRISCO FRANCESCO	€	282	SI	€	-
2002	2202	538	02	AGIP PETROLI SPA.	€	1.882	SI	€	-
2002	2202	538	02	AGIP PETROLI SPA.	€	53.153	SI	€	-
2002	2202	538	02	AGIP PETROLI SPA.	€	11.104	SI	€	-
2002	2202	538	02	AGIP PETROLI SPA.	€	1.540	SI	€	-
2002	2202	538	02	BANCO DI NAPOLI	€	901	SI	€	-
2002	2202	538	02	BARION SRL	€	282	SI	€	-
2002	2202	538	02	BASILE PETROLI	€	282	SI	€	-
2002	2202	538	02	BASILE PETROLI	€	600	SI	€	-
2002	2202	538	02	BASILE PETROLI	€	282	SI	€	-
2002	2202	538	02	BASILE PETROLI	€	282	SI	€	-
2002	2202	538	02	BOILER EXPERTISE SRL	€	152.070	SI	€	-
2002	2202	538	02	CAMERA DI COMMERCIO I.A.A.	€	604	SI	€	-

## XVI LEGISLATURA - DISEGNI DI LEGGE E RELAZIONI - DOCUMENTI

E.F. IMP	CAPITOLO	N°	ANNO	DEBITORE	IMPORTO		PAGATO	IMP-RESIDUI
					€	€		
						IMPORTE ALL'1/01/2003		
2002	2202	538	02	CEMENTIR SPA	€	7.752	€	7.752
2002	2202	538	02	COMP. PORTUALE NEPTUNIA	€	17.508	€	17.508
2002	2202	538	02	COMP. PORTUALE NEPTUNIA	€	5.584	€	5.584
2002	2202	538	02	COMP. PORTUALE NEPTUNIA	€	638	€	638
2002	2202	538	02	COMUNE DI TARANTO	€	29.648	€	29.648
2002	2202	538	02	CONS. TERMINAL RINFUSE	€	66.780	€	66.780
2002	2202	538	02	ECOLOGICA SPA	€	282	€	282
2002	2202	538	02	ECOTARAS	€	4.534	€	4.534
2002	2202	538	02	ENEL	€	282	€	282
2002	2202	538	02	ENEL	€	726	€	726
2002	2202	538	02	ENEL	€	282	€	282
2002	2202	538	02	ENEL	€	282	€	282
2002	2202	538	02	ENEL	€	2.086	€	2.086
2002	2202	538	02	ENEL	€	320	€	320
2002	2202	538	02	ENEL	€	1.930	€	1.930
2002	2202	538	02	ACQUEDOTTO PUGLIESE	€	1.345	€	1.345
2002	2202	538	02	GRANDI LAVORI FINCOSIT SPA	€	16.244	€	16.244
2002	2202	538	02	GABECA	€	3.587	€	3.587
2002	2202	538	02	HIDROCHEMICAL SERVICE	€	802	€	802
2002	2202	538	02	ILVA SPA	€	502.117	€	502.117
2002	2202	538	02	IMPRESA PORTUALE NEPTUNIA	€	15.862	€	15.862
2002	2202	538	02	ITALCAVE SPA	€	105	€	105
2002	2202	538	02	ITALCAVE SPA	€	282	€	282
2002	2202	538	02	JONICA TRASPORTI MARITTIMI	€	476	€	476
2002	2202	538	02	JONICA TRASPORTI MARITTIMI	€	282	€	282
2002	2202	538	02	LE.DE. ARMATORIALE SRL	€	282	€	282
2002	2202	538	02	MARILLIMARE	€	651	€	651
2002	2202	538	02	MAGAZZINI GENERALI	€	3.040	NO	3.040
2002	2202	538	02	METTA CASA SPEDIZIONI	€	648	€	648
2002	2202	538	02	NIGROMARE	€	2.549	€	2.549
2002	2202	538	02	NUOVA COMTRA	€	546	€	546
2002	2202	538	02	PAGANINI ALMA	€	502	€	502
2002	2202	538	02	PESCHERIE TARANTINE SRL	€	752	€	752
2002	2202	538	02	PEYRANI SUD S.P.A.	€	2.144	€	2.144
2002	2202	538	02	PIENNE DI PIGARDI NICOLA	€	282	€	282
2002	2202	538	02	PIGNATELLI MARZO & DANIESE	€	282	€	282
2002	2202	538	02	WORK SYSTEM SRL	€	2.675	€	2.675
2002	2202	538	02	RIMORCHIATORI NAPOLETANI	€	953	€	953
2002	2202	538	02	RUSSO MASSIMO	€	519	€	519
2002	2202	538	02	SIDERMONTAGGI SPA	€	11.093	€	11.093
2002	2202	538	02	SIDERMONTAGGI SPA	€	79.527	€	79.527
2002	2202	538	02	TARANTO CONTAINER TERMINAL S.P.A.	€	319.397	€	319.397

XVI LEGISLATURA - DISEGNI DI LEGGE E RELAZIONI - DOCUMENTI

ACCERTAMENTO

E.F. IMP	CAPITOLO	N°	ANNO	DEBITORE	IMPORTE		PAGATO	IMP-RESIDUI
					€	€		
2002	2202	538	02	TELECOM ITALIA SPA	282	282	SI	€
2002	2202	561	02	METTA CASA SPEDIZIONI	886	886	SI	€
2002	2202	561	02	DOTT. CAFFIO VINCENZO	1.321	1.321	NO	€ 1.321
2002	2202	561	02	NAVALSUD	216	216	SI	€
2002	2202	561	02	SERVIZI PORTUALI TARANTO SRL	34	34	SI	€
2002	2202	561	02	SOC. COOP. ARL SOMMOZZATORI	941	941	SI	€
Totale 2202					€	€		€ 18.592
2002	2203	574	02	DOTT. CAFFIO VINCENZO	496	496	NO	€ 496
2002	2203	574	02	BANCA D'ITALIA	4.520	4.520	SI	€
Totale 2203					€	€		€
2002	2301	473	02	TARANTO CONTAINER TERMINAL	1.984,50	1.985	NO	€ 1.985
Totale 2301					€	€		€ 1.985
2002	2302	539	02	MINISTERO INFRASTRUTTURE E TRASPORTI	139.717	139.717	SI	€ 1.985
Totale 2302					€	€		€
2002	2401	36	02	TARANTO CONTAINER TERMINAL SPA	2.582	2.582	NO	€ 2.582
2002	2401	535	02	ITALCAVE SPA	2.582	2.582	SI	€
2002	2401	535	02	CEMENTIR SPA	2.582	2.582	SI	€
2002	2401	535	02	NEPTUNIA	2.582	2.582	SI	€
2002	2401	535	02	PEYRANI SUD S.P.A.	2.582	2.582	SI	€
2002	2401	535	02	TARANTO CONTAINER TERMINAL SPA	2.582	2.582	SI	€
2002	2401	559	02	LINDUS DI MORRONE GIULIO	103	103	SI	€
2002	2401	559	02	STANTE FRANCESCO	103	103	SI	€
2002	2401	559	02	COMSIDER	103	103	SI	€
2002	2401	559	02	MANCINI PIETRO	103	103	SI	€
2002	2401	559	02	PIZZOLEO CARLO	103	103	SI	€
2002	2401	559	02	PACIFICO MARIA	103	103	SI	€
2002	2401	559	02	NIGROMARE	103	103	SI	€
2002	2401	559	02	RATVEL ELETTRONICA	103	103	SI	€
2002	2401	559	02	AVVISATORE MARITTIMO	103	103	SI	€
2002	2401	559	02	ESSETIEFFE SLI	103	103	SI	€
2002	2401	559	02	FIT SAS DI ARMANDO DI RONA & C.	103	103	SI	€
2002	2401	559	02	RIPA ANTONIO	103	103	SI	€
2002	2401	559	02	VARRENNE IMPIANTI SRL	103	103	SI	€
2002	2401	559	02	SIDERMONTAGGI SPA	52	52	SI	€
2002	2401	559	02	DEPURECO SPA	52	52	SI	€
2002	2401	559	02	SCILP DI PELLEGRINI ANTONIO & FIGLI	52	52	SI	€
2002	2401	559	02	ENTE AUTONOMO ACQUEDOTTO PUGLIESE	52	52	SI	€
2002	2401	559	02	SPT SRL	26	26	SI	€
2002	2401	559	02	METTA CASA SPEDIZIONI	52	52	SI	€
2002	2401	559	02	IMPRESA GRECO GIUSEPPE	52	52	SI	€
2002	2401	559	02	DI TTA VIOLA ALDO	52	52	SI	€
2002	2401	559	02	ECOLOGICA LONOCE	52	52	SI	€

Stampa circolare con data 2002 e firma illeggibile.

## XVI LEGISLATURA - DISEGNI DI LEGGE E RELAZIONI - DOCUMENTI

E.F. IMP	CAPITOLO	N°	ANNO	DEBITORE	IMPORTO		IMPORTO		PAGATO	IMP-RESIDUI
					€	52	€	52		
2002	2401	559	02	ILVA SPA	€	52	€	52	SI	€
Totale 2401										
2002	4101	540	02	MINISTERO INFRASTRUTTURE E TRASPORTI	€	1.549.371	€	1.549.371	SI	€
Totale 4101										
2002	6101	101	02	AUTORITA' PORTUALE	€	101	€	101	NO	€
2002	6101	207	02	AUTORITA' PORTUALE	€	1.094	€	1.094	NO	€
2002	6101	308	02	AUTORITA' PORTUALE	€	227	€	227	NO	€
2002	6101	277	02	AUTORITA' PORTUALE	€	230	€	230	SI	€
2002	6101	368	02	AUTORITA' PORTUALE	€	38	€	38	SI	€
2002	6101	415	02	AUTORITA' PORTUALE	€	206	€	206	SI	€
2002	6101	494	02	AUTORITA' PORTUALE	€	12.597	€	12.597	PARZ.	€
2002	6101	511	02	AUTORITA' PORTUALE	€	898	€	898	SI	€
2002	6101	161	02	AUTORITA' PORTUALE	€	1.587	€	1.587	SI	€
2002	6101	542	02	AUTORITA' PORTUALE	€	2.059	€	2.059	PARZ.	€
2002	6101	543	02	AUTORITA' PORTUALE	€	205	€	205	SI	€
2002	6101	545	02	AUTORITA' PORTUALE	€	178	€	178	SI	€
2002	6101	548	02	AUTORITA' PORTUALE	€	24	€	24	PARZ.	€
Totale 6101										
<b>Totale 2002</b>										
2003	1102	520	03	CIRCOSCRIZIONE DOGANALE	€	350.686	€	350.686	NO	€
2003	1102	522	03	CIRCOSCRIZIONE DOGANALE	€	5.562	€	5.562	NO	€
2003	1102	523	03	CIRCOSCRIZIONE DOGANALE	€	54.982	€	54.982	NO	€
Totale 1102										
2003	2202	55	03	DOTT. CAFFIO VINCENZO	€	1.321	€	1.321	NO	€
2003	2202	72	03	DOTT. CAFFIO VINCENZO	€	1.193	€	1.193	NO	€
2003	2202	127	03	DOTT. CAFFIO VINCENZO	€	1.321	€	1.321	NO	€
2003	2202	141	03	DOTT. CAFFIO VINCENZO	€	1.278	€	1.278	NO	€
2003	2202	208	03	DOTT. CAFFIO VINCENZO	€	1.321	€	1.321	NO	€
2003	2202	234	03	DOTT. CAFFIO VINCENZO	€	1.065	€	1.065	NO	€
2003	2202	303	03	DOTT. CAFFIO VINCENZO	€	674	€	674	NO	€
2003	2202	373	03	ENEL	€	447	€	447	NO	€
2003	2202	394	03	AGENZIA AUSIELLO	€	282	€	282	NO	€
2003	2202	394	03	AG.PRISCO OSVALDO DI PRISCO FRANCESCO	€	282	€	282	SI	€
2003	2202	394	03	AGIP PETROLI SPA.	€	282	€	282	SI	€
2003	2202	394	03	AGIP PETROLI SPA.	€	976	€	976	SI	€
2003	2202	394	03	AGIP PETROLI SPA.	€	282	€	282	SI	€
2003	2202	394	03	AGIP PETROLI SPA.	€	1.882	€	1.882	SI	€
2003	2202	394	03	AGIP PETROLI SPA.	€	53.153	€	53.153	SI	€
2003	2202	394	03	AGIP PETROLI SPA.	€	11.104	€	11.104	SI	€
2003	2202	394	03	BANCO DI NAPOLI	€	901	€	901	SI	€
2003	2202	394	03	BARION SRL	€	282	€	282	SI	€
2003	2202	394	03	BASILE PETROLI	€	282	€	282	SI	€

XVI LEGISLATURA - DISEGNI DI LEGGE E RELAZIONI - DOCUMENTI

ACCERTAMENTO

E.F. IMP	CAPITOLO	N°	ANNO	DEBITORE	IMPORTO	IMPORTO		IMP-RESIDUI
						ALL'1/01/2003	PAGATO	
2003	2202	394	03	BASILE PETROLI	€	600	SI	€
2003	2202	394	03	CEMENTI CENTRO SUD SPA	€	6.750	SI	€
2003	2202	394	03	BOILER EXPERTISE SRL	€	152.070	NO	€ 152.070
2003	2202	394	03	CAMERA DI COMMERCIO I.A.A.	€	604	SI	€
2003	2202	394	03	CEMENTIR SPA	€	7.752	SI	€
2003	2202	394	03	COMP. PORTUALE NEPTUNIA	€	5.584	SI	€
2003	2202	394	03	COMP. PORTUALE NEPTUNIA	€	638	SI	€
2003	2202	394	03	COMUNE DI TARANTO	€	29.650	NO	€ 29.650
2003	2202	394	03	CONS. TERMINAL RINFUSE	€	102.239	NO	€ 102.239
2003	2202	394	03	ECOLOGICA SPA	€	282	SI	€
2003	2202	394	03	ECOTARAS	€	4.534	SI	€
2003	2202	394	03	ENEL	€	282	NO	€ 282
2003	2202	394	03	ENEL	€	726	NO	€ 726
2003	2202	394	03	ENEL	€	282	NO	€ 282
2003	2202	394	03	ENEL	€	282	NO	€ 282
2003	2202	394	03	ENEL	€	2.086	NO	€ 2.086
2003	2202	394	03	ENEL	€	320	NO	€ 320
2003	2202	394	03	ENEL	€	1.930	NO	€ 1.930
2003	2202	394	03	ACQUEDOTTO PUGLIESE	€	1.345	NO	€ 1.345
2003	2202	394	03	GRANDI LAVORI FINGOSIT SPA	€	16.244	SI	€
2003	2202	394	03	HIDROCHEMICAL SERVICE	€	802	SI	€
2003	2202	394	03	ILVA SPA	€	502.117	SI	€
2003	2202	394	03	IMPRESA PORTUALE NEPTUNIA	€	17.508	SI	€
2003	2202	394	03	ITALCAVE SPA	€	282	SI	€
2003	2202	394	03	ITALCAVE SPA	€	282	SI	€
2003	2202	394	03	JONICA TRASPORTI MARITTIMI	€	476	SI	€
2003	2202	394	03	JONICA TRASPORTI MARITTIMI	€	282	SI	€
2003	2202	394	03	LE.DE. ARMATORIALE SRL	€	282	NO	€ 282
2003	2202	394	03	MARILLIMARE	€	651	SI	€
2003	2202	394	03	MAGAZZINI GENERALI	€	4.632	NO	€ 4.632
2003	2202	394	03	MIETTA CASA SPEDIZIONI	€	1.014	SI	€
2003	2202	394	03	NIGROMARE	€	2.549	SI	€
2003	2202	394	03	NUOVA COMTRA	€	1.101	NO	€ 1.101
2003	2202	394	03	PAGANINI ALMA	€	502	NO	€ 502
2003	2202	394	03	PESCHIERE TARANTINE SRL	€	752	NO	€ 752
2003	2202	394	03	PEYRANI SUD S.P.A.	€	2.710	SI	€
2003	2202	394	03	PIENNE DI PICARDI NICOLA	€	282	SI	€
2003	2202	394	03	PIGNATELLI MARZO & DANIESE	€	282	SI	€
2003	2202	394	03	PROVINCIA	€	1.394	NO	€ 1.394
2003	2202	394	03	RIMORCHIATORI NAPOLETANI	€	953	SI	€
2003	2202	394	03	RUSSO MASSIMO	€	519	SI	€
2003	2202	394	03	TARANTO CONTAINER TERMINAL S.P.A.	€	577.654	NO	€ 577.654



## XVI LEGISLATURA - DISEGNI DI LEGGE E RELAZIONI - DOCUMENTI

ACCERTAMENTO									
E.F. IMP	CAPITOLO	N°	ANNO	DEBITORE	IMPOR TO	IMPOR TO	PAGATO	IMP-RESIDUI	
2003	2202	394	03	WORK SYSTEM SRL	€	4.675	NO	€	4.675
2003	2202	394	03	TELECOM ITALIA SPA	€	282	NO	€	282
2003	2202	482	03	AGENZIA AUSIELLO	€	5	SI	€	-
2003	2202	482	03	AG.PRISCO OSVALDO DI PRISCO FRANCESCO	€	5	SI	€	-
2003	2202	482	03	AGIP PETROLI SPA.	€	930	SI	€	-
2003	2202	482	03	AGIP PETROLI SPA.	€	194	SI	€	-
2003	2202	482	03	AGIP PETROLI SPA.	€	33	SI	€	-
2003	2202	482	03	AGIP PETROLI SPA.	€	17	SI	€	-
2003	2202	482	03	AGIP PETROLI SPA.	€	5	SI	€	-
2003	2202	482	03	AGIP PETROLI SPA.	€	5	SI	€	-
2003	2202	482	03	BANCO DI NAPOLI	€	16	SI	€	-
2003	2202	482	03	BARION SRL	€	5	SI	€	-
2003	2202	482	03	BASILE PETROLI	€	11	NO	€	11
2003	2202	482	03	BASILE PETROLI	€	5	NO	€	5
2003	2202	482	03	CEMENTI CENTRO SUD SPA	€	118	SI	€	-
2003	2202	482	03	BOILER EXPERTISE SRL	€	2.661	NO	€	2.661
2003	2202	482	03	CAMERA DI COMMERCIO I.A.A.	€	11	SI	€	-
2003	2202	482	03	CEMENTIR SPA	€	136	SI	€	-
2003	2202	482	03	COMP. PORTUALE NEPTUNIA	€	306	SI	€	-
2003	2202	482	03	COMP. PORTUALE NEPTUNIA	€	98	SI	€	-
2003	2202	482	03	COMP. PORTUALE NEPTUNIA	€	11	SI	€	-
2003	2202	482	03	COMUNE DI TARANTO	€	519	NO	€	519
2003	2202	482	03	ECOLOGICA SPA	€	5	SI	€	-
2003	2202	482	03	ECOTARAS	€	79	SI	€	-
2003	2202	482	03	ENEL	€	37	NO	€	37
2003	2202	482	03	ENEL	€	34	NO	€	34
2003	2202	482	03	ENEL	€	13	NO	€	13
2003	2202	482	03	ENEL	€	9	NO	€	9
2003	2202	482	03	ENEL	€	6	NO	€	6
2003	2202	482	03	ENEL	€	5	NO	€	5
2003	2202	482	03	ENEL	€	5	NO	€	5
2003	2202	482	03	ACQUEDOTTO PUGLIESE	€	24	NO	€	24
2003	2202	482	03	GRANDI LAVORI FINCOSIT SPA	€	284	SI	€	-
2003	2202	482	03	HIDROCHEMICAL SERVICE	€	14	SI	€	-
2003	2202	482	03	ILVA SPA	€	8.787	SI	€	-
2003	2202	482	03	IMPRESA PORTUALE NEPTUNIA	€	306	SI	€	-
2003	2202	482	03	ITALCAVE SPA	€	5	SI	€	-
2003	2202	482	03	ITALCAVE SPA	€	5	SI	€	-
2003	2202	482	03	JONICA TRASPORTI MARITTIMI	€	8	SI	€	-
2003	2202	482	03	JONICA TRASPORTI MARITTIMI	€	5	SI	€	-
2003	2202	482	03	LE.DE. ARMATORIALE SRL	€	5	NO	€	5
2003	2202	482	03	MARILLIMARE	€	11	SI	€	-

## XVI LEGISLATURA - DISEGNI DI LEGGE E RELAZIONI - DOCUMENTI

ACCERTAMENTO									
E.F. IMP	CAPITOLO	N°	ANNO	DEBITORE	IMPORTO	IMPORTO ALL'1/01/2003	PAGATO	IMP-RESIDUI	
						€	NO	€	
2003	2202	482	03	MAGAZZINI GENERALI		142	NO	€	142
2003	2202	482	03	METTA CASA SPEDIZIONI		18	SI	€	-
2003	2202	482	03	NIGROMARE		45	SI	€	-
2003	2202	482	03	PAGANINI ALMA		9	NO	€	9
2003	2202	482	03	PESCHIERE TARANTINE SRL		13	NO	€	13
2003	2202	482	03	PEYRANI SUD S.P.A.		47	NO	€	47
2003	2202	482	03	PIENNE DI PICARDI NICOLA		5	SI	€	-
2003	2202	482	03	PIGNATELLI MARZO & DANESE		5	SI	€	-
2003	2202	482	03	PROVINCIA		24	NO	€	24
2003	2202	482	03	PRIMORCHIATORI NAPOLETANI		17	SI	€	-
2003	2202	482	03	RUSSO MASSIMO		9	SI	€	-
2003	2202	482	03	TARANTO YACHT SOC. COOP. A R.L.		65	NO	€	65
2003	2202	482	03	ENEL		5	NO	€	5
2003	2202	482	03	ENEL		5	NO	€	5
2003	2202	482	03	CAMUZZI GAZOMETRI		5	SI	€	-
2003	2202	482	03	WORK SYSTEM SRL		82	SI	€	-
2003	2202	482	03	TELECOM ITALIA SPA		5	NO	€	5
	Totale 2202					1.549.749		€	895.036
2003	2203	521	03	BANCA D'ITALIA		7.448	NO	€	7.448
	Totale 2203					7.448		€	7.448
2003	2401	495	03	VITTORIA ASSICURAZIONI		200	NO	€	200
	Totale 2401					200		€	200
2003	6101	1	03	AUTORITA' PORTUALE		3.717	PARZ.	€	350
2003	6101	239	03	AUTORITA' PORTUALE		619	PARZ.	€	206
2003	6101	263	03	AUTORITA' PORTUALE		2.400	NO	€	2.400
2003	6101	289	03	AUTORITA' PORTUALE		166	PARZ.	€	42
2003	6101	230	03	AUTORITA' PORTUALE		1.000	NO	€	1.000
2003	6101	487	03	AUTORITA' PORTUALE		2.373	PARZ.	€	32
2003	6101	476	03	AUTORITA' PORTUALE		3.750	PARZ.	€	3.438
2003	6101	496	03	AUTORITA' PORTUALE		52	NO	€	52
2003	6101	486	03	AUTORITA' PORTUALE		750	NO	€	750
2003	6101	503	03	AUTORITA' PORTUALE		546	NO	€	546
2003	6101	517	03	AUTORITA' PORTUALE		174	NO	€	174
	Totale 6101					15.547		€	8.989
	Totale 2003							€	1.322.904
<b>Totale residui attivi al 31.12.2003</b>									<b>€ 1.458.668</b>



## AUTORITA' PORTUALE DI TARANTO

### SITUAZIONE DEI RESIDUI PASSIVI ALLA DATA DEL 31.12.2003

E.F. IMP.	CAPITOLO	IMPEGNO		CREDITORE	IMPORTO	PAGATO	IMPORTO RESIDUO IN EURO
		N°	PR. ANNO				
1998	1101	25	1	1998 DOTT. MATTEO MASIELLO	L. 103.440	SI	€ -
1998	1101	134	1	1998 AUTORITA' PORTUALE TARANTO	L. 794.000	SI	€ -
1998	1101	134	1	1998 SENSOLI FRANCO	L. 548.955	SI	€ -
1998	1101	134	1	1998 FIORINO ORONZO	L. 275.990	SI	€ -
1998	1101	134	1	1998 ATTILI GIOVANNI	L. 842.905	SI	€ -
1998	1101	134	1	1998 APPIA VIAGGI SAS	L. 908.000	SI	€ -
Totale 1101					L. 3.473.290		€ -
1998	1204	26	1	1998 APPIA VIAGGI SAS	L. 6.429.000	SI	€ -
1998	1204	26	1	1998 GIUSEPPE GUACCI	L. 7.215.025	SI	€ -
1998	1204	26	1	1998 MICHELE CONTE	L. 250.540	SI	€ -
1998	1204	26	1	1998 EBALIA VIAGGI	L. 632.000	SI	€ -
1998	1204	26	1	1998 GIUSEPPE GUACCI	L. 1.004.570	SI	€ -
Totale 1204					L. 15.531.135		€ -
1998	1207	215	1	1998 IRAP MISSIONI CINA	L. 41.000	SI	€ -
Totale 1207					L. 41.000		€ -
1998	1402	80	1	1998 G.S.M. IMPIANTI SCRL	L. 17.117.785	SI	€ -
1998	1402	220	1	1998 SANTACESAREA ENGINEERING	L. 300.000	SI	€ -
1998	1402	220	1	1998 SANTACESAREA ENGINEERING	L. 300.000	SI	€ -
Totale 1402					L. 17.717.785		€ -
1998	1404	212	1	1998 G.S.M. IMPIANTI SCRL	L. 912.000	SI	€ -
Totale 1404					L. 912.000		€ -
1998	1405	205	1	1998 ECOIMPIANTI SUD SRL	L. 140.250	SI	€ -
Totale 1405					L. 140.250		€ -
1998	1406	23	1	1998 VIVAI EDELWEISS	L. 275.000	SI	€ -
Totale 1406					L. 275.000		€ -
1998	1408	202	1	1998 SOC. COOP. INKLINE	L. 6.792.000	SI	€ -
1998	1408	218	1	1998 GIUSEPPE GUACCI	L. 3.482.500	SI	€ -
Totale 1408					L. 10.274.500		€ -
1998	1409	24	1	1998 DOTT. BENINCASA FRANCESCO	L. 44.000	SI	€ -



## XVI LEGISLATURA - DISEGNI DI LEGGE E RELAZIONI - DOCUMENTI

E.F.	CAPITOLO	IMPEGNO		CREDITORE	IMPORTO	PAGATO	IMPORTO RESIDUO IN EURO	
		N°	PR. ANNO					
Totale 1409								
1998	1410	142	1	1998 BONIFICA SPA	L. 44.000	SI	€	-
1998	1410	198	1	1998 AVVISATORE MARITTIMO	L. 450.528.000	SI	€	-
1998	1410	200	1	1998 ING. COSIMO LIUZZI	L. 600.000	SI	€	-
1998	1410	200	1	1998 ARCH. TERENCE LOMARTIRE	L. 15.360.000	SI	€	-
1998	1410	200	1	1998 AUTORITY PORTUALE TARANTO	L. 3.714.800	SI	€	-
1998	1410	200	1	1998 AUTORITY PORTUALE TARANTO	L. 3.001.200	SI	€	-
1998	1410	200	1	1998 ING. LIUZZI - ARCH. LOMARTIRE	L. 641.200	SI	€	-
1998	1410	200	1	1998 STUDIO COMMERCIALE VACCARELLI	L. 13.465.200	SI	€	-
1998	1410	213	1	1998 AUTORITY PORTUALE TARANTO	L. 3.688.400	SI	€	-
1998	1410	213	1	1998 ING. TONTI	L. 720.000	SI	€	-
1998	1410	221	1	1998 CI.SI. PUGLIA SPA	L. 2.685.140	SI	€	-
1998	1410	222	1	1998 CI.SI. PUGLIA SPA	L. 14.400.000	SI	€	-
1998	1410	222	1	1998 CI.SI. PUGLIA SPA	L. 19.200.000	SI	€	-
Totale 1410								
1998	1412	168	1	1998 SEAT SPA	L. 528.007.940	SI	€	-
1998	1412	208	1	1998 SEA SERVICES	L. 1.000.800	SI	€	-
1998	1412	208	1	1998 LA GAZZETTA MARITTIMA	L. 1.200.000	SI	€	-
1998	1412	215	2	1998 CONTE MICHELE	L. 4.320.000	SI	€	-
1998	1412	215	2	1998 EXPOTRANS SRL	L. 81.125	SI	€	-
Totale 1412								
1998	1413	201	1	1998 AVV. SERGIO PRETE	L. 7.877.700	SI	€	-
1998	1413	201	1	1998 AUTORITY PORTUALE TARANTO	L. 9.118.713	SI	€	-
Totale 1413								
1998	1415	94	1	1998 EURO.PRO.SE.GE. SRL	L. 280.000	SI	€	-
1998	1415	97	1	1998 POLITOR SERVICE COOP ARL	L. 40.846.965	SI	€	-
Totale 1415								
1998	1416	22	1	1998 EDICOLA MELLONE PATRIZIA	L. 41.126.965	SI	€	-
1998	1416	199	1	1998 IL SOLE 24 ORE SPA	L. 346.000	SI	€	-
Totale 1416								
1998	2101	95	1	1998 LISTA APPALTI SRL	L. 6.250.000	SI	€	-
1998	2101	95	1	1998 LISTA APPALTI SRL	L. 131.845.425	SI	€	-
1998	2101	95	1	1998 LISTA APPALTI SRL	L. 68.603.467	SI	€	-
1998	2101	95	1	1998 LISTA APPALTI SRL	L. 39.001.895	SI	€	-
1998	2101	95	1	1998 LISTA APPALTI SRL	L. 132.597.608	SI	€	-
1998	2101	95	1	1998 LISTA APPALTI SRL	L. 413.359.760	SI	€	-
Totale 2101								
1998	2102	206	1	1998 PUBBLIKOMPASS SPA	L. 785.408.755	SI	€	-
1998	2102	206	1	1998 A.MANZONI & C. SPA	L. 6.729.600	SI	€	-
1998	2102	207	1	1998 A.MANZONI & C. SPA	L. 7.128.000	SI	€	-
					L. 2.592.000	SI	€	-

XVI LEGISLATURA - DISEGNI DI LEGGE E RELAZIONI - DOCUMENTI

E.F.	CAPITOLO	IMPEGNO		CREDITORE	IMPORTO	PAGATO	IMPORTO RESIDUO IN EURO
		N°	PR. ANNO				
1998	2102	219	1	1998 PUBLIKOMPASS SPA	L. 3.572.400	SI	€ -
Totale 2102					L. 20.022.000		€ -
1998	2203	217	1	1998 IL VELIERO SAS	L. 299.520	SI	€ -
Totale 2203					L. 299.520		€ -
1998	4101	151	3	1998 RITENUTE MISSIONI CINA	L. 794.000	SI	€ -
1998	4101	200	2	1998 SOGET SPA	L. 3.001.200	SI	€ -
1998	4101	200	2	1998 SOGET SPA	L. 641.200	SI	€ -
1998	4101	200	2	1998 SOGET SPA	L. 2.201.200	SI	€ -
1998	4101	201	2	1998 SOGET SPA	L. 1.645.200	SI	€ -
1998	4101	213	2	1998 SOGET SPA	L. 720.000	SI	€ -
1998	4101	221	1	1998 SOGET SPA	L. 438.748	SI	€ -
1998	4101	200	2	1998 SOGET S.P.A.	L. 1.200	SI	€ -
Totale 4101					L. 9.442.748		€ -
Totale 1998					L. 1.457.601.901		€ -
Totale 1101					L. -		€ -
1999	1402	70	1	1999 DITTA BRUNETTI TOMMASO	L. 2.395.490	SI	€ -
1999	1402	189	1	1999 DITTA SANTACESARIA	L. 252.000	SI	€ -
1999	1402	193	1	1999 DITTA BRUNETTI TOMMASO	L. 25.947.458	SI	€ -
1999	1402	194	1	1999 GEMA COSTRUZIONI SRL	L. 2.400.000	SI	€ -
1999	1402	201	2	1999 TELECOM ITALIA S.P.A.	L. 2.562.400	SI	€ -
Totale 1402					L. 33.557.348		€ -
1999	1403	196	1	1999 BASILE PETROLI S.R.L.	L. 3.319.999	SI	€ -
Totale 1403					L. 3.319.999		€ -
1999	1405	190	1	1999 ECOIMPIANTI SUD S.R.L.	L. 140.250	SI	€ -
Totale 1405					L. 140.250		€ -
1999	1406	61	1	1999 DE AGOSTINI GIURIDICA	L. 1.752.000	SI	€ -
1999	1406	61	1	1999 TIPOGRAFIA LA DUE MARI	L. 763.800	SI	€ -
1999	1406	200	1	1999 SINCON S.R.L.	L. 6.000.000	SI	€ -
Totale 1406					L. 8.515.800		€ -
1999	1408	181	1	1999 ARCH. G. GUACCI	L. 2.858.500	SI	€ -
Totale 1408					L. 2.858.500		€ -
1999	1409	186	1	1999 GLOBAL BY FLIGHT	L. 252.000	SI	€ -
Totale 1409					L. 252.000		€ -
1999	1410	175	1	1999 STUDIO VACCARELLI	L. 4.505.600	SI	€ -
1999	1410	175	1	1999 AUTORITA' PORTUALE	L. 880.000	SI	€ -
1999	1410	187	1	1999 AVV. ZUNARELLI	L. 2.048.000	SI	€ -

## XVI LEGISLATURA - DISEGNI DI LEGGE E RELAZIONI - DOCUMENTI

E.F.	CAPITOLO	IMPEGNO		CREDITORE	IMPORTO	PAGATO	IMPORTO RESIDUO IN EURO
		N°	PR. ANNO				
1999	1410	187	1	AUTORITA' PORTUALE	L. 400.000	SI	€
1999	1410	27	1	AVVISATORE MARITTIMO	L. 1.200.000	SI	€
1999	1410	191	1	AVVISATORE MARITTIMO	L. 1.440.000	SI	€
1999	1410	209	1	ARCH. CRISTOFARO	L. 70.428.210	SI	€
1999	1410	209	1	AUTORITA' PORTUALE	L. 13.756.000	SI	€
1999	1410	211	1	ING. TONTI	L. 15.360.000	SI	€
1999	1410	211	1	AUTORITA' PORTUALE	L. 3.000.000	SI	€
1999	1410	215	1	ING. DUNI	L. 15.480.220	SI	€
1999	1410	215	1	AUTORITA' PORTUALE	L. 3.776.000	SI	€
Totale 1410					L. 132.274.030		€
1999	1412	183	1	STUDIO DE FRANCHIS	L. 1.920.000	SI	€
1999	1412	183	1	GRAFICA BRIZIO S.R.L.	L. 5.400.000	SI	€
1999	1412	184	1	SOLUZIONI PUBBLICITA' & MARKETING S.R.L.	L. 6.000.000	SI	€
1999	1412	184	1	PORTO NUOVO	L. 360.000	SI	€
1999	1412	195	1	LA GAZZETTA MARITTIMA	L. 1.922.400	SI	€
1999	1412	202	1	ALFABETICO SEAT	L. 1.054.800	SI	€
1999	1412	216	1	CHAMBRE DE COMMERCE ITALIENNE POUR LA FRANCE	L. 11.835.000	SI	€
Totale 1412					L. 28.492.200		€
1999	1413	203	1	AVVOCATURA GENERALE DELLO STATO	L. 500.000	SI	€
Totale 1413					L. 500.000		€
1999	1415	66	1	ECOLOGICA S.R.L.	L. 8.406.024	SI	€
1999	1415	68	1	POLITOR SERVICE SOC COOP.R.L.	L. 200.000	SI	€
1999	1415	192	1	AMIU	L. 774.600	SI	€
Totale 1415					L. 9.380.624		€
1999	1416	49	1	EDICOLA MELLONE	L. 349.700	SI	€
1999	1416	178	1	ELLE SRL	L. 287.280	SI	€
1999	1416	185	1	GRAFICHE PUGLIESI S.N.C.	L. 516.048	SI	€
1999	1416	197	1	ISTITUTO POLIGRAFICO ZECCA DELLO STATO	L. 31.200	SI	€
Totale 1416					L. 1.184.228		€
1999	1501	182	1	ASSOPORTI	L. 62.556.000	SI	€
Totale 1501					L. 62.556.000		€
1999	1801	83	2	CIANCIOLA S.P.A.	L. 2.434.539	SI	€
Totale 1801					L. 2.434.539		€

## XVI LEGISLATURA - DISEGNI DI LEGGE E RELAZIONI - DOCUMENTI

E.F. IMP.	CAPITOLO	IMPEGNO		CREDITORE	IMPORTO	PAGATO	IMPORTO RESIDUO IN EURO
		N°	PR. ANNO				
1999 2102		77	1	ING. PICCIARELLI	L. 4.517.705	PARZ.	€ 1.743
1999 2102		77	1	AUTORITA' PORTUALE	L. 882.939	PARZ.	€ 341
1999 2102		176	1	GRANDI LAVORI FINCOSIT S.P.A.	L. 937.850.000	SI	€ -
1999 2102		198	1	ISTITUTO POLIGRAFICO ZECCA DELLO STATO	L. 2.119.200	SI	€ -
1999 2102		206	1	GRANDI LAVORI FINCOSIT S.P.A.	L. 1.108.974.981	PARZ.	€ 504.655
1999 2102		207	1	LISTA S.R.L.	L. 148.319.885	SI	€ -
1999 2102		208	1	SARTEM IMPIANTI S.R.L.	L. 167.904.815	PARZ.	€ 923
1999 2102		210	1	ING. CIMINI	L. 24.573.143	SI	€ -
1999 2102		210	1	ING. SOLITO	L. 14.204.259	SI	€ -
1999 2102		210	1	AUTORITA' PORTUALE	L. 6.736.000	SI	€ -
1999 2102		214	1	ING. SALINAS	L. 49.835.000	SI	€ -
1999 2102		214	1	AUTORITA' PORTUALE	L. 9.733.000	SI	€ -
Totale 2102					L. 2.475.650.927		€ 507.661
1999 2202		201	1	TELECOM ITALIA S.P.A.	L. 29.642.400	SI	€ -
Totale 2202					L. 29.642.400		€ -
1999 2203		199	1	SINCON S.R.L.	L. 14.112.000	SI	€ -
Totale 2203					L. 14.112.000		€ -
1999 4101		77	2	SOGET S.P.A.	L. 883.714	PARZ.	€ 341
1999 4101		175	2	SOGET S.P.A.	L. 880.000	SI	€ -
1999 4101		187	2	SOGET S.P.A.	L. 400.000	SI	€ -
1999 4101		209	2	SOGET S.P.A.	L. 13.756.000	SI	€ -
1999 4101		210	2	SOGET S.P.A.	L. 6.736.000	SI	€ -
1999 4101		211	2	SOGET S.P.A.	L. 3.000.000	SI	€ -
1999 4101		214	2	SOGET S.P.A.	L. 9.733.000	SI	€ -
1999 4101		215	2	SOGET S.P.A.	L. 3.776.000	SI	€ -
Totale 4101					€ 341		€ 341
Totale 1999					L. 2.844.035.559		€ 508.002
2000 1.01.01.1		121	1	APPIA VIAGGI S.A.S.	L. 614.300	SI	€ -
2000 1.01.01.2		8	1	APPIA VIAGGI S.A.S.	L. 598.200	SI	€ -
2000 1.01.01.2		354	1	AUTORITA' PORTUALE TARANTO	L. 864.000	SI	€ -
2000 1.01.01.2		354	1	BANCA D'ITALIA - TES. PROV. LE IRAP	L. 216.000	SI	€ -
2000 1.01.01.2		354	1	D'AMICO DOMENICO	L. 197.000	SI	€ -
2000 1.01.01.2		354	1	DE MARZO TOMMASO	L. 194.000	SI	€ -
2000 1.01.01.2		354	1	DI BELLO ROSSANA	L. 185.000	SI	€ -
2000 1.01.01.2		354	1	FRANZOSO PIETRO	L. 189.000	SI	€ -
2000 1.01.01.2		354	1	GIUFFRE' SALVATORE	L. 138.500	SI	€ -

## XVI LEGISLATURA - DISEGNI DI LEGGE E RELAZIONI - DOCUMENTI

E.F.	CAPITOLO	IMPEGNO		CREDITORE	IMPORTE	PAGATO	IMPORTE RESIDUO IN EURO
		N°	PR. ANNO				
2000	1.01.01.2	354	1	2000 LEONCINI GIOVANBATTISTA	L. 184.000	SI	€
2000	1.01.01.2	354	1	2000 MARANGI FRANCO	L. 201.000	SI	€
2000	1.01.01.2	354	1	2000 MONACO GENNARO	L. 152.500	SI	€
2000	1.01.01.2	354	1	2000 NOCCA GIOVANNI	L. 180.000	SI	€
2000	1.01.01.2	354	1	2000 NOTARNICOLA VINCENZO	L. 194.000	SI	€
2000	1.01.01.2	354	1	2000 SCARCELLA VINCENZO	L. 205.000	SI	€
2000	1.01.01.2	354	1	2000 SENSOLI FRANCESCO	L. 182.000	SI	€
2000	1.01.01.2	354	1	2000 SIMEONE GIOVANNI	L. 184.000	SI	€
2000	1.01.01.3	14	1	2000 FEDELE GUIDO	L. 205.250	SI	€
2000	1.01.01.3	14	1	2000 S.I.A.M. S.P.A.	L. 316.000	SI	€
2000	1.01.01.3	14	1	2000 DA GIOVANNI RISTORANTE	L. 130.000	SI	€
2000	1.01.01.3	14	1	2000 SUD VIAGGI S.N.C.	L. 65.000	SI	€
2000	1.01.01.3	355	1	2000 FEDELE GUIDO	L. 152.500	SI	€
2000	1.01.01.3	355	1	2000 AUTORITA' PORTUALE TARANTO	L. 97.000	SI	€
2000	1.01.01.3	355	1	2000 BANCA D'ITALIA - TES. PROV.LE IRAP	L. 18.000	SI	€
Totale 1101					L. 5.662.250		€
2000	1204	131	1	2000 APPIA VIAGGI SAS	L. 1.967.500	SI	€
Totale 1204					L. 1.967.500		€
2000	1206	353	1	2000 SMILE PUGLIA	L. 500.000	SI	€
Totale 1206					L. 500.000		€
2000	1.04.02.1	33	1	2000 DITTA BRUNETTI TOMMASO	L. 7.545.229	SI	€
2000	1.04.02.1	83	1	2000 TECOCLIMA	L. 1.590.000	SI	€
2000	1.04.02.1	115	1	2000 CAVALLARO GREGORIO SNC	L. 325.500	SI	€
2000	1.04.02.1	321	1	2000 MONGELLI FRANCESCO	L. 4.500.000	SI	€
2000	1.04.02.1	332	1	2000 CANTIERE NAVALE PUGLIA	L. 3.000.000	SI	€
2000	1.04.02.3	347	1	2000 S.IN.CON. SRL	L. 96.000	SI	€
2000	1.04.02.3	366	1	2000 DITTA ALDO BLOISE	L. 245.000	SI	€
Totale 1402					L. 17.301.729		€
2000	1.04.03.1	195	1	2000 ELLEBIOFFICE	L. 438.000	SI	€
Totale 1403					L. 438.000		€
2000	1406	6	1	2000 GUIDI LUCIO	L. 70.000	SI	€
Totale 1406					L. 70.000		€
2000	1409	356	1	2000 BANCO DI NAPOLI	L. 56.000	SI	€
Totale 1409					L. 56.000		€
2000	1.04.10.1	43	1	2000 AVVISATORE MARITTIMO	L. 720.000	SI	€
2000	1.04.10.1	334	1	2000 SEMITAIO GIANLUCA	L. 9.000.000	SI	€
2000	1.04.10.1	334	1	2000 AUTORITA' PORTUALE TARANTO	L. 1.800.000	SI	€
2000	1.04.10.1	360	1	2000 VACCARELLI ANTONIO	L. 6.466.560	SI	€

## XVI LEGISLATURA - DISEGNI DI LEGGE E RELAZIONI - DOCUMENTI

E.F. IMP.	CAPITOLO	IMPEGNO		CREDITORE	IMPORTO	PAGATO	IMPORTO RESIDUO IN EURO
		N°	PR. ANNO				
2000	1.04.10.1	360	1	AUTORITA' PORTUALE TARANTO	L. 1.263.000	SI	€ -
2000	1.04.10.1	368	1	AUTORITA' PORTUALE TARANTO	L. 270.000	SI	€ -
2000	1.04.10.1	368	1	GUACCI GIUSEPPE	L. 120.000	SI	€ -
2000	1.04.10.1	368	1	CAFFIO VINCENZO	L. 120.000	SI	€ -
2000	1.04.10.1	368	1	DANESE PAOLO	L. 120.000	SI	€ -
2000	1.04.10.1	368	1	GUIDA COSIMO	L. 120.000	SI	€ -
2000	1.04.10.1	368	1	CACCHIULLO AUGUSTO	L. 120.000	SI	€ -
2000	1.04.10.1	368	1	CIACCIA EMANUELE	L. 120.000	SI	€ -
2000	1.04.10.1	368	1	FIORINO ORONZO	L. 120.000	SI	€ -
2000	1.04.10.1	368	1	SIMEONE GIOVANNI	L. 120.000	SI	€ -
2000	1.04.10.1	368	1	MELUCCI ADOLFO	L. 120.000	SI	€ -
Totale 1410					L. 20.599.560		€ -
2000	1.04.12.2	176	1	SOLUZIONI PUBBLICITA' E MARKETING	L. 10.500.000	SI	€ -
2000	1.04.12.4	350	1	LA GAZZETTA MARITTIMA	L. 1.440.000	SI	€ -
2000	1.04.12.4	350	1	IL CORRIERE MARITTIMO	L. 1.080.000	SI	€ -
2000	1.04.12.4	350	1	PUBLIRAMA	L. 1.452.000	SI	€ -
Totale 1412					L. 14.472.000		€ -
2000	1415	32	1	ECOLOGICA S.R.L.	L. 48.334.643	SI	€ -
2000	1415	34	1	POLITOR SERVICE SOC COOP.R.L.	L. 12.604.800	SI	€ -
Totale 1415					L. 60.939.443		€ -
2000	1416	40	1	EDICOLA MELLONE	L. 412.900	SI	€ -
2000	1416	346	1	ELLE SRL	L. 70.160	SI	€ -
2000	1416	349	1	LECCE GIUSEPPE	L. 80.000	SI	€ -
2000	1416	349	1	BENINCASA FRANCESCO	L. 100.000	SI	€ -
Totale 1416					L. 663.060		€ -
2000	1501	322	1	CONSORZIO ATTIVITA' FORMATIVE	L. 131.050.000	SI	€ -
2000	1501	323	1	CONSORZIO ATTIVITA' FORMATIVE	L. 197.042.417	SI	€ -
Totale 1501					L. 328.092.417		€ -
2000	2102	4	1	ING. DE LUCA	L. 23.634.625	SI	€ -
2000	2102	4	1	AUTORITA' PORTUALE	L. 4.616.000	SI	€ -
2000	2102	29	1	AUTORITA' PORTUALE TARANTO	L. 10.190.996	SI	€ -
2000	2102	98	1	ADAMO SALVATORE	L. 77.805.017	SI	€ -
2000	2102	98	1	AUTORITA' PORTUALE TARANTO	L. 15.196.000	SI	€ -
2000	2102	109	1	GRECO ALDO	L. 9.600.000	SI	€ -
2000	2102	109	1	AUTORITA' PORTUALE TARANTO	L. 1.920.000	SI	€ -
2000	2102	133	1	ING. TURSO	L. 11.158.528	SI	€ -
2000	2102	133	1	AUTORITA' PORTUALE	L. 2.179.000	SI	€ -
2000	2102	134	1	ING. CIMINI	L. 217.710.461	PARZ.	€ 56.732

## XVI LEGISLATURA - DISEGNI DI LEGGE E RELAZIONI - DOCUMENTI

E.F.	CAPITOLO	IMPEGNO		CREDITORE	IMPORTO	PAGATO	IMPORTO RESIDUO IN EURO
		N°	PR. ANNO				
2000	2102	134	1	2000	AUTORITA' PORTUALE TARANTO	L. 42.522.058	PARZ. € 11.081
2000	2102	177	1	2000	ATI BONCIANI SRL	L. 5.272.742.350	SI € -
2000	2102	189	1	2000	ING. CONTRONE	L. 24.327.238	SI € -
2000	2102	189	1	2000	ING. DALL'OGGIO		SI € -
2000	2102	189	1	2000	ING. BENTIVOGLIO		SI € -
2000	2102	189	1	2000	ARCH. TATO	L. 10.042.368	SI € -
2000	2102	189	1	2000	AUTORITA' PORTUALE TARANTO	L. 10.552.633	SI € -
2000	2102	222	1	2000	ATI SPARACO SPARTACO	L. 30.015.124.796	SI € -
2000	2102	298	1	2000	GRANDI LAVORI FINCOSIT SPA	L. 3.417.706.266	PARZ. € 717.175
2000	2102	300	1	2000	GRANDI LAVORI FINCOSIT SPA	L. 11.632.243.281	PARZ. € 2.688.363
2000	2102	320	1	2000	PERILLI SME IMPIANTI	L. 10.030	NO € 5
2000	2102	348	1	2000	PIEMME SPA	L. 4.752.000	SI € -
2000	2102	348	1	2000	PUBBLICOR PICCOLA SOC. COOP	L. 1.102.200	SI € -
2000	2102	348	1	2000	IL SOLE 24 ORE SPA	L. 3.048.000	SI € -
2000	2102	348	1	2000	ISTITUTO POLIGRAFICO E ZECCA DELLO STATO	L. 10.587.000	SI € -
2000	2102	348	1	2000	MANZONI & C.	L. 2.894.400	SI € -
2000	2102	357	1	2000	ABBINANTE NICOLA	L. 6.977.085	SI € -
2000	2102	357	1	2000	TOSCANO ANTONIO	L. 1.225.040	SI € -
2000	2102	358	1	2000	LIACI GIORGIO ORONZO	L. 2.173.463	SI € -
2000	2102	358	1	2000	LAPOMARDA NICOLA	L. 926.965	SI € -
2000	2102	359	1	2000	LIACI GIORGIO ORONZO	L. 1.985.714	SI € -
2000	2102	359	1	2000	LAPOMARDA NICOLA	L. 1.007.685	SI € -
2000	2102	362	1	2000	ISTITUTO POLIGRAFICO E ZECCA DELLO STATO	L. 1.099.100	SI € -
2000	2102	363	1	2000	ABBINANTE NICOLA	L. 3.875.845	SI € -
2000	2102	208	1	2000	ING. SOLITO	L. 527.727.290	NO € 272.548
2000	2102	208	1	2000	AUTORITA' PORTUALE	L. 103.071.854	NO € 53.232
2000	2102	274	1	2000	PROF. MATARRESE	L. 13.200.000	SI € -
2000	2102	274	1	2000	PROF. TURSI	L. 21.800.000	SI € -
2000	2102	274	1	2000	AUTORITA' PORTUALE TARANTO	L. 6.836.000	SI € -
2000	2102	292	1	2000	FERROVIE DELLO STATO	L. 720.000.000	SI € -
<b>Totale 2102</b>						L. 52.233.571.288	€ 3.799.137
2000	2202	297	1	2000	EMME EMME	L. 69.889.680	SI € -
<b>Totale 2202</b>						L. 69.889.680	€ -
2000	4101	334	1	2000	BANCA D'ITALIA - TES. PROV.LE IRPEF	L. 1.800.000	SI € -
2000	4101	360	1	2000	BANCA D'ITALIA - TES. PROV.LE IRPEF	L. 1.263.000	SI € -
2000	4101	368	1	2000	BANCA D'ITALIA - TES. PROV.LE IRPEF	L. 270.000	SI € -
2000	4101	4	1	2000	BANCA D'ITALIA - TES. PROV.LE IRPEF	L. 4.616.000	SI € -
2000	4101	98	1	2000	BANCA D'ITALIA - TES. PROV.LE IRPEF	L. 15.196.000	SI € -

## XVI LEGISLATURA - DISEGNI DI LEGGE E RELAZIONI - DOCUMENTI

E.F.	CAPITOLO	IMPEGNO		CREDITORE	IMPORTE	PAGATO	IMPORTE RESIDUO IN EURO
		N°	PR. ANNO				
2000	4101	109	1	2000	BANCA D'ITALIA - TES. PROV. LE IRPEF	SI	1.920.000
2000	4101	133	1	2000	BANCA D'ITALIA - TES. PROV. LE IRPEF	SI	2.179.000
2000	4101	134	1	2000	BANCA D'ITALIA - TES. PROV. LE IRPEF	PARZ.	42.522.058
2000	4101	189	1	2000	BANCA D'ITALIA - TES. PROV. LE IRPEF	SI	10.552.633
2000	4101	208	1	2000	BANCA D'ITALIA - TES. PROV. LE IRPEF	NO	103.071.854
2000	4101	274	1	2000	BANCA D'ITALIA - TES. PROV. LE IRPEF	SI	6.836.000
2000	4101	354	1	2000	BANCA D'ITALIA - TES. PROV. LE IRPEF	SI	864.000
2000	4101	355	1	2000	BANCA D'ITALIA - TES. PROV. LE IRPEF	SI	97.000
Totale 4101							191.187.545
Totale 2000							52.945.410.472
2001	1.01.01.2	8	1	2001	C.A.M. SAS di Ruggieri & C. - H. Bristol	SI	150.000
Totale 1101							150.000
2001	1.04.02.1	18	1	2001	S.IN.CON. SRL	SI	18.000.000
2001	1.04.02.1	43	1	2001	CAVALLARO GREGORIO SNC	SI	1.302.000
2001	1.04.02.1	211	1	2001	I.F.I. SRL	SI	34.681.950
2001	1.04.02.1	333	1	2001	FIRE SERVICE	SI	504.000
2001	1.04.02.1	418	1	2001	FER PLAST SRL	SI	2.640.000
2001	1.04.02.1	419	1	2001	FER PLAST SRL	SI	1.900.000
2001	1.04.02.1	424	1	2001	TELECOM ITALIA S.P.A.	SI	373.200
2001	1.04.02.1	429	1	2001	S.IN.CON. SRL	SI	1.200.000
2001	1.04.02.3	203	1	2001	DITTA ALDO BLOISE	SI	1.800.000
Totale 1402							62.401.150
2001	1.04.03.1	429	1	2001	S.IN.CON. SRL	SI	201.600
Totale 1403							201.600
2001	1406	3	1	2001	G.B.R. ROSSETTO	SI	35.995
2001	1406	3	1	2001	G.B.R. ROSSETTO	SI	1.199.965
2001	1406	3	1	2001	G.B.R. ROSSETTO	SI	661.368
2001	1406	3	1	2001	G.B.R. ROSSETTO	SI	204.005
2001	1406	3	1	2001	G.B.R. ROSSETTO	SI	128.626
2001	1406	3	1	2001	G.B.R. ROSSETTO	SI	43.920
2001	1406	3	1	2001	FERRAMENTA DE GIORGIO	SI	105.000
2001	1406	3	1	2001	TIPOGRAFIA LA DUJE MARI	SI	778.380
2001	1406	3	1	2001	NADIR DI LORUSSO V.	SI	398.040
2001	1406	3	1	2001	IL SOLE 24 ORE SPA	SI	564.707
2001	1406	3	1	2001	PIETRO BIANCHI CARAMIA	SI	23.388
2001	1406	403	1	2001	S.IN.CON. SRL	SI	2.400.000
2001	1406	429	1	2001	S.IN.CON. SRL	SI	3.000.000
Totale 1406							9.543.394



## XVI LEGISLATURA - DISEGNI DI LEGGE E RELAZIONI - DOCUMENTI

E.F. IMP.	CAPITOLO	IMPEGNO		CREDITORE	IMPORTO	PAGATO	IMPORTO RESIDUO IN EURO		
		N°	PR. ANNO						
2001	1.04.10.1	53	1	2001	AVVISATORE MARITTIMO	L.	9.432.000	SI	€
2001	1.04.10.1	433	1	2001	CAFFIO VINCENTO	L.	120.000	SI	€
2001	1.04.10.1	433	1	2001	SCARCI ALFREDO	L.	120.000	SI	€
2001	1.04.10.1	433	1	2001	DANESE PAOLO	L.	120.000	SI	€
2001	1.04.10.1	433	1	2001	GIUDA COSIMO	L.	120.000	SI	€
2001	1.04.10.1	433	1	2001	SIMEONE GIOVANNI	L.	120.000	SI	€
2001	1.04.10.1	433	1	2001	CACCHIULLO AUGUSTO	L.	120.000	SI	€
2001	1.04.10.1	433	1	2001	FIORINO ORONZO	L.	120.000	SI	€
2001	1.04.10.1	433	1	2001	MELUCCI ADOLFO	L.	120.000	SI	€
2001	1.04.10.1	433	1	2001	CIACCIA EMANUELE	L.	120.000	SI	€
2001	1.04.10.1	433	1	2001	ZIZZI PASQUALE	L.	120.000	SI	€
2001	1.04.10.1	433	1	2001	PETRICCIONE ALESSANDRO	L.	120.000	SI	€
2001	1.04.10.1	433	1	2001	BANCA D'ITALIA - TES. PROV.LE IRAP	L.	140.250	SI	€
2001	1.04.10.1	433	1	2001	AUTORITA' PORTUALE TARANTO	L.	330.000	SI	€
Totale 1410						L.	11.222.250		€
2001	1.04.12.2	430	1	2001	S.IN.CON. SRL	L.	5.400.000	SI	€
2001	1.04.12.4	385	1	2001	SOC. EDIZ. MARITTIME SRL	L.	1.080.000	SI	€
2001	1.04.12.4	385	1	2001	EDIZ. COMMERCIALI MARITTIME	L.	900.000	SI	€
2001	1.04.12.4	385	1	2001	SOC. EDITORIALE MARITTIMA	L.	1.920.000	SI	€
Totale 1412						L.	9.300.000		€
2001	1415	23	1	2001	ECOLOGICA S.R.L.	L.	7.780.494	NO	€
2001	1415	90	1	2001	POLITOR SERVICE SOC COOP.R.L.	L.	13.673.280	SI	€
Totale 1415						L.	21.453.774		€
2001	1416	40	1	2001	EDICOLA MELLONE	L.	3.240.800	SI	€
2001	1416	407	1	2001	ELLE SRL	L.	132.000	SI	€
Totale 1416						L.	3.372.800		€
2001	1501	423	1	2001	CONSORZIO ATTIVITA' FORMATIVE	L.	67.513.905	SI	€
Totale 1501						L.	67.513.905		€
2001	2102	14	1	2001	ING. TURSO	L.	51.838.808	SI	€
2001	2102	70	1	2001	TECNO SERVIZI IND. SRL	L.	9.605.899	NO	€
2001	2102	101	1	2001	ARCH. MARINI	L.	7.884.183	NO	€
2001	2102	101	1	2001	ING. RINALDI	L.	39.114.921	PARZ.	€
2001	2102	101	1	2001	DOTT.SA NISITA	L.	7.884.183	NO	€
2001	2102	101	1	2001	AUTORITA' PORTUALE TARANTO	L.	10.273.984	PARZ.	€
2001	2102	101	1	2001	BANCA D'ITALIA - TES. PROV.LE IRAP	L.	1.564.214	NO	€
2001	2102	106	1	2001	ING. BASILE	L.	13.987.886	NO	€
2001	2102	106	1	2001	DOTT. CILIBERTI	L.	1.568.224	NO	€
2001	2102	106	1	2001	ING. ANTONELLI	L.	1.686.181	NO	€
2001	2102	106	1	2001	BANCA D'ITALIA - TES. PROV.LE IRAP	L.	783.557	NO	€

## XVI LEGISLATURA - DISEGNI DI LEGGE E RELAZIONI - DOCUMENTI

E.F. IMP.	CAPITOLO	IMPEGNO		CREDITORE	IMPORTO	PAGATO	IMPORTO RESIDUO IN EURO			
		N°	PR. ANNO							
2001	2102	106	1	2001	AUTORITA' PORTUALE TARANTO	L.	4.439.925	NO	€	2.293
2001	2102	123	1	2001	ING. RINALDI	L.	164.890.656	SI	€	-
2001	2102	123	1	2001	AUTORITA' PORTUALE	L.	32.205.000	SI	€	-
2001	2102	129	1	2001	ING. ANTONELLI	L.	981.437	NO	€	507
2001	2102	129	1	2001	AUTORITA' PORTUALE TARANTO	L.	180.635	NO	€	93
2001	2102	129	1	2001	BANCA D'ITALIA - TES. PROV. LE IRAP	L.	2.372.434	SI	€	-
2001	2102	143	1	2001	ATI BONCIANI SRL	L.	557.153.402	SI	€	-
2001	2102	207	1	2001	DEL PRETE SALVATORE	L.	90.086.386	SI	€	-
2001	2102	272	1	2001	LISTA S.R.L.	L.	1.494.587	NO	€	772
2001	2102	322	1	2001	ING. GIUSEPPE MARIA VECA	L.	1.977.280	NO	€	1.021
2001	2102	322	1	2001	AUTORITA' PORTUALE TARANTO	L.	386.267	NO	€	199
2001	2102	321	1	2001	GRANDI LAVORI FINCOSIT SPA	L.	72.990.583	PARZ.	€	36.865
2001	2102	351	1	2001	ING. SCIANNAMEO	L.	10.719.987	NO	€	5.536
2001	2102	351	1	2001	AUTORITA' PORTUALE TARANTO	L.	2.680.000	NO	€	1.384
2001	2102	351	1	2001	BANCA D'ITALIA - TES. PROV. LE IRAP	L.	1.139.000	NO	€	588
2001	2102	395	1	2001	ATI SPARACO SPARTACO	L.	172.506.825	NO	€	89.092
2001	2102	396	1	2001	SARTEM IMPIANTI S.R.L.	L.	303.205.427	NO	€	156.593
2001	2102	397	1	2001	ATI BONCIANI SRL	L.	41.881.312	SI	€	-
Totale 2102						L.	1.607.463.183		€	326.290
2001	2202	15	1	2001	L'ELETTRA IMPIANTISTICA	L.	44.781.000	SI	€	-
2001	2202	421	1	2001	NADIR DI LORUSSO V.	L.	2.673.001	SI	€	-
2001	2202	424	1	2001	TELECOM ITALIA S.P.A.	L.	1.089.600	SI	€	-
2001	2202	429	1	2001	S.I.N.CON. SRL	L.	2.520.000	SI	€	-
Totale 2202						L.	51.063.601		€	-
2001	4101	14	1	01	AUTORITA' PORTUALE	L.	8.470.000	NO	€	4.374
2001	4101	101	1	01	AUTORITA' PORTUALE	L.	10.273.984	PARZ.	€	2.466
2001	4101	106	1	01	AUTORITA' PORTUALE	L.	4.439.925	NO	€	2.293
2001	4101	123	1	01	AUTORITA' PORTUALE	L.	32.205.000	SI	€	-
2001	4101	129	1	01	AUTORITA' PORTUALE	L.	180.635	NO	€	93
2001	4101	322	1	01	AUTORITA' PORTUALE	L.	386.266	NO	€	199
2001	4101	351	1	01	AUTORITA' PORTUALE	L.	2.680.000	NO	€	1.384
2001	4101	433	1	01	AUTORITA' PORTUALE	L.	330.000	SI	€	-
Totale 4101						L.	58.965.870		€	10.870
Totale 2001									€	341.118
2002	1.01.01.2	542	1	2002	CARAMIA ANTONIO	€	342	SI	€	-
2002	1.01.01.2	542	1	2002	CASTELLANO FRANCESCO	€	414	SI	€	-
2002	1.01.01.2	542	1	2002	CIPPONE PASQUALE	€	414	SI	€	-
2002	1.01.01.2	542	1	2002	DE MARZO TOMMASO	€	103	SI	€	-
2002	1.01.01.2	542	1	2002	FIORINO ORONZO	€	414	SI	€	-

## XVI LEGISLATURA - DISEGNI DI LEGGE E RELAZIONI - DOCUMENTI

E.F.	IMP.	CAPITOLO	IMPEGNO		CREDITORE	IMPORTO	PAGATO	IMPORTO RESIDUO IN EURO
			N°	PR. ANNO				
2002	1.01.01.2		542	1	FRANZOSO PIETRO	€ 310	SI	€ -
2002	1.01.01.2		542	1	GIGANTE CLEMENTE	€ -	SI	€ -
2002	1.01.01.2		542	1	INGROSSO UMBERTO	€ -	SI	€ -
2002	1.01.01.2		542	1	LEONCINI GIOVANBATTISTA	€ -	SI	€ -
2002	1.01.01.2		542	1	MALLITO GIULIANO	€ -	SI	€ -
2002	1.01.01.2		542	1	MELE ARMANDO	€ -	SI	€ -
2002	1.01.01.2		542	1	MELUCCI ADOLFO	€ -	SI	€ -
2002	1.01.01.2		542	1	NOCCA GIOVANNI	€ -	SI	€ -
2002	1.01.01.2		542	1	PAPALIA EMANUELE VITO	€ -	SI	€ -
2002	1.01.01.2		542	1	PIATTELLI TIBERIO	€ -	SI	€ -
2002	1.01.01.2		542	1	RANA DOMENICO	€ -	SI	€ -
2002	1.01.01.2		542	1	SIMEONE GIOVANNI	€ -	SI	€ -
2002	1.01.01.2		542	1	NEVOLI ANSELMO	€ -	SI	€ -
2002	1.01.01.2		542	1	AUTORITA' PORTUALE	€ -	SI	€ -
2002	1.01.01.2		542	1	BANCA D'ITALIA IRAP	€ 1.688	SI	€ -
2002	1.01.01.2		542	1	PETRICCIONE ALESSANDRO	€ 648	SI	€ -
2002	1.01.01.2		542	1	SCARCELLA VINCENZO	€ 284	SI	€ -
2002	1.01.01.2		542	1	AUTORITA' PORTUALE	€ 263	SI	€ -
2002	1.01.01.2		542	1	AUTORITA' PORTUALE	€ 232	SI	€ -
2002	1.01.01.2		542	1	BANCA D'ITALIA IRAP	€ 124	SI	€ -
2002	1.01.01.2		542	1	FEDELE GUIDO	€ 77	SI	€ -
2002	1.01.01.3		543	1	CLELIA GIORGINI BOFFA	€ 156	SI	€ -
2002	1.01.01.3		543	1	FEDERICO LASCO	€ 78	SI	€ -
2002	1.01.01.3		543	1	AUTORITA' PORTUALE	€ 78	SI	€ -
2002	1.01.01.3		543	1	BANCA D'ITALIA IRAP	€ 205	SI	€ -
2002	1.01.01.3		511	1	LASCO FEDERICO	€ 44	SI	€ -
2002	1.01.01.3		511	1	AUTORITA' PORTUALE	€ 1.333	SI	€ -
2002	1.01.01.3		511	1	BANCA D'ITALIA IRAP	€ 898	SI	€ -
2002	1.01.01.3		511	1	BANCA D'ITALIA IRAP	€ 190	SI	€ -
Totale 1101						€ 12.366		€ -
2002	1206		357	1	CEIDA	€ 1.595	SI	€ -
Totale 1206						€ 1.595		€ -
2002	1.04.02.1		196	1	SANTACESARIA GIUSEPPE	€ 411	NO	€ 411
2002	1.04.02.1		387	1	FIRE SERVICE	€ 130	SI	€ -
2002	1.04.02.1		495	1	JONIO SUB	€ 2.450	SI	€ -
2002	1.04.02.1		526	1	IFI SRL	€ 770	SI	€ -
2002	1.04.02.1		534	1	IFI SRL	€ 130	SI	€ -
2002	1.04.02.1		555	1	ALLARM CENTER	€ 2.736	SI	€ -
2002	1.04.02.1		552	1	GEOMEDIA SRL	€ 157.398	PARZ.	€ 126.863
2002	1.04.02.1		560	1	L'ELETTRA IMPANTISTICA SAS	€ 346	SI	€ -

## XVI LEGISLATURA - DISEGNI DI LEGGE E RELAZIONI - DOCUMENTI

E.F. IMP.	CAPITOLO	IMPEGNO		CREDITORE	IMPORTO	PAGATO	IMPORTO RESIDUO IN EURO
		N°	PR. ANNO				
2002	1.04.02.1	570	1	2002 IFI SRL	€ 6.805	SI	€ -
2002	1.04.02.3	176	1	2002 BLOISE ALDO	€ 127	SI	€ -
2002	1.04.02.3	444	1	2002 SINCON SRL	€ 248	SI	€ -
2002	1.04.02.3	531	1	2002 EXPO ARREDO LOBIANCO	€ 186	SI	€ -
2002	1.04.02.3	554	1	2002 COELDA	€ 5.040	PARZ.	€ 2.520
Totale 1402					€ 176.776		€ 129.794
2002	1.04.03.1	531	1	2002 EXPO ARREDO LOBIANCO	€ 310	SI	€ -
Totale 1403					€ 310		€ -
2002	1.04.05.2	76	1	2002 ENEL SPA	€ 3.168	SI	€ -
2002	1.04.05.3	90	1	2002 ENELGAS	€ 36	SI	€ -
Totale 1405					€ 3.204		€ -
2002	1406	549	1	2002 IBM	€ 82	SI	€ -
2002	1406	550	1	2002 ALBANO & AMODIO	€ 5.492	SI	€ -
2002	1406	553	1	2002 IBM	€ 426	SI	€ -
2002	1406	558	1	2002 IL SOLE 24 ORE SPA	€ 268	SI	€ -
2002	1406	554	1	2002 COELDA	€ 10.152	SI	€ -
2002	1406	571	1	2002 LA TIPOGRAFIA LA DUE MARI	€ 360	SI	€ -
Totale 1406					€ 16.780		€ -
2002	1408	544	1	2002 PROGRESS COMMUNICATION	€ 2.603	SI	€ -
Totale 1408					€ 2.603		€ -
2002	1409	77	1	2002 TELECOM ITALIA S.P.A.	€ 1	SI	€ -
2002	1409	542	1	2002 BANCO DI NAPOLI	€ 27	SI	€ -
Totale 1409					€ 28		€ -
2002	1.04.10.1	81	1	2002 AVVISATORE MARITTIMO	€ 409	SI	€ -
2002	1.04.10.1	277	1	2002 ETNA DANIELE	€ 1.408	SI	€ -
2002	1.04.10.1	368	1	2002 POTI SALVATORE	€ 190	SI	€ -
2002	1.04.10.1	415	1	2002 MASCELLARO MICHELE	€ 1.032	SI	€ -
2002	1.04.10.1	545	1	2002 CAFFIO VINCENZO	€ 60	SI	€ -
2002	1.04.10.1	545	1	2002 SCARCI ALFREDO	€ 60	SI	€ -
2002	1.04.10.1	545	1	2002 DANESE PAOLO	€ 60	SI	€ -
2002	1.04.10.1	545	1	2002 GUIDA COSIMO	€ 60	SI	€ -
2002	1.04.10.1	545	1	2002 SIMEONE GIOVANNI	€ 60	SI	€ -
2002	1.04.10.1	545	1	2002 CACCHIULLO AUGUSTO	€ 60	SI	€ -
2002	1.04.10.1	545	1	2002 FIORINO ORONZO	€ 60	SI	€ -
2002	1.04.10.1	545	1	2002 MELUCCI ADOLFO	€ 60	SI	€ -
2002	1.04.10.1	545	1	2002 ZIZZI PASQUALE	€ 60	SI	€ -
2002	1.04.10.1	545	1	2002 JAVARONE VINCENZO	€ 60	SI	€ -
2002	1.04.10.1	545	1	2002 BANCA D'ITALIA IRAP	€ 66	SI	€ -
2002	1.04.10.1	545	1	2002 AUTORITA' PORTUALE	€ 178	SI	€ -

XVI LEGISLATURA - DISEGNI DI LEGGE E RELAZIONI - DOCUMENTI

E.F.	CAPITOLO	IMPEGNO		CREDITORE	IMPORTE	PAGATO	IMPORTE RESIDUO IN EURO		
		N°	PR. ANNO						
2002	1.04.10.1	548	1	2002	DOTT. CIRO GENTILE	122	PARZ.	€	17
2002	1.04.10.1	551	1	2002	LONDON SCHOOL OF ECONOMIC	42.000	SI	€	-
Totale 1410						46.001		€	17
2002	1.04.12.1	515	1	2002	PUBLICOR PICC.SOC.COOP. A RL	570	SI	€	-
2002	1.04.12.1	564	1	2002	PUBLICOR PICC.SOC.COOP. A RL	1.984	SI	€	-
2002	1.04.12.1	564	1	2002	RCS EDITORI SPA	1.053	SI	€	-
2002	1.04.12.1	564	1	2002	IL SOLE 24 ORE SPA	1.457	SI	€	-
2002	1.04.12.1	564	1	2002	IST. POLIGRAFICO	588	SI	€	-
2002	1.04.12.2	406	1	2002	IL POLITECNICO	17.043	SI	€	-
2002	1.04.12.2	406	1	2002	BLUSTAR TV	2.400	SI	€	-
2002	1.04.12.2	406	1	2002	COMUNE DI TARANTO	32.000	NO	€	32.000
2002	1.04.12.3	556	1	2002	Business Events Management Ltd	5.578	SI	€	-
2002	1.04.12.3	567	1	2002	Progetto Città s.r.l.	4.644	SI	€	-
2002	1.04.12.4	537	1	2002	ED. COMMERCIALI MARITTIME	782	SI	€	-
2002	1.04.12.4	537	1	2002	PIEMME SPA	3.000	SI	€	-
2002	1.04.12.4	537	1	2002	PUBLICOR PICC.SOC.COOP. A RL	312	SI	€	-
2002	1.04.12.4	537	1	2002	PUBLIRAMA SPA	787	SI	€	-
2002	1.04.12.4	537	1	2002	INFORMA MARITIME E	2.370	SI	€	-
2002	1.04.12.4	568	1	2002	INFORMARE	2.160	SI	€	-
2002	1.04.12.4	568	1	2002	SOC. EDITORIALE MARITTIMA	996	SI	€	-
2002	1.04.12.4	568	1	2002	SOC. EDIZIONI MARITTIME	557	SI	€	-
Totale 1412						78.280		€	32.000
2002	1415	163	1	2002	ECOLOGICA SPA	30.807	PARZ.	€	5.358
2002	1415	162	1	2002	POLITOR SERVICE SOC COOP.R.L.	2.199	SI	€	-
Totale 1415						33.006		€	5.358
2002	1416	117	1	2002	EDICOLA MELLONE	351	SI	€	-
2002	1416	554	1	2002	COELDA	1.200	SI	€	-
Totale 1416						1.551		€	-
2002	2101	161	1	2002	APT ENGINEERING	9.710	SI	€	-
Totale 2101						9.710		€	-
2002	2102	101	1	2002	ING. ANGELO MILO	608	NO	€	608
2002	2102	169	1	2002	ATI BITETTI - CANTIERI RIUNITI	4.608	SI	€	-
2002	2102	207	1	2002	ING. ANDREA FERRANTE	8.254	NO	€	8.254
2002	2102	308	1	2002	ING. CARLO RANIERI	1.966	NO	€	1.966
2002	2102	494	1	2002	ING. BATTISTA	21.471	PARZ.	€	17.275
2002	2102	494	1	2002	ING. BAIAMONTE	21.916	PARZ.	€	18.590
2002	2102	494	1	2002	ING. MAUTONE	21.916	PARZ.	€	18.590
2002	2102	494	1	2002	AUTORITA' PORTUALE TARANTO	11.841	PARZ.	€	9.513
2002	2102	448	1	2002	STUDIO GEOTECNICO ITALIANO SRL	75.000	PARZ.	€	6.251

## XVI LEGISLATURA - DISEGNI DI LEGGE E RELAZIONI - DOCUMENTI

E.F.	CAPITOLO	IMPEGNO		CREDITORE	IMPORTE	PAGATO	IMPORTE RESIDUO IN EURO
		N°	PR. ANNO				
2002	2102	557	1	2002 RFI SPA	€ 140.000	SI	€ -
Totale 2102					€ 307.580		€ 81.047
2002	2203	549	1	2002 IBM	€ 1.468	SI	€ -
2002	2203	553	1	2002 IBM	€ 1.751	SI	€ -
Totale 2203					€ 3.219		€ -
2002	2301	313	1	2002 DISTRI PARK	€ 87.500	SI	€ -
Totale 2301					€ 87.500		€ -
2002	4101	101	1	2002 AUTORITA' PORTUALE	€ 101	NO	€ 101
2002	4101	207	1	2002 AUTORITA' PORTUALE	€ 1.094	NO	€ 1.094
2002	4101	308	1	2002 AUTORITA' PORTUALE	€ 227	NO	€ 227
2002	4101	277	1	2002 AUTORITA' PORTUALE	€ 230	SI	€ -
2002	4101	368	1	2002 AUTORITA' PORTUALE	€ 38	SI	€ -
2002	4101	415	1	2002 AUTORITA' PORTUALE	€ 206	SI	€ -
2002	4101	494	1	2002 AUTORITA' PORTUALE	€ 12.597	PARZ.	€ 10.267
2002	4101	511	1	2002 AUTORITA' PORTUALE	€ 898	SI	€ -
2002	4101	161	1	2002 AUTORITA' PORTUALE	€ 1.587	SI	€ -
2002	4101	542	1	2002 AUTORITA' PORTUALE	€ 2.059	PARZ.	€ 14
2002	4101	543	1	2002 AUTORITA' PORTUALE	€ 205	SI	€ -
2002	4101	545	1	2002 AUTORITA' PORTUALE	€ 178	SI	€ -
2002	4101	548	1	2002 AUTORITA' PORTUALE	€ 24	PARZ.	€ 3
Totale 4101					€ 19.442		€ 11.706
<b>Totale 2002</b>					<b>€ 799.950</b>		<b>€ 259.922</b>
2003	1.01.01.1	94	1	2003 APPIA VIAGGI SAS	€ 433	NO	€ 433
2003	1.01.01.1	94	1	2003 AUTORITA' PORTUALE C. 20/1	€ 456	NO	€ 456
2003	1.01.01.2	95	1	2003 AUTORITA' PORTUALE C. 20/2	€ 10	NO	€ 10
2003	1.01.01.2	467	1	2003 AGENZIA DELLE DOGANE	€ 258	NO	€ 258
2003	1.01.01.2	467	1	2003 BANCA D'ITALIA IRPEF	€ 22	NO	€ 22
2003	1.01.01.2	503	1	2003 FIORINO ORONZO	€ 97	NO	€ 97
2003	1.01.01.2	503	1	2003 FRANZOSO PIETRO	€ 97	NO	€ 97
2003	1.01.01.2	503	1	2003 GIGANTE CLEMENTE	€ 97	NO	€ 97
2003	1.01.01.2	503	1	2003 CIPPONE PASQUALE	€ 97	NO	€ 97
2003	1.01.01.2	503	1	2003 LEONCINI GIOVANBATTISTA	€ 144	NO	€ 144
2003	1.01.01.2	503	1	2003 MALLITO GIULIANO	€ 97	NO	€ 97
2003	1.01.01.2	503	1	2003 MARANGI FRANCO	€ 97	NO	€ 97
2003	1.01.01.2	503	1	2003 GENNARINI VALENTINO	€ 97	NO	€ 97
2003	1.01.01.2	503	1	2003 PAPALIA EMANUELE VITO	€ 77	NO	€ 77
2003	1.01.01.2	503	1	2003 MELUCCI ADOLFO	€ 97	NO	€ 97
2003	1.01.01.2	503	1	2003 SIMEONE GIOVANNI	€ 97	NO	€ 97
2003	1.01.01.2	503	1	2003 CARAMIA ANTONIO	€ 87	NO	€ 87

## XVI LEGISLATURA - DISEGNI DI LEGGE E RELAZIONI - DOCUMENTI

E.F.	CAPITOLO	IMPEGNO		CREDITORE	IMPORTO	PAGATO	IMPORTO RESIDUO IN EURO			
		N°	PR. ANNO							
2003	1.01.01.2	503	1	2003	AUTORITA' PORTUALE	€	546	NO	€	546
2003	1.01.01.2	503	1	2003	BANCA D'ITALIA IRAP	€	165	NO	€	165
2003	1.01.01.2	503	1	2003	PETRICCIONE ALESSANDRO	€	69	NO	€	69
2003	1.01.01.2	503	1	2003	SCARCELLA VINCENZO	€	87	NO	€	87
2003	1.01.01.2	503	1	2003	CASTELLANO FRANCESCO	€	97	NO	€	97
2003	1.01.01.3	128	1	2003	ZIZZI PASQUALE	€	40	NO	€	40
2003	1.01.01.3	128	1	2003	C.R.T. MORELLO A.R.L.	€	8	NO	€	8
2003	1.01.01.3	128	1	2003	DELFINIA SRL	€	106	NO	€	106
2003	1.01.01.3	128	1	2003	EUROPA PRIMAVERA	€	66	NO	€	66
2003	1.01.01.3	128	1	2003	CILIBERTI GASPARE	€	14	NO	€	14
2003	1.01.01.3	128	1	2003	FEDELE GUIDO	€	120	NO	€	120
2003	1.01.01.3	128	1	2003	AUTORITA' PORTUALE C. 20/1	€	6	NO	€	6
Totale 1101						€	3.687		€	3.687
2003	1204	98	1	2003	C.R.T. MORELLO A.R.L.	€	581	NO	€	581
2003	1204	98	1	2003	APIA VIAGGI SAS	€	3.142	NO	€	3.142
2003	1204	98	1	2003	HOTEL SONYA	€	1.357	NO	€	1.357
Totale 1206						€	5.081		€	5.081
2003	1206	246	1	2003	OXFORD LANGUAGE SERVICES	€	2.600	NO	€	2.600
2003	1206	515	1	2003	ISSEL SRL	€	960	NO	€	960
2003	1206	515	1	2003	RYNA INDUSTRIA SRL	€	1.980	NO	€	1.980
2003	1206	515	1	2003	IPSOA	€	200	NO	€	200
2003	1206	515	1	2003	CEIDA	€	2.784	NO	€	2.784
Totale 1206						€	8.524		€	8.524
2003	1.04.02.1	369	1	2003	FIRE SERVICE	€	260	PARZ.	€	130
2003	1.04.02.1	497	1	2003	SANTACESARIA GIUSEPPE	€	4.200	NO	€	4.200
2003	1.04.02.1	502	1	2003	IFI SRL	€	35.823	NO	€	35.823
2003	1.04.02.1	516	1	2003	SANTACESARIA GIUSEPPE	€	3.264	NO	€	3.264
2003	1.04.02.3	171	1	2003	BLOISE ALDO	€	1.268	PARZ.	€	465
2003	1.04.02.3	341	1	2003	SINCON SRL	€	496	PARZ.	€	248
2003	1.04.02.3	483	1	2003	SINCON SRL	€	3.718	PARZ.	€	1.859
Totale 1402						€	49.029		€	45.989
2003	1.04.05.2	301	1	2003	ENEL SPA	€	12.816	PARZ.	€	2.188
Totale 1405						€	12.816		€	2.188
2003	1406	454	1	2003	DEA LIBRERIA SPA	€	74	NO	€	74
2003	1406	498	1	2003	ALBANO & AMODIO	€	945	NO	€	945
2003	1406	498	1	2003	COPYTECNICA OFFICE	€	1.624	NO	€	1.624
Totale 1406						€	2.643		€	2.643
2003	1408	509	1	2003	AUTORITA' PORTUALE C. 20/1	€	170	NO	€	170
2003	1408	509	1	2003	CONTE MICHELE	€	40	NO	€	40

## XVI LEGISLATURA - DISEGNI DI LEGGE E RELAZIONI - DOCUMENTI

E.F. IMP.	CAPITOLO	IMPEGNO		CREDITORE	IMPORTO	PAGATO	IMPORTO RESIDUO IN EURO
		N°	PR. ANNO				
2003	1408	509	1	2003 CRT MORELLO ARL	€ 114	NO	€ 114
2003	1408	485	1	2003 COMUNE DI GROTTAGLIE	€ 975	NO	€ 975
2003	1408	478	1	2003 ELPLAST SAS	€ 85	NO	€ 85
Totale 1408					€ 1.384		€ 1.384
2003	1.04.10.1	1	1	2003 ETNA DANIELE	€ 22.751	PARZ.	€ 350
2003	1.04.10.1	102	1	2003 AVVISATORE MARITTIMO	€ 14.400	PARZ.	€ 2.400
2003	1.04.10.1	239	1	2003 MASCELLARO MICHELE	€ 2.477	PARZ.	€ 826
2003	1.04.10.1	239	1	2003 AUTORITA' PORTUALE	€ 619	PARZ.	€ 206
2003	1.04.10.1	239	1	2003 BANCA D'ITALIA IRAP	€ 263	PARZ.	€ 88
2003	1.04.10.1	289	1	2003 POTI SALVATORE	€ 667	PARZ.	€ 166
2003	1.04.10.1	289	1	2003 AUTORITA' PORTUALE	€ 166	PARZ.	€ 42
2003	1.04.10.1	476	1	2003 TANCREDI ROCCO	€ 15.000	PARZ.	€ 13.750
2003	1.04.10.1	476	1	2003 AUTORITA' PORTUALE	€ 3.750	PARZ.	€ 3.437
2003	1.04.10.1	476	1	2003 BANCA D'ITALIA IRAP	€ 1.594	PARZ.	€ 1.461
2003	1.04.10.1	496	1	2003 GENTILE CIRO	€ 209	NO	€ 209
2003	1.04.10.1	496	1	2003 AUTORITA' PORTUALE	€ 52	NO	€ 52
2003	1.04.10.1	466	1	2003 BIANCO ALESSANDRA	€ 3.000	NO	€ 3.000
2003	1.04.10.1	466	1	2003 AUTORITA' PORTUALE	€ 750	NO	€ 750
2003	1.04.10.1	466	1	2003 BANCA D'ITALIA IRAP	€ 319	NO	€ 319
2003	1.04.10.1	517	1	2003 PETRICCIONE ALESSANDRO	€ 43	NO	€ 43
2003	1.04.10.1	517	1	2003 CAFFIO VINCENZO	€ 60	NO	€ 60
2003	1.04.10.1	517	1	2003 SCARCI ALFREDO	€ 60	NO	€ 60
2003	1.04.10.1	517	1	2003 CACCHIULLO AUGUSTO	€ 60	NO	€ 60
2003	1.04.10.1	517	1	2003 FIORINO ORONZO	€ 60	NO	€ 60
2003	1.04.10.1	517	1	2003 SIMEONE GIOVANNI	€ 60	NO	€ 60
2003	1.04.10.1	517	1	2003 MELUCCI ADOLFO	€ 60	NO	€ 60
2003	1.04.10.1	517	1	2003 ZIZZI PASQUALE	€ 59	NO	€ 59
2003	1.04.10.0	517	1	2003 BANCA D'ITALIA IRAP	€ 53	NO	€ 53
2003	1.04.10.1	517	1	2003 AUTORITA' PORTUALE	€ 160	NO	€ 160
Totale 1410					€ 66.688		€ 27.728
2003	1.04.11.2	238	1	2003 CONDOMINIO VIA DE CESARE	€ 114	NO	€ 114
Totale 1410					€ 114		€ 114
2003	1.04.12.2	461	1	2003 SOLUZIONI PUBBLICITA' E MARKETING	€ 1.800	NO	€ 1.800
2003	1.04.12.2	480	1	2003 TIPOGRAFIA LA DUE MARI	€ 3.000	PARZ.	€ 1.440
2003	1.04.12.2	519	1	2003 A & B COMUNICAZIONI SRL	€ 3.536	NO	€ 3.536
2003	1.04.12.3	513	1	2003 IES SRL	€ 1.452	NO	€ 1.452
2003	1.04.12.3	513	1	2003 PUBLISHING EVENTS LTD	€ 333	NO	€ 333
2003	1.04.12.3	514	1	2003 MEETING Y SALONES S.A. UNIPERSONAL	€ 2.101	NO	€ 2.101
2003	1.04.12.3	514	1	2003 MEETING Y SALONES S.A. UNIPERSONAL	€ 1.072	NO	€ 1.072



## XVI LEGISLATURA - DISEGNI DI LEGGE E RELAZIONI - DOCUMENTI

E.F.	CAPITOLO	IMPEGNO		CREDITORE	IMPORTO	PAGATO	IMPORTO RESIDUO IN EURO
		N°	PR. ANNO				
2003	1.04.12.4	372	1	INFORMARE	€ 3.480	NO	€ 3.480
2003	1.04.12.4	372	1	SOCIETA' EDITORIALE	€ 1.020	NO	€ 1.020
2003	1.04.12.4	372	1	PUBLIRAMA SPA	€ 839	NO	€ 839
2003	1.04.12.4	446	1	PIEMME SPA	€ 3.607	NO	€ 3.607
2003	1.04.12.4	446	1	EDIZIONI COMMERCIALI E MARITTIME SRL	€ 842	NO	€ 842
2004	1.04.12.4	446	1	INFORMA MARITIME E TRANSPORT	€ 3.404	NO	€ 3.404
2005	1.04.12.4	446	1	PUBLIKOMPASS SPA	€ 2.160	NO	€ 2.160
2006	1.04.12.4	446	1	PUBLIRAMA SPA	€ 703	NO	€ 703
2003	1.04.12.4	446	1	NOVEGA EDIZIONI SRL	€ 1.050	NO	€ 1.050
2003	1.04.12.4	511	1	A. MANZONI & C. SPA	€ 2.048	NO	€ 2.048
2003	1.04.12.4	511	1	L'EDITORIALE SRL	€ 456	NO	€ 456
2003	1.04.12.4	511	1	SOCIETA' EDIZIONI MARITTIME SRL	€ 557	NO	€ 557
2003	1.04.12.4	511	1	EDICONSULT INTERNAZIONALE	€ 3.142	NO	€ 3.142
2003	1.04.12.4	511	1	ITALIA IN MOVIMENTO	€ 2.471	NO	€ 2.471
Totale 1412					€ 39.073		€ 37.513
2003	1415	158	1	ECOLOGICA SPA	€ 53.574	PARZ.	€ 2.675
2003	1415	328	1	POLITOR SERVICE SOC COOP.R.L.	€ 22.702	PARZ.	€ 3.807
2003	1415	506	1	ECOLOGICA SPA	€ 53.574	NO	€ 53.574
Totale 1415					€ 129.850		€ 60.056
2003	1416	109	1	EDICOLA MELLONE	€ 2.587	PARZ.	€ 447
2003	1416	209	1	AUTORITA' PORTUALE C. 20/1	€ 36	PARZ.	€ 14
2003	1416	455	1	FAD PROFESSIONAL SRL	€ 102	NO	€ 102
2003	1416	499	1	FLORIO DOMENICO	€ 10	NO	€ 10
2003	1416	512	1	PALOMBO MANUELA	€ 103	NO	€ 103
Totale 1416					€ 2.839		€ 676
2003	1501	507	1	CONSORZIO ATTIVITA' FORMATIVE	€ 5.720	NO	€ 5.720
2003	1501	508	1	CONSORZIO ATTIVITA' FORMATIVE	€ 429	NO	€ 429
Totale 1416					€ 6.149		€ 6.149
2003	2101	266	1	ILVA SPA	€ 2.386.560	PARZ.	€ 238.656
2003	2101	363	1	ATI NUOVA EDIL SRL /ITES SRL	€ 257.359	NO	€ 257.359
2003	2101	365	1	COSTRUZIONI TROSO LUCIO	€ 900.007	PARZ.	€ 590.921
Totale 2101					€ 3.543.926		€ 1.086.936
2003	2102	121	1	BOZZETTO FONDAZIONI SRL	€ 20.884	PARZ.	€ 5.169
2003	2102	80	1	ATI BITETTI - CANTIERI RIUNITI	€ 17.924	NO	€ 17.924
2003	2102	185	1	BOZZETTO FONDAZIONI SRL	€ 79.312	PARZ.	€ 16.712
2003	2102	263	1	PROF. A. MATARRESE	€ 6.000	NO	€ 6.000
2003	2102	263	1	ING. G. NUZZO	€ 6.000	NO	€ 6.000
2003	2102	263	1	AUTORITA' PORTUALE	€ 2.400	NO	€ 2.400
2003	2102	272	1	TE.AM. SNC	€ 4.041	NO	€ 4.041

## XVI LEGISLATURA - DISEGNI DI LEGGE E RELAZIONI - DOCUMENTI

E.F. IMP.	CAPITOLO	IMPEGNO		CREDITORE	IMPORTO	PAGATO	IMPORTO RESIDUO IN EURO
		N°	PR. ANNO				
2003	2102	262	1	2003 GRANDI LAVORI FINCOSIT SPA	€ 163.549	NO	€ 163.549
2003	2102	230	1	2003 ARCH. TOSCANO	€ 5.120	NO	€ 5.120
2003	2102	230	1	2003 AUTORITA' PORTUALE	€ 1.000	NO	€ 1.000
2003	2102	269	1	2003 MAD SRL	€ 20.965	PARZ.	€ 450
2003	2102	359	1	2003 TE.AM. SNC	€ 49.410	NO	€ 49.410
2003	2102	389	1	2003 SCIRO SPA	€ 516.200	PARZ.	€ 464.360
2003	2102	411	1	2003 GRANDI LAVORI FINCOSIT SPA	€ 51.342	NO	€ 51.342
2003	2102	424	1	2003 SJS ING. LENTINI	€ 122.400	NO	€ 122.400
2003	2102	462	1	2003 MGA ARCHITETTURA	€ 63.231	NO	€ 63.231
<b>Totale 2102</b>					<b>€ 1.129.779</b>		<b>€ 979.109</b>
2003	4101	1	1	2003 AUTORITA' PORTUALE	€ 3.717	PARZ.	€ 350
2003	4101	239	1	2003 AUTORITA' PORTUALE	€ 619	PARZ.	€ 206
2003	4101	263	1	2003 AUTORITA' PORTUALE	€ 2.400	NO	€ 2.400
2003	4101	289	1	2003 AUTORITA' PORTUALE	€ 166	PARZ.	€ 42
2003	4101	230	1	2003 AUTORITA' PORTUALE	€ 1.000	NO	€ 1.000
2003	4101	467	1	2003 AUTORITA' PORTUALE	€ 32	PARZ.	€ 32
2003	4101	476	1	2003 AUTORITA' PORTUALE	€ 3.750	PARZ.	€ 3.437
2003	4101	496	1	2003 AUTORITA' PORTUALE	€ 52	NO	€ 52
2003	4101	466	1	2003 AUTORITA' PORTUALE	€ 750	NO	€ 750
2003	4101	503	1	2003 AUTORITA' PORTUALE	€ 546	NO	€ 546
2003	4101	517	1	2003 AUTORITA' PORTUALE	€ 174	NO	€ 174
<b>Totale 4101</b>					<b>€ 13.206</b>		<b>€ 8.989</b>
<b>Totale 2003</b>					<b>€ 2.276.766</b>		<b>€ 2.276.766</b>
<b>Totale residui passivi al 31.12.2003</b>							<b>€ 7.249.258</b>

**AUTORITÀ PORTUALE DI TARANTO**

**ESERCIZIO 2004**



RELAZIONE DEL PRESIDENTE





**Autorità Portuale  
Taranto**

Delibera n° 01/05  
del 30/03/2005

**Oggetto: approvazione conto consuntivo 2004.**

**Il Comitato Portuale**

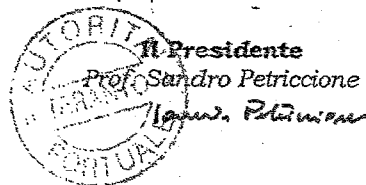
- visti** gli artt. 8, comma 3, lett. d), e 9, comma 3, lett. d), della legge 28.01.1994 n° 84 che prevede l'approvazione da parte del Comitato Portuale, tra l'altro, del conto consuntivo;
- visto** il conto consuntivo dell'Autorità Portuale relativo all'esercizio finanziario 2004, corredato dai rispettivi allegati;
- visto** il verbale, n° 02/05 del 24/03/05 del Collegio dei Revisori dei Conti relativo all'esame del conto consuntivo 2004;
- sentiti** gli interventi e le osservazioni dei componenti il Comitato;
- visto** l'esito della votazione avvenuta nel corso della seduta che è risultato essere il seguente: presenti: n°12 (dodici), voti favorevoli: n° 12 (dodici), voti contrari: nessuno; astenuti: nessuno;

**delibera**

di approvare l'unito conto consuntivo dell'Autorità Portuale di Taranto relativo all'esercizio finanziario 2004 corredato dalla nota illustrativa e dai rispettivi allegati.

Il conto consuntivo sarà sottoposto al successivo iter approvativo da parte del Ministero delle Infrastrutture e dei Trasporti di concerto con il Ministero dell'Economia e delle Finanze.

Il Segretario  
Dr. Francesco Benincasa





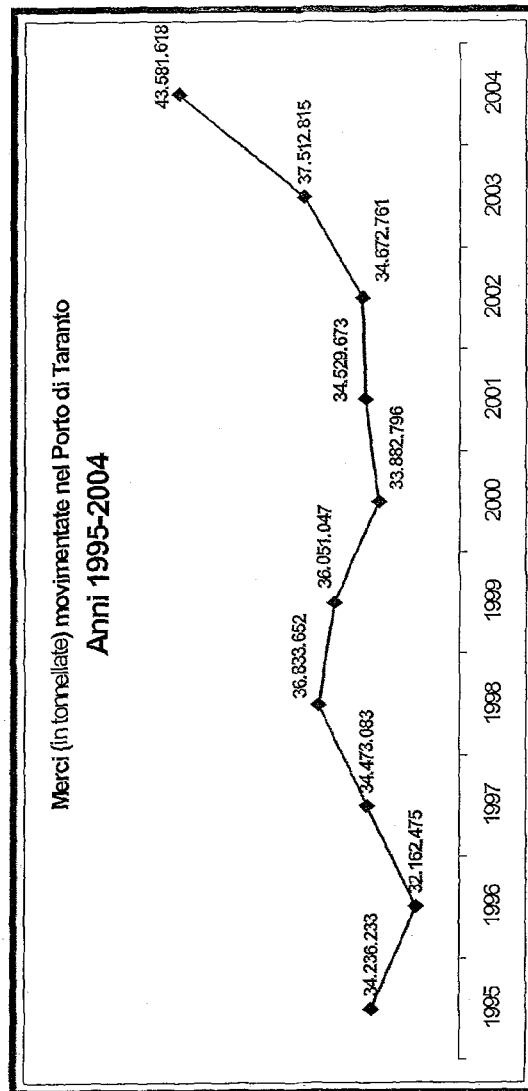
## AUTORITÀ PORTUALE DI TARANTO

### NOTA ILLUSTRATIVA AL RENDICONTO FINANZIARIO DEL 2004

Nel corso dell'anno 2004, l'attività dell'Autorità Portuale è proseguita nel rispetto delle linee programmatiche tracciate dal documento di programmazione triennale (POT 2001-2003) ed i relativi aggiornamenti annuali, sia per quanto concerne l'organizzazione interna dell'Ente che per le attività istituzionali rivolte alla programmazione, promozione, coordinamento, e controllo delle operazioni portuali e delle attività commerciali/industriali svolte nel porto di Taranto ed in generale alle previsioni formulate nel bilancio di previsione, conseguendo i seguenti risultati.

#### TRAFFICI

Per quanto concerne la movimentazione delle merci nel porto di Taranto, nel 2004 è stato registrato un nuovo record: **43.581.618** tonnellate. Il massimo storico dalla costituzione dell'Autorità Portuale, registrato nel 2003 (37.512.815 tonnellate) è stato, così superato di ben *6 milioni di tonnellate* in 12 mesi.





Anche con tale incremento il porto di Taranto conserva la caratteristica di scalo tra i più equilibrati, nell'ambito dei maggiori porti italiani, per la suddivisione per tipologia delle merci movimentate: rinfuse solide, liquide, merci varie.

In relazione alla tipologia dei traffici, il porto di Taranto ha sviluppato ulteriormente il carattere di "porto commerciale", grazie alla significativa crescita delle attività del terminal container gestito dalla Taranto Container Terminal S.p.A. (Gruppo Evergreen), nel corso del 2004 sono stati, infatti, movimentati **763.318 TEUS** con un incremento percentuale del 15,9% rispetto al 2003.

Il traffico *industriale*, costituito dalla movimentazione delle merci (*materie prime e prodotti finiti*) connesse alla attività dello stabilimento siderurgico dell'ILVA S.p.A., ha avuto, nel corso del 2004, una movimentazione complessiva di circa **30.600.000 tonn.**, facendo divenire Taranto il primo porto nella movimentazione di cabotaggio (*short sea shipping*) del Mediterraneo. La movimentazione delle rinfuse liquide sul terminal petrolifero relative all'attività della raffineria dello stabilimento petrolifero Agip S.p.A. - Gruppo ENI ha continuato a registrare un sensibile incremento raggiungendo un totale di **6.789.266 tonn.** con un incremento percentuale del 5,9% rispetto al 2003.

#### OPERE INFRASTRUTTURALI (MANUFENZIONI STRAORDINARIE)

Per quanto attiene le opere di grande infrastrutturazione, è stata indetta il 22.10.2004 la gara per l'affidamento in concessione della progettazione, realizzazione e gestione della "pietra portuale di Taranto", ai sensi del D. Lgs. 190/2002 e dell'art. 37 - quater della L. n. 109/94 e s.m.i. mediante licitazione privata ex art. 10, comma 4, del D.Lgs. 190/2002, sulla base del progetto preliminare presentato dal soggetto promotore.

Il 10 gennaio 2005, in assenza di concorrenti, la gara è stata aggiudicata provvisoriamente al soggetto promotore e sono attualmente in corso le procedure di verifica dei requisiti del promotore di cui all'art. 99 del D.P.R. 554/99 e s.m.i.

Il Progetto di insediamento, per un importo totale di ME 156.149, riguarda i seguenti interventi infrastrutturali:

1. piattaforma logistica
2. strada dei moli e relativi impianti
3. ampliamento del IV sporgente
4. darsena ad ovest del IV sporgente

La realizzazione delle opere di cui ai precedenti punti 2, 3 e 4 verrà effettuata mediante i finanziamenti di cui alla delibera CIPE del 29.09.03 (per ME 21.523) e da ulteriori risorse provenienti in misura prevalente dalla legge 413/98 (per ME 97.082) ed in parte da fondi propri dell'Ente, per un totale complessivo di ME 118.605.

I restanti ME 37.544, per la realizzazione dell'opera di cui al punto 1., saranno a carico del concessionario.

Relativamente alle seguenti opere:

- **prolungamento della diga foranea a protezione del Molo Polissettoriale:** i cui lavori sono stati sospesi, nel 2003, a causa di difficoltà di carattere geotecnico, si è proceduto alla messa in sicurezza dell'opera realizzata;
- **modifica ed ampliamento della Darsena per mezzi pubblici:** i lavori sono stati ultimati il 12 marzo 2004 e sono in corso le procedure di collaudo.

Sono altresì stati avviati i lavori preparatori all'opera "vasca di contenimento per fanghi di dragaggio zona tra molo ovest e punta Rondinella" destinata a smaltire i fanghi provenienti dagli escavi per la realizzazione dei fondali al 4° sporgente, ora inserito fra le opere previste per la piastra logistica.

Per la citata opera è stata eseguita la caratterizzazione ambientale del sito, secondo il DM 471/99, ed è corso l'attività di progettazione definitiva da parte di professionisti esterni, affidata con decreto n. 66 del 8.11.04.

Sono state, inoltre, portate avanti nell'ambito delle opere comprese nell'elenco annuale dei LL.PP. per l'anno 2004, le seguenti attività:

1. **realizzazione di due edifici per servizi comuni al Molo S. Cataldo:** i lavori sono stati affidati all'impresa edile Gianni Pompeo, risultata aggiudicataria della gara per l'esecuzione dei lavori di che trattasi;
2. **opere di riqualificazione del varco nord:** i lavori sono stati affidati all'ATI costituita dall'Apulia S.r.l. e dall'Ing. Pastore;
3. **manutenzione e ripristino strutturale dell'impalcato a giorno in C.A.P. del Molo S. Cataldo:** è stata acquisita la progettazione definitiva ed i lavori verranno appaltati entro il primo semestre 2005;
4. **ampliamento ed alla sopraelevazione della sede dell'Ente:** sono proseguiti i lavori di ampliamento e sopraelevazione della sede dell'Ente, sono attualmente in corso le procedure di collaudo;
5. **palazzina servizi di frontiera al Molo Polissettoriale:** è stata approvata una perizia suppletiva e di variante in corso d'opera;
6. **varco d'ingresso al Terminal Container del Porto di Taranto:** i lavori sono stati affidati all'Impresa Salento Impianti S.n.c., risultata aggiudicataria della gara per l'esecuzione dei lavori di che trattasi;
7. **lavori di rettifica ed adeguamento del Molo S. Cataldo:** di cui alla convenzione con il Ministero delle Infrastrutture e dei Trasporti del 21 ottobre 2002, sono state espletate le procedure di caratterizzazione ambientale del sito e sono in corso le procedure per l'avvio delle operazioni di gara per l'affidamento dei lavori.

### INIZIATIVE IN MATERIA DI SICUREZZA (SECURITY).

L'Autorità Portuale, incaricata di effettuare una valutazione dei rischi con la collaborazione delle imprese, ciascuna per quanto di propria competenza, ha messo in atto, in stretta sinergia con la Capitaneria di Porto, quanto necessario per l'adeguamento delle infrastrutture alle nuove normative in materia di security.

Dal 1° luglio 2004 il Porto di Taranto è conforme alla normativa internazionale (Codice ISPS) in materia di security.

L'Autorità Portuale di Taranto ha provveduto, infatti, ad incaricare l'ATI costituita dalla ditta individuale **Ing. Giuseppe Properi** e dalla **Rina Industry S.p.A.** di curare il servizio di elaborazione dell'assessment di security degli impianti portuali insistenti nella circoscrizione territoriale di competenza dell'Autorità Portuale nonché di predisporre il piano di sicurezza delle aree ad uso comune ed il piano integrato del Porto di Taranto ed affidare all'ATI costituita dalle imprese **Sincon S.r.l.** e **Datels s.a.s.** i lavori in economia per l'installazione di un sistema di videosorveglianza per le banchine operative di calata uno e due e primo sorgente con relativa progettazione, gestito dal Ministero degli Interni - Polizia di Stato.

È stato, inoltre, portato avanti un piano di formazione specifico per il personale dell'Ente addetto alle attività tecniche/infrastrutturali ed operative connesse alla Sicurezza e Controllo. I responsabili hanno, infatti, frequentato il corso formativo "*ISPS Code, SP20 port facility security officer course*" organizzato dal Rina Industry.

• \* \* \* \*

Il presente conto consuntivo è redatto in unità di euro come previsto dal quinto comma dell'articolo 2423 del codice civile che dispone che "*il bilancio è redatto in unità di euro, senza cifre decimali*".

\* \* \* \* \*

Ciò premesso, si passa ad illustrare il **conto consuntivo 2004**.

**A. ENTRATE ESERCIZIO FINANZIARIO DI COMPETENZA**

Le "entrate" di particolare rilevanza sono riferite:

1. ai contributi dello Stato per la realizzazione degli interventi infrastrutturali;
2. alle tasse sulle merci;
3. ai canoni demaniali.

ENTRATE	SOMME PRE-VISITE (colonna 7 dello schema)	SOMME ACCERTATE (colonna 10 dello schema)
• entrate correnti (Titolo I e II)	€ 5.668.268	€ 7.081.161
• entrate in c/capitale (Titolo III, IV e V)	€ 107.313.560	€ 11.191.289
• entrate per partite di giro (Titolo VI)	€ 925.462	€ 577.074
<b>Totale entrate:</b>	<b>€ 113.907.290</b>	<b>€ 18.849.524</b>

Lo scostamento registrato per le **entrate in c/capitale** tra le previsioni e gli accertamenti è da attribuire al mancato accertamento, nel 2004, dei finanziamenti destinati alla realizzazione della **pietra portuale di Taranto** che, come descritto nelle premesse, è stata aggiudicata provvisoriamente il 10.01.2005 e relativamente alla quale sono in corso le procedure di verifica dei requisiti del promotore ex art. 99 del D.P.R. 554/99 e s.m.i.

Si esaminano di seguito i capitoli in cui sono venuti a determinarsi gli accertamenti più significativi delle entrate:

**Cap. 1102 - Devoluzione 50% tassa sulle merci imbarcate e sbarcate:** le entrate accertate sono pari a **€ 5.166.755**.

La movimentazione delle merci, come si è detto nella prima parte della presente nota illustrativa, ha subito un notevole incremento nel 2004. A fronte, infatti, di una movimentazione nel 2003 di **37.512.815 tonn.**, nel 2004 è stato registrato un volume di traffici di **43.581.618 tonn.**

**Cap. 2202 - Canoni demaniali:** le entrate accertate sono state complessivamente pari ad **€ 1.801.414**. L'incremento rispetto all'anno 2003 è da attribuire all'accertamento del canone demaniale dovuto dal Comune di Taranto per la concessione demaniale marittima di un'area sita presso il Molo S. Eligio, finalizzata alla realizzazione del Progetto

denominato "L'isola dei delfini - Presidio multizonale di sanità e benessere della fauna marina protetta" inserito nel P.O.R. Puglia 2000/2006 - Asse V - Misura 5.1 - Linea A - Azione 6 ed al maggior canone dovuto dalla Impresa Portuale Neptunia S.r.l. e dal Consorzio Terminal Rinfuse, ai quali è stata rilasciata una licenza suppletiva ex art. 24 Reg. Cod. Nav. allo scopo di realizzare, nell'ambito dell'area già in concessione, rispettivamente, un capannone metallico da adibire a ricovero merci di prodotti in attesa di imbarco/sbarco su mezzi di trasporto ed una vasca adibita a contenitore dei prodotti sbarcati.

**Cap. 2302 - Concorsi da parte dello Stato (LL.PP.) e di altri enti per spese per servizi di manutenzione, illuminazione, pulizia.** Accertato: € 0.

La convenzione per la **manutenzione ordinaria** delle parti comuni nell'ambito portuale, n° 4712 del Repertorio stipulata in data 11.10.2001 tra il **Presidente dell'Ente ed il Responsabile dell'Ufficio del Genio Civile OO.MM. di Bari per conto del Ministero delle Infrastrutture e dei Trasporti**, che prevedeva un contributo annuo di € 139.717,00 è scaduta il 31.12.2003.

Il Ministero delle Infrastrutture e dei Trasporti, con foglio prot. n. 4736 in data 16.07.2004 ha comunicato alle Autorità Portuali come le forti carenze di stanziamento sul competente capitolo di bilancio impediscono l'automatico rinnovo delle convenzioni medesime. Il rinnovo di che trattasi è, infatti, subordinato al reperimento di idonee risorse finanziarie. Questa Autorità Portuale ha, in ogni caso, con nota prot. n. 7135/Amm. in data 08.09.2004 chiesto il rinnovo di detta convenzione per un ulteriore triennio.

**Cap. 2203 - Interessi attivi su titoli, depositi, conti corrente, ecc.:** è stato accertato l'introito di € 16.201.

Tale importo è da imputare, in particolare, per € 3.064,20 all'accertamento degli interessi attivi maturati sulla contabilità speciale fruttifera tenuta presso la Tesoreria Provinciale dello Stato presso la Banca d'Italia e per € 12.197,58 agli interessi di mora corrisposti dai titolari di concessioni d.m.

**Cap. 2301 - Recuperi e rimborsi diversi** - è stato accertato l'introito di € 25.617.

Detto importo è da imputare al rimborso da parte dei concessionari delle spese di pubblicazione e registrazione anticipate dall'Autorità Portuale nonché dal rimborso da parte della T.C.T. S.p.A. per la partecipazione congiunta ad eventi e fiere quali: l'ITIL 2002 (Rotterdam, 10-12 dicembre 2002), il SIL 2003 (Barcellona, 17-20 giugno 2003), l'ITIL 2003 (Rotterdam, 4-6 novembre 2003), il SIL 2004 (Barcellona, 25-28 maggio 2004) e l'ITIL 2004 (Copenaghen, 2 - 4 novembre 2004).

**Cap. 2401 - Entrate varie ed eventuali:** è stato accertato l'importo di € 71.174.

In questo capitolo rientrano le esazioni per spese di ufficio per atti rilasciati a favore dei privati, nonché i canoni ex artt. 6, comma 1 lett. c) e 16, commi 2 e 3, della L. 84/94.

**Cap. 4101 - Contributi ordinari e/o straordinari dello Stato:** sono state accertate somme per complessive € 11.191.289, di cui

- € 1.196.801,74, quale saldo per l'esecuzione dei lavori di riqualificazione ed ammodernamento della banchina di ormeggio e dell'ammodernamento del piazzale di stoccaggio containers al Molo Polisettoriale;
- € 360.558,49 quale saldo per l'esecuzione dei lavori relativi alle opere infrastrutturali di riqualificazione della rete elettrica primaria e secondaria;
- € 1.549.370,70 quale contributo dello Stato, relativo all'anno 2003, per la manutenzione straordinaria delle parti comuni in ambito portuale;
- € 7.000.000,00 assegnati con Decreto del Ministro delle Infrastrutture e dei Trasporti in data 25.02.2004, a valere sulle risorse della legge n. 413/98, al fine di realizzare opere, attrezzature, impianti ed ogni intervento infrastrutturale volto ad elevare il grado di sicurezza nei porti sede di Autorità Portuale e ciò anche in relazione alle misure adottate in materia dagli altri Paesi;
- € 1.084.558,20 assegnati con Decreto del Ministero delle Infrastrutture e dei Trasporti del 18 aprile 2002, a valere sulle risorse dell'articolo 145, comma 61, della legge 23 dicembre 2000, n. 388 (legge finanziaria 2001).

**RIEPILOGO ENTRATE ACCERTATE 2004 E CONFRONTO CON IL 2003 (capitoli in cui si sono registrati accertamenti)**

CAPITOLO	DESCRIZIONE	2003	2004	DIFFERENZA
1102	Devoluzione 50% tassa sulle merci sbarcate imbarcate	4.193.450	5.166.755	+ 973.305
2202	Canoni demaniali	1.655.881	1.801.414	+ 145.533
2203	Interessi attivi su titoli, depositi, c/correnti, ecc.	7.453	16.201	+ 8.748
2301	Recuperi e rimborsi diversi	348	25.617	+ 25.269
2302	Concorsi da parte dello Stato (L.L.PP.) e di altri enti per spese per servizi di manutenzione, illuminazione, pulizia	0	0	0
2401	Entrate varie ed eventuali	36.629	71.174	+ 34.545
4101	Contributo dello Stato per esecuzione opere	9.667.706	11.191.289	+ 1.523.583

6101	Ritenute erariali	428.827	477.176	+ 48.349
6102	Ritenute previdenziali ed assistenziali	82.305	98.723	+ 16.418
6103	Ritenute diverse	459	830	+ 371
6107	Rimborso di somme pagate per conto terzi	0	345	+ 345
<b>TOTALE</b>		<b>16.073.058</b>	<b>18.849.524</b>	<b>+ 2.776.466</b>

**B. USCITE ESERCIZIO FINANZIARIO DI COMPETENZA**

USCITE	SOMME PREVISITE (colonna 7 dello schema)	SOMME IMPEGNATE (colonna 10 dello schema)
• uscite correnti (Titolo I)	€ 5.260.580	€ 3.217.623
• uscite in c/capitale (Titolo II, III)	€ 161.635.756	€ 7.245.668
• uscite per partite di giro (Titolo IV)	€ 925.462	€ 577.074
<b>Totale uscite:</b>	<b>€ 167.821.798</b>	<b>€ 11.040.365</b>

Lo scostamento registrato per le uscite in c/capitale tra le previsioni e gli impegni e gli impegni è da imputare all'impossibilità, nel 2004, di impegnare la spesa relativa alla *piustra portuale di Taranto* che, come descritto nelle premesse, è stata aggiudicata, soltanto, provvisoriamente il 10.01.2005 e relativamente alla quale sono in corso le procedure di verifica dei requisiti del promotore ex art. 99 del D.P.R. 554/99 e s.m.i.

**RIEPILOGO SPESE IMPEGNATE 2004 E CONFRONTO CON IL 2003 (capitoli in cui si sono registrati impegni)**

CAPITOLO	DESCRIZIONE	2003	2004	DIFFERENZA
1101	Compensi assegni, indennità e rimborsi vari agli organi di amministrazione e di controllo			
1201	Emolumenti fissi al personale dipendente	464.264	485.451	+ 21.187
1202	Emolumenti variabili al personale dipendente	681.417	826.012	+ 144.595
		47.101	35.315	-11.786

## XVI LEGISLATURA - DISEGNI DI LEGGE E RELAZIONI - DOCUMENTI

1204	Indennità e rimborso spese per missioni	69.455	80.132	+ 10.677
1205	Altri oneri per il personale	51.469	87.907	+ 36.438
1206	Spese per organizzazione corsi personale e partecipazione a spese per corsi indetti da enti, istituzioni e amministrazioni varie	23.756	45.725	+ 21.969
1207	Oneri previdenziali ed assistenziali a carico dell'Autorità Portuale	274.864	310.761	+ 35.897
1402	Prestazione terzi per manutenzioni, riparazioni e adattamenti	80.728	321.015	+ 240.287
1403	Acquisto di materiali di consumo	3.849	5.802	+ 1.953
1404	Noleggio mezzi tecnici	0	546	+ 546
1405	Utenze varie	30.732	36.393	+ 5.661
1406	Materiale di economato	29.999	48.130	+ 18.131
1407	Vestitario	39	2.199	+ 2.160
1408	Spese di rappresentanza	9.130	7.460	-1.670
1409	Spese postali, telegrafiche telefoniche	30.287	30.253	-34
1410	Spese consulenze, studi ed analoghe prest. professionali	186.758	198.020	+ 11.262
1411	Locazioni passive	9.197	9.972	+ 775
1412	Spese promozionali e di propaganda	112.674	304.626	+ 191.952
1413	Spese legali, giudiziarie e varie	0	445	+ 445
1414	Premi di assicurazione	7.401	28.914	+ 21.513
1415	Spese per pulizia uffici ed aree portuali	144.262	169.466	+ 25.204



1416	Spese diverse	6.599	34.617	+ 28.018
1501	Contributi aventi attinenza allo sviluppo dell'attività portuale	128.987	119.147	-9.840
1701	Imposte, tasse e tributi vari	676	2.176	+ 1.500
1801	Restituzioni e rimborsi diversi	700	27.139	+ 26.439
2101	Acquisizione di immobili	3.564.552	894.600	-2.669.952
2102	Acquisizione di opere portuali	1.596.941	5.984.269	+ 4.387.328
2202	Acquisti di attrezzature, macchinari ed altri beni mobili	5.769	286.650	+ 280.881
2203	Acquisto di mobili e macchine d'ufficio	11.734	77.314	+ 65.580
2501	Indennità di anzianità	1.187	2.835	+ 1.648
4101	Ritenute erariali	428.827	477.176	+ 48.349
4102	Ritenute previdenziali ed assistenziali	82.305	98.723	+ 16.418
4103	Ritenute diverse	459	830	+ 371
4108	Somme pagate per conto terzi	0	345	+ 345
<b>TOTALE</b>		<b>8.086.118</b>	<b>11.040.365</b>	<b>+ 2.954.247</b>

Si passa ad esaminare i capitoli su cui sono venute a determinarsi le spese più significative:

**Cap. 1201 - Emolumenti fissi al personale dipendente - € 826.012.** L'incremento rispetto all'anno 2003 si spiega con l'ampliamento della dotazione organica di n. 6 unità lavorative assunte con contratto di formazione lavoro (legge 863/84, legge 451/94) con decorrenza dal 19.01.2004.

La dotazione organica dell'Ente al 31.12.2004 è, pertanto, composta da 22 unità (contro le 41 previste dalla Pianta organica approvata con delibera del Comitato Portuale n° 14/00 del 22 settembre 2000 e successivamente da parte del Ministero dei Trasporti e della Navigazione con telex n° DEMI/2302 del 17.10.2000) assunte a tempo indeterminato e n. 8 a tempo determinato:

- n. 4 dirigenti a tempo indeterminato;
- n. 18 unità assunte con contratto a tempo indeterminato (di cui una unità assunta ai sensi della Legge n.68 del 1999 "diritto al lavoro dei disabili";
- n. 6 unità assunte con contratto di formazione e lavoro della durata di 24 mesi (gennaio 2004/2006);
- 2 unità assunte con contratto di lavoro a tempo determinato ai sensi del D.Lgs. 6 settembre 2001, n°368.

**Cap. 1205** – *Altri oneri per il personale* - € 87.907. I maggiori impegni sul capitolo in questione relativo agli oneri sostitutivi di mensa, alle altre indennità ed ai rimborsi spese da corrispondere al personale dipendente scaturiscono dall'adeguamento di tali oneri ai nuovi importi determinati con il rinnovo dell'accordo integrativo di II livello recepito dal Comitato Portuale con delibera n. 10/04 del 20.07.2004 e reso esecutivo con decreto del Presidente n. 51/04 del 20.07.2004.

**Cap. 1402** - *Prestazioni di terzi per manutenzioni, riparazioni ed adattamenti* - € 321.015. Tale spesa è relativa, in particolare, alla manutenzione ordinaria delle parti comuni in ambito portuale affidata alla Ediletra di De Nicolo Donato & Figli S.n.C. ed alla manutenzione ordinaria degli impianti elettrici in ambito portuale.

**Cap. 1410** – *Spese consulenze, studi ed analoghe prest. Professionali* - € 198.020. Tale spesa è relativa, in particolare:

- all'incarico affidato al prof. Rocco Tancredi, esperto di problematiche comunitarie e di consulenza nelle politiche europee e regionali, di svolgere attività di consulenza ed assistenza per mettere in atto le azioni necessarie a concretizzare la presenza del porto di Taranto nei rapporti con l'Unione Europea nell'ambito della realizzazione del Corridoio multimodale di trasporto Trans – Europeo (trans European Networks – TEN) n° 8, previsto dalla UE per la creazione di un nuovo flusso commerciale e di trasporto, e ciò attraverso l'approfondimento della conoscenza della normativa comunitaria attualmente in vigore in materia di trasporti intermodali, con particolare riferimento a quelli marittimi;
- all'incarico al prof. ing. Alessandro CAPRA, docente alla facoltà di Ingegneria del Politecnico di Bari di consulenza per la *progettazione esecutiva direzione dei lavori, misura, contabilità e collaudo della cartografia di base dell'ambito portuale in formato digitale;*
- all'affidamento alla Società S.I.T. S.r.l. della fornitura della cartografia di base digitale dell'ambito portuale.

## Cap. 1412 – Spese promozionali e di propaganda:

I.04.12.1	Publicità legali	€ 8.946
I.04.12.2	Attività Promozionali	€ 223.305
I.04.12.3	Partecipazione a mostre e convegni	€ 29.526
I.04.12.4	Inserzioni promozionali	€ 42.848
	<b>Totale complessivo</b>	<b>€ 304.626</b>

Con riferimento a tale tipologia di spesa, l'Ente ha provveduto, oltre alla normale realizzazione di brochures, opuscoli ed inserzioni pubblicitarie su stampa specialistica, ad effettuare le seguenti attività:

- organizzare un convegno su “I collegamenti della Puglia con i Balcani meridionali”;
- partecipare al Convegno internazionale “Motorways of the Sea” tenutosi ad Algeiras (Spagna) durante il quale sono state presentate le realtà e le potenzialità del porto di Taranto;
- presentazione del porto e delle sue potenzialità ad operatori privati ed istituzioni nazionali ed internazionali;
- organizzare un convegno su “Prospettive per l'intermodalità mare – terra in Italia e in Europa, a partire dal Mediterraneo”;
- organizzare un convegno su “Sistema portuale e sistema ferroviario”;
- prosecuzione della pubblicazione della rivista scientifica trimestrale dei trasporti “Il Porto di Taranto”;
- realizzazione di una campagna di sensibilizzazione sulle problematiche legate alla sicurezza e all'igiene negli ambienti di lavoro, avvalendosi di una forma di comunicazione immediata ed allo stesso tempo diretta ed efficace, al fine di sensibilizzare gli utenti portuali;
- contribuire ad una borsa di studio per il dottorato di ricerca in ingegneria per l'ambiente ed il territorio;
- partecipare al “Salone Internazionale della Logistica” a Barcellona dal 25 al 28 maggio 2004;
- partecipare alla “Intermodal Transport & Logistics” di Rotterdam, coordinata per la Collettiva italiana dall'ICE dal 2 al 4 novembre 2004;
- redazione della nuova Guida del porto di Taranto;
- realizzazione della mappa del porto con grafica e contenuti utili ai fini pubblicitari;
- acquisizione di nuove attrezzature da esposizione di facile utilizzo;
- modifica del sito web dell'Ente;
- acquisizione di gadgets;
- stampa tipografica di documentazione varia ritenuta utili ai fini pubblicitari.
- partecipazione alla “Cities and ports” a Lisbona dal 5 al 9 luglio 2004.

Nel corso delle suelencate manifestazioni, in particolare nell'ambito di fiere internazionali specializzate nei settori del trasporto intermodale e della logistica, l'Autorità Portuale, presente con un proprio stand espositivo, ha avuto occasione di presentare lo scalo jonico illustrandone caratteristiche e potenzialità, ad operatori internazionali.

**Cap. 1415 - Spese per pulizia uffici ed aree portuali - € 169.466.** Tale impegno è relativo per € 80.360, al servizio di pulizia delle aree portuali affidato all'Ecologica S.p.A., per € 88.434 alla pulizia ordinaria della sede dell'Ente affidata alla Politor Service Soc. Coop. a r.l. e per € 671.22 alla pulizia straordinaria - disinfezione e derattizzazione - in ambito portuale affidata all'A.M.I.U. di Taranto ed all'Ecologica Sud di Angiulli Vittorio.

**CAP. 1416 - Spese diverse - € 34.617.** L'incremento rispetto al 2003 si spiega con i nuovi costi sostenuti dall'Autorità Portuale per l'organizzazione di un servizio di controllo accessi da effettuare presso il varco Est del porto, nell'ambito degli interventi da realizzare al fine di garantire la sicurezza degli spazi portuali come previsto dalla normativa internazionale sulla sicurezza nei porti.

**Cap 1501 - Contributi aventi attinenza allo sviluppo dell'attività portuale - € 119.147.** Tale spesa si riferisce, in particolare: per € 32.455 al pagamento della quota associativa all'Associazione dei Porti Italiani (ASSOPORT), per € 376,00 al pagamento della quota associativa alla Associazione Internazionale di Navigazione IPCN - PIANC Sezione Italiana, per € 2.600,00 al pagamento della quota associativa alla Associazione FREIGHT LEADERS CLUB, che riunisce tutti quei soggetti, pubblici o privati, che gestiscono, utilizzano, organizzano in maniera significativa strutture e/o attività di logistica e di trasporto merci nazionale, internazionale purché aventi una sede in Italia, per € 1.500,00 al pagamento della quota associativa all'EIA (European Intermodal Association) alla quale sono associati oltre 100 operatori internazionali nel settore del trasporto intermodale e della logistica e per € 76.942,48 al finanziamento dei corsi di formazione professionale "Corso per conduttori di mezzi pesanti" e "Corso di formazione patente A.D.R." organizzati dal "Consorzio Attività Formative Porto di Taranto S.r.l.", finalizzati alla riqualificazione dei lavoratori dipendenti delle imprese operanti in ambito portuale al fine di sviluppare le potenzialità operative del porto.

Il Comitato Portuale, con delibera n. 02/00 del 31.01.2000, ha, infatti, approvato la partecipazione dell'A.P. alla Società Consortile denominata "Consorzio Attività Formative Porto di Taranto S.r.l.", unitamente all'Impresa Portuale Neptunia S.r.l., alla Peyrani Sud S.p.A., all'Italcave S.p.A. ed alla Compagnia Portuale Neptunia Soc. Coop. a r.l.

In merito al rendiconto delle spese per la manutenzione delle parti comuni nell'ambito portuale si evidenzia:

#### MANUTENZIONE ORDINARIA

La convenzione concernente la **manutenzione ordinaria** delle parti comuni nell'ambito portuale, n° 4712 del Repertorio stipulata in data 11.10.2001 tra il Presidente dell'Ente ed il Responsabile dell'Ufficio del Genio Civile OO.MM. di Bari

per conto del Ministero delle Infrastrutture e dei Trasporti, che prevedeva un contributo annuo di € 139.717,00 è scaduta il 31.12.2003.

Il Ministero delle Infrastrutture e dei Trasporti, con foglio prot. n. 4736 in data 16.07.2004 ha comunicato alle Autorità Portuali come, le forti carenze di stanziamento sul capitolo di bilancio, impediscono l'automatizzato rinnovo delle convenzioni medesime.

Il rinnovo di che trattasi è, infatti, subordinato al reperimento di idonee risorse finanziarie.

L'Autorità Portuale di Taranto, in ogni caso, con nota prot. n. 7135/Amm. in data 08.09.2004, ha richiesto il rinnovo della convezione per la manutenzione ordinaria per un ulteriore triennio.

L'Autorità Portuale di Taranto ha, pertanto, sostenuto con le proprie risorse le seguenti spese per la manutenzione ordinaria delle parti comuni nell'ambito portuale.

<u>manutenzione ordinaria 2004</u>			
spese per lavori vari di manutenzione delle parti comuni:	spese effettivamente sostenute per il servizio di pulizia delle aree portuali	spese effettivamente sostenute servizio di manutenzione degli impianti elettrici di illuminazione	spese per fornitura energia elettrica
• € 137.814,83	• € 77.018,79	• € 10.337,50	• € 35.307,23
<b>totale spese anno 2004: € 260.478,35</b>			

#### OPERE INFRASTRUTTURALI/MANUTENZIONE STRAORDINARIA

**Cap. 2101 - Acquisizioni di immobili - € 894.599,59.** In particolare, tale spesa è relativa:

- per € 44.065,57 all'affidamento alla Costruzioni Troso Lucio dell'esecuzione dei maggiori lavori a seguito della perizia suppletiva e di variante in corso d'opera relativa ai lavori di manutenzione straordinaria e completamento della palazzina servizi di frontiera al Terminal Container di Taranto;
- per € 48.444,10 all'approvazione della perizia di variante afferente i lavori di ampliamento e sopraelevazione della sede dell'Ente, appaltati all'A.T.I. Novaedil S.r.l./TTES S.r.l. con contratto stipulato in data 19.11.2003 rep. 198;
- per € 76.855,76 all'affidamento all'Arch. Gorjux (rappresentante dell'A.T.P. MGA Architettura & Ingegneria S.r.l./arch. Romina Cianciaruso) dell'incarico di direzione dei lavori e di coordinamento in materia di salute e sicurezza durante la realizzazione di edifici comuni alla radice del Molo San Cataldo - I e II lotto funzionale;
- per € 685.236,74 all'affidamento all'impresa edile Giannini Pompeo dei lavori di realizzazione di edifici comuni alla radice del Molo San Cataldo - I e II lotto funzionale.

**Cap. 2102 - Acquisizione di opere portuali: € 5.984.268,63.** Riguardano, principalmente:

- ✓ per € 3.671,94 alla manutenzione straordinaria della segnaletica stradale;
- ✓ per € 2.450,00 all'affidamento alla Jonio Sub S.r.l. dei lavori in economia per il consolidamento dell'ingrottatura riscontrata nell'angolo tra la calata uno ed il primo sporgente nel Porto di Taranto;
- ✓ per 104.485,50 all'affidamento all'AICE Consulting S.r.l. e al Dott. Giampetruzzi dell'incarico di progettazione definitiva e coordinamento della sicurezza in fase di progettazione relativamente ai lavori di manutenzione e ripristino strutturale dell'impalcato a giorno in c.a.p. del Molo San Cataldo nel Porto di Taranto;
- ✓ per € 15.129,62 alla liquidazione all'AD.ENG. S.r.l. dei 9/10 del compenso previsto per la progettazione preliminare sui lavori di risistemazione e riqualificazione del varco nord del Porto di Taranto;
- ✓ per € 1.703,85 alla liquidazione all'Ing. Nobile del compenso in qualità di collaudatore tecnico/amministrativo per i lavori di ripristino e sistemazione della pavimentazione stradale e tratto di binari della calata due e del primo sporgente nel Porto di Taranto;
- ✓ per € 28.837,39 alla liquidazione del saldo competenze dovuto all'ATI costituita dalla MGA Architettura & Ingegneria S.r.l. e dall'arch. Romina Cianciaruso per l'attività di progettazione definitiva ed esecutiva sui lavori di realizzazione di edifici comuni alla radice del Molo San Cataldo - I e II Lotto funzionale;
- ✓ per € 16.344,38 per la liquidazione alla Bozzetto Fondazioni S.r.l. dello stato finale dei lavori in economia per l'esecuzione di un'indagine geotecnica afferente l'opera di progettazione per manutenzione e rifiorimento della scogliera a protezione del Molo Sant'Eligio del Porto commerciale di Taranto;
- ✓ per € 1.375.732,17 all'affidamento all'impresa Salento Impianti s.n.c. dei lavori di realizzazione del varco di ingresso al Terminal Container del Porto di Taranto;
- ✓ per € 206.454,11 all'affidamento all'impresa Alfa Impianti s.n.c. dei lavori di realizzazione di una rete elettrica a servizio dei mezzi nautici del comando stazione navale di manovra della G.D.F. presso la darsena servizi del Porto di Taranto;
- ✓ per € 107.066,55 alla liquidazione all'AD.ENG. S.r.l. del saldo dell'onorario dovuto per la progettazione preliminare definitiva ed esecutiva e per l'incarico di coordinamento per la sicurezza in fase di progettazione relativamente ai lavori di risistemazione e riqualificazione del varco nord del Porto di Taranto;
- ✓ per € 818.850,76 all'affidamento all'ATI costituita dall'Apulia S.r.l. e dall'Ing. Pastore dei lavori di riqualificazione del varco nord del Porto di Taranto;
- ✓ per € 1.080.500,00 al cofinanziamento, unitamente all'ANAS S.p.A., dei lavori di riqualificazione del collegamento tra la S.S. n.7 "Appia", la S.S. n.106 "Jonica" ed il varco nord del Porto di Taranto, rendendo possibile quindi l'apertura al traffico del tratto di N.S.A. n.63 "Di Nasisi e Dogana";

- ✓ per € **80.100,00** all'affidamento all'ATI costituita dalla ditta individuale Ing. Giuseppe Prospero e dalla Rina Industry S.p.A. dell'incarico di curare il servizio di elaborazione dell'assessment di security degli impianti portuali insistenti nella circoscrizione territoriale di competenza dell'Autorità Portuale nonché di predisporre il piano di sicurezza delle aree ad uso comune ed il piano integrato del Porto di Taranto;
- ✓ per € **97.442,53** all'affidamento all'ATI costituita dalle imprese Sincon S.r.l. e Daltes s.a.s. dei lavori in economia per l'installazione di un sistema di videosorveglianza per le banchine operative di calata uno e due e primo sporgente con relativa progettazione;
- ✓ per € **126.193,67** alla liquidazione del compenso dovuto all'Ing. Solito in qualità di affidatario dell'incarico di direzione dei lavori, misura, contabilità e coordinamento per la sicurezza durante l'esecuzione dei lavori di prolungamento della diga foranea di protezione del Molo Polisettoriale;
- ✓ per € **33.292,80** all'affidamento allo Studio Geotecnico Italiano S.r.l. dell'incarico di consulenza e supporto tecnico al responsabile di procedimento per i lavori di prolungamento della diga foranea di protezione del Molo Polisettoriale del Porto di Taranto;
- ✓ per € **66.289,22** alla liquidazione alla Grandi Lavori Fincosit S.p.A. delle lavorazioni in dettaglio e delle somministrazioni su fattura ex art.161 del D.P.R. 554/99 relativamente ai lavori di modifica ed ampliamento della darsena per mezzi pubblici;
- ✓ per € **18.360,00** all'affidamento all'Ing. Grisolia dell'incarico di consulenza tecnica specialistica in geotecnica a supporto del responsabile del procedimento per i lavori di modifica ed ampliamento della darsena per mezzi pubblici.
- ✓ per € **96.019,49** alla liquidazione all'Ing. Cimini del saldo delle competenze relative all'incarico di direzione dei lavori, misura, contabilità, coordinamento per la sicurezza durante l'esecuzione dei lavori di modifica ed ampliamento della darsena per mezzi pubblici;
- ✓ per € **116.280,00** all'affidamento all'Ing. Tartaglini dell'incarico professionale di progettazione definitiva della vasca di colmata per fanghi di dragaggio in zona compresa tra il molo ovest e Punta Rondinella;
- ✓ per € **74.000,00** all'affidamento all'ICRAM dell'attività di caratterizzazione ambientale per le aree sottoposte a progetti di escavo di banchinamento nel porto di Taranto, conformemente a quanto previsto dall'accordo quadro di collaborazione siglato con l'Ente in data 05.11.2003;
- ✓ per € **49.990,93** all'affidamento all'impresa L.A.G. Bruno S.r.l. dell'incarico di effettuare prove di laboratorio ai fini della caratterizzazione geologica e geotecnica dei terreni pertinenti alla vasca di contenimento;
- ✓ per € **109.040,00** all'affidamento al Prof. Vincenzo Cotecchia dell'incarico fiduciario di consulenza per lo svolgimento di indagini geognostiche e geotecniche per la realizzazione di una vasca di contenimento per fanghi di dragaggio in zona compresa tra il molo ovest e punta Rondinella;
- ✓ per € **135.547,00** alla liquidazione del compenso dovuto alla Sondedile S.r.l. in relazione all'approvazione della perizia tecnica ed amministrativa afferente i lavori di caratterizzazione geotecnica, rientranti nelle indagini mirate

alla realizzazione di una vasca di contenimento per fanghi di dragaggio in zona compresa tra il molo ovest e punta Rondinella;

- ✓ per € 180.000,00 all'affidamento al C.N.R. - Istituto Ambiente Marino e Costiero sezione di Taranto "A. Cerruti" - dell'incarico di effettuare analisi ecotossicologiche relativamente alla caratterizzazione ambientale delle aree sottoposte a progetti di escavo e di banchinamento nel Porto di Taranto.
- ✓ per € 16.651,50 alla liquidazione dell'incentivo ex art.18 della legge 109/94 a favore dell'Ing. Gammariello, dipendente dell'Ufficio del Genio Civile OO.MM. di Bari, coordinatore della sicurezza durante l'esecuzione dei lavori di realizzazione delle opere infrastrutturali finalizzate alla riqualificazione e all'ammodernamento del piazzale di stoccaggio del Molo Polisettoriale di Taranto - I e II lotto;
- ✓ per € 33.399,43 alla liquidazione del saldo delle prestazioni professionali di collaudazione tecnico/amministrativa in corso d'opera relativa ai lavori di realizzazione delle opere infrastrutturali finalizzate alla riqualificazione e all'ammodernamento del piazzale di stoccaggio containers del Molo Polisettoriale del Porto di Taranto;
- ✓ per € 2.833,63 alla liquidazione delle prestazioni professionali di collaudazione tecnico/amministrativa relativa ai lavori di realizzazione delle opere elettriche di distribuzione secondaria in media e bassa tensione per la riqualificazione e l'ammodernamento del piazzale di stoccaggio containers del Molo Polisettoriale del Porto di Taranto;
- ✓ per € 32.812,88 alla liquidazione del credito, riconosciuto all'ATI Bonciani S.r.l./Busi Impianti S.p.a./C.I.T.I.E. Soc. Coop. a r.l./Bozzetto Fondazioni S.r.l., relativo allo svincolo delle ritenute a garanzia risultanti dal S.A.L. finale oltre che dalla relazione di collaudo afferente i lavori di realizzazione delle opere elettriche di distribuzione secondaria in media e bassa tensione per la riqualificazione e l'ammodernamento del piazzale di stoccaggio containers del Molo Polisettoriale del Porto di Taranto.

**Cap. 2202 - Acquisti di attrezzature, macchinari ed altri beni mobili - € 286.650.**

Tale importo si spiega con l'affidamento al Cantiere Navalmecanico Emanuele Stanisci S.r.l., con sede in Taranto, della realizzazione di un'imbarcazione per il controllo delle operazioni portuali e delle attività commerciali ed industriali esercitate nel porto nonché per lo svolgimento delle attività promozionali del porto medesimo afferenti l'incremento dei traffici e la produttività dello stesso e con l'acquisto di un'autovettura da utilizzare, prevalentemente, per gli spostamenti del personale nell'ambito portuale.

**Cap. 2203 - Acquisti di mobili e macchine d'ufficio - € 77.314.**

L'incremento di detta tipologia di spesa rispetto al 2003 è da imputare all'acquisto di personal computers, all'ampliamento dell'impianto telefonico ed all'acquisto di arredi destinati ad allestire l'ampliamento e la sopraelevazione della sede dell'Ente.



Dall'esame del rendiconto finanziario e dei relativi allegati risulta che:

- ⇒ l'avanzo di amministrazione al 31.12.2004 è pari ad € **62.524.493** come da situazione amministrativa (allegato F unito al presente documento), al netto di € 409.431,00 indisponibile, come disposto dal Decreto del Ministero delle Economia e delle Finanze 29 novembre 2002;
- ⇒ la differenza tra le entrate accertate (€ 18.849.524) e le spese impegnate (€ 11.040.365) di competenza del 2004 genera un "avanzo di competenza" di € **7.809.159**;
- ⇒ i residui passivi per partite di giro sono pari ad € 66.192 ed i residui attivi per partite di giro sono pari ad € 66.537. La differenza è da imputare al mancato rimborso di € 345,00 pagati dall'Autorità Portuale per conto della società concessionaria Basile Petroli S.p.A. per la pubblicazione sulla G.U.R.I. dell' "Avviso Pubblico" relativo all'istanza datata 06.05.2003 con la quale la suddetta società ha chiesto la concessione, ex art. 36 Cod. Nav., per un periodo di anni quattro rinnovabile, di una "area demaniale marittima di mq 1.995, nell'ambito del Porto di Taranto, radice 3° sporgente in prossimità del Varco Nord, allo scopo di installare un impianto di distribuzione carburanti";
- ⇒ i residui attivi pari ad € **1.607.338**, sono imputabili ai canoni demaniali il cui accertamento è stato effettuato alla fine dell'esercizio e per i quali si sta procedendo al relativo incasso ed alle tasse sulle merci versate dalla Agenzia della Dogana competente nel 2005 ma riferite all'esercizio 2004;
- ⇒ i residui passivi "degli esercizi precedenti" e "dell'esercizio" pari a complessivi € **6.869.142** sono da imputare, quasi completamente, ai residui in c/capitale derivanti da spese che prevedono un impegno pluriennale e da operazioni di investimento che si sviluppano in più esercizi, il cui importo è stato stanziato, nel caso delle opere portuali, al momento dell'aggiudicazione della gara e, nel caso di affidamento di incarichi a professionisti, al momento della sottoscrizione della relativa convenzione.
- ⇒ lo Stato Patrimoniale ed il Conto Economico sono stati modificati in osservanza delle disposizioni del Ministero delle Infrastrutture e dei Trasporti con lettera prot. n. DEM1/1852 del 09.10.2002.  
In particolare,

- nello Stato Patrimoniale:

- nell'attivo:
  - tra le "immobilizzazioni immateriali" sono inserite le spese sostenute per la manutenzione straordinaria sui beni di terzi (beni del demanio) in corso di esecuzione il cui importo, pari ad € **20.444.013** corrisponde alle spese in conto capitale (impegni), relative ai capitoli 2101 "Acquisizione di immobili" e 2102 "Acquisizione di opere portuali" dei rendiconti finanziari redatti dalla costituzione dell'A.P. sino alla chiusura dell'esercizio finanziario in esame detratti i lavori completati

- il cui valore di € 48.912.620 è stato inserito nei conti d'ordine in calce allo Stato Patrimoniale al netto del relativo fondo di ammortamento;
- tra le *“immobilizzazioni in corso”* è inserita la spesa di € 2.386.560 relativa alla compravendita di una strada, le cui procedure di acquisizione si concluderanno nell'anno 2005.
  - nel passivo:
    - il *Fondo di ammortamento* relativo alle *“immobilizzazioni immateriali”* il cui valore, pari ad € 296.275, è determinato dal valore del Fondo ammortamento relativo agli esercizi precedenti e dall'ammortamento relativo all'esercizio 2004 riferito alle opere in corso di esecuzione. La differenza di valore tra il fondo di ammortamento del 2003 e il fondo di ammortamento 2004 è in parte imputabile alla riduzione del fondo di ammortamento relativo ai lavori per le opere sopra descritte e come anzi detto inserite tra i conti d'ordine;
    - il *Fondo di ammortamento beni patrimoniali*, è determinato dalla quota di ammortamento annuale delle immobilizzazioni materiali dedotto del valore dei beni dimessi durante l'esercizio e completamente ammortizzati;
    - i *“risconti passivi”*, pari a quella parte dei contributi dello Stato di competenza degli esercizi successivi, il cui valore, di € 23.729.527, è determinato in misura proporzionalmente corrispondente alle quote d'ammortamento dedotte in ciascun esercizio al netto di quella parte di contributi erogati ed utilizzati per il completamento delle opere contabilizzate nei conti d'ordine;
    - nell'attivo e nel passivo in calce allo Stato Patrimoniale è stata inserita la voce *“Conti d'Ordine”* relativamente ai lavori di manutenzione su beni di terzi (beni del demanio) delle seguenti opere:
      - *riammmodernamento e riqualificazione della banchina di ormeggio;*
      - *realizzazione della rete elettrica primaria;*
      - *realizzazione della rete elettrica secondaria;*
      - *riammmodernamento e riqualificazione del piazzale di stoccaggio containers.*
- Questi lavori finanziati con le risorse disposte dalla L. 135/97 risultano eseguiti e collaudati e, come disposto dal principio contabile nazionale n. 22 *“Conti d'Ordine”*, non influenzando quantitativamente sul patrimonio e sul risultato economico, in quanto eseguiti su beni di terzi (demaniali), vengono evidenziati nei conti d'ordine allo scopo di chiarire ed integrare la gestione ordinaria dell'Ente riportata nello Stato Patrimoniale.
- nel **Conto Economico**:
    - tra i ricavi quella parte dei *contributi dello Stato per l'esecuzione delle opere* di competenza dell'esercizio pari ad € 239.692, il cui valore è determinato sulla base dei contributi totali ricevuti dall'Ente, pari ad € 23.969.219, attraverso la contabilizzazione dei *risconti passivi* nello Stato Patrimoniale, corrispondenti alla parte dei contributi dello Stato di competenza degli esercizi successivi;

- tra i costi la quota di ammortamento, pari ad € 228.306, relativa alle "immobilizzazioni immateriali" dell'esercizio in corso.

In tal senso è stato redatto il rendiconto finanziario 2004 dell'Ente per il successivo iter di approvazione.

Taranto, li 14.03.2004



Il Presidente  
\* Prof. Sandro Petriccione  
Lancetta Petriccione



RELAZIONE DEL COLLEGIO DEI REVISORI



**AUTORITA' PORTUALE DI TARANTO****RIUNIONE DEL COLLEGIO DEI REVISORI DEI CONTI****VERBALE N° 2/2005**

*Il Collegio dei Revisori dei Conti procede successivamente all'esame del conto consuntivo e dei relativi allegati, trasmesso con nota n. 1938 del 18 marzo 2005 e pervenuto al Collegio in data 24 marzo 2005, unitamente al bilancio di previsione per l'esercizio finanziario 2005 (in difformità a quanto previsto dall'art. 3, comma 15 del regolamento di contabilità).*

*Il conto consuntivo viene deliberato prima della prevista data del 30 aprile successivo alla chiusura dell'esercizio finanziario, come previsto dall'art. 32 del regolamento di contabilità, in quanto il Presidente dell'Ente, Prof. Sandro Petriccione cesserà il suo mandato il 02 aprile 2005.*

*Il Collegio prende in esame lo schema del conto consuntivo dell'esercizio 2004 che presenta le seguenti risultanze:*

<i>Entrate</i>	<i>Previsioni</i>	<i>Accertamenti</i>
<i>Correnti (Titolo I e II)</i>	€ 5.668.268	€ 7.081.161
<i>In c/capitale (Titolo III, IV e V)</i>	€ 107.313.560	€ 11.191.289
<i>Per Partite di giro (Titolo VI)</i>	€ 925.462	€ 577.074
	<u>€ 113.907.290</u>	<u>€ 18.849.524</u>

<i>Spese</i>	<i>Previsioni</i>	<i>Impegni</i>
<i>Correnti (Titolo I)</i>	€ 5.260.580	€ 3.217.623
<i>In c/capitale (Titolo II e III)</i>	€ 161.635.756	€ 7.245.668
<i>Per Partite di giro (Titolo IV)</i>	€ 925.462	€ 577.074
	<u>€ 167.821.798</u>	<u>€ 11.040.365</u>

*Come illustrato nella relazione del Presidente lo scostamento relativamente alle entrate in c/capitale e le uscite in c/ capitale tra le previsioni e gli accertamenti/impegni è da attribuire al mancato accertamento/impegno nel 2004, dei finanziamenti e della spesa afferenti la realizzazione della piastra portuale di Taranto per la quale sono in corso le procedure di verifica dei requisiti del promotore ex art. 1 del D.P.R. 554/99 e s.m.i., aggiudicata provvisoriamente il 10.01.2005.*



La differenza tra entrate accertate (€ 18.849.524) e le uscite impegnate (€ 11.040.365) comporta un avanzo di competenza di € 7.809.159.

Le colonne 11 e 12 delle entrate pongono in evidenza, rispettivamente, le seguenti differenze tra gli accertamenti e le previsioni:

€ 1.552.610 in più (differenza tra le colonne 10 e 7);

€ 96.610.376 in meno (differenza tra le colonne 7 e 10)

con una differenza complessiva di € 95.057.766.

La colonna 12 delle spese evidenzia una differenza negativa degli impegni (colonna 10) rispetto alle previsioni (colonna 7) di € 156.781.433.

Come illustrato nella relazione del Presidente detti scostamenti sono da attribuire:

- relativamente alle entrate: alle entrate in c/capitale, ovvero al mancato accertamento, nel 2004, dei finanziamenti destinati alla realizzazione della **piastra portuale di Taranto** relativamente alla quale sono in corso le procedure di verifica dei requisiti del promotore ex art. 99 del D.P.R. 554/99 e s.m.i. per l'aggiudicazione definitiva;

- relativamente alle uscite: alle uscite in c/ capitale, ovvero all'impossibilità, nel 2004, di impegnare la spesa relativa alla **piastra portuale di Taranto** che è stata aggiudicata, soltanto, provvisoriamente il 10.01.2005 e relativamente alla quale sono in corso le procedure di verifica dei requisiti del promotore ex art. 99 del D.P.R. 554/99 e s.m.i.

La parte più significativa delle entrate (€ 18.849.524) è rappresentata dalla Devoluzione del 50% della tassa sulle merci imbarcate e sbarcate di € 5.166.755 (27%), dai canoni demaniali di € 1.801.414 (10%) e dal contributo dello Stato per esecuzione di opere di € 11.191.289 (60%).

Gli impegni (€ 11.040.365) sono rappresentati da oneri per il personale in attività di servizio per € 1.385.852 (12,5 %), da spese per l'acquisto di beni di consumo e di servizi per € 1.197.858 (10,8%) e dalle spese per l'acquisizione di opere portuali per € 6.878.869 (62%).

L'avanzo di amministrazione da utilizzare per l'esercizio successivo, di € 62.524.493, è composto dalla cassa alla fine dell'esercizio (€ 68.195.728), dai residui attivi (€ 1.607.338), dai residui passivi (€ 6.869.142), al netto dell'avanzo vincolato ex D.M. 29.11.02 (€ 409.431).

Come illustrato nella relazione del Presidente:

- i residui attivi pari ad € 1.607.338, sono imputabili ai canoni demaniali il cui accertamento è stato effettuato alla fine dell'esercizio e per i quali si sta



*procedendo al relativo incasso ed alle tasse sulle merci versate dalla Agenzia della Dogana competente nel 2005 ma riferite all'esercizio 2004;*

- *i residui passivi "degli esercizi precedenti" e "dell'esercizio" pari a complessivi € 6.869.142 sono da imputare, quasi completamente, ai residui in c/capitale derivanti da spese che prevedono un impegno pluriennale e da operazioni di investimento che si sviluppano in più esercizi, il cui importo è stato stanziato, nel caso delle opere portuali, al momento dell'aggiudicazione della gara e, nel caso di affidamento di incarichi a professionisti, al momento della sottoscrizione della relativa convenzione.*

*Lo Stato Patrimoniale ed il Conto Economico sono stati modificati in osservanza delle disposizioni del Ministero delle Infrastrutture e dei Trasporti con lettera prot. n. DEM1/1852 del 09.10.2002.*

*In particolare,*

*- nello Stato Patrimoniale:*

- *nell'attivo:*
  - *tra le "immobilizzazioni immateriali" sono inserite le spese sostenute per la manutenzione straordinaria sui beni di terzi (beni del demanio) in corso di esecuzione il cui importo, pari ad € 20.444.013 corrisponde alle spese in conto capitale (impegni), relative ai capitoli 2101 "Acquisizione di immobili" e 2102 "Acquisizione di opere portuali" dei rendiconti finanziari redatti dalla costituzione dell'A.P. sino alla chiusura dell'esercizio finanziario in esame detratti i lavori completati il cui valore di € 48.912.620 è stato inserito nei conti d'ordine in calce allo Stato Patrimoniale al netto del relativo fondo di ammortamento;*
  - *tra le "immobilizzazioni in corso" è inserita la spesa di € 2.386.560 relativa alla compravendita di una strada, le cui procedure di acquisizione si concluderanno nell'anno 2005.*
- *nel passivo:*
  - *il Fondo di ammortamento relativo alle "immobilizzazioni immateriali" il cui valore, pari ad € 296.275, è determinato dal valore del Fondo ammortamento relativo agli esercizi precedenti e dall'ammortamento relativo all'esercizio 2004 riferito alle opere in corso di esecuzione. La differenza di valore tra il fondo di ammortamento del 2003 e il fondo di ammortamento 2004 è in parte imputabile alla riduzione del fondo di ammortamento relativo ai lavori per le opere sopra descritte e come anzi detto inserite tra i conti d'ordine;*
  - *il Fondo di ammortamento beni patrimoniali, è determinato dalla quota di ammortamento annuale delle immobilizzazioni materiali dedotto del valore dei beni dimessi durante l'esercizio e completamente ammortizzati;*
  - *i "risconti passivi", pari a quella parte dei contributi dello Stato di competenza degli esercizi successivi, il cui valore, di € 23.729.527, è determinato in misura proporzionalmente corrispondente alle quote*

d'ammortamento dedotte in ciascun esercizio al netto di quella parte di contributi erogati ed utilizzati per il completamento delle opere contabilizzate nei conti d'ordine;

- nell'attivo e nel passivo in calce allo Stato Patrimoniale è stata inserita la voce "Conti d'Ordine", pari ad € 48.912.620, relativamente ai lavori di manutenzione su beni di terzi (beni del demanio) delle seguenti opere:
  - *riammodernamento e riqualificazione della banchina di ormeggio;*
  - *realizzazione della rete elettrica primaria;*
  - *realizzazione della rete elettrica secondaria;*
  - *riammodernamento e riqualificazione del piazzale di stoccaggio containers.*

Questi lavori finanziati con le risorse disposte dalla L. 135/97 risultano eseguiti e collaudati e, come disposto dal principio contabile nazionale n. 22 "Conti d'Ordine", non influenzando quantitativamente sul patrimonio e sul risultato economico, in quanto eseguiti su beni di terzi (demaniali), vengono evidenziati nei conti d'ordine allo scopo di chiarire ed integrare la gestione ordinaria dell'Ente riportata nello Stato Patrimoniale.

- nel Conto Economico:

- tra i ricavi quella parte dei **contributi dello Stato per l'esecuzione delle opere di competenza dell'esercizio pari ad € 239.692**, il cui valore è determinato sulla base dei contributi totali ricevuti dall'Ente, pari ad € 23.969.219, attraverso la contabilizzazione dei **risconti passivi** nello Stato Patrimoniale, corrispondenti alla parte dei contributi dello Stato di competenza degli esercizi successivi;
- tra i costi la quota di ammortamento, pari ad € 228.306, relativa alle "immobilizzazioni immateriali" dell'esercizio in corso.

#### STATO PATRIMONIALE

	All'1.1.2004	Al 31.12.2004	differenza
Attivo	133.531.530	93.824.285	- 39.707.245
Passivo	75.147.331	31.703.097	+ 43.444.234
Patrimonio netto	58.384.199	62.121.188	+ 3.736.989

#### CONTO ECONOMICO

Avanzo economico: € 3.736.989

Nel corso del 2004, il Porto di Taranto ha raggiunto un volume di traffici pari a 43.581.618 tonn, riconfermandosi al terzo posto a livello nazionale e raggiungendo il massimo storico dalla costituzione dell'Autorità Portuale.

La dotazione organica dell'Ente al 31.12.2004 è composta da 22 unità (contro le 41 previste dalla Pianta organica approvata con delibera del Comitato Portuale n° 14/00 del 22 settembre 2000 e successivamente da parte del Ministero dei Trasporti e della Navigazione con telex n° DEM1/2302 del 17.10.2000) assunte a tempo indeterminato e n. 8 a tempo determinato:


- n. 4 dirigenti a tempo indeterminato;
- n. 18 unità assunte con contratto a tempo indeterminato (di cui una unità assunta ai sensi della Legge n.68 del 1999 "diritto al lavoro dei disabili");
- n. 6 unità assunte con contratto di formazione e lavoro della durata di 24 mesi (gennaio 2004/2006);
- 2 unità assunte con contratto di lavoro a tempo determinato ai sensi del D.Lgs. 6 settembre 2001, n°368.

Con le sopra esposte considerazioni il Collegio ritiene che il Comitato Portuale possa approvare il bilancio esaminato.

L'Autorità Portuale ha portato a conoscenza del Collegio l'avvio di una verifica fiscale parziale ai fini delle imposte redditi e sul valore aggiunto da parte del competente comando nucleo provinciale di polizia tributaria, relativamente al periodo d'imposta dal 01.01.2003 al 21.03.2005, relativamente all'applicazione dell'IVA sui canoni demaniali.


Atteso, che il Consiglio di Stato Consiglio di Stato - Adunanza della Sezione III del 09/07/2002 - n° Sez. 1641/02 si è pronunciato sulla non assoggettabilità all'IVA di detti canoni, non costituendo il rilascio delle concessioni demaniali da parte delle A.P. operazioni commerciali, si invita il Ministero dell'Economia e delle Finanze a voler chiarire la qualificazione tributaria dei canoni demaniali.

**Il Presidente: Dott. Guido FEDELE**



---

**Il Componente: Dott. Gaspare CILIBERTI**



---

**Il Componente: Dott. Carlo SCHIAVONE**

---



**BILANCIO CONSUNTIVO**

A U T O R I T A' P O R T U									
R E N D I C O N T O F I N A N Z I A R I O 2 0 0 4 E N T R A T E									
Gestione di competenza									
Codice	Capitolo	Denominazione	Numero	Previsioni			Somme accertate		
				Iniziali	In aumento (7-4)	In diminuzione (4-7)	Definitive (4+5-6)	Riscosse	Rimaste da riscuotere (10-8)
1	2	3	4	5	6	7	8	9	10
		<b>T I T O L O I</b>							
		<b>ENTRATE DERIVANTI DA TRASFERIMENTI CORRENTI</b>							
		<i>Categoria 1^ - Trasferimenti da parte dello Stato</i>							
.01.01.0	1101	Contributi ordinari e/o straordinari dello Stato							
.01.02.0	1102	Devoluzione 50% tassa sulle merci imbarcate e sbarcate							
.01.03.0	1103	Devoluzione tassa supplementare di ancoraggio	4.044.891			4.044.891	4.675.022	491.733	5.166.755
.01.04.0	1104	Devoluzione tassa sui passeggeri							
.01.05.0	1105	Devoluzione tassa sugli automezzi							
.01.06.0	1106	Devoluzione tassa sui carri ferroviari							
.01.07.0	1107	Devoluzione quote di tasse portuali destinate al pagamento quota interessi passivi sui mutui previsti dal D.P.R.13.3.74							
		<b>Totale Categoria 1^</b>	4.044.891			4.044.891	4.675.022	491.733	5.166.755
.02.01.0	1201	<i>Categoria 2^ - Trasferimenti da parte delle Regioni</i>							
		Contributo della Regione Puglia							
		<b>Totale Categoria 2^</b>							
.03.01.0	1301	<i>Categoria 3^ - Trasferimenti da parte di Comuni e Provincie</i>							
.03.02.0	1302	Contributo del Comune di Taranto							
		Contributo della Provincia di Taranto							
		<b>Totale Categoria 3^</b>							
.04.01.0	1401	<i>Categoria 4^ - Trasferimenti da parte altri Enti settore pubblico</i>							
.04.02.0	1402	Contributo della Camera di Commercio di Taranto							
.04.03.0	1403	Contributi di altri Enti pubblici							
		<b>Totale Categoria 4^</b>	4.044.891			4.044.891	4.675.022	491.733	5.166.755
		<b>Categoria 1^</b>							
		<b>Categoria 2^</b>							
		<b>Categoria 3^</b>							
		<b>Categoria 4^</b>							



XVI LEGISLATURA - DISEGNI DI LEGGE E RELAZIONI - DOCUMENTI

<b>AUTORITY PORT</b>									
<b>RENDICONTO FINANZIARIO 2004 ENTRATE</b>									
Gestione di competenza									
Codice	Capitolo	Denominazione	Previsioni			Somme accertate			
			Iniziali	In aumento (7-4)	In diminuzione (4-7)	Definitive (4+5-6)	Riscosse	Rimaste da riscuotere (10-8)	Totali accertati (8+9)
1	2	3	4	5	6	7	8	9	10
		<b>TITOLO II</b>							
		<b>ALTRE ENTRATE</b>							
		Categoria 1^ - Entrate derivanti vendita beni e prestaz. servizi							
2.01.01.0	2101	Proventi servizi traffico merci							
2.01.02.0	2102	Proventi servizi traffico passeggeri							
2.01.03.0	2103	Proventi servizi carri ferroviari							
2.01.04.0	2104	Proventi diversi							
		<b>Totale Categoria 1^</b>							
		Categoria 2^ - Redditi e proventi patrimoniali							
2.02.01.0	2201	Canoni affitto beni patrimoniali dell'Ente	1.420.256			1.420.256	961.621	839.898	1.801.414
2.02.02.0	2202	Canoni demaniali							
2.02.03.0	2203	Interessi attivi su titoli, depositi, conti correnti, ecc.		1.758		1.758	13.137	3.064	16.201
2.02.04.0	2204	Dividendi							
2.02.05.0	2205	Altri proventi patrimoniali							
		<b>Totale Categoria 2^</b>	1.420.256	1.758		1.422.014	974.658	842.962	1.817.615
		Categoria 3^ - Poste correttive e compensative spese correnti							
2.03.01.0	2301	Recupero e rimborsi diversi		10.000		10.000	25.617		25.617
2.03.02.0	2302	Concorsi da parte dello Stato (L.L.P.P.) e di altri Enti per spese per servizi di manutenzione, illuminazione, pulizia	139.717			139.717			
		<b>Totale Categoria 3^</b>	139.717	10.000		149.717	25.617		25.617
		Categoria 4^ - Entrate non classificabili in altre voci							
2.04.01.0	2401	Entrate varie ed eventuali	51.646			51.646	45.351	25.823	71.174
		<b>Totale Categoria 4^</b>	51.646			51.646	45.351	25.823	71.174
		<b>Totale Categoria 1^</b>							
		<b>Totale Categoria 2^</b>	1.420.256	1.758		1.422.014	974.658	842.962	1.817.615
		<b>Totale Categoria 3^</b>	139.717	10.000		149.717	25.617		25.617
		<b>Totale Categoria 4^</b>	51.646			51.646	45.351	25.823	71.174
		<b>Totale</b>	1.642.376	11.758		1,654,134	1,070,283	901,608	2,025,824



XVI LEGISLATURA - DISEGNI DI LEGGE E RELAZIONI - DOCUMENTI

<b>ALE DI TARANTO</b>															
<b>RENDICONTO FINANZIARIO 2004 ENTRATE</b>															
Gestione di cassa															
Gestione dei residui attivi															
Differenza rispetto alle previsioni in più (10-7)	Residui all'inizio dell'esercizio	Riscossi	Rimasti da riscuotere (16-14)	Totali (14+15)	Variazioni		Previsioni	Riscossioni	Differenze rispetto alle previsioni		Totale dei residui attivi al termine dell'esercizio (9+15)				
					in più (16-13)	in meno (13-16)			in più (20-19)	in meno (19-20)					
11	13	14	15	16	17	18	19	20	21	22	23				
381.156	938.425	760.861	177.564	938.425			2.368.881	1.722.382			1.017.457				
14.443	8.086	7.944	142	8.086			9.844	21.081	11.237	636.299	3.208				
395.601	946.511	768.805	177.706	946.511			2.368.825	1.743.463	11.237	636.299	1.020.663				
15.617	1.985	1.985		1.985			11.985	27.602	15.617						
							139.717			139.717					
15.617	1.985	1.985		1.985			151.702	27.602	15.617	139.717					
19.528	2.762	200	2.562	2.762			54.428	45.551		8.877	28.405				
19.528	2.762	200	2.562	2.762			54.428	45.551		8.877	28.405				
395.601	946.511	768.805	177.706	946.511			2.368.825	1.743.463	11.237	636.299	1.020.663				
15.617	1.985	1.985		1.985			151.702	27.602	15.617						
19.528	2.762	200	2.562	2.762			54.428	45.551		8.877	28.405				
							139.717			139.717					
							151.702	27.602	15.617	139.717					
							54.428	45.551		8.877	28.405				
							139.717			139.717					
							151.702	27.602	15.617	139.717					
							54.428	45.551		8.877	28.405				
							139.717			139.717					
							151.702	27.602	15.617	139.717					
							54.428	45.551		8.877	28.405				
							139.717			139.717					
							151.702	27.602	15.617	139.717					
							54.428	45.551		8.877	28.405				
							139.717			139.717					
							151.702	27.602	15.617	139.717					
							54.428	45.551		8.877	28.405				
							139.717			139.717					
							151.702	27.602	15.617	139.717					
							54.428	45.551		8.877	28.405				
							139.717			139.717					
							151.702	27.602	15.617	139.717					
							54.428	45.551		8.877	28.405				
							139.717			139.717					
							151.702	27.602	15.617	139.717					
							54.428	45.551		8.877	28.405				
							139.717			139.717					
							151.702	27.602	15.617	139.717					
							54.428	45.551		8.877	28.405				
							139.717			139.717					
							151.702	27.602	15.617	139.717					
							54.428	45.551		8.877	28.405				
							139.717			139.717					
							151.702	27.602	15.617	139.717					
							54.428	45.551		8.877	28.405				
							139.717			139.717					
							151.702	27.602	15.617	139.717					
							54.428	45.551		8.877	28.405				
							139.717			139.717					
							151.702	27.602	15.617	139.717					
							54.428	45.551		8.877	28.405				
							139.717			139.717					
							151.702	27.602	15.617	139.717					
							54.428	45.551		8.877	28.405				
							139.717			139.717					
							151.702	27.602	15.617	139.717					
							54.428	45.551		8.877	28.405				
							139.717			139.717					
							151.702	27.602	15.617	139.717					
							54.428	45.551		8.877	28.405				
							139.717			139.717					
							151.702	27.602	15.617	139.717					
							54.428	45.551		8.877	28.405				
							139.717			139.717					
							151.702	27.602	15.617	139.717					
							54.428	45.551		8.877	28.405				
							139.717			139.717					
							151.702	27.602	15.617	139.717					
							54.428	45.551		8.877	28.405				
							139.717			139.717					
							151.702	27.602	15.617	139.717					
							54.428	45.551		8.877	28.405				
							139.717			139.717					
							151.702	27.602	15.617	139.717					
							54.428	45.551		8.877	28.405				
							139.717			139.717					
							151.702	27.602	15.617	139.717					
							54.428	45.551		8.877	28.405				
							139.717			139.717					
							151.702	27.602	15.617	139.717					
							54.428	45.551		8.877	28.405				
							139.717			139.717					
							151.702	27.602	15.617	139.717					
							54.428	45.551		8.877	28.405				
							139.717			139.717					
							151.702	27.602	15.617	139.717					
							54.428	45.551		8.877	28.405				
							139.717			139.717					
							151.702	27.602	15.617	139.717					
							54.428	45.551		8.877	28.405				
							139.717			139.717					
							151.702	27.602	15.617	139.717					
							54.428	45.551		8.877	28.405				
							139.717			139.717					
							151.702	27.602	15.617	139.717					
							54.428	45.551		8.877	28.405				
							139.717			139.717					
							151.702	27.602	15.617	139.717					
							54.428	45.551		8.877	28.405				
							139.717			139.717					
							151.702	27.602	15.617	139.717					
							54.428	45.551		8.877	28.405				
							139.717			139.717					
							151.702	27.602	15.617	139.717					
							54.428	45.551		8.877	28.405				
							139.717			139.717					
							151.702	27.602	15.617	139.717					
							54.428	45.551		8.877	28.405				
							139.717			139.717					
							151.702	27.602	15.617	139.717					
							54.428	45.551		8.877	28.405				
							139.717			139.717					
							151.702	27.602	15.617	139.717					
							54.428	45.551		8.877	28.405				
							139.717			139.717					
							151.702	27.602	15.617	139.717					
							54.428	45.551		8.877	28.405				
							139.717			139.717					
							151.702	27.602	15.617	139.717					
							54.428	45.551		8.877	28.405				
							139.717			139.717					
							151.702	27.602	15.617	139.717					
							54.428	45.551		8.877	28.405				
							139.717			139.717					
							151.702	27.602	15.617	139.717</					

<p style="text-align: center;"><b>AUTORITY PORT</b></p> <p style="text-align: center;"><b>RENDICONTO FINANZIARIO 2004 ENTRATE</b></p> <p style="text-align: center;">Gestione di competenza</p>									
Codice	Capitolo	Denominazione	Previsioni				Somme accertate		
			Iniziali	In aumento (7-4)	In diminuzione (4-7)	Definitive (4+5-6)	Riscosse	Rimaste da riscuotere (10-8)	Totali accertati (8+9)
1	2	3	4	5	6	7	8	9	10
		<b>TITOLO III</b>							
		<b>ENTRATE PER ALIENAZIONE DI BENI PATRIMONIALI</b>							
		<b>ERISCOSSIONE DI CREDITI</b>							
3.01.01.0	3101	Categoria 1 <sup>^</sup> - Alienazione di immobili e diritti reali							
3.01.02.0	3102	Alienazione di immobili							
		Cessione di diritti reali							
		<b>Totale Categoria 1<sup>^</sup></b>							
		Categoria 2 <sup>^</sup> - Alienazione di immobilizzazioni tecniche diverse e di beni immateriali							
3.02.01.0	3201	Cessione di immobilizzazioni tecniche							
3.02.02.0	3202	Cessione di brevetti o progetti							
		<b>Totale Categoria 2<sup>^</sup></b>							
		Categoria 3 <sup>^</sup> - Realizzo di valori mobiliari							
3.03.01.0	3301	Realizzo di somme investite in titoli e valori mobiliari diversi							
		<b>Totale Categoria 3<sup>^</sup></b>							
		Categoria 4 <sup>^</sup> - Riscossione di crediti							
3.04.01.0	3401	Prelevamenti da depositi bancari							
3.04.02.0	3402	Prelevamenti da altri depositi bancari							
3.04.03.0	3403	Riscossioni da Compagnie assicuratrici							
3.04.04.0	3404	Ritiro di depositi a cauzione presso terzi							
3.04.05.0	3405	Riscossione di prestiti ed anticipazioni a breve termine							
3.04.06.0	3406	Riscossione di altri crediti							
		<b>Totale Categoria 4<sup>^</sup></b>							
		Categoria 1 <sup>^</sup>							
		Categoria 2 <sup>^</sup>							
		Categoria 3 <sup>^</sup>							
		Categoria 4 <sup>^</sup>							
		<b>TOTALE TITOLO III</b>							



A U T O R I T A' P O R T U										
RENDICONTO FINANZIARIO 2004 ENTRATE										
Gestione di competenza										
Codice	Capitolo	Numero	Denominazione	Iniziali	Variazioni		Definitive (4+5-6)	Somme accertate		
					In aumento (7-4)	In diminuzione (4-7)		Risorse	Rimaste da riscuotere (10-8)	Totale accertati (8+9)
1	2	3	3	4	5	6	7	8	9	10
			<b>TITOLO IV</b>							
			<b>ENTRATE DERIVANTI DA TRASFERIMENTI IN CONTO CAPITALE</b>							
4.01.01.0		4.101	Categoria 1 <sup>^</sup> - <i>Trasferimenti dello Stato</i>	62.630.560	44.663.000		107.313.560	11.191.289		11.191.289
4.01.02.0		4.102	Contributo dello Stato per esecuzione di opere Devoluzione del 50% della tassa supplementare di ancoraggio destinata a nuove opere di ampliamento del Porto							
4.01.03.0		4.103	Devoluzione della tassa passeggeri destinata a nuove opere di ampliamento, sistemazione e miglioramento del Porto							
4.01.04.0		4.104	Devoluzione tassa merci imbarcate e sbarcate							
4.01.05.0		4.105	Devoluzione tassa sui carri ferroviari destinata a nuove opere e miglioramento per il Porto							
			<b>Totale Categoria 1<sup>^</sup></b>	62.630.560	44.663.000		107.313.560	11.191.289		11.191.289
4.02.01.0		4.201	Categoria 2 <sup>^</sup> - <i>Trasferimenti dalle Regioni</i> Contributo della Regione-Legge							
			<b>Totale Categoria 2<sup>^</sup></b>							
4.03.01.0		4.301	Categoria 3 <sup>^</sup> - <i>Trasferimenti da Comuni e Province</i> Contributi comunali e provinciali							
			<b>Totale Categoria 3<sup>^</sup></b>							
4.04.01.0		4.401	Categoria 4 <sup>^</sup> - <i>Trasferimenti da altri enti del settore pubblico</i> Contributo ente							
4.04.02.0		4.402	Contributi diversi							
			<b>Totale Categoria 4<sup>^</sup></b>	62.630.560	44.663.000		107.313.560	11.191.289		11.191.289
			<b>Totale Categoria 1<sup>^</sup></b>							
			<b>Totale Categoria 2<sup>^</sup></b>							
			<b>Totale Categoria 3<sup>^</sup></b>							
			<b>Totale Categoria 4<sup>^</sup></b>							
			<b>TOTALE TITOLO IV</b>							



A U T O R I T A' P O R T									
REN DIC ON TO F IN A N Z I A R IO 2 0 0 4 E N T R A T E									
Gestione di competenze									
Codice	Capitolo	Denominazione	Iniziali	Previsioni			Somme accertate		
				In aumento (7-4)	In diminuzione (4-7)	Definitive (4+5-6)	Riscosse	Rimaste da riscuotere (10-8)	Totili accertati (8+9)
1	2	3	4	5	6	7	8	9	10
		<b>TITOLO V</b>							
		<b>ENTRATE DERIVANTI DA ACCENSIONE DI PRESTITI</b>							
		Categoria 1^ - Assunzione di mutui							
5.01.01.0	5.101	Operazioni finanziarie a medio e lungo termine							
		<b>Totale Categoria 1 ^</b>							
		Categoria 2^ - Assunzione di altri debiti finanziari							
5.02.01.0	5.201	Operazioni finanziarie a breve termine							
5.02.02.0	5.202	Depositi di terza cauzione							
		<b>Totale Categoria 2 ^</b>							
		Categoria 3^ - Emissione di obbligazioni							
5.03.01.0	5.301	Emissioni obbligazioni							
		<b>Totale Categoria 3 ^</b>							
		Categoria 1 ^							
		Categoria 2 ^							
		Categoria 3 ^							



A U T O R I T A' P O R T U											
RENDICONTO FINANZIARIO 2004 SPESE											
Gestione di competenza											
Codice	Capitolo	Denominazione	Previsioni				Somme impegnate				
			Imiziali	Variazioni		Definitive	Pagate	Rimaste da pagare	Totale impegnati		
	Numero			In aumento	In diminuzione	(4+5-6)	(7-4)	(4-7)	(8)	(9)	(10)
1	2	3	4	5	6	7	8	9	10	10	10
		<b>TITOLO I</b>									
		<b>SESE CORRENTI</b>									
		Categoria 1 <sup>a</sup> - Spese per gli organi dell'Autorità portuale									
1.01.01	1.101	Compensi, assegni, indennità e rimborsi vari agli organi di amministrazione e di controllo									
1.01.01.1		Spese Presidenza	278.600			278.600			197.133		197.133
1.01.01.2		Spese organi collegiali di amministrazione	318.444			318.444			241.483	1.882	243.365
1.01.01.3		Spese organi di controllo	48.000			48.000			44.953		44.953
		<b>Totale capitolo 1101</b>	<b>645.044</b>			<b>645.044</b>			<b>483.569</b>	<b>1.882</b>	<b>485.451</b>
		<b>Totale Categoria 1<sup>a</sup></b>	<b>645.044</b>			<b>645.044</b>			<b>483.569</b>	<b>1.882</b>	<b>485.451</b>
		Categoria 2 <sup>a</sup> - Oneri per il personale in attività di servizio									
1.02.01.0	1.201	Emolumenti fissi al personale dipendente	925.521			925.521			826.012		826.012
1.02.02.0	1.202	Emolumenti variabili al personale dipendente	94.776		20.000	74.776			35.315		35.315
1.02.03.0	1.203	Emolumenti al personale non dipendente dall'Autorità port.									
1.02.04.0	1.204	Indennità e rimborso spese per missioni	76.314	20.000		96.314			80.072	60	80.132
1.02.05	1.205	Altri oneri per il personale									
1.02.05.1		Oneri sostitutivi di mensa	31.007		1.000	30.007			27.577		27.577
1.02.05.2		Altre Indennità	61.955			61.955			59.930		59.930
1.02.05.3		Sussidi									
1.02.05.4		Rimborso spese		1.000		1.000			400		400
		<b>Totale capitolo 1205</b>	<b>92.982</b>	<b>1.000</b>	<b>1.000</b>	<b>92.982</b>			<b>87.907</b>		<b>87.907</b>
1.02.06.0	1.206	Spese per organizzazione corsi personale e partecipazione a spese per corsi indetti da enti, istituzioni e amministr. varie	51.466			51.466			27.335	18.390	45.725
1.02.07	1.207	Oneri previdenziali ed assistenziali a carico dell'Autorità port.									
1.02.07.1		INAIL	24.097			24.097			8.715		8.715
1.02.07.2		INPS	235.290			235.290			211.191		211.191
1.02.07.3		INDAP									
1.02.07.4		ENPDAP									
1.02.07.5		Assicurazioni non obbligatorie	35.000			35.000			19.975		19.975
1.02.07.6		Contributi altri	145.000			145.000			70.880		70.880
		<b>Totale capitolo 1207</b>	<b>439.387</b>			<b>439.387</b>			<b>310.761</b>		<b>310.761</b>

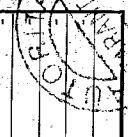


XVI LEGISLATURA - DISEGNI DI LEGGE E RELAZIONI - DOCUMENTI

J A L L E D I T A R A N T O

RENDICONTO FINANZIARIO 2004 SPESE

Differenza rispetto alle previsioni in più (10-7)		Gestioni dei residui passivi										Gestione di cassa			Totale dei residui passivi al termine dell'esercizio (9+15)
		Residui all'inizio dell'esercizio		Pagati		Rimasti da pagare (16-14)		Totali (14+15)		Variazioni		Previsioni		Pagamenti	
11	12	13	14	15	16	17	18	19	20	21	22	23			
-	81.467	889	889	-	-	-	-	-	279.489	198.022	-	81.467			
-	75.079	2.437	2.437	-	2.437	-	-	-	320.887	243.920	-	76.967			
-	3.047	361	361	-	361	-	-	-	48.361	45.314	-	3.047			
-	159.593	3.687	3.687	-	3.687	-	-	-	648.731	487.256	-	161.475			
-	159.593	3.687	3.687	-	3.687	-	-	-	648.731	487.256	-	161.475			
-	99.509	-	-	-	-	-	-	-	925.521	826.012	-	99.509			
-	39.461	-	-	-	-	-	-	-	74.776	35.315	-	39.461			
-	16.182	5.081	5.081	-	5.081	-	-	-	101.395	85.153	-	16.242			
-	2.430	-	-	-	-	-	-	-	30.007	27.577	-	2.430			
-	2.025	-	-	-	-	-	-	-	61.955	59.930	-	2.025			
-	-	-	-	-	-	-	-	-	-	-	-	-			
-	600	-	-	-	-	-	-	-	1.000	400	-	600			
-	5.055	-	-	-	-	-	-	-	92.962	87.907	-	5.055			
-	5.741	8.524	8.524	-	8.524	-	-	-	59.990	35.859	-	24.131			
-	15.382	-	-	-	-	-	-	-	24.097	8.715	-	15.382			
-	24.089	-	-	-	-	-	-	-	235.290	211.191	-	24.089			
-	-	-	-	-	-	-	-	-	-	-	-	-			
-	-	-	-	-	-	-	-	-	-	-	-	-			
-	15.025	-	-	-	-	-	-	-	35.000	19.975	-	15.025			
-	74.120	-	-	-	-	-	-	-	145.000	70.880	-	74.120			
-	128.626	-	-	-	-	-	-	-	439.387	310.761	-	128.626			



<b>AUTORIZZAZIONE</b>									
<b>RENDICONTO FINANZIARIO 2004 SPESE</b>									
Gestione di competenza									
Codice	Capitolo		Previsioni				Somme impegnate		
	Numero	Denominazione	Iniziali	In aumento (7-4)	In diminuzione (4-7)	Definitive (4+5-6)	Pagate	Rimaste da pagare (10-8)	Totali impegnati (8+9)
1	2	3	4	5	6	7	8	9	10
		<b>Totale Categoria 2<sup>a</sup></b>	1.680.426	21.000	21.000	1.680.426	1.367.402	18.450	1.385.852
1.03.01.0	1.301	<b>Categoria 3<sup>a</sup> - Oneri per il personale in quiescenza</b>							
		<b>Pensioni ed altri oneri similari a carico dell'Autorità portuale</b>							
		<b>Totale Categoria 3<sup>a</sup></b>							
1.04.01	1.401	<b>Categoria 4<sup>a</sup> - Spese per l'acquisto beni di consumo e servizi</b>							
1.04.01.1		<b>Prestazioni di terzi per la gestione dei servizi portuali</b>							
1.04.01.2		Prestazioni varie di terzi	360.000			360.000	157.531	147.936	806.467
1.04.01.3		Prestazioni ferroviarie	56.407			56.407	3.629	55	3.084
1.04.01.4		Noleggio mezzi meccanici	20.000			20.000	6.649	5.215	11.864
		Prestazione C.L.P. in mobilità	436.407			436.407	167.809	153.206	324.015
		<b>Totale capitolo 1401</b>							
1.04.02	1.402	<b>Prestazione terzi per manutenzioni, riparazioni e adattamenti</b>							
1.04.02.1		Manutenzione immobili ed impianti							
1.04.02.2		Manutenzione attrezzature meccaniche e mezzi trasporto							
1.04.02.3		Manutenzione mobilio arredi e macchine d'ufficio							
		<b>Totale capitolo 1402</b>							
1.04.03	1.403	<b>Acquisto di materiale di consumo</b>							
1.04.03.1		Acquisto materiale di pronto impiego	3.000			3.000			
1.04.03.2		Acquisto materiale di scorta	12.500			12.500	5.802		5.802
		<b>Totale capitolo 1403</b>							
1.04.04.0	1.404	<b>Noleggio mezzi tecnici e spese per conduzione imp. tecnici</b>							
1.04.05	1.405	<b>Utenze varie</b>							
1.04.05.1		Acqua	3.916			3.916	466		466
1.04.05.2		Energia elettrica	75.084			75.084	35.307	297	35.004
1.04.05.3		Gas metano	3.000			3.000	323		323
		<b>Totale capitolo 1405</b>							
1.04.06.0	1.406	<b>Materiale di economato</b>							
1.04.07.0	1.407	Vestitario	82.000			82.000	36.095	297	36.393
1.04.08.0	1.408	Spese di rappresentanza	2.000	3.000		5.000	44.433	3.697	48.130
1.04.09.0	1.409	Spese postali, telegrafiche e telefoniche	66.200			66.200	7.460		7.460
1.04.10.1	1.410	Spese consulenze, studi ed analoghe prestaz. professionali	60.000			60.000	30.253		30.253
		Professionali e consulenze	378.000			378.000	64.260	25.786	90.046

## TARANTO

### RENDICONTO FINANZIARIO 2004 SPESE

Differenza rispetto alle previsioni in più (10-7) in meno (7-10)		Gestione dei residui passivi								Gestione di cassa					Totale dei residui passivi al termine dell'esercizio (9+15)					
		Residui all'inizio dell'esercizio	Pagati	Rimasti da pagare (16-14)	Totali (14+15)	Variazioni		Differenze rispetto alle previsioni												
						in più (16-13)	in meno (13-16)	in più (20-19)	in meno (19-20)	Pagamenti										
											13	14	15	16		17	18	19	20	21
		13.605	13.605		13.605						1.694.031			1.381.007					313.024	18.450
		170.691	170.439	252	170.691						530.691			327.970					202.721	148.188
		5.092	5.092		5.092						56.407			3.629					52.778	55
		175.783	175.531	252	175.783						25.092			11.741					13.351	5.215
											612.190			343.340					268.850	153.468
											3.000			-					3.000	-
											12.500			5.802					6.698	-
											15.500			5.802					9.698	-
											10.000			-					10.000	546
											3.916			466					3.450	-
											77.272		2.188	37.495					39.777	297
											3.000			323					2.677	-
											84.188		2.188	38.284					45.904	287
											62.643		2.643	47.076					15.567	3.697
											5.000			1.888					3.112	311
											67.584		1.384	8.844					58.740	-
											60.000			30.253					29.747	-
											405.745		1.119	90.896					314.859	-
											27.745		26.628							
											287.954									

11.09.2005

<b>AUTORIZZAZIONE PORTUALE</b>									
<b>RENDICONTO FINANZIARIO 2004 SPESE</b>									
Gestione di competenza									
Codice	Capitolo	Denominazione	Previsioni				Somme impegnate		
			Iniziali	In aumento (7-4)	In diminuzione (4-7)	Definitive (4+5-6)	Pagate	Rimaste da pagare (10-8)	Totali impegnati (8+9)
1	2	3	4	5	6	7	8	9	10
1.04.10.2		Elaborazione programmazione esterna	222.000			222.000	1.080	108.884	107.974
1.04.11	1.411	Locazioni passive	600.000			600.000	65.340	132.680	198.020
1.04.11.1		Leasing							
1.04.11.2		Fitti passivi	14.000			14.000	9.972		9.972
1.04.12	1.412	Spese promozionali e di propaganda	14.000			14.000	9.972		9.972
1.04.12.1		Pubblicità legali	52.000			52.000	8.946		8.946
1.04.12.2		Attività promozionale	308.000			308.000	211.209	12.096	223.305
1.04.12.3		Partecipazione a mostre e convegni	80.000			80.000	29.526		29.526
1.04.12.4		Inserzioni promozionali	68.000			68.000	25.769	17.080	42.849
1.04.13.0	1.413	Spese legali, giudiziarie e varie	506.000			506.000	275.450	29.176	304.626
1.04.14.0	1.414	Premi di assicurazione	500	14.500		15.000	445		445
1.04.15.0	1.415	Spese per pulizia uffici ed aree portuali	31.200			31.200	28.914		28.914
1.04.16.0	1.416	Spese diverse	324.000	50.000		374.000	121.090	48.376	169.466
		Totale Categoria 4 ^	26.000	14.000		40.000	24.886	9.731	34.617
		Totale Categoria 4 ^	2.233.807	81.500		2.315.307	819.838	378.026	1.197.858
1.05.01.0	1.501	Contributi aventi affinenza allo sviluppo dell'attività portuale	420.000			420.000	117.397	1.750	119.147
		Categoria 5^ - Trasferimenti passivi	420.000			420.000	117.397	1.750	119.147
1.06.01.0	1.601	Interessi passivi, spese e commissioni bancarie	55.000			55.000			
		Categoria 6^ - Oneri finanziari	55.000			55.000			
1.07.01.0	1.701	Imposte, tasse e tributi vari	14.170			14.170	2.176		2.176
		Categoria 7^ - Oneri tributari	14.170			14.170	2.176		2.176
1.08.01.0	1.801	Restituzioni e rimborsi diversi	14.975	25.000		39.975	27.139		27.139
		Categoria 8^ - Poste correttive e compensative di entrate	14.975	25.000		39.975	27.139		27.139
1.09.01.0	1.901	Spese per liti, arbitraggi, risarcimenti ed accessori	14.975	25.000		39.975	27.139		27.139
		Categoria 9^ - Spese non classificabili in altre voci	14.975	25.000		39.975	27.139		27.139

XVI LEGISLATURA - DISEGNI DI LEGGE E RELAZIONI - DOCUMENTI

J A L L E D I T A R A N T O												
C R E N D I C O N T O F I N A N Z I A R I O 2004 S P E S E												
Gestioni dei residui passivi				Gestione di cassa					Totale dei residui passivi al termine dell'esercizio (9+15)			
Differenza rispetto alle previsioni (10-7)	in più (10-7)	in meno (7-10)	Residui all'inizio dell'esercizio	Pagati	Rimasti da pagare (16-14)	Totali (14+15)	Variazioni		Previsioni	Pagamenti	Differenze rispetto alle previsioni	
							in più (16-13)	in meno (13-16)			in più (20-19)	in meno (19-20)
11	12	13	14	15	16	17	18	19	20	21	22	23
-	114.028	-	-	-	-	-	-	222.000	1.080	220.920	-	106.894
-	401.980	27.745	26.626	1.119	27.745	-	-	627.745	91.966	535.779	-	133.799
-	-	-	-	-	-	-	-	-	-	-	-	-
-	4.028	114	114	-	114	-	-	14.114	10.086	-	4.028	-
-	4.028	114	114	-	114	-	-	14.114	10.086	-	4.028	-
-	43.054	-	-	-	-	-	-	62.000	8.946	-	43.054	-
-	84.695	38.776	9.202	29.574	38.776	4.968	-	346.776	220.411	126.365	-	41.670
-	50.474	4.968	4.968	-	4.968	-	-	64.968	34.484	50.474	-	-
-	23.151	25.779	25.779	-	25.779	-	-	91.779	51.548	40.231	-	17.080
-	201.374	69.513	39.939	29.574	69.513	-	-	575.513	315.389	260.124	-	58.750
-	14.555	-	-	-	-	-	-	15.000	445	-	14.555	-
-	2.286	-	-	-	-	-	-	31.200	28.914	-	2.286	-
-	204.534	69.432	54.649	14.783	69.432	-	-	443.432	175.739	267.693	-	63.159
-	5.383	676	676	-	676	-	-	40.676	25.562	15.114	-	9.731
-	1.117.449	349.478	303.750	45.728	349.478	-	-	2.664.785	1.123.588	1.541.197	-	423.748
-	300.853	6.149	6.149	-	6.149	-	-	426.149	123.546	302.603	-	1.750
-	300.853	6.149	6.149	-	6.149	-	-	426.149	123.546	302.603	-	1.750
-	55.000	-	-	-	-	-	-	55.000	-	-	-	-
-	55.000	-	-	-	-	-	-	55.000	-	-	-	-
-	11.994	-	-	-	-	-	-	14.170	2.176	11.994	-	-
-	11.994	-	-	-	-	-	-	14.170	2.176	11.994	-	-
-	12.836	-	-	-	-	-	-	39.975	27.139	12.836	-	-
-	12.836	-	-	-	-	-	-	39.975	27.139	12.836	-	-

Stampa circolare con sigla "C.A.P.A." e data "2004".

<b>AUTORITA' PORTU</b>									
<b>RENDICONTO FINANZIARIO 2004 SPESE</b>									
Gestione di competenza									
Codice	Capitolo		Previsioni			Somme impegnate			
	Numero	Denominazione	Iniziali	In aumento (7-4)	In diminuzione (4-7)	Definitive (4+5-6)	Pagate	Rimaste da pagare (10-8)	Totali impegnati (8+9)
I	2	3	4	5	6	7	8	9	10
1.09.02.0	1.902	Fondo di riserva	70.000			70.000			
1.09.03.0	1.903	Oneri vari straordinari	10.329			10.329			
1.09.04.0	1.904	Spese per recizzo delle entrate	10.329			10.329			
		<b>Totale Categoria 9 ^</b>	<b>90.658</b>			<b>90.658</b>			

<b>J A L E D I T A R A N T O</b>												
<b>€ RENDICONTO FINANZIARIO 2004 SPESE</b>												
Gestioni dei residui passivi						Gestione di cassa						
Differenza rispetto alle previsioni		Residui all'inizio dell'esercizio	Pagati	Rimasti da pagare	Totali	Variazioni		Previsioni	Pagamenti	Differenze rispetto alle previsioni		Totale dei residui passivi al termine dell'esercizio (9+15)
						in più (10-7)	in meno (7-10)			in più (16-13)	in meno (13-16)	
11	12	13	14	15	16	17	18	19	20	21	22	23
	70.000							70.000			70.000	
	10.329							10.329			10.329	
	10.329							10.329			10.329	
	90.658							90.658			90.658	

XVI LEGISLATURA - DISEGNI DI LEGGE E RELAZIONI - DOCUMENTI

<b>AUTORIZZAZIONE PORTU</b>									
<b>RENDICONTO FINANZIARIO 2004 SPESE</b>									
Gestione di competenza									
Codice	Capitolo	Denominazione	Previsioni				Somme impegnate		
			Iniziali	In aumento (7-4)	In diminuzione (4-7)	Definitive (4+5-6)	Pagate	Rimaste da pagare (10-8)	Totali impegnati (8+9)
Numero	3		4	5	6	7	8	9	10
		Categoria 1 <sup>^</sup>	645.044			645.044	483.569	1.882	485.451
		Categoria 2 <sup>^</sup>	1.680.426	21.000	21.000	1.680.426	1.367.402	18.450	1.385.852
		Categoria 3 <sup>^</sup>							
		Categoria 4 <sup>^</sup>	2.233.807	81.500		2.315.307	819.838	378.020	1.197.858
		Categoria 5 <sup>^</sup>	420.000			420.000	117.397	1.750	119.147
		Categoria 6 <sup>^</sup>	55.000			55.000			
		Categoria 7 <sup>^</sup>	14.170			14.170	2.176		2.176
		Categoria 8 <sup>^</sup>	14.975	25.000		39.975	27.139		27.139
		Categoria 9 <sup>^</sup>	90.658			90.658			
		<b>TITOLO II</b>							
		<b>SPESA IN CONTO CAPITALE</b>							
		Categoria 1 <sup>^</sup> - Acquisizione di immobili ed opere portuali							
2.01.01.0	2.101	Acquisizione di immobili	4.430.345			4.430.345	52.402	842.198	894.600
2.01.02.0	2.102	Acquisizione di opere portuali	108.981.418	47.140.076		156.121.494	2.659.218	3.325.051	5.984.269
		<b>Totale Categoria 1<sup>^</sup></b>	<b>113.411.763</b>	<b>47.140.076</b>		<b>160.551.839</b>	<b>2.711.620</b>	<b>4.167.249</b>	<b>6.878.869</b>
		Categoria 2 <sup>^</sup> - Acquisizione di immobilizzazioni tecniche							
2.02.01.0	2.201	Impianti portuali							
2.02.02.0	2.202	Acquisti di attrezzature, macchinari ed altri beni mobili	289.500	50.000		339.500	21.657	264.993	286.650
2.02.03.0	2.203	Acquisti di mobili e macchine di ufficio	342.771		50.000	292.771	74.656	2.658	77.314
2.02.04.0	2.204	Acquisito di beni immateriali (progetti, brevetti, ecc.)							
		<b>Totale Categoria 2<sup>^</sup></b>	<b>632.271</b>	<b>50.000</b>	<b>50.000</b>	<b>632.271</b>	<b>96.313</b>	<b>267.651</b>	<b>363.964</b>
		Categoria 3 <sup>^</sup> - Partecipazioni ed acquisto di valori mobiliari							
2.03.01.0	2.301	Subscrizione ed acquisto di partecipazioni azionarie	400.000			400.000			
2.03.02.0	2.302	Conferimenti e quote partecipaz. al patrimonio di altri enti							
2.03.03.0	2.303	Acquisito titoli							
		<b>Totale Categoria 3<sup>^</sup></b>	<b>400.000</b>			<b>400.000</b>			
		Categoria 4 <sup>^</sup> - Depositi bancari, crediti ed altre anticipazioni							
2.04.01.0	2.401	Versamento in conto depositi bancari vincolati per il fondo							
2.04.02.0	2.402	indennità licenziamento							
		Versamento altri depositi bancari							







A U T O R I T A' P O R T U										
RENDICONTO FINANZIARIO 2004 SPESE										
Gestione di competenza										
Codice	Capitolo	Numero	Denominazione	Previsioni			Somme impegnate			
				Iniziali	In aumento (7-4)	In diminuzione (4-7)	Definitive (4+5-6)	Pagate	Rimaste da pagare (10-8)	Totali impegnati (8+9)
2.04.03.0	3	2.403	Versamenti a Compagnie di assicuraz. per polizze contratte per indennità licenziamento di personale dipendente							
2.04.04.0		2.404	Concessione di prestiti ed anticipazioni a breve termine							
2.04.05.0		2.405	Depositi a cauzione presso terzi							
2.04.06.0		2.406	Concessione di crediti diversi							
			Totale Categoria 4 ^							
			Categoria 5^ - Indennità di anzianità e similari dovute al personale cessato dal servizio							
2.05.01.0		2.501	Indennità di anzianità	51.646			51.646	2.835		2.835
			Totale Categoria 5 ^	51.646			51.646	2.835		2.835
			Categoria 1 ^							
			Categoria 2 ^	113.411.763	47.140.076		160.551.839	2.711.620	4.167.249	6.878.868
			Categoria 3 ^	632.271	50.000	50.000	632.271	96.313	287.651	363.964
			Categoria 4 ^	400.000			400.000			
			Categoria 5 ^	51.646			51.646	2.835		2.835
			TOTALE TITOLO III	114.495.680	97.140.076	100.000	211.635.756	3.000.000	4.454.900	7.242.667
			<b>TITOLO III</b>							
			<b>SPESE PER L'ESTINZIONE DI MUTUI ANTICIPAZIONI</b>							
3.01.01.0		3.101	Categoria 1^ - Rimborso mutui							
3.01.02.0		3.102	Rimborso di finanziamenti a breve termine							
			Rimborso di finanziamenti a medio e lungo termine							
			Totale Categoria 1 ^							
3.02.01.0		3.201	Categoria 2^ - Rimborso di anticipazioni passive							
			Rimborsi anticipazioni passive varie							
			Totale Categoria 2 ^							
3.03.01.0		3.301	Categoria 3^ - Rimborsi di obbligazioni							
			Rimborsi obbligazioni							
			Totale Categoria 3 ^							
3.04.01.0		3.401	Categoria 4^ - Restitut. alle gestioni autonome di anticipaz.							
			Restituzione alle gestioni autonome di anticipazioni							
			Totale Categoria 4 ^							

TARANTO



<b>AUTORIZZAZIONE PORTUALE</b>										
<b>RENDICONTO FINANZIARIO 2004 SPESE</b>										
Gestione di competenza										
Codice	Capitolo	Numero	Denominazione	Iniziali	Previsioni			Somme impegnate		
					In aumento (7-4)	In diminuzione (4-7)	Definitive (4+5-6)	Pagate	Rimaste da pagare (10-8)	Totali impegnati (8+9)
1	2	3		4	5	6	7	8	9	10
3.05.01.0		3.501	Categoria 5 <sup>^</sup> - Estinzione debiti diversi Restituzione depositi di terzi a cauzione							
			Totale Categoria 5 <sup>^</sup>							
			Categoria 1 <sup>^</sup>							
			Categoria 2 <sup>^</sup>							
			Categoria 3 <sup>^</sup>							
			Categoria 4 <sup>^</sup>							
			Categoria 5 <sup>^</sup>							
			<b>TITOLO IV</b>							
			<b>SPESA PER PARTIE D'GIRO</b>							
			Categoria 1 <sup>^</sup> - Spese avvenute natura di partite di giro							
4.01.01.0		4.101	Ritenute erariali	592.279			592.279	431.143	46.033	477.176
4.01.02.0		4.102	Ritenute previdenziali ed assistenziali	205.760			205.760	97.785	938	98.723
4.01.03.0		4.103	Ritenute diverse	29.954			29.954	830		830
4.01.04.0		4.104	Imposta Valore Aggiunto							
4.01.05.0		4.105	Anticipazioni dell'Autorità portuale al personale							
4.01.06.0		4.106	Versamento trattenute a favore di terzi							
4.01.07.0		4.107	Anticipazioni alla Compagnia lavoratori portuali							
4.01.08.0		4.108	Somme pagate per conto terzi	77.489	20.000		20.000	345		345
4.01.09.0		4.109	Partite in sospeso							
			Totale Categoria 1 <sup>^</sup>	905.482	20.000		925.482	530.103	46.971	577.074
			<b>TOTALE TITOLO IV</b>	905.482	20.000		925.482	530.103	46.971	577.074
			<b>RIEPILOGO DEI TITOLI</b>							
			TITOLO I - Spese correnti	5.154.080	127.500	21.000	5.280.580	2.817.521	400.102	3.217.623
			TITOLO II - Spese in conto capitale	114.495.650	47.190.076	50.000	161.635.756	2.810.768	4.434.900	7.245.668
			TITOLO III - Spese per l'estinzione di mutui e anticipazioni							
			TITOLO IV - Spese per partite di giro	905.482	20.000		925.482	530.103	46.971	577.074
			<b>TOTALE GENERALE DELLA SPESA</b>	120.555.222	47.337.576	71.000	167.821.798	6.158.392	4.881.973	110.443.365





**AUTORITA' PORTUALE  
TARANTO  
CONTO ECONOMICO GENERALE**

	Anno 2003	Anno 2004
<b>A) ENTRATE CORRENTI</b>		
1. Trasferimenti correnti	€ 4.193.450	€ 5.166.755
2. Altre entrate	€ 1.700.311	€ 1.914.406
TOTALE A)	€ 5.893.761	€ 7.081.161
<b>B) CONTRIBUTO DELLO STATO PER ESECUZIONE DI OPERE</b>	€ 656.390	€ 239.692
TOTALE A) + B)	€ 6.550.151	€ 7.320.853
<b>C) SPESE CORRENTI</b>		
3. Spese per gli organi istituzionali	€ 464.264	€ 485.451
4. Oneri per il personale in attività di servizio	€ 1.148.062	€ 1.385.852
5. Spese per acquisti di beni e servizi	€ 651.655	€ 1.197.858
6. Oneri finanziari	€ -	€ -
7. Oneri diversi gestione	€ 130.363	€ 148.462
TOTALE B)	€ 2.394.344	€ 3.217.623
DIFFERENZA (A+B-C)	€ 4.155.807	€ 4.103.230
AVANZO FINANZIARIO	€ 4.155.807	€ 4.103.230
<b>D)</b>		
<b>AMMORTAMENTI E SVALUTAZIONI</b>		
8. Ammortamento immobilizzazioni materiali	€ 93.761	€ 65.394
9. Ammortamento immobilizzazioni immateriali	€ 703.291	€ 228.306
10. Altre svalutazioni delle immobilizzazioni	€ 1.271	
11. Svalutazioni crediti e titoli	€ -	
12. Variazioni delle rimanenze di materie prime e materiali di consumo	€ -	
13. Accantonamento per adeguamento indennità personale	€ 60.847	€ 72.541
14. Accantonamento per rischi	€ -	
15. Accantonamenti per residui perenti	€ -	
16. Altri accantonamenti	€ -	
TOTALE C)	€ 859.170	€ 366.241
<b>E) PROVENTI ED ONERI STRAORDINARI</b>		
17. Proventi straordinari	€ -	
a. Proventi per trasferimenti attivi in natura (obbligazioni, lasciti, donazioni)	€ -	
b. Sopravvenienze attive ed insussistenze	€ 1.195	
c. Plusvalenze da alienazioni	€ -	
TOTALE D17)	€ 1.195	



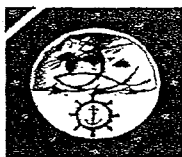
## AUTORITA' PORTUALE TARANTO CONTO ECONOMICO GENERALE

	Anno 2003	Anno 2004
18. Oneri straordinari	€ -	
a. Sopravvenienze passive e insussistenze attive	€ 56.378	
b. Minusvalenze da alienazioni	€ -	
TOTALE D18	€ 56.378	
<b>TOTALE DELLE PARTITE STRAORDINARIE (D)</b>	<b>€ 55.183</b>	
<b>F) RETTIFICHE DI VALORE</b>		
19. Entrate accertate in precedenti esercizi di pertinenza dell'esercizio	€ -	
20. Costi da capitalizzare	€ -	
21. Spese impegnate di competenza di successivi esercizi	€ -	
22. Entrate accertate nell'esercizio di pertinenza di successivi esercizi	€ -	
23. Spese di competenza impegnate in precedenti esercizi	€ -	
24. Oneri maturati nell'esercizio relativi a due o più esercizi	€ -	
25. Proventi maturati nell'esercizio relativi a due o più esercizi	€ -	
TOTALE E)	€ -	
<b>RISULTATO ECONOMICO PRIMA DELLE IMPOSTE (A-B-C+/-D+/-E)</b>	<b>€ 3.241.454</b>	<b>€ 3.736.989</b>
26. Imposte dell'esercizio		
<b>27. AVANZO ECONOMICO</b>	<b>€ 3.241.454</b>	<b>€ 3.736.989</b>



Il Presidente  
Prof. Sandro Petriccione

*Sandro Petriccione*



## AUTORITA' PORTUALE TARANTO

### SITUAZIONE AMMINISTRATIVA

		IN EURO	
Consistenza della cassa all'inizio dell'esercizio			€ 60.915.355
Riscossioni	in conto competenza	€ 17.441.695	
	in conto residui	€ 1.259.159	€ 18.700.854
Pagamenti	in conto competenza	€ 6.158.392	
	in conto residui	€ 5.262.089	€ 11.420.481
Consistenza della cassa alla fine dell'esercizio			€ 68.195.728
Residui attivi	degli esercizi precedenti	€ 199.509	
	dell'esercizio	€ 1.407.829	€ 1.607.338
Residui passivi	degli esercizi precedenti	€ 1.987.169	
	dell'esercizio	€ 4.881.973	€ 6.869.142
Avanzo	d'amministrazione alla fine dell'esercizio		€ 62.933.924
Avanzo vincolato ex D.M. 29 novembre 2002			€ 409.431
Avanzo	d'amministrazione da utilizzare per l'esercizio successivo		€ 62.524.493



Il Presidente  
Prof. Sandro Petriccione

*Sandro Petriccione*



ALLEGATO H

ATTIVO		SOMME		PASSIVO		SOMME	
		Esercizio anno 2003	Esercizio anno 2004	Esercizio anno 2003	Esercizio anno 2004		
<b>CONSISTENZA DI CASSA</b>		€ 60.916.355	€ 68.195.728				
<b>BENI IMMOBILI</b>						€ 448.360	€ 513.003
Destinati ad uso ufficio							
Non destinati ad uso Ufficio						€ 2.800.349	€ 296.275
<b>IMMOBILIZZAZIONI IMMATERIALI</b>							
<b>IMMOBILIZZAZIONI IMMATERIALI IN CORSO</b>							
<b>BENI MOBILI</b>							
Mobilito		€ 67.942.524	€ 20.444.013				
Biblioteca		€ 2.386.660	€ 2.386.660				
Attrezzature varie		€ 357.711	€ 395.298				
Autovetture		€ 268.230	€ 301.634				
<b>IMMOBILIZZAZIONI MATERIALI IN CORSO</b>		€ 66.597	€ 87.176			€ 7.249.258	€ 6.869.142
<b>TITOLI, OBBLIGAZIONI, ECC.</b>							
<b>CREDITI</b>							
Conferimenti di capitali							
Mutui attivi							
Depositi cauzionali							
Fidejussioni							
Altri prestiti							
Residui attivi		€ 1.458.668	€ 1.607.338			€ 64.422.930	€ 23.729.527
<b>TOTALE DELL'ATTIVO</b>		€ 133.531.530	€ 93.824.285			€ 225.444	€ 295.150
<b>CONTI D'ORDINE</b>							
Opere portuali completate			€ 48.912.620				
<b>PASSIVO</b>							
<b>POSTE RETTIFICATE DELL'ATTIVO</b>							
F.do Ammortamento beni patrimoniali							
F.do Ammortamento							
Immobilizzazioni							
<b>DEBITI:</b>							
Mutui passivi							
Debiti di c/c per anticipazioni di cassa							
Depositi cauzionali							
Altri prestiti diversi							
Conferimenti di capitale							
Residui passivi							
<b>RISCONTI PASSIVI</b>							
<b>FONDO LIQUIDAZIONE INDENNITA' ANZIANITA' AL PERSONALE</b>							
<b>TOTALE DEL PASSIVO</b>				€ 75.147.331	€ 31.703.097		
<b>PATRIMONIO NETTO al 31/12/2003</b>				€ 68.384.199			
<b>AVANZO ECONOMICO</b>				€ 3.736.989			
<b>PATRIMONIO NETTO AL 31/12/2004</b>					€ 62.121.188		
<b>TOTALE A PAREGGIO</b>						€ 93.824.285	
<b>CONTI D'ORDINE</b>							
Opere portuali completate			€ 48.912.620				€ 48.912.620

AUTORITA' PORTUALE  
TARANTO

Il Presidente  
Vice Presidente  
Sandro Petriccione



**AUTORITA' PORTUALE DI TARANTO**  
**SITUAZIONE DEI RESIDUI ATTIVI AL 31.12.2004**


**ACCERTAMENTO**

EF. IMP	CAPITOLO	N°	ANNO	DEBITORE	IMPORTO	IMPORTO ALL'1/01/2004	PAGATO	IMP-RESIDUI
1996	2202	63	95	CONS.ITTICO TARANTINO	L. 806.000	€ 416	NO	€ 416
1996	2202	63	95	CONS.ITTICO TARANTINO	L. 780.000	€ 403	NO	€ 403
1996	2202	63	95	CONS.ITTICO TARANTINO	L. 806.000	€ 416	NO	€ 416
1996	2202	63	95	CONS.ITTICO TARANTINO	L. 806.000	€ 416	NO	€ 416
1996	2202	63	95	MAGAZZINI GEN. TARANT.	L. 7.646.625	-	SI	€ -
	<i>Totale 2202</i>							€ 1.652
1996	2203	63	95	OFF.MECCANICA SUD TARANTINA	L. 25.105	-	SI	€ -
	<i>Totale 2203</i>							€ -
1996	2401	63	95	CIANCIOLA S.P.A.	L. 20.000	-	SI	€ -
	<i>Totale 2401</i>							€ -
<b>Totale 1996</b>								<b>€ 1.652</b>
1997	2202	19	97	OFF.MECCANICA SUD TARANTINA	L. 8.876.075	-	SI	€ -
1997	2202	19	97	CONS.ITTICO TARANTINO	L. 806.000	€ 416	NO	€ 416
1997	2202	19	97	CIANCIOLA S.P.A.	L. 6.728.264	-	SI	€ -
1997	2202	33	97	OFF.MECCANICA SUD TARANTINA	L. 8.876.075	-	SI	€ -
1997	2202	33	97	OFF.MECCANICA SUD TARANTINA	L. 8.017.100	-	SI	€ -
1997	2202	33	97	CONS.ITTICO TARANTINO	L. 728.000	€ 376	NO	€ 376
1997	2202	33	97	CONS.ITTICO TARANTINO	L. 806.000	€ 416	NO	€ 416
1997	2202	55	97	OFF.MECCANICA SUD TARANTINA	L. 8.876.075	-	SI	€ -
1997	2202	55	97	OFF.MECCANICA SUD TARANTINA	L. 8.589.750	-	SI	€ -
1997	2202	55	97	CONS.ITTICO TARANTINO	L. 468.000	€ 242	NO	€ 242
1997	2202	70	97	OFF.MECCANICA SUD TARANTINA	L. 8.589.750	-	SI	€ -
1997	2202	88	97	OFF.MECCANICA SUD TARANTINA	L. 8.876.075	-	SI	€ -
1997	2202	107	97	OFF.MECCANICA SUD TARANTINA	L. 8.876.075	-	SI	€ -
1997	2202	127	97	OFF.MECCANICA SUD TARANTINA	L. 8.589.750	-	SI	€ -
1997	2202	130	97	MAGAZZINI GEN. TARANT.	L. 201.095	-	SI	€ -
1997	2202	134	97	MAGAZZINI GEN. TARANT.	L. 8.409.765	-	SI	€ -
1997	2202	159	97	NIGROMARE S.R.L.	L. 500.000	-	SI	€ -
1997	2202	159	97	NIGROMARE S.R.L.	L. 85.065	-	SI	€ -
1997	2202	161	97	OFF.MECCANICA SUD TARANTINA	L. 8.876.075	-	SI	€ -
1997	2202	189	97	DRAGAMAR	L. 3.842.505	-	SI	€ -
1997	2202	189	97	CIANCIOLA S.P.A.	L. 7.986.750	-	SI	€ -
1997	2202	195	97	OFF.MECCANICA SUD TARANTINA	L. 8.589.750	-	SI	€ -
1997	2202	228	97	OFF.MECCANICA SUD TARANTINA	L. 8.876.075	-	SI	€ -



XVI LEGISLATURA - DISEGNI DI LEGGE E RELAZIONI - DOCUMENTI

ACCERTAMENTO							IMPORTE	IMPORTE	PAGATO	IMP-RESIDUI
E.F. IMP	CAPITOLO	N°	ANNO	DEBITORE	IMPORTE	IMPORTE	ALL'1/01/2004			
	Totale 2202									1.450
1997	2203	19	97	OFF.MECCANICA SUD TARANTINA	L. 17.650			SI	€	-
1997	2203	19	97	OFF.MECCANICA SUD TARANTINA	L. 38.300			SI	€	-
1997	2203	19	97	OFF.MECCANICA SUD TARANTINA	L. 56.305			SI	€	-
1997	2203	19	97	OFF.MECCANICA SUD TARANTINA	L. 45.960			SI	€	-
1997	2203	129	97	MAGAZZINI GEN. TARANT.	L. 341.615			SI	€	-
1997	2203	172	97	OFF.MECCANICA SUD TARANTINA	L. 480.040			SI	€	-
	Totale 2203								€	-
1997	2401	160	97	NIGROMARE S.R.L.	L. 50.000			SI	€	-
1997	2401	188	97	CIANGIOLA S.P.A.	L. 50.000			SI	€	-
	Totale 2401								€	-
	Totale 1997								€	1.450
1998	1101	224	98	MINISTERO DELL'AMBIENTE	L. 375.000.000			SI	€	-
1998	1101	224	98	MINISTERO DEL TESORO	L. 19.000.000.000			SI	€	-
	Totale 1101								€	-
1998	1102	224	98	RICEVITORE CAPO DELLA DOGANA	L. 571.101.845			SI	€	-
	Totale 1102								€	-
1998	2202	21	98	OFF.MECCANICA SUD TARANTINA	L. 8.876.075			SI	€	-
1998	2202	68	98	OFF.MECCANICA SUD TARANTINA	L. 8.017.100			SI	€	-
1998	2202	69	98	OFF.MECCANICA SUD TARANTINA	L. 8.876.075			SI	€	-
1998	2202	70	98	OFF.MECCANICA SUD TARANTINA	L. 8.589.750			SI	€	-
1998	2202	78	98	OFF.MECCANICA SUD TARANTINA	L. 8.876.075			SI	€	-
1998	2202	87	98	AGIP PETROLI SPA	L. 500.000			SI	€	-
1998	2202	100	98	OFF.MECCANICA SUD TARANTINA	L. 8.589.750			SI	€	-
1998	2202	104	98	TELECOM ITALIA SPA	L. 208.350	€	108	SI	€	-
1998	2202	118	98	DRAGAMAR	L. 126.475			SI	€	-
1998	2202	120	98	OFF.MECCANICA SUD TARANTINA	L. 8.876.075			SI	€	-
1998	2202	143	98	OFF.MECCANICA SUD TARANTINA	L. 8.876.075			SI	€	-
1998	2202	143	98	NUOVA I.T.L. ITALCONSULT LAVORI SPA	L. 30.225			SI	€	-
1998	2202	188	98	OFF.MECCANICA SUD TARANTINA	L. 26.055.575			SI	€	-
1998	2202	188	98	PEYRANI SUD S.P.A.	L. 435.840			SI	€	-
1998	2202	188	98	NUOVA I.T.L. ITALCONSULT LAVORI SPA	L. 393.725			SI	€	-
1998	2202	203	98	MARILLIMARE SRL	L. 500.000			SI	€	-
1998	2202	203	98	JONICA TRASPORTI MARITTIMI	L. 500.000			SI	€	-
1998	2202	203	98	PIGNATELLI MARZO & DANESE	L. 500.000			SI	€	-
1998	2202	203	98	MARILLIMARE SRL	L. 500.000			SI	€	-
1998	2202	203	98	LE.DE.SOC.ARMATORIALE	L. 500.000			SI	€	-
1998	2202	203	98	COMPAGNIA PORTUALE NEPTUNIA	L. 9.892.915			SI	€	-
1998	2202	203	98	COMPAGNIA PORTUALE NEPTUNIA	L. 30.983.235			SI	€	-
1998	2202	203	98	COMPAGNIA PORTUALE NEPTUNIA	L. 1.130.695			SI	€	-
1998	2202	203	98	CEMENTIR SPA	L. 11.300.000			SI	€	-
1998	2202	203	98	AGIP PETROLI SPA	L. 18.526.355			SI	€	-



## XVI LEGISLATURA - DISEGNI DI LEGGE E RELAZIONI - DOCUMENTI

## ACCERTAMENTO

E.F. IMP	CAPITOLO	N°	ANNO	DEBITORE	IMPORTO	IMPORTO ALL'1/01/2004	PAGATO	IMP-RESIDUI
1998	2202	203	98	AGIP PETROLI SPA	L. 99.155.045		SI	€
1998	2202	203	98	AGIP PETROLI SPA	L. 3.456.020		SI	€
1998	2202	203	98	ILVA SPA	L. 404.391.350		SI	€
1998	2202	203	98	ILVA SPA	L. 88.187.715		SI	€
1998	2202	203	98	ILVA SPA	L. 52.500.000		SI	€
1998	2202	203	98	ILVA SPA	L. 270.000.000		SI	€
1998	2202	203	98	ILVA SPA	L. 36.271.620		SI	€
1998	2202	203	98	ILVA SPA	L. 215.100.000		SI	€
1998	2202	203	98	NIGROMARE S.R.L.	L. 500.000		SI	€
1998	2202	203	98	MORFIMARE SRL	L. 500.000	258	NO	€
1998	2202	203	98	CAMIERA DI COMMERCIO I.A.A.	L. 1.070.815		SI	€
1998	2202	203	98	ENEL SPA	L. 500.000		SI	€
1998	2202	203	98	E.A.P. BARI	L. 2.284.555		SI	€
1998	2202	203	98	E.A.P. TARANTO	L. 500.000		SI	€
1998	2202	203	98	NUOVA CONTRA S.R.L.	L. 966.330		SI	€
1998	2202	203	98	PRISCO OSVALDO SPEDIZ.	L. 500.000		SI	€
1998	2202	203	98	ENEL SPA	L. 500.000		SI	€
1998	2202	203	98	BARION SRL	L. 500.000		SI	€
1998	2202	203	98	BASILE PETROLI	L. 3.029.155		SI	€
1998	2202	203	98	GRANDI LAVORI FINCOSIT SPA	L. 223.500		SI	€
1998	2202	203	98	GRANDI LAVORI FINCOSIT SPA	L. 25.219.340		SI	€
1998	2202	203	98	CONSORZIO TERMINAL RINFUSE TA	L. 237.199.145		SI	€
1998	2202	203	98	SOICO SUD SPA	L. 254.638.690		SI	€
1998	2202	203	98	ECOTARAS SPA	L. 728.820		SI	€
1998	2202	203	98	ECOTARAS SPA	L. 8.016.160		SI	€
1998	2202	203	98	ILVA SPA	L. 13.959.080		SI	€
1998	2202	203	98	ILVA SPA	L. 2.512.320		SI	€
1998	2202	203	98	AGIP PETROLI SPA (EX PRAOIL)	L. 500.000		SI	€
1998	2202	203	98	HIDROCHEMICAL SERVICE SRL (EX PRAOIL)	L. 1.420.920		SI	€
1998	2202	203	98	AGIP PETROLI SPA (EX PRAOIL)	L. 500.000		SI	€
1998	2202	203	98	AGIP PETROLI SPA (EX PRAOIL)	L. 1.728.595		SI	€
1998	2202	203	98	ITALCAVE SPA	L. 500.000		SI	€
1998	2202	203	98	ITALCAVE SPA	L. 500.000		SI	€
1998	2202	203	98	ITALCAVE SPA	L. 16.360.350		SI	€
1998	2202	203	98	ILVA SPA	L. 54.875.940		SI	€
1998	2202	203	98	ILVA SPA	L. 2.614.660		SI	€
1998	2202	204	98	SOICO SUD SPA	L. 19.648.330		SI	€
1998	2202	204	98	TELECOM ITALIA SPA	L. 500.000	258	SI	€
1998	2202	209	98	GA.BE.CA. SPA	L. 77.300		SI	€
1998	2202	209	98	GRANDI LAVORI FINCOSIT SPA	L. 17.189.300		SI	€
1998	2202	209	98	IMPRESA PORTUALE NEPTUNIA	L. 861.700		SI	€
1998	2202	209	98	ENEL SPA	L. 500.000		SI	€

## XVI LEGISLATURA - DISEGNI DI LEGGE E RELAZIONI - DOCUMENTI

## ACCERTAMENTO

E.F. IMP	CAPITOLO	N° ANNO	DEBITORE	IMPORITO	IMPORITO ALL'1/01/2004	PAGATO	IMP-RESIDUI
1998	2202	210 98	NUOVA I.T.L. ITALCONSULT LAVORI SPA	L. 1.635.225		SI	€
1998	2202	210 98	CAFFIO SRL	L. 3.627.000		SI	€
1998	2202	210 98	OFFICINA MECCANICA SUD TARANTINA	L. 142.900		SI	€
1998	2202	214 98	BARION SRL	L. 585.055		SI	€
	Totale:2202						€ 258
1998	2203	103 98	CIANCIOLA S.P.A.	L. 992.600		SI	€
1998	2203	118 98	DRAGAMAR	L. 687.265		SI	€
1998	2203	224 98	BANCA D'ITALIA	L. 1.136.517.265		SI	€
	Totale:2203						€
1998	2301	215 98	CONTE MICHELE	L. 623.825		SI	€
	Totale:2301						€
1998	2302	216 98	MINISTERO DEI LAVORI PUBBLICI	L. 270.529.300		SI	€
	Totale:2302						€
1998	2401	104 98	HIDROCHEMICAL SERVICE SRL (EX PRAOIL)	L. 50.000		SI	€
1998	2401	204 98	ILVA SPA	L. 50.000		SI	€
1998	2401	204 98	SOICO SUD SPA	L. 50.000		SI	€
1998	2401	209 98	G.A.BE.CA. SPA	L. 50.000		SI	€
1998	2401	209 98	GRANDI LAVORI FINCOSIT SPA	L. 50.000		SI	€
1998	2401	209 98	IMPRESA PORTUALE NEPTUNIA	L. 50.000		SI	€
1998	2401	209 98	ITALCAVE SPA	L. 50.000		SI	€
1998	2401	216 98	E.A.A.P. TARANTO	L. 50.000		SI	€
1998	2401	216 98	ILVA SPA	L. 50.000		SI	€
1998	2401	216 98	ILVA SPA	L. 50.000		SI	€
1998	2401	216 98	ENEL SPA	L. 50.000		SI	€
1998	2401	216 98	BARION SRL	L. 50.000		SI	€
	Totale:2401						€
1998	6101	200 98	AUTORITA' PORTUALE	L. 5.843.600		SI	€
1998	6101	201 98	AUTORITA' PORTUALE	L. 1.645.200		SI	€
1998	6101	213 98	AUTORITA' PORTUALE	L. 720.000		SI	€
1998	6101	215 98	AUTORITA' PORTUALE	L. 794.000		SI	€
1998	6101	221 98	AUTORITA' PORTUALE	L. 438.748		SI	€
	Totale:6101						€
<b>Totale 1998</b>							€ 258
1999	1102	217 99	CIRCOSCRIZIONE DOGANALE	L. 348.502.245		SI	€
	Totale:1102						€
1999	2202	16 99	OFFICINA MECCANICA SUD TARANTINA	L. 3.550.430		SI	€
1999	2202	33 99	NUOVA I.T.L.	L. 1.847.300		SI	€
1999	2202	33 99	OFFICINA MECCANICA SUD TARANTINA	L. 3.206.840		SI	€
1999	2202	35 99	AMMINISTRAZIONE PROVINCIALE TARANTO	L. 2.470.000		SI	€
1999	2202	72 99	OFFICINA MECCANICA SUD TARANTINA	L. 3.550.430		SI	€
1999	2202	72 99	NUOVA I.T.L.	L. 30.225		SI	€
1999	2202	150 99	OFFICINA MECCANICA SUD TARANTINA	L. 27.945.320		SI	€

## XVI LEGISLATURA - DISEGNI DI LEGGE E RELAZIONI - DOCUMENTI

## ACCERTAMENTO

E.F. IMP	CAPITOLO	N° ANNO	DEBITORE	IMPORTO	IMPORTO ALL'1/01/2004	PAGATO	IMP-RESIDUI
1999	2202	150 99	DOTT. CAFFIO VINCENZO	L. 15.106.000		SI	€ -
1999	2202	150 99	NUOVA I.T.L.	L. 591.500		SI	€ -
1999	2202	150 99	IMPRESA PORTUALE NEPTUNIA	L. 1.332.000		SI	€ -
1999	2202	150 99	GEMMARINI S.R.L.	L. 785.000		SI	€ -
1999	2202	188 99	DOTT. CAFFIO VINCENZO	L. 5.471.500		SI	€ -
1999	2202	188 99	ITALCAVE S.P.A.	L. 662.500		SI	€ -
1999	2202	188 99	ANCHOR S.P.A.	L. 302.250		SI	€ -
1999	2202	188 99	PEYRANI SUD S.P.A.	L. 4.030.000		SI	€ -
1999	2202	188 99	OFFICINA MECCANICA SUD TARANTINA	L. 3.550.430		SI	€ -
1999	2202	205 99	AGIP PETROLI	L. 3.500.950		SI	€ -
1999	2202	205 99	AGIP PETROLI	L. 100.444.070		SI	€ -
1999	2202	205 99	AGIP PETROLI	L. 18.767.200		SI	€ -
1999	2202	205 99	Autonomo Acquedotto Pugliese	L. 500.000		SI	€ -
1999	2202	205 99	Autonomo Acquedotto Pugliese	L. 2.314.260		SI	€ -
1999	2202	205 99	BARION	L. 500.000		SI	€ -
1999	2202	205 99	CAMERA DI COMMERCIO I.A.A.	L. 1.084.740		SI	€ -
1999	2202	205 99	CEMENTIR	L. 11.446.900		SI	€ -
1999	2202	205 99	Compagnia Portuale Neptunia	L. 10.021.520		SI	€ -
1999	2202	205 99	Compagnia Portuale Neptunia	L. 31.386.020		SI	€ -
1999	2202	205 99	ECOTARAS	L. 8.120.370		SI	€ -
1999	2202	205 99	ENEL	L. 500.000		SI	€ -
1999	2202	205 99	ENEL	L. 500.000		SI	€ -
1999	2202	205 99	GRANDI LAVORI FINCOSIT	L. 25.456.030		SI	€ -
1999	2202	205 99	HIDROCHEMICAL SERVICE	L. 1.439.400		SI	€ -
1999	2202	205 99	ILVA SPA	L. 89.334.160		SI	€ -
1999	2202	205 99	ILVA SPA	L. 217.896.300		SI	€ -
1999	2202	205 99	ILVA SPA	L. 53.182.500		SI	€ -
1999	2202	205 99	ILVA SPA	L. 409.648.440		SI	€ -
1999	2202	205 99	ILVA SPA	L. 273.510.000		SI	€ -
1999	2202	205 99	ILVA SPA	L. 36.743.160		SI	€ -
1999	2202	205 99	LEDE SOCIETA' ARMATORIALE	L. 500.000		SI	€ -
1999	2202	205 99	MARILLIMARE	L. 557.470		SI	€ -
1999	2202	205 99	MARILLIMARE	L. 500.000		SI	€ -
1999	2202	205 99	MORFIMARE SRL	L. 500.000		SI	€ -
1999	2202	205 99	NIGROMARE	L. 500.000		SI	€ -
1999	2202	205 99	PIGNATELLI MARZO & DANESE	L. 500.000		SI	€ -
1999	2202	205 99	PRISCO OSVALDO SPEDIZIONI	L. 500.000		SI	€ -
1999	2202	205 99	SOICO SUD	L. 257.949.000		SI	€ -
1999	2202	205 99	Terminal rinfuse Taranto	L. 240.282.740		SI	€ -
1999	2202	205 99	NUOVA CONTRA	L. 978.900		SI	€ -
1999	2202	205 99	ITALCAVE	L. 500.000		SI	€ -
1999	2202	205 99	ILVA SPA	L. 55.589.330		SI	€ -

XVI LEGISLATURA - DISEGNI DI LEGGE E RELAZIONI - DOCUMENTI

ACCERTAMENTO

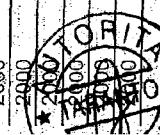
E.F. IMP	CAPITOLO	N°	ANNO	DEBITORE	IMPORTO	IMPORTE ALL'1/01/2004	PAGATO	IMP-RESIDUI
1999	2202	205	99	ILVA SPA	L. 16.573.040		SI	€ -
1999	2202	205	99	ILVA SPA	L. 14.140.550		SI	€ -
1999	2202	205	99	ILVA SPA	L. 2.544.990		SI	€ -
1999	2202	205	99	ILVA SPA	L. 2.121.660		SI	€ -
1999	2202	205	99	AGIP PETROLI	L. 500.000		SI	€ -
1999	2202	205	99	AGIP PETROLI	L. 500.000		SI	€ -
1999	2202	205	99	AGIP PETROLI	L. 1.751.070		SI	€ -
1999	2202	205	99	SOICO SUD	L. 19.903.760		SI	€ -
1999	2202	205	99	TELECOM ITALIA	L. 500.000		SI	€ -
1999	2202	205	99	GABECA	L. 12.118.520		SI	€ -
1999	2202	205	99	GRANDI LAVORI FINCOSIT	L. 17.412.740		SI	€ -
1999	2202	205	99	IMPRESA PORTUALE NEPTUNIA	L. 617.340		SI	€ -
1999	2202	205	99	ENEL	L. 500.000		SI	€ -
	Totale 2202							€ -
1999	2203	217	99	BANCA D'ITALIA	L. 1.145.729.505		SI	€ -
	Totale 2203							€ -
1999	2401	35	99	AMMINISTRAZIONE PROVINCIALE TARANTO	L. 50.000		SI	€ -
1999	2401	119	99	A.T.I. SPARTACO & COOPSETTE	L. 550.000		SI	€ -
1999	2401	119	99	A.T.I. BONCIANI - BUSI - BOZZETTO - C.I.T.I.E.	L. 550.000		SI	€ -
1999	2401	204	99	IMPRESA PORTUALE NEPTUNIA	L. 6.000.000		SI	€ -
1999	2401	204	99	PEYRANI SUD S.P.A.	L. 6.000.000		SI	€ -
1999	2401	204	99	ITALCAVE S.P.A.	L. 6.000.000		SI	€ -
1999	2401	204	99	CEMENTIR SPA	L. 6.000.000		SI	€ -
1999	2401	204	99	TARANTO CONTAINER TERMINAL S.P.A.	L. 6.000.000		SI	€ -
	Totale 2401							€ -
1999	6101	77	99	AUTORITA' PORTUALE	L. 5.256.000	€ 456	PARZ.	€ 341
1999	6101	175	99	AUTORITA' PORTUALE	L. 880.000		SI	€ -
1999	6101	187	99	AUTORITA' PORTUALE	L. 400.000		SI	€ -
1999	6101	209	99	AUTORITA' PORTUALE	L. 13.756.000		SI	€ -
1999	6101	210	99	AUTORITA' PORTUALE	L. 6.736.000		SI	€ -
1999	6101	211	99	AUTORITA' PORTUALE	L. 3.000.000		SI	€ -
1999	6101	214	99	AUTORITA' PORTUALE	L. 9.733.000		SI	€ -
1999	6101	215	99	AUTORITA' PORTUALE	L. 3.776.000		SI	€ -
	Totale 6101							€ 341
<b>Totale 1999</b>								<b>€ 341</b>
2000	1102	361	00	CIRCOSCRIZIONE DOGANALE	L. 177.000.000		SI	€ -
2000	1102	372	00	CIRCOSCRIZIONE DOGANALE	L. 710.797.075		SI	€ -
	Totale 1102							€ -
2000	2202	258	00	ILVA SPA	L. 5.040.000		SI	€ -
2000	2202	258	00	S.I.M.S. S.P.A.	L. 2.352.000		SI	€ -
2000	2202	291	00	ILVA SPA	L. 267.983.685		SI	€ -
2000	2202	313	00	DRAGAMAR	L. 38.015		SI	€ -



XVI LEGISLATURA - DISEGNI DI LEGGE E RELAZIONI - DOCUMENTI

ACCERTAMENTO

E.F. IMP	CAPITOLO	N°	ANNO	DEBITORE	IMPORTO	IMPORTO ALL'1/01/2004	PAGATO	IMP-RESIDUI
2000	2202	351	00	DOTT. CAFFIO VINCENZO	L. 6.045.000		SI	€
2000	2202	351	00	ANCHOR S.P.A.	L. 1.034.625		SI	€
2000	2202	352	00	ANCHOR S.P.A.	L. 1.001.250		SI	€
2000	2202	352	00	ILVA SPA	L. 126.000		SI	€
2000	2202	352	00	DOTT. CAFFIO VINCENZO	L. 5.850.000		SI	€
2000	2202	367	00	AGIP PETROLI SPA.	L. 3.663.750		SI	€
2000	2202	367	00	AGIP PETROLI SPA.	L. 105.114.710		SI	€
2000	2202	367	00	AGIP PETROLI SPA.	L. 19.639.880		SI	€
2000	2202	367	00	ACQUEDOTTO PUGLIESE SPA	L. 500.000		SI	€
2000	2202	367	00	ACQUEDOTTO PUGLIESE SPA	L. 2.421.870		SI	€
2000	2202	367	00	BARION	L. 500.000		SI	€
2000	2202	367	00	CAMERA DI COMMERCIO I.A.A.	L. 1.135.180		SI	€
2000	2202	367	00	CEMENTIR	L. 11.979.190		SI	€
2000	2202	367	00	Compagnia Portuale Neptunia	L. 10.487.530		SI	€
2000	2202	367	00	Compagnia Portuale Neptunia	L. 32.845.470		SI	€
2000	2202	367	00	ECOTARAS	L. 8.497.970		SI	€
2000	2202	367	00	ENEL	L. 500.000		SI	€
2000	2202	367	00	ENEL	L. 500.000		SI	€
2000	2202	367	00	GRANDI LAVORI FINCOSIT SPA	L. 26.639.730		SI	€
2000	2202	367	00	HIDROCHEMICAL SERVICE	L. 1.506.330		SI	€
2000	2202	367	00	ILVA SPA	L. 935.319.840		SI	€
2000	2202	367	00	LEDE SOCIETA' ARMATORIALE	L. 500.000		SI	€
2000	2202	367	00	MARILLIMARE	L. 583.400		SI	€
2000	2202	367	00	MARILLIMARE	L. 500.000		SI	€
2000	2202	367	00	MORFIMARE SRL	L. 500.000	€ 258	NO	€
2000	2202	367	00	NIGROMARE	L. 500.000		SI	€
2000	2202	367	00	PIGNATELLI MARZO & DANESE	L. 500.000		SI	€
2000	2202	367	00	PRISCO OSVALDO SPEDIZIONI	L. 500.000		SI	€
2000	2202	367	00	SOICO SUD	L. 269.943.630		SI	€
2000	2202	367	00	Terminal rifinise Taranto	L. 251.455.880		SI	€
2000	2202	367	00	NUOVA COMTRA	L. 1.024.420		SI	€
2000	2202	367	00	ITALCAVE	L. 500.000		SI	€
2000	2202	367	00	SOICO SUD	L. 20.829.290		SI	€
2000	2202	367	00	TELECOM ITALIA SPA	L. 500.000		SI	€
2000	2202	367	00	GABECA	L. 12.682.040		SI	€
2000	2202	367	00	GRANDI LAVORI FINCOSIT SPA	L. 18.222.440		SI	€
2000	2202	367	00	IMPRESA PORTUALE NEPTUNIA	L. 646.050		SI	€
2000	2202	367	00	ENEL	L. 500.000		SI	€
2000	2202	367	00	JONICA TRASPORTI MARITTIMI	L. 792.060		SI	€
2000	2202	367	00	COMUNE DI TARANTO	L. 25.442.180		SI	€
2000	2202	367	00	TARANTO YACHT	L. 16.886.690		SI	€
2000	2202	367	00	METTA CASA SPEDIZIONI	L. 500.000		SI	€





XVI LEGISLATURA - DISEGNI DI LEGGE E RELAZIONI - DOCUMENTI

ACCERTAMENTO

E.F. IMP	CAPITOLO	N°	ANNO	DEBITORE	IMPORTO	IMPORTO ALL-1/01/2004	PAGATO	IMP-RESIDUI
2000	2202	367	00	PAGANINI ALMA	L. 1.480.350		SI	€ -
2000	2202	367	00	RABINDO GIOVANNA	L. 310.571		SI	€ -
2000	2202	367	00	RUSSO MASSIMO	L. 204.705		SI	€ -
2000	2202	367	00	RUSSO MASSIMO	L. 16.394		SI	€ -
2000	2202	367	00	RIMORCHIATORI NAPOLETANI	L. 738.970		SI	€ -
2000	2202	367	00	IMPRESA PORTUALE NEPTUNIA	L. 64.040.150		SI	€ -
2000	2202	367	00	TARANTO CONTAINER TERMINAL S.P.A.	L. 340.000.000		SI	€ -
	Totale 2202				L. 923.125.551		SI	€ 258
2000	2203	372	00	BANCA D'ITALIA	L. 478.953		SI	€ -
	Totale 2203				L. 478.953		SI	€ -
2000	2301	282	00	ACQUEDOTTO PUGLIESE SPA	L. 310.000		SI	€ -
	Totale 2301				L. 310.000		SI	€ -
2000	2401	41	00	A.T.I. SPARTACO & COOPSETTE	L. 50.000		SI	€ -
2000	2401	41	00	PERILLI SME IMPIANTI	L. 50.000		SI	€ -
2000	2401	364	00	UNIVERSALE SPA	L. 50.000		SI	€ -
2000	2401	364	00	URBANO G.P.	L. 200.000		SI	€ -
2000	2401	364	00	UT.EL. DI VINCI EMANUELE	L. 200.000		SI	€ -
2000	2401	364	00	TPS TARANTO SRL	L. 400.000		SI	€ -
2000	2401	364	00	TRAIM SRL	L. 200.000		SI	€ -
2000	2401	364	00	TARA SRL	L. 200.000		SI	€ -
2000	2401	364	00	TECHNOMONT TARANTO	L. 100.000		SI	€ -
2000	2401	364	00	TEK VEM SRL	L. 200.000		SI	€ -
2000	2401	364	00	TEMA SISTEMI SRL	L. 200.000		SI	€ -
2000	2401	364	00	STIM CONSULT ENGINEERING	L. 200.000		SI	€ -
2000	2401	364	00	SUBTECNO	L. 200.000		SI	€ -
2000	2401	364	00	SURVEYNG AND SYMPLING SERVICES	L. 200.000		SI	€ -
2000	2401	364	00	SO.FI.MED. SRL	L. 200.000		SI	€ -
2000	2401	364	00	SODEXO ITALIA SPA	L. 200.000		SI	€ -
2000	2401	364	00	SOMIR SUD	L. 200.000		SI	€ -
2000	2401	364	00	STANTE FRANCESCO	L. 50.000		SI	€ -
2000	2401	364	00	SERVICE SRL	L. 50.000		SI	€ -
2000	2401	364	00	SERVIZI AMBIENTALI SRL	L. 50.000		SI	€ -
2000	2401	364	00	SIDERGROUP	L. 200.000		SI	€ -
2000	2401	364	00	S.I.P.L.E.S. SRL	L. 200.000		SI	€ -
2000	2401	364	00	SA.V.I. SAS	L. 300.000		SI	€ -
2000	2401	364	00	SAVI SUD MONTAGGI SRL	L. 50.000		SI	€ -
2000	2401	364	00	SERVECO SRL	L. 150.000		SI	€ -
2000	2401	364	00	SAE SRL	L. 200.000		SI	€ -
2000	2401	364	00	S.I.P.S. ARL	L. 200.000		SI	€ -
2000	2401	364	00	PIZZOLEO CARLO	L. 200.000		SI	€ -
2000	2401	364	00	RENTAPHONE SRL	L. 200.000		SI	€ -
2000	2401	364	00	RICCIUTI LUIGI PROTEZIONE DAL FUOCO	L. 200.000		SI	€ -



## XVI LEGISLATURA - DISEGNI DI LEGGE E RELAZIONI - DOCUMENTI

## ACCERTAMENTO

E.F. IMP	CAPITOLO	N° ANNO	DEBITORE	IMPORTE		PAGATO	IMP-RESIDUI
				ALL'1/01/2004	IMPORTE		
2000	2401	364 00	RIPA ANTONIO	L.	200.000	SI	€
2000	2401	364 00	PADOVANO VITTORIO	L.	200.000	SI	€
2000	2401	364 00	PEYRANI S.P.A.	L.	50.000	SI	€
2000	2401	364 00	PEYRANI SUD S.P.A.	L.	50.000	SI	€
2000	2401	364 00	OFFICINE TECNICHE DE PASQUALE	L.	200.000	SI	€
2000	2401	364 00	P.R. COSTRUZIONI	L.	200.000	SI	€
2000	2401	364 00	PA.MAR SRL	L.	100.000	SI	€
2000	2401	364 00	PACIFICO MARIA	L.	200.000	SI	€
2000	2401	364 00	NINO TRASPORTI DITTA	L.	200.000	SI	€
2000	2401	364 00	NUOVA METALMECCANICA	L.	250.000	SI	€
2000	2401	364 00	O.M.C.A. SERVICE SRL	L.	200.000	SI	€
2000	2401	364 00	NAVALSUD	L.	50.000	SI	€
2000	2401	364 00	NEW MARINE PARTS	L.	200.000	SI	€
2000	2401	364 00	NIGROMARE SRL	L.	250.000	SI	€
2000	2401	364 00	METTA CASA SPEDIZIONI	L.	550.000	SI	€
2000	2401	364 00	MONTECO SRL	L.	50.000	SI	€
2000	2401	364 00	NAVAL SERVICE	L.	200.000	SI	€
2000	2401	364 00	MANCINI PIETRO	L.	200.000	SI	€
2000	2401	364 00	MEDUSA COOP.ARL	L.	50.000	SI	€
2000	2401	364 00	MEG SUD SRL	L.	200.000	SI	€
2000	2401	364 00	METALFLUID	L.	200.000	SI	€
2000	2401	364 00	LOMBARDI ECOLOGICA SRL	L.	50.000	SI	€
2000	2401	364 00	MAGGIR SAS	L.	200.000	SI	€
2000	2401	364 00	MAGIS IMPIANTI	L.	200.000	SI	€
2000	2401	364 00	LE.DE. ARMATORIALE SRL	L.	200.000	SI	€
2000	2401	364 00	LIAM SOC. COOP. ARL	L.	200.000	SI	€
2000	2401	364 00	LIBERTAS COOP.	L.	200.000	SI	€
2000	2401	364 00	LIMA SRL	L.	200.000	SI	€
2000	2401	364 00	L'AUTOGRU' SRL	L.	200.000	SI	€
2000	2401	364 00	LA LUCENTE SPA	L.	50.000	SI	€
2000	2401	364 00	LA SERENISSIMA SRL	L.	200.000	SI	€
2000	2401	364 00	ILVA SPA	L.	200.000	SI	€
2000	2401	364 00	ILVA SPA	L.	350.000	SI	€
2000	2401	364 00	IMPIANTISTICA MEDITERRANEA	L.	50.000	SI	€
2000	2401	364 00	JONIO SUB	L.	200.000	SI	€
2000	2401	364 00	HIDROCHEMICAL SERVICE	L.	200.000	SI	€
2000	2401	364 00	I.F.I. SRL	L.	200.000	SI	€
2000	2401	364 00	IFA SRL	L.	100.000	SI	€
2000	2401	364 00	GEOTEC	L.	50.000	SI	€
2000	2401	364 00	GIOVE SRL	L.	200.000	SI	€
2000	2401	364 00	GLOBALTO SRL	L.	200.000	SI	€
2000	2401	364 00	GRUBER LOGISTIC SPA	L.	50.000	SI	€

XVI LEGISLATURA - DISEGNI DI LEGGE E RELAZIONI - DOCUMENTI

ACCERTAMENTO

E.F. IMP	CAPITOLO	N°	ANNO	DEBITORE	IMPOR TO	IMPOR TO	PAGATO	IMP-RESIDUI
					ALL'1/01/2004			
2000	2401	364	00	FOSER SRL	L.	200.000	SI	€
2000	2401	364	00	G.M. TRADING & CHATERING	L.	50.000	SI	€
2000	2401	364	00	GALLI ALFREDO	L.	200.000	SI	€
2000	2401	364	00	F.I.T. SAS	L.	200.000	SI	€
2000	2401	364	00	F.LLI MANDRILLO	L.	200.000	SI	€
2000	2401	364	00	FER PLAST SRL	L.	200.000	SI	€
2000	2401	364	00	FONZECA ELIO	L.	100.000	SI	€
2000	2401	364	00	ECOSERVIZI SRL	L.	200.000	SI	€
2000	2401	364	00	ECOTARAS	L.	200.000	SI	€
2000	2401	364	00	EUROMECCANICA	L.	200.000	SI	€
2000	2401	364	00	ECOLINE SRL	L.	200.000	SI	€
2000	2401	364	00	ECOLOGICA SRL	L.	100.000	SI	€
2000	2401	364	00	ECONOVA SRL	L.	50.000	SI	€
2000	2401	364	00	ECOSERVIZI SAS	L.	50.000	SI	€
2000	2401	364	00	DITTA PIEPOLI LUCIANO	L.	200.000	SI	€
2000	2401	364	00	DITTA REALE PASQUALE	L.	50.000	SI	€
2000	2401	364	00	DOLPHIN'S DI GENTILE MICHELE	L.	200.000	SI	€
2000	2401	364	00	DE SARLO INSTALLAZIONI	L.	50.000	SI	€
2000	2401	364	00	DITTA ANGELIFLEX	L.	200.000	SI	€
2000	2401	364	00	DITTA GALLO PIETRO	L.	200.000	SI	€
2000	2401	364	00	DITTA NARDONI GIOVANNI	L.	100.000	SI	€
2000	2401	364	00	COSIAM SRL	L.	50.000	SI	€
2000	2401	364	00	DE SANTIS VINCENZO	L.	200.000	SI	€
2000	2401	364	00	DE SARLO ANTONIO GIOVANNI	L.	50.000	SI	€
2000	2401	364	00	COOP. A.T.C. A RL	L.	100.000	SI	€
2000	2401	364	00	COOP. SOMMOZZATORI A RL	L.	200.000	SI	€
2000	2401	364	00	COOP. TAXI DRIVER	L.	200.000	SI	€
2000	2401	364	00	COS. IM. EL. SRL	L.	200.000	SI	€
2000	2401	364	00	COMES SRL	L.	200.000	SI	€
2000	2401	364	00	COMTRA EXPRESS SRL	L.	200.000	SI	€
2000	2401	364	00	CONSORZIO CIAT	L.	100.000	SI	€
2000	2401	364	00	CIAT	L.	200.000	SI	€
2000	2401	364	00	CIT	L.	300.000	SI	€
2000	2401	364	00	CO.GE.SE. SOC. CONS. ARL	L.	300.000	SI	€
2000	2401	364	00	CARONE VITTORIO UGO	L.	200.000	SI	€
2000	2401	364	00	CEKON SNC	L.	50.000	SI	€
2000	2401	364	00	CESTARO ROSSI SPA	L.	200.000	SI	€
2000	2401	364	00	CHIOME' SRL	L.	200.000	SI	€
2000	2401	364	00	CANTIERE NAVALE GRECO	L.	200.000	SI	€
2000	2401	364	00	CANTIERE NAVALE STELLA	L.	200.000	SI	€
2000	2401	364	00	CANTIERE NAVALMECCANICO STNISCI	L.	200.000	SI	€
2000	2401	364	00	BRUNETTI TOMMASO	L.	50.000	SI	€



## XVI LEGISLATURA - DISEGNI DI LEGGE E RELAZIONI - DOCUMENTI

## ACCERTAMENTO

E.F. IMP.	CAPITOLO	N°	ANNO	DEBITORE	IMPORTE	IMPORTE ALL'1/01/2004	PAGATO	IMP-RESIDUI	
2000	2401	364	00	C.N.V. SRL	L. 200.000		SI	€	
2000	2401	364	00	CAMASS SPA	L. 50.000		SI	€	
2000	2401	364	00	BLEU SERVIS SRL	L. 50.000		SI	€	
2000	2401	364	00	BO.MA. SRL	L. 200.000		SI	€	
2000	2401	364	00	BRIN MAR.DITTA	L. 200.000		SI	€	
2000	2401	364	00	A.T.I. SNC	L. 200.000		SI	€	
2000	2401	364	00	AMBIENTE ITALIA SRL	L. 50.000		SI	€	
2000	2401	364	00	ANCHOR SPA	L. 50.000		SI	€	
2000	2401	364	00	AVISATORE MARITTIMO	L. 200.000		SI	€	
Totale 2401									
2000	6101	4	00	AUTORITA' PORTUALE	L. 7.051.000	€ 2.384	SI	€	
2000	6101	98	00	AUTORITA' PORTUALE	L. 15.196.000		SI	€	
2000	6101	109	00	AUTORITA' PORTUALE	L. 1.920.000		SI	€	
2000	6101	133	00	AUTORITA' PORTUALE	L. 2.179.000		SI	€	
2000	6101	134	00	AUTORITA' PORTUALE	L. 74.486.000	€ 11.081	SI	€	
2000	6101	189	00	AUTORITA' PORTUALE	L. 30.715.000	€ 5.450	SI	€	
2000	6101	334	00	AUTORITA' PORTUALE	L. 1.800.000		SI	€	
2000	6101	354	00	AUTORITA' PORTUALE	L. 864.000		SI	€	
2000	6101	355	00	AUTORITA' PORTUALE	L. 97.000		SI	€	
2000	6101	360	00	AUTORITA' PORTUALE	L. 1.263.000		SI	€	
2000	6101	208	00	AUTORITA' PORTUALE	L. 135.911.000	€ 53.232	SI	€	
2000	6101	274	00	AUTORITA' PORTUALE	L. 6.836.000		SI	€	
2000	6101	368	00	AUTORITA' PORTUALE	L. 270.000		SI	€	
Totale 6101									
<b>Totale 2000</b>						€		€	<b>258</b>
2001	1102	422	01	CIRCOSCRIZIONE DOGANALE	L. 225.015.540		SI	€	
2001	1102	435	01	CIRCOSCRIZIONE DOGANALE	L. 613.021.998		SI	€	
2001	1102	437	01	CIRCOSCRIZIONE DOGANALE	L. 93.257.308		SI	€	
Totale 1102									
2001	2202	59	01	DOTT. CAFFIO VINCENZO	L. 2.310.000		SI	€	
2001	2202	81	01	DOTT. CAFFIO VINCENZO	L. 2.557.500		SI	€	
2001	2202	103	01	DOTT. CAFFIO VINCENZO	L. 2.475.000		SI	€	
2001	2202	119	01	OFFICINA MECCANICA SUD TARANTINA	L. 40.864.330		SI	€	
2001	2202	148	01	DOTT. CAFFIO VINCENZO	L. 2.557.500		SI	€	
2001	2202	191	01	DOTT. CAFFIO VINCENZO	L. 2.475.000		SI	€	
2001	2202	235	01	DOTT. CAFFIO VINCENZO	L. 2.557.500		SI	€	
2001	2202	258	01	DOTT. CAFFIO VINCENZO	L. 2.557.500		SI	€	
2001	2202	284	01	DOTT. CAFFIO VINCENZO	L. 2.475.000		SI	€	
2001	2202	308	01	DRAGAMAR	L. 24.263.820	€ 12.531	NO	€	
2001	2202	316	01	DOTT. CAFFIO VINCENZO	L. 2.557.500		SI	€	
2001	2202	330	01	ENEL	L. 109.800		SI	€	
2001	2202	330	01	MORFIMARE SRL	L. 36.600	€ 19	NO	€	



## XVI LEGISLATURA - DISEGNI DI LEGGE E RELAZIONI - DOCUMENTI

## ACCERTAMENTO

E.F. IMP	CAPITOLO	N°	ANNO	DEBITORE	IMPORTO	IMPORTO ALL'1/01/2004	PAGATO	IMP-RESIDUI
2001	2202	357	01	ITALCAVE	L. 36.600		SI	€ -
2001	2202	376	01	DOTT. CAFFIO VINCENZO	L. 2.475.000		SI	€ -
2001	2202	376	01	TEAM SRL	L. 258.000		SI	€ -
2001	2202	376	01	METTA CASA SPEDIZIONI	L. 36.000		SI	€ -
2001	2202	408	01	AGIP PETROLI SPA.	L. 659.648		SI	€ -
2001	2202	408	01	AGIP PETROLI SPA.	L. 659.648		SI	€ -
2001	2202	408	01	AGIP PETROLI SPA.	L. 3.693.957		SI	€ -
2001	2202	408	01	AGIP PETROLI SPA.	L. 76.446.127		SI	€ -
2001	2202	408	01	AGIP PETROLI SPA.	L. 30.737.686		SI	€ -
2001	2202	408	01	AGIP PETROLI SPA.	L. 3.190.082		SI	€ -
2001	2202	408	01	ACQUEDOTTO PUGLIESE SPA	L. 538.000		SI	€ -
2001	2202	408	01	ACQUEDOTTO PUGLIESE SPA	L. 2.458.192		SI	€ -
2001	2202	408	01	BANCO DI NAPOLI	L. 1.716.290		SI	€ -
2001	2202	408	01	BOILER EXPERTISE SRL	L. 27.966.729		SI	€ -
2001	2202	408	01	CAMERA DI COMMERCIO I.A.A.	L. 1.152.390		SI	€ -
2001	2202	408	01	CEMENTIR SPA	L. 12.158.878		SI	€ -
2001	2202	408	01	DRAGAMAR	L. 23.954	€ 12	NO	€ 12
2001	2202	408	01	ECOTARAS	L. 8.625.440		SI	€ -
2001	2202	408	01	ENEL SPA	L. 413.471		SI	€ -
2001	2202	408	01	ECOLOGICA SPA	L. 537.993		SI	€ -
2001	2202	408	01	ENEL SPA	L. 610.622		SI	€ -
2001	2202	408	01	ENEL SPA	L. 3.670.277	€ 5	SI	€ -
2001	2202	408	01	GABECA	L. 12.872.271		SI	€ -
2001	2202	408	01	GRANDI LAVORI FINCOSIT SPA	L. 19.953.398		SI	€ -
2001	2202	408	01	GRANDI LAVORI FINCOSIT SPA	L. 186.540		SI	€ -
2001	2202	408	01	HIDROCHEMICAL SERVICE	L. 1.528.918		SI	€ -
2001	2202	408	01	ILVA SPA	L. 949.349.638		SI	€ -
2001	2202	408	01	ITALCAVE	L. 537.993		SI	€ -
2001	2202	408	01	JONICA TRASPORTI MARITTIMI	L. 537.993		SI	€ -
2001	2202	408	01	LE DE. ARMATORIALE SRL	L. 538.000		SI	€ -
2001	2202	408	01	MARILLIMARE	L. 1.136.223		SI	€ -
2001	2202	408	01	MARILLIMARE	L. 537.993		SI	€ -
2001	2202	408	01	MORFIMARE SRL	L. 537.993	€ 278	NO	€ 278
2001	2202	408	01	Compagnia Portuale Neptunia	L. 10.644.800		SI	€ -
2001	2202	408	01	Compagnia Portuale Neptunia	L. 33.338.100		SI	€ -
2001	2202	408	01	IMPRESA PORTUALE NEPTUNIA	L. 655.700		SI	€ -
2001	2202	408	01	IMPRESA PORTUALE NEPTUNIA	L. 33.238.800		SI	€ -
2001	2202	408	01	NUOVA COMTRA	L. 1.039.786		SI	€ -
2001	2202	408	01	PAGANINI ALMA	L. 959.538		SI	€ -
2001	2202	408	01	PEYRANI SUD S.P.A.	L. 5.146.296		SI	€ -
2001	2202	408	01	PIGNATELLI MARZO & DANESE	L. 538.000		SI	€ -
2001	2202	408	01	PRISCO OSVALDO SPEDIZIONI	L. 7.900	€ 4	SI	€ -

## XVI LEGISLATURA - DISEGNI DI LEGGE E RELAZIONI - DOCUMENTI

## ACCERTAMENTO

E.F. IMP	CAPITOLO	N°	ANNO	DEBITORE	IMPORTO	IMPORTO ALL'1/01/2004	PAGATO	IMP-RESIDUI
2001	2202	408	01	RIMORCHIATORI NAPOLETANI	L. 738.977		SI	€
2001	2202	408	01	SOICO SUD	L. 159.994.494		SI	€
2001	2202	408	01	SOICO SUD	L. 21.141.726		SI	€
2001	2202	408	01	TARANTO CONTAINER TERMINAL S.P.A.	L. 608.999.997		SI	€
2001	2202	408	01	Terminal rinfuse Taranto	L. 52.000.000		SI	€
2001	2202	408	01	RUSSO MASSIMO	L. 442.515		SI	€
2001	2202	408	01	RUSSO MASSIMO	L. 311.255		SI	€
2001	2202	408	01	ENEL SPA	L. 537.993		SI	€
2001	2202	408	01	ENEL SPA	L. 6.472.079		SI	€
2001	2202	408	01	PESCHERIE TARANTINE SRL	L. 1.055.886		SI	€
2001	2202	408	01	RIMORCHIATORI NAPOLETANI	L. 1.077.870		SI	€
2001	2202	408	01	JONICA TRASPORTI MARIITIMI	L. 908.207		SI	€
2001	2202	408	01	ENEL SPA	L. 891.381		SI	€
2001	2202	408	01	SOICO SUD	L. 8.578		SI	€
2001	2202	408	01	ILVA SPA	L. 12.608.304		SI	€
2001	2202	408	01	ENEL SPA	L. 6.398.365		SI	€
2001	2202	408	01	ENEL SPA	L. 233.727		SI	€
2001	2202	408	01	CIANCIOIA	L. 1.238.187	€ 639	SI	€
2001	2202	408	01	WORK SYSTEM	L. 21.190.849	€ 3.000	PARZ.	€ 1.500
2001	2202	408	01	ENEL SPA	L. 3.264.725	€ 1.686	SI	€
2001	2202	408	01	ILVA SPA	L. 102.177		SI	€
2001	2202	408	01	ILVA SPA	L. 781.420		SI	€
2001	2202	408	01	AUTORITA' PORTUALE	L. 2.434.530		SI	€
2001	2202	408	01	AUSIELLO	L. 935.567		SI	€
2001	2202	408	01	MAGAZZINI GENERALI	L. 1.281.327		SI	€
2001	2202	408	01	ILVA SPA	L. 8.044.756	€ 4.155	SI	€
2001	2202	408	01	AMM.NE PROV.LE - SERVIZIO DEMANIO	L. 7.779.623	€ 4.018	SI	€
2001	2202	408	01	PESCHERIE TARANTINE SRL	L. 19.769	€ 10	SI	€
2001	2202	408	01	PEYRANI SUD S.P.A.	L. 19.944	€ 10	SI	€
2001	2202	408	01	ACQUEDOTTO PUGLIESE SPA	L. 488.715	€ 252	SI	€
2001	2202	408	01	TELECOM ITALIA SPA	L. 866.268	€ 447	SI	€
2001	2202	425	01	ANCHOR SPA	L. 279.000		SI	€
2001	2202	425	01	DOTT. CAFFIO VINCENZO	L. 2.557.500	€ 1.321	SI	€
2001	2202	425	01	ILVA SPA	L. 324.000		SI	€
2001	2202	425	01	TEAM SRL	L. 1.612.500		SI	€
Totale 2202								
2001	2203	263	01	DOTT. CAFFIO VINCENZO	L. 293.430		SI	€ 14.340
2001	2203	354	01	NUOVA I.T.L.	L. 276.000		NO	€ 143
2001	2203	435	01	BANCA D'ITALIA	L. 197.509.589		SI	€
Totale 2203								
2001	2401	374	01	PEYRANI SUD S.P.A.	L. 6.000.000		SI	€
2001	2401	374	01	ITALCAVE SPA	L. 6.000.000		SI	€

XVI LEGISLATURA - DISEGNI DI LEGGE E RELAZIONI - DOCUMENTI

ACCERTAMENTO

E.F. IMP	CAPITOLO	N°	ANNO	DEBITORE	IMPORTO	IMPORTO ALL'1/01/2004	PAGATO	IMP-RESIDUI
2001	2401	374	01	CEMENTIR SPA	L. 6.000.000		SI	€ -
2001	2401	374	01	TARANTO CONTAINER TERMINAL SPA	L. 6.000.000		SI	€ -
Totale 2401								
2001	6101	14	01	AUTORITA' PORTUALE	L. 8.470.000	€ 4.374	NO	€ 4.374
2001	6101	101	01	AUTORITA' PORTUALE	L. 18.274.000	€ 2.466	SI	€ -
2001	6101	106	01	AUTORITA' PORTUALE	L. 7.916.000	€ 2.293	NO	€ 2.293
2001	6101	123	01	AUTORITA' PORTUALE	L. 32.205.000		SI	€ -
2001	6101	129	01	AUTORITA' PORTUALE	L. 1.617.000	€ 93	NO	€ 93
2001	6101	322	01	AUTORITA' PORTUALE	L. 1.816.000	€ 199	SI	€ -
2001	6101	351	01	AUTORITA' PORTUALE	L. 5.180.000	€ 1.384	NO	€ 1.384
2001	6101	433	01	AUTORITA' PORTUALE	L. 330.000		SI	€ -
Totale 6101								€ 8.144
Totale 2001								€ 22.627
2002	1102	572	02	CIRCOSCRIZIONE DOGANALE	€ 328.343	€ 328.343	SI	€ -
2002	1102	573	02	CIRCOSCRIZIONE DOGANALE	€ 49.000	€ 49.000	SI	€ -
2002	1102	574	02	CIRCOSCRIZIONE DOGANALE	€ 2.324	€ 2.324	SI	€ -
Totale 1102								€ -
2002	2202	37	02	DOTT. CAFFIO VINCENZO	€ 1.321	€ 1.321	SI	€ -
2002	2202	87	02	DOTT. CAFFIO VINCENZO	€ 1.193	€ 1.193	SI	€ -
2002	2202	128	02	DOTT. CAFFIO VINCENZO	€ 1.321	€ 1.321	SI	€ -
2002	2202	160	02	DOTT. CAFFIO VINCENZO	€ 1.278	€ 1.278	SI	€ -
2002	2202	212	02	DOTT. CAFFIO VINCENZO	€ 1.321	€ 1.321	SI	€ -
2002	2202	255	02	DOTT. CAFFIO VINCENZO	€ 1.278	€ 1.278	SI	€ -
2002	2202	301	02	DOTT. CAFFIO VINCENZO	€ 1.321	€ 1.321	SI	€ -
2002	2202	334	02	DOTT. CAFFIO VINCENZO	€ 1.321	€ 1.321	SI	€ -
2002	2202	383	02	DOTT. CAFFIO VINCENZO	€ 1.278	€ 1.278	SI	€ -
2002	2202	426	02	DOTT. CAFFIO VINCENZO	€ 2.599	€ 2.599	SI	€ -
2002	2202	492	02	COOP. SOMMOZZATORI A RL	€ 163	€ 163	SI	€ -
2002	2202	538	02	AGENZIA AUSIELLO	€ 282	€ 282	SI	€ -
2002	2202	538	02	AG.PRISCO OSVALDO DI PRISCO FRANCESCO	€ 282	€ 282	SI	€ -
2002	2202	538	02	AGIP PETROLI SPA.	€ 1.882	€ 1.882	SI	€ -
2002	2202	538	02	AGIP PETROLI SPA.	€ 53.153	€ 53.153	SI	€ -
2002	2202	538	02	AGIP PETROLI SPA.	€ 11.104	€ 11.104	SI	€ -
2002	2202	538	02	AGIP PETROLI SPA.	€ 1.540	€ 1.540	SI	€ -
2002	2202	538	02	BANCO DI NAPOLI	€ 901	€ 901	SI	€ -
2002	2202	538	02	BARION SRL	€ 282	€ 282	SI	€ -
2002	2202	538	02	BASILE PETROLI	€ 282	€ 282	SI	€ -
2002	2202	538	02	BASILE PETROLI	€ 600	€ 600	SI	€ -
2002	2202	538	02	BASILE PETROLI	€ 282	€ 282	SI	€ -
2002	2202	538	02	BASILE PETROLI	€ 282	€ 282	SI	€ -
2002	2202	538	02	BOILER EXPERTISE SRL	€ 152.070	€ 152.070	SI	€ -
2002	2202	538	02	CAMERA DI COMMERCIO I.A.A.	€ 604	€ 604	SI	€ -



XVI LEGISLATURA - DISEGNI DI LEGGE E RELAZIONI - DOCUMENTI

ACCERTAMENTO

E.F. IMP	CAPITOLO	N° ANNO	DEBITORE	IMPORTE	IMPORTE ALL'1/01/2004	PAGATO	IMP-RESIDUI
2002	2202	538 02	CEMENTIR SPA	€ 7.752	€ 7.752	SI	€ -
2002	2202	538 02	COMP. PORTUALE NEPTUNIA	€ 17.508	€ 17.508	SI	€ -
2002	2202	538 02	COMP. PORTUALE NEPTUNIA	€ 5.584	€ 5.584	SI	€ -
2002	2202	538 02	COMP. PORTUALE NEPTUNIA	€ 638	€ 638	SI	€ -
2002	2202	538 02	COMUNE DI TARANTO	€ 29.648	€ 29.648	SI	€ -
2002	2202	538 02	CONS. TERMINAL RINFUSE	€ 66.780	€ 66.780	SI	€ -
2002	2202	538 02	CONS. TERMINAL RINFUSE	€ 984	€ 984	SI	€ -
2002	2202	538 02	ECOLOGICA SPA	€ 282	€ 282	SI	€ -
2002	2202	538 02	ECOTARAS	€ 4.534	€ 4.534	SI	€ -
2002	2202	538 02	ENEL	€ 282	€ 282	SI	€ -
2002	2202	538 02	ENEL	€ 726	€ 726	SI	€ -
2002	2202	538 02	ENEL	€ 282	€ 282	SI	€ -
2002	2202	538 02	ENEL	€ 282	€ 282	SI	€ -
2002	2202	538 02	ENEL	€ 2.086	€ 2.086	SI	€ -
2002	2202	538 02	ENEL	€ 320	€ 320	SI	€ -
2002	2202	538 02	ENEL	€ 1.930	€ 1.930	SI	€ -
2002	2202	538 02	ACQUEDOTTO PUGLIESE	€ 1.345	€ 1.345	SI	€ -
2002	2202	538 02	GRANDI LAVORI FINCOSIT SPA	€ 16.244	€ 16.244	SI	€ -
2002	2202	538 02	GABECA	€ 3.587	€ 3.587	SI	€ -
2002	2202	538 02	HIDROCHEMICAL SERVICE	€ 802	€ 802	SI	€ -
2002	2202	538 02	ILVA SPA	€ 502.117	€ 502.117	SI	€ -
2002	2202	538 02	IMPRESA PORTUALE NEPTUNIA	€ 15.862	€ 15.862	SI	€ -
2002	2202	538 02	ITALCAVE SPA	€ 105	€ 105	SI	€ -
2002	2202	538 02	ITALCAVE SPA	€ 282	€ 282	SI	€ -
2002	2202	538 02	JONICA TRASPORTI MARITTIMI	€ 476	€ 476	SI	€ -
2002	2202	538 02	JONICA TRASPORTI MARITTIMI	€ 282	€ 282	SI	€ -
2002	2202	538 02	LE DE. ARMATORIALE SRL	€ 282	€ 282	SI	€ -
2002	2202	538 02	MARILLIMARE	€ 651	€ 651	SI	€ -
2002	2202	538 02	MAGAZZINI GENERALI	€ 662	€ 662	NO	€ 662
2002	2202	538 02	AMM.NE PROV.LE - SERVIZIO DEMANIO	€ 1.394	€ 1.394	SI	€ -
2002	2202	538 02	NETTA CASA SPEDIZIONI	€ 648	€ 648	SI	€ -
2002	2202	538 02	NIGROMARE	€ 2.549	€ 2.549	SI	€ -
2002	2202	538 02	NUOVA COMTRA	€ 546	€ 546	SI	€ -
2002	2202	538 02	PAGANINI ALMA	€ 502	€ 502	SI	€ -
2002	2202	538 02	PESCHIERE TARANTINE SRL	€ 752	€ 752	SI	€ -
2002	2202	538 02	PEYRANI SUD S.P.A.	€ 2.144	€ 2.144	SI	€ -
2002	2202	538 02	PIENNE DI PICARDI NICOLA	€ 282	€ 282	SI	€ -
2002	2202	538 02	PIGNATELLI MARZO & DANESE	€ 282	€ 282	SI	€ -
2002	2202	538 02	WORK SYSTEM SRL	€ 2.675	€ 2.675	SI	€ -
2002	2202	538 02	RIMORCHIATORI NAPOLETANI	€ 953	€ 953	SI	€ -
2002	2202	538 02	RUSSO MASSIMO	€ 519	€ 519	SI	€ -
2002	2202	538 02	SIDERMONTAGGI SPA	€ 11.093	€ 11.093	SI	€ -





XVI LEGISLATURA - DISEGNI DI LEGGE E RELAZIONI - DOCUMENTI

ACCERTAMENTO

E.F. IMP	CAPITOLO	N°	ANNO	DEBITORE	IMPORTE	IMPORTE ALL'1/01/2004	PAGATO	IMP-RESIDUI
2002	2202	538	02	SIDERMONTAGGI SPA	€ 79.527	€ 79.527	SI	€ -
2002	2202	538	02	TARANTO CONTAINER TERMINAL S.P.A.	€ 319.397	€ 319.397	SI	€ -
2002	2202	538	02	TELECOM ITALIA SPA	€ 282	€ 282	SI	€ -
2002	2202	561	02	METTA CASA SPEDIZIONI	€ 886	€ 886	SI	€ -
2002	2202	561	02	DOTT. CAFFIO VINCENZO	€ 1.321	€ 1.321	SI	€ -
2002	2202	561	02	NAVALSUD	€ 216	€ 216	SI	€ -
2002	2202	561	02	SERVIZI PORTUALI TARANTO SRL	€ 34	€ 34	SI	€ -
2002	2202	561	02	SOC. COOP. ARL SOMMOZZATORI	€ 941	€ 941	SI	€ -
Totale 2202					€	€	SI	€ 662
2002	2203	351	02	DOTT. CAFFIO VINCENZO	€ 496	€ 496	SI	€ -
2002	2203	574	02	BANCA D'ITALIA	€ 4.520	€ 4.520	SI	€ -
Totale 2203					€	€	SI	€ -
2002	2301	473	02	TARANTO CONTAINER TERMINAL	€ 1.984,50	€ 1.985	SI	€ -
Totale 2301					€	€	SI	€ -
2002	2302	539	02	MINISTERO INFRASTRUTTURE E TRASPORTI	€ 139.717	€ 139.717	SI	€ -
Totale 2302					€	€	SI	€ -
2002	2401	36	02	TARANTO CONTAINER TERMINAL SPA	€ 2.582	€ 2.582	NO	€ 2.582
2002	2401	535	02	ITALCAVE SPA	€ 2.582	€ 2.582	SI	€ -
2002	2401	535	02	CEMENTIR SPA	€ 2.582	€ 2.582	SI	€ -
2002	2401	535	02	NEPTUNIA	€ 2.582	€ 2.582	SI	€ -
2002	2401	535	02	PEYRANI SUD S.P.A.	€ 2.582	€ 2.582	SI	€ -
2002	2401	535	02	TARANTO CONTAINER TERMINAL SPA	€ 2.582	€ 2.582	SI	€ -
2002	2401	559	02	LINDUS DI MORRONE GIULIO	€ 103	€ 103	SI	€ -
2002	2401	559	02	STANTE FRANCESCO	€ 103	€ 103	SI	€ -
2002	2401	559	02	COMSIDER	€ 103	€ 103	SI	€ -
2002	2401	559	02	MANCINI PIETRO	€ 103	€ 103	SI	€ -
2002	2401	559	02	PIZZOLEO CARLO	€ 103	€ 103	SI	€ -
2002	2401	559	02	PACIFICO MARIA	€ 103	€ 103	SI	€ -
2002	2401	559	02	NIGROMARE	€ 103	€ 103	SI	€ -
2002	2401	559	02	RATVEL ELETTRONICA	€ 103	€ 103	SI	€ -
2002	2401	559	02	AVVISATORE MARITTIMO	€ 103	€ 103	SI	€ -
2002	2401	559	02	ESSETIEFFE SLI	€ 103	€ 103	SI	€ -
2002	2401	559	02	FIT SAS DI ARMANDO DI ROMA & C.	€ 103	€ 103	SI	€ -
2002	2401	559	02	RIPA ANTONIO	€ 103	€ 103	SI	€ -
2002	2401	559	02	VARRENNE IMPIANTI SRL	€ 103	€ 103	SI	€ -
2002	2401	559	02	SIDERMONTAGGI SPA	€ 52	€ 52	SI	€ -
2002	2401	559	02	DEPURECO SPA	€ 52	€ 52	SI	€ -
2002	2401	559	02	SCILP DI PELLEGRINI ANTONIO & FIGLI	€ 52	€ 52	SI	€ -
2002	2401	559	02	ENTE AUTONOMO ACQUEDOTTO PUGLIESE	€ 52	€ 52	SI	€ -
2002	2401	559	02	SPT SRL	€ 26	€ 26	SI	€ -
2002	2401	559	02	METTA CASA SPEDIZIONI	€ 52	€ 52	SI	€ -
2002	2401	559	02	IMPRESA GRECO GIUSEPPE	€ 52	€ 52	SI	€ -



XVI LEGISLATURA - DISEGNI DI LEGGE E RELAZIONI - DOCUMENTI

ACCERTAMENTO									
E.F. IMP	CAPITOLO	N°	ANNO	DEBITORE	IMPORTO	IMPORTO	IMPORTE	PAGATO	IMP-RESIDUI
					€	€	ALL'01/2004		€
2002	2401	559	02	DITTA VIOLA ALDO	€ 52	€ 52	52	SI	€ -
2002	2401	559	02	ECOLOGICA LONOCE	€ 52	€ 52	52	SI	€ -
2002	2401	559	02	ILVA SPA	€ 52	€ 52	52	SI	€ -
	Totale 2401				€ 154	€ 154	154	SI	€ -
2002	4101	540	02	MINISTERO INFRASTRUTTURE E TRASPORTI	€ 1.549.371	€ 1.549.371	1.549.371	SI	€ 2.582
	Totale 4101				€ 1.549.371	€ 1.549.371	1.549.371	SI	€ -
2002	6101	101	02	AUTORITA' PORTUALE	€ 101	€ 101	101	SI	€ -
2002	6101	207	02	AUTORITA' PORTUALE	€ 1.094	€ 1.094	1.094	NO	€ 1.094
2002	6101	308	02	AUTORITA' PORTUALE	€ 227	€ 227	227	SI	€ -
2002	6101	277	02	AUTORITA' PORTUALE	€ 230	€ 230	230	SI	€ -
2002	6101	368	02	AUTORITA' PORTUALE	€ 38	€ 38	38	SI	€ -
2002	6101	415	02	AUTORITA' PORTUALE	€ 206	€ 206	206	SI	€ -
2002	6101	484	02	AUTORITA' PORTUALE	€ 12.587	€ 12.587	10.267	PARZ.	€ 5.961
2002	6101	511	02	AUTORITA' PORTUALE	€ 898	€ 898	898	SI	€ -
2002	6101	161	02	AUTORITA' PORTUALE	€ 1.587	€ 1.587	1.587	SI	€ -
2002	6101	542	02	AUTORITA' PORTUALE	€ 2.059	€ 2.059	14	NO	€ 14
2002	6101	543	02	AUTORITA' PORTUALE	€ 205	€ 205	205	SI	€ -
2002	6101	545	02	AUTORITA' PORTUALE	€ 178	€ 178	178	SI	€ -
2002	6101	548	02	AUTORITA' PORTUALE	€ 24	€ 24	3	SI	€ -
	Totale 6101				€ 7.069	€ 7.069	7.069	SI	€ -
	Totale 2002				€ 10.313	€ 10.313	10.313	SI	€ -
2003	1102	520	03	CIRCOSCRIZIONE DOGANALE	€ 350.686	€ 350.686	350.686	SI	€ -
2003	1102	522	03	CIRCOSCRIZIONE DOGANALE	€ -	€ -	-	SI	€ -
2003	1102	523	03	CIRCOSCRIZIONE DOGANALE	€ 54.982	€ 54.982	54.982	SI	€ -
	Totale 1102				€ 405.668	€ 405.668	405.668	SI	€ -
2003	2202	55	03	DOTT. CAFFIO VINCENZO	€ 1.321	€ 1.321	1.321	SI	€ -
2003	2202	72	03	DOTT. CAFFIO VINCENZO	€ 1.193	€ 1.193	1.193	SI	€ -
2003	2202	127	03	DOTT. CAFFIO VINCENZO	€ 1.321	€ 1.321	1.321	SI	€ -
2003	2202	141	03	DOTT. CAFFIO VINCENZO	€ 1.278	€ 1.278	1.278	SI	€ -
2003	2202	208	03	DOTT. CAFFIO VINCENZO	€ 1.321	€ 1.321	1.321	SI	€ -
2003	2202	234	03	DOTT. CAFFIO VINCENZO	€ 1.065	€ 1.065	1.065	SI	€ -
2003	2202	303	03	DOTT. CAFFIO VINCENZO	€ 674	€ 674	674	SI	€ -
2003	2202	373	03	ENEL	€ 447	€ 447	447	SI	€ -
2003	2202	394	03	AGENZIA AUSIELLO	€ 282	€ 282	282	SI	€ -
2003	2202	394	03	AG.PRISCO OSVALDO DI PRISCO FRANCESCO	€ 282	€ 282	282	SI	€ -
2003	2202	394	03	AGIP PETROLI SPA.	€ 282	€ 282	282	SI	€ -
2003	2202	394	03	AGIP PETROLI SPA.	€ 976	€ 976	976	SI	€ -
2003	2202	394	03	AGIP PETROLI SPA.	€ 282	€ 282	282	SI	€ -
2003	2202	394	03	AGIP PETROLI SPA.	€ 1.882	€ 1.882	1.882	SI	€ -
2003	2202	394	03	AGIP PETROLI SPA.	€ 53.153	€ 53.153	53.153	SI	€ -
2003	2202	394	03	AGIP PETROLI SPA.	€ 11.104	€ 11.104	11.104	SI	€ -
2003	2202	394	03	BANCO DI NAPOLI	€ 901	€ 901	901	SI	€ -



## XVI LEGISLATURA - DISEGNI DI LEGGE E RELAZIONI - DOCUMENTI

ACCERTAMENTO									
E.F. IMP	CAPITOLO	N°	ANNO	DEBITORE	IMPORTO	IMPORTO ALL'1/01/2004	PAGATO	IMP-RESIDUI	
2003	2202	394	03	BARION SRL		€ 282	SI	€ -	
2003	2202	394	03	BASILE PETROLI		€ 282	SI	€ -	
2003	2202	394	03	BASILE PETROLI		€ 600	SI	€ -	
2003	2202	394	03	CEMENTI CENTRO SUD SPA		€ 6.750	SI	€ -	
2003	2202	394	03	BOILER EXPERTISE SRL		€ 150.863	NO	€ 150.863	
2003	2202	394	03	CAMERA DI COMMERCIO I.A.A.		€ 604	SI	€ -	
2003	2202	394	03	CEMENTIR SPA		€ 7.752	SI	€ -	
2003	2202	394	03	COMP. PORTUALE NEPTUNIA		€ 5.584	SI	€ -	
2003	2202	394	03	COMP. PORTUALE NEPTUNIA		€ 638	SI	€ -	
2003	2202	394	03	COMUNE DI TARANTO		€ 29.650	PARZ.	€ -	3
2003	2202	394	03	CONS. TERMINAL RINFUSE		€ 103.446	SI	€ -	
2003	2202	394	03	ECOLOGICA SPA		€ 282	SI	€ -	
2003	2202	394	03	ECOTARAS		€ 4.534	SI	€ -	
2003	2202	394	03	ENEL		€ 282	SI	€ -	
2003	2202	394	03	ENEL		€ 726	SI	€ -	
2003	2202	394	03	ENEL		€ 282	SI	€ -	
2003	2202	394	03	ENEL		€ 282	SI	€ -	
2003	2202	394	03	ENEL		€ 2.086	SI	€ -	
2003	2202	394	03	ENEL		€ 320	SI	€ -	
2003	2202	394	03	ACQUEDOTTO PUGLIESE		€ 1.930	SI	€ -	
2003	2202	394	03	GRANDI LAVORI FINCOSIT SPA		€ 1.345	SI	€ -	
2003	2202	394	03	HYDROCHEMICAL SERVICE		€ 16.244	SI	€ -	
2003	2202	394	03	ILVA SPA		€ 802	SI	€ -	
2003	2202	394	03	IMPRESA PORTUALE NEPTUNIA		€ 502.117	SI	€ -	
2003	2202	394	03	ITALCAVE SPA		€ 17.508	SI	€ -	
2003	2202	394	03	ITALCAVE SPA		€ 282	SI	€ -	
2003	2202	394	03	JONICA TRASPORTI MARIITIMI		€ 476	SI	€ -	
2003	2202	394	03	JONICA TRASPORTI MARIITIMI		€ 282	SI	€ -	
2003	2202	394	03	LE.DE. ARMATORIALE SRL		€ 282	SI	€ -	
2003	2202	394	03	MARILIMARE		€ 651	SI	€ -	
2003	2202	394	03	MAGAZZINI GENERALI		€ 4.632	NO	€ 4.632	
2003	2202	394	03	METTA CASA SPEDIZIONI		€ 1.014	SI	€ -	
2003	2202	394	03	NIGROMARE		€ 2.549	SI	€ -	
2003	2202	394	03	NUOVA COMTRA		€ 546	NO	€ 546	
2003	2202	394	03	TRAJIM SRL		€ 555	SI	€ -	
2003	2202	394	03	PAGANINI ALMA		€ 502	SI	€ -	
2003	2202	394	03	PESCHIERE-TARANTINE SRL		€ 752	SI	€ -	
2003	2202	394	03	PEYRANI SUD S.P.A.		€ 2.710	SI	€ -	
2003	2202	394	03	PIENNE DI PICARDI NICOLA		€ 282	SI	€ -	
2003	2202	394	03	PIGNATELLI MARZO & DANESE		€ 282	SI	€ -	
2003	2202	394	03	AMMINISTRAZIONE PROVINCIALE - SERVIZIO DEMANIO		€ 1.394	SI	€ -	

XVI LEGISLATURA - DISEGNI DI LEGGE E RELAZIONI - DOCUMENTI

ACCERTAMENTO

E.F. IMP	CAPITOLO	N°	ANNO	DEBITORE	IMPORTO	IMPORTO ALL'1/01/2004	PAGATO	IMP-RESIDUI
					€	€	SI	€
2003	2202	394	03	RIMORCHIATORI NAPOLETANI		953	SI	€
2003	2202	394	03	RUSSO MASSIMO		519	SI	€
2003	2202	394	03	TARANTO CONTAINER TERMINAL S.P.A.		577.654	SI	€
2003	2202	394	03	WORK SYSTEM SRL		4.675	SI	€
2003	2202	394	03	TELECOM ITALIA SPA		282	SI	€
2003	2202	482	03	AGENZIA AUSIELLO		5	SI	€
2003	2202	482	03	AG. PRISCO OSVALDO DI PRISCO FRANCESCO		5	SI	€
2003	2202	482	03	AGIP PETROLI SPA.		930	SI	€
2003	2202	482	03	AGIP PETROLI SPA.		194	SI	€
2003	2202	482	03	AGIP PETROLI SPA.		33	SI	€
2003	2202	482	03	AGIP PETROLI SPA.		17	SI	€
2003	2202	482	03	AGIP PETROLI SPA.		5	SI	€
2003	2202	482	03	AGIP PETROLI SPA.		5	SI	€
2003	2202	482	03	BANCO DI NAPOLI		16	SI	€
2003	2202	482	03	BARION SRL		5	SI	€
2003	2202	482	03	BASILE PETROLI		11	NO	€
2003	2202	482	03	BASILE PETROLI		5	NO	€
2003	2202	482	03	CEMENTI CENTRO SUD SPA		118	SI	€
2003	2202	482	03	BOILER EXPERTISE SRL		2.661	NO	€
2003	2202	482	03	CAMERA DI COMMERCIO I.A.A.		11	SI	€
2003	2202	482	03	CEMENTIR SPA		136	SI	€
2003	2202	482	03	COMP. PORTUALE NEPTUNIA		306	SI	€
2003	2202	482	03	COMP. PORTUALE NEPTUNIA		98	SI	€
2003	2202	482	03	COMP. PORTUALE NEPTUNIA		11	SI	€
2003	2202	482	03	COMUNE DI TARANTO		519	PARZ.	€
2003	2202	482	03	ECOLOGICA SPA		5	SI	€
2003	2202	482	03	ECOTARAS		79	SI	€
2003	2202	482	03	ENEL		37	SI	€
2003	2202	482	03	ENEL		34	SI	€
2003	2202	482	03	ENEL		13	SI	€
2003	2202	482	03	ENEL		9	SI	€
2003	2202	482	03	ENEL		6	SI	€
2003	2202	482	03	ENEL		5	SI	€
2003	2202	482	03	ENEL		5	SI	€
2003	2202	482	03	ACQUEDOTTO PUGLIESE		24	SI	€
2003	2202	482	03	GRANDI LAVORI FINCOSIT SPA		284	SI	€
2003	2202	482	03	HIDROCHEMICAL-SERVICE		14	SI	€
2003	2202	482	03	ILVA SPA		8.787	SI	€
2003	2202	482	03	IMPRESA PORTUALE NEPTUNIA		306	SI	€
2003	2202	482	03	ITALCAVE SPA		5	SI	€
2003	2202	482	03	ITALCAVE SPA		5	SI	€
2003	2202	482	03	JONICA TRASPORTI MARIITIMI		8	SI	€



## XVI LEGISLATURA - DISEGNI DI LEGGE E RELAZIONI - DOCUMENTI

## ACCERTAMENTO

E.F. IMP.	CAPITOLO	N°	ANNO	DEBITORE	IMPORTO	IMPORTO ALL'1/01/2004	PAGATO	IMP-RESIDUI
					€	€		€
2003	2202	482	03	JONICA TRASPORTI MARITTIMI		5	SI	-
2003	2202	482	03	LE.DE. ARMATORIALE SRL		5	SI	-
2003	2202	482	03	MARILLIMARE		11	NO	-
2003	2202	482	03	MAGAZZINI GENERALI		142	NO	142
2003	2202	482	03	METTA CASA SPEDIZIONI		18	SI	-
2003	2202	482	03	NIGROMARE		45	SI	-
2003	2202	482	03	PAGANINI ALMA		9	SI	-
2003	2202	482	03	PESCHIERE TARANTINE SRL		13	NO	13
2003	2202	482	03	PEYRANI SUD S.P.A.		47	SI	-
2003	2202	482	03	PIENNE DI PICARDI NICOLA		5	SI	-
2003	2202	482	03	PIGNATELLI MARZO & DANESE		5	SI	-
2003	2202	482	03	PROVINCIA		24	SI	-
2003	2202	482	03	RIMORCHIATORI NAPOLETANI		17	SI	-
2003	2202	482	03	RUSSO MASSIMO		9	SI	-
2003	2202	482	03	TARANTO YACHT SOC. COOP. A.R.L.		66	NO	66
2003	2202	482	03	ENEL		5	SI	-
2003	2202	482	03	ENEL		5	SI	-
2003	2202	482	03	CAMUZZI GAZOMETRI		5	SI	-
2003	2202	482	03	WORK SYSTEM SRL		82	SI	-
2003	2202	482	03	TELECOM ITALIA SPA		5	SI	-
	<b>Totale 2202</b>				€	1.549.750		158.944
2003	2203	521	03	BANCA D'ITALIA		7.448	SI	-
	<b>Totale 2203</b>				€	7.448		-
2003	2401	495	03	VITTORIA ASSICURAZIONI		200	SI	-
	<b>Totale 2401</b>				€	200		-
2003	6101	1	03	AUTORITA' PORTUALE		200	SI	-
2003	6101	239	03	AUTORITA' PORTUALE		350	SI	-
2003	6101	263	03	AUTORITA' PORTUALE		206	NO	206
2003	6101	289	03	AUTORITA' PORTUALE		2.400	NO	2.400
2003	6101	230	03	AUTORITA' PORTUALE		42	SI	-
2003	6101	467	03	AUTORITA' PORTUALE		1.000	NO	1.000
2003	6101	476	03	AUTORITA' PORTUALE		32	NO	32
2003	6101	496	03	AUTORITA' PORTUALE		3.438	SI	-
2003	6101	466	03	AUTORITA' PORTUALE		52	SI	-
2003	6101	503	03	AUTORITA' PORTUALE		750	SI	-
2003	6101	517	03	AUTORITA' PORTUALE		546	PARZ.	0,01
	<b>Totale 6101</b>				€	174	PARZ.	28
	<b>Totale 2003</b>				€	8.989		3.666
2004	1102	527	04	CIRCOSCRIZIONE DOGANALE		449.479	NO	449.479
2004	1102	529	04	CIRCOSCRIZIONE DOGANALE		13.186	NO	13.186
2004	1102	530	04	CIRCOSCRIZIONE DOGANALE		27.673	NO	27.673
2004	1102	531	04	CIRCOSCRIZIONE DOGANALE		2	NO	2

## XVI LEGISLATURA - DISEGNI DI LEGGE E RELAZIONI - DOCUMENTI

ACCERTAMENTO									
E.F. IMP	CAPITOLO	N°	ANNO	DEBITORE	IMPORTO	IMPORTO ALL'1/01/2004	PAGATO	IMP-RESIDUI	
2004	1102	532	04	CIRCOSCRIZIONE DOGANALE		€	NO	€	
	Totale 1102					1.394		1.394	
2004	2202	4	04	COMUNE DI TARANTO		€	NO	€	1.394
2004	2202	449	04	PEYRANI SUD S.P.A.		€	NO	€	491.733
2004	2202	512	04	AG. PIENNE DI NICOLA PICARDI		€	NO	€	2.804
2004	2202	512	04	AGENZIA MARITTIMA AUSIELLO		€	NO	€	557
2004	2202	512	04	BASILE PETROLI SRL		€	NO	€	8
2004	2202	512	04	BASILE PETROLI SRL		€	NO	€	8
2004	2202	512	04	BASILE PETROLI SRL		€	NO	€	8
2004	2202	512	04	CAMERA DI COMMERCIO		€	NO	€	17
2004	2202	512	04	CEMENTI CENTRO SUD		€	NO	€	17
2004	2202	512	04	COMPAGNIA PORTUALE NEPTUNIA		€	NO	€	192
2004	2202	512	04	COMPAGNIA PORTUALE NEPTUNIA		€	NO	€	499
2004	2202	512	04	COMPAGNIA PORTUALE NEPTUNIA		€	NO	€	159
2004	2202	512	04	COMPAGNIA PORTUALE NEPTUNIA		€	NO	€	18
2004	2202	512	04	ECOLOGICA SRL		€	NO	€	8
2004	2202	512	04	ECOTARAS TARANTO SPA		€	NO	€	129
2004	2202	512	04	HIDROCHEMICAL SERVICE SPA		€	NO	€	26
2004	2202	512	04	IMPRESA PORTUALE NEPTUNIA		€	NO	€	757
2004	2202	512	04	ITALCAVE SPA		€	NO	€	8
2004	2202	512	04	ITALCAVE SPA		€	NO	€	8
2004	2202	512	04	JONICA TRASPORTI MARITTIMI SRL		€	NO	€	8
2004	2202	512	04	JONICA TRASPORTI MARITTIMI SRL		€	NO	€	14
2004	2202	512	04	LEDE SPA		€	NO	€	8
2004	2202	512	04	MARILLIMARE SRL		€	NO	€	19
2004	2202	512	04	METTA CASA DI SPEDIZIONI SRL		€	NO	€	29
2004	2202	512	04	NIGROMARE SRL		€	NO	€	73
2004	2202	512	04	PIGNATELLI MARZO & DANESE SRL		€	NO	€	8
2004	2202	512	04	PRISCO OSVALDO SPEDIZIONI		€	NO	€	8
2004	2202	512	04	RIMORCHIATORI NAPOLETANI SRL		€	NO	€	27
2004	2202	512	04	RUSSO MASSIMO		€	NO	€	15
2004	2202	512	04	COMM. LIQUID. SIDERMONTAGGI		€	NO	€	316
2004	2202	512	04	COMM. LIQUID. SIDERMONTAGGI		€	NO	€	2.266
2004	2202	512	04	TARANTO YACHT		€	NO	€	104
2004	2202	512	04	ILVA SPA		€	NO	€	14.305
2004	2202	512	04	ECOSERVIZI SRL		€	NO	€	166
2004	2202	513	04	AUTOMOBILE CLUB TARANTO		€	NO	€	651
2004	2202	513	04	ACQUEDOTTO PUGLIESE SPA		€	NO	€	1.407
2004	2202	513	04	BARION SRL		€	NO	€	295
2004	2202	513	04	COMUNE DI TARANTO		€	NO	€	28.241
2004	2202	513	04	COMUNE DI TARANTO		€	NO	€	1.069
2004	2202	513	04	COMUNE DI TARANTO		€	NO	€	759
2004	2202	513	04	CONSORZIO TERMINAL RINFUSE		€	NO	€	102.453
2004	2202	513	04	BASILE PETROLI SRL		€	NO	€	760



## XVI LEGISLATURA - DISEGNI DI LEGGE E RELAZIONI - DOCUMENTI

## ACCERTAMENTO

E.F. IMP	CAPITOLO	N°	ANNO	DEBITORE	IMPORTO	IMPORTO ALL'1/01/2004	PAGATO	IMP-RESIDUI
2004	2202	513	04	ENEL SPA		295	NO	295
2004	2202	513	04	ENEL SPA		335	NO	335
2004	2202	513	04	ENEL SPA		295	NO	295
2004	2202	513	04	ENEL SPA		2.182	NO	2.182
2004	2202	513	04	ENEL SPA		295	NO	295
2004	2202	513	04	ENEL SPA		295	NO	295
2004	2202	513	04	ENEL SPA		221	NO	221
2004	2202	513	04	ENEL RETE GAS SPA		295	NO	295
2004	2202	513	04	ENI SPA		295	NO	295
2004	2202	513	04	ENI SPA		1.021	NO	1.021
2004	2202	513	04	ENI SPA		295	NO	295
2004	2202	513	04	ENI SPA		1.969	NO	1.969
2004	2202	513	04	ENI SPA		11.615	NO	11.615
2004	2202	513	04	GSG SRL		3.354	NO	3.354
2004	2202	513	04	PAGANINI ALMA MARIA		525	NO	525
2004	2202	513	04	PESCHIERE TARANTINE SRL		787	NO	787
2004	2202	513	04	TARANTO CONTAINER TERMINAL SPA		563.655	NO	563.655
2004	2202	513	04	TELECOM SPA		295	NO	295
2004	2202	513	04	TRAIM SRL		571	NO	571
2004	2202	513	04	WORK SYSTEM SRL		4.890	NO	4.890
2004	2202	513	04	CEMENTIR SPA		8.108	NO	8.108
2004	2202	513	04	ENEL SPA		2.019	NO	2.019
2004	2202	513	04	ENEL SPA		882	NO	882
2004	2202	513	04	ENI SPA		55.597	NO	55.597
2004	2202	513	04	GRANDI LAVORI FINCOSIT SPA		16.991	NO	16.991
2004	2202	513	04	PEYRANI SUD S.P.A.		2.834	NO	2.834
2004	2202	513	04	PROVINCIA DI TARANTO		1.458	NO	1.458
2004	2202	513	04	COMUNE DI TARANTO		295	NO	295
2004	Totale 2202					839.893		839.893
2004	2203	528	04	BANCA D'ITALIA		3.064	NO	3.064
2004	Totale 2203					3.064		3.064
2004	2401	516	04	IMPRESA PORTUALE NEPTUNIA		5.165	NO	5.165
2004	2401	516	04	PEYRANI SUD SPA		5.165	NO	5.165
2004	2401	516	04	ITALCAVE SPA		5.165	NO	5.165
2004	2401	516	04	CEMENTIR		5.165	NO	5.165
2004	2401	516	04	TARANTO CONTAINER TERMINAL		5.165	NO	5.165
2004	Totale 2401					25.823		25.823
2004	6101	170	04	AUTORITA' PORTUALE		210	PARZ.	105
2004	6101	213	04	AUTORITA' PORTUALE		15.689	PARZ.	1.204
2004	6101	234	04	AUTORITA' PORTUALE		17.000	PARZ.	6.800
2004	6101	237	04	AUTORITA' PORTUALE		3.000	NO	3.000
2004	6101	321	04	AUTORITA' PORTUALE		280	PARZ.	168

## XVI LEGISLATURA - DISEGNI DI LEGGE E RELAZIONI - DOCUMENTI

ACCERTAMENTO									
E.F. IMP	CAPITOLO	N°	ANNO	DEBITORE	IMPOR TO	IMPOR TO ALL'1/01/2004	PAGATO PARZ.	IMP-RESIDUI	
2004	6101	464	04	AUTORITA' PORTUALE		€ 20.620	PARZ.	€ 9.092	
2004	6101	478	04	AUTORITA' PORTUALE		€ 3.750	NO	€ 3.750	
2004	6101	482	04	AUTORITA' PORTUALE		€ 80	NO	€ 80	
2004	6101	484	04	AUTORITA' PORTUALE		€ 19.000	NO	€ 19.000	
2004	6101	486	04	AUTORITA' PORTUALE		€ 2.400	NO	€ 2.400	
2004	6101	510	04	AUTORITA' PORTUALE		€ 56	NO	€ 56	
2004	6101	519	04	AUTORITA' PORTUALE		€ 378	NO	€ 378	
					Totale 6101	€ 82.463		€ 46.033	
2004	6102	478	04	AUTORITA' PORTUALE		€ 938	NO	€ 938	
					Totale 6102	€ 938		€ 938	
2004	6107	469	04	BASILE PETROLI SPA		€ 345	NO	€ 345	
					Totale 6107	€ 345		€ 345	
					<b>Totale 2004</b>	€		€ <b>1.407.829</b>	
					<b>TOTALE RESIDUI ATTIVI</b>			€ <b>1.607.338</b>	



XVI LEGISLATURA - DISEGNI DI LEGGE E RELAZIONI - DOCUMENTI



## AUTORITA' PORTUALE DI TARANTO

## SITUAZIONE DEI RESIDUI PASSIVI ALLA DATA DEL 31.12.2004

E.F.	CAPITOLO	IMPEGNO		CREDITORE	IMPORTO	PAGATO	IMPORTO RESIDUO IN EURO
		N°	PR. ANNO				
1998	1101	25	1	1998 DOTT. MATTEO MASIELLO	L. 103.440	SI	€
1998	1101	134	1	1998 AUTORITY PORTUALE TARANTO	L. 794.000	SI	€
1998	1101	134	1	1998 SENSOLI FRANCO	L. 548.955	SI	€
1998	1101	134	1	1998 FIORINO ORONZO	L. 275.990	SI	€
1998	1101	134	1	1998 ATTILI GIOVANNI	L. 842.905	SI	€
1998	1101	134	1	1998 APPIA VIAGGI SAS	L. 908.000	SI	€
Totale 1101					L. 3.473.290		€
1998	1204	26	1	1998 APPIA VIAGGI SAS	L. 6.429.000	SI	€
1998	1204	26	1	1998 GIUSEPPE GUACCI	L. 7.215.025	SI	€
1998	1204	26	1	1998 MICHELE CONTE	L. 250.540	SI	€
1998	1204	26	1	1998 EBALIA VIAGGI	L. 632.000	SI	€
1998	1204	26	1	1998 GIUSEPPE GUACCI	L. 1.004.570	SI	€
Totale 1204					L. 15.531.135		€
1998	1207	215	1	1998 IRAP MISSIONI CINA	L. 41.000	SI	€
Totale 1207					L. 41.000		€
1998	1402	80	1	1998 G.S.M. IMPIANTI SCRL	L. 17.117.785	SI	€
1998	1402	220	1	1998 SANTACESAREA ENGINEERING	L. 300.000	SI	€
1998	1402	220	1	1998 SANTACESAREA ENGINEERING	L. 300.000	SI	€
Totale 1402					L. 17.717.785		€
1998	1404	212	1	1998 G.S.M. IMPIANTI SCRL	L. 912.000	SI	€
Totale 1404					L. 912.000		€
1998	1405	205	1	1998 ECOIMPIANTI SUD SRL	L. 140.250	SI	€
Totale 1405					L. 140.250		€
1998	1406	23	1	1998 VIVAI EDELWEISS	L. 275.000	SI	€
Totale 1406					L. 275.000		€
1998	1408	202	1	1998 SOC. COOP. INKLINE	L. 6.792.000	SI	€
1998	1408	218	1	1998 GIUSEPPE GUACCI	L. 3.482.500	SI	€
Totale 1408					L. 10.274.500		€
1998	1409	24	1	1998 DOTT. BENINCASA FRANCESCO	L. 44.000	SI	€

XVI LEGISLATURA - DISEGNI DI LEGGE E RELAZIONI - DOCUMENTI

E.F.	CAPITOLO	IMPEGNO		CREDITORE	IMPORTO	PAGATO	IMPORTO RESIDUO IN EURO
		N°	PR. ANNO				
Totale 1409							
1998	1410	142	1	1998 BONIFICA SPA	L. 44.000	SI	€ -
1998	1410	198	1	1998 AVVISATORE MARITTIMO	L. 450.528.000	SI	€ -
1998	1410	200	1	1998 ING. COSIMO LIUZZI	L. 600.000	SI	€ -
1998	1410	200	1	1998 ARCH. TERENCEO LOMARTIRE	L. 15.360.000	SI	€ -
1998	1410	200	1	1998 AUTORITA' PORTUALE LOMARTIRE	L. 3.714.800	SI	€ -
1998	1410	200	1	1998 AUTORITA' PORTUALE TARANTO	L. 3.001.200	SI	€ -
1998	1410	200	1	1998 ING. LIUZZI - ARCH. LOMARTIRE	L. 641.200	SI	€ -
1998	1410	213	1	1998 STUDIO COMMERCIALE VACCARELLI	L. 13.465.200	SI	€ -
1998	1410	213	1	1998 AUTORITA' PORTUALE TARANTO	L. 3.686.400	SI	€ -
1998	1410	221	1	1998 ING. TONTI	L. 720.000	SI	€ -
1998	1410	222	1	1998 CI.SI. PUGLIA SPA	L. 2.685.140	SI	€ -
1998	1410	222	1	1998 CI.SI. PUGLIA SPA	L. 14.400.000	SI	€ -
Totale 1410							
1998	1412	168	1	1998 SEAT SPA	L. 528.001.940	SI	€ -
1998	1412	208	1	1998 SEA SERVICES	L. 1.000.800	SI	€ -
1998	1412	208	1	1998 LA GAZZETTA MARITTIMA	L. 1.200.000	SI	€ -
1998	1412	215	2	1998 CONTE MICHELE	L. 4.320.000	SI	€ -
1998	1412	215	2	1998 EXPOTRANS SRL	L. 81.125	SI	€ -
Totale 1412							
1998	1413	201	1	1998 AVV. SERGIO PRETE	L. 7.877.700	SI	€ -
1998	1413	201	1	1998 AUTORITA' PORTUALE TARANTO	L. 9.118.713	SI	€ -
Totale 1413							
1998	1415	94	1	1998 EURO.PRO.SE.GE. SRL	L. 280.000	SI	€ -
1998	1415	97	1	1998 POLITOR SERVICE COOP ARL	L. 40.846.965	SI	€ -
Totale 1415							
1998	1416	22	1	1998 EDICOLA MELLONE PATRIZIA	L. 41.126.965	SI	€ -
1998	1416	199	1	1998 IL SOLE 24 ORE SPA	L. 346.000	SI	€ -
Totale 1416							
1998	2101	95	1	1998 LISTA APPALTI SRL	L. 6.250.000	SI	€ -
1998	2101	95	1	1998 LISTA APPALTI SRL	L. 131.845.425	SI	€ -
1998	2101	95	1	1998 LISTA APPALTI SRL	L. 68.603.467	SI	€ -
1998	2101	95	1	1998 LISTA APPALTI SRL	L. 39.001.895	SI	€ -
1998	2101	95	1	1998 LISTA APPALTI SRL	L. 132.597.608	SI	€ -
1998	2101	95	1	1998 LISTA APPALTI SRL	L. 413.359.760	SI	€ -
Totale 2101							
1998	2102	206	1	1998 PUBLIKOMPASS SPA	L. 785.408.155	SI	€ -
1998	2102	206	1	1998 A.MANZONI & C. SPA	L. 6.729.600	SI	€ -
1998	2102	207	1	1998 A.MANZONI & C. SPA	L. 7.128.000	SI	€ -
Totale 2102							
Totale 2102							

## XVI LEGISLATURA - DISEGNI DI LEGGE E RELAZIONI - DOCUMENTI

E.F.	CAPITOLO	IMPEGNO		CREDITORE	IMPORTE	PAGATO	IMPORTE RESIDUO IN EURO
		N°	PR. ANNO				
1998	2102	219	1	1998 PUBLIKOMPASS SPA	L. 3.572.400	SI	€ -
Totale 2102					L. 20.022.000		€ -
1998	2203	217	1	1998 IL VELIERO SAS	L. 299.520	SI	€ -
Totale 2203					L. 299.520		€ -
1998	4101	151	3	1998 RITENUTE MISSIONI CINA	L. 794.000	SI	€ -
1998	4101	200	2	1998 SOGET SPA	L. 3.001.200	SI	€ -
1998	4101	200	2	1998 SOGET SPA	L. 641.200	SI	€ -
1998	4101	200	2	1998 SOGET SPA	L. 2.201.200	SI	€ -
1998	4101	201	2	1998 SOGET SPA	L. 1.645.200	SI	€ -
1998	4101	213	2	1998 SOGET SPA	L. 720.000	SI	€ -
1998	4101	221	1	1998 SOGET SPA	L. 438.748	SI	€ -
1998	4101	200	2	1998 SOGET S.P.A.	L. 1.200	SI	€ -
Totale 4101					L. 9.442.748		€ -
Totale 1998					L. 1.457.601.901		€ -
1999	1402	70	1	1999 DITTA BRUNETTI TOMMASO	L. 2.395.490	SI	€ -
1999	1402	189	1	1999 DITTA SANTACESARIA	L. 252.000	SI	€ -
1999	1402	193	1	1999 DITTA BRUNETTI TOMMASO	L. 25.947.458	SI	€ -
1999	1402	194	1	1999 GEMA COSTRUZIONI SRL	L. 2.400.000	SI	€ -
1999	1402	201	2	1999 TELECOM ITALIA S.P.A.	L. 2.562.400	SI	€ -
Totale 1402					L. 33.557.348		€ -
1999	1403	196	1	1999 BASILE PETROLI S.R.L.	L. 3.319.999	SI	€ -
Totale 1403					L. 3.319.999		€ -
1999	1405	190	1	1999 ECOPIANTI SUD S.R.L.	L. 140.250	SI	€ -
Totale 1405					L. 140.250		€ -
1999	1406	61	1	1999 DE AGOSTINI GIURIDICA	L. 1.752.000	SI	€ -
1999	1406	61	1	1999 TIPOGRAFIA LA DUE MARI	L. 763.800	SI	€ -
1999	1406	200	1	1999 SINCON S.R.L.	L. 6.000.000	SI	€ -
Totale 1406					L. 8.515.800		€ -
1999	1408	181	1	1999 ARCH. G. GUACCI	L. 2.858.500	SI	€ -
Totale 1408					L. 2.858.500		€ -
1999	1409	186	1	1999 GLOBAL BY FLIGHT	L. 252.000	SI	€ -
Totale 1409					L. 252.000		€ -
1999	1410	175	1	1999 STUDIO VACCARELLI	L. 4.505.600	SI	€ -
1999	1410	175	1	1999 AUTORITA' PORTUALE	L. 880.000	SI	€ -
1999	1410	187	1	1999 AVV. ZUNARELLI	L. 2.048.000	SI	€ -
1999	1410	187	1	1999 AUTORITA' PORTUALE	L. 400.000	SI	€ -
1999	1410	27	1	1999 AVVISATORE MARITTIMO	L. 1.200.000	SI	€ -
1999	1410	191	1	1999 AVVISATORE MARITTIMO	L. 1.440.000	SI	€ -

## XVI LEGISLATURA - DISEGNI DI LEGGE E RELAZIONI - DOCUMENTI

E.F.	CAPITOLO	IMPEGNO		CREDITORE	IMPORTO	PAGATO	IMPORTO RESIDUO IN EURO
		N°	PR. ANNO				
1999	1410	209	1	1999 ARCH. CRISTOFARO	L. 70.428.210	SI	€ -
1999	1410	209	1	1999 AUTORITA' PORTUALE	L. 13.756.000	SI	€ -
1999	1410	211	1	1999 ING. TONTI	L. 15.360.000	SI	€ -
1999	1410	211	1	1999 AUTORITA' PORTUALE	L. 3.000.000	SI	€ -
1999	1410	215	1	1999 ING. DUNI	L. 15.480.220	SI	€ -
1999	1410	215	1	1999 AUTORITA' PORTUALE	L. 3.776.000	SI	€ -
Totale 1410					L. 132.274.030		€ -
1999	1412	183	1	1999 STUDIO DE FRANCHIS	L. 1.920.000	SI	€ -
1999	1412	183	1	1999 GRAFICA BRIZIO S.R.L.	L. 5.400.000	SI	€ -
1999	1412	184	1	1999 SOLUZIONI PUBBLICITA' & MARKETING S.R.L.	L. 6.000.000	SI	€ -
1999	1412	184	1	1999 PORTO NUOVO	L. 360.000	SI	€ -
1999	1412	195	1	1999 LA GAZZETTA MARITTIMA	L. 1.922.400	SI	€ -
1999	1412	202	1	1999 ALFABETICO SEAT	L. 1.054.800	SI	€ -
1999	1412	216	1	1999 CHAMBRE DE COMMERCE ITALIENNE POUR LA FRANCE	L. 11.835.000	SI	€ -
Totale 1412					L. 28.492.200		€ -
1999	1413	203	1	1999 AVVOCATURA GENERALE DELLO STATO	L. 500.000	SI	€ -
Totale 1413					L. 500.000		€ -
1999	1415	66	1	1999 ECOLOGICA S.R.L.	L. 8.406.024	SI	€ -
1999	1415	68	1	1999 POLITOR SERVICE SOC COOP.R.L.	L. 200.000	SI	€ -
1999	1415	192	1	1999 AMIU	L. 774.600	SI	€ -
Totale 1415					L. 9.380.624		€ -
1999	1416	49	1	1999 EDICOLA MELLONE	L. 349.700	SI	€ -
1999	1416	178	1	1999 ELLE SRL	L. 287.280	SI	€ -
1999	1416	185	1	1999 GRAFICHE PUGLIESI S.N.C.	L. 516.048	SI	€ -
1999	1416	197	1	1999 ISTITUTO POLIGRAFICO ZECCA DELLO STATO	L. 31.200	SI	€ -
Totale 1416					L. 1.184.228		€ -
1999	1501	182	1	1999 ASSOPORTI	L. 62.556.000	SI	€ -
Totale 1501					L. 62.556.000		€ -
1999	1801	83	2	1999 CIANCIOLA S.P.A.	L. 2.434.539	SI	€ -
Totale 1801					L. 2.434.539		€ -
1999	2102	77	1	1999 ING. PICCIARELLI	€ 1.743	NO	€ 1.743
1999	2102	77	1	1999 AUTORITA' PORTUALE	€ 341	NO	€ 341

XVI LEGISLATURA - DISEGNI DI LEGGE E RELAZIONI - DOCUMENTI

E.F.	CAPITOLO	IMPEGNO		CREDITORE	IMPORTE	PAGATO	IMPORTE RESIDUO IN EURO
		N°	PR. ANNO				
1999	2102	176	1	1999 GRANDI LAVORI FINCOSIT S.P.A.	L. 937.850.000	SI	€ -
1999	2102	198	1	1999 ISTITUTO POLIGRAFICO ZECCA DELLO STATO	L. 2.119.200	SI	€ -
1999	2102	206	1	1999 GRANDI LAVORI FINCOSIT S.P.A.	€ 504.655	NO	€ 504.655
1999	2102	207	1	1999 LISTA S.R.L.	L. 148.319.885	SI	€ -
1999	2102	208	1	1999 SARTEM IMPIANTI S.R.L.	€ 923	SI	€ -
1999	2102	210	1	1999 ING. CIMINI	L. 24.573.143	SI	€ -
1999	2102	210	1	1999 ING. SOLITO	L. 14.204.259	SI	€ -
1999	2102	210	1	1999 AUTORITY PORTUALE	L. 6.736.000	SI	€ -
1999	2102	214	1	1999 ING. SALINAS	L. 49.835.000	SI	€ -
1999	2102	214	1	1999 AUTORITY PORTUALE	L. 9.733.000	SI	€ -
Totale 2102					L. 1.193.878.148	L.	€ 506.739
1999	2202	201	1	1999 TELECOM ITALIA S.P.A.	L. 29.642.400	SI	€ -
Totale 2202					L. 29.642.400	L.	€ -
1999	2203	199	1	1999 SINCON S.R.L.	L. 14.112.000	SI	€ -
Totale 2203					L. 14.112.000	L.	€ -
1999	4101	77	2	1999 SOGET S.P.A.	€ 341	NO	€ 341
1999	4101	175	2	1999 SOGET S.P.A.	L. 880.000	SI	€ -
1999	4101	187	2	1999 SOGET S.P.A.	L. 400.000	SI	€ -
1999	4101	209	2	1999 SOGET S.P.A.	L. 13.756.000	SI	€ -
1999	4101	210	2	1999 SOGET S.P.A.	L. 6.736.000	SI	€ -
1999	4101	211	2	1999 SOGET S.P.A.	L. 3.000.000	SI	€ -
1999	4101	214	2	1999 SOGET S.P.A.	L. 9.733.000	SI	€ -
1999	4101	215	2	1999 SOGET S.P.A.	L. 3.776.000	SI	€ -
Totale 4101					€ 341	L.	€ 341
Totale 1999					L. 1.561.379.407	L.	€ 507.080
2000	1.01.01.1	121	1	2000 APPIA VIAGGI S.A.S.	L. 614.300	SI	€ -
2000	1.01.01.2	8	1	2000 APPIA VIAGGI S.A.S.	L. 598.200	SI	€ -
2000	1.01.01.2	354	1	2000 AUTORITY PORTUALE TARANTO	L. 864.000	SI	€ -
2000	1.01.01.2	354	1	2000 BANCA D'ITALIA - TES. PROV. LE IRAP	L. 216.000	SI	€ -
2000	1.01.01.2	354	1	2000 D'AMICO DOMENICO	L. 197.000	SI	€ -
2000	1.01.01.2	354	1	2000 DE MARZO TOMMASO	L. 194.000	SI	€ -
2000	1.01.01.2	354	1	2000 DI BELLO ROSSANA	L. 185.000	SI	€ -
2000	1.01.01.2	354	1	2000 FRANZOSO PIETRO	L. 189.000	SI	€ -
2000	1.01.01.2	354	1	2000 GIUFFRÈ SALVATORE	L. 138.500	SI	€ -
2000	1.01.01.2	354	1	2000 LEONCINI GIOVANBATTISTA	L. 184.000	SI	€ -
2000	1.01.01.2	354	1	2000 MARANGI FRANCO	L. 201.000	SI	€ -

XVI LEGISLATURA - DISEGNI DI LEGGE E RELAZIONI - DOCUMENTI

E.F.	CAPITOLO	IMPEGNO		CREDITORE	IMPORTO	PAGATO	IMPORTO RESIDUO IN EURO
		N°	PR. ANNO				
2000	1.01.01.2	354	1	2000 MONACO GENNARO	L. 152.500	SI	€ -
2000	1.01.01.2	354	1	2000 NOCCA GIOVANNI	L. 180.000	SI	€ -
2000	1.01.01.2	354	1	2000 NOTARNICOLA VINCENZO	L. 194.000	SI	€ -
2000	1.01.01.2	354	1	2000 SCARCELLA VINCENZO	L. 205.000	SI	€ -
2000	1.01.01.2	354	1	2000 SENSOLI FRANCESCO	L. 182.000	SI	€ -
2000	1.01.01.2	354	1	2000 SIMEONE GIOVANNI	L. 184.000	SI	€ -
2000	1.01.01.3	14	1	2000 FEDELE GUIDO	L. 205.250	SI	€ -
2000	1.01.01.3	14	1	2000 S.I.A.M. S.P.A.	L. 316.000	SI	€ -
2000	1.01.01.3	14	1	2000 DA GIOVANNI RISTORANTE	L. 130.000	SI	€ -
2000	1.01.01.3	14	1	2000 SUD VIAGGI S.N.C.	L. 65.000	SI	€ -
2000	1.01.01.3	355	1	2000 FEDELE GUIDO	L. 152.500	SI	€ -
2000	1.01.01.3	355	1	2000 AUTORITA' PORTUALE TARANTO	L. 97.000	SI	€ -
2000	1.01.01.3	355	1	2000 BANCA D'ITALIA - TES. PROV.LE IRAP	L. 18.000	SI	€ -
Totale 1101					L. 5.662.250		€ -
2000	1204	131	1	2000 APPIA VIAGGI SAS	L. 1.967.500	SI	€ -
Totale 1204					L. 1.967.500		€ -
2000	1206	353	1	2000 SMILE PUGLIA	L. 500.000	SI	€ -
Totale 1206					L. 500.000		€ -
2000	1.04.02.1	33	1	2000 DITTA BRUNETTI TOMMASO	L. 7.545.229	SI	€ -
2000	1.04.02.1	83	1	2000 TECOCLIMA	L. 1.590.000	SI	€ -
2000	1.04.02.1	115	1	2000 CAVALLARO GREGORIO SNC	L. 325.500	SI	€ -
2000	1.04.02.1	321	1	2000 MONGELLI FRANCESCO	L. 4.500.000	SI	€ -
2000	1.04.02.1	332	1	2000 CANTIERE NAVALE PUGLIA	L. 3.000.000	SI	€ -
2000	1.04.02.3	347	1	2000 S.IN.CON. SRL	L. 96.000	SI	€ -
2000	1.04.02.3	366	1	2000 DITTA ALDO BLOISE	L. 245.000	SI	€ -
Totale 1402					L. 17.301.729		€ -
2000	1.04.03.1	195	1	2000 ELLEBIOFFICE	L. 438.000	SI	€ -
Totale 1403					L. 438.000		€ -
2000	1406	6	1	2000 GUIDI LUCIO	L. 70.000	SI	€ -
Totale 1406					L. 70.000		€ -
2000	1409	356	1	2000 BANCO DI NAPOLI	L. 56.000	SI	€ -
Totale 1409					L. 56.000		€ -
2000	1.04.10.1	43	1	2000 AVVISATORE MARITTIMO	L. 720.000	SI	€ -
2000	1.04.10.1	334	1	2000 SEMITAILO GIANLUCA	L. 9.000.000	SI	€ -
2000	1.04.10.1	334	1	2000 AUTORITA' PORTUALE TARANTO	L. 1.800.000	SI	€ -
2000	1.04.10.1	360	1	2000 VACCARELLI ANTONIO	L. 6.466.560	SI	€ -
2000	1.04.10.1	360	1	2000 AUTORITA' PORTUALE TARANTO	L. 1.263.000	SI	€ -
2000	1.04.10.1	368	1	2000 AUTORITA' PORTUALE TARANTO	L. 270.000	SI	€ -

## XVI LEGISLATURA - DISEGNI DI LEGGE E RELAZIONI - DOCUMENTI

E.F.	CAPITOLO	IMPEGNO		CREDITORE	IMPORTO	PAGATO	IMPORTO RESIDUO IN EURO
		N°	PR. ANNO				
2000	1.04.10.1	368	1	2000 GUACCI GIUSEPPE	L. 120.000	SI	€
2000	1.04.10.1	368	1	2000 CAFFIO VINCENZO	L. 120.000	SI	€
2000	1.04.10.1	368	1	2000 DANESE PAOLO	L. 120.000	SI	€
2000	1.04.10.1	368	1	2000 GUIDA COSIMO	L. 120.000	SI	€
2000	1.04.10.1	368	1	2000 CACCHIULLO AUGUSTO	L. 120.000	SI	€
2000	1.04.10.1	368	1	2000 CIACCIA EMANUELE	L. 120.000	SI	€
2000	1.04.10.1	368	1	2000 FIORINO ORONZO	L. 120.000	SI	€
2000	1.04.10.1	368	1	2000 SIMEONE GIOVANNI	L. 120.000	SI	€
2000	1.04.10.1	368	1	2000 MELUCCI ADOLFO	L. 120.000	SI	€
	<b>Totale 1410</b>				L. 20.599.560		€
2000	1.04.12.2	176	1	2000 SOLUZIONI PUBBLICITA' E MARKETING	L. 10.500.000	SI	€
2000	1.04.12.4	350	1	2000 LA GAZZETTA MARITTIMA	L. 1.440.000	SI	€
2000	1.04.12.4	350	1	2000 IL CORRIERE MARITTIMO	L. 1.080.000	SI	€
2000	1.04.12.4	350	1	2000 PUBLIRAMA	L. 1.452.000	SI	€
	<b>Totale 1412</b>				L. 14.472.000		€
2000	1415	32	1	2000 ECOLOGICA S.R.L.	L. 48.334.643	SI	€
2000	1415	34	1	2000 POLITOR SERVICE SOC COOP.R.L.	L. 12.604.800	SI	€
	<b>Totale 1415</b>				L. 60.939.443		€
2000	1416	40	1	2000 EDICOLA MELLONE	L. 412.900	SI	€
2000	1416	346	1	2000 ELLE SRL	L. 70.160	SI	€
2000	1416	349	1	2000 LECCE GIUSEPPE	L. 80.000	SI	€
2000	1416	349	1	2000 BENINCASA FRANCESCO	L. 100.000	SI	€
	<b>Totale 1416</b>				L. 663.060		€
2000	1501	322	1	2000 CONSORZIO ATTIVITA' FORMATIVE	L. 131.050.000	SI	€
2000	1501	323	1	2000 CONSORZIO ATTIVITA' FORMATIVE	L. 197.042.417	SI	€
	<b>Totale 1501</b>				L. 328.092.417		€
2000	2102	4	1	2000 ING. DE LUCA	L. 23.634.625	SI	€
2000	2102	4	1	2000 AUTORITA' PORTUALE	L. 4.616.000	SI	€
2000	2102	29	1	2000 AUTORITA' PORTUALE TARANTO	L. 10.190.996	SI	€
2000	2102	98	1	2000 ADAMO SALVATORE	L. 77.805.017	SI	€
2000	2102	98	1	2000 AUTORITA' PORTUALE TARANTO	L. 15.196.000	SI	€
2000	2102	109	1	2000 GRECO ALDO	L. 9.600.000	SI	€
2000	2102	109	1	2000 AUTORITA' PORTUALE TARANTO	L. 1.920.000	SI	€
2000	2102	133	1	2000 ING. TURSO	L. 11.158.528	SI	€
2000	2102	133	1	2000 AUTORITA' PORTUALE	L. 2.179.000	SI	€
2000	2102	134	1	2000 ING. CIMINI	€ 56.732	SI	€
2000	2102	134	1	2000 AUTORITA' PORTUALE TARANTO	€ 11.081	SI	€
2000	2102	177	1	2000 ATI BONCIANI SRL	L. 5.272.742.350	SI	€

## XVI LEGISLATURA - DISEGNI DI LEGGE E RELAZIONI - DOCUMENTI

E.F.	IMP.	CAPITOLO		IMPEGNO		CREDITORE	IMPORTO	PAGATO	IMPORTO RESIDUO IN EURO
		N°	PR.	ANNO	ANNO				
2000	2102	189	1	2000		ING. CONTRONE	L. 24.327.238	SI	€
2000	2102	189	1	2000		ING. DALL'OGGIO		SI	€
2000	2102	189	1	2000		ING. BENTIVOGLIO		SI	€
2000	2102	189	1	2000		ARCH. TATO'	L. 10.042.368	SI	€
2000	2102	189	1	2000		AUTORITA' PORTUALE TARANTO	L. 10.552.633	SI	€
2000	2102	222	1	2000		ATI SPARACO SPARTACO	L. 30.015.124.796	SI	€
2000	2102	298	1	2000		GRANDI LAVORI FINCOSIT SPA	€ 717.175	SI	€
2000	2102	300	1	2000		GRANDI LAVORI FINCOSIT SPA	€ 2.688.363	PARZ.	€ 432.010
2000	2102	320	1	2000		PERILLI SME IMPIANTI	€ 5	NO	€ 5
2000	2102	348	1	2000		PIEMME SPA	€ 4.752.000	SI	€
2000	2102	348	1	2000		PUBBLICOR PICCOLA SOC. COOP	L. 1.102.200	SI	€
2000	2102	348	1	2000		IL SOLE 24 ORE SPA	L. 3.048.000	SI	€
2000	2102	348	1	2000		ISTITUTO POLIGRAFICO E ZECCA DELLO STATO	L. 10.587.000	SI	€
2000	2102	348	1	2000		MANZONI & C.	L. 2.894.400	SI	€
2000	2102	357	1	2000		ABBINANTE NICOLA	L. 6.977.085	SI	€
2000	2102	357	1	2000		TOSCANO ANTONIO	L. 1.225.040	SI	€
2000	2102	358	1	2000		LIACI GIORGIO ORONZO	L. 2.173.463	SI	€
2000	2102	358	1	2000		LAPOMARDA NICOLA	L. 926.965	SI	€
2000	2102	359	1	2000		LIACI GIORGIO ORONZO	L. 1.985.714	SI	€
2000	2102	359	1	2000		LAPOMARDA NICOLA	L. 1.007.685	SI	€
2000	2102	362	1	2000		ISTITUTO POLIGRAFICO E ZECCA DELLO STATO	L. 1.099.100	SI	€
2000	2102	363	1	2000		ABBINANTE NICOLA	L. 3.875.845	SI	€
2000	2102	208	1	2000		ING. SOLITO	€ 272.548,00	SI	€
2000	2102	208	1	2000		AUTORITA' PORTUALE	€ 53.232,00	SI	€
2000	2102	274	1	2000		PROF. MATARRESE	L. 13.200.000	SI	€
2000	2102	274	1	2000		PROF. TURSI	L. 21.800.000	SI	€
2000	2102	274	1	2000		AUTORITA' PORTUALE TARANTO	L. 6.836.000	SI	€
2000	2102	292	1	2000		FERROVIE DELLO STATO	L. 720.000.000	SI	€
Totale 2102							L. 36.296.379.184	L.	€ 432.015
2000	2202	297	1	2000		EMME EMME	L. 69.889.680	SI	€
Totale 2202							L. 69.889.680	L.	€
2000	4101	334	1	2000		BANCA DITALIA - TES. PROV. LE IRPEF	L. 1.800.000	SI	€
2000	4101	360	1	2000		BANCA DITALIA - TES. PROV. LE IRPEF	L. 1.263.000	SI	€
2000	4101	368	1	2000		BANCA DITALIA - TES. PROV. LE IRPEF	L. 270.000	SI	€
2000	4101	4	1	2000		BANCA DITALIA - TES. PROV. LE IRPEF	L. 4.616.000	SI	€
2000	4101	98	1	2000		BANCA DITALIA - TES. PROV. LE IRPEF	L. 15.196.000	SI	€
2000	4101	109	1	2000		BANCA DITALIA - TES. PROV. LE IRPEF	L. 1.920.000	SI	€
2000	4101	133	1	2000		BANCA DITALIA - TES. PROV. LE IRPEF	L. 2.179.000	SI	€



## XVI LEGISLATURA - DISEGNI DI LEGGE E RELAZIONI - DOCUMENTI

E.F.	CAPITOLO	IMPEGNO		CREDITORE	IMPORTE	PAGATO	IMPORTE RESIDUO IN EURO
		N°	PR. ANNO				
2000	4101	134	1	2000	BANCA DITALIA - TES. PROV.LE IRPEF	SI	€ 11.081
2000	4101	189	1	2000	BANCA DITALIA - TES. PROV.LE IRPEF	SI	€ 10.552.633
2000	4101	208	1	2000	BANCA DITALIA - TES. PROV.LE IRPEF	SI	€ 53.232
2000	4101	274	1	2000	BANCA DITALIA - TES. PROV.LE IRPEF	SI	€ 6.836.000
2000	4101	354	1	2000	BANCA DITALIA - TES. PROV.LE IRPEF	SI	€ 864.000
2000	4101	355	1	2000	BANCA DITALIA - TES. PROV.LE IRPEF	SI	€ 97.000
Totale 4101							€ 45.657.946
Totale 2000							€ 36.862.688,769
2001	1.04.01.2	8	1	2001	C.A.M. SAS di Ruggieri & C. - H. Bristol	SI	€ 150.000
Totale 1101							€ 150.000
2001	1.04.02.1	18	1	2001	S.IN.CON. SRL	SI	€ 18.000.000
2001	1.04.02.1	43	1	2001	CAVALLARO GREGORIO SNC	SI	€ 1.302.000
2001	1.04.02.1	211	1	2001	I.F.I. SRL	SI	€ 34.681.950
2001	1.04.02.1	333	1	2001	FIRE SERVICE	SI	€ 504.000
2001	1.04.02.1	418	1	2001	FER PLAST SRL	SI	€ 2.640.000
2001	1.04.02.1	419	1	2001	FER PLAST SRL	SI	€ 1.900.000
2001	1.04.02.1	424	1	2001	TELECOM ITALIA S.P.A.	SI	€ 373.200
2001	1.04.02.1	429	1	2001	S.IN.CON. SRL	SI	€ 1.200.000
2001	1.04.02.3	203	1	2001	DITTA ALDO BLOISE	SI	€ 1.800.000
Totale 1402							€ 62.401.150
2001	1.04.03.1	429	1	2001	S.IN.CON. SRL	SI	€ 201.600
Totale 1403							€ 201.600
2001	1406	3	1	2001	G.B.R. ROSSETTO	SI	€ 35.995
2001	1406	3	1	2001	G.B.R. ROSSETTO	SI	€ 1.199.965
2001	1406	3	1	2001	G.B.R. ROSSETTO	SI	€ 661.368
2001	1406	3	1	2001	G.B.R. ROSSETTO	SI	€ 204.005
2001	1406	3	1	2001	G.B.R. ROSSETTO	SI	€ 128.626
2001	1406	3	1	2001	G.B.R. ROSSETTO	SI	€ 43.920
2001	1406	3	1	2001	FERRAMENTA DE GIORGIO	SI	€ 105.000
2001	1406	3	1	2001	TIPOGRAFIA LA DUE MARI	SI	€ 778.380
2001	1406	3	1	2001	IL SOLE 24 ORE SPA	SI	€ 398.040
2001	1406	3	1	2001	NADIR DI LORUSSO V.	SI	€ 564.707
2001	1406	3	1	2001	PIETRO BIANCHI CARAMIA	SI	€ 23.388
2001	1406	403	1	2001	S.IN.CON. SRL	SI	€ 2.400.000
2001	1406	429	1	2001	S.IN.CON. SRL	SI	€ 3.000.000
Totale 1406							€ 9.543.394
2001	1.04.10.1	53	1	2001	AVVISATORE MARITTIMO	SI	€ 9.432.000
2001	1.04.10.1	433	1	2001	CAFFIO VINCENZO	SI	€ 120.000

## XVI LEGISLATURA - DISEGNI DI LEGGE E RELAZIONI - DOCUMENTI

E.F.	CAPITOLO IMP.	IMPEGNO		CREDITORE	IMPORTE	PAGATO	IMPORTE RESIDUO IN EURO
		N°	PR. ANNO				
2001	1.04.10.1	433	1	2001 SCARCI ALFREDO	L. 120.000	SI	€
2001	1.04.10.1	433	1	2001 DANESE PAOLO	L. 120.000	SI	€
2001	1.04.10.1	433	1	2001 GIUDA COSIMO	L. 120.000	SI	€
2001	1.04.10.1	433	1	2001 SIMEONE GIOVANNI	L. 120.000	SI	€
2001	1.04.10.1	433	1	2001 CACCHIULLO AUGUSTO	L. 120.000	SI	€
2001	1.04.10.1	433	1	2001 FIORINO ORONZO	L. 120.000	SI	€
2001	1.04.10.1	433	1	2001 MELUCCI ADOLFO	L. 120.000	SI	€
2001	1.04.10.1	433	1	2001 CIACCIA EMANUELE	L. 120.000	SI	€
2001	1.04.10.1	433	1	2001 ZIZZI PASQUALE	L. 120.000	SI	€
2001	1.04.10.1	433	1	2001 PETRICCIONE ALESSANDRO	L. 120.000	SI	€
2001	1.04.10.1	433	1	2001 BANCA D'ITALIA - TES. PROV.LE IRAP	L. 140.250	SI	€
2001	1.04.10.1	433	1	2001 AUTORITA' PORTUALE TARANTO	L. 330.000	SI	€
Totale 1410					L. 11.222.250		€
2001	1.04.12.2	430	1	2001 S.I.N.CON. SRL	L. 5.400.000	SI	€
2001	1.04.12.4	385	1	2001 SOC. EDIZ. MARITTIME SRL	L. 1.080.000	SI	€
2001	1.04.12.4	385	1	2001 EDIZ. COMMERCIALI MARITTIME	L. 900.000	SI	€
2001	1.04.12.4	385	1	2001 SOC. EDITORIALE MARITTIMA	L. 1.920.000	SI	€
Totale 1412					L. 9.300.000		€
2001	1415	23	1	2001 ECOLOGICA S.R.L.	€ 4.018	NO	€ 4.018
2001	1415	90	1	2001 POLITOR SERVICE SOC COOP.R.L.	L. 13.673.280	SI	€
Totale 1415					L. 13.677.298		€ 4.018
2001	1416	40	1	2001 EDICOLA MELLONE	L. 3.240.800	SI	€
2001	1416	407	1	2001 ELLE SRL	L. 132.000	SI	€
Totale 1416					L. 3.372.800		€
2001	1501	423	1	2001 CONSORZIO ATTIVITA' FORMATIVE	L. 67.513.905	SI	€
Totale 1501					L. 67.513.905		€
2001	2102	14	1	2001 ING. TURSO	L. 51.838.808	SI	€
2001	2102	70	1	2001 TECNO SERVIZI IND. SRL	€ 4.961	PARZ.	€ 2.593
2001	2102	101	1	2001 ARCH. MARINI	€ 4.072,00	SI	€
2001	2102	101	1	2001 ING. RINALDI	€ 5.658,00	SI	€
2001	2102	101	1	2001 DOTT.SA NISITA	€ 4.072,00	SI	€
2001	2102	101	1	2001 AUTORITA' PORTUALE TARANTO	€ 2.468,00	SI	€
2001	2102	101	1	2001 BANCA D'ITALIA - TES. PROV.LE IRAP	€ 808,00	SI	€
2001	2102	106	1	2001 ING. BASILE	€ 7.224	NO	€ 7.224
2001	2102	106	1	2001 DOTT. CILIBERTI	€ 810	NO	€ 810
2001	2102	106	1	2001 ING. ANTONELLI	€ 871	NO	€ 871
2001	2102	106	1	2001 BANCA D'ITALIA - TES. PROV.LE IRAP	€ 405	NO	€ 405
2001	2102	106	1	2001 AUTORITA' PORTUALE TARANTO	€ 2.293	NO	€ 2.293
2001	2102	123	1	2001 ING. RINALDI	L. 164.890.656	SI	€

## XVI LEGISLATURA - DISEGNI DI LEGGE E RELAZIONI - DOCUMENTI

E.F. IMP.	CAPITOLO	IMPEGNO		CREDITORE	IMPORTO	PAGATO	IMPORTO RESIDUO IN EURO	
		N°	PR. ANNO					
2001	2102	123	1	2001	AUTORITA' PORTUALE	L. 32.205.000	SI	€ -
2001	2102	129	1	2001	ING. ANTONELLI	€ 507	NO	€ 507
2001	2102	129	1	2001	AUTORITA' PORTUALE TARANTO	€ 93	NO	€ 93
2001	2102	129	1	2001	BANCA D'ITALIA - TES. PROV.LE IRAP	L. 2.372.434	SI	€ -
2001	2102	143	1	2001	ATI BONCIANI SRL	L. 557.153.402	SI	€ -
2001	2102	207	1	2001	DEL PRETE SALVATORE	L. 90.086.386	SI	€ -
2001	2102	272	1	2001	LISTA S.R.L.	€ 772	NO	€ 772
2001	2102	322	1	2001	ING. GIUSEPPE MARIA VECA	L. 1.021	SI	€ -
2001	2102	322	1	2001	AUTORITA' PORTUALE TARANTO	L. 199	SI	€ -
2001	2102	321	1	2001	GRANDI LAVORI FINCOSIT SPA	€ 36.865	NO	€ 36.865
2001	2102	351	1	2001	ING. SCIANNAMEO	€ 5.536,00	NO	€ 5.536
2001	2102	351	1	2001	AUTORITA' PORTUALE TARANTO	€ 1.384,00	NO	€ 1.384
2001	2102	351	1	2001	BANCA D'ITALIA - TES. PROV.LE IRAP	€ 588,00	NO	€ 588
2001	2102	395	1	2001	ATI SPARACO SPARTACO	€ 89.092,34	SI	€ -
2001	2102	396	1	2001	SARTEM IMPIANTI S.R.L.	L. 156.593	PARZ.	€ 15
2001	2102	397	1	2001	ATI BONCIANI SRL	L. 41.881.312	SI	€ -
Totale 2102					L. 940.754.287	€ 59.955		
2001	2202	15	1	2001	L'ELETTRA IMPIANTISTICA	L. 44.781.000	SI	€ -
2001	2202	421	1	2001	NADIR DI LORUSSO V.	L. 2.673.001	SI	€ -
2001	2202	424	1	2001	TELECOM ITALIA S.P.A.	L. 1.089.600	SI	€ -
2001	2202	429	1	2001	S.I.N.CON. SRL	L. 2.520.000	SI	€ -
Totale 2202					L. 51.063.601	€ -		
2001	4101	14	1	01	AUTORITA' PORTUALE	€ 4.374	NO	€ 4.374
2001	4101	101	1	01	AUTORITA' PORTUALE	€ 2.466	SI	€ -
2001	4101	106	1	01	AUTORITA' PORTUALE	€ 2.293	NO	€ 2.293
2001	4101	123	1	01	AUTORITA' PORTUALE	L. 32.205.000	SI	€ -
2001	4101	129	1	01	AUTORITA' PORTUALE	€ 93	NO	€ 93
2001	4101	322	1	01	AUTORITA' PORTUALE	€ 199	SI	€ -
2001	4101	351	1	01	AUTORITA' PORTUALE	€ 1.384	NO	€ 1.384
2001	4101	433	1	01	AUTORITA' PORTUALE	L. 330.000	SI	€ -
Totale 4101					L. 32.545.870	€ 8.145		
Totale 2001					€ 72.118	€ -		
2002	1.01.01.2	542	1	2002	CARAMIA ANTONIO	€ 342	SI	€ -
2002	1.01.01.2	542	1	2002	CASTELLANO FRANCESCO	€ 414	SI	€ -
2002	1.01.01.2	542	1	2002	CIPPONE PASQUALE	€ 414	SI	€ -
2002	1.01.01.2	542	1	2002	DE MARZO TOMMASO	€ 103	SI	€ -
2002	1.01.01.2	542	1	2002	FIORINO ORONZO	€ 414	SI	€ -
2002	1.01.01.2	542	1	2002	FRANZOSO PIETRO	€ 310	SI	€ -
2002	1.01.01.2	542	1	2002	GIGANTE CLEMENTE	€ 414	SI	€ -

## XVI LEGISLATURA - DISEGNI DI LEGGE E RELAZIONI - DOCUMENTI

E.F.	CAPITOLO	IMPEGNO		CREDITORE	IMPORTO	PAGATO	IMPORTO RESIDUO IN EURO
		N°	PR. ANNO				
2002	1.01.01.2	542	1	INGROSSO UMBERTO	€ 207	SI	€
2002	1.01.01.2	542	1	LEONCINI GIOVANBATTISTA	€	SI	€
2002	1.01.01.2	542	1	MALLITO GIULIANO	€	SI	€
2002	1.01.01.2	542	1	MELE ARMANDO	€	SI	€
2002	1.01.01.2	542	1	MELUCCI ADOLFO	€	SI	€
2002	1.01.01.2	542	1	NOCCA GIOVANNI	€	SI	€
2002	1.01.01.2	542	1	PAPALIA EMANUELE VITO	€	SI	€
2002	1.01.01.2	542	1	PIATTELLI TIBERIO	€	SI	€
2002	1.01.01.2	542	1	RANA DOMENICO	€	SI	€
2002	1.01.01.2	542	1	SIMEONE GIOVANNI	€	SI	€
2002	1.01.01.2	542	1	NEVOLI ANSELMO	€	SI	€
2002	1.01.01.2	542	1	AUTORITA' PORTUALE	€	SI	€
2002	1.01.01.2	542	1	BANCA D'ITALIA IRAP	€	SI	€
2002	1.01.01.2	542	1	PETRICCIONE ALESSANDRO	€	SI	€
2002	1.01.01.2	542	1	SCARCELLA VINCENZO	€	SI	€
2002	1.01.01.2	542	1	AUTORITA' PORTUALE	€	SI	€
2002	1.01.01.2	542	1	BANCA D'ITALIA IRAP	€	SI	€
2002	1.01.01.3	543	1	FEDELE GUIDO	€	SI	€
2002	1.01.01.3	543	1	CLELIA GIORGINI BOFFA	€	SI	€
2002	1.01.01.3	543	1	FEDERICO LASCO	€	SI	€
2002	1.01.01.3	543	1	AUTORITA' PORTUALE	€	SI	€
2002	1.01.01.3	543	1	BANCA D'ITALIA IRAP	€	SI	€
2002	1.01.01.3	511	1	LASCO FEDERICO	€	SI	€
2002	1.01.01.3	511	1	AUTORITA' PORTUALE	€	SI	€
2002	1.01.01.3	511	1	BANCA D'ITALIA IRAP	€	SI	€
Totale 1101					€ 12.366		€
2002	1206	357	1	CEIDA	€ 1.595	SI	€
Totale 1206					€ 1.595		€
2002	1.04.02.1	196	1	SANTACESARIA GIUSEPPE	€	SI	€
2002	1.04.02.1	387	1	FIRE SERVICE	€	SI	€
2002	1.04.02.1	495	1	JONIO SUB	€	SI	€
2002	1.04.02.1	526	1	IFI SRL	€	SI	€
2002	1.04.02.1	534	1	IFI SRL	€	SI	€
2002	1.04.02.1	555	1	ALLARM CENTER	€	SI	€
2002	1.04.02.1	552	1	EDILGEST SRL	€	SI	€
2002	1.04.02.1	560	1	L'ELETTRA IMPANTISTICA SAS	€	PARZ.	€
2002	1.04.02.1	570	1	IFI SRL	€	SI	€
2002	1.04.02.3	176	1	BLOISE ALDO	€	SI	€
Totale 1101					€ 126.862		€
Totale 1206					€ 127		€

## XVI LEGISLATURA - DISEGNI DI LEGGE E RELAZIONI - DOCUMENTI

E.F.	CAPITOLO	IMPEGNO		CREDITORE	IMPORTE	PAGATO	IMPORTE RESIDUO IN EURO
		N°	PR. ANNO				
2002	1.04.02.3	444	1	2002 SINCON SRL	€ 248	SI	€
2002	1.04.02.3	531	1	2002 EXPO ARREDO LOBIANCO	€ 186	SI	€
2002	1.04.02.3	554	1	2002 COELDA	€ 2.520	SI	€
Totale 1402					€ 143.721		€ 252
2002	1.04.03.1	531	1	2002 EXPO ARREDO LOBIANCO	€ 310	SI	€
Totale 1403					€ 310		€
2002	1.04.05.2	76	1	2002 ENEL SPA	€ 3.168	SI	€
2002	1.04.05.3	90	1	2002 ENELGAS	€ 36	SI	€
Totale 1405					€ 3.204		€
2002	1406	549	1	2002 IBM	€ 82	SI	€
2002	1406	550	1	2002 ALBANO & AMODIO	€ 5.492	SI	€
2002	1406	553	1	2002 IBM	€ 426	SI	€
2002	1406	558	1	2002 IL SOLE 24 ORE SPA	€ 268	SI	€
2002	1406	554	1	2002 COELDA	€ 10.152	SI	€
2002	1406	571	1	2002 LA TIPOGRAFIA LA DUE MARI	€ 360	SI	€
Totale 1406					€ 16.780		€
2002	1408	544	1	2002 PROGRESS COMMUNICATION	€ 2.603	SI	€
Totale 1408					€ 2.603		€
2002	1409	77	1	2002 TELECOM ITALIA S.P.A.	€ 1	SI	€
2002	1409	542	1	2002 BANCO DI NAPOLI	€ 27	SI	€
Totale 1409					€ 28		€
2002	1.04.10.1	81	1	2002 AVVISATORE MARITTIMO	€ 409	SI	€
2002	1.04.10.1	277	1	2002 ETNA DANIELE	€ 1.408	SI	€
2002	1.04.10.1	368	1	2002 POTI SALVATORE	€ 190	SI	€
2002	1.04.10.1	415	1	2002 MASCELLARO MICHELE	€ 1.032	SI	€
2002	1.04.10.1	545	1	2002 CAFFIO VINCENZO	€ 60	SI	€
2002	1.04.10.1	545	1	2002 SCARCI ALFREDO	€ 60	SI	€
2002	1.04.10.1	545	1	2002 DANESE PAOLO	€ 60	SI	€
2002	1.04.10.1	545	1	2002 GUIDA COSIMO	€ 60	SI	€
2002	1.04.10.1	545	1	2002 SIMEONE GIOVANNI	€ 60	SI	€
2002	1.04.10.1	545	1	2002 CACCHIULLO AUGUSTO	€ 60	SI	€
2002	1.04.10.1	545	1	2002 FIORINO ORONZO	€ 60	SI	€
2002	1.04.10.1	545	1	2002 MELUCCI ADOLFO	€ 60	SI	€
2002	1.04.10.1	545	1	2002 ZIZZI PASQUALE	€ 60	SI	€
2002	1.04.10.1	545	1	2002 JAVARONE VINCENZO	€ 60	SI	€
2002	1.04.10.1	545	1	2002 BANCA D'ITALIA IRAP	€ 66	SI	€
2002	1.04.10.1	545	1	2002 AUTORITA' PORTUALE	€ 178	SI	€
2002	1.04.10.1	548	1	2002 DOTT. CIRO GENTILE	€ 17	SI	€
2002	1.04.10.1	551	1	2002 LONDON SCHOOL OF ECONOMIC	€ 42.000	SI	€

## XVI LEGISLATURA - DISEGNI DI LEGGE E RELAZIONI - DOCUMENTI

E.F.	CAPITOLO IMP.	IMPEGNO		CREDITORE	IMPORTO	PAGATO	IMPORTO RESIDUO IN EURO
		N°	PR. ANNO				
Totale 1410							
2002	1.04.12.1	515	1	2002 PUBLICOR PICC.SOC.COOP. A RL	€ 45.896	SI	€ -
2002	1.04.12.1	564	1	2002 PUBLICOR PICC.SOC.COOP. A RL	€ 570	SI	€ -
2002	1.04.12.1	564	1	2002 RCS EDITORI SPA	€ 1.984	SI	€ -
2002	1.04.12.1	564	1	2002 IL SOLE 24 ORE SPA	€ 1.053	SI	€ -
2002	1.04.12.1	564	1	2002 IST. POLIGRAFICO	€ 1.457	SI	€ -
2002	1.04.12.2	406	1	2002 IL POLITECNICO	€ 588	SI	€ -
2002	1.04.12.2	406	1	2002 BLUSTAR TV	€ 17.043	SI	€ -
2002	1.04.12.2	406	1	2002 COMUNE DI TARANTO	€ 2.400	SI	€ -
2002	1.04.12.2	406	1	2002 Business Events Management Ltd	€ 32.000	PARZ.	€ 29.574
2002	1.04.12.3	556	1	2002 Progetto Città s.r.l.	€ 5.578	SI	€ -
2002	1.04.12.3	567	1	2002 ED. COMMERCIALI MARITTIME	€ 4.644	SI	€ -
2002	1.04.12.4	537	1	2002 PIEMME SPA	€ 782	SI	€ -
2002	1.04.12.4	537	1	2002 PUBLICOR PICC.SOC.COOP. A RL	€ 3.000	SI	€ -
2002	1.04.12.4	537	1	2002 PUBLIRAMA SPA	€ 312	SI	€ -
2002	1.04.12.4	537	1	2002 INFORMA MARITTIME E	€ 787	SI	€ -
2002	1.04.12.4	568	1	2002 INFORMARE	€ 2.370	SI	€ -
2002	1.04.12.4	568	1	2002 SOC. EDITORIALE MARITTIMA	€ 2.160	SI	€ -
2002	1.04.12.4	568	1	2002 SOC. EDIZIONI MARITTIME	€ 996	SI	€ -
Totale 1412							
2002	1415	163	1	2002 ECOLOGICA SPA	€ 78.280	NO	€ 29.574
2002	1415	162	1	2002 POLITOR SERVICE SOC COOP.R.L.	€ 5.358	NO	€ 5.358
Totale 1415							
2002	1416	117	1	2002 EDICOLA MELLONE	€ 7.556	SI	€ 5.358
2002	1416	554	1	2002 COELDA	€ 351	SI	€ -
Totale 1416							
2002	2101	161	1	2002 APT ENGINEERING	€ 1.557	SI	€ -
Totale 2101							
2002	2102	101	1	2002 ING. ANGELO MILO	€ 9.710	SI	€ -
2002	2102	169	1	2002 ATI BITETTI - CANTIERI RIUNITI	€ 608	SI	€ -
2002	2102	207	1	2002 ING. ANDREA FERRANTE	€ 4.608	SI	€ -
2002	2102	308	1	2002 ING. CARLO RANIERI	€ 8.254	NO	€ 8.254
2002	2102	494	1	2002 ING. BATTISTA	€ 1.966	SI	€ -
2002	2102	494	1	2002 ING. BAIAMONTE	€ 17.275	PARZ.	€ 9.925
2002	2102	494	1	2002 ING. MAUTONE	€ 18.590	PARZ.	€ 12.428
2002	2102	494	1	2002 AUTORITA' PORTUALE TARANTO	€ 18.590	PARZ.	€ 12.848
2002	2102	448	1	2002 STUDIO GEOTECNICO ITALIANO SRL	€ 9.513	PARZ.	€ 5.207
2002	2102	557	1	2002 RFI SPA	€ 6.251	NO	€ 6.251
Totale 2102							
					€ 140.000	SI	€ -
					€ 225.656		€ 54.913

## XVI LEGISLATURA - DISEGNI DI LEGGE E RELAZIONI - DOCUMENTI

E.F.	CAPITOLO	IMPEGNO		CREDITORE	IMPORTE	PAGATO	IMPORTE RESIDUO IN EURO
		N°	PR. ANNO				
2002	2203	549	1	2002 IBM	€ 1.468	SI	€ -
2002	2203	553	1	2002 IBM	€ 1.751	SI	€ -
Totale 2203					€ 3.219		€ -
2002	2301	313	1	2002 DISTRIPARK	€ 87.500	SI	€ -
Totale 2301					€ 87.500		€ -
2002	4101	101	1	2002 AUTORITA' PORTUALE	€ 101	SI	€ -
2002	4101	207	1	2002 AUTORITA' PORTUALE	€ 1.094	NO	€ 1.094
2002	4101	308	1	2002 AUTORITA' PORTUALE	€ 227	SI	€ -
2002	4101	277	1	2002 AUTORITA' PORTUALE	€ 230	SI	€ -
2002	4101	368	1	2002 AUTORITA' PORTUALE	€ 38	SI	€ -
2002	4101	415	1	2002 AUTORITA' PORTUALE	€ 206	SI	€ -
2002	4101	494	1	2002 AUTORITA' PORTUALE	€ 10.267	PARZ.	€ 5.961
2002	4101	511	1	2002 AUTORITA' PORTUALE	€ 898	SI	€ -
2002	4101	161	1	2002 AUTORITA' PORTUALE	€ 1.587	SI	€ -
2002	4101	542	1	2002 AUTORITA' PORTUALE	€ 14	NO	€ 14
2002	4101	543	1	2002 AUTORITA' PORTUALE	€ 205	SI	€ -
2002	4101	545	1	2002 AUTORITA' PORTUALE	€ 178	SI	€ -
2002	4101	548	1	2002 AUTORITA' PORTUALE	€ 3	SI	€ -
Totale 4101					€ 15.047		€ 7.069
Totale 2002					€ 655.022		€ 97.166
2003	1.01.01.1	94	1	2003 APPIA VIAGGI SAS	€ 433	SI	€ -
2003	1.01.01.1	94	1	2003 AUTORITA' PORTUALE C. 20/1	€ 456	SI	€ -
2003	1.01.01.2	95	1	2003 AUTORITA' PORTUALE C. 20/2	€ 10	SI	€ -
2003	1.01.01.2	467	1	2003 AGENZIA DELLE DOGANE	€ 258	SI	€ -
2003	1.01.01.2	467	1	2003 BANCA D'ITALIA IRPEF	€ 22	SI	€ -
2003	1.01.01.2	503	1	2003 FIORINO ORONZO	€ 97	SI	€ -
2003	1.01.01.2	503	1	2003 FRANZOSO PIETRO	€ 97	SI	€ -
2003	1.01.01.2	503	1	2003 GIGANTE CLEMENTE	€ 97	SI	€ -
2003	1.01.01.2	503	1	2003 CIPPONE PASQUALE	€ 97	SI	€ -
2003	1.01.01.2	503	1	2003 LEONCINI GIOVANBATTISTA	€ 144	SI	€ -
2003	1.01.01.2	503	1	2003 MALLITO GIULIANO	€ 97	SI	€ -
2003	1.01.01.2	503	1	2003 MARANGI FRANCO	€ 97	SI	€ -
2003	1.01.01.2	503	1	2003 GENNARINI VALENTINO	€ 97	SI	€ -
2003	1.01.01.2	503	1	2003 PAPALIA EMANUELE VITO	€ 77	SI	€ -
2003	1.01.01.2	503	1	2003 MELUCCI ADOLFO	€ 97	SI	€ -
2003	1.01.01.2	503	1	2003 SIMEONE GIOVANNI	€ 97	SI	€ -
2003	1.01.01.2	503	1	2003 CARAMIA ANTONIO	€ 87	SI	€ -
2003	1.01.01.2	503	1	2003 AUTORITA' PORTUALE	€ 546	SI	€ -
2003	1.01.01.2	503	1	2003 BANCA D'ITALIA IRAP	€ 165	SI	€ -

## XVI LEGISLATURA - DISEGNI DI LEGGE E RELAZIONI - DOCUMENTI

E.F.	CAPITOLO	IMPEGNO		CREDITORE	IMPORTE	PAGATO	IMPORTE RESIDUO IN EURO
		N°	PR. ANNO				
2003	1.01.01.2	503	1	PETRICCIONE ALESSANDRO	€	SI	€
2003	1.01.01.2	503	1	SCARCELLA VINCENZO	€	SI	€
2003	1.01.01.2	503	1	CASTELLANO FRANCESCO	€	SI	€
2003	1.01.01.3	128	1	ZIZZI PASQUALE	€	SI	€
2003	1.01.01.3	128	1	C.R.T. MORELLO A.R.L.	€	SI	€
2003	1.01.01.3	128	1	DELFINIA SRL	€	SI	€
2003	1.01.01.3	128	1	EUROPA PRIMAVERA	€	SI	€
2003	1.01.01.3	128	1	CILIBERTI GASPARE	€	SI	€
2003	1.01.01.3	128	1	FEDELE GUIDO	€	SI	€
2003	1.01.01.3	128	1	AUTORITA' PORTUALE C. 20/1	€	SI	€
Totale 1101					€		€
2003	1204	98	1	C.R.T. MORELLO A.R.L.	€	SI	€
2003	1204	98	1	APPIA VIAGGI SAS	€	SI	€
2003	1204	98	1	HOTEL SONYA	€	SI	€
Totale 1206					€		€
2003	1206	246	1	OXFORD LANGUAGE SERVICES	€	SI	€
2003	1206	515	1	ISSEL SRL	€	SI	€
2003	1206	515	1	RYNA INDUSTRIA SRL	€	SI	€
2003	1206	515	1	IPSOA	€	SI	€
2003	1206	515	1	CEIDA	€	SI	€
Totale 1206					€		€
2003	1.04.02.1	369	1	FIRE SERVICE	€	SI	€
2003	1.04.02.1	497	1	SANTACESARIA GIUSEPPE	€	SI	€
2003	1.04.02.1	502	1	IFI SRL	€	SI	€
2003	1.04.02.1	516	1	SANTACESARIA GIUSEPPE	€	SI	€
2003	1.04.02.3	171	1	BLOISE ALDO	€	SI	€
2003	1.04.02.3	341	1	SINCON SRL	€	SI	€
2003	1.04.02.3	483	1	SINCON SRL	€	SI	€
Totale 1402					€		€
2003	1.04.05.2	301	1	ENEL SPA	€	SI	€
Totale 1405					€		€
2003	1406	454	1	DEA LIBRERIA SPA	€	SI	€
2003	1406	498	1	ALBANO & AMODIO	€	SI	€
2003	1406	498	1	COPYTECNICA OFFICE	€	SI	€
Totale 1406					€		€
2003	1408	509	1	AUTORITA' PORTUALE C. 20/1	€	SI	€
2003	1408	509	1	CONTE MICHELE	€	SI	€
2003	1408	509	1	CRT MORELLO ARL	€	SI	€
2003	1408	485	1	COMUNE DI GROTTAGLIE	€	SI	€



XVI LEGISLATURA - DISEGNI DI LEGGE E RELAZIONI - DOCUMENTI

E.F.	CAPITOLO	IMPEGNO		CREDITORE	IMPORTE	PAGATO	IMPORTE RESIDUO IN EURO
		N°	PR. ANNO				
2003	1408	478	1	ELPLAST SAS	€ 85	SI	€ -
Totale 1408					€ 1.384		€ -
2003	1.04.10.1	1	1	ETNA DANIELE	€ 350	SI	€ -
2003	1.04.10.1	102	1	AVVISATORE MARITTIMO	€ 2.400	SI	€ -
2003	1.04.10.1	239	1	MASCELLARO MICHELE	€ 825	NO	€ 825
2003	1.04.10.1	239	1	AUTORITA' PORTUALE	€ 206	NO	€ 206
2003	1.04.10.1	239	1	BANCA D'ITALIA IRAP	€ 88	NO	€ 88
2003	1.04.10.1	289	1	POTI SALVATORE	€ 166	SI	€ -
2003	1.04.10.1	289	1	AUTORITA' PORTUALE	€ 42	SI	€ -
2003	1.04.10.1	476	1	TANGREDI ROCCO	€ 13.750	SI	€ -
2003	1.04.10.1	476	1	AUTORITA' PORTUALE	€ 3.437	SI	€ -
2003	1.04.10.1	476	1	BANCA D'ITALIA IRAP	€ 1.461	SI	€ -
2003	1.04.10.1	496	1	GENTILE CIRO	€ 209	SI	€ -
2003	1.04.10.1	496	1	AUTORITA' PORTUALE	€ 52	SI	€ -
2003	1.04.10.1	466	1	BIANCO ALESSANDRA	€ 3.000	SI	€ -
2003	1.04.10.1	466	1	AUTORITA' PORTUALE	€ 750	SI	€ -
2003	1.04.10.1	466	1	BANCA D'ITALIA IRAP	€ 319	SI	€ -
2003	1.04.10.1	517	1	PETRICCIONE ALESSANDRO	€ 43	SI	€ -
2003	1.04.10.1	517	1	CAFFIO VINCENZO	€ 60	SI	€ -
2003	1.04.10.1	517	1	SCARCI ALFREDO	€ 60	SI	€ -
2003	1.04.10.1	517	1	CACCHIULLO AUGUSTO	€ 60	SI	€ -
2003	1.04.10.1	517	1	FIORINO ORONZO	€ 60	SI	€ -
2003	1.04.10.1	517	1	SIMEONE GIOVANNI	€ 60	SI	€ -
2003	1.04.10.1	517	1	MELUCCI ADOLFO	€ 60	SI	€ -
2003	1.04.10.1	517	1	ZIZZI PASQUALE	€ 59	SI	€ -
2003	1.04.10.1	517	1	BANCA D'ITALIA IRAP	€ 53	SI	€ -
2003	1.04.10.1	517	1	AUTORITA' PORTUALE	€ 160	SI	€ -
Totale 1410					€ 27.727		€ 1.119
2003	1.04.11.2	238	1	CONDOMINIO VIA DE CESARE	€ 114	SI	€ -
Totale 1410					€ 114		€ -
2003	1.04.12.2	461	1	SOLUZIONI PUBBLICITA' E MARKETING	€ 1.800	SI	€ -
2003	1.04.12.2	480	1	TIPOGRAFIA LA DUE MARI	€ 1.440	SI	€ -
2003	1.04.12.2	519	1	A & B COMUNICAZIONI SRL	€ 3.536	SI	€ -
2003	1.04.12.3	513	1	IES SRL	€ 1.452	SI	€ -
2003	1.04.12.3	513	1	PUBLISHING EVENTS LTD	€ 333	SI	€ -
2003	1.04.12.3	514	1	MEETING Y SALONES S.A. UNIPERSONAL	€ 2.101	SI	€ -
2003	1.04.12.3	514	1	MEETING Y SALONES S.A. UNIPERSONAL	€ 1.072	SI	€ -
2003	1.04.12.4	372	1	INFORMARE	€ 3.480	SI	€ -
2003	1.04.12.4	372	1	SOCIETA' EDITORIALE	€ 1.020	SI	€ -

## XVI LEGISLATURA - DISEGNI DI LEGGE E RELAZIONI - DOCUMENTI

E.F. IMP.	CAPITOLO		IMPEGNO		CREDITORE	IMPORTO	PAGATO	IMPORTO RESIDUO IN EURO
	N°	PR.	ANNO	ANNO				
2003	1.04.12.4	372	1	2003	PUBLIRAMA SPA	€ 839	SI	€ -
2003	1.04.12.4	446	1	2003	PIEMME SPA	€ 3.607	SI	€ -
2003	1.04.12.4	446	1	2003	EDIZIONI COMMERCIALI E MARITTIME SRL	€ 842	SI	€ -
2004	1.04.12.4	446	1	2003	INFORMA MARITIME E TRANSPORT	€ 3.404	SI	€ -
2005	1.04.12.4	446	1	2003	PUBLIKOMPASS SPA	€ 2.160	SI	€ -
2006	1.04.12.4	446	1	2003	PUBLIRAMA SPA	€ 703	SI	€ -
2003	1.04.12.4	446	1	2003	NOVEGA EDIZIONI SRL	€ 1.050	SI	€ -
2003	1.04.12.4	511	1	2003	A. MANZONI & C. SPA	€ 2.048	SI	€ -
2003	1.04.12.4	511	1	2003	L'EDITORIALE SRL	€ 456	SI	€ -
2003	1.04.12.4	511	1	2003	SOCIETA' EDIZIONI MARITTIME SRL	€ 557	SI	€ -
2003	1.04.12.4	511	1	2003	EDICONSULT INTERNAZIONALE	€ 3.142	SI	€ -
2003	1.04.12.4	511	1	2003	ITALIA IN MOVIMENTO	€ 2.471	SI	€ -
Totale 1412						€ 37.513		€ -
2003	1415	158	1	2003	ECOLOGICA SPA	€ 2.675	NO	€ 2.675
2003	1415	328	1	2003	POLITOR SERVICE SOC COOP.R.L.	€ 3.807	SI	€ -
2003	1415	506	1	2003	ECOLOGICA SPA	€ 53.574	PARZ.	€ 2.733
Totale 1415						€ 60.056		€ 5.408
2003	1416	109	1	2003	EDICOLA MELLONE	€ 447	SI	€ -
2003	1416	209	1	2003	AUTORITA' PORTUALE C. 20/1	€ 14	SI	€ -
2003	1416	455	1	2003	FAD PROFESSIONAL SRL	€ 102	SI	€ -
2003	1416	499	1	2003	FLORIO DOMENICO	€ 10	SI	€ -
2003	1416	512	1	2003	PALOMBO MANUELA	€ 103	SI	€ -
Totale 1416						€ 676		€ -
2003	1501	507	1	2003	CONSORZIO ATTIVITA' FORMATIVE	€ 5.720	SI	€ -
2003	1501	508	1	2003	CONSORZIO ATTIVITA' FORMATIVE	€ 429	SI	€ -
Totale 1416						€ 6.149		€ -
2003	2101	266	1	2003	ILVA SPA	€ 2.386.560	NO	€ 238.656
2003	2101	363	1	2003	ATTI NUOVA EDIL SRL /ITES SRL	€ 257.359	PARZ.	€ 69.059
2003	2101	365	1	2003	COSTRUZIONI TROSO LUCIO	€ 590.921	SI	€ -
Totale 2101						€ 3.234.840		€ 307.715
2003	2102	121	1	2003	BOZZETTO FONDAZIONI SRL	€ 5.169	SI	€ -
2003	2102	80	1	2003	ATI BITETTI - CANTIERI RIUNITI	€ 17.924	SI	€ -
2003	2102	185	1	2003	BOZZETTO FONDAZIONI SRL	€ 16.712	PARZ.	€ 2.967
2003	2102	263	1	2003	PROF. A. MATARRESE	€ 6.000	NO	€ 6.000
2003	2102	263	1	2003	ING. G. NUZZO	€ 6.000	NO	€ 6.000
2003	2102	263	1	2003	AUTORITA' PORTUALE	€ 2.400	NO	€ 2.400
2003	2102	272	1	2003	TE.AM. SNC	€ 4.041	SI	€ -
2003	2102	262	1	2003	GRANDI LAVORI FINCOSIT SPA	€ 163.549	SI	€ -
2003	2102	230	1	2003	ARCH. TOSCANO	€ 5.120	NO	€ 5.120

XVI LEGISLATURA - DISEGNI DI LEGGE E RELAZIONI - DOCUMENTI

E.F.	CAPITOLO		IMPEGNO		CREDITORE	IMPORTE	PAGATO	IMPORTE RESIDUO IN EURO
	IMP.	IMP.	N°	PR. ANNO				
2003	2102	1	230	1	AUTORITA' PORTUALE	€ 1.000	NO	€ 1.000
2003	2102	1	269	1	MAD SRL	€ 450	SI	€ -
2003	2102	1	359	1	TE.AM. SNC	€ 49.410	SI	€ -
2003	2102	1	389	1	SCIRO SPA	€ 464.360	PARZ.	€ 412.760
2003	2102	1	411	1	GRANDI LAVORI FINCOSIT SPA	€ 51.342	PARZ.	€ 2.235
2003	2102	1	424	1	SJS ING. LENTINI	€ 122.400	NO	€ 122.400
2003	2102	1	462	1	MGA ARCHITETTURA	€ 63.231	SI	€ -
Totale 2102						€ 979.109		€ 560.882
2003	4101	1	1	1	AUTORITA' PORTUALE	€ 350	SI	€ -
2003	4101	1	239	1	AUTORITA' PORTUALE	€ 206	NO	€ 206
2003	4101	1	263	1	AUTORITA' PORTUALE	€ 2.400	NO	€ 2.400
2003	4101	1	289	1	AUTORITA' PORTUALE	€ 42	SI	€ -
2003	4101	1	230	1	AUTORITA' PORTUALE	€ 1.000	NO	€ 1.000
2003	4101	1	467	1	AUTORITA' PORTUALE	€ 32	NO	€ 32
2003	4101	1	476	1	AUTORITA' PORTUALE	€ 3.438	SI	€ -
2003	4101	1	496	1	AUTORITA' PORTUALE	€ 52	SI	€ -
2003	4101	1	466	1	AUTORITA' PORTUALE	€ 750	SI	€ -
2003	4101	1	503	1	AUTORITA' PORTUALE	€ 546	PARZ.	€ 0,01
2003	4101	1	517	1	AUTORITA' PORTUALE	€ 174	PARZ.	€ 28
Totale 4101						€ 8.989		€ 3.666
Totale 2003						€ 878.790		
2004	1.01.01.2	6	1	2004	AUTORITA' PORTUALE C. 20/1	€ 10	NO	€ 10
2004	1.01.01.2	511	1	2004	COMITATO PORTUALE	€ 1.872	NO	€ 1.872
Totale 1101						€ 1.882		€ 1.882
2004	1204	11	1	2004	C.R.T. MORELLO A.R.L.	€ 60	NO	€ 60
Totale 1204						€ 60		€ 60
2004	1206	452	1	2004	CEIDA	€ 6.391	NO	€ 6.391
2004	1206	481	1	2004	OXFORD LANGUAGE SERVICES	€ 6.500	NO	€ 6.500
2004	1206	482	1	2004	D.SSA CERNAYASKA	€ 400	NO	€ 400
2004	1206	509	1	2004	SINCON SRL	€ 2.400	NO	€ 2.400
2004	1206	520	1	2003	ITA FOMAZIONE SRL	€ 2.700	NO	€ 2.700
Totale 1206						€ 18.390		€ 18.390
2004	1.04.02.1	20	1	2004	CAVALLARO ASCENSORI	€ 168	NO	€ 168
2004	1.04.02.1	205	1	2004	L'ELETTRA IMPIANTISTICA	€ 646	NO	€ 646
2004	1.04.02.1	345	1	2004	EDILETTRA	€ 97.010	NO	€ 97.010
2004	1.04.02.1	383	1	2004	FIRE SERVICE	€ 130	NO	€ 130
2004	1.04.02.1	406	1	2004	SANTACESARIA GIUSEPPE	€ 622	NO	€ 622
2004	1.04.02.1	493	1	2004	GUARN INDUSTRIA	€ 1.110	NO	€ 1.110

## XVI LEGISLATURA - DISEGNI DI LEGGE E RELAZIONI - DOCUMENTI

E.F.	CAPITOLO	IMPEGNO		CREDITORE	IMPORTO	PAGATO	IMPORTO RESIDUO IN EURO
		N°	PR. ANNO				
2004	1.04.02.1	493	1	SUBTECNO	€ 2.400	NO	€ 2.400
2004	1.04.02.1	493	1	JONIO SUB	€ 700	NO	€ 700
2004	1.04.02.1	498	1	IFI SRL	€ 1.818	NO	€ 1.818
2004	1.04.02.1	521	1	SANTACESARIA GIUSEPPE	€ 622	NO	€ 622
2004	1.04.02.1	517	1	TECNOIMPIANTI	€ 41.845	NO	€ 41.845
2004	1.04.02.1	522	1	L'ELETTRA IMPIANTISTICA	€ 864	NO	€ 864
2004	1.04.02.2	220	1	PETROL SERVICE SNC	€ 55	NO	€ 55
2004	1.04.02.3	269	1	DITTA ALDO BLOISE	€ 465	NO	€ 465
2004	1.04.02.3	332	1	SINCON SRL	€ 248	NO	€ 248
2004	1.04.02.3	373	1	CO.EL.DA SOFTWARE	€ 2.520	NO	€ 2.520
2004	1.04.02.3	471	1	SINCON SRL	€ 542	NO	€ 542
2004	1.04.02.3	509	1	SINCON SRL	€ 1.440	NO	€ 1.440
Totale 1402					€ 153.206		€ 153.206
2004	1404	436	1	SINCON SRL	€ 546	NO	€ 546
Totale 1404					€ 546		€ 546
2004	1.04.05.2	7	1	EDEL	€ 297	NO	€ 297
Totale 1405					€ 297		€ 297
2004	1406	56	1	ABBONAMENTI SPECIALI	€ 836	NO	€ 836
2004	1406	314	1	DE AGOSTINI PROFESSIONALE	€ 1.805	NO	€ 1.805
2004	1406	509	1	SINCON SRL	€ 1.056	NO	€ 1.056
Totale 1406					€ 3.697		€ 3.697
2004	1407	470	1	F.E.P. DI CHIIRACIO VINCENZO	€ 311	NO	€ 311
Totale 1407					€ 311		€ 311
2004	1.04.10.1	101	1	AVVISATORE MARITTIMO	€ 1.200	NO	€ 1.200
2004	1.04.10.1	170	1	POTI SALVATORE	€ 314	NO	€ 314
2004	1.04.10.1	170	1	AUTORITA' PORTUALE	€ 210	NO	€ 210
2004	1.04.10.1	194	1	TARANTO CONTAINER TERMINAL	€ 628	NO	€ 628
2004	1.04.10.1	321	1	PROF. MOESCH	€ 280	NO	€ 280
2004	1.04.10.1	321	1	AVV STERRANTINO	€ 280	NO	€ 280
2004	1.04.10.1	321	1	DOTT. MAZZOCCHI	€ 280	NO	€ 280
2004	1.04.10.1	321	1	AUTORITA' PORTUALE	€ 71	NO	€ 71
2004	1.04.10.1	478	1	TANCREDI ROCCO	€ 14.062	NO	€ 14.062
2004	1.04.10.1	478	1	AUTORITA' PORTUALE	€ 4.688	NO	€ 4.688
2004	1.04.10.1	478	1	BANCA D'ITALIA IRAP	€ 1.594	NO	€ 1.594
2004	1.04.10.1	478	1	INPS	€ 1.875	NO	€ 1.875
2004	1.04.10.1	510	1	CARLUCCI	€ 248	NO	€ 248
2004	1.04.10.1	510	1	AUTORITA' PORTUALE	€ 56	NO	€ 56
2004	1.04.10.2	237	1	CAPRA	€ 12.000	NO	€ 12.000
2004	1.04.10.2	237	1	AUTORITA' PORTUALE	€ 3.000	NO	€ 3.000

XVI LEGISLATURA - DISEGNI DI LEGGE E RELAZIONI - DOCUMENTI

E.F.	CAPITOLO	IMPEGNO		CREDITORE	IMPORTE	PAGATO	IMPORTE RESIDUO IN EURO
		N°	PR. ANNO				
IMP.	CAPITOLO	N°	PR. ANNO				
2004	1.04.10.2	237	1	INPS	€ 1.000	NO	€ 1.000
2004	1.04.10.2	473	1	SINCON SRL	€ 3.000	NO	€ 3.000
2004	1.04.10.2	524	1	S.I.T. SRL	€ 87.894	NO	€ 87.894
<b>Totale 1410</b>					€ 132.680		€ 132.680
2004	1.04.12.2	486	1	RELATORIAL CONVEGNO	€ 9.600	NO	€ 9.600
2004	1.04.12.2	486	1	AUTORITA' PORTUALE	€ 2.400	NO	€ 2.400
2004	1.04.12.2	486	1	PROF. FAZIO	€ 96	NO	€ 96
2004	1.04.12.2	232	1	SEAT	€ 986	NO	€ 986
2004	1.04.12.4	299	1	PUBLIRAMA	€ 889	NO	€ 889
2004	1.04.12.4	501	1	SOCIETA' EDITORIALE	€ 1.020	NO	€ 1.020
2004	1.04.12.4	501	1	EDIZIONI COMMERCIALI E	€ 602	NO	€ 602
2004	1.04.12.4	501	1	SOCIETA' EDIZIONI MARITTIME	€ 557	NO	€ 557
2004	1.04.12.4	501	1	COMUNICARE S.R.L.	€ 204	NO	€ 204
2004	1.04.12.4	501	1	RCS PUBBLICITA' S.P.A.	€ 780	NO	€ 780
2004	1.04.12.4	501	1	PUBLICOR PICCOLA SOC. COOP	€ 240	NO	€ 240
2004	1.04.12.4	501	1	PUBLIKOMPASS SPA	€ 727	NO	€ 727
2004	1.04.12.4	501	1	DOD'S PARLAMENTARY	€ 4.200	NO	€ 4.200
2004	1.04.12.4	501	1	LOGISTIC BUSINESS MAGAZINE	€ 2.925	NO	€ 2.925
2004	1.04.12.4	501	1	COMPASS PUBLICATIONS LTD	€ 3.950	NO	€ 3.950
<b>Totale 1412</b>					€ 29.176		€ 29.176
2004	1415	144	1	ECOLOGICA SPA	€ 26.787	PARZ.	€ 1.338
2004	1415	286	1	ECOLOGICA SPA	€ 26.787	PARZ.	€ 1.338
2004	1415	426	1	ECOLOGICA SPA	€ 26.787	PARZ.	€ 1.338
2004	1415	441	1	LIBERTAS SOC. COOP. A.R.L.	€ 53.235	PARZ.	€ 44.363
<b>Totale 1415</b>					€ 133.596		€ 48.376
2004	1416	57	1	EDICOLA MELLONE	€ 3.013	PARZ.	€ 503
2004	1416	467	1	FAD PROFESSIONAL SRL	€ 102	NO	€ 102
2004	1416	502	1	LA VIGILANTE S.A.S.	€ 9.125	NO	€ 9.125
<b>Totale 1416</b>					€ 12.241		€ 9.731
2004	1501	518	1	E.I.A.	€ 1.500	NO	€ 1.500
2004	1501	525	1	A.C.I.T.	€ 250	NO	€ 250
<b>Totale 1416</b>					€ 1.750		€ 1.750
2004	2101	128	1	COSTRUZIONI TROSO LUCIO	€ 44.066	PARZ.	€ 31.661
2004	2101	459	1	ATI NUOVA EDIL SRL /ITES SRL	€ 48.444	NO	€ 48.444
2004	2101	500	1	MGA ARCHITETTURA	€ 76.856	NO	€ 76.856
2004	2101	515	1	GIANNINI POMPEO	€ 685.237	NO	€ 685.237
<b>Totale 2101</b>					€ 169.365		€ 842.198
2004	2102	29	1	STUDIO GEOTECNICO ITALIANO	€ 33.293	NO	€ 33.293
2004	2102	70	1	ATI BITETTI - CANTIERI RIUNITI	€ 3.672	PARZ.	€ 108

## XVI LEGISLATURA - DISEGNI DI LEGGE E RELAZIONI - DOCUMENTI

E.F.	CAPITOLO	IMPEGNO		CREDITORE	IMPORTO	PAGATO	IMPORTO RESIDUO IN EURO
		N°	PR. ANNO				
2004	2102	77	1	ANAS SPA	€ 1.080.500	PARZ.	€ 756.350
2004	2102	115	1	ATI SINCON S.R.L./DATES SAS	€ 97.443	PARZ.	€ 9.744
2004	2102	136	1	ICRAM	€ 74.000	PARZ.	€ 27.997
2004	2102	213	1	CIMINI	€ 80.330	PARZ.	€ 6.165
2004	2102	213	1	AUTORITA' PORTUALE	€ 15.689	PARZ.	€ 1.204
2004	2102	234	1	COTECCHIA	€ 92.040	PARZ.	€ 39.816
2004	2102	234	1	AUTORITA' PORTUALE	€ 17.000	PARZ.	€ 6.800
2004	2102	278	1	L.A.G. BRUNO SRL	€ 49.991	NO	€ 49.991
2004	2102	346	1	SALENTO IMPIANTI SNC	€ 1.375.732	NO	€ 1.375.732
2004	2102	347	1	ALFA IMPIANTI SNC	€ 206.454	PARZ.	€ 25.293
2004	2102	464	1	SOLITO	€ 105.574	PARZ.	€ 46.551
2004	2102	464	1	AUTORITA' PORTUALE	€ 20.620	PARZ.	€ 9.092
2004	2102	484	1	TARTAGLINI	€ 97.280	NO	€ 97.280
2004	2102	484	1	AUTORITA' PORTUALE	€ 19.000	NO	€ 19.000
2004	2102	519	1	UFFICIO DEL GENIO CIVILE OO.MM. DI BARI	€ 1.406	NO	€ 1.406
2004	2102	519	1	AUTORITA' PORTUALE	€ 378	NO	€ 378
2004	2102	523	1	ATI APULIA S.R.L./PASTRORE MICHELE	€ 818.851	NO	€ 818.851
Totale 2102					€ 4.155.960		€ 3.325.051
2004	2202	80	1	CANTIERE NAVALMECC. EMANUELE STANISCI	€ 264.993	NO	€ 264.993
Totale 2202					€ 264.993		€ 264.993
2004	2203	280	1	EXPO ARREDO LOBIANCO	€ 43.245	PARZ.	€ 2.658
Totale 2203					€ 43.245		€ 2.658
2004	4101	170	1	AUTORITA' PORTUALE	€ 210	PARZ.	€ 105
2004	4101	213	1	AUTORITA' PORTUALE	€ 15.689	PARZ.	€ 1.204
2004	4101	234	1	AUTORITA' PORTUALE	€ 17.000	PARZ.	€ 6.800
2004	4101	237	1	AUTORITA' PORTUALE	€ 3.000	NO	€ 3.000
2004	4101	321	1	AUTORITA' PORTUALE	€ 280	PARZ.	€ 168
2004	4101	464	1	AUTORITA' PORTUALE	€ 20.620	PARZ.	€ 9.092
2004	4101	478	1	AUTORITA' PORTUALE	€ 3.750	NO	€ 3.750
2004	4101	482	1	AUTORITA' PORTUALE	€ 80	NO	€ 80
2004	4101	484	1	AUTORITA' PORTUALE	€ 19.000	NO	€ 19.000
2004	4101	486	1	AUTORITA' PORTUALE	€ 2.400	NO	€ 2.400
2004	4101	510	1	AUTORITA' PORTUALE	€ 56	NO	€ 56
2004	4101	519	1	AUTORITA' PORTUALE	€ 378	NO	€ 378
Totale 4101					€ 82.085		€ 46.033
2004	4102	478	1	AUTORITA' PORTUALE	€ 938	NO	€ 938
Totale 4102					€ 938		€ 938
Totale 2004					€		€ 4.881.973

E.F.	CAPITOLO	IMPEGNO		CREDITORE	IMPORTO	PAGATO	IMPORTO RESIDUO IN EURO	
		N°	PR. ANNO					
IMP.								
<b>TOTALE RESIDUI PASSIVI</b>							€	6.869.142





**AUTORITÀ PORTUALE DI TARANTO**

**ESERCIZIO 2005**



RELAZIONE DEL PRESIDENTE





**Autorità Portuale  
Taranto**



DIRIGENTE  
Francesco Benincasa  
*Francesco Benincasa*

Delibera n° 04/06  
del 30/05/2006

**Oggetto: approvazione conto consuntivo 2005.**

### **Il Comitato Portuale**

- visti** gli artt. 8, comma 3, lett. d), e 9, comma 3, lett. d), della legge 28.01.1994 n° 84 che prevede l'approvazione da parte del Comitato Portuale, tra l'altro, del conto consuntivo;
- visto** il conto consuntivo dell'Autorità Portuale relativo all'esercizio finanziario 2005, corredato dai rispettivi allegati;
- visto** il verbale, n° 03/06 del 23/05/06 del Collegio dei Revisori dei Conti relativo all'esame del conto consuntivo 2005;
- sentiti** gli interventi e le osservazioni dei componenti il Comitato;
- visto** l'esito della votazione avvenuta nel corso della seduta che è risultato essere il seguente: presenti: n° 17 (diciassette), voti favorevoli: n° 17 (diciassette), voti contrari: nessuno; astenuti: nessuno;

### **delibera**

di approvare l'unito conto consuntivo dell'Autorità Portuale di Taranto relativo all'esercizio finanziario 2005 corredato dalla nota illustrativa e dai rispettivi allegati.

Il conto consuntivo sarà sottoposto al successivo iter approvativo da parte del Ministero dei Trasporti di concerto con il Ministero dell'Economia e delle Finanze.

Il Segretario  
Dr. Francesco Benincasa  
*Francesco Benincasa*

Il Commissario  
Luigi Lobuono  
*Luigi Lobuono*



## AUTORITÀ PORTUALE DI TARANTO

### NOTA ILLUSTRATIVA AL RENDICONTO FINANZIARIO DEL 2005

Nel corso dell'anno 2005 l'attività dell'Autorità Portuale di Taranto finalizzata alla realizzazione dei compiti istituzionali (programmazione, promozione, coordinamento e controllo delle operazioni portuali e delle attività commerciali/industriali esercitate nel porto di Taranto; manutenzione ordinaria e straordinaria delle parti comuni in ambito portuale ...) è risultata notevolmente ridotta a causa dell'applicazione, anche ai bilanci di previsione delle Autorità Portuali, del limite posto dall'art. 1, comma 57 della legge 30 dicembre 2004, n. 311 (legge finanziaria 2005) che ha previsto che "per il triennio 2005-2007, gli enti indicati nell'elenco 1 allegato alla presente legge, (...) possono incrementare per l'anno 2005 le proprie spese, al netto delle spese di personale, in misura non superiore all'ammontare delle spese dell'anno 2003 incrementato del 4,5 per cento. Per gli anni 2006 e 2007 si applica la percentuale di incremento del 2 per cento alle corrispondenti spese determinate per l'anno precedente con i criteri stabiliti dal presente comma".

Soltanto con il D.L. 30 giugno 2005, n. 115 che, all'art. 14, comma 2, ha modificato il limite di spesa recato dalla legge finanziaria 2005 disponendo che "per l'attuazione dell'art. 36, comma 2, della legge 1° agosto 2002, n. 166, le relative spese di investimento non concorrono, per l'anno 2005, alla determinazione del limite d'incremento di cui al comma 57 della legge 30 dicembre 2004, n. 311", è stato possibile procedere alla variazione di bilancio nella quale sono stati inseriti nei corrispondenti capitoli di entrata e di spesa, rispettivamente, i finanziamenti e l'impegno relativi alla realizzazione della **Piastra Portuale di Taranto** - intervento inserito nella legge obiettivo (legge 21 dicembre 2001, n. 433) mediante la procedura del project financing approvato con Deliberazione CIPE n. 74/2003 del 29 settembre 2003 - che si compone dei seguenti interventi: strada dei moli, ampliamento del IV Sporgente, realizzazione Darsena del IV Sporgente il cui costo a carico dell'A.P. è di € 118.605.000.

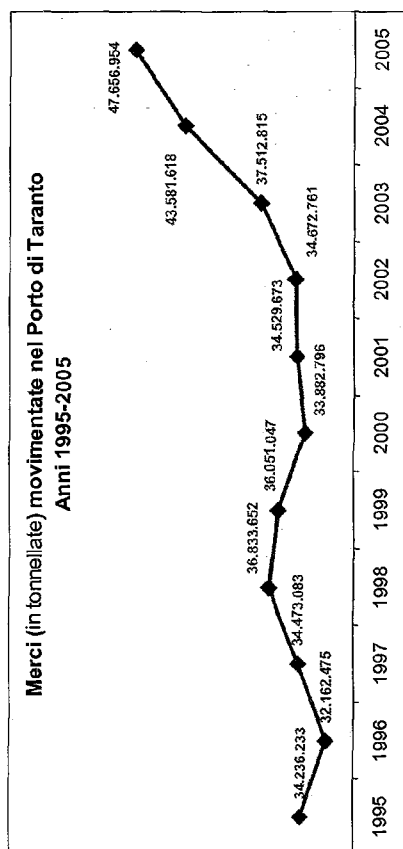
Ulteriori limitazioni alla operatività dell'Ente, nel corso del 2005, sono state introdotte dal comma 4 dell'art. 11-ter. del D.L. 30 settembre 2005 (conv. in L. 248 del 02.12.2005) che ha previsto che gli stanziamenti definitivi della categoria 4<sup>^</sup> "Spesa per l'acquisto di beni di consumo e servizi" per l'anno in corso (previsioni definitive 2005) siano ridotti nella misura del 10% e che il maggior avanzo di amministrazione risultante sia versato entro il 30 giugno 2006 all'entrata del bilancio dello Stato, con imputazione al capo X, capitolo 2961. I minori stanziamenti di detta Categoria, nella quale rientrano i capitoli afferenti i compiti istituzionali dell'Ente, quali la manutenzione e la pulizia delle aree portuali, l'attività promozionale e di programmazione, le spese di consulenza, alle quali si è costretti talvolta a ricorrere, a fronte di un

aumento del traffico di carichi generali, in caso di assoluta necessità nell'impossibilità di procedere con il personale in servizio, hanno causato un ulteriore "forzato" ridimensionamento delle attività dell'Ente.

In ogni caso, l'Autorità Portuale di Taranto, ha conseguito i seguenti risultati.

### TRAFFICI

Nel corso del 2005, il porto di Taranto ha raggiunto un volume di traffici pari a **47.656.954 tonn.** con un incremento rispetto al 2004 pari al 9,4 % costante sia per gli imbarchi che per gli sbarchi.



In relazione alla tipologia dei traffici, la composizione percentuale del totale generale delle merci è così distinta: 15% rinfuse liquide, 51% rinfuse solide, 34% merci varie delle quali l'11% sono trasportate in container.

La movimentazione delle rinfuse liquide, pari a circa 7 milioni di tonnellate, ha registrato, rispetto al 2004, un incremento dell'1,7%. Le rinfuse solide, pari a circa 24,1 milioni di tonnellate, hanno avuto, in relazione all'anno precedente, un incremento del 14% dovuto in particolare al carbone ed ai minerali, materie prime necessarie allo stabilimento siderurgico ILVA che, nel 2005, ha conseguito il miglior risultato in termini di produzione d'acciaio negli ultimi dieci anni.

Le merci varie sono state circa 16,6 milioni di tonnellate con un incremento del 9,4% rispetto al 2004.

Il traffico dei contenitori ha risentito della crisi che ha investito tutti i porti italiani ma soprattutto dei lavori di pulizia dei fondali al Molo Polisettoriale sul quale insiste il terminal registrando una movimentazione pari a 716.856 TEU con un decremento rispetto al 2004 del 6,1%.

### OPERE INFRASTRUTTURALI/MANUTENZIONI STRAORDINARIE

Con riferimento alle spese in conto capitale ed ai relativi contributi dello Stato occorre osservare che, entro il termine dell'esercizio finanziario 2005, si è proceduto, in attuazione della deroga di cui all'art. 14 della L. 168 del 17.08.2005 (conversione del D.L. 155/2005 del 30.06.2005):

- all'aggiudicazione definitiva ed al relativo impegno di spesa afferente la realizzazione della **“Piastra Logistica del Porto di Taranto”** inserita nella legge obiettivo (legge 21 dicembre 2001 n. 433) mediante la procedura del project financing, approvata con Deliberazione CIPE n. 74/2003 del 29 settembre 2003, pubblicata sulla Gazzetta Ufficiale n. 291 del 16 dicembre 2003, che si compone dei seguenti interventi:
  - *piattaforma logistica – a carico del soggetto privato;*
  - *realizzazione della strada di collegamento tra i moli dalla radice del 4° Sporgente fino al Molo Polisettoriale;*
  - *realizzazione degli impianti di illuminazione, delle fognature e delle reti idriche per la strada dei moli;*
  - *ampliamento del IV Sporgente;*
  - *realizzazione Darsena ad ovest del IV Sporgente.*

- alla conclusione delle procedure di gara indette tra primari istituti di credito per l'assunzione di mutui bancari afferenti l'esecuzione dell'opera sopra individuata assunti dal Ministero delle Infrastrutture e dei Trasporti ed alla sottoscrizione dei relativi contratti di mutuo.

Sono state portate avanti, nonostante il blocco degli investimenti posto dalla legge finanziaria 2005 che di fatto ha impedito e tuttora impedisce l'avvio di numerose procedure di gara, le seguenti attività:

- **riqualificazione del varco nord del porto di rada.** L'intervento di che trattasi, terminato nel 2005, è finalizzato all'apertura del varco in modo da garantire un efficiente sistema di accesso alle aree portuali che contribuisce anche a decongestionare il traffico cittadino in corrispondenza del “varco di levante”. L'ANAS ha effettuato i lavori complementari di adeguamento e di manutenzione della strada di accesso al varco nella tratta S.S. 106 Jonica/varco portuale;
- **attività di smaltimento dei fanghi di dragaggio depositati in area adiacente l'ex yard Belleli.** Si è proceduto all'avvio delle relative procedure di gara, terminate nei primi giorni del 2006, in ottemperanza della diffida da parte della Provincia di Taranto ed a seguito del provvedimento di sequestro ex art. 335, comma 2, c.p.p.;
- **lavori di ripristino strutturale dell'impalcato a giorno del molo San Cataldo, lato ponente:** nel settembre 2005 è stato sottoscritto il contratto di appalto con l'impresa aggiudicataria. L'intervento vuole garantire la conservazione dei minimi coefficienti di sicurezza statica delle strutture portanti;



- **varco di accesso al terminal container presso il Molo Polisettoriale:** sono proseguiti i lavori di realizzazione di un edificio nel quale saranno ubicati gli uffici per il controllo dei mezzi in entrata ed in uscita dal terminal e di un sistema di caselli per la gestione degli ingressi;
- **edifici per servizi comuni al Molo S. Cataldo 1° e 2° lotto funzionale:** sono proseguiti i lavori di realizzazione del 1° lotto di detta opera che si propone l'obiettivo di riqualificare le aree alla radice del Molo San Cataldo che attualmente ospitano manufatti con caratteristiche di provvisorietà e sono destinati ad attività commerciali e di supporto alle attività portuali;
- **manutenzione e rifiorimento della scogliera di protezione al Molo Sant'Eligio:** è stata acquisita la progettazione definitiva;
- **lavori di rettificazione ed allargamento della banchina di levante del Molo San Cataldo:** di cui alla convenzione con il Ministero delle Infrastrutture e dei Trasporti del 21 ottobre 2002, sono state effettuate le procedure di caratterizzazione ambientale che ha denunciato la presenza di sedimenti superficiali inquinanti. E' attualmente in corso la redazione del progetto di messa in sicurezza d'emergenza e bonifica del sito ai sensi del D.M. 471/99 da parte del progettista G.C.OO.MM. di Bari;
- **vasca di contenimento dei fanghi di dragaggio** in area costiera vicina allo yard ex Belleli. E' stata acquisita la progettazione preliminare ed è stata completata l'attività di caratterizzazione ambientale dei fondali in quanto l'area portuale è inclusa nella perimetrazione del sito di bonifica di interesse nazionale di Taranto.

#### **PIANO REGOLATORE PORTUALE**

Il crescente sviluppo dello scalo ed i nuovi insediamenti hanno reso indispensabile ricorrere all'acquisizione di un nuovo strumento di pianificazione delle attività e degli interventi infrastrutturali nell'ambito della circoscrizione demaniale di competenza dell'Autorità Portuale. In data 30 settembre 2003, a seguito dell'espletamento delle procedure di gara, è stato affidato alla **Tangram**, Raggruppamento temporaneo costituito dalla Sciro S.p.A., con funzioni di Capogruppo, Marconsult S.r.l. e Studio B.S.A. l'incarico di redazione del P.R.P. di che trattasi. Tale P.R.P., redatto in considerazione dello sviluppo dello scalo e dei nuovi insediamenti, ha come obiettivo prioritario quello di superare la discontinuità fisica attualmente esistente tra le diverse aree del porto in particolare tra la zona Est – che va dal molo S. Eligio al Pontile Petroli e la zona Ovest – che va dal Pontile Petroli al Molo Polisettoriale. Nel 2004, ha avuto termine la prima fase di redazione del P.R.P. con la relativa presentazione degli studi di settore e delle linee di sviluppo. In data 14.06.2005 la società Tangram ha presentato al Comitato Portuale gli elaborati del P.R.P. ai fini dell'esame e della raccolta di eventuali osservazioni. In data 13.12.2005 sono state presentate da parte di alcuni componenti del Comitato Portuale delle osservazioni al P.R.P. L'adozione del P.R.P. da parte del Comitato Portuale ha avuto luogo nella seduta del 2.05.2006.

\* \* \* \* \*

Il presente conto consuntivo è redatto in unità di euro come previsto dal quinto comma dell'articolo 2423 del codice civile che dispone che "il bilancio è redatto in unità di euro, senza cifre decimali".

\*\*\*\*\*

Ciò premesso, si passa ad illustrare il conto consuntivo 2005.

#### A. ENTRATE ESERCIZIO FINANZIARIO DI COMPETENZA

Le "entrate" di particolare rilevanza sono riferite:

1. ai contributi dello Stato per la realizzazione degli interventi infrastrutturali;
2. alle tasse sulle merci;
3. ai canoni demaniali.

<i>ENTRATE</i>	<i>SOMME PREVISTE (colonna 7 dello schema)</i>	<i>SOMME ACCERTATE (colonna 10 dello schema)</i>
• entrate correnti (Titolo I e II)	€ 7.019.343	€ 7.278.613
• entrate c/capitale (Titolo III, IV e V)	€ 150.171.975	€ 121.703.742
• entrate per partite di giro (Titolo VI)	€ 915.000	€ 615.941
<b>Totale entrate:</b>	<b>€ 158.106.318</b>	<b>€ 129.598.296</b>

Lo scostamento registrato nelle entrate in conto capitale tra le somme previste e quelle accertate è da attribuire al mancato accertamento del residuo del finanziamento di € 32.960.235 a valere sulle risorse di cui all'art. dell'art. 36, comma 2, della L. 166/2002 assegnate a questa A.P. con D.M. 3538/3539 del 03.06.2004 al netto di € 4.492,00 per la realizzazione della Piastra Portuale.

Si esaminano di seguito i capitoli in cui sono venuti a determinarsi gli accertamenti più significativi delle entrate:

**Cap. 1102 - Devoluzione 50% taxa sulle merci imbarcate e sbarcate:** le entrate accertate sono pari a € 5.734.761. La movimentazione delle merci, come si è detto nella prima parte della presente nota illustrativa, ha subito un notevole incremento nel 2005. A fronte, infatti, di una movimentazione nel 2004 di 43.581.618 tonn., nel 2005 è stato registrato un volume di traffici di 47.656.954 tonn.

**Cap. 2202 - Canoni demaniali:** le entrate accertate sono state complessivamente pari ad € 1.454.695. Con riferimento all'esercizio finanziario 2004 si osservano minori accertamenti. Ciò è da attribuire al mancato accertamento di alcuni canoni (Consorzio Terminal Rinfuse, Enel Distribuzione S.p.A., Grandi Lavori Fincosit S.p.A., Italcave S.p.A. e Sidermontaggi S.p.A.) oggetto di opportune verifiche da parte degli uffici competenti che hanno avuto termine nei primi mesi del 2006 ed all'accertamento nel 2004 di canoni demaniali relativi ad esercizi precedenti.

**Cap. 2401 - Entrate varie ed eventuali:** è stato accertato l'importo di € 75.398. In questo capitolo rientrano le esazioni per spese di ufficio per atti rilasciati a favore dei privati, nonché i canoni ex art.6, comma 1 lett. C) e 16, commi 2 e 3, della L. 84/94.

**Cap. 4101 - Contributi ordinari e/o straordinari dello Stato:** sono state accertate somme per complessive € 121.703.742. Nello specifico da attribuirsi:

- a) al contributo per la manutenzione straordinaria delle parti comuni in ambito portuale per gli anni 2004 e 2005 pari a circa € 1.549.370 per ciascun anno;
- b) ai finanziamenti relativi alla realizzazione della Piastra Logistica del Porto di Taranto "svincolati" ai sensi dell'art. 14, comma 2, del decreto legge 115/2005, convertito con modificazioni dalla legge 17 agosto 2005, n. 168, che dispone che "per l'attuazione dell'art. 36, comma 2, della legge 1° agosto 2002, n. 166, le relative spese di investimento non concorrono, per l'anno 2005, alla determinazione del limite di incremento di cui al comma 57 dell'articolo 1 della legge 30 dicembre 2004, n. 311", che per l'Autorità Portuale di Taranto ammontano a complessivi € 118.605.000,00 di seguito indicati:
  - ✓ € 92.590.000 derivanti dalla L. 413/98 (€ 34.590.000 - 1^ attuazione L. 413/98 ed € 58.000.000 - netto ricavo presunto del mutuo contratto dall'A.P. - rifinanziamento della L. 413/98, ripartito con D.M. 02.05.2001);
  - ✓ € 21.523.000 disposte con la Delibera CIPE n. 74/2003, a valere sulle risorse dell'art. 13 della L. 166/2002, rese disponibili a norma dell'art. 1, comma 15, lett. c) della L. 311/2004 ,
  - ✓ € 4.492.000,00 - a valere sulle risorse di cui all'art. dell'art. 36, comma 2, della L. 166/2002 assegnate a questa A.P. con D.M. 3538/3539 del 03.06.2004 per complessivi € 32.960.235 - utilizzati, in via provvisoria per la realizzazione della "Piastra Logistica di Taranto" conformemente alle disposizioni impartite dal Ministero delle Infrastrutture e Trasporti, Direzione Generale per le Infrastrutture della Navigazione Marittima e Interna, con nota prot 1075/segr. del 21.09.2005.

RIEPILOGO ENTRATE ACCERTATE 2005 E CONFRONTO CON IL 2004 (capitoli in cui si sono registrati accertamenti)

CAPITOLO	DESCRIZIONE	2004	2005	DIFFERENZA
1102	Devoluzione 50% tassa sulle merci sbarcate imbarcate	5.166.755	5.734.761	+ 568.006
2202	Canoni demaniali	1.801.414	1.454.695	- 346.719
2203	Interessi attivi su titoli, depositi, c/correni, ecc.	16.201	8.929	- 7.272
2301	Recuperi e rimborsi diversi	25.617	4.830	- 20.787
2401	Entrate varie ed eventuali	71.174	75.398	+ 4.224
4101	Contributo dello Stato per esecuzione opere	11.191.289	121.703.742	+ 110.512.453
6101	Ritenute erariali	477.176	486.977	+ 9.801
6102	Ritenute previdenziali ed assistenziali	98.723	117.111	+ 18.388
6103	Ritenute diverse	830	1.270	+ 440
6107	Rimborso di somme pagate per conto terzi	345	10.583	+ 10.238
<b>TOTALE</b>		<b>18.849.524</b>	<b>129.598.296</b>	<b>+ 110.748.772</b>

**B. USCITE ESERCIZIO FINANZIARIO DI COMPETENZA**

USCITE	SOMME PREVISTE (colonna 7 dello schema)	SOMME IMPEGNATE (colonna 10 dello schema)
• uscite correnti (Titolo I)	€ 3.264.924	€ 2.986.673
• uscite c/capitale (Titolo II, III)	€ 127.471.835	€ 126.652.526
• uscite per partite di giro (Titolo IV)	€ 915.000	€ 615.941
<b>Totale uscite:</b>	<b>€ 131.651.759</b>	<b>€ 130.255.140</b>

## XVI LEGISLATURA - DISEGNI DI LEGGE E RELAZIONI - DOCUMENTI

## RIEPILOGO SPESE IMPEGNATE 2005 E CONFRONTO CON IL 2004 (capitoli in cui si sono registrati impegni)

CAPITOLO	DESCRIZIONE	2004	2005	DIFFERENZA
1101	Compensi assegni, indennità e rimborsi vari agli organi di amministrazione e di controllo	485.451	490.041	+ 4.590
1201	Emolumenti fissi al personale dipendente	826.012	995.037	+ 169.025
1202	Emolumenti variabili al personale dipendente	35.315	78.905	+ 43.590
1204	Indennità e rimborso spese per missioni	80.132	44.498	- 35.634
1205	Altri oneri per il personale	87.907	123.036	+ 35.129
1206	Spese per organizzazione corsi personale e partecipazione a spese per corsi indetti da enti, istituzioni e amministrazioni varie	45.725	14.647	- 31.078
1207	Oneri previdenziali ed assistenziali a carico dell'Autorità Portuale	310.761	397.085	+ 86.324
1402	Prestazione terzi per manutenzioni, riparazioni e adattamenti	321.015	38.805	- 282.210
1403	Acquisto di materiali di consumo	5.802	5.538	- 264
1404	Noleggio mezzi tecnici	546	1.638	+ 1.092
1405	Utenze varie	36.393	73.941	+ 37.548
1406	Materiale di economato	48.130	34.419	- 13.711
1407	Vestiario	2.199	-	- 2.199
1408	Spese di rappresentanza	7.460	7.944	+ 484

## XVI LEGISLATURA - DISEGNI DI LEGGE E RELAZIONI - DOCUMENTI

1409	Spese postali, telegrafiche telefoniche	30.253	29.243	- 1.010
1410	Spese consulenze, studi ed analoghe prest. professionali	198.020	81.543	- 116.477
1411	Locazioni passive	9.972	8.349	- 1.623
1412	Spese promozionali e di propaganda	304.626	101.701	- 202.925
1413	Spese legali, giudiziarie e varie	445	-	- 445
1414	Premi di assicurazione	28.914	27.078	- 1.836
1415	Spese per pulizia uffici ed aree portuali	169.466	211.818	+ 42.352
1416	Spese diverse	34.617	61.958	+ 27.341
1501	Contributi aventi attinenza allo sviluppo dell'attività portuale	119.147	145.147	+ 26.000
1601	Interessi passivi, spese e commissioni bancarie	-	9.341	+ 9.341
1701	Imposte, tasse e tributi vari	2.176	4.962	+ 2.786
1801	Restituzioni e rimborsi diversi	27.139	-	- 27.319
2101	Acquisizione di immobili	894.600	299.167	- 595.433
2102	Acquisizione di opere portuali	5.984.260	126.275.787	+ 120.291.527
2202	Acquisti di attrezzature, macchinari ed altri beni mobili	286.650	673	- 285.977
2203	Acquisto di mobili e macchine d'ufficio	77.314	11.553	- 65.761
2302	Conferimenti e quote partecipazione altri Enti	-	50.000	+ 50.000
2501	Indennità di anzianità	2.835	15.346	+ 12.511
4101	Ritenute erariali	477.176	486.977	+ 9.801

4102	Ritenute previdenziali ed assistenziali	98.723	117.111	+ 18.388
4103	Ritenute diverse	830	1.270	+ 440
4108	Somme pagate per conto terzi	345	10.583	+ 10.238
<b>TOTALE</b>		<b>11.040.365</b>	<b>130.255.140</b>	<b>+ 120.291.525</b>

Risultano evidenti gli effetti prodotti dalla legge finanziaria 2005 laddove si osservano, in particolare, le drastiche riduzioni, rispetto all'esercizio finanziario 2004, dei capitoli 1402 *Prestazione terzi per manutenzioni, riparazioni e adattamenti* e 1412 *Spese promozionali e di propaganda* nei quali vanno a confluire gli impegni relativi alla realizzazione dei compiti che la legge 84/94 affida alle Autorità Portuali (programmazione, promozione, coordinamento e controllo delle operazioni portuali e delle attività commerciali/industriali esercitate nel porto di Taranto; manutenzione ordinaria e straordinaria delle parti comuni in ambito portuale ...).

Si passa ad esaminare i capitoli su cui sono venute a determinarsi le spese più significative:

**Cap. 1410 – Spese consulenze, studi ed analoghe prest. professionali € 81.543.** Tale spesa è relativa, in particolare:

- all'incarico affidato all'Avvisatore marittimo S.r.l. di presentazione dei dati statistici afferenti la movimentazione delle merci e delle navi;
- all'incarico all'Ing. Proserpi di sorveglianza durante la costruzione dell'imbarcazione dell'Ente e di collaudo della stessa;
- all'affidamento alla S.IN.CON. S.r.l. dell'incarico di attuazione degli adempimenti di legge sulla privacy ai sensi del D.Lgs. 196/2003.

**Cap. 1412 – Spese promozionali e di propaganda:**

1.04.12.1	Publicità legali	€ 8.889
1.04.12.2	Attività Promozionali	€ 70.154
1.04.12.3	Partecipazione a mostre e convegni	€ 10.706
1.04.12.4	Spese per pubblicità su quotidiani e periodici	€ 11.951
	<b>Totale complessivo</b>	<b>€ 101.700</b>

Con riferimento a tale tipologia di spesa, l'Ente ha dovuto, come già detto nelle premesse, notevolmente ridimensionare la propria specifica attività procedendo, in particolare:

- all'organizzazione di un convegno/commiato sull'attività svolta dal Presidente Sandro Petriccione e dal Segretario Generale Michele Conte nel quadriennio 2001 – 2005;
- all'organizzazione di una cerimonia in occasione dell'apertura al traffico del collegamento del varco nord del porto di Taranto con la S.S. 7 Appia e la S.S. 106 Ionica;
- alla partecipazione alla "Intermodal Transport & Logistics" a Monaco di Baviera dal 31 maggio al 3 giugno 2005 Rotterdam, coordinata per la Collettiva italiana dall'ICE.

**Cap. 1415 - Spese per pulizia uffici ed aree portuali - € 211.818:** tale impegno è, in particolare, relativo per **€ 136.938,24** al servizio di pulizia delle aree portuali affidato all'Ecologica S.p.A. per il periodo 12/04/2005 – 31/12/2005, per **€ 14.521,35** alla pulizia ordinaria della sede dell'Ente affidata alla Libertas Soc. Coop. a r.l. e per **€ 682,45** alla pulizia straordinaria - disinfezione e derattizzazione - in ambito portuale affidata all'A.M.I.U. di Taranto ed all'Ecologica Sud di Angulli Vittorio.

**Cap. 1416 - Spese diverse - € 61.958.** Detto importo si spiega con l'impegno sostenuto dall'Ente per garantire la sicurezza degli spazi portuali, organizzando un servizio di controllo accessi, presso il varco Est del porto, conformemente a quanto previsto dalla normativa internazionale I.M.O sulla sicurezza nei porti.

**Cap. 1501 - Contributi aventi attinenza allo sviluppo dell'attività portuale - € 145.147:** tale spesa si riferisce, in particolare: per **€ 32.455,00** al pagamento della quota associativa all'Associazione dei Porti Italiani (ASSOPORTI), per **€ 376,00** al pagamento della quota associativa alla Associazione Internazionale di Navigazione AIPCN – PIANC Sezione Italiana, per **€ 2.600,00** al pagamento della quota associativa al Freight Leaders Club per l'anno 2005 e per **€ 90.156,31** al finanziamento dei corsi di formazione professionale "Corso ISPS Code" organizzato dal "Consorzio Attività Formative



Porto di Taranto S.r.l.’, finalizzati alla riqualificazione dei lavoratori dipendenti delle imprese operanti in ambito portuale al fine di sviluppare le potenzialità operative del porto.

Il Comitato Portuale, con delibera n. 02/00 del 31.01.2000, ha, infatti, approvato la partecipazione dell’A.P. alla Società Consortile denominata “Consorzio Attività Formative Porto di Taranto S.r.l.”, unitamente all’Impresa Portuale Neptunia S.r.l., alla Peyrani Sud S.p.A., all’Italcave S.p.A. ed alla Compagnia Portuale Neptunia Soc. Coop. a r.l.

In merito al rendiconto delle spese per la manutenzione delle parti comuni nell’ambito portuale si evidenzia:

#### MANUTENZIONE ORDINARIA

La convenzione concernente la **manutenzione ordinaria** delle parti comuni nell’ambito portuale, n° 4712 del Repertorio sottoscritta l’11.10.2001, tra il Ministero delle Infrastrutture e dei Trasporti – Ufficio Genio Civile per le Opere Marittime di Bari e l’Autorità Portuale di Taranto che prevedeva un contributo annuo di € 139.717 ha avuto termine il 31.12.2003.

Il Ministero delle Infrastrutture e dei Trasporti ha comunicato l’impossibilità di procedere al rinnovo della predetta convenzione a causa delle forti carenze di stanziamento sul competente capitolo di bilancio. Sin dall’anno 2004, l’Ente si è fatto carico, pertanto, degli interventi di manutenzione ordinaria, compresa la illuminazione e la pulizia delle aree portuali non più finanziati, i cui costi, in considerazione dell’ampliamento della circoscrizione del porto di Taranto, sono notevolmente aumentati rispetto agli anni precedenti.

Le spese per la manutenzione ordinaria di parti comuni sostenute nel 2005 sono state le seguenti:

<b>manutenzione ordinaria 2005</b>			
spese per lavori vari di manutenzione delle parti comuni:	spese effettivamente sostenute per il servizio di pulizia delle aree portuali	spese effettivamente sostenute per il servizio di manutenzione degli impianti elettrici di illuminazione	spese per fornitura energia elettrica
• € 77.444,58	• € 174.407,28	€ 39.560,00	• € 61.926,14
<b>totale spese anno 2005: € 353.338,00</b>			

#### OPERE INFRASTRUTTURALI/MANUTENZIONE STRAORDINARIA

**Cap. 2101** – *Acquisizioni di immobili* - € 299.167: in particolare tale spesa è relativa:

1. per € 53.309,40 all'affidamento all'Ing. Cosimo Liuzzi della direzione lavori relativi all'ampliamento e sopraelevazione della Sede dell'Autorità Portuale Taranto, finanziati con fondi di manutenzione straordinaria;
2. per € 144.976,19 all'affidamento alla Di. Bi S.r.l. dei lavori di recupero della chiesa di Santa Maria di Costantinopoli di Taranto, finanziati con fondi propri dell'Ente.

**Cap. 2102** – *Acquisizione di opere portuali* – le spese impegnate su detto capitolo ammontano complessivamente a € 126.275.787 e riguardano, principalmente:

- a) per € 45.284,68 l'affidamento all'ing. Renato Battista dell'incarico di collaudo statico dei lavori di prolungamento della diga foranea del porto di Taranto, finanziati con fondi delibera CIPE 26.6.1996;
- b) per € 1.217.520,04 la caratterizzazione ambientale delle aree sottoposte a progetti di escavo e banchinamento nel porto di Taranto affidata all'ARPA, finanziati con fondi propri;
- c) per € 89.000,00 la caratterizzazione ambientale della darsena polisetoriale affidata all'ICRAM, finanziati con fondi propri;
- d) per € 40.050,84 la perizia di variante suppletiva dei lavori riqualificazione del varco nord del porto di rada, finanziati con i fondi security ex L. 413/98 assegnati all'A.P. con D.M.25.02.2005.
- e) per € 2.064.323,49 i lavori di ripristino strutturale dell'impalcato a giorno del molo San Cataldo affidati alla IMECO Impianti e costruzioni S.r.l., finanziati con fondi di manutenzione straordinaria;
- f) per € 52.792,20 i lavori in economia di manutenzione straordinaria della pavimentazione del tratto di strada finale "sentiero HO CHI MIN" affidati all'impresa Capriulo Gianfranco, finanziati con fondi propri;
- g) per € 3.600.000 all'attività di smaltimento dei fanghi di dragaggio depositati in area adiacente l'ex yard Belleli, finanziati con fondi propri;
- h) € 194.218,36 all'affidamento all'A.T.P. AICE CONSULTING S.R.L./Ing. Vitangelo Giampetruzzi della direzione lavori dei lavori di ripristino strutturale dell'impalcato a giorno del molo San Cataldo affidati alla IMECO Impianti e costruzioni S.r.l., finanziati con fondi di manutenzione straordinaria;
- i) per € 40.000,00 la caratterizzazione ambientale della darsena Capitaneria di Porto affidata all'ICRAM, finanziati con fondi propri;
- j) per € 118.605.000 all'impegno di spesa dei lavori di realizzazione della Piastra Portuale del Porto di Taranto, finanziati come segue:
  - o € 92.590.000 derivanti dalla L. 413/98 (€ 34.590.000 – 1^ attuazione L. 413/98 ed € 58.000.000 – netto ricavo presunto del mutuo contratto dall'A.P. – rifinanziamento della L. 413/98, ripartito con D.M. 02.05.2001);

- € 21.523.000 disposte con la Delibera CIPE n. 74/2003, a valere sulle risorse dell'art. 13 della L. 166/2002, rese disponibili a norma dell'art. 1, comma 15, lett. c) della L. 311/2004;
- € 4.492,00 – a valere sulle risorse di cui all'art. dell'art. 36, comma 2, della L. 166/2002 assegnate a questa A.P. con D.M. 3538/3539 del 03.06.2004 per complessivi € 32.960.235 – utilizzati, in via provvisoria per la realizzazione della “Piastra Logistica di Taranto” conformemente alle disposizioni impartite dal Ministero delle Infrastrutture e Trasporti, Direzione Generale per le Infrastrutture della Navigazione Marittima e Interna, con nota prot 1075/segr. del 21.09.2005.

Dall'esame del rendiconto finanziario e dei relativi allegati risulta che:

- ⇒ l'avanzo di amministrazione al 31.12.2005 è pari ad € 62.277.080 come da situazione amministrativa (allegato F unito al presente documento);
- ⇒ la differenza tra le entrate accertate (€ 129.598.296) e le spese impegnate (€ 130.255.140) di competenza del 2005 genera un “disavanzo di competenza” di € 656.844;
- ⇒ i residui attivi pari ad € 122.031.482 sono imputabili quasi esclusivamente ai contributi in c/capitale per la realizzazione della Piastra Logistica del Porto di Taranto ed ai canoni demaniali il cui accertamento è effettuato alla fine dell'esercizio e per i quali si sta procedendo al relativo incasso.
- ⇒ i residui passivi “degli esercizi precedenti” e “dell'esercizio” pari a complessivi € 127.892.546 sono da imputare, quasi unicamente, all'impegno di spesa dei lavori di realizzazione della Piastra Logistica del Porto di Taranto.
- ⇒ lo Stato Patrimoniale ed il Conto Economico sono stati modificati in osservanza delle disposizioni del Ministero delle Infrastrutture e dei Trasporti con lettera prot. n. DEM1/1852 del 09.10.2002, inserendo rispettivamente:

- nello Stato Patrimoniale:


- nell'attivo:
  - tra le “immobilizzazioni immateriali” le spese sostenute per la manutenzione straordinaria sui beni di terzi (beni del demanio) in corso di esecuzione il cui importo, pari ad € 133.809.629 corrisponde alle spese in conto capitale (impegni), relative ai capitoli 2101 “Acquisizione di immobili” e 2102 “Acquisizione di opere portuali” dei rendiconti finanziari redatti dalla costituzione dell'A.P. sino alla chiusura dell'esercizio finanziario detratti i lavori completati il cui valore di € 61.400.950 è stato inserito in calce allo Stato Patrimoniale al netto del relativo fondo di ammortamento;
  - Tra i “beni immobili” la spesa di € 2.389.742 afferente la compravendita di una strada le cui procedure di acquisizione si sono concluse nell'anno 2005.

nel passivo:

- il Fondo di ammortamento relativo alle "immobilizzazioni immateriali" il cui valore, pari ad € 916.545 è determinato dal valore del Fondo ammortamento relativo agli esercizi precedenti e dall'ammortamento relativo all'esercizio 2005 riferito alle opere in corso di esecuzione;
- il Fondo di ammortamento beni patrimoniali pari ad € 600.633 è determinato dalla quota di ammortamento annuale delle immobilizzazioni materiali;
- i risconti passivi, pari a quella parte dei contributi dello Stato di competenza degli esercizi successivi, il cui valore, pari ad € 131.615.490 è determinato in misura proporzionalmente corrispondente alle quote d'ammortamento dedotte in ciascun esercizio al netto di quella parte dei contributi erogati ed utilizzati per il completamento delle opere contabilizzate nei conti d'ordine;
- nell'attivo e nel passivo in calce allo Stato Patrimoniale è stata inserita la voce "Conti d'ordine" relativamente ai lavori di manutenzione su beni di terzi (beni del demanio) delle seguenti opere:
  - ✓ Riammodernamento e riqualificazione della banchina d'ormeggio;
  - ✓ Realizzazione della rete elettrica primaria;
  - ✓ Realizzazione della rete elettrica secondaria;
  - ✓ Riammodernamento e riqualificazione del piazzale di stoccaggio dei containers;
  - ✓ Sopraelevazione e ampliamento della sede dell'Ente;
  - ✓ Palazzina Servizi di frontiera;
  - ✓ Diga e Darsena servizi.
- nel Conto Economico:
  - tra i ricavi quella parte dei contributi dello Stato per l'esecuzione delle opere di competenza dell'esercizio pari ad € 1.329.449 il cui valore è determinato sulla base dei contributi totali ricevuti dall'Ente attraverso la contabilizzazione dei risconti passivi nello Stato Patrimoniale, corrispondenti alla parte dei contributi dello Stato di competenza degli esercizi successivi;
  - tra i costi la quota di ammortamento, pari ad € 1.338.096 relativa alle "immobilizzazioni immateriali" dell'esercizio in corso.

In tal senso è stato redatto il rendiconto finanziario 2005 dell'Ente per il successivo iter di approvazione.

Taranto, li 30 MAG. 2006



RELAZIONE DEL COLLEGIO DEI REVISORI



**AUTORITA' PORTUALE DI TARANTO****RIUNIONE DEL COLLEGIO DEI REVISORI DEI CONTI****VERBALE N° 03/2006**

Il giorno 23 maggio 2006 si è riunito in Roma, il Collegio dei Revisori dei Conti nelle persone del:

- |                           |                   |
|---------------------------|-------------------|
| • Dott. Armando CONCLUSIO | <i>Presidente</i> |
| • Dott. Gaspare CILIBERTI | <i>Componente</i> |
| • Dott. Carlo SCHIAVONE   | <i>Componente</i> |

Il Collegio prende in esame lo schema del conto consuntivo dell'esercizio 2005 che presenta le seguenti risultanze:

<i>Entrate</i>	<i>Previsioni</i>	<i>Accertamenti</i>
<i>Correnti (Titolo I e II)</i>	€ 7.019.343	€ 7.278.613
<i>In c/capitale (Titolo III, IV e V)</i>	€ 150.171.975	€ 121.703.742
<i>Per Partite di giro (Titolo VI)</i>	€ 915.000	€ 615.941
	<u>€ 158.106.318</u>	<u>€ 129.598.296</u>

<i>Spese</i>	<i>Previsioni</i>	<i>Impegni</i>
<i>Correnti (Titolo I)</i>	€ 3.264.924	€ 2.986.673
<i>In c/capitale (Titolo II e III)</i>	€ 127.471.835	€ 126.652.526
<i>Per Partite di giro (Titolo IV)</i>	€ 915.000	€ 615.941
	<u>€ 131.651.759</u>	<u>€ 130.255.140</u>

La gestione di competenza registra, quindi, un disavanzo di € 656.844 che trova copertura nell'avanzo di amministrazione, accertato al 31 dicembre 2005, in € 62.277.080.

L'esame delle poste contabili evidenzia, dal lato delle entrate, rispettivamente, le seguenti differenze tra gli accertamenti e le previsioni:

€ 605.989 maggiori accertamenti di entrate correnti

€ 29.114.011 minori accertamenti di entrate in c/capitale

con una differenza complessiva di € 28.508.022.

L'esame delle poste contabili evidenzia un rilevante scostamento nelle entrate in conto capitale tra le somme previste e quelle accertate; tale scostamento è da attribuire alla tecnica contabile improntata al principio della prudenza che ha consentito il solo accertamento dei finanziamenti pari agli impegni assunti relativi alla realizzazione della Piastra portuale, di cui alle risorse assegnate all'A.P. con D.M. 3538/3539 del 03.06.2004.

Per quanto concerne gli impegni si registra una differenza negativa di € 1.395.402.

La parte più significativa delle entrate (€ 129.598.296) è rappresentata dalla Devoluzione del 50% della tassa sulle merci imbarcate e sbarcate per € 5.734.761 (4,42%), dai canoni demaniali per € 1.454.695 (1,12%) e dal contributo dello Stato per esecuzione di opere di € 121.703.742 (93,90%).

Gli impegni (€ 130.255.140) sono rappresentati da oneri per il personale in attività di servizio per € 1.653.208 (1,27%), da spese per l'acquisto di beni di consumo e di servizi per € 683.974 (0,53%) e dalle spese per l'acquisizione di opere portuali per € 126.275.787 (97%) e da altre spese per € 1.642.171 (1,20%)

L'avanzo di amministrazione da utilizzare per l'esercizio successivo di € 62.277.080 è composto dalla cassa alla fine dell'esercizio (€ 68.138.144), dai residui attivi (€ 122.031.482) e dai residui passivi (€ 127.892.546).

Lo Stato Patrimoniale ed il Conto Economico relativi all'esercizio 2005 sono stati redatti in conformità alle disposizioni impartite dal Ministero delle Infrastrutture e dei Trasporti (nota n. DEM1/1852 del 09.10.2002).

In particolare,

- nell'attivo:
  - tra le "immobilizzazioni immateriali" le spese sostenute per la manutenzione straordinaria sui beni di terzi (beni del demanio) in corso di esecuzione il cui importo, pari ad € 133.809.629 corrisponde alle spese in conto capitale (impegni), relative ai capitoli 2101 "Acquisizione di immobili" e 2102 "Acquisizione di opere portuali" dei rendiconti finanziari redatti dalla costituzione dell'A.P. sino alla chiusura dell'esercizio finanziario detratti i lavori completati il cui valore di € 61.400.950 è stato inserito nei conti d'ordine in calce allo Stato Patrimoniale al netto del relativo fondo di ammortamento;
  - Tra i "beni immobili" la spesa di € 2.389.742 afferente la compravendita di una strada le cui procedure di acquisizione si sono concluse nell'anno 2005.



- *nel passivo:*
- *il Fondo di ammortamento relativo alle “immobilizzazioni immateriali” il cui valore, pari ad € 916.545 è determinato dal valore del Fondo ammortamento relativo agli esercizi precedenti e dall’ammortamento relativo all’esercizio 2005 riferito alle opere in corso di esecuzione;*
- *il Fondo di ammortamento beni patrimoniali pari ad € 600.633 è determinato dalla quota di ammortamento annuale delle immobilizzazioni materiali;*
- *i risconti passivi”, pari a quella parte dei contributi dello Stato di competenza degli esercizi successivi, il cui valore, pari ad € 131.615.490 è determinato in misura proporzionalmente corrispondente alle quote d’ammortamento dedotte in ciascun esercizio al netto di quella parte dei contributi erogati ed utilizzati per il completamento delle opere contabilizzate nei conti d’ordine;*
- *nell’attivo e nel passivo in calce allo Stato Patrimoniale è stata inserita la voce “Conti d’ordine” relativamente ai lavori di manutenzione su beni di terzi (beni del demanio) delle seguenti opere:*
  - *Riammodernamento e riqualificazione della banchina d’ormeggio;*
  - *Realizzazione della rete elettrica primaria;*
  - *Realizzazione della rete elettrica secondaria;*
  - *Riammodernamento e riqualificazione del piazzale di stoccaggio dei containers;*
  - *Sopraelevazione e ampliamento della sede dell’Ente;*
  - *Palazzina Servizi di frontiera;*
  - *Diga e Darsena servizi.*

*Questi lavori risultano eseguiti e collaudati e, come disposto dal principio contabile nazionale n. 22 “Conti d’Ordine” non influenzando quantitativamente sul patrimonio e sul risultato economico, in quanto eseguiti su beni di terzi (demaniali), vengono evidenziati nei conti d’ordine allo scopo di chiarire ed integrare la gestione ordinaria dell’Ente riportata nello Stato Patrimoniale.*

*- nel Conto Economico:*

- *tra i ricavi quella parte dei contributi dello Stato per l’esecuzione delle opere di competenza dell’esercizio pari ad € 1.329.449 il cui valore è determinato sulla base dei contributi totali ricevuti dall’Ente attraverso la contabilizzazione dei risconti passivi nello Stato Patrimoniale, corrispondenti alla parte dei contributi dello Stato di competenza degli esercizi successivi;*

- tra i costi la quota di ammortamento, pari ad € 1.3: relativa alle "immobilizzazioni immateriali" dell'esercizio corso.

**STATO PATRIMONIALE**

	All'1.1.2005	Al 31.12.2005	differenza
Attivo	93.824.285	327.617.714	+ 233.793.429
Passivo	31.703.097	261.383.895	- 229.680.798
Patrimonio netto	62.121.188	66.233.819	+ 4.112.631

**CONTO ECONOMICO**

Avanzo economico: € 4.112.631


Nel corso del 2005, il porto di Taranto ha raggiunto un volume di traffici pari a 47.656.954 tonn. con un incremento rispetto al 2004 pari al 9,4 % costante sia per gli imbarchi che per gli sbarchi.

La situazione di diritto e di fatto del personale al 31.12.2005 è la seguente:

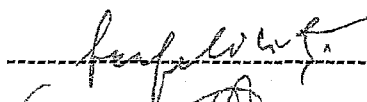
dotazione organica effettiva	Pianta organica approvata dal Ministero
n. 4 dirigenti	n. 4 dirigenti
n. 3 quadri B	n. 10 quadri B/A
n. 2 quadro A	
n. 5 II liv.	n. 8 II liv.
n. 7 III liv.	n. 8 III liv.
n. 3 IV liv.	n. 7 IV liv.
n. 4 V liv.	n. 2 V liv.
n. 3 VI liv.	n. 2 VI liv.

Con le sopra esposte considerazioni il Collegio esprime parere favorevole in ordine all'approvazione del bilancio di che trattasi.


Il Presidente: Dott. Armando CONCLUSIO



Il Componente: Dott. Gaspare CILIBERTI



Il Componente: Dott. Carlo SCHIAVONE



**BILANCIO CONSUNTIVO**

XVI LEGISLATURA - DISEGNI DI LEGGE E RELAZIONI - DOCUMENTI

<b>AUTORITY PORT</b>									
<b>RENDICONTO FINANZIARIO 2005 ENTRATE</b>									
Gestione di competenza									
Codice	Capitolo		Previsioni				Somme accertate		
	Numero	Denominazione	Iniziali	In aumento (7-4)	In diminuzione (4-7)	Definitive (4+5-6)	Ritosse	Rimaste da riscuotere (10-8)	Totale accertati (8+9)
1	2	3	4	5	6	7	8	9	10
		<b>TITOLO II</b>							
		<b>ALTRE ENTRATE</b>							
		Categoria 1 <sup>^</sup> - Entrate derivanti vendita beni e prestae.servizi							
2.01.01.0	2101	Proventi servizi traffico merci							
2.01.02.0	2102	Proventi servizi traffico passeggeri							
2.01.03.0	2103	Proventi servizi carri ferroviari							
2.01.04.0	2104	Proventi diversi							
		<b>Totale Categoria 1<sup>^</sup></b>							
2.02.01.0	2201	Canoni affitto beni patrimoniali dell'Ente	1.801.414			1.801.414	631.763	822.932	1.454.695
2.02.02.0	2202	Canoni demaniali					223	8.766	8.999
2.02.03.0	2203	Interessi attivi su titoli, depositi, conti correnti, ecc.							
2.02.04.0	2204	Dividendi							
2.02.05.0	2205	Altri proventi patrimoniali							
		<b>Totale Categoria 2<sup>^</sup></b>	1.801.414			1.801.414	631.986	831.638	1.463.624
2.03.01.0	2301	Recuperi e rimborsi diversi					1.080	3.750	4.830
2.03.02.0	2302	Concorsi da parte dello Stato(L.L.PP.) e di altri Enti per spese per servizi di manutenzione, illuminazione, pulizia							
		<b>Totale Categoria 3<sup>^</sup></b>					1.080	3.750	4.830
2.04.01.0	2401	Entrate varie ed eventuali	51.174			51.174	75.398		75.398
		<b>Totale Categoria 4<sup>^</sup></b>	51.174			51.174	75.398		75.398
		<b>Categoria 1<sup>^</sup></b>							
		<b>Categoria 2<sup>^</sup></b>	1.801.414			1.801.414	631.986	831.638	1.463.624
		<b>Categoria 3<sup>^</sup></b>					1.080	3.750	4.830
		<b>Categoria 4<sup>^</sup></b>	51.174			51.174	75.398		75.398
		<b>Totale</b>	2.204.162			2.204.162	1.543.862	835.388	1.543.862

ALE DI TARANTO												
RENDICONTO FINANZIARIO 2005 ENTRATE												
Gestioni dei residui attivi						Gestione di cassa						
Differenza rispetto alle previsioni		Residui all'inizio dell'esercizio	Riscossi	Rimasti da riscuotere	Totali (14+15)	Variazioni		Previsioni	Riscossioni	Differenze rispetto alle previsioni		Totale dei residui attivi al termine dell'esercizio (9+15)
in più (10-7)	in meno (7-10)					in più (16-13)	in meno (13-16)			in più (20-19)	in meno (19-20)	
11	12	13	14	15	16	17	18	19	20	21	22	23
568.006		491.733	491.733	491.733	491.733			5.668.488	5.462.537		195.951	763.957
568.006		491.733	491.733	491.733	491.733			5.668.488	5.462.537		195.951	763.957
568.006		491.733	491.733	491.733	491.733			5.668.488	5.462.537		195.951	763.957

<b>AUTORITA' PORTU</b>									
<b>RENDICONTO FINANZIARIO 2005 ENTRATE</b>									
Gestione di competenza									
Codice	Capitolo	Denominazione	Previsioni				Somme accertate		
			Iniziali	In aumento (7-4)	In diminuzione (4-7)	Definitive (4+5-6)	Riscosse	Rimaste da riscuotere (10-8)	Totali accertati (8+9)
1	2	3	4	5	6	7	8	9	10
		<b>F I T T O L O I</b>							
		<b>ENTRATE DERIVANTI DA TRASFERIMENTI CORRENTI</b>							
		Contributi ordinari e/o straordinari dello Stato							
1.01.01.0	1101	Devoluzione 50% taxa sulle merci imbarcate e sbarcate	5.166.755			5.166.755	4.970.804	763.957	5.734.761
1.01.02.0	1102	Devoluzione taxa supplementare di ancoraggio							
1.01.03.0	1103	Devoluzione taxa sui passeggeri							
1.01.04.0	1104	Devoluzione taxa sugli automezzi							
1.01.05.0	1105	Devoluzione taxa sui carri ferroviari							
1.01.06.0	1106	Devoluzione quote di tasse portuali destinate al pagamento							
1.01.07.0	1107	quota interessi passivi sui mutui previsti dal D.P.R.13.3.74							
		<b>Totale Categoria 1^</b>	5.166.755			5.166.755	4.970.804	763.957	5.734.761
1.02.01.0	1201	Categoria 2^ - <i>Trasferimenti da parte delle Regioni</i>							
		<b>Totale Categoria 2^</b>							
1.03.01.0	1301	Categoria 3^ - <i>Trasferimenti da parte di Comuni e Provincie</i>							
1.03.02.0	1302	Contributo del Comune di Taranto							
		<b>Totale Categoria 3^</b>							
1.04.01.0	1401	Categoria 4^ - <i>Trasferimenti da parte altri Enti settore pubblico</i>							
1.04.02.0	1402	Contributo della Camera di Commercio di Taranto							
1.04.03.0	1403	Contributo di altri Enti pubblici							
		<b>Totale Categoria 4^</b>							
		<b>Categoria 1^</b>	5.166.755			5.166.755	4.970.804	763.957	5.734.761
		<b>Categoria 2^</b>							
		<b>Categoria 3^</b>							
		<b>Categoria 4^</b>							
		<b>Totale Titolo I</b>							









<b>AUTORIZZAZIONE</b>									
<b>RENDICONTO FINANZIARIO 2005 ENTRATE</b>									
Gestione di competenza									
Codice	Capitolo	Numero	Denominazione	Previsioni			Somme accertate		
				Iniziali	In aumento (7-4)	In diminuzione (4-7)	Definitive (4+5-6)	Riscosse	Rimaste da riscuotere (10-8)
1	2	3	4	5	6	7	8	9	10
			<b>TITOLO IV</b>						
			<b>ENTRATE DERIVANTI DA TRASFERIMENTI IN CONTO CAPITALE</b>						
			<i>Categoria 1<sup>^</sup> - Trasferimenti dello Stato</i>						
4.01.01.0		4.101	Contributo dello Stato per esecuzione di opere	1.548.370	148.622.605	150.171.975	1.548.371	120.154.371	121.703.742
4.01.02.0		4.102	Devoluzione del 50% della tassa supplementare di ancoraggio destinata a nuove opere di ampliamento del Porto						
4.01.03.0		4.103	Devoluzione della tassa passeggeri destinata a nuove opere di ampliamento, sistemazione e miglioramento del Porto						
4.01.04.0		4.104	Devoluzione tassa merci imbarcate e sbarcate						
4.01.05.0		4.105	Devoluzione tassa sui carri ferroviari destinata a nuove opere e miglioramento per il Porto						
			<b>Totale Categoria 1<sup>^</sup></b>	1.548.370	148.622.605	150.171.975	1.548.371	120.154.371	121.703.742
4.02.01.0		4.201	<b>Categoria 2<sup>^</sup> - Trasferimenti dalle Regioni</b>						
			<b>Contributo della Regione-Legge</b>						
			<b>Totale Categoria 2<sup>^</sup></b>						
4.03.01.0		4.301	<b>Categoria 3<sup>^</sup> - Trasferimenti da Comuni e Province</b>						
			<b>Contributi comunali e provinciali</b>						
			<b>Totale Categoria 3<sup>^</sup></b>						
4.04.01.0		4.401	<b>Categoria 4<sup>^</sup> - Trasferimenti da altri enti del settore pubblico</b>						
4.04.02.0		4.402	<b>Contributo ente</b>						
			<b>Contributi diversi</b>						
			<b>Totale Categoria 4<sup>^</sup></b>						
			<b>Categoria 1<sup>^</sup></b>	1.548.370	148.622.605	150.171.975	1.548.371	120.154.371	121.703.742
			<b>Categoria 2<sup>^</sup></b>						
			<b>Categoria 3<sup>^</sup></b>						
			<b>Categoria 4<sup>^</sup></b>						
			<b>TOTALE TITOLO IV</b>						



A U T O R I T A' P O R T I										
R E N D I C O N T O F I N A N Z I A R I O 2 0 0 5 E N T R A T E										
Gestione di competenza										
Codice	Capitolo	Numero	Denominazione	Iniziali	Previsioni			Somme accertate		
					In aumento (7-4)	In diminuzione (4-7)	Definitive (4+5-6)	Riscosse	Rimaste da riscuotere (10-8)	Totali accertati (8+9)
1		2	3	4	5	6	7	8	9	10
			<b>TITOLO V</b>							
			<i>ENTRATE DERIVANTI DA ACCENSIONE DI PRESTITI</i>							
			<i>Categoria 1^ - Assunzione di mutui</i>							
5.01.01.0		5.101	Operazioni finanziarie a medio e lungo termine							
			Totale Categoria 1 ^							
			<i>Categoria 2^ - Assunzione di altri debiti finanziari</i>							
5.02.01.0		5.201	Operazioni finanziarie a breve termine							
5.02.02.0		5.202	Depositi di terzi a cauzione							
			Totale Categoria 2 ^							
			<i>Categoria 3^ - Emissione di obbligazioni</i>							
5.03.01.0		5.301	Emissioni obbligazioni							
			Totale Categoria 3 ^							
			Categoria 1 ^							
			Categoria 2 ^							
			Categoria 3 ^							
			<b>TOTALE TITOLO V</b>							



<b>A U T O R I T A' P O R T I</b>									
<b>RENDICONTO FINANZIARIO 2005 ENTRATE</b>									
Gestione di competenza									
Codice	Capitolo	Denominazione	Previsioni			Somme accertate			
			Iniziali	In aumento (7-4)	In diminuzione (4-7)	Definitive (4+5-6)	Riscosse	Rimaste da riscuotere (10-8)	Totali accertati (8+9)
1	2	3	4	5	6	7	8	9	10
		<b>TITOLO VI</b>							
		<b>PARTITE DI GIRO</b>							
		Categoria I <sup>^</sup> - Entrate aventi natura di partite di giro							
6.01.01.0	6.101	Ritenute erariali	650.000			650.000	459.438	27.539	488.977
6.01.02.0	6.102	Ritenute previdenziali ed assistenziali	205.000			205.000	116.839	272	117.111
6.01.03.0	6.103	Ritenute diverse	10.000			10.000	1.270		1.270
6.01.04.0	6.104	Imposta Valore Aggiunto							
6.01.05.0	6.105	Trattenute per conto di terzi							
6.01.06.0	6.106	Recupero anticipazioni varie	20.000			20.000	10.583		10.583
6.01.07.0	6.107	Rimborso di somme pagate per conto terzi	30.000			30.000			
6.01.08.0	6.108	Partite in sospeso	915.000			915.000	588.130	27.811	615.941
		Totale Categoria I <sup>^</sup>	915.000			915.000	588.130	27.811	615.941
		<b>TITOLO VII</b>							
		<b>RIEPILOGO DEI TITOLI</b>							
		TITOLO I-Entrate derivanti da trasferimenti correnti	5.186.755			5.186.755	4.970.804	763.957	5.734.761
		TITOLO II-Altre entrate	1.852.588			1.852.588	708.464	835.388	1.543.852
		TITOLO III-Entrate alienaz. beni patrimoniali e riscos.crediti							
		TITOLO IV-Entrate derivanti da trasferimenti in conto capitale	1.549.370	148.622.605		150.171.975	1.549.371	120.154.371	121.703.742
		TITOLO V-Entrate derivanti da accensione di prestiti							
		TITOLO VI-Partite di giro	915.000			915.000	588.130	27.811	615.941
		<b>TOTALE GENERALE DELL'ENTRATA</b>	9.483.713	148.622.605		158.106.318	7.816.769	121.781.527	129.598.296

XVI LEGISLATURA - DISEGNI DI LEGGE E RELAZIONI - DOCUMENTI

J A L E D I T A R A N T O														
RENDICONTO FINANZIARIO 2005 ENTRATE														
Gestione dei residui attivi										Gestione di cassa				
Differenza rispetto alle previsioni	in più (10-7)	in meno (7-10)	Residui all'inizio dell'esercizio	Riscossi	Rimasti da riscuotere (16-14)	Totali (14+15)	Variazioni		Previsioni	Riscossioni	Differenze rispetto alle previsioni		Totale dei residui attivi all' termine dell'esercizio (9+15)	
							in più (16-13)	in meno (13-16)			in più (20-19)	in meno (19-20)		
11	12	13	14	15	16	17	18	19	20	21	22	23		
	163.023	66.254	27.913	37.347	65.254			715.254	487.351			227.903	64.880	
	87.889	938	704	234	938			205.938	117.543			88.395	1.506	
	8.730							10.000	1.270			8.730		
	9.417	345	345		345			20.345	10.928			9.417		
	30.000							30.000				30.000		
	299.059	66.537	28.962	37.575	66.537			981.537	617.092			364.445	65.386	
	299.059	66.537	28.962	37.575	66.537			981.537	617.092			364.445	65.386	
	568.009	491.733	491.733		491.733			5.658.488	5.462.537			195.951	763.957	
	37.983	1.049.068	836.688	212.380	1.049.068			2.901.656	1.546.152			1.381.869	1.047.768	
	28.465.233							1.549.370	1.549.371		1		120.164.371	
	299.059	66.537	28.962	37.575	66.537			981.537	617.092			364.445	65.386	
	605.989	29.114.011	1.507.338	249.955	1.507.338			11.091.051	9.174.152			1.942.265	122.031.482	

XVI LEGISLATURA - DISEGNI DI LEGGE E RELAZIONI - DOCUMENTI

<b>A U T O R I T A' P O R T U</b>									
<b>RENDICONTO FINANZIARIO 2005 SPESE</b>									
Gestione di competenza									
Codice	Capitolo	Denominazione	Previsioni				Somme impegnate		
			Iniziali	In aumento (7-4)	In diminuzione (4-7)	Definitive (4+5-6)	Pagate	Rimaste da pagare (10-8)	Totali impegnati (8+9)
1	2	3	4	5	6	7	8	9	10
		<b>TITOLO I</b>							
		<b>SPESE CORRENTI</b>							
		Categoria 1 <sup>a</sup> - Spese per gli organi dell'Autorità portuale							
1.01.01	1.101	Compensi, assegni, indennità e rimborsi vari agli organi di amministrazione e di controllo							
1.01.01.1		Spese Presidenza		74.295		279.295		279.295	279.295
1.01.01.2		Spese organi collegiali di amministrazione			74.295	225.705		160.921	7.705
1.01.01.3		Spese organi di controllo		45.000		45.000		25.980	17.403
		<b>Totale capitolo 1101</b>		<b>550.000</b>	<b>74.295</b>	<b>550.000</b>		<b>464.933</b>	<b>25.108</b>
		<b>Totale Categoria 1<sup>a</sup></b>		<b>550.000</b>	<b>74.295</b>	<b>550.000</b>		<b>464.933</b>	<b>25.108</b>
		Categoria 2 <sup>a</sup> - Oneri per il personale in attività di servizio							
1.02.01.0	1.201	Emolumenti fissi al personale dipendente		30.000		1.005.521		995.037	995.037
1.02.02.0	1.202	Emolumenti variabili al personale dipendente		30.000		104.000		76.905	76.905
1.02.03.0	1.203	Emolumenti al personale non dipendente dall'Autorità port.							
1.02.04.0	1.204	Indennità e rimborso spese per missioni		90.000	25.000	65.000		44.463	35
1.02.05	1.205	Altri oneri per il personale							
1.02.05.1		Oneri sostitutivi di mensa		35.000	5.000	40.000		36.216	36.216
1.02.05.2		Altre indennità		68.000	20.000	88.000		85.470	85.470
1.02.05.3		Sussidi							
1.02.05.4		Rimborso spese		3.000		3.000		1.250	1.350
		<b>Totale capitolo 1205</b>		<b>107.000</b>	<b>25.000</b>	<b>132.000</b>		<b>122.936</b>	<b>100</b>
1.02.06.0	1.206	Spese per organizzazione corsi personale e partecipazione a spese per corsi indetti da enti, istituzioni e amministr. varie		55.000		30.000		6.107	8.540
1.02.07	1.207	Oneri previdenziali ed assistenziali a carico dell'Autorità port.							
1.02.07.1		INAIL		25.000		25.000		9.034	9.034
1.02.07.2		INPS		235.000	80.000	315.000		281.000	281.000
1.02.07.3		INDAP							
1.02.07.4		ENPDAP							
1.02.07.5		Assicurazioni non obbligatorie		35.000		35.000		20.002	20.002
1.02.07.6		Contributi altri		140.000		95.000		87.049	87.049
		<b>Totale capitolo 1207</b>		<b>435.000</b>	<b>80.000</b>	<b>470.000</b>		<b>397.085</b>	<b>397.085</b>



XVI LEGISLATURA - DISEGNI DI LEGGE E RELAZIONI - DOCUMENTI

J A L E D I T A R A N T O												
€ RENDICONTO FINANZIARIO 2005 SPESE												
Gestioni dei residui passivi						Gestione di cassa						
Differenza rispetto alle previsioni		Residui all'inizio dell'esercizio	Pagati	Rimasti da pagare	Totali	Variazioni		Previsioni	Pagamenti	Differenze rispetto alle previsioni		Totale dei residui passivi al termine dell'esercizio (9+15)
						in più (10-7)	in meno (7-10)			in più (16-13)	in meno (13-16)	
11	12	13	14	15	16	17	18	19	20	21	22	23
-	1.263	-	-	-	-	-	-	279.295	278.032	-	1.263	-
-	57.079	1.882	1.742	140	1.882	-	-	227.587	162.863	-	64.924	7.845
-	1.617	-	-	-	-	-	-	45.000	25.980	-	19.020	17.403
-	59.959	1.882	1.742	140	1.882	-	-	551.882	466.675	-	85.207	25.248
-	59.959	1.882	1.742	140	1.882	-	-	551.882	466.675	-	85.207	25.248
-	10.484	-	-	-	-	-	-	1.005.521	995.037	-	10.484	-
-	25.095	-	-	-	-	-	-	104.000	78.905	-	25.095	-
-	20.502	60	60	-	60	-	-	65.060	44.523	-	20.537	35
-	3.784	-	-	-	-	-	-	40.000	36.216	-	3.784	-
-	3.530	-	-	-	-	-	-	89.000	85.470	-	3.530	-
-	1.650	-	-	-	-	-	-	3.000	1.250	-	1.750	100
-	8.964	-	-	-	-	-	-	132.000	122.936	-	9.064	100
-	15.353	18.390	18.390	-	18.390	-	-	48.390	24.497	-	23.893	8.540
-	15.966	-	-	-	-	-	-	25.000	9.034	-	15.966	-
-	34.000	-	-	-	-	-	-	315.000	281.000	-	34.000	-
-	-	-	-	-	-	-	-	-	-	-	-	-
-	14.998	-	-	-	-	-	-	35.000	20.002	-	14.998	-
-	7.951	-	-	-	-	-	-	85.000	87.049	-	7.951	-
-	72.915	-	-	-	-	-	-	470.000	397.085	-	72.915	-

AUTORI  
10/06  
1998

## XVI LEGISLATURA - DISEGNI DI LEGGE E RELAZIONI - DOCUMENTI

<b>AUTORITA' PORTU</b>										
<b>RENDICONTO FINANZIARIO 2005 SPESE</b>										
Gestione di competenza										
Codice	Capitolo	Denominazione	Previsioni				Somme impegnate			
			Iniziali		Variazioni		Pagate	Rimaste da pagare (10-8)	Totali impegnati (8+9)	10
			In aumento (7-4)	In diminuzione (4-7)	Definitive (4+5-6)					
1	2	3	4	5	6	7	8	9	10	
			1.736.521	165.000	95.000	1.806.521	1.644.533	8.675	1.653.208	
		<b>Totale Categoria 2 ^</b>								
1.03.01.0	1.301	Categoria 3^ - Oneri per il personale in quiescenza Pensioni ed altri oneri similari a carico dell'Autorità portuale								
		<b>Totale Categoria 3 ^</b>								
		Categoria 4^ - Spese per l'acquisto beni di consumo e servizi								
1.04.01	1.401	Prestazioni di terzi per la gestione dei servizi portuali								
1.04.01.1		Prestazioni varie di terzi	66.000		25.000	41.000	8.484	16.004	24.488	
1.04.01.2		Prestazioni ferroviarie	3.684		1.000	2.684	1.495	70	1.565	
1.04.01.3		Noleggio mezzi meccanici	10.376	1.684		12.000	7.418	5.334	12.762	
1.04.01.4		Prestazione C.L.P. in mobilità								
		<b>Totale capitolo 1401</b>	80.000	1.684	26.000	55.684	17.397	21.408	38.805	
1.04.02	1.402	Prestazione terzi per manutenzioni, riparazioni e adattamenti								
1.04.02.1		Manutenzione immobili ed impianti								
1.04.02.2		Manutenzione attrezzature meccaniche e mezzi trasporto								
1.04.02.3		Manutenzione mobilio arredi e macchine d'ufficio								
		<b>Totale capitolo 1402</b>								
1.04.03	1.403	Acquisto di materiale di consumo								
1.04.03.1		Acquisto materiale di pronto impiego	6.000	500		6.500	5.538		5.538	
1.04.03.2		Acquisto materiale di scorta	6.000	500		6.500	5.538		5.538	
		<b>Totale capitolo 1403</b>	3.000			3.000	1.638		1.638	
1.04.04.0	1.404	Noleggio mezzi tecnici e spese per conduzione imp. tecnici								
1.04.05	1.405	Utenze varie								
1.04.05.1		Acqua	466	1.134		1.600	1.118		1.118	
1.04.05.2		Energia elettrica	39.061	44.466		83.527	61.629	10.892	72.521	
1.04.05.3		Gas metano	323	427		750	302		302	
		<b>Totale capitolo 1405</b>	39.850	46.027		85.877	63.049	10.892	73.941	
1.04.06.0	1.406	Materiale di economato	29.878	5.112		34.990	25.684	8.735	34.419	
1.04.07.0	1.407	Vestitario	500	500		1.000				
1.04.08.0	1.408	Spese di rappresentanza	9.460		1.460	8.000	7.672	272	7.944	
1.04.09.0	1.409	Spese postali, telegrafiche e telefoniche	33.000	2.000		35.000	29.192	51	29.243	
1.04.10	1.410	Spese consulenze, studi ed analoghe prestaz. professionali								
1.04.10.1		Professionali e consulenze	73.691	1.591		75.182	39.036	36.125	75.160	

<b>J A L E D I T A R A N T O</b>														
<b>€ RENDICONTO FINANZIARIO 2005 SPESE</b>														
Gestioni dei residui passivi														
Differenza rispetto alle previsioni	in più (10-7)	in meno (7-10)	Residui all'inizio dell'esercizio	Pagati	Rimasti da pagare (16-14)	Totali (14+15)	Variazioni		Gestione di cassa			Totale dei residui passivi al termine dell'esercizio (9+15)		
							in più (16-13)	in meno (13-16)	Previsioni	Pagamenti	Differenze rispetto alle previsioni in più (20-19)		in meno (19-20)	
11	12	13	14	15	16	17	18	19	20	21	22	23		
	153.313	18.450	18.450		18.450					1.824.971	1.662.983	161.988	8.675	
-	16.512	148.188	116.007	32.181	148.188			189.188	124.491			64.697	48.185	
-	1.119	55	55		55			2.739	1.550			1.189	70	
752		5.215	5.215		5.215			17.215	12.633			4.582	5.334	
752	17.631	153.458	121.277	32.181	153.458			209.142	138.674			70.468	53.589	
-	-	-	-	-	-	-	-	-	-	-	-	-	-	
-	982	-	-	-	-	-	-	6.500	5.538			982	-	
-	962	-	-	-	-	-	-	6.500	5.538			962	-	
-	1.362	546	546		546			3.546	2.184			1.362	-	
-	-	-	-	-	-	-	-	-	-	-	-	-	-	
-	482	-	-	-	-	-	-	1.600	1.118			482	-	
-	14.006	297	297		297			83.924	61.926			21.998	10.892	
-	448	-	-	-	-	-	-	750	302			448	-	
-	11.936	297	297		297			86.174	63.346			22.828	10.892	
-	571	3.697	3.697		3.697			38.687	29.381			9.306	8.735	
-	1.000	311	311		311			1.311	311			1.000	-	
-	56	-	-	-	-	-	-	8.000	7.672			328	272	
-	5.757	-	-	-	-	-	-	35.000	29.192			5.808	51	
22		26.905	24.865	2.040	26.905			102.087	63.900			38.187	38.165	



XVI LEGISLATURA - DISEGNI DI LEGGE E RELAZIONI - DOCUMENTI

<b>J A L E D I T A R A N T O</b>														
<b>€ RENDICONTO FINANZIARIO 2005 SPESE</b>														
Gestioni dei residui passivi														
Differenza rispetto alle previsioni	in più (10-7)	in meno (7-10)	Residui all'inizio dell'esercizio	Pagati	Rimasti da pagare (16-14)	Totali (14+15)	Variazioni		in più (16-13)	in meno (13-16)	Gestione di cassa			Totale dei residui passivi al termine dell'esercizio (9+15)
							Previsioni	Pagamenti			Differenze rispetto alle previsioni	in più (20-19)	in meno (19-20)	
11	12	13	14	15	16	17	18	19	20	21	22	23		
-	-	106.894	71.736	35.758	106.894	-	-	173.277	78.719	-	35.758	35.758		
-	22	133.799	96.601	37.198	133.799	-	-	215.364	142.019	-	73.345	73.323		
-	-	-	-	-	-	-	-	-	-	-	-	-		
-	51	-	-	-	-	-	-	8.400	8.349	-	51	-		
-	51	-	-	-	-	-	-	8.400	8.349	-	51	-		
-	6	-	-	-	-	-	-	8.899	8.899	-	6	-		
-	-	41.670	18.095	23.575	41.670	-	-	111.824	81.714	-	30.770	30.770		
-	1.294	-	-	-	-	-	-	12.000	9.596	-	2.414	1.120		
-	-	17.080	15.334	1.746	17.080	-	-	29.031	27.165	-	1.866	1.866		
-	-	-	-	-	-	-	-	-	-	-	-	-		
-	1.300	58.750	33.429	25.321	58.750	-	-	161.750	126.754	-	34.996	33.696		
-	1.000	-	-	-	-	-	-	1.000	-	-	1.000	-		
-	2.836	-	-	-	-	-	-	29.914	27.078	-	2.836	-		
-	5.182	63.159	63.095	64	63.159	-	-	280.159	230.751	-	49.408	44.226		
-	5.131	9.731	9.731	-	9.731	-	-	76.820	62.412	-	14.408	9.277		
752	54.794	423.748	328.984	94.764	423.748	-	-	1.161.767	873.661	-	288.106	234.061		
-	-	1.750	1.750	-	1.750	-	-	146.897	141.989	-	4.908	4.908		
-	-	1.750	1.750	-	1.750	-	-	146.897	141.989	-	4.908	4.908		
-	1.659	-	-	-	-	-	-	11.000	-	-	11.000	9.341		
-	1.659	-	-	-	-	-	-	11.000	-	-	11.000	9.341		
-	-	-	-	-	-	-	-	6.176	4.768	-	1.407	193		
-	-	-	-	-	-	-	-	6.176	4.768	-	1.407	193		
-	3.500	-	-	-	-	-	-	3.500	-	-	3.500	-		
-	3.500	-	-	-	-	-	-	3.500	-	-	3.500	-		

A U T O R I T A' P O R T U									
RENDICONTO FINANZIARIO 2005 SPESE									
Gestione di competenza									
Codice	Capitolo		Previsioni				Somme impegnate		
	Numero	Denominazione	Iniziali	In aumento (7-4)	In diminuzione (4-7)	Definitive (4+5-6)	Pagate	Rimaste da pagare (10-8)	Totali impegnati (8+9)
1	2	3	4	5	6	7	8	9	10
		<i>Categoria 9<sup>a</sup> - Spese non classificabili in altre voci</i>							
1.09.01.0	1.901	Spese per liti, arbitraggi, risarcimenti ed accessori							
1.09.02.0	1.902	Fondo di riserva	30.000		25.439	4.561			
1.09.03.0	1.903	Oneri vari straordinari							
1.09.04.0	1.904	Spese per realizzo delle entrate							
		<b>Totale Categoria 9<sup>a</sup></b>	<b>30.000</b>		<b>25.439</b>	<b>4.561</b>			

**J A L E D I T A R A N T O**

**RENDICONTO FINANZIARIO 2005 SPESE**

Gestione dei residui passivi			Gestione di cassa						Totale dei residui passivi al termine dell'esercizio (9+15)						
Differenza rispetto alle previsioni	in più (10-7)	in meno (7-10)	Residui all'inizio dell'esercizio	Pagati	Rimasti da pagare (16-14)	Totali (14+15)	Variazioni		Previsioni	Pagamenti	Differenze rispetto alle previsioni		in più (20-19)	in meno (19-20)	23
							in più (16-13)	in meno (13-16)			in più (20-19)	in meno (19-20)			
	11	12	13	14	15	16	17	18	19	20	21	22			
		4.561							4.561					4.561	
									4.561						4.561

XVI LEGISLATURA - DISEGNI DI LEGGE E RELAZIONI - DOCUMENTI

<b>AUTORIZZAZIONE</b>										
<b>RENDICONTO FINANZIARIO 2005 SPESE</b>										
Gestione di competenza										
Codice	Capitolo	Numero	Denominazione	Iniziali	Previsioni			Somme impegnate		
					In aumento (7-4)	In diminuzione (4-7)	Definitive (4+5-6)	Pagate	Rimaste da pagare (10-8)	Totali impegnati (8+9)
1	2	3	3	4	5	6	7	8	9	10
			Categoria 1 <sup>^</sup>	550.000	74.295	74.295	550.000	464.933	25.108	490.041
			Categoria 2 <sup>^</sup>	1.736.521	165.000	95.000	1.806.521	1.644.533	8.675	1.653.208
			Categoria 3 <sup>^</sup>							
			Categoria 4 <sup>^</sup>	761.229	95.310	118.520	738.019	544.677	139.297	683.974
			Categoria 5 <sup>^</sup>	86.147	59.000		145.147	140.238	4.908	145.147
			Categoria 6 <sup>^</sup>	10.000	1.000		11.000		9.341	9.341
			Categoria 7 <sup>^</sup>	5.176	1.000		6.176	4.769	193	4.962
			Categoria 8 <sup>^</sup>	9.321		5.821	3.500			
			Categoria 9 <sup>^</sup>	30.000		25.439	4.561			
			<b>TITOLO II</b>					2.799.151	187.522	2.986.673
			<b>SESTO CONTO CAPITALE</b>							
			Categoria 1 <sup>^</sup> - Acquisizione di immobili ed opere portuali							
2.01.01.0	2.101		Acquisizione di immobili	300.000			300.000	119.602	179.555	299.167
2.01.02.0	2.102		Acquisizione di opere portuali	4.870.000	122.205.000		127.075.000	1.548.829	124.726.962	126.275.787
			Totale Categoria 1 <sup>^</sup>	5.170.000	122.205.000		127.375.000	1.668.427	124.906.527	126.574.954
2.02.01.0	2.201		Categoria 2 <sup>^</sup> - Acquisizione di immobilizzazioni tecniche							
			Impianti portuali							
2.02.02.0	2.202		Acquisti di attrezzature, macchinari ed altri beni mobili	30.000		21.000	9.000	673		673
2.02.03.0	2.203		Acquisti di mobili e macchine di ufficio	45.948		25.948	20.000	7.504	4.049	11.553
2.02.04.0	2.204		Acquisto di beni immateriali (progetti, brevetti, ecc.)							
			Totale Categoria 2 <sup>^</sup>	75.948		46.948	29.000	8.177	4.049	12.226
2.03.01.0	2.301		Categoria 3 <sup>^</sup> - Partecipazioni ed acquisto di valori mobiliari							
			Sottoscrizione ed acquisto di partecipazioni azionarie							
2.03.02.0	2.302		Conferimenti e quote partecipaz. al patrimonio di altri enti		50.000		50.000		50.000	50.000
2.03.03.0	2.303		Acquisto titoli							
			Totale Categoria 3 <sup>^</sup>		50.000		50.000		50.000	50.000
2.04.01.0	2.401		Categoria 4 <sup>^</sup> - Depositi bancari, crediti ed altre anticipazioni							
			Versamento in conto depositi bancari vincolati per il fondo							
			indennità licenziamento							
2.04.02.0	2.402		Versamento altri depositi bancari							



Differenza rispetto alle previsioni		Gestione dei residui passivi										Gestione di cassa				Totale dei residui passivi al termine dell'esercizio (9+15)	
		11	12		13	14	15	16	Variazioni		19	Differenze rispetto alle previsioni		23			
(10-7)	(7-10)		(16-13)	(13-16)					(20-19)	(19-20)		21	22				
		59.959		1.882	1.742	140	1.882			17	18	19	20	21	22	23	
		153.313		18.450	18.450		18.450					551.882	466.675		85.207	25.248	8.675
	752	54.794		423.748	328.984	94.764	423.748					1.161.767	873.861		288.706	234.061	4.908
		1.658		1.750	1.750		1.750					148.897	141.989		4.908	9.341	4.908
		3.500										11.000	4.769		11.000	9.341	1.933
		4.561										3.500			3.500		3.500
	752	277.786		445.830	350.926		350.926					4.561			4.561		4.561
												1.249.913	886.602		363.311	562.478	
												9.941.076	4.287.136		5.653.940	126.928.207	
												11.190.989	5.173.738		6.017.251	127.490.685	
												273.993	265.666		8.327		
												22.658	10.162		12.496	4.049	
												296.651	275.828		20.823	4.049	
												50.000			50.000	50.000	
												50.000			50.000	50.000	

TALE DI TARANTO

RENDICONTO FINANZIARIO 2005 SPESE

<b>A U T O R I T A' P O R T U</b>										
<b>RENDICONTO FINANZIARIO 2005 SPESE</b>										
Gestione di competenza										
Codice	Capitolo	Numero	Denominazione	Iniziali	Previsioni			Somme impegnate		
					In aumento (7-4)	In diminuzione (4-7)	Definitive (4+5-6)	Pagate	Rimaste da pagare (10-8)	Totali impegnati (8+9)
1	2	3	4	5	6	7	8	9	10	
2.04.03.0	2.403	2.403	Versamenti a Compagnia di assicuraz. per polizze contratte per indennità licenziamento al personale dipendente							
2.04.04.0	2.404	2.404	Concessione di prestiti ed anticipazioni a breve termine							
2.04.05.0	2.405	2.405	Depositi a cauzione presso terzi							
2.04.06.0	2.406	2.406	Concessione di crediti diversi							
			<b>Totale Categoria 4 ^</b>							
			<b>Categoria 5^ - Indennità di anzianità e similari dovute al personale cessato dal servizio</b>							
2.05.01.0	2.501		Indennità di anzianità	17.835		17.835	15.346		15.346	15.346
			<b>Totale Categoria 5 ^</b>	17.835		17.835	15.346		15.346	15.346
			<b>Categoria 1 ^</b>	5.170.000	122.205.000	127.375.000	1.863.427	124.908.527	126.574.954	126.574.954
			<b>Categoria 2 ^</b>	75.948		46.948	8.177	4.049	12.226	12.226
			<b>Categoria 3 ^</b>		50.000	50.000		50.000	50.000	50.000
			<b>Categoria 4 ^</b>							
			<b>Categoria 5 ^</b>	17.835		17.835	15.346		15.346	15.346
			<b>TOTALE CATEGORIE 1^ - 5^</b>	5.205.578	172.205.000	532.210.835	1.931.950	124.960.576	126.652.526	126.652.526
			<b>TITOLO III</b>							
			<b>SPESA PER L'ESTINZIONE DI MUTUE ANTICIPAZIONI</b>							
			<b>Categoria 1^ - Rimborso mutui</b>							
3.01.01.0	3.101		Rimborso di finanziamenti a breve termine							
3.01.02.0	3.102		Rimborso di finanziamenti a medio e lungo termine							
			<b>Totale Categoria 1 ^</b>							
			<b>Categoria 2^ - Rimborso di anticipazioni passive</b>							
3.02.01.0	3.201		Rimborsi anticipazioni passive varie							
			<b>Totale Categoria 2 ^</b>							
			<b>Categoria 3^ - Rimborsi di obbligazioni</b>							
3.03.01.0	3.301		Rimborsi obbligazioni							
			<b>Totale Categoria 3 ^</b>							
			<b>Categoria 4^ - Restituz. alle gestioni autonome di anticipaz</b>							
			Restituzione alle gestioni autonome di anticipazioni							
			<b>Totale Categoria 4 ^</b>							

J A L E D I T A R A N T O													
€ RENDICONTO FINANZIARIO 2005 SPESE													
	Gestione dei residui passivi						Gestione di cassa						Totale dei residui passivi al termine dell'esercizio (9+15)
	Differenza rispetto alle previsioni in più (10-7)		Residui all'inizio dell'esercizio	Pagati	Rimasti da pagare (16-14)	Totali (14+15)	Variazioni		Previsioni	Pagamenti	Differenze rispetto alle previsioni		
							in più (16-13)	in meno (13-16)			in più (20-19)	in meno (19-20)	
11	12	13	14	15	16	17	18	19	20	21	22	23	
	2.489							17.835	15.346			2.489	
	2.489							17.835	15.346			2.489	
	800.046	6.089.469	3.505.311	2.584.158	6.089.469			11.190.989	5.173.738		6.017.251	127.490.685	
	16.774	267.651	267.651		267.651			298.651	275.828		20.823	4.049	
								50.000			50.000	50.000	
	2.489							17.835	15.346			2.489	
	819.309	6.357.120	3.772.962		6.357.120								

<b>AUTORIZZAZIONE PORTU</b>									
<b>RENDICONTO FINANZIARIO 2005 SPESE</b>									
Gestione di competenza									
Codice	Capitolo	Denominazione	Iniziali	Previsioni			Somme impegnate		
				In aumento (7-4)	In diminuzione (4-7)	Definitive (4+5-6)	Pagate	Rimaste da pagare (10-8)	Totali impegnati (8+9)
1	2	3	4	5	6	7	8	9	10
		Categoria 5 <sup>^</sup> - Estinzione debiti diversi							
		Restituzione depositi di terzi a cauzione							
		Totale Categoria 5 <sup>^</sup>							
		Categoria 1 <sup>^</sup>							
		Categoria 2 <sup>^</sup>							
		Categoria 3 <sup>^</sup>							
		Categoria 4 <sup>^</sup>							
		Categoria 5 <sup>^</sup>							
<b>TITOLO IV</b>									
<b>SPESA PER PARTIE DI GIRO</b>									
		Categoria 1 <sup>^</sup> - Spese aventi natura di partite di giro							
4.01.01.0	4.101	Ritenute erariali	650.000			650.000	459.438	27.539	486.977
4.01.02.0	4.102	Ritenute previdenziali ed assistenziali	205.000			205.000	116.839	272	117.111
4.01.03.0	4.103	Ritenute diverse	10.000			10.000	1.270		1.270
4.01.04.0	4.104	Imposta Valore Aggiunto							
4.01.05.0	4.105	Anticipazioni dell'Autorità portuale di personale							
4.01.06.0	4.106	Versamento trattenute a favore di terzi							
4.01.07.0	4.107	Anticipazioni alla Compagnia lavoratori portuali							
4.01.08.0	4.108	Somme pagate per conto terzi	20.000			20.000	10.583		10.583
4.01.09.0	4.109	Partite in sospeso	30.000			30.000			
		Totale Categoria 1 <sup>^</sup>	915.000			915.000	588.130	27.811	615.941
		Totale Categoria 1 <sup>^</sup>				915.000	588.130	27.811	615.941
<b>RIEPILOGO DEI TITOLI</b>									
		TITOLO I - Spese correnti							
		TITOLO II - Spese in conto capitale	3.188.394	396.603	319.073	3.284.924	2.793.151	187.522	2.986.673
		TITOLO III - Spese per l'estinzione di mutui e anticipazioni	5.263.783	122.255.000	46.948	127.471.835	1.691.950	124.980.576	126.652.526
		TITOLO IV - Spese per partite di giro	915.000			915.000	588.130	27.811	615.941
		<b>TOTALE GENERALE DELLA SPESA</b>	<b>9.367.177</b>	<b>122.650.603</b>	<b>366.023</b>	<b>131.651.759</b>	<b>5.079.231</b>	<b>125.175.909</b>	<b>130.255.140</b>

Differenza rispetto alle previsioni		Gestioni dei residui passivi											Gestione di cassa				Totale dei residui passivi al termine dell'esercizio (9+15)									
		in più (10-7)	in meno (7-10)	Residui all'inizio dell'esercizio	Pagati	Rimasti da pagare (16-14)	Totali (14+15)	Variazioni		Previsioni	Pagamenti	Differenze rispetto alle previsioni														
in più (10-7)		in meno (7-10)						(16-13)	(13-16)			(20-19)	(19-20)													
11	12	13	14	15	16	17	18			19	20			21	22	23										





## AUTORITA' PORTUALE TARANTO

### SITUAZIONE AMMINISTRATIVA

		IN EURO	
Consistenza della cassa all'inizio dell'esercizio			€ 68.195.728
Riscossioni	in conto competenza	€ 7.816.769	
	in conto residui	€ 1.357.383	€ 9.174.152
Pagamenti	in conto competenza	€ 5.079.231	
	in conto residui	€ 4.152.505	€ 9.231.736
Consistenza della cassa alla fine dell'esercizio			€ 68.138.144
Residui attivi	degli esercizi precedenti	€ 249.955	
	dell'esercizio	€ 121.781.527	€ 122.031.482
Residui passivi	degli esercizi precedenti	€ 2.716.637	
	dell'esercizio	€ 125.175.909	€ 127.892.546
Avanzo	d'amministrazione alla fine dell'esercizio		€ 62.277.080
Avanzo	d'amministrazione da utilizzare per l'esercizio successivo		€ 62.277.080



Il Commissario  
Dott. Luigi Lobuono



Allegato G

## AUTORITA' PORTUALE TARANTO

### CONTO ECONOMICO GENERALE

		IN EURO	
		Anno 2004	Anno 2005
<b>A) ENTRATE CORRENTI</b>			
1. Trasferimenti correnti	€	5.166.755	€ 5.734.761
2. Altre entrate	€	1.914.406	€ 1.543.852
TOTALE A)	€	7.081.161	€ 7.278.613
<b>B) CONTRIBUTO DELLO STATO PER ESECUZIONE DI OPERE</b>			
	€	239.692	€ 1.329.449
TOTALE A) + B)	€	7.320.853	€ 8.608.062
<b>C) SPESE CORRENTI</b>			
3. Spese per gli organi istituzionali	€	485.451	€ 490.041
4. Oneri per il personale in attività di servizio	€	1.385.852	€ 1.653.208
5. Spese per acquisti di beni e servizi	€	1.197.858	€ 683.974
6. Oneri finanziari	€	-	€ 9.341
7. Oneri diversi gestione	€	148.462	€ 150.109
TOTALE B)	€	3.217.623	€ 2.986.673
DIFFERENZA (A+B-C)	€	4.103.230	€ 5.621.389
AVANZO FINANZIARIO	€	4.103.230	€ 5.621.389
<b>D) AMMORTAMENTI E SVALUTAZIONI</b>			
8. Ammortamento immobilizzazioni materiali	€	65.394	€ 91.360
9. Ammortamento immobilizzazioni	€	228.306	€ 1.338.096
10. Altre svalutazioni delle immobilizzazioni	€	-	€ -
11. Svalutazioni crediti e titoli	€	-	€ -
12. Variazioni delle rimanenze di materie prime e materiali di consumo	€	-	€ -
13. Accantonamento per adeguamento indennità personale	€	72.541	€ 78.877
14. Accantonamento per rischi	€	-	€ -
15. Accantonamenti per residui perenti	€	-	€ -
16. Altri accantonamenti	€	-	€ -
TOTALE C)	€	366.241	€ 1.508.333
<b>E) PROVENTI ED ONERI STRAORDINARI</b>			
17. Proventi straordinari	€	-	€ -
a. Proventi per trasferimenti attivi in natura (obbligazioni, lasciti, donazioni)	€	-	€ -
b. Sopravvenienze attive ed insussistenze	€	-	€ -
c. Plusvalenze da alienazioni	€	-	€ -
TOTALE D17	€	-	€ -

Allegato G



## AUTORITA' PORTUALE TARANTO

### CONTO ECONOMICO GENERALE

		IN EURO	
		Anno 2004	Anno 2005
18. Oneri straordinari	€	-	€ -
a. Sopravvenienze passive e insussistenze attive	€	-	€ 425
b. Minusvalenze da alienazioni	€	-	€ -
TOTALE D18	€	-	€ 425
<b>TOTALE DELLE PARTITE STRAORDINARIE (D)</b>		€	-€ 425
<b>F) RETTIFICHE DI VALORE</b>			
19. Entrate accertate in precedenti esercizi di pertinenza dell'esercizio	€	-	€ -
20. Costi da capitalizzare	€	-	€ -
21. Spese impegnate di competenza di successivi esercizi	€	-	€ -
22. Entrate accertate nell'esercizio di pertinenza di successivi esercizi	€	-	€ -
23. Spese di competenza impegnate in precedenti esercizi	€	-	€ -
24. Oneri maturati nell'esercizio relativi a due o più esercizi	€	-	€ -
25. Proventi maturati nell'esercizio relativi a due o più esercizi	€	-	€ -
TOTALE E)	€	-	€ -
<b>RISULTATO ECONOMICO PRIMA DELLE IMPOSTE (A-B-C+/-D+/-E)</b>		€ 3.736.989	€ 4.112.631
26. Imposte dell'esercizio	€	-	€ -
27. AVANZO ECONOMICO	€	3.736.989	€ 4.112.631




*Il Commissario*  
*Dott. Luigi Labruno*



ALLEGATO H

<b>AUTORITA' PORTUALE DI TARANTO</b>					
<b>SITUAZIONE PATRIMONIALE AL 31 DICEMBRE 2005</b>					
ATTIVO	SOMME		PASSIVO		SOMME
	Esercizio anno 2004	Esercizio anno 2005	Esercizio anno 2004	Esercizio anno 2005	Esercizio anno 2005
<b>CONSISTENZA DI CASSA</b>	€ 68.196.728	€ 68.136.144			
<b>BENI IMMOBILI</b>	-		<b>POSTE RETTIFICATE DELL'ATTIVO</b>		
Destinati ad uso ufficio			F.do Ammortamento beni patrimoniali		
Acquisizione strada	-	€ 2.389.742	€ 513.003	€ 600.633	
<b>IMMOBILIZZAZIONI IMMATERIALI</b>	€ 20.444.013	€ 133.809.629	F.do Ammortamento Immobilizzazioni		
<b>IMMOBILIZZAZIONI IN CORSO</b>	€ 2.386.560		<b>DEBITI:</b>		
<b>BENI MOBILI</b>	€ 398.298	€ 404.153	Mutui passivi		
Mobilito	-		Debiti di c/c per anticipazioni di cassa		
Biblioteca	€ 301.634	€ 302.459	Depositi cauzionali		
Attrezzature varie	€ 87.178	€ 87.178	Altri prestiti diversi		
Autovetture	€ 267.651	€ 4.049	€ 6.669.142	€ 127.852.546	
Natanti	€ 136.885	€ 185.885			
<b>IMMOBILIZZAZIONI MATERIALI IN CORSO</b>			<b>RISCONTI PASSIVI</b>		
<b>TITOLI, OBBLIGAZIONI, ECC.</b>			€ 23.729.527	€ 131.615.490	
<b>CREDITI</b>					
Conferimenti di capitali			<b>FONDO LIQUIDAZIONE INDENNITA'</b>		
Mutui attivi			<b>ANZIANITA' AL PERSONALE</b>		
Depositi cauzionali			€ 295.150	€ 358.681	
Fidejussioni			<b>TOTALE DEL PASSIVO</b>		
Altri prestiti			€ 31.703.087	€ 261.383.895	
Residui attivi	€ 1.607.338	€ 122.031.482			
<b>TOTALE DELL'ATTIVO</b>	€ 93.824.285	€ 327.617.714			
<b>CONTI D'ORDINE</b>			<b>PATRIMONIO NETTO al 31/12/2004</b>		
Opere portuali completate	€ 48.912.620	€ 61.400.950	€ 62.121.188		
			<b>AVANZO ECONOMICO</b>		
			€ 4.112.631		
			<b>PATRIMONIO NETTO AL 31/12/2005</b>		
				€ 66.233.819	
			<b>TOTALE A PAREGGIO</b>		
	€ 93.824.285	€ 327.617.714	€ 327.617.714	€ 327.617.714	
<b>CONTI D'ORDINE</b>			<b>CONTI D'ORDINE</b>		
Opere portuali completate	€ 48.912.620	€ 61.400.950	Opere portuali completate		
			€ 48.912.620	€ 61.400.950	


  
 Il Commissario  
 Dott. Luigi Ligabue



**AUTORITA' PORTUALE DI TARANTO  
SITUAZIONE DEI RESIDUI ATTIVI AL 31.12.2005**

**ACCERTAMENTO**

E.F. IMP	CAPITOLO	N°	ANNO	DEBITORE	IMPORTE	IMPORTE ALL'1/01/2004	PAGATO	IMP-RESIDUI
1996	2202	63	95	CONS.ITTICO TARANTINO	L. 806.000 €	416	NO	€ 416
1996	2202	63	95	CONS.ITTICO TARANTINO	L. 780.000 €	403	NO	€ 403
1996	2202	63	95	CONS.ITTICO TARANTINO	L. 806.000 €	416	NO	€ 416
1996	2202	63	95	CONS.ITTICO TARANTINO	L. 806.000 €	416	NO	€ 416
1996	2202	63	95	MAGAZZINI GEN. TARANT.	L. 7.646.625	-	SI	€ -
	Totale 2202							€ 1.652
1996	2203	63	95	OFF.MECCANICA SUD TARANTINA	L. 25.105	-	SI	€ -
	Totale 2203							€ -
1996	2401	63	95	CIANCIOLA S.P.A.	L. 20.000	-	SI	€ -
	Totale 2401							€ -
	<b>Totale 1996</b>							<b>€ 1.652</b>
1997	2202	19	97	OFF.MECCANICA SUD TARANTINA	L. 8.876.075	-	SI	€ -
1997	2202	19	97	CONS.ITTICO TARANTINO	L. 806.000 €	416	NO	€ 416
1997	2202	19	97	CIANCIOLA S.P.A.	L. 6.728.264	-	SI	€ -
1997	2202	33	97	OFF.MECCANICA SUD TARANTINA	L. 8.876.075	-	SI	€ -
1997	2202	33	97	OFF.MECCANICA SUD TARANTINA	L. 8.017.100	-	SI	€ -
1997	2202	33	97	CONS.ITTICO TARANTINO	L. 728.000 €	376	NO	€ 376
1997	2202	33	97	CONS.ITTICO TARANTINO	L. 806.000 €	416	NO	€ 416
1997	2202	55	97	OFF.MECCANICA SUD TARANTINA	L. 8.876.075	-	SI	€ -
1997	2202	55	97	OFF.MECCANICA SUD TARANTINA	L. 8.589.750	-	SI	€ -
1997	2202	55	97	CONS.ITTICO TARANTINO	L. 468.000 €	242	NO	€ 242
1997	2202	70	97	OFF.MECCANICA SUD TARANTINA	L. 8.589.750	-	SI	€ -
1997	2202	88	97	OFF.MECCANICA SUD TARANTINA	L. 8.876.075	-	SI	€ -
1997	2202	107	97	OFF.MECCANICA SUD TARANTINA	L. 8.876.075	-	SI	€ -
1997	2202	127	97	OFF.MECCANICA SUD TARANTINA	L. 8.589.750	-	SI	€ -
1997	2202	130	97	MAGAZZINI GEN. TARANT.	L. 201.095	-	SI	€ -
1997	2202	134	97	MAGAZZINI GEN. TARANT.	L. 8.409.755	-	SI	€ -
1997	2202	159	97	NIGROMARE S.R.L.	L. 500.000	-	SI	€ -
1997	2202	159	97	NIGROMARE S.R.L.	L. 85.055	-	SI	€ -
1997	2202	161	97	OFF.MECCANICA SUD TARANTINA	L. 8.876.075	-	SI	€ -
1997	2202	189	97	DRAGAMAR	L. 3.842.505	-	SI	€ -
1997	2202	189	97	CIANCIOLA S.P.A.	L. 7.986.750	-	SI	€ -
1997	2202	195	97	OFF.MECCANICA SUD TARANTINA	L. 8.589.750	-	SI	€ -
1997	2202	228	97	OFF.MECCANICA SUD TARANTINA	L. 8.876.075	-	SI	€ -

## XVI LEGISLATURA - DISEGNI DI LEGGE E RELAZIONI - DOCUMENTI

ACCERTAMENTO							IMPORTE	IMPORTE	PAGATO	IMP-RESIDUI
E.F. IMP	CAPITOLO	N°	ANNO	DEBITORE	IMPORTE	ALL'1/01/2004	IMPORTE	PAGATO	IMP-RESIDUI	
	Totale 2202						€	€	€	
1997	2203	19	97	OFF.MECCANICA SUD TARANTINA	L. 17.650			SI		
1997	2203	19	97	OFF.MECCANICA SUD TARANTINA	L. 38.300			SI		
1997	2203	19	97	OFF.MECCANICA SUD TARANTINA	L. 56.305			SI		
1997	2203	19	97	OFF.MECCANICA SUD TARANTINA	L. 45.980			SI		
1997	2203	129	97	MAGAZZINI GEN. TARANT.	L. 341.615			SI		
1997	2203	172	97	OFF.MECCANICA SUD TARANTINA	L. 480.040			SI		
	<b>Totale 2203</b>									
1997	2401	160	97	NIGROMARE S.R.L.	L. 50.000			SI		
1997	2401	188	97	CIANCIOIA S.P.A.	L. 50.000			SI		
	<b>Totale 2401</b>									
	<b>Totale 1997</b>						<b>€ 1.450</b>			
1998	1101	224	98	MINISTERO DELL'AMBIENTE	L. 375.000.000			SI		
1998	1101	224	98	MINISTERO DEL TESORO	L. 19.000.000.000			SI		
	<b>Totale 1101</b>									
1998	1102	224	98	RICEVITORE CAPO DELLA DOGANA	L. 571.101.845			SI		
	<b>Totale 1102</b>									
1998	2202	21	98	OFF.MECCANICA SUD TARANTINA	L. 8.876.075			SI		
1998	2202	68	98	OFF.MECCANICA SUD TARANTINA	L. 8.017.100			SI		
1998	2202	69	98	OFF.MECCANICA SUD TARANTINA	L. 8.876.075			SI		
1998	2202	70	98	OFF.MECCANICA SUD TARANTINA	L. 8.589.750			SI		
1998	2202	78	98	OFF.MECCANICA SUD TARANTINA	L. 8.876.075			SI		
1998	2202	87	98	AGIP PETROLI SPA	L. 500.000			SI		
1998	2202	100	98	OFF.MECCANICA SUD TARANTINA	L. 8.589.750			SI		
1998	2202	104	98	TELECOM ITALIA SPA	L. 208.350 €			SI		
1998	2202	118	98	DRAGAMAR	L. 126.475			SI		
1998	2202	120	98	OFF.MECCANICA SUD TARANTINA	L. 8.876.075			SI		
1998	2202	143	98	OFF.MECCANICA SUD TARANTINA	L. 8.876.075			SI		
1998	2202	143	98	NUOVA I.T.L. TALCONSULT LAVORI SPA	L. 30.225			SI		
1998	2202	188	98	OFF.MECCANICA SUD TARANTINA	L. 26.055.575			SI		
1998	2202	188	98	PEYRANI SUD S.P.A.	L. 435.840			SI		
1998	2202	188	98	NUOVA I.T.L. TALCONSULT LAVORI SPA	L. 393.725			SI		
1998	2202	203	98	MARILLIMARE SRL	L. 500.000			SI		
1998	2202	203	98	JONICA TRASPORTI MARITTIMI	L. 500.000			SI		
1998	2202	203	98	PIGNATELLI MARZO & DANESE	L. 500.000			SI		
1998	2202	203	98	MARILLIMARE SRL	L. 500.000			SI		
1998	2202	203	98	LE.DE.SOC.ARMATORIALE	L. 500.000			SI		
1998	2202	203	98	COMPAGNIA PORTUALE NEPTUNIA	L. 9.892.915			SI		
1998	2202	203	98	COMPAGNIA PORTUALE NEPTUNIA	L. 30.983.235			SI		
1998	2202	203	98	COMPAGNIA PORTUALE NEPTUNIA	L. 1.130.695			SI		
1998	2202	203	98	CEMENTIR SPA	L. 11.300.000			SI		
1998	2202	203	98	AGIP PETROLI SPA	L. 18.526.355			SI		

## XVI LEGISLATURA - DISEGNI DI LEGGE E RELAZIONI - DOCUMENTI

ACCERTAMENTO									
E.F. IMP	CAPITOLO	N°	ANNO	DEBITORE	IMPORTO	IMPORTO	PAGATO	IMP-RESIDUI	IMPORTE ALL'1/01/2004
1998	2202	203	98	AGIP PETROLI SPA	L.	99.155.045	SI	€	-
1998	2202	203	98	AGIP PETROLI SPA	L.	3.456.020	SI	€	-
1998	2202	203	98	ILVA SPA	L.	404.391.350	SI	€	-
1998	2202	203	98	ILVA SPA	L.	88.187.715	SI	€	-
1998	2202	203	98	ILVA SPA	L.	52.500.000	SI	€	-
1998	2202	203	98	ILVA SPA	L.	270.000.000	SI	€	-
1998	2202	203	98	ILVA SPA	L.	36.271.620	SI	€	-
1998	2202	203	98	ILVA SPA	L.	215.100.000	SI	€	-
1998	2202	203	98	NIGOMARE S.R.L.	L.	500.000	SI	€	-
1998	2202	203	98	MORFIMARE SRL	L.	500.000 €	NO	€	258
1998	2202	203	98	CAMERA DI COMMERCIO I.A.A.	L.	1.070.815	SI	€	-
1998	2202	203	98	ENEL SPA	L.	500.000	SI	€	-
1998	2202	203	98	E.A.P. BARI	L.	2.284.555	SI	€	-
1998	2202	203	98	E.A.P. TARANTO	L.	500.000	SI	€	-
1998	2202	203	98	NUOVA CONTRA S.R.L.	L.	966.330	SI	€	-
1998	2202	203	98	PRISCO OSVALDO SPEDIZ.	L.	500.000	SI	€	-
1998	2202	203	98	ENEL SPA	L.	500.000	SI	€	-
1998	2202	203	98	BARION SRL	L.	500.000	SI	€	-
1998	2202	203	98	BASILE PETROLI	L.	3.029.155	SI	€	-
1998	2202	203	98	GRANDI LAVORI FINCOSIT SPA	L.	223.500	SI	€	-
1998	2202	203	98	GRANDI LAVORI FINCOSIT SPA	L.	25.219.340	SI	€	-
1998	2202	203	98	CONSORZIO TERMINAL RINFUSE TA	L.	237.199.145	SI	€	-
1998	2202	203	98	SOICO SUD SPA	L.	254.638.690	SI	€	-
1998	2202	203	98	ECOTARAS SPA	L.	728.820	SI	€	-
1998	2202	203	98	ECOTARAS SPA	L.	8.016.160	SI	€	-
1998	2202	203	98	ILVA SPA	L.	13.959.080	SI	€	-
1998	2202	203	98	ILVA SPA	L.	2.512.320	SI	€	-
1998	2202	203	98	AGIP PETROLI SPA (EX PRAOIL)	L.	500.000	SI	€	-
1998	2202	203	98	HIDROCHEMICAL SERVICE SRL (EX PRAOIL)	L.	1.420.920	SI	€	-
1998	2202	203	98	AGIP PETROLI SPA (EX PRAOIL)	L.	500.000	SI	€	-
1998	2202	203	98	AGIP PETROLI SPA (EX PRAOIL)	L.	1.728.595	SI	€	-
1998	2202	203	98	ITALCAVE SPA	L.	500.000	SI	€	-
1998	2202	203	98	ITALCAVE SPA	L.	500.000	SI	€	-
1998	2202	203	98	ILVA SPA	L.	16.360.350	SI	€	-
1998	2202	203	98	ILVA SPA	L.	54.875.940	SI	€	-
1998	2202	204	98	ILVA SPA	L.	2.614.660	SI	€	-
1998	2202	204	98	SOICO SUD SPA	L.	19.648.330	SI	€	-
1998	2202	204	98	TELECOM ITALIA SPA	L.	500.000 €	SI	€	258
1998	2202	209	98	G.A.BE.CA. SPA	L.	77.300	SI	€	-
1998	2202	209	98	GRANDI LAVORI FINCOSIT SPA	L.	17.189.300	SI	€	-
1998	2202	209	98	IMPRESA PORTUALE NEPTUNIA	L.	861.700	SI	€	-
1998	2202	209	98	ENEL SPA	L.	500.000	SI	€	-

## XVI LEGISLATURA - DISEGNI DI LEGGE E RELAZIONI - DOCUMENTI

ACCERTAMENTO									
E.F. IMP	CAPITOLO	N°	ANNO	DEBITORE	IMPORTO	IMPORTO	PAGATO	IMP-RESIDUI	IMPORTE ALL'1/01/2004
1998	2202	210	98	NUOVA I.T.L. TALCONSULT LAVORI SPA	L.	1.685.225	SI	€	-
1998	2202	210	98	CAFFIO SRL	L.	3.627.000	SI	€	-
1998	2202	210	98	OFFICINA MECCANICA SUD TARANTINA	L.	142.900	SI	€	-
1998	2202	214	98	BARION SRL	L.	585.055	SI	€	-
	Totale 2202								
1998	2203	103	98	CIANCIOLA S.P.A.	L.	992.600	SI	€	258
1998	2203	118	98	DRAGAMAR	L.	687.265	SI	€	-
1998	2203	224	98	BANCA D'ITALIA	L.	1.136.517.265	SI	€	-
	Totale 2203								
1998	2301	215	98	CONTE MICHELE	L.	623.825	SI	€	-
	Totale 2301								
1998	2302	216	98	MINISTERO DEI LAVORI PUBBLICI	L.	270.529.300	SI	€	-
	Totale 2302								
1998	2401	104	98	HIDROCHEMICAL SERVICE SRL (EX PRAOIL)	L.	50.000	SI	€	-
1998	2401	204	98	ILVA SPA	L.	50.000	SI	€	-
1998	2401	204	98	SOICO SUD SPA	L.	50.000	SI	€	-
1998	2401	209	98	GALBECA SPA	L.	50.000	SI	€	-
1998	2401	209	98	GRANDI LAVORI FINCOSIT SPA	L.	50.000	SI	€	-
1998	2401	209	98	IMPRESA PORTUALE NEPTUNIA	L.	50.000	SI	€	-
1998	2401	209	98	ITALCAVE SPA	L.	50.000	SI	€	-
1998	2401	216	98	E.A.P. TARANTO	L.	50.000	SI	€	-
1998	2401	216	98	ILVA SPA	L.	50.000	SI	€	-
1998	2401	216	98	ILVA SPA	L.	50.000	SI	€	-
1998	2401	216	98	ENEL SPA	L.	50.000	SI	€	-
1998	2401	216	98	BARION SRL	L.	50.000	SI	€	-
	Totale 2401								
1998	6101	200	98	AUTORITA' PORTUALE	L.	5.843.600	SI	€	-
1998	6101	201	98	AUTORITA' PORTUALE	L.	1.645.200	SI	€	-
1998	6101	213	98	AUTORITA' PORTUALE	L.	720.000	SI	€	-
1998	6101	215	98	AUTORITA' PORTUALE	L.	794.000	SI	€	-
1998	6101	221	98	AUTORITA' PORTUALE	L.	438.748	SI	€	-
	Totale 6101								
<b>Totale 1998</b>									<b>€ 258</b>
1999	1102	217	99	CIRCOSCRIZIONE DOGANALE	L.	348.502.245	SI	€	-
	Totale 1102								
1999	2202	16	99	OFFICINA MECCANICA SUD TARANTINA	L.	3.550.430	SI	€	-
1999	2202	33	99	NUOVA I.T.L.	L.	1.847.300	SI	€	-
1999	2202	33	99	OFFICINA MECCANICA SUD TARANTINA	L.	3.206.840	SI	€	-
1999	2202	35	99	AMMINISTRAZIONE PROVINCIALE TARANTO	L.	2.470.000	SI	€	-
1999	2202	72	99	OFFICINA MECCANICA SUD TARANTINA	L.	3.550.430	SI	€	-
1999	2202	72	99	NUOVA I.T.L.	L.	30.225	SI	€	-
1999	2202	150	99	OFFICINA MECCANICA SUD TARANTINA	L.	27.945.320	SI	€	-

## XVI LEGISLATURA - DISEGNI DI LEGGE E RELAZIONI - DOCUMENTI

ACCERTAMENTO							IMPORTE	IMPORTE	PAGATO	IMP-RESIDUI
E.F. IMP	CAPITOLO	N°	ANNO	DEBITORE	IMPORTE	IMPORTE	ALL'1/01/2004			
1999	2202	150	99	DOTT. CAFFIO VINCENZO	L.	15.106.000		SI	€	-
1999	2202	150	99	NUOVA I.T.L.	L.	591.500		SI	€	-
1999	2202	150	99	IMPRESA PORTUALE NEPTUNIA	L.	1.332.000		SI	€	-
1999	2202	150	99	GENNARINI S.R.L.	L.	786.000		SI	€	-
1999	2202	188	99	DOTT. CAFFIO VINCENZO	L.	5.471.500		SI	€	-
1999	2202	188	99	ITALCAVE S.P.A.	L.	662.500		SI	€	-
1999	2202	188	99	ANCHOR S.P.A.	L.	302.250		SI	€	-
1999	2202	188	99	PEYRANI SUD S.P.A.	L.	4.030.000		SI	€	-
1999	2202	188	99	OFFICINA MECCANICA SUD TARANTINA	L.	3.550.430		SI	€	-
1999	2202	205	99	AGIP PETROLI	L.	3.500.950		SI	€	-
1999	2202	205	99	AGIP PETROLI	L.	100.444.070		SI	€	-
1999	2202	205	99	AGIP PETROLI	L.	18.767.200		SI	€	-
1999	2202	205	99	Autonomo Acquedotto Pugliese	L.	500.000		SI	€	-
1999	2202	205	99	Autonomo Acquedotto Pugliese	L.	2.314.260		SI	€	-
1999	2202	205	99	BARION	L.	500.000		SI	€	-
1999	2202	205	99	CAMERA DI COMMERCIO I.A.A.	L.	1.084.740		SI	€	-
1999	2202	205	99	CEMENTIR	L.	11.446.900		SI	€	-
1999	2202	205	99	Compagnia Portuale Neptunia	L.	10.021.520		SI	€	-
1999	2202	205	99	Compagnia Portuale Neptunia	L.	31.386.020		SI	€	-
1999	2202	205	99	ECOTARAS	L.	8.120.370		SI	€	-
1999	2202	205	99	ENEL	L.	500.000		SI	€	-
1999	2202	205	99	ENEL	L.	500.000		SI	€	-
1999	2202	205	99	GRANDI LAVORI FINCOOSIT	L.	25.456.030		SI	€	-
1999	2202	205	99	HIDROCHEMICAL SERVICE	L.	1.439.400		SI	€	-
1999	2202	205	99	ILVA SPA	L.	89.334.160		SI	€	-
1999	2202	205	99	ILVA SPA	L.	217.896.300		SI	€	-
1999	2202	205	99	ILVA SPA	L.	53.182.500		SI	€	-
1999	2202	205	99	ILVA SPA	L.	409.648.440		SI	€	-
1999	2202	205	99	ILVA SPA	L.	273.510.000		SI	€	-
1999	2202	205	99	ILVA SPA	L.	36.743.160		SI	€	-
1999	2202	205	99	LEDE SOCIETA' ARMATORIALE	L.	500.000		SI	€	-
1999	2202	205	99	MARILLIMARE	L.	557.470		SI	€	-
1999	2202	205	99	MARILLIMARE	L.	500.000		SI	€	-
1999	2202	205	99	MORFIMARE SRL	L.	500.000		SI	€	-
1999	2202	205	99	NIGROMARE	L.	500.000		SI	€	-
1999	2202	205	99	PIGNATELLI MARZO & DANESE	L.	500.000		SI	€	-
1999	2202	205	99	PRISCO OSVALDO SPEDIZIONI	L.	500.000		SI	€	-
1999	2202	205	99	SOICO SUD	L.	257.949.000		SI	€	-
1999	2202	205	99	Terminal rinfuse Taranto	L.	240.282.740		SI	€	-
1999	2202	205	99	NUOVA CONTRA	L.	978.900		SI	€	-
1999	2202	205	99	ITALCAVE	L.	500.000		SI	€	-
1999	2202	205	99	ILVA SPA	L.	55.589.330		SI	€	-

## XVI LEGISLATURA - DISEGNI DI LEGGE E RELAZIONI - DOCUMENTI

ACCERTAMENTO									
EF. IMP	CAPITOLO	N°	ANNO	DEBITORE	IMPORTO	IMPORTO	PAGATO	IMP-RESIDUI	IMPORTE ALL'1/01/2004
1999	2202	205	99	ILVA SPA	L.	16.573.040	SI	€	-
1999	2202	205	99	ILVA SPA	L.	14.140.550	SI	€	-
1999	2202	205	99	ILVA SPA	L.	2.544.990	SI	€	-
1999	2202	205	99	ILVA SPA	L.	2.121.660	SI	€	-
1999	2202	205	99	AGIP PETROLI	L.	500.000	SI	€	-
1999	2202	205	99	AGIP PETROLI	L.	500.000	SI	€	-
1999	2202	205	99	AGIP PETROLI	L.	1.751.070	SI	€	-
1999	2202	205	99	SOICO SUD	L.	19.903.760	SI	€	-
1999	2202	205	99	TELECOM ITALIA	L.	500.000	SI	€	-
1999	2202	205	99	GABECA	L.	12.118.520	SI	€	-
1999	2202	205	99	GRANDI LAVORI FINCOSIT	L.	17.412.740	SI	€	-
1999	2202	205	99	IMPRESA PORTUALE NEPTUNIA	L.	617.340	SI	€	-
1999	2202	205	99	ENEL	L.	500.000	SI	€	-
	<b>Totale 2202</b>	217	99	BANCA DITALIA	L.	1.145.729.505	SI	€	-
	<b>Totale 2203</b>								
1999	2401	35	99	AMMINISTRAZIONE PROVINCIALE TARANTO	L.	50.000	SI	€	-
1999	2401	119	99	A.T.I. SPARTACO & COOPSETTE	L.	550.000	SI	€	-
1999	2401	119	99	A.T.I. BONCIANI - BUSI - BOZZETTO - C.I.T.I.E.	L.	550.000	SI	€	-
1999	2401	204	99	IMPRESA PORTUALE NEPTUNIA	L.	6.000.000	SI	€	-
1999	2401	204	99	PEYRANI SUD S.P.A.	L.	6.000.000	SI	€	-
1999	2401	204	99	ITALCAVE S.P.A.	L.	6.000.000	SI	€	-
1999	2401	204	99	CEMENTIR SPA	L.	6.000.000	SI	€	-
1999	2401	204	99	TARANTO CONTAINER TERMINAL S.P.A.	L.	6.000.000	SI	€	-
	<b>Totale 2401</b>								
1999	6101	77	99	AUTORITA' PORTUALE	L.	5.256.000	PARZ.	€	341
1999	6101	175	99	AUTORITA' PORTUALE	L.	880.000	SI	€	-
1999	6101	187	99	AUTORITA' PORTUALE	L.	400.000	SI	€	-
1999	6101	209	99	AUTORITA' PORTUALE	L.	13.756.000	SI	€	-
1999	6101	210	99	AUTORITA' PORTUALE	L.	6.736.000	SI	€	-
1999	6101	211	99	AUTORITA' PORTUALE	L.	3.000.000	SI	€	-
1999	6101	214	99	AUTORITA' PORTUALE	L.	9.733.000	SI	€	-
1999	6101	215	99	AUTORITA' PORTUALE	L.	3.776.000	SI	€	-
	<b>Totale 6101</b>								341
	<b>Totale 1999</b>								341
2000	1102	361	00	CIRCOSCRIZIONE DOGANALE	L.	177.000.000	SI	€	-
2000	1102	372	00	CIRCOSCRIZIONE DOGANALE	L.	710.797.075	SI	€	-
	<b>Totale 1102</b>								
2000	2202	258	00	ILVA SPA	L.	5.040.000	SI	€	-
2000	2202	258	00	S.I.M.S. S.P.A.	L.	2.352.000	SI	€	-
2000	2202	291	00	ILVA SPA	L.	267.383.685	SI	€	-
2000	2202	313	00	DRAGAMAR	L.	38.015	SI	€	-

## XVI LEGISLATURA - DISEGNI DI LEGGE E RELAZIONI - DOCUMENTI

ACCERTAMENTO				IMP-PORTO		IMP-PORTO		IMP-PORTO	
E.F. IMP	CAPITOLO	N° ANNO	DEBITORE	IMP-PORTO	IMP-PORTO	PAGATO	IMP-RESIDUI		
2000	2202	351 00	DOTT. CAFFIO VINCENZO	L. 6.045.000		SI	€		
2000	2202	351 00	ANCHOR S.P.A.	L. 1.034.625		SI	€		
2000	2202	352 00	ANCHOR S.P.A.	L. 1.001.250		SI	€		
2000	2202	352 00	ILVA SPA	L. 126.000		SI	€		
2000	2202	352 00	DOTT. CAFFIO VINCENZO	L. 5.850.000		SI	€		
2000	2202	367 00	AGIP PETROLI SPA.	L. 3.663.750		SI	€		
2000	2202	367 00	AGIP PETROLI SPA.	L. 105.114.710		SI	€		
2000	2202	367 00	AGIP PETROLI SPA.	L. 19.639.880		SI	€		
2000	2202	367 00	ACQUEDOTTO PUGLIESE SPA	L. 500.000		SI	€		
2000	2202	367 00	ACQUEDOTTO PUGLIESE SPA	L. 2.421.870		SI	€		
2000	2202	367 00	BARION	L. 500.000		SI	€		
2000	2202	367 00	CAMERA DI COMMERCIO I.A.A.	L. 1.135.180		SI	€		
2000	2202	367 00	CEMENTIR	L. 11.979.190		SI	€		
2000	2202	367 00	Compagnia Portuale Neptunia	L. 10.487.530		SI	€		
2000	2202	367 00	Compagnia Portuale Neptunia	L. 32.845.470		SI	€		
2000	2202	367 00	ECOTARAS	L. 8.497.970		SI	€		
2000	2202	367 00	ENEL	L. 500.000		SI	€		
2000	2202	367 00	ENEL	L. 500.000		SI	€		
2000	2202	367 00	GRANDI LAVORI FINCOSIT SPA	L. 26.639.730		SI	€		
2000	2202	367 00	HIDROCHEMICAL SERVICE	L. 1.506.330		SI	€		
2000	2202	367 00	ILVA SPA	L. 935.319.840		SI	€		
2000	2202	367 00	LEDE SOCIETA' ARMATORIALE	L. 500.000		SI	€		
2000	2202	367 00	MARILLIMARE	L. 583.400		SI	€		
2000	2202	367 00	MARILLIMARE	L. 500.000		SI	€		
2000	2202	367 00	MORFIMARE SRL	L. 500.000	€ 258	NO	€		258
2000	2202	367 00	NIGROMARE	L. 500.000		SI	€		
2000	2202	367 00	PIGNATELLI MARZO & DANESE	L. 500.000		SI	€		
2000	2202	367 00	PRISCO OSVALDO SPEDIZIONI	L. 500.000		SI	€		
2000	2202	367 00	SOICO SUD	L. 269.943.630		SI	€		
2000	2202	367 00	Terminal rinfuse Taranto	L. 251.455.880		SI	€		
2000	2202	367 00	NUOVA COMTRA	L. 1.024.420		SI	€		
2000	2202	367 00	ITALCAVE	L. 500.000		SI	€		
2000	2202	367 00	SOICO SUD	L. 20.829.290		SI	€		
2000	2202	367 00	TELECOM ITALIA SPA	L. 500.000		SI	€		
2000	2202	367 00	GABECA	L. 12.682.040		SI	€		
2000	2202	367 00	GRANDI LAVORI FINCOSIT SPA	L. 18.222.440		SI	€		
2000	2202	367 00	IMPRESA PORTUALE NEPTUNIA	L. 646.050		SI	€		
2000	2202	367 00	ENEL	L. 500.000		SI	€		
2000	2202	367 00	JONICA TRASPORTI MARITTIMI	L. 792.060		SI	€		
2000	2202	367 00	COMUNE DI TARANTO	L. 25.442.180		SI	€		
2000	2202	367 00	TARANTO YACHT	L. 16.886.690		SI	€		
2000	2202	367 00	METTA CASA SPEDIZIONI	L. 500.000		SI	€		



## XVI LEGISLATURA - DISEGNI DI LEGGE E RELAZIONI - DOCUMENTI

## ACCERTAMENTO

E.F. IMP	CAPITOLO	N°	ANNO	DEBITORE	IMPORTO	IMPORTO	PAGATO	IMP-RESIDUI
						ALL'1/01/2004		
2000	2202	367	00	PAGANINI ALMA	L.	1.480.350	SI	€
2000	2202	367	00	RABINDO GIOVANINA	L.	310.571	SI	€
2000	2202	367	00	RUSSO MASSIMO	L.	204.705	SI	€
2000	2202	367	00	RUSSO MASSIMO	L.	16.394	SI	€
2000	2202	367	00	RIMORCHIATORI NAPOLETANI	L.	738.970	SI	€
2000	2202	367	00	IMPRESA PORTUALE NEPTUNIA	L.	64.040.150	SI	€
2000	2202	367	00	TARANTO CONTAINER TERMINAL S.P.A.	L.	340.000.000	SI	€
	Totale 2202				L.	923.125.551	SI	€
2000	2203	372	00	BANCA D'ITALIA	L.	478.953	SI	€
	Totale 2203				L.	478.953	SI	€
	Totale 2301				L.	478.953	SI	€
2000	2401	41	00	A.T.I. SPARTACO & COOPSETTE	L.	310.000	SI	€
2000	2401	41	00	PERILLI SME IMPIANTI	L.	310.000	SI	€
2000	2401	364	00	UNIVERSALE SPA	L.	50.000	SI	€
2000	2401	364	00	URBANO G.P.	L.	50.000	SI	€
2000	2401	364	00	UT.EL. DI VINCI EMANUELE	L.	200.000	SI	€
2000	2401	364	00	TPS TARANTO SRL	L.	200.000	SI	€
2000	2401	364	00	TRAIM SRL	L.	400.000	SI	€
2000	2401	364	00	TARA SRL	L.	200.000	SI	€
2000	2401	364	00	TECHNOMONT TARANTO	L.	200.000	SI	€
2000	2401	364	00	TEK VEM SRL	L.	100.000	SI	€
2000	2401	364	00	TEMA SISTEMI SRL	L.	200.000	SI	€
2000	2401	364	00	STIM CONSULT ENGINEERING	L.	200.000	SI	€
2000	2401	364	00	SUBTECNO	L.	200.000	SI	€
2000	2401	364	00	SURVEYNG AND SYMPLING SERVICES	L.	200.000	SI	€
2000	2401	364	00	SO.FI.MED. SRL	L.	200.000	SI	€
2000	2401	364	00	SODEXO ITALIA SPA	L.	200.000	SI	€
2000	2401	364	00	SOMIR SUD	L.	200.000	SI	€
2000	2401	364	00	STANTE FRANCESCO	L.	200.000	SI	€
2000	2401	364	00	SERVICE SRL	L.	50.000	SI	€
2000	2401	364	00	SERVIZI AMBIENTALI SRL	L.	50.000	SI	€
2000	2401	364	00	SIDERGROUP	L.	50.000	SI	€
2000	2401	364	00	S.I.P.L.E.S. SRL	L.	200.000	SI	€
2000	2401	364	00	SA.V.I. SAS	L.	200.000	SI	€
2000	2401	364	00	SIVI SUD MONTAGGI SRL	L.	300.000	SI	€
2000	2401	364	00	SERVECO SRL	L.	50.000	SI	€
2000	2401	364	00	SAE SRL	L.	150.000	SI	€
2000	2401	364	00	S.I.P.S. SRL	L.	200.000	SI	€
2000	2401	364	00	PIZZOLEO CARLO	L.	200.000	SI	€
2000	2401	364	00	RENTAPHONE SRL	L.	200.000	SI	€
2000	2401	364	00	RICCIUTI LUIGI PROTEZIONE DAL FUOCO	L.	200.000	SI	€

## XVI LEGISLATURA - DISEGNI DI LEGGE E RELAZIONI - DOCUMENTI

## ACCERTAMENTO

E.F. IMP	CAPITOLO	N°	ANNO	DEBITORE	IMPORTO	IMPORTE	PAGATO	IMP-RESIDUI
2000	2401	364	00	RIPA ANTONIO	L.	200.000	SI	€
2000	2401	364	00	PADOVANO VITTORIO	L.	200.000	SI	€
2000	2401	364	00	PEYRANI S.P.A.	L.	50.000	SI	€
2000	2401	364	00	PEYRANI SUD S.P.A.	L.	50.000	SI	€
2000	2401	364	00	OFFICINE TECNICHE DE PASQUALE	L.	200.000	SI	€
2000	2401	364	00	P.R. COSTRUZIONI	L.	200.000	SI	€
2000	2401	364	00	PA.MAR. SRL	L.	100.000	SI	€
2000	2401	364	00	PACIFICO MARIA	L.	200.000	SI	€
2000	2401	364	00	NINO TRASPORTI DITTA	L.	200.000	SI	€
2000	2401	364	00	NUOVA METALMECCANOCA	L.	250.000	SI	€
2000	2401	364	00	O.M.C.A. SERVICE SRL	L.	200.000	SI	€
2000	2401	364	00	NAVALSUD	L.	50.000	SI	€
2000	2401	364	00	NEW MARINE PARTS	L.	200.000	SI	€
2000	2401	364	00	NIGROMARE SRL	L.	250.000	SI	€
2000	2401	364	00	METTA CASA SPEDIZIONI	L.	550.000	SI	€
2000	2401	364	00	MONTECO SRL	L.	50.000	SI	€
2000	2401	364	00	NAVAL SERVICE	L.	200.000	SI	€
2000	2401	364	00	MANCINI PIETRO	L.	200.000	SI	€
2000	2401	364	00	MEDUSA COOP ARL	L.	50.000	SI	€
2000	2401	364	00	MEG SUD SRL	L.	200.000	SI	€
2000	2401	364	00	METALFLUID	L.	200.000	SI	€
2000	2401	364	00	LOMBARDI ECOLOGICA SRL	L.	50.000	SI	€
2000	2401	364	00	MAGGIR SAS	L.	200.000	SI	€
2000	2401	364	00	MAGIS IMPIANTI	L.	200.000	SI	€
2000	2401	364	00	LE.DE. ARMATORIALE SRL	L.	200.000	SI	€
2000	2401	364	00	LIAM SOC. COOP. ARL	L.	200.000	SI	€
2000	2401	364	00	LIBERTAS COOP.	L.	200.000	SI	€
2000	2401	364	00	LIMA SRL	L.	200.000	SI	€
2000	2401	364	00	L'AUTOGRU' SRL	L.	200.000	SI	€
2000	2401	364	00	LA LUCENTE SPA	L.	50.000	SI	€
2000	2401	364	00	LA SERENISSIMA SRL	L.	200.000	SI	€
2000	2401	364	00	ILVA SPA	L.	200.000	SI	€
2000	2401	364	00	ILVA SPA	L.	350.000	SI	€
2000	2401	364	00	IMPIANTISTICA MEDITERRANEA	L.	50.000	SI	€
2000	2401	364	00	JONIO SUB	L.	200.000	SI	€
2000	2401	364	00	HIDROCHEMICAL SERVICE	L.	200.000	SI	€
2000	2401	364	00	I.F.I. SRL	L.	200.000	SI	€
2000	2401	364	00	IFA SRL	L.	100.000	SI	€
2000	2401	364	00	GEOTEC	L.	50.000	SI	€
2000	2401	364	00	GIOVE SRL	L.	200.000	SI	€
2000	2401	364	00	GLOBALAUTO SRL	L.	200.000	SI	€
2000	2401	364	00	GRUBER LOGISTIC SPA	L.	50.000	SI	€

## XVI LEGISLATURA - DISEGNI DI LEGGE E RELAZIONI - DOCUMENTI

ACCERTAMENTO				IMPORTE		IMPORTE		IMPORTE	
E.F. IMP	CAPITOLO	N° ANNO	DEBITORE	IMPORTE	IMPORTE	PAGATO	IMP-RESIDUI	ALL'1/01/2004	
2000	2401	364 00	FOSER SRL	L.	200.000	SI	€		
2000	2401	364 00	G.M. TRADING & CHATERING	L.	50.000	SI	€		
2000	2401	364 00	GALLI ALFREDO	L.	200.000	SI	€		
2000	2401	364 00	F.I.T. SAS	L.	200.000	SI	€		
2000	2401	364 00	F.LLI MANDRILLO	L.	200.000	SI	€		
2000	2401	364 00	FER PLAST SRL	L.	200.000	SI	€		
2000	2401	364 00	FONZECA ELIO	L.	100.000	SI	€		
2000	2401	364 00	ECOSERVIZI SRL	L.	200.000	SI	€		
2000	2401	364 00	ECOTARAS	L.	200.000	SI	€		
2000	2401	364 00	EUROMECCANICA	L.	200.000	SI	€		
2000	2401	364 00	ECOLINE SRL	L.	200.000	SI	€		
2000	2401	364 00	ECOLOGICA SRL	L.	100.000	SI	€		
2000	2401	364 00	ECONOVA SRL	L.	50.000	SI	€		
2000	2401	364 00	ECOSERVIZI SAS	L.	50.000	SI	€		
2000	2401	364 00	DIITA PIEPOLI LUCIANO	L.	200.000	SI	€		
2000	2401	364 00	DIITA REALE PASQUALE	L.	50.000	SI	€		
2000	2401	364 00	DOLPHIN'S DI GENTILE MICHELE	L.	200.000	SI	€		
2000	2401	364 00	DE SARLO INSTALLAZIONI	L.	50.000	SI	€		
2000	2401	364 00	DIITA ANGELIFLEX	L.	200.000	SI	€		
2000	2401	364 00	DIITA GALLO PIETRO	L.	200.000	SI	€		
2000	2401	364 00	DIITA NARDONI GIOVANNI	L.	100.000	SI	€		
2000	2401	364 00	COSIAM SRL	L.	50.000	SI	€		
2000	2401	364 00	DE SANTIS VINCENZO	L.	200.000	SI	€		
2000	2401	364 00	DE SARLO ANTONIO GIOVANNI	L.	50.000	SI	€		
2000	2401	364 00	COOP. A.T.C. A RL	L.	100.000	SI	€		
2000	2401	364 00	COOP. SOMMOZZATORI A RL	L.	200.000	SI	€		
2000	2401	364 00	COOP. TAXI DRIVER	L.	200.000	SI	€		
2000	2401	364 00	COS. IM. EL. SRL	L.	200.000	SI	€		
2000	2401	364 00	COMES SRL	L.	200.000	SI	€		
2000	2401	364 00	COMTRA EXPRESS SRL	L.	200.000	SI	€		
2000	2401	364 00	CONSORZIO CIAT	L.	100.000	SI	€		
2000	2401	364 00	CIAT	L.	200.000	SI	€		
2000	2401	364 00	CIT	L.	300.000	SI	€		
2000	2401	364 00	CO.GE.SE. SOC. CONS. ARL	L.	300.000	SI	€		
2000	2401	364 00	CARONE VITTORIO UGO	L.	200.000	SI	€		
2000	2401	364 00	CEKON SNC	L.	50.000	SI	€		
2000	2401	364 00	CESTARO ROSSI SPA	L.	200.000	SI	€		
2000	2401	364 00	CHHOME' SRL	L.	200.000	SI	€		
2000	2401	364 00	CANTIERE NAVALE GRECO	L.	200.000	SI	€		
2000	2401	364 00	CANTIERE NAVALE STELLA	L.	200.000	SI	€		
2000	2401	364 00	CANTIERE NAVALEMECCANICO STNISC	L.	200.000	SI	€		
2000	2401	364 00	BRUNETTI TOMMASO	L.	50.000	SI	€		

## XVI LEGISLATURA - DISEGNI DI LEGGE E RELAZIONI - DOCUMENTI

ACCERTAMENTO									
E.F. IMP	CAPITOLO	N°	ANNO	DEBITORE	IMPORTO	IMPORTO	PAGATO	IMP-RESIDUI	IMP-RESIDUI
						ALL'1/01/2004			
2000	2401	364	00	C.N.V. SRL	L.	200.000	SI	€	-
2000	2401	364	00	CAMASS SPA	L.	50.000	SI	€	-
2000	2401	364	00	BLEU SERVIS SRL	L.	50.000	SI	€	-
2000	2401	364	00	BO.MA. SRL	L.	200.000	SI	€	-
2000	2401	364	00	BRIN MAR DITTA	L.	200.000	SI	€	-
2000	2401	364	00	A.T.I. SNC	L.	200.000	SI	€	-
2000	2401	364	00	AMBIENTE ITALIA SRL	L.	50.000	SI	€	-
2000	2401	364	00	ANCHOR SPA	L.	50.000	SI	€	-
2000	2401	364	00	AVVISATORE MARITTIMO	L.	200.000	SI	€	-
Totale 2401									
2000	6101	4	00	AUTORITA' PORTUALE	L.	7.051.000	SI	€	2.384
2000	6101	98	00	AUTORITA' PORTUALE	L.	15.196.000	SI	€	-
2000	6101	109	00	AUTORITA' PORTUALE	L.	1.920.000	SI	€	-
2000	6101	133	00	AUTORITA' PORTUALE	L.	2.179.000	SI	€	-
2000	6101	134	00	AUTORITA' PORTUALE	L.	74.486.000	SI	€	11.081
2000	6101	189	00	AUTORITA' PORTUALE	L.	30.715.000	SI	€	5.450
2000	6101	334	00	AUTORITA' PORTUALE	L.	1.800.000	SI	€	-
2000	6101	354	00	AUTORITA' PORTUALE	L.	864.000	SI	€	-
2000	6101	355	00	AUTORITA' PORTUALE	L.	97.000	SI	€	-
2000	6101	360	00	AUTORITA' PORTUALE	L.	1.263.000	SI	€	-
2000	6101	208	00	AUTORITA' PORTUALE	L.	135.911.000	SI	€	53.232
2000	6101	274	00	AUTORITA' PORTUALE	L.	6.836.000	SI	€	-
2000	6101	368	00	AUTORITA' PORTUALE	L.	270.000	SI	€	-
Totale 6101									
Totale 2000									
2001	1102	422	01	CIRCOSCRIZIONE DOGANALE	L.	225.015.540	SI	€	-
2001	1102	435	01	CIRCOSCRIZIONE DOGANALE	L.	613.021.998	SI	€	-
2001	1102	437	01	CIRCOSCRIZIONE DOGANALE	L.	93.257.308	SI	€	-
Totale 1102									
2001	2202	59	01	DOTT. CAFFIO VINCENZO	L.	2.310.000	SI	€	-
2001	2202	81	01	DOTT. CAFFIO VINCENZO	L.	2.557.500	SI	€	-
2001	2202	103	01	DOTT. CAFFIO VINCENZO	L.	2.475.000	SI	€	-
2001	2202	119	01	OFFICINA MECCANICA SUD TARANTINA	L.	40.864.330	SI	€	-
2001	2202	148	01	DOTT. CAFFIO VINCENZO	L.	2.557.500	SI	€	-
2001	2202	191	01	DOTT. CAFFIO VINCENZO	L.	2.475.000	SI	€	-
2001	2202	235	01	DOTT. CAFFIO VINCENZO	L.	2.557.500	SI	€	-
2001	2202	258	01	DOTT. CAFFIO VINCENZO	L.	2.557.500	SI	€	-
2001	2202	284	01	DOTT. CAFFIO VINCENZO	L.	2.475.000	SI	€	-
2001	2202	308	01	DRAGAMAR	L.	24.263.820	NO	€	12.531
2001	2202	316	01	DOTT. CAFFIO VINCENZO	L.	2.557.500	SI	€	-
2001	2202	330	01	E NEL	L.	109.800	SI	€	-
2001	2202	330	01	MORFIMARE SRL	L.	36.600	NO	€	19

## XVI LEGISLATURA - DISEGNI DI LEGGE E RELAZIONI - DOCUMENTI

ACCERTAMENTO									
E.F. IMP	CAPITOLO	N°	ANNO	DEBITORE	IMPORTO	IMPORTO	PAGATO	IMP-RESIDUI	IMP-RESIDUI
						ALL'1/01/2004			
2001	2202	357	01	ITALCAVE	L.	36.600	SI	€	-
2001	2202	376	01	DOTT. CAFFIO VINCENZO	L.	2.475.000	SI	€	-
2001	2202	376	01	TEAM SRL	L.	258.000	SI	€	-
2001	2202	376	01	METTA CASA SPEDIZIONI	L.	36.000	SI	€	-
2001	2202	408	01	AGIP PETROLI SPA.	L.	659.648	SI	€	-
2001	2202	408	01	AGIP PETROLI SPA.	L.	659.648	SI	€	-
2001	2202	408	01	AGIP PETROLI SPA.	L.	3.693.957	SI	€	-
2001	2202	408	01	AGIP PETROLI SPA.	L.	76.446.127	SI	€	-
2001	2202	408	01	AGIP PETROLI SPA.	L.	30.737.686	SI	€	-
2001	2202	408	01	AGIP PETROLI SPA.	L.	3.190.082	SI	€	-
2001	2202	408	01	ACQUEDOTTO PUGLIESE SPA	L.	538.000	SI	€	-
2001	2202	408	01	ACQUEDOTTO PUGLIESE SPA	L.	2.458.192	SI	€	-
2001	2202	408	01	BANCO DI NAPOLI	L.	1.716.290	SI	€	-
2001	2202	408	01	BOILER EXPERTISE SRL	L.	27.966.729	SI	€	-
2001	2202	408	01	CAMERA DI COMMERCIO I.A.A.	L.	1.152.390	SI	€	-
2001	2202	408	01	CEMENTIR SPA	L.	12.158.878	SI	€	-
2001	2202	408	01	DRAGAMAR	L.	23.954	NO	€	12
2001	2202	408	01	ECOTARAS	L.	8.625.440	SI	€	-
2001	2202	408	01	ENEL SPA	L.	413.471	SI	€	-
2001	2202	408	01	ECOLOGICA SPA	L.	537.993	SI	€	-
2001	2202	408	01	ENEL SPA	L.	610.622	SI	€	-
2001	2202	408	01	ENEL SPA	L.	3.670.277	SI	€	-
2001	2202	408	01	GABECA	L.	12.872.271	SI	€	-
2001	2202	408	01	GRANDI LAVORI FINCOSIT SPA	L.	19.953.398	SI	€	-
2001	2202	408	01	GRANDI LAVORI FINCOSIT SPA	L.	186.540	SI	€	-
2001	2202	408	01	HIDROCHEMICAL SERVICE	L.	1.528.918	SI	€	-
2001	2202	408	01	ILVA SPA	L.	949.349.638	SI	€	-
2001	2202	408	01	ITALCAVE	L.	537.993	SI	€	-
2001	2202	408	01	JONICA TRASPORTI MARITTIMI	L.	537.993	SI	€	-
2001	2202	408	01	LE.DE. ARMATORIALE SRL	L.	538.000	SI	€	-
2001	2202	408	01	MARILLIMARE	L.	1.136.223	SI	€	-
2001	2202	408	01	MARILLIMARE	L.	537.993	SI	€	-
2001	2202	408	01	ENEL SPA	L.	537.993	SI	€	-
2001	2202	408	01	Compagnia Portuale Neptunia	L.	10.644.800	SI	€	-
2001	2202	408	01	Compagnia Portuale Neptunia	L.	33.338.100	SI	€	-
2001	2202	408	01	IMPRESA PORTUALE NEPTUNIA	L.	655.700	SI	€	-
2001	2202	408	01	IMPRESA PORTUALE NEPTUNIA	L.	33.238.800	SI	€	-
2001	2202	408	01	NUOVA COMTRA	L.	1.039.786	SI	€	-
2001	2202	408	01	PAGANINI ALMA	L.	959.538	SI	€	-
2001	2202	408	01	PEYRANI SUD S.P.A.	L.	5.146.296	SI	€	-
2001	2202	408	01	PIGNATELLI MARZO & DANESE	L.	538.000	SI	€	-
2001	2202	408	01	PRISCO OSVALDO SPEDIZIONI	L.	7.900	SI	€	-

XVI LEGISLATURA - DISEGNI DI LEGGE E RELAZIONI - DOCUMENTI

ACCERTAMENTO

E.F. IMP	CAPITOLO	N°	ANNO	DEBITORE	IMPORTO	IMPORTO ALL'1/01/2004	PAGATO	IMP-RESIDUI
2001	2202	408	01	RIMORCHIATORI NAPOLETANI	L. 738.977		SI	€ -
2001	2202	408	01	SOICO SUD	L. 159.994.494		SI	€ -
2001	2202	408	01	SOICO SUD	L. 21.141.726		SI	€ -
2001	2202	408	01	TARANTO CONTAINER TERMINAL S.P.A.	L. 608.999.997		SI	€ -
2001	2202	408	01	Terminal rinfuse Taranto	L. 52.000.000		SI	€ -
2001	2202	408	01	RUSSO MASSIMO	L. 442.515		SI	€ -
2001	2202	408	01	RUSSO MASSIMO	L. 311.255		SI	€ -
2001	2202	408	01	ENEL SPA	L. 537.993		SI	€ -
2001	2202	408	01	ENEL SPA	L. 6.472.079		SI	€ -
2001	2202	408	01	PESCHERIE TARANTINE SRL	L. 1.055.886		SI	€ -
2001	2202	408	01	RIMORCHIATORI NAPOLETANI	L. 1.077.870		SI	€ -
2001	2202	408	01	JONICA TRASPORTI MARITTIMI	L. 908.207		SI	€ -
2001	2202	408	01	ENEL SPA	L. 891.381		SI	€ -
2001	2202	408	01	SOICO SUD	L. 8.578		SI	€ -
2001	2202	408	01	ILVA SPA	L. 12.508.304		SI	€ -
2001	2202	408	01	ENEL SPA	L. 6.398.365		SI	€ -
2001	2202	408	01	ENEL SPA	L. 233.727		SI	€ -
2001	2202	408	01	CIANCIOLA	L. 1.238.187	€ 639	SI	€ -
2001	2202	408	01	WORK SYSTEM	L. 21.190.849	€ 3.000	PARZ.	€ 1.500
2001	2202	408	01	ENEL SPA	L. 3.264.725	€ 1.686	SI	€ -
2001	2202	408	01	ILVA SPA	L. 102.177		SI	€ -
2001	2202	408	01	ILVA SPA	L. 781.420		SI	€ -
2001	2202	408	01	AUTORITA' PORTUALE	L. 2.434.530		SI	€ -
2001	2202	408	01	AUSIELLO	L. 935.567		SI	€ -
2001	2202	408	01	MAGAZZINI GENERALI	L. 1.281.327		SI	€ -
2001	2202	408	01	ILVA SPA	L. 8.044.756	€ 4.155	SI	€ -
2001	2202	408	01	AMM.NE PROV.LE - SERVIZIO DEMANIO	L. 7.779.623	€ 4.018	SI	€ -
2001	2202	408	01	PESCHERIE TARANTINE SRL	L. 19.769	€ 10	SI	€ -
2001	2202	408	01	PEYRANI SUD S.P.A.	L. 19.944	€ 10	SI	€ -
2001	2202	408	01	ACQUEDOTTO PUGLIESE SPA	L. 488.715	€ 252	SI	€ -
2001	2202	408	01	TELECOM ITALIA SPA	L. 866.268	€ 447	SI	€ -
2001	2202	425	01	ANCHOR SPA	L. 279.000		SI	€ -
2001	2202	425	01	DOTT. CAFFIO VINCENZO	L. 2.557.500	€ 1.321	SI	€ -
2001	2202	425	01	ILVA SPA	L. 324.000		SI	€ -
2001	2202	425	01	TEAM SRL	L. 1.612.500		SI	€ -
Totale 2202								
2001	2203	263	01	DOTT. CAFFIO VINCENZO	L. 293.430		SI	€ 14.062
2001	2203	354	01	NUOVA I.T.L.	L. 276.000		NO	€ 143
2001	2203	435	01	BANCA D'ITALIA	L. 197.509.589		SI	€ -
* ALTA Totale 2203								
2001	2401	374	01	PEYRANI SUD S.P.A.	L. 6.000.000		SI	€ -
2001	2401	374	01	ITALCAVE SPA	L. 6.000.000		SI	€ -

## XVI LEGISLATURA - DISEGNI DI LEGGE E RELAZIONI - DOCUMENTI

## ACCERTAMENTO

E.F. IMP	CAPITOLO	N°	ANNO	DEBITORE	IMPORTE		PAGATO	IMP-RESIDUI
					L.	€		
2001	2401	374	01	CEMENTIR SPA	L.	6.000.000	SI	€
2001	2401	374	01	TARANTO CONTAINER TERMINAL SPA	L.	6.000.000	SI	€
Totale 2401								
2001	6101	14	01	AUTORITA' PORTUALE	L.	8.470.000	NO	€
2001	6101	101	01	AUTORITA' PORTUALE	L.	18.274.000	SI	€
2001	6101	106	01	AUTORITA' PORTUALE	L.	7.916.000	PARZ.	€
2001	6101	123	01	AUTORITA' PORTUALE	L.	32.205.000	SI	€
2001	6101	129	01	AUTORITA' PORTUALE	L.	1.617.000	NO	€
2001	6101	322	01	AUTORITA' PORTUALE	L.	1.816.000	SI	€
2001	6101	351	01	AUTORITA' PORTUALE	L.	5.180.000	PARZ.	€
2001	6101	433	01	AUTORITA' PORTUALE	L.	330.000	SI	€
Totale 6101								€
<b>Totale 2001</b>								<b>€ 5.739</b>
2002	1102	572	02	CIRCOSCRIZIONE DOGANALE	€	328.343	SI	€
2002	1102	573	02	CIRCOSCRIZIONE DOGANALE	€	49.000	SI	€
2002	1102	574	02	CIRCOSCRIZIONE DOGANALE	€	2.324	SI	€
Totale 1102								€
2002	2202	37	02	DOTT. CAFFIO VINCENZO	€	1.321	SI	€
2002	2202	87	02	DOTT. CAFFIO VINCENZO	€	1.193	SI	€
2002	2202	128	02	DOTT. CAFFIO VINCENZO	€	1.321	SI	€
2002	2202	160	02	DOTT. CAFFIO VINCENZO	€	1.278	SI	€
2002	2202	212	02	DOTT. CAFFIO VINCENZO	€	1.321	SI	€
2002	2202	255	02	DOTT. CAFFIO VINCENZO	€	1.278	SI	€
2002	2202	301	02	DOTT. CAFFIO VINCENZO	€	1.321	SI	€
2002	2202	334	02	DOTT. CAFFIO VINCENZO	€	1.321	SI	€
2002	2202	383	02	DOTT. CAFFIO VINCENZO	€	1.278	SI	€
2002	2202	426	02	DOTT. CAFFIO VINCENZO	€	2.599	SI	€
2002	2202	492	02	COOP. SOMMOZZATORIA RL	€	163	SI	€
2002	2202	538	02	AGENZIA AUSIELLO	€	282	SI	€
2002	2202	538	02	AG.PRISCO OSVALDO DI PRISCO FRANCESCO	€	282	SI	€
2002	2202	538	02	AGIP PETROLI SPA.	€	1.882	SI	€
2002	2202	538	02	AGIP PETROLI SPA.	€	53.153	SI	€
2002	2202	538	02	AGIP PETROLI SPA.	€	11.104	SI	€
2002	2202	538	02	AGIP PETROLI SPA.	€	1.540	SI	€
2002	2202	538	02	BANCO DI NAPOLI	€	901	SI	€
2002	2202	538	02	BARION SRL	€	282	SI	€
2002	2202	538	02	BASILE PETROLI	€	282	SI	€
2002	2202	538	02	BASILE PETROLI	€	600	SI	€
2002	2202	538	02	BASILE PETROLI	€	282	SI	€
2002	2202	538	02	BASILE PETROLI	€	282	SI	€
2002	2202	538	02	BOILER EXPERTISE SRL	€	152.070	SI	€
2002	2202	538	02	CAMERA DI COMMERCIO I.A.A.	€	604	SI	€

## XVI LEGISLATURA - DISEGNI DI LEGGE E RELAZIONI - DOCUMENTI

## ACCERTAMENTO

E.F. IMP	CAPITOLO	N°	ANNO	DEBITORE	IMPORTO		PAGATO	IMP-RESIDUI		
					€	ALL'1/01/2004				
2002	2202	538	02	GEMENTIR SPA	€	7.752	€	7.752	SI	€
2002	2202	538	02	COMP. PORTUALE NEPTUNIA	€	17.508	€	17.508	SI	€
2002	2202	538	02	COMP. PORTUALE NEPTUNIA	€	5.584	€	5.584	SI	€
2002	2202	538	02	COMP. PORTUALE NEPTUNIA	€	638	€	638	SI	€
2002	2202	538	02	COMUNE DI TARANTO	€	29.648	€	29.648	SI	€
2002	2202	538	02	CONS. TERMINAL RINFUSE	€	66.780	€	66.780	SI	€
2002	2202	538	02	CONS. TERMINAL RINFUSE	€	984	€	984	SI	€
2002	2202	538	02	ECOLOGICA SPA	€	282	€	282	SI	€
2002	2202	538	02	ECOTARAS	€	4.534	€	4.534	SI	€
2002	2202	538	02	ENEL	€	282	€	282	SI	€
2002	2202	538	02	ENEL	€	726	€	726	SI	€
2002	2202	538	02	ENEL	€	282	€	282	SI	€
2002	2202	538	02	ENEL	€	282	€	282	SI	€
2002	2202	538	02	ENEL	€	2.086	€	2.086	SI	€
2002	2202	538	02	ENEL	€	320	€	320	SI	€
2002	2202	538	02	ENEL	€	1.930	€	1.930	SI	€
2002	2202	538	02	ACQUEDOTTO PUGLIESE	€	1.345	€	1.345	SI	€
2002	2202	538	02	GRANDI LAVORI FINCOSIT SPA	€	16.244	€	16.244	SI	€
2002	2202	538	02	GABECA	€	3.587	€	3.587	SI	€
2002	2202	538	02	HIDROCHEMICAL SERVICE	€	802	€	802	SI	€
2002	2202	538	02	ILVA SPA	€	502.117	€	502.117	SI	€
2002	2202	538	02	IMPRESA PORTUALE NEPTUNIA	€	15.862	€	15.862	SI	€
2002	2202	538	02	ITALCAVE SPA	€	105	€	105	SI	€
2002	2202	538	02	ITALCAVE SPA	€	282	€	282	SI	€
2002	2202	538	02	JONICA TRASPORTI MARITTIMI	€	476	€	476	SI	€
2002	2202	538	02	JONICA TRASPORTI MARITTIMI	€	282	€	282	SI	€
2002	2202	538	02	LE.DE. ARMATORIALE SRL	€	282	€	282	SI	€
2002	2202	538	02	MARILLIMARE	€	651	€	651	SI	€
2002	2202	538	02	MAGAZZINI GENERALI	€	662	€	662	NO	€
2002	2202	538	02	AMM.NE PROV.LE - SERVIZIO DEMANIO	€	1.394	€	1.394	SI	€
2002	2202	538	02	METTA CASA SPEDIZIONI	€	648	€	648	SI	€
2002	2202	538	02	NIGROMARE	€	2.549	€	2.549	SI	€
2002	2202	538	02	NUOVA COMTRA	€	546	€	546	SI	€
2002	2202	538	02	PAGANINI ALMA	€	502	€	502	SI	€
2002	2202	538	02	PESCHERIE TARANTINE SRL	€	752	€	752	SI	€
2002	2202	538	02	PEYRANI SUD S.P.A.	€	2.144	€	2.144	SI	€
2002	2202	538	02	PIENNE DI PICARDI NICOLA	€	282	€	282	SI	€
2002	2202	538	02	PIGNATELLI MARZO & DANESE	€	282	€	282	SI	€
2002	2202	538	02	WORK SYSTEM SRL	€	2.675	€	2.675	SI	€
2002	2202	538	02	RIMORCHIATORI NAPOLETANI	€	953	€	953	SI	€
2002	2202	538	02	RUSSO MASSIMO	€	519	€	519	SI	€
2002	2202	538	02	SIDERMONTAGGI SPA	€	11.093	€	11.093	SI	€



XVI LEGISLATURA - DISEGNI DI LEGGE E RELAZIONI - DOCUMENTI

ACCERTAMENTO

E.F. IMP	CAPITOLO	N°	ANNO	DEBITORE	IMPORTE		IMP-RESIDUI
					IMPORTE	PAGATO	
					€	€	€
2002	2202	538	02	SIDERMONTAGGI SPA	79.527	79.527	-
2002	2202	538	02	TARANTO CONTAINER TERMINAL S.P.A.	319.397	319.397	-
2002	2202	538	02	TELECOM ITALIA SPA	282	282	-
2002	2202	561	02	METTA CASA SPEDIZIONI	886	886	-
2002	2202	561	02	DOTT. CAFFIO VINCENZO	1.321	1.321	-
2002	2202	561	02	NAVALSUD	216	216	-
2002	2202	561	02	SERVIZI PORTUALI TARANTO SRL	34	34	-
2002	2202	561	02	SOC. COOP. ARL SOMMOZZATORI	941	941	-
	Totale 2202						662
2002	2203	351	02	DOTT. CAFFIO VINCENZO	496	496	-
2002	2203	574	02	BANCA D'ITALIA	4.520	4.520	-
	Totale 2203						-
2002	2301	473	02	TARANTO CONTAINER TERMINAL	1.984,50	1.985	-
	Totale 2301						-
2002	2302	539	02	MINISTERO INFRASTRUTTURE E TRASPORTI	139.717	139.717	-
	Totale 2302						-
2002	2401	36	02	TARANTO CONTAINER TERMINAL SPA	2.582	2.582	-
2002	2401	535	02	ITALCAVE SPA	2.582	2.582	-
2002	2401	535	02	CEMENTIR SPA	2.582	2.582	-
2002	2401	535	02	NEPTUNIA	2.582	2.582	-
2002	2401	535	02	PEYRANI SUD S.P.A.	2.582	2.582	-
2002	2401	535	02	TARANTO CONTAINER TERMINAL SPA	2.582	2.582	-
2002	2401	559	02	LINDUS DI MORRONE GIULIO	103	103	-
2002	2401	559	02	STANTE FRANCESCO	103	103	-
2002	2401	559	02	COMSIDER	103	103	-
2002	2401	559	02	MANCINI PIETRO	103	103	-
2002	2401	559	02	PIZZOLEO CARLO	103	103	-
2002	2401	559	02	PAGIFICO MARIA	103	103	-
2002	2401	559	02	NIGROMARE	103	103	-
2002	2401	559	02	RATVEL ELETTRONICA	103	103	-
2002	2401	559	02	AVVISATORE MARITTIMO	103	103	-
2002	2401	559	02	ESSETIEFFE SLI	103	103	-
2002	2401	559	02	FIT SAS DI ARMANDO DI RONA & C.	103	103	-
2002	2401	559	02	RIPA ANTONIO	103	103	-
2002	2401	559	02	VARRENNE IMPIANTI SRL	103	103	-
2002	2401	559	02	SIDERMONTAGGI SPA	52	52	-
2002	2401	559	02	DEPURECO SPA	52	52	-
2002	2401	559	02	SCILP DI PELLEGRINI ANTONIO & FIGLI	52	52	-
2002	2401	559	02	ENTE AUTONOMO ACQUEDOTTO PUGLIESE	52	52	-
2002	2401	559	02	SPT SRL	26	26	-
2002	2401	559	02	METTA CASA SPEDIZIONI	52	52	-
2002	2401	559	02	IMPRESA GRECO GIUSEPPE	52	52	-



## XVI LEGISLATURA - DISEGNI DI LEGGE E RELAZIONI - DOCUMENTI

ACCERTAMENTO				IMPORTE		IMPORTE		IMPORTE		IMPORTE	
E.F. IMP	CAPITOLO	N° ANNO	DEBITORE	IMPORTE	IMPORTE	IMPORTE	IMPORTE	PAGATO	IMP-RESIDUI		
				€	€	€	€	€	€	€	€
2002	2401	559 02	DI.TTA VIOLA ALDO	52	52	52	52	SI	€	-	-
2002	2401	559 02	ECOLOGICA LONOCE	52	52	52	52	SI	€	-	-
2002	2401	559 02	ILVA SPA	52	52	52	52	SI	€	-	-
	<b>Totale 2401</b>								€	-	-
2002	4101	540 02	MINISTERO INFRASTRUTTURE E TRASPORTI	1.549.371	1.549.371	1.549.371	1.549.371	SI	€	-	-
	<b>Totale 4101</b>								€	-	-
2002	6101	101 02	AUTORITA' PORTUALE	101	101	101	101	SI	€	-	-
2002	6101	207 02	AUTORITA' PORTUALE	1.094	1.094	1.094	1.094	SI	€	-	-
2002	6101	308 02	AUTORITA' PORTUALE	227	227	227	227	SI	€	-	-
2002	6101	277 02	AUTORITA' PORTUALE	230	230	230	230	SI	€	-	-
2002	6101	368 02	AUTORITA' PORTUALE	38	38	38	38	SI	€	-	-
2002	6101	415 02	AUTORITA' PORTUALE	206	206	206	206	SI	€	-	-
2002	6101	494 02	AUTORITA' PORTUALE	12.587	12.587	10.267	10.267	PARZ.	€	2.353	-
2002	6101	511 02	AUTORITA' PORTUALE	898	898	898	898	SI	€	-	-
2002	6101	161 02	AUTORITA' PORTUALE	1.587	1.587	1.587	1.587	SI	€	-	-
2002	6101	542 02	AUTORITA' PORTUALE	2.059	2.059	14	14	NO	€	14	-
2002	6101	543 02	AUTORITA' PORTUALE	205	205	205	205	SI	€	-	-
2002	6101	545 02	AUTORITA' PORTUALE	178	178	178	178	SI	€	-	-
2002	6101	548 02	AUTORITA' PORTUALE	24	24	3	3	SI	€	-	-
	<b>Totale 6101</b>								€	2.367	-
	<b>Totale 2002</b>								€	3.029	-
2003	1102	520 03	CIRCOSCRIZIONE DOGANALE	350.686	350.686	350.686	350.686	SI	€	-	-
2003	1102	522 03	CIRCOSCRIZIONE DOGANALE	-	-	-	-	SI	€	-	-
2003	1102	523 03	CIRCOSCRIZIONE DOGANALE	54.982	54.982	54.982	54.982	SI	€	-	-
	<b>Totale 1102</b>								€	-	-
2003	2202	55 03	DOTT. CAFFIO VINCENZO	1.321	1.321	1.321	1.321	SI	€	-	-
2003	2202	72 03	DOTT. CAFFIO VINCENZO	1.193	1.193	1.193	1.193	SI	€	-	-
2003	2202	127 03	DOTT. CAFFIO VINCENZO	1.321	1.321	1.321	1.321	SI	€	-	-
2003	2202	141 03	DOTT. CAFFIO VINCENZO	1.278	1.278	1.278	1.278	SI	€	-	-
2003	2202	208 03	DOTT. CAFFIO VINCENZO	1.321	1.321	1.321	1.321	SI	€	-	-
2003	2202	234 03	DOTT. CAFFIO VINCENZO	1.065	1.065	1.065	1.065	SI	€	-	-
2003	2202	303 03	DOTT. CAFFIO VINCENZO	674	674	674	674	SI	€	-	-
2003	2202	373 03	ENEL	447	447	447	447	SI	€	-	-
2003	2202	394 03	AGENZIA AUSIELLO	282	282	282	282	SI	€	-	-
2003	2202	394 03	AG.PRISCO OSVALDO DI PRISCO FRANCESCO	282	282	282	282	SI	€	-	-
2003	2202	394 03	AGIP PETROLI SPA.	282	282	282	282	SI	€	-	-
2003	2202	394 03	AGIP PETROLI SPA.	976	976	976	976	SI	€	-	-
2003	2202	394 03	AGIP PETROLI SPA.	282	282	282	282	SI	€	-	-
2003	2202	394 03	AGIP PETROLI SPA.	1.882	1.882	1.882	1.882	SI	€	-	-
2003	2202	394 03	AGIP PETROLI SPA.	53.153	53.153	53.153	53.153	SI	€	-	-
2003	2202	394 03	AGIP PETROLI SPA.	11.104	11.104	11.104	11.104	SI	€	-	-
2003	2202	394 03	BANCO DI NAPOLI	901	901	901	901	SI	€	-	-

## XVI LEGISLATURA - DISEGNI DI LEGGE E RELAZIONI - DOCUMENTI

## ACCERTAMENTO

E.F. IMP	CAPITOLO	N°	ANNO	DEBITORE	IMPORTE	IMPORTE		IMP-RESIDUI
						ALL'1/01/2004	PAGATO	
2003	2202	394	03	BARION SRL	€	282	SI	€
2003	2202	394	03	BASILE PETROLI	€	282	SI	€
2003	2202	394	03	BASILE PETROLI	€	600	SI	€
2003	2202	394	03	CEMENTI CENTRO SUD SPA	€	6.750	SI	€
2003	2202	394	03	BOILER EXPERTISE SRL	€	150.863	NO	€ 150.863
2003	2202	394	03	CAMERA DI COMMERCIO I.A.A.	€	604	SI	€
2003	2202	394	03	CEMENTIR SPA	€	7.752	SI	€
2003	2202	394	03	COMP. PORTUALE NEPTUNIA	€	5.584	SI	€
2003	2202	394	03	COMP. PORTUALE NEPTUNIA	€	638	SI	€
2003	2202	394	03	COMUNE DI TARANTO	€	29.650	PARZ.	€ 3
2003	2202	394	03	CONS. TERMINAL RINFUSE	€	103.446	SI	€
2003	2202	394	03	ECOLOGICA SPA	€	282	SI	€
2003	2202	394	03	ECOTARAS	€	4.534	SI	€
2003	2202	394	03	ENEL	€	282	SI	€
2003	2202	394	03	ENEL	€	726	SI	€
2003	2202	394	03	ENEL	€	282	SI	€
2003	2202	394	03	ENEL	€	282	SI	€
2003	2202	394	03	ENEL	€	2.086	SI	€
2003	2202	394	03	ENEL	€	320	SI	€
2003	2202	394	03	ENEL	€	1.930	SI	€
2003	2202	394	03	ACQUEDOTTO PUGLIESE	€	1.345	SI	€
2003	2202	394	03	GRANDI LAVORI FINCOSIT SPA	€	16.244	SI	€
2003	2202	394	03	HYDROCHEMICAL SERVICE	€	802	SI	€
2003	2202	394	03	ILVA SPA	€	502.117	SI	€
2003	2202	394	03	IMPRESA PORTUALE NEPTUNIA	€	17.508	SI	€
2003	2202	394	03	ITALCAVE SPA	€	282	SI	€
2003	2202	394	03	ITALCAVE SPA	€	282	SI	€
2003	2202	394	03	JONICA TRASPORTI MARITTIMI	€	476	SI	€
2003	2202	394	03	JONICA TRASPORTI MARITTIMI	€	282	SI	€
2003	2202	394	03	LE.DE. ARMATORIALE SRL	€	282	SI	€
2003	2202	394	03	MARILLIMARE	€	651	SI	€
2003	2202	394	03	MAGAZZINI GENERALI	€	4.632	NO	€ 4.632
2003	2202	394	03	METTA CASA SPEDIZIONI	€	1.014	SI	€
2003	2202	394	03	NIGROMARE	€	2.549	SI	€
2003	2202	394	03	NUOVA COMTRA	€	546	NO	€ 546
2003	2202	394	03	TRAIM SRL	€	555	SI	€
2003	2202	394	03	PAGANINI ALMA	€	502	SI	€
2003	2202	394	03	PESCHIERE TARANTINE SRL	€	752	SI	€
2003	2202	394	03	PEYRANI SUD S.P.A.	€	2.710	SI	€
2003	2202	394	03	PIENNE DI PICARDI NICOLA	€	282	SI	€
2003	2202	394	03	PIGNATELLI MARZO & DANESE	€	282	SI	€
2003	2202	394	03	AMMINISTRAZIONE PROVINCIALE - SERVIZIO DEMANIO	€	1.394	SI	€

XVI LEGISLATURA - DISEGNI DI LEGGE E RELAZIONI - DOCUMENTI


ACCERTAMENTO									
E.F. IMP	CAPITOLO	N°	ANNO	DEBITORE	IMPORTO	IMPORTO ALL'1/01/2004	PAGATO	IMP-RESIDUI	
2003	2202	394	03	RIMORCHIATORI NAPOLETANI	€	953	SI	€	-
2003	2202	394	03	RUSSO MASSIMO	€	519	SI	€	-
2003	2202	394	03	TARANTO CONTAINER TERMINAL S.P.A.	€	577.654	SI	€	-
2003	2202	394	03	WORK SYSTEM SRL	€	4.675	SI	€	-
2003	2202	394	03	TELECOM ITALIA SPA	€	282	SI	€	-
2003	2202	482	03	AGENZIA AUSIELLO	€	5	SI	€	-
2003	2202	482	03	AG.PRISCO OSVALDO DI PRISCO FRANCESCO	€	5	SI	€	-
2003	2202	482	03	AGIP PETROLI SPA.	€	930	SI	€	-
2003	2202	482	03	AGIP PETROLI SPA.	€	194	SI	€	-
2003	2202	482	03	AGIP PETROLI SPA.	€	33	SI	€	-
2003	2202	482	03	AGIP PETROLI SPA.	€	17	SI	€	-
2003	2202	482	03	AGIP PETROLI SPA.	€	5	SI	€	-
2003	2202	482	03	AGIP PETROLI SPA.	€	5	SI	€	-
2003	2202	482	03	BANCO DI NAPOLI	€	16	SI	€	-
2003	2202	482	03	BARION SRL	€	5	SI	€	-
2003	2202	482	03	BASILE PETROLI	€	11	NO	€	11
2003	2202	482	03	BASILE PETROLI	€	5	NO	€	5
2003	2202	482	03	CEMENTI CENTRO SUD SPA	€	118	SI	€	-
2003	2202	482	03	BOILER EXPERTISE SRL	€	2.661	NO	€	2.661
2003	2202	482	03	CAMERA DI COMMERCIO I.A.A.	€	11	SI	€	-
2003	2202	482	03	CEMENTIR SPA	€	136	SI	€	-
2003	2202	482	03	COMP. PORTUALE NEPTUNIA	€	306	SI	€	-
2003	2202	482	03	COMP. PORTUALE NEPTUNIA	€	98	SI	€	-
2003	2202	482	03	COMP. PORTUALE NEPTUNIA	€	11	SI	€	-
2003	2202	482	03	COMUNE DI TARANTO	€	519	PARZ.	€	3
2003	2202	482	03	ECOLOGICA SPA	€	5	SI	€	-
2003	2202	482	03	ECOTARAS	€	79	SI	€	-
2003	2202	482	03	ENEL	€	37	SI	€	-
2003	2202	482	03	ENEL	€	34	SI	€	-
2003	2202	482	03	ENEL	€	13	SI	€	-
2003	2202	482	03	ENEL	€	9	SI	€	-
2003	2202	482	03	ENEL	€	6	SI	€	-
2003	2202	482	03	ENEL	€	5	SI	€	-
2003	2202	482	03	ENEL	€	5	SI	€	-
2003	2202	482	03	ACQUEDOTTO PUGLIESE	€	24	SI	€	-
2003	2202	482	03	GRANDI LAVORI FINCOSIT SPA	€	284	SI	€	-
2003	2202	482	03	HIDROCHEMICAL SERVICE	€	14	SI	€	-
2003/4	2202	482	03	ILVA SPA	€	8.787	SI	€	-
2003	2202	482	03	IMPRESA PORTUALE NEPTUNIA	€	306	SI	€	-
2003	2202	482	03	ITALCAVE SPA	€	5	SI	€	-
2003	2202	482	03	ITALCAVE SPA	€	5	SI	€	-
2003	2202	482	03	JONICA TRASPORTI MARITTIMI	€	8	SI	€	-

## XVI LEGISLATURA - DISEGNI DI LEGGE E RELAZIONI - DOCUMENTI

ACCERTAMENTO									
E.F. IMP	CAPITOLO	N°	ANNO	DEBITORE	IMPORTO	IMPORTO ALL'1/01/2004	PAGATO	IMP-RESIDUI	
					€	€	SI	€	
2003	2202	482	03	JONICA TRASPORTI MARITTIMI			5		
2003	2202	482	03	LE.DE. ARMATORIALE SRL			5		
2003	2202	482	03	MARILLIMARE			11		
2003	2202	482	03	MAGAZZINI GENERALI			142	NO	142
2003	2202	482	03	METTA CASA SPEDIZIONI			18	SI	
2003	2202	482	03	NIGROMARE			45	SI	
2003	2202	482	03	PAGANINI ALMA			9	SI	
2003	2202	482	03	PESCHERIE TARANTINE SRL			13	NO	13
2003	2202	482	03	PEYRANI SUD S.P.A.			47	SI	
2003	2202	482	03	PIENNE DI PICARDI NICOLA			5	SI	
2003	2202	482	03	PIGNATELLI MARZO & DANESE			5	SI	
2003	2202	482	03	PROVINCIA			24	SI	
2003	2202	482	03	RIMORCHIATORI NAPOLETANI			17	SI	
2003	2202	482	03	RUSSO MASSIMO			9	SI	
2003	2202	482	03	TARANTO YACHT SOC. COOP. A R.L.			66	SI	
2003	2202	482	03	ENEL			5	SI	
2003	2202	482	03	ENEL			5	SI	
2003	2202	482	03	CAMUZZI GAZOMETRI			5	SI	
2003	2202	482	03	WORK SYSTEM SRL			82	SI	
2003	2202	482	03	TELECOM ITALIA SPA			5	SI	
	Totale 2202					€ 1.549.750			€ 158.878
2003	2203	521	03	BANCA D'ITALIA			7.448	SI	
	Totale 2203					€ 7.448			€ -
2003	2401	495	03	VITTORIA ASSICURAZIONI			200	SI	
	Totale 2401					€ 200			€ -
2003	6101	1	03	AUTORITA' PORTUALE			350	SI	
2003	6101	239	03	AUTORITA' PORTUALE			206	SI	
2003	6101	263	03	AUTORITA' PORTUALE			2.400	NO	2.400
2003	6101	289	03	AUTORITA' PORTUALE			42	SI	
2003	6101	230	03	AUTORITA' PORTUALE			1.000	SI	
2003	6101	467	03	AUTORITA' PORTUALE			32	NO	32
2003	6101	476	03	AUTORITA' PORTUALE			3.438	SI	
2003	6101	496	03	AUTORITA' PORTUALE			52	SI	
2003	6101	466	03	AUTORITA' PORTUALE			750	SI	
2003	6101	503	03	AUTORITA' PORTUALE			546	PARZ.	0
2003	6101	517	03	AUTORITA' PORTUALE			174	PARZ.	28
	Totale 6101					€ 8.989			€ 2.460
	Totale 2003								€ 167.338
2004	1102	527	04	CIRCOSCRIZIONE DOGANALE			449.479	SI	
2004	1102	529	04	CIRCOSCRIZIONE DOGANALE			13.186	SI	
2004	1102	530	04	CIRCOSCRIZIONE DOGANALE			27.673	SI	
2004	1102	531	04	CIRCOSCRIZIONE DOGANALE			2	SI	

XVI LEGISLATURA - DISEGNI DI LEGGE E RELAZIONI - DOCUMENTI

ACCERTAMENTO									
E.F. IMP	CAPITOLO	N°	ANNO	DEBITORE	IMPORTE	IMPORTE ALL'1/01/2004	PAGATO	IMP-RESIDUI	
2004	1102	532	04	CIRCOSCRIZIONE DOGANALE	€	1.394	SI	€	
	Totale 1102								
2004	2202	4	04	COMUNE DI TARANTO	€	2.804	PARZ.	€	2.066
2004	2202	449	04	PEYRANI SUD S.P.A.	€	557	SI	€	-
2004	2202	512	04	AG. PIENNE DI NICOLA PICARDI	€	8	SI	€	-
2004	2202	512	04	AGENZIA MARITTIMA AUSIELLO	€	8	SI	€	-
2004	2202	512	04	BASILE PETROLI SRL	€	8	SI	€	-
2004	2202	512	04	BASILE PETROLI SRL	€	17	SI	€	-
2004	2202	512	04	CAMERA DI COMMERCIO	€	17	SI	€	-
2004	2202	512	04	CEMENTI CENTRO SUD	€	192	SI	€	-
2004	2202	512	04	COMPAGNIA PORTUALE NEPTUNIA	€	499	SI	€	-
2004	2202	512	04	COMPAGNIA PORTUALE NEPTUNIA	€	159	SI	€	-
2004	2202	512	04	COMPAGNIA PORTUALE NEPTUNIA	€	18	SI	€	-
2004	2202	512	04	ECOLOGICA SRL	€	8	SI	€	-
2004	2202	512	04	ECOTARAS TARANTO SPA	€	129	SI	€	-
2004	2202	512	04	HIDROCHEMICAL SERVICE SPA	€	26	SI	€	-
2004	2202	512	04	IMPRESA PORTUALE NEPTUNIA	€	757	SI	€	-
2004	2202	512	04	ITALCAVE SPA	€	8	SI	€	-
2004	2202	512	04	ITALCAVE SPA	€	8	SI	€	-
2004	2202	512	04	JONICA TRASPORTI MARITTIMI SRL	€	14	SI	€	-
2004	2202	512	04	JONICA TRASPORTI MARITTIMI SRL	€	8	SI	€	-
2004	2202	512	04	LEDE SPA	€	8	SI	€	-
2004	2202	512	04	MARILLIMARE SRL	€	19	SI	€	-
2004	2202	512	04	METTA CASA DI SPEDIZIONI SRL	€	29	SI	€	-
2004	2202	512	04	NIGROMARE SRL	€	73	SI	€	-
2004	2202	512	04	PIGNATELLI MARZO & DANESE SRL	€	8	SI	€	-
2004	2202	512	04	PRISCO OSVALDO SPEDIZIONI	€	8	SI	€	-
2004	2202	512	04	RIMORCHIATORI NAPOLETANI SRL	€	27	SI	€	-
2004	2202	512	04	RUSSO MASSIMO	€	15	SI	€	-
2004	2202	512	04	COMM. LIQUID. SIDERMONTAGGI	€	316	SI	€	-
2004	2202	512	04	COMM. LIQUID. SIDERMONTAGGI	€	2.266	SI	€	-
2004	2202	512	04	TARANTO YACHT	€	104	SI	€	-
2004	2202	512	04	ILVA SPA	€	14.305	SI	€	-
2004	2202	512	04	ECOSERVIZI SRL	€	166	SI	€	-
2004	2202	513	04	AUTOMOBILE CLUB TARANTO	€	651	SI	€	-
2004	2202	513	04	ACQUEDOTTO PUGLIESE SPA	€	1.407	SI	€	-
2004	2202	513	04	BARION SRL	€	295	SI	€	-
2004	2202	513	04	COMUNE DI TARANTO	€	28.241	NO	€	28.241
2004	2202	513	04	COMUNE DI TARANTO	€	1.069	NO	€	1.069
2004	2202	513	04	COMUNE DI TARANTO	€	759	SI	€	-
2004	2202	513	04	CONSORZIO TERMINAL RINFUSE	€	102.453	SI	€	-
2004	2202	513	04	BASILE PETROLI SRL	€	760	SI	€	-



## XVI LEGISLATURA - DISEGNI DI LEGGE E RELAZIONI - DOCUMENTI

ACCERTAMENTO									
E.F. IMP	CAPITOLO	N°	ANNO	DEBITORE	IMPORTO	IMPORTO ALL'1/01/2004	PAGATO	IMP-RESIDUI	
2004	2202	513	04	ENEL SPA		€ 295	SI	€ -	
2004	2202	513	04	ENEL SPA		€ 335	SI	€ -	
2004	2202	513	04	ENEL SPA		€ 295	SI	€ -	
2004	2202	513	04	ENEL SPA		€ 2.182	SI	€ -	
2004	2202	513	04	ENEL SPA		€ 295	SI	€ -	
2004	2202	513	04	ENEL SPA		€ 295	SI	€ -	
2004	2202	513	04	ENEL SPA		€ 221	SI	€ -	
2004	2202	513	04	ENEL RETE GAS SPA		€ 295	PARZ.	€ 287	
2004	2202	513	04	ENI SPA		€ 1.021	SI	€ -	
2004	2202	513	04	ENI SPA		€ 295	SI	€ -	
2004	2202	513	04	ENI SPA		€ 1.969	SI	€ -	
2004	2202	513	04	ENI SPA		€ 11.615	SI	€ -	
2004	2202	513	04	GSG SRL		€ 3.354	NO	€ 3.354	
2004	2202	513	04	PAGANINI ALMA MARIA		€ 525	SI	€ -	
2004	2202	513	04	PESCHIERE TARANTINE SRL		€ 787	SI	€ -	
2004	2202	513	04	TARANTO CONTAINER TERMINAL SPA		€ 563.655	SI	€ -	
2004	2202	513	04	TELECOM SPA		€ 295	SI	€ -	
2004	2202	513	04	TRAIM SRL		€ 571	SI	€ -	
2004	2202	513	04	WORK SYSTEM SRL		€ 4.890	SI	€ -	
2004	2202	513	04	CEMENTIR SPA		€ 8.108	SI	€ -	
2004	2202	513	04	ENEL SPA		€ 2.019	SI	€ -	
2004	2202	513	04	ENEL SPA		€ 882	SI	€ -	
2004	2202	513	04	ENI SPA		€ 55.597	SI	€ -	
2004	2202	513	04	GRANDI LAVORI FINCOSIT SPA		€ 16.991	SI	€ -	
2004	2202	513	04	PEYRANI SUD S.P.A.		€ 2.834	SI	€ -	
2004	2202	513	04	PROVINCIA DI TARANTO		€ 1.458	SI	€ -	
2004	2202	513	04	COMUNE DI TARANTO		€ 295	SI	€ -	
	Totale 2202					€ 839.893		€ 35.017	
2004	2203	528	04	BANCA D'ITALIA		€ 3.064	SI	€ -	
	Totale 2203					€ 3.064		€ -	
2004	2401	516	04	IMPRESA PORTUALE NEPTUNIA		€ 5.165	SI	€ -	
2004	2401	516	04	PEYRANI SUD SPA		€ 5.165	SI	€ -	
2004	2401	516	04	ITALCAVE SPA		€ 5.165	SI	€ -	
2004	2401	516	04	CEMENTIR		€ 5.165	SI	€ -	
2004	2401	516	04	TARANTO CONTAINER TERMINAL		€ 5.165	SI	€ -	
	Totale 2401					€ 25.823		€ -	
2004	6101	170	04	AUTORITA' PORTUALE		€ 210	SI	€ -	
2004	6101	213	04	AUTORITA' PORTUALE		€ 15.689	PARZ.	€ 1.204	
2004	6101	234	04	AUTORITA' PORTUALE		€ 17.000	SI	€ -	
2004	6101	237	04	AUTORITA' PORTUALE		€ 3.000	SI	€ -	
2004	6101	321	04	AUTORITA' PORTUALE		€ 280	SI	€ -	

## XVI LEGISLATURA - DISEGNI DI LEGGE E RELAZIONI - DOCUMENTI

## ACCERTAMENTO

E.F. IMP	CAPITOLO	N°	ANNO	DEBITORE	IMPORTO	IMPORTO		IMP-RESIDUI	
						ALL'1/01/2004	PAGATO		
2004	6101	464	04	AUTORITA' PORTUALE	€	20.620	PARZ.	€	9.092
2004	6101	478	04	AUTORITA' PORTUALE	€	3.750	PARZ.	€	938
2004	6101	482	04	AUTORITA' PORTUALE	€	80	SI	€	-
2004	6101	484	04	AUTORITA' PORTUALE	€	19.000	PARZ.	€	15.000
2004	6101	486	04	AUTORITA' PORTUALE	€	2.400	PARZ.	€	200
2004	6101	510	04	AUTORITA' PORTUALE	€	56	SI	€	-
2004	6101	519	04	AUTORITA' PORTUALE	€	378	SI	€	-
	Totale 6101				€	82.463		€	26.434
2004	6102	478	04	AUTORITA' PORTUALE	€	938	PARZ.	€	234
	Totale 6102				€	938		€	234
2004	6107	469	04	BASILE PETROLI SPA	€	345	SI	€	-
	Totale 6107				€	345		€	-
<b>Totale 2004</b>					€			€	<b>61.685</b>
2005	1102	466	05	CIRCOSCRIZIONE DOGANALE	€	751.052	NO	€	751.052
2005	1102	468	05	CIRCOSCRIZIONE DOGANALE	€	12.904	NO	€	12.904
	Totale 1102				€			€	763.957
2005	2202	358	05	POLITECNICO DI BARI	€	295	NO	€	295
2005	2202	411	05	PEYRANI SUD S.P.A.	€	834	NO	€	834
2005	2202	411	05	CEMENTI CENTRO SUD	€	232	NO	€	232
2005	2202	411	05	CAFFIO VINCENZO S.R.L.	€	103	NO	€	103
2005	2202	411	05	ILVA SPA	€	1.084	NO	€	1.084
2005	2202	411	05	SOMMOZZATORI SOC. COOP. A R.L.	€	903	NO	€	903
2005	2202	428	05	AUTOMOBILE CLUB TARANTO	€	1.547	NO	€	1.547
2005	2202	428	05	ACQUEDOTTO PUGLIESE SPA	€	1.447	NO	€	1.447
2005	2202	428	05	AGENZIA MARITTIMA AUSIELLO S.R.L.	€	304	NO	€	304
2005	2202	428	05	AGIP FUEL S.P.A.	€	670	NO	€	670
2005	2202	428	05	BASILE PETROLI SRL	€	304	NO	€	304
2005	2202	428	05	BASILE PETROLI SRL	€	645	NO	€	645
2005	2202	428	05	CAMERA DI COMMERCIO	€	650	NO	€	650
2005	2202	428	05	CEMENTI CENTRO SUD	€	7.261	NO	€	7.261
2005	2202	428	05	CEMENTIR SPA	€	8.339	NO	€	8.339
2005	2202	428	05	COMPAGNIA PORTUALE NEPTUNIA	€	18.835	NO	€	18.835
2005	2202	428	05	COMPAGNIA PORTUALE NEPTUNIA	€	6.007	NO	€	6.007
2005	2202	428	05	COMPAGNIA PORTUALE NEPTUNIA	€	686	NO	€	686
2005	2202	428	05	COMUNE DI TARANTO	€	30.765	NO	€	30.765
2005	2202	428	05	COMUNE DI TARANTO	€	51.090	NO	€	51.090
2005	2202	428	05	COMUNE DI TARANTO	€	1.100	NO	€	1.100
2005	2202	428	05	COMUNE DI TARANTO	€	24	NO	€	24
2005	2202	428	05	COMUNE DI TARANTO	€	304	NO	€	304
2005	2202	428	05	ECOSERVIZI SRL	€	6.250	NO	€	6.250
2005	2202	428	05	ECOTARAS TARANTO S.P.A.	€	4.877	NO	€	4.877
2005	2202	428	05	ENEL SPA	€	304	NO	€	304



## XVI LEGISLATURA - DISEGNI DI LEGGE E RELAZIONI - DOCUMENTI

ACCERTAMENTO				DEBITORE	IMPORTO	IMPORTO ALL'1/01/2004	PAGATO	IMP-RESIDUI
E.F. IMP	CAPITOLO	N° ANNO				€	NO	€
2005	2202	428 05	ENEL SPA			58	NO	58
2005	2202	428 05	ENEL SPA			345	NO	345
2005	2202	428 05	ENEL SPA			304	NO	304
2005	2202	428 05	ENEL SPA			2.244	NO	2.244
2005	2202	428 05	ENEL SPA			304	NO	304
2005	2202	428 05	ENEL SPA			907	NO	907
2005	2202	428 05	ENEL SPA			304	NO	304
2005	2202	428 05	ENEL SPA			306	NO	306
2005	2202	428 05	ENEL RETE GAS SPA			304	NO	304
2005	2202	428 05	ENI SPA			304	NO	304
2005	2202	428 05	ENI SPA			1.050	NO	1.050
2005	2202	428 05	ENI SPA			304	NO	304
2005	2202	428 05	ENI SPA			2.025	NO	2.025
2005	2202	428 05	ENI SPA			57.182	NO	57.182
2005	2202	428 05	ENI SPA			11.946	NO	11.946
2005	2202	428 05	GSG SRL			10.027	NO	10.027
2005	2202	428 05	ILVA SPA			540.178	NO	540.178
2005	2202	428 05	IMPRESA PORTUALE NEPTUNIA			28.590	NO	28.590
2005	2202	428 05	NIGROMARE SRL			2.742	NO	2.742
2005	2202	428 05	PAGANINI ALMA MARIA			540	NO	540
2005	2202	428 05	PESCHIERE TARANTINE SRL			809	NO	809
2005	2202	428 05	PEYRANI SUD S.P.A.			2.915	NO	2.915
2005	2202	428 05	PIGNATELLI MARZO & DANESE SRL			304	NO	304
2005	2202	428 05	PRISCO OSVALDO SPEDIZIONI			304	NO	304
2005	2202	428 05	PROVINCIA DI TARANTO			1.500	NO	1.500
2005	2202	428 05	RIMORCHIATORI NAPOLETANI SRL			1.025	NO	1.025
2005	2202	428 05	SIMONETTI FRANCESCO			737	NO	737
2005	2202	428 05	SOMMOZZATORI SOC. COOP. A R.L.			1.983	NO	1.983
2005	2202	428 05	TARANTO YACHT SOC. CONS. A R.L.			2.617	NO	2.617
2005	2202	428 05	TELECOM SPA			304	NO	304
2005	2202	428 05	TRAM SRL			587	NO	587
2005	2202	428 05	WORK SYSTEM SRL			5.029	NO	5.029
	Totale 2202					822.932		822.932
2005	2203	467 05	BANCA D'ITALIA			8.706	NO	8.706
	Totale 2203					8.706		8.706
2005	2301	254 05	TARANTO CONTAINER TERMINAL			3.750	NO	3.750
	Totale 2301					3.750		3.750
2005	4101	455 05	MINISTERO DELLE INFRASTRUTTURE			118.605.000	NO	118.605.000
2005	4101	456 05	MINISTERO DELLE INFRASTRUTTURE			1.549.371	NO	1.549.371
	Totale 4101					120.154.371		120.154.371
2005	6101	265 05	AUTORITA' PORTUALE			619	NO	619
2005	6101	267 05	AUTORITA' PORTUALE			108	NO	108

## ACCERTAMENTO

E.F. IMP	CAPITOLO	N°	ANNO	AUTORITA' PORTUALE	DEBITORE	IMPORTO	IMPORTO		IMP-RESIDUI	
							ALL'01/2004	PAGATO		
2005	6101	331	05	AUTORITA' PORTUALE		€	510	NO	€ 510	
2005	6101	339	05	AUTORITA' PORTUALE		€	2.213	NO	€ 2.213	
2005	6101	413	05	AUTORITA' PORTUALE		€	5.903	NO	€ 5.903	
2005	6101	421	05	AUTORITA' PORTUALE		€	6.452	NO	€ 6.452	
2005	6101	444	05	AUTORITA' PORTUALE		€	2.510	NO	€ 2.510	
2005	6101	446	05	AUTORITA' PORTUALE		€	1.620	NO	€ 1.620	
2005	6101	447	05	AUTORITA' PORTUALE		€	1.760	NO	€ 1.760	
2005	6101	449	05	AUTORITA' PORTUALE		€	490	NO	€ 490	
2005	6101	451	05	AUTORITA' PORTUALE		€	440	NO	€ 440	
2005	6101	454	05	AUTORITA' PORTUALE		€	2.958	NO	€ 2.958	
2005	6101	458	05	AUTORITA' PORTUALE		€	1.955	NO	€ 1.955	
	Totale 6101						€	27.539		€ 27.539
2005	6102	421	05	AUTORITA' PORTUALE		€	272	NO	€ 272	
	Totale 6102						€	272		€ 272
	Totale 2005						€			€ 121.781.526
<b>TOTALE RESIDUI ATTIVI AL 31.12.2005</b>										
<b>€ 122.031.482</b>										

XVI LEGISLATURA - DISEGNI DI LEGGE E RELAZIONI - DOCUMENTI



## AUTORITA' PORTUALE DI TARANTO

## SITUAZIONE DEI RESIDUI PASSIVI ALLA DATA DEL 31.12.2005

E.F.	CAPITOLO	IMPEGNO		CREDITORE	IMPORTO	PAGATO	IMPORTO RESIDUO IN EURO		
		N°	PR. ANNO						
1998	1101	25	1	1998	DOTT. MATTEO MASIELLO	L.	103.440	SI	€
1998	1101	134	1	1998	AUTORITA' PORTUALE TARANTO	L.	794.000	SI	€
1998	1101	134	1	1998	SENSOLI FRANCO	L.	548.955	SI	€
1998	1101	134	1	1998	FIORINO ORONZO	L.	275.990	SI	€
1998	1101	134	1	1998	ATTILI GIOVANNI	L.	842.905	SI	€
1998	1101	134	1	1998	APPIA VIAGGI SAS	L.	908.000	SI	€
Totale 1101						L.	3.473.290		€
1998	1204	26	1	1998	APPIA VIAGGI SAS	L.	6.429.000	SI	€
1998	1204	26	1	1998	GIUSEPPE GUACCI	L.	7.215.025	SI	€
1998	1204	26	1	1998	MICHELE CONTE	L.	250.540	SI	€
1998	1204	26	1	1998	EBALIA VIAGGI	L.	632.000	SI	€
1998	1204	26	1	1998	GIUSEPPE GUACCI	L.	1.004.570	SI	€
Totale 1204						L.	15.531.135		€
1998	1207	215	1	1998	IRAP MISSIONI CINA	L.	41.000	SI	€
Totale 1207						L.	41.000		€
1998	1402	80	1	1998	G.S.M. IMPIANTI SCRL	L.	17.117.785	SI	€
1998	1402	220	1	1998	SANTACESAREA ENGINEERING	L.	300.000	SI	€
1998	1402	220	1	1998	SANTACESAREA ENGINEERING	L.	300.000	SI	€
Totale 1402						L.	17.717.785		€
1998	1404	212	1	1998	G.S.M. IMPIANTI SCRL	L.	912.000	SI	€
Totale 1404						L.	912.000		€
1998	1405	205	1	1998	ECOIMPIANTI SUD SRL	L.	140.250	SI	€
Totale 1405						L.	140.250		€
1998	1406	23	1	1998	VIVAI EDELWEISS	L.	275.000	SI	€
Totale 1406						L.	275.000		€
1998	1408	202	1	1998	SOC. COOP. INKLINE	L.	6.792.000	SI	€
1998	1408	218	1	1998	GIUSEPPE GUACCI	L.	3.482.500	SI	€
Totale 1408						L.	10.274.500		€
1998	1409	24	1	1998	DOTT. BENINCASA FRANCESCO	L.	44.000	SI	€

## XVI LEGISLATURA - DISEGNI DI LEGGE E RELAZIONI - DOCUMENTI

E.F.	CAPITOLO	IMPEGNO		CREDITORE	IMPORTO	PAGATO	IMPORTO RESIDUO IN EURO
		N°	PR. ANNO				
Totale 1409							
1998	1410	142	1	1998 BONIFICA SPA	L. 44.000		€ -
1998	1410	198	1	1998 AVVISATORE MARIITIMO	L. 450.528.000	SI	€ -
1998	1410	200	1	1998 ING. COSIMO LIUZZI	L. 600.000	SI	€ -
1998	1410	200	1	1998 ARCH. TERENCE LOMARTIRE	L. 15.360.000	SI	€ -
1998	1410	200	1	1998 AUTORITY PORTUALE TARANTO	L. 3.714.800	SI	€ -
1998	1410	200	1	1998 AUTORITY PORTUALE TARANTO	L. 3.001.200	SI	€ -
1998	1410	200	1	1998 ING. LIUZZI - ARCH. LOMARTIRE	L. 641.200	SI	€ -
1998	1410	200	1	1998 STUDIO COMMERCIALE VACCARELLI	L. 13.465.200	SI	€ -
1998	1410	213	1	1998 AUTORITY PORTUALE TARANTO	L. 3.686.400	SI	€ -
1998	1410	221	1	1998 ING. TONTI	L. 720.000	SI	€ -
1998	1410	222	1	1998 CI.SI. PUGLIA SPA	L. 2.685.140	SI	€ -
1998	1410	222	1	1998 CI.SI. PUGLIA SPA	L. 14.400.000	SI	€ -
Totale 1410							
					L. 528.001.940		€ -
1998	1412	168	1	1998 SEAT SPA	L. 1.000.800	SI	€ -
1998	1412	208	1	1998 SEA SERVICES	L. 1.200.000	SI	€ -
1998	1412	208	1	1998 LA GAZZETTA MARIITIMA	L. 4.320.000	SI	€ -
1998	1412	215	2	1998 CONTE MICHELE	L. 81.125	SI	€ -
1998	1412	215	2	1998 EXPOTRANS SRL	L. 1.275.775	SI	€ -
Totale 1412							
					L. 7.877.700		€ -
1998	1413	201	1	1998 AVV. SERGIO PRETE	L. 9.118.713	SI	€ -
1998	1413	201	1	1998 AUTORITY PORTUALE TARANTO	L. 1.645.200	SI	€ -
Totale 1413							
					L. 10.763.913		€ -
1998	1415	94	1	1998 EURO.PRO.SE.GE. SRL	L. 280.000	SI	€ -
1998	1415	97	1	1998 POLITOR.SERVICE COOP. ARL	L. 40.846.965	SI	€ -
Totale 1415							
					L. 41.126.965		€ -
1998	1416	22	1	1998 EDICOLA MELLONE PATRIZIA	L. 346.000	SI	€ -
1998	1416	199	1	1998 IL SOLE 24 ORE SPA	L. 5.904.000	SI	€ -
Totale 1416							
					L. 6.250.000		€ -
1998	2101	95	1	1998 LISTA APPALTI SRL	L. 131.845.425	SI	€ -
1998	2101	95	1	1998 LISTA APPALTI SRL	L. 68.603.467	SI	€ -
1998	2101	95	1	1998 LISTA APPALTI SRL	L. 39.001.895	SI	€ -
1998	2101	95	1	1998 LISTA APPALTI SRL	L. 132.597.608	SI	€ -
1998	2101	95	1	1998 LISTA APPALTI SRL	L. 413.359.760	SI	€ -
Totale 2101							
					L. 785.408.155		€ -
1998	2102	206	1	1998 PUBBLIKOMPASS SPA	L. 6.729.600	SI	€ -
1998	2102	206	1	1998 A.MANZONI & C. SPA	L. 7.128.000	SI	€ -
1998	2102	207	1	1998 A.MANZONI & C. SPA	L. 2.592.000	SI	€ -

## XVI LEGISLATURA - DISEGNI DI LEGGE E RELAZIONI - DOCUMENTI

E.F.	CAPITOLO	IMPEGNO		CREDITORE	IMPORTO	PAGATO	IMPORTO RESIDUO IN EURO
		N°	PR. ANNO				
1998	2102	219	1	1998 PUBBLIKOMPASS SPA	L. 3.572.400	SI	€ -
Totale 2102					L. 20.022.000		€ -
1998	2203	217	1	1998 IL VELIERO SAS	L. 299.520	SI	€ -
Totale 2203					L. 299.520		€ -
1998	4101	151	3	1998 RITENUTE MISSIONI CINA	L. 794.000	SI	€ -
1998	4101	200	2	1998 SOGET SPA	L. 3.001.200	SI	€ -
1998	4101	200	2	1998 SOGET SPA	L. 641.200	SI	€ -
1998	4101	200	2	1998 SOGET SPA	L. 2.201.200	SI	€ -
1998	4101	201	2	1998 SOGET SPA	L. 1.645.200	SI	€ -
1998	4101	213	2	1998 SOGET SPA	L. 720.000	SI	€ -
1998	4101	221	1	1998 SOGET SPA	L. 438.748	SI	€ -
1998	4101	200	2	1998 SOGET S.P.A.	L. 1.200	SI	€ -
Totale 4101					L. 9.442.748		€ -
Totale 1998					L. 1.457.601.901		€ -
1999	1402	70	1	1999 DITTA BRUNETTI TOMMASO	L. 2.395.490	SI	€ -
1999	1402	189	1	1999 DITTA SANTACESARIA	L. 252.000	SI	€ -
1999	1402	193	1	1999 DITTA BRUNETTI TOMMASO	L. 25.947.458	SI	€ -
1999	1402	194	1	1999 GEMA COSTRUZIONI SRL	L. 2.400.000	SI	€ -
1999	1402	201	2	1999 TELECOM ITALIA S.P.A.	L. 2.562.400	SI	€ -
Totale 1402					L. 33.557.348		€ -
1999	1403	196	1	1999 BASILE PETROLI S.R.L.	L. 3.319.999	SI	€ -
Totale 1403					L. 3.319.999		€ -
1999	1405	190	1	1999 ECOIMPIANTI SUD S.R.L.	L. 140.250	SI	€ -
Totale 1405					L. 140.250		€ -
1999	1406	61	1	1999 DE AGOSTINI GIURIDICA	L. 1.752.000	SI	€ -
1999	1406	61	1	1999 TIPOGRAFIA LA DUE MARI	L. 763.800	SI	€ -
1999	1406	200	1	1999 SINCON S.R.L.	L. 6.000.000	SI	€ -
Totale 1406					L. 8.515.800		€ -
1999	1408	181	1	1999 ARCH. G. GUACCI	L. 2.858.500	SI	€ -
Totale 1408					L. 2.858.500		€ -
1999	1409	186	1	1999 GLOBAL BY FLIGHT	L. 252.000	SI	€ -
Totale 1409					L. 252.000		€ -
1999	1410	175	1	1999 STUDIO VACCARELLI	L. 4.505.600	SI	€ -
1999	1410	175	1	1999 AUTORITA' PORTUALE	L. 880.000	SI	€ -
1999	1410	187	1	1999 AVV. ZUNARELLI	L. 2.048.000	SI	€ -
1999	1410	187	1	1999 AUTORITA' PORTUALE	L. 400.000	SI	€ -
1999	1410	27	1	1999 AVVISATORE MARITTIMO	L. 1.200.000	SI	€ -
1999	1410	191	1	1999 AVVISATORE MARITTIMO	L. 1.440.000	SI	€ -

## XVI LEGISLATURA - DISEGNI DI LEGGE E RELAZIONI - DOCUMENTI

E.F.	CAPITOLO	IMPEGNO		CREDITORE	IMPORTO	PAGATO	IMPORTO RESIDUO IN EURO
		N°	PR. ANNO				
1999	1410	209	1	1999 ARCH. CRISTOFARO	L. 70.428.210	SI	€ -
1999	1410	209	1	1999 AUTORITA' PORTUALE	L. 13.756.000	SI	€ -
1999	1410	211	1	1999 ING. TONTI	L. 15.360.000	SI	€ -
1999	1410	211	1	1999 AUTORITA' PORTUALE	L. 3.000.000	SI	€ -
1999	1410	215	1	1999 ING. DUNI	L. 15.480.220	SI	€ -
1999	1410	215	1	1999 AUTORITA' PORTUALE	L. 3.776.000	SI	€ -
Totale 1410					L. 132.274.030		€ -
1999	1412	183	1	1999 STUDIO DE FRANCHIS	L. 1.920.000	SI	€ -
1999	1412	183	1	1999 GRAFICA BRIZIO S.R.L.	L. 5.400.000	SI	€ -
1999	1412	184	1	1999 SOLUZIONI PUBBLICITA' & MARKETING S.R.L.	L. 6.000.000	SI	€ -
1999	1412	184	1	1999 PORTO NUOVO	L. 360.000	SI	€ -
1999	1412	195	1	1999 LA GAZZETTA MARITTIMA	L. 1.922.400	SI	€ -
1999	1412	202	1	1999 ALFABETICO SEAT	L. 1.054.800	SI	€ -
1999	1412	216	1	1999 CHAMBRE DE COMMERCE ITALIENNE POUR LA FRANCE	L. 11.835.000	SI	€ -
Totale 1412					L. 28.492.200		€ -
1999	1413	203	1	1999 AVVOCATURA GENERALE DELLO STATO	L. 500.000	SI	€ -
Totale 1413					L. 500.000		€ -
1999	1415	66	1	1999 ECOLOGICA S.R.L.	L. 8.406.024	SI	€ -
1999	1415	68	1	1999 POLITOR SERVICE SOC COOP.R.L.	L. 200.000	SI	€ -
1999	1415	192	1	1999 AMIU	L. 774.600	SI	€ -
Totale 1415					L. 9.380.624		€ -
1999	1416	49	1	1999 EDICOLA MELLONE	L. 349.700	SI	€ -
1999	1416	178	1	1999 ELLE SRL	L. 287.280	SI	€ -
1999	1416	185	1	1999 GRAFICHE PUGLIESI S.N.C.	L. 516.048	SI	€ -
1999	1416	197	1	1999 ISTITUTO POLIGRAFICO ZECCA DELLO STATO	L. 31.200	SI	€ -
Totale 1416					L. 1.184.228		€ -
1999	1501	182	1	1999 ASSOPORTI	L. 62.556.000	SI	€ -
Totale 1501					L. 62.556.000		€ -
1999	1801	83	2	1999 CIANCIOLA S.P.A.	L. 2.434.539	SI	€ -
Totale 1801					L. 2.434.539		€ -
1999	2102	77	1	1999 ING. PICCIARELLI	€ 1.743	NO	€ 1.743
1999	2102	77	1	1999 AUTORITA' PORTUALE	€ 341	NO	€ 341

## XVI LEGISLATURA - DISEGNI DI LEGGE E RELAZIONI - DOCUMENTI

E.F.	CAPITOLO	IMPEGNO		CREDITORE	IMPORTO	PAGATO	IMPORTO RESIDUO IN EURO
		N°	PR. ANNO				
1999	2102	176	1	GRANDI LAVORI FINCOSIT S.P.A.	L. 937.850.000	SI	€ -
1999	2102	198	1	ISTITUTO POLIGRAFICO ZECCA DELLO STATO	L. 2.119.200	SI	€ -
1999	2102	206	1	GRANDI LAVORI FINCOSIT S.P.A.	€ 504.655	NO	€ 504.655
1999	2102	207	1	LISTA S.R.L.	L. 148.319.885	SI	€ -
1999	2102	208	1	SARTEM IMPIANTI S.R.L.	€ 923	SI	€ -
1999	2102	210	1	ING. CIMINI	L. 24.573.143	SI	€ -
1999	2102	210	1	ING. SOLITO	L. 14.204.259	SI	€ -
1999	2102	210	1	AUTORITA' PORTUALE	L. 6.736.000	SI	€ -
1999	2102	214	1	ING. SALINAS	L. 49.835.000	SI	€ -
1999	2102	214	1	AUTORITA' PORTUALE	L. 9.733.000	SI	€ -
Totale 2102					L. 1.193.878.148		€ 506.739
1999	2202	201	1	TELECOM ITALIA S.P.A.	L. 29.642.400	SI	€ -
Totale 2202					L. 29.642.400		€ -
1999	2203	199	1	SINCON S.R.L.	L. 14.112.000	SI	€ -
Totale 2203					L. 14.112.000		€ -
1999	4101	77	2	SOGET S.P.A.	€ 341	NO	€ 341
1999	4101	175	2	SOGET S.P.A.	L. 880.000	SI	€ -
1999	4101	187	2	SOGET S.P.A.	L. 400.000	SI	€ -
1999	4101	209	2	SOGET S.P.A.	L. 13.756.000	SI	€ -
1999	4101	210	2	SOGET S.P.A.	L. 6.736.000	SI	€ -
1999	4101	211	2	SOGET S.P.A.	L. 3.000.000	SI	€ -
1999	4101	214	2	SOGET S.P.A.	L. 9.733.000	SI	€ -
1999	4101	215	2	SOGET S.P.A.	L. 3.776.000	SI	€ -
Totale 4101					€ 341		€ 341
Totale 1999					L. 1.561.379.407		€ 507.080
2000	1.01.01.1	121	1	APPIA VIAGGI S.A.S.	L. 614.300	SI	€ -
2000	1.01.01.2	8	1	APPIA VIAGGI S.A.S.	L. 598.200	SI	€ -
2000	1.01.01.2	354	1	AUTORITA' PORTUALE TARANTO	L. 864.000	SI	€ -
2000	1.01.01.2	354	1	BANCA D'ITALIA - TES. PROV. LE IRAP	L. 216.000	SI	€ -
2000	1.01.01.2	354	1	D'AMICO DOMENICO	L. 197.000	SI	€ -
2000	1.01.01.2	354	1	DE MARZO TOMMASO	L. 194.000	SI	€ -
2000	1.01.01.2	354	1	DI BELLO ROSSANA	L. 185.000	SI	€ -
2000	1.01.01.2	354	1	FRANZOSO PIETRO	L. 189.000	SI	€ -
2000	1.01.01.2	354	1	GIUFFRE' SALVATORE	L. 138.500	SI	€ -
2000	1.01.01.2	354	1	LEONCINI GIOVANBATTISTA	L. 184.000	SI	€ -
2000	1.01.01.2	354	1	MARANGI FRANCO	L. 201.000	SI	€ -

## XVI LEGISLATURA - DISEGNI DI LEGGE E RELAZIONI - DOCUMENTI

E.F.	CAPITOLO	IMPEGNO		CREDITORE	IMPORTO	PAGATO	IMPORTO RESIDUO IN EURO
		N°	PR. ANNO				
2000	1.01.01.2	354	1	2000 MONACO GENNARO	L. 152.500	SI	€ -
2000	1.01.01.2	354	1	2000 NOCCA GIOVANNI	L. 180.000	SI	€ -
2000	1.01.01.2	354	1	2000 NOTARNICOLA VINCENZO	L. 194.000	SI	€ -
2000	1.01.01.2	354	1	2000 SCARCELLA VINCENZO	L. 205.000	SI	€ -
2000	1.01.01.2	354	1	2000 SENSOLI FRANCESCO	L. 182.000	SI	€ -
2000	1.01.01.2	354	1	2000 SIMEONE GIOVANNI	L. 184.000	SI	€ -
2000	1.01.01.3	14	1	2000 FEDELE GUIDO	L. 205.250	SI	€ -
2000	1.01.01.3	14	1	2000 S.I.A.M. S.P.A.	L. 316.000	SI	€ -
2000	1.01.01.3	14	1	2000 DA GIOVANNI RISTORANTE	L. 130.000	SI	€ -
2000	1.01.01.3	14	1	2000 SUD VIAGGI S.N.C.	L. 65.000	SI	€ -
2000	1.01.01.3	355	1	2000 FEDELE GUIDO	L. 152.500	SI	€ -
2000	1.01.01.3	355	1	2000 AUTORITA' PORTUALE TARANTO	L. 97.000	SI	€ -
2000	1.01.01.3	355	1	2000 BANCA D'ITALIA - TES. PROV. LE IRAP	L. 18.000	SI	€ -
Totale 1101					L. 5.662.250		€ -
2000	1204	131	1	2000 APPIA VIAGGI SAS	L. 1.967.500	SI	€ -
Totale 1204					L. 1.967.500		€ -
2000	1206	353	1	2000 SMILE PUGLIA	L. 500.000	SI	€ -
Totale 1206					L. 500.000		€ -
2000	1.04.02.1	33	1	2000 DITTA BRUNETTI TOMMASO	L. 7.545.229	SI	€ -
2000	1.04.02.1	83	1	2000 TECOCLIMA	L. 1.590.000	SI	€ -
2000	1.04.02.1	115	1	2000 CAVALLARO GREGORIO SNC	L. 325.500	SI	€ -
2000	1.04.02.1	321	1	2000 MONGELLI FRANCESCO	L. 4.500.000	SI	€ -
2000	1.04.02.1	332	1	2000 CANTIERE NAVALE PUGLIA	L. 3.000.000	SI	€ -
2000	1.04.02.3	347	1	2000 S.IN.CON. SRL	L. 96.000	SI	€ -
2000	1.04.02.3	366	1	2000 DITTA ALDO BLOISE	L. 245.000	SI	€ -
Totale 1402					L. 17.301.729		€ -
2000	1.04.03.1	195	1	2000 ELLEBIOFFICE	L. 438.000	SI	€ -
Totale 1403					L. 438.000		€ -
2000	1406	6	1	2000 GUIDI LUCIO	L. 70.000	SI	€ -
Totale 1406					L. 70.000		€ -
2000	1409	356	1	2000 BANCO DI NAPOLI	L. 56.000	SI	€ -
Totale 1409					L. 56.000		€ -
2000	1.04.10.1	43	1	2000 AVVISATORE MARITTIMO	L. 720.000	SI	€ -
2000	1.04.10.1	334	1	2000 SEMITAIIO GIANLUCA	L. 9.000.000	SI	€ -
2000	1.04.10.1	334	1	2000 AUTORITA' PORTUALE TARANTO	L. 1.800.000	SI	€ -
2000	1.04.10.1	360	1	2000 VACCARELLI ANTONIO	L. 6.466.560	SI	€ -
2000	1.04.10.1	360	1	2000 AUTORITA' PORTUALE TARANTO	L. 1.263.000	SI	€ -
2000	1.04.10.1	368	1	2000 AUTORITA' PORTUALE TARANTO	L. 270.000	SI	€ -



## XVI LEGISLATURA - DISEGNI DI LEGGE E RELAZIONI - DOCUMENTI

E.F.	CAPITOLO	IMPEGNO		CREDITORE	IMPORTO	PAGATO	IMPORTO RESIDUO IN EURO
		N°	PR. ANNO				
2000	1.04.10.1	368	1	2000 GUACCI GIUSEPPE	L. 120.000	SI	€
2000	1.04.10.1	368	1	2000 CAFFIO VINCENZO	L. 120.000	SI	€
2000	1.04.10.1	368	1	2000 DANESE PAOLO	L. 120.000	SI	€
2000	1.04.10.1	368	1	2000 GUIDA COSIMO	L. 120.000	SI	€
2000	1.04.10.1	368	1	2000 CACCHIULLO AUGUSTO	L. 120.000	SI	€
2000	1.04.10.1	368	1	2000 CIACCIA EMANUELE	L. 120.000	SI	€
2000	1.04.10.1	368	1	2000 FIORINO ORONZO	L. 120.000	SI	€
2000	1.04.10.1	368	1	2000 SIMEONE GIOVANNI	L. 120.000	SI	€
2000	1.04.10.1	368	1	2000 MELUCCI ADOLFO	L. 120.000	SI	€
Totale 1410					L. 20.599.560		€
2000	1.04.12.2	176	1	2000 SOLUZIONI PUBBLICITA' E MARKETING	L. 10.500.000	SI	€
2000	1.04.12.4	350	1	2000 LA GAZZETTA MARITTIMA	L. 1.440.000	SI	€
2000	1.04.12.4	350	1	2000 IL CORRIERE MARITTIMO	L. 1.080.000	SI	€
2000	1.04.12.4	350	1	2000 PUBLIRAMA	L. 1.452.000	SI	€
Totale 1412					L. 14.472.000		€
2000	1415	32	1	2000 ECOLOGICA S.R.L.	L. 48.334.643	SI	€
2000	1415	34	1	2000 POLITOR SERVICE SOC COOP.R.L.	L. 12.604.800	SI	€
Totale 1415					L. 60.939.443		€
2000	1416	40	1	2000 EDICOLA MELLONE	L. 412.900	SI	€
2000	1416	346	1	2000 ELLE SRL	L. 70.160	SI	€
2000	1416	349	1	2000 LECCE GIUSEPPE	L. 80.000	SI	€
2000	1416	349	1	2000 BENINCASA FRANCESCO	L. 100.000	SI	€
Totale 1416					L. 663.060		€
2000	1501	322	1	2000 CONSORZIO ATTIVITA' FORMATIVE	L. 131.050.000	SI	€
2000	1501	323	1	2000 CONSORZIO ATTIVITA' FORMATIVE	L. 197.042.417	SI	€
Totale 1501					L. 328.092.417		€
2000	2102	4	1	2000 ING. DE LUCA	L. 23.634.625	SI	€
2000	2102	4	1	2000 AUTORITA' PORTUALE	L. 4.616.000	SI	€
2000	2102	29	1	2000 AUTORITA' PORTUALE TARANTO	L. 10.190.996	SI	€
2000	2102	98	1	2000 ADAMO SALVATORE	L. 77.805.017	SI	€
2000	2102	98	1	2000 AUTORITA' PORTUALE TARANTO	L. 15.196.000	SI	€
2000	2102	109	1	2000 GRECO ALDO	L. 9.600.000	SI	€
2000	2102	109	1	2000 AUTORITA' PORTUALE TARANTO	L. 1.920.000	SI	€
2000	2102	133	1	2000 ING. TURSO	L. 11.158.528	SI	€
2000	2102	133	1	2000 AUTORITA' PORTUALE	L. 2.179.000	SI	€
2000	2102	134	1	2000 ING. CIMINI	€ 56.732	SI	€
2000	2102	134	1	2000 AUTORITA' PORTUALE TARANTO	€ 11.081	SI	€
2000	2102	177	1	2000 ATI BONCIANI SRL	L. 5.272.742.350	SI	€

## XVI LEGISLATURA - DISEGNI DI LEGGE E RELAZIONI - DOCUMENTI

E.F.	CAPITOLO	IMPEGNO		CREDITORE	IMPORTE	PAGATO	IMPORTE RESIDUO IN EURO
		N°	PR. ANNO				
2000	2102	189	1	2000	L.	24.327.238	€
2000	2102	189	1	2000	L.		€
2000	2102	189	1	2000	L.		€
2000	2102	189	1	2000	L.	10.042.368	€
2000	2102	189	1	2000	L.	10.552.633	€
2000	2102	222	1	2000	L.	30.015.124.796	€
2000	2102	298	1	2000	€	717.175	€
2000	2102	300	1	2000	€	2.688.363	€
2000	2102	320	1	2000	€	5	174.901,5
2000	2102	348	1	2000	L.	4.752.000	€
2000	2102	348	1	2000	L.	1.102.200	€
2000	2102	348	1	2000	L.	3.048.000	€
2000	2102	348	1	2000	L.	10.587.000	€
2000	2102	348	1	2000	L.	2.894.400	€
2000	2102	357	1	2000	L.	6.977.085	€
2000	2102	357	1	2000	L.	1.225.040	€
2000	2102	358	1	2000	L.	2.173.463	€
2000	2102	358	1	2000	L.	926.965	€
2000	2102	359	1	2000	L.	1.985.714	€
2000	2102	359	1	2000	L.	1.007.685	€
2000	2102	362	1	2000	L.	1.099.100	€
2000	2102	363	1	2000	L.	3.875.845	€
2000	2102	208	1	2000	€	272.548,00	€
2000	2102	208	1	2000	€	53.232,00	€
2000	2102	274	1	2000	L.	13.200.000	€
2000	2102	274	1	2000	L.	21.800.000	€
2000	2102	274	1	2000	L.	6.836.000	€
2000	2102	292	1	2000	L.	720.000.000	€
Totale 2102					L.	36.296.379.184	€
2000	2202	297	1	2000	L.	69.889.680	€
Totale 2202					L.	69.889.680	€
2000	4101	334	1	2000	L.	1.800.000	€
2000	4101	360	1	2000	L.	1.263.000	€
2000	4101	368	1	2000	L.	270.000	€
2000	4101	4	1	2000	L.	4.616.000	€
2000	4101	98	1	2000	L.	15.196.000	€
2000	4101	109	1	2000	L.	1.920.000	€
2000	4101	133	1	2000	L.	2.179.000	€

## XVI LEGISLATURA - DISEGNI DI LEGGE E RELAZIONI - DOCUMENTI

E.F.	CAPITOLO		IMPEGNO		CREDITORE	IMPORTO	PAGATO	IMPORTO RESIDUO IN EURO
	IMP.	CAPITOLO	N°	PR. ANNO				
2000	4101		134	1	2000	BANCA D'ITALIA - TES. PROV. LE IRPEF	SI	€ 11.081
2000	4101		189	1	2000	BANCA D'ITALIA - TES. PROV. LE IRPEF	SI	€ 10.552.633
2000	4101		208	1	2000	BANCA D'ITALIA - TES. PROV. LE IRPEF	SI	€ 53.232
2000	4101		274	1	2000	BANCA D'ITALIA - TES. PROV. LE IRPEF	SI	€ 6.836.000
2000	4101		354	1	2000	BANCA D'ITALIA - TES. PROV. LE IRPEF	SI	€ 864.000
2000	4101		355	1	2000	BANCA D'ITALIA - TES. PROV. LE IRPEF	SI	€ 97.000
<b>Totale 4101</b>								
						L.		€ 45.657.946
<b>Totale 2000</b>								
						L.		€ 36.862.688.769
2001	1.01.01.2		8	1	2001	C.A.M. SAS di Ruggieri & C. - H. Bristol	SI	€ 150.000
<b>Totale 1101</b>								
						L.		€ 150.000
2001	1.04.02.1		18	1	2001	S.IN.CON. SRL	SI	€ 18.000.000
2001	1.04.02.1		43	1	2001	CAVALLARO GREGORIO SNC	SI	€ 1.302.000
2001	1.04.02.1		211	1	2001	I.F.I. SRL	SI	€ 34.681.950
2001	1.04.02.1		333	1	2001	FIRE SERVICE	SI	€ 504.000
2001	1.04.02.1		418	1	2001	FER PLAST SRL	SI	€ 2.640.000
2001	1.04.02.1		419	1	2001	FER PLAST SRL	SI	€ 1.900.000
2001	1.04.02.1		424	1	2001	TELECOM ITALIA S.P.A.	SI	€ 373.200
2001	1.04.02.1		429	1	2001	S.IN.CON. SRL	SI	€ 1.200.000
2001	1.04.02.3		203	1	2001	DITTA ALDO BLOISE	SI	€ 1.800.000
<b>Totale 1402</b>								
						L.		€ 62.401.150
2001	1.04.03.1		429	1	2001	S.IN.CON. SRL	SI	€ 201.600
<b>Totale 1403</b>								
						L.		€ 201.600
2001	1406		3	1	2001	G.B.R. ROSSETTO	SI	€ 35.995
2001	1406		3	1	2001	G.B.R. ROSSETTO	SI	€ 1.199.965
2001	1406		3	1	2001	G.B.R. ROSSETTO	SI	€ 661.368
2001	1406		3	1	2001	G.B.R. ROSSETTO	SI	€ 204.005
2001	1406		3	1	2001	G.B.R. ROSSETTO	SI	€ 128.626
2001	1406		3	1	2001	G.B.R. ROSSETTO	SI	€ 43.920
2001	1406		3	1	2001	FERRAMENTA DE GIORGIO	SI	€ 105.000
2001	1406		3	1	2001	TIPOGRAFIA LA DUE MARI	SI	€ 778.380
2001	1406		3	1	2001	NADIR DI LORUSSO V.	SI	€ 398.040
2001	1406		3	1	2001	IL SOLE 24 ORE SPA	SI	€ 564.707
2001	1406		403	1	2001	PIETRO BIANCHI CARAMIA	SI	€ 23.388
2001	1406		429	1	2001	S.IN.CON. SRL	SI	€ 2.400.000
2001	1406		429	1	2001	S.IN.CON. SRL	SI	€ 3.000.000
<b>Totale 1406</b>								
						L.		€ 9.543.394
2001	1.04.10.1		53	1	2001	AVVISATORE MARITTIMO	SI	€ 9.432.000
2001	1.04.10.1		433	1	2001	CAFFIO VINCENZO	SI	€ 120.000

## XVI LEGISLATURA - DISEGNI DI LEGGE E RELAZIONI - DOCUMENTI

E.F. IMP.	CAPITOLO	IMPEGNO		CREDITORE	IMPORTO	PAGATO	IMPORTO RESIDUO IN EURO
		N°	PR. ANNO				
2001	1.04.10.1	433	1	2001 SCARCI ALFREDO	L. 120.000	SI	€
2001	1.04.10.1	433	1	2001 DANESE PAOLO	L. 120.000	SI	€
2001	1.04.10.1	433	1	2001 GIUDA COSIMO	L. 120.000	SI	€
2001	1.04.10.1	433	1	2001 SIMEONE GIOVANNI	L. 120.000	SI	€
2001	1.04.10.1	433	1	2001 CACCHIULLO AUGUSTO	L. 120.000	SI	€
2001	1.04.10.1	433	1	2001 FIORINO ORONZO	L. 120.000	SI	€
2001	1.04.10.1	433	1	2001 MELUCCI ADOLFO	L. 120.000	SI	€
2001	1.04.10.1	433	1	2001 CIACCIA EMANUELE	L. 120.000	SI	€
2001	1.04.10.1	433	1	2001 ZIZZI PASQUALE	L. 120.000	SI	€
2001	1.04.10.1	433	1	2001 PETRICCIONE ALESSANDRO	L. 120.000	SI	€
2001	1.04.10.1	433	1	2001 BANCA D'ITALIA - TES. PROV./LE IRAP	L. 140.250	SI	€
2001	1.04.10.1	433	1	2001 AUTORITA' PORTUALE TARANTO	L. 330.000	SI	€
<b>Totale 1410</b>					<b>L. 11.222.250</b>		€
2001	1.04.12.2	430	1	2001 S.IN.CON. SRL	L. 5.400.000	SI	€
2001	1.04.12.4	385	1	2001 SOC. EDIZ. MARITTIME SRL	L. 1.080.000	SI	€
2001	1.04.12.4	385	1	2001 EDIZ. COMMERCIALI MARITTIME	L. 900.000	SI	€
2001	1.04.12.4	385	1	2001 SOC. EDITORIALE MARITTIMA	L. 1.920.000	SI	€
<b>Totale 1412</b>					<b>L. 9.300.000</b>		€
2001	1415	23	1	2001 ECOLOGICA S.R.L.	€ 4.018	SI	€
2001	1415	90	1	2001 POLITOR SERVICE SOC COOP.R.L.	L. 13.673.280	SI	€
<b>Totale 1415</b>					<b>L. 13.677.298</b>		€
2001	1416	40	1	2001 EDICOLA MELLONE	L. 3.240.800	SI	€
2001	1416	407	1	2001 ELLE SRL	L. 132.000	SI	€
<b>Totale 1416</b>					<b>L. 3.372.800</b>		€
2001	1501	423	1	2001 CONSORZIO ATTIVITA' FORMATIVE	L. 67.513.905	SI	€
<b>Totale 1501</b>					<b>L. 67.513.905</b>		€
2001	2102	14	1	2001 ING. TURSO	L. 51.838.808	SI	€
2001	2102	70	1	2001 TECNO SERVIZI IND. SRL	€ 4.961	PARZ.	€ 2.593
2001	2102	101	1	2001 ARCH. MARINI	€ 4.072,00	SI	€
2001	2102	101	1	2001 ING. RINALDI	€ 5.658,00	SI	€
2001	2102	101	1	2001 DOTT. SA NISITA	€ 4.072,00	SI	€
2001	2102	101	1	2001 AUTORITA' PORTUALE TARANTO	€ 2.466,00	SI	€
2001	2102	101	1	2001 BANCA D'ITALIA - TES. PROV./LE IRAP	€ 808,00	SI	€
2001	2102	106	1	2001 ING. BASILE	€ 7.993	SI	€
2001	2102	106	1	2001 DOTT. CILIBERTI	€ 774	NO	€ 774
2001	2102	106	1	2001 ING. ANTONELLI	€ 871	NO	€ 871
2001	2102	106	1	2001 BANCA D'ITALIA - TES. PROV./LE IRAP	€ 405	NO	€ 405
2001	2102	106	1	2001 AUTORITA' PORTUALE TARANTO	€ 1.561	SI	€
2001	2102	123	1	2001 ING. RINALDI	L. 164.890.656	SI	€

## XVI LEGISLATURA - DISEGNI DI LEGGE E RELAZIONI - DOCUMENTI

E.F.	CAPITOLO	IMPEGNO		CREDITORE	IMPORTO	PAGATO	IMPORTO RESIDUO
		N°	PR. ANNO				
IMP.	IMP.	N°	PR. ANNO				IN EURO
2001	2102	123	1	2001	L. 32.205.000	SI	-
2001	2102	129	1	2001	ING. ANTONELLI	NO	507
2001	2102	129	1	2001	AUTORITA' PORTUALE TARANTO	NO	93
2001	2102	129	1	2001	BANCA D'ITALIA - TES. PROV.LE IRAP	SI	-
2001	2102	143	1	2001	ATI BONCIANI SRL	SI	-
2001	2102	207	1	2001	DEL PRETE SALVATORE	SI	-
2001	2102	272	1	2001	LISTA S.R.L.	SI	-
2001	2102	322	1	2001	ING. GIUSEPPE MARIA VECA	SI	-
2001	2102	322	1	2001	AUTORITA' PORTUALE TARANTO	SI	-
2001	2102	321	1	2001	GRANDI LAVORI FINCOSIT SPA	PARZ.	16.993
2001	2102	351	1	2001	ING. SCIANNAMEO	PARZ.	2.161
2001	2102	351	1	2001	AUTORITA' PORTUALE TARANTO	PARZ.	541
2001	2102	351	1	2001	BANCA D'ITALIA - TES. PROV.LE IRAP	NO	588
2001	2102	395	1	2001	ATI SPARACO SPARTACO	SI	-
2001	2102	396	1	2001	SARTEM IMPIANTI S.R.L.	PARZ.	15
2001	2102	397	1	2001	ATI BONCIANI SRL	SI	-
Totale 2102					L. 940.754.288		25.540
2001	2202	15	1	2001	L'ELETTRA IMPIANTISTICA	SI	-
2001	2202	421	1	2001	NADIR DI LORUSSO V.	SI	-
2001	2202	424	1	2001	TELECOM ITALIA S.P.A.	SI	-
2001	2202	429	1	2001	S.IN.CON. SRL	SI	-
Totale 2202					L. 51.063.601		-
2001	4101	14	1	01	AUTORITA' PORTUALE	NO	4.374
2001	4101	101	1	01	AUTORITA' PORTUALE	SI	-
2001	4101	106	1	01	AUTORITA' PORTUALE	PARZ.	732
2001	4101	123	1	01	AUTORITA' PORTUALE	SI	-
2001	4101	129	1	01	AUTORITA' PORTUALE	NO	93
2001	4101	322	1	01	AUTORITA' PORTUALE	SI	-
2001	4101	351	1	01	AUTORITA' PORTUALE	PARZ.	540
2001	4101	433	1	01	AUTORITA' PORTUALE	SI	-
Totale 4101					L. 32.545.870		5.740
Totale 2001					L. 31.266		31.266
2002	1.01.01.2	542	1	2002	CARAMIA ANTONIO	SI	-
2002	1.01.01.2	542	1	2002	CASTELLANO FRANCESCO	SI	-
2002	1.01.01.2	542	1	2002	CIPPONE PASQUALE	SI	-
2002	1.01.01.2	542	1	2002	DE MARZO TOMMASO	SI	-
2002	1.01.01.2	542	1	2002	FIORINO ORONZO	SI	-
2002	1.01.01.2	542	1	2002	FRANZOSO PIETRO	SI	-
2002	1.01.01.2	542	1	2002	GIGANTE CLEMENTE	SI	-

XVI LEGISLATURA - DISEGNI DI LEGGE E RELAZIONI - DOCUMENTI

E.F.	CAPITOLO	IMPEGNO		CREDITORE	IMPORTE	PAGATO	IMPORTE RESIDUO IN EURO
		N°	PR. ANNO				
2002	1.01.01.2	542	1	2002	INGROSSO UMBERTO	SI	207
2002	1.01.01.2	542	1	2002	LEONCINI GIOVANBATTISTA	SI	449
2002	1.01.01.2	542	1	2002	MALLITO GIULIANO	SI	414
2002	1.01.01.2	542	1	2002	MELE ARMANDO	SI	312
2002	1.01.01.2	542	1	2002	MELUCCI ADOLFO	SI	414
2002	1.01.01.2	542	1	2002	NOCCA GIOVANNI	SI	414
2002	1.01.01.2	542	1	2002	PAPALIA EMANUELE VITO	SI	306
2002	1.01.01.2	542	1	2002	PIATELLI TIBERIO	SI	104
2002	1.01.01.2	542	1	2002	RANA DOMENICO	SI	414
2002	1.01.01.2	542	1	2002	SIMEONE GIOVANNI	SI	414
2002	1.01.01.2	542	1	2002	NEVOLI ANSELMO	SI	207
2002	1.01.01.2	542	1	2002	AUTORITA' PORTUALE	SI	1.688
2002	1.01.01.2	542	1	2002	BANCA D'ITALIA IRAP	SI	648
2002	1.01.01.2	542	1	2002	PETRICCIONE ALESSANDRO	SI	284
2002	1.01.01.2	542	1	2002	SCARCELLA VINCENZO	SI	263
2002	1.01.01.2	542	1	2002	AUTORITA' PORTUALE	SI	232
2002	1.01.01.2	542	1	2002	AUTORITA' PORTUALE	SI	124
2002	1.01.01.2	542	1	2002	BANCA D'ITALIA IRAP	SI	77
2002	1.01.01.3	543	1	2002	FEDELE GUIDO	SI	156
2002	1.01.01.3	543	1	2002	CLELIA GIORGINI BOFFA	SI	78
2002	1.01.01.3	543	1	2002	FEDERICO LASCO	SI	78
2002	1.01.01.3	543	1	2002	AUTORITA' PORTUALE	SI	205
2002	1.01.01.3	543	1	2002	BANCA D'ITALIA IRAP	SI	44
2002	1.01.01.3	511	1	2002	LASCO FEDERICO	SI	1.333
2002	1.01.01.3	511	1	2002	AUTORITA' PORTUALE	SI	898
2002	1.01.01.3	511	1	2002	BANCA D'ITALIA IRAP	SI	190
Totale 1101							
2002	1206	357	1	2002	CEIDA	SI	1.595
Totale 1206							
2002	1.04.02.1	196	1	2002	SANTACASARIA GIUSEPPE	SI	411
2002	1.04.02.1	387	1	2002	FIRE SERVICE	SI	130
2002	1.04.02.1	495	1	2002	JONIO SUB	SI	2.450
2002	1.04.02.1	526	1	2002	IFI SRL	SI	770
2002	1.04.02.1	534	1	2002	IFI SRL	SI	130
2002	1.04.02.1	555	1	2002	ALLARM CENTER	SI	2.736
2002	1.04.02.1	552	1	2002	EDILGEST SRL	SI	126.862
2002	1.04.02.1	560	1	2002	L'ELETTRA IMPANTISTICA SAS	PARZ.	346
2002	1.04.02.1	570	1	2002	IFI SRL	SI	6.805
2002	1.04.02.3	176	1	2002	BLOISE ALDO	SI	127
Totale 252							

## XVI LEGISLATURA - DISEGNI DI LEGGE E RELAZIONI - DOCUMENTI

E.F.	CAPITOLO	IMPEGNO		CREDITORE	IMPORTE	PAGATO	IMPORTE RESIDUO IN EURO
		N°	PR. ANNO				
2002	1.04.02.3	444	1	2002 SINGON SRL	€ 248	SI	€ -
2002	1.04.02.3	531	1	2002 EXPO ARREDO LOBIANCO	€ 186	SI	€ -
2002	1.04.02.3	554	1	2002 COELDA	€ 2.520	SI	€ -
Totale 1402					€ 143.721		€ 252
2002	1.04.03.1	531	1	2002 EXPO ARREDO LOBIANCO	€ 310	SI	€ -
Totale 1403					€ 310		€ -
2002	1.04.05.2	76	1	2002 ENEL SPA	€ 3.168	SI	€ -
2002	1.04.05.3	90	1	2002 ENELGAS	€ 36	SI	€ -
Totale 1405					€ 3.204		€ -
2002	1406	549	1	2002 IBM	€ 82	SI	€ -
2002	1406	550	1	2002 ALBANO & AMODIO	€ 5.492	SI	€ -
2002	1406	553	1	2002 IBM	€ 426	SI	€ -
2002	1406	558	1	2002 IL SOLE 24 ORE SPA	€ 268	SI	€ -
2002	1406	554	1	2002 COELDA	€ 10.152	SI	€ -
2002	1406	571	1	2002 LA TIPOGRAFIA LA DUE MARI	€ 360	SI	€ -
Totale 1406					€ 16.780		€ -
2002	1408	544	1	2002 PROGRESS COMMUNICATION	€ 2.603	SI	€ -
Totale 1408					€ 2.603		€ -
2002	1409	77	1	2002 TELECOM ITALIA S.P.A.	€ 1	SI	€ -
2002	1409	542	1	2002 BANCO DI NAPOLI	€ 27	SI	€ -
Totale 1409					€ 28		€ -
2002	1.04.10.1	81	1	2002 AVVISATORE MARITTIMO	€ 409	SI	€ -
2002	1.04.10.1	277	1	2002 ETNA DANIELE	€ 1.408	SI	€ -
2002	1.04.10.1	368	1	2002 POTI SALVATORE	€ 190	SI	€ -
2002	1.04.10.1	415	1	2002 MASCELLARO MICHELE	€ 1.032	SI	€ -
2002	1.04.10.1	545	1	2002 CAFFIO VINCENZO	€ 60	SI	€ -
2002	1.04.10.1	545	1	2002 SCARCI ALFREDO	€ 60	SI	€ -
2002	1.04.10.1	545	1	2002 DANESE PAOLO	€ 60	SI	€ -
2002	1.04.10.1	545	1	2002 GUIDA COSIMO	€ 60	SI	€ -
2002	1.04.10.1	545	1	2002 SIMEONE GIOVANNI	€ 60	SI	€ -
2002	1.04.10.1	545	1	2002 CACCHIULLO AUGUSTO	€ 60	SI	€ -
2002	1.04.10.1	545	1	2002 FIORINO ORONZO	€ 60	SI	€ -
2002	1.04.10.1	545	1	2002 MELUCCI ADOLFO	€ 60	SI	€ -
2002	1.04.10.1	545	1	2002 ZIZZI PASQUALE	€ 60	SI	€ -
2002	1.04.10.1	545	1	2002 JAVARONE VINCENZO	€ 60	SI	€ -
2002	1.04.10.1	545	1	2002 BANCA D'ITALIA IRAP	€ 66	SI	€ -
2002	1.04.10.1	545	1	2002 AUTORITA' PORTUALE	€ 178	SI	€ -
2002	1.04.10.1	548	1	2002 DOTT. CIRO GENTILE	€ 17	SI	€ -
2002	1.04.10.1	551	1	2002 LONDON SCHOOL OF ECONOMIC	€ 42.000	SI	€ -

## XVI LEGISLATURA - DISEGNI DI LEGGE E RELAZIONI - DOCUMENTI

E.F.	CAPITOLO	IMPEGNO		CREDITORE	IMPORTO	PAGATO	IMPORTO RESIDUO IN EURO
		N°	PR. ANNO				
Totale 1410							
2002	1.04.12.1	515	1	2002 PUBLICOR PICC.SOC.COOP. A RL	€ 45.896	SI	€ -
2002	1.04.12.1	564	1	2002 PUBLICOR PICC.SOC.COOP. A RL	€ 570	SI	€ -
2002	1.04.12.1	564	1	2002 RGS EDITORI SPA	€ 1.984	SI	€ -
2002	1.04.12.1	564	1	2002 IL SOLE 24 ORE SPA	€ 1.053	SI	€ -
2002	1.04.12.1	564	1	2002 IST. POLIGRAFICO	€ 1.457	SI	€ -
2002	1.04.12.2	406	1	2002 IL POLITECNICO	€ 588	SI	€ -
2002	1.04.12.2	406	1	2002 BLUSTAR TV	€ 17.043	SI	€ -
2002	1.04.12.2	566	1	2002 COMUNE DI TARANTO	€ 2.400	SI	€ -
2002	1.04.12.3	566	1	2002 Business Events Management Ltd	€ 32.000	PARZ.	€ 23.575
2002	1.04.12.3	567	1	2002 Progetto Città s.r.l.	€ 5.578	SI	€ -
2002	1.04.12.4	537	1	2002 ED. COMMERCIALI MARITTIME	€ 4.644	SI	€ -
2002	1.04.12.4	537	1	2002 PIEMME SPA	€ 782	SI	€ -
2002	1.04.12.4	537	1	2002 PUBLICOR PICC.SOC.COOP. A RL	€ 3.000	SI	€ -
2002	1.04.12.4	537	1	2002 PUBLIRAMA SPA	€ 312	SI	€ -
2002	1.04.12.4	537	1	2002 INFORMA MARITTIME E	€ 787	SI	€ -
2002	1.04.12.4	568	1	2002 INFORMARE	€ 2.370	SI	€ -
2002	1.04.12.4	568	1	2002 SOC. EDITORIALE MARITTIMA	€ 2.160	SI	€ -
2002	1.04.12.4	568	1	2002 SOC. EDIZIONI MARITTIME	€ 996	SI	€ -
Totale 1412							
2002	1415	163	1	2002 ECOLOGICA SPA	€ 78.280	PARZ.	€ 23.575
2002	1415	162	1	2002 POLITOR SERVICE SOC COOP.R.L.	€ 5.358	SI	€ 6
Totale 1415							
2002	1416	117	1	2002 EDICOLA MELLONE	€ 7.556	SI	€ 6
2002	1416	554	1	2002 COELDA	€ 351	SI	€ -
Totale 1416							
2002	2101	161	1	2002 APT ENGINEERING	€ 1.200	SI	€ -
Totale 2101							
2002	2102	101	1	2002 ING. ANGELO MILO	€ 9.710	SI	€ -
2002	2102	169	1	2002 ATI BITE TTI - CANTIERI RIUNITI	€ 608	SI	€ -
2002	2102	207	1	2002 ING. ANDREA FERRANTE	€ 4.608	SI	€ -
2002	2102	308	1	2002 ING. CARLO RANIERI	€ 8.254	SI	€ -
2002	2102	494	1	2002 ING. BATTISTA	€ 1.966	SI	€ -
2002	2102	494	1	2002 ING. BAIAMONTE	€ 17.275	PARZ.	€ 3.255
2002	2102	494	1	2002 ING. MAUTONE	€ 18.590	PARZ.	€ 7.617
2002	2102	494	1	2002 AUTORITA' PORTUALE TARANTO	€ 18.590	PARZ.	€ 6.690
2002	2102	448	1	2002 STUDIO GEOTECNICO ITALIANO SRL	€ 9.513	PARZ.	€ 1.599
2002	2102	557	1	2002 RFI SPA	€ 6.251	NO	€ 6.251
Totale 2102							
					€ 140.000	SI	€ -
					€ 225.656		€ 25.412



## XVI LEGISLATURA - DISEGNI DI LEGGE E RELAZIONI - DOCUMENTI

E.F.	CAPITOLO	IMPEGNO		CREDITORE	IMPORTE	PAGATO	IMPORTE RESIDUO IN EURO
		N°	PR. ANNO				
2002	2203	549	1	2002 IBM	€ 1.468	SI	€ -
2002	2203	553	1	2002 IBM	€ 1.751	SI	€ -
Totale 2203					€ 3.219		€ -
2002	2301	313	1	2002 DISTRI PARK	€ 87.500	SI	€ -
Totale 2301					€ 87.500		€ -
2002	4101	101	1	AUTORITA' PORTUALE	€ 101	SI	€ -
2002	4101	207	1	AUTORITA' PORTUALE	€ 1.094	SI	€ -
2002	4101	308	1	AUTORITA' PORTUALE	€ 227	SI	€ -
2002	4101	277	1	AUTORITA' PORTUALE	€ 230	SI	€ -
2002	4101	368	1	AUTORITA' PORTUALE	€ 38	SI	€ -
2002	4101	415	1	AUTORITA' PORTUALE	€ 206	SI	€ -
2002	4101	494	1	AUTORITA' PORTUALE	€ 10.267	PARZ.	€ 2.353
2002	4101	511	1	AUTORITA' PORTUALE	€ 898	SI	€ -
2002	4101	161	1	AUTORITA' PORTUALE	€ 1.587	SI	€ -
2002	4101	542	1	AUTORITA' PORTUALE	€ 14	NO	€ 14
2002	4101	543	1	AUTORITA' PORTUALE	€ 205	SI	€ -
2002	4101	545	1	AUTORITA' PORTUALE	€ 178	SI	€ -
2002	4101	548	1	AUTORITA' PORTUALE	€ 3	SI	€ -
Totale 4101					€ 15.047		€ 2.367
Totale 2002					€ 655.022		€ 51.612
2003	1.01.01.1	94	1	2003 APPIA VIAGGI SAS	€ 433	SI	€ -
2003	1.01.01.1	94	1	2003 AUTORITA' PORTUALE C. 20/1	€ 456	SI	€ -
2003	1.01.01.2	95	1	2003 AUTORITA' PORTUALE C. 20/2	€ 10	SI	€ -
2003	1.01.01.2	467	1	2003 AGENZIA DELLE DOGANE	€ 258	SI	€ -
2003	1.01.01.2	467	1	2003 BANCA D'ITALIA IRPEF	€ 22	SI	€ -
2003	1.01.01.2	503	1	2003 FIORINO ORONZO	€ 97	SI	€ -
2003	1.01.01.2	503	1	2003 FRANZOSO PIETRO	€ 97	SI	€ -
2003	1.01.01.2	503	1	2003 GIGANTE CLEMENTE	€ 97	SI	€ -
2003	1.01.01.2	503	1	2003 CIPPONE PASQUALE	€ 97	SI	€ -
2003	1.01.01.2	503	1	2003 LEONCINI GIOVANBATTISTA	€ 144	SI	€ -
2003	1.01.01.2	503	1	2003 MALLITO GIULIANO	€ 97	SI	€ -
2003	1.01.01.2	503	1	2003 MARANGI FRANCO	€ 97	SI	€ -
2003	1.01.01.2	503	1	2003 GENNARINI VALENTINO	€ 97	SI	€ -
2003	1.01.01.2	503	1	2003 PAPALIA EMANUELE VITO	€ 77	SI	€ -
2003	1.01.01.2	503	1	2003 MELUCCI ADOLFO	€ 97	SI	€ -
2003	1.01.01.2	503	1	2003 SIMEONE GIOVANNI	€ 97	SI	€ -
2003	1.01.01.2	503	1	2003 CARAMIA ANTONIO	€ 87	SI	€ -
2003	1.01.01.2	503	1	2003 AUTORITA' PORTUALE	€ 546	SI	€ -
2003	1.01.01.2	503	1	2003 BANCA D'ITALIA IRAP	€ 165	SI	€ -

## XVI LEGISLATURA - DISEGNI DI LEGGE E RELAZIONI - DOCUMENTI

E.F.	CAPITOLO	IMPEGNO		CREDITORE	IMPORTE	PAGATO	IMPORTE RESIDUO IN EURO
		N°	PR. ANNO				
2003	1.01.01.2	503	1	2003	PETRICCIONE ALESSANDRO	69	€
2003	1.01.01.2	503	1	2003	SCARCELLA VINCENZO	87	€
2003	1.01.01.2	503	1	2003	CASTELLANO FRANCESCO	97	€
2003	1.01.01.3	128	1	2003	ZIZZI PASQUALE	40	€
2003	1.01.01.3	128	1	2003	C.R.T. MORELLO A.R.L.	8	€
2003	1.01.01.3	128	1	2003	DELFINIA SRL	106	€
2003	1.01.01.3	128	1	2003	EUROPA PRIMAVERA	66	€
2003	1.01.01.3	128	1	2003	CILIBERTI GASPARE	14	€
2003	1.01.01.3	128	1	2003	FEDELE GUIDO	120	€
2003	1.01.01.3	128	1	2003	AUTORITA' PORTUALE C. 20/1	6	€
Totale 1101						3.687	€
2003	1204	98	1	2003	C.R.T. MORELLO A.R.L.	581	€
2003	1204	98	1	2003	APPIA VIAGGI SAS	3.142	€
2003	1204	98	1	2003	HOTEL SONYA	1.357	€
Totale 1206						5.081	€
2003	1206	246	1	2003	OXFORD LANGUAGE SERVICES	2.600	€
2003	1206	515	1	2003	ISSEL SRL	960	€
2003	1206	515	1	2003	RYNA INDUSTRIA SRL	1.980	€
2003	1206	515	1	2003	IPSOA	200	€
2003	1206	515	1	2003	CEIDA	2.784	€
Totale 1206						8.524	€
2003	1.04.02.1	369	1	2003	FIRE SERVICE	130	€
2003	1.04.02.1	497	1	2003	SANTACESARIA GIUSEPPE	4.200	€
2003	1.04.02.1	502	1	2003	IFI SRL	35.823	€
2003	1.04.02.1	516	1	2003	SANTACESARIA GIUSEPPE	3.264	€
2003	1.04.02.3	171	1	2003	BLOISE ALDO	465	€
2003	1.04.02.3	341	1	2003	SINCON SRL	248	€
2003	1.04.02.3	483	1	2003	SINCON SRL	1.859	€
Totale 1402						45.989	€
2003	1.04.05.2	301	1	2003	ENEL SPA	2.188	€
Totale 1405						2.188	€
2003	1406	454	1	2003	DEA LIBRERIA SPA	74	€
2003	1406	498	1	2003	ALBANO & AMODIO	945	€
2003	1406	498	1	2003	COPYTECNICA OFFICE	1.624	€
Totale 1406						2.643	€
2003	1408	509	1	2003	AUTORITA' PORTUALE C. 20/1	170	€
2003	1408	509	1	2003	CONTE MICHELE	40	€
2003	1408	509	1	2003	CRT MORELLO ARL	114	€
2003	1408	485	1	2003	COMUNE DI GROTTAGLIE	975	€

XVI LEGISLATURA - DISEGNI DI LEGGE E RELAZIONI - DOCUMENTI

E.F.	IMP.	CAPITOLO		IMPEGNO		CREDITORE	IMPORTO	PAGATO	IMPORTO RESIDUO IN EURO
		N°	PR. ANNO	N°	PR. ANNO				
2003	1408	478	1	2003	ELPLAST SAS	€	85	SI	€
		Totale 1408				€	1.384		€
2003	1.04.10.1	1	1	2003	ETNA DANIELE	€	350	SI	€
2003	1.04.10.1	102	1	2003	AVVISATORE MARITTIMO	€	2.400	SI	€
2003	1.04.10.1	239	1	2003	MASCELLARO MICHELE	€	825	SI	€
2003	1.04.10.1	239	1	2003	AUTORITA' PORTUALE	€	206	SI	€
2003	1.04.10.1	239	1	2003	BANCA D'ITALIA IRAP	€	88	SI	€
2003	1.04.10.1	289	1	2003	POTI SALVATORE	€	166	SI	€
2003	1.04.10.1	289	1	2003	AUTORITA' PORTUALE	€	42	SI	€
2003	1.04.10.1	476	1	2003	TANCREDI ROCCO	€	13.750	SI	€
2003	1.04.10.1	476	1	2003	AUTORITA' PORTUALE	€	3.437	SI	€
2003	1.04.10.1	476	1	2003	BANCA D'ITALIA IRAP	€	1.461	SI	€
2003	1.04.10.1	496	1	2003	GENTILE CIRO	€	209	SI	€
2003	1.04.10.1	496	1	2003	AUTORITA' PORTUALE	€	52	SI	€
2003	1.04.10.1	466	1	2003	BIANCO ALESSANDRA	€	3.000	SI	€
2003	1.04.10.1	466	1	2003	AUTORITA' PORTUALE	€	750	SI	€
2003	1.04.10.1	466	1	2003	BANCA D'ITALIA IRAP	€	319	SI	€
2003	1.04.10.1	517	1	2003	PETRICCIONE ALESSANDRO	€	43	SI	€
2003	1.04.10.1	517	1	2003	CAFFIO VINCENZO	€	60	SI	€
2003	1.04.10.1	517	1	2003	SCARCI ALFREDO	€	60	SI	€
2003	1.04.10.1	517	1	2003	CACCHIULLO AUGUSTO	€	60	SI	€
2003	1.04.10.1	517	1	2003	FIORINO ORONZO	€	60	SI	€
2003	1.04.10.1	517	1	2003	SIMEONE GIOVANNI	€	60	SI	€
2003	1.04.10.1	517	1	2003	MELUCCI ADOLFO	€	60	SI	€
2003	1.04.10.1	517	1	2003	ZIZZI PASQUALE	€	59	SI	€
2003	1.04.10.1	517	1	2003	BANCA D'ITALIA IRAP	€	53	SI	€
2003	1.04.10.1	517	1	2003	AUTORITA' PORTUALE	€	160	SI	€
		Totale 1410				€	27.727		€
2003	1.04.11.2	238	1	2003	CONDOMINIO VIA DE CESARE	€	114	SI	€
		Totale 1410				€	114		€
2003	1.04.12.2	461	1	2003	SOLUZIONI PUBBLICITA' E MARKETING	€	1.800	SI	€
2003	1.04.12.2	480	1	2003	TIPOGRAFIA LA DUE MARI	€	1.440	SI	€
2003	1.04.12.2	519	1	2003	A & B COMUNICAZIONI SRL	€	3.536	SI	€
2003	1.04.12.3	513	1	2003	IES SRL	€	1.452	SI	€
2003	1.04.12.3	513	1	2003	PUBLISHING EVENTS LTD	€	333	SI	€
2003	1.04.12.3	514	1	2003	MEETING Y SALONES S.A. UNIPERSONAL	€	2.101	SI	€
2003	1.04.12.3	514	1	2003	MEETING Y SALONES S.A. UNIPERSONAL	€	1.072	SI	€
2003	1.04.12.4	372	1	2003	INFORMARE	€	3.480	SI	€
2003	1.04.12.4	372	1	2003	SOCIETA' EDITORIALE	€	1.020	SI	€

## XVI LEGISLATURA - DISEGNI DI LEGGE E RELAZIONI - DOCUMENTI

E.F.	CAPITOLO	IMPEGNO		CREDITORE	IMPORTE	PAGATO	IMPORTE RESIDUO IN EURO
		N°	PR. ANNO				
2003	1.04.12.4	372	1	2003 PUBLIRAMA SPA	€ 839	SI	€ -
2003	1.04.12.4	446	1	2003 PIEMME SPA	€ 3.607	SI	€ -
2003	1.04.12.4	446	1	2003 EDIZIONI COMMERCIALI E MARITTIME SRL	€ 842	SI	€ -
2003	1.04.12.4	446	1	2003 INFORMA MARITIME E TRANSPORT	€ 3.404	SI	€ -
2003	1.04.12.4	446	1	2003 PUBLIKOMPASS SPA	€ 2.160	SI	€ -
2003	1.04.12.4	446	1	2003 PUBLIRAMA SPA	€ 703	SI	€ -
2003	1.04.12.4	446	1	2003 NOVEGA EDIZIONI SRL	€ 1.050	SI	€ -
2003	1.04.12.4	511	1	2003 A. MANZONI & C. SPA	€ 2.048	SI	€ -
2003	1.04.12.4	511	1	2003 L'EDITORIALE SRL	€ 456	SI	€ -
2003	1.04.12.4	511	1	2003 SOCIETA' EDIZIONI MARITTIME SRL	€ 557	SI	€ -
2003	1.04.12.4	511	1	2003 EDICONSULT INTERNAZIONALE	€ 3.142	SI	€ -
2003	1.04.12.4	511	1	2003 ITALIA IN MOVIMENTO	€ 2.471	SI	€ -
Totale 1412					€ 37.573		€ -
2003	1415	158	1	2003 ECOLOGICA SPA	€ 2.675	SI	€ -
2003	1415	328	1	2003 POLITOR SERVICE SOC COOP.R.L.	€ 3.807	SI	€ -
2003	1415	506	1	2003 ECOLOGICA SPA	€ 53.574	PARZ.	€ 58
Totale 1415					€ 60.056		€ 58
2003	1416	109	1	2003 EDICOLA MELLONE	€ 447	SI	€ -
2003	1416	209	1	2003 AUTORITA' PORTUALE C. 201	€ 14	SI	€ -
2003	1416	455	1	2003 FAD PROFESSIONAL SRL	€ 102	SI	€ -
2003	1416	499	1	2003 FLORIO DOMENICO	€ 10	SI	€ -
2003	1416	512	1	2003 PALOMBO MANUELA	€ 103	SI	€ -
Totale 1416					€ 676		€ -
2003	1501	507	1	2003 CONSORZIO ATTIVITA' FORMATIVE	€ 5.720	SI	€ -
2003	1501	508	1	2003 CONSORZIO ATTIVITA' FORMATIVE	€ 429	SI	€ -
Totale 1416					€ 6.149		€ -
2003	2101	266	1	2003 ILVA SPA	€ 2.386.560	SI	€ -
2003	2101	363	1	2003 ATI NUOVA EDIL SRL /ITES SRL	€ 257.359	SI	€ -
2003	2101	365	1	2003 COSTRUZIONI TROSO LUCIO	€ 590.921	SI	€ -
Totale 2101					€ 3.234.840		€ -
2003	2102	121	1	2003 BOZZETTO FONDAZIONI SRL	€ 5.169	SI	€ -
2003	2102	80	1	2003 ATI BITETTI - CANTIERI RIUNITI	€ 17.924	SI	€ -
2003	2102	185	1	2003 BOZZETTO FONDAZIONI SRL	€ 16.712	PARZ.	€ 2.967
2003	2102	263	1	2003 PROF. A. MATARRESE	€ 6.000	NO	€ 6.000
2003	2102	263	1	2003 ING. G. NUZZO	€ 6.000	NO	€ 6.000
2003	2102	263	1	2003 AUTORITA' PORTUALE	€ 2.400	NO	€ 2.400
2003	2102	272	1	2003 TE.AM. SNC	€ 4.041	SI	€ -
2003	2102	262	1	2003 GRANDI LAVORI FINCOSIT SPA	€ 163.549	SI	€ -
2003	2102	230	1	2003 ARCH. TOSCANO	€ 5.120	SI	€ -

## XVI LEGISLATURA - DISEGNI DI LEGGE E RELAZIONI - DOCUMENTI

E.F.	CAPITOLO	IMPEGNO		CREDITORE	IMPORTE	PAGATO	IMPORTE RESIDUO IN EURO	
		N°	PR. ANNO					
2003	2102	230	1	2003	AUTORITA' PORTUALE	SI	1.000	
2003	2102	269	1	2003	MAD SRL	SI	450	
2003	2102	359	1	2003	TE-AM. SNC	SI	49.410	
2003	2102	389	1	2003	SCIRO SPA	PARZ.	464.360	
2003	2102	411	1	2003	GRANDI LAVORI FINCOSIT SPA	PARZ.	51.342	
2003	2102	424	1	2003	SJS ING. LENTINI	NO	122.400	
2003	2102	462	1	2003	MGA ARCHITETTURA	SI	63.231	
Totale 2102					€	979.709	€	425.762
2003	4101	1	1	2003	AUTORITA' PORTUALE	SI	350	
2003	4101	239	1	2003	AUTORITA' PORTUALE	SI	206	
2003	4101	263	1	2003	AUTORITA' PORTUALE	NO	2.400	
2003	4101	289	1	2003	AUTORITA' PORTUALE	SI	42	
2003	4101	230	1	2003	AUTORITA' PORTUALE	SI	1.000	
2003	4101	467	1	2003	AUTORITA' PORTUALE	NO	32	
2003	4101	476	1	2003	AUTORITA' PORTUALE	SI	3.438	
2003	4101	496	1	2003	AUTORITA' PORTUALE	SI	52	
2003	4101	466	1	2003	AUTORITA' PORTUALE	SI	750	
2003	4101	503	1	2003	AUTORITA' PORTUALE	PARZ.	546	
2003	4101	517	1	2003	AUTORITA' PORTUALE	PARZ.	174	
Totale 4101					€	8.989	€	2.460
Totale 2003					€		€	428.280
2004	1.01.01.2	6	1	2004	AUTORITA' PORTUALE C. 20/1	SI	10	
2004	1.01.01.2	511	1	2004	COMITATO PORTUALE	PARZ.	1.872	
Totale 1101					€	1.882	€	140
2004	1204	11	1	2004	C.R.T. MORELLO A.R.L.	SI	60	
Totale 1204					€	60	€	-
2004	1206	452	1	2004	CEIDA	SI	6.391	
2004	1206	481	1	2004	OXFORD LANGUAGE SERVICES	SI	6.500	
2004	1206	482	1	2004	D.SSA CERNAYASKA	SI	400	
2004	1206	509	1	2004	SINCON SRL	SI	2.400	
2004	1206	520	1	2003	ITA FOMAZIONE SRL	SI	2.700	
Totale 1206					€	18.390	€	-
2004	1.04.02.1	20	1	2004	CAVALLARO ASCENSORI	SI	168	
2004	1.04.02.1	205	1	2004	L'ELETTRA IMPIANTISTICA	SI	646	
2004	1.04.02.1	345	1	2004	EDILETTRA	PARZ.	97.010	
2004	1.04.02.1	383	1	2004	FIRE SERVICE	SI	130	
2004	1.04.02.1	406	1	2004	SANTACESARIA GIUSEPPE	SI	622	
2004	1.04.02.1	493	1	2004	GUARN INDUSTRIA	SI	1.110	
Totale 1.04.02.1					€		€	24.810

## XVI LEGISLATURA - DISEGNI DI LEGGE E RELAZIONI - DOCUMENTI

E.F.	CAPITOLO	IMPEGNO		CREDITORE	IMPORTE	PAGATO	IMPORTE RESIDUO IN EURO
		N°	PR. ANNO				
2004	1.04.02.1	493	1	2004 SUBTECNO	€ 2.400	SI	€ -
2004	1.04.02.1	493	1	2004 JONIO SUB	€ 700	SI	€ -
2004	1.04.02.1	498	1	2004 IFI SRL	€ 1.818	SI	€ -
2004	1.04.02.1	521	1	2004 SANTACESARIA GIUSEPPE	€ 622	SI	€ -
2004	1.04.02.1	517	1	2004 TECNOIMPIANTI	€ 41.845	PARZ.	€ 7.119
2004	1.04.02.1	522	1	2004 L'ELETTRA IMPIANTISTICA	€ 864	SI	€ -
2004	1.04.02.2	220	1	2004 PETROL SERVICE SNC	€ 55	SI	€ -
2004	1.04.02.3	269	1	2004 DITTA ALDO BLOISE	€ 465	SI	€ -
2004	1.04.02.3	332	1	2004 SINCON SRL	€ 248	SI	€ -
2004	1.04.02.3	373	1	2004 CO.EL.DA SOFTWARE	€ 2.520	SI	€ -
2004	1.04.02.3	471	1	2004 SINCON SRL	€ 542	SI	€ -
2004	1.04.02.3	509	1	2004 SINCON SRL	€ 1.440	SI	€ -
Totale 1402					€ 153.206		€ 31.928
2004	1404	436	1	2004 SINCON SRL	€ 546	SI	€ -
Totale 1404					€ 546		€ -
2004	1.04.05.2	7	1	2004 ENEL	€ 297	SI	€ -
Totale 1405					€ 297		€ -
2004	1406	56	1	2004 VARI	€ 836	PARZ.	€ 1
2004	1406	314	1	2004 DE AGOSTINI PROFESSIONALE	€ 1.805	SI	€ -
2004	1406	509	1	2004 SINCON SRL	€ 1.056	SI	€ -
Totale 1406					€ 3.697		€ 1
2004	1407	470	1	2004 F.E.P. DI CHIIRIACO' VINCENZO	€ 311	SI	€ -
Totale 1407					€ 311		€ -
2004	1.04.10.1	101	1	2004 AVVISATORE MARITTIMO	€ 1.200	SI	€ -
2004	1.04.10.1	170	1	2004 POTI SALVATORE	€ 314	SI	€ -
2004	1.04.10.1	170	1	2004 AUTORITA' PORTUALE	€ 210	SI	€ -
2004	1.04.10.1	194	1	2004 TARANTO CONTAINER TERMINAL	€ 628	SI	€ -
2004	1.04.10.1	321	1	2004 VARI	€ 631	SI	€ -
2004	1.04.10.1	321	1	2004 AUTORITA' PORTUALE	€ 280	SI	€ -
2004	1.04.10.1	478	1	2004 TANCREDI ROCCO	€ 14.062	SI	€ -
2004	1.04.10.1	478	1	2004 AUTORITA' PORTUALE	€ 4.688	PARZ.	€ 1.172
2004	1.04.10.1	478	1	2004 BANCA D'ITALIA IRAP	€ 1.594	PARZ.	€ 398
2004	1.04.10.1	478	1	2004 INPS	€ 1.875	PARZ.	€ 470
2004	1.04.10.1	510	1	2004 CARLUCCI	€ 248	SI	€ -
2004	1.04.10.1	510	1	2004 AUTORITA' PORTUALE	€ 56	SI	€ -
2004	1.04.10.2	237	1	2004 CAPRA	€ 12.000	SI	€ -
2004	1.04.10.2	237	1	2004 AUTORITA' PORTUALE	€ 3.000	SI	€ -
2004	1.04.10.2	237	1	2004 INPS	€ 1.000	SI	€ -
2004	1.04.10.2	473	1	2004 SINCON SRL	€ 3.000	SI	€ -

## XVI LEGISLATURA - DISEGNI DI LEGGE E RELAZIONI - DOCUMENTI

E.F.	CAPITOLO	IMPEGNO		CREDITORE	IMPORTE	PAGATO	IMPORTE RESIDUO IN EURO
		N°	PR. ANNO				
2004	1.04.10.2	524	1	2004 S.I.T. SRL	€ 87.894	PARZ.	€ 35.158
<b>Totale 1410</b>					€ 132.680		€ 37.198
2004	1.04.12.2	486	1	2004 RELATORI AL CONVEGNO	€ 9.600	SI	€ -
2004	1.04.12.2	486	1	2004 AUTORITA' PORTUALE	€ 2.400	SI	€ -
2004	1.04.12.2	486	1	2004 PROF. FAZIO	€ 96	SI	€ -
2004	1.04.12.4	232	1	2004 SEAT	€ 986	SI	€ -
2004	1.04.12.4	299	1	2004 PUBLIRAMA	€ 889	SI	€ -
2004	1.04.12.4	501	1	2004 SOCIETA' EDITORIALE	€ 1.020	SI	€ -
2004	1.04.12.4	501	1	2004 EDIZIONI COMMERCIALI E	€ 602	SI	€ -
2004	1.04.12.4	501	1	2004 SOCIETA' EDIZIONI MARITTIME	€ 557	SI	€ -
2004	1.04.12.4	501	1	2004 COMUNICARE S.R.L.	€ 204	SI	€ -
2004	1.04.12.4	501	1	2004 RCS PUBBLICITA' S.P.A.	€ 780	SI	€ -
2004	1.04.12.4	501	1	2004 PUBBLICOR PICCOLA SOC. COOP	€ 240	SI	€ -
2004	1.04.12.4	501	1	2004 PUBLIKOMPASS SPA	€ 727	SI	€ -
2004	1.04.12.4	501	1	2004 DOD'S PARLAMENTARY	€ 4.200	PARZ.	€ 700
2004	1.04.12.4	501	1	2004 LOGISTIC BUSINESS MAGAZINE	€ 2.925	SI	€ -
2004	1.04.12.4	501	1	2004 COMPASS PUBLICATIONS LTD	€ 3.950	PARZ.	€ 1.046
<b>Totale 1412</b>					€ 29.176		€ 1.746
2004	1415	144	1	2004 ECOLOGICA SPA	€ 26.787	SI	€ -
2004	1415	286	1	2004 ECOLOGICA SPA	€ 26.787	SI	€ -
2004	1415	426	1	2004 ECOLOGICA SPA	€ 26.787	SI	€ -
2004	1415	441	1	2004 LIBERTAS SOC. COOP. A R.L.	€ 53.235	SI	€ -
<b>Totale 1415</b>					€ 133.596		€ -
2004	1416	57	1	2004 EDICOLA MELLONE	€ 3.013	SI	€ -
2004	1416	467	1	2004 FAD PROFESSIONAL SRL	€ 102	SI	€ -
2004	1416	502	1	2004 LA VIGILANTE S.A.S.	€ 9.125	SI	€ -
<b>Totale 1416</b>					€ 12.241		€ -
2004	1501	518	1	2004 E.I.A.	€ 1.500	SI	€ -
2004	1501	525	1	2004 A.C.I.T.	€ 250	SI	€ -
<b>Totale 1416</b>					€ 1.750		€ -
2004	2101	128	1	2004 COSTRUZIONI TROSO LUGIO	€ 44.066	SI	€ -
2004	2101	459	1	2004 ATI NUOVA EDIL SRL /ITES SRL	€ 48.444	SI	€ -
2004	2101	500	1	2004 MGA ARCHITETTURA	€ 76.856	PARZ.	€ 50.057
2004	2101	515	1	2004 GIANNINI POMPEO	€ 685.237	PARZ.	€ 332.857
<b>Totale 2101</b>					€ 169.365		€ 382.913
2004	2102	29	1	2004 STUDIO GEOTECNICO ITALIANO	€ 33.293	SI	€ -
2004	2102	70	1	2004 ATI BITETTI - CANTIERI RIUNITI	€ 3.672	PARZ.	€ 108
2004	2102	77	1	2004 ANAS SPA	€ 1.080.500	PARZ.	€ 378.175
2004	2102	115	1	2004 ATI SINCON S.R.L./DATES SAS	€ 97.443	SI	€ -

XVI LEGISLATURA - DISEGNI DI LEGGE E RELAZIONI - DOCUMENTI

E.F.	CAPITOLO	IMPEGNO		CREDITORE	IMPORTE	PAGATO	IMPORTE RESIDUO IN EURO
		N°	PR. ANNO				
2004	2102	136	1	ICRAM	€ 74.000	SI	€ -
2004	2102	213	1	CIMINI	€ 80.330	SI	€ -
2004	2102	213	1	AUTORITA' PORTUALE	€ 15.689	SI	€ -
2004	2102	234	1	COTECCHIA	€ 92.040	PARZ.	€ 349
2004	2102	234	1	AUTORITA' PORTUALE	€ 17.000	SI	€ -
2004	2102	278	1	L.A.G. BRUNO SRL	€ 49.991	SI	€ -
2004	2102	346	1	SALENTO IMPIANTI SNC	€ 1.375.732	PARZ.	€ 532.428
2004	2102	347	1	ALFA IMPIANTI SNC	€ 206.454	SI	€ -
2004	2102	464	1	SOLITO	€ 105.574	PARZ.	€ 46.551
2004	2102	484	1	TARTAGLINI	€ 20.620	PARZ.	€ 9.092
2004	2102	484	1	AUTORITA' PORTUALE	€ 97.280	PARZ.	€ 19.456
2004	2102	519	1	UFFICIO DEL GENIO CIVILE OO.MM. DI BARI	€ 19.000	NO	€ 15.000
2004	2102	519	1	AUTORITA' PORTUALE	€ 1.406	SI	€ -
2004	2102	523	1	ATI APULIA S.R.L./PASTRORE MICHELE	€ 378	SI	€ -
<b>Totale 2102</b>					€ 818.851	PARZ.	€ 41.727
2004	2202	80	1	CANTIERE NAVALMECC. EMANUELE STANISCI	€ 4.155.960	SI	€ 1.042.886
<b>Totale 2202</b>					€ 264.993	SI	€ -
2004	2203	280	1	EXPO ARREDO LOBIANCO	€ 43.245	SI	€ -
<b>Totale 2203</b>					€ 43.245	SI	€ -
2004	4101	170	1	AUTORITA' PORTUALE	€ 210	SI	€ -
2004	4101	213	1	AUTORITA' PORTUALE	€ 15.689	PARZ.	€ 1.204
2004	4101	234	1	AUTORITA' PORTUALE	€ 17.000	SI	€ -
2004	4101	237	1	AUTORITA' PORTUALE	€ 3.000	SI	€ -
2004	4101	321	1	AUTORITA' PORTUALE	€ 280	SI	€ -
2004	4101	464	1	AUTORITA' PORTUALE	€ 20.620	PARZ.	€ 9.092
2004	4101	478	1	AUTORITA' PORTUALE	€ 3.750	PARZ.	€ 938
2004	4101	482	1	AUTORITA' PORTUALE	€ 80	SI	€ -
2004	4101	484	1	AUTORITA' PORTUALE	€ 19.000	PARZ.	€ 15.000
2004	4101	486	1	AUTORITA' PORTUALE	€ 2.400	PARZ.	€ 200
2004	4101	510	1	AUTORITA' PORTUALE	€ 56	SI	€ -
2004	4101	519	1	AUTORITA' PORTUALE	€ 378	SI	€ -
<b>Totale 4101</b>					€ 82.085	SI	€ 26.434
2004	4102	478	1	AUTORITA' PORTUALE	€ 938	PARZ.	€ 234
<b>Totale 4102</b>					€ 938	PARZ.	€ 234
<b>Totale 2004</b>					€ 1.523.479		€ -
2005	1.01.01.2	270	1	COMITATO PORTUALE	€ 140	NO	€ 140
2005	1.01.01.2	458	1	COMITATO PORTUALE	€ 5.610	NO	€ 5.610
2005	1.01.01.3	210	1	REVISORI DEI CONTI	€ 1.898	NO	€ 1.898



## XVI LEGISLATURA - DISEGNI DI LEGGE E RELAZIONI - DOCUMENTI

E.F.	CAPITOLO	IMPEGNO		CREDITORE	IMPORTE	PAGATO	IMPORTE RESIDUO IN EURO
		N°	PR. ANNO				
2005	1.01.01.3	454	1	2005 REVISORI DEI CONTI	€ 11.706	NO	€ 11.706
2005	1.01.01.3	454	1	2005 AUTORITA' PORTUALE	€ 2.958	NO	€ 2.958
2005	1.01.01.3	458	1	2005 REVISORI DEI CONTI	€ 841	NO	€ 841
2005	1.01.01.2	458	1	2005 AUTORITA' PORTUALE	€ 1.955	NO	€ 1.955
<b>Totale 1101</b>					<b>€ 25.108</b>		<b>€ 25.108</b>
2005	1204	208	1	2005 AUTORITA' PORTUALE C/BPP 1124937	€ 35	NO	€ 35
<b>Totale 1204</b>					<b>€ 35</b>		<b>€ 35</b>
2005	1.02.05.4	100	1	2005 DIPENDENTI	€ 100	NO	€ 100
<b>Totale 1205</b>					<b>€ 100</b>		<b>€ 100</b>
2005	1206	365	1	2005 OXFORD LANGUAGE SERVICES	€ 8.540	NO	€ 8.540
<b>Totale 1206</b>					<b>€ 8.540</b>		<b>€ 8.540</b>
2005	1.04.02.1	105	1	2005 CAVALLARO ASCENSORI	€ 320	NO	€ 320
2005	1.04.02.1	308	1	2005 SANTACESARIA GIUSEPPE	€ 120	NO	€ 120
2005	1.04.02.1	316	1	2005 L'ELETTRA IMPIANTISTICA	€ 1.291	NO	€ 1.291
2005	1.04.02.1	320	1	2005 SANTACESARIA GIUSEPPE	€ 806	NO	€ 806
2005	1.04.02.1	327	1	2005 NUOVA TRE ESSE SRL	€ 12.944	NO	€ 12.944
2005	1.04.02.1	375	1	2005 BOUTIQUE DEL LAVORO	€ 378	NO	€ 378
2005	1.04.02.1	443	1	2005 SANTACESARIA GIUSEPPE	€ 144	NO	€ 144
2005	1.04.02.2	50	1	2005 PETROL SERVICE SNC	€ 70	NO	€ 70
2005	1.04.02.3	306	1	2005 SINCON SRL	€ 298	NO	€ 298
2005	1.04.02.3	317	1	2005 SINCON SRL	€ 198	NO	€ 198
2005	1.04.02.3	319	1	2005 SINCON SRL	€ 1.073	NO	€ 1.073
2005	1.04.02.3	321	1	2005 COPYTECNICA OFFICE	€ 900	NO	€ 900
2005	1.04.02.3	408	1	2005 SINCON SRL	€ 255	NO	€ 255
2005	1.04.02.3	437	1	2005 COELDA SOFTWARE	€ 2.610	NO	€ 2.610
<b>Totale 1402</b>					<b>€ 21.407</b>		<b>€ 21.407</b>
2005	1.04.05.2	214	1	2005 ENEL	€ 10.892	NO	€ 10.892
<b>Totale 1405</b>					<b>€ 10.892</b>		<b>€ 10.892</b>
2005	1406	93	1	2005 VARI	€ 363	NO	€ 363
2005	1406	231	1	2005 VARI	€ 7.750	NO	€ 7.750
2005	1406	422	1	2005 SINCON SRL	€ 622	NO	€ 622
<b>Totale 1406</b>					<b>€ 8.734</b>		<b>€ 8.734</b>
2005	1408	414	1	2005 MICCOLIS VIAGGIE TURISMO	€ 272	NO	€ 272
<b>Totale 1408</b>					<b>€ 272</b>		<b>€ 272</b>
2005	1409	463	1	2005 DHL INTERNATIONAL SRL	€ 51	NO	€ 51
<b>Totale 1409</b>					<b>€ 51</b>		<b>€ 51</b>
2005	1.04.10.1	109	1	2005 AVVISATORE MARITTIMO	€ 2.880	NO	€ 2.880
2005	1.04.10.1	265	1	2005 MASCELLARO MICHELE	€ 2.740	NO	€ 2.740
2005	1.04.10.1	265	1	2005 AUTORITA' PORTUALE	€ 619	NO	€ 619

## XVI LEGISLATURA - DISEGNI DI LEGGE E RELAZIONI - DOCUMENTI

E.F.	CAPITOLO	IMPEGNO		CREDITORE	IMPORTO	PAGATO	IMPORTO RESIDUO IN EURO
		N°	PR. ANNO				
2005	1.04.10.1	267	1	POTI SALVATORE	€ 434	NO	€ 434
2005	1.04.10.1	267	1	AUTORITA' PORTUALE	€ 108	NO	€ 108
2005	1.04.10.1	282	1	SINCON SRL	€ 10.560	NO	€ 10.560
2005	1.04.10.1	331	1	MACINAGROSSA FLAVIA	€ 2.611	NO	€ 2.611
2005	1.04.10.1	331	1	AUTORITA' PORTUALE	€ 510	NO	€ 510
2005	1.04.10.1	444	1	VACCARELLI ANTONIO	€ 13.152	NO	€ 13.152
2005	1.04.10.1	444	1	AUTORITA' PORTUALE	€ 2.510	NO	€ 2.510
Totale 1410					€ 36.125		€ 36.125
2005	1.04.12.2	170	1	VARI	€ 6.357	NO	€ 6.357
2005	1.04.12.2	414	1	MICCOLIS VIAGGIE TURISMO	€ 528	NO	€ 528
2005	1.04.12.2	438	1	AIRC COMITATO PUGLIA	€ 250	NO	€ 250
2005	1.04.12.3	209	1	SAIMA AVANDERO SPA	€ 120	NO	€ 120
2005	1.04.12.3	409	1	IDC - ITALIAN DISTRIBUTION COUNCIL	€ 1.000	NO	€ 1.000
2005	1.04.12.4	139	1	GRAFICHE G7 SAS	€ 120	NO	€ 120
Totale 1412					€ 8.375		€ 8.375
2005	1415	187	1	2005 ECOLOGICA SPA	€ 39.370	NO	€ 39.370
2005	1415	430	1	2005 ECOLOGICA SPA	€ 4.792	NO	€ 4.792
Totale 1415					€ 44.162		€ 44.162
2005	1416	218	1	2005 AUTORITA' PORTUALE CIBPP 1124937	€ 22	NO	€ 22
2005	1416	237	1	2005 MELLONE PATRIZIA	€ 200	NO	€ 200
2005	1416	423	1	2005 LA SERENISSIMA SRL	€ 8.952	NO	€ 8.952
2005	1416	434	1	2005 FAD PROFESSIONAL SRL	€ 102	NO	€ 102
Totale 1416					€ 9.277		€ 9.277
2005	1501	461	1	2005 A.C.I.T.	€ 250	NO	€ 250
2005	1501	464	1	2005 CONSORZIO ATTIVITA' FORMATIVE	€ 4.658	NO	€ 4.658
Totale 1501					€ 4.908		€ 4.908
2005	1601	448	1	2005 BANCA POPOLARE PUGLIESE	€ 9.341	NO	€ 9.341
Totale 1601					€ 9.341		€ 9.341
2005	1701	460	1	2005 F23 IMPOSTA DI REGISTRO	€ 193	NO	€ 193
Totale 1701					€ 193		€ 193
2005	2101	285	1	2005 DI.BI. SRL	€ 111.320	NO	€ 111.320
2005	2101	378	1	2005 L.A.G. BRUNO SRL	€ 8.311	NO	€ 8.311
2005	2101	390	1	2005 SANTACESARIA GIUSEPPE	€ 7.680	NO	€ 7.680
2005	2101	441	1	2005 DI.BI. SRL	€ 2.880	NO	€ 2.880
2005	2101	446	1	2005 RUSSO GENNARO	€ 8.294	NO	€ 8.294
2005	2101	446	1	2005 AUTORITA' PORTUALE	€ 1.620	NO	€ 1.620
2005	2101	449	1	2005 TODARO GIUSEPPE	€ 2.567	NO	€ 2.567
2005	2101	449	1	2005 AUTORITA' PORTUALE	€ 490	NO	€ 490
2005	2101	451	1	2005 D'IPPOLITO NICOLA	€ 2.306	NO	€ 2.306

## XVI LEGISLATURA - DISEGNI DI LEGGE E RELAZIONI - DOCUMENTI

E.F.	CAPITOLO	IMPEGNO		CREDITORE	IMPORTE	PAGATO	IMPORTE RESIDUO IN EURO
		N°	PR. ANNO				
2005	2101	451	1	2005	AUTORITA' PORTUALE	NO	440
2005	2101	459	1	2005	DI.BI. SRL	NO	33.656
Totale 2101							179.564
2005	2102	234	1	2005	ICRAM	NO	59.000
2005	2102	314	1	2005	ATI APULIA S.R.L./PASTORE MICHELE	NO	40.051
2005	2102	326	1	2005	IMECO SRL	NO	2.064.324
2005	2102	339	1	2005	MELE GUGLIELMO	NO	10.630
2005	2102	339	1	2005	AUTORITA' PORTUALE	NO	2.913
2005	2102	398	1	2005	SMALTIMENTO FANGHI DI DRAGAGGIO	NO	3.600.000
2005	2102	413	1	2005	CIMINI ANGELO	NO	1.474
2005	2102	413	1	2005	AUTORITA' PORTUALE	NO	5.903
2005	2102	416	1	2005	TEAM. SNC	NO	4.745
2005	2102	421	1	2005	ROSSI EUGENIO	NO	18.138
2005	2102	421	1	2005	AUTORITA' PORTUALE	NO	6.452
2005	2102	421	1	2005	AUTORITA' PORTUALE	NO	272
2005	2102	433	1	2005	A.MANZONI & C. SPA	NO	1.519
2005	2102	433	1	2005	PUBLIKOMPASS SPA	NO	3.139
2005	2102	439	1	2005	ISTITUTO POLIGRAFICO E ZECCA DELLO STATO	NO	3.745
2005	2102	439	1	2005	IL SOLE 24 ORE SPA	NO	1.474
2005	2102	439	1	2005	PUBLIKOMPASS SPA	NO	3.139
2005	2102	440	1	2005	ISTITUTO POLIGRAFICO E ZECCA DELLO STATO	NO	3.543
2005	2102	440	1	2005	RCS PUBBLICITA' S.P.A.	NO	930
2005	2102	440	1	2005	GRUPPO EDITORIALE SIGMA 86 SPA	NO	365
2005	2102	445	1	2005	ATP AICE CONSULTING SRL/V.GIAMPETRUZZI	NO	194.219
2005	2102	447	1	2005	CARALLO GIUSEPPE	NO	9.011
2005	2102	447	1	2005	AUTORITA' PORTUALE	NO	1.760
2005	2102	450	1	2005	ATI APULIA S.R.L./PASTORE MICHELE	NO	7.498
2005	2102	452	1	2005	ATI SCIRO SPA/MARCONSULT SR/STUDIO B.S.A	NO	37.720
2005	2102	453	1	2005	ICRAM	NO	40.000
2005	2102	457	1	2005	ATI GRASSETTO SPA - PIASTRA PORTUALE	NO	118.605.000
Totale 2102							124.726.965
2005	2203	422	1	2005	SINCON SRL	NO	4.049
Totale 2203							4.049
2005	2302	405	1	2005	CONSORZIO AGROMED A R.L.	NO	50.000
Totale 2302							50.000
2005	4101	265	1	2005	AUTORITA' PORTUALE	NO	619
2005	4101	267	1	2005	AUTORITA' PORTUALE	NO	108
2005	4101	331	1	2005	AUTORITA' PORTUALE	NO	510
2005	4101	339	1	2005	AUTORITA' PORTUALE	NO	2.213

E.F.	CAPITOLO	IMPEGNO		CREDITORE	IMPORTO	PAGATO	IMPORTO RESIDUO IN EURO		
		N°	PR. ANNO						
2005	4101	413	1	2005	AUTORITA' PORTUALE	€	5.903	€	5.903
2005	4101	421	1	2005	AUTORITA' PORTUALE	€	6.452	€	6.452
2005	4101	444	1	2005	AUTORITA' PORTUALE	€	2.510	€	2.510
2005	4101	446	1	2005	AUTORITA' PORTUALE	€	1.620	€	1.620
2005	4101	447	1	2005	AUTORITA' PORTUALE	€	1.760	€	1.760
2005	4101	449	1	2005	AUTORITA' PORTUALE	€	490	€	490
2005	4101	451	1	2005	AUTORITA' PORTUALE	€	440	€	440
2005	4101	454	1	2005	AUTORITA' PORTUALE	€	2.958	€	2.958
2005	4101	458	1	2005	AUTORITA' PORTUALE	€	1.955	€	1.955
Totale 4101						€	27.539	€	27.539
2005	4102	421	1	2005	INPS	€	272	NO	€ 272
Totale 4102						€	272		€ 272
Totale 2005						€			€ 125.175.910
<b>TOTALE RESIDUI PASSIVI AL 31.12.2005</b>									<b>€ 127.892.546</b>

**AUTORITÀ PORTUALE DI TARANTO**

**ESERCIZIO 2006**



RELAZIONE DEL PRESIDENTE







**Autorità Portuale  
Taranto**

Delibera n° 01/07  
del 16/05/2007

**Oggetto: approvazione conto consuntivo 2006.**

**Il Comitato Portuale**

- visti** gli artt. 8, comma 3, lett. d), e 9, comma 3, lett. d), della legge 28.01.1994 n° 84 che prevede l'approvazione da parte del Comitato Portuale, tra l'altro, del conto consuntivo;
- visto** il conto consuntivo dell'Autorità Portuale relativo all'esercizio finanziario 2006, corredato dai rispettivi allegati;
- visto** il verbale, n° 02/07 del 14/05/07 del Collegio dei Revisori dei Conti relativo all'esame del conto consuntivo 2006;
- sentiti** gli interventi e le osservazioni dei componenti il Comitato;
- visto** l'esito della votazione avvenuta nel corso della seduta che è risultato essere il seguente: presenti: n°16 (sedici), voti favorevoli: n° 15 (quindici), voti contrari: nessuno, astenuti: 1 (uno)

**delibera**

di approvare l'unito conto consuntivo dell'Autorità Portuale di Taranto relativo all'esercizio finanziario 2006 corredato dalla nota illustrativa e dai rispettivi allegati.

Il conto consuntivo sarà sottoposto al successivo iter approvativo da parte del Ministero dei Trasporti di concerto con il Ministero dell'Economia e delle Finanze.

**Il Presidente**  
Michele Conte

**Il Segretario**  
Dr. Francesco Benincasa

## Verifica del rispetto dei limiti di spesa di cui agli artt. 22 e 27 del d.l. n. 223/2006

1.00	<b>Spese per consumi intermedi</b>	
1.01	Previsione iniziale 2006	€ 1.049.301,00
1.02	<b>Limite di spesa 2006</b>	<b>€ 944.371,00</b>
1.03	<b>Spesa effettuata nel 2006</b>	<b>€ 866.645,00</b>

2.00	<b>Spese per consulenze</b>	
2.01	Spesa sostenuta nel 2004	€ 198.020,73
2.02	<b>Limite di spesa 2006 (max 40%)</b>	<b>€ 60.000,00</b>
2.03	<b>Spesa effettuata nel 2006</b>	<b>€ 55.951,00</b>

3.00	<b>Spese di rappresentanza, relazioni pubbliche, ecc.</b>	
3.01	Spesa sostenuta nel 2004	€ 286.097,03
3.02	<b>Limite di spesa 2006 (max 40%)</b>	<b>€ 99.094,00</b>
3.03	<b>Spesa effettuata nel 2006</b>	<b>€ 64.324,00</b>

4.00	<b>Spese per autovetture</b>	
4.01	Spesa sostenuta nel 2004	€ 34.693,00
4.02	<b>Limite di spesa 2006 (max 50%)</b>	<b>€ 17.346,50</b>
4.03	<b>Spesa effettuata nel 2006</b>	<b>€ 14.967,87</b>



## AUTORITÀ PORTUALE DI TARANTO

### NOTA ILLUSTRATIVA AL RENDICONTO FINANZIARIO DEL 2006

L'attività dell'Autorità Portuale di Taranto ha continuato a risentire, anche nel 2006, delle limitazioni, in termini di competenza e di cassa, dell'art. 1, comma 57 della legge 30 dicembre 2004, n. 311 (legge finanziaria 2005) che ha previsto che "per il triennio 2005-2007, gli enti indicati nell'elenco 1 allegato alla presente legge, (...) possono incrementare per l'anno 2005 le proprie spese, al netto delle spese di personale, in misura non superiore all'ammontare delle spese dell'anno 2003 incrementato del 4,5 per cento. Per gli anni 2006 e 2007 si applica la percentuale di incremento del 2 per cento alle corrispondenti spese determinate per l'anno precedente con i criteri stabiliti dal presente comma".

Ulteriori restrizioni alla operatività dell'Ente, nel corso del 2006, sono state introdotte:

- dall'art. 22 del D.L. 4 luglio 2006, n. 223, convertito nella L. 4 agosto 2006 n. 248 recante "Disposizioni urgenti per il rilancio economico e sociale, per il contenimento e la razionalizzazione della spesa pubblica, nonché interventi in materia di entrate e di contrasto all'evasione fiscale", che ha previsto che "gli stanziamenti per l'anno 2006 relativi a spese per consumi intermedi dei bilanci di enti ..., individuati ai sensi dell'articolo 1, commi 5 e 6, della legge 30 dicembre 2004, n. 311, sono ridotti nella misura del 10 per cento, comunque nei limiti delle disponibilità non impegnate alla data di entrata in vigore del presente decreto... Le somme provenienti dalle riduzioni di cui al presente comma sono versate da ciascun ente, entro il mese di ottobre 2006, all'entrata del bilancio dello Stato con imputazione al capo X, capitolo 2961."

L'importo di € 104.930 risultante dalla suddetta variazione è stato imputato al capitolo 1903 "Oneri vari straordinari" e versato nel mese di ottobre.

I minori stanziamenti di detta Categoria, nella quale rientrano i capitoli afferenti i compiti istituzionali dell'Ente, quali la manutenzione e la pulizia delle aree portuali, l'attività promozionale e di programmazione, le spese di consulenza, alle quali si è costretti talvolta a ricorrere, a fronte di un aumento del traffico di carichi generali, in caso di assoluta necessità nell'impossibilità di procedere con il personale in servizio, hanno causato un ulteriore "forzato" ridimensionamento delle attività dell'Ente.

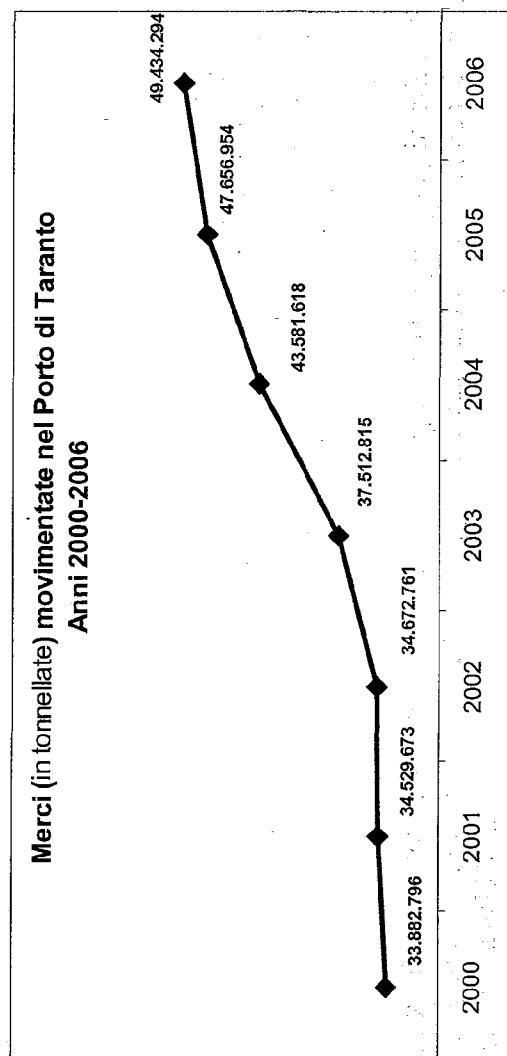
- dall'art. 27 del D.L. 223/2006 che ha disposto che le spese annue per studi, incarichi di consulenza, relazione pubbliche, convegni, mostre, pubblicità e di rappresentanza, per l'anno 2006, non siano superiori al 40 % della spesa sostenuta nel 2004.

In ogni caso, l'Autorità Portuale di Taranto, ha conseguito i seguenti risultati.

### TRAFFICI

Il volume delle merci movimentate negli anni dal 1995 (anno di istituzione dell'Autorità Portuale) al 2006 presenta una linea di tendenza costantemente positiva.

Nell'anno 2004 la movimentazione delle merci ha raggiunto un volume pari a 43.581.618 tonnellate di merci movimentate, risultato superato nell'anno 2005 conclusosi con una movimentazione pari a 47.656.954 milioni di tonnellate ed ulteriormente superato nel 2006 con **49.434.294 di tonn.** L'incremento rispetto al 2005 è stato pari al 3,7%.



In relazione alla tipologia dei traffici, la composizione percentuale del totale generale delle merci è così distinta: 15% circa rinfuse liquide, 50% circa rinfuse solide, 36% circa merci varie delle quali il 13% sono trasportate in container.

La movimentazione delle rinfuse liquide, pari a circa 7,5 milioni di tonnellate, ha registrato, rispetto al 2005, un incremento dell'8,8%. Le rinfuse solide, pari a circa 24,3 milioni di tonnellate, hanno avuto, in relazione all'anno precedente, un incremento del 0,6% dovuto in particolare ai minerali.

Le merci varie sono state circa 17,7 milioni di tonnellate con un incremento del 6,2% rispetto al 2005.

Il traffico dei contenitori ha registrato una movimentazione pari a 892.303 TEU con un sensibile incremento rispetto al 2005 del 24,5%, maggiore negli sbarchi (+26%) più che negli imbarchi (+23%).

Negli ultimi due mesi dell'anno, ad operare sul terminal contenitori oltre Evergreen si è aggiunta la MSC, seconda compagnia armatoriale mondiale, che ha movimentato 54.432 TEU, pari a circa il 6% del traffico complessivo.

### OPERE INFRASTRUTTURALI/MANUTENZIONI STRAORDINARIE

Con riferimento alle spese in conto capitale occorre osservare che, nell'esercizio finanziario 2006, sono stati collaudati i lavori relativi alla:

- *riqualificazione del varco nord del porto di rada*. L'apertura del varco vuole garantire un efficiente sistema di accesso alle aree portuali, contribuendo anche a decongestionare il traffico cittadino in corrispondenza del "varco di levante".

L'ANAS ha effettuato i lavori complementari di adeguamento e di manutenzione della strada di accesso al varco nella tratta S.S. 106 Jonica/varco portuale.

Sono state portate avanti, nonostante il blocco degli investimenti, le seguenti attività:

- *attività di smaltimento dei fanghi di dragaggio depositati in area adiacente l'ex yard Belleli*: Si è proceduto alla conclusione della gara, le cui procedure sono state avviate alla fine del 2005. Il cui impegno, autorizzato con la variazione al bilancio di previsione 2005, è stato effettuato a valere sull'avanzo di amministrazione;
- *lavori di ripristino strutturale dell'impalcato a giorno del molo San Cataldo, lato ponente*: sono stati avviati i lavori affidati alla IMECO Impianti e Costruzioni S.r.l., risultata aggiudicataria della gara esposta nel 2005;
- *edifici per servizi comuni al Molo S. Cataldo 1° lotto*: sono terminati i relativi lavori che hanno la finalità di riqualificare le aree alla radice del Molo San Cataldo. L'edificio ospiterà locali adibiti ad attività commerciali e di supporto alle attività portuali. Le procedure di collaudo sono state concluse nei primi mesi del 2007;
- *edifici per servizi comuni al Molo S. Cataldo 2° lotto*: si è proceduto all'avvio dell'iter di gara per l'affidamento dei lavori di che trattasi. La gara si è svolta nel mese di gennaio 2007;
- *manutenzione e rifiorimento della scogliera di protezione al Molo Sant'Eligio*: è stata avviata la procedura di gara conclusasi nel corrente mese di aprile;

- *lavori di retifica ed allargamento della banchina di levante del Molo San Cataldo (convenzione con il Ministero delle Infrastrutture e dei Trasporti del 21 ottobre 2002):* a seguito dell'inserimento dell'area d'intervento all'interno del SIN (Sito d'Interesse Nazionale) sono state effettuate le procedure di caratterizzazione ambientale che hanno denunciato la presenza di sedimenti superficiali inquinanti. E' attualmente in corso la redazione del progetto di messa in sicurezza d'emergenza e bonifica del sito ai sensi del D.M. 471/99 da parte del progettista G.C.OO.MM. di Bari;
- *attività di caratterizzazione ambientale dell'area marina costiera prospiciente il sito di bonifica di interesse nazionale di Taranto:* l'area portuale è inclusa nella perimetrazione del sito di bonifica di interesse nazionale di Taranto (ai sensi della L.426/98 e del D.M.468/01; decreto di perimetrazione del 10 gennaio 2000), sono state avviate al termine del 2006 le procedure di gara per l'affidamento dell'attività di che trattasi.

#### PIANO REGOLATORE PORTUALE

Il crescente sviluppo dello scalo ed i nuovi insediamenti hanno reso indispensabile ricorrere all'acquisizione di un nuovo strumento di pianificazione dello sviluppo infrastrutturale dello scalo di Taranto.

Il nuovo PRP sarà uno strumento estremamente flessibile, capace di adattarsi agevolmente alle mutevoli esigenze di una realtà in crescente sviluppo come quella Ionica.

In data 30 settembre 2003, a seguito dell'espletamento delle procedure di gara, è stato affidato alla **Tangram**, raggruppamento temporaneo costituito dalla Sciro S.p.A., con funzioni di Capogruppo, Marconsult S.r.l. e Studio B.S.A. l'incarico di redazione del P.R.P. di che trattasi. Nel 2004, ha avuto termine la prima fase di redazione del P.R.P. con la relativa presentazione degli studi di settore e delle linee di sviluppo. In data 14.06.2005 la società Tangram ha presentato al Comitato Portuale gli elaborati del P.R.P. ai fini dell'esame e della raccolta di eventuali osservazioni. In data 13.12.2005 sono state presentate da parte di alcuni componenti del Comitato Portuale delle osservazioni al P.R.P. Nella seduta del 2.05.2006, il Comitato Portuale ha proceduto ad una prima adozione del documento prima della relativa trasmissione al Comune di Taranto, che si è espresso favorevolmente. Nel breve è prevista la sua adozione definitiva da parte del Comitato Portuale.

#### VERSAMENTI A FAVORE DEL BILANCIO DELLO STATO

L'Autorità Portuale di Taranto ha effettuato, nel 2006, i versamenti a favore del bilancio dello Stato delle seguenti somme:

- **€ 409.431,00** rinvenienti dall'applicazione dell'art. 2 del decreto del MEF in data 29.11.2002, il cui versamento, ai sensi dell'art. 1, comma 46, della legge 266/2005 (L.F. 2006) è stato effettuato entro il 30 giugno 2006;
- **€ 76.123,00** derivanti dal disposto di cui comma 4 dell'art. 11-ter. del D.L. 30 settembre 2005 (conv. in L. 248 del 02.12.2005) che ha previsto che gli stanziamenti definitivi della categoria 4<sup>^</sup> "Spesa per l'acquisto di beni di

consumo e servizi” per l’anno in corso (previsioni definitive 2005) siano ridotti nella misura del 10% e che il maggior avanzo di amministrazione risultante sia versato entro il 30 giugno 2006;

- € 104.930,00 risultanti dall’applicazione dell’art. 22 del D.L. 4 luglio 2006, n. 223, convertito nella L. 4 agosto 2006 n. 248 recante “Disposizioni urgenti per il rilancio economico e sociale, per il contenimento e la razionalizzazione della spesa pubblica, nonché interventi in materia di entrate e di contrasto all’evasione fiscale”, che ha previsto che “...gli stanziamenti per l’anno 2006 relativi a spese per consumi intermedi ...sono ridotti nella misura del 10 per cento, comunque nei limiti delle disponibilità non impegnate alla data di entrata in vigore del presente decreto...”. Il relativo versamento è stato effettuato, si sensi dello stesso comma, entro il mese di ottobre 2006, all’entrata del bilancio dello Stato.

\*\*\*\*\*

Il presente conto consuntivo è redatto in unità di euro come previsto dal quinto comma dell’articolo 2423 del codice civile che dispone che “il bilancio è redatto in unità di euro, senza cifre decimali”.

\*\*\*\*\*

Ciò premesso, si passa ad illustrare il conto consuntivo 2006.

**A. ENTRATE ESERCIZIO FINANZIARIO DI COMPETENZA**

Le “entrate” di particolare rilevanza sono riferite:

1. ai contributi dello Stato per la manutenzione straordinaria;
2. alle tasse sulle merci;
3. ai canoni demaniali.

ENTRATE	SOMME PRELIMINARI (colonna 7 dello schema)	SOMME ACCERTATE (colonna 10 dello schema)
• entrate correnti (Titolo I e II)	€ 11.706.195	€ 12.687.260
• entrate c/capitale (Titolo III, IV e V)	€ 40.976.820	€ 1.549.371
• entrate per partite di giro (Titolo VI)	€ 1.548.535	€ 801.445
Totale entrate:	€ 54.231.550	€ 15.038.076

Tale scostamento si spiega con l'opportunità di rinviare l'accertamento del finanziamento di € 28.468.235 - a valere sulle risorse di cui all'art. dell'art. 36, comma 2, della L. 166/2002 assegnate a questa A.P. con D.M. 3538/3539 del 03.06.2004 - e dell'importo di € 10.959.215,40 - messo a disposizione dal protocollo d'intesa stipulato con il Ministero delle Infrastrutture e dei Trasporti n. 7 del 21.10.2002 per la realizzazione dei "lavori di rettifica ed allargamento di banchina di levante del Molo San Cataldo" - al momento del relativo impegno di spesa delle opere finanziate.

Si esaminano di seguito i capitoli in cui sono venuti a determinarsi gli accertamenti più significativi delle entrate:

**Cap. 1102 - Devoluzione 100% tassa sulle merci imbarcate e sbarcate:** le entrate accertate sono pari a € 10.762.414. Il raddoppio delle suddette tasse, rispetto al 2005, si spiega con l'introito, con decorrenza dal 1° gennaio 2006, del 100% della tassa sulle merci imbarcate e sbarcate.

A ciò si aggiunge il trend positivo registrato nella movimentazione delle merci, come si è detto nella prima parte della presente nota illustrativa. A fronte, infatti, di una movimentazione nel 2005 di 47.656.954 tonn, nel 2006 è stato registrato un volume di traffici di 49.434.294 di tonn.

**Cap. 2202 - Canoni demaniali:** le entrate accertate sono state complessivamente pari ad € 1.747.146. L'incremento si spiega con l'accertamento nel 2006 di alcuni canoni (Consorzio Terminal Rinfuse, Grandi Lavori Fincosit S.p.A., Italcave S.p.A. e Sidermontaggi S.p.A.), di competenza dello stesso anno, relativamente ai quali erano in corso nel 2005 verifiche da parte degli uffici competenti conclusesi nei primi mesi del 2006.

**Cap. 2401 - Entrate varie ed eventuali:** è stato accertato l'importo di € 126.453. In questo capitolo rientrano le esazioni per spese di ufficio per atti rilasciati a favore dei privati, nonché i canoni ex artt. 6, comma 1 lett. C) e 16, commi 2 e 3, della L. 84/94. L'incremento rispetto all'esercizio finanziario precedente è motivato dall'aumento del canone per "servizi portuali" e per "operazioni portuali" ex art. 16 ed in generale dal maggiore introito, nel 2006, delle spese d'ufficio.

**Cap. 4101 - Contributi ordinari e/o straordinari dello Stato:** sono state accertate somme per complessive € 1.549.371.

Dette entrate sono da attribuire al contributo per la manutenzione straordinaria delle parti comuni in ambito portuale per l'anno 2006.



Con decorrenza dal 2007, in conseguenza dell'autonomia finanziaria delle A.P. introdotta dalla legge finanziaria 296/2006, è delegata alla A.P. la spesa per manutenzione ordinaria e straordinaria delle parti comuni in ambito portuale.

**RIEPILOGO ENTRATE ACCERTATE 2006 E CONFRONTO CON IL 2005 (capitoli in cui si sono registrati accertamenti)**

<b>CAPITOLO</b>	<b>DESCRIZIONE</b>	<b>2005</b>	<b>2006</b>	<b>DIFFERENZA</b>
1102	Devoluzione 50% tasso sulle merci sbarcate imbarcate	5.734.761	10.762.414	5.027.653
2202	Canoni demaniali	1.454.695	1.747.146	292.451
2203	Interessi attivi su titoli, depositi, c/correnti, ecc.	8.929	41.752	32.823
2301	Recuperi e rimborsi diversi	4.830	9.495	4.665
2401	Entrate varie ed eventuali	75.398	126.453	51.055
4101	Contributo dello Stato per esecuzione opere	121.703.742	1.549.371	-120.154.371
6101	Ritenute erariali	486.977	436.321	-50.656
6102	Ritenute previdenziali ed assistenziali	117.111	123.058	5.947
6103	Ritenute diverse	1.270	1.625	3.555
6107	Rimborso di somme pagate per conto terzi	10.583	240.441	229.858
<b>TOTALE</b>		<b>129.598.296</b>	<b>15.038.076</b>	<b>-114.560.220</b>

**B. USCITE ESERCIZIO FINANZIARIO DI COMPETENZA**

<b>USCITE</b>	<b>SOMME PRELIEVATE (colonna 7 dello schema)</b>	<b>SOMME IMPEGNATE (colonna 10 dello schema)</b>
• uscite correnti (Titolo I)	€ 4.587.876	€ 3.800.079

• uscite c/capitale (Titolo II, III)	€ 5.137.526	€. 3.302.959
• uscite per partite di giro (Titolo IV)	€ 1.548.535	€ 801.445
<b>Totale uscite:</b>	<b>€ 11.273.937</b>	<b>€ 7.904.483</b>

## RIEPILOGO SPESE IMPEGNATE 2006 E CONFRONTO CON IL 2005 (capitoli in cui si sono registrati impegni)

CAPITOLO	DESCRIZIONE	2005	2006	DIFFERENZA
1101	Compensi assegni, indennità e rimborsi vari agli organi di amministrazione e di controllo	490.041	490.984	943
1201	Emolumenti fissi al personale dipendente	995.037	1.076.918	81.881
1202	Emolumenti variabili al personale dipendente	78.905	47.013	-31.892
1204	Indennità e rimborso spese per missioni	44.498	54.906	10.408
1205	Altri oneri per il personale	123.036	124.476	1.440
1206	Spese per organizzazione e corsi personale e partecipazione a spese per corsi indetti da enti, istituzioni e amministrazioni varie	14.647	32.840	18.193
1207	Oneri previdenziali ed assistenziali a carico dell'Autorità Portuale	397.085	436.059	38.974
1402	Prestazione terzi per manutenzioni, riparazioni e adattamenti	38.805	228.900	190.095
1403	Acquisto di materiali di consumo	5.538	3.237	-2.301
1404	Noleggio mezzi tecnici	1.638	2.500	862

## XVI LEGISLATURA - DISEGNI DI LEGGE E RELAZIONI - DOCUMENTI

1405	Utenze varie	73.941	80.278	6.337
1406	Materiali di economato	34.419	25.746	-8.673
1407	Vestitario	-	2.275	2.275
1408	Spese di rappresentanza	7.944	91	-7.853
1409	Spese postali, telegrafiche telefoniche	29.243	30.992	1.749
1410	Spese consulenze, studi ed analoghe prest. professionali	81.543	55.951	-25.592
1411	Locazioni passive	8.349	0	-8.349
1412	Spese promozionali e di propaganda	101.701	66.615	-35.086
1413	Spese legali, giudiziarie e varie	-	0	0
1414	Premi di assicurazione	27.078	36.303	9.225
1415	Spese per pulizia uffici ed aree portuali	211.818	270.779	58.961
1416	Spese diverse	61.958	62.978	1.020
1501	Contributi aventi attinenza allo sviluppo dell'attività portuale	145.147	69.730	-75.417
1601	Interessi passivi, spese e commissioni bancarie	9.341	8.500	-841
1701	Imposte, tasse e tributi vari	4.962	1.524	-3.438
1903	Oneri vari straordinari	0	590.484	590.484
2101	Acquisizione di immobili	299.167	1.201.388	902.221
2102	Acquisizione di opere portuali	126.275.787	2.065.882	-124.209.905
2202	Acquisti di attrezzature, macchinari ed altri beni mobili	673	0	-673
2203	Acquisto di mobili e macchine d'ufficio	11.553	11.038	-515

2302	Conferimenti e quote partecipazione altri Enti	50.000	0	-50.000
2501	Indennità di anzianità	15.346	24.651	9.305
4101	Ritenute erariali	486.977	436.321	-50.656
4102	Ritenute previdenziali ed assistenziali	117.111	123.058	5.947
4103	Ritenute diverse	1.270	1.625	355
4108	Somme pagate per conto terzi	10.583	240.441	229.858
<b>TOTALE</b>		<b>130.255.140</b>	<b>7.904.483</b>	<b>-122.350.657</b>

Si passa ad esaminare i capitoli su cui sono venute a determinarsi le spese più significative:

**Cap. 1402 - Prestazioni terzi per manutenzioni, riparazioni ed adattamenti: € 228.900.** Gli impegni, si riferiscono oltre che alla manutenzione ordinaria degli impianti di climatizzazione, di videosorveglianza, delle autovetture, dei fotocopiatori, dei personal computers, dei software di proprietà dell'Ente, essenzialmente all'affidamento:

- a "La piccola grande impresa" dei lavori di manutenzione ordinaria delle parti comuni in ambito portuale;
- alla "Tecnoimpianti S.r.l." della manutenzione degli impianti di illuminazione dello scalo.

**Cap. 1410 - Spese consulenze, studi ed analoghe prest. professionali: € 55.951.** Tali spese riguardano, in particolare:

- l' "Avvisatore marittimo S.r.l.", incaricato della presentazione dei dati statistici afferenti la movimentazione delle merci e delle navi;
- la "S.IN.CON. S.rl", cui è stata affidata la messa in sicurezza dell'intero sistema informatico dell'Ente;
- il compenso al dott. Vaccarelli, consulente del lavoro, per gli adempimenti connessi alla contabilità del lavoro.

**Cap. 1412 - Spese promozionali e di propaganda:**

I.04.12.1	Publicità legali	€ 2.382
I.04.12.2	Attività Promozionali	€ 20.293
I.04.12.3	Partecipazione a mostre e convegni	€ 19.209
I.04.12.4	Spese per pubblicità su quotidiani e periodici	€ 24.731
<b>Totale complessivo</b>		<b>€ 66.615</b>

Con riferimento a tale tipologia di spesa, l'Ente ha dovuto, come già detto nelle premesse, notevolmente ridimensionare la propria specifica attività procedendo, principalmente:

- all'acquisizione di DVD personalizzati da utilizzare per scopi promozionali;
- alla revisione del messaggio promozionale dei pannelli grafici dello stand utilizzato in occasione della partecipazione a mostre, fiere e convegni;
- alla partecipazione alla "Settimana internazionale dei Trasporti e della Logistica, SITL 2006" a Parigi dal 7 al 10 marzo 2006 ed all' "Intermodal Transport & Logistics" ad Amburgo dal 5 al 7 dicembre 2006.

**Cap. 1415 - Spese per pulizia uffici ed aree portuali - € 270.779:** tale impegno è afferente per € 207.676 al servizio di pulizia delle aree portuali affidato all'Ecologica S.p.A., per € 62.461 alla pulizia ordinaria della sede dell'Ente affidata alla Fiorita Soc. Coop. a r.l. e per € 642 alla pulizia straordinaria in ambito portuale affidata all'Ecologica Sud di Angiulli Vittorio ed alla ditta I.G.E.A. di Zocco Daniela.

**Cap. 1416 - Spese diverse - € 62.978.** Detto importo si spiega, essenzialmente, con l'impegno relativo alla sicurezza degli spazi portuali. L'Ente ha, infatti, organizzato un servizio di controllo accessi, presso il Varco Est del porto, conformemente a quanto previsto dalla normativa internazionale I.M.O. sulla sicurezza nei porti.

**Cap 1501 - Contributi aventi attinenza allo sviluppo dell'attività portuale - € 69.730:** tale spesa si riferisce, in particolare: per € 32.455,00 al pagamento della quota associativa all'Associazione dei Porti Italiani (ASSOPORTI), per € 376,00 al pagamento della quota associativa alla Associazione Internazionale di Navigazione AIPCN – PIANC Sezione Italiana, per € 1.200,00 al pagamento della quota associativa al Freight Leaders Club per l'anno 2005 e per € 33.949 all'erogazione dei contributi ordinari d'esercizio al "Consorzio Attività Formative Porto di Taranto S.r.l."

Il Comitato Portuale, con delibera n. 02/00 del 31.01.2000, ha, infatti, approvato la partecipazione dell'A.P. alla Società Consortile denominata "Consorzio Attività Formative Porto di Taranto S.r.l.", unitamente all'Impresa Portuale Neptunia S.r.l., alla Peyrani Sud S.p.A., all'Italcave S.p.A. ed alla Compagnia Portuale Neptunia Soc. Coop. a r.l., la cui finalità è la riqualificazione dei lavoratori dipendenti delle imprese operanti in ambito portuale.

**Capitolo 1903 - Oneri vari straordinari - € 590.484.**

Il detto capitolo è stata inserita quella parte di avanzo di amministrazione indisponibile risultante dalle riduzioni di spesa disposte:

1. dal D.M. 29.11.2002, pari ad € 409.431,00;
2. dall'art. 11 ter. co. 4 della L. 248/05 del 02.12.2005 per € 76.123,00;

3. dall'art. 22 del D.L. 4 luglio 2006, n. 223 per € 104.930.

il cui versamento all'entrata del bilancio dello Stato è avvenuto secondo le modalità indicate in premessa.

In merito al rendiconto delle spese per la manutenzione delle parti comuni nell'ambito portuale si evidenzia:

#### MANUTENZIONE ORDINARIA

La convenzione concernente la **manutenzione ordinaria** delle parti comuni nell'ambito portuale, n° 4712 del Repertorio sottoscritta l'11.10.2001, tra il Ministero delle Infrastrutture e dei Trasporti - Ufficio Genio Civile per le Opere Marittime di Bari e l'Autorità Portuale di Taranto che prevedeva un contributo annuo di € 139.717 ha avuto termine il 31.12.2003.

Sin dall'anno 2004, l'Ente si è fatto carico, pertanto, degli interventi di manutenzione ordinaria, compresa la illuminazione e la pulizia delle aree portuali non più finanziati, i cui costi, in considerazione dell'ampliamento della circoscrizione del porto di Taranto, sono notevolmente aumentati rispetto agli anni precedenti.

Con l'autonomia finanziaria delle A.P., introdotta dalla legge finanziaria 296/2006, siffatte spese sono ad esclusivo carico delle Autorità Portuali cui compete la manutenzione ordinaria delle parti comuni in ambito portuale.

Le spese per la manutenzione ordinaria di parti comuni sostenute nel 2006 sono state le seguenti:

manutenzione ordinaria 2006	spese effettivamente sostenute per il servizio di pulizia delle aree portuali	spese effettivamente sostenute per il servizio di manutenzione degli impianti elettrici di illuminazione	spese per fornitura energia
spese per lavori vari di manutenzione delle parti comuni:	• € 195.778,91	€ 36.860,10	• € 52.371,42
• € 113.020,21			
<b>totale spese anno 2006: € 398.030,64</b>			

#### OPERE INFRASTRUTTURALI/MANUTENZIONE STRAORDINARIA

**Cap. 2101 - Acquisizioni di immobili - € 1.201.388:** in particolare tale spesa si riferisce, per € 1.150.000,00, all'impegno per l'esecuzione dei lavori di "realizzazione degli edifici comuni alla radice del Molo San Cataldo- 2° lotto funzionale", finanziati con fondi propri dell'Ente.

**Cap. 2102 – Acquisizione di opere portuali** – le spese impegnate su detto capitolo ammontano complessivamente a € **2.065.882** e riguardano, principalmente:

- a) per € **60.372,65** la perizia di variante suppletiva dei lavori di “realizzazione del varco d’ingresso al terminal container del Porto di Taranto” affidati alla Impresa Salento Impianti S.n.c., finanziati con i fondi ex art. 145 L. 388/00 e fondi security ex L. 413/98, assegnati all’A.P. con D.M. 25.02.2005.
- b) per € **1.000.000,00** l’“attività di caratterizzazione ambientale dell’area marino costiera prospiciente il sito di bonifica di interesse nazionale di Taranto”, finanziati con fondi propri.
- c) per € **842.022,08** i lavori di “manutenzione e rifiorimento della scogliera di protezione al Molo Sant’Eligio”, finanziati con fondi di manutenzione straordinaria.
- d) per € **97.628,72** l’affidamento alla S.J.S. dell’ing. Michelangelo LENTINI & C. S.a.S della direzione lavori e coordinamento per la sicurezza in fase di esecuzione dei lavori di “realizzazione del varco d’ingresso al terminal container del Porto di Taranto” finanziati con i fondi ex art. 145 L. 388/00 e fondi security ex L. 413/98 assegnati all’A.P. con D.M. 25.02.2005.

Dall’esame del rendiconto finanziario e dei relativi allegati risulta che:

- ⇒ l’avanzo di amministrazione al 31.12.2006 è pari ad € **69.410.673** come da situazione amministrativa (allegato F unito al presente documento);
- ⇒ la differenza tra le entrate accertate (€ **15.038.076**) e le spese impegnate (€ **7.904.483**) di competenza del 2006 genera un “avanzo di competenza” di € **7.133.593**;
- ⇒ i residui attivi degli esercizi precedenti e “dell’esercizio” pari ad € **125.469.563** sono imputabili quasi esclusivamente, ai residui attivi degli anni pregressi derivanti, in particolare, dall’accertamento, nel 2005, dei contributi in c/capitale per la realizzazione della Piastra Logistica del Porto di Taranto, dal contributo del Ministero dei Trasporti per la manutenzione straordinaria delle parti comuni in ambito portuale relativo al 2006 ed ai canoni demaniali il cui accertamento è effettuato alla fine dell’esercizio e per i quali si sta procedendo al relativo incasso;
- ⇒ i residui passivi “degli esercizi precedenti” e “dell’esercizio” pari a complessivi € **130.163.680** sono da imputare, quasi interamente, all’impegno di spesa dei lavori di realizzazione della Piastra Logistica del Porto di Taranto, il cui impegno è stato effettuato nel 2005 ed in generale alle spese che prevedono un impegno pluriennale e da operazioni di investimento che si sviluppano in più esercizi;
- ⇒ lo Stato Patrimoniale ed il Conto Economico sono stati modificati in osservanza delle disposizioni del Ministero delle Infrastrutture e dei Trasporti con lettera prot. n. DEM1/1852 del 09.10.2002, inserendo rispettivamente:

- nello Stato Patrimoniale:

• nell'attivo:

- tra le "immobilizzazioni immateriali" le spese sostenute per la manutenzione straordinaria sui beni di terzi (beni del demanio) in corso di esecuzione il cui importo, pari ad € 136.037.722 corrisponde alle spese in conto capitale (impegni), relative ai capitoli 2101 "Acquisizione di immobili" e 2102 "Acquisizione di opere portuali" dei rendiconti finanziari redatti dalla costituzione dell'A.P. sino alla chiusura dell'esercizio finanziario detratti i lavori completati il cui valore di € 62.410.118 è stato inserito in calce allo Stato Patrimoniale al netto del relativo fondo di ammortamento;
- Tra i "beni immobili" la spesa di € 2.389.742 afferente la compravendita di una strada.

• nel passivo:

- il Fondo di ammortamento relativo alle "immobilizzazioni immateriali" il cui valore, pari ad € 2.246.913 è determinato dal valore del Fondo ammortamento relativo agli esercizi precedenti e dall'ammortamento relativo all'esercizio 2006 riferito alle opere in corso di esecuzione;
- il Fondo di ammortamento beni patrimoniali pari ad € 676.229 è determinato dalla quota di ammortamento annuale delle immobilizzazioni materiali;
- i risconti passivi, pari a quella parte dei contributi dello Stato di competenza degli esercizi successivi, il cui valore, pari ad € 130.834.136 è determinato in misura proporzionalmente corrispondente alle quote d'ammortamento dedotte in ciascun esercizio al netto di quella parte dei contributi erogati ed utilizzati per il completamento delle opere contabilizzate nei conti d'ordine;
- nell'attivo e nel passivo in calce allo Stato Patrimoniale è stata inserita la voce "Conti d'ordine" relativamente ai lavori di manutenzione su beni di terzi (beni del demanio) delle seguenti opere:
  - ✓ Riammodernamento e riqualificazione della banchina d'ormeggio;
  - ✓ Realizzazione della rete elettrica primaria;
  - ✓ Realizzazione della rete elettrica secondaria;
  - ✓ Riammodernamento e riqualificazione del piazzale di stoccaggio dei containers;
  - ✓ Sopraelevazione e ampliamento della sede dell'Ente;
  - ✓ Palazzina Servizi di frontiera;
  - ✓ Diga e Darsena servizi;
  - ✓ Riqualificazione del varco nord;

- nel Conto Economico:



- tra i ricavi quella parte dei *contributi dello Stato per l'esecuzione delle opere* di competenza dell'esercizio pari ad € 1.321.557 il cui valore è determinato sulla base dei contributi totali ricevuti dall'Ente attraverso la contabilizzazione dei *risconti passivi* nello Stato Patrimoniale, corrispondenti alla parte dei contributi dello Stato di competenza degli esercizi successivi;
- tra i costi la quota di ammortamento, pari ad € 1.360.377 relativa alle "*immobilizzazioni immateriali*" dell'esercizio in corso e la quota di ammortamento dei "*beni materiali*", pari ad € 75.596.

In tal senso è stato redatto il rendiconto finanziario 2006 dell'Ente che è presentato per il successivo iter di approvazione dal Presidente, Michele Conte, nominato con decreto del Ministro dei Trasporti in data 5 aprile 2007.

Si allegano, inoltre, al presente documento, conformemente a quanto indicato con la nota prot. MINFTRA/DINF/1661 in data 12.02.2007 dal Ministero dei Trasporti le seguenti tabelle:

1. 1<sup>a</sup> Tabella dimostrativa "Verifica del rispetto del limite dei costi del 2%";
2. 2<sup>a</sup> Tabella dimostrativa "Verifica del rispetto dei limiti di spesa di cui al D.L. n. 223/2006".

Taranto, li 10 MAR 2007

Il Presidente  
Michele Conte





RELAZIONE DEL COLLEGIO DEI REVISORI



**AUTORITA' PORTUALE DI TARANTO****RIUNIONE DEL COLLEGIO DEI REVISORI DEI CONTI****VERBALE N° 2/2007**

Il giorno 14 maggio 2007 si è riunito in Roma, il Collegio dei Revisori dei Conti nelle persone del:

- **Dott. Armando CONCLUSIO** **Presidente**
- **Dott. Carlo SCHIAVONE** **Componente**

Risulta assente giustificato il Dott. Gaspare CILIBERTI.

Il Collegio prende in esame lo schema del conto consuntivo dell'esercizio 2006 che presenta le seguenti risultanze:

<i>Entrate</i>	<i>Previsioni</i>	<i>Accertamenti</i>
<i>Correnti (Titolo I e II)</i>	€ 11.706.195	€ 12.687.260
<i>In c/capitale (Titolo III, IV e V)</i>	€ 40.976.820	€ 1.549.371
<i>Per Partite di giro (Titolo VI)</i>	€ 1.548.535	€ 801.445
	<u>€ 54.231.550</u>	<u>€ 15.038.076</u>

<i>Spese</i>	<i>Previsioni</i>	<i>Impegni</i>
<i>Correnti (Titolo I)</i>	€ 4.587.876	€ 3.800.079
<i>In c/capitale (Titolo II e III)</i>	€ 5.137.526	€ 3.302.959
<i>Per Partite di giro (Titolo IV)</i>	€ 1.548.535	€ 801.445
	<u>€ 11.273.937</u>	<u>€ 7.904.483</u>

La gestione di competenza registra un avanzo di di € 7.133.593.

L'esame delle poste contabili evidenzia, dal lato delle entrate, rispettivamente, le seguenti differenze tra gli accertamenti e le previsioni:

€ 981.065 maggiori accertamenti di entrate correnti

€ 39.247.449 minori accertamenti di entrate in c/capitale

con una differenza complessiva di € 38.266.384.

L'esame delle poste contabili evidenzia un rilevante scostamento nelle entrate in conto capitale tra le somme previste e quelle accertate. Tale scostamento si spiega con l'opportunità di rinviare l'accertamento del finanziamento di € 28.468.235 - a valere sulle risorse di cui all'art. dell'art. 36, comma 2, della L. 166/2002 assegnate a questa A.P. con D.M. 3538/3539 del 03.06.2004 - e dell'importo di € 10.959.215,40 - messo a disposizione dal protocollo d'intesa stipulato con il Ministero delle Infrastrutture e dei Trasporti n. 7 del 21.10.2002 per la realizzazione dei "lavori di rettifica ed allargamento di banchina di levante del Molo San Cataldo" - al momento del relativo impegno di spesa delle opere finanziate.

Per quanto concerne gli impegni si registra una differenza negativa di € 3.369.454.

La parte più significativa delle entrate, accertate in complessivi € 15.038.076, è rappresentata dalla Devoluzione del 100% della tassa sulle merci imbarcate e sbarcate per € 10.762.414 (71,57 %), con un incremento di € 5.027.653, dovuto sia alla maggior misura della devoluzione, passata dal 50% al 100 % a decorrere dal 1° gennaio 2006, sia dall'incremento dei traffici, dai canoni demaniali per € 1.747.146 (11,62 %) e dal contributo dello Stato per esecuzione di opere di € 1.549.371 (10,30 %).

Gli impegni (€ 7.904.483) sono rappresentati da oneri per il personale in attività di servizio per € 1.772.212 (22,42 %), da spese per l'acquisto di beni di consumo e di servizi per € 866.645 (10,96 %) e dalle spese per l'acquisizione di opere portuali per € 3.267.270 (41,33 %) e da altre spese per € 1.998.356 (25,28 %); nell'ambito di queste ultime € 104.930,00 costituiscono il versamento all'entrata dello Stato in applicazione dell'art.22 del D.L. 4 luglio 2006, n. 223, importo correttamente quantificato secondo la previsione legislativa.

L'avanzo di amministrazione da utilizzare per l'esercizio successivo di € 69.410.673 è composto dalla cassa alla fine dell'esercizio (€ 74.104.790), dai residui attivi (€ 125.469.563) e dai residui passivi (€ 130.163.680).

Lo Stato Patrimoniale ed il Conto Economico relativi all'esercizio 2006 sono stati redatti in conformità alle disposizioni impartite dal Ministero delle Infrastrutture e dei Trasporti (nota n. DEM1/1852 del 09.10.2002).

In sintesi si riportano:

#### **STATO PATRIMONIALE**

	All'1.1.2006	Al 31.12.2006	differenza
Attivo	327.617.714	339.261.572	+ 11.643.858
Passivo	261.383.895	264.333.669	+ 2.949.774
Patrimonio netto	66.233.819	74.927.903	+ 8.694.094

**CONTO ECONOMICO**

Avanzo economico: € 8.694.094

*In particolare, nello Stato Patrimoniale*

- *nell'attivo:*
  - *tra le "immobilizzazioni immateriali" le spese sostenute per la manutenzione straordinaria sui beni di terzi (beni del demanio) in corso di esecuzione il cui importo, pari ad € 136.037.722 corrisponde alle spese in conto capitale (impegni), relative ai capitoli 2101 "Acquisizione di immobili" e 2102 "Acquisizione di opere portuali" dei rendiconti finanziari redatti dalla costituzione dell'A.P. sino alla chiusura dell'esercizio finanziario detratti i lavori completati, il cui valore di € 62.410.118 è stato inserito nei conti d'ordine in calce allo Stato Patrimoniale al netto del relativo fondo di ammortamento;*
  - *Tra i "beni immobili" la spesa di € 2.389.742 afferente la compravendita di una strada le cui procedure di acquisizione si sono concluse nell'anno 2005.*
  
- *nel passivo:*
- *il Fondo di ammortamento relativo alle "immobilizzazioni immateriali" il cui valore, pari ad € 2.246.913 è determinato dal valore del Fondo ammortamento relativo agli esercizi precedenti e dalla quota dell'ammortamento relativo all'esercizio 2006 riferito alle opere in corso di esecuzione;*
- *il Fondo di ammortamento beni patrimoniali pari ad € 676.229 è determinato dalla quota di ammortamento annuale delle immobilizzazioni materiali;*
- *i risconti passivi", pari a quella parte dei contributi dello Stato di competenza degli esercizi successivi, il cui valore, pari ad € 130.834.136 è determinato in misura proporzionalmente corrispondente alle quote d'ammortamento dedotte in ciascun esercizio al netto di quella parte dei contributi erogati ed utilizzati per il completamento delle opere contabilizzate nei conti d'ordine;*
- *nell'attivo e nel passivo in calce allo Stato Patrimoniale è stata inserita la voce "Conti d'ordine" relativamente ai lavori di manutenzione su beni di terzi (beni del demanio) delle seguenti opere:*
  - *Riammodernamento e riqualificazione della banchina d'ormeggio;*
  - *Realizzazione della rete elettrica primaria;*
  - *Realizzazione della rete elettrica secondaria;*

- *Riammodernamento e riqualificazione del piazzale di stoccaggio dei containers;*
- *Sopraelevazione e ampliamento della sede dell'Ente;*
- *Palazzina Servizi di frontiera;*
- *Diga e Darsena servizi;*
- *Riqualificazione del varco nord.*

Questi lavori risultano eseguiti e collaudati e, come disposto dal principio contabile nazionale n. 22 "Conti d'Ordine" non influenzando quantitativamente sul patrimonio e sul risultato economico, in quanto eseguiti su beni di terzi (demanziali), vengono evidenziati nei conti d'ordine allo scopo di chiarire ed integrare la gestione ordinaria dell'Ente riportata nello Stato Patrimoniale.

- *nel Conto Economico:*

- *tra i ricavi :*
- *la devoluzione della tassa sulle merci per € 10.762.414, con il rilevato incremento rispetto all'esercizio 2005;*
- *la parte dei contributi dello Stato per l'esecuzione delle opere di competenza dell'esercizio pari ad € 1.321.557, il cui valore è determinato sulla base dei contributi totali ricevuti dall'Ente attraverso la contabilizzazione dei risconti passivi nello Stato Patrimoniale, corrispondenti alla parte dei contributi dello Stato di competenza degli esercizi successivi;*
- *tra i costi:*
- *l'accantonamento dell'indennità di fine rapporto del personale dipendente per € 75.596,*
- *la quota di ammortamento, pari ad € 1.360.377 relativa alle "immobilizzazioni immateriali" dell'esercizio in corso.*

Nel corso del 2006, il porto di Taranto ha raggiunto un volume di traffici pari a 49.434.294 tonn. con un incremento rispetto al 2005 pari al 3,7 %.

La situazione di diritto e di fatto del personale al 31.12.2006 è la seguente:

<i>dotazione organica effettiva</i>	<i>Pianta organica approvata dal Ministero</i>
<i>n. 4 dirigenti</i>	<i>n. 4 dirigenti</i>
<i>n. 2 quadri B n. 2 quadro A</i>	<i>n. 10 quadri B/A</i>
<i>n. 5 II liv.</i>	<i>n. 8 II liv.</i>
<i>n. 7 III liv.</i>	<i>n. 8 III liv.</i>
<i>n. 3 IV liv.</i>	<i>n. 7 IV liv.</i>



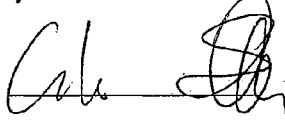
n. 4 V liv.	n. 2 V liv.
n. 3 VI liv.	n. 2 VI liv.

Con le sopra esposte considerazioni il Collegio esprime parere favorevole in ordine all'approvazione del bilancio in esame.

**Il Presidente: Dott. Armando CONCLUSIO**




**Il Componente: Dott. Carlo SCHIAVONE**



Il presente verbale è stato trasmesso in visione al Dott. Gaspare Ciliberti che lo ha condiviso e sottoscritto.

**Il Componente Dott. Gaspare CILIBERTI**





**BILANCIO CONSUNTIVO**

<p style="text-align: center;"><b>A U T O R I T A' P O R T U</b></p> <p style="text-align: center;"><b>RENDICONTO FINANZIARIO 2006 ENTRATE</b></p> <p style="text-align: center;">Gestione di competenza</p>									
Codice	Capitolo	Denominazione	Previsioni			Somme accertate			
			Iniziali	In aumento (7-4)	In diminuzione (4-7)	Definitive (4+5-6)	Riscosse	Rimaste da riscuotere (10-8)	Totali accertati (8+9)
1	2	3	4	5	6	7	8	9	10
		<b>TITOLO I</b>							
		<b>ENTRATE DERIVANTI DA TRASFERIMENTI CORRENTI</b>							
		<i>Categoria 1^ - Trasferimenti da parte dello Stato</i>							
1.01.01.0	1101	Contributi ordinari e/o straordinari dello Stato							
1.01.02.0	1102	Devoluzione 50% tassa sulle merci imbarcate e sbarcate	10.000.000			10.000.000	9.047.028	1.716.368	10.762.414
1.01.03.0	1103	Devoluzione tassa supplementare di ancoraggio							
1.01.04.0	1104	Devoluzione tassa sui passeggeri							
1.01.05.0	1105	Devoluzione tassa sugli automezzi							
1.01.06.0	1106	Devoluzione tassa sui carri ferroviari							
1.01.07.0	1107	Devoluzione quote di tasse portuali destinate al pagamento quota interessi passivi sui mutui previsti dal D.P.R. 13.3.74							
		<b>Totale Categoria 1^</b>	10.000.000			10.000.000	9.047.028	1.716.368	10.762.414
1.02.01.0	1201	<i>Categoria 2^ - Trasferimenti da parte delle Regioni</i>							
		<b>Totale Categoria 2^</b>							
1.03.01.0	1301	<i>Categoria 3^ - Trasferimenti da parte di Comuni e Province</i>							
1.03.02.0	1302	Contributo del Comune di Taranto							
		Contributo della Provincia di Taranto							
		<b>Totale Categoria 3^</b>							
1.04.01.0	1401	<i>Categoria 4^ - Trasferimenti da parte altri Enti settore pubblico</i>							
1.04.02.0	1402	Contributo della Camera di Commercio di Taranto							
1.04.03.0	1403	Contributi diversi							
		<b>Totale Categoria 4^</b>							
		<b>Categoria 1^</b>	10.000.000			10.000.000	9.047.028	1.716.368	10.762.414
		<b>Categoria 2^</b>							
		<b>Categoria 3^</b>							
		<b>Categoria 4^</b>							
		<b>Totale Titolo I</b>	10.000.000			10.000.000	9.047.028	1.716.368	10.762.414

XVI LEGISLATURA - DISEGNI DI LEGGE E RELAZIONI - DOCUMENTI

J A L E D I T A R A N T O												
RENDICONTO FINANZIARIO 2006 ENTRATE												
Gestioni dei residui attivi						Gestione di cassa						Totale dei residui attivi al termine dell'esercizio (9+15)
Differenza rispetto alle previsioni		Residui all'inizio dell'esercizio	Riscossi	Rimasti da riscuotere	Totali	Variazioni		Previsioni	Riscossioni	Differenze rispetto alle previsioni		
in più (10-7)	in meno (7-10)					in più (16-13)	in meno (13-16)			in più (20-19)	in meno (19-20)	
11	12	13	14	15	16	17	18	19	20	21	22	23
762.414		763.957	763.957		763.957			10.763.957	9.810.985		952.972	1.715.386
762.414		763.957	763.957		763.957			10.763.957	9.810.985		952.972	1.715.386
762.414		763.957	763.957		763.957			10.763.957	9.810.985		952.972	1.715.386

<b>AUTORITA' PORTU</b>										
<b>RENDICONTO FINANZIARIO 2006 ENTRATE</b>										
Gestione di competenza										
Codice	Capitolo	Numero	Denominazione	Iniziali	Previsioni			Somme accertate		
					In aumento (7-4)	In diminuzione (4-7)	Definitive (4+-5-6)	Riscosse	Rimaste da riscuotere (10-8)	Totali accertati (8+-9)
1	2	3	3	4	5	6	7	8	9	10
			<b>TITOLO II</b>							
			<b>ALTRE ENTRATE</b>							
			Categoria 1^ - Entrate derivanti vendita beni e prestaz. servizi							
2.01.01.0		2101	Proventi servizi traffico merci	1.575.467			1.575.467	286.125	1.461.024	1.747.146
2.01.02.0		2102	Proventi servizi traffico passeggeri	8.928			8.928		41.762	41.752
2.01.03.0		2103	Proventi servizi carri ferroviari							
2.01.04.0		2104	Proventi diversi							
			<b>Totale Categoria 1^</b>	<b>1.584.395</b>			<b>1.584.395</b>	<b>286.125</b>	<b>1.502.773</b>	<b>1.788.898</b>
			<b>Categoria 2^ - Redditi e proventi patrimoniali</b>							
2.02.01.0		2201	Canoni affitto beni patrimoniali dell'Ente							
2.02.02.0		2202	Canoni demaniali		1.800		1.800	9.124	374	9.495
2.02.03.0		2203	Interessi attivi su titoli, depositi, conti correnti, ecc.							
2.02.04.0		2204	Dividendi							
2.02.05.0		2205	Altri proventi patrimoniali							
			<b>Totale Categoria 2^</b>	<b>1.800</b>			<b>1.800</b>	<b>9.124</b>	<b>374</b>	<b>9.495</b>
			<b>Categoria 3^ - Poste correttive e compensative spese correnti</b>							
2.03.01.0		2301	Recuperi e rimborsi diversi							
2.03.02.0		2302	Concorsi da parte dello Stato (L., P.P.) e di altri Enti per spese per servizi di manutenzione, illuminazione, pulizia							
			<b>Totale Categoria 3^</b>							
			<b>Categoria 4^ - Entrate non classificabili in altre voci</b>							
2.04.01.0		2401	Entrate varie ed eventuali	76.000	44.000		120.000	125.578	876	126.453
			<b>Totale Categoria 4^</b>	<b>76.000</b>	<b>44.000</b>		<b>120.000</b>	<b>125.578</b>	<b>876</b>	<b>126.453</b>
			<b>Categoria 1^</b>							
			<b>Categoria 2^</b>	1.584.395	1.800		1.584.395	286.125	1.502.773	1.788.898
			<b>Categoria 3^</b>							
			<b>Categoria 4^</b>	76.000	44.000		120.000	125.578	876	126.453
			<b>Totale Titolo II</b>	<b>1.660.395</b>	<b>46.800</b>		<b>1.707.195</b>	<b>501.371</b>	<b>1.504.049</b>	<b>1.915.346</b>



A U T O R I T A' P O R T U									
RENDICONTO FINANZIARIO 2006 ENTRATE									
Gestione di competenza									
Codice	Capitolo	Numero	Denominazione	Previsioni			Somme accertate		
				Iniziali	In aumento (7-4)	In diminuzione (4-7)	Definitive (4+5-6)	Riscosse	Rimaste da riscuotere (10-8)
1	2	3	4	5	6	7	8	9	10
			<b>TITOLO III</b>						
			<b>ENTRATE PER ALIENAZIONE DI BENI PATRIMONIALI</b>						
			<b>E RISCOSSIONE DI CREDITI</b>						
			<b>Categoria 1<sup>^</sup> - Alienazione di immobili e diritti reali</b>						
3.01.01.0		3101	Alienazione di immobili						
3.01.02.0		3102	Cessione di diritti reali						
			<b>Totale Categoria 1<sup>^</sup></b>						
			<b>Categoria 2<sup>^</sup> - Alienazione di immobilizzazioni tecniche diverse e di beni immateriali</b>						
3.02.01.0		3.201	Cessione di immobilizzazioni tecniche						
3.02.02.0		3.202	Cessione di brevetti o progetti						
			<b>Totale Categoria 2<sup>^</sup></b>						
			<b>Categoria 3<sup>^</sup> - Realizzo di valori mobiliari</b>						
3.03.01.0		3.301	Realizzo di somme investite in titoli e valori mobiliari diversi						
			<b>Totale Categoria 3<sup>^</sup></b>						
			<b>Categoria 4<sup>^</sup> - Riscossione di crediti</b>						
3.04.01.0		3.401	Prelevamenti da depositi bancari						
3.04.02.0		3.402	Prelevamenti da altri depositi bancari						
3.04.03.0		3.403	Riscossioni da Compagnie assicuratrici						
3.04.04.0		3.404	Ritiro di depositi a cauzione presso terzi						
3.04.05.0		3.405	Riscossione di prestiti ed anticipazioni a breve termine						
3.04.06.0		3.406	Riscossione di altri crediti						
			<b>Totale Categoria 4<sup>^</sup></b>						
			<b>Categoria 1<sup>^</sup></b>						
			<b>Categoria 2<sup>^</sup></b>						
			<b>Categoria 3<sup>^</sup></b>						
			<b>Categoria 4<sup>^</sup></b>						
			<b>TOTALE TITOLO III</b>						





A U T O R I T A' P O R T U										
RENDICONTO FINANZIARIO 2006 ENTRATE										
Gestione di competenza										
Codice	Capitolo	Numero	Denominazione	Iniziali	Previsioni			Somme accertate		
					In aumento (7-4)	In diminuzione (4-7)	Definitive (4+5-6)	Riscosse	Rimaste da riscuotere (10-8)	Totali accertati (8+9)
1	2	3	3	4	5	6	7	8	9	10
			<b>TITOLO IV</b>							
			<b>ENTRATE DERIVANTI DA TRASFERIMENTI IN CONTO</b>							
			<b>CAPITALE</b>							
			<b>Categoria 1^ - Trasferimenti dello Stato</b>							
4.01.01.0	4.101		Contributo dello Stato per esecuzione di opere	40.976.820			40.976.820		1.549.371	1.549.371
4.01.02.0	4.102		Devoluzione del 50% della tassa supplementare di ancoraggio destinata a nuove opere di ampliamento del Porto							
4.01.03.0	4.103		Devoluzione della tassa passeggeri destinata a nuove opere di ampliamento, sistemazione e miglioramento del Porto							
4.01.04.0	4.104		Devoluzione tassa merci imbarcate e sbarcate							
4.01.05.0	4.105		Devoluzione tassa sui carri ferroviari destinata a nuove opere e miglioramento per il Porto							
			<b>Totale Categoria 1 ^</b>	40.976.820			40.976.820		1.549.371	1.549.371
4.02.01.0	4.201		<b>Categoria 2^ - Trasferimenti dalle Regioni</b>							
			<b>Contributo della Regione-Legge</b>							
			<b>Totale Categoria 2 ^</b>							
4.03.01.0	4.301		<b>Categoria 3^ - Trasferimenti da Comuni e Province</b>							
			<b>Contributi comunali e provinciali</b>							
			<b>Totale Categoria 3 ^</b>							
4.04.01.0	4.401		<b>Categoria 4^ - Trasferimenti da altri enti del settore pubblico</b>							
4.04.02.0	4.402		<b>Contributi diversi</b>							
			<b>Totale Categoria 4 ^</b>							
			<b>Categoria 1 ^</b>	40.976.820			40.976.820		1.549.371	1.549.371
			<b>Categoria 2 ^</b>							
			<b>Categoria 3 ^</b>							
			<b>Categoria 4 ^</b>							
			<b>TOTALE TITOLO IV</b>	40.976.820			40.976.820		1.549.371	1.549.371



A U T O R I T A' P O R T U										
RENDICONTO FINANZIARIO 2006 ENTRATE										
Gestione di competenza										
Codice	Capitolo	Numero	Denominazione	Iniziali	Previsioni			Somme accertate		
					In aumento (7-4)	In diminuzione (4-7)	Definitive (4+5-6)	Riscosse	Rimaste da riscuotere (10-8)	Totali accertati (8+9)
1	2	3	3	4	5	6	7	8	9	10
			<b>TITOLO V</b>							
			<b>ENTRATE DERIVANTI DA ACCENSIONE DI PRESTITI</b>							
			<i>Categoria 1^ - Assunzione di mutui</i>							
5.01.01.0	5.101		Operazioni finanziarie a medio e lungo termine							
			<b>Totale Categoria 1 ^</b>							
			<i>Categoria 2^ - Assunzione di altri debiti finanziari</i>							
5.02.01.0	5.201		Operazioni finanziarie a breve termine							
5.02.02.0	5.202		Depositi di terzi a cauzione							
			<b>Totale Categoria 2 ^</b>							
			<i>Categoria 3^ - Emissione di obbligazioni</i>							
5.03.01.0	5.301		Emissioni obbligazioni							
			<b>Totale Categoria 3 ^</b>							
			<b>Categoria 1 ^</b>							
			<b>Categoria 2 ^</b>							
			<b>Categoria 3 ^</b>							
			<b>TOTALE TITOLO V</b>							



XVI LEGISLATURA - DISEGNI DI LEGGE E RELAZIONI - DOCUMENTI

		Cessione di competenza												
		Previsioni					Somme accertate							
Capitolo		Variazioni												
Denominazione		In aumento (7-4)		In diminuzione (4-7)			Definitive (4+5-6)		Riscosse		Rimaste da riscuotere (10-8)		Totali accertati (8+9)	
Codice	Numero													
		4		5			6		7		8		9	10
	2	3												
		TITOLO VI												
		PARTITE DI GIRO												
		Categoria 1 <sup>^</sup> - Entrate aventi natura di partite di giro												
6.01.01.0	6.101	750.000					750.000		482.371		3.850		436.321	
6.01.02.0	6.102	230.000					230.000		123.058				123.058	
6.01.03.0	6.103	27.000					27.000		1.625				1.625	
6.01.04.0	6.104													
6.01.05.0	6.105													
6.01.06.0	6.106													
6.01.07.0	6.107	521.535					521.535		775		239.666		240.441	
6.01.08.0	6.108	20.000					20.000							
		1.548.535					1.548.535		557.829		243.616		801.445	
		1.548.535					1.548.535		557.829		243.616		801.445	
		1.548.535					1.548.535		557.829		243.616		801.445	
		TITOLO VI - RIEPILOGO DEI TITOLI												
		10.000.000					10.000.000		9.047.028		1.715.388		10.762.414	
		1.680.395		45.800			1.706.195		420.827		1.504.019		1.924.846	
		40.976.820					40.976.820				1.549.371		1.549.371	
		1.548.535					1.548.535		557.829		243.616		801.445	
		54.185.750		45.800			54.231.550		10.025.854		6.072.392		15.038.076	
		TOTALE GENERALE DELL'ENTRATA												



**A U T O R I T A' P O R T U A L E**  
**RENDICONTO FINANZIARIO 2006 SPESE**

Gestione di competenza

Codice	Capitolo	Denominazione	Previsioni							Somme impegnate		
			Iniziali	Variazioni		Definitive (4+5-6)	Pagate	Rimaste da pagare (10-8)	Totali impegnati (8+9)			
				In aumento (7-4)	In diminuzione (4-7)							
1	2	3	4	5	6	7	8	9	10			
		<b>TITOLO I</b>										
		<b>SPESE CORRENTI</b>										
		<i>Categoria 1<sup>a</sup> - Spese per gli organi dell'Autorità portuale</i>										
		<i>Compensi, assegni, indennità e rimborsi vari agli organi di amministrazione e di controllo</i>										
1.01.01	1.101	Spese Presidenza	275.000	270.000		545.000	421.018	370	421.388			
1.01.01.1		Spese organi collegiali di amministrazione	230.000		135.000	95.000	13.193	5.838	19.031			
1.01.01.2		Spese organi di controllo	40.000	25.000		65.000	47.829	2.736	50.565			
1.01.01.3		Totale capitolo 1101	545.000	295.000	135.000	705.000	482.040	8.944	490.984			
		<b>Totale Categoria 1<sup>a</sup></b>	545.000	295.000	135.000	705.000	482.040	8.944	490.984			
		<i>Categoria 2<sup>a</sup> - Oneri per il personale in attività di servizio</i>										
1.02.01.0	1.201	Emolumenti fissi al personale dipendente	1.232.821			1.232.821	1.076.818	-	1.076.818			
1.02.02.0	1.202	Emolumenti variabili al personale dipendente	128.000			128.000	47.013	-	47.013			
1.02.03.0	1.203	Emolumenti al personale non dipendente dall'Autorità port.										
1.02.04.0	1.204	Indennità e rimborso spese per missioni	80.000	10.000		90.000	54.908	-	54.908			
1.02.05	1.205	Altri oneri per il personale										
1.02.05.1		Oneri sostitutivi di mensa	50.000			50.000	33.539	-	33.539			
1.02.05.2		Altre indennità	109.000			109.000	89.769	-	89.769			
1.02.05.3		Sussidi										
1.02.05.4		Rimborso spese	1.500			1.500	1.168	-	1.168			
1.02.06.0	1.206	Totale capitolo 1205	160.500			160.500	124.476	-	124.476			
		<i>Spese per organizzazione corsi personale e partecipazione a spese per corsi indetti da enti, istituzioni e amministr. varie</i>										
1.02.07	1.207	Oneri previdenziali ed assistenziali a carico dell'Autorità port.	80.000			80.000	16.707	16.133	32.840			
1.02.07.1		INAIL	35.000			35.000	11.572	-	11.572			
1.02.07.2		INPS	350.000			350.000	293.288	-	293.288			
1.02.07.3		INADP										
1.02.07.4		ENPDAP										
1.02.07.5		Assicurazioni non obbligatorie	50.000			50.000	26.390	-	26.390			
1.02.07.6		Contributi altri	120.000			120.000	104.809	-	104.809			
		<b>Totale capitolo 1207</b>	666.000			666.000	436.059	-	436.059			



J A L E D I T A R A N T O													
€ RENDICONTO FINANZIARIO 2006 SPESE													
Gestione di cassa													
Gestione dei residui passivi													
Differenza rispetto alle previsioni	in più (10-7)	in meno (7-10)	Residui all'inizio dell'esercizio	Pagati	Rimasti da pagare (16-14)	Totali (14+15)	Variazioni		Previsioni	Pagamenti	Differenze rispetto alle previsioni		Totale dei residui passivi al termine dell'esercizio (9+15)
							in più (16-13)	in meno (13-16)			in più (20-19)	in meno (19-20)	
11.	12	13	14	15	16	17	18	19	20	21	22	23	
-	123.612	-	-	-	-	-	-	545.000	421.016	-	123.982	370	
-	75.969	7.845	7.845	-	7.845	-	-	102.845	21.038	-	81.807	5.838	
-	14.435	17.403	17.163	240	17.403	-	-	92.403	64.992	-	17.411	2.976	
-	214.016	26.248	26.008	240	26.248	-	-	730.248	607.048	-	223.200	9.184	
-	214.016	26.248	26.008	240	26.248	-	-	730.248	607.048	-	223.200	9.184	
-	155.603	-	-	-	-	-	-	1.232.621	1.076.918	-	155.603	-	
-	80.987	-	-	-	-	-	-	128.000	47.013	-	80.987	-	
-	35.084	35	35	-	35	-	-	90.036	54.941	-	35.094	-	
-	16.461	-	-	-	-	-	-	50.000	33.539	-	16.461	-	
-	19.231	-	-	-	-	-	-	109.000	89.769	-	19.231	-	
-	-	-	-	-	-	-	-	-	-	-	-	-	
-	332	100	100	-	100	-	-	1.600	1.268	-	332	-	
-	36.024	100	100	-	100	-	-	160.600	124.578	-	36.024	-	
-	47.160	8.540	8.107	433	8.540	-	-	88.540	24.814	-	63.726	16.566	
-	23.428	-	-	-	-	-	-	35.000	11.572	-	23.428	-	
-	56.712	-	-	-	-	-	-	350.000	293.286	-	56.712	-	
-	-	-	-	-	-	-	-	-	-	-	-	-	
-	23.610	-	-	-	-	-	-	50.000	26.390	-	23.610	-	
-	15.191	-	-	-	-	-	-	120.000	104.809	-	15.191	-	
-	118.941	-	-	-	-	-	-	555.000	436.059	-	118.941	-	

15/10

<b>AUTORITA' PORTUALE</b>									
<b>RENDICONTO FINANZIARIO 2006 SPESE</b>									
Gestione di competenza									
Codice	Capitolo	Denominazione	Iniziali	Previsioni			Somme impegnate		
				In aumento (7-4)	In diminuzione (4-7)	Definitive (4+5-6)	Pagate	Rimaste da pagare (10-8)	Totali impegnati (8+9)
Numero									
1	2	3	4	5	6	7	8	9	10
		<b>Totale Categoria 2 ^</b>	2.236.021	10.000		2.246.021	1.756.079	16.133	1.772.212
1.03.01.0	1.301	Categoria 3^ - Oneri per il personale in quiescenza Pensioni ed altri oneri similari a carico dell'Autorita portuale							
		<b>Totale Categoria 3 ^</b>							
1.04.01	1.401	Categoria 4^ - Spese per l'acquisto beni di consumo e servizi							
1.04.01.1		Prestazioni di terzi per la gestione dei servizi portuali							
1.04.01.2		Prestazioni varie di terzi							
1.04.01.3		Prestazioni ferroviarie							
1.04.01.4		Noleggio mezzi meccanici							
		Prestazione C.L.P. in mobilita							
		<b>Totale capitolo 1401</b>							
1.04.02	1.402	Prestazione terzi per manutenzioni, riparazioni e adattamenti							
1.04.02.1		Manutenzione immobili ed impianti	253.500		39.302	214.198	113.841	91.100	204.941
1.04.02.2		Manutenzione attrezzature meccaniche e mezzi trasporto	2.260	6.916		9.176	7.302	1.854	9.156
1.04.02.3		Manutenzione mobilio arredi e macchine d'ufficio	12.240	2.564		14.804	12.722	2.081	14.803
		<b>Totale capitolo 1402</b>	268.000	9.480	39.302	238.178	133.865	95.035	228.900
1.04.03	1.403	Acquisto di materiale di consumo							
1.04.03.1		Acquisto materiale di pronto impiego							
1.04.03.2		Acquisto materiale di scorta	5.000		1.338	3.662	3.237	-	3.237
		<b>Totale capitolo 1403</b>	5.000	-	1.338	3.662	3.237	-	3.237
1.04.04.0	1.404	Noleggio mezzi tecnici e spese per conduzione imp. tecnici	2.500			2.500	2.184	316	2.500
1.04.05	1.405	Utenze varie							
1.04.05.1		Acqua	1.632	1.000		2.632	1.840	-	1.840
1.04.05.2		Energia elettrica	117.160		31.500	85.660	73.017	5.421	78.438
1.04.05.3		Gas melano							
		<b>Totale capitolo 1405</b>	118.801	1.000	31.500	86.301	74.857	5.421	80.278
1.04.06.0	1.406	Materiale di economato	45.000		19.254	25.746	20.299	6.447	26.746
1.04.07.0	1.407	Vestitario	3.000		500	2.500	2.275	-	2.275
1.04.08.0	1.408	Spese di rappresentanza	3.500		516	2.984	91	-	91
1.04.09.0	1.409	Spese postali, telegrafiche e telefoniche	31.000			31.000	30.982		30.982
1.04.10	1.410	Spese consulenze, studi ed analoghe prestaz. professionali							
1.04.10.1		Professionali e consulenze	53.053	270		53.323	47.686	5.637	53.323



<b>AUTORIZZAZIONE PORTUALE</b>									
<b>RENDICONTO FINANZIARIO 2006 SPESE</b>									
Gestione di competenza									
Codice	Capitolo	Denominazione	Iniziali	Previsioni			Somme impegnate		
				Variazioni	Definitive	Pagate	Rimaste da pagare	Totali impegnati	
1	2	3	4	In aumento (7-4)	In diminuzione (4-7)	(4+5-6)	8	9	10
1.04.10.2		Elaborazione programmazione esterna	6.947		270	6.677	2.628	-	2.628
<b>1.04.11</b>	<b>1.411</b>	<b>Locazioni passive</b>	<b>60.000</b>	<b>270</b>	<b>270</b>	<b>60.000</b>	<b>60.314</b>	<b>6.637</b>	<b>66.951</b>
1.04.11.1		Leasing							
1.04.11.2		Fitti passivi							
<b>1.04.12</b>	<b>1.412</b>	<b>Spese promozionali e di propaganda</b>							
1.04.12.1		Pubblicità legali	8.890		3.000	5.890	2.382	-	2.382
1.04.12.2		Attività promozionale	40.159		4.000	36.159	20.293	-	20.293
1.04.12.3		Partecipazione a mostre e convegni	34.000		6.000	28.000	18.859	350	19.209
1.04.12.4		Spese per pubblicità su quotidiani e periodici	31.951		4.000	27.951	18.148	5.583	24.731
1.04.12.5		Spese per pubblicità su emittenti radiofoniche exo televisive	2.000			2.000			
1.04.12.6		Spese per pubblicità su altri mezzi diversi dalla stampa e dalla radiodiffusione	2.000			2.000			
		<b>Totale capitolo 1412</b>	<b>119.000</b>	<b>-</b>	<b>17.000</b>	<b>102.000</b>	<b>60.662</b>	<b>5.933</b>	<b>66.616</b>
1.04.13.0	1.413	Spese legali, giudiziarie e varie	10.000		6.000	4.000	-	-	-
1.04.14.0	1.414	Premi di assicurazione	39.600			39.600	36.303	-	36.303
1.04.15.0	1.415	Spese per pulizia uffici ed aree portuali	276.000			276.000	216.222	66.557	270.779
1.04.16.0	1.416	Spese diverse	68.000			68.000	48.588	13.390	62.978
		<b>Totale Categoria 4 ^</b>	<b>1.049.301</b>	<b>10.750</b>	<b>115.680</b>	<b>944.371</b>	<b>679.809</b>	<b>186.736</b>	<b>866.645</b>
1.05.01.0	1.501	Categoria 6^ - Trasferimenti passivi							
		Contributi aventi attinenza allo sviluppo dell'attività portuale	82.000			82.000	69.730	-	69.730
		<b>Totale Categoria 5 ^</b>	<b>82.000</b>			<b>82.000</b>	<b>69.730</b>		<b>69.730</b>
1.06.01.0	1.601	Categoria 6^ - Oneri finanziari							
		Interessi passivi, spese e commissioni bancarie	10.000			10.000		8.500	8.500
		<b>Totale Categoria 6 ^</b>	<b>10.000</b>			<b>10.000</b>		<b>8.500</b>	<b>8.500</b>
1.07.01.0	1.701	Categoria 7^ - Oneri tributari							
		Imposte, tasse e tributi vari	5.000			5.000	1.524	-	1.524
		<b>Totale Categoria 7 ^</b>	<b>5.000</b>			<b>5.000</b>	<b>1.524</b>		<b>1.524</b>
1.08.01.0	1.801	Categoria 8^ - Poste correttive e compensative di entrate							
		Restituzioni e rimborsi diversi							
		<b>Totale Categoria 8 ^</b>							

<b>MALE DI TARANTO</b>												
<b>RENDICONTO FINANZIARIO 2006 SPESE</b>												
€												
Gestione dei residui passivi				Gestione di cassa					Totale dei residui passivi al termine dell'esercizio (9+15)			
Differenza rispetto alle previsioni in più (10-7)	in meno (7-10)	Residui all'inizio dell'esercizio	Pagati	Rimasti da pagare (16-14)	Totali (14+15)	Variazioni		Previsioni	Pagamenti	Differenze rispetto alle previsioni		
						in più (16-13)	in meno (13-16)			in più (20-19)	in meno (19-20)	
11	12	13	14	15	16	17	18	19	20	21	22	23
	4.049	35.158	35.158	-	36.158	-	-	41.835	37.786	-	4.049	-
	4.049	73.323	68.983	3.360	73.323	-	-	133.323	120.277	-	13.046	8.997
	-	-	-	-	-	-	-	-	-	-	-	-
	-	-	-	-	-	-	-	-	-	-	-	-
	-	-	-	-	-	-	-	-	-	-	-	-
	3.508	-	-	-	-	-	-	5.890	2.382	-	3.508	-
	15.866	30.710	779	29.931	30.710	-	-	66.869	21.072	-	45.797	29.931
	8.791	1.120	1.120	-	1.120	-	-	29.120	19.979	-	9.141	350
	3.220	1.666	120	1.746	1.666	-	-	29.817	19.268	-	10.549	7.329
	2.000	-	-	-	-	-	-	2.000	-	-	2.000	-
	2.000	-	-	-	-	-	-	2.000	-	-	2.000	-
	35.385	33.696	2.019	31.877	33.696	-	-	136.698	62.701	-	72.996	37.610
	4.000	-	-	-	-	-	-	4.000	-	-	4.000	-
	3.197	-	-	-	-	-	-	39.500	36.303	-	3.197	-
	5.221	44.228	37.315	6.911	44.228	-	-	320.226	252.537	-	67.689	62.468
	5.022	9.277	9.277	-	9.277	-	-	77.277	68.865	-	8.412	13.390
	77.726	234.061	191.698	42.363	234.061	-	-	1.178.432	871.607	-	306.825	229.099
	12.270	4.908	4.908	-	4.908	-	-	86.906	74.638	-	12.270	-
	12.270	4.908	4.908	-	4.908	-	-	86.906	74.638	-	12.270	-
	1.500	9.341	9.341	-	9.341	-	-	19.341	9.341	-	10.000	8.500
	1.500	9.341	9.341	-	9.341	-	-	19.341	9.341	-	10.000	8.500
	3.476	193	193	-	193	-	-	5.193	1.717	-	3.476	-
	3.476	193	193	-	193	-	-	5.193	1.717	-	3.476	-



A U T O R I T A' P O R T U										
RENDICONTO FINANZIARIO 2006 SPESE										
Gestione di competenza										
Codice	Capitolo	Previsioni				Somme impegnate				
		Variazioni		Definitive (4+5-6)	Pagate	Rimaste da pagare (10-8)	Totali impegnati (8+9)			
Numero	Denominazione	In aumento (7-4)	In diminuzione (4-7)					Iniziali	5	6
1	2	3	4	5	6	7	8	9	10	
1.09.01.0		Categoria 9 <sup>^</sup> - Spese non classificabili in altre voci								
1.09.02.0	1.901	Spese per liti, arbitraggi, risarcimenti ed accessori	5.000			5.000				
1.09.03.0	1.902	Fondo di riserva	485.554	104.930		590.484	590.484			590.484
1.09.04.0	1.903	Oneri vari straordinari								
	1.904	Spese per realizzo delle entrate								
		Totale Categoria 9 <sup>^</sup>	490.554	104.930		595.484	590.484			590.484

<b>J A L E D I T A R A N T O</b>													
<b>€ RENDICONTO FINANZIARIO 2006 SPESE</b>													
	Gestioni dei residui passivi						Gestione di cassa						Totale dei residui passivi al termine dell'esercizio (9+15)
	Differenza rispetto alle previsioni in più (10-7)		Residui all'inizio dell'esercizio	Pagati	Rimasti da pagare (16-14)	Totali (14+15)	Variazioni		Previsioni	Pagamenti	Differenze rispetto alle previsioni		
							in più (16-13)	in meno (13-16)			in più (20-19)	in meno (19-20)	
11	12	13	14	15	16	17	18	19	20	21	22	23	
								5.000					
								590.484	590.484				
								595.484	590.484			5.000	

A U T O R I T A' P O R T U											
R E N D I C O N T O F I N A N Z I A R I O 2 0 0 6 S P E S E											
Gestione di competenza											
Codice	Capitolo	Numero	Denominazione	Previsioni				Somme impegnate			
				Iniziali	Variazioni		Definitive (4+5-6)	Pagate	Rimaste da pagare (10-8)	Totali impegnati (8+9)	
					In aumento (7-4)	In diminuzione (4-7)					
1	2	3	4	5	6	7	8	9	10		
			Categoria 1 ^	545.000	295.000	135.000	705.000	482.040	8.944	490.984	
			Categoria 2 ^	2.236.021	10.000		2.246.021	1.756.079	16.133	1.772.212	
			Categoria 3 ^								
			Categoria 4 ^	1.049.301	10.750	115.680	944.371	679.909	186.736	866.645	
			Categoria 5 ^	82.000			82.000	69.730		69.730	
			Categoria 6 ^	10.000			10.000		8.500	8.500	
			Categoria 7 ^	5.000			5.000	1.524		1.524	
			Categoria 8 ^								
			Categoria 9 ^	490.554	104.930		595.484	590.484		590.484	
			<b>TOTALE TITOLO I</b>	<b>4.417.876</b>	<b>420.680</b>	<b>250.680</b>	<b>4.857.876</b>	<b>3.179.768</b>	<b>220.313</b>	<b>3.600.079</b>	
			<b>TITOLO II</b>								
			<b>SPESE IN CONTO CAPITALE</b>								
		2.01	Categoria 1^ - Acquisizione di immobili ed opere portuali								
2.01.01.0		2.101	Acquisizione di immobili	2.850.000			2.850.000	35.554	1.166.834	1.201.388	
2.01.02.0		2.102	Acquisizione di opere portuali	2.115.000			2.115.000	65.855	2.000.023	2.065.852	
			Totale Categoria 1 ^	4.965.000			4.965.000	101.413	3.165.857	3.267.270	
			Categoria 2^ - Acquisizione di immobilizzazioni tecniche								
2.02.01.0		2.201	Impianti portuali								
2.02.02.0		2.202	Acquisti di attrezzature, macchinari ed altri beni mobili	20.000			20.000				
2.02.03.0		2.203	Acquisti di mobili e macchine di ufficio	27.000			27.000	1.188	9.849	11.038	
2.02.04.0		2.204	Acquisto di beni immateriali (progetti, brevetti, ecc.)								
			Totale Categoria 2 ^	47.000			47.000	1.188	9.849	11.038	
			Categoria 3^ - Partecipazioni ed acquisto di valori mobiliari								
2.03.01.0		2.301	Sottoscrizione ed acquisto di partecipazioni azionarie								
2.03.02.0		2.302	Conferimenti e quote partecipaz. al patrimonio di altri enti	10.000			10.000				
2.03.03.0		2.303	Acquisto titoli								
			Totale Categoria 3 ^	10.000			10.000				
			Categoria 4^ - Depositi bancari, crediti ed altre anticipazioni								
2.04.01.0		2.401	Versamento in conto depositi bancari vincolati per il fondo								
			indennità licenziamento								
2.04.02.0		2.402	Versamento altri depositi bancari								

STORIA



XVI LEGISLATURA - DISEGNI DI LEGGE E RELAZIONI - DOCUMENTI

J A L E D I T A R A N T O												
REN DIC ON TO FIN AN ZI A R IO 2006 S P E S E												
Gestioni dei residui passivi				Gestione di cassa				Totale dei residui passivi al termine dell'esercizio (9+15)				
Differenza rispetto alle previsioni	in più (10-7)	in meno (7-10)	Residui all'inizio dell'esercizio	Pagati	Rimasti da pagare (16-14)	Totali (14+15)	Variazioni		Previsioni	Pagamenti	Differenze rispetto alle previsioni	
							in più (16-13)	in meno (13-16)			in più (20-19)	in meno (19-20)
11	12	13	14	15	16	17	18	19	20	21	22	23
	214.016	25.248	25.008	240	25.248			730.248	507.048		223.200	9.184
	473.809	8.875	8.242	433	8.875			2.254.696	1.764.321		490.375	16.566
	77.728	234.061	191.688	42.363	234.061			1.178.432	871.607		306.825	229.089
	12.270	4.908	4.908		4.908			86.908	74.638		12.270	
	1.500	9.341	9.341		9.341			19.341	9.341		10.000	8.500
	3.476	193	193		193			5.193	1.717		3.476	
	5.000							595.484	590.484		5.000	
	787.897	262.428	239.350	43.066	282.428			4.670.302	3.279.166		1.061.146	263.349
	1.648.612	562.478	496.201	67.277	562.478			1.225.000	590.766		694.245	1.233.111
	49.118	126.828.207	813.022	126.416.166	126.828.207			10.272.007	578.891		9.693.126	126.416.208
	1.697.730	127.490.685	1.008.223	126.482.462	127.490.685			11.497.007	1.109.656		10.387.371	129.648.319
	20.000							20.000			20.000	
	15.962	4.049	4.049		4.049			31.049	5.238		25.811	9.849
	35.962	4.049	4.049		4.049			51.049	5.238		45.811	9.849
	10.000	50.000		50.000	50.000			60.000			60.000	50.000
	10.000	50.000		50.000	50.000			60.000			60.000	50.000



<b>A U T O R I T A' P O R T U</b>									
<b>RENDICONTO FINANZIARIO 2006 SPESE</b>									
Gestione di competenza									
Codice	Capitolo	Numero	Denominazione	Previsioni			Somme impegnate		
				Iniziali	In aumento (7-4)	In diminuzione (4-7)	Definitive (4+5-6)	Pagate	Rimaste da pagare (10-8)
1	2	3	4	5	6	7	8	9	10
2.04.03.0	2.403	3	Versamenti a Compagnie di assicuraz. per polizze contratte per indennità licenziamento al personale dipendente						
2.04.04.0	2.404		Concessione di prestiti ed anticipazioni a breve termine						
2.04.05.0	2.405		Depositi a cauzione presso terzi						
2.04.06.0	2.406		Concessione di crediti diversi						
			<b>Totale Categoria 4 ^</b>						
2.05.01.0	2.501		Categoria 6^ - Indennità di anzianità e similari dovute al personale cessato dal servizio	51.646		51.646	24.651		24.651
			<b>Totale Categoria 6 ^</b>	51.646		51.646	24.651		24.651
2.06.01.0	2.601		Categoria 6^ - Fondo di riserva in conto capitale						
			Fondo di riserva in conto capitale	118.950		55.070	63.880		
			<b>Totale Categoria 6 ^</b>	118.950		55.070	63.880		
			Categoria 1 ^	4.965.000			4.965.000	101.413	3.165.857
			Categoria 2 ^	47.000			47.000	1.189	9.848
			Categoria 3 ^	10.000			10.000		
			Categoria 4 ^						
			Categoria 5 ^	51.646			51.646	24.651	24.651
			Categoria 6 ^	118.950		55.070	63.880		
			<b>TOTALE TITOLO II</b>	<b>6.192.596</b>		<b>55.070</b>	<b>5.137.526</b>	<b>127.253</b>	<b>3.175.706</b>
			<b>TITOLO III</b>						
			<b>SPESA PER L'ESTINZIONE DI MUTUI E ANTICIPAZIONI</b>						
			Categoria 1^ - Rimborsi mutui						
3.01.01.0	3.101		Rimborso di finanziamenti a breve termine						
3.01.02.0	3.102		Rimborso di finanziamenti a medio e lungo termine						
			<b>Totale Categoria 1 ^</b>						
			Categoria 2^ - Rimborsi di anticipazioni passive						
3.02.01.0	3.201		Rimborsi anticipazioni passive varie						
			<b>Totale Categoria 2 ^</b>						
			Categoria 3^ - Rimborsi di obbligazioni						

J A L E D I T A R A N T O												
€ RENDICONTO FINANZIARIO 2006 SPESE												
Gestioni dei residui passivi						Gestione di cassa						
Differenza rispetto alle previsioni	Residui all'inizio dell'esercizio	Pagati	Rimasti da pagare	Totali	Variazioni		Previsioni	Pagamenti	Differenze rispetto alle previsioni		Totale dei residui passivi al termine dell'esercizio (9+15)	
					in più (10-7)	in meno (7-10)			in più (16-13)	in meno (13-16)		in più (20-19)
11	12	13	14	15	16	17	18	19	20	21	22	23
	26.995							51.646	24.651			26.995
	26.995							51.646	24.651			26.995
	63.880							54.403				54.403
	63.880							54.403				54.403
	1.697.730	127.490.685	1.008.223	128.482.462	127.490.685			11.497.007	1.109.636			129.648.319
	36.962	4.049	4.049		4.049			51.049	5.236			9.849
	10.000	50.000		50.000	50.000			60.000				50.000
	26.995							51.646	24.651			26.995
	63.880							54.403				54.403
	1.734.597	127.644.734	1.012.272	128.652.452	127.644.734			11.744.105	1.139.626			129.708.169



A U T O R I T A' P O R T U										
REN DIC ON TO F I N A N Z I A R I O 2 0 0 6 S P E S E										
Gestione di competenza										
Codice	Capitolo	Numero	Denominazione	Iniziali	Previsioni			Somme impegnate		
					Variazioni		Definitive (4+5-6)	Pagate	Rimaste da pagare (10-8)	Totali impegnati (8+9)
				In aumento (7-4)	In diminuzione (4-7)					
1		2	3	4	5	6	7	8	9	10
3.03.01.0		3.301	Rimborsi obbligazioni							
			Totale Categoria 3 ^							
			Categoria 4^ - Restituz. alle gestioni autonome di anticipaz.							
3.04.01.0		3.401	Restituzione alle gestioni autonome di anticipazioni							
			Totale Categoria 4 ^							



<b>A U T O R I T A' P O R T U</b>									
<b>RENDICONTO FINANZIARIO 2006 SPESE</b>									
Gestione di competenza									
Codice	Capitolo	Previsioni				Somme impegnate			
		Denominazione	Iniziali	In aumento (7-4)	In diminuzione (4-7)	Definitive (4+5-6)	Pagate	Rimaste da pagare (10-8)	Totali impegnati (8+9)
Numero									
1	2	3	4	5	6	7	8	9	10
3.05.01.0	3.501	Categoria B <sup>^</sup> - Estinzione debiti diversi Restituzione depositi di terzi a cauzione							
		Totale Categoria 5 <sup>^</sup>							
		Categoria 1 <sup>^</sup>							
		Categoria 2 <sup>^</sup>							
		Categoria 3 <sup>^</sup>							
		Categoria 4 <sup>^</sup>							
		Categoria 5 <sup>^</sup>							
		<b>TOTALE TITOLO III</b>							
		<b>TITOLO IV</b>							
		<b>SPESE PER PARTITE DI GIRO</b>							
4.01.01.0	4.101	Categoria 1 <sup>^</sup> - Spese aventi natura di partite di giro	760.000			760.000	432.371	3.950	436.321
4.01.02.0	4.102	Ritenute erariali							
4.01.03.0	4.103	Ritenute previdenziali ed assistenziali	230.000			230.000	123.068		123.068
4.01.04.0	4.104	Ritenute diverse	27.000			27.000	1.625		1.625
4.01.05.0	4.105	Imposta Valore Aggiunto							
4.01.06.0	4.106	Anticipazioni dell'Autorità portuale al personale							
4.01.07.0	4.107	Versamento trattenute a favore di terzi							
4.01.08.0	4.108	Anticipazioni alla Compagnia lavoratori portuali	521.535			521.535	79.361	161.080	240.441
4.01.09.0	4.109	Somme pagate per conto terzi	20.000			20.000			
		Partite in sospeso							
		Totale Categoria 1 <sup>^</sup>	1.548.535			1.548.535	538.415	165.030	801.445
		<b>TOTALE TITOLO IV</b>	<b>1.548.535</b>			<b>1,548,535</b>	<b>538,415</b>	<b>165,030</b>	<b>801,445</b>
		<b>RIPILOGO DEI TITOLI</b>							
		TITOLO I - Spese correnti							
		TITOLO II - Spese in conto capitale	4.417.875	420.680	250.680	4.587.875	3.579.766	220.313	3.800.079
		TITOLO III - Spese per l'estinzione di mutui e anticipazioni	5.192.596		55.070	5.137.526	127.253	3.175.706	3.302.959
		TITOLO IV - Spese per partite di giro	1.548.535			1,548,535	538,415	165,030	801,445
		<b>TOTALE GENERALE DELLA SPESA</b>	<b>11.159.007</b>	<b>420.680</b>	<b>305.750</b>	<b>11,273,937</b>	<b>4,343,434</b>	<b>3,561,049</b>	<b>12,178,051</b>





## AUTORITA' PORTUALE TARANTO

### SITUAZIONE AMMINISTRATIVA

		IN EURO	
Consistenza della cassa all'inizio dell'esercizio			€ 68.138.144
Riscossioni	in conto competenza	€ 10.025.684	
	in conto residui	€ 1.574.311	€ 11.599.995
Pagamenti	in conto competenza	€ 4.343.434	
	in conto residui	€ 1.289.915	€ 5.633.349
Consistenza della cassa alla fine dell'esercizio			€ 74.104.790
Residui attivi	degli esercizi precedenti	€ 120.457.171	
	dell'esercizio	€ 5.012.392	€ 125.469.563
Residui passivi	degli esercizi precedenti	€ 126.602.631	
	dell'esercizio	€ 3.561.049	€ 130.163.680
Avanzo	d'amministrazione alla fine dell'esercizio		€ 69.410.673
<b>Avanzo</b>	<b>d'amministrazione da utilizzare per l'esercizio successivo</b>		<b>€ 69.410.673</b>



Il Presidente  
Michele Conte





Allegato  
1/2006

**AUTORITA' PORTUALE  
TARANTO  
CONTO ECONOMICO GENERALE**

		IN EURO	
		Anno 2005	Anno 2006
<b>A) ENTRATE CORRENTI</b>			
1. Trasferimenti correnti	€	5.734.761	€ 10.762.414
2. Altre entrate	€	1.543.852	€ 1.924.846
TOTALE A)	€	7.278.613	€ 12.687.260
<b>B) CONTRIBUTO DELLO STATO PER ESECUZIONE DI OPERE</b>			
	€	1.329.449	€ 1.321.557
TOTALE A) + B)	€	8.608.062	€ 14.008.817
<b>C) SPESE CORRENTI</b>			
3. Spese per gli organi istituzionali	€	490.041	€ 490.984
4. Oneri per il personale in attività di servizio	€	1.653.208	€ 1.772.212
5. Spese per acquisti di beni e servizi	€	683.974	€ 866.645
6. Oneri finanziari	€	9.341	€ 8.500
7. Oneri diversi gestione	€	150.109	€ 661.738
TOTALE B)	€	2.986.673	€ 3.800.079
DIFFERENZA (A+B-C)	€	5.621.389	€ 10.208.738
AVANZO FINANZIARIO	€	5.621.389	€ 10.208.738
<b>D) AMMORTAMENTI E SVALUTAZIONI</b>			
8. Ammortamento immobilizzazioni materiali	€	91.360	€ 75.596
9. Ammortamento immobilizzazioni	€	1.338.096	€ 1.360.377
10. Altre svalutazioni delle immobilizzazioni			
11. Svalutazioni crediti e titoli	€	-	
12. Variazioni delle rimanenze di materie prime e materiali di consumo	€	-	
13. Accantonamento per adeguamento indennità personale	€	78.877	€ 78.681
14. Accantonamento per rischi	€	-	€ -
15. Accantonamenti per residui perenti	€	-	€ -
16. Altri accantonamenti	€	-	€ -
TOTALE C)	€	1.508.333	€ 1.514.654
<b>E) PROVENTI ED ONERI STRAORDINARI</b>			
17. Proventi straordinari			
a. Proventi per trasferimenti attivi in natura (obbligazioni, lasciti, donazioni)	€	-	€ -
b. Sopravvenienze attive ed insussistenze	€	-	€ -
c. Plusvalenze da alienazioni	€	-	€ -
TOTALE D) + E)	€	-	€ -



Allegato 3

**AUTORITA' PORTUALE  
TARANTO  
CONTO ECONOMICO GENERALE**


		IN EURO	
		Anno 2005	Anno 2006
18. Oneri straordinari			
a. Sopravvenienze passive e insussistenze attive	€	425	
b. Minusvalenze da alienazioni	€	-	-
<b>TOTALE D18</b>	€	425	-
<b>TOTALE DELLE PARTITE STRAORDINARIE (D)</b>	-€	425	-
<b>F) RETTIFICHE DI VALORE</b>			
19. Entrate accertate in precedenti esercizi di pertinenza dell'esercizio	€	-	-
20. Costi da capitalizzare	€	-	-
21. Spese impegnate di competenza di successivi esercizi	€	-	-
22. Entrate accertate nell'esercizio di pertinenza di successivi esercizi	€	-	-
23. Spese di competenza impegnate in precedenti esercizi	€	-	-
24. Oneri maturati nell'esercizio relativi a due o più esercizi	€	-	-
25. Proventi maturati nell'esercizio relativi a due più esercizi	€	-	-
<b>TOTALE E)</b>	€	-	-
<b>RISULTATO ECONOMICO PRIMA DELLE IMPOSTE (A-B-C+/-D+/-E)</b>	€	4.112.631	8.694.084
26. Imposte dell'esercizio			
<b>27. AVANZO ECONOMICO</b>	€	4.112.631	8.694.084



*Il Presidente  
Michele Conte*

ALLEGATO H

ATTIVO		SOMME		PASSIVO		SOMME	
		Esercizio anno 2005	Esercizio anno 2006			Esercizio anno 2005	Esercizio anno 2006
<b>CONSISTENZA DI CASSA</b>		€ 68.138.144	€ 74.104.790				
<b>BENI IMMOBILI</b> Destinati ad uso ufficio						€ 600.633	€ 676.229
Acquisizione strada		€ 2.389.742	€ 2.389.742			€ 916.545	€ 2.246.913
<b>IMMOBILIZZAZIONI IMMATERIALI</b>							
<b>IMMOBILIZZAZIONI IN CORSO</b>		€ 133.809.629	€ 136.037.722				
<b>BENI MOBILI</b>							
Mobilio		€ 404.153	€ 404.365				
Biblioteca							
Attrezzature varie		€ 302.459	€ 307.485				
Autoveature		€ 87.178	€ 87.178				
Nautanti		€ 264.993	€ 264.993				
<b>IMMOBILIZZAZIONI MATERIALI IN CORSO</b>		€ 4.049	€ 9.849				
<b>TITOLI, OBBLIGAZIONI, ECC.</b>		€ 185.885	€ 185.885			€ 127.992.646	€ 130.163.660
<b>CREDITI</b>							
Conferimenti di capitali							
Mutui attivi							
Depositi cauzionali							
Fidejussioni							
Altri prestiti							
Residui attivi							
<b>TOTALE DELL'ATTIVO</b>		€ 327.617.714	€ 339.261.572			€ 261.363.895	€ 264.333.668
<b>CONTI D'ORDINE</b> Opere portuali completate		€ 61.400.950	€ 62.410.118			€ 358.681	€ 412.711
<b>POSTE RETTIFICATE DELL'ATTIVO</b>							
F.do Ammortamento beni patrimoniali							
F.do Ammortamento Immobilizzazioni							
<b>DEBITI:</b>							
Mutui passivi							
Debiti di c/c per anticipazioni di cassa							
Depositi cauzionali							
Altri prestiti diversi							
Conferimenti di capitale							
Residui passivi							
<b>RISCONTI PASSIVI</b>							
						€ 131.615.490	€ 130.834.136
<b>FONDO LIQUIDAZIONE INDENNITA' ANZIANITA' AL PERSONALE</b>							
<b>TOTALE DEL PASSIVO</b>						€ 261.363.895	€ 264.333.668
<b>PATRIMONIO NETTO al 31/12/2005</b>						€ 66.233.819	
<b>AVANZO ECONOMICO</b>						€ 8.684.084	
<b>PATRIMONIO NETTO AL 31/12/2006</b>							€ 74.927.903
<b>TOTALE A PAREGGIO</b>		€ 327.617.714	€ 339.261.572			€ 339.261.572	€ 339.261.572
<b>CONTI D'ORDINE</b> Opere portuali completate		€ 61.400.950	€ 62.410.118			€ 61.400.950	€ 62.410.118


  
 Il Presidente  
 Michele Crispino



**AUTORITA' PORTUALE DI TARANTO**  
**SITUAZIONE DEI RESIDUI ATTIVI AL 31.12.2006**

**ACCERTAMENTO**

E.F. IMP	CAPITOLO	N° ANNO	DEBITORE	IMPORTE		PAGATO	IMP-RESIDUI
				IMPORTE	ALL'1/01/2004		
1996	2202	63 95	CONS.ITTICO TARANTINO	L. 806.000 €	416	NO	€ 416
1996	2202	63 95	CONS.ITTICO TARANTINO	L. 780.000 €	403	NO	€ 403
1996	2202	63 95	CONS.ITTICO TARANTINO	L. 806.000 €	416	NO	€ 416
1996	2202	63 95	CONS.ITTICO TARANTINO	L. 806.000 €	416	NO	€ 416
1996	2202	63 95	MAGAZZINI GEN. TARANT.	L. 7.646.625		SI	€ -
Totale 2202				L. 25.105		SI	€ 1.652
Totale 2203							€ -
1996	2401	63 95	CIANCIOLA S.P.A.	L. 20.000		SI	€ -
Totale 2401							€ -
<b>Totale 1996</b>							<b>€ 1.652</b>
1997	2202	19 97	OFF.MECCANICA SUD TARANTINA	L. 8.876.075		SI	€ -
1997	2202	19 97	CONS.ITTICO TARANTINO	L. 806.000 €	416	NO	€ 416
1997	2202	19 97	CIANCIOLA S.P.A.	L. 6.728.264		SI	€ -
1997	2202	33 97	OFF.MECCANICA SUD TARANTINA	L. 8.876.075		SI	€ -
1997	2202	33 97	OFF.MECCANICA SUD TARANTINA	L. 8.017.100		SI	€ -
1997	2202	33 97	CONS.ITTICO TARANTINO	L. 728.000 €	376	NO	€ 376
1997	2202	33 97	CONS.ITTICO TARANTINO	L. 806.000 €	416	NO	€ 416
1997	2202	55 97	OFF.MECCANICA SUD TARANTINA	L. 8.876.075		SI	€ -
1997	2202	55 97	OFF.MECCANICA SUD TARANTINA	L. 8.589.750		SI	€ -
1997	2202	55 97	CONS.ITTICO TARANTINO	L. 468.000 €	242	NO	€ 242
1997	2202	70 97	OFF.MECCANICA SUD TARANTINA	L. 8.589.750		SI	€ -
1997	2202	88 97	OFF.MECCANICA SUD TARANTINA	L. 8.876.075		SI	€ -
1997	2202	107 97	OFF.MECCANICA SUD TARANTINA	L. 8.876.075		SI	€ -
1997	2202	127 97	OFF.MECCANICA SUD TARANTINA	L. 8.589.750		SI	€ -
1997	2202	130 97	MAGAZZINI GEN. TARANT.	L. 201.095		SI	€ -
1997	2202	134 97	MAGAZZINI GEN. TARANT.	L. 8.409.755		SI	€ -
1997	2202	159 97	NIGROMARE S.R.L.	L. 500.000		SI	€ -
1997	2202	159 97	NIGROMARE S.R.L.	L. 85.055		SI	€ -
1997	2202	161 97	OFF.MECCANICA SUD TARANTINA	L. 8.876.075		SI	€ -
1997	2202	189 97	DRAGAMAR	L. 3.842.505		SI	€ -
1997	2202	189 97	CIANCIOLA S.P.A.	L. 7.986.750		SI	€ -
1997	2202	195 97	OFF.MECCANICA SUD TARANTINA	L. 8.589.750		SI	€ -
1997	2202	228 97	OFF.MECCANICA SUD TARANTINA	L. 8.876.075		SI	€ -

\* TARIFFA

XVI LEGISLATURA - DISEGNI DI LEGGE E RELAZIONI - DOCUMENTI

ACCERTAMENTO							IMPORTE	PAGATO	IMP-RESIDUI
E.F. IMP	CAPITOLO	N°	ANNO	DEBITORE	IMPORTE	IMPORTE	ALL'01/2004		
	Totale 2202								1.450
1997	2203	19	97	OFF.MECCANICA SUD TARANTINA	L. 17.650		SI	€	-
1997	2203	19	97	OFF.MECCANICA SUD TARANTINA	L. 38.300		SI	€	-
1997	2203	19	97	OFF.MECCANICA SUD TARANTINA	L. 56.305		SI	€	-
1997	2203	19	97	OFF.MECCANICA SUD TARANTINA	L. 45.960		SI	€	-
1997	2203	129	97	MAGAZZINI GEN. TARANT.	L. 341.615		SI	€	-
1997	2203	172	97	OFF.MECCANICA SUD TARANTINA	L. 480.040		SI	€	-
	Totale 2203								
1997	2401	160	97	NIGROMARE S.R.L.	L. 50.000		SI	€	-
1997	2401	188	97	CIANCIOLA S.P.A.	L. 50.000		SI	€	-
	Totale 2401								
	Totale 1997								1.450
1998	1101	224	98	MINISTERO DELL'AMBIENTE	L. 375.000.000		SI	€	-
1998	1101	224	98	MINISTERO DEL TESORO	L. 19.000.000.000		SI	€	-
	Totale 1101								
1998	1102	224	98	RICEVITORE CAPO DELLA DOGANA	L. 571.101.845		SI	€	-
	Totale 1102								
1998	2202	21	98	OFF.MECCANICA SUD TARANTINA	L. 8.876.075		SI	€	-
1998	2202	68	98	OFF.MECCANICA SUD TARANTINA	L. 8.017.100		SI	€	-
1998	2202	69	98	OFF.MECCANICA SUD TARANTINA	L. 8.876.075		SI	€	-
1998	2202	70	98	OFF.MECCANICA SUD TARANTINA	L. 8.589.750		SI	€	-
1998	2202	78	98	OFF.MECCANICA SUD TARANTINA	L. 8.876.075		SI	€	-
1998	2202	87	98	AGIP PETROLI SPA	L. 500.000		SI	€	-
1998	2202	100	98	OFF.MECCANICA SUD TARANTINA	L. 8.589.750		SI	€	-
1998	2202	104	98	TELECOM ITALIA SPA	L. 208.350	€ 108	SI	€	-
1998	2202	118	98	DRAGAMAR	L. 126.475		SI	€	-
1998	2202	120	98	OFF.MECCANICA SUD TARANTINA	L. 8.876.075		SI	€	-
1998	2202	143	98	OFF.MECCANICA SUD TARANTINA	L. 8.876.075		SI	€	-
1998	2202	143	98	NUOVA ITL ITALCONSULT LAVORI SPA	L. 30.225		SI	€	-
1998	2202	188	98	OFF.MECCANICA SUD TARANTINA	L. 26.055.575		SI	€	-
1998	2202	188	98	PEYRANI SUD S.P.A.	L. 435.840		SI	€	-
1998	2202	188	98	NUOVA ITL ITALCONSULT LAVORI SPA	L. 393.725		SI	€	-
1998	2202	203	98	MARILLIMARE SRL	L. 500.000		SI	€	-
1998	2202	203	98	JONICA TRASPORTI MARITTIMI	L. 500.000		SI	€	-
1998	2202	203	98	PIGNATELLI MARZO & DANESE	L. 500.000		SI	€	-
1998	2202	203	98	MARILLIMARE SRL	L. 500.000		SI	€	-
1998	2202	203	98	LE.DE.SOC.ARMATORIALE	L. 500.000		SI	€	-
1998	2202	203	98	COMPAGNIA PORTUALE NEPTUNIA	L. 9.892.915		SI	€	-
1998	2202	203	98	COMPAGNIA PORTUALE NEPTUNIA	L. 30.983.235		SI	€	-
1998	2202	203	98	COMPAGNIA PORTUALE NEPTUNIA	L. 1.130.695		SI	€	-
1998	2202	203	98	CEMENTIR SPA	L. 11.300.000		SI	€	-
1998	2202	203	98	AGIP PETROLI SPA	L. 18.526.355		SI	€	-

## XVI LEGISLATURA - DISEGNI DI LEGGE E RELAZIONI - DOCUMENTI

## ACCERTAMENTO

E.F. IMP	CAPITOLO	N°	ANNO	DEBITORE	IMPORTO	IMPORTO ALL'1/10/2004	PAGATO	IMP-RESIDUI
1998	2202	203	98	AGIP PETROLI SPA	L. 99.155.045		SI	€
1998	2202	203	98	AGIP PETROLI SPA	L. 3.456.020		SI	€
1998	2202	203	98	ILVA SPA	L. 404.391.350		SI	€
1998	2202	203	98	ILVA SPA	L. 88.187.715		SI	€
1998	2202	203	98	ILVA SPA	L. 52.500.000		SI	€
1998	2202	203	98	ILVA SPA	L. 270.000.000		SI	€
1998	2202	203	98	ILVA SPA	L. 36.271.620		SI	€
1998	2202	203	98	ILVA SPA	L. 215.100.000		SI	€
1998	2202	203	98	NIGROMARE S.R.L.	L. 500.000		SI	€
1998	2202	203	98	MORFIMARE SRL	L. 500.000 €	258	NO	€
1998	2202	203	98	CAMERA DI COMMERCIO I.A.A.	L. 1.070.815		SI	€
1998	2202	203	98	ENEL SPA	L. 500.000		SI	€
1998	2202	203	98	E.A.A.P. BARI	L. 2.284.555		SI	€
1998	2202	203	98	E.A.A.P. TARANTO	L. 500.000		SI	€
1998	2202	203	98	NUOVA CONTRA S.R.L.	L. 966.330		SI	€
1998	2202	203	98	PRISCO OSVALDO SPEDIZ.	L. 500.000		SI	€
1998	2202	203	98	ENEL SPA	L. 500.000		SI	€
1998	2202	203	98	BARION SRL	L. 500.000		SI	€
1998	2202	203	98	BASILE PETROLI	L. 3.029.155		SI	€
1998	2202	203	98	GRANDI LAVORI FINCOSIT SPA	L. 223.500		SI	€
1998	2202	203	98	GRANDI LAVORI FINCOSIT SPA	L. 25.219.340		SI	€
1998	2202	203	98	CONSORZIO TERMINAL RINFUSE TA	L. 237.199.145		SI	€
1998	2202	203	98	SOICO SUD SPA	L. 254.638.690		SI	€
1998	2202	203	98	ECOTARAS SPA	L. 728.820		SI	€
1998	2202	203	98	ECOTARAS SPA	L. 8.016.160		SI	€
1998	2202	203	98	ILVA SPA	L. 13.959.080		SI	€
1998	2202	203	98	ILVA SPA	L. 2.512.320		SI	€
1998	2202	203	98	AGIP PETROLI SPA (EX PRAOIL)	L. 500.000		SI	€
1998	2202	203	98	HIDROCHEMICAL SERVICE SRL (EX PRAOIL)	L. 1.420.920		SI	€
1998	2202	203	98	AGIP PETROLI SPA (EX PRAOIL)	L. 500.000		SI	€
1998	2202	203	98	AGIP PETROLI SPA (EX PRAOIL)	L. 1.728.595		SI	€
1998	2202	203	98	ITALCAVE SPA	L. 500.000		SI	€
1998	2202	203	98	ITALCAVE SPA	L. 500.000		SI	€
1998	2202	203	98	ILVA SPA	L. 16.360.350		SI	€
1998	2202	203	98	ILVA SPA	L. 54.875.940		SI	€
1998	2202	204	98	ILVA SPA	L. 2.614.660		SI	€
1998	2202	204	98	SOICO SUD SPA	L. 19.648.330		SI	€
1998	2202	204	98	TELECOM ITALIA SPA	L. 500.000 €	258	SI	€
1998	2202	209	98	G.A.B.E.C.A. SPA	L. 77.300		SI	€
1998	2202	209	98	GRANDI LAVORI FINCOSIT SPA	L. 17.189.300		SI	€
1998	2202	209	98	IMPRESA PORTUALE NEPTUNIA	L. 861.700		SI	€
1998	2202	209	98	ENEL SPA	L. 500.000		SI	€



## XVI LEGISLATURA - DISEGNI DI LEGGE E RELAZIONI - DOCUMENTI

ACCERTAMENTO									
E.F. IMP	CAPITOLO	N°	ANNO	DEBITORE	IMPORTO	IMPORTO ALL'1/01/2004	PAGATO	IMP-RESIDUI	
1998	2202	210	98	NUOVA I.T.L. CONSULT LAVORI SPA	L. 1.685.225	-	SI	€	-
1998	2202	210	98	CAFFIO SRL	L. 3.627.000	-	SI	€	-
1998	2202	210	98	OFFICINA MECCANICA SUD TARANTINA	L. 142.900	-	SI	€	-
1998	2202	214	98	BARION SRL	L. 585.055	-	SI	€	-
	Totale 2202								
1998	2203	103	98	CIANCIOLA S.P.A.	L. 992.600	-	SI	€	258
1998	2203	118	98	DRAGAMAR	L. 687.265	-	SI	€	-
1998	2203	224	98	BANCA D'ITALIA	L. 1.136.517.265	-	SI	€	-
	Totale 2203								
1998	2301	215	98	CONTE MICHELE	L. 623.825	-	SI	€	-
	Totale 2301								
1998	2302	216	98	MINISTERO DEI LAVORI PUBBLICI	L. 270.529.300	-	SI	€	-
	Totale 2302								
1998	2401	104	98	HIDROCHEMICAL SERVICE SRL (EX PRAOIL)	L. 50.000	-	SI	€	-
1998	2401	204	98	ILVA SPA	L. 50.000	-	SI	€	-
1998	2401	204	98	SOICO SUD SPA	L. 50.000	-	SI	€	-
1998	2401	209	98	G.A.B.E.C.A. SPA	L. 50.000	-	SI	€	-
1998	2401	209	98	GRANDI LAVORI FINCOSIT SPA	L. 50.000	-	SI	€	-
1998	2401	209	98	IMPRESA PORTUALE NEPTUNIA	L. 50.000	-	SI	€	-
1998	2401	209	98	ITALCAVE SPA	L. 50.000	-	SI	€	-
1998	2401	216	98	E.A.A.P. TARANTO	L. 50.000	-	SI	€	-
1998	2401	216	98	ILVA SPA	L. 50.000	-	SI	€	-
1998	2401	216	98	ILVA SPA	L. 50.000	-	SI	€	-
1998	2401	216	98	ENEL SPA	L. 50.000	-	SI	€	-
1998	2401	216	98	BARION SRL	L. 50.000	-	SI	€	-
	Totale 2401								
1998	6101	200	98	AUTORITA' PORTUALE	L. 5.843.600	-	SI	€	-
1998	6101	201	98	AUTORITA' PORTUALE	L. 1.645.200	-	SI	€	-
1998	6101	213	98	AUTORITA' PORTUALE	L. 720.000	-	SI	€	-
1998	6101	215	98	AUTORITA' PORTUALE	L. 794.000	-	SI	€	-
1998	6101	221	98	AUTORITA' PORTUALE	L. 438.748	-	SI	€	-
	Totale 6101								
<b>Totale 1998</b>								€	258
1999	1102	217	99	CIRCOSCRIZIONE DOGANALE	L. 348.502.245	-	SI	€	-
	Totale 1102								
1999	2202	16	99	OFFICINA MECCANICA SUD TARANTINA	L. 3.550.430	-	SI	€	-
1999	2202	33	99	NUOVA I.T.L.	L. 1.847.300	-	SI	€	-
1999	2202	33	99	OFFICINA MECCANICA SUD TARANTINA	L. 3.206.840	-	SI	€	-
1999	2202	35	99	AMMINISTRAZIONE PROVINCIALE TARANTO	L. 2.470.000	-	SI	€	-
1999	2202	72	99	OFFICINA MECCANICA SUD TARANTINA	L. 3.550.430	-	SI	€	-
1999	2202	72	99	NUOVA I.T.L.	L. 30.225	-	SI	€	-
1999	2202	150	99	OFFICINA MECCANICA SUD TARANTINA	L. 27.945.320	-	SI	€	-

## XVI LEGISLATURA - DISEGNI DI LEGGE E RELAZIONI - DOCUMENTI

ACCERTAMENTO							IMPORTE	IMPORTE	IMPORTE	IMP-RESIDUI
E.F. IMP	CAPITOLO	N°	ANNO	DEBITORE	IMPORTE	IMPORTE	IMPORTE	PAGATO	IMP-RESIDUI	
1999	2202	150	89	DOTT. CAFFIO VINCENZO	L.	15.106.000	ALL'1/01/2004	SI	€	
1999	2202	150	99	NUOVA I.T.L.	L.	591.500		SI	€	
1999	2202	150	99	IMPRESA PORTUALE NEPTUNIA	L.	1.332.000		SI	€	
1999	2202	150	99	GENNARINI S.R.L.	L.	785.000		SI	€	
1999	2202	188	99	DOTT. CAFFIO VINCENZO	L.	5.471.500		SI	€	
1999	2202	188	99	ITALCAVE S.P.A.	L.	662.500		SI	€	
1999	2202	188	99	ANCHOR S.P.A.	L.	302.250		SI	€	
1999	2202	188	99	PEYRANI SUD S.P.A.	L.	4.030.000		SI	€	
1999	2202	188	99	OFFICINA MECCANICA SUD TARANTINA	L.	3.550.430		SI	€	
1999	2202	205	99	AGIP PETROLI	L.	3.500.950		SI	€	
1999	2202	205	99	AGIP PETROLI	L.	100.444.070		SI	€	
1999	2202	205	99	AGIP PETROLI	L.	18.767.200		SI	€	
1999	2202	205	99	Autonomo Acquedotto Pugliese	L.	500.000		SI	€	
1999	2202	205	99	Autonomo Acquedotto Pugliese	L.	2.314.260		SI	€	
1999	2202	205	99	BARION	L.	500.000		SI	€	
1999	2202	205	99	CAMERA DI COMMERCIO I.A.A.	L.	1.084.740		SI	€	
1999	2202	205	99	CEMENTIR	L.	11.446.900		SI	€	
1999	2202	205	99	Compagnia Portuale Neptunia	L.	10.021.520		SI	€	
1999	2202	205	99	Compagnia Portuale Neptunia	L.	31.386.020		SI	€	
1999	2202	205	99	ECOTARAS	L.	8.120.370		SI	€	
1999	2202	205	99	ENEL	L.	500.000		SI	€	
1999	2202	205	99	ENEL	L.	500.000		SI	€	
1999	2202	205	99	GRANDI LAVORI FINCOSIT	L.	25.456.030		SI	€	
1999	2202	205	99	HIDROCHEMICAL SERVICE	L.	1.439.400		SI	€	
1999	2202	205	99	ILVA SPA	L.	89.334.160		SI	€	
1999	2202	205	99	ILVA SPA	L.	217.896.300		SI	€	
1999	2202	205	99	ILVA SPA	L.	53.182.500		SI	€	
1999	2202	205	99	ILVA SPA	L.	409.648.440		SI	€	
1999	2202	205	99	ILVA SPA	L.	273.510.000		SI	€	
1999	2202	205	99	ILVA SPA	L.	36.743.160		SI	€	
1999	2202	205	99	LEDE SOCIETA' ARMATORIALE	L.	500.000		SI	€	
1999	2202	205	99	MARILLIMARE	L.	557.470		SI	€	
1999	2202	205	99	MARILLIMARE	L.	500.000		SI	€	
1999	2202	205	99	MORFIMARE SRL	L.	500.000		SI	€	
1999	2202	205	99	NIGROMARE	L.	500.000		SI	€	
1999	2202	205	99	PIGNATELLI MARZO & DANESE	L.	500.000		SI	€	
1999	2202	205	99	PRISCO OSVALDO SPEDIZIONI	L.	500.000		SI	€	
1999	2202	205	99	SOICO SUD	L.	257.949.000		SI	€	
1999	2202	205	99	Terminal rifiute Taranto	L.	240.282.740		SI	€	
1999	2202	205	99	NUOVA CONTRA	L.	978.900		SI	€	
1999	2202	205	99	ITALCAVE	L.	500.000		SI	€	
1999	2202	205	99	ILVA SPA	L.	55.589.330		SI	€	


 TARANTO



## XVI LEGISLATURA - DISEGNI DI LEGGE E RELAZIONI - DOCUMENTI

ACCERTAMENTO							IMPORTE	PAGATO	IMP-RESIDUI
E.F. IMP	CAPITOLO	N°	ANNO	DEBITORE	IMPORTE	IMPORTE	ALL-1/0-1/2004		
1999	2202	205	99	ILVA SPA	L.	16.573.040		SI	€
1999	2202	205	99	ILVA SPA	L.	14.140.550		SI	€
1999	2202	205	99	ILVA SPA	L.	2.544.990		SI	€
1999	2202	205	99	ILVA SPA	L.	2.121.660		SI	€
1999	2202	205	99	AGIP PETROLI	L.	500.000		SI	€
1999	2202	205	99	AGIP PETROLI	L.	500.000		SI	€
1999	2202	205	99	AGIP PETROLI	L.	1.751.070		SI	€
1999	2202	205	99	SOICO SUD	L.	19.903.760		SI	€
1999	2202	205	99	TELECOM ITALIA	L.	500.000		SI	€
1999	2202	205	99	GABECA	L.	12.118.520		SI	€
1999	2202	205	99	GRANDI LAVORI FINCOSIT	L.	17.412.740		SI	€
1999	2202	205	99	IMPRESA PORTUALE NEPTUNIA	L.	617.340		SI	€
1999	2202	205	99	ENEL	L.	500.000		SI	€
	<b>Totale 2202</b>				L.				€
1999	2203	217	99	BANCA D'ITALIA	L.	1.145.729.505		SI	€
	<b>Totale 2203</b>				L.				€
1999	2401	35	99	AMMINISTRAZIONE PROVINCIALE TARANTO	L.	50.000		SI	€
1999	2401	119	99	A.T.I. SPARTACO & COOPSETTE	L.	560.000		SI	€
1999	2401	119	99	A.T.I. BONCIANI - BUSI - BOZZETTO - C.I.T.I.E.	L.	550.000		SI	€
1999	2401	204	99	IMPRESA PORTUALE NEPTUNIA	L.	6.000.000		SI	€
1999	2401	204	99	PEYRANI SUD S.P.A.	L.	6.000.000		SI	€
1999	2401	204	99	ITALCAVE S.P.A.	L.	6.000.000		SI	€
1999	2401	204	99	CEMENTIR SPA	L.	6.000.000		SI	€
1999	2401	204	99	TARANTO CONTAINER TERMINAL S.P.A.	L.	6.000.000		SI	€
	<b>Totale 2401</b>				L.				€
1999	6101	77	99	AUTORITA' PORTUALE	L.	5.256.000	€ 456	PARZ.	€ 341
1999	6101	175	99	AUTORITA' PORTUALE	L.	880.000		SI	€
1999	6101	187	99	AUTORITA' PORTUALE	L.	400.000		SI	€
1999	6101	209	99	AUTORITA' PORTUALE	L.	13.756.000		SI	€
1999	6101	210	99	AUTORITA' PORTUALE	L.	6.736.000		SI	€
1999	6101	211	99	AUTORITA' PORTUALE	L.	3.000.000		SI	€
1999	6101	214	99	AUTORITA' PORTUALE	L.	9.733.000		SI	€
1999	6101	215	99	AUTORITA' PORTUALE	L.	3.776.000		SI	€
	<b>Totale 6101</b>				L.				€ 341
<b>Totale 1999</b>									<b>€ 341</b>
2000	1102	361	00	CIRCOSCRIZIONE DOGANALE	L.	177.000.000		SI	€
2000	1102	372	00	CIRCOSCRIZIONE DOGANALE	L.	710.797.075		SI	€
	<b>Totale 1102</b>				L.				€
2000	2202	258	00	ILVA SPA	L.	5.040.000		SI	€
2000	2202	258	00	S.I.M.S. S.P.A.	L.	2.352.000		SI	€
2000	2202	291	00	ILVA SPA	L.	267.383.685		SI	€
2000	2202	313	00	DRAGAMAR	L.	38.015		SI	€

## XVI LEGISLATURA - DISEGNI DI LEGGE E RELAZIONI - DOCUMENTI

ACCERTAMENTO							IMPORTE	PAGATO	IMP-RESIDUI
E.F.-IMP	CAPITOLO	N°	ANNO	DEBITORE	IMPORTE	IMPORTE	ALL'1/01/2004		
2000	2202	351	00	DOTT. CAFFIO VINCENZO	L.	6.045.000		SI	€
2000	2202	351	00	ANCHOR S.P.A.	L.	1.034.625		SI	€
2000	2202	352	00	ANCHOR S.P.A.	L.	1.001.250		SI	€
2000	2202	352	00	ILVA SPA	L.	126.000		SI	€
2000	2202	352	00	DOTT. CAFFIO VINCENZO	L.	5.850.000		SI	€
2000	2202	367	00	AGIP PETROLI SPA.	L.	3.663.750		SI	€
2000	2202	367	00	AGIP PETROLI SPA.	L.	105.114.710		SI	€
2000	2202	367	00	AGIP PETROLI SPA.	L.	19.639.880		SI	€
2000	2202	367	00	ACQUEDOTTO PUGLIESE SPA	L.	500.000		SI	€
2000	2202	367	00	ACQUEDOTTO PUGLIESE SPA	L.	2.421.870		SI	€
2000	2202	367	00	BARION	L.	500.000		SI	€
2000	2202	367	00	CAMERA DI COMMERCIO I.A.A.	L.	1.135.180		SI	€
2000	2202	367	00	CEMENTIR	L.	11.979.190		SI	€
2000	2202	367	00	Compagnia Portuale Neptunia	L.	10.487.530		SI	€
2000	2202	367	00	Compagnia Portuale Neptunia	L.	32.845.470		SI	€
2000	2202	367	00	ECOTARAS	L.	8.497.970		SI	€
2000	2202	367	00	ENEL	L.	500.000		SI	€
2000	2202	367	00	ENEL	L.	500.000		SI	€
2000	2202	367	00	GRANDI LAVORI FINCOSIT SPA	L.	26.639.730		SI	€
2000	2202	367	00	HIDROCHEMICAL SERVICE	L.	1.506.330		SI	€
2000	2202	367	00	ILVA SPA	L.	935.319.840		SI	€
2000	2202	367	00	LEDE SOCIETA' ARMATORIALE	L.	500.000		SI	€
2000	2202	367	00	MARILLIMARE	L.	583.400		SI	€
2000	2202	367	00	MARILLIMARE	L.	500.000		SI	€
2000	2202	367	00	MORFIMARE SRL	L.	500.000	258	NO	€
2000	2202	367	00	NIGROMARE	L.	500.000		SI	€
2000	2202	367	00	PIGNATELLI MARZO & DANESE	L.	500.000		SI	€
2000	2202	367	00	PRISCO OSVALDO SPEDIZIONI	L.	500.000		SI	€
2000	2202	367	00	SOICO SUD	L.	269.943.630		SI	€
2000	2202	367	00	Terminal rinfuse Taranto	L.	251.455.880		SI	€
2000	2202	367	00	NUOVA COMTRA	L.	1.024.420		SI	€
2000	2202	367	00	ITALCAVE	L.	500.000		SI	€
2000	2202	367	00	SOICO SUD	L.	20.829.290		SI	€
2000	2202	367	00	TELECOM ITALIA SPA	L.	500.000		SI	€
2000	2202	367	00	GABECA	L.	12.682.040		SI	€
2000	2202	367	00	GRANDI LAVORI FINCOSIT SPA	L.	18.222.440		SI	€
2000	2202	367	00	IMPRESA PORTUALE NEPTUNIA	L.	646.050		SI	€
2000	2202	367	00	ENEL	L.	500.000		SI	€
2000	2202	367	00	JONICA TRASPORTI MARITTIMI	L.	792.060		SI	€
2000	2202	367	00	COMUNE DI TARANTO	L.	25.442.180		SI	€
2000	2202	367	00	TARANTO YACHT	L.	16.886.690		SI	€
2000	2202	367	00	METTA CASA SPEDIZIONI	L.	500.000		SI	€



## XVI LEGISLATURA - DISEGNI DI LEGGE E RELAZIONI - DOCUMENTI

ACCERTAMENTO							IMPORTO ALL'1/01/2004	
E.F. IMP	CAPITOLO	N°	ANNO	DEBITORE	IMPORTO	PAGATO	IMP-RESIDUI	
2000	2202	367	00	PAGANINI ALMA	L. 1.480.350	SI	€	-
2000	2202	367	00	RABINDO GIOVANNA	L. 310.571	SI	€	-
2000	2202	367	00	RUSSO MASSIMO	L. 204.705	SI	€	-
2000	2202	367	00	RUSSO MASSIMO	L. 16.394	SI	€	-
2000	2202	367	00	RIMORCHIATORI NAPOLETANI	L. 738.970	SI	€	-
2000	2202	367	00	IMPRESA PORTUALE NEPTUNIA	L. 64.040.150	SI	€	-
2000	2202	367	00	TARANTO CONTAINER TERMINAL S.P.A.	L. 340.000.000	SI	€	-
2000	2203	372	00	BANCA D'ITALIA	L. 923.125.551	SI	€	258
Totale 2202								
Totale 2203								
2000	2301	282	00	ACQUEDOTTO PUGLIESE SPA	L. 478.953	SI	€	-
Totale 2301								
2000	2401	41	00	A.T.I. SPARTACO & COOPSETTE	L. 310.000	SI	€	-
2000	2401	41	00	PERILLI SME IMPIANTI	L. 310.000	SI	€	-
2000	2401	364	00	UNIVERSALE SPA	L. 50.000	SI	€	-
2000	2401	364	00	URBANO G.P.	L. 50.000	SI	€	-
2000	2401	364	00	UT.EL. DI VINCI EMANUELE	L. 200.000	SI	€	-
2000	2401	364	00	TPS TARANTO SRL	L. 200.000	SI	€	-
2000	2401	364	00	TRAIM SRL	L. 400.000	SI	€	-
2000	2401	364	00	TARA SRL	L. 200.000	SI	€	-
2000	2401	364	00	TECHNOMONT TARANTO	L. 200.000	SI	€	-
2000	2401	364	00	TEK VEM SRL	L. 100.000	SI	€	-
2000	2401	364	00	TEMA SISTEMI SRL	L. 200.000	SI	€	-
2000	2401	364	00	STIM CONSULT ENGINEERING	L. 200.000	SI	€	-
2000	2401	364	00	SUBTECNO	L. 200.000	SI	€	-
2000	2401	364	00	SURVEYNG AND SYMPLING SERVICES	L. 200.000	SI	€	-
2000	2401	364	00	SO.FI.MED. SRL	L. 200.000	SI	€	-
2000	2401	364	00	SODEXO ITALIA SPA	L. 200.000	SI	€	-
2000	2401	364	00	SOMIR SUD	L. 200.000	SI	€	-
2000	2401	364	00	STANTE FRANCESCO	L. 200.000	SI	€	-
2000	2401	364	00	SERVICE SRL	L. 50.000	SI	€	-
2000	2401	364	00	SERVIZI AMBIENTALI SRL	L. 50.000	SI	€	-
2000	2401	364	00	SIDERGROUP	L. 50.000	SI	€	-
2000	2401	364	00	S.I.P.L.E.S. SRL	L. 200.000	SI	€	-
2000	2401	364	00	SA.V.I. SAS	L. 200.000	SI	€	-
2000	2401	364	00	SIVI SUD MONTAGGI SRL	L. 300.000	SI	€	-
2000	2401	364	00	SERVECO SRL	L. 50.000	SI	€	-
2000	2401	364	00	SAE SRL	L. 150.000	SI	€	-
2000	2401	364	00	S.I.P.S. ARL	L. 200.000	SI	€	-
2000	2401	364	00	PIZZOLEO CARLO	L. 200.000	SI	€	-
2000	2401	364	00	RENTAPHONE SRL	L. 200.000	SI	€	-
2000	2401	364	00	RICCIUTI LUIGI PROTEZIONE DAL FUOCO	L. 200.000	SI	€	-



## XVI LEGISLATURA - DISEGNI DI LEGGE E RELAZIONI - DOCUMENTI

ACCERTAMENTO							IMPORTE	
E.F. IMP	CAPITOLO	N°	ANNO	DEBITORE	IMPORTE	PAGATO	IMP-RESIDUI	
					ALL'1/01/2004			
2000	2401	364	00	RIPA ANTONIO	L. 200.000	SI	€	
2000	2401	364	00	PADOVANO VITTORIO	L. 200.000	SI	€	
2000	2401	364	00	PEYRANI S.P.A.	L. 50.000	SI	€	
2000	2401	364	00	PEYRANI SUD S.P.A.	L. 200.000	SI	€	
2000	2401	364	00	OFFICINE TECNICHE DE PASQUALE	L. 200.000	SI	€	
2000	2401	364	00	P.R. COSTRUZIONI	L. 200.000	SI	€	
2000	2401	364	00	PA.MAR. SRL	L. 100.000	SI	€	
2000	2401	364	00	PACIFICO MARIA	L. 200.000	SI	€	
2000	2401	364	00	NINO TRASPORTI DITTA	L. 200.000	SI	€	
2000	2401	364	00	NUOVA METALMECCANICA	L. 250.000	SI	€	
2000	2401	364	00	O.M.C.A. SERVICE SRL	L. 200.000	SI	€	
2000	2401	364	00	NAVALSUD	L. 50.000	SI	€	
2000	2401	364	00	NEW MARINE PARTS	L. 200.000	SI	€	
2000	2401	364	00	NIGROMARE SRL	L. 250.000	SI	€	
2000	2401	364	00	METTA CASA SPEDIZIONI	L. 650.000	SI	€	
2000	2401	364	00	MONTECO SRL	L. 50.000	SI	€	
2000	2401	364	00	NAVAL SERVICE	L. 200.000	SI	€	
2000	2401	364	00	MANCINI PIETRO	L. 200.000	SI	€	
2000	2401	364	00	MEDUSA COOP.ARL	L. 50.000	SI	€	
2000	2401	364	00	MEG SUD SRL	L. 200.000	SI	€	
2000	2401	364	00	METALFLUID	L. 200.000	SI	€	
2000	2401	364	00	LOMBARDI ECOLOGICA SRL	L. 50.000	SI	€	
2000	2401	364	00	MAGGIR SAS	L. 200.000	SI	€	
2000	2401	364	00	MAGIS IMPIANTI	L. 200.000	SI	€	
2000	2401	364	00	LE.DE. ARMATORIALE SRL	L. 200.000	SI	€	
2000	2401	364	00	L.I.A.M. SOC. COOP. ARL	L. 200.000	SI	€	
2000	2401	364	00	LIBERTAS COOP.	L. 200.000	SI	€	
2000	2401	364	00	LIMA SRL	L. 200.000	SI	€	
2000	2401	364	00	L'AUTOGRU' SRL	L. 200.000	SI	€	
2000	2401	364	00	LA LUCENTE SPA	L. 50.000	SI	€	
2000	2401	364	00	LA SERENISSIMA SRL	L. 200.000	SI	€	
2000	2401	364	00	ILVA SPA	L. 200.000	SI	€	
2000	2401	364	00	ILVA SPA	L. 350.000	SI	€	
2000	2401	364	00	IMPIANTISTICA MEDITERRANEA	L. 50.000	SI	€	
2000	2401	364	00	JONIO SUB	L. 200.000	SI	€	
2000	2401	364	00	HIDROCHEMICAL SERVICE	L. 200.000	SI	€	
2000	2401	364	00	I.F.I. SRL	L. 200.000	SI	€	
2000	2401	364	00	IFA SRL	L. 100.000	SI	€	
2000	2401	364	00	GEOTEC	L. 50.000	SI	€	
2000	2401	364	00	GIOVE SRL	L. 200.000	SI	€	
2000	2401	364	00	GLOBAUTO SRL	L. 200.000	SI	€	
2000	2401	364	00	GRUBER LOGISTIC SPA	L. 50.000	SI	€	


  
 S. J. ...

## XVI LEGISLATURA - DISEGNI DI LEGGE E RELAZIONI - DOCUMENTI

## ACCERTAMENTO

E.F. IMP	CAPITOLO	N° ANNO	DEBITORE	IMPORTO	IMPORTE	PAGATO	IMP-RESIDUI
2000	2401	364 00	FOSER SRL	L. 200.000		SI	€
2000	2401	364 00	G.M. TRADING & CHATERING	L. 50.000		SI	€
2000	2401	364 00	GALLI ALFREDO	L. 200.000		SI	€
2000	2401	364 00	F.I.T. SAS	L. 200.000		SI	€
2000	2401	364 00	F.LLI MANDRILLO	L. 200.000		SI	€
2000	2401	364 00	FER PLAST SRL	L. 200.000		SI	€
2000	2401	364 00	FONZECA ELIO	L. 100.000		SI	€
2000	2401	364 00	ECOSERVIZI SRL	L. 200.000		SI	€
2000	2401	364 00	ECOTARAS	L. 200.000		SI	€
2000	2401	364 00	EUROMECCANICA	L. 200.000		SI	€
2000	2401	364 00	ECOLINE SRL	L. 200.000		SI	€
2000	2401	364 00	ECOLOGICA SRL	L. 100.000		SI	€
2000	2401	364 00	ECONOVA SRL	L. 50.000		SI	€
2000	2401	364 00	ECOSERVIZI SAS	L. 50.000		SI	€
2000	2401	364 00	DIITTA PIEPOLI LUCIANO	L. 200.000		SI	€
2000	2401	364 00	DIITTA REALE PASQUALE	L. 50.000		SI	€
2000	2401	364 00	DOLPHIN'S DI GENTILE MICHELE	L. 200.000		SI	€
2000	2401	364 00	DE SARLO INSTALLAZIONI	L. 50.000		SI	€
2000	2401	364 00	DIITTA ANGELIFLEX	L. 200.000		SI	€
2000	2401	364 00	DIITTA GALLO PIETRO	L. 200.000		SI	€
2000	2401	364 00	DIITTA NARDONI GIOVANNI	L. 100.000		SI	€
2000	2401	364 00	COSIAM SRL	L. 50.000		SI	€
2000	2401	364 00	DE SANTIS VINCENZO	L. 200.000		SI	€
2000	2401	364 00	DE SARLO ANTONIO GIOVANNI	L. 50.000		SI	€
2000	2401	364 00	COOP. A.T.C. A RL	L. 100.000		SI	€
2000	2401	364 00	COOP. SOMMOZZATORI A RL	L. 200.000		SI	€
2000	2401	364 00	COOP. TAXI DRIVER	L. 200.000		SI	€
2000	2401	364 00	COS. IM. EL. SRL	L. 200.000		SI	€
2000	2401	364 00	COMES SRL	L. 200.000		SI	€
2000	2401	364 00	COMTRA EXPRESS SRL	L. 200.000		SI	€
2000	2401	364 00	CONSORZIO CIAT	L. 100.000		SI	€
2000	2401	364 00	CIAT	L. 200.000		SI	€
2000	2401	364 00	CIT	L. 300.000		SI	€
2000	2401	364 00	CO.GE.SE. SOC. CONS. ARL	L. 300.000		SI	€
2000	2401	364 00	CARONE VITTORIO UGO	L. 200.000		SI	€
2000	2401	364 00	CEKON SNC	L. 50.000		SI	€
2000	2401	364 00	CESTARO ROSSI SPA	L. 200.000		SI	€
2000	2401	364 00	CHIOME SRL	L. 200.000		SI	€
2000	2401	364 00	CANTIERE NAVALE GRECO	L. 200.000		SI	€
2000	2401	364 00	CANTIERE NAVALE STELLA	L. 200.000		SI	€
2000	2401	364 00	CANTIERE NAVALMECCANICO STNISI	L. 200.000		SI	€
2000	2401	364 00	BRUNETTI TOMMASO	L. 50.000		SI	€

URIT  
TAPANTI

## XVI LEGISLATURA - DISEGNI DI LEGGE E RELAZIONI - DOCUMENTI

ACCERTAMENTO							IMPORTE	PAGATO	IMP-RESIDUI
E.F. IMP	CAPITOLO	N°	ANNO	DEBITORE	IMPORTE	IMPORTE	ALL'1/01/2004		
2000	2401	364	00	C.N.V. SRL	L.	200.000		SI	€ -
2000	2401	364	00	CAMASS SPA	L.	50.000		SI	€ -
2000	2401	364	00	BLEU SERVIS SRL	L.	50.000		SI	€ -
2000	2401	364	00	BO.MA. SRL	L.	200.000		SI	€ -
2000	2401	364	00	BRIN MAR DITTA	L.	200.000		SI	€ -
2000	2401	364	00	A.T.I. SNC	L.	200.000		SI	€ -
2000	2401	364	00	AMBIENTE ITALIA SRL	L.	50.000		SI	€ -
2000	2401	364	00	ANCHOR SPA	L.	50.000		SI	€ -
2000	2401	364	00	AVISATORE MARITTIMO	L.	200.000		SI	€ -
Totale 2401									
2000	6101	4	00	AUTORITA' PORTUALE	L.	7.051.000	€ 2.384	SI	€ -
2000	6101	98	00	AUTORITA' PORTUALE	L.	15.196.000		SI	€ -
2000	6101	109	00	AUTORITA' PORTUALE	L.	1.920.000		SI	€ -
2000	6101	133	00	AUTORITA' PORTUALE	L.	2.179.000		SI	€ -
2000	6101	134	00	AUTORITA' PORTUALE	L.	74.486.000	€ 11.081	SI	€ -
2000	6101	189	00	AUTORITA' PORTUALE	L.	30.715.000	€ 5.450	SI	€ -
2000	6101	334	00	AUTORITA' PORTUALE	L.	1.800.000		SI	€ -
2000	6101	354	00	AUTORITA' PORTUALE	L.	864.000		SI	€ -
2000	6101	355	00	AUTORITA' PORTUALE	L.	97.000		SI	€ -
2000	6101	360	00	AUTORITA' PORTUALE	L.	1.263.000		SI	€ -
2000	6101	208	00	AUTORITA' PORTUALE	L.	135.911.000	€ 53.232	SI	€ -
2000	6101	274	00	AUTORITA' PORTUALE	L.	6.836.000		SI	€ -
2000	6101	368	00	AUTORITA' PORTUALE	L.	270.000		SI	€ -
Totale 6101									
<b>Totale 2000</b>									
2001	1102	422	01	CIRCOSCRIZIONE DOGANALE	L.	225.015.540		SI	€ -
2001	1102	435	01	CIRCOSCRIZIONE DOGANALE	L.	613.021.998		SI	€ -
2001	1102	437	01	CIRCOSCRIZIONE DOGANALE	L.	93.257.308		SI	€ -
Totale 1102									
2001	2202	59	01	DOTT. CAFFIO VINCENZO	L.	2.310.000		SI	€ -
2001	2202	81	01	DOTT. CAFFIO VINCENZO	L.	2.557.500		SI	€ -
2001	2202	103	01	DOTT. CAFFIO VINCENZO	L.	2.475.000		SI	€ -
2001	2202	119	01	OFFICINA MECCANICA SUD TARANTINA	L.	40.864.330		SI	€ -
2001	2202	148	01	DOTT. CAFFIO VINCENZO	L.	2.557.500		SI	€ -
2001	2202	191	01	DOTT. CAFFIO VINCENZO	L.	2.475.000		SI	€ -
2001	2202	235	01	DOTT. CAFFIO VINCENZO	L.	2.557.500		SI	€ -
2001	2202	258	01	DOTT. CAFFIO VINCENZO	L.	2.557.500		SI	€ -
2001	2202	284	01	DOTT. CAFFIO VINCENZO	L.	2.475.000		SI	€ -
2001	2202	308	01	DRAGAMAR	L.	24.263.820	€ 12.531	NO	€ -
2001	2202	316	01	DOTT. CAFFIO VINCENZO	L.	2.557.500		SI	€ -
2001	2202	330	01	ENEL	L.	109.800		SI	€ -
2001	2202	330	01	MORFIMARE SRL	L.	36.600	€ 19	NO	€ -


  
 Camera dei Deputati
   
 Taranto

## XVI LEGISLATURA - DISEGNI DI LEGGE E RELAZIONI - DOCUMENTI

ACCERTAMENTO							IMPORTE	PAGATO	IMP-RESIDUI
E.F. IMP	CAPITOLO	N° ANNO	DEBITORE	IMPORTE	IMPORTE	ALL-1/01/2004			
2001	2202	357 01	ITALCAVE	L.	36.600		SI	€	
2001	2202	376 01	DOTT. CAFFIO VINCENZO	L.	2.475.000		SI	€	
2001	2202	376 01	TEAM SRL	L.	258.000		SI	€	
2001	2202	376 01	METTA CASA SPEDIZIONI	L.	36.000		SI	€	
2001	2202	408 01	AGIP PETROLI SPA.	L.	659.648		SI	€	
2001	2202	408 01	AGIP PETROLI SPA.	L.	659.648		SI	€	
2001	2202	408 01	AGIP PETROLI SPA.	L.	3.693.957		SI	€	
2001	2202	408 01	AGIP PETROLI SPA.	L.	76.446.127		SI	€	
2001	2202	408 01	AGIP PETROLI SPA.	L.	30.737.686		SI	€	
2001	2202	408 01	AGIP PETROLI SPA.	L.	3.190.082		SI	€	
2001	2202	408 01	ACQUEDOTTO PUGLIESE SPA	L.	538.000		SI	€	
2001	2202	408 01	ACQUEDOTTO PUGLIESE SPA	L.	2.458.192		SI	€	
2001	2202	408 01	BANCO DI NAPOLI	L.	1.716.290		SI	€	
2001	2202	408 01	BOILER EXPERTISE SRL	L.	27.966.729		SI	€	
2001	2202	408 01	GAMERA DI COMMERCIO I.A.A.	L.	1.152.390		SI	€	
2001	2202	408 01	GEMENTIR SPA	L.	12.158.878		SI	€	
2001	2202	408 01	DRAGAMAR	L.	23.954	12	NO	€	
2001	2202	408 01	ECOTARAS	L.	8.625.440		SI	€	
2001	2202	408 01	ENEL SPA	L.	413.471		SI	€	
2001	2202	408 01	ECOLOGICA SPA	L.	537.993		SI	€	
2001	2202	408 01	ENEL SPA	L.	610.622		SI	€	
2001	2202	408 01	ENEL SPA	L.	3.670.277	5	SI	€	
2001	2202	408 01	GABECA	L.	12.872.271		SI	€	
2001	2202	408 01	GRANDI LAVORI FINCOSIT SPA	L.	19.953.398		SI	€	
2001	2202	408 01	GRANDI LAVORI FINCOSIT SPA	L.	186.540		SI	€	
2001	2202	408 01	HIDROCHEMICAL SERVICE	L.	1.528.918		SI	€	
2001	2202	408 01	ILVA SPA	L.	949.349.638		SI	€	
2001	2202	408 01	ITALCAVE	L.	537.993		SI	€	
2001	2202	408 01	JONICA TRASPORTI MARITTIMI	L.	537.993		SI	€	
2001	2202	408 01	LE.DE. ARMATORIALE SRL	L.	538.000		SI	€	
2001	2202	408 01	MARILLIMARE	L.	1.136.223		SI	€	
2001	2202	408 01	MARILLIMARE	L.	537.993		SI	€	
2001	2202	408 01	ENEL SPA	L.	537.993	278	SI	€	
2001	2202	408 01	Compagnia Portuale Neptunia	L.	10.644.800		SI	€	
2001	2202	408 01	Compagnia Portuale Neptunia	L.	33.338.100		SI	€	
2001	2202	408 01	IMPRESA PORTUALE NEPTUNIA	L.	655.700		SI	€	
2001	2202	408 01	IMPRESA PORTUALE NEPTUNIA	L.	33.238.800		SI	€	
2001	2202	408 01	NUOVA COMTRA	L.	1.039.786		SI	€	
2001	2202	408 01	PAGANINI ALMA	L.	959.538		SI	€	
2001	2202	408 01	PEYRANI SUD S.P.A.	L.	5.146.296		SI	€	
2001	2202	408 01	PIGNATELLI MARZO & DANESE	L.	538.000		SI	€	
2001	2202	408 01	PRISCO OSVALDO SPEDIZIONI	L.	7.900	4	SI	€	

XVI LEGISLATURA - DISEGNI DI LEGGE E RELAZIONI - DOCUMENTI

ACCERTAMENTO							IMPORTE	IMPORTE	PAGATO	IMP-RESIDUI	
E.F. IMP	CAPITOLO	N° ANNO	DEBITORE	IMPORTE	ALL'01/2004						
2001	2202	408 01	RIMORCHIATORI NAPOLETANI	L.	738.977		SI	€	-	-	
2001	2202	408 01	SOICO SUD	L.	159.994.494		SI	€	-	-	
2001	2202	408 01	SOICO SUD	L.	21.141.726		SI	€	-	-	
2001	2202	408 01	TARANTO CONTAINER TERMINAL S.P.A.	L.	608.999.997		SI	€	-	-	
2001	2202	408 01	Terminal rinfuse Tarantio	L.	52.000.000		SI	€	-	-	
2001	2202	408 01	RUSSO MASSIMO	L.	442.515		SI	€	-	-	
2001	2202	408 01	RUSSO MASSIMO	L.	311.255		SI	€	-	-	
2001	2202	408 01	ENEL SPA	L.	537.993		SI	€	-	-	
2001	2202	408 01	ENEL SPA	L.	6.472.079		SI	€	-	-	
2001	2202	408 01	PESCHERIE TARANTINE SRL	L.	1.055.866		SI	€	-	-	
2001	2202	408 01	RIMORCHIATORI NAPOLETANI	L.	1.077.870		SI	€	-	-	
2001	2202	408 01	JONICA TRASPORTI MARITTIMI	L.	908.207		SI	€	-	-	
2001	2202	408 01	ENEL SPA	L.	891.381		SI	€	-	-	
2001	2202	408 01	SOICO SUD	L.	8.578		SI	€	-	-	
2001	2202	408 01	ILVA SPA	L.	12.508.304		SI	€	-	-	
2001	2202	408 01	ENEL SPA	L.	6.398.365		SI	€	-	-	
2001	2202	408 01	ENEL SPA	L.	233.727		SI	€	-	-	
2001	2202	408 01	CIANCHIOLA	L.	1.238.187	€ 639	SI	€	-	-	
2001	2202	408 01	WORK SYSTEM	L.	21.190.849	€ 3.000	PARZ.	€	-	1.500	
2001	2202	408 01	ENEL SPA	L.	3.264.725	€ 1.686	SI	€	-	-	
2001	2202	408 01	ILVA SPA	L.	102.177		SI	€	-	-	
2001	2202	408 01	ILVA SPA	L.	781.420		SI	€	-	-	
2001	2202	408 01	AUTORITA' PORTUALE	L.	2.434.530		SI	€	-	-	
2001	2202	408 01	AUSIELLO	L.	935.567		SI	€	-	-	
2001	2202	408 01	MAGAZZINI GENERALI	L.	1.281.327		SI	€	-	-	
2001	2202	408 01	ILVA SPA	L.	8.044.756	€ 4.155	SI	€	-	-	
2001	2202	408 01	AMM.NE PROV.LE - SERVIZIO DEMANIO	L.	7.779.623	€ 4.018	SI	€	-	-	
2001	2202	408 01	PESCHERIE TARANTINE SRL	L.	19.769	€ 10	SI	€	-	-	
2001	2202	408 01	PEYRANI SUD S.P.A.	L.	19.944	€ 10	SI	€	-	-	
2001	2202	408 01	ACQUEDOTTO PUGLIESE SPA	L.	488.715	€ 252	SI	€	-	-	
2001	2202	408 01	TELECOM ITALIA SPA	L.	866.268	€ 447	SI	€	-	-	
2001	2202	425 01	ANCHOR SPA	L.	279.000		SI	€	-	-	
2001	2202	425 01	DOTT. CAFFIO VINCENZO	L.	2.557.500	€ 1.321	SI	€	-	-	
2001	2202	425 01	ILVA SPA	L.	324.000		SI	€	-	-	
2001	2202	425 01	TEAM SRL	L.	1.612.500		SI	€	-	-	
Totale 2202								€	14.062		
2001	2203	263 01	DOTT. CAFFIO VINCENZO	L.	293.430		SI	€	-	-	
2001	2203	354 01	NUOVA I.T.L.	L.	276.000		NO	€	143		
2001	2203	435 01	BANCA D'ITALIA	L.	197.509.589		SI	€	-	-	
Totale 2203								€			
2001	2401	374 01	PEYRANI SUD S.P.A.	L.	6.000.000		SI	€	-	-	
2001	2401	374 01	ITALCAVE SPA	L.	6.000.000		SI	€	-	-	





XVI LEGISLATURA - DISEGNI DI LEGGE E RELAZIONI - DOCUMENTI

ACCERTAMENTO

E.F. IMP	CAPITOLO	N°	ANNO	DEBITORE	IMPORTO	IMPORTO ALL'1/01/2004	PAGATO	IMP-RESIDUI
2001	2401	374	01	CEMENTIR SPA	L. 6.000.000		SI	€ -
2001	2401	374	01	TARANTO CONTAINER TERMINAL SPA	L. 6.000.000		SI	€ -
Totale 2401								
2001	6101	14	01	AUTORITA' PORTUALE	L. 8.470.000	€ 4.375	NO	€ 4.375
2001	6101	101	01	AUTORITA' PORTUALE	L. 18.274.000	€ 2.466	SI	€ -
2001	6101	106	01	AUTORITA' PORTUALE	L. 7.916.000	€ 2.293	PARZ.	€ 476
2001	6101	123	01	AUTORITA' PORTUALE	L. 32.205.000		SI	€ -
2001	6101	129	01	AUTORITA' PORTUALE	L. 1.617.000	€ 93	NO	€ -
2001	6101	322	01	AUTORITA' PORTUALE	L. 1.816.000	€ 199	SI	€ -
2001	6101	351	01	AUTORITA' PORTUALE	L. 5.180.000	€ 1.384	PARZ.	€ 540
2001	6101	433	01	AUTORITA' PORTUALE	L. 330.000		SI	€ -
Totale 6101								€ 5.484
<b>Totale 2001</b>								<b>€ 19.688</b>
2002	1102	572	02	CIRCOSCRIZIONE DOGANALE	€ 328.343	€ 328.343	SI	€ -
2002	1102	573	02	CIRCOSCRIZIONE DOGANALE	€ 49.000	€ 49.000	SI	€ -
2002	1102	574	02	CIRCOSCRIZIONE DOGANALE	€ 2.324	€ 2.324	SI	€ -
Totale 1102								
2002	2202	37	02	DOTT. CAFFIO VINCENZO	€ 1.321	€ 1.321	SI	€ -
2002	2202	87	02	DOTT. CAFFIO VINCENZO	€ 1.193	€ 1.193	SI	€ -
2002	2202	128	02	DOTT. CAFFIO VINCENZO	€ 1.321	€ 1.321	SI	€ -
2002	2202	160	02	DOTT. CAFFIO VINCENZO	€ 1.278	€ 1.278	SI	€ -
2002	2202	212	02	DOTT. CAFFIO VINCENZO	€ 1.321	€ 1.321	SI	€ -
2002	2202	255	02	DOTT. CAFFIO VINCENZO	€ 1.278	€ 1.278	SI	€ -
2002	2202	301	02	DOTT. CAFFIO VINCENZO	€ 1.321	€ 1.321	SI	€ -
2002	2202	334	02	DOTT. CAFFIO VINCENZO	€ 1.321	€ 1.321	SI	€ -
2002	2202	383	02	DOTT. CAFFIO VINCENZO	€ 1.278	€ 1.278	SI	€ -
2002	2202	426	02	DOTT. CAFFIO VINCENZO	€ 2.599	€ 2.599	SI	€ -
2002	2202	492	02	COOP. SOMMOZZATORI A RL	€ 163	€ 163	SI	€ -
2002	2202	538	02	AGENZIA AUSIELLO	€ 282	€ 282	SI	€ -
2002	2202	538	02	AG. PRISCO OSVALDO DI PRISCO FRANCESCO	€ 282	€ 282	SI	€ -
2002	2202	538	02	AGIP PETROLI SPA.	€ 1.882	€ 1.882	SI	€ -
2002	2202	538	02	AGIP PETROLI SPA.	€ 53.153	€ 53.153	SI	€ -
2002	2202	538	02	AGIP PETROLI SPA.	€ 11.104	€ 11.104	SI	€ -
2002	2202	538	02	AGIP PETROLI SPA.	€ 1.540	€ 1.540	SI	€ -
2002	2202	538	02	BANCO DI NAPOLI	€ 901	€ 901	SI	€ -
2002	2202	538	02	BARION SRL	€ 282	€ 282	SI	€ -
2002	2202	538	02	BASILE PETROLI	€ 282	€ 282	SI	€ -
2002	2202	538	02	BASILE PETROLI	€ 600	€ 600	SI	€ -
2002	2202	538	02	BASILE PETROLI	€ 282	€ 282	SI	€ -
2002	2202	538	02	BASILE PETROLI	€ 282	€ 282	SI	€ -
2002	2202	538	02	BOILER EXPERTISE SRL	€ 152.070	€ 152.070	SI	€ -
2002	2202	538	02	CAMERA DI COMMERCIO I.A.A.	€ 604	€ 604	SI	€ -

GIURIA

## XVI LEGISLATURA - DISEGNI DI LEGGE E RELAZIONI - DOCUMENTI

ACCERTAMENTO							IMPORTE		IMPORTE		IMPORTE		IMPORTE	
E.F. IMP	CAPITOLO	N°	ANNO	DEBITORE	IMPORTE	IMPORTE	IMPORTE	IMPORTE	PAGATO	IMP-RESIDUI				
							ALL'1/01/2004							
2002	2202	538	02	CEMENTITR SPA	€	7.752	€	7.752	SI	€				
2002	2202	538	02	COMP. PORTUALE NEPTUNIA	€	17.508	€	17.508	SI	€				
2002	2202	538	02	COMP. PORTUALE NEPTUNIA	€	5.584	€	5.584	SI	€				
2002	2202	538	02	COMP. PORTUALE NEPTUNIA	€	638	€	638	SI	€				
2002	2202	538	02	COMUNE DI TARANTO	€	29.648	€	29.648	SI	€				
2002	2202	538	02	CONS. TERMINAL RINFUSE	€	66.780	€	66.780	SI	€				
2002	2202	538	02	CONS. TERMINAL RINFUSE	€	984	€	984	SI	€				
2002	2202	538	02	ECOLOGICA SPA	€	282	€	282	SI	€				
2002	2202	538	02	ECOTARAS	€	4.534	€	4.534	SI	€				
2002	2202	538	02	ENEL	€	282	€	282	SI	€				
2002	2202	538	02	ENEL	€	726	€	726	SI	€				
2002	2202	538	02	ENEL	€	282	€	282	SI	€				
2002	2202	538	02	ENEL	€	282	€	282	SI	€				
2002	2202	538	02	ENEL	€	2.086	€	2.086	SI	€				
2002	2202	538	02	ENEL	€	320	€	320	SI	€				
2002	2202	538	02	ENEL	€	1.930	€	1.930	SI	€				
2002	2202	538	02	ACQUEDOTTO PUGLIESE	€	1.345	€	1.345	SI	€				
2002	2202	538	02	GRANDI LAVORI FINCOSIT SPA	€	16.244	€	16.244	SI	€				
2002	2202	538	02	GABECA	€	3.587	€	3.587	SI	€				
2002	2202	538	02	HYDROCHEMICAL SERVICE	€	802	€	802	SI	€				
2002	2202	538	02	ILVA SPA	€	502.117	€	502.117	SI	€				
2002	2202	538	02	IMPRESA PORTUALE NEPTUNIA	€	15.862	€	15.862	SI	€				
2002	2202	538	02	ITALCAVE SPA	€	105	€	105	SI	€				
2002	2202	538	02	ITALCAVE SPA	€	282	€	282	SI	€				
2002	2202	538	02	JONICA TRASPORTI MARITTIMI	€	476	€	476	SI	€				
2002	2202	538	02	JONICA TRASPORTI MARITTIMI	€	282	€	282	SI	€				
2002	2202	538	02	LE.DE. ARMATORIALE SRL	€	282	€	282	SI	€				
2002	2202	538	02	MARILLIMARE	€	651	€	651	SI	€				
2002	2202	538	02	MAGAZZINI GENERALI	€	662	€	662	NO	€				662
2002	2202	538	02	AMM.NE PROV.LE - SERVIZIO DEMANIO	€	1.394	€	1.394	SI	€				
2002	2202	538	02	METTA CASA SPEDIZIONI	€	648	€	648	SI	€				
2002	2202	538	02	NIGROMARE	€	2.549	€	2.549	SI	€				
2002	2202	538	02	NUOVA COMTRA	€	546	€	546	SI	€				
2002	2202	538	02	PAGANINI ALMA	€	502	€	502	SI	€				
2002	2202	538	02	PESCHIERE TARANTINE SRL	€	752	€	752	SI	€				
2002	2202	538	02	PEYRANI SUD S.P.A.	€	2.144	€	2.144	SI	€				
2002	2202	538	02	PIENNE DI PICARDI NICOLA	€	282	€	282	SI	€				
2002	2202	538	02	PIGNATELLI MARZO & DANESE	€	282	€	282	SI	€				
2002	2202	538	02	WORK SYSTEM SRL	€	2.675	€	2.675	SI	€				
2002	2202	538	02	RIMORCHIATORI NAPOLETANI	€	953	€	953	SI	€				
2002	2202	538	02	RUSSO MASSIMO	€	519	€	519	SI	€				
2002	2202	538	02	SIDERMONTAGGI SPA	€	11.093	€	11.093	SI	€				



## XVI LEGISLATURA - DISEGNI DI LEGGE E RELAZIONI - DOCUMENTI

ACCERTAMENTO								
EF:IMP	CAPITOLO	N°	ANNO	DEBITORE	IMPORTO	IMPORTE	PAGATO	IMP-RESIDUI
					€	ALL'1/01/2004	€	€
2002	2202	538	02	SIDERMONTAGGI SPA	79.527	79.527	SI	-
2002	2202	538	02	TARANTO CONTAINER TERMINAL S.P.A.	319.397	319.397	SI	-
2002	2202	538	02	TELECOM ITALIA SPA	282	282	SI	-
2002	2202	561	02	METTA CASA SPEDIZIONI	886	886	SI	-
2002	2202	561	02	DOTT. CAFFIO VINCENZO	1.321	1.321	SI	-
2002	2202	561	02	NAVALSUD	216	216	SI	-
2002	2202	561	02	SERVIZI PORTUALI TARANTO SRL	34	34	SI	-
2002	2202	561	02	SOC. COOP. ARL SOMMOZZATORI	941	941	SI	-
	Totale 2202							662
2002	2203	351	02	DOTT. CAFFIO VINCENZO	496	496	SI	-
2002	2203	574	02	BANCA D'ITALIA	4.520	4.520	SI	-
	Totale 2203							-
2002	2301	473	02	TARANTO CONTAINER TERMINAL	1.984,50	1.985	SI	-
	Totale 2301							-
2002	2302	539	02	MINISTERO INFRASTRUTTURE E TRASPORTI	139.717	139.717	SI	-
	Totale 2302							-
2002	2401	36	02	TARANTO CONTAINER TERMINAL SPA	2.582	2.582	SI	-
2002	2401	535	02	ITALCAVE SPA	2.582	2.582	SI	-
2002	2401	535	02	CEMENTIR SPA	2.582	2.582	SI	-
2002	2401	535	02	NEPTUNIA	2.582	2.582	SI	-
2002	2401	535	02	PEYRANI SUD S.P.A.	2.582	2.582	SI	-
2002	2401	535	02	TARANTO CONTAINER TERMINAL SPA	2.582	2.582	SI	-
2002	2401	559	02	LINDUS DI MORRONE GIULIO	103	103	SI	-
2002	2401	559	02	STANTE FRANCESCO	103	103	SI	-
2002	2401	559	02	COMSIDER	103	103	SI	-
2002	2401	559	02	MANCINI PIETRO	103	103	SI	-
2002	2401	559	02	PIZZOLEO CARLO	103	103	SI	-
2002	2401	559	02	PACIFICO MARIA	103	103	SI	-
2002	2401	559	02	NIGROMARE	103	103	SI	-
2002	2401	559	02	RATVEL ELETTRONICA	103	103	SI	-
2002	2401	559	02	AVVISATORE MARITTIMO	103	103	SI	-
2002	2401	559	02	ESSETIEFFE SLI	103	103	SI	-
2002	2401	559	02	FIT SAS DI ARMANDO DI RONA & C.	103	103	SI	-
2002	2401	559	02	RIPA ANTONIO	103	103	SI	-
2002	2401	559	02	VARRENNE IMPIANTI SRL	103	103	SI	-
2002	2401	559	02	SIDERMONTAGGI SPA	52	52	SI	-
2002	2401	559	02	DEPURECO SPA	52	52	SI	-
2002	2401	559	02	SCILP DI PELLEGRINI ANTONIO & FIGLI	52	52	SI	-
2002	2401	559	02	ENTIE AUTONOMO ACQUEDOTTO PUGLIESE	26	26	SI	-
2002	2401	559	02	SPT SRL	52	52	SI	-
2002	2401	559	02	METTA CASA SPEDIZIONI	52	52	SI	-
2002	2401	559	02	IMPRESA GRECO GIUSEPPE	52	52	SI	-



XVI LEGISLATURA - DISEGNI DI LEGGE E RELAZIONI - DOCUMENTI

ACCERTAMENTO									
E.F. IMP	CAPITOLO	N°	ANNO	DEBITORE	IMPORTE	IMPORTE	PAGATO	IMP-RESIDUI	
						ALL'1/01/2004			
2002	2401	559	02	DI.TTA VIOLA ALDO	€	52	SI	€	-
2002	2401	559	02	ECOLOGICA LONOCE	€	52	SI	€	-
2002	2401	559	02	ILVA SPA	€	52	SI	€	-
	Totale 2401								
2002	4101	540	02	MINISTERO INFRASTRUTTURE E TRASPORTI	€	1.549.371	SI	€	-
	Totale 4101								
2002	6101	101	02	AUTORITA' PORTUALE	€	101	SI	€	-
2002	6101	207	02	AUTORITA' PORTUALE	€	1.094	SI	€	-
2002	6101	308	02	AUTORITA' PORTUALE	€	227	SI	€	-
2002	6101	277	02	AUTORITA' PORTUALE	€	230	SI	€	-
2002	6101	368	02	AUTORITA' PORTUALE	€	38	SI	€	-
2002	6101	415	02	AUTORITA' PORTUALE	€	206	SI	€	-
2002	6101	494	02	AUTORITA' PORTUALE	€	12.597	SI	€	-
2002	6101	511	02	AUTORITA' PORTUALE	€	898	SI	€	-
2002	6101	161	02	AUTORITA' PORTUALE	€	1.587	SI	€	-
2002	6101	542	02	AUTORITA' PORTUALE	€	2.059	NO	€	14
2002	6101	543	02	AUTORITA' PORTUALE	€	205	SI	€	-
2002	6101	545	02	AUTORITA' PORTUALE	€	178	SI	€	-
2002	6101	548	02	AUTORITA' PORTUALE	€	24	SI	€	-
	Totale 6101								14
<b>Totale 2002</b>									<b>676</b>
2003	1102	520	03	CIRCOSCRIZIONE DOGANALE	€	350.686	SI	€	-
2003	1102	522	03	CIRCOSCRIZIONE DOGANALE	€	-	SI	€	-
2003	1102	523	03	CIRCOSCRIZIONE DOGANALE	€	54.982	SI	€	-
	Totale 1102								
2003	2202	55	03	DOTT. CAFFIO VINCENZO	€	1.321	SI	€	-
2003	2202	72	03	DOTT. CAFFIO VINCENZO	€	1.193	SI	€	-
2003	2202	127	03	DOTT. CAFFIO VINCENZO	€	1.321	SI	€	-
2003	2202	141	03	DOTT. CAFFIO VINCENZO	€	1.278	SI	€	-
2003	2202	208	03	DOTT. CAFFIO VINCENZO	€	1.321	SI	€	-
2003	2202	234	03	DOTT. CAFFIO VINCENZO	€	1.065	SI	€	-
2003	2202	303	03	DOTT. CAFFIO VINCENZO	€	674	SI	€	-
2003	2202	373	03	ENEL	€	447	SI	€	-
2003	2202	394	03	AGENZIA AUSIELLO	€	282	SI	€	-
2003	2202	394	03	AG.PRISCO OSVALDO DI PRISCO FRANCESCO	€	282	SI	€	-
2003	2202	394	03	AGIP PETROLI SPA.	€	282	SI	€	-
2003	2202	394	03	AGIP PETROLI SPA.	€	976	SI	€	-
2003	2202	394	03	AGIP PETROLI SPA.	€	282	SI	€	-
2003	2202	394	03	AGIP PETROLI SPA.	€	1.882	SI	€	-
2003	2202	394	03	AGIP PETROLI SPA.	€	53.153	SI	€	-
2003	2202	394	03	AGIP PETROLI SPA.	€	11.104	SI	€	-
2003	2202	394	03	BANCO DI NAPOLI	€	901	SI	€	-



XVI LEGISLATURA - DISEGNI DI LEGGE E RELAZIONI - DOCUMENTI

**ACCERTAMENTO**

E.F. IMP	CAPITOLO	N° ANNO	DEBITORE	IMPORTO	IMPORTO ALL'1/01/2004	PAGATO	IMP-RESIDUI
2003	2202	394 03	BARION SRL	€	282	SI	€
2003	2202	394 03	BASILE PETROLI	€	282	SI	€
2003	2202	394 03	BASILE PETROLI	€	600	SI	€
2003	2202	394 03	CEMENTI CENTRO SUD SPA	€	6.750	SI	€
2003	2202	394 03	BOILER EXPERTISE SRL	€	150.863	NO	€ 150.863
2003	2202	394 03	CAMERA DI COMMERCIO I.A.A.	€	604	SI	€
2003	2202	394 03	CEMENTIR SPA	€	7.752	SI	€
2003	2202	394 03	COMP. PORTUALE NEPTUNIA	€	5.584	SI	€
2003	2202	394 03	COMP. PORTUALE NEPTUNIA	€	638	SI	€
2003	2202	394 03	COMUNE DI TARANTO	€	29.650	PARZ.	€ 3
2003	2202	394 03	CONS. TERMINAL RINFUSE	€	103.446	SI	€
2003	2202	394 03	ECOLOGICA SPA	€	282	SI	€
2003	2202	394 03	ECOTARAS	€	4.534	SI	€
2003	2202	394 03	ENEL	€	282	SI	€
2003	2202	394 03	ENEL	€	726	SI	€
2003	2202	394 03	ENEL	€	282	SI	€
2003	2202	394 03	ENEL	€	282	SI	€
2003	2202	394 03	ENEL	€	2.086	SI	€
2003	2202	394 03	ENEL	€	320	SI	€
2003	2202	394 03	ENEL	€	1.930	SI	€
2003	2202	394 03	ACQUEDOTTO PUGLIESE	€	1.345	SI	€
2003	2202	394 03	GRANDI LAVORI FINCOSIT SPA	€	16.244	SI	€
2003	2202	394 03	HIDROCHEMICAL SERVICE	€	802	SI	€
2003	2202	394 03	ILVA SPA	€	502.117	SI	€
2003	2202	394 03	IMPRESA PORTUALE NEPTUNIA	€	17.508	SI	€
2003	2202	394 03	ITALCAVE SPA	€	282	SI	€
2003	2202	394 03	ITALCAVE SPA	€	282	SI	€
2003	2202	394 03	JONICA TRASPORTI MARITTIMI	€	476	SI	€
2003	2202	394 03	JONICA TRASPORTI MARITTIMI	€	282	SI	€
2003	2202	394 03	LE.DE. ARMATORIALE SRL	€	282	SI	€
2003	2202	394 03	MARILLIMARE	€	651	SI	€
2003	2202	394 03	MAGAZZINI GENERALI	€	4.632	NO	€ 4.632
2003	2202	394 03	METTA CASA SPEDIZIONI	€	1.014	SI	€
2003	2202	394 03	NIGROMARE	€	2.549	SI	€
2003	2202	394 03	NUOVA COMITRA	€	546	NO	€ 546
2003	2202	394 03	TRA.IM SRL	€	555	SI	€
2003	2202	394 03	PAGANINI ALMA	€	502	SI	€
2003	2202	394 03	PESCHIERE TARANTINE SRL	€	752	SI	€
2003	2202	394 03	PEYRANI SUD S.P.A.	€	2.710	SI	€
2003	2202	394 03	PIENNE DI PICARDI NICOLA	€	282	SI	€
2003	2202	394 03	PIGNATELLI MARZO & DANESE	€	282	SI	€
2003	2202	394 03	AMMINISTRAZIONE PROVINCIALE - SERVIZIO DEMANIO	€	1.394	SI	€



XVI LEGISLATURA - DISEGNI DI LEGGE E RELAZIONI - DOCUMENTI

ACCERTAMENTO									
E.F. IMP	CAPITOLO	N°	ANNO	DEBITORE	IMPORTO	IMPORTO	PAGATO	IMP-RESIDUI	
						ALL'1/01/2004			
2003	2202	394	03	RIMORCHIATORI NAPOLETANI		€ 953	SI	€	
2003	2202	394	03	RUSSO MASSIMO		€ 519	SI	€	
2003	2202	394	03	TARANTO CONTAINER TERMINAL S.P.A.		€ 577.654	SI	€	
2003	2202	394	03	WORK SYSTEM SRL		€ 4.675	SI	€	
2003	2202	394	03	TELECOM ITALIA SPA		€ 282	SI	€	
2003	2202	482	03	AGENZIA AUSIELLO		€ 5	SI	€	
2003	2202	482	03	AG. PRISCO OSVALDO DI PRISCO FRANCESCO		€ 5	SI	€	
2003	2202	482	03	AGIP PETROLI SPA.		€ 930	SI	€	
2003	2202	482	03	AGIP PETROLI SPA.		€ 194	SI	€	
2003	2202	482	03	AGIP PETROLI SPA.		€ 33	SI	€	
2003	2202	482	03	AGIP PETROLI SPA.		€ 17	SI	€	
2003	2202	482	03	AGIP PETROLI SPA.		€ 5	SI	€	
2003	2202	482	03	AGIP PETROLI SPA.		€ 5	SI	€	
2003	2202	482	03	BANCO DI NAPOLI		€ 16	SI	€	
2003	2202	482	03	BARION SRL		€ 5	SI	€	
2003	2202	482	03	BASILE PETROLI		€ 11	NO	€	11
2003	2202	482	03	BASILE PETROLI		€ 5	NO	€	5
2003	2202	482	03	CEMENTI CENTRO SUD SPA		€ 118	SI	€	
2003	2202	482	03	BOILER EXPERTISE SRL		€ 2.661	NO	€	2.661
2003	2202	482	03	CAMERA DI COMMERCIO I.A.A.		€ 11	SI	€	
2003	2202	482	03	CEMENTIR SPA		€ 136	SI	€	
2003	2202	482	03	COMP. PORTUALE NEPTUNIA		€ 306	SI	€	
2003	2202	482	03	COMP. PORTUALE NEPTUNIA		€ 98	SI	€	
2003	2202	482	03	COMP. PORTUALE NEPTUNIA		€ 11	SI	€	
2003	2202	482	03	COMUNE DI TARANTO		€ 519	PARZ.	€	3
2003	2202	482	03	ECOLOGICA SPA		€ 5	SI	€	
2003	2202	482	03	ECOTARAS		€ 79	SI	€	
2003	2202	482	03	ENEL		€ 37	SI	€	
2003	2202	482	03	ENEL		€ 34	SI	€	
2003	2202	482	03	ENEL		€ 13	SI	€	
2003	2202	482	03	ENEL		€ 9	SI	€	
2003	2202	482	03	ENEL		€ 6	SI	€	
2003	2202	482	03	ENEL		€ 5	SI	€	
2003	2202	482	03	ENEL		€ 5	SI	€	
2003	2202	482	03	ACQUEDOTTO PUGLIESE		€ 24	SI	€	
2003	2202	482	03	GRANDI LAVORI FINCOSIT SPA		€ 284	SI	€	
2003	2202	482	03	HIDROCHEMICAL SERVICE		€ 14	SI	€	
2003	2202	482	03	ILVA SPA		€ 8.787	SI	€	
2003	2202	482	03	IMPRESA PORTUALE NEPTUNIA		€ 306	SI	€	
2003	2202	482	03	ITALCAVE SPA		€ 5	SI	€	
2003	2202	482	03	ITALCAVE SPA		€ 5	SI	€	
2003	2202	482	03	JONICA TRASPORTI MARITTIMI		€ 8	SI	€	

117  
C. P. 00000

XVI LEGISLATURA - DISEGNI DI LEGGE E RELAZIONI - DOCUMENTI

ACCERTAMENTO

E.F. IMP	CAPITOLO	N°	ANNO	DEBITORE	IMPORTO		PAGATO	IMP-RESIDUI
					IMPORTE	ALL'1/01/2004		
2003	2202	482	03	JONICA TRASPORTI MARITTIMI	€	5	SI	€
2003	2202	482	03	LE.DE. ARMATORIALE SRL	€	5	SI	€
2003	2202	482	03	MARILLIMARE	€	11	SI	€
2003	2202	482	03	MAGAZZINI GENERALI	€	142	NO	€
2003	2202	482	03	METTA CASA SPEDIZIONI	€	18	SI	€
2003	2202	482	03	NIGROMARE	€	45	SI	€
2003	2202	482	03	PAGANINI ALMA	€	9	SI	€
2003	2202	482	03	PESCHERIE TARANTINE SRL	€	13	NO	€
2003	2202	482	03	PEYRANI SUD S.P.A.	€	47	SI	€
2003	2202	482	03	PIENNE DI PICARDI NICOLA	€	5	SI	€
2003	2202	482	03	PIGNATELLI MARZO & DANESE	€	5	SI	€
2003	2202	482	03	PROVINCIA	€	24	SI	€
2003	2202	482	03	RIMORCHIATORI NAPOLETANI	€	17	SI	€
2003	2202	482	03	RUSSO MASSIMO	€	9	SI	€
2003	2202	482	03	TARANTO YACHT SOC. COOP. A.R.L.	€	66	SI	€
2003	2202	482	03	ENEL	€	5	SI	€
2003	2202	482	03	ENEL	€	5	SI	€
2003	2202	482	03	CAMUZZI GAZOMETRI	€	5	SI	€
2003	2202	482	03	WORK SYSTEM SRL	€	82	SI	€
2003	2202	482	03	TELECOM ITALIA SPA	€	5	SI	€
2003	Totale 2202				€	1.549.750	SI	€
2003	Totale 2203				€	7.448	SI	€
2003	2401	495	03	VITTORIA ASSICURAZIONI	€	200	SI	€
2003	Totale 2401				€	200	SI	€
2003	6101	1	03	AUTORITA' PORTUALE	€	350	SI	€
2003	6101	239	03	AUTORITA' PORTUALE	€	206	SI	€
2003	6101	263	03	AUTORITA' PORTUALE	€	2.400	NO	€
2003	6101	289	03	AUTORITA' PORTUALE	€	42	SI	€
2003	6101	230	03	AUTORITA' PORTUALE	€	1.000	SI	€
2003	6101	467	03	AUTORITA' PORTUALE	€	32	NO	€
2003	6101	476	03	AUTORITA' PORTUALE	€	3.438	SI	€
2003	6101	496	03	AUTORITA' PORTUALE	€	52	SI	€
2003	6101	466	03	AUTORITA' PORTUALE	€	750	SI	€
2003	6101	503	03	AUTORITA' PORTUALE	€	546	PARZ.	€
2003	6101	517	03	AUTORITA' PORTUALE	€	174	PARZ.	€
2003	Totale 6101				€	8.989	SI	€
2003	Totale 2003				€		SI	€
2004	1102	527	04	CIRCOSCRIZIONE DOGANALE	€	449.479	SI	€
2004	1102	529	04	CIRCOSCRIZIONE DOGANALE	€	13.186	SI	€
2004	1102	530	04	CIRCOSCRIZIONE DOGANALE	€	27.673	SI	€
2004	1102	531	04	CIRCOSCRIZIONE DOGANALE	€	2	SI	€
								157

## XVI LEGISLATURA - DISEGNI DI LEGGE E RELAZIONI - DOCUMENTI

ACCERTAMENTO									
E.F. IMP	CAPITOLO	N°	ANNO	DEBITORE	IMPORTO	IMPORTO	PAGATO	IMP-RESIDUI	
2004	1102	532	04	CIRCOSCRIZIONE DOGANALE	€	ALL'1/01/2004	si	€	
	Totale 1102				€	1.394		€	
2004	2202	4	04	COMUNE DI TARANTO	€	2.804	PARZ.	€	10
2004	2202	449	04	PEYRANI SUD S.P.A.	€	557	SI	€	
2004	2202	512	04	AG. PIENNE DI NICOLA PICARDI	€	8	SI	€	
2004	2202	512	04	AGENZIA MARITTIMA AUSIELLO	€	8	SI	€	
2004	2202	512	04	BASILE PETROLI SRL	€	8	SI	€	
2004	2202	512	04	BASILE PETROLI SRL	€	17	SI	€	
2004	2202	512	04	CAMERA DI COMMERCIO	€	17	SI	€	
2004	2202	512	04	CEMENTI CENTRO SUD	€	192	SI	€	
2004	2202	512	04	COMPAGNIA PORTUALE NEPTUNIA	€	499	SI	€	
2004	2202	512	04	COMPAGNIA PORTUALE NEPTUNIA	€	159	SI	€	
2004	2202	512	04	COMPAGNIA PORTUALE NEPTUNIA	€	18	SI	€	
2004	2202	512	04	ECOLOGICA SRL	€	8	SI	€	
2004	2202	512	04	ECOTARAS TARANTO SPA	€	129	SI	€	
2004	2202	512	04	HIDROCHEMICAL SERVICE SPA	€	26	SI	€	
2004	2202	512	04	IMPRESA PORTUALE NEPTUNIA	€	757	SI	€	
2004	2202	512	04	ITALCAVE SPA	€	8	SI	€	
2004	2202	512	04	ITALCAVE SPA	€	8	SI	€	
2004	2202	512	04	JONICA TRASPORTI MARITTIMI SRL	€	14	SI	€	
2004	2202	512	04	JONICA TRASPORTI MARITTIMI SRL	€	8	SI	€	
2004	2202	512	04	LEDE SPA	€	8	SI	€	
2004	2202	512	04	MARILLIMARE SRL	€	19	SI	€	
2004	2202	512	04	METTA CASA DI SPEDIZIONI SRL	€	29	SI	€	
2004	2202	512	04	NIGROMARE SRL	€	73	SI	€	
2004	2202	512	04	PIGNATELLI MARZO & DANESE SRL	€	8	SI	€	
2004	2202	512	04	PRISCO OSVALDO SPEDIZIONI	€	8	SI	€	
2004	2202	512	04	RIMORCHIATORI NAPOLETANI SRL	€	27	SI	€	
2004	2202	512	04	RUSSO MASSIMO	€	15	SI	€	
2004	2202	512	04	COMM. LIQUID. SIDERMONTAGGI	€	316	SI	€	
2004	2202	512	04	COMM. LIQUID. SIDERMONTAGGI	€	2.266	SI	€	
2004	2202	512	04	TARANTO YACHT	€	104	SI	€	
2004	2202	512	04	ILVA SPA	€	14.305	SI	€	
2004	2202	512	04	ECOSERVIZI SRL	€	166	SI	€	
2004	2202	513	04	AUTOMOBILE CLUB TARANTO	€	651	SI	€	
2004	2202	513	04	ACQUEDOTTO PUGLIESE SPA	€	1.407	SI	€	
2004	2202	513	04	BARION SRL	€	295	SI	€	
2004	2202	513	04	COMUNE DI TARANTO	€	28.241	PARZ.	€	3
2004	2202	513	04	COMUNE DI TARANTO	€	1.069	NO	€	1.069
2004	2202	513	04	COMUNE DI TARANTO	€	759	SI	€	
2004	2202	513	04	CONSORZIO TERMINAL RINFUSE	€	102.453	SI	€	
2004	2202	513	04	BASILE PETROLI SRL	€	760	SI	€	



## XVI LEGISLATURA - DISEGNI DI LEGGE E RELAZIONI - DOCUMENTI

ACCERTAMENTO									
E.F. IMP	CAPITOLO	N°	ANNO	DEBITORE	IMPORTO	IMPORTO ALL'1/01/2004	PAGATO	IMP-RESIDUI	
						€	SI	€	
2004	2202	513	04	ENEL SPA		295	SI	€	-
2004	2202	513	04	ENEL SPA		335	SI	€	-
2004	2202	513	04	ENEL SPA		295	SI	€	-
2004	2202	513	04	ENEL SPA		2.182	SI	€	-
2004	2202	513	04	ENEL SPA		295	SI	€	-
2004	2202	513	04	ENEL SPA		295	SI	€	-
2004	2202	513	04	ENEL SPA		221	SI	€	-
2004	2202	513	04	ENEL RETE GAS SPA		295	PARZ.	€	287
2004	2202	513	04	ENI SPA		295	SI	€	-
2004	2202	513	04	ENI SPA		1.021	SI	€	-
2004	2202	513	04	ENI SPA		295	SI	€	-
2004	2202	513	04	ENI SPA		1.969	SI	€	-
2004	2202	513	04	ENI SPA		11.615	SI	€	-
2004	2202	513	04	GSG SRL		3.354	NO	€	3.354
2004	2202	513	04	PAGANINI ALMA MARIA		525	SI	€	-
2004	2202	513	04	PESCHIERE TARANTINE SRL		787	SI	€	-
2004	2202	513	04	TARANTO CONTAINER TERMINAL SPA		563.665	SI	€	-
2004	2202	513	04	TELECOM SPA		295	SI	€	-
2004	2202	513	04	TRAM SRL		571	SI	€	-
2004	2202	513	04	WORK SYSTEM SRL		4.890	SI	€	-
2004	2202	513	04	CEMENTIR SPA		8.108	SI	€	-
2004	2202	513	04	ENEL SPA		2.019	SI	€	-
2004	2202	513	04	ENEL SPA		882	SI	€	-
2004	2202	513	04	ENI SPA		55.597	SI	€	-
2004	2202	513	04	GRANDI LAVORI FINCOSIT SPA		16.991	SI	€	-
2004	2202	513	04	PEYRANI SUD S.P.A.		2.834	SI	€	-
2004	2202	513	04	PROVINCIA DI TARANTO		1.458	SI	€	-
2004	2202	513	04	COMUNE DI TARANTO		295	SI	€	-
	Totale 2202					839.893		€	4.723
2004	2203	528	04	BANCA D'ITALIA		3.064	SI	€	-
	Totale 2203					3.064		€	-
2004	2401	516	04	IMPRESA PORTUALE NEPTUNIA		5.165	SI	€	-
2004	2401	516	04	PEYRANI SUD SPA		5.165	SI	€	-
2004	2401	516	04	ITALCAVE SPA		5.165	SI	€	-
2004	2401	516	04	CEMENTIR		5.165	SI	€	-
2004	2401	516	04	TARANTO CONTAINER TERMINAL		5.165	SI	€	-
	Totale 2401					25.823		€	-
2004	6101	170	04	AUTORITA' PORTUALE		210	SI	€	-
2004	6101	213	04	AUTORITA' PORTUALE		15.689	SI	€	-
2004	6101	234	04	AUTORITA' PORTUALE		17.000	SI	€	-
2004	6101	237	04	AUTORITA' PORTUALE		3.000	SI	€	-
2004	6101	321	04	AUTORITA' PORTUALE		280	SI	€	-



XVI LEGISLATURA - DISEGNI DI LEGGE E RELAZIONI - DOCUMENTI

ACCERTAMENTO									
E.F. IMP	CAPITOLO	N°	ANNO	DEBITORE	IMPORTE	IMPORTE	PAGATO	IMP-RESIDUI	
						ALL'1/01/2004	PARZ.	€	
2004	6101	464	04	AUTORITA' PORTUALE		20.620	PARZ.	€	9.092
2004	6101	478	04	AUTORITA' PORTUALE		3.750	SI	€	-
2004	6101	482	04	AUTORITA' PORTUALE		80	SI	€	-
2004	6101	484	04	AUTORITA' PORTUALE		19.000	PARZ.	€	3.800
2004	6101	486	04	AUTORITA' PORTUALE		2.400	PARZ.	€	200
2004	6101	510	04	AUTORITA' PORTUALE		56	SI	€	-
2004	6101	519	04	AUTORITA' PORTUALE		378	SI	€	-
	Totale 6101					82.463	SI	€	13.092
	Totale 6102	478	04	AUTORITA' PORTUALE		938	SI	€	-
	6107	469	04	BASILE PETROLI SPA		345	SI	€	-
	Totale 6107					345		€	-
	<b>Totale 2004</b>							€	<b>17.815</b>
2005	1102	466	05	CIRCOSCRIZIONE DOGANALE		751.052	SI	€	-
2005	1102	468	05	CIRCOSCRIZIONE DOGANALE		12.904	SI	€	-
	Totale 1102							€	-
2005	2202	358	05	POLITECNICO DI BARI		295	NO	€	295
2005	2202	411	05	PEYRANI SUD S.P.A.		834	SI	€	-
2005	2202	411	05	CEMENTI CENTRO SUD		232	SI	€	-
2005	2202	411	05	CAFFIO VINCENZO S.R.L.		103	SI	€	-
2005	2202	411	05	ILVA SPA		1.084	SI	€	-
2005	2202	411	05	SOMMOZZATORI SOC. COOP. A R.L.		903	SI	€	-
2005	2202	428	05	AUTOMOBILE CLUB TARANTO		1.547	SI	€	-
2005	2202	428	05	ACQUEDOTTO PUGLIESE SPA		1.447	SI	€	-
2005	2202	428	05	AGENZIA MARITTIMA AUSIELLO S.R.L.		304	SI	€	-
2005	2202	428	05	AGIP FUEL S.P.A.		670	SI	€	-
2005	2202	428	05	BASILE PETROLI SRL		304	SI	€	-
2005	2202	428	05	BASILE PETROLI SRL		645	SI	€	-
2005	2202	428	05	CAMERA DI COMMERCIO		650	SI	€	-
2005	2202	428	05	CEMENTI CENTRO SUD		7.261	SI	€	-
2005	2202	428	05	CEMENTIR SPA		8.339	SI	€	-
2005	2202	428	05	COMPAGNIA PORTUALE NEPTUNIA		18.835	SI	€	-
2005	2202	428	05	COMPAGNIA PORTUALE NEPTUNIA		6007	SI	€	-
2005	2202	428	05	COMPAGNIA PORTUALE NEPTUNIA		686	SI	€	-
2005	2202	428	05	COMUNE DI TARANTO		30.765	NO	€	30.765
2005	2202	428	05	COMUNE DI TARANTO		51.090	NO	€	51.090
2005	2202	428	05	COMUNE DI TARANTO		1.100	NO	€	1.100
2005	2202	428	05	COMUNE DI TARANTO		24	SI	€	-
2005	2202	428	05	COMUNE DI TARANTO		304	NO	€	304
2005	2202	428	05	ECOSERVIZI SRL		6.250	SI	€	-
2005	2202	428	05	ECOTARAS TARANTO S.P.A.		4.877	SI	€	-
2005	2202	428	05	ENEL SPA		304	SI	€	-



  
 Camera dei Deputati

## XVI LEGISLATURA - DISEGNI DI LEGGE E RELAZIONI - DOCUMENTI

ACCERTAMENTO									
E.F. IMP	CAPITOLO	N°	ANNO	DEBITORE	IMPORTO	IMPORTO ALL'1/01/2004	PAGATO	IMP-RESIDUI	
						€		€	
2005	2202	428	05	ENEL SPA		58	SI	€	
2005	2202	428	05	ENEL SPA		345	SI	€	
2005	2202	428	05	ENEL SPA		304	SI	€	
2005	2202	428	05	ENEL SPA		2.244	SI	€	
2005	2202	428	05	ENEL SPA		304	SI	€	
2005	2202	428	05	ENEL SPA		907	SI	€	
2005	2202	428	05	ENEL SPA		304	SI	€	
2005	2202	428	05	ENEL SPA		306	SI	€	
2005	2202	428	05	ENEL RETE GAS SPA		304	SI	€	
2005	2202	428	05	ENI SPA		304	SI	€	
2005	2202	428	05	ENI SPA		1.050	SI	€	
2005	2202	428	05	ENI SPA		304	SI	€	
2005	2202	428	05	ENI SPA		2.025	SI	€	
2005	2202	428	05	ENI SPA		57.182	SI	€	
2005	2202	428	05	ENI SPA		11.946	SI	€	
2005	2202	428	05	GSG SRL		10.027	NO	€	10.027
2005	2202	428	05	ILVA SPA		540.178	SI	€	
2005	2202	428	05	IMPRESA PORTUALE NEPTUNIA		28.590	SI	€	
2005	2202	428	05	NIGROMARE SRL		2.742	SI	€	
2005	2202	428	05	PAGANINI ALMA MARIA		540	SI	€	
2005	2202	428	05	PESCHIERE TARANTINE SRL		809	SI	€	
2005	2202	428	05	PEYRANI SUD S.P.A.		2.915	SI	€	
2005	2202	428	05	PIGNATELLI MARZO & DANESE SRL		304	SI	€	
2005	2202	428	05	PRISCO OSVALDO SPEDIZIONI		304	SI	€	
2005	2202	428	05	PROVINCIA DI TARANTO		1.500	SI	€	
2005	2202	428	05	RIMORCHIATORI NAPOLETANI SRL		1.025	SI	€	
2005	2202	428	05	SIMONETTI FRANCESCO		737	SI	€	
2005	2202	428	05	SOMMOZZATORI SOC. COOP. A.R.L.		1.983	SI	€	
2005	2202	428	05	TARANTO YACHT SOC. CONS. A.R.L.		2.617	SI	€	
2005	2202	428	05	TELECOM SPA		304	SI	€	
2005	2202	428	05	TRAIM SRL		587	SI	€	
2005	2202	428	05	WORK SYSTEM SRL		5.029	SI	€	
	Totale 2202					822.932		€	93.582
2005	2203	467	05	BANCA D'ITALIA		8.706	SI	€	
	Totale 2203					8.706		€	
2005	2301	254	05	TARANTO CONTAINER TERMINAL		3.750	SI	€	
	Totale 2301					3.750		€	
2005	4101	455	05	MINISTERO DELLE INFRASTRUTTURE		118.605.000	NO	€	118.605.000
2005	4101	456	05	MINISTERO DELLE INFRASTRUTTURE		1.549.371	NO	€	1.549.371
	Totale 4101					120.154.371		€	120.154.371
2005	6101	265	05	AUTORITA' PORTUALE		619	NO	€	619
2005	6101	267	05	AUTORITA' PORTUALE		108	SI	€	108

XVI LEGISLATURA - DISEGNI DI LEGGE E RELAZIONI - DOCUMENTI

ACCERTAMENTO									
E.F. IMP	CAPITOLO	N°	ANNO	DEBITORE	IMPORTO	IMPORTO ALL'1/01/2004	PAGATO	IMP-RESIDUI	
2005	6101	331	05	AUTORITA' PORTUALE	€	510	SI	€	
2005	6101	339	05	AUTORITA' PORTUALE	€	2.213	PARZ.	€	812
2005	6101	413	05	AUTORITA' PORTUALE	€	5.903	SI	€	-
2005	6101	421	05	AUTORITA' PORTUALE	€	6.452	PARZ.	€	1
2005	6101	444	05	AUTORITA' PORTUALE	€	2.510	SI	€	-
2005	6101	446	05	AUTORITA' PORTUALE	€	1.620	NO	€	1.620
2005	6101	447	05	AUTORITA' PORTUALE	€	1.760	NO	€	1.760
2005	6101	449	05	AUTORITA' PORTUALE	€	490	NO	€	490
2005	6101	451	05	AUTORITA' PORTUALE	€	440	NO	€	440
2005	6101	454	05	AUTORITA' PORTUALE	€	2.958	SI	€	-
2005	6101	458	05	AUTORITA' PORTUALE	€	1.955	SI	€	-
	Totale 6101				€	27.539		€	5.742
2005	6102	421	05	AUTORITA' PORTUALE	€	272	SI	€	-
	Totale 6102				€	272		€	-
<b>Totale 2005</b>					<b>€</b>	<b>120.253.695</b>		<b>€</b>	<b>120.253.695</b>
2006	1102	384	06	CIRCOSCRIZIONE DOGANALE	€	1.695.446	NO	€	1.695.446
2006	1102	387	06	CIRCOSCRIZIONE DOGANALE	€	19.940	NO	€	19.940
	Totale 1102				€	1.715.386		€	1.715.386
2006	2202	332	06	CEMENTI CENTRO SUD SPA	€	232	NO	€	232
2006	2202	332	06	PEYRANI SUD SPA	€	372	NO	€	372
2006	2202	345	06	ACI - AUTOMOBILE CLUB TARANTO	€	1.605	NO	€	1.605
2006	2202	345	06	ACQUEDOTTO PUGLIESE SPA	€	1.501	NO	€	1.501
2006	2202	345	06	AGIPFUEL SPA	€	455	NO	€	455
2006	2202	345	06	BASILE PETROLI SRL	€	315	NO	€	315
2006	2202	345	06	BASILE PETROLI SRL	€	669	NO	€	669
2006	2202	345	06	BASILE PETROLI SRL	€	2.435	NO	€	2.435
2006	2202	345	06	CAMERA DI COMMERCIO	€	675	NO	€	675
2006	2202	345	06	CEMENTI CENTRO SUD SPA	€	7.534	NO	€	7.534
2006	2202	345	06	CEMENTIR SPA	€	8.652	NO	€	8.652
2006	2202	345	06	COMPAGNIA PORTUALE NEPTUNIA	€	19.542	NO	€	19.542
2006	2202	345	06	COMPAGNIA PORTUALE NEPTUNIA	€	6.232	NO	€	6.232
2006	2202	345	06	COMPAGNIA PORTUALE NEPTUNIA	€	712	NO	€	712
2006	2202	345	06	COMUNE DI TARANTO	€	31.919	NO	€	31.919
2006	2202	345	06	COMUNE DI TARANTO	€	54.673	NO	€	54.673
2006	2202	345	06	COMUNE DI TARANTO	€	1.141	NO	€	1.141
2006	2202	345	06	COMUNE DI TARANTO	€	907	NO	€	907
2006	2202	345	06	COMUNE DI TARANTO	€	315	NO	€	315
2006	2202	345	06	ECOLOGICA SRL	€	315	NO	€	315
2006	2202	345	06	ECOTARAS SPA	€	5.060	NO	€	5.060
2006	2202	345	06	ENEL DISTRIBUZIONE SPA	€	18	NO	€	18
2006	2202	345	06	ENEL DISTRIBUZIONE SPA	€	315	NO	€	315
2006	2202	345	06	ENEL DISTRIBUZIONE SPA	€	2.154	NO	€	2.154



## XVI LEGISLATURA - DISEGNI DI LEGGE E RELAZIONI - DOCUMENTI

ACCERTAMENTO									
E.F. IMP	CAPITOLO	N°	ANNO	DEBITORE	IMPORTO	IMPORTO ALL'1/01/2004	PAGATO	IMP-RESIDUI	
2006	2202	345	06	ENEL DISTRIBUZIONE SPA		€ 357	NO	€ 357	
2006	2202	345	06	ENEL DISTRIBUZIONE SPA		€ 315	NO	€ 315	
2006	2202	345	06	ENEL DISTRIBUZIONE SPA		€ 2.328	NO	€ 2.328	
2006	2202	345	06	ENEL DISTRIBUZIONE SPA		€ 315	NO	€ 315	
2006	2202	345	06	ENEL DISTRIBUZIONE SPA		€ 941	NO	€ 941	
2006	2202	345	06	ENEL DISTRIBUZIONE SPA		€ 315	NO	€ 315	
2006	2202	345	06	ENEL DISTRIBUZIONE SPA		€ 315	NO	€ 315	
2006	2202	345	06	ENEL RETE GAS SPA		€ 315	NO	€ 315	
2006	2202	345	06	ENI SPA		€ 1.089	NO	€ 1.089	
2006	2202	345	06	ENI SPA		€ 315	NO	€ 315	
2006	2202	345	06	ENI SPA		€ 2.101	NO	€ 2.101	
2006	2202	345	06	ENI SPA		€ 59.326	NO	€ 59.326	
2006	2202	345	06	ENI SPA		€ 12.394	NO	€ 12.394	
2006	2202	345	06	ENI SPA		€ 18.131	NO	€ 18.131	
2006	2202	345	06	GRANDI LAVORI FINCOSIT SPA		€ 1.014	NO	€ 1.014	
2006	2202	345	06	HIDROCHEMICAL SERVICE SPA		€ 560.434	NO	€ 560.434	
2006	2202	345	06	ILVA SPA		€ 29.662	NO	€ 29.662	
2006	2202	345	06	IMPRESA PORTUALE NEPTUNIA		€ 532	NO	€ 532	
2006	2202	345	06	JONICA TRASPORTI MARITTIMI SRL		€ 315	NO	€ 315	
2006	2202	345	06	JONICA TRASPORTI MARITTIMI SRL		€ 726	NO	€ 726	
2006	2202	345	06	MARILLIMARE SRL		€ 1.132	NO	€ 1.132	
2006	2202	345	06	METTA CASA DI SPEDIZIONI SRL		€ 2.845	NO	€ 2.845	
2006	2202	345	06	NIGROMARE SRL		€ 560	NO	€ 560	
2006	2202	345	06	PAGANINI ALMA MARIA		€ 840	NO	€ 840	
2006	2202	345	06	PESCHIERE TARANTINE SRL		€ 3.024	NO	€ 3.024	
2006	2202	345	06	PEYRANI SUD SPA		€ 315	NO	€ 315	
2006	2202	345	06	PIGNATELLI MARZO DANESE SRL		€ 315	NO	€ 315	
2006	2202	345	06	PRISCO OSVALDO		€ 1.556	NO	€ 1.556	
2006	2202	345	06	PROVINCIA DI TARANTO		€ 1.064	NO	€ 1.064	
2006	2202	345	06	RIMORCHIATORI NAPOLETANI SRL		€ 764	NO	€ 764	
2006	2202	345	06	SIMONETTI FRANCESCO		€ 4.814	NO	€ 4.814	
2006	2202	345	06	SOMMOZZATORI SOC. COOP. A R.L.		€ 596.241	NO	€ 596.241	
2006	2202	345	06	TARANTO CONTAINER TERMINAL SPA		€ 2.715	NO	€ 2.715	
2006	2202	345	06	TARANTO YACHT S.C.A.R.L.		€ 315	NO	€ 315	
2006	2202	345	06	TELECOM SPA		€ 5.218	NO	€ 5.218	
2006	2202	345	06	WORK SYSTEMSRL		€ 1.461.020	NO	€ 1.461.020	
2006	2203	386	06	BANCA D'ITALIA		€ 41.752	NO	€ 41.752	
2006	Totale 2202					€ 41.752	NO	€ 41.752	
2006	Totale 2203					€ 371	NO	€ 371	
2006	2301	379	06	ENEL SPA		€ 371	NO	€ 371	
2006	Totale 2301					€ 875	NO	€ 875	
2006	2401	183	06	LA VIGILANTE SAS		€ 875	NO	€ 875	

CORIT
   
 TARANTO

## XVI LEGISLATURA - DISEGNI DI LEGGE E RELAZIONI - DOCUMENTI

ACCERTAMENTO									
E.F. IMP	CAPITOLO	N°	ANNO	DEBITORE	IMPORTO	IMPORTO ALL'1/01/2004	PAGATO	IMP-RESIDUI	
					€	€		€	€
2006	Totale 2401	455	06	MINISTERO DELLE INFRASTRUTTURE		875	NO	€ 1.549.371	875
	4101					1.549.371		€ 1.549.371	1.549.371
	Totale 4101					1.549.371		€ 1.549.371	1.549.371
2006	6101	165	06	AUTORITA' PORTUALE		1.000	NO	€ 1.000	1.000
2006	6101	169	06	AUTORITA' PORTUALE		112	NO	€ 112	112
2006	6101	378	06	AUTORITA' PORTUALE		7	NO	€ 7	7
2006	6101	380	06	AUTORITA' PORTUALE		1.370	NO	€ 1.370	1.370
2006	6101	381	06	AUTORITA' PORTUALE		1.461	NO	€ 1.461	1.461
	Totale 6101					3.950		€ 3.950	3.950
2006	6107	123	06	MEDEA DEVELOPMENT S.A.		486	NO	€ 486	486
2006	6107	187	06	MINISTERO INFRASTRUTTURE		90.000	NO	€ 90.000	90.000
2006	6107	217	06	MINISTERO INFRASTRUTTURE		5.452	NO	€ 5.452	5.452
2006	6107	261	06	MINISTERO INFRASTRUTTURE		2.253	NO	€ 2.253	2.253
2006	6107	266	06	MINISTERO INFRASTRUTTURE		77.600	NO	€ 77.600	77.600
2006	6107	331	06	MINISTERO INFRASTRUTTURE		63.876	NO	€ 63.876	63.876
	Totale 6107					239.666		€ 239.666	239.666
	<b>TOTALE 2006</b>					<b>5.012.392</b>		€ <b>5.012.392</b>	<b>5.012.392</b>
								€ <b>125.469.563</b>	<b>125.469.563</b>

XVI LEGISLATURA - DISEGNI DI LEGGE E RELAZIONI - DOCUMENTI



## AUTORITA' PORTUALE DI TARANTO

## SITUAZIONE DEI RESIDUI PASSIVI ALLA DATA DEL 31.12.2006

E.F.	CAPITOLO	IMPEGNO		CREDITORE	IMPORTO	PAGATO	IMPORTO RESIDUO IN EURO
		N°	PR. ANNO				
1998	1101	25	1	1998 DOTT. MATTEO MASIELLO	L. 103.440	SI	€ -
1998	1101	134	1	1998 AUTORITA' PORTUALE TARANTO	L. 794.000	SI	€ -
1998	1101	134	1	1998 SENSOLI FRANCO	L. 548.955	SI	€ -
1998	1101	134	1	1998 FIORINO ORONZO	L. 275.990	SI	€ -
1998	1101	134	1	1998 ATTILI GIOVANNI	L. 842.905	SI	€ -
1998	1101	134	1	1998 APPIA VIAGGI SAS	L. 908.000	SI	€ -
	Totale 1101				L. 3.473.290		€ -
1998	1204	26	1	1998 APPIA VIAGGI SAS	L. 6.429.000	SI	€ -
1998	1204	26	1	1998 GIUSEPPE GUACCI	L. 7.215.025	SI	€ -
1998	1204	26	1	1998 MICHELE CONTE	L. 250.540	SI	€ -
1998	1204	26	1	1998 EBALIA VIAGGI	L. 632.000	SI	€ -
1998	1204	26	1	1998 GIUSEPPE GUACCI	L. 1.004.570	SI	€ -
	Totale 1204				L. 15.531.735		€ -
1998	1207	215	1	1998 IRAP MISSIONI CINA	L. 41.000	SI	€ -
	Totale 1207				L. 41.000		€ -
1998	1402	80	1	1998 G.S.M. IMPIANTI SCRL	L. 17.117.785	SI	€ -
1998	1402	220	1	1998 SANTACESAREA ENGINEERING	L. 300.000	SI	€ -
1998	1402	220	1	1998 SANTACESAREA ENGINEERING	L. 300.000	SI	€ -
	Totale 1402				L. 17.717.785		€ -
1998	1404	212	1	1998 G.S.M. IMPIANTI SCRL	L. 912.000	SI	€ -
	Totale 1404				L. 912.000		€ -
1998	1405	205	1	1998 ECOIMPIANTI SUD SRL	L. 140.250	SI	€ -
	Totale 1405				L. 140.250		€ -
1998	1406	23	1	1998 VIVAL EDELWEISS	L. 275.000	SI	€ -
	Totale 1406				L. 275.000		€ -
1998	1408	202	1	1998 SOC. COOP. INKLINE	L. 6.792.000	SI	€ -
1998	1408	218	1	1998 GIUSEPPE GUACCI	L. 3.482.500	SI	€ -
	Totale 1408				L. 10.274.500		€ -
1998	1409	24	1	1998 DOTT. BENINCASA FRANCESCO	L. 44.000	SI	€ -

## XVI LEGISLATURA - DISEGNI DI LEGGE E RELAZIONI - DOCUMENTI

E.F.	CAPITOLO	IMPEGNO		CREDITORE	IMPORTO	PAGATO	IMPORTO RESIDUO IN EURO
		N°	PR. ANNO				
	Totale 1409				L. 44.000		€ -
1998	1410	142	1	BONIFICA SPA	L. 450.528.000	SI	€ -
1998	1410	198	1	AVISATORE MARITTIMO	L. 600.000	SI	€ -
1998	1410	200	1	ING. COSIMO LIUZZI	L. 15.360.000	SI	€ -
1998	1410	200	1	ARCH. TERENCEZIO LOMARTIRE	L. 3.714.800	SI	€ -
1998	1410	200	1	AUTORITA' PORTUALE TARANTO	L. 3.001.200	SI	€ -
1998	1410	200	1	AUTORITA' PORTUALE TARANTO	L. 641.200	SI	€ -
1998	1410	200	1	ING. LIUZZI - ARCH. LOMARTIRE	L. 13.465.200	SI	€ -
1998	1410	213	1	STUDIO COMMERCIALE VACCARELLI	L. 3.686.400	SI	€ -
1998	1410	213	1	AUTORITA' PORTUALE TARANTO	L. 720.000	SI	€ -
1998	1410	221	1	ING. TONTI	L. 2.685.140	SI	€ -
1998	1410	222	1	CI.SI. PUGLIA SPA	L. 14.400.000	SI	€ -
1998	1410	222	1	CI.SI. PUGLIA SPA	L. 19.200.000	SI	€ -
	Totale 1410				L. 528.001.940		€ -
1998	1412	168	1	SEAT SPA	L. 1.000.800	SI	€ -
1998	1412	208	1	SEA SERVICES	L. 1.200.000	SI	€ -
1998	1412	208	1	LA GAZZETTA MARITTIMA	L. 4.320.000	SI	€ -
1998	1412	215	2	CONTE MICHELE	L. 81.125	SI	€ -
1998	1412	215	2	EXPOTRANS SRL	L. 1.275.775	SI	€ -
	Totale 1412				L. 7.877.700		€ -
1998	1413	201	1	AVV. SERGIO PRETE	L. 9.118.713	SI	€ -
1998	1413	201	1	AUTORITA' PORTUALE TARANTO	L. 1.645.200	SI	€ -
	Totale 1413				L. 10.763.913		€ -
1998	1415	94	1	EURO.PRO.SE.GE. SRL	L. 280.000	SI	€ -
1998	1415	97	1	POLITOR SERVICE COOP ARL	L. 40.846.965	SI	€ -
	Totale 1415				L. 41.126.965		€ -
1998	1416	22	1	EDICOLA MELLONE PATRIZIA	L. 346.000	SI	€ -
1998	1416	199	1	IL SOLE 24 ORE SPA	L. 5.904.000	SI	€ -
	Totale 1416				L. 6.250.000		€ -
1998	2101	95	1	LISTA APPALTI SRL	L. 131.845.425	SI	€ -
1998	2101	95	1	LISTA APPALTI SRL	L. 68.603.467	SI	€ -
1998	2101	95	1	LISTA APPALTI SRL	L. 39.001.895	SI	€ -
1998	2101	95	1	LISTA APPALTI SRL	L. 132.597.608	SI	€ -
1998	2101	95	1	LISTA APPALTI SRL	L. 413.359.760	SI	€ -
	Totale 2101				L. 785.408.155		€ -
1998	2102	206	1	PUBLIKOMPASS SPA	L. 6.729.600	SI	€ -
1998	2102	206	1	A.MANZONI & C. SPA	L. 7.128.000	SI	€ -
1998	2102	207	1	A.MANZONI & C. SPA	L. 2.592.000	SI	€ -



## XVI LEGISLATURA - DISEGNI DI LEGGE E RELAZIONI - DOCUMENTI

E.F.	CAPITOLO	IMPEGNO		CREDITORE	IMPORTO	PAGATO	IMPORTO RESIDUO IN EURO
		N°	PR. ANNO				
1998	2102	219	1	1998 PUBLIKOMPASS SPA	L. 3.572.400	SI	€ -
Totale 2102					L. 20.022.000		€ -
1998	2203	217	1	1998 IL VELIERO SAS	L. 299.520	SI	€ -
Totale 2203					L. 299.520		€ -
1998	4101	151	3	1998 RITENUTE MISSIONI CINA	L. 794.000	SI	€ -
1998	4101	200	2	1998 SOGET SPA	L. 3.001.200	SI	€ -
1998	4101	200	2	1998 SOGET SPA	L. 641.200	SI	€ -
1998	4101	200	2	1998 SOGET SPA	L. 2.201.200	SI	€ -
1998	4101	201	2	1998 SOGET SPA	L. 1.645.200	SI	€ -
1998	4101	213	2	1998 SOGET SPA	L. 720.000	SI	€ -
1998	4101	221	1	1998 SOGET SPA	L. 438.748	SI	€ -
1998	4101	200	2	1998 SOGET S.P.A.	L. 1.200	SI	€ -
Totale 4101					L. 9.442.748		€ -
<b>Totale 1998</b>					L. <b>1.457.601.901</b>		€ -
1999	1402	70	1	1999 DITTA BRUNETTI TOMMASO	L. 2.395.490	SI	€ -
1999	1402	189	1	1999 DITTA SANTACESARIA	L. 252.000	SI	€ -
1999	1402	193	1	1999 DITTA BRUNETTI TOMMASO	L. 25.947.458	SI	€ -
1999	1402	194	1	1999 GEMA COSTRUZIONI SRL	L. 2.400.000	SI	€ -
1999	1402	201	2	1999 TELECOM ITALIA S.P.A.	L. 2.562.400	SI	€ -
Totale 1402					L. 33.557.348		€ -
1999	1403	196	1	1999 BASILE PETROLI S.R.L.	L. 3.319.999	SI	€ -
Totale 1403					L. 3.319.999		€ -
1999	1405	190	1	1999 ECOIMPIANTI SUD S.R.L.	L. 140.250	SI	€ -
Totale 1405					L. 140.250		€ -
1999	1406	61	1	1999 DE AGOSTINI GIURIDICA	L. 1.752.000	SI	€ -
1999	1406	61	1	1999 TIPOGRAFIA LA DUE MARI	L. 763.800	SI	€ -
1999	1406	200	1	1999 SINCON S.R.L.	L. 6.000.000	SI	€ -
Totale 1406					L. 8.515.800		€ -
1999	1408	181	1	1999 ARCH. G. GUACCI	L. 2.858.500	SI	€ -
Totale 1408					L. 2.858.500		€ -
1999	1409	186	1	1999 GLOBAL BY FLIGHT	L. 252.000	SI	€ -
Totale 1409					L. 252.000		€ -
1999	1410	175	1	1999 STUDIO VACCARELLI	L. 4.505.600	SI	€ -
1999	1410	175	1	1999 AUTORITA' PORTUALE	L. 880.000	SI	€ -
1999	1410	187	1	1999 AV. ZUNARELLI	L. 2.048.000	SI	€ -
1999	1410	187	1	1999 AUTORITA' PORTUALE	L. 400.000	SI	€ -
1999	1410	27	1	1999 AVVISATORE MARITTIMO	L. 1.200.000	SI	€ -
1999	1410	191	1	1999 AVVISATORE MARITTIMO	L. 1.440.000	SI	€ -

## XVI LEGISLATURA - DISEGNI DI LEGGE E RELAZIONI - DOCUMENTI

E.F.	CAPITOLO	IMPEGNO		CREDITORE	IMPORTO	PAGATO	IMPORTO RESIDUO IN EURO
		IMP.	PR. ANNO				
1999	1410	209	1	1999 ARCH. CRISTOFARO	L. 70.428.210	SI	€ -
1999	1410	209	1	1999 AUTORITA' PORTUALE	L. 13.756.000	SI	€ -
1999	1410	211	1	1999 ING. TONTI	L. 15.360.000	SI	€ -
1999	1410	211	1	1999 AUTORITA' PORTUALE	L. 3.000.000	SI	€ -
1999	1410	215	1	1999 ING. DUNI	L. 15.480.220	SI	€ -
1999	1410	215	1	1999 AUTORITA' PORTUALE	L. 3.776.000	SI	€ -
Totale 1410					L. 132.274.030		€ -
1999	1412	183	1	1999 STUDIO DE FRANCHIS	L. 1.920.000	SI	€ -
1999	1412	183	1	1999 GRAFICA BRIZIO S.R.L.	L. 5.400.000	SI	€ -
1999	1412	184	1	1999 SOLUZIONI PUBBLICITA' & MARKETING S.R.L.	L. 6.000.000	SI	€ -
1999	1412	184	1	1999 PORTO NUOVO	L. 360.000	SI	€ -
1999	1412	195	1	1999 LA GAZZETTA MARITTIMA	L. 1.922.400	SI	€ -
1999	1412	202	1	1999 ALFABETICO SEAT	L. 1.054.800	SI	€ -
1999	1412	216	1	1999 CHAMBRE DE COMMERCE ITALIENNE POUR LA FRANCE	L. 11.835.000	SI	€ -
Totale 1412					L. 28.492.200		€ -
1999	1413	203	1	1999 AVVOCATURA GENERALE DELLO STATO	L. 500.000	SI	€ -
Totale 1413					L. 500.000		€ -
1999	1415	66	1	1999 ECOLOGICA S.R.L.	L. 8.406.024	SI	€ -
1999	1415	68	1	1999 POLITOR SERVICE SOC COOP.R.L.	L. 200.000	SI	€ -
1999	1415	192	1	1999 AMIU	L. 774.600	SI	€ -
Totale 1415					L. 9.380.624		€ -
1999	1416	49	1	1999 EDICOLA MELLONE	L. 349.700	SI	€ -
1999	1416	178	1	1999 ELLE SRL	L. 287.280	SI	€ -
1999	1416	185	1	1999 GRAFICHE PUGLIESI S.N.C.	L. 516.048	SI	€ -
1999	1416	197	1	1999 ISTITUTO POLIGRAFICO ZECCA DELLO STATO	L. 31.200	SI	€ -
Totale 1416					L. 1.184.228		€ -
1999	1501	182	1	1999 ASSOPORTI	L. 62.556.000	SI	€ -
Totale 1501					L. 62.556.000		€ -
1999	1801	83	2	1999 CIANCIOLA S.P.A.	L. 2.434.539	SI	€ -
Totale 1801					L. 2.434.539		€ -
1999	2102	77	1	1999 ING. PICCIARELLI	€ 1.743	NO	€ 1.743
1999	2102	77	1	1999 AUTORITA' PORTUALE	€ 341	NO	€ 341

## XVI LEGISLATURA - DISEGNI DI LEGGE E RELAZIONI - DOCUMENTI

E.F.	CAPITOLO	IMPEGNO		CREDITORE	IMPORTO	PAGATO	IMPORTO RESIDUO IN EURO
		N°	PR. ANNO				
1999	2102	176	1	1999 GRANDI LAVORI FINCOSIT S.P.A.	L. 937.850.000	SI	€ -
1999	2102	198	1	1999 ISTITUTO POLIGRAFICO ZECCA DELLO STATO	L. 2.119.200	SI	€ -
1999	2102	206	1	1999 GRANDI LAVORI FINCOSIT S.P.A.	€ 504.655	NO	€ 504.655
1999	2102	207	1	1999 LISTA S.R.L.	L. 148.319.885	SI	€ -
1999	2102	208	1	1999 SARTEM IMPIANTI S.R.L.	€ 923	SI	€ -
1999	2102	210	1	1999 ING. CIMINI	L. 24.573.143	SI	€ -
1999	2102	210	1	1999 ING. SOLITO	L. 14.204.259	SI	€ -
1999	2102	210	1	1999 AUTORITA' PORTUALE	L. 6.736.000	SI	€ -
1999	2102	214	1	1999 ING. SALINAS	L. 49.835.000	SI	€ -
1999	2102	214	1	1999 AUTORITA' PORTUALE	L. 9.733.000	SI	€ -
Totale 2102					L. 1.193.878.748		€ 506.739
1999	2202	201	1	1999 TELECOM ITALIA S.P.A.	L. 29.642.400	SI	€ -
Totale 2202					L. 29.642.400		€ -
1999	2203	199	1	1999 SINCON S.R.L.	L. 14.112.000	SI	€ -
Totale 2203					L. 14.112.000		€ -
1999	4101	77	2	1999 SOGET S.P.A.	€ 341	NO	€ 341
1999	4101	175	2	1999 SOGET S.P.A.	L. 880.000	SI	€ -
1999	4101	187	2	1999 SOGET S.P.A.	L. 400.000	SI	€ -
1999	4101	209	2	1999 SOGET S.P.A.	L. 13.756.000	SI	€ -
1999	4101	210	2	1999 SOGET S.P.A.	L. 6.736.000	SI	€ -
1999	4101	211	2	1999 SOGET S.P.A.	L. 3.000.000	SI	€ -
1999	4101	214	2	1999 SOGET S.P.A.	L. 9.733.000	SI	€ -
1999	4101	215	2	1999 SOGET S.P.A.	L. 3.776.000	SI	€ -
Totale 4101					€ 341		€ 341
Totale 1999					L. 1.561.379.407		€ 507.080
2000	1.01.01.1	121	1	2000 APPIA VIAGGI S.A.S.	L. 614.300	SI	€ -
2000	1.01.01.2	8	1	2000 APPIA VIAGGI S.A.S.	L. 598.200	SI	€ -
2000	1.01.01.2	354	1	2000 AUTORITA' PORTUALE TARANTO	L. 864.000	SI	€ -
2000	1.01.01.2	354	1	2000 BANCA D'ITALIA - TES. PROV. LE IRAP	L. 216.000	SI	€ -
2000	1.01.01.2	354	1	2000 D'AMICO DOMENICO	L. 197.000	SI	€ -
2000	1.01.01.2	354	1	2000 DE MARZO TOMMASO	L. 194.000	SI	€ -
2000	1.01.01.2	354	1	2000 DI BELLO ROSSANA	L. 185.000	SI	€ -
2000	1.01.01.2	354	1	2000 FRANZOSO PIETRO	L. 189.000	SI	€ -
2000	1.01.01.2	354	1	2000 GIUFFRE' SALVATORE	L. 138.500	SI	€ -
2000	1.01.01.2	354	1	2000 LEONCINI GIOVANBATTISTA	L. 184.000	SI	€ -
2000	1.01.01.2	354	1	2000 MARANGI FRANCO	L. 201.000	SI	€ -

## XVI LEGISLATURA - DISEGNI DI LEGGE E RELAZIONI - DOCUMENTI

E.F.	CAPITOLO	IMPEGNO		CREDITORE	IMPORTO	PAGATO	IMPORTO RESIDUO IN EURO
		N°	PR. ANNO				
2000	1.01.01.2	354	1	2000 MONACO GENNARO	L. 152.500	SI	€
2000	1.01.01.2	354	1	2000 NOCCA GIOVANNI	L. 180.000	SI	€
2000	1.01.01.2	354	1	2000 NOTARNICOLA VINCENZO	L. 194.000	SI	€
2000	1.01.01.2	354	1	2000 SCARCELLA VINCENZO	L. 205.000	SI	€
2000	1.01.01.2	354	1	2000 SENSOLI FRANCESCO	L. 182.000	SI	€
2000	1.01.01.2	354	1	2000 SIMEONE GIOVANNI	L. 184.000	SI	€
2000	1.01.01.3	14	1	2000 FEDELE GUIDO	L. 205.250	SI	€
2000	1.01.01.3	14	1	2000 S.I.A.M. S.P.A.	L. 316.000	SI	€
2000	1.01.01.3	14	1	2000 DA GIOVANNI RISTORANTE	L. 130.000	SI	€
2000	1.01.01.3	14	1	2000 SUD VIAGGI S.N.C.	L. 65.000	SI	€
2000	1.01.01.3	355	1	2000 FEDELE GUIDO	L. 152.500	SI	€
2000	1.01.01.3	355	1	2000 AUTORITA' PORTUALE TARANTO	L. 97.000	SI	€
2000	1.01.01.3	355	1	2000 BANCA D'ITALIA - TES. PROV.LE IRAP	L. 18.000	SI	€
Totale 1101					L. 5.662.250		€
2000	1204	131	1	2000 APPIA VIAGGI SAS	L. 1.967.500	SI	€
Totale 1204					L. 1.967.500		€
2000	1206	353	1	2000 SMILE PUGLIA	L. 500.000	SI	€
Totale 1206					L. 500.000		€
2000	1.04.02.1	33	1	2000 DITTA BRUNETTI TOMMASO	L. 7.545.229	SI	€
2000	1.04.02.1	83	1	2000 TECOCLIMA	L. 1.590.000	SI	€
2000	1.04.02.1	115	1	2000 CAVALLARO GREGORIO SNC	L. 325.500	SI	€
2000	1.04.02.1	321	1	2000 MONGELLI FRANCESCO	L. 4.500.000	SI	€
2000	1.04.02.1	332	1	2000 CANTIERE NAVALE PUGLIA	L. 3.000.000	SI	€
2000	1.04.02.3	347	1	2000 S.IN.CON. SRL	L. 96.000	SI	€
2000	1.04.02.3	366	1	2000 DITTA ALDO BLOISE	L. 245.000	SI	€
Totale 1402					L. 17.301.729		€
2000	1.04.03.1	195	1	2000 ELLEBIOFFICE	L. 438.000	SI	€
Totale 1403					L. 438.000		€
2000	1406	6	1	2000 GUIDI LUCIO	L. 70.000	SI	€
Totale 1406					L. 70.000		€
2000	1409	356	1	2000 BANCO DI NAPOLI	L. 56.000	SI	€
Totale 1409					L. 56.000		€
2000	1.04.10.1	43	1	2000 AVVISATORE MARITTIMO	L. 720.000	SI	€
2000	1.04.10.1	334	1	2000 SEMITAO GIANLUCA	L. 9.000.000	SI	€
2000	1.04.10.1	334	1	2000 AUTORITA' PORTUALE TARANTO	L. 1.800.000	SI	€
2000	1.04.10.1	360	1	2000 VACCARELLI ANTONIO	L. 6.466.560	SI	€
2000	1.04.10.1	360	1	2000 AUTORITA' PORTUALE TARANTO	L. 1.263.000	SI	€
2000	1.04.10.1	368	1	2000 AUTORITA' PORTUALE TARANTO	L. 270.000	SI	€

## XVI LEGISLATURA - DISEGNI DI LEGGE E RELAZIONI - DOCUMENTI

E.F.	CAPITOLO	IMPEGNO		CREDITORE	IMPORTO	PAGATO	IMPORTO RESIDUO IN EURO
		IMP.	PR. ANNO				
2000	1.04.10.1	368	1	2000 GUACCI GIUSEPPE	L.	120.000	€
2000	1.04.10.1	368	1	2000 CAFFIO VINCENZO	L.	120.000	€
2000	1.04.10.1	368	1	2000 DANESE PAOLO	L.	120.000	€
2000	1.04.10.1	368	1	2000 GUIDA COSIMO	L.	120.000	€
2000	1.04.10.1	368	1	2000 CACCHIULLO AUGUSTO	L.	120.000	€
2000	1.04.10.1	368	1	2000 CIACCIA EMANUELE	L.	120.000	€
2000	1.04.10.1	368	1	2000 FIORINO ORONZO	L.	120.000	€
2000	1.04.10.1	368	1	2000 SIMEONE GIOVANNI	L.	120.000	€
2000	1.04.10.1	368	1	2000 MELUCCI ADOLFO	L.	120.000	€
Totale 1410					L.	20.599.560	€
2000	1.04.12.2	176	1	2000 SOLUZIONI PUBBLICITA' E MARKETING	L.	10.500.000	€
2000	1.04.12.4	350	1	2000 LA GAZZETTA MARITTIMA	L.	1.440.000	€
2000	1.04.12.4	350	1	2000 IL CORRIERE MARITTIMO	L.	1.080.000	€
2000	1.04.12.4	350	1	2000 PUBLIRAMA	L.	1.452.000	€
Totale 1412					L.	14.472.000	€
2000	1415	32	1	2000 ECOLOGICA S.R.L.	L.	48.334.643	€
2000	1415	34	1	2000 POLITOR SERVICE SOC COOP.R.L.	L.	12.604.800	€
Totale 1415					L.	60.939.443	€
2000	1416	40	1	2000 EDICOLA MELLONE	L.	412.900	€
2000	1416	346	1	2000 ELLE SRL	L.	70.160	€
2000	1416	349	1	2000 LECCE GIUSEPPE	L.	80.000	€
2000	1416	349	1	2000 BENINCASA FRANCESCO	L.	100.000	€
Totale 1416					L.	663.060	€
2000	1501	322	1	2000 CONSORZIO ATTIVITA' FORMATIVE	L.	131.050.000	€
2000	1501	323	1	2000 CONSORZIO ATTIVITA' FORMATIVE	L.	197.042.417	€
Totale 1501					L.	328.092.417	€
2000	2102	4	1	2000 ING. DE LUCA	L.	23.634.625	€
2000	2102	4	1	2000 AUTORITA' PORTUALE	L.	4.616.000	€
2000	2102	29	1	2000 AUTORITA' PORTUALE TARANTO	L.	10.190.996	€
2000	2102	98	1	2000 ADAMO SALVATORE	L.	77.805.017	€
2000	2102	98	1	2000 AUTORITA' PORTUALE TARANTO	L.	15.196.000	€
2000	2102	109	1	2000 GRECO ALDO	L.	9.600.000	€
2000	2102	109	1	2000 AUTORITA' PORTUALE TARANTO	L.	1.920.000	€
2000	2102	133	1	2000 ING. TURSO	L.	11.158.528	€
2000	2102	133	1	2000 AUTORITA' PORTUALE	L.	2.179.000	€
2000	2102	134	1	2000 ING. CIMINI	€	56.732	€
2000	2102	134	1	2000 AUTORITA' PORTUALE TARANTO	€	11.081	€
2000	2102	177	1	2000 ATI BONCIANI SRL	L.	5.272.742.350	€

XVI LEGISLATURA - DISEGNI DI LEGGE E RELAZIONI - DOCUMENTI

E.F.	CAPITOLO	IMPEGNO		CREDITORE	IMPORTO	PAGATO	IMPORTO RESIDUO IN EURO
		N°	PR. ANNO				
2000	2102	189	1	2000	L. 24.327.238	SI	€ -
2000	2102	189	1	2000	ING. CONTRONE	SI	€ -
2000	2102	189	1	2000	ING. DALL'OGGIO	SI	€ -
2000	2102	189	1	2000	ING. BENTIVOGLIO	SI	€ -
2000	2102	189	1	2000	ARCH. TATO'	SI	€ 10.042.368
2000	2102	189	1	2000	AUTORITA' PORTUALE TARANTO	SI	€ 10.552.633
2000	2102	222	1	2000	ATI SPARACO SPARTACO	SI	€ 30.015.124.796
2000	2102	298	1	2000	GRANDI LAVORI FINCOSIT SPA	SI	€ 717.175
2000	2102	300	1	2000	GRANDI LAVORI FINCOSIT SPA	PARZ.	€ 2.688.363
2000	2102	320	1	2000	PERILLI SME IMPIANTI	NO	€ 5
2000	2102	348	1	2000	PIEMME SPA	SI	€ 4.752.000
2000	2102	348	1	2000	PUBLICOR PICCOLA SOC. COOP	SI	€ 1.102.200
2000	2102	348	1	2000	IL SOLE 24 ORE SPA	SI	€ 3.048.000
2000	2102	348	1	2000	ISTITUTO POLIGRAFICO E ZECCA DELLO STATO	SI	€ 10.587.000
2000	2102	348	1	2000	MANZONI & C.	SI	€ 2.894.400
2000	2102	357	1	2000	ABBINANTE NICOLA	SI	€ 6.977.085
2000	2102	357	1	2000	TOSCANO ANTONIO	SI	€ 1.225.040
2000	2102	358	1	2000	LIACI GIORGIO ORONZO	SI	€ 2.173.463
2000	2102	358	1	2000	LAPOMARDA NICOLA	SI	€ 926.965
2000	2102	359	1	2000	LIACI GIORGIO ORONZO	SI	€ 1.985.714
2000	2102	359	1	2000	LAPOMARDA NICOLA	SI	€ 1.007.685
2000	2102	362	1	2000	ISTITUTO POLIGRAFICO E ZECCA DELLO STATO	SI	€ 1.099.100
2000	2102	363	1	2000	ABBINANTE NICOLA	SI	€ 3.875.845
2000	2102	208	1	2000	ING. SOLITO	SI	€ 272.548,00
2000	2102	208	1	2000	AUTORITA' PORTUALE	SI	€ 53.232,00
2000	2102	274	1	2000	PROF. MATARRESE	SI	€ 13.200.000
2000	2102	274	1	2000	PROF. TURSI	SI	€ 21.800.000
2000	2102	274	1	2000	AUTORITA' PORTUALE TARANTO	SI	€ 6.836.000
2000	2102	292	1	2000	FERROVIE DELLO STATO	SI	€ 720.000.000
Totale 2102					L. 36.296.379.184	SI	€ 147.765
2000	2202	297	1	2000	EMME EMME	SI	€ 69.889.680
Totale 2202					L. 69.889.680	SI	€ -
2000	4101	334	1	2000	BANCA D'ITALIA - TES. PROV.LE IRPEF	SI	€ 1.800.000
2000	4101	360	1	2000	BANCA D'ITALIA - TES. PROV.LE IRPEF	SI	€ 1.263.000
2000	4101	368	1	2000	BANCA D'ITALIA - TES. PROV.LE IRPEF	SI	€ 270.000
2000	4101	4	1	2000	BANCA D'ITALIA - TES. PROV.LE IRPEF	SI	€ 4.616.000
2000	4101	98	1	2000	BANCA D'ITALIA - TES. PROV.LE IRPEF	SI	€ 15.196.000
2000	4101	109	1	2000	BANCA D'ITALIA - TES. PROV.LE IRPEF	SI	€ 1.920.000
2000	4101	133	1	2000	BANCA D'ITALIA - TES. PROV.LE IRPEF	SI	€ 2.179.000

## XVI LEGISLATURA - DISEGNI DI LEGGE E RELAZIONI - DOCUMENTI

E.F.	CAPITOLO	IMPEGNO		CREDITORE	IMPORTO	PAGATO	IMPORTO RESIDUO IN EURO
		N°	PR. ANNO				
2000	4101	134	1	2000	BANCA D'ITALIA - TES. PROV.LE IRPEF	SI	€ 11.081
2000	4101	189	1	2000	BANCA D'ITALIA - TES. PROV.LE IRPEF	SI	€ 10.552.633
2000	4101	208	1	2000	BANCA D'ITALIA - TES. PROV.LE IRPEF	SI	€ 53.232
2000	4101	274	1	2000	BANCA D'ITALIA - TES. PROV.LE IRPEF	SI	€ 6.836.000
2000	4101	354	1	2000	BANCA D'ITALIA - TES. PROV.LE IRPEF	SI	€ 864.000
2000	4101	355	1	2000	BANCA D'ITALIA - TES. PROV.LE IRPEF	SI	€ 97.000
Totale 4101							€ 45.657.946
Totale 2000							€ 36.862.688.769
2001	1.01.01.2	8	1	2001	C.A.M. SAS di Ruggieri & C. - H. Bristol	SI	€ 150.000
Totale 1101							€ 150.000
2001	1.04.02.1	18	1	2001	S.IN.CON. SRL	SI	€ 18.000.000
2001	1.04.02.1	43	1	2001	CAVALLARO GREGORIO SNC	SI	€ 1.302.000
2001	1.04.02.1	211	1	2001	I.F.I. SRL	SI	€ 34.681.950
2001	1.04.02.1	333	1	2001	FIRE SERVICE	SI	€ 504.000
2001	1.04.02.1	418	1	2001	FER PLAST SRL	SI	€ 2.640.000
2001	1.04.02.1	419	1	2001	FER PLAST SRL	SI	€ 1.900.000
2001	1.04.02.1	424	1	2001	TELECOM ITALIA S.P.A.	SI	€ 373.200
2001	1.04.02.1	429	1	2001	S.IN.CON. SRL	SI	€ 1.200.000
2001	1.04.02.3	203	1	2001	BITTA ALDO BLOISE	SI	€ 1.800.000
Totale 1402							€ 62.401.150
2001	1.04.03.1	429	1	2001	S.IN.CON. SRL	SI	€ 201.600
Totale 1403							€ 201.600
2001	1406	3	1	2001	G.B.R. ROSSETTO	SI	€ 35.995
2001	1406	3	1	2001	G.B.R. ROSSETTO	SI	€ 1.199.965
2001	1406	3	1	2001	G.B.R. ROSSETTO	SI	€ 661.368
2001	1406	3	1	2001	G.B.R. ROSSETTO	SI	€ 204.005
2001	1406	3	1	2001	G.B.R. ROSSETTO	SI	€ 128.626
2001	1406	3	1	2001	G.B.R. ROSSETTO	SI	€ 43.920
2001	1406	3	1	2001	FERRAMENTA DE GIORGIO	SI	€ 105.000
2001	1406	3	1	2001	TIPOGRAFIA LA DUE MARI	SI	€ 778.380
2001	1406	3	1	2001	NADIR DI LORUSSO V.	SI	€ 398.040
2001	1406	3	1	2001	IL SOLE 24 ORE SPA	SI	€ 564.707
2001	1406	3	1	2001	PIETRO BIANCHI CARAMIA	SI	€ 23.388
2001	1406	403	1	2001	S.IN.CON. SRL	SI	€ 2.400.000
2001	1406	429	1	2001	S.IN.CON. SRL	SI	€ 3.000.000
Totale 1406							€ 9.543.394
2001	1.04.10.1	53	1	2001	AVVISATORE MARITTIMO	SI	€ 9.432.000
2001	1.04.10.1	433	1	2001	CAFFIO VINCENZO	SI	€ 120.000

XVI LEGISLATURA - DISEGNI DI LEGGE E RELAZIONI - DOCUMENTI

E.F.	CAPITOLO	IMPEGNO		CREDITORE	IMPORTO	PAGATO	IMPORTO RESIDUO IN EURO
		N°	PR. ANNO				
2001	1.04.10.1	433	1	2001 SCARCI ALFREDO	L. 120.000	SI	€
2001	1.04.10.1	433	1	2001 DANESE PAOLO	L. 120.000	SI	€
2001	1.04.10.1	433	1	2001 GIUDA COSIMO	L. 120.000	SI	€
2001	1.04.10.1	433	1	2001 SIMEONE GIOVANNI	L. 120.000	SI	€
2001	1.04.10.1	433	1	2001 CACCHIULLO AUGUSTO	L. 120.000	SI	€
2001	1.04.10.1	433	1	2001 FIORINO ORONZO	L. 120.000	SI	€
2001	1.04.10.1	433	1	2001 MELUCCI ADOLFO	L. 120.000	SI	€
2001	1.04.10.1	433	1	2001 CIACCIA EMANUELE	L. 120.000	SI	€
2001	1.04.10.1	433	1	2001 ZIZZI PASQUALE	L. 120.000	SI	€
2001	1.04.10.1	433	1	2001 PETRICCIONE ALESSANDRO	L. 120.000	SI	€
2001	1.04.10.1	433	1	2001 BANCA D'ITALIA - TES. PROV. LE IRAP	L. 140.250	SI	€
2001	1.04.10.1	433	1	2001 AUTORITA' PORTUALE TARANTO	L. 330.000	SI	€
Totale 1410					L. 11.222.250		€
2001	1.04.12.2	430	1	2001 S.IN.CON. SRL	L. 5.400.000	SI	€
2001	1.04.12.4	385	1	2001 SOC. EDIZ. MARITTIME SRL	L. 1.080.000	SI	€
2001	1.04.12.4	385	1	2001 EDIZ. COMMERCIALI MARITTIME	L. 900.000	SI	€
2001	1.04.12.4	385	1	2001 SOC. EDITORIALE MARITTIMA	L. 1.920.000	SI	€
Totale 1412					L. 9.300.000		€
2001	1415	23	1	2001 ECOLOGICA S.R.L.	€ 4.018	SI	€
2001	1415	90	1	2001 POLITOR SERVICE SOC COOP.R.L.	L. 13.673.280	SI	€
Totale 1415					L. 13.677.298		€
2001	1416	40	1	2001 EDICOLA MELLONE	L. 3.240.800	SI	€
2001	1416	407	1	2001 ELLE SRL	L. 132.000	SI	€
Totale 1416					L. 3.372.800		€
2001	1501	423	1	2001 CONSORZIO ATTIVITA' FORMATIVE	L. 67.513.905	SI	€
Totale 1501					L. 67.513.905		€
2001	2102	14	1	2001 ING. TURSO	L. 51.838.808	SI	€
2001	2102	70	1	2001 TECNO SERVIZI IND. SRL	€ 4.961	PARZ.	€ 2.593
2001	2102	101	1	2001 ARCH. MARINI	€ 4.072,00	SI	€
2001	2102	101	1	2001 ING. RINALDI	€ 5.658,00	SI	€
2001	2102	101	1	2001 DOTT. SA NISITA	€ 4.072,00	SI	€
2001	2102	101	1	2001 AUTORITA' PORTUALE TARANTO	€ 2.466,00	SI	€
2001	2102	101	1	2001 BANCA D'ITALIA - TES. PROV. LE IRAP	€ 808,00	SI	€
2001	2102	106	1	2001 ING. BASILE	€ 7.993	SI	€
2001	2102	106	1	2001 DOTT. CILIBERTI	€ 774	SI	€
2001	2102	106	1	2001 ING. ANTONELLI	€ 871	SI	€
2001	2102	106	1	2001 BANCA D'ITALIA - TES. PROV. LE IRAP	€ 405	PARZ.	€ 93
2001	2102	106	1	2001 AUTORITA' PORTUALE TARANTO	€ 1.561	SI	€
2001	2102	123	1	2001 ING. RINALDI	L. 164.890.656	SI	€



## XVI LEGISLATURA - DISEGNI DI LEGGE E RELAZIONI - DOCUMENTI

E.F.	CAPITOLO	IMPEGNO		CREDITORE	IMPORTO	PAGATO	IMPORTO RESIDUO IN EURO
		N°	PR. ANNO				
2001	2102	123	1	AUTORITA' PORTUALE	L. 32.205.000	SI	-
2001	2102	129	1	ING. ANTONELLI	€ 507	NO	507
2001	2102	129	1	AUTORITA' PORTUALE TARANTO	€ 93	NO	93
2001	2102	129	1	BANCA D'ITALIA - TES. PROV.LE IRAP	L. 2.372.434	SI	-
2001	2102	143	1	ATI BONCIANI SRL	L. 557.153.402	SI	-
2001	2102	207	1	DEL PRETE SALVATORE	L. 90.086.386	SI	-
2001	2102	272	1	LISTA S.R.L.	€ 772	SI	-
2001	2102	322	1	ING. GIUSEPPE MARIA VECA	L. 1.021	SI	-
2001	2102	322	1	AUTORITA' PORTUALE TARANTO	L. 199	SI	-
2001	2102	321	1	GRANDI LAVORI FINCOSIT SPA	€ 36.865	PARZ.	16.993
2001	2102	351	1	ING. SCIANNAMEO	€ 5.536,00	PARZ.	2.161
2001	2102	351	1	AUTORITA' PORTUALE TARANTO	€ 1.384,00	PARZ.	541
2001	2102	351	1	BANCA D'ITALIA - TES. PROV.LE IRAP	€ 588,00	NO	588
2001	2102	395	1	ATI SPARACO SPARTACO	€ 89.092,34	SI	-
2001	2102	396	1	SARTEM IMPIANTI S.R.L.	L. 156.593	PARZ.	15
2001	2102	397	1	ATI BONCIANI SRL	L. 41.881.312	SI	-
Totale 2102					L. 940.754.288		23.583
2001	2202	15	1	L'ELETTRA IMPIANTISTICA	L. 44.781.000	SI	-
2001	2202	421	1	NADIR DI LORUSSO V.	L. 2.673.001	SI	-
2001	2202	424	1	TELECOM ITALIA S.P.A.	L. 1.089.600	SI	-
2001	2202	429	1	S.IN.CON. SRL	L. 2.520.000	SI	-
Totale 2202					L. 51.063.601		-
2001	4101	14	1	AUTORITA' PORTUALE	€ 4.374	NO	4.375
2001	4101	101	1	AUTORITA' PORTUALE	€ 2.466	SI	-
2001	4101	106	1	AUTORITA' PORTUALE	€ 2.293	PARZ.	476
2001	4101	123	1	AUTORITA' PORTUALE	L. 32.205.000	SI	-
2001	4101	129	1	AUTORITA' PORTUALE	€ 93	NO	93
2001	4101	322	1	AUTORITA' PORTUALE	€ 199	SI	-
2001	4101	351	1	AUTORITA' PORTUALE	€ 1.384	PARZ.	540
2001	4101	433	1	AUTORITA' PORTUALE	L. 330.000	SI	-
Totale 4101					L. 32.545.810		5.484
Totale 2001					€ 29.067		-
2002	1.01.01.2	542	1	CARAMIA ANTONIO	€ 342	SI	-
2002	1.01.01.2	542	1	CASTELLANO FRANCESCO	€ 414	SI	-
2002	1.01.01.2	542	1	CIPPONE PASQUALE	€ 414	SI	-
2002	1.01.01.2	542	1	DE MARZO TOMMASO	€ 103	SI	-
2002	1.01.01.2	542	1	FIORINO ORONZO	€ 414	SI	-
2002	1.01.01.2	542	1	FRANZOSO PIETRO	€ 310	SI	-
2002	1.01.01.2	542	1	GIGANTE CLEMENTE	€ 414	SI	-

## XVI LEGISLATURA - DISEGNI DI LEGGE E RELAZIONI - DOCUMENTI

E.F.	CAPITOLO	IMPEGNO		CREDITORE	IMPORTO	PAGATO	IMPORTO RESIDUO IN EURO
		N°	PR. ANNO				
2002	1.01.01.2	542	1	INGROSSO UMBERTO	€ 207	SI	€ -
2002	1.01.01.2	542	1	LEONCINI GIOVANBATTISTA	€ 449	SI	€ -
2002	1.01.01.2	542	1	MALLITO GIULIANO	€ 414	SI	€ -
2002	1.01.01.2	542	1	MELE ARMANDO	€ 312	SI	€ -
2002	1.01.01.2	542	1	MELUCCI ADOLFO	€ 414	SI	€ -
2002	1.01.01.2	542	1	NOCCA GIOVANNI	€ 414	SI	€ -
2002	1.01.01.2	542	1	PAPALIA EMANUELE VITO	€ 306	SI	€ -
2002	1.01.01.2	542	1	PIATTELLI TIBERIO	€ 104	SI	€ -
2002	1.01.01.2	542	1	RAVA DOMENICO	€ 414	SI	€ -
2002	1.01.01.2	542	1	SIMEONE GIOVANNI	€ 414	SI	€ -
2002	1.01.01.2	542	1	NEVOLI ANSELMO	€ 207	SI	€ -
2002	1.01.01.2	542	1	AUTORITA' PORTUALE	€ 1.688	SI	€ -
2002	1.01.01.2	542	1	BANCA D'ITALIA IRAP	€ 648	SI	€ -
2002	1.01.01.2	542	1	PETRICCIONE ALESSANDRO	€ 284	SI	€ -
2002	1.01.01.2	542	1	SCARCELLA VINCENZO	€ 263	SI	€ -
2002	1.01.01.2	542	1	AUTORITA' PORTUALE	€ 232	SI	€ -
2002	1.01.01.2	542	1	AUTORITA' PORTUALE	€ 124	SI	€ -
2002	1.01.01.2	542	1	BANCA D'ITALIA IRAP	€ 77	SI	€ -
2002	1.01.01.3	543	1	FEDELE GUIDO	€ 156	SI	€ -
2002	1.01.01.3	543	1	CLELIA GIORGINI BOFFA	€ 78	SI	€ -
2002	1.01.01.3	543	1	FEDERICO LASCO	€ 78	SI	€ -
2002	1.01.01.3	543	1	AUTORITA' PORTUALE	€ 205	SI	€ -
2002	1.01.01.3	543	1	BANCA D'ITALIA IRAP	€ 44	SI	€ -
2002	1.01.01.3	511	1	LASCO FEDERICO	€ 1.333	SI	€ -
2002	1.01.01.3	511	1	AUTORITA' PORTUALE	€ 898	SI	€ -
2002	1.01.01.3	511	1	BANCA D'ITALIA IRAP	€ 190	SI	€ -
Totale 1101					€ 12.366		€ -
2002	1206	357	1	CEIDA	€ 1.595	SI	€ -
Totale 1206					€ 7.595		€ -
2002	1.04.02.1	196	1	SANTACESARIA GIUSEPPE	€ 411	SI	€ -
2002	1.04.02.1	387	1	FIRE SERVICE	€ 130	SI	€ -
2002	1.04.02.1	495	1	JONIO SUB	€ 2.450	SI	€ -
2002	1.04.02.1	526	1	IFI SRL	€ 770	SI	€ -
2002	1.04.02.1	534	1	IFI SRL	€ 130	SI	€ -
2002	1.04.02.1	555	1	ALLARM CENTER	€ 2.736	SI	€ -
2002	1.04.02.1	552	1	EDILGEST SRL	€ 126.882	PARZ.	€ 252
2002	1.04.02.1	560	1	L'ELETTRA IMPANTISTICA SAS	€ 346	SI	€ -
2002	1.04.02.1	570	1	IFI SRL	€ 6.805	SI	€ -
2002	1.04.02.3	176	1	BLOISE ALDO	€ 127	SI	€ -

## XVI LEGISLATURA - DISEGNI DI LEGGE E RELAZIONI - DOCUMENTI

E.F.	CAPITOLO	IMPEGNO		CREDITORE	IMPORTO	PAGATO	IMPORTO RESIDUO IN EURO
		N°	PR. ANNO				
2002	1.04.02.3	444	1	2002 SINCON SRL	€ 248	SI	€ -
2002	1.04.02.3	531	1	2002 EXPO ARREDO LOBIANCO	€ 186	SI	€ -
2002	1.04.02.3	554	1	2002 COELDA	€ 2.520	SI	€ -
Totale 1402					€ 143.721		€ 252
2002	1.04.03.1	531	1	2002 EXPO ARREDO LOBIANCO	€ 310	SI	€ -
Totale 1403					€ 310		€ -
2002	1.04.05.2	76	1	2002 ENEL SPA	€ 3.168	SI	€ -
2002	1.04.05.3	90	1	2002 ENELGAS	€ 36	SI	€ -
Totale 1405					€ 3.204		€ -
2002	1406	549	1	2002 IBM	€ 82	SI	€ -
2002	1406	550	1	2002 ALBANO & AMODIO	€ 5.492	SI	€ -
2002	1406	553	1	2002 IBM	€ 426	SI	€ -
2002	1406	558	1	2002 IL SOLE 24 ORE SPA	€ 268	SI	€ -
2002	1406	554	1	2002 COELDA	€ 10.152	SI	€ -
2002	1406	571	1	2002 LA TIPOGRAFIA LA DUE MARI	€ 360	SI	€ -
Totale 1406					€ 16.780		€ -
2002	1408	544	1	2002 PROGRESS COMMUNICATION	€ 2.603	SI	€ -
Totale 1408					€ 2.603		€ -
2002	1409	77	1	2002 TELECOM ITALIA S.P.A.	€ 1	SI	€ -
2002	1409	542	1	2002 BANCO DI NAPOLI	€ 27	SI	€ -
Totale 1409					€ 28		€ -
2002	1.04.10.1	81	1	2002 AVVISATORE MARITTIMO	€ 409	SI	€ -
2002	1.04.10.1	277	1	2002 ETNA DANIELE	€ 1.408	SI	€ -
2002	1.04.10.1	368	1	2002 POTI SALVATORE	€ 190	SI	€ -
2002	1.04.10.1	415	1	2002 MASCELLARO MICHELE	€ 1.032	SI	€ -
2002	1.04.10.1	545	1	2002 CAFFIO VINCENZO	€ 60	SI	€ -
2002	1.04.10.1	545	1	2002 SCARCI ALFREDO	€ 60	SI	€ -
2002	1.04.10.1	545	1	2002 DANESE PAOLO	€ 60	SI	€ -
2002	1.04.10.1	545	1	2002 GUIDA COSIMO	€ 60	SI	€ -
2002	1.04.10.1	545	1	2002 SIMEONE GIOVANNI	€ 60	SI	€ -
2002	1.04.10.1	545	1	2002 CACCHIULLO AUGUSTO	€ 60	SI	€ -
2002	1.04.10.1	545	1	2002 FIORINO ORONZO	€ 60	SI	€ -
2002	1.04.10.1	545	1	2002 MELUCCI ADOLFO	€ 60	SI	€ -
2002	1.04.10.1	545	1	2002 ZIZZI PASQUALE	€ 60	SI	€ -
2002	1.04.10.1	545	1	2002 JAVARONE VINCENZO	€ 60	SI	€ -
2002	1.04.10.1	545	1	2002 BANCA D'ITALIA IRAP	€ 66	SI	€ -
2002	1.04.10.1	545	1	2002 AUTORITA' PORTUALE	€ 178	SI	€ -
2002	1.04.10.1	548	1	2002 DOTT. CIRO GENTILE	€ 17	SI	€ -
2002	1.04.10.1	551	1	2002 LONDON SCHOOL OF ECONOMIC	€ 42.000	SI	€ -

## XVI LEGISLATURA - DISEGNI DI LEGGE E RELAZIONI - DOCUMENTI

E.F.	CAPITOLO	IMPEGNO		CREDITORE	IMPORTO	PAGATO	IMPORTO RESIDUO IN EURO
		N°	PR. ANNO				
Totale 1410							
2002	1.04.12.1	515	1	2002 PUBLICOR PICC.SOC.COOP. A RL	€ 45.896	SI	€ -
2002	1.04.12.1	564	1	2002 PUBLICOR PICC.SOC.COOP. A RL	€ 570	SI	€ -
2002	1.04.12.1	564	1	2002 RCS EDITORI SPA	€ 1.984	SI	€ -
2002	1.04.12.1	564	1	2002 IL SOLE 24 ORE SPA	€ 1.053	SI	€ -
2002	1.04.12.1	564	1	2002 IST. POLIGRAFICO	€ 1.457	SI	€ -
2002	1.04.12.2	406	1	2002 IL POLITECNICO	€ 588	SI	€ -
2002	1.04.12.2	406	1	2002 BLUSTAR TV	€ 17.043	SI	€ -
2002	1.04.12.2	566	1	2002 COMUNE DI TARANTO	€ 2.400	SI	€ -
2002	1.04.12.3	566	1	2002 Business Events Management Ltd	€ 32.000	PARZ.	€ 23.574
2002	1.04.12.3	567	1	2002 Progetto Città s.r.l.	€ 5.578	SI	€ -
2002	1.04.12.4	537	1	2002 ED. COMMERCIALI MARITTIME	€ 4.644	SI	€ -
2002	1.04.12.4	537	1	2002 PIEMME SPA	€ 782	SI	€ -
2002	1.04.12.4	537	1	2002 PUBLICOR PICC.SOC.COOP. A RL	€ 3.000	SI	€ -
2002	1.04.12.4	537	1	2002 PUBLIRAMA SPA	€ 312	SI	€ -
2002	1.04.12.4	537	1	2002 INFORMA MARITTIME E	€ 787	SI	€ -
2002	1.04.12.4	568	1	2002 INFORMARE	€ 2.370	SI	€ -
2002	1.04.12.4	568	1	2002 SOC. EDITORIALE MARITTIMA	€ 2.160	SI	€ -
2002	1.04.12.4	568	1	2002 SOC. EDIZIONI MARITTIME	€ 996	SI	€ -
Totale 1412							
2002	1415	163	1	2002 ECOLOGICA SPA	€ 78.280	PARZ.	€ 23.574
2002	1415	162	1	2002 POLIJOR SERVICE SOC COOP.R.L.	€ 5.358	PARZ.	€ 7
Totale 1415							
2002	1416	117	1	2002 EDICOLA MELLONE	€ 7.556	SI	€ 7
2002	1416	554	1	2002 COELDA	€ 351	SI	€ -
Totale 1416							
2002	2101	161	1	2002 APT ENGINEERING	€ 1.200	SI	€ -
Totale 2101							
2002	2102	101	1	2002 ING. ANGELO MILO	€ 608	SI	€ -
2002	2102	169	1	2002 ATI BITETTI - CANTIERI RIUNITI	€ 4.608	SI	€ -
2002	2102	207	1	2002 ING. ANDREA FERRANTE	€ 8.254	SI	€ -
2002	2102	308	1	2002 ING. CARLO RANIERI	€ 1.966	SI	€ -
2002	2102	494	1	2002 ING. BATTISTA	€ 17.275	SI	€ -
2002	2102	494	1	2002 ING. BAIAMONTE	€ 18.590	SI	€ -
2002	2102	494	1	2002 ING. MAUTONE	€ 18.590	SI	€ -
2002	2102	494	1	2002 AUTORITY PORTUALE TARANTO	€ 9.513	SI	€ -
2002	2102	448	1	2002 STUDIO GEOTECNICO ITALIANO SRL	€ 6.251	NO	€ 6.252
2002	2102	557	1	2002 RFI SPA	€ 140.000	SI	€ -
Totale 2102							
					€ 225.656	€	€ 6.252

XVI LEGISLATURA - DISEGNI DI LEGGE E RELAZIONI - DOCUMENTI

E.F.	CAPITOLO	IMPEGNO		CREDITORE	IMPORTO	PAGATO	IMPORTO RESIDUO IN EURO
		N°	PR. ANNO				
2002	2203	549	1	2002 IBM	€ 1.488	SI	€ -
2002	2203	553	1	2002 IBM	€ 1.751	SI	€ -
Totale 2203					€ 3.239		€ -
2002	2301	313	1	2002 DISTRI PARK	€ 87.500	SI	€ -
Totale 2301					€ 87.500		€ -
2002	4101	101	1	2002 AUTORITA' PORTUALE	€ 101	SI	€ -
2002	4101	207	1	2002 AUTORITA' PORTUALE	€ 1.094	SI	€ -
2002	4101	308	1	2002 AUTORITA' PORTUALE	€ 227	SI	€ -
2002	4101	277	1	2002 AUTORITA' PORTUALE	€ 230	SI	€ -
2002	4101	368	1	2002 AUTORITA' PORTUALE	€ 38	SI	€ -
2002	4101	415	1	2002 AUTORITA' PORTUALE	€ 206	SI	€ -
2002	4101	494	1	2002 AUTORITA' PORTUALE	€ 10.267	SI	€ -
2002	4101	511	1	2002 AUTORITA' PORTUALE	€ 898	SI	€ -
2002	4101	161	1	2002 AUTORITA' PORTUALE	€ 1.587	SI	€ -
2002	4101	542	1	2002 AUTORITA' PORTUALE	€ 14	NO	€ 14
2002	4101	543	1	2002 AUTORITA' PORTUALE	€ 205	SI	€ -
2002	4101	545	1	2002 AUTORITA' PORTUALE	€ 178	SI	€ -
2002	4101	548	1	2002 AUTORITA' PORTUALE	€ 3	SI	€ -
Totale 4101					€ 15.047		€ 14
Totale 2002					€ 655.022		€ 30.099
2003	1.01.01.1	94	1	2003 APPIA VIAGGI SAS	€ 433	SI	€ -
2003	1.01.01.1	94	1	2003 AUTORITA' PORTUALE C. 20/1	€ 456	SI	€ -
2003	1.01.01.2	95	1	2003 AUTORITA' PORTUALE C. 20/2	€ 10	SI	€ -
2003	1.01.01.2	467	1	2003 AGENZIA DELLE DOGANE	€ 258	SI	€ -
2003	1.01.01.2	467	1	2003 BANCA D'ITALIA IRPEF	€ 22	SI	€ -
2003	1.01.01.2	503	1	2003 FIORINO ORONZO	€ 97	SI	€ -
2003	1.01.01.2	503	1	2003 FRANZOSO PIETRO	€ 97	SI	€ -
2003	1.01.01.2	503	1	2003 GIGANTE CLEMENTE	€ 97	SI	€ -
2003	1.01.01.2	503	1	2003 CIPPONE PASQUALE	€ 97	SI	€ -
2003	1.01.01.2	503	1	2003 LEONCINI GIOVANBATTISTA	€ 144	SI	€ -
2003	1.01.01.2	503	1	2003 MALLITO GIULIANO	€ 97	SI	€ -
2003	1.01.01.2	503	1	2003 MARANGI FRANCO	€ 97	SI	€ -
2003	1.01.01.2	503	1	2003 GENNARINI VALENTINO	€ 97	SI	€ -
2003	1.01.01.2	503	1	2003 PAPALIA EMANUELE VITO	€ 77	SI	€ -
2003	1.01.01.2	503	1	2003 MELUCCI ADOLFO	€ 97	SI	€ -
2003	1.01.01.2	503	1	2003 SIMEONE GIOVANNI	€ 97	SI	€ -
2003	1.01.01.2	503	1	2003 CARAMIA ANTONIO	€ 87	SI	€ -
2003	1.01.01.2	503	1	2003 AUTORITA' PORTUALE	€ 546	SI	€ -
2003	1.01.01.2	503	1	2003 BANCA D'ITALIA IRAP	€ 165	SI	€ -

## XVI LEGISLATURA - DISEGNI DI LEGGE E RELAZIONI - DOCUMENTI

E.F.	CAPITOLO	IMPEGNO		CREDITORE	IMPORTO	PAGATO	IMPORTO RESIDUO IN EURO
		N°	PR. ANNO				
2003	1.01.01.2	503	1	2003 PETRICCIONE ALESSANDRO	€ 69	SI	€ -
2003	1.01.01.2	503	1	2003 SCARCELLA VINCENZO	€ -	SI	€ -
2003	1.01.01.2	503	1	2003 CASTELLANO FRANCESCO	€ -	SI	€ -
2003	1.01.01.3	128	1	2003 ZIZZI PASQUALE	€ 40	SI	€ -
2003	1.01.01.3	128	1	2003 C.R.T. MORELLO A.R.L.	€ 8	SI	€ -
2003	1.01.01.3	128	1	2003 DELFINIA SRL	€ 106	SI	€ -
2003	1.01.01.3	128	1	2003 EUROPA PRIMAVERA	€ 66	SI	€ -
2003	1.01.01.3	128	1	2003 CILIBERTI GASPARE	€ 14	SI	€ -
2003	1.01.01.3	128	1	2003 FEDELE GUIDO	€ 120	SI	€ -
2003	1.01.01.3	128	1	2003 AUTORITA' PORTUALE C. 20/1	€ 6	SI	€ -
Totale 1101					€ 3.687		€ -
2003	1204	98	1	2003 C.R.T. MORELLO A.R.L.	€ 581	SI	€ -
2003	1204	98	1	2003 APPIA VIAGGI SAS	€ 3.142	SI	€ -
2003	1204	98	1	2003 HOTEL SONYA	€ 1.357	SI	€ -
Totale 1206					€ 5.081		€ -
2003	1206	246	1	2003 OXFORD LANGUAGE SERVICES	€ 2.600	SI	€ -
2003	1206	515	1	2003 ISSEL SRL	€ 960	SI	€ -
2003	1206	515	1	2003 RYNA INDUSTRIA SRL	€ 1.980	SI	€ -
2003	1206	515	1	2003 IPSOA	€ 200	SI	€ -
2003	1206	515	1	2003 CEIDA	€ 2.784	SI	€ -
Totale 1206					€ 8.524		€ -
2003	1.04.02.1	369	1	2003 FIRE SERVICE	€ 130	SI	€ -
2003	1.04.02.1	497	1	2003 SANTACESARIA GIUSEPPE	€ 4.200	SI	€ -
2003	1.04.02.1	502	1	2003 IFI SRL	€ 35.823	SI	€ -
2003	1.04.02.1	516	1	2003 SANTACESARIA GIUSEPPE	€ 3.264	SI	€ -
2003	1.04.02.3	171	1	2003 BLOISE ALDO	€ 465	SI	€ -
2003	1.04.02.3	341	1	2003 SINCON SRL	€ 248	SI	€ -
2003	1.04.02.3	483	1	2003 SINCON SRL	€ 1.859	SI	€ -
Totale 1402					€ 45.989		€ -
2003	1.04.05.2	301	1	2003 ENEL SPA	€ 2.188	SI	€ -
Totale 1405					€ 2.188		€ -
2003	1406	454	1	2003 DEA LIBRERIA SPA	€ 74	SI	€ -
2003	1406	498	1	2003 ALBANO & AMODIO	€ 945	SI	€ -
2003	1406	498	1	2003 COPYTECNICA OFFICE	€ 1.624	SI	€ -
Totale 1406					€ 2.643		€ -
2003	1408	509	1	2003 AUTORITA' PORTUALE C. 20/1	€ 170	SI	€ -
2003	1408	509	1	2003 CONTE MICHELE	€ 40	SI	€ -
2003	1408	509	1	2003 CRT MORELLO ARL	€ 114	SI	€ -
2003	1408	485	1	2003 COMUNE DI GROTTAGLIE	€ 975	SI	€ -

XVI LEGISLATURA - DISEGNI DI LEGGE E RELAZIONI - DOCUMENTI

E.F.	CAPITOLO	IMPEGNO		CREDITORE	IMPORTE	PAGATO	IMPORTE RESIDUO IN EURO
		N°	PR. ANNO				
2003	1408	478	1	2003 ELPLAST SAS	€ 85	SI	€ -
Totale 1408					€ 1.384		€ -
2003	1.04.10.1	1	1	2003 ETNA DANIELE	€ 350	SI	€ -
2003	1.04.10.1	102	1	2003 AVVISATORE MARITTIMO	€ 2.400	SI	€ -
2003	1.04.10.1	239	1	2003 MASCELLARO MICHELE	€ 825	SI	€ -
2003	1.04.10.1	239	1	2003 AUTORITA' PORTUALE	€ 206	SI	€ -
2003	1.04.10.1	239	1	2003 BANCA D'ITALIA IRAP	€ 88	SI	€ -
2003	1.04.10.1	289	1	2003 POTI SALVATORE	€ 166	SI	€ -
2003	1.04.10.1	289	1	2003 AUTORITA' PORTUALE	€ 42	SI	€ -
2003	1.04.10.1	476	1	2003 TANcredi ROCCO	€ 13.750	SI	€ -
2003	1.04.10.1	476	1	2003 AUTORITA' PORTUALE	€ 3.437	SI	€ -
2003	1.04.10.1	476	1	2003 BANCA D'ITALIA IRAP	€ 1.461	SI	€ -
2003	1.04.10.1	496	1	2003 GENTILE CIRO	€ 209	SI	€ -
2003	1.04.10.1	496	1	2003 AUTORITA' PORTUALE	€ 52	SI	€ -
2003	1.04.10.1	466	1	2003 BIANCO ALESSANDRA	€ 3.000	SI	€ -
2003	1.04.10.1	466	1	2003 AUTORITA' PORTUALE	€ 750	SI	€ -
2003	1.04.10.1	466	1	2003 BANCA D'ITALIA IRAP	€ 319	SI	€ -
2003	1.04.10.1	517	1	2003 PETRICCIONE ALESSANDRO	€ 43	SI	€ -
2003	1.04.10.1	517	1	2003 CAFFIO VINCENZO	€ 60	SI	€ -
2003	1.04.10.1	517	1	2003 SCARCI ALFREDO	€ 60	SI	€ -
2003	1.04.10.1	517	1	2003 CACCHIULLO AUGUSTO	€ 60	SI	€ -
2003	1.04.10.1	517	1	2003 FIORINO ORONZO	€ 60	SI	€ -
2003	1.04.10.1	517	1	2003 SIMEONE GIOVANNI	€ 60	SI	€ -
2003	1.04.10.1	517	1	2003 MELUCCI ADOLFO	€ 60	SI	€ -
2003	1.04.10.1	517	1	2003 ZIZZI PASQUALE	€ 59	SI	€ -
2003	1.04.10.1	517	1	2003 BANCA D'ITALIA IRAP	€ 53	SI	€ -
2003	1.04.10.1	517	1	2003 AUTORITA' PORTUALE	€ 160	SI	€ -
Totale 1410					€ 27.727		€ -
2003	1.04.11.2	238	1	2003 CONDOMINIO VIA DE CESARE	€ 114	SI	€ -
Totale 1410					€ 114		€ -
2003	1.04.12.2	461	1	2003 SOLUZIONI PUBBLICITA' E MARKETING	€ 1.800	SI	€ -
2003	1.04.12.2	480	1	2003 TIPOGRAFIA LA DUE MARI	€ 1.440	SI	€ -
2003	1.04.12.2	519	1	2003 A & B COMUNICAZIONI SRL	€ 3.536	SI	€ -
2003	1.04.12.3	513	1	2003 IES SRL	€ 1.452	SI	€ -
2003	1.04.12.3	513	1	2003 PUBLISHING EVENTS LTD	€ 333	SI	€ -
2003	1.04.12.3	514	1	2003 MEETING Y SALONES S.A. UNIPERSONAL	€ 2.101	SI	€ -
2003	1.04.12.3	514	1	2003 MEETING Y SALONES S.A. UNIPERSONAL	€ 1.072	SI	€ -
2003	1.04.12.4	372	1	2003 INFORMARE	€ 3.480	SI	€ -
2003	1.04.12.4	372	1	2003 SOCIETA' EDITORIALE	€ 1.020	SI	€ -

## XVI LEGISLATURA - DISEGNI DI LEGGE E RELAZIONI - DOCUMENTI

E.F.	CAPITOLO	IMPEGNO		CREDITORE	IMPORTO	PAGATO	IMPORTO RESIDUO IN EURO
		N°	PR. ANNO				
2003	1.04.12.4	372	1	2003 PUBLIRAMA SPA	€ 839	SI	€ -
2003	1.04.12.4	446	1	2003 PIEMME SPA	€ 3.607	SI	€ -
2003	1.04.12.4	446	1	2003 EDIZIONI COMMERCIALI E MARITTIME SRL	€ 842	SI	€ -
2003	1.04.12.4	446	1	2003 INFORMA MARITIME E TRANSPORT	€ 3.404	SI	€ -
2003	1.04.12.4	446	1	2003 PUBLIKOMPASS SPA	€ 2.160	SI	€ -
2003	1.04.12.4	446	1	2003 PUBLIRAMA SPA	€ 703	SI	€ -
2003	1.04.12.4	446	1	2003 NOVEGA EDIZIONI SRL	€ 1.050	SI	€ -
2003	1.04.12.4	511	1	2003 A. MANZONI & C. SPA	€ 2.048	SI	€ -
2003	1.04.12.4	511	1	2003 L'EDITORIALE SRL	€ 456	SI	€ -
2003	1.04.12.4	511	1	2003 SOCIETA' EDIZIONI MARITTIME SRL	€ 557	SI	€ -
2003	1.04.12.4	511	1	2003 EDICONSULT INTERNAZIONALE	€ 3.142	SI	€ -
2003	1.04.12.4	511	1	2003 ITALIA IN MOVIMENTO	€ 2.471	SI	€ -
Totale 1412					€ 37.573		€ -
2003	1415	158	1	2003 ECOLOGICA SPA	€ 2.675	SI	€ -
2003	1415	328	1	2003 POLITOR SERVICE SOC COOP.R.L.	€ 3.807	SI	€ -
2003	1415	506	1	2003 ECOLOGICA SPA	€ 53.574	PARZ.	€ 57
Totale 1415					€ 60.056		€ 57
2003	1416	109	1	2003 EDICOLA MELLONE	€ 447	SI	€ -
2003	1416	209	1	2003 AUTORITA' PORTUALE C. 20/1	€ 14	SI	€ -
2003	1416	455	1	2003 FAD PROFESSIONAL SRL	€ 102	SI	€ -
2003	1416	499	1	2003 FLORIO DOMENICO	€ 10	SI	€ -
2003	1416	512	1	2003 PALOMBO MANUELA	€ 103	SI	€ -
Totale 1416					€ 676		€ -
2003	1501	507	1	2003 CONSORZIO ATTIVITA' FORMATIVE	€ 5.720	SI	€ -
2003	1501	508	1	2003 CONSORZIO ATTIVITA' FORMATIVE	€ 429	SI	€ -
Totale 1416					€ 6.149		€ -
2003	2101	266	1	2003 ILVA SPA	€ 2.386.560	SI	€ -
2003	2101	363	1	2003 ATI NUOVA EDIL SRL /ITES SRL	€ 257.359	SI	€ -
2003	2101	365	1	2003 COSTRUZIONI TROSO LUCIO	€ 590.921	SI	€ -
Totale 2101					€ 3.234.840		€ -
2003	2102	121	1	2003 BOZZETTO FONDAZIONI SRL	€ 5.169	SI	€ -
2003	2102	80	1	2003 ATI BITETTI - CANTIERI RIUNITI	€ 17.924	SI	€ -
2003	2102	185	1	2003 BOZZETTO FONDAZIONI SRL	€ 16.712	PARZ.	€ 2.967
2003	2102	263	1	2003 PROF. A. MATARRESE	€ 6.000	NO	€ 6.000
2003	2102	263	1	2003 ING. G. NUZZO	€ 6.000	NO	€ 6.000
2003	2102	263	1	2003 AUTORITA' PORTUALE	€ 2.400	NO	€ 2.400
2003	2102	272	1	2003 TE.AM. SNC	€ 4.041	SI	€ -
2003	2102	262	1	2003 GRANDI LAVORI FINCOSIT SPA	€ 163.549	SI	€ -
2003	2102	230	1	2003 ARCH. TOSCANO	€ 5.120	SI	€ -



## XVI LEGISLATURA - DISEGNI DI LEGGE E RELAZIONI - DOCUMENTI

E.F.	CAPITOLO	IMPEGNO		CREDITORE	IMPORTO	PAGATO	IMPORTO RESIDUO IN EURO
		N°	PR. ANNO				
2003	2102	230	1	AUTORITA' PORTUALE	€ 1.000	SI	€ -
2003	2102	269	1	MAD SRL	€ 450	SI	€ -
2003	2102	359	1	TE-AM. SNC	€ 49.410	SI	€ -
2003	2102	389	1	SCIRO SPA	€ 464.360	PARZ.	€ 283.760
2003	2102	411	1	GRANDI LAVORI FINCOSIT SPA	€ 51.342	PARZ.	€ 1.993
2003	2102	424	1	SJS ING. LENTINI	€ 122.400	NO	€ 122.400
2003	2102	462	1	MGA ARCHITETTURA	€ 63.231	SI	€ -
Totale 2102					€ 979.109		€ 425.520
2003	4101	1	1	AUTORITA' PORTUALE	€ 350	SI	€ -
2003	4101	239	1	AUTORITA' PORTUALE	€ 206	SI	€ -
2003	4101	263	1	AUTORITA' PORTUALE	€ 2.400	NO	€ 2.400
2003	4101	289	1	AUTORITA' PORTUALE	€ 42	SI	€ -
2003	4101	230	1	AUTORITA' PORTUALE	€ 1.000	SI	€ -
2003	4101	467	1	AUTORITA' PORTUALE	€ 32	NO	€ 32
2003	4101	476	1	AUTORITA' PORTUALE	€ 3.438	SI	€ -
2003	4101	496	1	AUTORITA' PORTUALE	€ 52	SI	€ -
2003	4101	466	1	AUTORITA' PORTUALE	€ 750	SI	€ -
2003	4101	503	1	AUTORITA' PORTUALE	€ 546	PARZ.	€ 0,01
2003	4101	517	1	AUTORITA' PORTUALE	€ 174	PARZ.	€ 28
Totale 4101					€ 8.989		€ 2.460
<b>Totale 2003</b>					€		€ 428.037
2004	1.01.01.2	6	1	AUTORITA' PORTUALE C. 20/1	€ 10	SI	€ -
2004	1.01.01.2	511	1	COMITATO PORTUALE	€ 1.872	SI	€ -
Totale 1101					€ 1.882		€ -
2004	1204	11	1	C.R.T. MORELLO A.R.L.	€ 60	SI	€ -
Totale 1204					€ 60		€ -
2004	1206	452	1	CEIDA	€ 6.391	SI	€ -
2004	1206	481	1	OXFORD LANGUAGE SERVICES	€ 6.500	SI	€ -
2004	1206	482	1	D.SSA CERNAYASKA	€ 400	SI	€ -
2004	1206	509	1	SINCON SRL	€ 2.400	SI	€ -
2004	1206	520	1	ITA FOMAZIONE SRL	€ 2.700	SI	€ -
Totale 1206					€ 18.390		€ -
2004	1.04.02.1	20	1	CAVALLARO ASCENSORI	€ 168	SI	€ -
2004	1.04.02.1	205	1	L'ELETTRA IMPIANTISTICA	€ 646	SI	€ -
2004	1.04.02.1	345	1	EDILETTRA	€ 97.010	SI	€ -
2004	1.04.02.1	383	1	FIRE SERVICE	€ 130	SI	€ -
2004	1.04.02.1	406	1	SANTACESARIA GIUSEPPE	€ 622	SI	€ -
2004	1.04.02.1	493	1	GUARN INDUSTRIA	€ 1.110	SI	€ -

## XVI LEGISLATURA - DISEGNI DI LEGGE E RELAZIONI - DOCUMENTI

E.F.	IMP.	CAPITOLO		IMPEGNO		CREDITORE	IMPORTE	PAGATO	IMPORTE RESIDUO IN EURO	
		N°	PR. ANNO	N°	PR. ANNO					
2004	1.04.02.1	493	1	2004	SUBTECNO	€	2.400	SI	€	
2004	1.04.02.1	493	1	2004	JONIO SUB	€	700	SI	€	
2004	1.04.02.1	498	1	2004	IFI SRL	€	1.818	SI	€	
2004	1.04.02.1	521	1	2004	SANTACESARIA GIUSEPPE TECNOMPIANTI	€	622	SI	€	
2004	1.04.02.1	517	1	2004	SANTACESARIA GIUSEPPE TECNOMPIANTI	€	41.845	SI	€	
2004	1.04.02.1	522	1	2004	L'ELETTRA IMPIANTISTICA	€	864	SI	€	
2004	1.04.02.2	220	1	2004	PETROL SERVICE SNC	€	55	SI	€	
2004	1.04.02.3	269	1	2004	DIITTA ALDO BLOISE	€	465	SI	€	
2004	1.04.02.3	332	1	2004	SINCON SRL	€	248	SI	€	
2004	1.04.02.3	373	1	2004	CO.EL.DA SOFTWARE	€	2.520	SI	€	
2004	1.04.02.3	471	1	2004	SINCON SRL	€	542	SI	€	
2004	1.04.02.3	509	1	2004	SINCON SRL	€	1.440	SI	€	
Totale 1402							€	153.206		€
2004	1404	436	1	2004	SINCON SRL	€	546	SI	€	
Totale 1404							€	546		€
2004	1.04.05.2	7	1	2004	ENEL	€	297	SI	€	
Totale 1405							€	297		€
2004	1406	56	1	2004	VARI	€	836	PARZ.	€	
2004	1406	314	1	2004	DE AGOSTINI PROFESSIONALE	€	1.805	SI	€	
2004	1406	509	1	2004	SINCON SRL	€	1.056	SI	€	
Totale 1406							€	3.697		€
2004	1407	470	1	2004	F.E.P. DI CHIRIACO' VINCENZO	€	311	SI	€	
Totale 1407							€	311		€
2004	1.04.10.1	101	1	2004	AVVISATORE MARITTIMO	€	1.200	SI	€	
2004	1.04.10.1	170	1	2004	POTI SALVATORE	€	314	SI	€	
2004	1.04.10.1	170	1	2004	AUTORITA' PORTUALE	€	210	SI	€	
2004	1.04.10.1	194	1	2004	TARANTO CONTAINER TERMINAL	€	628	SI	€	
2004	1.04.10.1	321	1	2004	VARI	€	631	SI	€	
2004	1.04.10.1	321	1	2004	AUTORITA' PORTUALE	€	280	SI	€	
2004	1.04.10.1	478	1	2004	TANCREDI ROCCO	€	14.062	SI	€	
2004	1.04.10.1	478	1	2004	AUTORITA' PORTUALE	€	4.688	SI	€	
2004	1.04.10.1	478	1	2004	BANCA D'ITALIA IRAP	€	1.594	SI	€	
2004	1.04.10.1	478	1	2004	INPS	€	1.875	SI	€	
2004	1.04.10.1	510	1	2004	CARLUCCI	€	248	SI	€	
2004	1.04.10.1	510	1	2004	AUTORITA' PORTUALE	€	56	SI	€	
2004	1.04.10.2	237	1	2004	CAPRA	€	12.000	SI	€	
2004	1.04.10.2	237	1	2004	AUTORITA' PORTUALE	€	3.000	SI	€	
2004	1.04.10.2	237	1	2004	INPS	€	1.000	SI	€	
2004	1.04.10.2	473	1	2004	SINCON SRL	€	3.000	SI	€	

XVI LEGISLATURA - DISEGNI DI LEGGE E RELAZIONI - DOCUMENTI

E.F.	CAPITOLO	IMPEGNO		CREDITORE	IMPORTE	PAGATO	IMPORTE RESIDUO IN EURO
		N°	PR. ANNO				
2004	1.04.10.2	524	1	2004 S.I.T. SRL	€ 87.894	SI	€ -
Totale 1410					€ 132.680		€ -
2004	1.04.12.2	486	1	2004 RELATORI AL CONVEGNO	€ 9.600	SI	€ -
2004	1.04.12.2	486	1	2004 AUTORITA' PORTUALE	€ 2.400	SI	€ -
2004	1.04.12.2	486	1	2004 PROF. FAZIO	€ 96	SI	€ -
2004	1.04.12.4	232	1	2004 SEAT	€ 986	SI	€ -
2004	1.04.12.4	299	1	2004 PUBLIRAMA	€ 889	SI	€ -
2004	1.04.12.4	501	1	2004 SOCIETA' EDITORIALE	€ 1.020	SI	€ -
2004	1.04.12.4	501	1	2004 EDIZIONI COMMERCIALI E	€ 602	SI	€ -
2004	1.04.12.4	501	1	2004 SOCIETA' EDIZIONI MARITTIME	€ 557	SI	€ -
2004	1.04.12.4	501	1	2004 COMUNICARE S.R.L.	€ 204	SI	€ -
2004	1.04.12.4	501	1	2004 RCS PUBBLICITA' S.P.A.	€ 780	SI	€ -
2004	1.04.12.4	501	1	2004 PUBBLICOR PICCOLA SOC. COOP	€ 240	SI	€ -
2004	1.04.12.4	501	1	2004 PUBLIKOMPASS SPA	€ 727	SI	€ -
2004	1.04.12.4	501	1	2004 DOD'S PARLAMENTARY	€ 4.200	PARZ.	€ 700
2004	1.04.12.4	501	1	2004 LOGISTIC BUSINESS MAGAZINE	€ 2.925	SI	€ -
2004	1.04.12.4	501	1	2004 COMPASS PUBLICATIONS LTD	€ 3.950	PARZ.	€ 1.046
Totale 1412					€ 29.176		€ 1.746
2004	1415	144	1	2004 ECOLOGICA SPA	€ 26.787	SI	€ -
2004	1415	286	1	2004 ECOLOGICA SPA	€ 26.787	SI	€ -
2004	1415	426	1	2004 ECOLOGICA SPA	€ 26.787	SI	€ -
2004	1415	441	1	2004 LIBERTAS SOC. COOP. A.R.L.	€ 53.235	SI	€ -
Totale 1415					€ 133.596		€ -
2004	1416	57	1	2004 EDICOLA MELLONE	€ 3.013	SI	€ -
2004	1416	467	1	2004 FAD PROFESSIONAL SRL	€ 102	SI	€ -
2004	1416	502	1	2004 LA VIGILANTE S.A.S.	€ 9.125	SI	€ -
Totale 1416					€ 12.241		€ -
2004	1501	518	1	2004 E.I.A.	€ 1.500	SI	€ -
2004	1501	525	1	2004 A.C.I.T.	€ 250	SI	€ -
Totale 1416					€ 1.750		€ -
2004	2101	128	1	2004 COSTRUZIONI TROSO LUCIO	€ 44.066	SI	€ -
2004	2101	459	1	2004 ATI NUOVA EDIL SRL /ITES SRL	€ 48.444	SI	€ -
2004	2101	500	1	2004 MGA ARCHITETTURA	€ 76.856	PARZ.	€ 7.686
2004	2101	515	1	2004 GIANNINI POMPEO	€ 685.237	PARZ.	€ 43.876
Totale 2101					€ 169.365		€ 51.561
2004	2102	29	1	2004 STUDIO GEOTECNICO ITALIANO	€ 33.293	SI	€ -
2004	2102	70	1	2004 ATI BITETTI - CANTIERI RIUNITI	€ 3.672	PARZ.	€ 108
2004	2102	77	1	2004 ANAS SPA	€ 1.080.500	PARZ.	€ 378.175
2004	2102	115	1	2004 ATI SINCON S.R.L./DATES SAS	€ 97.443	SI	€ -

## XVI LEGISLATURA - DISEGNI DI LEGGE E RELAZIONI - DOCUMENTI

E.F.	CAPITOLO	IMPEGNO		CREDITORE	IMPORTO	PAGATO	IMPORTO RESIDUO IN EURO
		N°	PR. ANNO				
2004	2102	136	1	ICRAM	€ 74.000	SI	€ -
2004	2102	213	1	CIMINI	€ 80.330	SI	€ -
2004	2102	213	1	AUTORITA' PORTUALE	€ 15.689	SI	€ -
2004	2102	234	1	COTECCHIA	€ 92.040	PARZ.	€ 349
2004	2102	234	1	AUTORITA' PORTUALE	€ 17.000	SI	€ -
2004	2102	278	1	L.A.G. BRUNO SRL	€ 49.991	SI	€ -
2004	2102	346	1	SALENTO IMPIANTI SNC	€ 1.375.732	PARZ.	€ 261.215
2004	2102	347	1	ALFA IMPIANTI SNC	€ 206.454	SI	€ -
2004	2102	464	1	SOLITO	€ 105.574	PARZ.	€ 46.551
2004	2102	484	1	AUTORITA' PORTUALE	€ 20.620	PARZ.	€ 9.092
2004	2102	484	1	TARTAGLINI	€ 97.280	PARZ.	€ 19.456
2004	2102	519	1	AUTORITA' PORTUALE	€ 19.000	PARZ.	€ 3.800
2004	2102	519	1	UFFICIO DEL GENIO CIVILE OO.MM. DI BARI	€ 1.406	SI	€ -
2004	2102	519	1	AUTORITA' PORTUALE	€ 378	SI	€ -
2004	2102	523	1	ATI APULIA S.R.L./PASTRORE MICHELE	€ 818.851	SI	€ -
<b>Totale 2102</b>					€ 4.155.960		€ 718.746
2004	2202	80	1	CANTIERE NAVALMECC. EMANUELE STANISCI	€ 264.993	SI	€ -
<b>Totale 2202</b>					€ 264.993		€ -
2004	2203	280	1	EXPO ARREDO LOBIANCO	€ 43.245	SI	€ -
<b>Totale 2203</b>					€ 43.245		€ -
2004	4101	170	1	AUTORITA' PORTUALE	€ 210	SI	€ -
2004	4101	213	1	AUTORITA' PORTUALE	€ 15.689	SI	€ -
2004	4101	234	1	AUTORITA' PORTUALE	€ 17.000	SI	€ -
2004	4101	237	1	AUTORITA' PORTUALE	€ 3.000	SI	€ -
2004	4101	321	1	AUTORITA' PORTUALE	€ 280	SI	€ -
2004	4101	464	1	AUTORITA' PORTUALE	€ 20.620	PARZ.	€ 9.092
2004	4101	478	1	AUTORITA' PORTUALE	€ 3.750	SI	€ -
2004	4101	482	1	AUTORITA' PORTUALE	€ 80	SI	€ -
2004	4101	484	1	AUTORITA' PORTUALE	€ 19.000	PARZ.	€ 3.800
2004	4101	486	1	AUTORITA' PORTUALE	€ 2.400	PARZ.	€ 200
2004	4101	510	1	AUTORITA' PORTUALE	€ 56	SI	€ -
2004	4101	519	1	AUTORITA' PORTUALE	€ 378	SI	€ -
<b>Totale 4101</b>					€ 82.085		€ 13.092
2004	4102	478	1	AUTORITA' PORTUALE	€ 938	SI	€ -
<b>Totale 4102</b>					€ 938		€ -
<b>Totale 2004</b>					€ 785.144		€ -
2005	1.01.01.2	270	1	COMITATO PORTUALE	€ 140	SI	€ -
2005	1.01.01.2	458	1	COMITATO PORTUALE	€ 5.610	SI	€ -
2005	1.01.01.3	210	1	REVISORI DEI CONTI	€ 1.898	PARZ.	€ 240

## XVI LEGISLATURA - DISEGNI DI LEGGE E RELAZIONI - DOCUMENTI

E.F.	CAPITOLO	IMPEGNO		CREDITORE	IMPORTO	PAGATO	IMPORTO RESIDUO
		N°	PR. ANNO				
	IMP.						IN EURO
2005	1.01.01.3	454	1	2005 REVISORI DEI CONTI	€ 11.706	SI	€ -
2005	1.01.01.3	454	1	2005 AUTORITA' PORTUALE	€ 2.958	SI	€ -
2005	1.01.01.3	458	1	2005 REVISORI DEI CONTI	€ 841	SI	€ -
2005	1.01.01.2	458	1	2005 AUTORITA' PORTUALE	€ 1.955	SI	€ -
	Totale 1101				€ 25.108		€ 240
2005	1204	208	1	2005 AUTORITA' PORTUALE C/BPP 1124937	€ 35	SI	€ -
	Totale 1204				€ 35		€ -
2005	1.02.05.4	100	1	2005 DIPENDENTI	€ 100	SI	€ -
	Totale 1205				€ 100		€ -
2005	1206	365	1	2005 OXFORD LANGUAGE SERVICES	€ 8.540	PARZ.	€ 433
	Totale 1206				€ 8.540		€ 433
2005	1.04.02.1	105	1	2005 CAVALLARO ASCENSORI	€ 320	SI	€ -
2005	1.04.02.1	308	1	2005 SANTACESARIA GIUSEPPE	€ 120	SI	€ -
2005	1.04.02.1	316	1	2005 L'ELETTRA IMPIANTISTICA	€ 1.291	SI	€ -
2005	1.04.02.1	320	1	2005 SANTACESARIA GIUSEPPE	€ 806	SI	€ -
2005	1.04.02.1	327	1	2005 NUOVA TRE ESSE SRL	€ 12.944	SI	€ -
2005	1.04.02.1	375	1	2005 BOUTIQUE DEL LAVORO	€ 378	PARZ.	€ 162
2005	1.04.02.1	443	1	2005 SANTACESARIA GIUSEPPE	€ 144	SI	€ -
2005	1.04.02.2	50	1	2005 PETROL SERVICE SNC	€ 70	SI	€ -
2005	1.04.02.3	306	1	2005 SINCON SRL	€ 298	SI	€ -
2005	1.04.02.3	317	1	2005 SINCON SRL	€ 198	SI	€ -
2005	1.04.02.3	319	1	2005 SINCON SRL	€ 1.073	SI	€ -
2005	1.04.02.3	321	1	2005 COPYTECNICA OFFICE	€ 900	SI	€ -
2005	1.04.02.3	408	1	2005 SINCON SRL	€ 255	SI	€ -
2005	1.04.02.3	437	1	2005 COELDA SOFTWARE	€ 2.610	SI	€ -
	Totale 1402				€ 21.407		€ 162
2005	1.04.05.2	214	1	2005 ENEL	€ 10.892	SI	€ -
	Totale 1405				€ 10.892		€ -
2005	1406	93	1	2005 VARI	€ 363	SI	€ -
2005	1406	231	1	2005 VARI	€ 7.750	SI	€ -
2005	1406	422	1	2005 SINCON SRL	€ 622	SI	€ -
	Totale 1406				€ 8.734		€ -
2005	1408	414	1	2005 MICCOLIS VIAGGI E TURISMO	€ 272	SI	€ -
	Totale 1408				€ 272		€ -
2005	1409	463	1	2005 DHL INTERNATIONAL SRL	€ 51	SI	€ -
	Totale 1409				€ 51		€ -
2005	1.04.10.1	109	1	2005 AVVISATORE MARITTIMO	€ 2.880	SI	€ -
2005	1.04.10.1	265	1	2005 MASCELLARO MICHELE	€ 2.741	NO	€ 2.741
2005	1.04.10.1	265	1	2005 AUTORITA' PORTUALE	€ 619	NO	€ 619

## XVI LEGISLATURA - DISEGNI DI LEGGE E RELAZIONI - DOCUMENTI

E.F.	CAPITOLO	IMPEGNO		CREDITORE	IMPORTO	PAGATO	IMPORTO RESIDUO IN EURO
		N°	PR. ANNO				
2005	1.04.10.1	267	1	2005 POTI SALVATORE	€ 434	SI	€ -
2005	1.04.10.1	267	1	2005 AUTORITA' PORTUALE	€ 108	SI	€ -
2005	1.04.10.1	282	1	2005 SINGON SRL	€ 10.560	SI	€ -
2005	1.04.10.1	331	1	2005 MACINAGROSSA FLAVIA	€ 2.611	SI	€ -
2005	1.04.10.1	331	1	2005 AUTORITA' PORTUALE	€ 510	SI	€ -
2005	1.04.10.1	444	1	2005 VACCARELLI ANTONIO	€ -	SI	€ -
2005	1.04.10.1	444	1	2005 AUTORITA' PORTUALE	€ 2.510	SI	€ -
Totale 1410					€ 22.973		€ 3.360
2005	1.04.12.2	170	1	2005 VARI	€ 6.357	NO	€ 6.357
2005	1.04.12.2	414	1	2005 MICCOLIS VIAGGI E TURISMO	€ 528	SI	€ -
2005	1.04.12.2	438	1	2005 AIRC COMITATO PUGLIA	€ 250	SI	€ -
2005	1.04.12.3	209	1	2005 SAIMA AVANDERO SPA	€ 120	SI	€ -
2005	1.04.12.3	409	1	2005 IDC - ITALIAN DISTRIBUTION COUNCIL	€ 1.000	SI	€ -
2005	1.04.12.4	139	1	2005 GRAFICHE G7 SAS	€ 120	SI	€ -
Totale 1412					€ 8.375		€ 6.357
2005	1415	187	1	2005 ECOLOGICA SPA	€ 39.370	PARZ.	€ 6.847
2005	1415	430	1	2005 ECOLOGICA SPA	€ 4.792	SI	€ -
Totale 1415					€ 44.162		€ 6.847
2005	1416	218	1	2005 AUTORITA' PORTUALE CIBPP 1124937	€ 22	SI	€ -
2005	1416	237	1	2005 MELLONE PATRIZIA	€ 200	SI	€ -
2005	1416	423	1	2005 LA SERENISSIMA SRL	€ 8.952	SI	€ -
2005	1416	434	1	2005 FAD PROFESSIONAL SRL	€ 102	SI	€ -
Totale 1416					€ 9.277		€ -
2005	1501	461	1	2005 A.C.I.T.	€ 250	SI	€ -
2005	1501	464	1	2005 CONSORZIO ATTIVITA' FORMATIVE	€ 4.658	SI	€ -
Totale 1501					€ 4.908		€ -
2005	1601	448	1	2005 BANCA POPOLARE PUGLIESE	€ 9.341	SI	€ -
Totale 1601					€ 9.341		€ -
2005	1701	460	1	2005 F23 IMPOSTA DI REGISTRO	€ 193	SI	€ -
Totale 1701					€ 193		€ -
2005	2101	285	1	2005 DI.BI. SRL	€ 111.320	SI	€ -
2005	2101	378	1	2005 L.A.G. BRUNO SRL	€ 8.311	SI	€ -
2005	2101	390	1	2005 SANTACESARIA GIUSEPPE	€ 7.680	SI	€ -
2005	2101	441	1	2005 DI.BI. SRL	€ 2.880	SI	€ -
2005	2101	446	1	2005 RUSSO GENNARO	€ 8.294	NO	€ 8.294
2005	2101	446	1	2005 AUTORITA' PORTUALE	€ 1.620	NO	€ 1.620
2005	2101	449	1	2005 TODARO GIUSEPPE	€ 2.567	NO	€ 2.567
2005	2101	449	1	2005 AUTORITA' PORTUALE	€ 490	NO	€ 490
2005	2101	451	1	2005 D'IPPOLITO NICOLA	€ 2.306	NO	€ 2.306

## XVI LEGISLATURA - DISEGNI DI LEGGE E RELAZIONI - DOCUMENTI

E.F.	CAPITOLO	IMPEGNO		CREDITORE	IMPORTO	PAGATO	IMPORTO RESIDUO IN EURO
		N°	PR. ANNO				
2005	2101	451	1	AUTORITA' PORTUALE	€ 440	NO	€ 440
2005	2101	459	1	DI.BI. SRL	€ 33.656	SI	€ -
Totale 2101					€ 179.564		€ 15.717
2005	2102	234	1	ICRAM	€ 59.000	NO	€ 59.000
2005	2102	314	1	ATI APULIA S.R.L./PASTORE MICHELE	€ 40.051	SI	€ -
2005	2102	326	1	IMECO SRL	€ 2.064.324	NO	€ 2.064.324
2005	2102	339	1	MELE GUGLIELMO	€ 10.630	PARZ.	€ 3.459
2005	2102	339	1	AUTORITA' PORTUALE	€ 2.913	PARZ.	€ 1.512
2005	2102	398	1	SMALTIMENTO FANGHI DI DRAGAGGIO	€ 3.600.000	PARZ.	€ 3.593.573
2005	2102	413	1	CIMINI ANGELO	€ 1.474	SI	€ -
2005	2102	413	1	AUTORITA' PORTUALE	€ 5.903	SI	€ -
2005	2102	416	1	TE.AM. SNC	€ 4.745	SI	€ -
2005	2102	421	1	ROSSI EUGENIO	€ 18.138	SI	€ -
2005	2102	421	1	AUTORITA' PORTUALE	€ 6.452	SI	€ -
2005	2102	421	1	AUTORITA' PORTUALE	€ 272	SI	€ -
2005	2102	433	1	A.MANZONI & C. SPA	€ 1.519	SI	€ -
2005	2102	433	1	PUBLIKOMPASS SPA	€ 3.139	SI	€ -
2005	2102	439	1	ISTITUTO POLIGRAFICO E ZECCA DELLO STATO	€ 3.745	SI	€ -
2005	2102	439	1	IL SOLE 24 ORE SPA	€ 1.474	SI	€ -
2005	2102	439	1	PUBLIKOMPASS SPA	€ 3.139	SI	€ -
2005	2102	440	1	ISTITUTO POLIGRAFICO E ZECCA DELLO STATO	€ 3.543	SI	€ -
2005	2102	440	1	RCS PUBBLICITA' S.P.A.	€ 930	SI	€ -
2005	2102	440	1	GRUPPO EDITORIALE SIGMA 86 SPA	€ 365	SI	€ -
2005	2102	445	1	ATP AICE CONSULTING SRL/V.GIAMPETRUZZI	€ 194.219	NO	€ 194.219
2005	2102	447	1	CARALLO GIUSEPPE	€ 9.011	NO	€ 9.012
2005	2102	447	1	AUTORITA' PORTUALE	€ 1.760	NO	€ 1.760
2005	2102	450	1	ATI APULIA S.R.L./PASTORE MICHELE	€ 7.498	SI	€ -
2005	2102	452	1	ATI SCIRO SPAMARCONSULT SRL/STUDIO B.S.A	€ 37.720	NO	€ 37.720
2005	2102	453	1	ICRAM	€ 40.000	PARZ.	€ 17.000
2005	2102	457	1	ATI GRASSETTO SPA - PIASTRA PORTUALE	€ 118.605.000	NO	€ 118.605.000
Totale 2102					€ 124.726.965		€ 124.586.580
2005	2203	422	1	SINCON SRL	€ 4.049	SI	€ -
Totale 2203					€ 4.049		€ -
2005	2302	405	1	CONSORZIO AGROMED A R.L.	€ 50.000	NO	€ 50.000
Totale 2302					€ 50.000		€ 50.000
2005	4101	265	1	AUTORITA' PORTUALE	€ 619	NO	€ 619
2005	4101	267	1	AUTORITA' PORTUALE	€ 108	SI	€ -
2005	4101	331	1	AUTORITA' PORTUALE	€ 510	SI	€ -
2005	4101	339	1	AUTORITA' PORTUALE	€ 2.213	PARZ.	€ 812

## XVI LEGISLATURA - DISEGNI DI LEGGE E RELAZIONI - DOCUMENTI

E.F.	CAPITOLO	IMPEGNO		CREDITORE	IMPORTO	PAGATO	IMPORTO RESIDUO IN EURO	
		N°	PR. ANNO					
2005	4101	413	1	2005	AUTORITA' PORTUALE	SI	5.903	
2005	4101	421	1	2005	AUTORITA' PORTUALE	PARZ.	6.452	
2005	4101	444	1	2005	AUTORITA' PORTUALE	SI	2.510	
2005	4101	446	1	2005	AUTORITA' PORTUALE	NO	1.620	
2005	4101	447	1	2005	AUTORITA' PORTUALE	NO	1.760	
2005	4101	449	1	2005	AUTORITA' PORTUALE	NO	490	
2005	4101	451	1	2005	AUTORITA' PORTUALE	NO	440	
2005	4101	454	1	2005	AUTORITA' PORTUALE	SI	2.958	
2005	4101	458	1	2005	AUTORITA' PORTUALE	SI	1.955	
Totale 4101							27.539	5.742
2005	4102	421	1	2005	INPS	SI	272	
Totale 4102							272	-
Totale 2005							€	€ 124.675.438
2006	1.01.01.1	350	1	2006	COMPENSO DEI COMMISSARI	NO	371	
2006	1.01.01.2	207	1	2006	COMITATO PORTUALE	NO	139	
2006	1.01.01.2	380	1	2006	COMITATO PORTUALE	NO	5.698	
2006	1.01.01.3	38	1	2006	REVISORI DEI CONTI	NO	1.901	
2006	1.01.01.3	380	1	2006	REVISORI DEI CONTI	NO	834	
Totale 1101							8.943	8.943
2006	1206	185	1	2006	RNA S.P.A.	NO	130	
2006	1206	262	1	2006	ISTITUTO NAZIONALE DI RICERCA	NO	1.290	
2006	1206	262	1	2006	SCUOLA EDILE DI TARANTO	NO	700	
2006	1206	280	1	2006	OXFORD LANGUAGE SERVICES	NO	6.280	
2006	1206	362	1	2006	MAGGIOLI SPA	NO	957	
2006	1206	362	1	2006	SOLUZIONE QUALITA' SRL	NO	1.600	
2006	1206	362	1	2006	SED NET	NO	100	
2006	1206	362	1	2006	CEIDA	NO	5.076	
Totale 1206							16.133	16.133
2006	1.04.02.1	109	1	2006	CAVALLARO ASCENSORI	NO	385	
2006	1.04.02.1	129	1	2006	TECNOIMPIANTI	NO	12.104	
2006	1.04.02.1	198	1	2006	LA PICCOLA GRANDE IMPRESA	NO	72.606	
2006	1.04.02.1	294	1	2006	L'ELETTRA IMPIANTISTICA	NO	1.080	
2006	1.04.02.1	335	1	2006	L'ELETTRA IMPIANTISTICA	NO	1.884	
2006	1.04.02.1	343	1	2006	SANTACESARIA GIUSEPPE	NO	2.640	
2006	1.04.02.1	366	1	2006	SANTACESARIA GIUSEPPE	NO	400	
2006	1.04.02.2	40	1	2006	PETROL SERVICE SNC	NO	27	
2006	1.04.02.2	368	1	2006	PULIERI IOLANDA	NO	459	
2006	1.04.02.2	368	1	2006	EMME EMME	NO	1.367	
2006	1.04.02.3	140	1	2006	SINCON SRL	NO	939	



## XVI LEGISLATURA - DISEGNI DI LEGGE E RELAZIONI - DOCUMENTI

E.F.	CAPITOLO	IMPEGNO		CREDITORE	IMPORTO	PAGATO	IMPORTO RESIDUO IN EURO
		N°	PR. ANNO				
2006	1.04.02.3	193	1	2006 SINCON SRL	€ 1.073	NO	€ 1.073
2006	1.04.02.3	283	1	2006 SINCON SRL	€ 70	NO	€ 70
Totale 1402					€ 95.035		€ 95.035
2006	1404	304	1	2006 NAIS INFORMATICA	€ 316	NO	€ 316
Totale 1404					€ 316		€ 316
2006	1.04.05.2	143	1	2006 ENEL	€ 5.421	NO	€ 5.421
Totale 1405					€ 5.421		€ 5.421
2006	1406	177	1	2006 NAIS INFORMATICA	€ 1.992	NO	€ 1.992
2006	1406	177	1	2006 FASE CARTA	€ 2.036	NO	€ 2.036
2006	1406	177	1	2006 TARAS RIGENERAZIONI	€ 1.418	NO	€ 1.418
Totale 1406					€ 5.447		€ 5.447
2006	1.04.10.1	131	1	2006 AVVISATORE MARITTIMO	€ 2.880	NO	€ 2.880
2006	1.04.10.1	169	1	2006 POTI SALVATORE	€ 449	NO	€ 449
2006	1.04.10.1	169	1	2006 AUTORITA' PORTUALE	€ 112	NO	€ 112
2006	1.04.10.1	375	1	2006 SINCON SRL	€ 2.160	NO	€ 2.160
2006	1.04.10.1	378	1	2006 GENTILE CIRO	€ 29	NO	€ 29
2006	1.04.10.1	378	1	2006 AUTORITA' PORTUALE	€ 7	NO	€ 7
Totale 1410					€ 5.637		€ 5.637
2006	1.04.12.3	376	1	2006 PUBLISHING EVENTS LTD	€ 350	NO	€ 350
2006	1.04.12.4	209	1	2006 PUBLIRAMA	€ 1.027	NO	€ 1.027
2006	1.04.12.4	292	1	2006 EDIZIONI COMMERCIALI E MARITTIME SRL	€ 600	NO	€ 600
2006	1.04.12.4	292	1	2006 SOCIETA EDIZIONI MARITTIME	€ 559	NO	€ 559
2006	1.04.12.4	355	1	2006 PUBLIRAMA	€ 1.087	NO	€ 1.087
2006	1.04.12.4	355	1	2006 CONTAINER MANAGEMENT	€ 2.310	NO	€ 2.310
Totale 1412					€ 5.933		€ 5.933
2006	1415	68	1	2006 ECOLOGICA SPA	€ 856	NO	€ 856
2006	1415	147	1	2006 ECOLOGICA SPA	€ 2.568	NO	€ 2.568
2006	1415	149	1	2006 ECOLOGICA SPA	€ 10.495	NO	€ 10.495
2006	1415	211	1	2006 ECOLOGICA SPA	€ 2.568	NO	€ 2.568
2006	1415	265	1	2006 ECOLOGICA SPA	€ 2.568	NO	€ 2.568
2006	1415	371	1	2006 ECOLOGICA SPA	€ 36.503	NO	€ 36.503
Totale 1415					€ 55.557		€ 55.557
2006	1416	24	1	2006 BANCA POPOLARE PUGLIESE	€ 22	NO	€ 22
2006	1416	39	1	2006 MELLONE PATRIZIA	€ 2.795	NO	€ 2.795
2006	1416	330	1	2006 LINCE SRL	€ 8.563	NO	€ 8.563
2006	1416	348	1	2006 ACQUAELLE	€ 1.509	NO	€ 1.509
2006	1416	351	1	2006 RAI	€ 373	NO	€ 373
2006	1416	358	1	2006 DHL INTERNATIONAL SRL	€ 128	NO	€ 128
Totale 1416					€ 13.390		€ 13.390

## XVI LEGISLATURA - DISEGNI DI LEGGE E RELAZIONI - DOCUMENTI

E.F.	CAPITOLO	IMPEGNO		CREDITORE	IMPORTO	PAGATO	IMPORTO RESIDUO	
		IMP.	PR. ANNO				IN EURO	
2006	1601	385	1	2006 BANCA POPOLARE PUGLIESE	€ 8.500	NO	€ 8.500	€ 8.500
Totale 1601					€ 8.500		€ 8.500	
2006	2101	165	1	2006 CARALLO GIUSEPPE	€ 5.120	NO	€ 5.120	€ 5.120
2006	2101	165	1	2006 AUTORITA' PORTUALE	€ 1.000	NO	€ 1.000	€ 1.000
2006	2101	229	1	2006 LA CERAMICA VINCENZO DEL MONACO	€ 600	NO	€ 600	€ 600
2006	2101	363	1	2006 EDIFICI COMUNI RADICE M. S. CATALDO IL LOTTO	€ 1.150.000	NO	€ 1.150.000	€ 1.150.000
2006	2101	381	1	2006 TODARO GIUSEPPE	€ 7.653	NO	€ 7.653	€ 7.653
2006	2101	381	1	2006 AUTORITA' PORTUALE	€ 1.461	NO	€ 1.461	€ 1.461
Totale 2101					€ 1.165.834		€ 1.165.834	
2006	2102	126	1	2006 SALENTO IMPIANTI SNC	€ 60.373	NO	€ 60.373	€ 60.373
2006	2102	289	1	2006 CARATTERIZZAZIONE AREA VASTA	€ 1.000.000	NO	€ 1.000.000	€ 1.000.000
2006	2102	364	1	2006 IGEFOND S.R.L.	€ 842.022	NO	€ 842.022	€ 842.022
2006	2102	382	1	2006 SJS ING. LENTINI	€ 97.629	NO	€ 97.629	€ 97.629
Totale 2102					€ 2.000.023		€ 2.000.023	
2006	2203	365	1	2006 NAIS INFORMATICA	€ 9.850	NO	€ 9.850	€ 9.850
Totale 2203					€ 9.850		€ 9.850	
2006	4101	165	1	2006 AUTORITA' PORTUALE	€ 1.000	NO	€ 1.000	€ 1.000
2006	4101	169	1	2006 AUTORITA' PORTUALE	€ 112	NO	€ 112	€ 112
2006	4101	378	1	2006 AUTORITA' PORTUALE	€ 7	NO	€ 7	€ 7
2006	4101	380	1	2006 AUTORITA' PORTUALE	€ 1.370	NO	€ 1.370	€ 1.370
2006	4101	381	1	2006 AUTORITA' PORTUALE	€ 1.461	NO	€ 1.461	€ 1.461
Totale 4101					€ 3.950		€ 3.950	
2006	4108	187	1	2006 EURIS SRL	€ 54.000	NO	€ 54.000	€ 54.000
2006	4108	266	1	2006 UNIVERSITA' DI BARI	€ 54.320	NO	€ 54.320	€ 54.320
2006	4108	331	1	2006 VARI	€ 52.761	NO	€ 52.761	€ 52.761
Totale 4108					€ 161.081		€ 161.081	
Totale 2006					€ 3.561.049		€ 3.561.049	
Totale residui al 31.12.2006					€ 130.163.680		€ 130.163.680	

**verifica del rispetto del limite di spesa del 2%**  
(art. 1, comma 57, legge n. 311/2004 - Finanziaria 2005)

	Conto Consuntivo 2005		Conto Consuntivo 2006	
	Competenza	Cassa	Competenza	Cassa
<b>TOTALE USCITE</b>	€ 130.255.140,00	€ 9.231.736,00	€ 7.904.483,00	€ 5.633.349,00
Spese escluse:				
Personale	€ 1.822.566,00	€ 1.832.341,00	€ 1.796.863,00	€ 1.788.972,00
Rimborso mutui	€ -			
Partite di giro	€ 615.941,00	€ 616.747,00	€ 801.445,00	€ 674.668,00
Spese in deroga(*)	€ 122.205.000,00			
Versamenti all'erario			€ 590.484,00	€ 590.484,00
<b>USCITE NETTE</b>	€ 5.611.633,00	€ 6.782.648,00	€ 4.715.691,00	€ 2.579.225,00
<b>Limiti di spesa 2006</b>	€ 5.723.865,66	€ 6.918.300,96		
Differenza				

