

SENATO DELLA REPUBBLICA

————— XVI LEGISLATURA —————

Doc. XIV
n. 1

DECISIONE

DELLA CORTE DEI CONTI
SUL RENDICONTO GENERALE DELLO STATO

(Per l'esercizio finanziario 2007)

—————
Comunicata alla Presidenza il 26 giugno 2008
—————

Doc. XIV
n. 1

DECISIONE

DELLA CORTE DEI CONTI
SUL RENDICONTO GENERALE DELLO STATO

(Per l'esercizio finanziario 2007)

INDICE

DECISIONE	Pag.	7
APPENDICE ALLA DECISIONE	»	27
A <i>Incongruenze nei conti periodici</i>	»	35
A 1 Da riscuotere competenza	»	37
A 1.1 Da riscuotere competenza	»	38
A 1.2 Da riscuotere competenza	»	39
A 2 Da riscuotere residui	»	41
A 2.1 Da riscuotere residui	»	42
A 2.2 Da riscuotere residui	»	44
A 3 Da versare competenza	»	49
A 3.1 Da versare competenza	»	50
A 3.2 Da versare competenza	»	53
A 4 Da versare residui	»	57
A 4.1 Da versare residui	»	58
A 4.2 Da versare residui	»	60
B <i>Discordanze consuntivo – conti periodici</i>	»	63
B 1 Accertamenti	»	65
B 1.1 Accertamenti	»	66
B 1.2 Accertamenti	»	74
B 2 Riscossioni	»	87
B 2.1 Riscossioni di competenza	»	89
B 2.1.1 Riscossioni di competenza	»	90
B 2.1.2 Riscossioni di competenza	»	96
B 2.2 Riscossioni residui	»	107
B 2.2.1 Riscossioni residui	»	108
B 2.2.2 Riscossioni residui	»	121
B 3 Versamenti	»	139
B 3.1 Versamenti di competenza	»	141
B 3.1.1 Versamenti di competenza	»	142
B 3.1.2 Versamenti di competenza	»	143

B 3.2	Versamenti residui	Pag.	145
B 3.2.1	Versamenti residui	»	146
B 3.2.2	Versamenti residui	»	147
B 4	Residui attivi totali	»	149
B 4.1	Residui attivi totali – Discordanze negative	»	150
B 4.2	Residui attivi totali – Discordanze che si compensano	»	154
B 4.3	Residui attivi totali – Discordanze positive	»	155
B 5	Da riscuotere competenza	»	167
B 5.1	Da riscuotere competenza	»	168
B 5.2	Da riscuotere competenza	»	173
B 6	Da riscuotere residui	»	181
B 6.1	Da riscuotere residui	»	182
B 6.2	Da riscuotere residui	»	190
B 7	Da versare competenza	»	203
B 7.1	Da versare competenza	»	204
B 7.2	Da versare competenza	»	213
B 8	Da versare residui		227
B 8.1	Da versare residui	»	228
B 8.2	Da versare residui	»	239
C	Minori entrate	»	255
C 1	Minori entrate di competenza	»	257
C 1.1	Minori entrate di competenza rispetto alle previsioni iniziali	»	258
C 1.2	Minori entrate di competenza rispetto alle previsioni iniziali	»	264
C 1.3	Minori entrate di competenza rispetto alle previsioni definitive	»	273
C 1.4	Minori entrate di competenza rispetto alle previsioni definitive	»	279
C 2	Minori entrate di cassa	»	289
C 2.1	Minori entrate di cassa rispetto alle previsioni iniziali	»	290
C 2.2	Minori entrate di cassa rispetto alle previsioni iniziali	»	296

C 2.3	Minori entrate di cassa rispetto alle previsioni definitive	Pag.	305
C 2.4	Minori entrate di cassa rispetto alle previsioni definitive	»	311
D	<i>Riaccertamenti</i>	»	321
D 1	Riaccertamenti	»	322
D 2	Riaccertamenti	»	326
E	<i>Insussistenze</i>	»	333
E 1	Insussistenze	»	334
E 2	Insussistenze	»	341
F	<i>Riscossioni nette residui minori delle riscossioni lorde</i>	»	351
F 1	Riscossioni nette residui minori delle riscossioni lorde	»	352
F 2	Riscossioni nette residui minori delle riscossioni lorde	»	362
G	<i>Riscossioni nette residui negative</i>	»	375
G 1	Riscossioni nette residui negative	»	376
G 2	Riscossioni nette residui negative	»	378
H	<i>Versamenti netti negativi dei residui</i>	»	381
H 1	Versamenti netti negativi dei residui	»	382
H 2	Versamenti netti negativi dei residui	»	387
I	<i>Bilancio dello Stato: Aziende Autonome</i>	»	393
L	<i>Bilancio dello Stato: Eccedenze</i>	»	403
L 1	Bilancio dello Stato: Eccedenze in mancanza di stanziamento	»	437
M	<i>Decreti di accertamento residui</i>	»	439
N	<i>Somme dichiarate perenti agli effetti amministrativi</i>	»	441
O	<i>Risultanze del conto generale del patrimonio</i>	»	445
P	<i>Conto del patrimonio: risultanze dei conti delle Aziende autonome</i>	»	449
Q	<i>Conto del patrimonio: Poste ed allegati non regolari</i>	»	455
	<i>Legenda dei codici meccanografici</i>	»	491



Corte dei Conti

N. 26/CONTR/D.REL-S/08

Repubblica Italiana
In nome del Popolo Italiano

La Corte dei conti
a Sezioni riunite, composte dai magistrati:

Presidente:	Tullio	LAZZARO
Presidenti di Sezione:	Fulvio Fabrizio Giuseppe S. Giorgio	BALSAMO TOPI LA ROSA CLEMENTE
Consiglieri:	Luigi Paolo Mario Angelo Gaetano Tommaso Carlo Simonetta Pietro Renzo Antonio Maurizio Giovanni Mario Vincenzo Enrico Giorgio Antonio Vincenzo Luigi Luisa Giancarlo	MAZZILLO NERI FALCUCCI BUSCEMA D'AURIA D'AMBROSIO CHIAPPINELLI ROSA RUSSO LIBERATI SCUDIERI PALA COPPOLA NISPILANDI GUIZZI FLACCADORO CANCELLIERI MEZZERA PALOMBA PACIFICO D'EVOLI ASTEGIANO
I Referendari		

ha pronunciato la seguente

DECISIONE

nel giudizio sul rendiconto generale dello Stato per l'esercizio finanziario 2007 e sui conti ad esso allegati dell'Amministrazione autonoma dei monopoli di Stato, degli Archivi notarili, della

Cassa delle ammende, dell'Istituto agronomico per l'oltremare, del Fondo edifici di culto, presentati dal Ministro dell'economia e delle finanze;

visti gli articoli 100, secondo comma, e 103, secondo comma, della Costituzione;

vista la legge costituzionale 18 ottobre 2001, n. 3, recante modifiche al titolo V della parte seconda della Costituzione;

visto il regio decreto 18 novembre 1923, n. 2440, contenente norme sull'Amministrazione del patrimonio e sulla contabilità generale dello Stato, nonché il relativo regolamento, approvato con regio decreto 23 maggio 1924, n. 827 e successive modificazioni e integrazioni;

visto il testo unico delle leggi sull'ordinamento della Corte dei conti, approvato con regio decreto 12 luglio 1934, n. 1214 e successive modificazioni e integrazioni;

vista la legge 5 agosto 1978, n. 468, come modificata ed integrata, fra gli altri, dalla legge 23 agosto 1988, n. 362, dalla legge 3 aprile 1997, n. 94, dal decreto legislativo 7 agosto 1997, n. 279, dalla legge 25 giugno 1999, n. 208 e dal decreto-legge 6 settembre 2002, n. 194, convertito nella legge 31 ottobre 2002, n. 246, recante norme di contabilità generale dello Stato in materia di bilancio;

visti la legge 14 gennaio 1994, n. 20, recante disposizioni in materia di giurisdizione e controllo della Corte dei conti e la legge 20 dicembre 1996, n. 639, recante disposizioni urgenti in materia di ordinamento della Corte dei conti, nonché l'art. 27 della legge 24 novembre 2000, n. 340, recante disposizioni per l'accelerazione del procedimento di controllo della Corte dei conti;

visti i decreti del Presidente della Repubblica 20 aprile 1994, n. 367, 10 novembre 1999, n. 469 e 15 dicembre 2001, n. 482, recanti semplificazione e accelerazione delle procedure di spesa e contabili;

visti il decreto legislativo 30 luglio 1999, n. 300, come successivamente modificato ed integrato, il decreto legislativo 30 luglio 1999, n. 303, il decreto-legge 12 giugno 2001, n. 217, convertito nella legge 3 agosto 2001, n. 317, e il decreto-legge 18 maggio 2006, n. 181, convertito con

modificazioni dalla legge 17 luglio 2006, n. 233, in materia di organizzazione del Governo e di ordinamento della Presidenza del Consiglio dei Ministri;

viste le leggi 23 novembre 2001, n. 410, 15 giugno 2002, n. 112, 8 agosto 2002, n. 178 e 24 aprile 2004, n. 104 che, nel convertire con modificazioni i decreti-legge 25 settembre 2001, n. 351, 15 aprile 2002, n. 63, 8 luglio 2002, n. 138 e 23 febbraio 2004, n. 41, hanno dettato disposizioni in materia di privatizzazione, valorizzazione e cartolarizzazione del patrimonio immobiliare pubblico;

visti i decreti del Presidente della Repubblica 29 aprile 2002, n. 123 e 30 maggio 2002, n. 115, in materia di pagamento di assegni pensionistici a carico del bilancio dello Stato e di spese di giustizia;

vista la legge 5 giugno 2003, n. 131, recante disposizioni per l'adeguamento dell'ordinamento della Repubblica alla citata legge costituzionale 18 ottobre 2001, n. 3;

visto il decreto legislativo 30 dicembre 2003, n. 396, recante disposizioni in materia di debito pubblico;

vista la legge 4 agosto 2006, n. 248, di conversione, con modificazioni, del decreto-legge 4 luglio 2006, n. 223, recante disposizioni urgenti per il rilancio economico e sociale, per il contenimento e la razionalizzazione della spesa pubblica, nonché interventi in materia di entrate e di contrasto all'evasione fiscale;

vista la legge 24 novembre 2006, n. 286, di conversione, con modificazioni, del decreto-legge 3 ottobre 2006, n. 262, recante disposizioni urgenti in materia tributaria e finanziaria;

vista la legge 27 dicembre 2006, n. 296 (legge finanziaria 2007);

vista la legge 27 dicembre 2006, n. 298, con la quale è stato approvato il bilancio di previsione dello Stato per l'anno finanziario 2007;

vista la legge 3 agosto 2007, n. 127, di conversione, con modificazioni, del decreto-legge 2 luglio 2007, n. 81, recante disposizioni urgenti in materia finanziaria;

vista la legge 6 novembre 2007, n. 211, recante disposizioni per l'assestamento del bilancio dello Stato e dei bilanci delle Amministrazioni autonome per l'anno finanziario 2007;

vista la legge 29 novembre 2007, n. 222, di conversione, con modificazioni, del decreto-legge 1 ottobre 2007, n. 159, recante interventi urgenti in materia economico-finanziaria, per lo sviluppo e l'equità sociale;

vista la legge 24 dicembre 2007, n. 244 (legge finanziaria 2008);

visto il decreto del Ministro dell'economia e delle finanze 29 dicembre 2006, con il quale sono state ripartite in capitoli le unità previsionali di base relative al bilancio di previsione dello Stato per l'anno finanziario 2007;

visto il decreto del Ministro dell'economia e delle finanze 20 novembre 2007, con il quale sono state ripartite nei capitoli e nei pertinenti articoli le variazioni alle unità previsionali di base apportate dalla legge 6 novembre 2007, n. 211;

uditi nella pubblica udienza del 26 giugno 2008 il relatore, Presidente di sezione Fulvio BALSAMO, ed il Pubblico Ministero, nella persona del Procuratore generale Furio PASQUALUCCI.

Ritenuto in

F A T T O

Il rendiconto generale dell'Amministrazione dello Stato per l'esercizio finanziario 2007 è stato presentato alla Corte dei conti dal Ministro dell'economia e delle finanze, quanto al conto del bilancio ed ai conti ad esso allegati, il 30 maggio 2008, e quanto al conto generale del patrimonio ed ai conti ad esso allegati, il 17 giugno 2008. Con nota del 16 giugno, prot. n. 74707, il Ragioniere generale dello Stato ha chiesto di effettuare correzioni al conto consuntivo

del Ministero degli affari esteri, onde allineare i dati relativi ai residui alle scritture contabili della Corte.

Non risulta allegato al rendiconto un formale prospetto riepilogativo in materia di regolazioni contabili e debitorie. In data 23 giugno 2008 è pervenuto un riepilogo di dette regolazioni, peraltro non strutturato per capitoli.

Sono stati rilevati:

in ordine all'ENTRATA:

- a) poste di bilancio per le quali si riscontrano discordanze dei relativi importi rispetto a quelli risultanti nelle contabilità delle amministrazioni;
- b) capitoli per i quali gli importi dei residui attivi finali registrati nel rendiconto risultano diversi dagli importi che si ottengono sottraendo dai residui iniziali i versamenti effettuati nell'anno in conto residui ed aggiungendo i residui di competenza dell'esercizio;
- c) nel "riscosso residui" dell'anno importi non derivanti da rilevazioni contabili, ma calcolati come differenza fra il totale dei residui riscossi e l'importo delle somme rimaste da versare alla fine dell'esercizio finanziario 2006, con riporto a zero delle differenze negative;
- d) residui di versamento (allegato 23 al rendiconto) per i quali non risulta se ricomprendano anche quelli che bilanciavano i residui passivi non più riportati nel conto dei residui attivi, ma reiscritti nella competenza degli esercizi in cui vengono disposti i relativi pagamenti;
- e) resti da riscuotere delle entrate extra tributarie classificati come di riscossione certa, quantunque ritardata, pari al 99,9 per cento, nonostante l'esiguo grado di realizzo (allegato 24 al rendiconto);
- f) poste di bilancio per le quali si sono rilevate minori entrate rispetto alle previsioni iniziali e definitive di bilancio;

in ordine alla SPESA:

- a) eccedenze di spesa sulle previsioni definitive di competenza, sulla consistenza dei residui iniziali e sulle autorizzazioni definitive di cassa, ricollegabili a discordanze relative ai pagamenti disposti mediante ruoli di spesa fissa, distinte in conto competenza, residui e cassa;

- b) spese effettuate in mancanza di stanziamenti in bilancio, registrate nel consuntivo come eccedenze, verificatesi in capitoli dei Ministeri dell'economia e delle finanze, della pubblica istruzione, dell'interno, dell'università e della ricerca, del commercio internazionale e dell'Istituto agronomico per l'oltremare;
- c) decreti di accertamento residui ad oggi non ancora vistati e registrati dalla Corte, in quanto non si è concluso il relativo procedimento di controllo;
- d) disallineamento dei dati di consuntivo, risultante dal raffronto tra le scritture contabili della Corte e quelle della Ragioneria generale dello Stato, per essere stati inseriti residui di parte capitale con provenienza dagli esercizi 2002, 2003 e 2004 fra quelli trasportati di lettera a) dell'articolo 275 del regio decreto 23 maggio 1924, n. 827;

in ordine al CONTO GENERALE DEL PATRIMONIO:

- a) discordanze tra i dati della gestione di tesoreria risultanti nel conto dare e avere dell'Istituto che svolge il servizio di tesoreria centrale e provinciale, allegato al conto generale del patrimonio, e quelli riportati nel conto riassuntivo del tesoro, riguardanti - per le passività finanziarie - i conti correnti, gli incassi da regolare e le altre gestioni e - per le attività finanziarie - le disponibilità del tesoro per il servizio di tesoreria e i pagamenti da regolare;
- b) incongruenze fra incassi e pagamenti di bilancio iscritti nel conto dare e avere del predetto Istituto e quelli riportati nel conto riassuntivo del tesoro;
- c) mancata dimostrazione dei valori iscritti per i debiti e i crediti relativi a mutui della Cassa Depositi e Prestiti S.p.A. trasferiti allo Stato;
- d) mancanza o incompletezza della documentazione giustificativa delle variazioni intervenute in alcune poste delle attività finanziarie e delle passività finanziarie in gestione ai Ministeri dell'economia e delle finanze e della difesa;
- e) mancata trasmissione del riepilogo generale degli inventari dei beni immobili dello Stato;
- f) discordanza tra i dati relativi ai contratti attivi e passivi e i valori riportati nelle corrispondenti poste patrimoniali, emersi a seguito di specifica indagine svolta dalla Corte con riferimento all'amministrazione della difesa;
- g) mancata corrispondenza tra i valori iscritti nelle poste relative ai beni mobili e le consistenze dei materiali riportati nelle scritture del Servizio equipaggiamento e casermaggio della pubblica sicurezza;

- h) poste dei residui attivi per i quali sono state riscontrate discordanze per i relativi capitoli di entrata;
- i) mancata iscrizione, tra le poste dei residui passivi perenti di parte capitale, degli importi relativi a residui di provenienza dagli esercizi 2002, 2003 e 2004.

Le risultanze del rendiconto sono le seguenti:

CONTO DEL BILANCIO

(in euro)

	COMPETENZA	CASSA
Risparmio pubblico	(+) 56.361.112.230,93	(+) 14.009.158.131,94
Saldo netto da finanziare	(+) 9.325.105.710,31	(-) 25.565.269.932,57
Indebitamento netto	(+) 7.935.649.917,35	(-) 27.136.174.806,94
Ricorso al mercato	(-) 154.874.359.828,13	(-) 192.555.561.539,59
Avanzo primario	(+) 77.527.132.702,90	(+) 43.280.624.263,22
Differenza fra entrate complessive e spese complessive	(+) 27.873.011.264,48	(-) 9.808.190.446,98

CONTO GENERALE DEL PATRIMONIO

Consistenze al 31 dicembre 2007

ATTIVITA'

Attività finanziarie	417.406.302.895,44	
Attività non finanziarie prodotte	109.681.934.687,12	
Attività non finanziarie non prodotte	3.090.480.007,17	
Totale		530.178.717.589,73

PASSIVITA'

Passività finanziarie	2.004.178.217.588,90	
Totale		2.004.178.217.588,90
Eccedenza passiva al 31 dicembre 2007		1.473.999.499.999,17
Peggioramento patrimoniale dell'esercizio 2007		55.118.213.230,57

Nella relazione annessa alla decisione sono contenute osservazioni in ordine all'affidabilità e alla regolarità dei dati contabili, nonché considerazioni sui risultati della gestione finanziaria e dell'attività delle amministrazioni.

Il Pubblico Ministero ha svolto considerazioni che restano ascritte all'Ufficio della Procura Generale e per quanto concerne il giudizio di parificazione ha confermato le proprie richieste conclusive nella memoria scritta depositata il 20 giugno 2008, integrata dalla memoria aggiuntiva depositata il 25 giugno 2008, nonché nella requisitoria orale.

Considerato in

DIRITTO

Ai fini del presente giudizio, la Corte ha esaminato il rendiconto generale dell'Amministrazione dello Stato per l'esercizio finanziario 2007, nelle sue componenti del conto del bilancio e del conto generale del patrimonio e conti ad essi allegati.

Ai sensi degli articoli 21 e 39, commi primo e secondo, del T.U. delle leggi sull'ordinamento della Corte dei conti approvato con R.D. 12 luglio 1934, n. 1214, si è proceduto:

per il Conto del bilancio,

- quanto all'ENTRATA:

ai riscontri di conformità con le scritture indicate nel predetto art. 21 del T.U. delle leggi sulla Corte dei conti, ed in particolare con i conti periodici di cui all'art. 262 del regolamento di contabilità generale dello Stato, nonché con i riassunti generali delle riscossioni e dei versamenti. Il riscontro delle risultanze è stato eseguito, per tutte le poste contabili (unità previsionali di base, capitoli ed articoli), sui conti periodici rilevati attraverso il sistema informativo integrato Ragioneria generale dello Stato – Corte dei conti;

- quanto alla SPESA:

a verificare la concordanza tra le spese ordinate e pagate durante l'esercizio dalle amministrazioni e le scritture tenute o controllate dalla Corte; a verificare la regolarità dei decreti di accertamento dei residui passivi nei limiti della documentazione allegata e dell'esistenza delle obbligazioni giuridiche che giustificano l'iscrizione delle somme nelle scritture contabili; a verificare la regolare estinzione di tutti i titoli di spesa e la corrispondenza dei dati conseguenti ai titoli estinti con quelli riportati nel sistema informativo integrato Ragioneria generale dello Stato – Corte dei conti; ad accertare che i dati recati dai conti allegati corrispondano ai prospetti riassuntivi prodotti dai competenti uffici del Dipartimento della Ragioneria generale dello Stato;

per il Conto generale del patrimonio:

alle verifiche concernenti la gestione patrimoniale, effettuate anche sulla base di documenti forniti dall'Amministrazione, allo scopo di accertare la regolare iscrizione delle singole movimentazioni patrimoniali sotto il profilo della corrispondenza con la documentazione giustificativa dei dati riportati nelle scritture contabili, delle modalità di aggiornamento dei valori iscritti nelle poste patrimoniali e relativi allegati, della sussistenza dei requisiti di certezza ed esigibilità per il mantenimento della iscrizione nelle poste patrimoniali e relativi allegati, delle modalità di determinazione dei valori di iscrizione dei beni materiali prodotti.

Per le operazioni finanziarie con riflessi patrimoniali la Corte ha effettuato le verificazioni sui conti periodici e sui riepiloghi generali dell'entrata. Per la spesa sono stati effettuati riscontri sulla base delle scritture tenute o controllate. Per le entrate, riscosse e versate, per le somme riscosse e "da versare" e per quelle "da riscuotere", si è proceduto al riscontro dei dati esposti nel conto generale del patrimonio con i dati contenuti nei riassunti generali.

In esito ai riscontri e alle verifiche effettuati si è pervenuti alle seguenti conclusioni e determinazioni:

A.- Conto del bilancio e conti ad esso allegati.

Quanto all'Entrata (con riferimento alle corrispondenti lettere della parte in fatto):

lettera a):

sulla base delle verifiche di conformità – agli effetti dei commi primo e secondo dell'art. 39 del T.U. delle leggi sulla Corte dei conti – sono stati elaborati gli allegati da B1 a B8 che danno conto delle discordanze tra il conto consuntivo e i conti periodici definitivi, con riguardo al conto di competenza ed al conto dei residui. Sui passaggi dalle scritture di base alle difformi risultanze esposte in quelle finali si riferisce nelle "Note sull'attendibilità e sull'affidabilità dei dati contabili del rendiconto dell'entrata", contenute nell'annessa relazione e che vanno viste alla luce dell'illustrazione di ordine generale delle cause che determinano le discordanze. Tra queste cause va, fra l'altro, evidenziata la presenza di "dati compensati", risultanti da operazioni con cui il sistema informativo automaticamente elimina le somme rimaste da versare (e quelle "da riscuotere") con segno negativo, assumendosi che l'importo accertato sia almeno pari a

quello versato. In presenza di procedure di rettifica di tipo meramente presuntivo, permangono dubbi sulla stessa complessiva attendibilità delle scritture di base tenute ai sensi dell'art. 262 del regolamento generale di contabilità, essendo le discordanze numerose e consistenti. Alle rettifiche automatiche si aggiungono successivamente quelle manuali conseguenti alle "comunicazioni ritardatarie" inviate dalle amministrazioni e contabilizzate senza verificare se le stesse costituiscano, in tutto o in parte, una componente delle già intervenute compensazioni automatiche. Ciò comporta l'inattendibilità di alcune voci del conto consuntivo e l'emersione di incongruenze all'interno del rendiconto finale, come nei casi di riaccertamenti e insussistenze non spiegate relativamente ai resti da riscuotere a fine esercizio per numerosi capitoli. Per tali motivi va dichiarata l'irregolarità del conto dei residui relativamente alle poste risultanti dagli allegati da B1 a B8;

lettera b):

come per gli anni precedenti, anche per il 2007 l'importo dei residui finali è diverso da quello che dovrebbe risultare dai residui iniziali al netto dei versamenti in conto residui, e con l'aggiunta del "da versare" e "da riscuotere" in conto competenza dell'anno di rendicontazione. I residui finali ammontano, infatti, a 143.878 milioni, invece di 183.724 milioni, risultanti dal procedimento di calcolo. La differenza in meno, di 39.846 milioni, è costituita dal saldo fra riaccertamenti e insussistenze emergenti per i singoli capitoli, ma di cui non si conosce né la composizione, né, tanto meno, l'origine. Il relativo importo non risulta, infatti, dal rendiconto, ma può essere calcolato solo per differenza, e peraltro per l'insieme dei residui e non separatamente per i residui di versamento ed i residui di riscossione. Nel 2007 a prevalere sono le insussistenze. Ciò, ovviamente, non toglie che ci siano specifiche voci di entrata il cui saldo è costituito da riaccertamenti.

Alla luce delle conclusioni delle analisi condotte dalla Corte negli anni precedenti, l'emergere di tali differenze è probabilmente almeno in parte da ricollegarsi alle incongruenze che si manifestano nel rendiconto a seguito delle compensazioni automatiche e delle successive rettifiche manuali che vengono operate senza verificare la loro eventuale sovrapposizione, in tutto o in parte, con le rettifiche già intervenute in via automatica. Il dato sui residui iniziali finisce così con il risultare del tutto indipendente rispetto alle altre voci del rendiconto.

La stessa nota preliminare al consuntivo dell'entrata espone le differenze fra i residui degli anni precedenti (comprensivi delle somme rimaste da riscuotere) e l'importo dei relativi versamenti, indicando il primo termine nelle cifre risultanti all'inizio dell'anno (134.449 milioni) e non in

quelle (94.603 milioni) determinate a seguito delle successive rettifiche. Tali differenze, tenuto conto delle suddette rettifiche, non coincidono con gli importi dei resti complessivi di anni precedenti risultanti dal consuntivo.

Oltre alla scarsa trasparenza delle rappresentazioni di bilancio e, in particolare, del calcolo del saldo del conto residui, ciò limita la necessaria raffrontabilità delle risultanze di bilancio fra i diversi esercizi finanziari, segnalata nel dispositivo della decisione; negli allegati D1 e D2, E1 e E2 viene riportato, per i diversi centri di responsabilità interessati, l'elenco dei saldi delle sopravvenienze, attive e passive, risultanti dai calcoli effettuati dalla Corte: sussiste la necessità di darne analitica giustificazione;

lettera c):

il rendiconto dell'esercizio 2007 espone gli importi delle riscossioni dei residui dell'anno non cumulati con quelli derivanti dai versamenti di somme che risultavano riscosse, ma non versate, alla fine dell'esercizio finanziario precedente. Gli importi riportati non sono stati tuttavia rilevati direttamente, ma calcolati secondo una procedura aritmetica che la stessa Corte, in sede di esame del rendiconto, aveva utilizzato per evidenziare l'entità delle duplicazioni derivanti dalla mancata distinzione fra "riscossioni residui" dell'anno e "riscossioni residui" comprensive anche dei versamenti delle somme che risultavano riscosse ma non versate alla fine dell'anno precedente. L'evidenziazione in consuntivo del dato della riscossione netta dei residui consente di eliminare dal rendiconto le duplicazioni connesse all'impiego del dato lordo, assicurando così una maggiore veridicità complessiva del conto del bilancio. Tuttavia, il mero calcolo attraverso il quale tali dati vengono ottenuti è inidoneo a far conoscere se ed in quale misura le somme rimaste da versare alla fine del precedente esercizio finanziario siano state effettivamente versate nell'esercizio cui si riferisce il rendiconto, non essendo dimostrato che tutte le somme rimaste da versare alla fine dell'esercizio precedente siano state effettivamente versate. Conseguentemente, non possono essere determinati gli importi delle pendenze di versamento - corrispondenti a recuperi effettuati sulle riscossioni direttamente dagli enti riscuotitori per aggr e spese sostenute - che restano patologicamente presenti da un anno all'altro in bilancio, in ragione della mancata regolazione contabile dal lato della spesa per l'insufficiente dotazione dei relativi capitoli.

L'importo negativo delle somme riscosse nell'esercizio, di 126 milioni, è pari alla differenza tra il riscosso residui (18.068) e quanto rimasto da versare alla fine del 2006 (18.194). Esso costituisce anche, con riferimento alle riscossioni, la somma algebrica dei capitoli con importi

positivi e negativi, ammontanti rispettivamente a +3.968 e -3.842 milioni. Le poste di segno negativo (e cioè con un ammontare di versamenti nel 2007 inferiore all'importo dei resti finali da versare del 2006), riportate negli allegati G1 e G2, non sono rinvenibili nel rendiconto. Nei casi in cui la differenza fra l'importo del riscosso totale dei residui e l'importo delle somme rimaste da versare alla fine dell'esercizio finanziario 2006 risulti negativo, si è, infatti, provveduto a iscrivere un importo nullo. In realtà, l'importo con segno negativo costituisce solo un indicatore del fatto che una parte delle somme rimaste da versare a fine 2006 non è stata versata neppure nel corso del 2007 e resta, quindi, tuttora da versare.

Pertanto, delle poste elencate negli allegati G1 e G2 va dichiarata l'irregolarità.

Stesse considerazioni valgono per i soli versamenti in conto residui: per numerosi capitoli si è, infatti, riscontrato che l'importo riportato in consuntivo come versamento in conto residui (7.565 milioni) non tiene conto delle somme, che, pur essendo state riscosse, rimanevano tuttavia ancora da versare alla fine del 2006 (14.152 milioni). Negli allegati H1 e H2 vengono riportate le poste con versamenti netti negativi (e cioè con un ammontare di versamenti nel 2007 inferiore all'importo dei resti finali da versare del 2006), poste per le quali va dichiarata l'irregolarità;

lettera d):

l'importo dei resti da versare diversi da quelli relativi alle somme acquisite direttamente dalle Regioni Sicilia e Sardegna e di pertinenza dello Stato presenti nell'allegato 23 al rendiconto, anche se negli ultimi anni è diminuito, nel 2007 ammonta comunque ancora a 7.021 milioni. Mancano, da parte della Ragioneria generale dello Stato, chiarimenti in merito a quanti e quali di questi importi siano collegati a residui della spesa per regolazioni contabili e quanti, invece, ad "altri residui", né che cosa tali "altri residui" rappresentino. In particolare, non è chiaro se ricomprendano anche importi che, in applicazione dell'art. 54, comma 16, della legge n. 449 del 1997, non vengono più riportati nel conto dei residui passivi, per essere, invece, reiscritti nella competenza degli esercizi in cui vengono disposti i relativi pagamenti. In corrispondenza della cancellazione delle pendenze passive si sarebbe, infatti, imposta anche quella delle corrispondenti partite attive. E ciò, per evitare di mantenere un'esposizione di crediti non più bilanciata, come invece avveniva prima dell'applicazione della predetta disposizione di legge, da quella dei debiti strettamente ad essi collegati.

Per tali motivi, le risultanze dei residui da versare, di cui all'allegato 23 al rendiconto, diversi da quelli relativi alle somme acquisite direttamente dalle Regioni Sicilia e Sardegna, vanno escluse dalla dichiarazione di regolarità;

lettera e):

per le entrate tributarie sono pervenute indicazioni più puntuali e rigorose sulle riduzioni dei residui per grado di esigibilità, ai sensi dell'art. 268 del regolamento di contabilità generale dello Stato, risultanti nell'allegato 24 al rendiconto, complessivamente apportate per titolo e per capitolo, limitatamente alle somme dei titoli I e II – di pertinenza dell'Agenzia delle entrate - iscritte a ruolo e rimaste da riscuotere in conto residui. Per tali residui si può ritenere che la classificazione per grado di esigibilità – che ha portato ad abbattere i ruoli per ben l'85 per cento – sia sufficientemente realistica. Per le voci dei residui relativi alle entrate extra tributarie di pertinenza di "Tesoro" e amministrazioni "Altre", i resti continuano, invece, ad essere acriticamente classificati come di riscossione certa, quantunque ritardata, per una percentuale del 99,9 per cento, a fronte di una quota di residui riscossi, al netto del "da versare" degli esercizi precedenti, di appena 2,2 per cento, anche se superiore alla media annua dell'1 per cento dell'ultimo quadriennio.

Sempre con riferimento ai residui di pertinenza delle amministrazioni diverse dal Ministero dell'economia e delle finanze, un'altra specifica segnalazione riguarda l'anomalia di una classificazione che continua ad essere effettuata, non già per capitolo, ma, in via aggregata, appunto sotto la voce "Altre". Per queste voci dell'Allegato 24 al rendiconto non si può quindi dar luogo alla dichiarazione di regolarità;

lettera f):

sempre sulla base delle verifiche di conformità – agli effetti del secondo comma dell'art. 39 del T.U. delle leggi sull'ordinamento della Corte dei conti – negli allegati C1 e C2 si dà conto delle minori entrate risultanti dall'esito del confronto per titolo e per unità previsionale di base, disaggregate per capitoli ed articoli, tra le previsioni di bilancio iniziali e definitive, da una parte, e il totale degli importi versati, da versare e da riscuotere, dall'altra. Sussiste l'esigenza che le amministrazioni interessate diano conto delle ragioni delle minori entrate rispetto alle previsioni.

Quanto alla Spesa (con riferimento alle corrispondenti lettere della parte in fatto):

lettera a):

per le eccedenze di spesa riscontrate rispetto alle previsioni definitive di competenza, alla consistenza dei residui iniziali e alle autorizzazioni definitive di cassa, va dichiarata la non regolarità delle risultanze delle unità previsionali di base e dei capitoli di cui all'allegato L, per contrasto con i principi di legge che sanciscono il rispetto degli equilibri di bilancio, in relazione a impegni e pagamenti superiori ai corrispondenti stanziamenti definitivi, residui iniziali e autorizzazioni di cassa;

lettera b):

per le spese effettuate in mancanza di stanziamenti in bilancio, registrate nel consuntivo come eccedenze di spesa di cui alla precedente lettera *a)* e ivi ricomprese, dettagliatamente specificate nell'allegato L1, va dichiarata la non regolarità, atteso che le relative spese sono state disposte in violazione dell'art. 20 della legge 5 agosto 1978, n. 468 e successive modificazioni ed integrazioni; sussiste per le eccedenze di spesa di cui alle lettere *a)* e *b)* l'esigenza di specifica sanatoria legislativa, limitatamente alle unità previsionali di base;

lettera c):

per i decreti di accertamento residui relativi ai capitoli indicati nell'allegato M, sottoposti al controllo preventivo di legittimità ai sensi dell'art. 3, comma 1, lettera h), della legge 14 gennaio 1994, n. 20, ad oggi non visti né registrati dalla Corte perché oggetto di osservazioni in sede istruttoria o perché comunque non si è concluso il procedimento di controllo, va esclusa, allo stato, la dichiarazione di regolarità con riguardo anche alle somme rimaste da pagare sui capitoli stessi e per gli importi relativi;

lettera d):

per i residui di *lettera a)* relativi ai capitoli di cui all'allegato N, va dichiarata la non regolarità, in quanto si è in presenza di somme cadute in perenzione amministrativa, ai sensi dell'articolo

3, comma 36, della legge finanziaria 2008 e pertanto non suscettibili di trasporto al successivo esercizio ai sensi dell'articolo 448 del regio decreto n. 827 del 1924.

B.- Conto generale del patrimonio e conti ad esso allegati.

Quanto al Conto generale del patrimonio (con riferimento alle corrispondenti lettere della *parte in fatto*), va dichiarata l'irregolarità delle poste indicate nell'allegato Q:

lettere a) e b):

per le riscontrate incongruenze tra i dati contenuti nel conto "dare e avere" dell'Istituto che svolge il servizio di tesoreria centrale e provinciale e quelli iscritti nel conto riassuntivo del Tesoro al 31 dicembre 2007, che riducono la significatività e conseguentemente si riflettono sul procedimento formativo del conto generale del patrimonio;

lettera c):

per la mancata dimostrazione dei valori iscritti per i debiti ed i crediti relativi ai mutui della Cassa Depositi e Prestiti S.p.A. trasferiti allo Stato;

lettera d):

per la mancanza o l'incompletezza della documentazione giustificativa delle variazioni intervenute in diverse poste delle attività finanziarie, delle attività non finanziarie prodotte, delle attività non finanziarie non prodotte, nonché delle passività finanziarie in gestione alle amministrazioni;

lettera e):

per la mancata presentazione alla Corte del riepilogo generale degli inventari dei beni immobili patrimoniali, in violazione dell'articolo 13 del Regolamento di contabilità generale dello Stato approvato con R.D. 23 maggio 1924, n. 827 e successive modificazioni ed integrazioni;

lettera f):

per il mancato aggiornamento dei valori iscritti nel conto rispetto all'attività contrattuale attiva e passiva dell'Amministrazione della difesa, in violazione dell'art. 111 del Regolamento di contabilità generale dello Stato;

lettera g):

per il mancato aggiornamento dei dati relativi ai materiali inerenti al Servizio equipaggiamenti e casermaggio della Pubblica sicurezza;

lettera h):

per riflettersi l'esclusione dal giudizio di regolarità dei residui attivi del conto del bilancio sull'importo complessivo dei residui attivi iscritti nel conto generale del patrimonio;

lettera i):

per la mancata iscrizione tra i residui passivi perenti di parte capitale di somme per le quali è intervenuta la perenzione amministrativa ai sensi dell'articolo 3, comma 36, della legge finanziaria 2008.

Quanto alle regolazioni contabili e debitorie si ribadisce l'esigenza che sia fornito un prospetto analitico nel quale si evidenzino esaustivi ed univoci raccordi con i pertinenti capitoli e si esplicitino le cause della loro formazione in modo da soddisfare le esigenze di trasparenza dei dati esposti nel rendiconto.

Udite le richieste del Pubblico Ministero,

P.Q.M.

la Corte dei conti a Sezioni riunite, con le osservazioni esposte in fatto e in diritto:

1. Dichiara regolare - sulla base delle verifiche prescritte dall'art. 39 del T.U. delle leggi sulla Corte dei conti - in conformità alle scritture tenute dalla Corte stessa e a quelle da essa controllate, il rendiconto generale dello Stato per l'esercizio 2007, nelle componenti del conto del bilancio, del conto generale del patrimonio e dei conti ad essi allegati, con esclusione:

a) quanto al conto dell'ENTRATA:

- delle poste di bilancio menzionate negli allegati da B1 a B8 alla presente decisione;
- delle somme riscosse e versate in conto residui di cui agli allegati G1, G2, H1 e H2;
- delle risultanze della dimostrazione delle somme rimaste da versare, di cui all'allegato 23 al conto consuntivo, diverse da quelle relative alle somme acquisite direttamente dalle Regioni Sicilia e Sardegna;
- dei resti da riscuotere delle entrate extra tributarie di pertinenza delle amministrazioni diverse da quella tributaria, di cui alla classificazione dell'allegato 24 al conto consuntivo;

b) quanto al conto della SPESA:

- delle eccedenze nei conti della competenza, dei residui e della cassa, riscontrate a livello di capitoli nella gestione delle unità previsionali di base di cui all'allegato L, concernenti le amministrazioni ivi indicate, nel quale sono ricomprese anche le spese effettuate in mancanza di stanziamenti in bilancio, dettagliatamente specificate nell'allegato L1 per unità previsionali di base e per capitoli;

- delle unità previsionali di base che ricomprendono capitoli - dettagliatamente specificati nell'allegato M - in ordine ai quali non sono stati visti e registrati i decreti di accertamento residui relativi ai Ministeri dell'economia e delle finanze, della pubblica istruzione, dell'ambiente e della tutela del territorio e del mare, delle infrastrutture, per i beni e le attività culturali e dei trasporti;

- dei capitoli di cui all'allegato N, relativamente all'importo dei residui di *lettera a)*, che ricomprendono somme perente ai sensi dell'articolo 3, comma 36 della legge finanziaria 2008;

c) quanto al conto generale del PATRIMONIO:

- delle poste ed allegati riportati nell'allegato Q.

2. Dichiaro, quanto al conto del bilancio, la necessità che venga fornito alla Corte un allegato recante l'esposizione delle regolazioni contabili e debitorie, che sia redatto in modo da consentire un collegamento diretto con i pertinenti capitoli di entrata e di spesa e da evidenziare le cause di formazione delle regolazioni stesse.

3. Rilevo la non corrispondenza fra l'importo dei residui finali riportati nel rendiconto ed il relativo importo ottenuto sottraendo dai residui iniziali i versamenti in conto residui dell'anno ed aggiungendo i residui di competenza; segnalo l'urgente necessità che si provveda a correggere e, in ogni caso, ad analiticamente e compiutamente spiegare le evidenziate incongruenze di cui agli allegati D1, D2, E1 ed E2.

4. Affermo la necessità che le Amministrazioni interessate individuino e diano conto delle ragioni per le quali sono stati conseguiti risultati di entrate inferiori a quelli previsti dalla legge di bilancio per i capitoli indicati negli allegati C1 e C2.


5. Approvo l'annessa relazione, resa ai sensi dell'art. 41 del T.U. delle leggi sull'ordinamento della Corte dei conti, di cui al regio decreto 12 luglio 1934, n. 1214;

ordina:


- a) che copia della presente decisione sia trasmessa, a cura della Segreteria, ai Presidenti della Camera dei Deputati e del Senato della Repubblica;
- b) che il rendiconto generale dell'Amministrazione dello Stato, munito del visto della Corte, nonché copia della presente decisione siano trasmessi al Ministro dell'economia e delle finanze, per la presentazione al Parlamento contestualmente al disegno di legge di approvazione del rendiconto stesso;
- c) che la relazione, resa ai sensi dell'art. 41 del T.U. delle leggi sulla Corte dei conti, approvato con regio decreto 12 luglio 1934, n. 1214, sia trasmessa ai Presidenti della Camera dei Deputati e del Senato della Repubblica ed al Ministro dell'economia e delle finanze.

Così deciso in Roma, nella Camera di consiglio del giorno 26 giugno 2008.

IL RELATORE




IL PRESIDENTE



Depositata in Segreteria il 26 GIU. 2008

IL DIRIGENTE



APPENDICE ALLA DECISIONE

CONTO DEL BILANCIO

Le risultanze del conto del bilancio e dei conti ad esso allegati sono le seguenti:

	COMPETENZA	CASSA	(in euro)
<u>Entrata</u>			
Titolo I			
Entrate tributarie	444.168.228.057,28	417.843.127.798,44	
Titolo II			
Entrate extratributarie	49.381.786.801,54	26.441.761.784,03	
Totale titoli I e II	493.550.014.858,82	444.284.889.582,47	
Titolo III			
Alienazione e ammortamento di beni patrimoniali e riscossione di crediti	6.120.986.039,67	6.110.445.483,54	
Totale entrate finali (Titoli I, II e III)	499.671.000.898,49 ^(a)	450.395.335.066,01 ^(b)	
Titolo IV			
Accensione di prestiti	182.747.371.092,61	182.747.371.092,61	
Totale complessivo delle entrate	682.418.371.991,10	633.142.706.158,62	
<u>Spesa</u>			
Titolo I			
Spese correnti	437.188.902.627,89	430.275.731.450,53	
Titolo II			
Spese in conto capitale	53.156.992.560,29	45.684.873.548,05	
Totale spese finali (Titoli I e II)	490.345.895.188,18 ^(c)	475.960.604.998,58 ^(d)	
Titolo III			
Rimborso passività finanziarie	164.199.465.538,44	166.990.291.607,02	
Totale complessivo delle spese	654.545.360.726,62	642.950.896.605,60	

^(a) di cui euro 2.330.678.513,96 per rimborso di crediti vari accertati.

^(b) di cui euro 2.323.252.326,62 per rimborso di crediti vari versati.

^(c) di cui euro 941.222.721,00 per acquisizioni di attività finanziarie impegnate.

^(d) di cui euro 752.347.452,25 per acquisizioni di attività finanziarie pagate.

XVI LEGISLATURA – DISEGNI DI LEGGE E RELAZIONI - DOCUMENTI

<u>Risultati differenziali:</u>	COMPETENZA	CASSA
Entrate tributarie ed extratributarie	493.550.014.858,82	444.284.889.582,47
Spese correnti	<u>437.188.902.627,89</u>	<u>430.275.731.450,53</u>
<u>Risparmio pubblico</u>	56.361.112.230,93	14.009.158.131,94
Entrate finali	499.671.000.898,49	450.395.335.066,01
Spese finali	<u>490.345.895.188,18</u>	<u>475.960.604.998,58</u>
<u>Saldo netto da finanziare</u>	9.325.105.710,31	(-) 25.565.269.932,57
Entrate finali al netto delle riscossioni di crediti	497.340.322.384,53	448.072.082.739,39
Spese finali al netto delle operazioni finanziarie	<u>489.404.672.467,18</u>	<u>475.208.257.546,33</u>
<u>Indebitamento netto</u>	7.935.649.917,35	(-) 27.136.174.806,94
Entrate finali	499.671.000.898,49	450.395.335.066,01
Spese complessive	<u>654.545.360.726,62</u>	<u>642.950.896.605,60</u>
<u>Ricorso al mercato</u>	(-)154.874.359.828,13	(-)192.555.561.539,59
Entrate finali	499.671.000.898,49	450.395.335.066,01
Spese finali al netto degli interessi	422.143.868.195,59	407.114.710.802,79
<u>Avanzo primario</u>	(+)77.527.132.702,90	(+)43.280.624.263,22
Entrate complessive	682.418.371.991,10	633.142.706.158,62
Spese complessive	654.545.360.726,62	642.950.896.605,60
<u>Differenza</u>	<u>(+) 27.873.011.264,48</u>	<u>(-) 9.808.190.446,98</u>

RESIDUI:Attivi:

Somme rimaste da riscuotere e da versare in conto dell'esercizio 2007	63.838.671.126,01
Somme rimaste da riscuotere e da versare in conto degli esercizi precedenti	80.039.765.318,60
Totale dei residui attivi al 31 dicembre 2007	143.878.436.444,61

Passivi:

Somme rimaste da pagare in conto dell'esercizio 2007	58.413.117.597,45
Somme rimaste da pagare in conto degli esercizi precedenti	33.943.174.484,43
Totale dei residui passivi al 31 dicembre 2007	92.356.292.081,88

CONTI ALLEGATI

Le risultanze dei conti delle amministrazioni e delle aziende autonome al 31 dicembre 2007 sono riportate nell'Allegato I che fa parte integrante della presente decisione. I saldi sono di seguito esposti:

1. AMMINISTRAZIONE DEI MONOPOLI DI STATO

Competenza:	0
Cassa:	(+) 287.254.428,16
Totale residui attivi al 31.12.2007	4.096.452.852,91
Totale residui passivi al 31.12.2007	5.481.463.115,24

2. ARCHIVI NOTARILI

Cassa:	(+) 44.402.344,45
--------	-------------------

3. CASSA DELLE AMMENDE

Cassa:	(+) 6.257.211,25
--------	------------------

4. ISTITUTO AGRONOMO PER L'OLTREMARE

Competenza:	0
Cassa:	(+) 1.290.040,11
Totale residui attivi al 31.12.2007	58.079,00
Totale residui passivi al 31.12.2007	7.597.035,61

5. FONDO EDIFICI DI CULTO

Competenza:	(-)	1.204.162,34
Cassa:		938.329,01
Totale residui attivi al 31.12.2007		2.811.372,14
Totale residui passivi al 31.12.2007		11.268.549,62

Sono stati disposti prelevamenti dall'unità previsionale di base 4.1.5.2 – Altri fondi di riserva (capitoli 3001 - Fondo di riserva per le spese imprevidite; 3002 – Fondo di riserva per l'integrazione delle autorizzazioni di cassa; 3003 – Fondo di riserva per le autorizzazioni di spesa delle leggi permanenti di natura corrente; 3004 – Fondo di riserva per le spese derivanti dalla proroga delle missioni internazionali di pace) - dello stato di previsione della spesa del Ministero dell'economia e delle finanze a favore di capitoli degli stati di previsione della spesa di vari ministeri per un complessivo ammontare di euro 1.244.384.950,00 in termini di competenza e di euro 9.662.428.714,00 in termini di cassa.

CONTO DEL PATRIMONIO

Le risultanze della gestione del conto del patrimonio sono le seguenti:

	Saldo aumento/diminuzione
Attività Finanziarie	
Oro e argento monetario e diritti speciali di prelievo	
Biglietti, monete e depositi	0,00
Titoli diversi dalle azioni	
Azioni ed altre partecipazioni, escluse le quote dei fondi comuni di investimento	6.041.403.622,79
Quote dei fondi di investimento	0,00
Crediti	-41.637.643.481,93
Anticipazioni attive	-5.597.940.235,03
Altri conti attivi	-499.894.833,01
Saldo attività finanziarie	-41.694.074.927,18

Attività non finanziarie prodotte	
Capitale fisso	2.505.789.463,29
Scorte	24.388.360,64
Oggetti di valore	2.124.852.178,59
Saldo attività non finanziarie prodotte	4.655.030.002,52
Attività non finanziarie non prodotte	
Beni materiali non prodotti	282.851.592,28
Beni immateriali non prodotti	
Saldo attività non finanziarie non prodotte	282.851.592,28
Passività finanziarie	
Debiti	19.982.689.929,32
Riserve tecniche di assicurazione	
Anticipazioni passive	-1.620.670.031,13
Altri conti passivi	
Saldo passività finanziarie	18.362.019.898,19
Diminuzione nella consistenza delle attività	36.756.193.332,38
Aumento nella consistenza delle passività	18.362.019.898,19
Peggioramento patrimoniale per l'esercizio 2007	55.118.213.230,57

A seguito delle sopraindicate variazioni, la consistenza dei singoli conti generali al 31.12.2007 è riportata nell'allegato O che fa parte integrante della presente decisione.

CONTI ALLEGATI

Le risultanze dei conti accesi ai componenti attivi e passivi significativi del patrimonio delle amministrazioni e delle aziende autonome sono riportate nell'allegato P che fa parte integrante della presente decisione.

I saldi sono di seguito esposti:

1. AMMINISTRAZIONE DEI MONOPOLI DI STATO

Saldo attività finanziarie	571.554.709,02
Saldo attività non finanziarie prodotte	(-) 4.363.499,66
Saldo attività non finanziarie non prodotte	0,00
Saldo passività finanziarie	700.561.633,00
Peggioramento patrimoniale a fine esercizio 2007	133.370.423,64

2. ISTITUTO AGRONOMO PER L'OLTREMARE

Saldo attività finanziarie	(-) 659.833,55
Saldo attività non finanziarie prodotte	400.800,61
Saldo attività non finanziarie non prodotte	0,00
Saldo passività finanziarie	1.147.086,11
Peggioramento patrimoniale a fine esercizio 2007	1.406.119,05

Il Pubblico Ministero ha svolto considerazioni sull'andamento e sui risultati della gestione ed ha formulato le sue richieste nella memoria scritta del 20 giugno 2008, integrata dalla memoria aggiuntiva depositata il 25 giugno 2008.

ALLEGATI A
(Incongruenze nei conti periodici)

ALLEGATO A1

- da riscuotere competenza -

XVI LEGISLATURA – DISEGNI DI LEGGE E RELAZIONI - DOCUMENTI

Allegato A1.1

**Incongruenze rilevate nei Conti periodici riassuntivi
Da riscuotere competenza con importi negativi nei conti periodici che vengono azzerati nel Consuntivo
per capitoli e articoli - titoli - entrate finali**

Numero Capitolo	Articolo	CDR	TIT	Un1	Un2	Conti Periodici Riassuntivi	
						Da riscuotere competenza	Consuntivo
1416	01	0001	1	013	001	-1.437.176,94	-
1477	01	0001	1	020	001	-271.312,27	-
1216	02	0001	1	020	001	-130.244,61	-
1023	21	0001	1	001	001	-27.730,79	-
1203	05	0001	1	008	002	-4.502,00	-
1259	01	0001	1	009	002	-115,71	-
1011	01	0001	1	007	002	-13,81	-
1013	01	0001	1	007	002	-13,81	-
Totale Titolo 1						- 1.871.109,94	-

Numero Capitolo	Articolo	CDR	TIT	Un1	Un2	Conti Periodici Riassuntivi	
						Da riscuotere competenza	Consuntivo
3427	01	0042	2		009	-413.026,46	-
3571	01	0021	2		009	-329.717,00	-
2065	01	0061	2		034	-275.116,98	-
2584	01	0030	2		048	-189.602,15	-
2351	01	0006	2		014	-86.352,37	-
3563	05	0019	2		033	-17.466,58	-
3440	01	0026	2		009	-3.056,91	-
3305	01	0001	2		009	-2.584,19	-
2584	03	0031	2		047	-2.226,91	-
3307	01	0001	2		011	-1.839,38	-
2181	01	0021	2		008	-355,76	-
3342	14	0006	2		004	-104,80	-
2369	01	0001	2		017	-55,89	-
2385	01	0006	2		004	-5,00	-
3662	01	0026	2		009	-0,45	-
Totale Titolo 2						- 1.321.510,83	-

Numero Capitolo	Articolo	CDR	TIT	Un1	Un2	Conti Periodici Riassuntivi	
						Da riscuotere competenza	Consuntivo
4570	01	0006	3		005	-1.742,38	-
4055	01	0006	3		015	-3,10	-
Totale Titolo 3						- 1.745,48	-

TOTALI ENTRATE FINALI						-	3.194.366,25	-
------------------------------	--	--	--	--	--	----------	---------------------	----------

XVI LEGISLATURA – DISEGNI DI LEGGE E RELAZIONI - DOCUMENTI

Allegato A1.2

**Incongruenze rilevate nei Conti periodici riassuntivi
Da riscuotere competenza con importi negativi nei conti periodici che vengono azzerati nel Consuntivo
per U.p.b. - capitoli - articoli - titoli - entrate finali**

Numero Capitolo	Articolo	CDR	TIT	Un1	Un2	Conti Periodici Riassuntivi	Consuntivo
						Da riscuotere competenza	Da riscuotere competenza
1023	21	0001	1	001	001	-27.730,79	-
Totale U.p.b.						27.730,79	-
1011	01	0001	1	007	002	-13,81	-
1013	01	0001	1	007	002	-13,81	-
Totale U.p.b.						27,62	-
1203	05	0001	1	008	002	-4.502,00	-
Totale U.p.b.						4.502,00	-
1259	01	0001	1	009	002	-115,71	-
Totale U.p.b.						115,71	-
1416	01	0001	1	013	001	-1.437.176,94	-
Totale U.p.b.						1.437.176,94	-
1477	01	0001	1	020	001	-271.312,27	-
1216	02	0001	1	020	001	-130.244,61	-
Totale U.p.b.						401.556,88	-
3305	01	0001	2		009	-2.584,19	-
Totale U.p.b.						2.584,19	-
3307	01	0001	2		011	-1.839,38	-
Totale U.p.b.						1.839,38	-
2369	01	0001	2		017	-55,89	-
Totale U.p.b.						55,89	-
3342	14	0006	2		004	-104,80	-
2385	01	0006	2		004	-5,00	-
Totale U.p.b.						109,80	-
4570	01	0006	3		005	-1.742,38	-
Totale U.p.b.						1.742,38	-
2351	01	0006	2		014	-86.352,37	-
Totale U.p.b.						86.352,37	-
4055	01	0006	3		015	-3,10	-
Totale U.p.b.						3,10	-
3563	05	0019	2		033	-17.466,58	-
Totale U.p.b.						17.466,58	-
2181	01	0021	2		008	-355,76	-
Totale U.p.b.						355,76	-
3571	01	0021	2		009	-329.717,00	-
Totale U.p.b.						329.717,00	-
3440	01	0026	2		009	-3.056,91	-
3662	01	0026	2		009	-0,45	-
Totale U.p.b.						3.057,36	-

Allegato A1.2

**Incongruenze rilevate nei Conti periodici riassuntivi
Da riscuotere competenza con importi negativi nei conti periodici che vengono azzerati nel Consuntivo
per U.p.b. - capitoli - articoli - titoli - entrate finali**

Numero Capitolo	Articolo	CDR	TTT	Un1	Un2	Conti Periodici Riassuntivi	Consuntivo
						Da riscuotere competenza	Da riscuotere competenza
2584	01	0030	2		048	-189.602,15	-
Totale U.p.b.						- 189.602,15	-
2584	03	0031	2		047	-2.226,91	-
Totale U.p.b.						- 2.226,91	-
3427	01	0042	2		009	-413.026,46	-
Totale U.p.b.						- 413.026,46	-
2065	01	0061	2		034	-275.116,98	-
Totale U.p.b.						- 275.116,98	-

ALLEGATO A2

- da riscuotere residui -

XVI LEGISLATURA – DISEGNI DI LEGGE E RELAZIONI - DOCUMENTI

Allegato A 2.1

**Incongruenze rilevate nei Conti periodici riassuntivi
a riscuotere residui con importi negativi nei conti periodici che vengono azzerati nel Consuntivo
per capitoli e articoli - titoli - entrate finali**

Numero Capitolo	Articolo	CDR	TIT	Un1	Un2	Conti Periodici Riassuntivi	Consuntivo
						Da riscuotere residui	Da riscuotere residui
1023	03	0001	1	001	001	-499.777.097,83	-
1023	14	0001	1	001	001	-106.243.341,28	-
1217	01	0001	1	020	001	-35.364.794,10	-
1203	02	0001	1	011	001	-7.181.245,25	-
1431	01	0001	1	013	001	-1.800.546,60	-
1023	02	0001	1	001	001	-1.726.383,59	-
1416	01	0001	1	013	001	-1.719.828,22	-
1103	01	0001	1	007	001	-296.940,00	-
1205	07	0001	1	020	001	-214.005,31	-
1801	01	0001	1	010	001	-175.570,50	-
1203	05	0001	1	008	002	-119.783,16	-
1801	02	0001	1	010	001	-117.047,00	-
1203	07	0001	1	011	002	-40.023,26	-
1063	01	0001	1	004	001	-18.277,96	-
1023	15	0001	1	001	001	-3.513,46	-
1030	01	0001	1	006	001	-2.825,48	-
1246	01	0001	1	020	001	-1.200,73	-
1026	18	0001	1	004	001	-167,33	-
1062	01	0001	1	004	001	-147,07	-
1806	01	0001	1	010	001	-77,16	-
1170	04	0001	1	006	002	-54,09	-
1029	01	0001	1	006	001	-45,96	-
1051	03	0001	1	006	001	-20,55	-
1023	12	0001	1	001	001	-18,59	-
1420	01	0001	1	013	002	-1,55	-
Totale Titolo				1		- 654.802.956,03	-

Numero Capitolo	Articolo	CDR	TIT	Un1	Un2	Conti Periodici Riassuntivi	Consuntivo
						Da riscuotere residui	Da riscuotere residui
3570	01	0019	2		009	-16.223.343,61	-
3571	01	0021	2		009	-1.591.549,00	-
2468	02	0062	2		009	-874.503,64	-
2065	01	0061	2		034	-778.072,56	-
3588	01	0022	2		038	-462.315,74	-
3586	01	0022	2		009	-410.641,86	-
2065	02	0061	2		034	-267.922,02	-
2360	01	0006	2		004	-253.072,93	-
2465	01	0019	2		014	-242.738,23	-
2576	01	0053	2		009	-202.476,00	-
2463	01	0021	2		009	-109.805,48	-
3471	01	0006	2		004	-101.427,40	-
3415	02	0029	2		009	-93.281,14	-
2569	01	0027	2		036	-89.497,80	-
3573	01	0021	2		008	-60.005,87	-
3757	01	0006	2		004	-45.356,28	-
2456	01	0060	2		032	-32.514,54	-
2170	01	0019	2		035	-27.418,37	-
2459	01	0060	2		032	-24.862,54	-
3402	02	0040	2		009	-24.056,08	-
2181	01	0021	2		008	-23.581,70	-
2475	01	0022	2		009	-23.580,53	-
3518	01	0006	2		004	-22.780,70	-
3415	01	0029	2		009	-18.780,83	-
2569	03	0027	2		036	-13.376,95	-
3566	01	0060	2		009	-13.106,48	-

XVI LEGISLATURA – DISEGNI DI LEGGE E RELAZIONI - DOCUMENTI

Allegato A 2.1

**Incongruenze rilevate nei Conti periodici riassuntivi
a riscuotere residui con importi negativi nei conti periodici che vengono azzerati nel Consuntivo
per capitoli e articoli - titoli - entrate finali**

Numero Capitolo	Articolo	CDR	TIT	Un1	Un2	Conti Periodici Riassuntivi	Consuntivo
						Da riscuotere residui	Da riscuotere residui
2584	03	0031	2		047	-9.791,57	-
3414	01	0022	2		009	-9.633,60	-
2162	02	0061	2		033	-7.480,49	-
2468	04	0060	2		009	-7.222,61	-
3320	01	0001	2		009	-6.580,00	-
2377	01	0006	2		004	-5.972,33	-
3411	02	0026	2		009	-5.671,15	-
3695	03	0006	2		004	-5.164,00	-
2468	06	0060	2		009	-4.521,94	-
2569	07	0027	2		036	-4.147,41	-
3413	02	0045	2		009	-2.567,37	-
2357	01	0001	2		019	-1.875,66	-
3666	03	0055	2		009	-1.747,12	-
2385	01	0006	2		004	-1.600,95	-
2321	01	0001	2		018	-1.411,49	-
3413	01	0045	2		009	-1.353,13	-
3352	01	0006	2		004	-1.217,83	-
3591	01	0022	2		009	-1.173,56	-
3414	02	0022	2		009	-1.114,48	-
2569	10	0027	2		036	-1.070,47	-
3518	09	0006	2		004	-981,27	-
3657	01	0060	2		008	-581,76	-
2569	14	0054	2		009	-534,46	-
3592	14	0008	2		009	-462,12	-
2328	01	0001	2		011	-320,91	-
2468	09	0060	2		009	-300,00	-
2230	06	0023	2		044	-285,00	-
2584	01	0030	2		048	-281,95	-
3411	01	0026	2		009	-232,42	-
3402	01	0040	2		009	-226,24	-
3563	02	0019	2		009	-205,29	-
2383	01	0006	2		004	-113,56	-
2052	01	0006	2		004	-78,50	-
3545	01	0006	2		004	-66,00	-
2384	01	0006	2		014	-51,33	-
2594	01	0034	2		049	-50,00	-
2225	01	0023	2		044	-44,31	-
3408	03	0036	2		009	-38,38	-
2583	01	0030	2			-28,51	-
2468	05	0060	2		009	-16,00	-
2476	01	0022	2		009	-6,36	-
2454	07	0019	2		035	-5,60	-
3664	01	0026	2		009	-4,90	-
2004	01	0001	2		018	-0,38	-
Totale Titolo				2	-	22.116.300,69	-
Numero Capitolo	Articolo	CDR	TIT	Un1	Un2	Da riscuotere residui	Da riscuotere residui
4570	01	0006	3		005	-26.934,71	-
Totale Titolo				3	-	26.934,71	-
TOTALI ENTRATE FINALI						-	676.946.191,43

XVI LEGISLATURA – DISEGNI DI LEGGE E RELAZIONI - DOCUMENTI

Allegato A 2.2

**Incongruenze rilevate nei Conti periodici riassuntivi
Da riscuotere residui con importi negativi nei conti periodici che vengono azzerati nel Consuntivo
per U.p.b. - capitoli - articoli - titoli - entrate finali**

Numero Capitolo	Articolo	CDR	TIT	Un1	Un2	Conti Periodici Riassuntivi		Consuntivo
						Da riscuotere residui		Da riscuotere residui
1023	03	0001	1	001	001	-499.777,097,83		-
1023	14	0001	1	001	001	-106.243.341,28		-
1023	02	0001	1	001	001	-1.726.383,59		-
1023	15	0001	1	001	001	-3.513,46		-
1023	12	0001	1	001	001	-18,59		-
Totale U.p.b.						607.750.354,75		-
1063	01	0001	1	004	001	-18.277,96		-
1026	18	0001	1	004	001	-167,33		-
1062	01	0001	1	004	001	-147,07		-
Totale U.p.b.						18.592,36		-
1030	01	0001	1	006	001	-2.825,48		-
1029	01	0001	1	006	001	-45,96		-
1051	03	0001	1	006	001	-20,55		-
Totale U.p.b.						2.891,99		-
1170	04	0001	1	006	002	-54,09		-
Totale U.p.b.						54,09		-
1103	01	0001	1	007	001	-296.940,00		-
Totale U.p.b.						296.940,00		-
1203	05	0001	1	008	002	-119.783,16		-
Totale U.p.b.						119.783,16		-
1801	01	0001	1	010	001	-175.570,50		-
1801	02	0001	1	010	001	-117.047,00		-
1806	01	0001	1	010	001	-77,16		-
Totale U.p.b.						292.694,66		-
1203	02	0001	1	011	001	-7.181.245,25		-
Totale U.p.b.						7.181.245,25		-
1203	07	0001	1	011	002	-40.023,26		-
Totale U.p.b.						40.023,26		-
1431	01	0001	1	013	001	-1.800.546,60		-
1416	01	0001	1	013	001	-1.719.828,22		-
Totale U.p.b.						3.520.374,82		-
1420	01	0001	1	013	002	-1,55		-
Totale U.p.b.						1,55		-
1217	01	0001	1	020	001	-35.364.794,10		-
1205	07	0001	1	020	001	-214.005,31		-
1246	01	0001	1	020	001	-1.200,73		-
Totale U.p.b.						35.580.000,14		-
3320	01	0001	2		009	-6.580,00		-
Totale U.p.b.						6.580,00		-
2328	01	0001	2		011	-320,91		-
Totale U.p.b.						320,91		-

XVI LEGISLATURA – DISEGNI DI LEGGE E RELAZIONI - DOCUMENTI

Allegato A 2.2

**Incongruenze rilevate nei Conti periodici riassuntivi
Da riscuotere residui con importi negativi nei conti periodici che vengono azzerati nel Consuntivo
per U.p.b. - capitoli - articoli - titoli - entrate finali**

Numero Capitolo	Articolo	CDR	TIT	Un1	Un2	Conti Periodici Riassuntivi	Consuntivo
						Da riscuotere residui	Da riscuotere residui
2321	01	0001	2		018	-1.411,49	-
2004	01	0001	2		018	-0,38	-
Totale U.p.b.						- 1.411,87	-
2357	01	0001	2		019	-1.875,66	-
Totale U.p.b.						- 1.875,66	-
2360	01	0006	2		004	-253.072,93	-
3471	01	0006	2		004	-101.427,40	-
3757	01	0006	2		004	-45.356,28	-
3518	01	0006	2		004	-22.780,70	-
2377	01	0006	2		004	-5.972,33	-
3695	03	0006	2		004	-5.164,00	-
2385	01	0006	2		004	-1.600,95	-
3352	01	0006	2		004	-1.217,83	-
3518	09	0006	2		004	-981,27	-
2383	01	0006	2		004	-113,56	-
2052	01	0006	2		004	-78,50	-
3545	01	0006	2		004	-66,00	-
Totale U.p.b.						- 437.831,75	-
4570	01	0006	3		005	-26.934,71	-
Totale U.p.b.						- 26.934,71	-
2384	01	0006	2		014	-51,33	-
Totale U.p.b.						- 51,33	-
3592	14	0008	2		009	-462,12	-
Totale U.p.b.						- 462,12	-
3570	01	0019	2		009	-16.223.343,61	-
3563	02	0019	2		009	-205,29	-
Totale U.p.b.						- 16.223.548,90	-
2465	01	0019	2		014	-242.738,23	-
Totale U.p.b.						- 242.738,23	-
2170	01	0019	2		035	-27.418,37	-
2454	07	0019	2		035	-5,60	-
Totale U.p.b.						- 27.423,97	-
3573	01	0021	2		008	-60.005,87	-
2181	01	0021	2		008	-23.581,70	-
Totale U.p.b.						- 83.587,57	-
3571	01	0021	2		009	-1.591.549,00	-
2463	01	0021	2		009	-109.805,48	-
Totale U.p.b.						- 1.701.354,48	-
3586	01	0022	2		009	-410.641,86	-
2475	01	0022	2		009	-23.580,53	-
3414	01	0022	2		009	-9.633,60	-
3591	01	0022	2		009	-1.173,56	-
3414	02	0022	2		009	-1.114,48	-
2476	01	0022	2		009	-6,36	-
Totale U.p.b.						- 446.150,39	-

XVI LEGISLATURA – DISEGNI DI LEGGE E RELAZIONI - DOCUMENTI

Allegato A 2.2

**Incongruenze rilevate nei Conti periodici riassuntivi
Da riscuotere residui con importi negativi nei conti periodici che vengono azzerati nel Consuntivo
per U.p.b. - capitoli - articoli - titoli - entrate finali**

Numero Capitolo	Articolo	CDR	TIT	Un1	Un2	Conti Periodici Riassuntivi	Consuntivo
						Da riscuotere residui	Da riscuotere residui
3588	01	0022	2		038	-462.315,74	-
Totale U.p.b.						- 462.315,74	-
2230	06	0023	2		044	-285,00	-
2225	01	0023	2		044	-44,31	-
Totale U.p.b.						- 329,31	-
3411	02	0026	2		009	-5.671,15	-
3411	01	0026	2		009	-232,42	-
3664	01	0026	2		009	-4,90	-
Totale U.p.b.						- 5.908,47	-
2569	01	0027	2		036	-89.497,80	-
2569	03	0027	2		036	-13.376,95	-
2569	07	0027	2		036	-4.147,41	-
2569	10	0027	2		036	-1.070,47	-
Totale U.p.b.						- 108.092,63	-
3415	02	0029	2		009	-93.281,14	-
3415	01	0029	2		009	-18.780,83	-
Totale U.p.b.						- 112.061,97	-
2584	01	0030	2		048	-281,95	-
2583	01	0030	2		048	-28,51	-
Totale U.p.b.						- 310,46	-
2584	03	0031	2		047	-9.791,57	-
Totale U.p.b.						- 9.791,57	-
2594	01	0034	2		049	-50,00	-
Totale U.p.b.						- 50,00	-
3408	03	0036	2		009	-38,38	-
Totale U.p.b.						- 38,38	-
3402	02	0040	2		009	-24.056,08	-
3402	01	0040	2		009	-226,24	-
Totale U.p.b.						- 24.282,32	-
3413	02	0045	2		009	-2.567,37	-
3413	01	0045	2		009	-1.353,13	-
Totale U.p.b.						- 1.353,13	-
2576	01	0053	2		009	-202.476,00	-
Totale U.p.b.						- 202.476,00	-
2569	14	0054	2		009	-534,46	-
Totale U.p.b.						- 534,46	-
3666	03	0055	2		009	-1.747,12	-
Totale U.p.b.						- 1.747,12	-

Allegato A 2.2

**Incongruenze rilevate nei Conti periodici riassuntivi
Da riscuotere residui con importi negativi nei conti periodici che vengono azzerati nel Consuntivo
per U.p.b. - capitoli - articoli - titoli - entrate finali**

Numero Capitolo	Articolo	CDR	TIT	Un1	Un2	Conti Periodici Riassuntivi	Consuntivo
						Da riscuotere residui	Da riscuotere residui
3657	01	0060	2		008	-581,76	-
3566	01	0060	2		009	-13.106,48	-
2468	04	0060	2		009	-7.222,61	-
2468	06	0060	2		009	-4.521,94	-
2468	09	0060	2		009	-300,00	-
2468	05	0060	2		009	-16,00	-
Totale				U.p.b.		- 25.748,79	-
2456	01	0060	2		032	-32.514,54	-
2459	01	0060	2		032	-24.862,54	-
Totale				U.p.b.		- 57.377,08	-
2162	02	0061	2		033	-7.480,49	-
Totale				U.p.b.		- 7.480,49	-
2065	01	0061	2		034	-778.072,56	-
2065	02	0061	2		034	-267.922,02	-
Totale				U.p.b.		- 1.045.994,58	-
2468	02	0062	2		009	-874.503,64	-
Totale				U.p.b.		- 874.503,64	-

ALLEGATO A3

- da versare competenza -

XVI LEGISLATURA – DISEGNI DI LEGGE E RELAZIONI - DOCUMENTI

Allegato A3.1

**Incongruenze rilevate nei Conti periodici riassuntivi
Da versare competenza con importi negativi nei conti periodici che vengono azzerati nel Consuntivo
per capitoli e articoli - titoli - entrate finali**

Numero Capitolo	Articolo	CDR	TIT	Un1	Un2	Conti Periodici Riassuntivi	Consuntivo	Differenza Entrate Consuntivo da versare comp.
						Da versare competenza	Da versare competenza	Entrate Totali da versare comp.
1809	07	0001	1	010	001	-131.887.324,80	-	131.887.324,80
1804	01	0001	1	010	001	-8.449.242,00	-	8.449.242,00
1246	01	0001	1	020	001	-712.270,28	-	712.270,28
1026	03	0001	1	004	001	-102.489,48	-	102.489,48
1025	01	0001	1	003	002	-9.010,22	-	9.010,22
1205	08	0001	1	020	002	-2.325,15	-	2.325,15
1026	17	0001	1	004	001	-1.413,09	-	1.413,09
1253	06	0001	1	009	002	-1.069,62	-	1.069,62
1148	01	0001	1	007	001	-528,57	-	528,57
1023	10	0001	1	001	001	-215,00	-	215,00
1030	02	0001	1	006	002	-145,97	-	145,97
1026	26	0001	1	004	001	-116,60	-	116,60
1029	09	0001	1	006	002	-46,40	-	46,40
1035	03	0001	1	006	001	-24,93	-	24,93
1020	01	0001	1	007	002	-23,89	-	23,89
1043	01	0001	1	006	002	-10,76	-	10,76
1242	06	0001	1	009	002	-6,20	-	6,20
1002	01	0001	1	007	002	-5,77	-	5,77
Totale Titolo I						- 141.166.268,73	-	141.166.268,73

Numero Capitolo	Articolo	CDR	TIT	Un1	Un2	Da versare competenza	Da versare competenza	Entrate Totali da versare comp.
2647	01	0009	2		008	-39.601.753,16	-	39.601.753,16
3585	01	0022	2		009	-6.655.097,87	-	6.655.097,87
3328	01	0006	2		004	-4.677.033,68	-	4.677.033,68
3592	19	0009	2		039	-3.348.370,38	-	3.348.370,38
3592	22	0008	2		009	-3.070.694,74	-	3.070.694,74
3597	01	0008	2		060	-1.779.458,33	-	1.779.458,33
2569	03	0027	2		036	-975.965,88	-	975.965,88
3583	01	0022	2		009	-679.853,58	-	679.853,58
3592	03	0008	2		009	-530.989,39	-	530.989,39
3320	01	0001	2		009	-529.267,82	-	529.267,82
3210	11	0001	2		017	-506.164,20	-	506.164,20
2612	08	0001	2		020	-450.271,27	-	450.271,27
3592	01	0008	2		009	-320.241,77	-	320.241,77
2368	01	0006	2		004	-239.541,80	-	239.541,80
2569	15	0027	2		036	-234.726,89	-	234.726,89
3518	01	0006	2		004	-224.532,48	-	224.532,48
3610	01	0008	2		009	-211.817,91	-	211.817,91
3592	16	0008	2		009	-207.755,55	-	207.755,55
2476	01	0022	2		009	-187.583,00	-	187.583,00
3592	10	0008	2		009	-143.655,00	-	143.655,00
3373	01	0022	2		009	-116.155,21	-	116.155,21
3793	01	0022	2		009	-109.554,20	-	109.554,20
3320	02	0001	2		009	-108.150,00	-	108.150,00
2612	09	0001	2		020	-103.266,43	-	103.266,43
3590	01	0022	2		009	-98.405,45	-	98.405,45
2569	11	0027	2		036	-84.876,21	-	84.876,21
2225	01	0023	2		044	-83.935,56	-	83.935,56
3694	05	0006	2		004	-66.712,33	-	66.712,33
3342	15	0006	2		004	-40.195,31	-	40.195,31
2607	01	0001	2		020	-37.816,21	-	37.816,21
3414	01	0022	2		009	-34.450,00	-	34.450,00
2351	01	0006	2		014	-30.443,13	-	30.443,13
3414	02	0022	2		009	-30.438,92	-	30.438,92
2462	02	0020	2		037	-29.573,43	-	29.573,43

XVI LEGISLATURA – DISEGNI DI LEGGE E RELAZIONI - DOCUMENTI

Allegato A3.1

**Incongruenze rilevate nei Conti periodici riassuntivi
Da versare competenza con importi negativi nei conti periodici che vengono azzerati nel Consuntivo
per capitoli e articoli - titoli - entrate finali**

Numero Capitolo	Articolo	CDR	TIT	Un1	Un2	Conti Periodici Riassuntivi	Consuntivo	Differenza Entrate Consuntivo da versare comp.
						Da versare competenza	Da versare competenza	Entrate Totali da versare comp.
3415	01	0029	2		009	-29.149,12	-	29.149,12
3467	01	0006	2		004	-26.398,52	-	26.398,52
3785	01	0060	2		009	-24.154,25	-	24.154,25
2569	01	0027	2		036	-20.494,74	-	20.494,74
3550	01	0036	2		009	-18.581,89	-	18.581,89
3680	01	0030	2		008	-18.129,61	-	18.129,61
3319	07	0001	2		009	-11.868,30	-	11.868,30
2569	10	0027	2		036	-11.143,19	-	11.143,19
3471	01	0006	2		004	-10.474,83	-	10.474,83
3592	13	0008	2		039	-10.165,00	-	10.165,00
2008	01	0001	2		017	-9.743,87	-	9.743,87
3402	01	0040	2		009	-7.600,00	-	7.600,00
3312	06	0001	2		017	-7.422,96	-	7.422,96
3974	01	0001	2		024	-7.236,52	-	7.236,52
2522	01	0049	2		044	-7.103,00	-	7.103,00
3712	01	0001	2		017	-6.609,84	-	6.609,84
2202	01	0009	2		009	-5.000,00	-	5.000,00
2360	01	0006	2		004	-4.202,40	-	4.202,40
3317	01	0054	2		009	-3.989,81	-	3.989,81
2569	13	0054	2		014	-3.336,58	-	3.336,58
2569	14	0054	2		009	-3.283,90	-	3.283,90
3616	06	0052	2		009	-2.930,91	-	2.930,91
2230	12	0023	2		044	-2.784,00	-	2.784,00
2230	06	0023	2		044	-2.523,27	-	2.523,27
2358	01	0006	2		004	-2.242,87	-	2.242,87
2569	06	0027	2		036	-2.132,73	-	2.132,73
3443	01	0022	2		009	-1.982,50	-	1.982,50
2961	04	0006	2		003	-1.890,41	-	1.890,41
2454	07	0019	2		035	-1.852,84	-	1.852,84
2961	03	0006	2		003	-1.420,26	-	1.420,26
3397	01	0006	2		004	-1.222,21	-	1.222,21
2181	02	0021	2		008	-946,95	-	946,95
2569	02	0027	2		036	-913,73	-	913,73
3631	01	0001	2		011	-675,64	-	675,64
3757	01	0006	2		004	-601,76	-	601,76
3455	02	0006	2		004	-575,49	-	575,49
3415	02	0029	2		009	-552,61	-	552,61
2384	01	0006	2		014	-511,00	-	511,00
3455	01	0006	2		004	-411,45	-	411,45
2366	01	0006	2		004	-403,00	-	403,00
2468	01	0060	2		009	-371,10	-	371,10
3303	01	0001	2		011	-368,55	-	368,55
3592	21	0008	2		009	-311,20	-	311,20
3567	01	0061	2		009	-310,06	-	310,06
2584	03	0031	2		047	-260,39	-	260,39
2377	01	0006	2		004	-210,00	-	210,00
2468	05	0060	2		009	-200,00	-	200,00
3430	01	0058	2		009	-176,57	-	176,57
3318	01	0001	2		009	-139,72	-	139,72
3342	10	0006	2		004	-138,48	-	138,48
3518	16	0006	2		004	-128,89	-	128,89
2230	01	0023	2		044	-111,37	-	111,37
2332	01	0001	2		009	-88,07	-	88,07
3408	03	0036	2		009	-82,64	-	82,64
3598	01	0008	2		042	-77,47	-	77,47
2007	01	0001	2		017	-61,67	-	61,67

XVI LEGISLATURA – DISEGNI DI LEGGE E RELAZIONI - DOCUMENTI

Allegato A3.1

**Incongruenze rilevate nei Conti periodici riassuntivi
Da versare competenza con importi negativi nei conti periodici che vengono azzerati nel Consuntivo
per capitoli e articoli - titoli - entrate finali**

Numero Capitolo	Articolo	CDR	TIT	Un1	Un2	Conti Periodici Riassuntivi	Consuntivo	Differenza Entrate Consuntivo da versare comp.
						Da versare competenza	Da versare competenza	Entrate Totali da versare comp.
3712	03	0001	2		014	-60,65	-	60,65
3518	29	0006	2		004	-52,59	-	52,59
3419	02	0030	2		009	-47,23	-	47,23
2357	01	0001	2		019	-32,34	-	32,34
3419	01	0030	2		009	-31,41	-	31,41
2385	01	0006	2		004	-16,50	-	16,50
2334	01	0001	2		017	-13,21	-	13,21
3342	01	0006	2		004	-11,58	-	11,58
2468	09	0060	2		009	-8,78	-	8,78
3759	01	0006	2		004	-1,93	-	1,93
3312	08	0001	2		017	-1,65	-	1,65
3469	01	0006	2		004	-1,61	-	1,61
Totale Titolo 2						- 65.824.724,71	-	65.824.724,71

Numero Capitolo	Articolo	CDR	TIT	Un1	Un2	Da versare competenza	Da versare competenza	Entrate Totali da versare comp.
4011	01	0001	3	999	023	-66.460,79	-	66.460,79
4854	01	0006	3	999	005	-42.821,63	-	42.821,63
4057	01	0006	3	999	023	-5.967,12	-	5.967,12
Totale Titolo 3						- 115.249,54	-	115.249,54

TOTALI ENTRATE FINALI						- 207.106.242,98	-	207.106.242,98
------------------------------	--	--	--	--	--	-------------------------	----------	-----------------------

XVI LEGISLATURA – DISEGNI DI LEGGE E RELAZIONI - DOCUMENTI

Allegato A3.2

**Incongruenze rilevate nei Conti periodici riassuntivi
Da versare competenza con importi negativi nei conti periodici che vengono azzerati nel Consuntivo
per U.p.b. - capitoli - articoli - titoli - entrate finali**

Numero Capitolo	Articolo	CDR	TIT	Un1	Un2	Conti Periodici Riassuntivi	Consuntivo	Differenza Entrate Consuntivo da versare comp.
						Da versare competenza	Da versare competenza	Entrate Totali da versare comp.
1023	10	0001	1	001	001	-215,00	- -	215,00
Totale U.p.b.						- 215,00	- -	215,00
1025	01	0001	1	003	002	-9.010,22	- -	9.010,22
Totale U.p.b.						- 9.010,22	- -	9.010,22
1026	03	0001	1	004	001	-102.489,48	- -	102.489,48
1026	17	0001	1	004	001	-1.413,09	- -	1.413,09
1026	26	0001	1	004	001	-116,60	- -	116,60
Totale U.p.b.						- 104.019,17	- -	104.019,17
1035	03	0001	1	006	001	-24,93	- -	24,93
Totale U.p.b.						- 24,93	- -	24,93
1030	02	0001	1	006	002	-145,97	- -	145,97
1029	09	0001	1	006	002	-46,40	- -	46,40
1043	01	0001	1	006	002	-10,76	- -	10,76
Totale U.p.b.						- 203,13	- -	203,13
1148	01	0001	1	007	001	-528,57	- -	528,57
Totale U.p.b.						- 528,57	- -	528,57
1020	01	0001	1	007	002	-23,89	- -	23,89
1002	01	0001	1	007	002	-5,77	- -	5,77
Totale U.p.b.						- 29,66	- -	29,66
1253	06	0001	1	009	002	-1.069,62	- -	1.069,62
1242	06	0001	1	009	002	-6,20	- -	6,20
Totale U.p.b.						- 1.075,82	- -	1.075,82
1809	07	0001	1	010	001	-131.887.324,80	- -	131.887.324,80
1804	01	0001	1	010	001	-8.449.242,00	- -	8.449.242,00
Totale U.p.b.						- 140.336.566,80	- -	140.336.566,80
1246	01	0001	1	020	001	-712.270,28	- -	712.270,28
Totale U.p.b.						- 712.270,28	- -	712.270,28
1205	08	0001	1	020	002	-2.325,15	- -	2.325,15
Totale U.p.b.						- 2.325,15	- -	2.325,15
3320	01	0001	2		009	-529.267,82	- -	529.267,82
3320	02	0001	2		009	-108.150,00	- -	108.150,00
3319	07	0001	2		009	-11.868,30	- -	11.868,30
3318	01	0001	2		009	-139,72	- -	139,72
2332	01	0001	2		009	-88,07	- -	88,07
Totale U.p.b.						- 649.513,91	- -	649.513,91
3631	01	0001	2		011	-675,64	- -	675,64
3303	01	0001	2		011	-368,55	- -	368,55
Totale U.p.b.						- 1.044,19	- -	1.044,19
3712	03	0001	2		014	-60,65	- -	60,65
Totale U.p.b.						- 60,65	- -	60,65
3210	11	0001	2		017	-506.164,20	- -	506.164,20
2008	01	0001	2		017	-9.743,87	- -	9.743,87

XVI LEGISLATURA – DISEGNI DI LEGGE E RELAZIONI - DOCUMENTI

Allegato A3.2

**Incongruenze rilevate nei Conti periodici riassuntivi
Da versare competenza con importi negativi nei conti periodici che vengono azzerati nel Consuntivo
per U.p.b. - capitoli - articoli - titoli - entrate finali**

Numero Capitolo	Articolo	CDR	TIT	Un1	Un2	Conti Periodici Riassuntivi	Consuntivo	Differenza Entrate Consuntivo da versare comp.
						Da versare competenza	Da versare competenza	Entrate Totali da versare comp.
3312	06	0001	2		017	-7.422,96	-	7.422,96
3712	01	0001	2		017	-6.609,84	-	6.609,84
2007	01	0001	2		017	-61,67	-	61,67
2334	01	0001	2		017	-13,21	-	13,21
3312	08	0001	2		017	-1,65	-	1,65
Totale U.p.b.						- 530.017,40	-	530.017,40
2357	01	0001	2		019	-32,34	-	32,34
Totale U.p.b.						- 32,34	-	32,34
2612	08	0001	2		020	-450.271,27	-	450.271,27
2612	09	0001	2		020	-103.266,43	-	103.266,43
2607	01	0001	2		020	-37.816,21	-	37.816,21
Totale U.p.b.						- 591.353,91	-	591.353,91
3974	01	0001	2		024	-7.236,52	-	7.236,52
Totale U.p.b.						- 7.236,52	-	7.236,52
2961	04	0006	2		003	-1.890,41	-	1.890,41
2961	03	0006	2		003	-1.420,26	-	1.420,26
Totale U.p.b.						- 3.310,67	-	3.310,67
3328	01	0006	2		004	-4.677.033,68	-	4.677.033,68
2368	01	0006	2		004	-239.541,80	-	239.541,80
3518	01	0006	2		004	-224.532,48	-	224.532,48
3694	05	0006	2		004	-66.712,33	-	66.712,33
3342	15	0006	2		004	-40.195,31	-	40.195,31
3467	01	0006	2		004	-26.398,52	-	26.398,52
3471	01	0006	2		004	-10.474,83	-	10.474,83
2360	01	0006	2		004	-4.202,40	-	4.202,40
2358	01	0006	2		004	-2.242,87	-	2.242,87
3397	01	0006	2		004	-1.222,21	-	1.222,21
3757	01	0006	2		004	-601,76	-	601,76
3455	02	0006	2		004	-575,49	-	575,49
3455	01	0006	2		004	-411,45	-	411,45
2366	01	0006	2		004	-403,00	-	403,00
2377	01	0006	2		004	-210,00	-	210,00
3342	10	0006	2		004	-138,48	-	138,48
3518	16	0006	2		004	-128,89	-	128,89
3518	29	0006	2		004	-52,59	-	52,59
2385	01	0006	2		004	-16,50	-	16,50
3342	01	0006	2		004	-11,58	-	11,58
3759	01	0006	2		004	-1,93	-	1,93
3469	01	0006	2		004	-1,61	-	1,61
Totale U.p.b.						- 5.295.109,71	-	5.295.109,71
2351	01	0006	2		014	-30.443,13	-	30.443,13
2384	01	0006	2		014	-511,00	-	511,00
Totale U.p.b.						- 30.954,13	-	30.954,13
3592	22	0008	2		009	-3.070.694,74	-	3.070.694,74
3592	03	0008	2		009	-530.989,39	-	530.989,39
3592	01	0008	2		009	-320.241,77	-	320.241,77
3610	01	0008	2		009	-211.817,91	-	211.817,91
3592	16	0008	2		009	-207.755,55	-	207.755,55
3592	10	0008	2		009	-143.655,00	-	143.655,00

XVI LEGISLATURA – DISEGNI DI LEGGE E RELAZIONI - DOCUMENTI

Allegato A3.2

**Incongruenze rilevate nei Conti periodici riassuntivi
Da versare competenza con importi negativi nei conti periodici che vengono azzerati nel Consuntivo
per U.p.b. - capitoli - articoli - titoli - entrate finali**

Numero Capitolo	Articolo	CDR	TIT	Un1	Un2	Conti Periodici Riassuntivi	Consuntivo	Differenza Entrate Consuntivo da versare comp.	
						Da versare competenza	Da versare competenza	Entrate Totali da versare comp.	
3592	21	0008	2		009	-311,20	-	311,20	
Totale U.p.b.						-	4.485.465,56	-	4.485.465,56
3592	13	0008	2		039	-10.165,00	-	10.165,00	
Totale U.p.b.						-	10.165,00	-	10.165,00
3598	01	0008	2		042	-77,47	-	77,47	
Totale U.p.b.						-	77,47	-	77,47
3597	01	0008	2		060	-1.779.458,33	-	1.779.458,33	
Totale U.p.b.						-	1.779.458,33	-	1.779.458,33
2647	01	0009	2		008	-39.601.753,16	-	39.601.753,16	
Totale U.p.b.						-	39.601.753,16	-	39.601.753,16
2202	01	0009	2		009	-5.000,00	-	5.000,00	
Totale U.p.b.						-	5.000,00	-	5.000,00
3592	19	0009	2		039	-3.348.370,38	-	3.348.370,38	
Totale U.p.b.						-	3.348.370,38	-	3.348.370,38
2454	07	0019	2		035	-1.852,84	-	1.852,84	
Totale U.p.b.						-	1.852,84	-	1.852,84
2462	02	0020	2		037	-29.573,43	-	29.573,43	
Totale U.p.b.						-	29.573,43	-	29.573,43
2181	02	0021	2		008	-946,95	-	946,95	
Totale U.p.b.						-	946,95	-	946,95
3585	01	0022	2		009	-6.655.097,87	-	6.655.097,87	
3583	01	0022	2		009	-679.853,58	-	679.853,58	
2476	01	0022	2		009	-187.583,00	-	187.583,00	
3373	01	0022	2		009	-116.155,21	-	116.155,21	
3793	01	0022	2		009	-109.554,20	-	109.554,20	
3590	01	0022	2		009	-98.405,45	-	98.405,45	
3414	01	0022	2		009	-34.450,00	-	34.450,00	
3414	02	0022	2		009	-30.438,92	-	30.438,92	
3443	01	0022	2		009	-1.982,50	-	1.982,50	
Totale U.p.b.						-	7.913.520,73	-	7.913.520,73
2225	01	0023	2		044	-83.935,56	-	83.935,56	
2230	12	0023	2		044	-2.784,00	-	2.784,00	
2230	06	0023	2		044	-2.523,27	-	2.523,27	
2230	01	0023	2		044	-111,37	-	111,37	
Totale U.p.b.						-	89.354,20	-	89.354,20
2569	03	0027	2		036	-975.965,88	-	975.965,88	
2569	15	0027	2		036	-234.726,89	-	234.726,89	
2569	11	0027	2		036	-84.876,21	-	84.876,21	
2569	01	0027	2		036	-20.494,74	-	20.494,74	
2569	10	0027	2		036	-11.143,19	-	11.143,19	
2569	06	0027	2		036	-2.132,73	-	2.132,73	
2569	02	0027	2		036	-913,73	-	913,73	
Totale U.p.b.						-	1.330.253,37	-	1.330.253,37

XVI LEGISLATURA – DISEGNI DI LEGGE E RELAZIONI - DOCUMENTI

Allegato A3.2

Incongruenze rilevate nei Conti periodici riassuntivi
Da versare competenza con importi negativi nei conti periodici che vengono azzerati nel Consuntivo
per U.p.b. - capitoli - articoli - titoli - entrate finali

Numero Capitolo	Articolo	CDR	TIT	Un1	Un2	Conti Periodici Riassuntivi	Consuntivo	Differenza Entrate Consuntivo da versare comp.
						Da versare competenza	Da versare competenza	Entrate Totali da versare comp.
3415	01	0029	2		009	-29.149,12	-	29.149,12
3415	02	0029	2		009	-552,61	-	552,61
Totale				U.p.b.		29.701,73	-	29.701,73
3680	01	0030	2		008	-18.129,61	-	18.129,61
Totale				U.p.b.		18.129,61	-	18.129,61
3419	02	0030	2		009	-47,23	-	47,23
3419	01	0030	2		009	-31,41	-	31,41
Totale				U.p.b.		78,64	-	78,64
2584	03	0031	2		047	-260,39	-	260,39
Totale				U.p.b.		260,39	-	260,39
3550	01	0036	2		009	-18.581,89	-	18.581,89
3408	03	0036	2		009	-82,64	-	82,64
Totale				U.p.b.		18.664,53	-	18.664,53
3402	01	0040	2		009	-7.600,00	-	7.600,00
Totale				U.p.b.		7.600,00	-	7.600,00
2522	01	0049	2		044	-7.103,00	-	7.103,00
Totale				U.p.b.		7.103,00	-	7.103,00
3616	06	0052	2		009	-2.930,91	-	2.930,91
Totale				U.p.b.		2.930,91	-	2.930,91
3317	01	0054	2		009	-3.989,81	-	3.989,81
2569	14	0054	2		009	-3.283,90	-	3.283,90
Totale				U.p.b.		7.273,71	-	7.273,71
2569	13	0054	2		014	-3.336,58	-	3.336,58
Totale				U.p.b.		3.336,58	-	3.336,58
3430	01	0058	2		009	-176,57	-	176,57
Totale				U.p.b.		176,57	-	176,57
3785	01	0060	2		009	-24.154,25	-	24.154,25
2468	01	0060	2		009	-371,10	-	371,10
2468	05	0060	2		009	-200,00	-	200,00
2468	09	0060	2		009	-8,78	-	8,78
Totale				U.p.b.		24.734,13	-	24.734,13
3567	01	0061	2		009	-310,06	-	310,06
Totale				U.p.b.		310,06	-	310,06
4011	01	0001	3		023	-66.460,79	-	66.460,79
Totale				U.p.b.		66.460,79	-	66.460,79
4854	01	0006	3		005	-42.821,63	-	42.821,63
Totale				U.p.b.		42.821,63	-	42.821,63
4057	01	0006	3		023	-5.967,12	-	5.967,12
Totale				U.p.b.		5.967,12	-	5.967,12

ALLEGATO A4

- da versare residui -

XVI LEGISLATURA – DISEGNI DI LEGGE E RELAZIONI - DOCUMENTI

Allegato A4.1

**Incongruenze rilevate nei Conti periodici riassuntivi
Da versare residui con importi negativi nei conti periodici che vengono azzerati nel Consuntivo
per capitoli e articoli - titoli - entrate finali**

Numero Capitolo	Articolo	CDR	TIT	Un1	Un2	Conti Periodici Riassuntivi		Differenza Entrate Consuntivo da versare residui	
						Da versare residui	Da versare residui		
								Entrate Totali da versare residui	
1023	02	0001	1	001	001	-	105.857.920,73	-	105.857.920,73
1023	09	0001	1	001	001	-	2.038.380,20	-	2.038.380,20
1040	04	0001	1	006	002	-	1.643.683,88	-	1.643.683,88
1028	02	0001	1	005	001	-	4.779,99	-	4.779,99
1242	06	0001	1	009	002	-	4.549,67	-	4.549,67
1026	17	0001	1	004	001	-	1.673,48	-	1.673,48
1043	01	0001	1	006	002	-	1.518,08	-	1.518,08
1216	03	0001	1	020	001	-	1.414,55	-	1.414,55
1026	26	0001	1	004	001	-	121,65	-	121,65
Totale Titolo 1						-	109.554.042,23	-	109.554.042,23

Numero Capitolo	Articolo	CDR	TIT	Un1	Un2	Da versare residui	Da versare residui	Entrate Totali da versare residui	
3631	01	0001	2		011	-	23.139.592,24	-	23.139.592,24
3342	15	0006	2		004	-	9.999.045,25	-	9.999.045,25
3320	01	0001	2		009	-	7.015.336,42	-	7.015.336,42
3210	11	0001	2		017	-	3.003.996,29	-	3.003.996,29
3592	03	0008	2		009	-	1.836.999,63	-	1.836.999,63
2368	01	0006	2		004	-	1.142.480,14	-	1.142.480,14
2329	01	0001	2		009	-	581.921,51	-	581.921,51
3458	01	0006	2		004	-	394.123,29	-	394.123,29
2569	02	0027	2		036	-	315.587,05	-	315.587,05
3585	01	0022	2		009	-	309.874,14	-	309.874,14
3590	01	0022	2		009	-	149.559,47	-	149.559,47
3312	06	0001	2		017	-	130.928,92	-	130.928,92
2569	01	0027	2		036	-	118.701,54	-	118.701,54
3518	01	0006	2		004	-	110.777,42	-	110.777,42
2357	01	0001	2		019	-	106.918,54	-	106.918,54
2462	02	0020	2		037	-	72.763,15	-	72.763,15
3629	01	0023	2		009	-	67.417,39	-	67.417,39
3320	02	0001	2		009	-	64.701,73	-	64.701,73
3712	01	0001	2		017	-	62.660,00	-	62.660,00
3415	02	0029	2		009	-	27.615,73	-	27.615,73
3974	01	0001	2		024	-	27.304,76	-	27.304,76
3583	01	0022	2		009	-	18.933,08	-	18.933,08
2005	01	0001	2		011	-	18.879,72	-	18.879,72
2569	14	0054	2		009	-	15.480,05	-	15.480,05
2476	01	0022	2		009	-	15.437,32	-	15.437,32
3455	02	0006	2		004	-	13.072,23	-	13.072,23
2225	01	0023	2		044	-	4.321,93	-	4.321,93
3616	06	0052	2		009	-	4.247,88	-	4.247,88
3414	01	0022	2		009	-	3.873,42	-	3.873,42
3616	07	0023	2		009	-	3.502,05	-	3.502,05
3414	02	0022	2		009	-	3.186,53	-	3.186,53
3342	10	0006	2		004	-	2.810,30	-	2.810,30
2569	06	0027	2		036	-	2.774,77	-	2.774,77
3322	01	0001	2		009	-	2.073,42	-	2.073,42
2569	03	0027	2		036	-	1.724,00	-	1.724,00
2332	01	0001	2		009	-	1.632,64	-	1.632,64

XVI LEGISLATURA – DISEGNI DI LEGGE E RELAZIONI - DOCUMENTI

Allegato A4.1

**Incongruenze rilevate nei Conti periodici riassuntivi
Da versare residui con importi negativi nei conti periodici che vengono azzerati nel Consuntivo
per capitoli e articoli - titoli - entrate finali**

Numero Capitolo	Articolo	CDR	TIT	Un1	Un2	Conti Periodici Riassuntivi		Differenza Entrate Consuntivo da versare residui	
						Da versare residui	Da versare residui		
Entrate Totali da versare residui									
2584	03	0031	2		047	-	1.268,73	-	1.268,73
2327	01	0001	2		017	-	966,15	-	966,15
3592	10	0008	2		009	-	955,09	-	955,09
2569	15	0027	2		036	-	572,18	-	572,18
2569	10	0027	2		036	-	530,50	-	530,50
2230	06	0023	2		044	-	519,67	-	519,67
3303	01	0001	2		011	-	175,69	-	175,69
2468	01	0060	2		009	-	120,91	-	120,91
3319	02	0001	2		009	-	15,22	-	15,22
2384	01	0006	2		014	-	3,50	-	3,50
2366	01	0006	2		004	-	2,58	-	2,58
Totale Titolo				2		-	48.795.384,17	-	48.795.384,17

Numero Capitolo	Articolo	CDR	TIT	Un1	Un2	Conti Periodici Riassuntivi		Differenza Entrate Consuntivo da versare residui	
						Da versare residui	Da versare residui		
Entrate Totali da versare residui									
4011	01	0001	3		023	-	6.351.463,34	-	6.351.463,34
4055	01	0006	3		015	-	237.796,57	-	237.796,57
4555	01	0006	3		005	-	2.858,65	-	2.858,65
Totale Titolo				3		-	6.592.118,56	-	6.592.118,56
Totale Entrate Finali						-	164.941.544,96	-	164.941.544,96

XVI LEGISLATURA – DISEGNI DI LEGGE E RELAZIONI - DOCUMENTI

Allegato A4.2

**Incongruenze rilevate nei Conti periodici riassuntivi
Da versare residui con importi negativi nei conti periodici che vengono azzerati nel Consuntivo
per U.p.b. - capitoli - articoli - titoli - entrate finali**

Numero Capitolo	Articolo	CDR	TIT	Un1	Un2	Conti Periodici Riassuntivi		Consuntivo	Differenza Entrate Consuntivo da versare residui
						Da versare residui	Da versare residui	Entrate Totali da versare residui	
1023	02	0001	1	001	001	-	105.857.920,73	-	105.857.920,73
1023	09	0001	1	001	001	-	2.038.380,20	-	2.038.380,20
Totale U.p.b.						-	107.896.300,93	-	107.896.300,93
1026	17	0001	1	004	001	-	1.673,48	-	1.673,48
1026	26	0001	1	004	001	-	121,65	-	121,65
Totale U.p.b.						-	1.795,13	-	1.795,13
1028	02	0001	1	005	001	-	4.779,99	-	4.779,99
Totale U.p.b.						-	4.779,99	-	4.779,99
1040	04	0001	1	006	002	-	1.643.683,88	-	1.643.683,88
1043	01	0001	1	006	002	-	1.518,08	-	1.518,08
Totale U.p.b.						-	1.645.201,96	-	1.645.201,96
1242	06	0001	1	009	002	-	4.549,67	-	4.549,67
Totale U.p.b.						-	4.549,67	-	4.549,67
1216	03	0001	1	020	001	-	1.414,55	-	1.414,55
Totale U.p.b.						-	1.414,55	-	1.657.233,93
3320	01	0001	2		009	-	7.015.336,42	-	7.015.336,42
2329	01	0001	2		009	-	581.921,51	-	581.921,51
3320	02	0001	2		009	-	64.701,73	-	64.701,73
3322	01	0001	2		009	-	2.073,42	-	2.073,42
2332	01	0001	2		009	-	1.632,64	-	1.632,64
3319	02	0001	2		009	-	15,22	-	15,22
Totale U.p.b.						-	7.665.680,94	-	7.665.680,94
3631	01	0001	2		011	-	23.139.592,24	-	23.139.592,24
2005	01	0001	2		011	-	18.879,72	-	18.879,72
3303	01	0001	2		011	-	175,69	-	175,69
Totale U.p.b.						-	23.158.647,65	-	23.158.647,65
3210	11	0001	2		017	-	3.003.996,29	-	3.003.996,29
3312	06	0001	2		017	-	130.928,92	-	130.928,92
3712	01	0001	2		017	-	62.660,00	-	62.660,00
2327	01	0001	2		017	-	966,15	-	966,15
Totale U.p.b.						-	3.198.551,36	-	3.198.551,36
2357	01	0001	2		019	-	106.918,54	-	106.918,54
Totale U.p.b.						-	106.918,54	-	6.504.021,26
3974	01	0001	2		024	-	27.304,76	-	27.304,76
Totale U.p.b.						-	27.304,76	-	9.837.762,07
3342	15	0006	2		004	-	9.999.045,25	-	9.999.045,25
2368	01	0006	2		004	-	1.142.480,14	-	1.142.480,14
3458	01	0006	2		004	-	394.123,29	-	394.123,29

XVI LEGISLATURA – DISEGNI DI LEGGE E RELAZIONI - DOCUMENTI

Allegato A4.2

**Incongruenze rilevate nei Conti periodici riassuntivi
Da versare residui con importi negativi nei conti periodici che vengono azzerati nel Consuntivo
per U.p.b. - capitoli - articoli - titoli - entrate finali**

Numero Capitolo	Articolo	CDR	TIT	Un1	Un2	Conti Periodici Riassuntivi		Consuntivo	Differenza Entrate Consuntivo da versare residui
						Da versare residui	Da versare residui	Entrate Totali da versare residui	
3518	01	0006	2		004	-	110.777,42	-	110.777,42
3455	02	0006	2		004	-	13.072,23	-	13.072,23
3342	10	0006	2		004	-	2.810,30	-	2.810,30
2366	01	0006	2		004	-	2,58	-	2,58
2384	01	0006	2		014	-	3,50	-	3,50
Totale U.p.b.						-	11.662.314,71	-	11.662.314,71
3592	03	0008	2		009	-	1.836.999,63	-	1.836.999,63
3592	10	0008	2		009	-	955,09	-	955,09
Totale U.p.b.						-	1.837.954,72	-	1.837.954,72
2462	02	0020	2		037	-	72.763,15	-	72.763,15
Totale U.p.b.						-	72.763,15	-	72.763,15
3585	01	0022	2		009	-	309.874,14	-	309.874,14
3590	01	0022	2		009	-	149.559,47	-	149.559,47
3583	01	0022	2		009	-	18.933,08	-	18.933,08
2476	01	0022	2		009	-	15.437,32	-	15.437,32
3414	01	0022	2		009	-	3.873,42	-	3.873,42
3414	02	0022	2		009	-	3.186,53	-	3.186,53
Totale U.p.b.						-	500.863,96	-	500.863,96
3629	01	0023	2		009	-	67.417,39	-	67.417,39
3616	07	0023	2		009	-	3.502,05	-	3.502,05
Totale U.p.b.						-	70.919,44	-	70.919,44
2225	01	0023	2		044	-	4.321,93	-	4.321,93
2230	06	0023	2		044	-	519,67	-	519,67
Totale U.p.b.						-	4.841,60	-	4.841,60
2569	02	0027	2		036	-	315.587,05	-	315.587,05
2569	01	0027	2		036	-	118.701,54	-	118.701,54
2569	06	0027	2		036	-	2.774,77	-	2.774,77
2569	03	0027	2		036	-	1.724,00	-	1.724,00
2569	15	0027	2		036	-	572,18	-	572,18
2569	10	0027	2		036	-	530,50	-	530,50
Totale U.p.b.						-	439.890,04	-	439.890,04
3415	02	0029	2		009	-	27.615,73	-	27.615,73
Totale U.p.b.						-	27.615,73	-	27.615,73
2584	03	0031	2		047	-	1.268,73	-	1.268,73
Totale U.p.b.						-	1.268,73	-	1.268,73
3616	06	0052	2		009	-	4.247,88	-	4.247,88
Totale U.p.b.						-	4.247,88	-	4.247,88
2569	14	0054	2		009	-	15.480,05	-	15.480,05
Totale U.p.b.						-	15.480,05	-	15.480,05

Allegato A4.2

**Incongruenze rilevate nei Conti periodici riassuntivi
Da versare residui con importi negativi nei conti periodici che vengono azzerati nel Consuntivo
per U.p.b. - capitoli - articoli - titoli - entrate finali**

Numero Capitolo	Articolo	CDR	TIT	Un1	Un2	Conti Periodici Riassuntivi		Consuntivo	Differenza Entrate Consuntivo da versare residui
						Da versare residui	Da versare residui	Entrate Totali da versare residui	
2468	01	0060	2		009	-	120,91	-	120,91
			Totale	U.p.b.		-	120,91	-	120,91
4011	01	0001	3		023	-	6.351.463,34	-	6.351.463,34
			Totale	U.p.b.		-	6.351.463,34	-	6.351.463,34
4555	01	0006	3		005	-	2.858,65	-	2.858,65
			Totale	U.p.b.		-	2.858,65	-	2.858,65
4055	01	0006	3		015	-	237.796,57	-	237.796,57
			Totale	U.p.b.		-	237.796,57	-	237.796,57

ALLEGATI B
(Discordanze consuntivo – conti periodici)

ALLEGATO B1

- Accertamenti -

XVI LEGISLATURA – DISEGNI DI LEGGE E RELAZIONI - DOCUMENTI

Allegato B1.1
Discordanze Rendiconto - Conti periodici riassuntivi
ACCERTATO
per segno - capitoli/articoli - titoli - entrate finali

(valori in euro)

CAP	ART	CDR	TIT	Uni 1	Uni 2	Accertato
1409	01	0001	1	012	001	-18.728.730.283,05
1601	01	0001	1	014	001	-9.499.921.409,57
1023	01	0001	1	001	002	-4.619.650.635,72
1421	01	0001	1	013	001	-3.539.146.908,43
1197	02	0001	1	004	001	-1.060.208.979,17
1203	04	0001	1	008	002	-762.276.395,33
1411	02	0001	1	013	001	-585.517.734,26
1401	01	0001	1	013	001	-567.894.286,79
1411	01	0001	1	013	001	-503.488.243,95
1024	01	0001	1	002	002	-436.377.209,96
1402	01	0001	1	013	001	-431.366.302,71
1410	01	0001	1	012	001	-418.415.715,95
1431	01	0001	1	013	001	-393.567.775,48
1026	10	0001	1	004	002	-242.364.684,49
1034	04	0001	1	004	001	-166.405.352,85
1200	01	0001	1	007	002	-147.521.377,62
1477	01	0001	1	020	001	-42.948.359,92
1034	03	0001	1	004	001	-36.394.649,32
1182	01	0001	1	004	001	-31.028.536,77
1025	01	0001	1	003	002	-28.488.387,95
1031	01	0001	1	004	001	-25.070.330,82
1046	01	0001	1	004	001	-12.487.200,00
1441	01	0001	1	020	001	-12.462.738,10
1201	02	0001	1	020	002	-12.200.254,85
1023	21	0001	1	001	001	-7.379.202,57
1197	01	0001	1	004	001	-4.922.122,79
1416	01	0001	1	013	001	-4.722.026,94
1600	01	0001	1	020	002	-4.656.259,04
1028	01	0001	1	005	001	-3.414.143,65
1412	01	0001	1	013	001	-2.943.526,74
1210	02	0001	1	015	002	-2.851.779,38
1450	01	0001	1	013	002	-2.702.411,58
1233	02	0001	1	020	002	-2.296.664,93
1239	02	0001	1	020	002	-2.198.732,43
1027	01	0001	1	005	001	-1.850.726,47
1028	07	0001	1	005	002	-1.773.133,13
1148	01	0001	1	007	001	-1.758.037,43
1218	02	0001	1	020	002	-1.508.366,44
1253	01	0001	1	009	002	-1.420.673,43
1045	01	0001	1	004	001	-1.344.284,32
1063	01	0001	1	004	001	-1.245.499,72
1062	01	0001	1	004	001	-917.330,86
1062	02	0001	1	004	002	-800.725,43
1419	01	0001	1	020	001	-777.928,39
1063	02	0001	1	004	002	-644.573,08
1023	23	0001	1	001	001	-619.062,56
1217	03	0001	1	020	001	-600.905,37
1216	02	0001	1	020	001	-571.898,81
1026	20	0001	1	004	001	-329.691,00
1216	01	0001	1	020	001	-307.895,99
1034	02	0001	1	004	001	-260.914,52
1192	01	0001	1	004	001	-246.226,88

XVI LEGISLATURA – DISEGNI DI LEGGE E RELAZIONI - DOCUMENTI

Allegato B1.1
Discordanze Rendiconto - Conti periodici riassuntivi
ACCERTATO
per segno - capitoli/articoli - titoli - entrate finali

(valori in euro)

CAP	ART	CDR	TIT	Uni 1	Uni 2	Accertato
1023	25	0001	1	001	001	-244.486,00
1027	02	0001	1	005	002	-201.393,11
1032	01	0001	1	004	001	-171.329,47
1030	04	0001	1	006	002	-162.016,14
1411	03	0001	1	013	001	-158.555,77
1205	03	0001	1	020	002	-141.896,87
1050	01	0001	1	006	001	-138.717,94
1054	01	0001	1	004	001	-136.217,64
1188	01	0001	1	004	001	-130.639,98
1471	03	0001	1	020	002	-124.908,86
1048	01	0001	1	007	001	-105.883,00
1242	03	0001	1	009	002	-105.749,70
1253	02	0001	1	009	002	-82.674,98
1171	01	0001	1	006	002	-70.488,76
1057	01	0001	1	004	001	-58.701,50
1249	01	0001	1	020	001	-40.365,85
1265	01	0001	1	009	002	-37.838,30
1415	02	0001	1	013	001	-36.335,27
1253	04	0001	1	009	002	-32.908,15
1031	05	0001	1	004	001	-31.817,62
1171	02	0001	1	006	002	-25.920,51
1409	02	0001	1	012	002	-25.808,53
1253	03	0001	1	009	002	-25.770,15
1999	01	0001	1	010	002	-18.865,09
1033	05	0001	1	004	002	-15.986,70
1253	05	0001	1	009	002	-11.777,40
1040	04	0001	1	006	002	-11.545,57
1415	01	0001	1	013	001	-10.549,80
1171	03	0001	1	006	002	-9.745,82
1193	01	0001	1	004	001	-8.243,56
1254	01	0001	1	009	001	-6.810,43
1253	06	0001	1	009	002	-6.715,78
1043	02	0001	1	006	002	-6.435,75
1242	05	0001	1	009	002	-6.038,90
1023	18	0001	1	001	001	-5.506,65
1805	08	0001	1	010	001	-5.462,55
1007	08	0001	1	007	001	-4.779,73
1026	19	0001	1	004	001	-4.263,00
1029	09	0001	1	006	002	-4.075,17
1419	02	0001	1	020	002	-3.407,90
1023	17	0001	1	001	001	-3.294,00
1254	03	0001	1	009	001	-3.140,40
1023	27	0001	1	001	001	-2.181,00
1205	04	0001	1	020	001	-1.753,56
1250	01	0001	1	009	001	-1.364,26
1003	05	0001	1	007	002	-837,38
1205	08	0001	1	020	002	-787,49
1033	07	0001	1	004	001	-594,96
1171	04	0001	1	006	002	-489,59
1197	03	0001	1	004	001	-283,00
1043	01	0001	1	006	002	-271,36
1003	01	0001	1	007	002	-136,00

XVI LEGISLATURA – DISEGNI DI LEGGE E RELAZIONI - DOCUMENTI

Allegato B1.1

Discordanze Rendiconto - Conti periodici riassuntivi
ACCERTATO
per segno - capitoli/articoli - titoli - entrate finali

(valori in euro)

CAP	ART	CDR	TIT	Uni 1	Uni 2	Accertato
1812	01	0001	1	010	001	-75,80
1237	01	0001	1	020	002	-50,40
1172	07	0001	1	006	002	-9,87
TOTALE TITOLO I						-42.361.444.399,91
CAP	ART	CDR	TIT	Uni 1	Uni 2	Accertato
3312	03	0001	2		017	-1.212.506.978,42
3210	03	0001	2		017	-559.742.907,81
2326	01	0001	2		017	-447.463.781,99
3313	01	0001	2		017	-367.278.217,70
3313	02	0001	2		017	-308.785.928,57
3312	09	0001	2		017	-274.681.502,01
3210	10	0001	2		017	-117.838.805,22
3312	04	0001	2		017	-105.966.450,57
3312	05	0001	2		017	-87.835.547,33
3312	11	0001	2		017	-86.137.779,86
3210	07	0001	2		017	-84.155.221,15
2325	01	0001	2		017	-82.596.702,87
3210	01	0001	2		017	-64.961.410,08
3210	06	0001	2		017	-55.268.346,41
3312	14	0001	2		017	-35.946.833,29
3592	03	0008	2		009	-24.823.989,85
3384	01	0006	2		014	-17.245.590,30
3210	05	0001	2		017	-15.742.224,09
3210	11	0001	2		017	-13.676.430,09
3313	03	0001	2		017	-9.717.015,16
2301	01	0001	2		017	-9.087.517,81
2308	01	0001	2		017	-7.934.775,99
3312	07	0001	2		017	-3.605.565,70
3342	15	0006	2		004	-2.420.908,92
3302	01	0001	2		009	-2.266.674,55
3312	15	0001	2		017	-2.135.832,88
2567	01	0060	2		014	-2.036.931,63
3210	02	0001	2		017	-1.788.980,28
2309	01	0001	2		017	-1.435.205,79
2368	01	0006	2		004	-1.223.928,59
3314	01	0001	2		017	-879.396,38
3210	04	0001	2		017	-869.290,96
2065	01	0061	2		034	-774.970,90
3666	04	0055	2		014	-771.967,54
3210	08	0001	2		017	-652.033,80
2319	01	0001	2		017	-497.048,07
3592	02	0008	2		009	-477.835,15
3312	06	0001	2		017	-460.573,97
2569	08	0027	2		036	-441.882,80
2462	02	0020	2		037	-401.151,34
3336	01	0006	2		004	-319.336,35
2584	01	0030	2		048	-271.560,50
3592	15	0008	2		009	-269.235,19
3970	01	0001	2		024	-254.919,21
2351	02	0006	2		014	-172.533,44
2329	01	0001	2		009	-151.577,81

XVI LEGISLATURA – DISEGNI DI LEGGE E RELAZIONI - DOCUMENTI

Allegato B1.1

Discordanze Rendiconto - Conti periodici riassuntivi
ACCERTATO
per segno - capitoli/articoli - titoli - entrate finali

(valori in euro)

CAP	ART	CDR	TIT	Uni 1	Uni 2	Accertato
2608	01	0001	2		020	-145.168,77
3971	01	0001	2		024	-120.020,98
3315	01	0001	2		017	-99.590,23
2569	09	0027	2		014	-91.416,09
3518	19	0006	2		004	-88.235,16
3703	01	0001	2		017	-63.281,18
2327	01	0001	2		017	-42.921,17
2386	02	0006	2		014	-38.562,46
2054	01	0001	2		011	-37.566,87
3560	01	0015	2		009	-33.369,47
3670	01	0028	2		009	-25.907,28
2468	03	0062	2		014	-25.701,50
3427	02	0042	2		009	-25.477,96
2376	01	0028	2		014	-24.907,50
3310	01	0001	2		009	-22.287,68
2351	01	0006	2		014	-22.186,12
3530	01	0010	2		014	-20.437,31
3510	01	0006	2		004	-14.794,44
3579	01	0006	2		004	-13.238,35
2612	02	0001	2		020	-11.390,51
3423	02	0001	2		009	-10.626,30
3210	14	0001	2		017	-10.060,77
3550	01	0036	2		009	-8.225,34
3210	12	0001	2		017	-5.950,68
3629	01	0023	2		009	-5.690,17
3312	08	0001	2		017	-5.070,53
2101	02	0010	2		014	-4.047,97
3580	01	0021	2		009	-2.781,86
2601	01	0001	2		020	-2.443,50
3600	01	0029	2		009	-2.276,25
2612	04	0001	2		020	-2.210,61
2358	01	0006	2		004	-1.667,56
2304	01	0001	2		017	-1.604,57
3442	02	0021	2		009	-1.301,68
3455	02	0006	2		004	-1.081,10
2324	01	0001	2		019	-653,89
3665	01	0044	2		009	-596,31
3979	01	0001	2		024	-546,85
2569	02	0027	2		036	-376,38
3564	01	0006	2		004	-291,34
3430	01	0058	2		009	-170,00
3704	01	0001	2		017	-103,70
2374	01	0006	2		004	-63,94
3313	04	0001	2		017	-60,11
3210	13	0001	2		017	-54,16
2439	04	0016	2		014	-37,92
2474	01	0022	2		014	-36,60
2569	06	0027	2		036	-33,62
3301	01	0001	2		011	-9,91
2015	01	0001	2		011	-0,50
TOTALE TITOLO II						-4.015.007.833,47

XVI LEGISLATURA – DISEGNI DI LEGGE E RELAZIONI - DOCUMENTI

Allegato B1.1
Discordanze Rendiconto - Conti periodici riassuntivi
ACCERTATO
per segno - capitoli/articoli - titoli - entrate finali

(valori in euro)

CAP	ART	CDR	TIT	Uni 1	Uni 2	Accertato
4854	01	0006	3		005	-187.202,44
4856	01	0006	3		005	-112.798,97
4565	01	0006	3		005	-7.891,56
TOTALE TITOLO III						-307.892,97
ENTRATE FINALI						-46.376.760.126,35

CAP	ART	CDR	TIT	Uni 1	Uni 2	Accertato
1023	03	0001	1	001	001	880.926.720,92
1023	02	0001	1	001	001	690.601.792,68
1203	01	0001	1	008	001	659.333.236,92
1218	01	0001	1	020	001	341.285.348,75
1201	01	0001	1	020	001	160.959.105,27
1023	04	0001	1	001	001	150.308.246,72
1205	01	0001	1	020	001	142.969.021,55
1809	07	0001	1	010	001	131.887.324,80
1026	05	0001	1	004	001	109.252.745,28
1210	01	0001	1	015	001	88.179.458,79
1400	01	0001	1	020	002	53.518.599,05
1217	01	0001	1	020	001	40.192.162,92
1243	01	0001	1	020	001	27.237.333,25
1206	01	0001	1	020	001	15.231.998,08
1008	01	0001	1	007	001	13.210.885,30
1034	01	0001	1	004	001	11.720.357,60
1804	01	0001	1	010	001	8.449.242,00
1208	01	0001	1	020	001	7.273.028,23
1174	01	0001	1	004	001	7.220.434,66
1205	05	0001	1	020	001	7.038.206,72
1239	01	0001	1	020	001	5.820.873,29
1026	23	0001	1	004	001	5.299.888,52
1460	02	0001	1	012	001	4.222.945,17
1205	07	0001	1	020	001	4.068.133,30
1023	20	0001	1	001	001	4.032.036,03
1023	19	0001	1	001	001	3.380.679,43
1007	01	0001	1	007	001	2.712.873,84
1217	02	0001	1	020	002	2.010.703,97
1213	01	0001	1	020	001	1.938.861,51
1213	05	0001	1	020	001	967.836,24
1007	09	0001	1	007	001	849.422,45
1246	01	0001	1	020	001	712.270,28
1007	04	0001	1	007	001	645.217,01
1242	02	0001	1	009	002	571.062,10
1213	04	0001	1	020	001	460.869,36
1213	06	0001	1	020	001	233.560,97
1028	04	0001	1	005	001	158.378,37
1228	01	0001	1	020	001	155.971,73
1026	03	0001	1	004	001	102.489,48
1205	02	0001	1	020	001	50.752,94
1259	01	0001	1	009	002	26.644,69
1230	01	0001	1	020	001	24.446,28
1026	07	0001	1	004	001	21.473,75

XVI LEGISLATURA – DISEGNI DI LEGGE E RELAZIONI - DOCUMENTI

Allegato B1.1

Discordanze Rendiconto - Conti periodici riassuntivi
ACCERTATO
per segno - capitoli/articoli - titoli - entrate finali

(valori in euro)

CAP	ART	CDR	TIT	Uni 1	Uni 2	Accertato
1219	01	0001	1	020	001	16.695,48
1227	01	0001	1	020	001	14.882,43
1032	02	0001	1	004	002	8.339,61
1238	01	0001	1	020	001	7.473,57
1028	02	0001	1	005	001	7.227,87
1052	01	0001	1	006	001	7.169,15
1190	01	0001	1	004	001	6.149,43
1203	05	0001	1	008	002	4.502,00
1023	09	0001	1	001	001	4.277,73
1236	01	0001	1	020	001	2.600,35
1242	01	0001	1	009	002	2.546,39
1471	02	0001	1	020	001	1.670,75
1026	06	0001	1	004	001	1.545,22
1026	17	0001	1	004	001	1.413,09
1030	02	0001	1	006	002	1.327,55
1028	03	0001	1	005	001	1.059,28
1172	02	0001	1	006	002	630,11
1011	01	0001	1	007	002	432,36
1026	08	0001	1	004	001	314,00
1024	10	0001	1	002	002	255,93
1023	10	0001	1	001	001	212,00
1301	01	0001	1	020	002	179,98
1242	04	0001	1	009	002	151,00
1235	02	0001	1	020	002	126,64
1232	01	0001	1	020	001	116,62
1026	26	0001	1	004	001	116,60
1040	01	0001	1	006	001	111,66
1172	01	0001	1	006	002	38,54
1035	04	0001	1	006	002	24,93
1020	01	0001	1	007	002	23,89
1013	01	0001	1	007	002	13,79
1002	01	0001	1	007	002	5,77
1459	02	0001	1	013	001	4,23
TOTALE TITOLO I						3.585.354.278,15

CAP	ART	CDR	TIT	Uni 1	Uni 2	Accertato
3331	01	0006	2		004	1.704.461.664,62
3773	01	0016	2		009	29.185.900,00
3585	01	0022	2		009	6.655.097,87
2302	01	0001	2		017	5.554.031,30
3328	01	0006	2		004	4.677.033,68
3592	19	0009	2		039	3.348.370,38
3778	01	0015	2		009	3.129.561,22
3592	22	0008	2		009	3.070.694,74
2647	01	0009	2		008	2.687.186,24
3597	01	0008	2		060	1.779.458,33
3312	01	0001	2		017	984.919,06
2569	03	0027	2		036	975.965,88
3427	01	0042	2		009	789.097,37
3583	01	0022	2		009	679.853,58
3320	01	0001	2		009	529.267,82
3321	01	0001	2		009	432.464,89

XVI LEGISLATURA – DISEGNI DI LEGGE E RELAZIONI - DOCUMENTI

Allegato B1.1
Discordanze Rendiconto - Conti periodici riassuntivi
ACCERTATO
per segno - capitoli/articoli - titoli - entrate finali

(valori in euro)

CAP	ART	CDR	TIT	Uni 1	Uni 2	Accertato
3571	01	0021	2		009	329.717,00
2009	01	0001	2		011	234.923,20
2569	15	0027	2		036	234.726,89
3610	01	0008	2		009	211.817,91
3518	01	0006	2		004	211.243,73
3592	16	0008	2		009	207.755,55
2476	01	0022	2		009	187.583,00
3592	01	0008	2		009	180.435,24
3313	05	0001	2		017	165.627,41
3592	10	0008	2		009	143.655,00
3373	01	0022	2		009	116.155,21
2306	01	0001	2		017	115.151,47
2303	01	0001	2		017	113.618,96
3793	01	0022	2		009	109.554,20
3320	02	0001	2		009	108.150,00
2612	09	0001	2		020	103.266,43
2569	11	0027	2		036	84.876,21
2225	01	0023	2		044	83.935,56
3221	01	0006	2		003	75.529,39
3694	05	0006	2		004	66.712,33
3590	01	0022	2		009	53.137,41
3414	01	0022	2		009	34.450,00
3414	02	0022	2		009	30.438,92
3415	01	0029	2		009	29.149,12
3785	01	0060	2		009	24.154,25
2010	01	0001	2		018	23.911,40
2569	01	0027	2		036	20.494,74
2612	08	0001	2		020	16.974,12
3467	01	0006	2		004	13.850,29
2569	10	0027	2		036	11.143,19
3592	13	0008	2		039	10.165,00
3402	01	0040	2		009	7.600,00
3712	01	0001	2		017	6.609,84
2202	01	0009	2		009	5.000,00
3317	01	0054	2		009	3.989,81
2001	01	0001	2		011	3.501,80
2569	13	0054	2		014	3.336,58
2569	14	0054	2		009	3.283,90
3440	01	0026	2		009	3.056,91
3616	06	0052	2		009	2.930,91
2230	12	0023	2		044	2.784,00
2607	01	0001	2		020	2.718,88
2307	01	0001	2		017	2.713,16
3305	01	0001	2		009	2.584,19
2230	06	0023	2		044	2.523,27
2584	03	0031	2		047	2.487,30
3443	01	0022	2		009	1.982,50
2961	04	0006	2		003	1.890,41
2454	07	0019	2		035	1.852,84
2961	03	0006	2		003	1.420,26
3397	01	0006	2		004	1.222,21
2315	01	0001	2		017	824,96

XVI LEGISLATURA – DISEGNI DI LEGGE E RELAZIONI - DOCUMENTI

Allegato B1.1

Discordanze Rendiconto - Conti periodici riassuntivi
ACCERTATO
per segno - capitoli/articoli - titoli - entrate finali

(valori in euro)

CAP	ART	CDR	TIT	Uni 1	Uni 2	Accertato
3631	01	0001	2		011	675,64
3312	02	0001	2		017	638,27
3757	01	0006	2		004	601,76
2008	01	0001	2		017	563,55
3415	02	0029	2		009	552,61
2384	01	0006	2		014	511,00
2370	01	0006	2		014	500,66
2366	01	0006	2		004	403,00
3303	01	0001	2		011	368,55
2181	01	0021	2		008	355,76
3592	21	0008	2		009	311,20
3567	01	0061	2		009	310,06
3570	01	0019	2		009	280,00
2468	05	0060	2		009	200,00
3318	01	0001	2		009	139,72
3518	16	0006	2		004	128,89
2230	01	0023	2		044	111,37
3455	01	0006	2		004	95,32
2332	01	0001	2		009	88,07
3408	03	0036	2		009	82,64
3598	01	0008	2		042	77,47
3712	03	0001	2		014	60,65
2468	01	0060	2		009	56,60
2369	01	0001	2		017	55,89
3518	29	0006	2		004	52,59
3419	02	0030	2		009	47,23
3419	01	0030	2		009	31,41
2385	01	0006	2		004	21,50
2522	01	0049	2		044	19,52
2334	01	0001	2		017	13,21
3342	01	0006	2		004	11,58
2468	09	0060	2		009	8,78
3759	01	0006	2		004	1,93
3469	01	0006	2		004	1,61
3662	01	0026	2		009	0,45
TOTALE TITOLO II						1.772.364.562,33
CAP	ART	CDR	TIT	Uni 1	Uni 2	Accertato
4011	01	0001	3		023	66.460,79
4057	01	0006	3		023	5.967,12
4570	01	0006	3		005	1.742,38
4055	01	0006	3		015	3,10
TOTALE TITOLO III						74.173,39
ENTRATE FINALI						5.357.793.013,87

XVI LEGISLATURA – DISEGNI DI LEGGE E RELAZIONI - DOCUMENTI

Allegato B1.2

**Discordanze Rendiconto - Conti periodici riassuntivi
ACCERTATO
per segno - capitoli/articoli - unità previsionali di base**

(valori in euro)

CAP	ART	CDR	TIT	Uni 1	Uni 2	Accertato
1023	21	0001	1	001	001	-7.379.202,57
1023	23	0001	1	001	001	-619.062,56
1023	25	0001	1	001	001	-244.486,00
1023	18	0001	1	001	001	-5.506,65
1023	17	0001	1	001	001	-3.294,00
1023	27	0001	1	001	001	-2.181,00
Totale u.p.b.						-8.253.732,78
1023	01	0001	1	001	002	-4.619.650.635,72
Totale u.p.b.						-4.619.650.635,72
1024	01	0001	1	002	002	-436.377.209,96
Totale u.p.b.						-436.377.209,96
1025	01	0001	1	003	002	-28.488.387,95
Totale u.p.b.						-28.488.387,95
1197	02	0001	1	004	001	-1.060.208.979,17
1034	04	0001	1	004	001	-166.405.352,85
1034	03	0001	1	004	001	-36.394.649,32
1182	01	0001	1	004	001	-31.028.536,77
1031	01	0001	1	004	001	-25.070.330,82
1046	01	0001	1	004	001	-12.487.200,00
1197	01	0001	1	004	001	-4.922.122,79
1045	01	0001	1	004	001	-1.344.284,32
1063	01	0001	1	004	001	-1.245.499,72
1062	01	0001	1	004	001	-917.330,86
1026	20	0001	1	004	001	-329.691,00
1034	02	0001	1	004	001	-260.914,52
1192	01	0001	1	004	001	-246.226,88
1032	01	0001	1	004	001	-171.329,47
1054	01	0001	1	004	001	-136.217,64
1188	01	0001	1	004	001	-130.639,98
1057	01	0001	1	004	001	-58.701,50
1031	05	0001	1	004	001	-31.817,62
1193	01	0001	1	004	001	-8.243,56
1026	19	0001	1	004	001	-4.263,00
1033	07	0001	1	004	001	-594,96
1197	03	0001	1	004	001	-283,00
Totale u.p.b.						-1.341.403.209,75
1026	10	0001	1	004	002	-242.364.684,49
1062	02	0001	1	004	002	-800.725,43
1063	02	0001	1	004	002	-644.573,08
1033	05	0001	1	004	002	-15.986,70
Totale u.p.b.						-243.825.969,70
1028	01	0001	1	005	001	-3.414.143,65
1027	01	0001	1	005	001	-1.850.726,47
Totale u.p.b.						-5.264.870,12

Allegato B1.2

**Discordanze Rendiconto - Conti periodici riassuntivi
ACCERTATO
per segno - capitoli/articoli - unità previsionali di base**

(valori in euro)

CAP	ART	CDR	TIT	Uni 1	Uni 2	Accertato
1028	07	0001	1	005	002	-1.773.133,13
1027	02	0001	1	005	002	-201.393,11
Totale u.p.b.						-1.974.526,24
1050	01	0001	1	006	001	-138.717,94
Totale u.p.b.						-138.717,94
1030	04	0001	1	006	002	-162.016,14
1171	01	0001	1	006	002	-70.488,76
1171	02	0001	1	006	002	-25.920,51
1040	04	0001	1	006	002	-11.545,57
1171	03	0001	1	006	002	-9.745,82
1043	02	0001	1	006	002	-6.435,75
1029	09	0001	1	006	002	-4.075,17
1171	04	0001	1	006	002	-489,59
1043	01	0001	1	006	002	-271,36
1172	07	0001	1	006	002	-9,87
Totale u.p.b.						-290.998,54
1148	01	0001	1	007	001	-1.758.037,43
1048	01	0001	1	007	001	-105.883,00
1007	08	0001	1	007	001	-4.779,73
Totale u.p.b.						-1.868.700,16
1200	01	0001	1	007	002	-147.521.377,62
1003	05	0001	1	007	002	-837,38
1003	01	0001	1	007	002	-136,00
Totale u.p.b.						-147.522.351,00
1203	04	0001	1	008	002	-762.276.395,33
Totale u.p.b.						-762.276.395,33
1254	01	0001	1	009	001	-6.810,43
1254	03	0001	1	009	001	-3.140,40
1250	01	0001	1	009	001	-1.364,26
Totale u.p.b.						-11.315,09
1253	01	0001	1	009	002	-1.420.673,43
1242	03	0001	1	009	002	-105.749,70
1253	02	0001	1	009	002	-82.674,98
1265	01	0001	1	009	002	-37.838,30
1253	04	0001	1	009	002	-32.908,15
1253	03	0001	1	009	002	-25.770,15
1253	05	0001	1	009	002	-11.777,40
1253	06	0001	1	009	002	-6.715,78
1242	05	0001	1	009	002	-6.038,90
Totale u.p.b.						-1.730.146,79
1805	08	0001	1	010	001	-5.462,55
1812	01	0001	1	010	001	-75,80

XVI LEGISLATURA – DISEGNI DI LEGGE E RELAZIONI - DOCUMENTI

Allegato B1.2

**Discordanze Rendiconto - Conti periodici riassuntivi
ACCERTATO
per segno - capitoli/articoli - unità previsionali di base**

						<i>(valori in euro)</i>
CAP	ART	CDR	TIT	Uni 1	Uni 2	Accertato
Totale u.p.b.						-5.538,35
1999	01	0001	1	010	002	-18.865,09
Totale u.p.b.						-18.865,09
1409	01	0001	1	012	001	-18.728.730.283,05
1410	01	0001	1	012	001	-418.415.715,95
Totale u.p.b.						-19.147.145.999,00
1409	02	0001	1	012	002	-25.808,53
Totale u.p.b.						-25.808,53
1421	01	0001	1	013	001	-3.539.146.908,43
1411	02	0001	1	013	001	-585.517.734,26
1401	01	0001	1	013	001	-567.894.286,79
1411	01	0001	1	013	001	-503.488.243,95
1402	01	0001	1	013	001	-431.366.302,71
1431	01	0001	1	013	001	-393.567.775,48
1416	01	0001	1	013	001	-4.722.026,94
1412	01	0001	1	013	001	-2.943.526,74
1411	03	0001	1	013	001	-158.555,77
1415	02	0001	1	013	001	-36.335,27
1415	01	0001	1	013	001	-10.549,80
Totale u.p.b.						-6.028.852.246,14
1450	01	0001	1	013	002	-2.702.411,58
Totale u.p.b.						-2.702.411,58
1601	01	0001	1	014	001	-9.499.921.409,57
Totale u.p.b.						-9.499.921.409,57
1210	02	0001	1	015	002	-2.851.779,38
Totale u.p.b.						-2.851.779,38
1477	01	0001	1	020	001	-42.948.359,92
1441	01	0001	1	020	001	-12.462.738,10
1419	01	0001	1	020	001	-777.928,39
1217	03	0001	1	020	001	-600.905,37
1216	02	0001	1	020	001	-571.898,81
1216	01	0001	1	020	001	-307.895,99
1249	01	0001	1	020	001	-40.365,85
1205	04	0001	1	020	001	-1.753,56
Totale u.p.b.						-57.711.845,99
1201	02	0001	1	020	002	-12.200.254,85
1600	01	0001	1	020	002	-4.656.259,04
1233	02	0001	1	020	002	-2.296.664,93
1239	02	0001	1	020	002	-2.198.732,43
1218	02	0001	1	020	002	-1.508.366,44
1205	03	0001	1	020	002	-141.896,87
1471	03	0001	1	020	002	-124.908,86

XVI LEGISLATURA – DISEGNI DI LEGGE E RELAZIONI - DOCUMENTI

Allegato B1.2

**Discordanze Rendiconto - Conti periodici riassuntivi
ACCERTATO
per segno - capitoli/articoli - unità previsionali di base**

(valori in euro)

CAP	ART	CDR	TIT	Uni 1	Uni 2	Accertato
1419	02	0001	1	020	002	-3.407,90
1205	08	0001	1	020	002	-787,49
1237	01	0001	1	020	002	-50,40
Totale u.p.b.						-23.131.329,21
TOTALE TITOLO I						- 42.361.444.399,91
CAP	ART	CDR	TIT	Uni 1	Uni 2	Accertato
3302	01	0001	2		009	-2.266.674,55
2329	01	0001	2		009	-151.577,81
3310	01	0001	2		009	-22.287,68
3423	02	0001	2		009	-10.626,30
Totale u.p.b.						-2.451.166,34
2054	01	0001	2		011	-37.566,87
3301	01	0001	2		011	-9,91
2015	01	0001	2		011	-0,50
Totale u.p.b.						-37.577,28
3312	03	0001	2		017	-1.212.506.978,42
3210	03	0001	2		017	-559.742.907,81
2326	01	0001	2		017	-447.463.781,99
3313	01	0001	2		017	-367.278.217,70
3313	02	0001	2		017	-308.785.928,57
3312	09	0001	2		017	-274.681.502,01
3210	10	0001	2		017	-117.838.805,22
3312	04	0001	2		017	-105.966.450,57
3312	05	0001	2		017	-87.835.547,33
3312	11	0001	2		017	-86.137.779,86
3210	07	0001	2		017	-84.155.221,15
2325	01	0001	2		017	-82.596.702,87
3210	01	0001	2		017	-64.961.410,08
3210	06	0001	2		017	-55.268.346,41
3312	14	0001	2		017	-35.946.833,29
3210	05	0001	2		017	-15.742.224,09
3210	11	0001	2		017	-13.676.430,09
3313	03	0001	2		017	-9.717.015,16
2301	01	0001	2		017	-9.087.517,81
2308	01	0001	2		017	-7.934.775,99
3312	07	0001	2		017	-3.605.565,70
3312	15	0001	2		017	-2.135.832,88
3210	02	0001	2		017	-1.788.980,28
2309	01	0001	2		017	-1.435.205,79
3314	01	0001	2		017	-879.396,38
3210	04	0001	2		017	-869.290,96
3210	08	0001	2		017	-652.033,80
2319	01	0001	2		017	-497.048,07
3312	06	0001	2		017	-460.573,97
3315	01	0001	2		017	-99.590,23
3703	01	0001	2		017	-63.281,18
2327	01	0001	2		017	-42.921,17

XVI LEGISLATURA – DISEGNI DI LEGGE E RELAZIONI - DOCUMENTI

Allegato B1.2

**Discordanze Rendiconto - Conti periodici riassuntivi
ACCERTATO
per segno - capitoli/articoli - unità previsionali di base**

(valori in euro)

CAP	ART	CDR	TIT	Uni 1	Uni 2	Accertato
3210	14	0001	2		017	-10.060,77
3210	12	0001	2		017	-5.950,68
3312	08	0001	2		017	-5.070,53
2304	01	0001	2		017	-1.604,57
3704	01	0001	2		017	-103,70
3313	04	0001	2		017	-60,11
3210	13	0001	2		017	-54,16
Totale u.p.b.						-3.959.877.001,35
2324	01	0001	2		019	-653,89
Totale u.p.b.						-653,89
2608	01	0001	2		020	-145.168,77
2612	02	0001	2		020	-11.390,51
2601	01	0001	2		020	-2.443,50
2612	04	0001	2		020	-2.210,61
Totale u.p.b.						-161.213,39
3970	01	0001	2		024	-254.919,21
3971	01	0001	2		024	-120.020,98
3979	01	0001	2		024	-546,85
Totale u.p.b.						-375.487,04
3342	15	0006	2		004	-2.420.908,92
2368	01	0006	2		004	-1.223.928,59
3336	01	0006	2		004	-319.336,35
3518	19	0006	2		004	-88.235,16
3510	01	0006	2		004	-14.794,44
3579	01	0006	2		004	-13.238,35
2358	01	0006	2		004	-1.667,56
3455	02	0006	2		004	-1.081,10
3564	01	0006	2		004	-291,34
2374	01	0006	2		004	-63,94
Totale u.p.b.						-4.083.545,75
3384	01	0006	2		014	-17.245.590,30
2351	02	0006	2		014	-172.533,44
2386	02	0006	2		014	-38.562,46
2351	01	0006	2		014	-22.186,12
Totale u.p.b.						-17.478.872,32
3592	03	0008	2		009	-24.823.989,85
3592	02	0008	2		009	-477.835,15
3592	15	0008	2		009	-269.235,19
Totale u.p.b.						-25.571.060,19
3530	01	0010	2		014	-20.437,31
2101	02	0010	2		014	-4.047,97
Totale u.p.b.						-24.485,28
3560	01	0015	2		009	-33.369,47

XVI LEGISLATURA – DISEGNI DI LEGGE E RELAZIONI - DOCUMENTI

Allegato B1.2

**Discordanze Rendiconto - Conti periodici riassuntivi
ACCERTATO
per segno - capitoli/articoli - unità previsionali di base**

(valori in euro)

CAP	ART	CDR	TIT	Uni 1	Uni 2	Accertato
Totale u.p.b.						-33.369,47
2439	04	0016	2		014	-37,92
Totale u.p.b.						-37,92
2462	02	0020	2		037	-401.151,34
Totale u.p.b.						-401.151,34
3580	01	0021	2		009	-2.781,86
3442	02	0021	2		009	-1.301,68
Totale u.p.b.						-4.083,54
2474	01	0022	2		014	-36,60
Totale u.p.b.						-36,60
3629	01	0023	2		009	-5.690,17
Totale u.p.b.						-5.690,17
2569	09	0027	2		014	-91.416,09
Totale u.p.b.						-91.416,09
2569	08	0027	2		036	-441.882,80
2569	02	0027	2		036	-376,38
2569	06	0027	2		036	-33,62
Totale u.p.b.						-442.292,80
3670	01	0028	2		009	-25.907,28
Totale u.p.b.						-25.907,28
2376	01	0028	2		014	-24.907,50
Totale u.p.b.						-24.907,50
3600	01	0029	2		009	-2.276,25
Totale u.p.b.						-2.276,25
2584	01	0030	2		048	-271.560,50
Totale u.p.b.						-271.560,50
3550	01	0036	2		009	-8.225,34
Totale u.p.b.						-8.225,34
3427	02	0042	2		009	-25.477,96
Totale u.p.b.						-25.477,96
3665	01	0044	2		009	-596,31
Totale u.p.b.						-596,31
3666	04	0055	2		014	-771.967,54
Totale u.p.b.						-771.967,54
3430	01	0058	2		009	-170,00

XVI LEGISLATURA – DISEGNI DI LEGGE E RELAZIONI - DOCUMENTI

Allegato B1.2

**Discordanze Rendiconto - Conti periodici riassuntivi
ACCERTATO
per segno - capitoli/articoli - unità previsionali di base**

(valori in euro)

CAP	ART	CDR	TIT	Uni 1	Uni 2	Accertato
Totale u.p.b.						-170,00
2567	01	0060	2		014	-2.036.931,63
Totale u.p.b.						-2.036.931,63
2065	01	0061	2		034	-774.970,90
Totale u.p.b.						-774.970,90
2468	03	0062	2		014	-25.701,50
Totale u.p.b.						-25.701,50
TOTALE TITOLO II						- 4.015.007.833,47
CAP	ART	CDR	TIT	Uni 1	Uni 2	Accertato
4854	01	0006	3		005	-187.202,44
4856	01	0006	3		005	-112.798,97
4565	01	0006	3		005	-7.891,56
Totale u.p.b.						-307.892,97
TOTALE TITOLO III						-307.892,97
ENTRATE FINALI						-46.376.760.126,35
CAP	ART	CDR	TIT	Uni 1	Uni 2	Accertato
1023	03	0001	1	001	001	880.926.720,92
1023	02	0001	1	001	001	690.601.792,68
1023	04	0001	1	001	001	150.308.246,72
1023	20	0001	1	001	001	4.032.036,03
1023	19	0001	1	001	001	3.380.679,43
1023	09	0001	1	001	001	4.277,73
1023	10	0001	1	001	001	212,00
Totale u.p.b.						1.729.253.965,51
1024	10	0001	1	002	002	255,93
Totale u.p.b.						255,93
1026	05	0001	1	004	001	109.252.745,28
1034	01	0001	1	004	001	11.720.357,60
1174	01	0001	1	004	001	7.220.434,66
1026	23	0001	1	004	001	5.299.888,52
1026	03	0001	1	004	001	102.489,48
1026	07	0001	1	004	001	21.473,75
1190	01	0001	1	004	001	6.149,43
1026	06	0001	1	004	001	1.545,22
1026	17	0001	1	004	001	1.413,09
1026	08	0001	1	004	001	314,00
1026	26	0001	1	004	001	116,60
Totale u.p.b.						133.626.927,63

XVI LEGISLATURA - DISEGNI DI LEGGE E RELAZIONI - DOCUMENTI

Allegato B1.2

**Discordanze Rendiconto - Conti periodici riassuntivi
ACCERTATO
per segno - capitoli/articoli - unità previsionali di base**

(valori in euro)

CAP	ART	CDR	TIT	Uni 1	Uni 2	Accertato
1032	02	0001	I	004	002	8.339,61
Totale u.p.b.						8.339,61
1028	04	0001	I	005	001	158.378,37
1028	02	0001	I	005	001	7.227,87
1028	03	0001	I	005	001	1.059,28
Totale u.p.b.						166.665,52
1052	01	0001	I	006	001	7.169,15
1040	01	0001	I	006	001	111,66
Totale u.p.b.						7.280,81
1030	02	0001	I	006	002	1.327,55
1172	02	0001	I	006	002	630,11
1172	01	0001	I	006	002	38,54
1035	04	0001	I	006	002	24,93
Totale u.p.b.						2.021,13
1008	01	0001	I	007	001	13.210.885,30
1007	01	0001	I	007	001	2.712.873,84
1007	09	0001	I	007	001	849.422,45
1007	04	0001	I	007	001	645.217,01
Totale u.p.b.						17.418.398,60
1011	01	0001	I	007	002	432,36
1020	01	0001	I	007	002	23,89
1013	01	0001	I	007	002	13,79
1002	01	0001	I	007	002	5,77
Totale u.p.b.						475,81
1203	01	0001	I	008	001	659.333.236,92
Totale u.p.b.						659.333.236,92
1203	05	0001	I	008	002	4.502,00
Totale u.p.b.						4.502,00
1242	02	0001	I	009	002	571.062,10
1259	01	0001	I	009	002	26.644,69
1242	01	0001	I	009	002	2.546,39
1242	04	0001	I	009	002	151,00
Totale u.p.b.						600.404,18
1809	07	0001	I	010	001	131.887.324,80
1804	01	0001	I	010	001	8.449.242,00
Totale u.p.b.						140.336.566,80
1460	02	0001	I	012	001	4.222.945,17
Totale u.p.b.						4.222.945,17
1459	02	0001	I	013	001	4,23
Totale u.p.b.						4,23

XVI LEGISLATURA – DISEGNI DI LEGGE E RELAZIONI - DOCUMENTI

Allegato B1.2

**Discordanze Rendiconto - Conti periodici riassuntivi
ACCERTATO
per segno - capitoli/articoli - unità previsionali di base**

(valori in euro)

CAP	ART	CDR	TIT	Uni 1	Uni 2	Accertato
1210	01	0001	1	015	001	88.179.458,79
Totale u.p.b.						88.179.458,79
1218	01	0001	1	020	001	341.285.348,75
1201	01	0001	1	020	001	160.959.105,27
1205	01	0001	1	020	001	142.969.021,55
1217	01	0001	1	020	001	40.192.162,92
1243	01	0001	1	020	001	27.237.333,25
1206	01	0001	1	020	001	15.231.998,08
1208	01	0001	1	020	001	7.273.028,23
1205	05	0001	1	020	001	7.038.206,72
1239	01	0001	1	020	001	5.820.873,29
1205	07	0001	1	020	001	4.068.133,30
1213	01	0001	1	020	001	1.938.861,51
1213	05	0001	1	020	001	967.836,24
1246	01	0001	1	020	001	712.270,28
1213	04	0001	1	020	001	460.869,36
1213	06	0001	1	020	001	233.560,97
1228	01	0001	1	020	001	155.971,73
1205	02	0001	1	020	001	50.752,94
1230	01	0001	1	020	001	24.446,28
1219	01	0001	1	020	001	16.695,48
1227	01	0001	1	020	001	14.882,43
1238	01	0001	1	020	001	7.473,57
1236	01	0001	1	020	001	2.600,35
1471	02	0001	1	020	001	1.670,75
1232	01	0001	1	020	001	116,62
Totale u.p.b.						756.663.219,87
1400	01	0001	1	020	002	53.518.599,05
1217	02	0001	1	020	002	2.010.703,97
1301	01	0001	1	020	002	179,98
1235	02	0001	1	020	002	126,64
Totale u.p.b.						55.529.609,64
TOTALE TITOLO I						3.585.354.278,15
CAP	ART	CDR	TIT	Uni 1	Uni 2	Accertato
3320	01	0001	2		009	529.267,82
3321	01	0001	2		009	432.464,89
3320	02	0001	2		009	108.150,00
3305	01	0001	2		009	2.584,19
3318	01	0001	2		009	139,72
2332	01	0001	2		009	88,07
Totale u.p.b.						1.072.694,69
2009	01	0001	2		011	234.923,20
2001	01	0001	2		011	3.501,80
3631	01	0001	2		011	675,64
3303	01	0001	2		011	368,55

XVI LEGISLATURA - DISEGNI DI LEGGE E RELAZIONI - DOCUMENTI

Allegato B1.2

**Discordanze Rendiconto - Conti periodici riassuntivi
ACCERTATO
per segno - capitoli/articoli - unità previsionali di base**

							<i>(valori in euro)</i>
CAP	ART	CDR	TIT	Uni 1	Uni 2	Accertato	
Totale u.p.b.						239.469,19	
3712	03	0001	2		014	60,65	
Totale u.p.b.						60,65	
2302	01	0001	2		017	5.554.031,30	
3312	01	0001	2		017	984.919,06	
3313	05	0001	2		017	165.627,41	
2306	01	0001	2		017	115.151,47	
2303	01	0001	2		017	113.618,96	
3712	01	0001	2		017	6.609,84	
2307	01	0001	2		017	2.713,16	
2315	01	0001	2		017	824,96	
3312	02	0001	2		017	638,27	
2008	01	0001	2		017	563,55	
2369	01	0001	2		017	55,89	
2334	01	0001	2		017	13,21	
Totale u.p.b.						6.944.767,08	
2010	01	0001	2		018	23.911,40	
Totale u.p.b.						23.911,40	
2612	09	0001	2		020	103.266,43	
2612	08	0001	2		020	16.974,12	
2607	01	0001	2		020	2.718,88	
Totale u.p.b.						122.959,43	
3221	01	0006	2		003	75.529,39	
2961	04	0006	2		003	1.890,41	
2961	03	0006	2		003	1.420,26	
Totale u.p.b.						78.840,06	
3331	01	0006	2		004	1.704.461.664,62	
3328	01	0006	2		004	4.677.033,68	
3518	01	0006	2		004	211.243,73	
3694	05	0006	2		004	66.712,33	
3467	01	0006	2		004	13.850,29	
3397	01	0006	2		004	1.222,21	
3757	01	0006	2		004	601,76	
2366	01	0006	2		004	403,00	
3518	16	0006	2		004	128,89	
3455	01	0006	2		004	95,32	
3518	29	0006	2		004	52,59	
2385	01	0006	2		004	21,50	
3342	01	0006	2		004	11,58	
3759	01	0006	2		004	1,93	
3469	01	0006	2		004	1,61	
Totale u.p.b.						1.709.433.045,04	
2384	01	0006	2		014	511,00	
2370	01	0006	2		014	500,66	

XVI LEGISLATURA – DISEGNI DI LEGGE E RELAZIONI - DOCUMENTI

Allegato B1.2

**Discordanze Rendiconto - Conti periodici riassuntivi
ACCERTATO
per segno - capitoli/articoli - unità previsionali di base**

(valori in euro)

CAP	ART	CDR	TIT	Uni 1	Uni 2	Accertato
Totale u.p.b.						1.011,66
3592	22	0008	2		009	3.070.694,74
3610	01	0008	2		009	211.817,91
3592	16	0008	2		009	207.755,55
3592	01	0008	2		009	180.435,24
3592	10	0008	2		009	143.655,00
3592	21	0008	2		009	311,20
Totale u.p.b.						3.814.669,64
3592	13	0008	2		039	10.165,00
Totale u.p.b.						10.165,00
3598	01	0008	2		042	77,47
Totale u.p.b.						77,47
3597	01	0008	2		060	1.779.458,33
Totale u.p.b.						1.779.458,33
2647	01	0009	2		008	2.687.186,24
Totale u.p.b.						2.687.186,24
2202	01	0009	2		009	5.000,00
Totale u.p.b.						5.000,00
3592	19	0009	2		039	3.348.370,38
Totale u.p.b.						3.348.370,38
3778	01	0015	2		009	3.129.561,22
Totale u.p.b.						3.129.561,22
3773	01	0016	2		009	29.185.900,00
Totale u.p.b.						29.185.900,00
3570	01	0019	2		009	280,00
Totale u.p.b.						280,00
2454	07	0019	2		035	1.852,84
Totale u.p.b.						1.852,84
2181	01	0021	2		008	355,76
Totale u.p.b.						355,76
3571	01	0021	2		009	329.717,00
Totale u.p.b.						329.717,00
3585	01	0022	2		009	6.655.097,87
3583	01	0022	2		009	679.853,58
2476	01	0022	2		009	187.583,00
3373	01	0022	2		009	116.155,21
3793	01	0022	2		009	109.554,20

Allegato B1.2

**Discordanze Rendiconto - Conti periodici riassuntivi
ACCERTATO
per segno - capitoli/articoli - unità previsionali di base**

(valori in euro)

CAP	ART	CDR	TIT	Uni 1	Uni 2	Accertato
3590	01	0022	2		009	53.137,41
3414	01	0022	2		009	34.450,00
3414	02	0022	2		009	30.438,92
3443	01	0022	2		009	1.982,50
Totale u.p.b.						7.868.252,69
2225	01	0023	2		044	83.935,56
2230	12	0023	2		044	2.784,00
2230	06	0023	2		044	2.523,27
2230	01	0023	2		044	111,37
Totale u.p.b.						89.354,20
3440	01	0026	2		009	3.056,91
3662	01	0026	2		009	0,45
Totale u.p.b.						3.057,36
2569	03	0027	2		036	975.965,88
2569	15	0027	2		036	234.726,89
2569	11	0027	2		036	84.876,21
2569	01	0027	2		036	20.494,74
2569	10	0027	2		036	11.143,19
Totale u.p.b.						1.327.206,91
3415	01	0029	2		009	29.149,12
3415	02	0029	2		009	552,61
Totale u.p.b.						29.701,73
3419	02	0030	2		009	47,23
3419	01	0030	2		009	31,41
Totale u.p.b.						78,64
2584	03	0031	2		047	2.487,30
Totale u.p.b.						2.487,30
3408	03	0036	2		009	82,64
Totale u.p.b.						82,64
3402	01	0040	2		009	7.600,00
Totale u.p.b.						7.600,00
3427	01	0042	2		009	789.097,37
Totale u.p.b.						789.097,37
2522	01	0049	2		044	19,52
Totale u.p.b.						19,52
3616	06	0052	2		009	2.930,91
Totale u.p.b.						2.930,91
3317	01	0054	2		009	3.989,81
2569	14	0054	2		009	3.283,90

Allegato B1.2

**Discordanze Rendiconto - Conti periodici riassuntivi
ACCERTATO
per segno - capitoli/articoli - unità previsionali di base**

(valori in euro)

CAP	ART	CDR	TIT	Uni 1	Uni 2	Accertato
Totale u.p.b.						7.273,71
2569	13	0054	2		014	3.336,58
Totale u.p.b.						3.336,58
3785	01	0060	2		009	24.154,25
2468	05	0060	2		009	200,00
2468	01	0060	2		009	56,60
2468	09	0060	2		009	8,78
Totale u.p.b.						24.419,63
3567	01	0061	2		009	310,06
Totale u.p.b.						310,06
TOTALE TITOLO II						1.772.364.562,33
CAP	ART	CDR	TIT	Uni 1	Uni 2	Accertato
4011	01	0001	3		023	66.460,79
Totale u.p.b.						66.460,79
4570	01	0006	3		005	1.742,38
Totale u.p.b.						1.742,38
4055	01	0006	3		015	3,10
Totale u.p.b.						3,10
4057	01	0006	3		023	5.967,12
Totale u.p.b.						5.967,12
TOTALE TITOLO III						74.173,39
ENTRATE FINALI						5.357.793.013,87

ALLEGATO B2

- Riscossioni -

ALLEGATO B2.1

- Riscossioni di competenza -

XVI LEGISLATURA - DISEGNI DI LEGGE E RELAZIONI - DOCUMENTI

Allegato B2.1.1

Discordanze Rendiconto - Conti periodici riassuntivi

RISCOSSO COMPETENZA

per segno - capitoli/articoli - titoli - entrate finali

(valori in euro)

CAP	ART	CDR	TIT	Uni 1	Uni 2	riscosso competenza
1034	03	0001	1	004	001	-11.729.731,31
1203	04	0001	1	008	002	-1.622.582,36
1024	01	0001	1	002	002	-828.120,86
1201	02	0001	1	020	002	-720.661,32
1217	03	0001	1	020	001	-600.905,37
1182	01	0001	1	004	001	-284.819,93
1210	02	0001	1	015	002	-98.071,42
1441	01	0001	1	020	001	-82.393,48
1239	02	0001	1	020	002	-73.795,38
1205	03	0001	1	020	002	-15.074,21
1171	01	0001	1	006	002	-13.317,36
1253	01	0001	1	009	002	-6.138,36
1171	03	0001	1	006	002	-1.364,42
1192	01	0001	1	004	001	-640,13
1171	04	0001	1	006	002	-299,52
1171	02	0001	1	006	002	-173,65
1045	01	0001	1	004	001	-127,01
1419	02	0001	1	020	002	-93,41
1250	01	0001	1	009	001	-78,89
1172	07	0001	1	006	002	-53,96
1034	04	0001	1	004	001	-13,92
1013	01	0001	1	007	002	-0,02
TOTALE TITOLO I						- 16.078.456,29

CAP	ART	CDR	TIT	Uni 1	Uni 2	riscosso competenza
3313	03	0001	2		017	-7.398.293,09
2309	01	0001	2		017	-1.850.772,13
3312	05	0001	2		017	-1.024.137,12
3312	03	0001	2		017	-892.745,69
3210	07	0001	2		017	-736.038,18
2584	01	0030	2		048	-461.162,65
3312	11	0001	2		017	-161.426,42
3210	08	0001	2		017	-159.116,53
3312	04	0001	2		017	-147.820,71
3210	03	0001	2		017	-84.472,21
2368	01	0006	2		004	-61.247,02
3210	02	0001	2		017	-55.557,61
3210	06	0001	2		017	-54.280,62
3312	14	0001	2		017	-49.185,67
3210	05	0001	2		017	-42.351,02
3312	09	0001	2		017	-37.289,30
3313	01	0001	2		017	-21.888,89
3210	10	0001	2		017	-18.386,36
3312	15	0001	2		017	-10.179,43
3315	01	0001	2		017	-5.724,75
3210	14	0001	2		017	-2.088,16
3703	01	0001	2		017	-1.638,73
3210	04	0001	2		017	-985,75
3312	07	0001	2		017	-469,96
3221	01	0006	2		003	-388,88
2601	01	0001	2		020	-357,78
2315	01	0001	2		017	-251,95

XVI LEGISLATURA - DISEGNI DI LEGGE E RELAZIONI - DOCUMENTI

2567	01	0060	2		014	-89,44
2468	03	0062	2		014	-71,04
2319	01	0001	2		017	-47,20
3210	12	0001	2		017	-25,97
TOTALE TITOLO II						- 13.278.490,26
ENTRATE FINALI						- 29.356.946,55

CAP	ART	CDR	TIT	Uni 1	Uni 2	riscosso competenza
1023	03	0001	1	001	001	888.117.943,83
1023	02	0001	1	001	001	690.601.792,68
1203	01	0001	1	008	001	659.345.692,23
1218	01	0001	1	020	001	341.285.154,07
1601	01	0001	1	014	001	277.655.517,24
1201	01	0001	1	020	001	160.959.105,27
1023	04	0001	1	001	001	150.308.246,72
1205	01	0001	1	020	001	142.967.796,19
1809	07	0001	1	010	001	131.887.324,80
1026	05	0001	1	004	001	109.252.745,28
1210	01	0001	1	015	001	88.602.798,77
1411	01	0001	1	013	001	58.577.310,28
1400	01	0001	1	020	002	55.050.404,33
1217	01	0001	1	020	001	40.192.162,92
1243	01	0001	1	020	001	28.397.245,53
1206	01	0001	1	020	001	15.232.605,57
1008	01	0001	1	007	001	13.210.885,30
1034	01	0001	1	004	001	11.724.382,35
1804	01	0001	1	010	001	8.449.242,00
1174	01	0001	1	004	001	7.900.847,66
1208	01	0001	1	020	001	7.273.028,23
1205	05	0001	1	020	001	7.038.206,72
1239	01	0001	1	020	001	5.820.873,29
1026	23	0001	1	004	001	5.299.888,52
1460	02	0001	1	012	001	4.220.812,42
1205	07	0001	1	020	001	4.059.342,76
1023	20	0001	1	001	001	4.041.953,03
1023	19	0001	1	001	001	3.395.127,43
1028	01	0001	1	005	001	3.377.817,35
1007	01	0001	1	007	001	2.712.873,84
1217	02	0001	1	020	002	2.207.864,14
1213	01	0001	1	020	001	1.938.861,51
1027	01	0001	1	005	001	1.508.463,23
1213	05	0001	1	020	001	967.836,24
1007	09	0001	1	007	001	849.422,45
1200	01	0001	1	007	002	771.345,27
1246	01	0001	1	020	001	712.270,28
1007	04	0001	1	007	001	645.217,01
1242	02	0001	1	009	002	581.917,64
1023	01	0001	1	001	002	481.871,51
1213	04	0001	1	020	001	460.869,36
1062	01	0001	1	004	001	340.676,61
1063	01	0001	1	004	001	276.569,29
1218	02	0001	1	020	002	261.440,11
1213	06	0001	1	020	001	233.560,97
1228	01	0001	1	020	001	161.885,85
1028	04	0001	1	005	001	158.378,37
1026	03	0001	1	004	001	102.489,48
1419	01	0001	1	020	001	86.736,64
1205	02	0001	1	020	001	50.752,94
1600	01	0001	1	020	002	47.950,98

XVI LEGISLATURA – DISEGNI DI LEGGE E RELAZIONI - DOCUMENTI

1197	01	0001	1	004	001	30.179,36
1230	01	0001	1	020	001	27.362,93
1259	01	0001	1	009	002	26.385,80
1052	01	0001	1	006	001	22.159,16
1026	07	0001	1	004	001	21.473,75
1032	02	0001	1	004	002	20.494,61
1216	01	0001	1	020	001	20.015,40
1227	01	0001	1	020	001	14.882,43
1431	01	0001	1	013	001	9.297,38
1238	01	0001	1	020	001	7.473,57
1028	02	0001	1	005	001	7.227,87
1025	01	0001	1	003	002	6.405,33
1190	01	0001	1	004	001	6.149,43
1040	04	0001	1	006	002	5.258,72
1023	23	0001	1	001	001	4.652,24
1219	01	0001	1	020	001	4.490,96
1023	09	0001	1	001	001	4.277,73
1236	01	0001	1	020	001	2.600,35
1197	02	0001	1	004	001	2.555,68
1242	01	0001	1	009	002	2.546,39
1205	08	0001	1	020	002	2.038,21
1471	02	0001	1	020	001	1.560,76
1026	06	0001	1	004	001	1.545,22
1265	01	0001	1	009	002	1.439,59
1253	02	0001	1	009	002	1.431,06
1026	17	0001	1	004	001	1.413,09
1028	03	0001	1	005	001	1.059,28
1253	04	0001	1	009	002	1.030,97
1253	06	0001	1	009	002	902,13
1242	05	0001	1	009	002	626,00
1172	02	0001	1	006	002	570,30
1253	05	0001	1	009	002	539,24
1148	01	0001	1	007	001	528,57
1242	03	0001	1	009	002	525,91
1011	01	0001	1	007	002	418,55
1026	08	0001	1	004	001	314,00
1024	10	0001	1	002	002	255,93
1023	10	0001	1	001	001	215,00
1301	01	0001	1	020	002	179,98
1254	03	0001	1	009	001	164,93
1242	04	0001	1	009	002	151,00
1030	02	0001	1	006	002	145,97
1253	03	0001	1	009	002	123,95
1026	26	0001	1	004	001	116,60
1040	01	0001	1	006	001	111,66
1029	09	0001	1	006	002	46,40
1172	01	0001	1	006	002	38,54
1035	04	0001	1	006	002	24,93
1020	01	0001	1	007	002	23,89
1043	01	0001	1	006	002	10,76
1002	01	0001	1	007	002	5,77
1459	02	0001	1	013	001	4,23
1023	18	0001	1	001	001	3,35
TOTALE TITOLO I						3.940.068.961,35

CAP	ART	CDR	TIT	Uni 1	Uni 2	riscosso competenza
2302	01	0001	2		017	16.736.471,00
3585	01	0022	2		009	6.655.097,87
2301	01	0001	2		017	6.637.527,32
3313	02	0001	2		017	5.117.418,85

XVI LEGISLATURA – DISEGNI DI LEGGE E RELAZIONI - DOCUMENTI

3328	01	0006	2		004	4.677.033,68
3592	19	0009	2		039	3.348.370,38
3592	22	0008	2		009	3.070.694,74
2647	01	0009	2		008	2.687.186,24
3597	01	0008	2		060	1.779.458,33
3312	01	0001	2		017	1.004.240,89
2569	03	0027	2		036	975.965,88
3583	01	0022	2		009	679.853,58
3592	03	0008	2		009	530.989,39
3320	01	0001	2		009	529.267,82
3321	01	0001	2		009	450.207,36
3210	11	0001	2		017	445.068,01
3210	01	0001	2		017	416.625,80
2009	01	0001	2		011	234.974,73
2569	15	0027	2		036	234.726,89
3518	01	0006	2		004	224.532,48
3610	01	0008	2		009	211.817,91
3592	16	0008	2		009	207.755,55
2476	01	0022	2		009	187.583,00
3592	01	0008	2		009	180.435,24
3313	05	0001	2		017	168.631,59
3592	10	0008	2		009	143.655,00
3373	01	0022	2		009	116.155,21
2306	01	0001	2		017	115.296,82
2303	01	0001	2		017	113.585,90
3793	01	0022	2		009	109.554,20
3320	02	0001	2		009	108.150,00
2612	09	0001	2		020	103.266,43
2569	11	0027	2		036	84.876,21
2225	01	0023	2		044	83.935,56
3314	01	0001	2		017	72.953,78
3694	05	0006	2		004	66.712,33
3590	01	0022	2		009	57.296,97
3414	01	0022	2		009	34.450,00
3342	15	0006	2		004	34.192,30
3414	02	0022	2		009	30.438,92
2462	02	0020	2		037	29.573,43
3415	01	0029	2		009	29.149,12
2612	08	0001	2		020	26.922,05
3785	01	0060	2		009	24.154,25
2010	01	0001	2		018	23.911,40
2569	01	0027	2		036	20.494,74
3550	01	0036	2		009	18.581,89
3467	01	0006	2		004	13.850,29
2569	10	0027	2		036	11.143,19
3471	01	0006	2		004	10.474,83
3592	13	0008	2		039	10.165,00
3402	01	0040	2		009	7.600,00
2370	01	0006	2		014	7.587,16
3312	06	0001	2		017	7.422,96
3974	01	0001	2		024	7.236,52
2001	01	0001	2		011	7.037,71
3712	01	0001	2		017	6.609,84
2304	01	0001	2		017	5.759,43
2202	01	0009	2		009	5.000,00
2308	01	0001	2		017	4.780,61
3317	01	0054	2		009	3.989,81
2360	01	0006	2		004	3.988,47
2569	13	0054	2		014	3.336,58
2569	14	0054	2		009	3.283,90

XVI LEGISLATURA – DISEGNI DI LEGGE E RELAZIONI - DOCUMENTI

3616	06	0052	2		009	2.930,91
2230	12	0023	2		044	2.784,00
2607	01	0001	2		020	2.718,88
2307	01	0001	2		017	2.713,16
2230	06	0023	2		044	2.523,27
2358	01	0006	2		004	2.242,87
2569	06	0027	2		036	2.132,73
2351	01	0006	2		014	1.990,16
3443	01	0022	2		009	1.982,50
3680	01	0030	2		008	1.943,59
2961	04	0006	2		003	1.890,41
2454	07	0019	2		035	1.852,84
2961	03	0006	2		003	1.420,26
3397	01	0006	2		004	1.222,21
2181	02	0021	2		008	946,95
2569	02	0027	2		036	913,73
3631	01	0001	2		011	675,64
3757	01	0006	2		004	601,76
3455	02	0006	2		004	575,49
2008	01	0001	2		017	563,55
3415	02	0029	2		009	552,61
2384	01	0006	2		014	511,00
2366	01	0006	2		004	403,00
3303	01	0001	2		011	368,55
3592	21	0008	2		009	311,20
3567	01	0061	2		009	310,06
2584	03	0031	2		047	260,39
2377	01	0006	2		004	210,00
2468	05	0060	2		009	200,00
3430	01	0058	2		009	176,57
3318	01	0001	2		009	139,72
3342	10	0006	2		004	138,48
3518	16	0006	2		004	128,89
2230	01	0023	2		044	111,37
3455	01	0006	2		004	95,32
3313	04	0001	2		017	92,00
2332	01	0001	2		009	88,07
3408	03	0036	2		009	82,64
3598	01	0008	2		042	77,47
3712	03	0001	2		014	60,65
2468	01	0060	2		009	56,60
3518	29	0006	2		004	52,59
3419	02	0030	2		009	47,23
2357	01	0001	2		019	32,34
3419	01	0030	2		009	31,41
2522	01	0049	2		044	19,52
2385	01	0006	2		004	16,50
2334	01	0001	2		017	13,21
3342	01	0006	2		004	11,58
2468	09	0060	2		009	8,78

XVI LEGISLATURA - DISEGNI DI LEGGE E RELAZIONI - DOCUMENTI

3759	01	0006	2		004	1,93
3312	08	0001	2		017	1,65
3469	01	0006	2		004	1,61
TOTALE TITOLO II						58.997.745,19
CAP	ART	CDR	TIT	Uni 1	Uni 2	riscosso competenza
4011	01	0001	3		023	66.460,79
4854	01	0006	3		005	42.821,63
4057	01	0006	3		023	5.967,12
TOTALE TITOLO III						115.249,54
ENTRATE FINALI						3.999.181.956,08

XVI LEGISLATURA – DISEGNI DI LEGGE E RELAZIONI - DOCUMENTI

Allegato B2.1.2

Discordanze Rendiconto - Conti periodici riassuntivi
RISCOSSO COMPETENZA

per segno - capitoli/articoli - unità previsionali di base

(valori in euro)

CAP	ART	CDR	TIT	Uni 1	Uni 2	riscosso competenza
1024	01	0001	1	002	002	-828.120,86
Totale u.p.b.						- 828.120,86
1034	03	0001	1	004	001	-11.729.731,31
1182	01	0001	1	004	001	-284.819,93
1192	01	0001	1	004	001	-640,13
1045	01	0001	1	004	001	-127,01
1034	04	0001	1	004	001	-13,92
Totale u.p.b.						- 12.015.332,30
1171	01	0001	1	006	002	-13.317,36
1171	03	0001	1	006	002	-1.364,42
1171	04	0001	1	006	002	-299,52
1171	02	0001	1	006	002	-173,65
1172	07	0001	1	006	002	-53,96
Totale u.p.b.						- 15.208,91
1013	01	0001	1	007	002	-0,02
Totale u.p.b.						- 0,02
1203	04	0001	1	008	002	-1.622.582,36
Totale u.p.b.						- 1.622.582,36
1250	01	0001	1	009	001	-78,89
Totale u.p.b.						- 78,89
1253	01	0001	1	009	002	-6.138,36
Totale u.p.b.						- 6.138,36
1210	02	0001	1	015	002	-98.071,42
Totale u.p.b.						- 98.071,42
1217	03	0001	1	020	001	-600.905,37
1441	01	0001	1	020	001	-82.393,48
Totale u.p.b.						- 683.298,85
1201	02	0001	1	020	002	-720.661,32
1239	02	0001	1	020	002	-73.795,38
1205	03	0001	1	020	002	-15.074,21
1419	02	0001	1	020	002	-93,41
Totale u.p.b.						- 809.624,32
TOTALE TITOLO I						- 16.078.456,29
CAP	ART	CDR	TIT	Uni 1	Uni 2	riscosso competenza
3313	03	0001	2		017	-7.398.293,09
2309	01	0001	2		017	-1.850.772,13
3312	05	0001	2		017	-1.024.137,12
3312	03	0001	2		017	-892.745,69

XVI LEGISLATURA – DISEGNI DI LEGGE E RELAZIONI - DOCUMENTI

Allegato B2.1.2

Discordanze Rendiconto - Conti periodici riassuntivi

RISCOSSO COMPETENZA

per segno - capitoli/articoli - unità previsionali di base

(valori in euro)

CAP	ART	CDR	TIT	Uni 1	Uni 2	riscosso competenza
3210	07	0001	2		017	-736.038,18
3312	11	0001	2		017	-161.426,42
3210	08	0001	2		017	-159.116,53
3312	04	0001	2		017	-147.820,71
3210	03	0001	2		017	-84.472,21
3210	02	0001	2		017	-55.557,61
3210	06	0001	2		017	-54.280,62
3312	14	0001	2		017	-49.185,67
3210	05	0001	2		017	-42.351,02
3312	09	0001	2		017	-37.289,30
3313	01	0001	2		017	-21.888,89
3210	10	0001	2		017	-18.386,36
3312	15	0001	2		017	-10.179,43
3315	01	0001	2		017	-5.724,75
3210	14	0001	2		017	-2.088,16
3703	01	0001	2		017	-1.638,73
3210	04	0001	2		017	-985,75
3312	07	0001	2		017	-469,96
2315	01	0001	2		017	-251,95
2319	01	0001	2		017	-47,20
3210	12	0001	2		017	-25,97
Totale u.p.b.						- 12.755.173,45
2601	01	0001	2		020	-357,78
Totale u.p.b.						- 357,78
3221	01	0006	2		003	-388,88
Totale u.p.b.						- 388,88
2368	01	0006	2		004	-61.247,02
Totale u.p.b.						- 61.247,02
2584	01	0030	2		048	-461.162,65
Totale u.p.b.						- 461.162,65
2567	01	0060	2		014	-89,44
Totale u.p.b.						- 89,44
2468	03	0062	2		014	-71,04
Totale u.p.b.						- 71,04
TOTALE TITOLO II						- 13.278.490,26
ENTRATE FINALI						- 29.356.946,55
CAP	ART	CDR	TIT	Uni 1	Uni 2	riscosso competenza
1023	03	0001	1	001	001	888.117.943,83
1023	02	0001	1	001	001	690.601.792,68

XVI LEGISLATURA – DISEGNI DI LEGGE E RELAZIONI - DOCUMENTI

Allegato B2.1.2

Discordanze Rendiconto - Conti periodici riassuntivi
RISCOSSO COMPETENZA
per segno - capitoli/articoli - unità previsionali di base

(valori in euro)

CAP	ART	CDR	TIT	Uni 1	Uni 2	riscosso competenza
1023	04	0001	1	001	001	150.308.246,72
1023	20	0001	1	001	001	4.041.953,03
1023	19	0001	1	001	001	3.395.127,43
1023	23	0001	1	001	001	4.652,24
1023	09	0001	1	001	001	4.277,73
1023	10	0001	1	001	001	215,00
1023	18	0001	1	001	001	3,35
Totale u.p.b.						1.736.474.212,01
1023	01	0001	1	001	002	481.871,51
Totale u.p.b.						481.871,51
1024	10	0001	1	002	002	255,93
Totale u.p.b.						255,93
1025	01	0001	1	003	002	6.405,33
Totale u.p.b.						6.405,33
1026	05	0001	1	004	001	109.252.745,28
1034	01	0001	1	004	001	11.724.382,35
1174	01	0001	1	004	001	7.900.847,66
1026	23	0001	1	004	001	5.299.888,52
1062	01	0001	1	004	001	340.676,61
1063	01	0001	1	004	001	276.569,29
1026	03	0001	1	004	001	102.489,48
1197	01	0001	1	004	001	30.179,36
1026	07	0001	1	004	001	21.473,75
1190	01	0001	1	004	001	6.149,43
1197	02	0001	1	004	001	2.555,68
1026	06	0001	1	004	001	1.545,22
1026	17	0001	1	004	001	1.413,09
1026	08	0001	1	004	001	314,00
1026	26	0001	1	004	001	116,60
Totale u.p.b.						134.961.346,32
1032	02	0001	1	004	002	20.494,61
Totale u.p.b.						20.494,61
1028	01	0001	1	005	001	3.377.817,35
1027	01	0001	1	005	001	1.508.463,23
1028	04	0001	1	005	001	158.378,37
1028	02	0001	1	005	001	7.227,87
1028	03	0001	1	005	001	1.059,28
Totale u.p.b.						5.052.946,10
1052	01	0001	1	006	001	22.159,16
1040	01	0001	1	006	001	111,66
Totale u.p.b.						22.270,82

XVI LEGISLATURA – DISEGNI DI LEGGE E RELAZIONI - DOCUMENTI

Allegato B2.1.2

Discordanze Rendiconto - Conti periodici riassuntivi
RISCOSSO COMPETENZA

per segno - capitoli/articoli - unità previsionali di base

(valori in euro)

CAP	ART	CDR	TIT	Uni 1	Uni 2	riscosso competenza
1040	04	0001	1	006	002	5.258,72
1172	02	0001	1	006	002	570,30
1030	02	0001	1	006	002	145,97
1029	09	0001	1	006	002	46,40
1172	01	0001	1	006	002	38,54
1035	04	0001	1	006	002	24,93
1043	01	0001	1	006	002	10,76
Totale u.p.b.						6.095,62
1008	01	0001	1	007	001	13.210.885,30
1007	01	0001	1	007	001	2.712.873,84
1007	09	0001	1	007	001	849.422,45
1007	04	0001	1	007	001	645.217,01
1148	01	0001	1	007	001	528,57
Totale u.p.b.						17.418.927,17
1200	01	0001	1	007	002	771.345,27
1011	01	0001	1	007	002	418,55
1020	01	0001	1	007	002	23,89
1002	01	0001	1	007	002	5,77
Totale u.p.b.						771.793,48
1203	01	0001	1	008	001	659.345.692,23
Totale u.p.b.						659.345.692,23
1254	03	0001	1	009	001	164,93
Totale u.p.b.						164,93
1242	02	0001	1	009	002	581.917,64
1259	01	0001	1	009	002	26.385,80
1242	01	0001	1	009	002	2.546,39
1265	01	0001	1	009	002	1.439,59
1253	02	0001	1	009	002	1.431,06
1253	04	0001	1	009	002	1.030,97
1253	06	0001	1	009	002	902,13
1242	05	0001	1	009	002	626,00
1253	05	0001	1	009	002	539,24
1242	03	0001	1	009	002	525,91
1242	04	0001	1	009	002	151,00
1253	03	0001	1	009	002	123,95
Totale u.p.b.						617.619,68
1809	07	0001	1	010	001	131.887.324,80
1804	01	0001	1	010	001	8.449.242,00
Totale u.p.b.						140.336.566,80
1460	02	0001	1	012	001	4.220.812,42
Totale u.p.b.						4.220.812,42

XVI LEGISLATURA – DISEGNI DI LEGGE E RELAZIONI - DOCUMENTI

Allegato B2.1.2

Discordanze Rendiconto - Conti periodici riassuntivi
RISCOSSO COMPETENZA
per segno - capitoli/articoli - unità previsionali di base

(valori in euro)

CAP	ART	CDR	TIT	Uni 1	Uni 2	riscosso competenza
1411	01	0001	1	013	001	58.577.310,28
1431	01	0001	1	013	001	9.297,38
1459	02	0001	1	013	001	4,23
Totale u.p.b.						58.586.611,89
1601	01	0001	1	014	001	277.655.517,24
Totale u.p.b.						277.655.517,24
1210	01	0001	1	015	001	88.602.798,77
Totale u.p.b.						88.602.798,77
1218	01	0001	1	020	001	341.285.154,07
1201	01	0001	1	020	001	160.959.105,27
1205	01	0001	1	020	001	142.967.796,19
1217	01	0001	1	020	001	40.192.162,92
1243	01	0001	1	020	001	28.397.245,53
1206	01	0001	1	020	001	15.232.605,57
1208	01	0001	1	020	001	7.273.028,23
1205	05	0001	1	020	001	7.038.206,72
1239	01	0001	1	020	001	5.820.873,29
1205	07	0001	1	020	001	4.059.342,76
1213	01	0001	1	020	001	1.938.861,51
1213	05	0001	1	020	001	967.836,24
1246	01	0001	1	020	001	712.270,28
1213	04	0001	1	020	001	460.869,36
1213	06	0001	1	020	001	233.560,97
1228	01	0001	1	020	001	161.885,85
1419	01	0001	1	020	001	86.736,64
1205	02	0001	1	020	001	50.752,94
1230	01	0001	1	020	001	27.362,93
1216	01	0001	1	020	001	20.015,40
1227	01	0001	1	020	001	14.882,43
1238	01	0001	1	020	001	7.473,57
1219	01	0001	1	020	001	4.490,96
1236	01	0001	1	020	001	2.600,35
1471	02	0001	1	020	001	1.560,76
Totale u.p.b.						757.916.680,74
1400	01	0001	1	020	002	55.050.404,33
1217	02	0001	1	020	002	2.207.864,14
1218	02	0001	1	020	002	261.440,11
1600	01	0001	1	020	002	47.950,98

XVI LEGISLATURA – DISEGNI DI LEGGE E RELAZIONI - DOCUMENTI

Allegato B2.1.2

Discordanze Rendiconto - Conti periodici riassuntivi
RISCOSSO COMPETENZA
per segno - capitoli/articoli - unità previsionali di base

(valori in euro)

CAP	ART	CDR	TIT	Uni 1	Uni 2	riscosso competenza
1205	08	0001	1	020	002	2.038,21
1301	01	0001	1	020	002	179,98
Totale u.p.b.						57.569.877,75
TOTALE TITOLO I						3.940.068.961,35
CAP	ART	CDR	TIT	Uni 1	Uni 2	riscosso competenza
3320	01	0001	2		009	529.267,82
3321	01	0001	2		009	450.207,36
3320	02	0001	2		009	108.150,00
3318	01	0001	2		009	139,72
2332	01	0001	2		009	88,07
Totale u.p.b.						1.087.852,97
2009	01	0001	2		011	234.974,73
2001	01	0001	2		011	7.037,71
3631	01	0001	2		011	675,64
3303	01	0001	2		011	368,55
Totale u.p.b.						243.056,63
3712	03	0001	2		014	60,65
Totale u.p.b.						60,65
2302	01	0001	2		017	16.736.471,00
2301	01	0001	2		017	6.637.527,32
3313	02	0001	2		017	5.117.418,85
3312	01	0001	2		017	1.004.240,89
3210	11	0001	2		017	445.068,01
3210	01	0001	2		017	416.625,80
3313	05	0001	2		017	168.631,59
2306	01	0001	2		017	115.296,82
2303	01	0001	2		017	113.585,90
3314	01	0001	2		017	72.953,78
3312	06	0001	2		017	7.422,96
3712	01	0001	2		017	6.609,84
2304	01	0001	2		017	5.759,43
2308	01	0001	2		017	4.780,61
2307	01	0001	2		017	2.713,16
2008	01	0001	2		017	563,55
3313	04	0001	2		017	92,00
2334	01	0001	2		017	13,21
3312	08	0001	2		017	1,65
Totale u.p.b.						30.855.776,37
2010	01	0001	2		018	23.911,40
Totale u.p.b.						23.911,40

XVI LEGISLATURA – DISEGNI DI LEGGE E RELAZIONI - DOCUMENTI

Allegato B2.1.2

Discordanze Rendiconto - Conti periodici riassuntivi
RISCOSSO COMPETENZA
per segno - capitoli/articoli - unità previsionali di base

(valori in euro)

CAP	ART	CDR	TIT	Uni 1	Uni 2	riscosso competenza
2357	01	0001	2		019	32,34
Totale u.p.b.						32,34
2612	09	0001	2		020	103.266,43
2612	08	0001	2		020	26.922,05
2607	01	0001	2		020	2.718,88
Totale u.p.b.						132.907,36
3974	01	0001	2		024	7.236,52
Totale u.p.b.						7.236,52
2961	04	0006	2		003	1.890,41
2961	03	0006	2		003	1.420,26
Totale u.p.b.						3.310,67
3328	01	0006	2		004	4.677.033,68
3518	01	0006	2		004	224.532,48
3694	05	0006	2		004	66.712,33
3342	15	0006	2		004	34.192,30
3467	01	0006	2		004	13.850,29
3471	01	0006	2		004	10.474,83
2360	01	0006	2		004	3.988,47
2358	01	0006	2		004	2.242,87
3397	01	0006	2		004	1.222,21
3757	01	0006	2		004	601,76
3455	02	0006	2		004	575,49
2366	01	0006	2		004	403,00
2377	01	0006	2		004	210,00
3342	10	0006	2		004	138,48
3518	16	0006	2		004	128,89
3455	01	0006	2		004	95,32
3518	29	0006	2		004	52,59
2385	01	0006	2		004	16,50
3342	01	0006	2		004	11,58
3759	01	0006	2		004	1,93
3469	01	0006	2		004	1,61
Totale u.p.b.						5.036.486,61
2370	01	0006	2		014	7.587,16
2351	01	0006	2		014	1.990,16
2384	01	0006	2		014	511,00
Totale u.p.b.						10.088,32
3592	22	0008	2		009	3.070.694,74
3592	03	0008	2		009	530.989,39
3610	01	0008	2		009	211.817,91
3592	16	0008	2		009	207.755,55
3592	01	0008	2		009	180.435,24
3592	10	0008	2		009	143.655,00

Allegato B2.1.2

Discordanze Rendiconto - Conti periodici riassuntivi
RISCOSSO COMPETENZA
per segno - capitoli/articoli - unità previsionali di base

(valori in euro)

CAP	ART	CDR	TIT	Uni 1	Uni 2	riscosso competenza
3592	21	0008	2		009	311,20
Totale u.p.b.						4.345.659,03
3592	13	0008	2		039	10.165,00
Totale u.p.b.						10.165,00
3598	01	0008	2		042	77,47
Totale u.p.b.						77,47
3597	01	0008	2		060	1.779.458,33
Totale u.p.b.						1.779.458,33
2647	01	0009	2		008	2.687.186,24
Totale u.p.b.						2.687.186,24
2202	01	0009	2		009	5.000,00
Totale u.p.b.						5.000,00
3592	19	0009	2		039	3.348.370,38
Totale u.p.b.						3.348.370,38
2454	07	0019	2		035	1.852,84
Totale u.p.b.						1.852,84
2462	02	0020	2		037	29.573,43
Totale u.p.b.						29.573,43
2181	02	0021	2		008	946,95
Totale u.p.b.						946,95
3585	01	0022	2		009	6.655.097,87
3583	01	0022	2		009	679.853,58
2476	01	0022	2		009	187.583,00
3373	01	0022	2		009	116.155,21
3793	01	0022	2		009	109.554,20
3590	01	0022	2		009	57.296,97
3414	01	0022	2		009	34.450,00
3414	02	0022	2		009	30.438,92
3443	01	0022	2		009	1.982,50
Totale u.p.b.						7.872.412,25
2225	01	0023	2		044	83.935,56
2230	12	0023	2		044	2.784,00
2230	06	0023	2		044	2.523,27
2230	01	0023	2		044	111,37
Totale u.p.b.						89.354,20
2569	03	0027	2		036	975.965,88
2569	15	0027	2		036	234.726,89

XVI LEGISLATURA – DISEGNI DI LEGGE E RELAZIONI - DOCUMENTI

Allegato B2.1.2

Discordanze Rendiconto - Conti periodici riassuntivi
RISCOSSO COMPETENZA
per segno - capitoli/articoli - unità previsionali di base

(valori in euro)

CAP	ART	CDR	TIT	Uni 1	Uni 2	riscosso competenza
2569	11	0027	2		036	84.876,21
2569	01	0027	2		036	20.494,74
2569	10	0027	2		036	11.143,19
2569	06	0027	2		036	2.132,73
2569	02	0027	2		036	913,73
Totale u.p.b.						1.330.253,37
3415	01	0029	2		009	29.149,12
3415	02	0029	2		009	552,61
Totale u.p.b.						29.701,73
3680	01	0030	2		008	1.943,59
Totale u.p.b.						1.943,59
3419	02	0030	2		009	47,23
3419	01	0030	2		009	31,41
Totale u.p.b.						78,64
2584	03	0031	2		047	260,39
Totale u.p.b.						260,39
3550	01	0036	2		009	18.581,89
3408	03	0036	2		009	82,64
Totale u.p.b.						18.664,53
3402	01	0040	2		009	7.600,00
Totale u.p.b.						7.600,00
2522	01	0049	2		044	19,52
Totale u.p.b.						19,52
3616	06	0052	2		009	2.930,91
Totale u.p.b.						2.930,91
3317	01	0054	2		009	3.989,81
2569	14	0054	2		009	3.283,90
Totale u.p.b.						7.273,71
2569	13	0054	2		014	3.336,58
Totale u.p.b.						3.336,58
3430	01	0058	2		009	176,57
Totale u.p.b.						176,57
3785	01	0060	2		009	24.154,25
2468	05	0060	2		009	200,00

Allegato B2.1.2

Discordanze Rendiconto - Conti periodici riassuntivi
RISCOSSO COMPETENZA
 per segno - capitoli/articoli - unità previsionali di base

(valori in euro)

CAP	ART	CDR	TIT	Uni 1	Uni 2	riscosso competenza
2468	01	0060	2		009	56,60
2468	09	0060	2		009	8,78
Totale u.p.b.						24.419,63
3567	01	0061	2		009	310,06
Totale u.p.b.						310,06
TOTALE TITOLO II						58.997.745,19
CAP	ART	CDR	TIT	Uni 1	Uni 2	riscosso competenza
4011	01	0001	3		023	66.460,79
Totale u.p.b.						66.460,79
4854	01	0006	3		005	42.821,63
Totale u.p.b.						42.821,63
4057	01	0006	3		023	5.967,12
Totale u.p.b.						5.967,12
TOTALE TITOLO III						115.249,54
ENTRATE FINALI						3.999.181.956,08

ALLEGATO B2.2

- Riscossioni residui -

XVI LEGISLATURA – DISEGNI DI LEGGE E RELAZIONI - DOCUMENTI

Allegato B 2.2.1

Discordanze Rendiconto - Conti periodici riassuntivi
RISCOSSO RESIDUI
per segno - capitoli/articoli - titoli - entrate finali

(valori in euro)

CAP	ART	CDR	TIT	Uni 1	Uni 2	Riscosso residui
1201	02	0001	1	020	002	-531.123,12
1172	07	0001	1	006	002	-145.566,62
1033	05	0001	1	004	002	-22.250,92
1172	12	0001	1	006	002	-11.667,71
1034	03	0001	1	004	001	-3.326,27
1027	02	0001	1	005	002	-319,26
1025	03	0001	1	003	001	-132,96
TOTALE TITOLO I						- 714.386,86

CAP	ART	CDR	TIT	Uni 1	Uni 2	Riscosso residui
3312	05	0001	2		017	-7.743.555,10
3210	07	0001	2		017	-5.094.487,48
3210	08	0001	2		017	-312.242,85
3312	07	0001	2		017	-7.762,15
3210	09	0001	2		017	-7.494,71
3666	03	0055	2		009	-346,53
2181	02	0021	2		008	-15,28
TOTALE TITOLO II						- 13.165.904,10

ENTRATE FINALI						- 13.880.290,96
-----------------------	--	--	--	--	--	------------------------

CAP	ART	CDR	TIT	Uni 1	Uni 2	Riscosso residui
1023	03	0001	1	001	001	2.057.983.537,32
1203	01	0001	1	008	001	1.903.152.142,08
1810	01	0001	1	010	001	872.763.627,50
1203	02	0001	1	011	001	706.865.962,20
1023	02	0001	1	001	001	657.597.856,47
1023	14	0001	1	001	001	565.389.108,62
1601	01	0001	1	014	001	506.757.849,09
1024	08	0001	1	002	001	495.170.339,79
1201	01	0001	1	020	001	439.066.145,70
1023	04	0001	1	001	001	417.255.799,93
1023	18	0001	1	001	001	397.267.976,71
1023	13	0001	1	001	001	353.390.035,92
1218	01	0001	1	020	001	325.400.955,58
1205	01	0001	1	020	001	311.471.906,56
1820	01	0001	1	010	001	252.616.415,54
1026	23	0001	1	004	001	246.701.915,29
1024	02	0001	1	002	001	245.002.425,06
1026	05	0001	1	004	001	229.759.130,09
1246	01	0001	1	020	001	211.815.712,34
1208	01	0001	1	020	001	188.042.155,38
1205	04	0001	1	020	001	185.478.751,45
1023	21	0001	1	001	001	177.552.063,57
1210	01	0001	1	015	001	165.946.565,42
1801	02	0001	1	010	001	132.052.483,69
1801	01	0001	1	010	001	120.419.678,21
1400	01	0001	1	020	002	96.747.414,44

XVI LEGISLATURA – DISEGNI DI LEGGE E RELAZIONI - DOCUMENTI

Allegato B 2.2.1

Discordanze Rendiconto - Conti periodici riassuntivi

RISCOSSO RESIDUI

per segno - capitoli/articoli - titoli - entrate finali

(valori in euro)

CAP	ART	CDR	TIT	Uni 1	Uni 2	Riscosso residui
1206	01	0001	1	020	001	89.775.257,50
1205	05	0001	1	020	001	85.764.948,83
1023	01	0001	1	001	002	81.367.335,97
1217	01	0001	1	020	001	79.242.376,41
1034	04	0001	1	004	001	75.495.295,28
1243	01	0001	1	020	001	64.627.115,00
1033	01	0001	1	004	001	60.285.557,78
1411	01	0001	1	013	001	53.838.232,81
1068	01	0001	1	006	001	50.292.516,45
1024	01	0001	1	002	002	41.104.120,86
1025	01	0001	1	003	002	40.636.759,94
1200	01	0001	1	007	002	33.517.201,13
1203	04	0001	1	008	002	27.174.859,79
1025	04	0001	1	003	001	26.667.701,11
1026	02	0001	1	004	001	20.275.434,65
1808	01	0001	1	010	001	18.985.221,58
1063	01	0001	1	004	001	17.939.835,52
1216	01	0001	1	020	001	16.113.516,76
1239	01	0001	1	020	001	16.058.576,20
1062	01	0001	1	004	001	15.660.617,97
1040	01	0001	1	006	001	15.460.048,64
1033	02	0001	1	004	001	14.644.876,76
1008	01	0001	1	007	001	14.237.667,25
1034	01	0001	1	004	001	14.136.156,86
1023	20	0001	1	001	001	13.890.736,24
1171	07	0001	1	006	002	12.447.746,41
1023	16	0001	1	001	001	11.838.334,61
1034	02	0001	1	004	001	10.970.326,74
1027	01	0001	1	005	001	10.338.145,17
1233	01	0001	1	020	001	10.281.748,63
1174	01	0001	1	004	001	9.833.241,49
1036	01	0001	1	004	001	9.761.158,31
1025	14	0001	1	003	001	9.644.745,30
1023	24	0001	1	001	002	9.105.169,09
1249	01	0001	1	020	001	8.784.389,61
1203	06	0001	1	008	002	8.410.610,11
1805	01	0001	1	010	001	8.137.524,69
1023	19	0001	1	001	001	7.689.462,53
1013	01	0001	1	007	002	7.453.073,28
1007	06	0001	1	007	001	7.319.578,85
1011	01	0001	1	007	002	6.645.581,07
1026	04	0001	1	004	001	6.610.743,87
1052	01	0001	1	006	001	6.255.126,11
1007	05	0001	1	007	001	6.201.607,10
1182	01	0001	1	004	001	5.247.829,45
1205	07	0001	1	020	001	4.940.725,31
1172	03	0001	1	006	002	4.906.259,34
1030	02	0001	1	006	002	4.837.955,58
1171	01	0001	1	006	002	4.446.685,69

XVI LEGISLATURA – DISEGNI DI LEGGE E RELAZIONI - DOCUMENTI

Allegato B 2.2.1

Discordanze Rendiconto - Conti periodici riassuntivi
RISCOSSO RESIDUI
per segno - capitoli/articoli - titoli - entrate finali

(valori in euro)

CAP	ART	CDR	TIT	Uni 1	Uni 2	Riscosso residui
1213	05	0001	1	020	001	4.430.022,33
1460	02	0001	1	012	001	4.411.311,56
1026	03	0001	1	004	001	4.184.308,29
1197	01	0001	1	004	001	4.025.100,07
1028	01	0001	1	005	001	3.592.591,75
1030	07	0001	1	006	002	3.557.527,56
1213	06	0001	1	020	001	3.555.953,66
1171	04	0001	1	006	002	3.202.104,29
1007	01	0001	1	007	001	3.115.037,84
1805	05	0001	1	010	001	3.062.709,32
1821	01	0001	1	010	001	3.051.113,43
1253	01	0001	1	009	002	2.757.053,07
1025	15	0001	1	003	001	2.445.574,85
1218	02	0001	1	020	002	2.428.964,00
1171	02	0001	1	006	002	2.422.268,97
1213	01	0001	1	020	001	2.364.793,66
1230	01	0001	1	020	001	2.194.430,71
1401	01	0001	1	013	001	2.108.808,28
1025	12	0001	1	003	001	2.060.382,23
1216	02	0001	1	020	001	1.867.807,37
1028	07	0001	1	005	002	1.853.790,70
1190	01	0001	1	004	001	1.834.468,71
1450	01	0001	1	013	002	1.825.968,79
1023	22	0001	1	001	002	1.820.756,02
1441	01	0001	1	020	001	1.800.570,40
1228	01	0001	1	020	001	1.643.007,93
1026	10	0001	1	004	002	1.619.199,75
1265	01	0001	1	009	002	1.523.944,59
1809	01	0001	1	010	001	1.509.308,71
1461	01	0001	1	012	002	1.476.745,09
1198	01	0001	1	004	001	1.419.602,91
1040	04	0001	1	006	002	1.417.100,07
1050	01	0001	1	006	001	1.236.308,84
1460	01	0001	1	012	001	1.220.966,64
1410	01	0001	1	012	001	1.206.989,45
1210	02	0001	1	015	002	1.154.041,70
1409	01	0001	1	012	001	1.147.297,70
1026	07	0001	1	004	001	1.076.463,20
1024	11	0001	1	002	002	1.031.976,68
1217	02	0001	1	020	002	980.597,76
1219	01	0001	1	020	001	926.300,49
1028	08	0001	1	005	001	926.053,94
1242	01	0001	1	009	002	924.185,53
1007	09	0001	1	007	001	908.284,15
1235	01	0001	1	020	001	895.059,78
1203	05	0001	1	008	002	854.346,15
1025	13	0001	1	003	001	831.319,57
1032	01	0001	1	004	001	794.013,30
1028	05	0001	1	005	001	791.577,68

XVI LEGISLATURA – DISEGNI DI LEGGE E RELAZIONI - DOCUMENTI

Allegato B 2.2.1

Discordanze Rendiconto - Conti periodici riassuntivi
RISCOSSO RESIDUI
 per segno - capitoli/articoli - titoli - entrate finali

(valori in euro)

CAP	ART	CDR	TIT	Uni 1	Uni 2	Riscosso residui
1024	10	0001	1	002	002	784.365,21
1172	06	0001	1	006	002	699.426,80
1805	09	0001	1	010	001	676.424,48
1185	01	0001	1	004	001	674.956,48
1047	01	0001	1	004	001	664.912,81
1007	08	0001	1	007	001	663.455,88
1213	09	0001	1	020	001	648.774,42
1030	09	0001	1	006	002	627.249,12
1029	09	0001	1	006	002	601.141,66
1600	01	0001	1	020	002	551.053,06
1178	01	0001	1	004	001	517.313,12
1007	04	0001	1	007	001	491.591,18
1035	02	0001	1	006	001	489.697,76
1030	04	0001	1	006	002	485.980,95
1028	04	0001	1	005	001	484.747,78
1041	01	0001	1	005	001	469.766,14
1260	01	0001	1	009	002	469.624,23
1046	01	0001	1	004	001	443.155,26
1805	06	0001	1	010	001	428.027,77
1809	09	0001	1	010	001	422.140,84
1176	01	0001	1	004	001	416.095,56
1035	01	0001	1	006	001	397.287,46
1043	02	0001	1	006	002	379.251,59
1213	04	0001	1	020	001	362.412,06
1195	01	0001	1	004	001	353.332,11
1999	01	0001	1	010	002	323.558,96
1004	05	0001	1	007	002	316.254,90
1805	04	0001	1	010	001	313.590,94
1403	01	0001	1	013	002	304.674,67
1045	01	0001	1	004	001	302.502,78
1051	02	0001	1	006	001	297.058,99
1103	01	0001	1	007	001	296.940,00
1205	03	0001	1	020	002	296.063,24
1255	01	0001	1	020	001	291.552,61
1004	01	0001	1	007	002	289.904,63
1402	01	0001	1	013	001	289.840,39
1235	02	0001	1	020	002	264.767,43
1802	01	0001	1	010	001	262.957,30
1026	08	0001	1	004	001	259.376,82
1026	19	0001	1	004	001	254.303,67
1227	01	0001	1	020	001	248.515,71
1026	06	0001	1	004	001	246.276,00
1471	01	0001	1	020	001	229.255,56
1409	02	0001	1	012	002	227.562,44
1051	03	0001	1	006	001	220.840,42
1253	02	0001	1	009	002	205.062,19
1232	01	0001	1	020	001	201.578,84
1459	01	0001	1	013	001	198.312,61
1809	04	0001	1	010	001	195.704,83

XVI LEGISLATURA – DISEGNI DI LEGGE E RELAZIONI - DOCUMENTI

Allegato B 2.2.1

Discordanze Rendiconto - Conti periodici riassuntivi
RISCOSSO RESIDUI
per segno - capitoli/articoli - titoli - entrate finali

(valori in euro)

CAP	ART	CDR	TIT	Uni 1	Uni 2	Riscosso residui
1196	01	0001	1	004	001	192.106,90
1172	02	0001	1	006	002	191.053,45
1800	01	0001	1	020	002	187.578,28
1254	01	0001	1	009	001	184.885,56
1059	01	0001	1	004	001	181.009,67
1181	01	0001	1	004	001	180.677,13
1812	01	0001	1	010	001	179.544,83
1172	01	0001	1	006	002	175.525,23
1035	03	0001	1	006	001	174.597,01
1253	07	0001	1	009	002	170.815,50
1172	04	0001	1	006	002	164.413,33
1421	01	0001	1	013	001	162.741,55
1233	02	0001	1	020	002	160.084,15
1171	03	0001	1	006	002	154.300,94
1238	01	0001	1	020	001	148.189,41
1044	01	0001	1	007	001	144.883,01
1007	03	0001	1	007	001	139.048,37
1213	03	0001	1	020	001	137.447,15
1026	18	0001	1	004	001	120.061,26
1431	01	0001	1	013	001	119.757,25
1239	02	0001	1	020	002	116.598,42
1419	01	0001	1	020	001	112.074,23
1253	06	0001	1	009	002	109.060,60
1023	10	0001	1	001	001	107.273,65
1026	01	0001	1	004	001	104.652,50
1242	02	0001	1	009	002	99.010,64
1003	05	0001	1	007	002	87.380,07
1218	03	0001	1	020	001	78.609,63
1471	03	0001	1	020	002	77.555,11
1242	04	0001	1	009	002	73.995,07
1058	01	0001	1	004	001	73.009,15
1065	01	0001	1	004	001	72.343,57
1251	01	0001	1	009	002	63.672,12
1003	01	0001	1	007	002	63.086,12
1205	02	0001	1	020	001	62.529,10
1411	02	0001	1	013	001	54.965,16
1254	03	0001	1	009	001	54.336,76
1806	01	0001	1	010	001	53.735,89
1180	01	0001	1	006	002	52.642,48
1213	08	0001	1	020	001	51.615,59
1250	01	0001	1	009	001	51.359,33
1028	03	0001	1	005	001	48.087,36
1411	03	0001	1	013	001	46.955,38
1419	02	0001	1	020	002	46.078,58
1026	20	0001	1	004	001	44.345,07
1172	10	0001	1	006	002	44.071,59
1462	01	0001	1	013	002	41.541,21
1416	01	0001	1	013	001	36.677,59
1253	04	0001	1	009	002	34.471,93

XVI LEGISLATURA – DISEGNI DI LEGGE E RELAZIONI - DOCUMENTI

Allegato B 2.2.1

Discordanze Rendiconto - Conti periodici riassuntivi

RISCOSSO RESIDUI

per segno - capitoli/articoli - titoli - entrate finali

(valori in euro)

CAP	ART	CDR	TIT	Uni 1	Uni 2	Riscosso residui
1023	23	0001	1	001	001	34.095,89
1237	01	0001	1	020	002	32.113,95
1048	01	0001	1	007	001	30.138,39
1192	01	0001	1	004	001	28.814,87
1242	05	0001	1	009	002	26.495,69
1026	11	0001	1	004	001	25.655,47
1031	03	0001	1	004	001	25.212,42
1197	02	0001	1	004	001	23.194,83
1031	01	0001	1	004	001	20.391,35
1042	01	0001	1	006	001	19.644,90
1236	01	0001	1	020	001	18.016,54
1301	01	0001	1	020	002	17.458,67
1253	03	0001	1	009	002	16.090,51
1257	01	0001	1	020	001	15.777,21
1242	03	0001	1	009	002	15.687,17
1070	01	0001	1	004	001	14.008,67
1188	01	0001	1	004	001	13.379,55
1032	02	0001	1	004	002	13.256,22
1023	09	0001	1	001	001	13.164,80
1060	01	0001	1	004	001	13.137,65
1023	17	0001	1	001	001	12.307,19
1005	01	0001	1	007	002	11.414,73
1466	01	0001	1	013	002	11.395,94
1410	02	0001	1	012	002	10.759,68
1028	02	0001	1	005	001	9.605,75
1238	02	0001	1	020	001	8.668,57
1054	01	0001	1	004	001	7.907,99
1225	01	0001	1	020	001	7.618,86
1023	12	0001	1	001	001	6.269,37
1035	04	0001	1	006	002	5.824,97
1259	01	0001	1	009	002	5.461,96
1193	01	0001	1	004	001	5.436,48
1031	04	0001	1	004	001	4.851,98
1033	03	0001	1	004	001	4.622,35
1002	01	0001	1	007	002	4.356,70
1459	02	0001	1	013	001	3.847,39
1015	01	0001	1	007	002	3.844,54
1253	05	0001	1	009	002	3.637,03
1150	04	0001	1	006	002	3.574,79
1043	01	0001	1	006	002	3.156,96
1101	01	0001	1	007	002	3.149,70
1056	01	0001	1	004	001	3.084,68
1057	01	0001	1	004	001	3.054,02
1040	02	0001	1	006	001	2.854,97
1003	06	0001	1	007	002	2.723,13
1471	02	0001	1	020	001	2.618,94
1026	25	0001	1	004	001	2.535,74
1208	02	0001	1	020	002	2.513,39
1038	01	0001	1	006	002	2.381,61

XVI LEGISLATURA – DISEGNI DI LEGGE E RELAZIONI - DOCUMENTI

Allegato B 2.2.1

Discordanze Rendiconto - Conti periodici riassuntivi
RISCOSSO RESIDUI
 per segno - capitoli/articoli - titoli - entrate finali

<i>(valori in euro)</i>						
CAP	ART	CDR	TIT	Uni 1	Uni 2	Riscosso residui
1026	21	0001	1	004	001	2.349,49
1026	22	0001	1	004	001	2.173,44
1217	03	0001	1	020	001	2.167,59
1020	01	0001	1	007	002	2.060,41
1242	06	0001	1	009	002	1.804,82
1025	11	0001	1	003	001	1.733,31
1023	15	0001	1	001	001	1.558,49
1026	12	0001	1	004	001	1.482,13
1033	07	0001	1	004	001	1.304,10
1148	01	0001	1	007	001	1.290,35
1205	08	0001	1	020	002	1.275,31
1415	01	0001	1	013	001	1.041,18
1238	03	0001	1	020	001	993,38
1213	02	0001	1	020	001	972,79
1025	16	0001	1	003	001	900,66
1197	03	0001	1	004	001	723,14
1023	11	0001	1	001	001	614,04
1040	03	0001	1	006	001	535,00
1025	17	0001	1	003	001	498,29
1031	05	0001	1	004	001	481,85
1203	08	0001	1	008	002	464,23
1805	08	0001	1	010	001	376,92
1203	07	0001	1	011	002	333,22
1412	01	0001	1	013	001	316,46
1024	09	0001	1	002	001	294,04
1418	01	0001	1	013	002	124,44
1029	04	0001	1	006	001	109,76
1201	04	0001	1	020	002	62,91
1004	06	0001	1	007	002	51,90
1029	05	0001	1	006	002	50,29
1452	01	0001	1	013	002	43,24
1025	18	0001	1	003	002	18,74
1216	03	0001	1	020	001	13,95
1063	02	0001	1	004	002	12,60
1034	05	0001	1	004	001	7,13
1604	01	0001	1	014	001	6,08
1030	05	0001	1	006	001	2,58
TOTALE TITOLO I						13.563.828.355,01

CAP	ART	CDR	TIT	Uni 1	Uni 2	Riscosso residui
3342	12	0006	2		004	154.098.225,72
3312	03	0001	2		017	80.020.554,78
2301	01	0001	2		017	64.139.459,47
3210	01	0001	2		017	45.682.741,01
2054	01	0001	2		011	45.081.588,89
3563	05	0019	2		033	42.910.912,98
3313	02	0001	2		017	29.946.475,52
2065	02	0061	2		034	27.432.869,17
2302	01	0001	2		017	22.942.549,66

XVI LEGISLATURA – DISEGNI DI LEGGE E RELAZIONI - DOCUMENTI

Allegato B 2.2.1

Discordanze Rendiconto - Conti periodici riassuntivi

RISCOSSO RESIDUI

per segno - capitoli/articoli - titoli - entrate finali

(valori in euro)

CAP	ART	CDR	TIT	Uni 1	Uni 2	Riscosso residui
2608	01	0001	2		020	22.586.075,91
2612	04	0001	2		020	22.357.499,24
3410	01	0042	2		009	20.665.991,50
3970	01	0001	2		024	19.465.560,04
2601	01	0001	2		020	18.485.261,56
3321	01	0001	2		009	16.505.283,23
3210	06	0001	2		017	16.461.191,25
3312	04	0001	2		017	15.706.261,03
3313	03	0001	2		017	14.425.898,58
2326	01	0001	2		017	13.894.306,62
2604	01	0001	2		020	10.733.235,51
3312	01	0001	2		017	9.731.600,28
3666	04	0055	2		014	8.978.157,22
2309	01	0001	2		017	8.194.208,32
3313	01	0001	2		017	8.176.541,10
2319	01	0001	2		017	7.331.700,59
2065	01	0061	2		034	6.950.310,81
3592	14	0008	2		009	4.872.576,76
2612	01	0001	2		020	4.354.209,72
2101	01	0010	2		025	3.995.313,10
2650	01	0001	2		017	3.873.622,28
2468	08	0060	2		032	3.347.087,57
3979	01	0001	2		024	3.288.527,89
3210	11	0001	2		017	3.118.577,90
3592	02	0008	2		009	2.768.670,18
3302	01	0001	2		009	2.583.617,92
3210	13	0001	2		017	2.392.879,55
3592	03	0008	2		009	2.270.598,31
3210	02	0001	2		017	2.262.468,26
2567	01	0060	2		014	2.215.695,51
3210	03	0001	2		017	2.097.652,94
3518	19	0006	2		004	2.054.785,82
2439	07	0016	2		014	1.990.081,17
2324	01	0001	2		019	1.974.152,92
3336	01	0006	2		004	1.733.171,79
3301	01	0001	2		011	1.707.739,46
2009	01	0001	2		011	1.644.047,44
3670	01	0028	2		009	1.491.430,24
2440	01	0015	2		009	1.361.379,20
2612	08	0001	2		020	1.310.330,93
3342	15	0006	2		004	1.287.151,75
2614	01	0001	2		020	1.258.663,12
3312	14	0001	2		017	1.219.033,48
3971	01	0001	2		024	1.184.199,55
2368	01	0006	2		004	1.182.977,49
2612	03	0001	2		020	1.093.255,13
3319	01	0001	2		009	990.188,42
3315	01	0001	2		017	979.584,21
2314	01	0001	2		011	909.972,02

XVI LEGISLATURA – DISEGNI DI LEGGE E RELAZIONI - DOCUMENTI

Allegato B 2.2.1

Discordanze Rendiconto - Conti periodici riassuntivi

RISCOSSO RESIDUI

per segno - capitoli/articoli - titoli - entrate finali

(valori in euro)

CAP	ART	CDR	TIT	Uni 1	Uni 2	Riscosso residui
3970	02	0001	2		024	829.128,19
3384	01	0006	2		014	820.681,17
2584	01	0030	2		048	733.231,27
2616	01	0001	2		020	725.271,24
2608	02	0001	2		020	671.087,72
2226	01	0049	2		009	625.089,70
2609	01	0001	2		020	599.747,21
3524	01	0006	2		004	595.904,65
2325	01	0001	2		017	595.347,29
2468	03	0062	2		014	564.693,22
2462	01	0020	2		037	562.644,65
2303	01	0001	2		017	527.591,59
2474	01	0022	2		014	516.503,34
3313	05	0001	2		017	482.392,59
2329	01	0001	2		009	476.479,69
3592	01	0008	2		009	455.053,59
2370	01	0006	2		014	454.504,79
2406	01	0011	2		026	437.632,15
2315	01	0001	2		017	421.471,54
3210	05	0001	2		017	400.004,24
3458	01	0006	2		004	397.927,05
3210	04	0001	2		017	390.147,90
3312	11	0001	2		017	372.249,50
3314	01	0001	2		017	372.068,14
3663	01	0026	2		009	365.067,94
2015	01	0001	2		011	333.686,50
2569	08	0027	2		036	305.380,41
3319	03	0001	2		009	303.344,22
2569	02	0027	2		036	302.028,40
2351	01	0006	2		014	293.556,87
3550	01	0036	2		009	290.091,68
3522	01	0011	2		009	282.875,72
2327	01	0001	2		017	273.637,97
3210	14	0001	2		017	271.960,52
3658	01	0026	2		014	258.263,01
3221	01	0006	2		003	250.969,46
2306	01	0001	2		017	247.245,69
3560	01	0015	2		009	246.747,52
3312	02	0001	2		017	196.259,06
3312	09	0001	2		017	195.906,39
3974	01	0001	2		024	187.276,71
2321	01	0001	2		018	182.388,68
2304	01	0001	2		017	180.293,04
3592	15	0008	2		009	177.273,73
3312	08	0001	2		017	165.323,24
2405	01	0011	2		026	160.213,99
2616	02	0001	2		020	153.439,58
2101	02	0010	2		014	132.522,44
2308	01	0001	2		017	129.580,88

XVI LEGISLATURA – DISEGNI DI LEGGE E RELAZIONI - DOCUMENTI

Allegato B 2.2.1

Discordanze Rendiconto - Conti periodici riassuntivi
RISCOSSO RESIDUI
per segno - capitoli/articoli - titoli - entrate finali

(valori in euro)

CAP	ART	CDR	TIT	Uni 1	Uni 2	Riscosso residui
3570	01	0019	2		009	125.763,41
2001	01	0001	2		011	124.300,59
3580	01	0021	2		009	123.596,08
3530	01	0010	2		014	121.482,86
2569	01	0027	2		036	118.701,54
3313	04	0001	2		017	107.514,90
2612	02	0001	2		020	100.106,49
3210	12	0001	2		017	95.244,29
2413	01	0011	2		026	91.261,41
3674	01	0028	2		009	87.997,44
3600	01	0029	2		009	87.347,72
2610	01	0001	2		020	85.851,37
2569	09	0027	2		014	84.563,79
2376	01	0028	2		014	76.848,42
3312	13	0001	2		017	74.942,42
3312	15	0001	2		017	74.508,97
2523	01	0049	2		044	72.564,60
2439	13	0016	2		014	69.914,96
3586	01	0022	2		009	65.466,75
2413	03	0011	2		026	60.471,30
2462	02	0020	2		037	59.947,71
2584	03	0031	2		047	59.703,76
2439	04	0016	2		014	54.312,52
3467	01	0006	2		004	52.715,76
2413	05	0011	2		026	52.141,62
3312	06	0001	2		017	49.448,34
3210	10	0001	2		017	48.209,56
3712	07	0001	2		017	48.061,84
3408	03	0036	2		009	43.178,77
2003	01	0001	2		011	40.571,26
3306	01	0001	2		008	38.929,11
3701	01	0001	2		009	36.787,95
2612	07	0001	2		020	34.998,04
3307	01	0001	2		011	34.546,18
2617	01	0001	2		020	32.521,65
3518	01	0006	2		004	28.427,55
2612	05	0001	2		020	27.699,26
2307	01	0001	2		017	25.673,85
2360	01	0006	2		004	24.924,62
2386	01	0006	2		014	23.749,91
2653	01	0006	2		003	22.282,73
3319	06	0001	2		009	20.007,04
2010	01	0001	2		018	19.903,44
3703	01	0001	2		017	19.344,39
3312	12	0001	2		017	16.415,98
2008	01	0001	2		017	16.039,83
3442	02	0021	2		009	15.615,35
2055	01	0006	2		011	15.574,25
3312	10	0001	2		017	15.518,12

XVI LEGISLATURA – DISEGNI DI LEGGE E RELAZIONI - DOCUMENTI

Allegato B 2.2.1

Discordanze Rendiconto - Conti periodici riassuntivi

RISCOSSO RESIDUI

per segno - capitoli/articoli - titoli - entrate finali

(valori in euro)

CAP	ART	CDR	TIT	Uni 1	Uni 2	Riscosso residui
2602	01	0001	2		020	15.405,24
2181	01	0021	2		008	14.687,04
3616	05	0052	2		009	14.632,62
3616	04	0023	2		009	13.773,61
2311	01	0001	2		011	13.473,39
3455	01	0006	2		004	12.254,77
2612	06	0001	2		020	11.833,54
2299	02	0001	2		017	9.596,00
3375	01	0006	2		004	9.519,67
2603	02	0001	2		020	9.507,06
2056	01	0006	2		011	9.216,48
3971	02	0001	2		024	8.737,12
2331	01	0008	2		044	8.241,92
3270	01	0006	2		003	7.755,87
3455	02	0006	2		004	7.101,78
3702	01	0001	2		022	6.547,20
2611	01	0001	2		020	6.323,64
3342	01	0006	2		004	5.995,29
3319	08	0001	2		009	5.787,86
2225	01	0023	2		044	5.397,52
3402	02	0040	2		009	5.396,03
2619	01	0001	2		020	5.364,72
3708	01	0001	2		009	4.706,91
2385	01	0006	2		004	4.482,43
2603	01	0001	2		020	3.991,51
2475	01	0022	2		009	3.982,81
2320	01	0001	2		018	3.633,84
3758	01	0006	2		004	3.615,20
3665	01	0044	2		009	3.512,16
3408	02	0036	2		009	3.091,59
2524	01	0049	2		044	2.856,17
2584	04	0030	2		048	2.825,55
3305	01	0001	2		009	2.686,41
3680	01	0030	2		008	2.562,86
3590	01	0022	2		009	2.444,16
3342	05	0006	2		004	2.313,54
2454	07	0019	2		035	2.200,21
2454	06	0019	2		009	2.023,48
2569	14	0054	2		009	1.940,20
3629	01	0023	2		009	1.933,92
2402	01	0011	2		014	1.912,91
2569	03	0027	2		036	1.724,00
3464	01	0006	2		004	1.679,08
2316	01	0001	2		009	1.667,73
2408	01	0010	2		025	1.663,60
2332	01	0001	2		009	1.625,30
3342	10	0006	2		004	1.583,24
2522	01	0049	2		044	1.467,74
2609	02	0001	2		020	1.429,58

XVI LEGISLATURA – DISEGNI DI LEGGE E RELAZIONI - DOCUMENTI

Allegato B 2.2.1

Discordanze Rendiconto - Conti periodici riassuntivi

RISCOSSO RESIDUI

per segno - capitoli/articoli - titoli - entrate finali

(valori in euro)

CAP	ART	CDR	TIT	Uni 1	Uni 2	Riscosso residui
3319	05	0001	2		009	1.398,68
2230	06	0023	2		044	1.394,00
2569	06	0027	2		036	1.343,85
3440	02	0026	2		009	1.247,72
3526	01	0011	2		008	1.246,97
3582	01	0022	2		009	1.229,10
3518	09	0006	2		004	1.138,17
3712	01	0001	2		017	1.065,13
2468	10	0060	2		009	1.038,59
3553	01	0015	2		009	1.000,00
2357	01	0001	2		019	980,68
3704	01	0001	2		017	879,66
3602	01	0006	2		004	824,42
3431	01	0006	2		004	808,26
3481	01	0001	2		019	618,27
2569	15	0027	2		036	563,51
3662	01	0026	2		009	494,11
3408	01	0036	2		009	430,38
2523	02	0049	2		044	422,76
2005	01	0001	2		011	370,00
2453	01	0019	2		034	351,49
2351	02	0006	2		014	306,91
3666	02	0055	2		009	287,14
3525	01	0010	2		009	259,65
3424	01	0010	2		009	258,23
3322	02	0001	2		009	239,50
3222	01	0006	2		003	220,06
2007	01	0001	2		017	216,93
2456	01	0060	2		032	154,05
3712	02	0001	2		014	150,00
3616	07	0023	2		009	143,35
2369	01	0001	2		017	119,94
3707	01	0001	2		009	107,02
2468	01	0060	2		009	103,85
3319	04	0001	2		009	82,26
3319	07	0001	2		009	68,17
2004	01	0001	2		018	33,00
2439	01	0015	2		029	25,28
3748	01	0006	2		004	25,06
3973	01	0001	2		024	19,00
3342	02	0006	2		004	14,46
3518	18	0006	2		004	13,50
3579	01	0006	2		004	12,78
3709	01	0001	2		009	10,40
3618	01	0049	2		045	10,10
2449	01	0019	2		009	5,16
2164	01	0019	2		033	4,92
3548	01	0036	2		009	4,12
2366	01	0006	2		004	2,58

Allegato B 2.2.1

Discordanze Rendiconto - Conti periodici riassuntivi

RISCOSSO RESIDUI

per segno - capitoli/articoli - titoli - entrate finali

(valori in euro)

CAP	ART	CDR	TIT	Uni 1	Uni 2	Riscosso residui
2447	01	0015	2		029	0,07
TOTALE TITOLO II						843.753.835,53
CAP	ART	CDR	TIT	Uni 1	Uni 2	Riscosso residui
4003	01	0001	3		023	1.405.556,37
4726	01	0008	3		005	25.008,16
4004	01	0001	3		023	20.261,43
4567	01	0006	3		005	7.506,03
4012	01	0001	3		023	4.261,41
4850	01	0006	3		005	2.849,10
4005	01	0001	3		023	2.714,73
4555	01	0006	3		005	769,34
4010	01	0001	3		023	396,60
4055	01	0006	3		015	9,45
TOTALE TITOLO III						1.469.332,62
ENTRATE FINALI						14.409.051.523,16

XVI LEGISLATURA – DISEGNI DI LEGGE E RELAZIONI - DOCUMENTI

Allegato B2.2.2

Discordanze Rendiconto - Conti periodici riassuntivi
RISCOSSO RESIDUI
per segno - capitoli/articoli - unità previsionali di base

(valori in euro)

CAP	ART	CDR	TIT	Uni 1	Uni 2	Riscosso residui
1025	03	0001	1	003	001	-132,96
Totale u.p.b.						- 132,96
1034	03	0001	1	004	001	-3.326,27
Totale u.p.b.						- 3.326,27
1033	05	0001	1	004	002	-22.250,92
Totale u.p.b.						- 22.250,92
1027	02	0001	1	005	002	-319,26
Totale u.p.b.						- 319,26
1172	07	0001	1	006	002	-145.566,62
1172	12	0001	1	006	002	-11.667,71
Totale u.p.b.						- 157.234,33
1201	02	0001	1	020	002	-531.123,12
Totale u.p.b.						- 531.123,12
TOTALE TITOLO I						- 714.386,86
CAP	ART	CDR	TIT	Uni 1	Uni 2	Riscosso residui
3312	05	0001	2		017	-7.743.555,10
3210	07	0001	2		017	-5.094.487,48
3210	08	0001	2		017	-312.242,85
3312	07	0001	2		017	-7.762,15
3210	09	0001	2		017	-7.494,71
Totale u.p.b.						- 13.165.542,29
2181	02	0021	2		008	-15,28
Totale u.p.b.						- 15,28
3666	03	0055	2		009	-346,53
Totale u.p.b.						- 346,53
TOTALE TITOLO II						- 13.165.904,10
ENTRATE FINALI						- 13.880.290,96
CAP	ART	CDR	TIT	Uni 1	Uni 2	Riscosso residui
1023	03	0001	1	001	001	2.057.983.537,32
1023	02	0001	1	001	001	657.597.856,47
1023	14	0001	1	001	001	565.389.108,62
1023	04	0001	1	001	001	417.255.799,93
1023	18	0001	1	001	001	397.267.976,71
1023	13	0001	1	001	001	353.390.035,92
1023	21	0001	1	001	001	177.552.063,57
1023	20	0001	1	001	001	13.890.736,24

XVI LEGISLATURA – DISEGNI DI LEGGE E RELAZIONI - DOCUMENTI

Allegato B2.2.2

Discordanze Rendiconto - Conti periodici riassuntivi
RISCOSSO RESIDUI

per segno - capitoli/articoli - unità previsionali di base

(valori in euro)

CAP	ART	CDR	TIT	Uni 1	Uni 2	Riscosso residui
1023	16	0001	1	001	001	11.838.334,61
1023	19	0001	1	001	001	7.689.462,53
1023	10	0001	1	001	001	107.273,65
1023	23	0001	1	001	001	34.095,89
1023	09	0001	1	001	001	13.164,80
1023	17	0001	1	001	001	12.307,19
1023	12	0001	1	001	001	6.269,37
1023	15	0001	1	001	001	1.558,49
1023	11	0001	1	001	001	614,04
Totale u.p.b.						4.660.030.195,35
1023	01	0001	1	001	002	81.367.335,97
1023	24	0001	1	001	002	9.105.169,09
1023	22	0001	1	001	002	1.820.756,02
Totale u.p.b.						92.293.261,08
1024	08	0001	1	002	001	495.170.339,79
1024	02	0001	1	002	001	245.002.425,06
1024	09	0001	1	002	001	294,04
Totale u.p.b.						740.173.058,89
1024	01	0001	1	002	002	41.104.120,86
1024	11	0001	1	002	002	1.031.976,68
1024	10	0001	1	002	002	784.365,21
Totale u.p.b.						42.920.462,75
1025	04	0001	1	003	001	26.667.701,11
1025	14	0001	1	003	001	9.644.745,30
1025	15	0001	1	003	001	2.445.574,85
1025	12	0001	1	003	001	2.060.382,23
1025	13	0001	1	003	001	831.319,57
1025	11	0001	1	003	001	1.733,31
1025	16	0001	1	003	001	900,66
1025	17	0001	1	003	001	498,29
Totale u.p.b.						41.652.855,32
1025	01	0001	1	003	002	40.636.759,94
1025	18	0001	1	003	002	18,74
Totale u.p.b.						40.636.778,68
1026	23	0001	1	004	001	246.701.915,29
1026	05	0001	1	004	001	229.759.130,09
1034	04	0001	1	004	001	75.495.295,28
1033	01	0001	1	004	001	60.285.557,78
1026	02	0001	1	004	001	20.275.434,65
1063	01	0001	1	004	001	17.939.835,52
1062	01	0001	1	004	001	15.660.617,97
1033	02	0001	1	004	001	14.644.876,76
1034	01	0001	1	004	001	14.136.156,86

XVI LEGISLATURA – DISEGNI DI LEGGE E RELAZIONI - DOCUMENTI

Allegato B2.2.2

Discordanze Rendiconto - Conti periodici riassuntivi
RISCOSSO RESIDUI
per segno - capitoli/articoli - unità previsionali di base

(valori in euro)

CAP	ART	CDR	TIT	Uni 1	Uni 2	Riscosso residui
1034	02	0001	1	004	001	10.970.326,74
1174	01	0001	1	004	001	9.833.241,49
1036	01	0001	1	004	001	9.761.158,31
1026	04	0001	1	004	001	6.610.743,87
1182	01	0001	1	004	001	5.247.829,45
1026	03	0001	1	004	001	4.184.308,29
1197	01	0001	1	004	001	4.025.100,07
1190	01	0001	1	004	001	1.834.468,71
1198	01	0001	1	004	001	1.419.602,91
1026	07	0001	1	004	001	1.076.463,20
1032	01	0001	1	004	001	794.013,30
1185	01	0001	1	004	001	674.956,48
1047	01	0001	1	004	001	664.912,81
1178	01	0001	1	004	001	517.313,12
1046	01	0001	1	004	001	443.155,26
1176	01	0001	1	004	001	416.095,56
1195	01	0001	1	004	001	353.332,11
1045	01	0001	1	004	001	302.502,78
1026	08	0001	1	004	001	259.376,82
1026	19	0001	1	004	001	254.303,67
1026	06	0001	1	004	001	246.276,00
1196	01	0001	1	004	001	192.106,90
1059	01	0001	1	004	001	181.009,67
1181	01	0001	1	004	001	180.677,13
1026	18	0001	1	004	001	120.061,26
1026	01	0001	1	004	001	104.652,50
1058	01	0001	1	004	001	73.009,15
1065	01	0001	1	004	001	72.343,57
1026	20	0001	1	004	001	44.345,07
1192	01	0001	1	004	001	28.814,87
1026	11	0001	1	004	001	25.655,47
1031	03	0001	1	004	001	25.212,42
1197	02	0001	1	004	001	23.194,83
1031	01	0001	1	004	001	20.391,35
1070	01	0001	1	004	001	14.008,67
1188	01	0001	1	004	001	13.379,55
1060	01	0001	1	004	001	13.137,65
1054	01	0001	1	004	001	7.907,99
1193	01	0001	1	004	001	5.436,48
1031	04	0001	1	004	001	4.851,98
1033	03	0001	1	004	001	4.622,35
1056	01	0001	1	004	001	3.084,68
1057	01	0001	1	004	001	3.054,02
1026	25	0001	1	004	001	2.535,74
1026	21	0001	1	004	001	2.349,49
1026	22	0001	1	004	001	2.173,44
1026	12	0001	1	004	001	1.482,13
1033	07	0001	1	004	001	1.304,10
1197	03	0001	1	004	001	723,14

XVI LEGISLATURA – DISEGNI DI LEGGE E RELAZIONI - DOCUMENTI

Allegato B2.2.2

Discordanze Rendiconto - Conti periodici riassuntivi
RISCOSSO RESIDUI
per segno - capitoli/articoli - unità previsionali di base

(valori in euro)

CAP	ART	CDR	TIT	Uni 1	Uni 2	Riscosso residui
1031	05	0001	1	004	001	481,85
1034	05	0001	1	004	001	7,13
Totale u.p.b.						755.960.315,73
1026	10	0001	1	004	002	1.619.199,75
1032	02	0001	1	004	002	13.256,22
1063	02	0001	1	004	002	12,60
Totale u.p.b.						1.632.468,57
1027	01	0001	1	005	001	10.338.145,17
1028	01	0001	1	005	001	3.592.591,75
1028	08	0001	1	005	001	926.053,94
1028	05	0001	1	005	001	791.577,68
1028	04	0001	1	005	001	484.747,78
1041	01	0001	1	005	001	469.766,14
1028	03	0001	1	005	001	48.087,36
1028	02	0001	1	005	001	9.605,75
Totale u.p.b.						16.660.575,57
1028	07	0001	1	005	002	1.853.790,70
Totale u.p.b.						1.853.790,70
1068	01	0001	1	006	001	50.292.516,45
1040	01	0001	1	006	001	15.460.048,64
1052	01	0001	1	006	001	6.255.126,11
1050	01	0001	1	006	001	1.236.308,84
1035	02	0001	1	006	001	489.697,76
1035	01	0001	1	006	001	397.287,46
1051	02	0001	1	006	001	297.058,99
1051	03	0001	1	006	001	220.840,42
1035	03	0001	1	006	001	174.597,01
1042	01	0001	1	006	001	19.644,90
1040	02	0001	1	006	001	2.854,97
1040	03	0001	1	006	001	535,00
1029	04	0001	1	006	001	109,76
1030	05	0001	1	006	001	2,58
Totale u.p.b.						74.846.628,89
1171	07	0001	1	006	002	12.447.746,41
1172	03	0001	1	006	002	4.906.259,34
1030	02	0001	1	006	002	4.837.955,58
1171	01	0001	1	006	002	4.446.685,69
1030	07	0001	1	006	002	3.557.527,56
1171	04	0001	1	006	002	3.202.104,29
1171	02	0001	1	006	002	2.422.268,97
1040	04	0001	1	006	002	1.417.100,07
1172	06	0001	1	006	002	699.426,80
1030	09	0001	1	006	002	627.249,12
1029	09	0001	1	006	002	601.141,66

XVI LEGISLATURA – DISEGNI DI LEGGE E RELAZIONI - DOCUMENTI

Allegato B2.2.2

Discordanze Rendiconto - Conti periodici riassuntivi
RISCOSSO RESIDUI
per segno - capitoli/articoli - unità previsionali di base

(valori in euro)

CAP	ART	CDR	TIT	Uni 1	Uni 2	Riscosso residui
1030	04	0001	1	006	002	485.980,95
1043	02	0001	1	006	002	379.251,59
1172	02	0001	1	006	002	191.053,45
1172	01	0001	1	006	002	175.525,23
1172	04	0001	1	006	002	164.413,33
1171	03	0001	1	006	002	154.300,94
1180	01	0001	1	006	002	52.642,48
1172	10	0001	1	006	002	44.071,59
1035	04	0001	1	006	002	5.824,97
1150	04	0001	1	006	002	3.574,79
1043	01	0001	1	006	002	3.156,96
1038	01	0001	1	006	002	2.381,61
1029	05	0001	1	006	002	50,29
Totale u.p.b.						40.827.693,67
1008	01	0001	1	007	001	14.237.667,25
1007	06	0001	1	007	001	7.319.578,85
1007	05	0001	1	007	001	6.201.607,10
1007	01	0001	1	007	001	3.115.037,84
1007	09	0001	1	007	001	908.284,15
1007	08	0001	1	007	001	663.455,88
1007	04	0001	1	007	001	491.591,18
1103	01	0001	1	007	001	296.940,00
1044	01	0001	1	007	001	144.883,01
1007	03	0001	1	007	001	139.048,37
1048	01	0001	1	007	001	30.138,39
1148	01	0001	1	007	001	1.290,35
Totale u.p.b.						33.549.522,37
1200	01	0001	1	007	002	33.517.201,13
1013	01	0001	1	007	002	7.453.073,28
1011	01	0001	1	007	002	6.645.581,07
1004	05	0001	1	007	002	316.254,90
1004	01	0001	1	007	002	289.904,63
1003	05	0001	1	007	002	87.380,07
1003	01	0001	1	007	002	63.086,12
1005	01	0001	1	007	002	11.414,73
1002	01	0001	1	007	002	4.356,70
1015	01	0001	1	007	002	3.844,54
1101	01	0001	1	007	002	3.149,70
1003	06	0001	1	007	002	2.723,13
1020	01	0001	1	007	002	2.060,41
1004	06	0001	1	007	002	51,90
Totale u.p.b.						48.400.082,31
1203	01	0001	1	008	001	1.903.152.142,08
Totale u.p.b.						1.903.152.142,08

XVI LEGISLATURA – DISEGNI DI LEGGE E RELAZIONI - DOCUMENTI

Allegato B2.2.2

Discordanze Rendiconto - Conti periodici riassuntivi
RISCOSSO RESIDUI
per segno - capitoli/articoli - unità previsionali di base

(valori in euro)

CAP	ART	CDR	TIT	Uni 1	Uni 2	Riscosso residui
1203	04	0001	1	008	002	27.174.859,79
1203	06	0001	1	008	002	8.410.610,11
1203	05	0001	1	008	002	854.346,15
1203	08	0001	1	008	002	464,23
Totale u.p.b.						36.440.280,28
1254	01	0001	1	009	001	184.885,56
1254	03	0001	1	009	001	54.336,76
1250	01	0001	1	009	001	51.359,33
Totale u.p.b.						290.581,65
1253	01	0001	1	009	002	2.757.053,07
1265	01	0001	1	009	002	1.523.944,59
1242	01	0001	1	009	002	924.185,53
1260	01	0001	1	009	002	469.624,23
1253	02	0001	1	009	002	205.062,19
1253	07	0001	1	009	002	170.815,50
1253	06	0001	1	009	002	109.060,60
1242	02	0001	1	009	002	99.010,64
1242	04	0001	1	009	002	73.995,07
1251	01	0001	1	009	002	63.672,12
1253	04	0001	1	009	002	34.471,93
1242	05	0001	1	009	002	26.495,69
1253	03	0001	1	009	002	16.090,51
1242	03	0001	1	009	002	15.687,17
1259	01	0001	1	009	002	5.461,96
1253	05	0001	1	009	002	3.637,03
1242	06	0001	1	009	002	1.804,82
Totale u.p.b.						6.500.072,65
1810	01	0001	1	010	001	872.763.627,50
1820	01	0001	1	010	001	252.616.415,54
1801	02	0001	1	010	001	132.052.483,69
1801	01	0001	1	010	001	120.419.678,21
1808	01	0001	1	010	001	18.985.221,58
1805	01	0001	1	010	001	8.137.524,69
1805	05	0001	1	010	001	3.062.709,32
1821	01	0001	1	010	001	3.051.113,43
1809	01	0001	1	010	001	1.509.308,71
1805	09	0001	1	010	001	676.424,48
1805	06	0001	1	010	001	428.027,77
1809	09	0001	1	010	001	422.140,84
1805	04	0001	1	010	001	313.590,94
1802	01	0001	1	010	001	262.957,30
1809	04	0001	1	010	001	195.704,83
1812	01	0001	1	010	001	179.544,83
1806	01	0001	1	010	001	53.735,89
1805	08	0001	1	010	001	376,92
Totale u.p.b.						1.415.130.586,47

XVI LEGISLATURA – DISEGNI DI LEGGE E RELAZIONI - DOCUMENTI

Allegato B2.2.2

Discordanze Rendiconto - Conti periodici riassuntivi
RISCOSSO RESIDUI
per segno - capitoli/articoli - unità previsionali di base

(valori in euro)

CAP	ART	CDR	TIT	Uni 1	Uni 2	Riscosso residui
1999	01	0001	1	010	002	323.558,96
Totale u.p.b.						323.558,96
1203	02	0001	1	011	001	706.865.962,20
Totale u.p.b.						706.865.962,20
1203	07	0001	1	011	002	333,22
Totale u.p.b.						333,22
1460	02	0001	1	012	001	4.411.311,56
1460	01	0001	1	012	001	1.220.966,64
1410	01	0001	1	012	001	1.206.989,45
1409	01	0001	1	012	001	1.147.297,70
Totale u.p.b.						7.986.565,35
1461	01	0001	1	012	002	1.476.745,09
1409	02	0001	1	012	002	227.562,44
1410	02	0001	1	012	002	10.759,68
Totale u.p.b.						1.715.067,21
1411	01	0001	1	013	001	53.838.232,81
1401	01	0001	1	013	001	2.108.808,28
1402	01	0001	1	013	001	289.840,39
1459	01	0001	1	013	001	198.312,61
1421	01	0001	1	013	001	162.741,55
1431	01	0001	1	013	001	119.757,25
1411	02	0001	1	013	001	54.965,16
1411	03	0001	1	013	001	46.955,38
1416	01	0001	1	013	001	36.677,59
1459	02	0001	1	013	001	3.847,39
1415	01	0001	1	013	001	1.041,18
1412	01	0001	1	013	001	316,46
Totale u.p.b.						56.861.496,05
1450	01	0001	1	013	002	1.825.968,79
1403	01	0001	1	013	002	304.674,67
1462	01	0001	1	013	002	41.541,21
1466	01	0001	1	013	002	11.395,94
1418	01	0001	1	013	002	124,44
1452	01	0001	1	013	002	43,24
Totale u.p.b.						2.183.748,29
1601	01	0001	1	014	001	506.757.849,09
1604	01	0001	1	014	001	6,08
Totale u.p.b.						506.757.855,17
1210	01	0001	1	015	001	165.946.565,42
Totale u.p.b.						165.946.565,42

XVI LEGISLATURA – DISEGNI DI LEGGE E RELAZIONI - DOCUMENTI

Allegato B2.2.2

Discordanze Rendiconto - Conti periodici riassuntivi
RISCOSSO RESIDUI
per segno - capitoli/articoli - unità previsionali di base

(valori in euro)

CAP	ART	CDR	TIT	Uni 1	Uni 2	Riscosso residui
1210	02	0001	1	015	002	1.154.041,70
Totale u.p.b.						1.154.041,70
1201	01	0001	1	020	001	439.066.145,70
1218	01	0001	1	020	001	325.400.955,58
1205	01	0001	1	020	001	311.471.906,56
1246	01	0001	1	020	001	211.815.712,34
1208	01	0001	1	020	001	188.042.155,38
1205	04	0001	1	020	001	185.478.751,45
1206	01	0001	1	020	001	89.775.257,50
1205	05	0001	1	020	001	85.764.948,83
1217	01	0001	1	020	001	79.242.376,41
1243	01	0001	1	020	001	64.627.115,00
1216	01	0001	1	020	001	16.113.516,76
1239	01	0001	1	020	001	16.058.576,20
1233	01	0001	1	020	001	10.281.748,63
1249	01	0001	1	020	001	8.784.389,61
1205	07	0001	1	020	001	4.940.725,31
1213	05	0001	1	020	001	4.430.022,33
1213	06	0001	1	020	001	3.555.953,66
1213	01	0001	1	020	001	2.364.793,66
1230	01	0001	1	020	001	2.194.430,71
1216	02	0001	1	020	001	1.867.807,37
1441	01	0001	1	020	001	1.800.570,40
1228	01	0001	1	020	001	1.643.007,93
1219	01	0001	1	020	001	926.300,49
1235	01	0001	1	020	001	895.059,78
1213	09	0001	1	020	001	648.774,42
1213	04	0001	1	020	001	362.412,06
1255	01	0001	1	020	001	291.552,61
1227	01	0001	1	020	001	248.515,71
1471	01	0001	1	020	001	229.255,56
1232	01	0001	1	020	001	201.578,84
1238	01	0001	1	020	001	148.189,41
1213	03	0001	1	020	001	137.447,15
1419	01	0001	1	020	001	112.074,23
1218	03	0001	1	020	001	78.609,63
1205	02	0001	1	020	001	62.529,10
1213	08	0001	1	020	001	51.615,59
1236	01	0001	1	020	001	18.016,54
1257	01	0001	1	020	001	15.777,21
1238	02	0001	1	020	001	8.668,57
1225	01	0001	1	020	001	7.618,86
1471	02	0001	1	020	001	2.618,94
1217	03	0001	1	020	001	2.167,59

XVI LEGISLATURA – DISEGNI DI LEGGE E RELAZIONI - DOCUMENTI

Allegato B2.2.2

Discordanze Rendiconto - Conti periodici riassuntivi
RISCOSSO RESIDUI
per segno - capitoli/articoli - unità previsionali di base

(valori in euro)

CAP	ART	CDR	TIT	Uni 1	Uni 2	Riscosso residui
1238	03	0001	1	020	001	993,38
1213	02	0001	1	020	001	972,79
1216	03	0001	1	020	001	13,95
Totale u.p.b.						2.059.171.629,73
1400	01	0001	1	020	002	96.747.414,44
1218	02	0001	1	020	002	2.428.964,00
1217	02	0001	1	020	002	980.597,76
1600	01	0001	1	020	002	551.053,06
1205	03	0001	1	020	002	296.063,24
1235	02	0001	1	020	002	264.767,43
1800	01	0001	1	020	002	187.578,28
1233	02	0001	1	020	002	160.084,15
1239	02	0001	1	020	002	116.598,42
1471	03	0001	1	020	002	77.555,11
1419	02	0001	1	020	002	46.078,58
1237	01	0001	1	020	002	32.113,95
1301	01	0001	1	020	002	17.458,67
1208	02	0001	1	020	002	2.513,39
1205	08	0001	1	020	002	1.275,31
1201	04	0001	1	020	002	62,91
Totale u.p.b.						101.910.178,70
TOTALE TITOLO I						13.563.828.355,01
CAP	ART	CDR	TIT	Uni 1	Uni 2	Riscosso residui
3306	01	0001	2		008	38.929,11
Totale u.p.b.						38.929,11
3321	01	0001	2		009	16.505.283,23
3302	01	0001	2		009	2.583.617,92
3319	01	0001	2		009	990.188,42
2329	01	0001	2		009	476.479,69
3319	03	0001	2		009	303.344,22
3701	01	0001	2		009	36.787,95
3319	06	0001	2		009	20.007,04
3319	08	0001	2		009	5.787,86
3708	01	0001	2		009	4.706,91
3305	01	0001	2		009	2.686,41
2316	01	0001	2		009	1.667,73
2332	01	0001	2		009	1.625,30
3319	05	0001	2		009	1.398,68
3322	02	0001	2		009	239,50
3707	01	0001	2		009	107,02
3319	04	0001	2		009	82,26
3319	07	0001	2		009	68,17
3709	01	0001	2		009	10,40
Totale u.p.b.						20.934.088,71

XVI LEGISLATURA – DISEGNI DI LEGGE E RELAZIONI - DOCUMENTI

Allegato B2.2.2

Discordanze Rendiconto - Conti periodici riassuntivi
RISCOSSO RESIDUI
per segno - capitoli/articoli - unità previsionali di base

(valori in euro)

CAP	ART	CDR	TIT	Uni 1	Uni 2	Riscosso residui
2054	01	0001	2		011	45.081.588,89
3301	01	0001	2		011	1.707.739,46
2009	01	0001	2		011	1.644.047,44
2314	01	0001	2		011	909.972,02
2015	01	0001	2		011	333.686,50
2001	01	0001	2		011	124.300,59
2003	01	0001	2		011	40.571,26
3307	01	0001	2		011	34.546,18
2311	01	0001	2		011	13.473,39
2005	01	0001	2		011	370,00
Totale u.p.b.						49.890.295,73
3712	02	0001	2		014	150,00
Totale u.p.b.						150,00
3312	03	0001	2		017	80.020.554,78
2301	01	0001	2		017	64.139.459,47
3210	01	0001	2		017	45.682.741,01
3313	02	0001	2		017	29.946.475,52
2302	01	0001	2		017	22.942.549,66
3210	06	0001	2		017	16.461.191,25
3312	04	0001	2		017	15.706.261,03
3313	03	0001	2		017	14.425.898,58
2326	01	0001	2		017	13.894.306,62
3312	01	0001	2		017	9.731.600,28
2309	01	0001	2		017	8.194.208,32
3313	01	0001	2		017	8.176.541,10
2319	01	0001	2		017	7.331.700,59
2650	01	0001	2		017	3.873.622,28
3210	11	0001	2		017	3.118.577,90
3210	13	0001	2		017	2.392.879,55
3210	02	0001	2		017	2.262.468,26
3210	03	0001	2		017	2.097.652,94
3312	14	0001	2		017	1.219.033,48
3315	01	0001	2		017	979.584,21
2325	01	0001	2		017	595.347,29
2303	01	0001	2		017	527.591,59
3313	05	0001	2		017	482.392,59
2315	01	0001	2		017	421.471,54
3210	05	0001	2		017	400.004,24
3210	04	0001	2		017	390.147,90
3312	11	0001	2		017	372.249,50
3314	01	0001	2		017	372.068,14
2327	01	0001	2		017	273.637,97
3210	14	0001	2		017	271.960,52
2306	01	0001	2		017	247.245,69
3312	02	0001	2		017	196.259,06
3312	09	0001	2		017	195.906,39
2304	01	0001	2		017	180.293,04

XVI LEGISLATURA – DISEGNI DI LEGGE E RELAZIONI - DOCUMENTI

Allegato B2.2.2

Discordanze Rendiconto - Conti periodici riassuntivi
RISCOSSO RESIDUI
per segno - capitoli/articoli - unità previsionali di base

(valori in euro)

CAP	ART	CDR	TIT	Uni 1	Uni 2	Riscosso residui
3312	08	0001	2		017	165.323,24
2308	01	0001	2		017	129.580,88
3313	04	0001	2		017	107.514,90
3210	12	0001	2		017	95.244,29
3312	13	0001	2		017	74.942,42
3312	15	0001	2		017	74.508,97
3312	06	0001	2		017	49.448,34
3210	10	0001	2		017	48.209,56
3712	07	0001	2		017	48.061,84
2307	01	0001	2		017	25.673,85
3703	01	0001	2		017	19.344,39
3312	12	0001	2		017	16.415,98
2008	01	0001	2		017	16.039,83
3312	10	0001	2		017	15.518,12
2299	02	0001	2		017	9.596,00
3712	01	0001	2		017	1.065,13
3704	01	0001	2		017	879,66
2007	01	0001	2		017	216,93
2369	01	0001	2		017	119,94
Totale u.p.b.						358.421.586,56
2321	01	0001	2		018	182.388,68
2010	01	0001	2		018	19.903,44
2320	01	0001	2		018	3.633,84
2004	01	0001	2		018	33,00
Totale u.p.b.						205.958,96
2324	01	0001	2		019	1.974.152,92
2357	01	0001	2		019	980,68
3481	01	0001	2		019	618,27
Totale u.p.b.						1.975.751,87
2608	01	0001	2		020	22.586.075,91
2612	04	0001	2		020	22.357.499,24
2601	01	0001	2		020	18.485.261,56
2604	01	0001	2		020	10.733.235,51
2612	01	0001	2		020	4.354.209,72
2612	08	0001	2		020	1.310.330,93
2614	01	0001	2		020	1.258.663,12
2612	03	0001	2		020	1.093.255,13
2616	01	0001	2		020	725.271,24
2608	02	0001	2		020	671.087,72
2609	01	0001	2		020	599.747,21
2616	02	0001	2		020	153.439,58
2612	02	0001	2		020	100.106,49
2610	01	0001	2		020	85.851,37
2612	07	0001	2		020	34.998,04
2617	01	0001	2		020	32.521,65
2612	05	0001	2		020	27.699,26

XVI LEGISLATURA – DISEGNI DI LEGGE E RELAZIONI - DOCUMENTI

Allegato B2.2.2

Discordanze Rendiconto - Conti periodici riassuntivi
RISCOSSO RESIDUI
per segno - capitoli/articoli - unità previsionali di base

(valori in euro)

CAP	ART	CDR	TIT	Uni 1	Uni 2	Riscosso residui
2602	01	0001	2		020	15.405,24
2612	06	0001	2		020	11.833,54
2603	02	0001	2		020	9.507,06
2611	01	0001	2		020	6.323,64
2619	01	0001	2		020	5.364,72
2603	01	0001	2		020	3.991,51
2609	02	0001	2		020	1.429,58
Totale u.p.b.						84.663.108,97
3702	01	0001	2		022	6.547,20
Totale u.p.b.						6.547,20
3970	01	0001	2		024	19.465.560,04
3979	01	0001	2		024	3.288.527,89
3971	01	0001	2		024	1.184.199,55
3970	02	0001	2		024	829.128,19
3974	01	0001	2		024	187.276,71
3971	02	0001	2		024	8.737,12
3973	01	0001	2		024	19,00
Totale u.p.b.						24.963.448,50
3221	01	0006	2		003	250.969,46
2653	01	0006	2		003	22.282,73
3270	01	0006	2		003	7.755,87
3222	01	0006	2		003	220,06
Totale u.p.b.						281.228,12
3342	12	0006	2		004	154.098.225,72
3518	19	0006	2		004	2.054.785,82
3336	01	0006	2		004	1.733.171,79
3342	15	0006	2		004	1.287.151,75
2368	01	0006	2		004	1.182.977,49
3524	01	0006	2		004	595.904,65
3458	01	0006	2		004	397.927,05
3467	01	0006	2		004	52.715,76
3518	01	0006	2		004	28.427,55
2360	01	0006	2		004	24.924,62
3455	01	0006	2		004	12.254,77
3375	01	0006	2		004	9.519,67
3455	02	0006	2		004	7.101,78
3342	01	0006	2		004	5.995,29
2385	01	0006	2		004	4.482,43
3758	01	0006	2		004	3.615,20
3342	05	0006	2		004	2.313,54
3464	01	0006	2		004	1.679,08
3342	10	0006	2		004	1.583,24
3518	09	0006	2		004	1.138,17
3602	01	0006	2		004	824,42
3431	01	0006	2		004	808,26

XVI LEGISLATURA – DISEGNI DI LEGGE E RELAZIONI - DOCUMENTI

Allegato B2.2.2

Discordanze Rendiconto - Conti periodici riassuntivi
RISCOSSO RESIDUI
per segno - capitoli/articoli - unità previsionali di base

(valori in euro)

CAP	ART	CDR	TIT	Uni 1	Uni 2	Riscosso residui
3748	01	0006	2		004	25,06
3342	02	0006	2		004	14,46
3518	18	0006	2		004	13,50
3579	01	0006	2		004	12,78
2366	01	0006	2		004	2,58
Totale u.p.b.						161.507.596,43
2055	01	0006	2		011	15.574,25
2056	01	0006	2		011	9.216,48
Totale u.p.b.						24.790,73
3384	01	0006	2		014	820.681,17
2370	01	0006	2		014	454.504,79
2351	01	0006	2		014	293.556,87
2386	01	0006	2		014	23.749,91
2351	02	0006	2		014	306,91
Totale u.p.b.						1.592.799,65
3592	14	0008	2		009	4.872.576,76
3592	02	0008	2		009	2.768.670,18
3592	03	0008	2		009	2.270.598,31
3592	01	0008	2		009	455.053,59
3592	15	0008	2		009	177.273,73
Totale u.p.b.						10.544.172,57
2331	01	0008	2		044	8.241,92
Totale u.p.b.						8.241,92
3525	01	0010	2		009	259,65
3424	01	0010	2		009	258,23
Totale u.p.b.						517,88
2101	02	0010	2		014	132.522,44
3530	01	0010	2		014	121.482,86
Totale u.p.b.						254.005,30
2101	01	0010	2		025	3.995.313,10
2408	01	0010	2		025	1.663,60
Totale u.p.b.						3.996.976,70
3526	01	0011	2		008	1.246,97
Totale u.p.b.						1.246,97
3522	01	0011	2		009	282.875,72
Totale u.p.b.						282.875,72
2402	01	0011	2		014	1.912,91
Totale u.p.b.						1.912,91

XVI LEGISLATURA – DISEGNI DI LEGGE E RELAZIONI - DOCUMENTI

Allegato B2.2.2

Discordanze Rendiconto - Conti periodici riassuntivi
RISCOSSO RESIDUI
per segno - capitoli/articoli - unità previsionali di base

(valori in euro)

CAP	ART	CDR	TIT	Uni 1	Uni 2	Riscosso residui
2406	01	0011	2		026	437.632,15
2405	01	0011	2		026	160.213,99
2413	01	0011	2		026	91.261,41
2413	03	0011	2		026	60.471,30
2413	05	0011	2		026	52.141,62
Totale u.p.b.						801.720,47
2440	01	0015	2		009	1.361.379,20
3560	01	0015	2		009	246.747,52
3553	01	0015	2		009	1.000,00
Totale u.p.b.						1.609.126,72
2439	01	0015	2		029	25,28
2447	01	0015	2		029	0,07
Totale u.p.b.						25,35
2439	07	0016	2		014	1.990.081,17
2439	13	0016	2		014	69.914,96
2439	04	0016	2		014	54.312,52
Totale u.p.b.						2.114.308,65
3570	01	0019	2		009	125.763,41
2454	06	0019	2		009	2.023,48
2449	01	0019	2		009	5,16
Totale u.p.b.						127.792,05
3563	05	0019	2		033	42.910.912,98
2164	01	0019	2		033	4,92
Totale u.p.b.						42.910.917,90
2453	01	0019	2		034	351,49
Totale u.p.b.						351,49
2454	07	0019	2		035	2.200,21
Totale u.p.b.						2.200,21
2462	01	0020	2		037	562.644,65
2462	02	0020	2		037	59.947,71
Totale u.p.b.						622.592,36
2181	01	0021	2		008	14.687,04
Totale u.p.b.						14.687,04
3580	01	0021	2		009	123.596,08
3442	02	0021	2		009	15.615,35
Totale u.p.b.						139.211,43
3586	01	0022	2		009	65.466,75
2475	01	0022	2		009	3.982,81

XVI LEGISLATURA – DISEGNI DI LEGGE E RELAZIONI - DOCUMENTI

Allegato B2.2.2

Discordanze Rendiconto - Conti periodici riassuntivi
RISCOSSO RESIDUI
 per segno - capitoli/articoli - unità previsionali di base

(valori in euro)

CAP	ART	CDR	TIT	Uni 1	Uni 2	Riscosso residui
3590	01	0022	2		009	2.444,16
3582	01	0022	2		009	1.229,10
Totale u.p.b.						73.122,82
2474	01	0022	2		014	516.503,34
Totale u.p.b.						516.503,34
3616	04	0023	2		009	13.773,61
3629	01	0023	2		009	1.933,92
3616	07	0023	2		009	143,35
Totale u.p.b.						15.850,88
2225	01	0023	2		044	5.397,52
2230	06	0023	2		044	1.394,00
Totale u.p.b.						6.791,52
3663	01	0026	2		009	365.067,94
3440	02	0026	2		009	1.247,72
3662	01	0026	2		009	494,11
Totale u.p.b.						366.809,77
3658	01	0026	2		014	258.263,01
Totale u.p.b.						258.263,01
2569	09	0027	2		014	84.563,79
Totale u.p.b.						84.563,79
2569	08	0027	2		036	305.380,41
2569	02	0027	2		036	302.028,40
2569	01	0027	2		036	118.701,54
2569	03	0027	2		036	1.724,00
2569	06	0027	2		036	1.343,85
2569	15	0027	2		036	563,51
Totale u.p.b.						729.741,71
3670	01	0028	2		009	1.491.430,24
3674	01	0028	2		009	87.997,44
Totale u.p.b.						1.579.427,68
2376	01	0028	2		014	76.848,42
Totale u.p.b.						76.848,42
3600	01	0029	2		009	87.347,72
Totale u.p.b.						87.347,72
3680	01	0030	2		008	2.562,86
Totale u.p.b.						2.562,86
2584	01	0030	2		048	733.231,27

XVI LEGISLATURA – DISEGNI DI LEGGE E RELAZIONI - DOCUMENTI

Allegato B2.2.2

Discordanze Rendiconto - Conti periodici riassuntivi
RISCOSSO RESIDUI
 per segno - capitoli/articoli - unità previsionali di base

(valori in euro)

CAP	ART	CDR	TIT	Uni 1	Uni 2	Riscosso residui
2584	04	0030	2		048	2.825,55
Totale u.p.b.						736.056,82
2584	03	0031	2		047	59.703,76
Totale u.p.b.						59.703,76
3550	01	0036	2		009	290.091,68
3408	03	0036	2		009	43.178,77
3408	02	0036	2		009	3.091,59
3408	01	0036	2		009	430,38
3548	01	0036	2		009	4,12
Totale u.p.b.						336.796,54
3402	02	0040	2		009	5.396,03
Totale u.p.b.						5.396,03
3410	01	0042	2		009	20.665.991,50
Totale u.p.b.						20.665.991,50
3665	01	0044	2		009	3.512,16
Totale u.p.b.						3.512,16
2226	01	0049	2		009	625.089,70
Totale u.p.b.						625.089,70
2523	01	0049	2		044	72.564,60
2524	01	0049	2		044	2.856,17
2522	01	0049	2		044	1.467,74
2523	02	0049	2		044	422,76
Totale u.p.b.						77.311,27
3618	01	0049	2		045	10,10
Totale u.p.b.						10,10
3616	05	0052	2		009	14.632,62
Totale u.p.b.						14.632,62
2569	14	0054	2		009	1.940,20
Totale u.p.b.						1.940,20
3666	02	0055	2		009	287,14
Totale u.p.b.						287,14
3666	04	0055	2		014	8.978.157,22
Totale u.p.b.						8.978.157,22
2468	10	0060	2		009	1.038,59
2468	01	0060	2		009	103,85
Totale u.p.b.						1.142,44

XVI LEGISLATURA – DISEGNI DI LEGGE E RELAZIONI - DOCUMENTI

Allegato B2.2.2

Discordanze Rendiconto - Conti periodici riassuntivi
RISCOSSO RESIDUI
 per segno - capitoli/articoli - unità previsionali di base

(valori in euro)

CAP	ART	CDR	TIT	Uni 1	Uni 2	Riscosso residui
2567	01	0060	2		014	2.215.695,51
Totale u.p.b.						2.215.695,51
2468	08	0060	2		032	3.347.087,57
2456	01	0060	2		032	154,05
Totale u.p.b.						3.347.241,62
2065	02	0061	2		034	27.432.869,17
2065	01	0061	2		034	6.950.310,81
Totale u.p.b.						34.383.179,98
2468	03	0062	2		014	564.693,22
Totale u.p.b.						564.693,22
TOTALE TITOLO II						843.753.835,53
CAP	ART	CDR	TIT	Uni 1	Uni 2	Riscosso residui
4003	01	0001	3		023	1.405.556,37
4004	01	0001	3		023	20.261,43
4012	01	0001	3		023	4.261,41
4005	01	0001	3		023	2.714,73
4010	01	0001	3		023	396,60
Totale u.p.b.						1.433.190,54
4567	01	0006	3		005	7.506,03
4850	01	0006	3		005	2.849,10
4555	01	0006	3		005	769,34
Totale u.p.b.						11.124,47
4055	01	0006	3		015	9,45
Totale u.p.b.						9,45
4726	01	0008	3		005	25.008,16
Totale u.p.b.						25.008,16
TOTALE TITOLO III						1.469.332,62
ENTRATE FINALI						14.409.051.523,16

ALLEGATO B3

- Residui attivi totali -

ALLEGATO B3.1

- Residui attivi totali – discordanze negative -

Allegato B 3.1.1

Discordanze Rendiconto - Conti periodici riassuntivi
VERSATO COMPETENZA
per segno - capitoli/articoli - titoli - entrate finali

(valori in euro)

CAP	ART	CDR	TIT	Uni 1	Uni 2	Versato competenza
1034	03	0001	1	004	001	-11.724.382,35
1217	03	0001	1	020	001	-603.143,50
1253	07	0001	1	009	002	-273,89
1172	07	0001	1	006	002	-38,54
1035	03	0001	1	006	001	-24,93
TOTALE TITOLO I						- 12.327.863,21

CAP	ART	CDR	TIT	Uni 1	Uni 2	Versato competenza
3312	05	0001	2		017	-1.004.240,89
3210	07	0001	2		017	-728.068,14
3210	08	0001	2		017	-149.677,82
TOTALE TITOLO II						- 1.881.986,85

ENTRATE FINALI						- 14.209.850,06
-----------------------	--	--	--	--	--	------------------------

CAP	ART	CDR	TIT	Uni 1	Uni 2	Versato competenza
1034	01	0001	1	004	001	11.724.382,35
1217	01	0001	1	020	001	603.143,50
1253	01	0001	1	009	002	273,89
1172	01	0001	1	006	002	38,54
1035	04	0001	1	006	002	24,93
TOTALE TITOLO I						12.327.863,21

CAP	ART	CDR	TIT	Uni 1	Uni 2	Versato competenza
3312	01	0001	2		017	1.004.240,89
3210	01	0001	2		017	877.745,96
TOTALE TITOLO II						1.881.986,85

ENTRATE FINALI						14.209.850,06
-----------------------	--	--	--	--	--	----------------------

XVI LEGISLATURA – DISEGNI DI LEGGE E RELAZIONI - DOCUMENTI

Allegato B 3.1.2

**Discordanze Rendiconto - Conti periodici riassuntivi
VERSATO COMPETENZA
per segno - capitoli/articoli - unità previsionali di base**

(valori in euro)

CAP	ART	CDR	TIT	Uni 1	Uni 2	Versato competenza
1034	03	0001	1	004	001	-11.724.382,35
Totale u.p.b.						- 11.724.382,35
1035	03	0001	1	006	001	-24,93
Totale u.p.b.						- 24,93
1172	07	0001	1	006	002	-38,54
Totale u.p.b.						- 38,54
1253	07	0001	1	009	002	-273,89
Totale u.p.b.						- 273,89
1217	03	0001	1	020	001	-603.143,50
Totale u.p.b.						- 603.143,50
TOTALE TITOLO I						- 12.327.863,21
CAP	ART	CDR	TIT	Uni 1	Uni 2	Versato competenza
3312	05	0001	2		017	-1.004.240,89
3210	07	0001	2		017	-728.068,14
3210	08	0001	2		017	-149.677,82
Totale u.p.b.						- 1.881.986,85
TOTALE TITOLO II						- 1.881.986,85
ENTRATE FINALI						- 14.209.850,06
CAP	ART	CDR	TIT	Uni 1	Uni 2	Versato competenza
1034	01	0001	1	004	001	11.724.382,35
Totale u.p.b.						11.724.382,35
1172	01	0001	1	006	002	38,54
1035	04	0001	1	006	002	24,93
Totale u.p.b.						63,47
1253	01	0001	1	009	002	273,89
Totale u.p.b.						273,89
1217	01	0001	1	020	001	603.143,50
Totale u.p.b.						603.143,50
TOTALE TITOLO I						12.327.863,21

Allegato B 3.1.2

**Discordanze Rendiconto - Conti periodici riassuntivi
VERSATO COMPETENZA
per segno - capitoli/articoli - unità previsionali di base**

(valori in euro)

CAP	ART	CDR	TIT	Uni 1	Uni 2	Versato competenza
3312	01	0001	2		017	1.004.240,89
3210	01	0001	2		017	877.745,96
Totale u.p.b.						1.881.986,85
TOTALE TITOLO II						1.881.986,85
ENTRATE FINALI						14.209.850,06

ALLEGATO B3.2

- Residui attivi totali – discordanze che si compensano -

Allegato B 3.2.1

**Discordanze Rendiconto - Conti periodici riassuntivi
VERSATO RESIDUI
per segno - capitoli/articoli - titoli - entrate finali**

(valori in euro)

CAP	ART	CDR	TIT	Uni 1	Uni 2	Versato residui
1217	03	0001	1	020	001	-954.021,85
1172	07	0001	1	006	002	-175.525,23
1034	03	0001	1	004	001	-104.769,50
1253	07	0001	1	009	002	-21.481,56
1035	03	0001	1	006	001	-5.824,97
TOTALE TITOLO I						- 1.261.623,11

CAP	ART	CDR	TIT	Uni 1	Uni 2	Versato residui
3312	05	0001	2		017	-9.719.710,61
3210	07	0001	2		017	-6.435.254,26
3210	08	0001	2		017	-603.951,53
3210	09	0001	2		017	-36.870,41
TOTALE TITOLO II						- 16.795.786,81

ENTRATE FINALI - **18.057.409,92**

CAP	ART	CDR	TIT	Uni 1	Uni 2	Versato residui
1217	01	0001	1	020	001	954.021,85
1172	01	0001	1	006	002	175.525,23
1034	01	0001	1	004	001	104.769,50
1253	01	0001	1	009	002	21.481,56
1035	04	0001	1	006	002	5.824,97
TOTALE TITOLO I						1.261.623,11

CAP	ART	CDR	TIT	Uni 1	Uni 2	Versato residui
3312	01	0001	2		017	9.719.710,61
3210	01	0001	2		017	7.076.076,20
TOTALE TITOLO II						16.795.786,81

ENTRATE FINALI **18.057.409,92**

XVI LEGISLATURA – DISEGNI DI LEGGE E RELAZIONI - DOCUMENTI

Allegato B 3.2.2

Discordanze Rendiconto - Conti periodici riassuntivi
VERSATO RESIDUI
per segno - capitoli/articoli - unità previsionali di base

(valori in euro)

CAP	ART	CDR	TIT	Uni 1	Uni 2	Versato residui
1034	03	0001	1	004	001	-104.769,50
Totale u.p.b.						- 104.769,50
1035	03	0001	1	006	001	-5.824,97
Totale u.p.b.						- 5.824,97
1172	07	0001	1	006	002	-175.525,23
Totale u.p.b.						- 175.525,23
1253	07	0001	1	009	002	-21.481,56
Totale u.p.b.						- 21.481,56
1217	03	0001	1	020	001	-954.021,85
Totale u.p.b.						- 954.021,85
TOTALE TITOLO I						- 1.261.623,11
CAP	ART	CDR	TIT	Uni 1	Uni 2	Versato residui
3312	05	0001	2		017	-9.719.710,61
3210	07	0001	2		017	-6.435.254,26
3210	08	0001	2		017	-603.951,53
3210	09	0001	2		017	-36.870,41
Totale u.p.b.						- 16.795.786,81
TOTALE TITOLO II						- 16.795.786,81
ENTRATE FINALI						- 18.057.409,92
CAP	ART	CDR	TIT	Uni 1	Uni 2	Versato residui
1034	01	0001	1	004	001	104.769,50
Totale u.p.b.						104.769,50
1172	01	0001	1	006	002	175.525,23
1035	04	0001	1	006	002	5.824,97
Totale u.p.b.						181.350,20
1253	01	0001	1	009	002	21.481,56
Totale u.p.b.						21.481,56
1217	01	0001	1	020	001	954.021,85
Totale u.p.b.						954.021,85
TOTALE TITOLO I						1.261.623,11

Allegato B 3.2.2

**Discordanze Rendiconto - Conti periodici riassuntivi
VERSATO RESIDUI
per segno - capitoli/articoli - unità previsionali di base**

(valori in euro)

CAP	ART	CDR	TIT	Uni 1	Uni 2	Versato residui
3312	01	0001	2		017	9.719.710,61
3210	01	0001	2		017	7.076.076,20
Totale u.p.b.						16.795.786,81
TOTALE TITOLO II						16.795.786,81
ENTRATE FINALI						18.057.409,92

ALLEGATO B4

– da riscuotere competenza –

XVI LEGISLATURA – DISEGNI DI LEGGE E RELAZIONI - DOCUMENTI

Allegato B 4.1

Discordanze Rendiconto/Conti periodici riassuntivi
RESIDUI TOTALI
Discordanze negative - capitoli/articoli - titoli - entrate finali

(valori in euro)

CAP	ART	CDR	TIT	Uni 1	Uni 2	Discordanze Da riscuotere competenza	Discordanze Da versare competenza	Discordanze Da riscuotere residui	Discordanze Da versare residui	Discordanze Residui totali
1203	04	0001	1	008	002	-49.656.891,73	2.699.910,78	-82.757.469.628,36	-236.510,98	-82.804.663.120,29
1023	01	0001	1	001	002	-29.016.687,75	3.994.213,43	-24.422.209.873,59	-74.609.252,79	-24.521.841.600,70
1024	01	0001	1	002	002	-68.422.844,46	0,00	-14.502.070.222,10	-10.830.474,46	-14.581.323.541,02
1025	01	0001	1	003	002	-1.216.260,89	9.010,22	-7.685.342.628,86	0,00	-7.686.549.879,53
1023	03	0001	1	001	001	-20.125,21	888.120.268,88	499.777.097,83	-3.349.394.075,61	-1.961.516.834,11
1023	14	0001	1	001	001	0,00	0,00	106.243.341,28	-1.305.021.417,88	-1.198.778.076,60
1040	04	0001	1	006	002	-4.737,25	7.379,61	-936.385.596,43	1.643.683,88	-934.739.270,19
1023	18	0001	1	001	001	0,00	3,35	-83,67	-768.444.650,96	-768.444.731,28
1253	01	0001	1	009	002	-161.946,18	13.009,82	-695.908.115,96	-2.767.352,08	-698.824.404,40
1201	01	0001	1	020	001	0,00	1.004.217.822,51	5.939.552,72	-1.560.661.231,18	-550.503.855,95
1024	08	0001	1	002	001	0,00	0,00	0,00	-509.925.716,85	-509.925.716,85
1023	13	0001	1	001	001	0,00	0,00	-27,89	-487.545.789,97	-487.545.817,86
1024	02	0001	1	002	001	0,00	0,00	-27.694.512,55	-297.115.737,95	-324.810.250,50
1023	04	0001	1	001	001	0,00	150.308.256,52	-366.149,33	-440.214.740,65	-290.272.633,46
1233	01	0001	1	020	001	0,00	3.081.783,13	-176.886,35	-159.945.030,14	-157.040.133,36
1242	01	0001	1	009	002	0,00	12.807,98	-132.506.401,65	-14.358,25	-132.507.951,92
1210	01	0001	1	015	001	26.670,41	386.452.117,00	1.988.170,55	-514.741.144,19	-126.274.186,23
1239	01	0001	1	020	001	0,00	27.809.085,10	10.434.866,06	-158.902.276,21	-120.658.325,05
1172	07	0001	1	006	002	0,00	-15,42	-96.615.292,81	-157.797,30	-96.773.105,53
1182	01	0001	1	004	001	-20.448.323,71	-272.984,47	-4.461.571,62	-37.824.024,96	-63.006.904,76
1033	01	0001	1	004	001	0,00	0,00	0,00	-59.992.615,05	-59.992.615,05
1243	01	0001	1	020	001	-41.963,57	161.792.785,03	105.113,98	-209.661.135,18	-47.805.199,74
1026	23	0001	1	004	001	0,00	5.299.888,52	-60.310,27	-30.453.600,16	-25.214.021,91
1026	05	0001	1	004	001	0,00	109.252.745,28	0,00	-133.909.211,23	-24.656.465,95
1063	01	0001	1	004	001	-11.430,61	296.873,50	18.277,96	-23.771.852,06	-23.468.131,21
1068	01	0001	1	006	001	0,00	0,00	0,00	-18.478.592,85	-18.478.592,85
1062	01	0001	1	004	001	0,00	562.041,61	147,07	-13.887.581,00	-13.325.392,32
1027	01	0001	1	005	001	-110.876,96	1.508.463,23	-522.312,69	-14.197.290,78	-13.322.017,20
1034	04	0001	1	004	001	-12.930,66	0,00	-145.160,28	-12.120.822,65	-12.278.913,59
1023	24	0001	1	001	002	0,00	0,00	-3.167,17	-10.154.379,45	-10.157.546,62
1036	01	0001	1	004	001	0,00	0,00	0,00	-7.148.849,76	-7.148.849,76
1035	03	0001	1	006	001	0,00	24,93	-5.341.846,68	-15.964,53	-5.357.786,28
1007	06	0001	1	007	001	0,00	0,00	0,00	-4.558.606,75	-4.558.606,75
1471	03	0001	1	020	002	-82,94	0,00	-4.366.868,40	54.224,11	-4.312.727,23
1213	06	0001	1	020	001	0,00	233.568,76	0,00	-4.336.640,28	-4.103.071,52
1217	03	0001	1	020	001	0,00	5.364,73	-88.654,46	-2.945.127,20	-3.028.416,93
1007	05	0001	1	007	001	0,00	0,00	0,00	-2.487.351,16	-2.487.351,16
1026	02	0001	1	004	001	0,00	0,00	0,00	-2.403.601,61	-2.403.601,61
1230	01	0001	1	020	001	-948,65	44.709,46	5.124,17	-2.272.002,33	-2.223.117,35
1441	01	0001	1	020	001	-1.658.995,77	-82.393,48	-426.697,56	0,00	-2.168.086,81
1171	01	0001	1	006	002	-2.864,37	0,00	-628.568,25	-1.520.363,08	-2.151.795,70
1032	01	0001	1	004	001	-21.074,08	0,00	-43.131,14	-2.042.515,92	-2.106.721,14
1023	19	0001	1	001	001	0,00	3.395.172,69	-2.291,94	-5.456.003,75	-2.063.123,00
1171	02	0001	1	006	002	-19.754,61	0,00	-2.347.935,71	531.674,04	-1.836.016,28
1171	04	0001	1	006	002	0,00	0,00	-1.473,58	-1.589.812,91	-1.591.286,49
1188	01	0001	1	004	001	-44.305,84	0,00	-1.657.138,28	217.234,73	-1.484.209,39
1034	02	0001	1	004	001	0,00	0,00	0,00	-1.462.537,31	-1.462.537,31

XVI LEGISLATURA – DISEGNI DI LEGGE E RELAZIONI - DOCUMENTI

Allegato B 4.1

Discordanze Rendiconto/Conti periodici riassuntivi
RESIDUI TOTALI
Discordanze negative - capitoli/articoli - titoli - entrate finali

(valori in euro)

CAP	ART	CDR	TIT	Uni 1	Uni 2	Discordanze Da riscuotere competenza	Discordanze Da versare competenza	Discordanze Da riscuotere residui	Discordanze Da versare residui	Discordanze Residui totali
1026	07	0001	1	004	001	0,00	21.473,75	0,00	-1.320.298,98	-1.298.825,23
1462	01	0001	1	013	002	0,00	0,00	-1.292.633,37	0,00	-1.292.633,37
1246	01	0001	1	020	001	0,00	712.270,28	1.200,73	-2.002.354,67	-1.288.883,66
1218	02	0001	1	020	002	-19.255,73	264.892,58	-803.686,93	-488.279,56	-1.046.329,64
1201	04	0001	1	020	002	0,00	0,00	0,00	-971.384,63	-971.384,63
1171	03	0001	1	006	002	-5.033,71	0,00	-108.786,39	-746.043,38	-859.863,48
1024	11	0001	1	002	002	0,00	0,00	0,00	-838.016,10	-838.016,10
1213	05	0001	1	020	001	0,00	967.836,24	0,00	-1.800.737,23	-832.900,99
1265	01	0001	1	009	002	-6.009,56	1.439,59	0,00	-781.879,93	-786.449,90
1070	01	0001	1	004	001	0,00	0,00	0,00	-607.096,25	-607.096,25
1045	01	0001	1	004	001	-257.614,31	-127,01	-70.221,25	-131.434,95	-459.397,52
1033	05	0001	1	004	002	0,00	0,00	-389.103,64	-62.616,30	-451.719,94
1171	07	0001	1	006	002	0,00	0,00	-97.725,43	-301.051,76	-398.777,19
1007	03	0001	1	007	001	0,00	0,00	0,00	-389.404,81	-389.404,81
1219	01	0001	1	020	001	-10,83	42.359,14	-85.926,05	-316.281,57	-359.859,31
1190	01	0001	1	004	001	0,00	6.149,43	0,00	-327.033,48	-320.884,05
1213	03	0001	1	020	001	0,00	0,00	0,00	-271.700,98	-271.700,98
1172	02	0001	1	006	002	0,00	570,30	-172.612,22	-78.422,32	-250.464,24
1235	02	0001	1	020	002	-186,61	0,00	-307.368,66	110.736,48	-196.818,79
1026	10	0001	1	004	002	-3.547,00	0,00	-110.935,88	-73.197,73	-187.680,61
1205	03	0001	1	020	002	-5.709,18	1.808,14	-47.717,66	-121.153,40	-172.772,10
1057	01	0001	1	004	001	-1.660,50	0,00	-1.207,00	-130.725,42	-133.592,92
1034	01	0001	1	004	001	-4.024,75	0,00	-19.267,85	-104.769,50	-128.062,10
1029	09	0001	1	006	002	-46,40	46,40	-115.208,86	0,00	-115.208,86
1026	19	0001	1	004	001	0,00	0,00	0,00	-101.107,48	-101.107,48
1213	08	0001	1	020	001	0,00	0,00	0,00	-91.972,65	-91.972,65
1043	02	0001	1	006	002	-2.874,73	0,00	-58.348,86	0,00	-61.223,59
1192	01	0001	1	004	001	-30.925,02	0,00	-35.973,19	7.207,66	-59.690,55
1026	06	0001	1	004	001	0,00	1.545,22	0,00	-54.351,26	-52.806,04
1058	01	0001	1	004	001	0,00	0,00	0,00	-51.912,76	-51.912,76
1253	06	0001	1	009	002	-843,13	1.069,62	-41.334,48	-4.671,52	-45.779,51
1026	18	0001	1	004	001	0,00	0,00	167,33	-38.358,85	-38.191,52
1035	01	0001	1	006	001	0,00	0,00	-27.115,65	-11.072,79	-38.188,44
1232	01	0001	1	020	001	0,00	6.780,53	-43.010,47	163,80	-36.066,14
1253	04	0001	1	009	002	-17.053,66	13.786,00	-9.483,62	-21.052,75	-33.804,03
1052	01	0001	1	006	001	-14.990,01	22.159,16	-40.608,34	-287,40	-33.726,59
1002	01	0001	1	007	002	0,00	5,77	1.259,50	-33.918,26	-32.652,99
1032	02	0001	1	004	002	0,00	20.494,61	-95.741,53	43.236,53	-32.010,39
1028	05	0001	1	005	001	0,00	0,00	0,00	-27.902,89	-27.902,89
1063	02	0001	1	004	002	-24.644,19	0,00	0,00	12,60	-24.631,59
1235	01	0001	1	020	001	0,00	5.842,57	-28.317,63	55,48	-22.419,58
1172	04	0001	1	006	002	0,00	0,00	-8.639,01	-13.360,97	-21.999,98
1031	03	0001	1	004	001	0,00	0,00	0,00	-20.280,36	-20.280,36
1031	01	0001	1	004	001	0,00	0,00	0,00	-19.633,08	-19.633,08
1254	03	0001	1	009	001	0,00	171,13	0,00	-17.471,34	-17.300,21
1242	04	0001	1	009	002	0,00	1.311,27	694,62	-17.216,46	-15.210,57
1059	01	0001	1	004	001	0,00	0,00	0,00	-13.890,99	-13.890,99

XVI LEGISLATURA – DISEGNI DI LEGGE E RELAZIONI - DOCUMENTI

Allegato B 4.1

Discordanze Rendiconto/Conti periodici riassuntivi
RESIDUI TOTALI
Discordanze negative - capitoli/articoli - titoli - entrate finali

(valori in euro)

CAP	ART	CDR	TIT	Uni 1	Uni 2	Discordanze Da riscuotere competenza	Discordanze Da versare competenza	Discordanze Da riscuotere residui	Discordanze Da versare residui	Discordanze Residui totali
1060	01	0001	1	004	001	0,00	0,00	0,00	-13.158,01	-13.158,01
1150	04	0001	1	006	002	0,00	0,00	-12.394,96	0,00	-12.394,96
1254	01	0001	1	009	001	-541,80	2.442,22	-12.340,13	0,00	-10.439,71
1038	01	0001	1	006	002	0,00	0,00	-9.812,68	0,00	-9.812,68
1026	01	0001	1	004	001	0,00	0,00	-206,58	-9.544,53	-9.751,11
1041	01	0001	1	005	001	0,00	0,00	0,00	-9.112,24	-9.112,24
1253	02	0001	1	009	002	0,00	7.980,12	-4.782,95	-9.457,54	-6.260,37
1062	02	0001	1	004	002	-5.191,13	0,00	0,00	0,00	-5.191,13
1401	01	0001	1	013	001	-4.186,89	0,00	-818,39	0,00	-5.005,28
1043	01	0001	1	006	002	-282,12	10,76	-5.799,46	1.518,08	-4.552,74
1253	03	0001	1	009	002	-0,53	1.409,19	-613,19	-4.696,59	-3.901,12
1172	06	0001	1	006	002	0,00	0,00	0,00	-2.833,31	-2.833,31
1193	01	0001	1	004	001	-214,50	0,00	-3.021,20	1.092,42	-2.143,28
1030	07	0001	1	006	002	0,00	0,00	-1.867,97	0,00	-1.867,97
1028	07	0001	1	005	002	-258,00	0,00	-1.500,30	-50,61	-1.808,91
1205	08	0001	1	020	002	-2.503,72	2.325,15	-56,71	-1.277,20	-1.512,48
1178	01	0001	1	004	001	0,00	0,00	0,00	-1.497,15	-1.497,15
1026	11	0001	1	004	001	0,00	0,00	0,00	-1.291,70	-1.291,70
1023	16	0001	1	001	001	0,00	0,00	-868,14	0,00	-868,14
1185	01	0001	1	004	001	0,00	0,00	0,00	-739,95	-739,95
1035	02	0001	1	006	001	0,00	0,00	0,00	-589,31	-589,31
1201	03	0001	1	020	002	0,00	0,00	0,00	-519,20	-519,20
1054	01	0001	1	004	001	0,00	0,00	0,00	-497,63	-497,63
1026	12	0001	1	004	001	0,00	0,00	0,00	-361,16	-361,16
1218	03	0001	1	020	001	0,00	0,00	0,00	-353,39	-353,39
1031	05	0001	1	004	001	0,00	0,00	-87,54	0,00	-87,54
1020	01	0001	1	007	002	0,00	23,89	-69,15	0,00	-45,26
1030	03	0001	1	006	001	0,00	0,00	0,00	-31,92	-31,92
1418	01	0001	1	013	002	0,00	0,00	-50,08	26,31	-23,77
1056	01	0001	1	004	001	0,00	0,00	0,00	-20,00	-20,00
1172	01	0001	1	006	002	0,00	0,00	0,00	-0,49	-0,49
TOTALE TITOLO I										-138.329.844.341,25

CAP	ART	CDR	TIT	Uni 1	Uni 2	Discordanze Da riscuotere competenza	Discordanze Da versare competenza	Discordanze Da riscuotere residui	Discordanze Da versare residui	Discordanze Residui totali
3313	01	0001	2		017	-7.493.069,75	2.474.860,30	-26.906.083.898,53	-26.957.446,71	-26.938.059.554,69
3312	03	0001	2		017	-2.199.681,83	32.015,80	-12.920.690.115,73	-37.798.579,45	-12.960.656.361,21
2326	01	0001	2		017	-16.982.076,59	8.956,10	-10.259.630.065,35	148,89	-10.276.603.036,95
3312	04	0001	2		017	-1.245.015,50	100,24	-8.218.584.259,86	-5.982.862,27	-8.225.812.037,39
3312	05	0001	2		017	-86.131.887,51	-15.284,65	-5.891.592.796,14	-14.162.255,44	-5.991.902.223,74
3210	01	0001	2		017	-1.495.375,64	-240.190,15	-4.782.600.942,99	-16.052.246,74	-4.800.388.755,52
2325	01	0001	2		017	-1.690.116,24	53.736,85	-4.104.142.575,58	2.624.520,39	-4.103.154.434,58
3210	06	0001	2		017	-16.712.243,07	0,00	-3.826.108.126,68	-1.672.464,25	-3.844.492.834,00
3210	07	0001	2		017	-67.158.942,35	-6.581,43	-2.850.531.170,39	-13.721.693,35	-2.931.418.387,52
2308	01	0001	2		017	-3.280,47	13.321,66	-2.466.026.341,25	119.634,31	-2.465.896.665,75
2327	01	0001	2		017	-19.479,21	222.747,63	-2.240.036.538,25	966,15	-2.239.832.303,68
3210	03	0001	2		017	-511.175,67	0,00	-1.748.176.777,71	-704.528,54	-1.749.392.481,92

XVI LEGISLATURA – DISEGNI DI LEGGE E RELAZIONI - DOCUMENTI

Allegato B 4.1

Discordanze Rendiconto/Conti periodici riassuntivi
RESIDUI TOTALI
Discordanze negative - capitoli/articoli - titoli - entrate finali

(valori in euro)

CAP	ART	CDR	TIT	Uni 1	Uni 2	Discordanze Da riscuotere competenza	Discordanze Da versare competenza	Discordanze Da riscuotere residui	Discordanze Da versare residui	Discordanze Residui totali
3313	03	0001	2		017	-87.102,41	5.375.394,89	-858.715.307,28	-9.827.988,48	-863.255.003,28
3313	02	0001	2		017	-461.768,23	28.296.245,27	-393.697.073,20	-672.675,46	-366.535.271,62
2368	01	0006	2		004	-1.043.376,13	239.541,80	-341.734.954,23	1.142.480,14	-341.396.308,42
2301	01	0001	2		017	-1.845.758,99	69.024.118,12	-257.376.648,02	-1.649.261,74	-191.847.550,63
3312	11	0001	2		017	-19.402.251,53	0,00	-53.859.247,09	-191.976,39	-73.453.475,01
3210	09	0001	2		017	0,00	0,00	-21.054.031,28	76.051,31	-20.977.979,97
3384	01	0006	2		014	-17.238.532,80	0,00	-17.841,31	730.693,58	-16.525.680,53
3210	05	0001	2		017	-15.136.022,16	0,00	-1.428,79	1.385.384,81	-13.752.066,14
3321	01	0001	2		009	-3.409,81	6.964.738,82	-3.455,33	-18.211.531,94	-11.253.658,26
3210	08	0001	2		017	-376.580,08	-3.416,28	-8.229.902,27	395.621,15	-8.214.277,48
3427	01	0042	2		009	789.097,37	0,00	-8.293.287,91	0,00	-7.504.190,54
3312	15	0001	2		017	-203.941,56	0,00	-1.717.842,06	-41.525,49	-1.963.309,11
3312	14	0001	2		017	-67.333,16	535,42	-708.357,22	-1.177.015,40	-1.952.170,36
3315	01	0001	2		017	-20,50	0,00	-11,25	-732.551,14	-732.582,89
2319	01	0001	2		017	-357.849,71	300.169,09	-429.891,57	1.071,46	-486.500,73
3970	01	0001	2		024	-44,35	0,00	-435.169,73	0,00	-435.214,08
3210	14	0001	2		017	-1.244,03	0,00	-271.902,66	-90.065,54	-363.212,23
3312	01	0001	2		017	-19.249,83	0,00	-560,09	-158.819,12	-178.629,04
3312	09	0001	2		017	-38.140,27	25.492,45	-84.831,74	-58.684,90	-156.164,46
3210	10	0001	2		017	-11.232,57	0,00	-66.514,03	-20.025,81	-97.772,41
3442	02	0021	2		009	0,00	0,00	-60.457,93	1.795,36	-58.662,57
3312	07	0001	2		017	0,00	0,00	-11.318,02	-41.481,54	-52.799,56
3210	12	0001	2		017	0,00	0,00	-5.246,04	-40.561,42	-45.807,46
2304	01	0001	2		017	0,00	30.223,42	0,00	-75.710,78	-45.487,36
3312	08	0001	2		017	-1,65	1,65	-14.030,48	-7.608,09	-21.638,57
3592	02	0008	2		009	-204.990,28	213.792,69	-28.719,73	0,00	-19.917,32
2462	02	0020	2		037	-54.352,99	29.573,43	-57.284,82	72.763,15	-9.301,23
2610	01	0001	2		020	0,00	1.028,81	-7.536,27	0,00	-6.507,46
3455	01	0006	2		004	0,00	411,45	-6.280,67	0,00	-5.869,22
3312	12	0001	2		017	0,00	0,00	0,00	-5.380,57	-5.380,57
3550	01	0036	2		009	-19.313,54	18.581,89	-3.203,00	0,00	-3.934,65
3342	01	0006	2		004	0,00	11,58	-1.703,53	0,00	-1.691,95
2610	02	0001	2		020	0,00	0,00	-1.414,32	11,40	-1.402,92
3427	02	0042	2		009	0,00	0,00	-336,46	0,00	-336,46
2386	02	0006	2		014	-288,09	0,00	0,00	0,00	-288,09
3312	13	0001	2		017	0,00	0,00	0,00	-281,46	-281,46
3312	10	0001	2		017	0,00	0,00	-80,11	-0,69	-80,80
3704	01	0001	2		017	-18,72	0,00	-15,27	0,00	-33,99
TOTALE TITOLO II										-88.448.969.515,78
ENTRATE FINALI										-226.778.813.857,03

Allegato B 4.2

Discordanze Rendiconto/Conti periodici riassuntivi
RESIDUI TOTALI
Discordanze che si compensano - capitoli/articoli - titoli - entrate finali

(valori in euro)

CAP	ART	CDR	TIT	Uni 1	Uni 2	Discordanze Da riscuotere competenza	Discordanze Da versare competenza	Discordanze Da riscuotere residui	Discordanze Da versare residui	Discordanze Residui totali
2181	02	0021	2		008	-946,95	946,95	0,00	0,00	0,00
2358	01	0006	2		004	-2.242,87	2.242,87	0,00	0,00	0,00
3430	01	0058	2		009	-176,57	176,57	0,00	0,00	0,00

XVI LEGISLATURA – DISEGNI DI LEGGE E RELAZIONI - DOCUMENTI

Allegato B 4.3

RESIDUI TOTALI
Discordanze positive - capitoli/articoli - titoli - entrate finali

(valori in euro)

CAP	ART	CDR	TIT	Uni 1	Uni 2	Discordanze Da riscuotere competenza	Discordanze Da versare competenza	Discordanze Da riscuotere residui	Discordanze Da versare residui	Discordanze Residui totali
1203	01	0001	1	008	001	-33,35	691.641.080,68	73.559.562,20	737.374.105,29	1.502.574.714,82
1208	01	0001	1	020	001	0,00	883.762.117,16	5.458.854,94	-85.885.471,30	803.335.500,80
1023	02	0001	1	001	001	0,00	690.601.792,68	1.726.383,59	105.857.920,73	798.186.097,00
1205	04	0001	1	020	001	-7,00	308.200.397,03	-251,73	37.884.663,48	346.084.801,78
1218	01	0001	1	020	001	0,00	350.309.906,74	2.150.221,68	-7.931.506,20	344.528.622,22
1601	01	0001	1	014	001	0,00	277.655.517,24	0,00	0,00	277.655.517,24
1809	07	0001	1	010	001	0,00	131.887.324,80	0,00	0,00	131.887.324,80
1411	01	0001	1	013	001	-5.682.830,57	58.577.310,28	77.423.040,11	1.053.132,49	131.370.652,31
1421	01	0001	1	013	001	0,00	0,00	0,00	109.839.998,71	109.839.998,71
1259	01	0001	1	009	002	115,71	26.385,80	0,00	93.713.636,29	93.740.137,80
1205	05	0001	1	020	001	0,00	78.554.976,98	0,00	14.076.436,94	92.631.413,92
1205	01	0001	1	020	001	1.225,36	486.716.442,83	-2.345.200,04	-404.725.386,21	79.647.081,94
1200	01	0001	1	007	002	-1.525.503,22	952.148,65	-5.218.697,77	81.758.916,40	75.966.864,06
1400	01	0001	1	020	002	7.916,00	78.366.724,91	-7.227.577,61	1.988.011,76	73.135.075,06
1217	01	0001	1	020	001	0,00	41.674.544,32	35.364.794,10	-11.079.903,79	65.959.434,63
1262	01	0001	1	020	001	0,00	0,00	0,00	61.177.749,02	61.177.749,02
1206	01	0001	1	020	001	0,00	60.532.863,29	0,00	281.491,87	60.814.355,16
1023	20	0001	1	001	001	0,00	4.041.953,03	-5.264,00	39.171.607,86	43.208.296,89
1431	01	0001	1	013	001	-6.317,02	9.297,38	1.800.546,60	15.791.351,71	17.594.878,67
1008	01	0001	1	007	001	0,00	13.210.885,30	0,00	0,00	13.210.885,30
1174	01	0001	1	004	001	0,00	7.900.847,66	-551.303,46	1.774.671,65	9.124.215,85
1804	01	0001	1	010	001	0,00	8.449.242,00	0,00	0,00	8.449.242,00
1239	02	0001	1	020	002	-15.452,41	0,00	-24.613,71	7.283.490,51	7.243.424,39
1203	02	0001	1	011	001	0,00	0,00	7.181.245,25	0,00	7.181.245,25
1210	02	0001	1	015	002	-179.099,57	1.760,10	1.135.567,23	6.173.673,87	7.131.901,63
1233	02	0001	1	020	002	-237.963,42	0,00	-1.058.431,84	7.674.868,97	6.378.473,71
1460	02	0001	1	012	001	2.132,75	4.220.812,42	0,00	401.727,64	4.624.672,81
1205	07	0001	1	020	001	10.537,10	4.059.342,76	214.005,31	238.574,83	4.522.460,00
1023	10	0001	1	001	001	-3,00	215,00	0,00	4.485.559,72	4.485.771,72
1201	02	0001	1	020	002	-998.350,06	128.004,32	1.091.053,04	3.930.670,74	4.151.378,04
1024	10	0001	1	002	002	0,00	255,93	0,00	3.955.978,74	3.956.234,67
1023	22	0001	1	001	002	0,00	0,00	0,00	3.941.521,14	3.941.521,14
1217	02	0001	1	020	002	-395,69	2.208.018,16	1.276.735,27	428.443,47	3.912.801,21
1007	01	0001	1	007	001	0,00	2.712.873,84	0,00	1.174.138,79	3.887.012,63
1416	01	0001	1	013	001	1.437.176,94	0,00	1.719.828,22	224.974,31	3.381.979,47
1028	08	0001	1	005	001	0,00	0,00	0,00	3.200.619,12	3.200.619,12
1003	01	0001	1	007	002	0,00	0,00	2.246.298,66	746.856,48	2.993.155,14
1034	03	0001	1	004	001	-1.518.845,87	-5.348,96	-2.124.834,59	6.620.576,17	2.971.546,75
1028	01	0001	1	005	001	0,00	3.377.817,35	-166,05	-664.390,93	2.713.260,37
1213	01	0001	1	020	001	0,00	1.941.894,88	-138.313,07	838.280,25	2.641.862,06
1409	01	0001	1	012	001	0,00	0,00	-287,63	2.551.770,11	2.551.482,48
1065	01	0001	1	004	001	0,00	0,00	0,00	2.169.675,57	2.169.675,57
1023	09	0001	1	001	001	0,00	4.277,73	121.731,68	2.038.380,20	2.164.389,61
1023	17	0001	1	001	001	0,00	0,00	0,00	2.029.097,20	2.029.097,20
1450	01	0001	1	013	002	-1.027,55	0,00	-2.857,28	1.818.388,87	1.814.504,04
1025	18	0001	1	003	002	0,00	0,00	0,00	1.786.091,88	1.786.091,88
1203	05	0001	1	008	002	4.502,00	0,00	119.783,16	1.647.320,89	1.771.606,05

XVI LEGISLATURA – DISEGNI DI LEGGE E RELAZIONI - DOCUMENTI

Allegato B 4.3

RESIDUI TOTALI
Discordanze positive - capitoli/articoli - titoli - entrate finali

(valori in euro)

CAP	ART	CDR	TIT	Uni 1	Uni 2	Discordanze Da riscuotere competenza	Discordanze Da versare competenza	Discordanze Da riscuotere residui	Discordanze Da versare residui	Discordanze Residui totali
1216	01	0001	1	020	001	-110.489,42	1.721.908,64	-424.796,90	111.999,81	1.298.622,13
1007	09	0001	1	007	001	0,00	849.422,45	0,00	369.192,23	1.218.614,68
1005	01	0001	1	007	002	0,00	0,00	1.020.163,95	164.041,64	1.184.205,59
1228	01	0001	1	020	001	0,00	1.085.016,07	0,00	6.550,86	1.091.566,93
1250	01	0001	1	009	001	0,00	1.042,20	124.342,77	962.433,77	1.087.818,74
1410	01	0001	1	012	001	0,00	0,00	0,00	983.225,82	983.225,82
1048	01	0001	1	007	001	0,00	0,00	-128,60	956.817,29	956.688,69
1007	04	0001	1	007	001	0,00	645.217,01	0,00	243.090,59	888.307,60
1213	04	0001	1	020	001	0,00	460.869,36	0,00	184.874,24	645.743,60
1025	02	0001	1	003	001	0,00	0,00	0,00	632.257,37	632.257,37
1242	02	0001	1	009	002	0,00	658.814,53	26.196,83	-53.145,25	631.866,11
1003	05	0001	1	007	002	0,00	0,00	550.697,93	73.015,56	623.713,49
1030	04	0001	1	006	002	0,00	0,00	585.139,71	0,00	585.139,71
1257	01	0001	1	020	001	0,00	0,00	0,00	537.831,97	537.831,97
1216	02	0001	1	020	001	130.244,61	8.987,33	-1.400.462,52	1.791.421,35	530.190,77
1013	01	0001	1	007	002	13,81	193,43	523.657,39	791,75	524.656,38
1402	01	0001	1	013	001	0,00	0,00	-1.725,26	477.665,93	475.940,67
1030	02	0001	1	006	002	-145,97	145,97	467.417,38	-1.615,22	465.802,16
1026	08	0001	1	004	001	0,00	314,00	-46,29	460.255,63	460.523,34
1004	01	0001	1	007	002	0,00	0,00	474.898,16	-18.972,17	455.925,99
1025	19	0001	1	003	002	0,00	0,00	0,00	402.183,75	402.183,75
1411	02	0001	1	013	001	0,00	0,00	-4.623,63	405.404,05	400.780,42
1249	01	0001	1	020	001	-480,66	341.386,82	0,00	4.287,19	345.193,35
1189	01	0001	1	004	001	0,00	0,00	0,00	303.045,00	303.045,00
1103	01	0001	1	007	001	0,00	0,00	296.940,00	0,00	296.940,00
1477	01	0001	1	020	001	271.312,27	0,00	0,00	0,00	271.312,27
1213	09	0001	1	020	001	0,00	0,00	0,00	263.708,76	263.708,76
1011	01	0001	1	007	002	13,81	612,00	254.647,32	-3.486,76	251.786,37
1023	23	0001	1	001	001	-971,50	4.652,24	-3.517,88	251.496,44	251.659,30
1600	01	0001	1	020	002	6.457,37	50.268,68	-43.759,22	189.302,48	202.269,31
1022	01	0001	1	007	002	0,00	0,00	72.157,83	127.127,88	199.285,71
1801	01	0001	1	010	001	0,00	0,00	175.570,50	0,00	175.570,50
1015	01	0001	1	007	002	0,00	0,00	174.375,82	0,00	174.375,82
1411	03	0001	1	013	001	0,00	0,00	-2.132,85	130.360,66	128.227,81
1023	25	0001	1	001	001	0,00	0,00	0,00	117.952,39	117.952,39
1801	02	0001	1	010	001	0,00	0,00	117.047,00	0,00	117.047,00
1026	03	0001	1	004	001	0,00	102.489,48	0,00	0,00	102.489,48
1025	03	0001	1	003	001	0,00	0,00	0,00	96.534,12	96.534,12
1197	01	0001	1	004	001	-28.381,90	32.125,19	-35.494,12	122.524,78	90.773,95
1025	05	0001	1	003	001	0,00	0,00	-311,16	88.529,16	88.218,00
1236	01	0001	1	020	001	0,00	20.853,14	-791,39	67.503,10	87.564,85
1412	01	0001	1	013	001	0,00	0,00	-24,79	81.878,00	81.853,21
1028	04	0001	1	005	001	0,00	158.378,37	0,00	-78.142,81	80.235,56
1238	01	0001	1	020	001	0,00	29.523,60	0,00	44.900,78	74.424,38
1419	01	0001	1	020	001	-15.202,58	86.736,64	-5.188,54	139,45	66.484,97
1227	01	0001	1	020	001	0,00	57.275,55	-7,80	8.090,64	65.358,39
1004	05	0001	1	007	002	0,00	0,00	53.341,51	-940,32	52.401,19

XVI LEGISLATURA – DISEGNI DI LEGGE E RELAZIONI - DOCUMENTI

Allegato B 4.3

RESIDUI TOTALI
Discordanze positive - capitoli/articoli - titoli - entrate finali

(valori in euro)

CAP	ART	CDR	TIT	Uni 1	Uni 2	Discordanze Da riscuotere competenza	Discordanze Da versare competenza	Discordanze Da riscuotere residui	Discordanze Da versare residui	Discordanze Residui totali
1205	02	0001	1	020	001	0,00	50.752,94	0,00	796,12	51.549,06
1242	03	0001	1	009	002	-1.481,16	1.535,26	2.952,45	48.261,34	51.267,89
1172	12	0001	1	006	002	0,00	0,00	-276,10	48.039,96	47.763,86
1419	02	0001	1	020	002	0,00	0,00	-27,36	43.405,12	43.377,76
1237	01	0001	1	020	002	0,00	42.781,27	-114,13	0,00	42.667,14
1203	07	0001	1	011	002	0,00	0,00	40.023,26	333,22	40.356,48
1301	01	0001	1	020	002	0,00	3.922,83	34.652,31	61,40	38.636,54
1403	01	0001	1	013	002	0,00	0,00	0,00	35.477,50	35.477,50
1023	21	0001	1	001	001	27.730,79	0,00	0,00	0,00	27.730,79
1026	04	0001	1	004	001	0,00	0,00	0,00	21.714,43	21.714,43
1029	05	0001	1	006	002	0,00	0,00	-77,36	21.676,27	21.598,91
1040	02	0001	1	006	001	0,00	0,00	0,00	21.051,60	21.051,60
1030	12	0001	1	006	002	0,00	0,00	0,00	18.985,97	18.985,97
1208	02	0001	1	020	002	0,00	0,00	0,00	18.453,99	18.453,99
1253	07	0001	1	009	002	0,00	553,98	-7.199,87	22.645,45	15.999,56
1051	03	0001	1	006	001	0,00	12.899,89	20,55	322,25	13.242,69
1028	02	0001	1	005	001	0,00	7.227,87	0,00	4.779,99	12.007,86
1023	15	0001	1	001	001	0,00	0,00	3.513,46	7.483,27	10.996,73
1030	09	0001	1	006	002	0,00	0,00	6.355,63	0,00	6.355,63
1409	02	0001	1	012	002	0,00	0,00	-12.694,64	18.709,18	6.014,54
1242	06	0001	1	009	002	0,00	6,20	0,00	4.549,67	4.555,87
1028	03	0001	1	005	001	0,00	1.059,28	0,00	3.400,59	4.459,87
1030	01	0001	1	006	001	0,00	0,00	2.825,48	1.136,21	3.961,69
1802	01	0001	1	010	001	0,00	4.012,10	-258,23	113,80	3.867,67
1040	01	0001	1	006	001	0,00	3.648,54	0,00	-537,72	3.110,82
1026	17	0001	1	004	001	0,00	1.413,09	0,00	1.673,48	3.086,57
1821	01	0001	1	010	001	0,00	0,00	0,00	2.854,60	2.854,60
1216	03	0001	1	020	001	0,00	1.188,69	-12,91	1.414,55	2.590,33
1471	02	0001	1	020	001	109,99	1.560,76	546,92	78,47	2.296,14
1238	02	0001	1	020	001	0,00	2.195,22	0,00	0,00	2.195,22
1806	01	0001	1	010	001	0,00	0,00	77,16	1.964,20	2.041,36
1025	11	0001	1	003	001	0,00	0,00	0,00	1.733,31	1.733,31
1172	11	0001	1	006	002	0,00	0,00	0,00	1.599,43	1.599,43
1197	02	0001	1	004	001	-3.746,35	5.854,59	-7.432,84	6.771,32	1.446,72
1101	01	0001	1	007	002	0,00	0,00	1.932,66	-503,72	1.428,94
1423	01	0001	1	013	001	0,00	0,00	1.110,13	109,42	1.219,55
1242	05	0001	1	009	002	0,00	4.157,36	0,00	-2.998,79	1.158,57
1040	03	0001	1	006	001	0,00	0,00	0,00	1.123,40	1.123,40
1025	10	0001	1	003	001	0,00	0,00	0,00	1.111,06	1.111,06
1051	01	0001	1	006	001	0,00	0,00	0,00	1.093,80	1.093,80
1033	04	0001	1	004	001	0,00	0,00	0,00	1.032,39	1.032,39
1213	02	0001	1	020	001	0,00	0,00	0,00	946,86	946,86
1003	06	0001	1	007	002	0,00	0,00	0,00	880,65	880,65
1177	01	0001	1	004	001	0,00	0,00	0,00	679,22	679,22
1203	08	0001	1	008	002	0,00	0,00	0,00	464,23	464,23
1023	26	0001	1	001	001	0,00	0,00	0,00	434,36	434,36
1023	27	0001	1	001	001	0,00	0,00	0,00	433,33	433,33

XVI LEGISLATURA – DISEGNI DI LEGGE E RELAZIONI - DOCUMENTI

Allegato B 4.3

RESIDUI TOTALI
Discordanze positive - capitoli/articoli - titoli - entrate finali

(valori in euro)

CAP	ART	CDR	TIT	Uni 1	Uni 2	Discordanze Da riscuotere competenza	Discordanze Da versare competenza	Discordanze Da riscuotere residui	Discordanze Da versare residui	Discordanze Residui totali
1253	05	0001	1	009	002	0,00	1.852,45	-92,37	-1.350,77	409,31
1999	01	0001	1	010	002	0,00	310,98	0,00	0,00	310,98
1255	01	0001	1	020	001	0,00	307,28	0,00	0,00	307,28
1148	01	0001	1	007	001	-219,00	528,57	0,00	-2,97	306,60
1026	26	0001	1	004	001	0,00	116,60	0,00	121,65	238,25
1031	02	0001	1	004	001	0,00	0,00	0,00	207,26	207,26
1225	01	0001	1	020	001	0,00	173,54	0,00	0,00	173,54
1023	12	0001	1	001	001	0,00	0,00	18,59	142,77	161,36
1459	02	0001	1	013	001	0,00	4,23	0,00	121,81	126,04
1029	01	0001	1	006	001	0,00	0,00	45,96	60,39	106,35
1452	01	0001	1	013	002	0,00	0,00	0,00	57,13	57,13
1029	06	0001	1	006	002	0,00	0,00	0,00	55,35	55,35
1170	04	0001	1	006	002	0,00	0,00	54,09	0,00	54,09
1170	03	0001	1	006	002	0,00	0,00	0,00	24,79	24,79
1030	05	0001	1	006	001	0,00	0,00	0,00	16,01	16,01
1459	03	0001	1	013	002	0,00	0,00	0,00	10,96	10,96
1029	03	0001	1	006	001	0,00	0,00	0,00	2,89	2,89
TOTALE TITOLO I										5.254.394.967,60

CAP	ART	CDR	TIT	Uni 1	Uni 2	Discordanze Da riscuotere competenza	Discordanze Da versare competenza	Discordanze Da riscuotere residui	Discordanze Da versare residui	Discordanze Residui totali
3331	01	0006	2		004	1.704.461.664,62	0,00	0,00	0,00	1.704.461.664,62
3342	12	0006	2		004	0,00	663.623.942,93	0,00	69.568.141,15	733.192.084,08
3592	14	0008	2		009	0,00	353.387.474,59	462,12	368.047,09	353.755.983,80
3410	01	0042	2		009	0,00	44.356.170,03	0,00	3.967.741,13	48.323.911,16
2302	01	0001	2		017	-1.396.869,41	19.678.146,88	-6.563.538,18	34.487.780,87	46.205.520,16
2647	01	0009	2		008	0,00	39.601.753,16	0,00	0,00	39.601.753,16
3773	01	0016	2		009	29.185.900,00	0,00	2.839.380,50	0,00	32.025.280,50
2612	04	0001	2		020	-2.210,61	26.238.326,35	-1.004,14	330.073,40	26.565.185,00
3631	01	0001	2		011	0,00	675,64	0,00	23.139.592,24	23.140.267,88
3570	01	0019	2		009	0,00	38.174,57	16.223.343,61	35,47	16.261.553,65
2054	01	0001	2		011	-374,76	15.388.510,60	-1.172,56	82.388,36	15.469.351,64
2065	02	0061	2		034	0,00	207,45	267.922,02	12.871.787,51	13.139.916,98
3666	04	0055	2		014	-233.636,29	9.307.052,41	-332.371,41	157.282,46	8.898.327,17
3342	15	0006	2		004	-88.106,62	40.195,31	-2.290.629,41	9.999.045,25	7.660.504,53
3320	01	0001	2		009	0,00	529.267,82	6.580,00	7.015.336,42	7.551.184,24
3585	01	0022	2		009	0,00	6.655.097,87	0,00	309.874,14	6.964.972,01
2309	01	0001	2		017	-1,00	4.225.613,06	-1.400,64	1.879.689,54	6.103.900,96
2439	07	0016	2		014	0,00	5.535.728,32	-16,78	6.685,63	5.542.397,17
3778	01	0015	2		009	3.129.561,22	0,00	2.046.641,51	0,00	5.176.202,73
3328	01	0006	2		004	0,00	4.677.033,68	0,00	0,00	4.677.033,68
3302	01	0001	2		009	-123.431,80	5.182.667,20	-632.277,57	86.749,13	4.513.706,96
3518	19	0006	2		004	-15.476,50	4.046.985,05	-60.030,41	43.782,84	4.015.260,98
3586	01	0022	2		009	0,00	0,00	410.641,86	3.262.189,75	3.672.831,61
3530	01	0010	2		014	-35,44	3.402.995,24	-642,12	19.649,90	3.421.967,58
3592	19	0009	2		039	0,00	3.348.370,38	0,00	0,00	3.348.370,38

XVI LEGISLATURA – DISEGNI DI LEGGE E RELAZIONI - DOCUMENTI

Allegato B 4.3

RESIDUI TOTALI
Discordanze positive - capitoli/articoli - titoli - entrate finali

(valori in euro)

CAP	ART	CDR	TIT	Uni 1	Uni 2	Discordanze Da riscuotere competenza	Discordanze Da versare competenza	Discordanze Da riscuotere residui	Discordanze Da versare residui	Discordanze Residui totali
3319	01	0001	2		009	0,00	2.596.314,92	0,00	556.479,93	3.152.794,85
3592	22	0008	2		009	0,00	3.070.694,74	0,00	0,00	3.070.694,74
3210	11	0001	2		017	-526.792,99	506.164,20	-85.031,05	3.003.996,29	2.898.336,45
2650	01	0001	2		017	0,00	4.998.070,02	-2.674.559,02	502.201,86	2.825.712,86
3210	04	0001	2		017	-200.208,50	0,00	2.410.023,29	-197.892,32	2.011.922,47
3301	01	0001	2		011	0,00	1.893.781,81	-33,31	30.403,58	1.924.152,08
3571	01	0021	2		009	329.717,00	0,00	1.591.549,00	0,00	1.921.266,00
3597	01	0008	2		060	0,00	1.779.458,33	0,00	0,00	1.779.458,33
3210	02	0001	2		017	-252,85	368.051,88	-139.708,24	1.442.225,11	1.670.315,90
3592	03	0008	2		009	-546.805,83	530.989,39	-223.124,28	1.836.999,63	1.598.058,91
2009	01	0001	2		011	-0,27	1.467.523,23	20.910,04	4.389,87	1.492.822,87
2567	01	0060	2		014	-247.197,11	1.934.799,67	-499.958,93	31.089,56	1.218.733,19
2601	01	0001	2		020	-2.085,72	820.334,96	-4.045,77	280.804,94	1.095.008,41
2065	01	0061	2		034	275.116,98	9.836,40	778.072,56	2.724,81	1.065.750,75
3563	05	0019	2		033	17.466,58	985.418,62	0,00	0,00	1.002.885,20
2569	03	0027	2		036	0,00	975.965,88	13.376,95	1.724,00	991.066,83
2324	01	0001	2		019	-1,18	943.155,80	-78,40	16.654,07	959.730,29
2608	01	0001	2		020	0,00	903.781,01	-22.152,85	6.141,93	887.770,09
2468	02	0062	2		009	0,00	0,00	874.503,64	42,78	874.546,42
3670	01	0028	2		009	-4.499,05	842.072,22	-10.017,48	6.790,20	834.345,89
3583	01	0022	2		009	0,00	679.853,58	0,00	18.933,08	698.786,66
2440	01	0015	2		009	0,00	527.325,00	0,00	75.134,50	602.459,50
2569	08	0027	2		036	0,00	0,00	0,00	556.275,12	556.275,12
2329	01	0001	2		009	-75.618,03	51.322,36	-94.703,52	581.921,51	462.922,32
3588	01	0022	2		038	0,00	0,00	462.315,74	0,00	462.315,74
2612	08	0001	2		020	-9.947,93	450.271,27	0,00	1.975,30	442.298,64
2612	03	0001	2		020	0,00	388.773,96	-495,80	7.861,13	396.139,29
3458	01	0006	2		004	0,00	611,07	0,00	394.123,29	394.734,36
3310	01	0001	2		009	0,00	0,00	0,00	390.021,67	390.021,67
3518	01	0006	2		004	-13.288,75	224.532,48	22.780,70	110.777,42	344.801,85
2101	01	0010	2		025	0,00	332.136,11	0,00	3.966,10	336.102,21
3592	01	0008	2		009	0,00	320.241,77	0,00	0,00	320.241,77
2569	02	0027	2		036	-913,73	913,73	-1.232,52	315.587,05	314.354,53
3600	01	0029	2		009	0,00	0,00	-11.559,98	299.318,73	287.758,75
2604	01	0001	2		020	0,00	202.893,52	-20,49	84.539,15	287.412,18
3221	01	0006	2		003	-600,14	37.305,12	-2.391,77	248.907,48	283.220,69
2584	01	0030	2		048	189.602,15	0,00	281,95	69.293,19	259.177,29
2612	02	0001	2		020	-11.390,51	255.162,43	-607,97	15.371,92	258.535,87
2360	01	0006	2		004	-3.988,47	4.202,40	253.072,93	0,00	253.286,86
3590	01	0022	2		009	-4.159,56	98.405,45	0,00	149.559,47	243.805,36
2465	01	0019	2		014	0,00	0,00	242.738,23	0,00	242.738,23
2569	15	0027	2		036	0,00	234.726,89	0,00	572,18	235.299,07
2569	01	0027	2		036	0,00	20.494,74	89.497,80	118.701,54	228.694,08
3610	01	0008	2		009	0,00	211.817,91	0,00	0,00	211.817,91
3592	16	0008	2		009	0,00	207.755,55	0,00	0,00	207.755,55
2476	01	0022	2		009	0,00	187.583,00	6,36	15.437,32	203.026,68
2576	01	0053	2		009	0,00	0,00	202.476,00	0,00	202.476,00

XVI LEGISLATURA – DISEGNI DI LEGGE E RELAZIONI - DOCUMENTI

Allegato B 4.3

RESIDUI TOTALI
Discordanze positive - capitoli/articoli - titoli - entrate finali

(valori in euro)

CAP	ART	CDR	TIT	Uni 1	Uni 2	Discordanze Da riscuotere competenza	Discordanze Da versare competenza	Discordanze Da riscuotere residui	Discordanze Da versare residui	Discordanze Residui totali
3312	02	0001	2		017	0,00	0,00	-263,51	193.474,45	193.210,94
2573	04	0028	2		014	0,00	184.804,73	0,00	0,00	184.804,73
3320	02	0001	2		009	0,00	108.150,00	0,00	64.701,73	172.851,73
2602	01	0001	2		020	0,00	165.688,85	0,00	0,00	165.688,85
2101	02	0010	2		014	-312,40	0,00	-19.991,58	171.182,71	150.878,73
3313	05	0001	2		017	3.770,53	169.106,59	-1.101,77	-26.440,98	145.334,37
3592	10	0008	2		009	0,00	143.655,00	0,00	955,09	144.610,09
2303	01	0001	2		017	0,00	146.447,58	-252,04	-1.976,42	144.219,12
3310	02	0001	2		009	0,00	0,00	0,00	129.475,68	129.475,68
2370	01	0006	2		014	-5.932,64	153.740,02	-25.223,77	6.825,82	129.409,43
2331	01	0008	2		044	0,00	122.111,68	0,00	1.826,24	123.937,92
3415	02	0029	2		009	0,00	552,61	93.281,14	27.615,73	121.449,48
2351	01	0006	2		014	86.352,37	30.443,13	0,00	1.193,80	117.989,30
3373	01	0022	2		009	0,00	116.155,21	0,00	0,00	116.155,21
2306	01	0001	2		017	0,00	126.674,85	-8,16	-14.906,77	111.759,92
2463	01	0021	2		009	0,00	0,00	109.805,48	0,00	109.805,48
3793	01	0022	2		009	0,00	109.554,20	0,00	0,00	109.554,20
2357	01	0001	2		019	-32,34	32,34	1.875,66	106.918,54	108.794,20
3560	01	0015	2		009	-8.045,68	145.436,53	-32.329,35	402,06	105.463,56
3979	01	0001	2		024	0,00	0,00	0,00	105.396,99	105.396,99
2612	09	0001	2		020	0,00	103.266,43	0,00	0,00	103.266,43
3314	01	0001	2		017	595,44	73.038,64	-37.785,76	65.699,98	101.548,30
3471	01	0006	2		004	-10.474,83	10.474,83	101.427,40	0,00	101.427,40
3319	05	0001	2		009	0,00	94.190,05	0,00	0,00	94.190,05
3319	03	0001	2		009	0,00	91.331,75	0,00	0,00	91.331,75
2225	01	0023	2		044	0,00	83.935,56	44,31	4.321,93	88.301,80
3312	06	0001	2		017	-7.422,96	7.422,96	-43.932,38	130.928,92	86.996,54
2569	11	0027	2		036	0,00	84.876,21	0,00	0,00	84.876,21
2462	01	0020	2		037	0,00	81.692,90	0,00	1.625,88	83.318,78
3580	01	0021	2		009	-2.858,93	85.442,56	-7,48	368,24	82.944,39
3412	01	0044	2		009	0,00	0,00	0,00	80.975,52	80.975,52
3319	06	0001	2		009	0,00	78.198,39	0,00	1.460,44	79.658,83
2612	01	0001	2		020	0,00	75.016,09	-4.003,18	3.260,03	74.272,94
3712	01	0001	2		017	0,00	6.609,84	0,00	62.660,00	69.269,84
3694	05	0006	2		004	0,00	66.712,33	0,00	0,00	66.712,33
3629	01	0023	2		009	0,00	806,79	-3.644,21	67.417,39	64.579,97
3573	01	0021	2		008	0,00	0,00	60.005,87	0,00	60.005,87
2474	01	0022	2		014	0,00	55.189,16	0,00	143,91	55.333,07
3616	02	0052	2		009	0,00	0,00	0,00	49.771,46	49.771,46
2468	03	0062	2		014	-377,95	58.708,12	-9.280,46	212,60	49.262,31
3414	01	0022	2		009	0,00	34.450,00	9.633,60	3.873,42	47.957,02
3415	01	0029	2		009	0,00	29.149,12	18.780,83	0,00	47.929,95
3418	01	0023	2		009	0,00	0,00	0,00	47.285,88	47.285,88
2003	01	0001	2		011	0,00	46.929,09	-258,23	98,80	46.769,66
3757	01	0006	2		004	0,00	601,76	45.356,28	0,00	45.958,04
3412	02	0044	2		009	0,00	0,00	0,00	41.013,77	41.013,77
2015	01	0001	2		011	-0,50	39.414,35	0,00	80,76	39.494,61

XVI LEGISLATURA – DISEGNI DI LEGGE E RELAZIONI - DOCUMENTI

Allegato B 4.3

RESIDUI TOTALI
Discordanze positive - capitoli/articoli - titoli - entrate finali

(valori in euro)

CAP	ART	CDR	TIT	Uni 1	Uni 2	Discordanze Da riscuotere competenza	Discordanze Da versare competenza	Discordanze Da riscuotere residui	Discordanze Da versare residui	Discordanze Residui totali
2607	01	0001	2		020	0,00	37.816,21	0,00	0,00	37.816,21
3524	01	0006	2		004	0,00	36.466,58	-141,76	80,00	36.404,82
2311	01	0001	2		011	0,00	31.125,61	0,00	4.538,07	35.663,68
3616	04	0023	2		009	0,00	34.820,14	0,00	0,00	34.820,14
3414	02	0022	2		009	0,00	30.438,92	1.114,48	3.186,53	34.739,93
2616	02	0001	2		020	0,00	33.388,01	0,00	134,46	33.522,47
2456	01	0060	2		032	0,00	0,00	32.514,54	154,05	32.668,59
3313	04	0001	2		017	0,00	216,52	-9.600,63	39.623,56	30.239,45
3402	02	0040	2		009	0,00	0,00	24.056,08	5.396,03	29.452,11
2170	01	0019	2		035	0,00	0,00	27.418,37	1.310,66	28.729,03
2181	01	0021	2		008	355,76	3.839,14	23.581,70	0,00	27.776,60
2475	01	0022	2		009	0,00	0,00	23.580,53	3.982,81	27.563,34
3974	01	0001	2		024	-7.236,52	7.236,52	0,00	27.304,76	27.304,76
3467	01	0006	2		004	0,00	26.398,52	0,00	565,69	26.964,21
2459	01	0060	2		032	0,00	0,00	24.862,54	0,00	24.862,54
2569	09	0027	2		014	-13.515,70	0,00	-35.414,05	73.515,44	24.585,69
2165	01	0060	2		032	0,00	0,00	0,00	24.566,21	24.566,21
2010	01	0001	2		018	0,00	23.911,40	0,00	621,82	24.533,22
2612	06	0001	2		020	0,00	24.318,46	0,00	0,00	24.318,46
3785	01	0060	2		009	0,00	24.154,25	0,00	0,00	24.154,25
2614	01	0001	2		020	0,00	23.375,89	0,00	117,75	23.493,64
2005	01	0001	2		011	0,00	4.257,38	0,00	18.879,72	23.137,10
2653	01	0006	2		003	0,00	20.209,62	0,00	0,00	20.209,62
3322	02	0001	2		009	0,00	20.144,36	0,00	0,00	20.144,36
3307	01	0001	2		011	1.839,38	0,00	0,00	18.165,63	20.005,01
2569	14	0054	2		009	0,00	3.283,90	534,46	15.480,05	19.298,41
3666	03	0055	2		009	0,00	0,00	1.747,12	17.539,97	19.287,09
2609	01	0001	2		020	0,00	18.334,25	0,00	779,41	19.113,66
2315	01	0001	2		017	-530,36	19.303,41	0,00	117,10	18.890,15
3592	15	0008	2		009	-9.311,11	0,00	-34.280,36	60.901,47	17.310,00
3592	04	0009	2		039	0,00	0,00	0,00	16.410,49	16.410,49
2065	03	0061	2		034	0,00	0,00	0,00	15.446,35	15.446,35
3680	01	0030	2		008	-1.943,59	18.129,61	-1.581,30	673,80	15.278,52
2584	03	0031	2		047	2.226,91	260,39	9.791,57	1.268,73	13.547,60
2001	01	0001	2		011	0,00	12.260,37	-4,00	1.179,50	13.435,87
3566	01	0060	2		009	0,00	0,00	13.106,48	0,00	13.106,48
3455	02	0006	2		004	-575,49	575,49	0,00	13.072,23	13.072,23
2376	01	0028	2		014	-66,00	1.920,29	-445,45	11.414,11	12.822,95
2569	10	0027	2		036	0,00	11.143,19	1.070,47	530,50	12.744,16
3319	07	0001	2		009	0,00	11.868,30	0,00	0,00	11.868,30
3375	01	0006	2		004	0,00	11.792,10	0,00	0,00	11.792,10
2314	01	0001	2		011	0,00	11.739,42	0,00	0,00	11.739,42
2523	01	0049	2		044	0,00	10.859,66	0,00	348,90	11.208,56
3592	13	0008	2		039	0,00	10.165,00	0,00	0,00	10.165,00
2008	01	0001	2		017	0,00	9.743,87	0,00	0,00	9.743,87
3615	01	0023	2		044	0,00	0,00	0,00	9.553,16	9.553,16
2307	01	0001	2		017	0,00	13.901,20	-33,58	-4.336,02	9.531,60

XVI LEGISLATURA – DISEGNI DI LEGGE E RELAZIONI - DOCUMENTI

Allegato B 4.3

RESIDUI TOTALI
Discordanze positive - capitoli/articoli - titoli - entrate finali

(valori in euro)

CAP	ART	CDR	TIT	Uni 1	Uni 2	Discordanze Da riscuotere competenza	Discordanze Da versare competenza	Discordanze Da riscuotere residui	Discordanze Da versare residui	Discordanze Residui totali
3616	07	0023	2		009	0,00	5.665,96	0,00	3.502,05	9.168,01
3701	01	0001	2		009	0,00	8.076,65	0,00	0,00	8.076,65
3319	08	0001	2		009	0,00	7.867,80	0,00	0,00	7.867,80
3402	01	0040	2		009	0,00	7.600,00	226,24	0,00	7.826,24
2056	01	0006	2		011	0,00	7.754,97	0,00	8,42	7.763,39
2055	01	0006	2		011	0,00	7.608,26	0,00	0,00	7.608,26
2162	02	0061	2		033	0,00	0,00	7.480,49	0,00	7.480,49
2439	13	0016	2		014	0,00	7.430,37	0,00	0,00	7.430,37
2468	04	0060	2		009	0,00	0,00	7.222,61	0,00	7.222,61
3616	06	0052	2		009	0,00	2.930,91	0,00	4.247,88	7.178,79
2522	01	0049	2		044	0,00	7.103,00	0,00	0,00	7.103,00
3210	13	0001	2		017	0,00	0,00	7.975,26	-1.118,13	6.857,13
2619	01	0001	2		020	0,00	0,00	0,00	6.399,13	6.399,13
3665	01	0044	2		009	-240,19	0,00	-7,18	6.469,93	6.222,56
2377	01	0006	2		004	-210,00	210,00	5.972,33	0,00	5.972,33
3411	02	0026	2		009	0,00	0,00	5.671,15	0,00	5.671,15
2616	01	0001	2		020	0,00	7.231,69	-7.342,06	5.406,54	5.296,17
3305	01	0001	2		009	2.584,19	0,00	0,00	2.659,67	5.243,86
3695	03	0006	2		004	0,00	0,00	5.164,00	0,00	5.164,00
2202	01	0009	2		009	0,00	5.000,00	0,00	0,00	5.000,00
2439	04	0016	2		014	0,00	4.710,89	-173,87	106,11	4.643,13
2468	06	0060	2		009	0,00	0,00	4.521,94	0,00	4.521,94
2617	01	0001	2		020	0,00	4.192,30	0,00	0,00	4.192,30
2569	07	0027	2		036	0,00	0,00	4.147,41	0,00	4.147,41
2318	01	0001	2		018	0,00	0,00	0,00	4.124,60	4.124,60
3317	01	0054	2		009	0,00	3.989,81	0,00	0,00	3.989,81
3758	01	0006	2		004	0,00	0,00	0,00	3.615,20	3.615,20
2569	13	0054	2		014	0,00	3.336,58	0,00	0,00	3.336,58
2230	06	0023	2		044	0,00	2.523,27	285,00	519,67	3.327,94
3440	01	0026	2		009	3.056,91	0,00	0,00	0,00	3.056,91
2573	01	0028	2		043	0,00	2.981,18	0,00	0,00	2.981,18
3270	01	0006	2		003	0,00	2.969,16	0,00	0,00	2.969,16
3666	02	0055	2		009	0,00	0,00	0,00	2.911,45	2.911,45
3342	02	0006	2		004	0,00	0,00	0,00	2.909,66	2.909,66
3444	01	0029	2		009	0,00	0,00	0,00	2.871,66	2.871,66
3342	10	0006	2		004	-138,48	138,48	0,00	2.810,30	2.810,30
2230	12	0023	2		044	0,00	2.784,00	0,00	0,00	2.784,00
2569	05	0053	2		009	0,00	0,00	0,00	2.731,49	2.731,49
2569	06	0027	2		036	-2.150,43	2.132,73	-55,81	2.774,77	2.701,26
3708	01	0001	2		009	0,00	2.575,52	0,00	18,28	2.593,80
3663	01	0026	2		009	0,00	2.577,94	0,00	0,00	2.577,94
3413	02	0045	2		009	0,00	0,00	2.567,37	0,00	2.567,37
2316	01	0001	2		009	0,00	0,00	0,00	2.380,51	2.380,51
3342	05	0006	2		004	0,00	0,00	0,00	2.328,66	2.328,66
3674	01	0028	2		009	0,00	2.301,60	0,00	0,00	2.301,60
3518	09	0006	2		004	0,00	0,00	981,27	1.251,79	2.233,06
3322	01	0001	2		009	0,00	52,54	0,00	2.073,42	2.125,96

XVI LEGISLATURA – DISEGNI DI LEGGE E RELAZIONI - DOCUMENTI

Allegato B 4.3

RESIDUI TOTALI
Discordanze positive - capitoli/articoli - titoli - entrate finali

(valori in euro)

CAP	ART	CDR	TIT	Uni 1	Uni 2	Discordanze Da riscuotere competenza	Discordanze Da versare competenza	Discordanze Da riscuotere residui	Discordanze Da versare residui	Discordanze Residui totali
2612	07	0001	2		020	0,00	2.063,53	0,00	0,00	2.063,53
3443	01	0022	2		009	0,00	1.982,50	0,00	0,00	1.982,50
2454	06	0019	2		009	0,00	0,00	0,00	1.937,66	1.937,66
2961	04	0006	2		003	0,00	1.890,41	0,00	0,00	1.890,41
2603	02	0001	2		020	0,00	1.879,86	0,00	0,00	1.879,86
2612	05	0001	2		020	0,00	1.875,72	0,00	0,00	1.875,72
2454	07	0019	2		035	0,00	1.852,84	5,60	0,00	1.858,44
2386	01	0006	2		014	0,00	2.263,52	-499,66	0,00	1.763,86
2332	01	0001	2		009	0,00	88,07	0,00	1.632,64	1.720,71
2611	01	0001	2		020	0,00	1.651,78	0,00	0,00	1.651,78
2385	01	0006	2		004	5,00	16,50	1.600,95	0,00	1.622,45
3431	01	0006	2		004	0,00	1.595,10	0,00	0,00	1.595,10
2608	02	0001	2		020	0,00	1.507,49	0,00	0,00	1.507,49
2609	02	0001	2		020	0,00	0,00	0,00	1.429,58	1.429,58
2961	03	0006	2		003	0,00	1.420,26	0,00	0,00	1.420,26
2321	01	0001	2		018	0,00	0,00	1.411,49	0,00	1.411,49
3413	01	0045	2		009	0,00	0,00	1.353,13	0,00	1.353,13
3591	01	0022	2		009	0,00	0,00	1.173,56	154,94	1.328,50
3582	01	0022	2		009	0,00	0,00	0,00	1.229,10	1.229,10
3397	01	0006	2		004	0,00	1.222,21	0,00	0,00	1.222,21
3352	01	0006	2		004	0,00	0,00	1.217,83	0,00	1.217,83
2468	10	0060	2		009	0,00	0,00	0,00	1.038,59	1.038,59
2525	01	0049	2		044	0,00	0,00	0,00	956,32	956,32
2603	01	0001	2		020	0,00	921,22	0,00	0,00	921,22
3481	01	0001	2		019	0,00	881,79	0,00	0,00	881,79
3712	02	0001	2		014	0,00	0,00	0,00	849,16	849,16
3418	02	0023	2		009	0,00	0,00	0,00	748,02	748,02
3319	02	0001	2		009	0,00	678,22	0,00	15,22	693,44
3592	12	0008	2		009	0,00	0,00	0,00	680,80	680,80
2584	04	0030	2		048	0,00	611,43	0,00	0,00	611,43
3657	01	0060	2		008	0,00	0,00	581,76	0,00	581,76
2384	01	0006	2		014	0,00	511,00	51,33	3,50	565,83
3303	01	0001	2		011	0,00	368,55	0,00	175,69	544,24
2468	01	0060	2		009	0,00	371,10	0,00	120,91	492,01
3703	01	0001	2		017	-27,58	0,00	-250,92	743,10	464,60
3306	01	0001	2		008	0,00	455,14	0,00	0,00	455,14
2369	01	0001	2		017	55,89	0,00	0,00	397,44	453,33
2366	01	0006	2		004	0,00	403,00	0,00	2,58	405,58
3617	01	0052	2		045	0,00	0,00	0,00	404,91	404,91
2524	01	0049	2		044	0,00	392,11	0,00	0,00	392,11
2523	02	0049	2		044	0,00	0,00	-122,01	505,21	383,20
2595	01	0034	2		009	0,00	0,00	0,00	379,79	379,79
2453	01	0019	2		034	0,00	0,00	0,00	351,49	351,49
2375	01	0006	2		004	0,00	0,00	0,00	321,30	321,30
2328	01	0001	2		011	0,00	0,00	320,91	0,00	320,91
3711	01	0001	2		017	0,00	0,00	0,00	317,61	317,61
3592	21	0008	2		009	0,00	311,20	0,00	0,00	311,20

XVI LEGISLATURA – DISEGNI DI LEGGE E RELAZIONI - DOCUMENTI

Allegato B 4.3

RESIDUI TOTALI
Discordanze positive - capitoli/articoli - titoli - entrate finali

(valori in euro)

CAP	ART	CDR	TIT	Uni 1	Uni 2	Discordanze Da riscuotere competenza	Discordanze Da versare competenza	Discordanze Da riscuotere residui	Discordanze Da versare residui	Discordanze Residui totali
3567	01	0061	2		009	0,00	310,06	0,00	0,00	310,06
2524	02	0023	2		044	0,00	0,00	0,00	309,00	309,00
2468	09	0060	2		009	0,00	8,78	300,00	0,00	308,78
3464	01	0006	2		004	0,00	250,43	0,00	0,00	250,43
3222	01	0006	2		003	0,00	233,82	0,00	0,00	233,82
3411	01	0026	2		009	0,00	0,00	232,42	0,00	232,42
2468	05	0060	2		009	0,00	200,00	16,00	0,00	216,00
3563	02	0019	2		009	0,00	0,00	205,29	0,00	205,29
3602	01	0006	2		004	0,00	190,64	0,00	0,00	190,64
3318	01	0001	2		009	0,00	139,72	0,00	0,00	139,72
3518	16	0006	2		004	0,00	128,89	0,00	0,00	128,89
3408	03	0036	2		009	0,00	82,64	38,38	0,00	121,02
2383	01	0006	2		004	0,00	0,00	113,56	0,00	113,56
2230	01	0023	2		044	0,00	111,37	0,00	0,00	111,37
3342	14	0006	2		004	104,80	0,00	0,00	0,00	104,80
3707	01	0001	2		009	0,00	0,00	0,00	103,92	103,92
3595	01	0008	2		042	0,00	0,00	0,00	88,36	88,36
2052	01	0006	2		004	0,00	0,00	78,50	0,00	78,50
3598	01	0008	2		042	0,00	77,47	0,00	0,00	77,47
3545	01	0006	2		004	0,00	0,00	66,00	0,00	66,00
2007	01	0001	2		017	0,00	61,67	0,00	0,00	61,67
3697	01	0023	2		046	0,00	0,00	0,00	60,96	60,96
3712	03	0001	2		014	0,00	60,65	0,00	0,00	60,65
3518	29	0006	2		004	0,00	52,59	0,00	0,00	52,59
2594	01	0034	2		049	0,00	0,00	50,00	0,00	50,00
3616	05	0052	2		009	0,00	0,00	0,00	48,02	48,02
3419	02	0030	2		009	0,00	47,23	0,00	0,00	47,23
3970	02	0001	2		024	0,00	0,00	0,00	46,30	46,30
3419	01	0030	2		009	0,00	31,41	0,00	0,00	31,41
3319	04	0001	2		009	0,00	13,49	0,00	0,00	13,49
2334	01	0001	2		017	0,00	13,21	0,00	0,00	13,21
3579	01	0006	2		004	0,00	0,00	0,00	12,78	12,78
3618	01	0049	2		045	0,00	0,00	0,00	10,10	10,10
2053	01	0001	2		011	0,00	0,00	0,00	9,72	9,72
2164	01	0019	2		033	0,00	0,00	0,00	4,92	4,92
3664	01	0026	2		009	0,00	0,00	4,90	0,00	4,90
3759	01	0006	2		004	0,00	1,93	0,00	0,00	1,93
3469	01	0006	2		004	0,00	1,61	0,00	0,00	1,61
2378	01	0026	2		009	0,00	0,00	0,00	1,55	1,55

XVI LEGISLATURA – DISEGNI DI LEGGE E RELAZIONI - DOCUMENTI

Allegato B 4.3

RESIDUI TOTALI**Discordanze positive - capitoli/articoli - titoli - entrate finali***(valori in euro)*

CAP	ART	CDR	TIT	Uni 1	Uni 2	Discordanze Da riscuotere competenza	Discordanze Da versare competenza	Discordanze Da riscuotere residui	Discordanze Da versare residui	Discordanze Residui totali
3316	01	0001	2		017	0,00	0,00	0,00	0,66	0,66
3662	01	0026	2		009	0,45	0,00	0,00	0,00	0,45
3310	05	0001	2		009	0,00	0,00	0,00	0,44	0,44
2004	01	0001	2		018	0,00	0,00	0,38	0,00	0,38
TOTALE TITOLO II										3.171.941.946,63

CAP	ART	CDR	TIT	Uni 1	Uni 2	Discordanze Da riscuotere competenza	Discordanze Da versare competenza	Discordanze Da riscuotere residui	Discordanze Da versare residui	Discordanze Residui totali
4011	01	0001	3	999	023	0,00	66.460,79	0,00	6.351.463,34	6.417.924,13
4003	01	0001	3	999	023	0,00	1.415.187,38	0,00	3.662.832,67	5.078.020,05
4010	01	0001	3	999	023	0,00	352,76	0,00	4.146.728,80	4.147.081,56
4055	01	0006	3	999	015	3,10	801,82	0,00	237.796,57	238.601,49
4726	01	0008	3	999	005	0,00	0,00	0,00	158.901,93	158.901,93
4854	01	0006	3	999	005	0,00	42.821,63	0,00	0,00	42.821,63
4570	01	0006	3	999	005	1.742,38	0,00	26.934,71	0,00	28.677,09
4004	01	0001	3	999	023	0,00	16.035,89	0,00	0,00	16.035,89
4567	01	0006	3	999	005	0,00	0,00	0,00	7.506,03	7.506,03
4057	01	0006	3	999	023	0,00	5.967,12	0,00	0,00	5.967,12
4850	01	0006	3	999	005	0,00	4.305,87	0,00	93,80	4.399,67
4555	01	0006	3	999	005	0,00	70,12	0,00	2.858,65	2.928,77
4012	01	0001	3	999	023	0,00	1.201,79	0,00	0,00	1.201,79
4005	01	0001	3	999	023	0,00	608,49	0,00	0,00	608,49
4565	01	0006	3	999	005	0,00	0,00	0,00	67,66	67,66
TOTALE TITOLO III										16.150.743,30

ENTRATE FINALI										8.442.487.657,53
-----------------------	--	--	--	--	--	--	--	--	--	-------------------------

ALLEGATO B5

- da riscuotere residui -

XVI LEGISLATURA – DISEGNI DI LEGGE E RELAZIONI - DOCUMENTI

Allegato B 5.1

**Discordanze Rendiconto/Conti periodici riassuntivi
DA RISCOUTERE COMPETENZA
per segno - capitoli/articoli - titoli - entrate finali**

(valori in euro)

CAP	ART	CDR	TIT	Uni 1	Uni 2	Discordanze Da riscuotere competenza	Discordanze Da versare competenza	Discordanze Da riscuotere residui	Discordanze Da versare residui
1024	01	0001	1	002	002	-68.422.844,46	0,00	-14.502.070.222,10	-10.830.474,46
1203	04	0001	1	008	002	-49.656.891,73	2.699.910,78	-82.757.469.628,36	-236.510,98
1023	01	0001	1	001	002	-29.016.687,75	3.994.213,43	-24.422.209.873,59	-74.609.252,79
1182	01	0001	1	004	001	-20.448.323,71	-272.984,47	-4.461.571,62	-37.824.024,96
1411	01	0001	1	013	001	-5.682.830,57	58.577.310,28	77.423.040,11	1.053.132,49
1441	01	0001	1	020	001	-1.658.995,77	-82.393,48	-426.697,56	0,00
1200	01	0001	1	007	002	-1.525.503,22	952.148,65	-5.218.697,77	81.758.916,40
1034	03	0001	1	004	001	-1.518.845,87	-5.348,96	-2.124.834,59	6.620.576,17
1025	01	0001	1	003	002	-1.216.260,89	9.010,22	-7.685.342.628,86	0,00
1201	02	0001	1	020	002	-998.350,06	128.004,32	1.091.053,04	3.930.670,74
1045	01	0001	1	004	001	-257.614,31	-127,01	-70.221,25	-131.434,95
1233	02	0001	1	020	002	-237.963,42	0,00	-1.058.431,84	7.674.868,97
1210	02	0001	1	015	002	-179.099,57	1.760,10	1.135.567,23	6.173.673,87
1253	01	0001	1	009	002	-161.946,18	13.009,82	-695.908.115,96	-2.767.352,08
1027	01	0001	1	005	001	-110.876,96	1.508.463,23	-522.312,69	-14.197.290,78
1216	01	0001	1	020	001	-110.489,42	1.721.908,64	-424.796,90	111.999,81
1188	01	0001	1	004	001	-44.305,84	0,00	-1.657.138,28	217.234,73
1243	01	0001	1	020	001	-41.963,57	161.792.785,03	105.113,98	-209.661.135,18
1192	01	0001	1	004	001	-30.925,02	0,00	-35.973,19	7.207,66
1197	01	0001	1	004	001	-28.381,90	32.125,19	-35.494,12	122.524,78
1063	02	0001	1	004	002	-24.644,19	0,00	0,00	12,60
1032	01	0001	1	004	001	-21.074,08	0,00	-43.131,14	-2.042.515,92
1023	03	0001	1	001	001	-20.125,21	888.120.268,88	499.777.097,83	-3.349.394.075,61
1171	02	0001	1	006	002	-19.754,61	0,00	-2.347.935,71	531.674,04
1218	02	0001	1	020	002	-19.255,73	264.892,58	-803.686,93	-488.279,56
1253	04	0001	1	009	002	-17.053,66	13.786,00	-9.483,62	-21.052,75
1239	02	0001	1	020	002	-15.452,41	0,00	-24.613,71	7.283.490,51
1419	01	0001	1	020	001	-15.202,58	86.736,64	-5.188,54	139,45
1052	01	0001	1	006	001	-14.990,01	22.159,16	-40.608,34	-287,40
1034	04	0001	1	004	001	-12.930,66	0,00	-145.160,28	-12.120.822,65
1063	01	0001	1	004	001	-11.430,61	296.873,50	18.277,96	-23.771.852,06
1431	01	0001	1	013	001	-6.317,02	9.297,38	1.800.546,60	15.791.351,71
1265	01	0001	1	009	002	-6.009,56	1.439,59	0,00	-781.879,93
1205	03	0001	1	020	002	-5.709,18	1.808,14	-47.717,66	-121.153,40
1062	02	0001	1	004	002	-5.191,13	0,00	0,00	0,00
1171	03	0001	1	006	002	-5.033,71	0,00	-108.786,39	-746.043,38
1040	04	0001	1	006	002	-4.737,25	7.379,61	-936.385.596,43	1.643.683,88
1401	01	0001	1	013	001	-4.186,89	0,00	-818,39	0,00
1034	01	0001	1	004	001	-4.024,75	0,00	-19.267,85	-104.769,50
1197	02	0001	1	004	001	-3.746,35	5.854,59	-7.432,84	6.771,32
1026	10	0001	1	004	002	-3.547,00	0,00	-110.935,88	-73.197,73
1043	02	0001	1	006	002	-2.874,73	0,00	-58.348,86	0,00
1171	01	0001	1	006	002	-2.864,37	0,00	-628.568,25	-1.520.363,08
1205	08	0001	1	020	002	-2.503,72	2.325,15	-56,71	-1.277,20
1057	01	0001	1	004	001	-1.660,50	0,00	-1.207,00	-130.725,42
1242	03	0001	1	009	002	-1.481,16	1.535,26	2.952,45	48.261,34
1450	01	0001	1	013	002	-1.027,55	0,00	-2.857,28	1.818.388,87

XVI LEGISLATURA – DISEGNI DI LEGGE E RELAZIONI - DOCUMENTI

Allegato B 5.1

**Discordanze Rendiconto/Conti periodici riassuntivi
DA RISCOUTERE COMPETENZA
per segno - capitoli/articoli - titoli - entrate finali**

(valori in euro)

CAP	ART	CDR	TIT	Uni 1	Uni 2	Discordanze Da riscuotere competenza	Discordanze Da versare competenza	Discordanze Da riscuotere residui	Discordanze Da versare residui
1023	23	0001	1	001	001	-971,50	4.652,24	-3.517,88	251.496,44
1230	01	0001	1	020	001	-948,65	44.709,46	5.124,17	-2.272.002,33
1253	06	0001	1	009	002	-843,13	1.069,62	-41.334,48	-4.671,52
1254	01	0001	1	009	001	-541,80	2.442,22	-12.340,13	0,00
1249	01	0001	1	020	001	-480,66	341.386,82	0,00	4.287,19
1217	02	0001	1	020	002	-395,69	2.208.018,16	1.276.735,27	428.443,47
1043	01	0001	1	006	002	-282,12	10,76	-5.799,46	1.518,08
1028	07	0001	1	005	002	-258,00	0,00	-1.500,30	-50,61
1148	01	0001	1	007	001	-219,00	528,57	0,00	-2,97
1193	01	0001	1	004	001	-214,50	0,00	-3.021,20	1.092,42
1235	02	0001	1	020	002	-186,61	0,00	-307.368,66	110.736,48
1030	02	0001	1	006	002	-145,97	145,97	467.417,38	-1.615,22
1471	03	0001	1	020	002	-82,94	0,00	-4.366.868,40	54.224,11
1029	09	0001	1	006	002	-46,40	46,40	-115.208,86	0,00
1203	01	0001	1	008	001	-33,35	691.641.080,68	73.559.562,20	737.374.105,29
1219	01	0001	1	020	001	-10,83	42.359,14	-85.926,05	-316.281,57
1205	04	0001	1	020	001	-7,00	308.200.397,03	-251,73	37.884.663,48
1023	10	0001	1	001	001	-3,00	215,00	0,00	4.485.559,72
1253	03	0001	1	009	002	-0,53	1.409,19	-613,19	-4.696,59
TOTALE TITOLO I						-181.607.600,52			

CAP	ART	CDR	TIT	Uni 1	Uni 2	Discordanze Da riscuotere competenza	Discordanze Da versare competenza	Discordanze Da riscuotere residui	Discordanze Da versare residui
3312	05	0001	2		017	-86.131.887,51	-15.284,65	-5.891.592.796,14	-14.162.255,44
3210	07	0001	2		017	-67.158.942,35	-6.581,43	-2.850.531.170,39	-13.721.693,35
3312	11	0001	2		017	-19.402.251,53	0,00	-53.859.247,09	-191.976,39
3384	01	0006	2		014	-17.238.532,80	0,00	-17.841,31	730.693,58
2326	01	0001	2		017	-16.982.076,59	8.956,10	-10.259.630.065,35	148,89
3210	06	0001	2		017	-16.712.243,07	0,00	-3.826.108.126,68	-1.672.464,25
3210	05	0001	2		017	-15.136.022,16	0,00	-1.428,79	1.385.384,81
3313	01	0001	2		017	-7.493.069,75	2.474.860,30	-26.906.083.898,53	-26.957.446,71
3312	03	0001	2		017	-2.199.681,83	32.015,80	-12.920.690.115,73	-37.798.579,45
2301	01	0001	2		017	-1.845.758,99	69.024.118,12	-257.376.648,02	-1.649.261,74
2325	01	0001	2		017	-1.690.116,24	53.736,85	-4.104.142.575,58	2.624.520,39
3210	01	0001	2		017	-1.495.375,64	-240.190,15	-4.782.600.942,99	-16.052.246,74
2302	01	0001	2		017	-1.396.869,41	19.678.146,88	-6.563.538,18	34.487.780,87
3312	04	0001	2		017	-1.245.015,50	100,24	-8.218.584.259,86	-5.982.862,27
2368	01	0006	2		004	-1.043.376,13	239.541,80	-341.734.954,23	1.142.480,14
3592	03	0008	2		009	-546.805,83	530.989,39	-223.124,28	1.836.999,63
3210	11	0001	2		017	-526.792,99	506.164,20	-85.031,05	3.003.996,29
3210	03	0001	2		017	-511.175,67	0,00	-1.748.176.777,71	-704.528,54
3313	02	0001	2		017	-461.768,23	28.296.245,27	-393.697.073,20	-672.675,46
3210	08	0001	2		017	-376.580,08	-3.416,28	-8.229.902,27	395.621,15
2319	01	0001	2		017	-357.849,71	300.169,09	-429.891,57	1.071,46
2567	01	0060	2		014	-247.197,11	1.934.799,67	-499.958,93	31.089,56
3666	04	0055	2		014	-233.636,29	9.307.052,41	-332.371,41	157.282,46
3592	02	0008	2		009	-204.990,28	213.792,69	-28.719,73	0,00

XVI LEGISLATURA – DISEGNI DI LEGGE E RELAZIONI - DOCUMENTI

Allegato B 5.1

**Discordanze Rendiconto/Conti periodici riassuntivi
DA RISCOUTERE COMPETENZA
per segno - capitoli/articoli - titoli - entrate finali**

(valori in euro)

CAP	ART	CDR	TIT	Uni 1	Uni 2	Discordanze Da riscuotere competenza	Discordanze Da versare competenza	Discordanze Da riscuotere residui	Discordanze Da versare residui
3312	15	0001	2		017	-203.941,56	0,00	-1.717.842,06	-41.525,49
3210	04	0001	2		017	-200.208,50	0,00	2.410.023,29	-197.892,32
3302	01	0001	2		009	-123.431,80	5.182.667,20	-632.277,57	86.749,13
3342	15	0006	2		004	-88.106,62	40.195,31	-2.290.629,41	9.999.045,25
3313	03	0001	2		017	-87.102,41	5.375.394,89	-858.715.307,28	-9.827.988,48
2329	01	0001	2		009	-75.618,03	51.322,36	-94.703,52	581.921,51
3312	14	0001	2		017	-67.333,16	535,42	-708.357,22	-1.177.015,40
2462	02	0020	2		037	-54.352,99	29.573,43	-57.284,82	72.763,15
3312	09	0001	2		017	-38.140,27	25.492,45	-84.831,74	-58.684,90
2327	01	0001	2		017	-19.479,21	222.747,63	-2.240.036.538,25	966,15
3550	01	0036	2		009	-19.313,54	18.581,89	-3.203,00	0,00
3312	01	0001	2		017	-19.249,83	0,00	-560,09	-158.819,12
3518	19	0006	2		004	-15.476,50	4.046.985,05	-60.030,41	43.782,84
2569	09	0027	2		014	-13.515,70	0,00	-35.414,05	73.515,44
3518	01	0006	2		004	-13.288,75	224.532,48	22.780,70	110.777,42
2612	02	0001	2		020	-11.390,51	255.162,43	-607,97	15.371,92
3210	10	0001	2		017	-11.232,57	0,00	-66.514,03	-20.025,81
3471	01	0006	2		004	-10.474,83	10.474,83	101.427,40	0,00
2612	08	0001	2		020	-9.947,93	450.271,27	0,00	1.975,30
3592	15	0008	2		009	-9.311,11	0,00	-34.280,36	60.901,47
3560	01	0015	2		009	-8.045,68	145.436,53	-32.329,35	402,06
3312	06	0001	2		017	-7.422,96	7.422,96	-43.932,38	130.928,92
3974	01	0001	2		024	-7.236,52	7.236,52	0,00	27.304,76
2370	01	0006	2		014	-5.932,64	153.740,02	-25.223,77	6.825,82
3670	01	0028	2		009	-4.499,05	842.072,22	-10.017,48	6.790,20
3590	01	0022	2		009	-4.159,56	98.405,45	0,00	149.559,47
2360	01	0006	2		004	-3.988,47	4.202,40	253.072,93	0,00
3321	01	0001	2		009	-3.409,81	6.964.738,82	-3.455,33	-18.211.531,94
2308	01	0001	2		017	-3.280,47	13.321,66	-2.466.026.341,25	119.634,31
3580	01	0021	2		009	-2.858,93	85.442,56	-7,48	368,24
2358	01	0006	2		004	-2.242,87	2.242,87	0,00	0,00
2612	04	0001	2		020	-2.210,61	26.238.326,35	-1.004,14	330.073,40
2569	06	0027	2		036	-2.150,43	2.132,73	-55,81	2.774,77
2601	01	0001	2		020	-2.085,72	820.334,96	-4.045,77	280.804,94
3680	01	0030	2		008	-1.943,59	18.129,61	-1.581,30	673,80
3210	14	0001	2		017	-1.244,03	0,00	-271.902,66	-90.065,54
2181	02	0021	2		008	-946,95	946,95	0,00	0,00
2569	02	0027	2		036	-913,73	913,73	-1.232,52	315.587,05
3221	01	0006	2		003	-600,14	37.305,12	-2.391,77	248.907,48
3455	02	0006	2		004	-575,49	575,49	0,00	13.072,23
2315	01	0001	2		017	-530,36	19.303,41	0,00	117,10
2468	03	0062	2		014	-377,95	58.708,12	-9.280,46	212,60
2054	01	0001	2		011	-374,76	15.388.510,60	-1.172,56	82.388,36
2101	02	0010	2		014	-312,40	0,00	-19.991,58	171.182,71
2386	02	0006	2		014	-288,09	0,00	0,00	0,00
3210	02	0001	2		017	-252,85	368.051,88	-139.708,24	1.442.225,11
3665	01	0044	2		009	-240,19	0,00	-7,18	6.469,93

XVI LEGISLATURA – DISEGNI DI LEGGE E RELAZIONI - DOCUMENTI

Allegato B 5.1

**Discordanze Rendiconto/Conti periodici riassuntivi
DA RISCOUTERE COMPETENZA
per segno - capitoli/articoli - titoli - entrate finali**

(valori in euro)

CAP	ART	CDR	TIT	Uni 1	Uni 2	Discordanze Da riscuotere competenza	Discordanze Da versare competenza	Discordanze Da riscuotere residui	Discordanze Da versare residui
2377	01	0006	2		004	-210,00	210,00	5.972,33	0,00
3430	01	0058	2		009	-176,57	176,57	0,00	0,00
3342	10	0006	2		004	-138,48	138,48	0,00	2.810,30
2376	01	0028	2		014	-66,00	1.920,29	-445,45	11.414,11
3970	01	0001	2		024	-44,35	0,00	-435.169,73	0,00
3530	01	0010	2		014	-35,44	3.402.995,24	-642,12	19.649,90
2357	01	0001	2		019	-32,34	32,34	1.875,66	106.918,54
3703	01	0001	2		017	-27,58	0,00	-250,92	743,10
3315	01	0001	2		017	-20,50	0,00	-11,25	-732.551,14
3704	01	0001	2		017	-18,72	0,00	-15,27	0,00
3312	08	0001	2		017	-1,65	1,65	-14.030,48	-7.608,09
2324	01	0001	2		019	-1,18	943.155,80	-78,40	16.654,07
2309	01	0001	2		017	-1,00	4.225.613,06	-1.400,64	1.879.689,54
2015	01	0001	2		011	-0,50	39.414,35	0,00	80,76
2009	01	0001	2		011	-0,27	1.467.523,23	20.910,04	4.389,87
TOTALE TITOLO II						-261.797.830,34			
ENTRATE FINALI						-443.405.430,86			

CAP	ART	CDR	TIT	Uni 1	Uni 2	Discordanze Da riscuotere competenza	Discordanze Da versare competenza	Discordanze Da riscuotere residui	Discordanze Da versare residui
1416	01	0001	1	013	001	1.437.176,94	0,00	1.719.828,22	224.974,31
1477	01	0001	1	020	001	271.312,27	0,00	0,00	0,00
1216	02	0001	1	020	001	130.244,61	8.987,33	-1.400.462,52	1.791.421,35
1023	21	0001	1	001	001	27.730,79	0,00	0,00	0,00
1210	01	0001	1	015	001	26.670,41	386.452.117,00	1.988.170,55	-514.741.144,19
1205	07	0001	1	020	001	10.537,10	4.059.342,76	214.005,31	238.574,83
1400	01	0001	1	020	002	7.916,00	78.366.724,91	-7.227.577,61	1.988.011,76
1600	01	0001	1	020	002	6.457,37	50.268,68	-43.759,22	189.302,48
1203	05	0001	1	008	002	4.502,00	0,00	119.783,16	1.647.320,89
1460	02	0001	1	012	001	2.132,75	4.220.812,42	0,00	401.727,64
1205	01	0001	1	020	001	1.225,36	486.716.442,83	-2.345.200,04	-404.725.386,21
1259	01	0001	1	009	002	115,71	26.385,80	0,00	93.713.636,29
1471	02	0001	1	020	001	109,99	1.560,76	546,92	78,47
1011	01	0001	1	007	002	13,81	612,00	254.647,32	-3.486,76
1013	01	0001	1	007	002	13,81	193,43	523.657,39	791,75
TOTALE TITOLO I						1.926.158,92			

CAP	ART	CDR	TIT	Uni 1	Uni 2	Discordanze Da riscuotere competenza	Discordanze Da versare competenza	Discordanze Da riscuotere residui	Discordanze Da versare residui
3331	01	0006	2		004	1.704.461.664,62	0,00	0,00	0,00
3773	01	0016	2		009	29.185.900,00	0,00	2.839.380,50	0,00
3778	01	0015	2		009	3.129.561,22	0,00	2.046.641,51	0,00
3427	01	0042	2		009	789.097,37	0,00	-8.293.287,91	0,00
3571	01	0021	2		009	329.717,00	0,00	1.591.549,00	0,00
2065	01	0061	2		034	275.116,98	9.836,40	778.072,56	2.724,81
2584	01	0030	2		048	189.602,15	0,00	281,95	69.293,19

XVI LEGISLATURA – DISEGNI DI LEGGE E RELAZIONI - DOCUMENTI

Allegato B 5.1

**Discordanze Rendiconto/Conti periodici riassuntivi
DA RISCOUTERE COMPETENZA
per segno - capitoli/articoli - titoli - entrate finali**

(valori in euro)

CAP	ART	CDR	TIT	Uni 1	Uni 2	Discordanze Da riscuotere competenza	Discordanze Da versare competenza	Discordanze Da riscuotere residui	Discordanze Da versare residui
2351	01	0006	2		014	86.352,37	30.443,13	0,00	1.193,80
3563	05	0019	2		033	17.466,58	985.418,62	0,00	0,00
3313	05	0001	2		017	3.770,53	169.106,59	-1.101,77	-26.440,98
3440	01	0026	2		009	3.056,91	0,00	0,00	0,00
3305	01	0001	2		009	2.584,19	0,00	0,00	2.659,67
2584	03	0031	2		047	2.226,91	260,39	9.791,57	1.268,73
3307	01	0001	2		011	1.839,38	0,00	0,00	18.165,63
3314	01	0001	2		017	595,44	73.038,64	-37.785,76	65.699,98
2181	01	0021	2		008	355,76	3.839,14	23.581,70	0,00
3342	14	0006	2		004	104,80	0,00	0,00	0,00
2369	01	0001	2		017	55,89	0,00	0,00	397,44
2385	01	0006	2		004	5,00	16,50	1.600,95	0,00
3662	01	0026	2		009	0,45	0,00	0,00	0,00
TOTALE TITOLO II						1.738.479.073,55			

CAP	ART	CDR	TIT	Uni 1	Uni 2	Discordanze Da riscuotere competenza	Discordanze Da versare competenza	Discordanze Da riscuotere residui	Discordanze Da versare residui
4570	01	0006	3		005	1.742,38	0,00	26.934,71	0,00
4055	01	0006	3		015	3,10	801,82	0,00	237.796,57
TOTALE TITOLO III						1.745,48			
ENTRATE FINALI						1.740.406.977,95			

XVI LEGISLATURA – DISEGNI DI LEGGE E RELAZIONI - DOCUMENTI

Allegato B 5.2

**Discordanze Rendiconto/Conti periodici riassuntivi
DA RISCOUTERE COMPETENZA
per segno - capitoli/articoli - unità previsionali di base**

(valori in euro)

CAP	ART	CDR	TIT	Uni 1	Uni 2	Discordanze Da riscuotere competenza	Discordanze Da versare competenza	Discordanze Da riscuotere residui	Discordanze Da versare residui
1023	03	0001	1	001	001	-20.125,21	888.120.268,88	499.777.097,83	-3.349.394.075,61
1023	23	0001	1	001	001	-971,50	4.652,24	-3.517,88	251.496,44
1023	10	0001	1	001	001	-3,00	215,00	0,00	4.485.559,72
Totale u.p.b.						-	21.099,71		
1023	01	0001	1	001	002	-29.016.687,75	3.994.213,43	-24.422.209.873,59	-74.609.252,79
Totale u.p.b.						-	29.016.687,75		
1024	01	0001	1	002	002	-68.422.844,46	0,00	-14.502.070.222,10	-10.830.474,46
Totale u.p.b.						-	68.422.844,46		
1025	01	0001	1	003	002	-1.216.260,89	9.010,22	-7.685.342.628,86	0,00
Totale u.p.b.						-	1.216.260,89		
1182	01	0001	1	004	001	-20.448.323,71	-272.984,47	-4.461.571,62	-37.824.024,96
1034	03	0001	1	004	001	-1.518.845,87	-5.348,96	-2.124.834,59	6.620.576,17
1045	01	0001	1	004	001	-257.614,31	-127,01	-70.221,25	-131.434,95
1188	01	0001	1	004	001	-44.305,84	0,00	-1.657.138,28	217.234,73
1192	01	0001	1	004	001	-30.925,02	0,00	-35.973,19	7.207,66
1197	01	0001	1	004	001	-28.381,90	32.125,19	-35.494,12	122.524,78
1032	01	0001	1	004	001	-21.074,08	0,00	-43.131,14	-2.042.515,92
1034	04	0001	1	004	001	-12.930,66	0,00	-145.160,28	-12.120.822,65
1063	01	0001	1	004	001	-11.430,61	296.873,50	18.277,96	-23.771.852,06
1034	01	0001	1	004	001	-4.024,75	0,00	-19.267,85	-104.769,50
1197	02	0001	1	004	001	-3.746,35	5.854,59	-7.432,84	6.771,32
1057	01	0001	1	004	001	-1.660,50	0,00	-1.207,00	-130.725,42
1193	01	0001	1	004	001	-214,50	0,00	-3.021,20	1.092,42
Totale u.p.b.						-	22.383.478,10		
1063	02	0001	1	004	002	-24.644,19	0,00	0,00	12,60
1062	02	0001	1	004	002	-5.191,13	0,00	0,00	0,00
1026	10	0001	1	004	002	-3.547,00	0,00	-110.935,88	-73.197,73
Totale u.p.b.						-	33.382,32		
1027	01	0001	1	005	001	-110.876,96	1.508.463,23	-522.312,69	-14.197.290,78
Totale u.p.b.						-	110.876,96		
1028	07	0001	1	005	002	-258,00	0,00	-1.500,30	-50,61
Totale u.p.b.						-	258,00		
1052	01	0001	1	006	001	-14.990,01	22.159,16	-40.608,34	-287,40
Totale u.p.b.						-	14.990,01		
1171	02	0001	1	006	002	-19.754,61	0,00	-2.347.935,71	531.674,04
1171	03	0001	1	006	002	-5.033,71	0,00	-108.786,39	-746.043,38
1040	04	0001	1	006	002	-4.737,25	7.379,61	-936.385.596,43	1.643.683,88

XVI LEGISLATURA – DISEGNI DI LEGGE E RELAZIONI - DOCUMENTI

Allegato B 5.2

**Discordanze Rendiconto/Conti periodici riassuntivi
DA RISCOUTERE COMPETENZA
per segno - capitoli/articoli - unità previsionali di base**

(valori in euro)

CAP	ART	CDR	TIT	Uni 1	Uni 2	Discordanze Da riscuotere competenza	Discordanze Da versare competenza	Discordanze Da riscuotere residui	Discordanze Da versare residui
1043	02	0001	1	006	002	-2.874,73	0,00	-58.348,86	0,00
1171	01	0001	1	006	002	-2.864,37	0,00	-628.568,25	-1.520.363,08
1043	01	0001	1	006	002	-282,12	10,76	-5.799,46	1.518,08
1030	02	0001	1	006	002	-145,97	145,97	467.417,38	-1.615,22
1029	09	0001	1	006	002	-46,40	46,40	-115.208,86	0,00
Totale u.p.b.						-	35.739,16		
1148	01	0001	1	007	001	-219,00	528,57	0,00	-2,97
Totale u.p.b.						-	219,00		
1200	01	0001	1	007	002	-1.525.503,22	952.148,65	-5.218.697,77	81.758.916,40
Totale u.p.b.						-	1.525.503,22		
1203	01	0001	1	008	001	-33,35	691.641.080,68	73.559.562,20	737.374.105,29
Totale u.p.b.						-	33,35		
1203	04	0001	1	008	002	-49.656.891,73	2.699.910,78	-82.757.469.628,36	-236.510,98
Totale u.p.b.						-	49.656.891,73		
1254	01	0001	1	009	001	-541,80	2.442,22	-12.340,13	0,00
Totale u.p.b.						-	541,80		
1253	01	0001	1	009	002	-161.946,18	13.009,82	-695.908.115,96	-2.767.352,08
1253	04	0001	1	009	002	-17.053,66	13.786,00	-9.483,62	-21.052,75
1265	01	0001	1	009	002	-6.009,56	1.439,59	0,00	-781.879,93
1242	03	0001	1	009	002	-1.481,16	1.535,26	2.952,45	48.261,34
1253	06	0001	1	009	002	-843,13	1.069,62	-41.334,48	-4.671,52
1253	03	0001	1	009	002	-0,53	1.409,19	-613,19	-4.696,59
Totale u.p.b.						-	187.334,22		
1411	01	0001	1	013	001	-5.682.830,57	58.577.310,28	77.423.040,11	1.053.132,49
1431	01	0001	1	013	001	-6.317,02	9.297,38	1.800.546,60	15.791.351,71
1401	01	0001	1	013	001	-4.186,89	0,00	-818,39	0,00
Totale u.p.b.						-	5.693.334,48		
1450	01	0001	1	013	002	-1.027,55	0,00	-2.857,28	1.818.388,87
Totale u.p.b.						-	1.027,55		
1210	02	0001	1	015	002	-179.099,57	1.760,10	1.135.567,23	6.173.673,87
Totale u.p.b.						-	179.099,57		
1441	01	0001	1	020	001	-1.658.995,77	-82.393,48	-426.697,56	0,00
1216	01	0001	1	020	001	-110.489,42	1.721.908,64	-424.796,90	111.999,81
1243	01	0001	1	020	001	-41.963,57	161.792.785,03	105.113,98	-209.661.135,18
1419	01	0001	1	020	001	-15.202,58	86.736,64	-5.188,54	139,45
1230	01	0001	1	020	001	-948,65	44.709,46	5.124,17	-2.272.002,33

XVI LEGISLATURA – DISEGNI DI LEGGE E RELAZIONI - DOCUMENTI

Allegato B 5.2

**Discordanze Rendiconto/Conti periodici riassuntivi
DA RISCOUTERE COMPETENZA
per segno - capitoli/articoli - unità previsionali di base**

(valori in euro)

CAP	ART	CDR	TIT	Uni 1	Uni 2	Discordanze Da riscuotere competenza	Discordanze Da versare competenza	Discordanze Da riscuotere residui	Discordanze Da versare residui
1249	01	0001	1	020	001	-480,66	341.386,82	0,00	4.287,19
1219	01	0001	1	020	001	-10,83	42.359,14	-85.926,05	-316.281,57
1205	04	0001	1	020	001	-7,00	308.200.397,03	-251,73	37.884.663,48
Totale u.p.b.						-	1.828.098,48		

1201	02	0001	1	020	002	-998.350,06	128.004,32	1.091.053,04	3.930.670,74
1233	02	0001	1	020	002	-237.963,42	0,00	-1.058.431,84	7.674.868,97
1218	02	0001	1	020	002	-19.255,73	264.892,58	-803.686,93	-488.279,56
1239	02	0001	1	020	002	-15.452,41	0,00	-24.613,71	7.283.490,51
1205	03	0001	1	020	002	-5.709,18	1.808,14	-47.717,66	-121.153,40
1205	08	0001	1	020	002	-2.503,72	2.325,15	-56,71	-1.277,20
1217	02	0001	1	020	002	-395,69	2.208.018,16	1.276.735,27	428.443,47
1235	02	0001	1	020	002	-186,61	0,00	-307.368,66	110.736,48
1471	03	0001	1	020	002	-82,94	0,00	-4.366.868,40	54.224,11
Totale u.p.b.						-	1.279.899,76		

TOTALE TITOLO I	-181.607.600,52
------------------------	------------------------

CAP	ART	CDR	TIT	Uni 1	Uni 2	Discordanze Da riscuotere competenza	Discordanze Da versare competenza	Discordanze Da riscuotere residui	Discordanze Da versare residui
3302	01	0001	2		009	-123.431,80	5.182.667,20	-632.277,57	86.749,13
2329	01	0001	2		009	-75.618,03	51.322,36	-94.703,52	581.921,51
3321	01	0001	2		009	-3.409,81	6.964.738,82	-3.455,33	-18.211.531,94
Totale u.p.b.						-	202.459,64		

2054	01	0001	2		011	-374,76	15.388.510,60	-1.172,56	82.388,36
2015	01	0001	2		011	-0,50	39.414,35	0,00	80,76
2009	01	0001	2		011	-0,27	1.467.523,23	20.910,04	4.389,87
Totale u.p.b.						-	375,53		

3312	05	0001	2		017	-86.131.887,51	-15.284,65	-5.891.592.796,14	-14.162.255,44
3210	07	0001	2		017	-67.158.942,35	-6.581,43	-2.850.531.170,39	-13.721.693,35
3312	11	0001	2		017	-19.402.251,53	0,00	-53.859.247,09	-191.976,39
2326	01	0001	2		017	-16.982.076,59	8.956,10	-10.259.630.065,35	148,89
3210	06	0001	2		017	-16.712.243,07	0,00	-3.826.108.126,68	-1.672.464,25
3210	05	0001	2		017	-15.136.022,16	0,00	-1.428,79	1.385.384,81
3313	01	0001	2		017	-7.493.069,75	2.474.860,30	-26.906.083.898,53	-26.957.446,71
3312	03	0001	2		017	-2.199.681,83	32.015,80	-12.920.690.115,73	-37.798.579,45
2301	01	0001	2		017	-1.845.758,99	69.024.118,12	-257.376.648,02	-1.649.261,74
2325	01	0001	2		017	-1.690.116,24	53.736,85	-4.104.142.575,58	2.624.520,39
3210	01	0001	2		017	-1.495.375,64	-240.190,15	-4.782.600.942,99	-16.052.246,74
2302	01	0001	2		017	-1.396.869,41	19.678.146,88	-6.563.538,18	34.487.780,87
3312	04	0001	2		017	-1.245.015,50	100,24	-8.218.584.259,86	-5.982.862,27
3210	11	0001	2		017	-526.792,99	506.164,20	-85.031,05	3.003.996,29
3210	03	0001	2		017	-511.175,67	0,00	-1.748.176.777,71	-704.528,54

XVI LEGISLATURA – DISEGNI DI LEGGE E RELAZIONI - DOCUMENTI

Allegato B 5.2

**Discordanze Rendiconto/Conti periodici riassuntivi
DA RISCOUTERE COMPETENZA
per segno - capitoli/articoli - unità previsionali di base**

(valori in euro)

CAP	ART	CDR	TIT	Uni 1	Uni 2	Discordanze Da riscuotere competenza	Discordanze Da versare competenza	Discordanze Da riscuotere residui	Discordanze Da versare residui
3313	02	0001	2		017	-461.768,23	28.296.245,27	-393.697.073,20	-672.675,46
3210	08	0001	2		017	-376.580,08	-3.416,28	-8.229.902,27	395.621,15
2319	01	0001	2		017	-357.849,71	300.169,09	-429.891,57	1.071,46
3312	15	0001	2		017	-203.941,56	0,00	-1.717.842,06	-41.525,49
3210	04	0001	2		017	-200.208,50	0,00	2.410.023,29	-197.892,32
3313	03	0001	2		017	-87.102,41	5.375.394,89	-858.715.307,28	-9.827.988,48
3312	14	0001	2		017	-67.333,16	535,42	-708.357,22	-1.177.015,40
3312	09	0001	2		017	-38.140,27	25.492,45	-84.831,74	-58.684,90
2327	01	0001	2		017	-19.479,21	222.747,63	-2.240.036.538,25	966,15
3312	01	0001	2		017	-19.249,83	0,00	-560,09	-158.819,12
3210	10	0001	2		017	-11.232,57	0,00	-66.514,03	-20.025,81
3312	06	0001	2		017	-7.422,96	7.422,96	-43.932,38	130.928,92
2308	01	0001	2		017	-3.280,47	13.321,66	-2.466.026.341,25	119.634,31
3210	14	0001	2		017	-1.244,03	0,00	-271.902,66	-90.065,54
2315	01	0001	2		017	-530,36	19.303,41	0,00	117,10
3210	02	0001	2		017	-252,85	368.051,88	-139.708,24	1.442.225,11
3703	01	0001	2		017	-27,58	0,00	-250,92	743,10
3315	01	0001	2		017	-20,50	0,00	-11,25	-732.551,14
3704	01	0001	2		017	-18,72	0,00	-15,27	0,00
3312	08	0001	2		017	-1,65	1,65	-14.030,48	-7.608,09
2309	01	0001	2		017	-1,00	4.225.613,06	-1.400,64	1.879.689,54
Totale u.p.b.						-	241.782.964,88		
2357	01	0001	2		019	-32,34	32,34	1.875,66	106.918,54
2324	01	0001	2		019	-1,18	943.155,80	-78,40	16.654,07
Totale u.p.b.						-	33,52		
2612	02	0001	2		020	-11.390,51	255.162,43	-607,97	15.371,92
2612	08	0001	2		020	-9.947,93	450.271,27	0,00	1.975,30
2612	04	0001	2		020	-2.210,61	26.238.326,35	-1.004,14	330.073,40
2601	01	0001	2		020	-2.085,72	820.334,96	-4.045,77	280.804,94
Totale u.p.b.						-	25.634,77		
3974	01	0001	2		024	-7.236,52	7.236,52	0,00	27.304,76
3970	01	0001	2		024	-44,35	0,00	-435.169,73	0,00
Totale u.p.b.						-	7.280,87		
3221	01	0006	2		003	-600,14	37.305,12	-2.391,77	248.907,48
Totale u.p.b.						-	600,14		
2368	01	0006	2		004	-1.043.376,13	239.541,80	-341.734.954,23	1.142.480,14
3342	15	0006	2		004	-88.106,62	40.195,31	-2.290.629,41	9.999.045,25
3518	19	0006	2		004	-15.476,50	4.046.985,05	-60.030,41	43.782,84
3518	01	0006	2		004	-13.288,75	224.532,48	22.780,70	110.777,42
3471	01	0006	2		004	-10.474,83	10.474,83	101.427,40	0,00
2360	01	0006	2		004	-3.988,47	4.202,40	253.072,93	0,00

XVI LEGISLATURA – DISEGNI DI LEGGE E RELAZIONI - DOCUMENTI

Allegato B 5.2

**Discordanze Rendiconto/Conti periodici riassuntivi
DA RISCUOTERE COMPETENZA
per segno - capitoli/articoli - unità previsionali di base**

(valori in euro)

CAP	ART	CDR	TIT	Uni 1	Uni 2	Discordanze Da riscuotere competenza	Discordanze Da versare competenza	Discordanze Da riscuotere residui	Discordanze Da versare residui
2358	01	0006	2		004	-2.242,87	2.242,87	0,00	0,00
3455	02	0006	2		004	-575,49	575,49	0,00	13.072,23
2377	01	0006	2		004	-210,00	210,00	5.972,33	0,00
3342	10	0006	2		004	-138,48	138,48	0,00	2.810,30
Totale u.p.b.						-	1.177.878,14		
3384	01	0006	2		014	-17.238.532,80	0,00	-17.841,31	730.693,58
2370	01	0006	2		014	-5.932,64	153.740,02	-25.223,77	6.825,82
2386	02	0006	2		014	-288,09	0,00	0,00	0,00
Totale u.p.b.						-	17.244.753,53		
3592	03	0008	2		009	-546.805,83	530.989,39	-223.124,28	1.836.999,63
3592	02	0008	2		009	-204.990,28	213.792,69	-28.719,73	0,00
3592	15	0008	2		009	-9.311,11	0,00	-34.280,36	60.901,47
Totale u.p.b.						-	761.107,22		
2101	02	0010	2		014	-312,40	0,00	-19.991,58	171.182,71
3530	01	0010	2		014	-35,44	3.402.995,24	-642,12	19.649,90
Totale u.p.b.						-	347,84		
3560	01	0015	2		009	-8.045,68	145.436,53	-32.329,35	402,06
Totale u.p.b.						-	8.045,68		
2462	02	0020	2		037	-54.352,99	29.573,43	-57.284,82	72.763,15
Totale u.p.b.						-	54.352,99		
2181	02	0021	2		008	-946,95	946,95	0,00	0,00
Totale u.p.b.						-	946,95		
3580	01	0021	2		009	-2.858,93	85.442,56	-7,48	368,24
3590	01	0022	2		009	-4.159,56	98.405,45	0,00	149.559,47
Totale u.p.b.						-	7.018,49		
2569	09	0027	2		014	-13.515,70	0,00	-35.414,05	73.515,44
Totale u.p.b.						-	13.515,70		
2569	06	0027	2		036	-2.150,43	2.132,73	-55,81	2.774,77
2569	02	0027	2		036	-913,73	913,73	-1.232,52	315.587,05
Totale u.p.b.						-	3.064,16		
3670	01	0028	2		009	-4.499,05	842.072,22	-10.017,48	6.790,20
Totale u.p.b.						-	4.499,05		
2376	01	0028	2		014	-66,00	1.920,29	-445,45	11.414,11
Totale u.p.b.						-	66,00		

XVI LEGISLATURA – DISEGNI DI LEGGE E RELAZIONI - DOCUMENTI

Allegato B 5.2

**Discordanze Rendiconto/Conti periodici riassuntivi
DA RISCOUTERE COMPETENZA
per segno - capitoli/articoli - unità previsionali di base**

(valori in euro)

CAP	ART	CDR	TIT	Uni 1	Uni 2	Discordanze Da riscuotere competenza	Discordanze Da versare competenza	Discordanze Da riscuotere residui	Discordanze Da versare residui
3680	01	0030	2		008	-1.943,59	18.129,61	-1.581,30	673,80
Totale u.p.b.						-	1.943,59		
3550	01	0036	2		009	-19.313,54	18.581,89	-3.203,00	0,00
Totale u.p.b.						-	19.313,54		
3665	01	0044	2		009	-240,19	0,00	-7,18	6.469,93
Totale u.p.b.						-	240,19		
3666	04	0055	2		014	-233.636,29	9.307.052,41	-332.371,41	157.282,46
Totale u.p.b.						-	233.636,29		
3430	01	0058	2		009	-176,57	176,57	0,00	0,00
Totale u.p.b.						-	176,57		
2567	01	0060	2		014	-247.197,11	1.934.799,67	-499.958,93	31.089,56
Totale u.p.b.						-	247.197,11		
2468	03	0062	2		014	-377,95	58.708,12	-9.280,46	212,60
Totale u.p.b.						-	377,95		
TOTALE TITOLO II							-261.797.830,34		
ENTRATE FINALI							-443.405.430,86		

CAP	ART	CDR	TIT	Uni 1	Uni 2	Discordanze Da riscuotere competenza	Discordanze Da versare competenza	Discordanze Da riscuotere residui	Discordanze Da versare residui
1023	21	0001	1	001	001	27.730,79	0,00	0,00	0,00
Totale u.p.b.							27.730,79		
1011	01	0001	1	007	002	13,81	612,00	254.647,32	-3.486,76
1013	01	0001	1	007	002	13,81	193,43	523.657,39	791,75
Totale u.p.b.							27,62		
1203	05	0001	1	008	002	4.502,00	0,00	119.783,16	1.647.320,89
Totale u.p.b.							4.502,00		
1259	01	0001	1	009	002	115,71	26.385,80	0,00	93.713.636,29
Totale u.p.b.							115,71		
1460	02	0001	1	012	001	2.132,75	4.220.812,42	0,00	401.727,64
Totale u.p.b.							2.132,75		

XVI LEGISLATURA – DISEGNI DI LEGGE E RELAZIONI - DOCUMENTI

Allegato B 5.2

**Discordanze Rendiconto/Conti periodici riassuntivi
DA RISCOUTERE COMPETENZA
per segno - capitoli/articoli - unità previsionali di base**

(valori in euro)

CAP	ART	CDR	TIT	Uni 1	Uni 2	Discordanze Da riscuotere competenza	Discordanze Da versare competenza	Discordanze Da riscuotere residui	Discordanze Da versare residui
1416	01	0001	1	013	001	1.437.176,94	0,00	1.719.828,22	224.974,31
Totale u.p.b.						1.437.176,94			
1210	01	0001	1	015	001	26.670,41	386.452.117,00	1.988.170,55	-514.741.144,19
Totale u.p.b.						26.670,41			
1477	01	0001	1	020	001	271.312,27	0,00	0,00	0,00
1216	02	0001	1	020	001	130.244,61	8.987,33	-1.400.462,52	1.791.421,35
1205	07	0001	1	020	001	10.537,10	4.059.342,76	214.005,31	238.574,83
1205	01	0001	1	020	001	1.225,36	486.716.442,83	-2.345.200,04	-404.725.386,21
1471	02	0001	1	020	001	109,99	1.560,76	546,92	78,47
Totale u.p.b.						413.429,33			
1400	01	0001	1	020	002	7.916,00	78.366.724,91	-7.227.577,61	1.988.011,76
1600	01	0001	1	020	002	6.457,37	50.268,68	-43.759,22	189.302,48
Totale u.p.b.						14.373,37			
TOTALE TITOLO I						1.926.158,92			
CAP	ART	CDR	TIT	Uni 1	Uni 2	Discordanze Da riscuotere competenza	Discordanze Da versare competenza	Discordanze Da riscuotere residui	Discordanze Da versare residui
3305	01	0001	2		009	2.584,19	0,00	0,00	2.659,67
Totale u.p.b.						2.584,19			
3307	01	0001	2		011	1.839,38	0,00	0,00	18.165,63
Totale u.p.b.						1.839,38			
3313	05	0001	2		017	3.770,53	169.106,59	-1.101,77	-26.440,98
3314	01	0001	2		017	595,44	73.038,64	-37.785,76	65.699,98
2369	01	0001	2		017	55,89	0,00	0,00	397,44
Totale u.p.b.						4.421,86			
3331	01	0006	2		004	1.704.461.664,62	0,00	0,00	0,00
3342	14	0006	2		004	104,80	0,00	0,00	0,00
2385	01	0006	2		004	5,00	16,50	1.600,95	0,00
Totale u.p.b.						1.704.461.774,42			
2351	01	0006	2		014	86.352,37	30.443,13	0,00	1.193,80
Totale u.p.b.						86.352,37			
3778	01	0015	2		009	3.129.561,22	0,00	2.046.641,51	0,00
Totale u.p.b.						3.129.561,22			
3773	01	0016	2		009	29.185.900,00	0,00	2.839.380,50	0,00
Totale u.p.b.						29.185.900,00			

XVI LEGISLATURA – DISEGNI DI LEGGE E RELAZIONI - DOCUMENTI

Allegato B 5.2

**Discordanze Rendiconto/Conti periodici riassuntivi
DA RISCOUTERE COMPETENZA
per segno - capitoli/articoli - unità previsionali di base**

(valori in euro)

CAP	ART	CDR	TIT	Uni 1	Uni 2	Discordanze Da riscuotere competenza	Discordanze Da versare competenza	Discordanze Da riscuotere residui	Discordanze Da versare residui
3563	05	0019	2		033	17.466,58	985.418,62	0,00	0,00
Totale u.p.b.						17.466,58			
2181	01	0021	2		008	355,76	3.839,14	23.581,70	0,00
Totale u.p.b.						355,76			
3571	01	0021	2		009	329.717,00	0,00	1.591.549,00	0,00
Totale u.p.b.						329.717,00			
3440	01	0026	2		009	3.056,91	0,00	0,00	0,00
3662	01	0026	2		009	0,45	0,00	0,00	0,00
Totale u.p.b.						3.057,36			
2584	01	0030	2		048	189.602,15	0,00	281,95	69.293,19
Totale u.p.b.						189.602,15			
2584	03	0031	2		047	2.226,91	260,39	9.791,57	1.268,73
Totale u.p.b.						2.226,91			
3427	01	0042	2		009	789.097,37	0,00	-8.293.287,91	0,00
Totale u.p.b.						789.097,37			
2065	01	0061	2		034	275.116,98	9.836,40	778.072,56	2.724,81
Totale u.p.b.						275.116,98			
TOTALE TITOLO II						1.738.479.073,55			
CAP	ART	CDR	TIT	Uni 1	Uni 2	Discordanze Da riscuotere competenza	Discordanze Da versare competenza	Discordanze Da riscuotere residui	Discordanze Da versare residui
4570	01	0006	3		005	1.742,38	0,00	26.934,71	0,00
Totale u.p.b.						1.742,38			
4055	01	0006	3		015	3,10	801,82	0,00	237.796,57
Totale u.p.b.						3,10			
TOTALE TITOLO III						1.745,48			
ENTRATE FINALI						1.740.406.977,95			

ALLEGATO B6

- da versare competenza -

XVI LEGISLATURA – DISEGNI DI LEGGE E RELAZIONI - DOCUMENTI

Allegato B 6.1

**Discordanze Rendiconto/Conti periodici riassuntivi
DA RISCOUTERE RESIDUI
per segno - capitoli/articoli - titoli - entrate finali**

(valori in euro)

CAP	ART	CDR	TIT	Uni 1	Uni 2	Discordanze Da riscuotere competenza	Discordanze Da versare competenza	Discordanze Da riscuotere residui	Discordanze Da versare residui
1203	04	0001	1	008	002	-49.656.891,73	2.699.910,78	-82.757.469.628,36	-236.510,98
1023	01	0001	1	001	002	-29.016.687,75	3.994.213,43	-24.422.209.873,59	-74.609.252,79
1024	01	0001	1	002	002	-68.422.844,46	0,00	-14.502.070.222,10	-10.830.474,46
1025	01	0001	1	003	002	-1.216.260,89	9.010,22	-7.685.342.628,86	0,00
1040	04	0001	1	006	002	-4.737,25	7.379,61	-936.385.596,43	1.643.683,88
1253	01	0001	1	009	002	-161.946,18	13.009,82	-695.908.115,96	-2.767.352,08
1242	01	0001	1	009	002	0,00	12.807,98	-132.506.401,65	-14.358,25
1172	07	0001	1	006	002	0,00	-15,42	-96.615.292,81	-157.797,30
1024	02	0001	1	002	001	0,00	0,00	-27.694.512,55	-297.115.737,95
1400	01	0001	1	020	002	7.916,00	78.366.724,91	-7.227.577,61	1.988.011,76
1035	03	0001	1	006	001	0,00	24,93	-5.341.846,68	-15.964,53
1200	01	0001	1	007	002	-1.525.503,22	952.148,65	-5.218.697,77	81.758.916,40
1182	01	0001	1	004	001	-20.448.323,71	-272.984,47	-4.461.571,62	-37.824.024,96
1471	03	0001	1	020	002	-82,94	0,00	-4.366.868,40	54.224,11
1171	02	0001	1	006	002	-19.754,61	0,00	-2.347.935,71	531.674,04
1205	01	0001	1	020	001	1.225,36	486.716.442,83	-2.345.200,04	-404.725.386,21
1034	03	0001	1	004	001	-1.518.845,87	-5.348,96	-2.124.834,59	6.620.576,17
1188	01	0001	1	004	001	-44.305,84	0,00	-1.657.138,28	217.234,73
1216	02	0001	1	020	001	130.244,61	8.987,33	-1.400.462,52	1.791.421,35
1462	01	0001	1	013	002	0,00	0,00	-1.292.633,37	0,00
1233	02	0001	1	020	002	-237.963,42	0,00	-1.058.431,84	7.674.868,97
1218	02	0001	1	020	002	-19.255,73	264.892,58	-803.686,93	-488.279,56
1171	01	0001	1	006	002	-2.864,37	0,00	-628.568,25	-1.520.363,08
1174	01	0001	1	004	001	0,00	7.900.847,66	-551.303,46	1.774.671,65
1027	01	0001	1	005	001	-110.876,96	1.508.463,23	-522.312,69	-14.197.290,78
1441	01	0001	1	020	001	-1.658.995,77	-82.393,48	-426.697,56	0,00
1216	01	0001	1	020	001	-110.489,42	1.721.908,64	-424.796,90	111.999,81
1033	05	0001	1	004	002	0,00	0,00	-389.103,64	-62.616,30
1023	04	0001	1	001	001	0,00	150.308.256,52	-366.149,33	-440.214.740,65
1235	02	0001	1	020	002	-186,61	0,00	-307.368,66	110.736,48
1233	01	0001	1	020	001	0,00	3.081.783,13	-176.886,35	-159.945.030,14
1172	02	0001	1	006	002	0,00	570,30	-172.612,22	-78.422,32
1034	04	0001	1	004	001	-12.930,66	0,00	-145.160,28	-12.120.822,65
1213	01	0001	1	020	001	0,00	1.941.894,88	-138.313,07	838.280,25
1029	09	0001	1	006	002	-46,40	46,40	-115.208,86	0,00
1026	10	0001	1	004	002	-3.547,00	0,00	-110.935,88	-73.197,73
1171	03	0001	1	006	002	-5.033,71	0,00	-108.786,39	-746.043,38
1171	07	0001	1	006	002	0,00	0,00	-97.725,43	-301.051,76
1032	02	0001	1	004	002	0,00	20.494,61	-95.741,53	43.236,53
1217	03	0001	1	020	001	0,00	5.364,73	-88.654,46	-2.945.127,20
1219	01	0001	1	020	001	-10,83	42.359,14	-85.926,05	-316.281,57
1045	01	0001	1	004	001	-257.614,31	-127,01	-70.221,25	-131.434,95
1026	23	0001	1	004	001	0,00	5.299.888,52	-60.310,27	-30.453.600,16
1043	02	0001	1	006	002	-2.874,73	0,00	-58.348,86	0,00
1205	03	0001	1	020	002	-5.709,18	1.808,14	-47.717,66	-121.153,40
1600	01	0001	1	020	002	6.457,37	50.268,68	-43.759,22	189.302,48

XVI LEGISLATURA – DISEGNI DI LEGGE E RELAZIONI - DOCUMENTI

Allegato B 6.1

**Discordanze Rendiconto/Conti periodici riassuntivi
DA RISCOUTERE RESIDUI
per segno - capitoli/articoli - titoli - entrate finali**

(valori in euro)

CAP	ART	CDR	TIT	Uni 1	Uni 2	Discordanze Da riscuotere competenza	Discordanze Da versare competenza	Discordanze Da riscuotere residui	Discordanze Da versare residui
1032	01	0001	1	004	001	-21.074,08	0,00	-43.131,14	-2.042.515,92
1232	01	0001	1	020	001	0,00	6.780,53	-43.010,47	163,80
1253	06	0001	1	009	002	-843,13	1.069,62	-41.334,48	-4.671,52
1052	01	0001	1	006	001	-14.990,01	22.159,16	-40.608,34	-287,40
1192	01	0001	1	004	001	-30.925,02	0,00	-35.973,19	7.207,66
1197	01	0001	1	004	001	-28.381,90	32.125,19	-35.494,12	122.524,78
1235	01	0001	1	020	001	0,00	5.842,57	-28.317,63	55,48
1035	01	0001	1	006	001	0,00	0,00	-27.115,65	-11.072,79
1239	02	0001	1	020	002	-15.452,41	0,00	-24.613,71	7.283.490,51
1034	01	0001	1	004	001	-4.024,75	0,00	-19.267,85	-104.769,50
1409	02	0001	1	012	002	0,00	0,00	-12.694,64	18.709,18
1150	04	0001	1	006	002	0,00	0,00	-12.394,96	0,00
1254	01	0001	1	009	001	-541,80	2.442,22	-12.340,13	0,00
1038	01	0001	1	006	002	0,00	0,00	-9.812,68	0,00
1253	04	0001	1	009	002	-17.053,66	13.786,00	-9.483,62	-21.052,75
1172	04	0001	1	006	002	0,00	0,00	-8.639,01	-13.360,97
1197	02	0001	1	004	001	-3.746,35	5.854,59	-7.432,84	6.771,32
1253	07	0001	1	009	002	0,00	553,98	-7.199,87	22.645,45
1043	01	0001	1	006	002	-282,12	10,76	-5.799,46	1.518,08
1023	20	0001	1	001	001	0,00	4.041.953,03	-5.264,00	39.171.607,86
1419	01	0001	1	020	001	-15.202,58	86.736,64	-5.188,54	139,45
1253	02	0001	1	009	002	0,00	7.980,12	-4.782,95	-9.457,54
1411	02	0001	1	013	001	0,00	0,00	-4.623,63	405.404,05
1023	23	0001	1	001	001	-971,50	4.652,24	-3.517,88	251.496,44
1023	24	0001	1	001	002	0,00	0,00	-3.167,17	-10.154.379,45
1193	01	0001	1	004	001	-214,50	0,00	-3.021,20	1.092,42
1450	01	0001	1	013	002	-1.027,55	0,00	-2.857,28	1.818.388,87
1023	19	0001	1	001	001	0,00	3.395.172,69	-2.291,94	-5.456.003,75
1411	03	0001	1	013	001	0,00	0,00	-2.132,85	130.360,66
1030	07	0001	1	006	002	0,00	0,00	-1.867,97	0,00
1402	01	0001	1	013	001	0,00	0,00	-1.725,26	477.665,93
1028	07	0001	1	005	002	-258,00	0,00	-1.500,30	-50,61
1171	04	0001	1	006	002	0,00	0,00	-1.473,58	-1.589.812,91
1057	01	0001	1	004	001	-1.660,50	0,00	-1.207,00	-130.725,42
1023	16	0001	1	001	001	0,00	0,00	-868,14	0,00
1401	01	0001	1	013	001	-4.186,89	0,00	-818,39	0,00
1236	01	0001	1	020	001	0,00	20.853,14	-791,39	67.503,10
1253	03	0001	1	009	002	-0,53	1.409,19	-613,19	-4.696,59
1025	05	0001	1	003	001	0,00	0,00	-311,16	88.529,16
1409	01	0001	1	012	001	0,00	0,00	-287,63	2.551.770,11
1172	12	0001	1	006	002	0,00	0,00	-276,10	48.039,96
1802	01	0001	1	010	001	0,00	4.012,10	-258,23	113,80
1205	04	0001	1	020	001	-7,00	308.200.397,03	-251,73	37.884.663,48
1026	01	0001	1	004	001	0,00	0,00	-206,58	-9.544,53
1028	01	0001	1	005	001	0,00	3.377.817,35	-166,05	-664.390,93
1048	01	0001	1	007	001	0,00	0,00	-128,60	956.817,29

XVI LEGISLATURA – DISEGNI DI LEGGE E RELAZIONI - DOCUMENTI

Allegato B 6.1

**Discordanze Rendiconto/Conti periodici riassuntivi
DA RISCOUTERE RESIDUI
per segno - capitoli/articoli - titoli - entrate finali**

(valori in euro)

CAP	ART	CDR	TIT	Uni 1	Uni 2	Discordanze Da riscuotere competenza	Discordanze Da versare competenza	Discordanze Da riscuotere residui	Discordanze Da versare residui
1237	01	0001	1	020	002	0,00	42.781,27	-114,13	0,00
1253	05	0001	1	009	002	0,00	1.852,45	-92,37	-1.350,77
1031	05	0001	1	004	001	0,00	0,00	-87,54	0,00
1023	18	0001	1	001	001	0,00	3,35	-83,67	-768.444.650,96
1029	05	0001	1	006	002	0,00	0,00	-77,36	21.676,27
1020	01	0001	1	007	002	0,00	23,89	-69,15	0,00
1205	08	0001	1	020	002	-2.503,72	2.325,15	-56,71	-1.277,20
1418	01	0001	1	013	002	0,00	0,00	-50,08	26,31
1026	08	0001	1	004	001	0,00	314,00	-46,29	460.255,63
1023	13	0001	1	001	001	0,00	0,00	-27,89	-487.545.789,97
1419	02	0001	1	020	002	0,00	0,00	-27,36	43.405,12
1412	01	0001	1	013	001	0,00	0,00	-24,79	81.878,00
1216	03	0001	1	020	001	0,00	1.188,69	-12,91	1.414,55
1227	01	0001	1	020	001	0,00	57.275,55	-7,80	8.090,64
TOTALE TITOLO I								-131.301.556.806,52	

CAP	ART	CDR	TIT	Uni 1	Uni 2	Discordanze Da riscuotere competenza	Discordanze Da versare competenza	Discordanze Da riscuotere residui	Discordanze Da versare residui
3313	01	0001	2		017	-7.493.069,75	2.474.860,30	-26.906.083.898,53	-26.957.446,71
3312	03	0001	2		017	-2.199.681,83	32.015,80	-12.920.690.115,73	-37.798.579,45
2326	01	0001	2		017	-16.982.076,59	8.956,10	-10.259.630.065,35	148,89
3312	04	0001	2		017	-1.245.015,50	100,24	-8.218.584.259,86	-5.982.862,27
3312	05	0001	2		017	-86.131.887,51	-15.284,65	-5.891.592.796,14	-14.162.255,44
3210	01	0001	2		017	-1.495.375,64	-240.190,15	-4.782.600.942,99	-16.052.246,74
2325	01	0001	2		017	-1.690.116,24	53.736,85	-4.104.142.575,58	2.624.520,39
3210	06	0001	2		017	-16.712.243,07	0,00	-3.826.108.126,68	-1.672.464,25
3210	07	0001	2		017	-67.158.942,35	-6.581,43	-2.850.531.170,39	-13.721.693,35
2308	01	0001	2		017	-3.280,47	13.321,66	-2.466.026.341,25	119.634,31
2327	01	0001	2		017	-19.479,21	222.747,63	-2.240.036.538,25	966,15
3210	03	0001	2		017	-511.175,67	0,00	-1.748.176.777,71	-704.528,54
3313	03	0001	2		017	-87.102,41	5.375.394,89	-858.715.307,28	-9.827.988,48
3313	02	0001	2		017	-461.768,23	28.296.245,27	-393.697.073,20	-672.675,46
2368	01	0006	2		004	-1.043.376,13	239.541,80	-341.734.954,23	1.142.480,14
2301	01	0001	2		017	-1.845.758,99	69.024.118,12	-257.376.648,02	-1.649.261,74
3312	11	0001	2		017	-19.402.251,53	0,00	-53.859.247,09	-191.976,39
3210	09	0001	2		017	0,00	0,00	-21.054.031,28	76.051,31
3427	01	0042	2		009	789.097,37	0,00	-8.293.287,91	0,00
3210	08	0001	2		017	-376.580,08	-3.416,28	-8.229.902,27	395.621,15
2302	01	0001	2		017	-1.396.869,41	19.678.146,88	-6.563.538,18	34.487.780,87
2650	01	0001	2		017	0,00	4.998.070,02	-2.674.559,02	502.201,86
3342	15	0006	2		004	-88.106,62	40.195,31	-2.290.629,41	9.999.045,25
3312	15	0001	2		017	-203.941,56	0,00	-1.717.842,06	-41.525,49
3312	14	0001	2		017	-67.333,16	535,42	-708.357,22	-1.177.015,40
3302	01	0001	2		009	-123.431,80	5.182.667,20	-632.277,57	86.749,13
2567	01	0060	2		014	-247.197,11	1.934.799,67	-499.958,93	31.089,56

XVI LEGISLATURA – DISEGNI DI LEGGE E RELAZIONI - DOCUMENTI

Allegato B 6.1

**Discordanze Rendiconto/Conti periodici riassuntivi
DA RISCOUTERE RESIDUI
per segno - capitoli/articoli - titoli - entrate finali**

(valori in euro)

CAP	ART	CDR	TIT	Uni 1	Uni 2	Discordanze Da riscuotere competenza	Discordanze Da versare competenza	Discordanze Da riscuotere residui	Discordanze Da versare residui
3970	01	0001	2		024	-44,35	0,00	-435.169,73	0,00
2319	01	0001	2		017	-357.849,71	300.169,09	-429.891,57	1.071,46
3666	04	0055	2		014	-233.636,29	9.307.052,41	-332.371,41	157.282,46
3210	14	0001	2		017	-1.244,03	0,00	-271.902,66	-90.065,54
3592	03	0008	2		009	-546.805,83	530.989,39	-223.124,28	1.836.999,63
3210	02	0001	2		017	-252,85	368.051,88	-139.708,24	1.442.225,11
2329	01	0001	2		009	-75.618,03	51.322,36	-94.703,52	581.921,51
3210	11	0001	2		017	-526.792,99	506.164,20	-85.031,05	3.003.996,29
3312	09	0001	2		017	-38.140,27	25.492,45	-84.831,74	-58.684,90
3210	10	0001	2		017	-11.232,57	0,00	-66.514,03	-20.025,81
3442	02	0021	2		009	0,00	0,00	-60.457,93	1.795,36
3518	19	0006	2		004	-15.476,50	4.046.985,05	-60.030,41	43.782,84
2462	02	0020	2		037	-54.352,99	29.573,43	-57.284,82	72.763,15
3312	06	0001	2		017	-7.422,96	7.422,96	-43.932,38	130.928,92
3314	01	0001	2		017	595,44	73.038,64	-37.785,76	65.699,98
2569	09	0027	2		014	-13.515,70	0,00	-35.414,05	73.515,44
3592	15	0008	2		009	-9.311,11	0,00	-34.280,36	60.901,47
3560	01	0015	2		009	-8.045,68	145.436,53	-32.329,35	402,06
3592	02	0008	2		009	-204.990,28	213.792,69	-28.719,73	0,00
2370	01	0006	2		014	-5.932,64	153.740,02	-25.223,77	6.825,82
2608	01	0001	2		020	0,00	903.781,01	-22.152,85	6.141,93
2101	02	0010	2		014	-312,40	0,00	-19.991,58	171.182,71
3384	01	0006	2		014	-17.238.532,80	0,00	-17.841,31	730.693,58
3312	08	0001	2		017	-1,65	1,65	-14.030,48	-7.608,09
3600	01	0029	2		009	0,00	0,00	-11.559,98	299.318,73
3312	07	0001	2		017	0,00	0,00	-11.318,02	-41.481,54
3670	01	0028	2		009	-4.499,05	842.072,22	-10.017,48	6.790,20
3313	04	0001	2		017	0,00	216,52	-9.600,63	39.623,56
2468	03	0062	2		014	-377,95	58.708,12	-9.280,46	212,60
2610	01	0001	2		020	0,00	1.028,81	-7.536,27	0,00
2616	01	0001	2		020	0,00	7.231,69	-7.342,06	5.406,54
3455	01	0006	2		004	0,00	411,45	-6.280,67	0,00
3210	12	0001	2		017	0,00	0,00	-5.246,04	-40.561,42
2601	01	0001	2		020	-2.085,72	820.334,96	-4.045,77	280.804,94
2612	01	0001	2		020	0,00	75.016,09	-4.003,18	3.260,03
3629	01	0023	2		009	0,00	806,79	-3.644,21	67.417,39
3321	01	0001	2		009	-3.409,81	6.964.738,82	-3.455,33	-18.211.531,94
3550	01	0036	2		009	-19.313,54	18.581,89	-3.203,00	0,00
3221	01	0006	2		003	-600,14	37.305,12	-2.391,77	248.907,48
3342	01	0006	2		004	0,00	11,58	-1.703,53	0,00
3680	01	0030	2		008	-1.943,59	18.129,61	-1.581,30	673,80
3210	05	0001	2		017	-15.136.022,16	0,00	-1.428,79	1.385.384,81
2610	02	0001	2		020	0,00	0,00	-1.414,32	11,40
2309	01	0001	2		017	-1,00	4.225.613,06	-1.400,64	1.879.689,54
2569	02	0027	2		036	-913,73	913,73	-1.232,52	315.587,05
2054	01	0001	2		011	-374,76	15.388.510,60	-1.172,56	82.388,36

XVI LEGISLATURA – DISEGNI DI LEGGE E RELAZIONI - DOCUMENTI

Allegato B 6.1

**Discordanze Rendiconto/Conti periodici riassuntivi
DA RISCOUTERE RESIDUI
per segno - capitoli/articoli - titoli - entrate finali**

(valori in euro)

CAP	ART	CDR	TIT	Uni 1	Uni 2	Discordanze Da riscuotere competenza	Discordanze Da versare competenza	Discordanze Da riscuotere residui	Discordanze Da versare residui
3313	05	0001	2		017	3.770,53	169.106,59	-1.101,77	-26.440,98
2612	04	0001	2		020	-2.210,61	26.238.326,35	-1.004,14	330.073,40
3530	01	0010	2		014	-35,44	3.402.995,24	-642,12	19.649,90
2612	02	0001	2		020	-11.390,51	255.162,43	-607,97	15.371,92
3312	01	0001	2		017	-19.249,83	0,00	-560,09	-158.819,12
2386	01	0006	2		014	0,00	2.263,52	-499,66	0,00
2612	03	0001	2		020	0,00	388.773,96	-495,80	7.861,13
2376	01	0028	2		014	-66,00	1.920,29	-445,45	11.414,11
3427	02	0042	2		009	0,00	0,00	-336,46	0,00
3312	02	0001	2		017	0,00	0,00	-263,51	193.474,45
2003	01	0001	2		011	0,00	46.929,09	-258,23	98,80
2303	01	0001	2		017	0,00	146.447,58	-252,04	-1.976,42
3703	01	0001	2		017	-27,58	0,00	-250,92	743,10
2439	04	0016	2		014	0,00	4.710,89	-173,87	106,11
3524	01	0006	2		004	0,00	36.466,58	-141,76	80,00
2523	02	0049	2		044	0,00	0,00	-122,01	505,21
3312	10	0001	2		017	0,00	0,00	-80,11	-0,69
2324	01	0001	2		019	-1,18	943.155,80	-78,40	16.654,07
2569	06	0027	2		036	-2.150,43	2.132,73	-55,81	2.774,77
2307	01	0001	2		017	0,00	13.901,20	-33,58	-4.336,02
3301	01	0001	2		011	0,00	1.893.781,81	-33,31	30.403,58
2604	01	0001	2		020	0,00	202.893,52	-20,49	84.539,15
2439	07	0016	2		014	0,00	5.535.728,32	-16,78	6.685,63
3704	01	0001	2		017	-18,72	0,00	-15,27	0,00
3315	01	0001	2		017	-20,50	0,00	-11,25	-732.551,14
2306	01	0001	2		017	0,00	126.674,85	-8,16	-14.906,77
3580	01	0021	2		009	-2.858,93	85.442,56	-7,48	368,24
3665	01	0044	2		009	-240,19	0,00	-7,18	6.469,93
2001	01	0001	2		011	0,00	12.260,37	-4,00	1.179,50
TOTALE TITOLO II								-88.175.020.331,29	
ENTRATE FINALI								-219.476.577.137,81	

CAP	ART	CDR	TIT	Uni 1	Uni 2	Discordanze Da riscuotere competenza	Discordanze Da versare competenza	Discordanze Da riscuotere residui	Discordanze Da versare residui
1023	03	0001	1	001	001	-20.125,21	888.120.268,88	499.777.097,83	-3.349.394.075,61
1023	14	0001	1	001	001	0,00	0,00	106.243.341,28	-1.305.021.417,88
1411	01	0001	1	013	001	-5.682.830,57	58.577.310,28	77.423.040,11	1.053.132,49
1203	01	0001	1	008	001	-33,35	691.641.080,68	73.559.562,20	737.374.105,29
1217	01	0001	1	020	001	0,00	41.674.544,32	35.364.794,10	-11.079.903,79
1239	01	0001	1	020	001	0,00	27.809.085,10	10.434.866,06	-158.902.276,21
1203	02	0001	1	011	001	0,00	0,00	7.181.245,25	0,00
1201	01	0001	1	020	001	0,00	1.004.217.822,51	5.939.552,72	-1.560.661.231,18
1208	01	0001	1	020	001	0,00	883.762.117,16	5.458.854,94	-85.885.471,30
1003	01	0001	1	007	002	0,00	0,00	2.246.298,66	746.856,48

XVI LEGISLATURA – DISEGNI DI LEGGE E RELAZIONI - DOCUMENTI

Allegato B 6.1

**Discordanze Rendiconto/Conti periodici riassuntivi
DA RISCOUTERE RESIDUI
per segno - capitoli/articoli - titoli - entrate finali**

(valori in euro)

CAP	ART	CDR	TIT	Uni 1	Uni 2	Discordanze Da riscuotere competenza	Discordanze Da versare competenza	Discordanze Da riscuotere residui	Discordanze Da versare residui
1218	01	0001	1	020	001	0,00	350.309.906,74	2.150.221,68	-7.931.506,20
1210	01	0001	1	015	001	26.670,41	386.452.117,00	1.988.170,55	-514.741.144,19
1431	01	0001	1	013	001	-6.317,02	9.297,38	1.800.546,60	15.791.351,71
1023	02	0001	1	001	001	0,00	690.601.792,68	1.726.383,59	105.857.920,73
1416	01	0001	1	013	001	1.437.176,94	0,00	1.719.828,22	224.974,31
1217	02	0001	1	020	002	-395,69	2.208.018,16	1.276.735,27	428.443,47
1210	02	0001	1	015	002	-179.099,57	1.760,10	1.135.567,23	6.173.673,87
1201	02	0001	1	020	002	-998.350,06	128.004,32	1.091.053,04	3.930.670,74
1005	01	0001	1	007	002	0,00	0,00	1.020.163,95	164.041,64
1030	04	0001	1	006	002	0,00	0,00	585.139,71	0,00
1003	05	0001	1	007	002	0,00	0,00	550.697,93	73.015,56
1013	01	0001	1	007	002	13,81	193,43	523.657,39	791,75
1004	01	0001	1	007	002	0,00	0,00	474.898,16	-18.972,17
1030	02	0001	1	006	002	-145,97	145,97	467.417,38	-1.615,22
1103	01	0001	1	007	001	0,00	0,00	296.940,00	0,00
1011	01	0001	1	007	002	13,81	612,00	254.647,32	-3.486,76
1205	07	0001	1	020	001	10.537,10	4.059.342,76	214.005,31	238.574,83
1801	01	0001	1	010	001	0,00	0,00	175.570,50	0,00
1015	01	0001	1	007	002	0,00	0,00	174.375,82	0,00
1250	01	0001	1	009	001	0,00	1.042,20	124.342,77	962.433,77
1023	09	0001	1	001	001	0,00	4.277,73	121.731,68	2.038.380,20
1203	05	0001	1	008	002	4.502,00	0,00	119.783,16	1.647.320,89
1801	02	0001	1	010	001	0,00	0,00	117.047,00	0,00
1243	01	0001	1	020	001	-41.963,57	161.792.785,03	105.113,98	-209.661.135,18
1022	01	0001	1	007	002	0,00	0,00	72.157,83	127.127,88
1004	05	0001	1	007	002	0,00	0,00	53.341,51	-940,32
1203	07	0001	1	011	002	0,00	0,00	40.023,26	333,22
1301	01	0001	1	020	002	0,00	3.922,83	34.652,31	61,40
1242	02	0001	1	009	002	0,00	658.814,53	26.196,83	-53.145,25
1063	01	0001	1	004	001	-11.430,61	296.873,50	18.277,96	-23.771.852,06
1030	09	0001	1	006	002	0,00	0,00	6.355,63	0,00
1230	01	0001	1	020	001	-948,65	44.709,46	5.124,17	-2.272.002,33
1023	15	0001	1	001	001	0,00	0,00	3.513,46	7.483,27
1242	03	0001	1	009	002	-1.481,16	1.535,26	2.952,45	48.261,34
1030	01	0001	1	006	001	0,00	0,00	2.825,48	1.136,21
1101	01	0001	1	007	002	0,00	0,00	1.932,66	-503,72
1002	01	0001	1	007	002	0,00	5,77	1.259,50	-33.918,26
1246	01	0001	1	020	001	0,00	712.270,28	1.200,73	-2.002.354,67
1423	01	0001	1	013	001	0,00	0,00	1.110,13	109,42
1242	04	0001	1	009	002	0,00	1.311,27	694,62	-17.216,46
1471	02	0001	1	020	001	109,99	1.560,76	546,92	78,47
1026	18	0001	1	004	001	0,00	0,00	167,33	-38.358,85
1062	01	0001	1	004	001	0,00	562.041,61	147,07	-13.887.581,00
1806	01	0001	1	010	001	0,00	0,00	77,16	1.964,20
1170	04	0001	1	006	002	0,00	0,00	54,09	0,00
1029	01	0001	1	006	001	0,00	0,00	45,96	60,39

XVI LEGISLATURA – DISEGNI DI LEGGE E RELAZIONI - DOCUMENTI

Allegato B 6.1

**Discordanze Rendiconto/Conti periodici riassuntivi
DA RISCOUTERE RESIDUI
per segno - capitoli/articoli - titoli - entrate finali**

(valori in euro)

CAP	ART	CDR	TIT	Uni 1	Uni 2	Discordanze Da riscuotere competenza	Discordanze Da versare competenza	Discordanze Da riscuotere residui	Discordanze Da versare residui
1051	03	0001	1	006	001	0,00	12.899,89	20,55	322,25
1023	12	0001	1	001	001	0,00	0,00	18,59	142,77
TOTALE TITOLO I								842.115.387,59	
CAP	ART	CDR	TIT	Uni 1	Uni 2	Discordanze Da riscuotere competenza	Discordanze Da versare competenza	Discordanze Da riscuotere residui	Discordanze Da versare residui
3570	01	0019	2		009	0,00	38.174,57	16.223.343,61	35,47
3773	01	0016	2		009	29.185.900,00	0,00	2.839.380,50	0,00
3210	04	0001	2		017	-200.208,50	0,00	2.410.023,29	-197.892,32
3778	01	0015	2		009	3.129.561,22	0,00	2.046.641,51	0,00
3571	01	0021	2		009	329.717,00	0,00	1.591.549,00	0,00
2468	02	0062	2		009	0,00	0,00	874.503,64	42,78
2065	01	0061	2		034	275.116,98	9.836,40	778.072,56	2.724,81
3588	01	0022	2		038	0,00	0,00	462.315,74	0,00
3586	01	0022	2		009	0,00	0,00	410.641,86	3.262.189,75
2065	02	0061	2		034	0,00	207,45	267.922,02	12.871.787,51
2360	01	0006	2		004	-3.988,47	4.202,40	253.072,93	0,00
2465	01	0019	2		014	0,00	0,00	242.738,23	0,00
2576	01	0053	2		009	0,00	0,00	202.476,00	0,00
2463	01	0021	2		009	0,00	0,00	109.805,48	0,00
3471	01	0006	2		004	-10.474,83	10.474,83	101.427,40	0,00
3415	02	0029	2		009	0,00	552,61	93.281,14	27.615,73
2569	01	0027	2		036	0,00	20.494,74	89.497,80	118.701,54
3573	01	0021	2		008	0,00	0,00	60.005,87	0,00
3757	01	0006	2		004	0,00	601,76	45.356,28	0,00
2456	01	0060	2		032	0,00	0,00	32.514,54	154,05
2170	01	0019	2		035	0,00	0,00	27.418,37	1.310,66
2459	01	0060	2		032	0,00	0,00	24.862,54	0,00
3402	02	0040	2		009	0,00	0,00	24.056,08	5.396,03
2181	01	0021	2		008	355,76	3.839,14	23.581,70	0,00
2475	01	0022	2		009	0,00	0,00	23.580,53	3.982,81
3518	01	0006	2		004	-13.288,75	224.532,48	22.780,70	110.777,42
2009	01	0001	2		011	-0,27	1.467.523,23	20.910,04	4.389,87
3415	01	0029	2		009	0,00	29.149,12	18.780,83	0,00
2569	03	0027	2		036	0,00	975.965,88	13.376,95	1.724,00
3566	01	0060	2		009	0,00	0,00	13.106,48	0,00
2584	03	0031	2		047	2.226,91	260,39	9.791,57	1.268,73
3414	01	0022	2		009	0,00	34.450,00	9.633,60	3.873,42
3210	13	0001	2		017	0,00	0,00	7.975,26	-1.118,13
2162	02	0061	2		033	0,00	0,00	7.480,49	0,00
2468	04	0060	2		009	0,00	0,00	7.222,61	0,00
3320	01	0001	2		009	0,00	529.267,82	6.580,00	7.015.336,42
2377	01	0006	2		004	-210,00	210,00	5.972,33	0,00
3411	02	0026	2		009	0,00	0,00	5.671,15	0,00
3695	03	0006	2		004	0,00	0,00	5.164,00	0,00

XVI LEGISLATURA – DISEGNI DI LEGGE E RELAZIONI - DOCUMENTI

Allegato B 6.1

**Discordanze Rendiconto/Conti periodici riassuntivi
DA RISCOUTERE RESIDUI
per segno - capitoli/articoli - titoli - entrate finali**

(valori in euro)

CAP	ART	CDR	TIT	Uni 1	Uni 2	Discordanze Da riscuotere competenza	Discordanze Da versare competenza	Discordanze Da riscuotere residui	Discordanze Da versare residui
2468	06	0060	2		009	0,00	0,00	4.521,94	0,00
2569	07	0027	2		036	0,00	0,00	4.147,41	0,00
3413	02	0045	2		009	0,00	0,00	2.567,37	0,00
2357	01	0001	2		019	-32,34	32,34	1.875,66	106.918,54
3666	03	0055	2		009	0,00	0,00	1.747,12	17.539,97
2385	01	0006	2		004	5,00	16,50	1.600,95	0,00
2321	01	0001	2		018	0,00	0,00	1.411,49	0,00
3413	01	0045	2		009	0,00	0,00	1.353,13	0,00
3352	01	0006	2		004	0,00	0,00	1.217,83	0,00
3591	01	0022	2		009	0,00	0,00	1.173,56	154,94
3414	02	0022	2		009	0,00	30.438,92	1.114,48	3.186,53
2569	10	0027	2		036	0,00	11.143,19	1.070,47	530,50
3518	09	0006	2		004	0,00	0,00	981,27	1.251,79
3657	01	0060	2		008	0,00	0,00	581,76	0,00
2569	14	0054	2		009	0,00	3.283,90	534,46	15.480,05
3592	14	0008	2		009	0,00	353.387.474,59	462,12	368.047,09
2328	01	0001	2		011	0,00	0,00	320,91	0,00
2468	09	0060	2		009	0,00	8,78	300,00	0,00
2230	06	0023	2		044	0,00	2.523,27	285,00	519,67
2584	01	0030	2		048	189.602,15	0,00	281,95	69.293,19
3411	01	0026	2		009	0,00	0,00	232,42	0,00
3402	01	0040	2		009	0,00	7.600,00	226,24	0,00
3563	02	0019	2		009	0,00	0,00	205,29	0,00
2383	01	0006	2		004	0,00	0,00	113,56	0,00
2052	01	0006	2		004	0,00	0,00	78,50	0,00
3545	01	0006	2		004	0,00	0,00	66,00	0,00
2384	01	0006	2		014	0,00	511,00	51,33	3,50
2594	01	0034	2		049	0,00	0,00	50,00	0,00
2225	01	0023	2		044	0,00	83.935,56	44,31	4.321,93
3408	03	0036	2		009	0,00	82,64	38,38	0,00
2468	05	0060	2		009	0,00	200,00	16,00	0,00
2476	01	0022	2		009	0,00	187.583,00	6,36	15.437,32
2454	07	0019	2		035	0,00	1.852,84	5,60	0,00
3664	01	0026	2		009	0,00	0,00	4,90	0,00
2004	01	0001	2		018	0,00	0,00	0,38	0,00
TOTALE TITOLO II								29.441.202,78	

CAP	ART	CDR	TIT	Uni 1	Uni 2	Discordanze Da riscuotere competenza	Discordanze Da versare competenza	Discordanze Da riscuotere residui	Discordanze Da versare residui
4570	01	0006	3		005	1.742,38	0,00	26.934,71	0,00
TOTALE TITOLO III								26.934,71	
ENTRATE FINALI								871.583.525,08	

XVI LEGISLATURA – DISEGNI DI LEGGE E RELAZIONI - DOCUMENTI

Allegato B 6.2

**Discordanze Rendiconto/Conti periodici riassuntivi
DA RISCOUTERE RESIDUI
per segno - capitoli/articoli - unità previsionali di base**

(valori in euro)

CAP	ART	CDR	TIT	Uni 1	Uni 2	Discordanze Da riscuotere competenza	Discordanze Da versare competenza	Discordanze Da riscuotere residui	Discordanze Da versare residui
1023	04	0001	1	001	001	0,00	150.308.256,52	-366.149,33	-440.214.740,65
1023	20	0001	1	001	001	0,00	4.041.953,03	-5.264,00	39.171.607,86
1023	23	0001	1	001	001	-971,50	4.652,24	-3.517,88	251.496,44
1023	19	0001	1	001	001	0,00	3.395.172,69	-2.291,94	-5.456.003,75
1023	16	0001	1	001	001	0,00	0,00	-868,14	0,00
1023	18	0001	1	001	001	0,00	3,35	-83,67	-768.444.650,96
1023	13	0001	1	001	001	0,00	0,00	-27,89	-487.545.789,97
Totale u.p.b.								-	378.202,85
1023	01	0001	1	001	002	-29.016.687,75	3.994.213,43	-24.422.209.873,59	-74.609.252,79
1023	24	0001	1	001	002	0,00	0,00	-3.167,17	-10.154.379,45
Totale u.p.b.								-	24.422.213.040,76
1024	02	0001	1	002	001	0,00	0,00	-27.694.512,55	-297.115.737,95
Totale u.p.b.								-	27.694.512,55
1024	01	0001	1	002	002	-68.422.844,46	0,00	-14.502.070.222,10	-10.830.474,46
Totale u.p.b.								-	14.502.070.222,10
1025	05	0001	1	003	001	0,00	0,00	-311,16	88.529,16
Totale u.p.b.								-	311,16
1025	01	0001	1	003	002	-1.216.260,89	9.010,22	-7.685.342.628,86	0,00
Totale u.p.b.								-	7.685.342.628,86
1182	01	0001	1	004	001	-20.448.323,71	-272.984,47	-4.461.571,62	-37.824.024,96
1034	03	0001	1	004	001	-1.518.845,87	-5.348,96	-2.124.834,59	6.620.576,17
1188	01	0001	1	004	001	-44.305,84	0,00	-1.657.138,28	217.234,73
1174	01	0001	1	004	001	0,00	7.900.847,66	-551.303,46	1.774.671,65
1034	04	0001	1	004	001	-12.930,66	0,00	-145.160,28	-12.120.822,65
1045	01	0001	1	004	001	-257.614,31	-127,01	-70.221,25	-131.434,95
1026	23	0001	1	004	001	0,00	5.299.888,52	-60.310,27	-30.453.600,16
1032	01	0001	1	004	001	-21.074,08	0,00	-43.131,14	-2.042.515,92
1192	01	0001	1	004	001	-30.925,02	0,00	-35.973,19	7.207,66
1197	01	0001	1	004	001	-28.381,90	32.125,19	-35.494,12	122.524,78
1034	01	0001	1	004	001	-4.024,75	0,00	-19.267,85	-104.769,50
1197	02	0001	1	004	001	-3.746,35	5.854,59	-7.432,84	6.771,32
1193	01	0001	1	004	001	-214,50	0,00	-3.021,20	1.092,42
1057	01	0001	1	004	001	-1.660,50	0,00	-1.207,00	-130.725,42
1026	01	0001	1	004	001	0,00	0,00	-206,58	-9.544,53
1031	05	0001	1	004	001	0,00	0,00	-87,54	0,00
1026	08	0001	1	004	001	0,00	314,00	-46,29	460.255,63
Totale u.p.b.								-	9.216.407,50
1033	05	0001	1	004	002	0,00	0,00	-389.103,64	-62.616,30
1026	10	0001	1	004	002	-3.547,00	0,00	-110.935,88	-73.197,73

XVI LEGISLATURA – DISEGNI DI LEGGE E RELAZIONI - DOCUMENTI

Allegato B 6.2

**Discordanze Rendiconto/Conti periodici riassuntivi
DA RISCOUTERE RESIDUI
per segno - capitoli/articoli - unità previsionali di base**

(valori in euro)

CAP	ART	CDR	TIT	Uni 1	Uni 2	Discordanze Da riscuotere competenza	Discordanze Da versare competenza	Discordanze Da riscuotere residui	Discordanze Da versare residui
1032	02	0001	1	004	002	0,00	20.494,61	-95.741,53	43.236,53
Totale u.p.b.								-	595.781,05
1027	01	0001	1	005	001	-110.876,96	1.508.463,23	-522.312,69	-14.197.290,78
1028	01	0001	1	005	001	0,00	3.377.817,35	-166,05	-664.390,93
Totale u.p.b.								-	522.478,74
1028	07	0001	1	005	002	-258,00	0,00	-1.500,30	-50,61
Totale u.p.b.								-	1.500,30
1035	03	0001	1	006	001	0,00	24,93	-5.341.846,68	-15.964,53
1052	01	0001	1	006	001	-14.990,01	22.159,16	-40.608,34	-287,40
1035	01	0001	1	006	001	0,00	0,00	-27.115,65	-11.072,79
Totale u.p.b.								-	5.409.570,67
1040	04	0001	1	006	002	-4.737,25	7.379,61	-936.385.596,43	1.643.683,88
1172	07	0001	1	006	002	0,00	-15,42	-96.615.292,81	-157.797,30
1171	02	0001	1	006	002	-19.754,61	0,00	-2.347.935,71	531.674,04
1171	01	0001	1	006	002	-2.864,37	0,00	-628.568,25	-1.520.363,08
1172	02	0001	1	006	002	0,00	570,30	-172.612,22	-78.422,32
1029	09	0001	1	006	002	-46,40	46,40	-115.208,86	0,00
1171	03	0001	1	006	002	-5.033,71	0,00	-108.786,39	-746.043,38
1171	07	0001	1	006	002	0,00	0,00	-97.725,43	-301.051,76
1043	02	0001	1	006	002	-2.874,73	0,00	-58.348,86	0,00
1150	04	0001	1	006	002	0,00	0,00	-12.394,96	0,00
1038	01	0001	1	006	002	0,00	0,00	-9.812,68	0,00
1172	04	0001	1	006	002	0,00	0,00	-8.639,01	-13.360,97
1043	01	0001	1	006	002	-282,12	10,76	-5.799,46	1.518,08
1030	07	0001	1	006	002	0,00	0,00	-1.867,97	0,00
1171	04	0001	1	006	002	0,00	0,00	-1.473,58	-1.589.812,91
1172	12	0001	1	006	002	0,00	0,00	-276,10	48.039,96
1029	05	0001	1	006	002	0,00	0,00	-77,36	21.676,27
Totale u.p.b.								-	1.036.570.416,08
1048	01	0001	1	007	001	0,00	0,00	-128,60	956.817,29
Totale u.p.b.								-	128,60
1200	01	0001	1	007	002	-1.525.503,22	952.148,65	-5.218.697,77	81.758.916,40
1020	01	0001	1	007	002	0,00	23,89	-69,15	0,00
Totale u.p.b.								-	5.218.766,92
1203	04	0001	1	008	002	-49.656.891,73	2.699.910,78	-82.757.469.628,36	-236.510,98
Totale u.p.b.								-	82.757.469.628,36
1254	01	0001	1	009	001	-541,80	2.442,22	-12.340,13	0,00
Totale u.p.b.								-	12.340,13

XVI LEGISLATURA – DISEGNI DI LEGGE E RELAZIONI - DOCUMENTI

Allegato B 6.2

**Discordanze Rendiconto/Conti periodici riassuntivi
DA RISCOUTERE RESIDUI
per segno - capitoli/articoli - unità previsionali di base**

(valori in euro)

CAP	ART	CDR	TIT	Uni 1	Uni 2	Discordanze Da riscuotere competenza	Discordanze Da versare competenza	Discordanze Da riscuotere residui	Discordanze Da versare residui
1253	01	0001	1	009	002	-161.946,18	13.009,82	-695.908.115,96	-2.767.352,08
1242	01	0001	1	009	002	0,00	12.807,98	-132.506.401,65	-14.358,25
1253	06	0001	1	009	002	-843,13	1.069,62	-41.334,48	-4.671,52
1253	04	0001	1	009	002	-17.053,66	13.786,00	-9.483,62	-21.052,75
1253	07	0001	1	009	002	0,00	553,98	-7.199,87	22.645,45
1253	02	0001	1	009	002	0,00	7.980,12	-4.782,95	-9.457,54
1253	03	0001	1	009	002	-0,53	1.409,19	-613,19	-4.696,59
1253	05	0001	1	009	002	0,00	1.852,45	-92,37	-1.350,77
Totale u.p.b.								-	828.478.024,09
1802	01	0001	1	010	001	0,00	4.012,10	-258,23	113,80
Totale u.p.b.								-	258,23
1409	01	0001	1	012	001	0,00	0,00	-287,63	2.551.770,11
Totale u.p.b.								-	287,63
1409	02	0001	1	012	002	0,00	0,00	-12.694,64	18.709,18
Totale u.p.b.								-	12.694,64
1411	02	0001	1	013	001	0,00	0,00	-4.623,63	405.404,05
1411	03	0001	1	013	001	0,00	0,00	-2.132,85	130.360,66
1402	01	0001	1	013	001	0,00	0,00	-1.725,26	477.665,93
1401	01	0001	1	013	001	-4.186,89	0,00	-818,39	0,00
1412	01	0001	1	013	001	0,00	0,00	-24,79	81.878,00
Totale u.p.b.								-	9.324,92
1462	01	0001	1	013	002	0,00	0,00	-1.292.633,37	0,00
1450	01	0001	1	013	002	-1.027,55	0,00	-2.857,28	1.818.388,87
1418	01	0001	1	013	002	0,00	0,00	-50,08	26,31
Totale u.p.b.								-	1.295.540,73
1205	01	0001	1	020	001	1.225,36	486.716.442,83	-2.345.200,04	-404.725.386,21
1216	02	0001	1	020	001	130.244,61	8.987,33	-1.400.462,52	1.791.421,35
1441	01	0001	1	020	001	-1.658.995,77	-82.393,48	-426.697,56	0,00
1216	01	0001	1	020	001	-110.489,42	1.721.908,64	-424.796,90	111.999,81
1233	01	0001	1	020	001	0,00	3.081.783,13	-176.886,35	-159.945.030,14
1213	01	0001	1	020	001	0,00	1.941.894,88	-138.313,07	838.280,25
1217	03	0001	1	020	001	0,00	5.364,73	-88.654,46	-2.945.127,20
1219	01	0001	1	020	001	-10,83	42.359,14	-85.926,05	-316.281,57
1232	01	0001	1	020	001	0,00	6.780,53	-43.010,47	163,80
1235	01	0001	1	020	001	0,00	5.842,57	-28.317,63	55,48
1419	01	0001	1	020	001	-15.202,58	86.736,64	-5.188,54	139,45
1236	01	0001	1	020	001	0,00	20.853,14	-791,39	67.503,10
1205	04	0001	1	020	001	-7,00	308.200.397,03	-251,73	37.884.663,48
1216	03	0001	1	020	001	0,00	1.188,69	-12,91	1.414,55

XVI LEGISLATURA – DISEGNI DI LEGGE E RELAZIONI - DOCUMENTI

Allegato B 6.2

**Discordanze Rendiconto/Conti periodici riassuntivi
DA RISCOUTERE RESIDUI
per segno - capitoli/articoli - unità previsionali di base**

(valori in euro)

CAP	ART	CDR	TIT	Uni 1	Uni 2	Discordanze Da riscuotere competenza	Discordanze Da versare competenza	Discordanze Da riscuotere residui	Discordanze Da versare residui
1227	01	0001	1	020	001	0,00	57.275,55	-7,80	8.090,64
Totale u.p.b.								-	5.164.517,42
1400	01	0001	1	020	002	7.916,00	78.366.724,91	-7.227.577,61	1.988.011,76
1471	03	0001	1	020	002	-82,94	0,00	-4.366.868,40	54.224,11
1233	02	0001	1	020	002	-237.963,42	0,00	-1.058.431,84	7.674.868,97
1218	02	0001	1	020	002	-19.255,73	264.892,58	-803.686,93	-488.279,56
1235	02	0001	1	020	002	-186,61	0,00	-307.368,66	110.736,48
1205	03	0001	1	020	002	-5.709,18	1.808,14	-47.717,66	-121.153,40
1600	01	0001	1	020	002	6.457,37	50.268,68	-43.759,22	189.302,48
1239	02	0001	1	020	002	-15.452,41	0,00	-24.613,71	7.283.490,51
1237	01	0001	1	020	002	0,00	42.781,27	-114,13	0,00
1205	08	0001	1	020	002	-2.503,72	2.325,15	-56,71	-1.277,20
1419	02	0001	1	020	002	0,00	0,00	-27,36	43.405,12
Totale u.p.b.								-	13.880.222,23
TOTALE TITOLO I								-	131.301.556.806,52
CAP	ART	CDR	TIT	Uni 1	Uni 2	Discordanze Da riscuotere competenza	Discordanze Da versare competenza	Discordanze Da riscuotere residui	Discordanze Da versare residui
3302	01	0001	2		009	-123.431,80	5.182.667,20	-632.277,57	86.749,13
2329	01	0001	2		009	-75.618,03	51.322,36	-94.703,52	581.921,51
3321	01	0001	2		009	-3.409,81	6.964.738,82	-3.455,33	-18.211.531,94
Totale u.p.b.								-	730.436,42
2054	01	0001	2		011	-374,76	15.388.510,60	-1.172,56	82.388,36
2003	01	0001	2		011	0,00	46.929,09	-258,23	98,80
3301	01	0001	2		011	0,00	1.893.781,81	-33,31	30.403,58
2001	01	0001	2		011	0,00	12.260,37	-4,00	1.179,50
Totale u.p.b.								-	1.468,10
3313	01	0001	2		017	-7.493.069,75	2.474.860,30	-26.906.083.898,53	-26.957.446,71
3312	03	0001	2		017	-2.199.681,83	32.015,80	-12.920.690.115,73	-37.798.579,45
2326	01	0001	2		017	-16.982.076,59	8.956,10	-10.259.630.065,35	148,89
3312	04	0001	2		017	-1.245.015,50	100,24	-8.218.584.259,86	-5.982.862,27
3312	05	0001	2		017	-86.131.887,51	-15.284,65	-5.891.592.796,14	-14.162.255,44
3210	01	0001	2		017	-1.495.375,64	-240.190,15	-4.782.600.942,99	-16.052.246,74
2325	01	0001	2		017	-1.690.116,24	53.736,85	-4.104.142.575,58	2.624.520,39
3210	06	0001	2		017	-16.712.243,07	0,00	-3.826.108.126,68	-1.672.464,25
3210	07	0001	2		017	-67.158.942,35	-6.581,43	-2.850.531.170,39	-13.721.693,35
2308	01	0001	2		017	-3.280,47	13.321,66	-2.466.026.341,25	119.634,31
2327	01	0001	2		017	-19.479,21	222.747,63	-2.240.036.538,25	966,15
3210	03	0001	2		017	-511.175,67	0,00	-1.748.176.777,71	-704.528,54
3313	03	0001	2		017	-87.102,41	5.375.394,89	-858.715.307,28	-9.827.988,48
3313	02	0001	2		017	-461.768,23	28.296.245,27	-393.697.073,20	-672.675,46

XVI LEGISLATURA – DISEGNI DI LEGGE E RELAZIONI - DOCUMENTI

Allegato B 6.2

**Discordanze Rendiconto/Conti periodici riassuntivi
DA RISCOUTERE RESIDUI
per segno - capitoli/articoli - unità previsionali di base**

(valori in euro)

CAP	ART	CDR	TIT	Uni 1	Uni 2	Discordanze Da riscuotere competenza	Discordanze Da versare competenza	Discordanze Da riscuotere residui	Discordanze Da versare residui
2301	01	0001	2		017	-1.845.758,99	69.024.118,12	-257.376.648,02	-1.649.261,74
3312	11	0001	2		017	-19.402.251,53	0,00	-53.859.247,09	-191.976,39
3210	09	0001	2		017	0,00	0,00	-21.054.031,28	76.051,31
3210	08	0001	2		017	-376.580,08	-3.416,28	-8.229.902,27	395.621,15
2302	01	0001	2		017	-1.396.869,41	19.678.146,88	-6.563.538,18	34.487.780,87
2650	01	0001	2		017	0,00	4.998.070,02	-2.674.559,02	502.201,86
3312	15	0001	2		017	-203.941,56	0,00	-1.717.842,06	-41.525,49
3312	14	0001	2		017	-67.333,16	535,42	-708.357,22	-1.177.015,40
2319	01	0001	2		017	-357.849,71	300.169,09	-429.891,57	1.071,46
3210	14	0001	2		017	-1.244,03	0,00	-271.902,66	-90.065,54
3210	02	0001	2		017	-252,85	368.051,88	-139.708,24	1.442.225,11
3210	11	0001	2		017	-526.792,99	506.164,20	-85.031,05	3.003.996,29
3312	09	0001	2		017	-38.140,27	25.492,45	-84.831,74	-58.684,90
3210	10	0001	2		017	-11.232,57	0,00	-66.514,03	-20.025,81
3312	06	0001	2		017	-7.422,96	7.422,96	-43.932,38	130.928,92
3314	01	0001	2		017	595,44	73.038,64	-37.785,76	65.699,98
3312	08	0001	2		017	-1,65	1,65	-14.030,48	-7.608,09
3312	07	0001	2		017	0,00	0,00	-11.318,02	-41.481,54
3313	04	0001	2		017	0,00	216,52	-9.600,63	39.623,56
3210	12	0001	2		017	0,00	0,00	-5.246,04	-40.561,42
3210	05	0001	2		017	-15.136.022,16	0,00	-1.428,79	1.385.384,81
2309	01	0001	2		017	-1,00	4.225.613,06	-1.400,64	1.879.689,54
3313	05	0001	2		017	3.770,53	169.106,59	-1.101,77	-26.440,98
3312	01	0001	2		017	-19.249,83	0,00	-560,09	-158.819,12
3312	02	0001	2		017	0,00	0,00	-263,51	193.474,45
2303	01	0001	2		017	0,00	146.447,58	-252,04	-1.976,42
3703	01	0001	2		017	-27,58	0,00	-250,92	743,10
3312	10	0001	2		017	0,00	0,00	-80,11	-0,69
2307	01	0001	2		017	0,00	13.901,20	-33,58	-4.336,02
3704	01	0001	2		017	-18,72	0,00	-15,27	0,00
3315	01	0001	2		017	-20,50	0,00	-11,25	-732.551,14
2306	01	0001	2		017	0,00	126.674,85	-8,16	-14.906,77
Totale u.p.b.								- 87.820.005.312,81	
2324	01	0001	2		019	-1,18	943.155,80	-78,40	16.654,07
Totale u.p.b.								- 78,40	
2608	01	0001	2		020	0,00	903.781,01	-22.152,85	6.141,93
2610	01	0001	2		020	0,00	1.028,81	-7.536,27	0,00
2616	01	0001	2		020	0,00	7.231,69	-7.342,06	5.406,54
2601	01	0001	2		020	-2.085,72	820.334,96	-4.045,77	280.804,94
2612	01	0001	2		020	0,00	75.016,09	-4.003,18	3.260,03
2610	02	0001	2		020	0,00	0,00	-1.414,32	11,40
2612	04	0001	2		020	-2.210,61	26.238.326,35	-1.004,14	330.073,40
2612	02	0001	2		020	-11.390,51	255.162,43	-607,97	15.371,92
2612	03	0001	2		020	0,00	388.773,96	-495,80	7.861,13

XVI LEGISLATURA – DISEGNI DI LEGGE E RELAZIONI - DOCUMENTI

Allegato B 6.2

**Discordanze Rendiconto/Conti periodici riassuntivi
DA RISCOUTERE RESIDUI
per segno - capitoli/articoli - unità previsionali di base**

(valori in euro)

CAP	ART	CDR	TIT	Uni 1	Uni 2	Discordanze Da riscuotere competenza	Discordanze Da versare competenza	Discordanze Da riscuotere residui	Discordanze Da versare residui
2604	01	0001	2		020	0,00	202.893,52	-20,49	84.539,15
Totale u.p.b.								- 48.622,85	
3970	01	0001	2		024	-44,35	0,00	-435.169,73	0,00
Totale u.p.b.								- 435.169,73	
3221	01	0006	2		003	-600,14	37.305,12	-2.391,77	248.907,48
Totale u.p.b.								- 2.391,77	
2368	01	0006	2		004	-1.043.376,13	239.541,80	-341.734.954,23	1.142.480,14
3342	15	0006	2		004	-88.106,62	40.195,31	-2.290.629,41	9.999.045,25
3518	19	0006	2		004	-15.476,50	4.046.985,05	-60.030,41	43.782,84
3455	01	0006	2		004	0,00	411,45	-6.280,67	0,00
3342	01	0006	2		004	0,00	11,58	-1.703,53	0,00
3524	01	0006	2		004	0,00	36.466,58	-141,76	80,00
Totale u.p.b.								- 344.093.740,01	
2370	01	0006	2		014	-5.932,64	153.740,02	-25.223,77	6.825,82
3384	01	0006	2		014	-17.238.532,80	0,00	-17.841,31	730.693,58
2386	01	0006	2		014	0,00	2.263,52	-499,66	0,00
Totale u.p.b.								- 43.564,74	
3592	03	0008	2		009	-546.805,83	530.989,39	-223.124,28	1.836.999,63
3592	15	0008	2		009	-9.311,11	0,00	-34.280,36	60.901,47
3592	02	0008	2		009	-204.990,28	213.792,69	-28.719,73	0,00
Totale u.p.b.								- 286.124,37	
2101	02	0010	2		014	-312,40	0,00	-19.991,58	171.182,71
3530	01	0010	2		014	-35,44	3.402.995,24	-642,12	19.649,90
Totale u.p.b.								- 20.633,70	
3560	01	0015	2		009	-8.045,68	145.436,53	-32.329,35	402,06
Totale u.p.b.								- 32.329,35	
2439	04	0016	2		014	0,00	4.710,89	-173,87	106,11
2439	07	0016	2		014	0,00	5.535.728,32	-16,78	6.685,63
Totale u.p.b.								- 190,65	
2462	02	0020	2		037	-54.352,99	29.573,43	-57.284,82	72.763,15
Totale u.p.b.								- 57.284,82	
3442	02	0021	2		009	0,00	0,00	-60.457,93	1.795,36
3580	01	0021	2		009	-2.858,93	85.442,56	-7,48	368,24
3629	01	0023	2		009	0,00	806,79	-3.644,21	67.417,39
Totale u.p.b.								- 64.109,62	

XVI LEGISLATURA – DISEGNI DI LEGGE E RELAZIONI - DOCUMENTI

Allegato B 6.2

**Discordanze Rendiconto/Conti periodici riassuntivi
DA RISCOUTERE RESIDUI
per segno - capitoli/articoli - unità previsionali di base**

(valori in euro)

CAP	ART	CDR	TIT	Uni 1	Uni 2	Discordanze Da riscuotere competenza	Discordanze Da versare competenza	Discordanze Da riscuotere residui	Discordanze Da versare residui
2569	09	0027	2		014	-13.515,70	0,00	-35.414,05	73.515,44
Totale u.p.b.								-	35.414,05
2569	02	0027	2		036	-913,73	913,73	-1.232,52	315.587,05
2569	06	0027	2		036	-2.150,43	2.132,73	-55,81	2.774,77
Totale u.p.b.								-	1.288,33
3670	01	0028	2		009	-4.499,05	842.072,22	-10.017,48	6.790,20
Totale u.p.b.								-	10.017,48
2376	01	0028	2		014	-66,00	1.920,29	-445,45	11.414,11
Totale u.p.b.								-	445,45
3600	01	0029	2		009	0,00	0,00	-11.559,98	299.318,73
Totale u.p.b.								-	11.559,98
3680	01	0030	2		008	-1.943,59	18.129,61	-1.581,30	673,80
Totale u.p.b.								-	1.581,30
3550	01	0036	2		009	-19.313,54	18.581,89	-3.203,00	0,00
Totale u.p.b.								-	3.203,00
3427	01	0042	2		009	789.097,37	0,00	-8.293.287,91	0,00
3427	02	0042	2		009	0,00	0,00	-336,46	0,00
Totale u.p.b.								-	8.293.624,37
3665	01	0044	2		009	-240,19	0,00	-7,18	6.469,93
Totale u.p.b.								-	7,18
2523	02	0049	2		044	0,00	0,00	-122,01	505,21
Totale u.p.b.								-	122,01
3666	04	0055	2		014	-233.636,29	9.307.052,41	-332.371,41	157.282,46
Totale u.p.b.								-	332.371,41
2567	01	0060	2		014	-247.197,11	1.934.799,67	-499.958,93	31.089,56
Totale u.p.b.								-	499.958,93
2468	03	0062	2		014	-377,95	58.708,12	-9.280,46	212,60
Totale u.p.b.								-	9.280,46
TOTALE TITOLO II									-88.175.020.331,29
ENTRATE FINALI									-219.476.577.137,81

XVI LEGISLATURA – DISEGNI DI LEGGE E RELAZIONI - DOCUMENTI

Allegato B 6.2

**Discordanze Rendiconto/Conti periodici riassuntivi
DA RISCOUTERE RESIDUI
per segno - capitoli/articoli - unità previsionali di base**

(valori in euro)

CAP	ART	CDR	TIT	Uni 1	Uni 2	Discordanze Da riscuotere competenza	Discordanze Da versare competenza	Discordanze Da riscuotere residui	Discordanze Da versare residui
1023	03	0001	1	001	001	-20.125,21	888.120.268,88	499.777.097,83	-3.349.394.075,61
1023	14	0001	1	001	001	0,00	0,00	106.243.341,28	-1.305.021.417,88
1023	02	0001	1	001	001	0,00	690.601.792,68	1.726.383,59	105.857.920,73
1023	09	0001	1	001	001	0,00	4.277,73	121.731,68	2.038.380,20
1023	15	0001	1	001	001	0,00	0,00	3.513,46	7.483,27
1023	12	0001	1	001	001	0,00	0,00	18,59	142,77
Totale u.p.b.								607.872.086,43	
1063	01	0001	1	004	001	-11.430,61	296.873,50	18.277,96	-23.771.852,06
1026	18	0001	1	004	001	0,00	0,00	167,33	-38.358,85
1062	01	0001	1	004	001	0,00	562.041,61	147,07	-13.887.581,00
Totale u.p.b.								18.592,36	
1030	01	0001	1	006	001	0,00	0,00	2.825,48	1.136,21
1029	01	0001	1	006	001	0,00	0,00	45,96	60,39
1051	03	0001	1	006	001	0,00	-12.899,89	20,55	322,25
Totale u.p.b.								2.891,99	
1030	04	0001	1	006	002	0,00	0,00	585.139,71	0,00
1030	02	0001	1	006	002	-145,97	145,97	467.417,38	-1.615,22
1030	09	0001	1	006	002	0,00	0,00	6.355,63	0,00
1170	04	0001	1	006	002	0,00	0,00	54,09	0,00
Totale u.p.b.								1.058.966,81	
1103	01	0001	1	007	001	0,00	0,00	296.940,00	0,00
Totale u.p.b.								296.940,00	
1003	01	0001	1	007	002	0,00	0,00	2.246.298,66	746.856,48
1005	01	0001	1	007	002	0,00	0,00	1.020.163,95	164.041,64
1003	05	0001	1	007	002	0,00	0,00	550.697,93	73.015,56
1013	01	0001	1	007	002	13,81	193,43	523.657,39	791,75
1004	01	0001	1	007	002	0,00	0,00	474.898,16	-18.972,17
1011	01	0001	1	007	002	13,81	612,00	254.647,32	-3.486,76
1015	01	0001	1	007	002	0,00	0,00	174.375,82	0,00
1022	01	0001	1	007	002	0,00	0,00	72.157,83	127.127,88
1004	05	0001	1	007	002	0,00	0,00	53.341,51	-940,32
1101	01	0001	1	007	002	0,00	0,00	1.932,66	-503,72
1002	01	0001	1	007	002	0,00	5,77	1.259,50	-33.918,26
Totale u.p.b.								5.373.430,73	
1203	01	0001	1	008	001	-33,35	691.641.080,68	73.559.562,20	737.374.105,29
Totale u.p.b.								73.559.562,20	
1203	05	0001	1	008	002	4.502,00	0,00	119.783,16	1.647.320,89
Totale u.p.b.								119.783,16	

XVI LEGISLATURA – DISEGNI DI LEGGE E RELAZIONI - DOCUMENTI

Allegato B 6.2

**Discordanze Rendiconto/Conti periodici riassuntivi
DA RISCOUTERE RESIDUI
per segno - capitoli/articoli - unità previsionali di base**

(valori in euro)

CAP	ART	CDR	TIT	Uni 1	Uni 2	Discordanze Da riscuotere competenza	Discordanze Da versare competenza	Discordanze Da riscuotere residui	Discordanze Da versare residui
1250	01	0001	1	009	001	0,00	1.042,20	124.342,77	962.433,77
Totale u.p.b.								124.342,77	
1242	02	0001	1	009	002	0,00	658.814,53	26.196,83	-53.145,25
1242	03	0001	1	009	002	-1.481,16	1.535,26	2.952,45	48.261,34
1242	04	0001	1	009	002	0,00	1.311,27	694,62	-17.216,46
Totale u.p.b.								29.843,90	
1801	01	0001	1	010	001	0,00	0,00	175.570,50	0,00
1801	02	0001	1	010	001	0,00	0,00	117.047,00	0,00
1806	01	0001	1	010	001	0,00	0,00	77,16	1.964,20
Totale u.p.b.								292.694,66	
1203	02	0001	1	011	001	0,00	0,00	7.181.245,25	0,00
Totale u.p.b.								7.181.245,25	
1203	07	0001	1	011	002	0,00	0,00	40.023,26	333,22
Totale u.p.b.								40.023,26	
1411	01	0001	1	013	001	-5.682.830,57	58.577.310,28	77.423.040,11	1.053.132,49
1431	01	0001	1	013	001	-6.317,02	9.297,38	1.800.546,60	15.791.351,71
1416	01	0001	1	013	001	1.437.176,94	0,00	1.719.828,22	224.974,31
1423	01	0001	1	013	001	0,00	0,00	1.110,13	109,42
Totale u.p.b.								80.944.525,06	
1210	01	0001	1	015	001	26.670,41	386.452.117,00	1.988.170,55	-514.741.144,19
Totale u.p.b.								1.988.170,55	
1210	02	0001	1	015	002	-179.099,57	1.760,10	1.135.567,23	6.173.673,87
Totale u.p.b.								1.135.567,23	
1217	01	0001	1	020	001	0,00	41.674.544,32	35.364.794,10	-11.079.903,79
1239	01	0001	1	020	001	0,00	27.809.085,10	10.434.866,06	-158.902.276,21
1201	01	0001	1	020	001	0,00	1.004.217.822,51	5.939.552,72	-1.560.661.231,18
1208	01	0001	1	020	001	0,00	883.762.117,16	5.458.854,94	-85.885.471,30
1218	01	0001	1	020	001	0,00	350.309.906,74	2.150.221,68	-7.931.506,20
1205	07	0001	1	020	001	10.537,10	4.059.342,76	214.005,31	238.574,83
1243	01	0001	1	020	001	-41.963,57	161.792.785,03	105.113,98	-209.661.135,18
1230	01	0001	1	020	001	-948,65	44.709,46	5.124,17	-2.272.002,33
1246	01	0001	1	020	001	0,00	712.270,28	1.200,73	-2.002.354,67
1471	02	0001	1	020	001	109,99	1.560,76	546,92	78,47
Totale u.p.b.								59.674.280,61	
1217	02	0001	1	020	002	-395,69	2.208.018,16	1.276.735,27	428.443,47
1201	02	0001	1	020	002	-998.350,06	128.004,32	1.091.053,04	3.930.670,74

XVI LEGISLATURA – DISEGNI DI LEGGE E RELAZIONI - DOCUMENTI

Allegato B 6.2

**Discordanze Rendiconto/Conti periodici riassuntivi
DA RISCOUTERE RESIDUI
per segno - capitoli/articoli - unità previsionali di base**

(valori in euro)

CAP	ART	CDR	TIT	Uni 1	Uni 2	Discordanze Da riscuotere competenza	Discordanze Da versare competenza	Discordanze Da riscuotere residui	Discordanze Da versare residui
1301	01	0001	1	020	002	0,00	3.922,83	34.652,31	61,40
Totale u.p.b.								2.402.440,62	
TOTALE TITOLO I								842.115.387,59	
CAP	ART	CDR	TIT	Uni 1	Uni 2	Discordanze Da riscuotere competenza	Discordanze Da versare competenza	Discordanze Da riscuotere residui	Discordanze Da versare residui
3320	01	0001	2		009	0,00	529.267,82	6.580,00	7.015.336,42
Totale u.p.b.								6.580,00	
2009	01	0001	2		011	-0,27	1.467.523,23	20.910,04	4.389,87
2328	01	0001	2		011	0,00	0,00	320,91	0,00
Totale u.p.b.								21.230,95	
3210	04	0001	2		017	-200.208,50	0,00	2.410.023,29	-197.892,32
3210	13	0001	2		017	0,00	0,00	7.975,26	-1.118,13
Totale u.p.b.								2.417.998,55	
2321	01	0001	2		018	0,00	0,00	1.411,49	0,00
2004	01	0001	2		018	0,00	0,00	0,38	0,00
Totale u.p.b.								1.411,87	
2357	01	0001	2		019	-32,34	32,34	1.875,66	106.918,54
Totale u.p.b.								1.875,66	
2360	01	0006	2		004	-3.988,47	4.202,40	253.072,93	0,00
3471	01	0006	2		004	-10.474,83	10.474,83	101.427,40	0,00
3757	01	0006	2		004	0,00	601,76	45.356,28	0,00
3518	01	0006	2		004	-13.288,75	224.532,48	22.780,70	110.777,42
2377	01	0006	2		004	-210,00	210,00	5.972,33	0,00
3695	03	0006	2		004	0,00	0,00	5.164,00	0,00
2385	01	0006	2		004	5,00	16,50	1.600,95	0,00
3352	01	0006	2		004	0,00	0,00	1.217,83	0,00
3518	09	0006	2		004	0,00	0,00	981,27	1.251,79
2383	01	0006	2		004	0,00	0,00	113,56	0,00
2052	01	0006	2		004	0,00	0,00	78,50	0,00
3545	01	0006	2		004	0,00	0,00	66,00	0,00
Totale u.p.b.								437.831,75	
2384	01	0006	2		014	0,00	511,00	51,33	3,50
Totale u.p.b.								51,33	
3592	14	0008	2		009	0,00	353.387.474,59	462,12	368.047,09
Totale u.p.b.								462,12	

XVI LEGISLATURA – DISEGNI DI LEGGE E RELAZIONI - DOCUMENTI

Allegato B 6.2

**Discordanze Rendiconto/Conti periodici riassuntivi
DA RISCOUTERE RESIDUI
per segno - capitoli/articoli - unità previsionali di base**

(valori in euro)

CAP	ART	CDR	TIT	Uni 1	Uni 2	Discordanze Da riscuotere competenza	Discordanze Da versare competenza	Discordanze Da riscuotere residui	Discordanze Da versare residui
3778	01	0015	2		009	3.129.561,22	0,00	2.046.641,51	0,00
Totale u.p.b.								2.046.641,51	
3773	01	0016	2		009	29.185.900,00	0,00	2.839.380,50	0,00
Totale u.p.b.								2.839.380,50	
3570	01	0019	2		009	0,00	38.174,57	16.223.343,61	35,47
3563	02	0019	2		009	0,00	0,00	205,29	0,00
Totale u.p.b.								16.223.548,90	
2465	01	0019	2		014	0,00	0,00	242.738,23	0,00
Totale u.p.b.								242.738,23	
2170	01	0019	2		035	0,00	0,00	27.418,37	1.310,66
2454	07	0019	2		035	0,00	1.852,84	5,60	0,00
Totale u.p.b.								27.423,97	
3573	01	0021	2		008	0,00	0,00	60.005,87	0,00
2181	01	0021	2		008	355,76	3.839,14	23.581,70	0,00
Totale u.p.b.								83.587,57	
3571	01	0021	2		009	329.717,00	0,00	1.591.549,00	0,00
2463	01	0021	2		009	0,00	0,00	109.805,48	0,00
Totale u.p.b.								1.701.354,48	
3586	01	0022	2		009	0,00	0,00	410.641,86	3.262.189,75
2475	01	0022	2		009	0,00	0,00	23.580,53	3.982,81
3414	01	0022	2		009	0,00	34.450,00	9.633,60	3.873,42
3591	01	0022	2		009	0,00	0,00	1.173,56	154,94
3414	02	0022	2		009	0,00	30.438,92	1.114,48	3.186,53
2476	01	0022	2		009	0,00	187.583,00	6,36	15.437,32
Totale u.p.b.								446.150,39	
3588	01	0022	2		038	0,00	0,00	462.315,74	0,00
Totale u.p.b.								462.315,74	
2230	06	0023	2		044	0,00	2.523,27	285,00	519,67
2225	01	0023	2		044	0,00	83.935,56	44,31	4.321,93
Totale u.p.b.								329,31	
3411	02	0026	2		009	0,00	0,00	5.671,15	0,00
3411	01	0026	2		009	0,00	0,00	232,42	0,00
3664	01	0026	2		009	0,00	0,00	4,90	0,00
Totale u.p.b.								5.908,47	
2569	01	0027	2		036	0,00	20.494,74	89.497,80	118.701,54

XVI LEGISLATURA – DISEGNI DI LEGGE E RELAZIONI - DOCUMENTI

Allegato B 6.2

**Discordanze Rendiconto/Conti periodici riassuntivi
DA RISCOUTERE RESIDUI
per segno - capitoli/articoli - unità previsionali di base**

(valori in euro)

CAP	ART	CDR	TIT	Uni 1	Uni 2	Discordanze Da riscuotere competenza	Discordanze Da versare competenza	Discordanze Da riscuotere residui	Discordanze Da versare residui
2569	03	0027	2		036	0,00	975.965,88	13.376,95	1.724,00
2569	07	0027	2		036	0,00	0,00	4.147,41	0,00
2569	10	0027	2		036	0,00	11.143,19	1.070,47	530,50
Totale u.p.b.								108.092,63	
3415	02	0029	2		009	0,00	552,61	93.281,14	27.615,73
3415	01	0029	2		009	0,00	29.149,12	18.780,83	0,00
Totale u.p.b.								112.061,97	
2584	01	0030	2		048	189.602,15	0,00	281,95	69.293,19
Totale u.p.b.								281,95	
2584	03	0031	2		047	2.226,91	260,39	9.791,57	1.268,73
Totale u.p.b.								9.791,57	
2594	01	0034	2		049	0,00	0,00	50,00	0,00
Totale u.p.b.								50,00	
3408	03	0036	2		009	0,00	82,64	38,38	0,00
Totale u.p.b.								38,38	
3402	02	0040	2		009	0,00	0,00	24.056,08	5.396,03
3402	01	0040	2		009	0,00	7.600,00	226,24	0,00
Totale u.p.b.								24.282,32	
3413	02	0045	2		009	0,00	0,00	2.567,37	0,00
3413	01	0045	2		009	0,00	0,00	1.353,13	0,00
Totale u.p.b.								3.920,50	
2576	01	0053	2		009	0,00	0,00	202.476,00	0,00
Totale u.p.b.								202.476,00	
2569	14	0054	2		009	0,00	3.283,90	534,46	15.480,05
Totale u.p.b.								534,46	
3666	03	0055	2		009	0,00	0,00	1.747,12	17.539,97
Totale u.p.b.								1.747,12	
3657	01	0060	2		008	0,00	0,00	581,76	0,00
Totale u.p.b.								581,76	
3566	01	0060	2		009	0,00	0,00	13.106,48	0,00
2468	04	0060	2		009	0,00	0,00	7.222,61	0,00
2468	06	0060	2		009	0,00	0,00	4.521,94	0,00
2468	09	0060	2		009	0,00	8,78	300,00	0,00
2468	05	0060	2		009	0,00	200,00	16,00	0,00

XVI LEGISLATURA – DISEGNI DI LEGGE E RELAZIONI - DOCUMENTI

Allegato B 6.2

**Discordanze Rendiconto/Conti periodici riassuntivi
DA RISCOUTERE RESIDUI
per segno - capitoli/articoli - unità previsionali di base**

(valori in euro)

CAP	ART	CDR	TIT	Uni 1	Uni 2	Discordanze Da riscuotere competenza	Discordanze Da versare competenza	Discordanze Da riscuotere residui	Discordanze Da versare residui
Totale u.p.b.								25.167,03	
2456	01	0060	2		032	0,00	0,00	32.514,54	154,05
2459	01	0060	2		032	0,00	0,00	24.862,54	0,00
Totale u.p.b.								57.377,08	
2162	02	0061	2		033	0,00	0,00	7.480,49	0,00
Totale u.p.b.								7.480,49	
2065	01	0061	2		034	275.116,98	9.836,40	778.072,56	2.724,81
2065	02	0061	2		034	0,00	207,45	267.922,02	12.871.787,51
Totale u.p.b.								1.045.994,58	
2468	02	0062	2		009	0,00	0,00	874.503,64	42,78
Totale u.p.b.								874.503,64	
TOTALE TITOLO II								29.441.202,78	
CAP	ART	CDR	TIT	Uni 1	Uni 2	Discordanze Da riscuotere competenza	Discordanze Da versare competenza	Discordanze Da riscuotere residui	Discordanze Da versare residui
4570	01	0006	3		005	1.742,38	0,00	26.934,71	0,00
Totale u.p.b.								26.934,71	
TOTALE TITOLO III								26.934,71	
ENTRATE FINALI								871.583.525,08	

ALLEGATO B7

- da versare residui -

XVI LEGISLATURA – DISEGNI DI LEGGE E RELAZIONI - DOCUMENTI

Allegato B 7.1

**Discordanze Rendiconto/Conti periodici riassuntivi
DA VERSARE COMPETENZA
per segno - capitoli/articoli - titoli - entrate finali**

(valori in euro)

CAP	ART	CDR	TIT	Uni 1	Uni 2	Discordanze Da riscuotere competenza	Discordanze Da versare competenza	Discordanze Da riscuotere residui	Discordanze Da versare residui
1023	01	0001	1	001	002	-29.016.687,75	3.994.213,43	-24.422.209.873,59	-74.609.252,79
1023	19	0001	1	001	001	0,00	3.395.172,69	-2.291,94	-5.456.003,75
1028	01	0001	1	005	001	0,00	3.377.817,35	-166,05	-664.390,93
1233	01	0001	1	020	001	0,00	3.081.783,13	-176.886,35	-159.945.030,14
1007	01	0001	1	007	001	0,00	2.712.873,84	0,00	1.174.138,79
1203	04	0001	1	008	002	-49.656.891,73	2.699.910,78	-82.757.469.628,36	-236.510,98
1217	02	0001	1	020	002	-395,69	2.208.018,16	1.276.735,27	428.443,47
1213	01	0001	1	020	001	0,00	1.941.894,88	-138.313,07	838.280,25
1216	01	0001	1	020	001	-110.489,42	1.721.908,64	-424.796,90	111.999,81
1027	01	0001	1	005	001	-110.876,96	1.508.463,23	-522.312,69	-14.197.290,78
1228	01	0001	1	020	001	0,00	1.085.016,07	0,00	6.550,86
1213	05	0001	1	020	001	0,00	967.836,24	0,00	-1.800.737,23
1200	01	0001	1	007	002	-1.525.503,22	952.148,65	-5.218.697,77	81.758.916,40
1007	09	0001	1	007	001	0,00	849.422,45	0,00	369.192,23
1246	01	0001	1	020	001	0,00	712.270,28	1.200,73	-2.002.354,67
1242	02	0001	1	009	002	0,00	658.814,53	26.196,83	-53.145,25
1007	04	0001	1	007	001	0,00	645.217,01	0,00	243.090,59
1062	01	0001	1	004	001	0,00	562.041,61	147,07	-13.887.581,00
1213	04	0001	1	020	001	0,00	460.869,36	0,00	184.874,24
1249	01	0001	1	020	001	-480,66	341.386,82	0,00	4.287,19
1063	01	0001	1	004	001	-11.430,61	296.873,50	18.277,96	-23.771.852,06
1218	02	0001	1	020	002	-19.255,73	264.892,58	-803.686,93	-488.279,56
1213	06	0001	1	020	001	0,00	233.568,76	0,00	-4.336.640,28
1028	04	0001	1	005	001	0,00	158.378,37	0,00	-78.142,81
1201	02	0001	1	020	002	-998.350,06	128.004,32	1.091.053,04	3.930.670,74
1026	03	0001	1	004	001	0,00	102.489,48	0,00	0,00
1419	01	0001	1	020	001	-15.202,58	86.736,64	-5.188,54	139,45
1227	01	0001	1	020	001	0,00	57.275,55	-7,80	8.090,64
1205	02	0001	1	020	001	0,00	50.752,94	0,00	796,12
1600	01	0001	1	020	002	6.457,37	50.268,68	-43.759,22	189.302,48
1230	01	0001	1	020	001	-948,65	44.709,46	5.124,17	-2.272.002,33
1237	01	0001	1	020	002	0,00	42.781,27	-114,13	0,00
1219	01	0001	1	020	001	-10,83	42.359,14	-85.926,05	-316.281,57
1197	01	0001	1	004	001	-28.381,90	32.125,19	-35.494,12	122.524,78
1238	01	0001	1	020	001	0,00	29.523,60	0,00	44.900,78
1259	01	0001	1	009	002	115,71	26.385,80	0,00	93.713.636,29
1052	01	0001	1	006	001	-14.990,01	22.159,16	-40.608,34	-287,40
1026	07	0001	1	004	001	0,00	21.473,75	0,00	-1.320.298,98
1236	01	0001	1	020	001	0,00	20.853,14	-791,39	67.503,10
1032	02	0001	1	004	002	0,00	20.494,61	-95.741,53	43.236,53
1253	04	0001	1	009	002	-17.053,66	13.786,00	-9.483,62	-21.052,75
1253	01	0001	1	009	002	-161.946,18	13.009,82	-695.908.115,96	-2.767.352,08
1051	03	0001	1	006	001	0,00	12.899,89	20,55	322,25
1242	01	0001	1	009	002	0,00	12.807,98	-132.506.401,65	-14.358,25
1431	01	0001	1	013	001	-6.317,02	9.297,38	1.800.546,60	15.791.351,71
1025	01	0001	1	003	002	-1.216.260,89	9.010,22	-7.685.342.628,86	0,00

XVI LEGISLATURA – DISEGNI DI LEGGE E RELAZIONI - DOCUMENTI

Allegato B 7.1

**Discordanze Rendiconto/Conti periodici riassuntivi
DA VERSARE COMPETENZA
per segno - capitoli/articoli - titoli - entrate finali**

(valori in euro)

CAP	ART	CDR	TIT	Uni 1	Uni 2	Discordanze Da riscuotere competenza	Discordanze Da versare competenza	Discordanze Da riscuotere residui	Discordanze Da versare residui
1216	02	0001	1	020	001	130.244,61	8.987,33	-1.400.462,52	1.791.421,35
1253	02	0001	1	009	002	0,00	7.980,12	-4.782,95	-9.457,54
1040	04	0001	1	006	002	-4.737,25	7.379,61	-936.385.596,43	1.643.683,88
1028	02	0001	1	005	001	0,00	7.227,87	0,00	4.779,99
1232	01	0001	1	020	001	0,00	6.780,53	-43.010,47	163,80
1190	01	0001	1	004	001	0,00	6.149,43	0,00	-327.033,48
1197	02	0001	1	004	001	-3.746,35	5.854,59	-7.432,84	6.771,32
1235	01	0001	1	020	001	0,00	5.842,57	-28.317,63	55,48
1217	03	0001	1	020	001	0,00	5.364,73	-88.654,46	-2.945.127,20
1023	23	0001	1	001	001	-971,50	4.652,24	-3.517,88	251.496,44
1023	09	0001	1	001	001	0,00	4.277,73	121.731,68	2.038.380,20
1242	05	0001	1	009	002	0,00	4.157,36	0,00	-2.998,79
1802	01	0001	1	010	001	0,00	4.012,10	-258,23	113,80
1301	01	0001	1	020	002	0,00	3.922,83	34.652,31	61,40
1040	01	0001	1	006	001	0,00	3.648,54	0,00	-537,72
1254	01	0001	1	009	001	-541,80	2.442,22	-12.340,13	0,00
1205	08	0001	1	020	002	-2.503,72	2.325,15	-56,71	-1.277,20
1238	02	0001	1	020	001	0,00	2.195,22	0,00	0,00
1253	05	0001	1	009	002	0,00	1.852,45	-92,37	-1.350,77
1205	03	0001	1	020	002	-5.709,18	1.808,14	-47.717,66	-121.153,40
1210	02	0001	1	015	002	-179.099,57	1.760,10	1.135.567,23	6.173.673,87
1471	02	0001	1	020	001	109,99	1.560,76	546,92	78,47
1026	06	0001	1	004	001	0,00	1.545,22	0,00	-54.351,26
1242	03	0001	1	009	002	-1.481,16	1.535,26	2.952,45	48.261,34
1265	01	0001	1	009	002	-6.009,56	1.439,59	0,00	-781.879,93
1026	17	0001	1	004	001	0,00	1.413,09	0,00	1.673,48
1253	03	0001	1	009	002	-0,53	1.409,19	-613,19	-4.696,59
1242	04	0001	1	009	002	0,00	1.311,27	694,62	-17.216,46
1216	03	0001	1	020	001	0,00	1.188,69	-12,91	1.414,55
1253	06	0001	1	009	002	-843,13	1.069,62	-41.334,48	-4.671,52
1028	03	0001	1	005	001	0,00	1.059,28	0,00	3.400,59
1250	01	0001	1	009	001	0,00	1.042,20	124.342,77	962.433,77
1011	01	0001	1	007	002	13,81	612,00	254.647,32	-3.486,76
1172	02	0001	1	006	002	0,00	570,30	-172.612,22	-78.422,32
1253	07	0001	1	009	002	0,00	553,98	-7.199,87	22.645,45
1148	01	0001	1	007	001	-219,00	528,57	0,00	-2,97
1026	08	0001	1	004	001	0,00	314,00	-46,29	460.255,63
1999	01	0001	1	010	002	0,00	310,98	0,00	0,00
1255	01	0001	1	020	001	0,00	307,28	0,00	0,00
1024	10	0001	1	002	002	0,00	255,93	0,00	3.955.978,74
1023	10	0001	1	001	001	-3,00	215,00	0,00	4.485.559,72
1013	01	0001	1	007	002	13,81	193,43	523.657,39	791,75
1225	01	0001	1	020	001	0,00	173,54	0,00	0,00
1254	03	0001	1	009	001	0,00	171,13	0,00	-17.471,34
1030	02	0001	1	006	002	-145,97	145,97	467.417,38	-1.615,22
1026	26	0001	1	004	001	0,00	116,60	0,00	121,65

XVI LEGISLATURA – DISEGNI DI LEGGE E RELAZIONI - DOCUMENTI

Allegato B 7.1

**Discordanze Rendiconto/Conti periodici riassuntivi
DA VERSARE COMPETENZA
per segno - capitoli/articoli - titoli - entrate finali**

(valori in euro)

CAP	ART	CDR	TIT	Uni 1	Uni 2	Discordanze Da riscuotere competenza	Discordanze Da versare competenza	Discordanze Da riscuotere residui	Discordanze Da versare residui
1029	09	0001	1	006	002	-46,40	46,40	-115.208,86	0,00
1035	03	0001	1	006	001	0,00	24,93	-5.341.846,68	-15.964,53
1020	01	0001	1	007	002	0,00	23,89	-69,15	0,00
1043	01	0001	1	006	002	-282,12	10,76	-5.799,46	1.518,08
1242	06	0001	1	009	002	0,00	6,20	0,00	4.549,67
1002	01	0001	1	007	002	0,00	5,77	1.259,50	-33.918,26
1459	02	0001	1	013	001	0,00	4,23	0,00	121,81
1023	18	0001	1	001	001	0,00	3,35	-83,67	-768.444.650,96
TOTALE TITOLO I							6.949.414.836,60		

CAP	ART	CDR	TIT	Uni 1	Uni 2	Discordanze Da riscuotere competenza	Discordanze Da versare competenza	Discordanze Da riscuotere residui	Discordanze Da versare residui
3342	12	0006	2		004	0,00	663.623.942,93	0,00	69.568.141,15
3592	14	0008	2		009	0,00	353.387.474,59	462,12	368.047,09
2301	01	0001	2		017	-1.845.758,99	69.024.118,12	-257.376.648,02	-1.649.261,74
3410	01	0042	2		009	0,00	44.356.170,03	0,00	3.967.741,13
2647	01	0009	2		008	0,00	39.601.753,16	0,00	0,00
3313	02	0001	2		017	-461.768,23	28.296.245,27	-393.697.073,20	-672.675,46
2612	04	0001	2		020	-2.210,61	26.238.326,35	-1.004,14	330.073,40
2302	01	0001	2		017	-1.396.869,41	19.678.146,88	-6.563.538,18	34.487.780,87
2054	01	0001	2		011	-374,76	15.388.510,60	-1.172,56	82.388,36
3666	04	0055	2		014	-233.636,29	9.307.052,41	-332.371,41	157.282,46
3321	01	0001	2		009	-3.409,81	6.964.738,82	-3.455,33	-18.211.531,94
3585	01	0022	2		009	0,00	6.655.097,87	0,00	309.874,14
2439	07	0016	2		014	0,00	5.535.728,32	-16,78	6.685,63
3313	03	0001	2		017	-87.102,41	5.375.394,89	-858.715.307,28	-9.827.988,48
3302	01	0001	2		009	-123.431,80	5.182.667,20	-632.277,57	86.749,13
2650	01	0001	2		017	0,00	4.998.070,02	-2.674.559,02	502.201,86
3328	01	0006	2		004	0,00	4.677.033,68	0,00	0,00
2309	01	0001	2		017	-1,00	4.225.613,06	-1.400,64	1.879.689,54
3518	19	0006	2		004	-15.476,50	4.046.985,05	-60.030,41	43.782,84
3530	01	0010	2		014	-35,44	3.402.995,24	-642,12	19.649,90
3592	19	0009	2		039	0,00	3.348.370,38	0,00	0,00
3592	22	0008	2		009	0,00	3.070.694,74	0,00	0,00
3319	01	0001	2		009	0,00	2.596.314,92	0,00	556.479,93
3313	01	0001	2		017	-7.493.069,75	2.474.860,30	-26.906.083.898,53	-26.957.446,71
2567	01	0060	2		014	-247.197,11	1.934.799,67	-499.958,93	31.089,56
3301	01	0001	2		011	0,00	1.893.781,81	-33,31	30.403,58
3597	01	0008	2		060	0,00	1.779.458,33	0,00	0,00
2009	01	0001	2		011	-0,27	1.467.523,23	20.910,04	4.389,87
3563	05	0019	2		033	17.466,58	985.418,62	0,00	0,00
2569	03	0027	2		036	0,00	975.965,88	13.376,95	1.724,00
2324	01	0001	2		019	-1,18	943.155,80	-78,40	16.654,07
2608	01	0001	2		020	0,00	903.781,01	-22.152,85	6.141,93
3670	01	0028	2		009	-4.499,05	842.072,22	-10.017,48	6.790,20

XVI LEGISLATURA – DISEGNI DI LEGGE E RELAZIONI - DOCUMENTI

Allegato B 7.1

**Discordanze Rendiconto/Conti periodici riassuntivi
DA VERSARE COMPETENZA
per segno - capitoli/articoli - titoli - entrate finali**

(valori in euro)

CAP	ART	CDR	TIT	Uni I	Uni 2	Discordanze Da riscuotere competenza	Discordanze Da versare competenza	Discordanze Da riscuotere residui	Discordanze Da versare residui
2601	01	0001	2		020	-2.085,72	820.334,96	-4.045,77	280.804,94
3583	01	0022	2		009	0,00	679.853,58	0,00	18.933,08
3592	03	0008	2		009	-546.805,83	530.989,39	-223.124,28	1.836.999,63
3320	01	0001	2		009	0,00	529.267,82	6.580,00	7.015.336,42
2440	01	0015	2		009	0,00	527.325,00	0,00	75.134,50
3210	11	0001	2		017	-526.792,99	506.164,20	-85.031,05	3.003.996,29
2612	08	0001	2		020	-9.947,93	450.271,27	0,00	1.975,30
2612	03	0001	2		020	0,00	388.773,96	-495,80	7.861,13
3210	02	0001	2		017	-252,85	368.051,88	-139.708,24	1.442.225,11
2101	01	0010	2		025	0,00	332.136,11	0,00	3.966,10
3592	01	0008	2		009	0,00	320.241,77	0,00	0,00
2319	01	0001	2		017	-357.849,71	300.169,09	-429.891,57	1.071,46
2612	02	0001	2		020	-11.390,51	255.162,43	-607,97	15.371,92
2368	01	0006	2		004	-1.043.376,13	239.541,80	-341.734.954,23	1.142.480,14
2569	15	0027	2		036	0,00	234.726,89	0,00	572,18
3518	01	0006	2		004	-13.288,75	224.532,48	22.780,70	110.777,42
2327	01	0001	2		017	-19.479,21	222.747,63	-2.240.036.538,25	966,15
3592	02	0008	2		009	-204.990,28	213.792,69	-28.719,73	0,00
3610	01	0008	2		009	0,00	211.817,91	0,00	0,00
3592	16	0008	2		009	0,00	207.755,55	0,00	0,00
2604	01	0001	2		020	0,00	202.893,52	-20,49	84.539,15
2476	01	0022	2		009	0,00	187.583,00	6,36	15.437,32
2573	04	0028	2		014	0,00	184.804,73	0,00	0,00
3313	05	0001	2		017	3.770,53	169.106,59	-1.101,77	-26.440,98
2602	01	0001	2		020	0,00	165.688,85	0,00	0,00
2370	01	0006	2		014	-5.932,64	153.740,02	-25.223,77	6.825,82
2303	01	0001	2		017	0,00	146.447,58	-252,04	-1.976,42
3560	01	0015	2		009	-8.045,68	145.436,53	-32.329,35	402,06
3592	10	0008	2		009	0,00	143.655,00	0,00	955,09
2306	01	0001	2		017	0,00	126.674,85	-8,16	-14.906,77
2331	01	0008	2		044	0,00	122.111,68	0,00	1.826,24
3373	01	0022	2		009	0,00	116.155,21	0,00	0,00
3793	01	0022	2		009	0,00	109.554,20	0,00	0,00
3320	02	0001	2		009	0,00	108.150,00	0,00	64.701,73
2612	09	0001	2		020	0,00	103.266,43	0,00	0,00
3590	01	0022	2		009	-4.159,56	98.405,45	0,00	149.559,47
3319	05	0001	2		009	0,00	94.190,05	0,00	0,00
3319	03	0001	2		009	0,00	91.331,75	0,00	0,00
3580	01	0021	2		009	-2.858,93	85.442,56	-7,48	368,24
2569	11	0027	2		036	0,00	84.876,21	0,00	0,00
2225	01	0023	2		044	0,00	83.935,56	44,31	4.321,93
2462	01	0020	2		037	0,00	81.692,90	0,00	1.625,88
3319	06	0001	2		009	0,00	78.198,39	0,00	1.460,44
2612	01	0001	2		020	0,00	75.016,09	-4.003,18	3.260,03
3314	01	0001	2		017	595,44	73.038,64	-37.785,76	65.699,98
3694	05	0006	2		004	0,00	66.712,33	0,00	0,00

XVI LEGISLATURA – DISEGNI DI LEGGE E RELAZIONI - DOCUMENTI

Allegato B 7.1

**Discordanze Rendiconto/Conti periodici riassuntivi
DA VERSARE COMPETENZA
per segno - capitoli/articoli - titoli - entrate finali**

(valori in euro)

CAP	ART	CDR	TIT	Uni 1	Uni 2	Discordanze Da riscuotere competenza	Discordanze Da versare competenza	Discordanze Da riscuotere residui	Discordanze Da versare residui
2468	03	0062	2		014	-377,95	58.708,12	-9.280,46	212,60
2474	01	0022	2		014	0,00	55.189,16	0,00	143,91
2325	01	0001	2		017	-1.690.116,24	53.736,85	-4.104.142.575,58	2.624.520,39
2329	01	0001	2		009	-75.618,03	51.322,36	-94.703,52	581.921,51
2003	01	0001	2		011	0,00	46.929,09	-258,23	98,80
3342	15	0006	2		004	-88.106,62	40.195,31	-2.290.629,41	9.999.045,25
2015	01	0001	2		011	-0,50	39.414,35	0,00	80,76
3570	01	0019	2		009	0,00	38.174,57	16.223.343,61	35,47
2607	01	0001	2		020	0,00	37.816,21	0,00	0,00
3221	01	0006	2		003	-600,14	37.305,12	-2.391,77	248.907,48
3524	01	0006	2		004	0,00	36.466,58	-141,76	80,00
3616	04	0023	2		009	0,00	34.820,14	0,00	0,00
3414	01	0022	2		009	0,00	34.450,00	9.633,60	3.873,42
2616	02	0001	2		020	0,00	33.388,01	0,00	134,46
3312	03	0001	2		017	-2.199.681,83	32.015,80	-12.920.690.115,73	-37.798.579,45
2311	01	0001	2		011	0,00	31.125,61	0,00	4.538,07
2351	01	0006	2		014	86.352,37	30.443,13	0,00	1.193,80
3414	02	0022	2		009	0,00	30.438,92	1.114,48	3.186,53
2304	01	0001	2		017	0,00	30.223,42	0,00	-75.710,78
2462	02	0020	2		037	-54.352,99	29.573,43	-57.284,82	72.763,15
3415	01	0029	2		009	0,00	29.149,12	18.780,83	0,00
3467	01	0006	2		004	0,00	26.398,52	0,00	565,69
3312	09	0001	2		017	-38.140,27	25.492,45	-84.831,74	-58.684,90
2612	06	0001	2		020	0,00	24.318,46	0,00	0,00
3785	01	0060	2		009	0,00	24.154,25	0,00	0,00
2010	01	0001	2		018	0,00	23.911,40	0,00	621,82
2614	01	0001	2		020	0,00	23.375,89	0,00	117,75
2569	01	0027	2		036	0,00	20.494,74	89.497,80	118.701,54
2653	01	0006	2		003	0,00	20.209,62	0,00	0,00
3322	02	0001	2		009	0,00	20.144,36	0,00	0,00
2315	01	0001	2		017	-530,36	19.303,41	0,00	117,10
3550	01	0036	2		009	-19.313,54	18.581,89	-3.203,00	0,00
2609	01	0001	2		020	0,00	18.334,25	0,00	779,41
3680	01	0030	2		008	-1.943,59	18.129,61	-1.581,30	673,80
2307	01	0001	2		017	0,00	13.901,20	-33,58	-4.336,02
2308	01	0001	2		017	-3.280,47	13.321,66	-2.466.026.341,25	119.634,31
2001	01	0001	2		011	0,00	12.260,37	-4,00	1.179,50
3319	07	0001	2		009	0,00	11.868,30	0,00	0,00
3375	01	0006	2		004	0,00	11.792,10	0,00	0,00
2314	01	0001	2		011	0,00	11.739,42	0,00	0,00
2569	10	0027	2		036	0,00	11.143,19	1.070,47	530,50
2523	01	0049	2		044	0,00	10.859,66	0,00	348,90
3471	01	0006	2		004	-10.474,83	10.474,83	101.427,40	0,00
3592	13	0008	2		039	0,00	10.165,00	0,00	0,00
2065	01	0061	2		034	275.116,98	9.836,40	778.072,56	2.724,81
2008	01	0001	2		017	0,00	9.743,87	0,00	0,00

XVI LEGISLATURA – DISEGNI DI LEGGE E RELAZIONI - DOCUMENTI

Allegato B 7.1

**Discordanze Rendiconto/Conti periodici riassuntivi
DA VERSARE COMPETENZA
per segno - capitoli/articoli - titoli - entrate finali**

(valori in euro)

CAP	ART	CDR	TIT	Uni 1	Uni 2	Discordanze Da riscuotere competenza	Discordanze Da versare competenza	Discordanze Da riscuotere residui	Discordanze Da versare residui
2326	01	0001	2		017	-16.982,076,59	8.956,10	-10.259.630.065,35	148,89
3701	01	0001	2		009	0,00	8.076,65	0,00	0,00
3319	08	0001	2		009	0,00	7.867,80	0,00	0,00
2056	01	0006	2		011	0,00	7.754,97	0,00	8,42
2055	01	0006	2		011	0,00	7.608,26	0,00	0,00
3402	01	0040	2		009	0,00	7.600,00	226,24	0,00
2439	13	0016	2		014	0,00	7.430,37	0,00	0,00
3312	06	0001	2		017	-7.422,96	7.422,96	-43.932,38	130.928,92
3974	01	0001	2		024	-7.236,52	7.236,52	0,00	27.304,76
2616	01	0001	2		020	0,00	7.231,69	-7.342,06	5.406,54
2522	01	0049	2		044	0,00	7.103,00	0,00	0,00
3712	01	0001	2		017	0,00	6.609,84	0,00	62.660,00
3616	07	0023	2		009	0,00	5.665,96	0,00	3.502,05
2202	01	0009	2		009	0,00	5.000,00	0,00	0,00
2439	04	0016	2		014	0,00	4.710,89	-173,87	106,11
2005	01	0001	2		011	0,00	4.257,38	0,00	18.879,72
2360	01	0006	2		004	-3.988,47	4.202,40	253.072,93	0,00
2617	01	0001	2		020	0,00	4.192,30	0,00	0,00
3317	01	0054	2		009	0,00	3.989,81	0,00	0,00
2181	01	0021	2		008	355,76	3.839,14	23.581,70	0,00
2569	13	0054	2		014	0,00	3.336,58	0,00	0,00
2569	14	0054	2		009	0,00	3.283,90	534,46	15.480,05
2573	01	0028	2		043	0,00	2.981,18	0,00	0,00
3270	01	0006	2		003	0,00	2.969,16	0,00	0,00
3616	06	0052	2		009	0,00	2.930,91	0,00	4.247,88
2230	12	0023	2		044	0,00	2.784,00	0,00	0,00
3663	01	0026	2		009	0,00	2.577,94	0,00	0,00
3708	01	0001	2		009	0,00	2.575,52	0,00	18,28
2230	06	0023	2		044	0,00	2.523,27	285,00	519,67
3674	01	0028	2		009	0,00	2.301,60	0,00	0,00
2386	01	0006	2		014	0,00	2.263,52	-499,66	0,00
2358	01	0006	2		004	-2.242,87	2.242,87	0,00	0,00
2569	06	0027	2		036	-2.150,43	2.132,73	-55,81	2.774,77
2612	07	0001	2		020	0,00	2.063,53	0,00	0,00
3443	01	0022	2		009	0,00	1.982,50	0,00	0,00
2376	01	0028	2		014	-66,00	1.920,29	-445,45	11.414,11
2961	04	0006	2		003	0,00	1.890,41	0,00	0,00
2603	02	0001	2		020	0,00	1.879,86	0,00	0,00
2612	05	0001	2		020	0,00	1.875,72	0,00	0,00
2454	07	0019	2		035	0,00	1.852,84	5,60	0,00
2611	01	0001	2		020	0,00	1.651,78	0,00	0,00
3431	01	0006	2		004	0,00	1.595,10	0,00	0,00
2608	02	0001	2		020	0,00	1.507,49	0,00	0,00
2961	03	0006	2		003	0,00	1.420,26	0,00	0,00
3397	01	0006	2		004	0,00	1.222,21	0,00	0,00
2610	01	0001	2		020	0,00	1.028,81	-7.536,27	0,00

XVI LEGISLATURA – DISEGNI DI LEGGE E RELAZIONI - DOCUMENTI

Allegato B 7.1

**Discordanze Rendiconto/Conti periodici riassuntivi
DA VERSARE COMPETENZA
per segno - capitoli/articoli - titoli - entrate finali**

(valori in euro)

CAP	ART	CDR	TIT	Uni 1	Uni 2	Discordanze Da riscuotere competenza	Discordanze Da versare competenza	Discordanze Da riscuotere residui	Discordanze Da versare residui
2181	02	0021	2		008	-946,95	946,95	0,00	0,00
2603	01	0001	2		020	0,00	921,22	0,00	0,00
2569	02	0027	2		036	-913,73	913,73	-1.232,52	315.587,05
3481	01	0001	2		019	0,00	881,79	0,00	0,00
3629	01	0023	2		009	0,00	806,79	-3.644,21	67.417,39
3319	02	0001	2		009	0,00	678,22	0,00	15,22
3631	01	0001	2		011	0,00	675,64	0,00	23.139.592,24
2584	04	0030	2		048	0,00	611,43	0,00	0,00
3458	01	0006	2		004	0,00	611,07	0,00	394.123,29
3757	01	0006	2		004	0,00	601,76	45.356,28	0,00
3455	02	0006	2		004	-575,49	575,49	0,00	13.072,23
3415	02	0029	2		009	0,00	552,61	93.281,14	27.615,73
3312	14	0001	2		017	-67.333,16	535,42	-708.357,22	-1.177.015,40
2384	01	0006	2		014	0,00	511,00	51,33	3,50
3306	01	0001	2		008	0,00	455,14	0,00	0,00
3455	01	0006	2		004	0,00	411,45	-6.280,67	0,00
2366	01	0006	2		004	0,00	403,00	0,00	2,58
2524	01	0049	2		044	0,00	392,11	0,00	0,00
2468	01	0060	2		009	0,00	371,10	0,00	120,91
3303	01	0001	2		011	0,00	368,55	0,00	175,69
3592	21	0008	2		009	0,00	311,20	0,00	0,00
3567	01	0061	2		009	0,00	310,06	0,00	0,00
2584	03	0031	2		047	2.226,91	260,39	9.791,57	1.268,73
3464	01	0006	2		004	0,00	250,43	0,00	0,00
3222	01	0006	2		003	0,00	233,82	0,00	0,00
3313	04	0001	2		017	0,00	216,52	-9.600,63	39.623,56
2377	01	0006	2		004	-210,00	210,00	5.972,33	0,00
2065	02	0061	2		034	0,00	207,45	267.922,02	12.871.787,51
2468	05	0060	2		009	0,00	200,00	16,00	0,00
3602	01	0006	2		004	0,00	190,64	0,00	0,00
3430	01	0058	2		009	-176,57	176,57	0,00	0,00
3318	01	0001	2		009	0,00	139,72	0,00	0,00
3342	10	0006	2		004	-138,48	138,48	0,00	2.810,30
3518	16	0006	2		004	0,00	128,89	0,00	0,00
2230	01	0023	2		044	0,00	111,37	0,00	0,00
3312	04	0001	2		017	-1.245.015,50	100,24	-8.218.584.259,86	-5.982.862,27
2332	01	0001	2		009	0,00	88,07	0,00	1.632,64
3408	03	0036	2		009	0,00	82,64	38,38	0,00
3598	01	0008	2		042	0,00	77,47	0,00	0,00
2007	01	0001	2		017	0,00	61,67	0,00	0,00
3712	03	0001	2		014	0,00	60,65	0,00	0,00
3518	29	0006	2		004	0,00	52,59	0,00	0,00
3322	01	0001	2		009	0,00	52,54	0,00	2.073,42
3419	02	0030	2		009	0,00	47,23	0,00	0,00
2357	01	0001	2		019	-32,34	32,34	1.875,66	106.918,54
3419	01	0030	2		009	0,00	31,41	0,00	0,00

XVI LEGISLATURA – DISEGNI DI LEGGE E RELAZIONI - DOCUMENTI

Allegato B 7.1

**Discordanze Rendiconto/Conti periodici riassuntivi
DA VERSARE COMPETENZA
per segno - capitoli/articoli - titoli - entrate finali**

(valori in euro)

CAP	ART	CDR	TIT	Uni 1	Uni 2	Discordanze Da riscuotere competenza	Discordanze Da versare competenza	Discordanze Da riscuotere residui	Discordanze Da versare residui
2385	01	0006	2		004	5,00	16,50	1.600,95	0,00
3319	04	0001	2		009	0,00	13,49	0,00	0,00
2334	01	0001	2		017	0,00	13,21	0,00	0,00
3342	01	0006	2		004	0,00	11,58	-1.703,53	0,00
2468	09	0060	2		009	0,00	8,78	300,00	0,00
3759	01	0006	2		004	0,00	1,93	0,00	0,00
3312	08	0001	2		017	-1,65	1,65	-14.030,48	-7.608,09
3469	01	0006	2		004	0,00	1,61	0,00	0,00
TOTALE TITOLO II							1.355.274.481,71		
CAP	ART	CDR	TIT	Uni 1	Uni 2	Discordanze Da riscuotere competenza	Discordanze Da versare competenza	Discordanze Da riscuotere residui	Discordanze Da versare residui
4003	01	0001	3		023	0,00	1.415.187,38	0,00	3.662.832,67
4011	01	0001	3		023	0,00	66.460,79	0,00	6.351.463,34
4854	01	0006	3		005	0,00	42.821,63	0,00	0,00
4004	01	0001	3		023	0,00	16.035,89	0,00	0,00
4057	01	0006	3		023	0,00	5.967,12	0,00	0,00
4850	01	0006	3		005	0,00	4.305,87	0,00	93,80
4012	01	0001	3		023	0,00	1.201,79	0,00	0,00
4055	01	0006	3		015	3,10	801,82	0,00	237.796,57
4005	01	0001	3		023	0,00	608,49	0,00	0,00
4010	01	0001	3		023	0,00	352,76	0,00	4.146.728,80
4555	01	0006	3		005	0,00	70,12	0,00	2.858,65
TOTALE TITOLO III							1.553.813,66		
ENTRATE FINALI							8.306.243.131,97		

XVI LEGISLATURA – DISEGNI DI LEGGE E RELAZIONI - DOCUMENTI

Allegato B 7.2

**Discordanze Rendiconto/Conti periodici riassuntivi
DA VERSARE COMPETENZA
per segno - per unità previsionali di base**

(valori in euro)

CAP	ART	CDR	TIT	Uni 1	Uni 2	Discordanze Da riscuotere competenza	Discordanze Da versare competenza	Discordanze Da riscuotere residui	Discordanze Da versare residui	
1182	01	0001	1	004	001	-20.448.323,71	-272.984,47	-4.461.571,62	-37.824.024,96	
1034	03	0001	1	004	001	-1.518.845,87	-5.348,96	-2.124.834,59	6.620.576,17	
1045	01	0001	1	004	001	-257.614,31	-127,01	-70.221,25	-131.434,95	
Totale u.p.b.							-	278.460,44		
1172	07	0001	1	006	002	0,00	-15,42	-96.615.292,81	-157.797,30	
Totale u.p.b.							-	15,42		
1441	01	0001	1	020	001	-1.658.995,77	-82.393,48	-426.697,56	0,00	
Totale u.p.b.							-	82.393,48		
TOTALE TITOLO I								-360.869,34		
CAP	ART	CDR	TIT	Uni 1	Uni 2	Discordanze Da riscuotere competenza	Discordanze Da versare competenza	Discordanze Da riscuotere residui	Discordanze Da versare residui	
3210	01	0001	2		017	-1.495.375,64	-240.190,15	-4.782.600.942,99	-16.052.246,74	
3312	05	0001	2		017	-86.131.887,51	-15.284,65	-5.891.592.796,14	-14.162.255,44	
3210	07	0001	2		017	-67.158.942,35	-6.581,43	-2.850.531.170,39	-13.721.693,35	
3210	08	0001	2		017	-376.580,08	-3.416,28	-8.229.902,27	395.621,15	
Totale u.p.b.							-	265.472,51		
TOTALE TITOLO II								-265.472,51		
CAP	ART	CDR	TIT	Uni 1	Uni 2	Discordanze Da riscuotere competenza	Discordanze Da versare competenza	Discordanze Da riscuotere residui	Discordanze Da versare residui	
1023	03	0001	1	001	001	-20.125,21	888.120.268,88	499.777.097,83	-3.349.394.075,61	
1023	02	0001	1	001	001	0,00	690.601.792,68	1.726.383,59	105.857.920,73	
1023	04	0001	1	001	001	0,00	150.308.256,52	-366.149,33	-440.214.740,65	
1023	20	0001	1	001	001	0,00	4.041.953,03	-5.264,00	39.171.607,86	
1023	19	0001	1	001	001	0,00	3.395.172,69	-2.291,94	-5.456.003,75	
1023	23	0001	1	001	001	-971,50	4.652,24	-3.517,88	251.496,44	
1023	09	0001	1	001	001	0,00	4.277,73	121.731,68	2.038.380,20	
1023	10	0001	1	001	001	-3,00	215,00	0,00	4.485.559,72	
1023	18	0001	1	001	001	0,00	3,35	-83,67	-768.444.650,96	
Totale u.p.b.								1.736.476.592,12		
1023	01	0001	1	001	002	-29.016.687,75	3.994.213,43	-24.422.209.873,59	-74.609.252,79	
Totale u.p.b.								3.994.213,43		
1024	10	0001	1	002	002	0,00	255,93	0,00	3.955.978,74	
Totale u.p.b.								255,93		
1025	01	0001	1	003	002	-1.216.260,89	9.010,22	-7.685.342.628,86	0,00	
Totale u.p.b.								9.010,22		

XVI LEGISLATURA – DISEGNI DI LEGGE E RELAZIONI - DOCUMENTI

Allegato B 7.2

**Discordanze Rendiconto/Conti periodici riassuntivi
DA VERSARE COMPETENZA
per segno - per unità previsionali di base**

(valori in euro)

CAP	ART	CDR	TIT	Uni 1	Uni 2	Discordanze Da riscuotere competenza	Discordanze Da versare competenza	Discordanze Da riscuotere residui	Discordanze Da versare residui
1026	05	0001	1	004	001	0,00	109.252.745,28	0,00	-133.909.211,23
1174	01	0001	1	004	001	0,00	7.900.847,66	-551.303,46	1.774.671,65
1026	23	0001	1	004	001	0,00	5.299.888,52	-60.310,27	-30.453.600,16
1062	01	0001	1	004	001	0,00	562.041,61	147,07	-13.887.581,00
1063	01	0001	1	004	001	-11.430,61	296.873,50	18.277,96	-23.771.852,06
1026	03	0001	1	004	001	0,00	102.489,48	0,00	0,00
1197	01	0001	1	004	001	-28.381,90	32.125,19	-35.494,12	122.524,78
1026	07	0001	1	004	001	0,00	21.473,75	0,00	-1.320.298,98
1190	01	0001	1	004	001	0,00	6.149,43	0,00	-327.033,48
1197	02	0001	1	004	001	-3.746,35	5.854,59	-7.432,84	6.771,32
1026	06	0001	1	004	001	0,00	1.545,22	0,00	-54.351,26
1026	17	0001	1	004	001	0,00	1.413,09	0,00	1.673,48
1026	08	0001	1	004	001	0,00	314,00	-46,29	460.255,63
1026	26	0001	1	004	001	0,00	116,60	0,00	121,65
Totale u.p.b.							123.483.877,92		
1032	02	0001	1	004	002	0,00	20.494,61	-95.741,53	43.236,53
Totale u.p.b.							20.494,61		
1028	01	0001	1	005	001	0,00	3.377.817,35	-166,05	-664.390,93
1027	01	0001	1	005	001	-110.876,96	1.508.463,23	-522.312,69	-14.197.290,78
1028	04	0001	1	005	001	0,00	158.378,37	0,00	-78.142,81
1028	02	0001	1	005	001	0,00	7.227,87	0,00	4.779,99
1028	03	0001	1	005	001	0,00	1.059,28	0,00	3.400,59
Totale u.p.b.							5.052.946,10		
1052	01	0001	1	006	001	-14.990,01	22.159,16	-40.608,34	-287,40
1051	03	0001	1	006	001	0,00	12.899,89	20,55	322,25
1040	01	0001	1	006	001	0,00	3.648,54	0,00	-537,72
1035	03	0001	1	006	001	0,00	24,93	-5.341.846,68	-15.964,53
Totale u.p.b.							38.732,52		
1040	04	0001	1	006	002	-4.737,25	7.379,61	-936.385.596,43	1.643.683,88
1172	02	0001	1	006	002	0,00	570,30	-172.612,22	-78.422,32
1030	02	0001	1	006	002	-145,97	145,97	467.417,38	-1.615,22
1029	09	0001	1	006	002	-46,40	46,40	-115.208,86	0,00
1043	01	0001	1	006	002	-282,12	10,76	-5.799,46	1.518,08
Totale u.p.b.							8.153,04		
1008	01	0001	1	007	001	0,00	13.210.885,30	0,00	0,00
1007	01	0001	1	007	001	0,00	2.712.873,84	0,00	1.174.138,79
1007	09	0001	1	007	001	0,00	849.422,45	0,00	369.192,23
1007	04	0001	1	007	001	0,00	645.217,01	0,00	243.090,59
1148	01	0001	1	007	001	-219,00	528,57	0,00	-2,97
Totale u.p.b.							17.418.927,17		

XVI LEGISLATURA – DISEGNI DI LEGGE E RELAZIONI - DOCUMENTI

Allegato B 7.2

**Discordanze Rendiconto/Conti periodici riassuntivi
DA VERSARE COMPETENZA
per segno - per unità previsionali di base**

(valori in euro)

CAP	ART	CDR	TIT	Uni 1	Uni 2	Discordanze Da riscuotere competenza	Discordanze Da versare competenza	Discordanze Da riscuotere residui	Discordanze Da versare residui
1200	01	0001	1	007	002	-1.525.503,22	952.148,65	-5.218.697,77	81.758.916,40
1011	01	0001	1	007	002	13,81	612,00	254.647,32	-3.486,76
1013	01	0001	1	007	002	13,81	193,43	523.657,39	791,75
1020	01	0001	1	007	002	0,00	23,89	-69,15	0,00
1002	01	0001	1	007	002	0,00	5,77	1.259,50	-33.918,26
Totale u.p.b.							952.983,74		
1203	01	0001	1	008	001	-33,35	691.641.080,68	73.559.562,20	737.374.105,29
1203	04	0001	1	008	002	-49.656.891,73	2.699.910,78	-82.757.469.628,36	-236.510,98
Totale u.p.b.							694.340.991,46		
1254	01	0001	1	009	001	-541,80	2.442,22	-12.340,13	0,00
1250	01	0001	1	009	001	0,00	1.042,20	124.342,77	962.433,77
1254	03	0001	1	009	001	0,00	171,13	0,00	-17.471,34
Totale u.p.b.							3.655,55		
1242	02	0001	1	009	002	0,00	658.814,53	26.196,83	-53.145,25
1259	01	0001	1	009	002	115,71	26.385,80	0,00	93.713.636,29
1253	04	0001	1	009	002	-17.053,66	13.786,00	-9.483,62	-21.052,75
1253	01	0001	1	009	002	-161.946,18	13.009,82	-695.908.115,96	-2.767.352,08
1242	01	0001	1	009	002	0,00	12.807,98	-132.506.401,65	-14.358,25
1253	02	0001	1	009	002	0,00	7.980,12	-4.782,95	-9.457,54
1242	05	0001	1	009	002	0,00	4.157,36	0,00	-2.998,79
1253	05	0001	1	009	002	0,00	1.852,45	-92,37	-1.350,77
1242	03	0001	1	009	002	-1.481,16	1.535,26	2.952,45	48.261,34
1265	01	0001	1	009	002	-6.009,56	1.439,59	0,00	-781.879,93
1253	03	0001	1	009	002	-0,53	1.409,19	-613,19	-4.696,59
1242	04	0001	1	009	002	0,00	1.311,27	694,62	-17.216,46
1253	06	0001	1	009	002	-843,13	1.069,62	-41.334,48	-4.671,52
1253	07	0001	1	009	002	0,00	553,98	-7.199,87	22.645,45
1242	06	0001	1	009	002	0,00	6,20	0,00	4.549,67
Totale u.p.b.							746.119,17		
1809	07	0001	1	010	001	0,00	131.887.324,80	0,00	0,00
1804	01	0001	1	010	001	0,00	8.449.242,00	0,00	0,00
1802	01	0001	1	010	001	0,00	4.012,10	-258,23	113,80
Totale u.p.b.							140.340.578,90		
1999	01	0001	1	010	002	0,00	310,98	0,00	0,00
Totale u.p.b.							310,98		
1460	02	0001	1	012	001	2.132,75	4.220.812,42	0,00	401.727,64
Totale u.p.b.							4.220.812,42		

XVI LEGISLATURA – DISEGNI DI LEGGE E RELAZIONI - DOCUMENTI

Allegato B 7.2

**Discordanze Rendiconto/Conti periodici riassuntivi
DA VERSARE COMPETENZA
per segno - per unità previsionali di base**

(valori in euro)

CAP	ART	CDR	TIT	Uni 1	Uni 2	Discordanze Da riscuotere competenza	Discordanze Da versare competenza	Discordanze Da riscuotere residui	Discordanze Da versare residui
1411	01	0001	1	013	001	-5.682.830,57	58.577.310,28	77.423.040,11	1.053.132,49
1431	01	0001	1	013	001	-6.317,02	9.297,38	1.800.546,60	15.791.351,71
1459	02	0001	1	013	001	0,00	4,23	0,00	121,81
Totale u.p.b.							58.586.611,89		
1601	01	0001	1	014	001	0,00	277.655.517,24	0,00	0,00
Totale u.p.b.							277.655.517,24		
1210	01	0001	1	015	001	26.670,41	386.452.117,00	1.988.170,55	-514.741.144,19
Totale u.p.b.							386.452.117,00		
1210	02	0001	1	015	002	-179.099,57	1.760,10	1.135.567,23	6.173.673,87
Totale u.p.b.							1.760,10		
1201	01	0001	1	020	001	0,00	1.004.217.822,51	5.939.552,72	-1.560.661.231,18
1208	01	0001	1	020	001	0,00	883.762.117,16	5.458.854,94	-85.885.471,30
1205	01	0001	1	020	001	1.225,36	486.716.442,83	-2.345.200,04	-404.725.386,21
1218	01	0001	1	020	001	0,00	350.309.906,74	2.150.221,68	-7.931.506,20
1205	04	0001	1	020	001	-7,00	308.200.397,03	-251,73	37.884.663,48
1243	01	0001	1	020	001	-41.963,57	161.792.785,03	105.113,98	-209.661.135,18
1205	05	0001	1	020	001	0,00	78.554.976,98	0,00	14.076.436,94
1206	01	0001	1	020	001	0,00	60.532.863,29	0,00	281.491,87
1217	01	0001	1	020	001	0,00	41.674.544,32	35.364.794,10	-11.079.903,79
1239	01	0001	1	020	001	0,00	27.809.085,10	10.434.866,06	-158.902.276,21
1205	07	0001	1	020	001	10.537,10	4.059.342,76	214.005,31	238.574,83
1233	01	0001	1	020	001	0,00	3.081.783,13	-176.886,35	-159.945.030,14
1213	01	0001	1	020	001	0,00	1.941.894,88	-138.313,07	838.280,25
1216	01	0001	1	020	001	-110.489,42	1.721.908,64	-424.796,90	111.999,81
1228	01	0001	1	020	001	0,00	1.085.016,07	0,00	6.550,86
1213	05	0001	1	020	001	0,00	967.836,24	0,00	-1.800.737,23
1246	01	0001	1	020	001	0,00	712.270,28	1.200,73	-2.002.354,67
1213	04	0001	1	020	001	0,00	460.869,36	0,00	184.874,24
1249	01	0001	1	020	001	-480,66	341.386,82	0,00	4.287,19
1213	06	0001	1	020	001	0,00	233.568,76	0,00	-4.336.640,28
1419	01	0001	1	020	001	-15.202,58	86.736,64	-5.188,54	139,45
1227	01	0001	1	020	001	0,00	57.275,55	-7,80	8.090,64
1205	02	0001	1	020	001	0,00	50.752,94	0,00	796,12
1230	01	0001	1	020	001	-948,65	44.709,46	5.124,17	-2.272.002,33
1219	01	0001	1	020	001	-10,83	42.359,14	-85.926,05	-316.281,57
1238	01	0001	1	020	001	0,00	29.523,60	0,00	44.900,78
1236	01	0001	1	020	001	0,00	20.853,14	-791,39	67.503,10
1216	02	0001	1	020	001	130.244,61	8.987,33	-1.400.462,52	1.791.421,35
1232	01	0001	1	020	001	0,00	6.780,53	-43.010,47	163,80
1235	01	0001	1	020	001	0,00	5.842,57	-28.317,63	55,48
1217	03	0001	1	020	001	0,00	5.364,73	-88.654,46	-2.945.127,20

XVI LEGISLATURA – DISEGNI DI LEGGE E RELAZIONI - DOCUMENTI

Allegato B 7.2

**Discordanze Rendiconto/Conti periodici riassuntivi
DA VERSARE COMPETENZA
per segno - per unità previsionali di base**

(valori in euro)

CAP	ART	CDR	TIT	Uni 1	Uni 2	Discordanze Da riscuotere competenza	Discordanze Da versare competenza	Discordanze Da riscuotere residui	Discordanze Da versare residui
1238	02	0001	1	020	001	0,00	2.195,22	0,00	0,00
1471	02	0001	1	020	001	109,99	1.560,76	546,92	78,47
1216	03	0001	1	020	001	0,00	1.188,69	-12,91	1.414,55
1255	01	0001	1	020	001	0,00	307,28	0,00	0,00
1225	01	0001	1	020	001	0,00	173,54	0,00	0,00
Totale u.p.b.							3.418.541.429,05		
1400	01	0001	1	020	002	7.916,00	78.366.724,91	-7.227.577,61	1.988.011,76
1217	02	0001	1	020	002	-395,69	2.208.018,16	1.276.735,27	428.443,47
1218	02	0001	1	020	002	-19.255,73	264.892,58	-803.686,93	-488.279,56
1201	02	0001	1	020	002	-998.350,06	128.004,32	1.091.053,04	3.930.670,74
1600	01	0001	1	020	002	6.457,37	50.268,68	-43.759,22	189.302,48
1237	01	0001	1	020	002	0,00	42.781,27	-114,13	0,00
1301	01	0001	1	020	002	0,00	3.922,83	34.652,31	61,40
1205	08	0001	1	020	002	-2.503,72	2.325,15	-56,71	-1.277,20
1205	03	0001	1	020	002	-5.709,18	1.808,14	-47.717,66	-121.153,40
Totale u.p.b.							81.068.746,04		
TOTALE TITOLO I							6.949.414.836,60		
CAP	ART	CDR	TIT	Uni 1	Uni 2	Discordanze Da riscuotere competenza	Discordanze Da versare competenza	Discordanze Da riscuotere residui	Discordanze Da versare residui
3306	01	0001	2		008	0,00	455,14	0,00	0,00
Totale u.p.b.							455,14		
3321	01	0001	2		009	-3.409,81	6.964.738,82	-3.455,33	-18.211.531,94
3302	01	0001	2		009	-123.431,80	5.182.667,20	-632.277,57	86.749,13
3319	01	0001	2		009	0,00	2.596.314,92	0,00	556.479,93
3320	01	0001	2		009	0,00	529.267,82	6.580,00	7.015.336,42
3320	02	0001	2		009	0,00	108.150,00	0,00	64.701,73
3319	05	0001	2		009	0,00	94.190,05	0,00	0,00
3319	03	0001	2		009	0,00	91.331,75	0,00	0,00
3319	06	0001	2		009	0,00	78.198,39	0,00	1.460,44
2329	01	0001	2		009	-75.618,03	51.322,36	-94.703,52	581.921,51
3322	02	0001	2		009	0,00	20.144,36	0,00	0,00
3319	07	0001	2		009	0,00	11.868,30	0,00	0,00
3701	01	0001	2		009	0,00	8.076,65	0,00	0,00
3319	08	0001	2		009	0,00	7.867,80	0,00	0,00
3708	01	0001	2		009	0,00	2.575,52	0,00	18,28
3319	02	0001	2		009	0,00	678,22	0,00	15,22
3318	01	0001	2		009	0,00	139,72	0,00	0,00
2332	01	0001	2		009	0,00	88,07	0,00	1.632,64
3322	01	0001	2		009	0,00	52,54	0,00	2.073,42
3319	04	0001	2		009	0,00	13,49	0,00	0,00
Totale u.p.b.							15.747.685,98		

XVI LEGISLATURA – DISEGNI DI LEGGE E RELAZIONI - DOCUMENTI

Allegato B 7.2

**Discordanze Rendiconto/Conti periodici riassuntivi
DA VERSARE COMPETENZA
per segno - per unità previsionali di base**

(valori in euro)

CAP	ART	CDR	TIT	Uni 1	Uni 2	Discordanze Da riscuotere competenza	Discordanze Da versare competenza	Discordanze Da riscuotere residui	Discordanze Da versare residui
2054	01	0001	2		011	-374,76	15.388.510,60	-1.172,56	82.388,36
3301	01	0001	2		011	0,00	1.893.781,81	-33,31	30.403,58
2009	01	0001	2		011	-0,27	1.467.523,23	20.910,04	4.389,87
2003	01	0001	2		011	0,00	46.929,09	-258,23	98,80
2015	01	0001	2		011	-0,50	39.414,35	0,00	80,76
2311	01	0001	2		011	0,00	31.125,61	0,00	4.538,07
2001	01	0001	2		011	0,00	12.260,37	-4,00	1.179,50
2314	01	0001	2		011	0,00	11.739,42	0,00	0,00
2005	01	0001	2		011	0,00	4.257,38	0,00	18.879,72
3631	01	0001	2		011	0,00	675,64	0,00	23.139.592,24
3303	01	0001	2		011	0,00	368,55	0,00	175,69
Totale u.p.b.							18.896.586,05		
3712	03	0001	2		014	0,00	60,65	0,00	0,00
Totale u.p.b.							60,65		
2301	01	0001	2		017	-1.845.758,99	69.024.118,12	-257.376.648,02	-1.649.261,74
3313	02	0001	2		017	-461.768,23	28.296.245,27	-393.697.073,20	-672.675,46
2302	01	0001	2		017	-1.396.869,41	19.678.146,88	-6.563.538,18	34.487.780,87
3313	03	0001	2		017	-87.102,41	5.375.394,89	-858.715.307,28	-9.827.988,48
2650	01	0001	2		017	0,00	4.998.070,02	-2.674.559,02	502.201,86
2309	01	0001	2		017	-1,00	4.225.613,06	-1.400,64	1.879.689,54
3313	01	0001	2		017	-7.493.069,75	2.474.860,30	-26.906.083.898,53	-26.957.446,71
3210	11	0001	2		017	-526.792,99	506.164,20	-85.031,05	3.003.996,29
3210	02	0001	2		017	-252,85	368.051,88	-139.708,24	1.442.225,11
2319	01	0001	2		017	-357.849,71	300.169,09	-429.891,57	1.071,46
2327	01	0001	2		017	-19.479,21	222.747,63	-2.240.036.538,25	966,15
3313	05	0001	2		017	3.770,53	169.106,59	-1.101,77	-26.440,98
2303	01	0001	2		017	0,00	146.447,58	-252,04	-1.976,42
2306	01	0001	2		017	0,00	126.674,85	-8,16	-14.906,77
3314	01	0001	2		017	595,44	73.038,64	-37.785,76	65.699,98
2325	01	0001	2		017	-1.690.116,24	53.736,85	-4.104.142.575,58	2.624.520,39
3312	03	0001	2		017	-2.199.681,83	32.015,80	-12.920.690.115,73	-37.798.579,45
2304	01	0001	2		017	0,00	30.223,42	0,00	-75.710,78
3312	09	0001	2		017	-38.140,27	25.492,45	-84.831,74	-58.684,90
2315	01	0001	2		017	-530,36	19.303,41	0,00	117,10
2307	01	0001	2		017	0,00	13.901,20	-33,58	-4.336,02
2308	01	0001	2		017	-3.280,47	13.321,66	-2.466.026.341,25	119.634,31
2008	01	0001	2		017	0,00	9.743,87	0,00	0,00
2326	01	0001	2		017	-16.982.076,59	8.956,10	-10.259.630.065,35	148,89
3312	06	0001	2		017	-7.422,96	7.422,96	-43.932,38	130.928,92
3712	01	0001	2		017	0,00	6.609,84	0,00	62.660,00
3312	14	0001	2		017	-67.333,16	535,42	-708.357,22	-1.177.015,40
3313	04	0001	2		017	0,00	216,52	-9.600,63	39.623,56
3312	04	0001	2		017	-1.245.015,50	100,24	-8.218.584.259,86	-5.982.862,27

XVI LEGISLATURA – DISEGNI DI LEGGE E RELAZIONI - DOCUMENTI

Allegato B 7.2

**Discordanze Rendiconto/Conti periodici riassuntivi
DA VERSARE COMPETENZA
per segno - per unità previsionali di base**

(valori in euro)

CAP	ART	CDR	TIT	Uni 1	Uni 2	Discordanze Da riscuotere competenza	Discordanze Da versare competenza	Discordanze Da riscuotere residui	Discordanze Da versare residui
2007	01	0001	2		017	0,00	61,67	0,00	0,00
2334	01	0001	2		017	0,00	13,21	0,00	0,00
3312	08	0001	2		017	-1,65	1,65	-14.030,48	-7.608,09
Totale u.p.b.							136.206.505,27		
2010	01	0001	2		018	0,00	23.911,40	0,00	621,82
Totale u.p.b.							23.911,40		
2324	01	0001	2		019	-1,18	943.155,80	-78,40	16.654,07
3481	01	0001	2		019	0,00	881,79	0,00	0,00
2357	01	0001	2		019	-32,34	32,34	1.875,66	106.918,54
Totale u.p.b.							944.069,93		
2612	04	0001	2		020	-2.210,61	26.238.326,35	-1.004,14	330.073,40
2608	01	0001	2		020	0,00	903.781,01	-22.152,85	6.141,93
2601	01	0001	2		020	-2.085,72	820.334,96	-4.045,77	280.804,94
2612	08	0001	2		020	-9.947,93	450.271,27	0,00	1.975,30
2612	03	0001	2		020	0,00	388.773,96	-495,80	7.861,13
2612	02	0001	2		020	-11.390,51	255.162,43	-607,97	15.371,92
2604	01	0001	2		020	0,00	202.893,52	-20,49	84.539,15
2602	01	0001	2		020	0,00	165.688,85	0,00	0,00
2612	09	0001	2		020	0,00	103.266,43	0,00	0,00
2612	01	0001	2		020	0,00	75.016,09	-4.003,18	3.260,03
2607	01	0001	2		020	0,00	37.816,21	0,00	0,00
2616	02	0001	2		020	0,00	33.388,01	0,00	134,46
2612	06	0001	2		020	0,00	24.318,46	0,00	0,00
2614	01	0001	2		020	0,00	23.375,89	0,00	117,75
2609	01	0001	2		020	0,00	18.334,25	0,00	779,41
2616	01	0001	2		020	0,00	7.231,69	-7.342,06	5.406,54
2617	01	0001	2		020	0,00	4.192,30	0,00	0,00
2612	07	0001	2		020	0,00	2.063,53	0,00	0,00
2603	02	0001	2		020	0,00	1.879,86	0,00	0,00
2612	05	0001	2		020	0,00	1.875,72	0,00	0,00
2611	01	0001	2		020	0,00	1.651,78	0,00	0,00
2608	02	0001	2		020	0,00	1.507,49	0,00	0,00
2610	01	0001	2		020	0,00	1.028,81	-7.536,27	0,00
2603	01	0001	2		020	0,00	921,22	0,00	0,00
Totale u.p.b.							29.763.100,09		
3974	01	0001	2		024	-7.236,52	7.236,52	0,00	27.304,76
Totale u.p.b.							7.236,52		
3221	01	0006	2		003	-600,14	37.305,12	-2.391,77	248.907,48
2653	01	0006	2		003	0,00	20.209,62	0,00	0,00
3270	01	0006	2		003	0,00	2.969,16	0,00	0,00
2961	04	0006	2		003	0,00	1.890,41	0,00	0,00

XVI LEGISLATURA – DISEGNI DI LEGGE E RELAZIONI - DOCUMENTI

Allegato B 7.2

**Discordanze Rendiconto/Conti periodici riassuntivi
DA VERSARE COMPETENZA
per segno - per unità previsionali di base**

(valori in euro)

CAP	ART	CDR	TIT	Uni 1	Uni 2	Discordanze Da riscuotere competenza	Discordanze Da versare competenza	Discordanze Da riscuotere residui	Discordanze Da versare residui
2961	03	0006	2		003	0,00	1.420,26	0,00	0,00
3222	01	0006	2		003	0,00	233,82	0,00	0,00
Totale u.p.b.							64.028,39		
3342	12	0006	2		004	0,00	663.623.942,93	0,00	69.568.141,15
3328	01	0006	2		004	0,00	4.677.033,68	0,00	0,00
3518	19	0006	2		004	-15.476,50	4.046.985,05	-60.030,41	43.782,84
2368	01	0006	2		004	-1.043.376,13	239.541,80	-341.734.954,23	1.142.480,14
3518	01	0006	2		004	-13.288,75	224.532,48	22.780,70	110.777,42
3694	05	0006	2		004	0,00	66.712,33	0,00	0,00
3342	15	0006	2		004	-88.106,62	40.195,31	-2.290.629,41	9.999.045,25
3524	01	0006	2		004	0,00	36.466,58	-141,76	80,00
3467	01	0006	2		004	0,00	26.398,52	0,00	565,69
3375	01	0006	2		004	0,00	11.792,10	0,00	0,00
3471	01	0006	2		004	-10.474,83	10.474,83	101.427,40	0,00
2360	01	0006	2		004	-3.988,47	4.202,40	253.072,93	0,00
2358	01	0006	2		004	-2.242,87	2.242,87	0,00	0,00
3431	01	0006	2		004	0,00	1.595,10	0,00	0,00
3397	01	0006	2		004	0,00	1.222,21	0,00	0,00
3458	01	0006	2		004	0,00	611,07	0,00	394.123,29
3757	01	0006	2		004	0,00	601,76	45.356,28	0,00
3455	02	0006	2		004	-575,49	575,49	0,00	13.072,23
3455	01	0006	2		004	0,00	411,45	-6.280,67	0,00
2366	01	0006	2		004	0,00	403,00	0,00	2,58
3464	01	0006	2		004	0,00	250,43	0,00	0,00
2377	01	0006	2		004	-210,00	210,00	5.972,33	0,00
3602	01	0006	2		004	0,00	190,64	0,00	0,00
3342	10	0006	2		004	-138,48	138,48	0,00	2.810,30
3518	16	0006	2		004	0,00	128,89	0,00	0,00
3518	29	0006	2		004	0,00	52,59	0,00	0,00
2385	01	0006	2		004	5,00	16,50	1.600,95	0,00
3342	01	0006	2		004	0,00	11,58	-1.703,53	0,00
3759	01	0006	2		004	0,00	1,93	0,00	0,00
3469	01	0006	2		004	0,00	1,61	0,00	0,00
Totale u.p.b.							673.016.943,61		
2056	01	0006	2		011	0,00	7.754,97	0,00	8,42
2055	01	0006	2		011	0,00	7.608,26	0,00	0,00
Totale u.p.b.							15.363,23		
2370	01	0006	2		014	-5.932,64	153.740,02	-25.223,77	6.825,82
2351	01	0006	2		014	86.352,37	30.443,13	0,00	1.193,80
2386	01	0006	2		014	0,00	2.263,52	-499,66	0,00
2384	01	0006	2		014	0,00	511,00	51,33	3,50
Totale u.p.b.							186.957,67		

XVI LEGISLATURA – DISEGNI DI LEGGE E RELAZIONI - DOCUMENTI

Allegato B 7.2

**Discordanze Rendiconto/Conti periodici riassuntivi
DA VERSARE COMPETENZA
per segno - per unità previsionali di base**

(valori in euro)

CAP	ART	CDR	TIT	Uni 1	Uni 2	Discordanze Da riscuotere competenza	Discordanze Da versare competenza	Discordanze Da riscuotere residui	Discordanze Da versare residui
3592	14	0008	2		009	0,00	353.387.474,59	462,12	368.047,09
3592	22	0008	2		009	0,00	3.070.694,74	0,00	0,00
3592	03	0008	2		009	-546.805,83	530.989,39	-223.124,28	1.836.999,63
3592	01	0008	2		009	0,00	320.241,77	0,00	0,00
3592	02	0008	2		009	-204.990,28	213.792,69	-28.719,73	0,00
3610	01	0008	2		009	0,00	211.817,91	0,00	0,00
3592	16	0008	2		009	0,00	207.755,55	0,00	0,00
3592	10	0008	2		009	0,00	143.655,00	0,00	955,09
3592	21	0008	2		009	0,00	311,20	0,00	0,00
Totale u.p.b.							358.086.732,84		
3592	13	0008	2		039	0,00	10.165,00	0,00	0,00
Totale u.p.b.							10.165,00		
3598	01	0008	2		042	0,00	77,47	0,00	0,00
Totale u.p.b.							77,47		
2331	01	0008	2		044	0,00	122.111,68	0,00	1.826,24
Totale u.p.b.							122.111,68		
3597	01	0008	2		060	0,00	1.779.458,33	0,00	0,00
Totale u.p.b.							1.779.458,33		
2647	01	0009	2		008	0,00	39.601.753,16	0,00	0,00
Totale u.p.b.							39.601.753,16		
2202	01	0009	2		009	0,00	5.000,00	0,00	0,00
Totale u.p.b.							5.000,00		
3592	19	0009	2		039	0,00	3.348.370,38	0,00	0,00
Totale u.p.b.							3.348.370,38		
3530	01	0010	2		014	-35,44	3.402.995,24	-642,12	19.649,90
Totale u.p.b.							3.402.995,24		
2101	01	0010	2		025	0,00	332.136,11	0,00	3.966,10
Totale u.p.b.							332.136,11		
2440	01	0015	2		009	0,00	527.325,00	0,00	75.134,50
3560	01	0015	2		009	-8.045,68	145.436,53	-32.329,35	402,06
Totale u.p.b.							672.761,53		
2439	07	0016	2		014	0,00	5.535.728,32	-16,78	6.685,63
2439	13	0016	2		014	0,00	7.430,37	0,00	0,00
2439	04	0016	2		014	0,00	4.710,89	-173,87	106,11

XVI LEGISLATURA – DISEGNI DI LEGGE E RELAZIONI - DOCUMENTI

Allegato B 7.2

**Discordanze Rendiconto/Conti periodici riassuntivi
DA VERSARE COMPETENZA
per segno - per unità previsionali di base**

(valori in euro)

CAP	ART	CDR	TIT	Uni 1	Uni 2	Discordanze Da riscuotere competenza	Discordanze Da versare competenza	Discordanze Da riscuotere residui	Discordanze Da versare residui
Totale u.p.b.							5.547.869,58		
3570	01	0019	2		009	0,00	38.174,57	16.223.343,61	35,47
Totale u.p.b.							38.174,57		
3563	05	0019	2		033	17.466,58	985.418,62	0,00	0,00
Totale u.p.b.							985.418,62		
2454	07	0019	2		035	0,00	1.852,84	5,60	0,00
Totale u.p.b.							1.852,84		
2462	01	0020	2		037	0,00	81.692,90	0,00	1.625,88
2462	02	0020	2		037	-54.352,99	29.573,43	-57.284,82	72.763,15
Totale u.p.b.							111.266,33		
2181	01	0021	2		008	355,76	3.839,14	23.581,70	0,00
2181	02	0021	2		008	-946,95	946,95	0,00	0,00
Totale u.p.b.							4.786,09		
3580	01	0021	2		009	-2.858,93	85.442,56	-7,48	368,24
Totale u.p.b.							85.442,56		
3585	01	0022	2		009	0,00	6.655.097,87	0,00	309.874,14
3583	01	0022	2		009	0,00	679.853,58	0,00	18.933,08
2476	01	0022	2		009	0,00	187.583,00	6,36	15.437,32
3373	01	0022	2		009	0,00	116.155,21	0,00	0,00
3793	01	0022	2		009	0,00	109.554,20	0,00	0,00
3590	01	0022	2		009	-4.159,56	98.405,45	0,00	149.559,47
3414	01	0022	2		009	0,00	34.450,00	9.633,60	3.873,42
3414	02	0022	2		009	0,00	30.438,92	1.114,48	3.186,53
3443	01	0022	2		009	0,00	1.982,50	0,00	0,00
Totale u.p.b.							7.913.520,73		
2474	01	0022	2		014	0,00	55.189,16	0,00	143,91
Totale u.p.b.							55.189,16		
3616	04	0023	2		009	0,00	34.820,14	0,00	0,00
3616	07	0023	2		009	0,00	5.665,96	0,00	3.502,05
3629	01	0023	2		009	0,00	806,79	-3.644,21	67.417,39
Totale u.p.b.							41.292,89		
2225	01	0023	2		044	0,00	83.935,56	44,31	4.321,93
2230	12	0023	2		044	0,00	2.784,00	0,00	0,00
2230	06	0023	2		044	0,00	2.523,27	285,00	519,67
2230	01	0023	2		044	0,00	111,37	0,00	0,00
Totale u.p.b.							89.354,20		

XVI LEGISLATURA – DISEGNI DI LEGGE E RELAZIONI - DOCUMENTI

Allegato B 7.2

**Discordanze Rendiconto/Conti periodici riassuntivi
DA VERSARE COMPETENZA
per segno - per unità previsionali di base**

(valori in euro)

CAP	ART	CDR	TIT	Uni 1	Uni 2	Discordanze Da riscuotere competenza	Discordanze Da versare competenza	Discordanze Da riscuotere residui	Discordanze Da versare residui
3663	01	0026	2		009	0,00	2.577,94	0,00	0,00
Totale u.p.b.							2.577,94		
2569	03	0027	2		036	0,00	975.965,88	13.376,95	1.724,00
2569	15	0027	2		036	0,00	234.726,89	0,00	572,18
2569	11	0027	2		036	0,00	84.876,21	0,00	0,00
2569	01	0027	2		036	0,00	20.494,74	89.497,80	118.701,54
2569	10	0027	2		036	0,00	11.143,19	1.070,47	530,50
2569	06	0027	2		036	-2.150,43	2.132,73	-55,81	2.774,77
2569	02	0027	2		036	-913,73	913,73	-1.232,52	315.587,05
Totale u.p.b.							1.330.253,37		
3670	01	0028	2		009	-4.499,05	842.072,22	-10.017,48	6.790,20
3674	01	0028	2		009	0,00	2.301,60	0,00	0,00
Totale u.p.b.							844.373,82		
2573	04	0028	2		014	0,00	184.804,73	0,00	0,00
2376	01	0028	2		014	-66,00	1.920,29	-445,45	11.414,11
Totale u.p.b.							186.725,02		
2573	01	0028	2		043	0,00	2.981,18	0,00	0,00
Totale u.p.b.							2.981,18		
3415	01	0029	2		009	0,00	29.149,12	18.780,83	0,00
3415	02	0029	2		009	0,00	552,61	93.281,14	27.615,73
Totale u.p.b.							29.701,73		
3680	01	0030	2		008	-1.943,59	18.129,61	-1.581,30	673,80
Totale u.p.b.							18.129,61		
3419	02	0030	2		009	0,00	47,23	0,00	0,00
3419	01	0030	2		009	0,00	31,41	0,00	0,00
Totale u.p.b.							78,64		
2584	04	0030	2		048	0,00	611,43	0,00	0,00
Totale u.p.b.							611,43		
2584	03	0031	2		047	2.226,91	260,39	9.791,57	1.268,73
Totale u.p.b.							260,39		
3550	01	0036	2		009	-19.313,54	18.581,89	-3.203,00	0,00
3408	03	0036	2		009	0,00	82,64	38,38	0,00
Totale u.p.b.							18.664,53		

XVI LEGISLATURA – DISEGNI DI LEGGE E RELAZIONI - DOCUMENTI

Allegato B 7.2

**Discordanze Rendiconto/Conti periodici riassuntivi
DA VERSARE COMPETENZA
per segno - per unità previsionali di base**

(valori in euro)

CAP	ART	CDR	TIT	Uni 1	Uni 2	Discordanze Da riscuotere competenza	Discordanze Da versare competenza	Discordanze Da riscuotere residui	Discordanze Da versare residui
3402	01	0040	2		009	0,00	7.600,00	226,24	0,00
Totale u.p.b.							7.600,00		
3410	01	0042	2		009	0,00	44.356.170,03	0,00	3.967.741,13
Totale u.p.b.							44.356.170,03		
2523	01	0049	2		044	0,00	10.859,66	0,00	348,90
2522	01	0049	2		044	0,00	7.103,00	0,00	0,00
2524	01	0049	2		044	0,00	392,11	0,00	0,00
Totale u.p.b.							18.354,77		
3616	06	0052	2		009	0,00	2.930,91	0,00	4.247,88
Totale u.p.b.							2.930,91		
3317	01	0054	2		009	0,00	3.989,81	0,00	0,00
2569	14	0054	2		009	0,00	3.283,90	534,46	15.480,05
Totale u.p.b.							7.273,71		
2569	13	0054	2		014	0,00	3.336,58	0,00	0,00
Totale u.p.b.							3.336,58		
3666	04	0055	2		014	-233.636,29	9.307.052,41	-332.371,41	157.282,46
Totale u.p.b.							9.307.052,41		
3430	01	0058	2		009	-176,57	176,57	0,00	0,00
Totale u.p.b.							176,57		
3785	01	0060	2		009	0,00	24.154,25	0,00	0,00
2468	01	0060	2		009	0,00	371,10	0,00	120,91
2468	05	0060	2		009	0,00	200,00	16,00	0,00
2468	09	0060	2		009	0,00	8,78	300,00	0,00
Totale u.p.b.							24.734,13		
2567	01	0060	2		014	-247.197,11	1.934.799,67	-499.958,93	31.089,56
Totale u.p.b.							1.934.799,67		
3567	01	0061	2		009	0,00	310,06	0,00	0,00
Totale u.p.b.							310,06		
2065	01	0061	2		034	275.116,98	9.836,40	778.072,56	2.724,81
2065	02	0061	2		034	0,00	207,45	267.922,02	12.871.787,51
Totale u.p.b.							10.043,85		

XVI LEGISLATURA – DISEGNI DI LEGGE E RELAZIONI - DOCUMENTI

Allegato B 7.2

**Discordanze Rendiconto/Conti periodici riassuntivi
DA VERSARE COMPETENZA
per segno - per unità previsionali di base**

(valori in euro)

CAP	ART	CDR	TIT	Uni 1	Uni 2	Discordanze Da riscuotere competenza	Discordanze Da versare competenza	Discordanze Da riscuotere residui	Discordanze Da versare residui
2468	03	0062	2		014	-377,95	58.708,12	-9.280,46	212,60
Totale u.p.b.							58.708,12		
TOTALE TITOLO II							1.355.274.481,71		
CAP	ART	CDR	TIT	Uni 1	Uni 2	Discordanze Da riscuotere competenza	Discordanze Da versare competenza	Discordanze Da riscuotere residui	Discordanze Da versare residui
4003	01	0001	3		023	0,00	1.415.187,38	0,00	3.662.832,67
4011	01	0001	3		023	0,00	66.460,79	0,00	6.351.463,34
4004	01	0001	3		023	0,00	16.035,89	0,00	0,00
4012	01	0001	3		023	0,00	1.201,79	0,00	0,00
4005	01	0001	3		023	0,00	608,49	0,00	0,00
4010	01	0001	3		023	0,00	352,76	0,00	4.146.728,80
Totale u.p.b.							1.499.847,10		
4854	01	0006	3		005	0,00	42.821,63	0,00	0,00
4850	01	0006	3		005	0,00	4.305,87	0,00	93,80
4555	01	0006	3		005	0,00	70,12	0,00	2.858,65
Totale u.p.b.							47.197,62		
4055	01	0006	3		015	3,10	801,82	0,00	237.796,57
Totale u.p.b.							801,82		
4057	01	0006	3		023	0,00	5.967,12	0,00	0,00
Totale u.p.b.							5.967,12		
TOTALE TITOLO III							1.553.813,66		
ENTRATE FINALI							8.306.243.131,97		

ALLEGATO B 8

- da versare residui -

XVI LEGISLATURA – DISEGNI DI LEGGE E RELAZIONI - DOCUMENTI

Allegato B 8.1

**Discordanze Rendiconto/Conti periodici riassuntivi
DA VERSARE RESIDUI
per segno - capitoli/articoli - titoli - entrate finali**

(valori in euro)

cap	Articolo	CDR	TIT	Uni 1	Uni 2	Discordanze Da riscuotere competenza	Discordanze Da versare competenza	Discordanze Da riscuotere residui	Discordanze Da versare residui
1023	03	0001	1	001	001	-20.125,21	888.120.268,88	499.777.097,83	-3.349.394.075,61
1201	01	0001	1	020	001	0,00	1.004.217.822,51	5.939.552,72	-1.560.661.231,18
1023	14	0001	1	001	001	0,00	0,00	106.243.341,28	-1.305.021.417,88
1023	18	0001	1	001	001	0,00	3,35	-83,67	-768.444.650,96
1210	01	0001	1	015	001	26.670,41	386.452.117,00	1.988.170,55	-514.741.144,19
1024	08	0001	1	002	001	0,00	0,00	0,00	-509.925.716,85
1023	13	0001	1	001	001	0,00	0,00	-27,89	-487.545.789,97
1023	04	0001	1	001	001	0,00	150.308.256,52	-366.149,33	-440.214.740,65
1205	01	0001	1	020	001	1.225,36	486.716.442,83	-2.345.200,04	-2.345.200,04
1024	02	0001	1	002	001	0,00	0,00	-27.694.512,55	-297.115.737,95
1243	01	0001	1	020	001	-41.963,57	161.792.785,03	105.113,98	-209.661.135,18
1233	01	0001	1	020	001	0,00	3.081.783,13	-176.886,35	-159.945.030,14
1239	01	0001	1	020	001	0,00	27.809.085,10	10.434.866,06	-158.902.276,21
1026	05	0001	1	004	001	0,00	109.252.745,28	0,00	-133.909.211,23
1208	01	0001	1	020	001	0,00	883.762.117,16	5.458.854,94	-85.885.471,30
1023	01	0001	1	001	002	-29.016.687,75	3.994.213,43	-24.422.209.873,59	-74.609.252,79
1033	01	0001	1	004	001	0,00	0,00	0,00	-59.992.615,05
1182	01	0001	1	004	001	-20.448.323,71	-272.984,47	-4.461.571,62	-37.824.024,96
1026	23	0001	1	004	001	0,00	5.299.888,52	-60.310,27	-30.453.600,16
1063	01	0001	1	004	001	-11.430,61	296.873,50	18.277,96	-23.771.852,06
1068	01	0001	1	006	001	0,00	0,00	0,00	-18.478.592,85
1027	01	0001	1	005	001	-110.876,96	1.508.463,23	-522.312,69	-14.197.290,78
1062	01	0001	1	004	001	0,00	562.041,61	147,07	-13.887.581,00
1034	04	0001	1	004	001	-12.930,66	0,00	-145.160,28	-12.120.822,65
1217	01	0001	1	020	001	0,00	41.674.544,32	35.364.794,10	-11.079.903,79
1024	01	0001	1	002	002	-68.422.844,46	0,00	-14.502.070.222,10	-10.830.474,46
1023	24	0001	1	001	002	0,00	0,00	-3.167,17	-10.154.379,45
1218	01	0001	1	020	001	0,00	350.309.906,74	2.150.221,68	-7.931.506,20
1036	01	0001	1	004	001	0,00	0,00	0,00	-7.148.849,76
1023	19	0001	1	001	001	0,00	3.395.172,69	-2.291,94	-5.456.003,75
1007	06	0001	1	007	001	0,00	0,00	0,00	-4.558.606,75
1213	06	0001	1	020	001	0,00	233.568,76	0,00	-4.336.640,28
1217	03	0001	1	020	001	0,00	5.364,73	-88.654,46	-2.945.127,20
1253	01	0001	1	009	002	-161.946,18	13.009,82	-695.908.115,96	-2.767.352,08
1007	05	0001	1	007	001	0,00	0,00	0,00	-2.487.351,16
1026	02	0001	1	004	001	0,00	0,00	0,00	-2.403.601,61
1230	01	0001	1	020	001	-948,65	44.709,46	5.124,17	-2.272.002,33
1032	01	0001	1	004	001	-21.074,08	0,00	-43.131,14	-2.042.515,92
1246	01	0001	1	020	001	0,00	712.270,28	1.200,73	-2.002.354,67
1213	05	0001	1	020	001	0,00	967.836,24	0,00	-1.800.737,23
1171	04	0001	1	006	002	0,00	0,00	-1.473,58	-1.589.812,91
1171	01	0001	1	006	002	-2.864,37	0,00	-628.568,25	-1.520.363,08
1034	02	0001	1	004	001	0,00	0,00	0,00	-1.462.537,31
1026	07	0001	1	004	001	0,00	21.473,75	0,00	-1.320.298,98
1201	04	0001	1	020	002	0,00	0,00	0,00	-971.384,63
1024	11	0001	1	002	002	0,00	0,00	0,00	-838.016,10

XVI LEGISLATURA – DISEGNI DI LEGGE E RELAZIONI - DOCUMENTI

Allegato B 8.1

**Discordanze Rendiconto/Conti periodici riassuntivi
DA VERSARE RESIDUI
per segno - capitoli/articoli - titoli - entrate finali**

(valori in euro)

cap	Articolo	CDR	TIT	Uni 1	Uni 2	Discordanze Da riscuotere competenza	Discordanze Da versare competenza	Discordanze Da riscuotere residui	Discordanze Da versare residui
1265	01	0001	1	009	002	-6.009,56	1.439,59	0,00	-781.879,93
1171	03	0001	1	006	002	-5.033,71	0,00	-108.786,39	-746.043,38
1028	01	0001	1	005	001	0,00	3.377.817,35	-166,05	-664.390,93
1070	01	0001	1	004	001	0,00	0,00	0,00	-607.096,25
1218	02	0001	1	020	002	-19.255,73	264.892,58	-803.686,93	-488.279,56
1007	03	0001	1	007	001	0,00	0,00	0,00	-389.404,81
1190	01	0001	1	004	001	0,00	6.149,43	0,00	-327.033,48
1219	01	0001	1	020	001	-10,83	42.359,14	-85.926,05	-316.281,57
1171	07	0001	1	006	002	0,00	0,00	-97.725,43	-301.051,76
1213	03	0001	1	020	001	0,00	0,00	0,00	-271.700,98
1203	04	0001	1	008	002	-49.656.891,73	2.699.910,78	-82.757.469.628,36	-236.510,98
1172	07	0001	1	006	002	0,00	-15,42	-96.615.292,81	-157.797,30
1045	01	0001	1	004	001	-257.614,31	-127,01	-70.221,25	-131.434,95
1057	01	0001	1	004	001	-1.660,50	0,00	-1.207,00	-130.725,42
1205	03	0001	1	020	002	-5.709,18	1.808,14	-47.717,66	-121.153,40
1034	01	0001	1	004	001	-4.024,75	0,00	-19.267,85	-104.769,50
1026	19	0001	1	004	001	0,00	0,00	0,00	-101.107,48
1213	08	0001	1	020	001	0,00	0,00	0,00	-91.972,65
1172	02	0001	1	006	002	0,00	570,30	-172.612,22	-78.422,32
1028	04	0001	1	005	001	0,00	158.378,37	0,00	-78.142,81
1026	10	0001	1	004	002	-3.547,00	0,00	-110.935,88	-73.197,73
1033	05	0001	1	004	002	0,00	0,00	-389.103,64	-62.616,30
1026	06	0001	1	004	001	0,00	1.545,22	0,00	-54.351,26
1242	02	0001	1	009	002	0,00	658.814,53	26.196,83	-53.145,25
1058	01	0001	1	004	001	0,00	0,00	0,00	-51.912,76
1026	18	0001	1	004	001	0,00	0,00	167,33	-38.358,85
1002	01	0001	1	007	002	0,00	5,77	1.259,50	-33.918,26
1028	05	0001	1	005	001	0,00	0,00	0,00	-27.902,89
1253	04	0001	1	009	002	-17.053,66	13.786,00	-9.483,62	-21.052,75
1031	03	0001	1	004	001	0,00	0,00	0,00	-20.280,36
1031	01	0001	1	004	001	0,00	0,00	0,00	-19.633,08
1004	01	0001	1	007	002	0,00	0,00	474.898,16	-18.972,17
1254	03	0001	1	009	001	0,00	171,13	0,00	-17.471,34
1242	04	0001	1	009	002	0,00	1.311,27	694,62	-17.216,46
1035	03	0001	1	006	001	0,00	24,93	-5.341.846,68	-15.964,53
1242	01	0001	1	009	002	0,00	12.807,98	-132.506.401,65	-14.358,25
1059	01	0001	1	004	001	0,00	0,00	0,00	-13.890,99
1172	04	0001	1	006	002	0,00	0,00	-8.639,01	-13.360,97
1060	01	0001	1	004	001	0,00	0,00	0,00	-13.158,01
1035	01	0001	1	006	001	0,00	0,00	-27.115,65	-11.072,79
1026	01	0001	1	004	001	0,00	0,00	-206,58	-9.544,53
1253	02	0001	1	009	002	0,00	7.980,12	-4.782,95	-9.457,54
1041	01	0001	1	005	001	0,00	0,00	0,00	-9.112,24
1253	03	0001	1	009	002	-0,53	1.409,19	-613,19	-4.696,59
1253	06	0001	1	009	002	-843,13	1.069,62	-41.334,48	-4.671,52
1011	01	0001	1	007	002	13,81	612,00	254.647,32	-3.486,76

XVI LEGISLATURA – DISEGNI DI LEGGE E RELAZIONI - DOCUMENTI

Allegato B 8.1

**Discordanze Rendiconto/Conti periodici riassuntivi
DA VERSARE RESIDUI
per segno - capitoli/articoli - titoli - entrate finali**

(valori in euro)

cap	Articolo	CDR	TIT	Uni 1	Uni 2	Discordanze Da riscuotere competenza	Discordanze Da versare competenza	Discordanze Da riscuotere residui	Discordanze Da versare residui
1242	05	0001	1	009	002	0,00	4.157,36	0,00	-2.998,79
1172	06	0001	1	006	002	0,00	0,00	0,00	-2.833,31
1030	02	0001	1	006	002	-145,97	145,97	467.417,38	-1.615,22
1178	01	0001	1	004	001	0,00	0,00	0,00	-1.497,15
1253	05	0001	1	009	002	0,00	1.852,45	-92,37	-1.350,77
1026	11	0001	1	004	001	0,00	0,00	0,00	-1.291,70
1205	08	0001	1	020	002	-2.503,72	2.325,15	-56,71	-1.277,20
1004	05	0001	1	007	002	0,00	0,00	53.341,51	-940,32
1185	01	0001	1	004	001	0,00	0,00	0,00	-739,95
1035	02	0001	1	006	001	0,00	0,00	0,00	-589,31
1040	01	0001	1	006	001	0,00	3.648,54	0,00	-537,72
1201	03	0001	1	020	002	0,00	0,00	0,00	-519,20
1101	01	0001	1	007	002	0,00	0,00	1.932,66	-503,72
1054	01	0001	1	004	001	0,00	0,00	0,00	-497,63
1026	12	0001	1	004	001	0,00	0,00	0,00	-361,16
1218	03	0001	1	020	001	0,00	0,00	0,00	-353,39
1052	01	0001	1	006	001	-14.990,01	22.159,16	-40.608,34	-287,40
1028	07	0001	1	005	002	-258,00	0,00	-1.500,30	-50,61
1030	03	0001	1	006	001	0,00	0,00	0,00	-31,92
1056	01	0001	1	004	001	0,00	0,00	0,00	-20,00
1148	01	0001	1	007	001	-219,00	528,57	0,00	-2,97
1172	01	0001	1	006	002	0,00	0,00	0,00	-0,49
TOTALE TITOLO I									-10.766.124.771,03

cap	Articolo	CDR	TIT	Uni 1	Uni 2	Discordanze Da riscuotere competenza	Discordanze Da versare competenza	Discordanze Da riscuotere residui	Discordanze Da versare residui
3312	03	0001	2		017	-2.199.681,83	32.015,80	-12.920.690.115,73	-37.798.579,45
3313	01	0001	2		017	-7.493.069,75	2.474.860,30	-26.906.083.898,53	-26.957.446,71
3321	01	0001	2		009	-3.409,81	6.964.738,82	-3.455,33	-18.211.531,94
3210	01	0001	2		017	-1.495.375,64	-240.190,15	-4.782.600.942,99	-16.052.246,74
3312	05	0001	2		017	-86.131.887,51	-15.284,65	-5.891.592.796,14	-14.162.255,44
3210	07	0001	2		017	-67.158.942,35	-6.581,43	-2.850.531.170,39	-13.721.693,35
3313	03	0001	2		017	-87.102,41	5.375.394,89	-858.715.307,28	-9.827.988,48
3312	04	0001	2		017	-1.245.015,50	100,24	-8.218.584.259,86	-5.982.862,27
3210	06	0001	2		017	-16.712.243,07	0,00	-3.826.108.126,68	-1.672.464,25
2301	01	0001	2		017	-1.845.758,99	69.024.118,12	-257.376.648,02	-1.649.261,74
3312	14	0001	2		017	-67.333,16	535,42	-708.357,22	-1.177.015,40
3315	01	0001	2		017	-20,50	0,00	-11,25	-732.551,14
3210	03	0001	2		017	-511.175,67	0,00	-1.748.176.777,71	-704.528,54
3313	02	0001	2		017	-461.768,23	28.296.245,27	-393.697.073,20	-672.675,46
3210	04	0001	2		017	-200.208,50	0,00	2.410.023,29	-197.892,32
3312	11	0001	2		017	-19.402.251,53	0,00	-53.859.247,09	-191.976,39
3312	01	0001	2		017	-19.249,83	0,00	-560,09	-158.819,12
3210	14	0001	2		017	-1.244,03	0,00	-271.902,66	-90.065,54
2304	01	0001	2		017	0,00	30.223,42	0,00	-75.710,78

XVI LEGISLATURA – DISEGNI DI LEGGE E RELAZIONI - DOCUMENTI

Allegato B 8.1

**Discordanze Rendiconto/Conti periodici riassuntivi
DA VERSARE RESIDUI
per segno - capitoli/articoli - titoli - entrate finali**

(valori in euro)

cap	Articolo	CDR	TIT	Uni 1	Uni 2	Discordanze Da riscuotere competenza	Discordanze Da versare competenza	Discordanze Da riscuotere residui	Discordanze Da versare residui
3312	09	0001	2		017	-38.140,27	25.492,45	-84.831,74	-58.684,90
3312	15	0001	2		017	-203.941,56	0,00	-1.717.842,06	-41.525,49
3312	07	0001	2		017	0,00	0,00	-11.318,02	-41.481,54
3210	12	0001	2		017	0,00	0,00	-5.246,04	-40.561,42
3313	05	0001	2		017	3.770,53	169.106,59	-1.101,77	-26.440,98
3210	10	0001	2		017	-11.232,57	0,00	-66.514,03	-20.025,81
2306	01	0001	2		017	0,00	126.674,85	-8,16	-14.906,77
3312	08	0001	2		017	-1,65	1,65	-14.030,48	-7.608,09
3312	12	0001	2		017	0,00	0,00	0,00	-5.380,57
2307	01	0001	2		017	0,00	13.901,20	-33,58	-4.336,02
2303	01	0001	2		017	0,00	146.447,58	-252,04	-1.976,42
3210	13	0001	2		017	0,00	0,00	7.975,26	-1.118,13
3312	13	0001	2		017	0,00	0,00	0,00	-281,46
3312	10	0001	2		017	0,00	0,00	-80,11	-0,69
TOTALE TITOLO II									-150.301.893,35
ENTRATE FINALI									-10.916.426.664,38

cap	Articolo	CDR	TIT	Uni 1	Uni 2	Discordanze Da riscuotere competenza	Discordanze Da versare competenza	Discordanze Da riscuotere residui	Discordanze Da versare residui
1203	01	0001	1	008	001	-33,35	691.641.080,68	73.559.562,20	737.374.105,29
1421	01	0001	1	013	001	0,00	0,00	0,00	109.839.998,71
1023	02	0001	1	001	001	0,00	690.601.792,68	1.726.383,59	105.857.920,73
1259	01	0001	1	009	002	115,71	26.385,80	0,00	93.713.636,29
1200	01	0001	1	007	002	-1.525.503,22	952.148,65	-5.218.697,77	81.758.916,40
1262	01	0001	1	020	001	0,00	0,00	0,00	61.177.749,02
1023	20	0001	1	001	001	0,00	4.041.953,03	-5.264,00	39.171.607,86
1205	04	0001	1	020	001	-7,00	308.200.397,03	-251,73	37.884.663,48
1431	01	0001	1	013	001	-6.317,02	9.297,38	1.800.546,60	15.791.351,71
1205	05	0001	1	020	001	0,00	78.554.976,98	0,00	14.076.436,94
1233	02	0001	1	020	002	-237.963,42	0,00	-1.058.431,84	7.674.868,97
1239	02	0001	1	020	002	-15.452,41	0,00	-24.613,71	7.283.490,51
1034	03	0001	1	004	001	-1.518.845,87	-5.348,96	-2.124.834,59	6.620.576,17
1210	02	0001	1	015	002	-179.099,57	1.760,10	1.135.567,23	6.173.673,87
1023	10	0001	1	001	001	-3,00	215,00	0,00	4.485.559,72
1024	10	0001	1	002	002	0,00	255,93	0,00	3.955.978,74
1023	22	0001	1	001	002	0,00	0,00	0,00	3.941.521,14
1201	02	0001	1	020	002	-998.350,06	128.004,32	1.091.053,04	3.930.670,74
1028	08	0001	1	005	001	0,00	0,00	0,00	3.200.619,12
1409	01	0001	1	012	001	0,00	0,00	-287,63	2.551.770,11
1065	01	0001	1	004	001	0,00	0,00	0,00	2.169.675,57
1023	09	0001	1	001	001	0,00	4.277,73	121.731,68	2.038.380,20
1023	17	0001	1	001	001	0,00	0,00	0,00	2.029.097,20
1400	01	0001	1	020	002	7.916,00	78.366.724,91	-7.227.577,61	1.988.011,76
1450	01	0001	1	013	002	-1.027,55	0,00	-2.857,28	1.818.388,87
1216	02	0001	1	020	001	130.244,61	8.987,33	-1.400.462,52	1.791.421,35

XVI LEGISLATURA – DISEGNI DI LEGGE E RELAZIONI - DOCUMENTI

Allegato B 8.1

**Discordanze Rendiconto/Conti periodici riassuntivi
DA VERSARE RESIDUI
per segno - capitoli/articoli - titoli - entrate finali**

(valori in euro)

cap	Articolo	CDR	TIT	Uni 1	Uni 2	Discordanze Da riscuotere competenza	Discordanze Da versare competenza	Discordanze Da riscuotere residui	Discordanze Da versare residui
1025	18	0001	1	003	002	0,00	0,00	0,00	1.786.091,88
1174	01	0001	1	004	001	0,00	7.900.847,66	-551.303,46	1.774.671,65
1203	05	0001	1	008	002	4.502,00	0,00	119.783,16	1.647.320,89
1040	04	0001	1	006	002	-4.737,25	7.379,61	-936.385.596,43	1.643.683,88
1007	01	0001	1	007	001	0,00	2.712.873,84	0,00	1.174.138,79
1411	01	0001	1	013	001	-5.682.830,57	58.577.310,28	77.423.040,11	1.053.132,49
1410	01	0001	1	012	001	0,00	0,00	0,00	983.225,82
1250	01	0001	1	009	001	0,00	1.042,20	124.342,77	962.433,77
1048	01	0001	1	007	001	0,00	0,00	-128,60	956.817,29
1213	01	0001	1	020	001	0,00	1.941.894,88	-138.313,07	838.280,25
1003	01	0001	1	007	002	0,00	0,00	2.246.298,66	746.856,48
1025	02	0001	1	003	001	0,00	0,00	0,00	632.257,37
1257	01	0001	1	020	001	0,00	0,00	0,00	537.831,97
1171	02	0001	1	006	002	-19.754,61	0,00	-2.347.935,71	531.674,04
1402	01	0001	1	013	001	0,00	0,00	-1.725,26	477.665,93
1026	08	0001	1	004	001	0,00	314,00	-46,29	460.255,63
1217	02	0001	1	020	002	-395,69	2.208.018,16	1.276.735,27	428.443,47
1411	02	0001	1	013	001	0,00	0,00	-4.623,63	405.404,05
1025	19	0001	1	003	002	0,00	0,00	0,00	402.183,75
1460	02	0001	1	012	001	2.132,75	4.220.812,42	0,00	401.727,64
1007	09	0001	1	007	001	0,00	849.422,45	0,00	369.192,23
1189	01	0001	1	004	001	0,00	0,00	0,00	303.045,00
1206	01	0001	1	020	001	0,00	60.532.863,29	0,00	281.491,87
1213	09	0001	1	020	001	0,00	0,00	0,00	263.708,76
1023	23	0001	1	001	001	-971,50	4.652,24	-3.517,88	251.496,44
1007	04	0001	1	007	001	0,00	645.217,01	0,00	243.090,59
1205	07	0001	1	020	001	10.537,10	4.059.342,76	214.005,31	238.574,83
1416	01	0001	1	013	001	1.437.176,94	0,00	1.719.828,22	224.974,31
1188	01	0001	1	004	001	-44.305,84	0,00	-1.657.138,28	217.234,73
1600	01	0001	1	020	002	6.457,37	50.268,68	-43.759,22	189.302,48
1213	04	0001	1	020	001	0,00	460.869,36	0,00	184.874,24
1005	01	0001	1	007	002	0,00	0,00	1.020.163,95	164.041,64
1411	03	0001	1	013	001	0,00	0,00	-2.132,85	130.360,66
1022	01	0001	1	007	002	0,00	0,00	72.157,83	127.127,88
1197	01	0001	1	004	001	-28.381,90	32.125,19	-35.494,12	122.524,78
1023	25	0001	1	001	001	0,00	0,00	0,00	117.952,39
1216	01	0001	1	020	001	-110.489,42	1.721.908,64	-424.796,90	111.999,81
1235	02	0001	1	020	002	-186,61	0,00	-307.368,66	110.736,48
1025	03	0001	1	003	001	0,00	0,00	0,00	96.534,12
1025	05	0001	1	003	001	0,00	0,00	-311,16	88.529,16
1412	01	0001	1	013	001	0,00	0,00	-24,79	81.878,00
1003	05	0001	1	007	002	0,00	0,00	550.697,93	73.015,56
1236	01	0001	1	020	001	0,00	20.853,14	-791,39	67.503,10
1471	03	0001	1	020	002	-82,94	0,00	-4.366.868,40	54.224,11
1242	03	0001	1	009	002	-1.481,16	1.535,26	2.952,45	48.261,34
1172	12	0001	1	006	002	0,00	0,00	-276,10	48.039,96

XVI LEGISLATURA – DISEGNI DI LEGGE E RELAZIONI - DOCUMENTI

Allegato B 8.1

**Discordanze Rendiconto/Conti periodici riassuntivi
DA VERSARE RESIDUI
per segno - capitoli/articoli - titoli - entrate finali**

(valori in euro)

cap	Articolo	CDR	TIT	Uni 1	Uni 2	Discordanze Da riscuotere competenza	Discordanze Da versare competenza	Discordanze Da riscuotere residui	Discordanze Da versare residui
1238	01	0001	1	020	001	0,00	29.523,60	0,00	44.900,78
1419	02	0001	1	020	002	0,00	0,00	-27,36	43.405,12
1032	02	0001	1	004	002	0,00	20.494,61	-95.741,53	43.236,53
1403	01	0001	1	013	002	0,00	0,00	0,00	35.477,50
1253	07	0001	1	009	002	0,00	553,98	-7.199,87	22.645,45
1026	04	0001	1	004	001	0,00	0,00	0,00	21.714,43
1029	05	0001	1	006	002	0,00	0,00	-77,36	21.676,27
1040	02	0001	1	006	001	0,00	0,00	0,00	21.051,60
1030	12	0001	1	006	002	0,00	0,00	0,00	18.985,97
1409	02	0001	1	012	002	0,00	0,00	-12.694,64	18.709,18
1208	02	0001	1	020	002	0,00	0,00	0,00	18.453,99
1227	01	0001	1	020	001	0,00	57.275,55	-7,80	8.090,64
1023	15	0001	1	001	001	0,00	0,00	3.513,46	7.483,27
1192	01	0001	1	004	001	-30.925,02	0,00	-35.973,19	7.207,66
1197	02	0001	1	004	001	-3.746,35	5.854,59	-7.432,84	6.771,32
1228	01	0001	1	020	001	0,00	1.085.016,07	0,00	6.550,86
1028	02	0001	1	005	001	0,00	7.227,87	0,00	4.779,99
1242	06	0001	1	009	002	0,00	6,20	0,00	4.549,67
1249	01	0001	1	020	001	-480,66	341.386,82	0,00	4.287,19
1028	03	0001	1	005	001	0,00	1.059,28	0,00	3.400,59
1821	01	0001	1	010	001	0,00	0,00	0,00	2.854,60
1806	01	0001	1	010	001	0,00	0,00	77,16	1.964,20
1025	11	0001	1	003	001	0,00	0,00	0,00	1.733,31
1026	17	0001	1	004	001	0,00	1.413,09	0,00	1.673,48
1172	11	0001	1	006	002	0,00	0,00	0,00	1.599,43
1043	01	0001	1	006	002	-282,12	10,76	-5.799,46	1.518,08
1216	03	0001	1	020	001	0,00	1.188,69	-12,91	1.414,55
1030	01	0001	1	006	001	0,00	0,00	2.825,48	1.136,21
1040	03	0001	1	006	001	0,00	0,00	0,00	1.123,40
1025	10	0001	1	003	001	0,00	0,00	0,00	1.111,06
1051	01	0001	1	006	001	0,00	0,00	0,00	1.093,80
1193	01	0001	1	004	001	-214,50	0,00	-3.021,20	1.092,42
1033	04	0001	1	004	001	0,00	0,00	0,00	1.032,39
1213	02	0001	1	020	001	0,00	0,00	0,00	946,86
1003	06	0001	1	007	002	0,00	0,00	0,00	880,65
1205	02	0001	1	020	001	0,00	50.752,94	0,00	796,12
1013	01	0001	1	007	002	13,81	193,43	523.657,39	791,75
1177	01	0001	1	004	001	0,00	0,00	0,00	679,22
1203	08	0001	1	008	002	0,00	0,00	0,00	464,23
1023	26	0001	1	001	001	0,00	0,00	0,00	434,36
1023	27	0001	1	001	001	0,00	0,00	0,00	433,33
1203	07	0001	1	011	002	0,00	0,00	40.023,26	333,22
1051	03	0001	1	006	001	0,00	12.899,89	20,55	322,25
1031	02	0001	1	004	001	0,00	0,00	0,00	207,26
1232	01	0001	1	020	001	0,00	6.780,53	-43.010,47	163,80
1023	12	0001	1	001	001	0,00	0,00	18,59	142,77

XVI LEGISLATURA – DISEGNI DI LEGGE E RELAZIONI - DOCUMENTI

Allegato B 8.1

**Discordanze Rendiconto/Conti periodici riassuntivi
DA VERSARE RESIDUI
per segno - capitoli/articoli - titoli - entrate finali**

(valori in euro)

cap	Articolo	CDR	TIT	Uni 1	Uni 2	Discordanze Da riscuotere competenza	Discordanze Da versare competenza	Discordanze Da riscuotere residui	Discordanze Da versare residui
1419	01	0001	1	020	001	-15.202,58	86.736,64	-5.188,54	139,45
1459	02	0001	1	013	001	0,00	4,23	0,00	121,81
1026	26	0001	1	004	001	0,00	116,60	0,00	121,65
1802	01	0001	1	010	001	0,00	4.012,10	-258,23	113,80
1423	01	0001	1	013	001	0,00	0,00	1.110,13	109,42
1471	02	0001	1	020	001	109,99	1.560,76	546,92	78,47
1301	01	0001	1	020	002	0,00	3.922,83	34.652,31	61,40
1029	01	0001	1	006	001	0,00	0,00	45,96	60,39
1452	01	0001	1	013	002	0,00	0,00	0,00	57,13
1235	01	0001	1	020	001	0,00	5.842,57	-28.317,63	55,48
1029	06	0001	1	006	002	0,00	0,00	0,00	55,35
1418	01	0001	1	013	002	0,00	0,00	-50,08	26,31
1170	03	0001	1	006	002	0,00	0,00	0,00	24,79
1030	05	0001	1	006	001	0,00	0,00	0,00	16,01
1063	02	0001	1	004	002	-24.644,19	0,00	0,00	12,60
1459	03	0001	1	013	002	0,00	0,00	0,00	10,96
1029	03	0001	1	006	001	0,00	0,00	0,00	2,89
TOTALE TITOLO I									1.380.744.290,65

cap	Articolo	CDR	TIT	Uni 1	Uni 2	Discordanze Da riscuotere competenza	Discordanze Da versare competenza	Discordanze Da riscuotere residui	Discordanze Da versare residui
3342	12	0006	2		004	0,00	663.623.942,93	0,00	69.568.141,15
2302	01	0001	2		017	-1.396.869,41	19.678.146,88	-6.563.538,18	34.487.780,87
3631	01	0001	2		011	0,00	675,64	0,00	23.139.592,24
2065	02	0061	2		034	0,00	207,45	267.922,02	12.871.787,51
3342	15	0006	2		004	-88.106,62	40.195,31	-2.290.629,41	9.999.045,25
3320	01	0001	2		009	0,00	529.267,82	6.580,00	7.015.336,42
3410	01	0042	2		009	0,00	44.356.170,03	0,00	3.967.741,13
3586	01	0022	2		009	0,00	0,00	410.641,86	3.262.189,75
3210	11	0001	2		017	-526.792,99	506.164,20	-85.031,05	3.003.996,29
2325	01	0001	2		017	-1.690.116,24	53.736,85	-4.104.142.575,58	2.624.520,39
2309	01	0001	2		017	-1,00	4.225.613,06	-1.400,64	1.879.689,54
3592	03	0008	2		009	-546.805,83	530.989,39	-223.124,28	1.836.999,63
3210	02	0001	2		017	-252,85	368.051,88	-139.708,24	1.442.225,11
3210	05	0001	2		017	-15.136.022,16	0,00	-1.428,79	1.385.384,81
2368	01	0006	2		004	-1.043.376,13	239.541,80	-341.734.954,23	1.142.480,14
3384	01	0006	2		014	-17.238.532,80	0,00	-17.841,31	730.693,58
2329	01	0001	2		009	-75.618,03	51.322,36	-94.703,52	581.921,51
3319	01	0001	2		009	0,00	2.596.314,92	0,00	556.479,93
2569	08	0027	2		036	0,00	0,00	0,00	556.275,12
2650	01	0001	2		017	0,00	4.998.070,02	-2.674.559,02	502.201,86
3210	08	0001	2		017	-376.580,08	-3.416,28	-8.229.902,27	395.621,15
3458	01	0006	2		004	0,00	611,07	0,00	394.123,29
3310	01	0001	2		009	0,00	0,00	0,00	390.021,67
3592	14	0008	2		009	0,00	353.387.474,59	462,12	368.047,09

XVI LEGISLATURA – DISEGNI DI LEGGE E RELAZIONI - DOCUMENTI

Allegato B 8.1

**Discordanze Rendiconto/Conti periodici riassuntivi
DA VERSARE RESIDUI
per segno - capitoli/articoli - titoli - entrate finali**

(valori in euro)

cap	Articolo	CDR	TIT	Uni 1	Uni 2	Discordanze Da riscuotere competenza	Discordanze Da versare competenza	Discordanze Da riscuotere residui	Discordanze Da versare residui
2612	04	0001	2		020	-2.210,61	26.238.326,35	-1.004,14	330.073,40
2569	02	0027	2		036	-913,73	913,73	-1.232,52	315.587,05
3585	01	0022	2		009	0,00	6.655.097,87	0,00	309.874,14
3600	01	0029	2		009	0,00	0,00	-11.559,98	299.318,73
2601	01	0001	2		020	-2.085,72	820.334,96	-4.045,77	280.804,94
3221	01	0006	2		003	-600,14	37.305,12	-2.391,77	248.907,48
3312	02	0001	2		017	0,00	0,00	-263,51	193.474,45
2101	02	0010	2		014	-312,40	0,00	-19.991,58	171.182,71
3666	04	0055	2		014	-233.636,29	9.307.052,41	-332.371,41	157.282,46
3590	01	0022	2		009	-4.159,56	98.405,45	0,00	149.559,47
3312	06	0001	2		017	-7.422,96	7.422,96	-43.932,38	130.928,92
3310	02	0001	2		009	0,00	0,00	0,00	129.475,68
2308	01	0001	2		017	-3.280,47	13.321,66	-2.466.026.341,25	119.634,31
2569	01	0027	2		036	0,00	20.494,74	89.497,80	118.701,54
3518	01	0006	2		004	-13.288,75	224.532,48	22.780,70	110.777,42
2357	01	0001	2		019	-32,34	32,34	1.875,66	106.918,54
3979	01	0001	2		024	0,00	0,00	0,00	105.396,99
3302	01	0001	2		009	-123.431,80	5.182.667,20	-632.277,57	86.749,13
2604	01	0001	2		020	0,00	202.893,52	-20,49	84.539,15
2054	01	0001	2		011	-374,76	15.388.510,60	-1.172,56	82.388,36
3412	01	0044	2		009	0,00	0,00	0,00	80.975,52
3210	09	0001	2		017	0,00	0,00	-21.054.031,28	76.051,31
2440	01	0015	2		009	0,00	527.325,00	0,00	75.134,50
2569	09	0027	2		014	-13.515,70	0,00	-35.414,05	73.515,44
2462	02	0020	2		037	-54.352,99	29.573,43	-57.284,82	72.763,15
2584	01	0030	2		048	189.602,15	0,00	281,95	69.293,19
3629	01	0023	2		009	0,00	806,79	-3.644,21	67.417,39
3314	01	0001	2		017	595,44	73.038,64	-37.785,76	65.699,98
3320	02	0001	2		009	0,00	108.150,00	0,00	64.701,73
3712	01	0001	2		017	0,00	6.609,84	0,00	62.660,00
3592	15	0008	2		009	-9.311,11	0,00	-34.280,36	60.901,47
3616	02	0052	2		009	0,00	0,00	0,00	49.771,46
3418	01	0023	2		009	0,00	0,00	0,00	47.285,88
3518	19	0006	2		004	-15.476,50	4.046.985,05	-60.030,41	43.782,84
3412	02	0044	2		009	0,00	0,00	0,00	41.013,77
3313	04	0001	2		017	0,00	216,52	-9.600,63	39.623,56
2567	01	0060	2		014	-247.197,11	1.934.799,67	-499.958,93	31.089,56
3301	01	0001	2		011	0,00	1.893.781,81	-33,31	30.403,58
3415	02	0029	2		009	0,00	552,61	93.281,14	27.615,73
3974	01	0001	2		024	-7.236,52	7.236,52	0,00	27.304,76
2165	01	0060	2		032	0,00	0,00	0,00	24.566,21
3530	01	0010	2		014	-35,44	3.402.995,24	-642,12	19.649,90
3583	01	0022	2		009	0,00	679.853,58	0,00	18.933,08
2005	01	0001	2		011	0,00	4.257,38	0,00	18.879,72
3307	01	0001	2		011	1.839,38	0,00	0,00	18.165,63
3666	03	0055	2		009	0,00	0,00	1.747,12	17.539,97

XVI LEGISLATURA – DISEGNI DI LEGGE E RELAZIONI - DOCUMENTI

Allegato B 8.1

**Discordanze Rendiconto/Conti periodici riassuntivi
DA VERSARE RESIDUI
per segno - capitoli/articoli - titoli - entrate finali**

(valori in euro)

cap	Articolo	CDR	TIT	Uni 1	Uni 2	Discordanze Da riscuotere competenza	Discordanze Da versare competenza	Discordanze Da riscuotere residui	Discordanze Da versare residui
2324	01	0001	2		019	-1,18	943.155,80	-78,40	16.654,07
3592	04	0009	2		039	0,00	0,00	0,00	16.410,49
2569	14	0054	2		009	0,00	3.283,90	534,46	15.480,05
2065	03	0061	2		034	0,00	0,00	0,00	15.446,35
2476	01	0022	2		009	0,00	187.583,00	6,36	15.437,32
2612	02	0001	2		020	-11.390,51	255.162,43	-607,97	15.371,92
3455	02	0006	2		004	-575,49	575,49	0,00	13.072,23
2376	01	0028	2		014	-66,00	1.920,29	-445,45	11.414,11
3615	01	0023	2		044	0,00	0,00	0,00	9.553,16
2612	03	0001	2		020	0,00	388.773,96	-495,80	7.861,13
2370	01	0006	2		014	-5.932,64	153.740,02	-25.223,77	6.825,82
3670	01	0028	2		009	-4.499,05	842.072,22	-10.017,48	6.790,20
2439	07	0016	2		014	0,00	5.535.728,32	-16,78	6.685,63
3665	01	0044	2		009	-240,19	0,00	-7,18	6.469,93
2619	01	0001	2		020	0,00	0,00	0,00	6.399,13
2608	01	0001	2		020	0,00	903.781,01	-22.152,85	6.141,93
2616	01	0001	2		020	0,00	7.231,69	-7.342,06	5.406,54
3402	02	0040	2		009	0,00	0,00	24.056,08	5.396,03
2311	01	0001	2		011	0,00	31.125,61	0,00	4.538,07
2009	01	0001	2		011	-0,27	1.467.523,23	20.910,04	4.389,87
2225	01	0023	2		044	0,00	83.935,56	44,31	4.321,93
3616	06	0052	2		009	0,00	2.930,91	0,00	4.247,88
2318	01	0001	2		018	0,00	0,00	0,00	4.124,60
2475	01	0022	2		009	0,00	0,00	23.580,53	3.982,81
2101	01	0010	2		025	0,00	332.136,11	0,00	3.966,10
3414	01	0022	2		009	0,00	34.450,00	9.633,60	3.873,42
3758	01	0006	2		004	0,00	0,00	0,00	3.615,20
3616	07	0023	2		009	0,00	5.665,96	0,00	3.502,05
2612	01	0001	2		020	0,00	75.016,09	-4.003,18	3.260,03
3414	02	0022	2		009	0,00	30.438,92	1.114,48	3.186,53
3666	02	0055	2		009	0,00	0,00	0,00	2.911,45
3342	02	0006	2		004	0,00	0,00	0,00	2.909,66
3444	01	0029	2		009	0,00	0,00	0,00	2.871,66
3342	10	0006	2		004	-138,48	138,48	0,00	2.810,30
2569	06	0027	2		036	-2.150,43	2.132,73	-55,81	2.774,77
2569	05	0053	2		009	0,00	0,00	0,00	2.731,49
2065	01	0061	2		034	275.116,98	9.836,40	778.072,56	2.724,81
3305	01	0001	2		009	2.584,19	0,00	0,00	2.659,67
2316	01	0001	2		009	0,00	0,00	0,00	2.380,51
3342	05	0006	2		004	0,00	0,00	0,00	2.328,66
3322	01	0001	2		009	0,00	52,54	0,00	2.073,42
2612	08	0001	2		020	-9.947,93	450.271,27	0,00	1.975,30
2454	06	0019	2		009	0,00	0,00	0,00	1.937,66
2331	01	0008	2		044	0,00	122.111,68	0,00	1.826,24
3442	02	0021	2		009	0,00	0,00	-60.457,93	1.795,36
2569	03	0027	2		036	0,00	975.965,88	13.376,95	1.724,00

XVI LEGISLATURA – DISEGNI DI LEGGE E RELAZIONI - DOCUMENTI

Allegato B 8.1

**Discordanze Rendiconto/Conti periodici riassuntivi
DA VERSARE RESIDUI
per segno - capitoli/articoli - titoli - entrate finali**

(valori in euro)

cap	Articolo	CDR	TIT	Uni 1	Uni 2	Discordanze Da riscuotere competenza	Discordanze Da versare competenza	Discordanze Da riscuotere residui	Discordanze Da versare residui
2332	01	0001	2		009	0,00	88,07	0,00	1.632,64
2462	01	0020	2		037	0,00	81.692,90	0,00	1.625,88
3319	06	0001	2		009	0,00	78.198,39	0,00	1.460,44
2609	02	0001	2		020	0,00	0,00	0,00	1.429,58
2170	01	0019	2		035	0,00	0,00	27.418,37	1.310,66
2584	03	0031	2		047	2.226,91	260,39	9.791,57	1.268,73
3518	09	0006	2		004	0,00	0,00	981,27	1.251,79
3582	01	0022	2		009	0,00	0,00	0,00	1.229,10
2351	01	0006	2		014	86.352,37	30.443,13	0,00	1.193,80
2001	01	0001	2		011	0,00	12.260,37	-4,00	1.179,50
2319	01	0001	2		017	-357.849,71	300.169,09	-429.891,57	1.071,46
2468	10	0060	2		009	0,00	0,00	0,00	1.038,59
2327	01	0001	2		017	-19.479,21	222.747,63	-2.240.036.538,25	966,15
2525	01	0049	2		044	0,00	0,00	0,00	956,32
3592	10	0008	2		009	0,00	143.655,00	0,00	955,09
3712	02	0001	2		014	0,00	0,00	0,00	849,16
2609	01	0001	2		020	0,00	18.334,25	0,00	779,41
3418	02	0023	2		009	0,00	0,00	0,00	748,02
3703	01	0001	2		017	-27,58	0,00	-250,92	743,10
3592	12	0008	2		009	0,00	0,00	0,00	680,80
3680	01	0030	2		008	-1.943,59	18.129,61	-1.581,30	673,80
2010	01	0001	2		018	0,00	23.911,40	0,00	621,82
2569	15	0027	2		036	0,00	234.726,89	0,00	572,18
3467	01	0006	2		004	0,00	26.398,52	0,00	565,69
2569	10	0027	2		036	0,00	11.143,19	1.070,47	530,50
2230	06	0023	2		044	0,00	2.523,27	285,00	519,67
2523	02	0049	2		044	0,00	0,00	-122,01	505,21
3617	01	0052	2		045	0,00	0,00	0,00	404,91
3560	01	0015	2		009	-8.045,68	145.436,53	-32.329,35	402,06
2369	01	0001	2		017	55,89	0,00	0,00	397,44
2595	01	0034	2		009	0,00	0,00	0,00	379,79
3580	01	0021	2		009	-2.858,93	85.442,56	-7,48	368,24
2453	01	0019	2		034	0,00	0,00	0,00	351,49
2523	01	0049	2		044	0,00	10.859,66	0,00	348,90
2375	01	0006	2		004	0,00	0,00	0,00	321,30
3711	01	0001	2		017	0,00	0,00	0,00	317,61
2524	02	0023	2		044	0,00	0,00	0,00	309,00
2468	03	0062	2		014	-377,95	58.708,12	-9.280,46	212,60
3303	01	0001	2		011	0,00	368,55	0,00	175,69
3591	01	0022	2		009	0,00	0,00	1.173,56	154,94
2456	01	0060	2		032	0,00	0,00	32.514,54	154,05
2326	01	0001	2		017	-16.982.076,59	8.956,10	-10.259.630.065,35	148,89
2474	01	0022	2		014	0,00	55.189,16	0,00	143,91
2616	02	0001	2		020	0,00	33.388,01	0,00	134,46
2468	01	0060	2		009	0,00	371,10	0,00	120,91
2614	01	0001	2		020	0,00	23.375,89	0,00	117,75

XVI LEGISLATURA – DISEGNI DI LEGGE E RELAZIONI - DOCUMENTI

Allegato B 8.1

**Discordanze Rendiconto/Conti periodici riassuntivi
DA VERSARE RESIDUI
per segno - capitoli/articoli - titoli - entrate finali**

(valori in euro)

cap	Articolo	CDR	TIT	Uni 1	Uni 2	Discordanze Da riscuotere competenza	Discordanze Da versare competenza	Discordanze Da riscuotere residui	Discordanze Da versare residui
2315	01	0001	2		017	-530,36	19.303,41	0,00	117,10
2439	04	0016	2		014	0,00	4.710,89	-173,87	106,11
3707	01	0001	2		009	0,00	0,00	0,00	103,92
2003	01	0001	2		011	0,00	46.929,09	-258,23	98,80
3595	01	0008	2		042	0,00	0,00	0,00	88,36
2015	01	0001	2		011	-0,50	39.414,35	0,00	80,76
3524	01	0006	2		004	0,00	36.466,58	-141,76	80,00
3697	01	0023	2		046	0,00	0,00	0,00	60,96
3616	05	0052	2		009	0,00	0,00	0,00	48,02
3970	02	0001	2		024	0,00	0,00	0,00	46,30
2468	02	0062	2		009	0,00	0,00	874.503,64	42,78
3570	01	0019	2		009	0,00	38.174,57	16.223.343,61	35,47
3708	01	0001	2		009	0,00	2.575,52	0,00	18,28
3319	02	0001	2		009	0,00	678,22	0,00	15,22
3579	01	0006	2		004	0,00	0,00	0,00	12,78
2610	02	0001	2		020	0,00	0,00	-1.414,32	11,40
3618	01	0049	2		045	0,00	0,00	0,00	10,10
2053	01	0001	2		011	0,00	0,00	0,00	9,72
2056	01	0006	2		011	0,00	7.754,97	0,00	8,42
2164	01	0019	2		033	0,00	0,00	0,00	4,92
2384	01	0006	2		014	0,00	511,00	51,33	3,50
2366	01	0006	2		004	0,00	403,00	0,00	2,58
2378	01	0026	2		009	0,00	0,00	0,00	1,55
3316	01	0001	2		017	0,00	0,00	0,00	0,66
3310	05	0001	2		009	0,00	0,00	0,00	0,44
TOTALE TITOLO II									187.163.200,30

cap	Articolo	CDR	TIT	Uni 1	Uni 2	Discordanze Da riscuotere competenza	Discordanze Da versare competenza	Discordanze Da riscuotere residui	Discordanze Da versare residui
4011	01	0001	3		023	0,00	66.460,79	0,00	6.351.463,34
4010	01	0001	3		023	0,00	352,76	0,00	4.146.728,80
4003	01	0001	3		023	0,00	1.415.187,38	0,00	3.662.832,67
4055	01	0006	3		015	3,10	801,82	0,00	237.796,57
4726	01	0008	3		005	0,00	0,00	0,00	158.901,93
4567	01	0006	3		005	0,00	0,00	0,00	7.506,03
4555	01	0006	3		005	0,00	70,12	0,00	2.858,65
4850	01	0006	3		005	0,00	4.305,87	0,00	93,80
4565	01	0006	3		005	0,00	0,00	0,00	67,66
TOTALE TITOLO III									14.568.249,45
ENTRATE FINALI									1.582.475.740,40

XVI LEGISLATURA – DISEGNI DI LEGGE E RELAZIONI - DOCUMENTI

Allegato B 8.2

**Discordanze Rendiconto/Conti periodici riassuntivi
DA VERSARE RESIDUI
per segno - per unità previsionali di base**

(valori in euro)

cap	Articolo	CDR	TIT	Uni 1	Uni 2	Discordanze Da riscuotere competenza	Discordanze Da versare competenza	Discordanze Da riscuotere residui	Discordanze Da versare residui
1023	03	0001	1	001	001	-20.125,21	888.120.268,88	499.777.097,83	-3.349.394.075,61
1023	14	0001	1	001	001	0,00	0,00	106.243.341,28	-1.305.021.417,88
1023	18	0001	1	001	001	0,00	3,35	-83,67	-768.444.650,96
1023	13	0001	1	001	001	0,00	0,00	-27,89	-487.545.789,97
1023	04	0001	1	001	001	0,00	150.308.256,52	-366.149,33	-440.214.740,65
1023	19	0001	1	001	001	0,00	3.395.172,69	-2.291,94	-5.456.003,75
Totale u.p.b.									- 6.356.076.678,82
1023	01	0001	1	001	002	-29.016.687,75	3.994.213,43	-24.422.209.873,59	-74.609.252,79
1023	24	0001	1	001	002	0,00	0,00	-3.167,17	-10.154.379,45
Totale u.p.b.									- 84.763.632,24
1024	08	0001	1	002	001	0,00	0,00	0,00	-509.925.716,85
1024	02	0001	1	002	001	0,00	0,00	-27.694.512,55	-297.115.737,95
Totale u.p.b.									- 807.041.454,80
1024	01	0001	1	002	002	-68.422.844,46	0,00	-14.502.070.222,10	-10.830.474,46
1024	11	0001	1	002	002	0,00	0,00	0,00	-838.016,10
Totale u.p.b.									- 11.668.490,56
1026	05	0001	1	004	001	0,00	109.252.745,28	0,00	-133.909.211,23
1033	01	0001	1	004	001	0,00	0,00	0,00	-59.992.615,05
1182	01	0001	1	004	001	-20.448.323,71	-272.984,47	-4.461.571,62	-37.824.024,96
1026	23	0001	1	004	001	0,00	5.299.888,52	-60.310,27	-30.453.600,16
1063	01	0001	1	004	001	-11.430,61	296.873,50	18.277,96	-23.771.852,06
1062	01	0001	1	004	001	0,00	562.041,61	147,07	-13.887.581,00
1034	04	0001	1	004	001	-12.930,66	0,00	-145.160,28	-12.120.822,65
1036	01	0001	1	004	001	0,00	0,00	0,00	-7.148.849,76
1026	02	0001	1	004	001	0,00	0,00	0,00	-2.403.601,61
1032	01	0001	1	004	001	-21.074,08	0,00	-43.131,14	-2.042.515,92
1034	02	0001	1	004	001	0,00	0,00	0,00	-1.462.537,31
1026	07	0001	1	004	001	0,00	21.473,75	0,00	-1.320.298,98
1070	01	0001	1	004	001	0,00	0,00	0,00	-607.096,25
1190	01	0001	1	004	001	0,00	6.149,43	0,00	-327.033,48
1045	01	0001	1	004	001	-257.614,31	-127,01	-70.221,25	-131.434,95
1057	01	0001	1	004	001	-1.660,50	0,00	-1.207,00	-130.725,42
1034	01	0001	1	004	001	-4.024,75	0,00	-19.267,85	-104.769,50
1026	19	0001	1	004	001	0,00	0,00	0,00	-101.107,48
1026	06	0001	1	004	001	0,00	1.545,22	0,00	-54.351,26
1058	01	0001	1	004	001	0,00	0,00	0,00	-51.912,76
1026	18	0001	1	004	001	0,00	0,00	167,33	-38.358,85
1031	03	0001	1	004	001	0,00	0,00	0,00	-20.280,36
1031	01	0001	1	004	001	0,00	0,00	0,00	-19.633,08
1059	01	0001	1	004	001	0,00	0,00	0,00	-13.890,99
1060	01	0001	1	004	001	0,00	0,00	0,00 *	-13.158,01
1026	01	0001	1	004	001	0,00	0,00	-206,58	-9.544,53

XVI LEGISLATURA – DISEGNI DI LEGGE E RELAZIONI - DOCUMENTI

Allegato B 8.2

**Discordanze Rendiconto/Conti periodici riassuntivi
DA VERSARE RESIDUI
per segno - per unità previsionali di base**

(valori in euro)

cap	Articolo	CDR	TTT	Uni 1	Uni 2	Discordanze Da riscuotere competenza	Discordanze Da versare competenza	Discordanze Da riscuotere residui	Discordanze Da versare residui
1178	01	0001	1	004	001	0,00	0,00	0,00	-1.497,15
1026	11	0001	1	004	001	0,00	0,00	0,00	-1.291,70
1185	01	0001	1	004	001	0,00	0,00	0,00	-739,95
1054	01	0001	1	004	001	0,00	0,00	0,00	-497,63
1026	12	0001	1	004	001	0,00	0,00	0,00	-361,16
1056	01	0001	1	004	001	0,00	0,00	0,00	-20,00
Totale u.p.b.									- 327.965.215,20
1026	10	0001	1	004	002	-3.547,00	0,00	-110.935,88	-73.197,73
1033	05	0001	1	004	002	0,00	0,00	-389.103,64	-62.616,30
Totale u.p.b.									- 135.814,03
1027	01	0001	1	005	001	-110.876,96	1.508.463,23	-522.312,69	-14.197.290,78
1028	01	0001	1	005	001	0,00	3.377.817,35	-166,05	-664.390,93
1028	04	0001	1	005	001	0,00	158.378,37	0,00	-78.142,81
1028	05	0001	1	005	001	0,00	0,00	0,00	-27.902,89
1041	01	0001	1	005	001	0,00	0,00	0,00	-9.112,24
Totale u.p.b.									- 14.976.839,65
1028	07	0001	1	005	002	-258,00	0,00	-1.500,30	-50,61
Totale u.p.b.									- 50,61
1068	01	0001	1	006	001	0,00	0,00	0,00	-18.478.592,85
1035	03	0001	1	006	001	0,00	24,93	-5.341.846,68	-15.964,53
1035	01	0001	1	006	001	0,00	0,00	-27.115,65	-11.072,79
1035	02	0001	1	006	001	0,00	0,00	0,00	-589,31
1040	01	0001	1	006	001	0,00	3.648,54	0,00	-537,72
1052	01	0001	1	006	001	-14.990,01	22.159,16	-40.608,34	-287,40
1030	03	0001	1	006	001	0,00	0,00	0,00	-31,92
Totale u.p.b.									- 18.507.076,52
1171	04	0001	1	006	002	0,00	0,00	-1.473,58	-1.589.812,91
1171	01	0001	1	006	002	-2.864,37	0,00	-628.568,25	-1.520.363,08
1171	03	0001	1	006	002	-5.033,71	0,00	-108.786,39	-746.043,38
1171	07	0001	1	006	002	0,00	0,00	-97.725,43	-301.051,76
1172	07	0001	1	006	002	0,00	-15,42	-96.615.292,81	-157.797,30
1172	02	0001	1	006	002	0,00	570,30	-172.612,22	-78.422,32
1172	04	0001	1	006	002	0,00	0,00	-8.639,01	-13.360,97
1172	06	0001	1	006	002	0,00	0,00	0,00	-2.833,31
1030	02	0001	1	006	002	-145,97	145,97	467.417,38	-1.615,22
1172	01	0001	1	006	002	0,00	0,00	0,00	-0,49
Totale u.p.b.									- 4.411.300,74
1007	06	0001	1	007	001	0,00	0,00	0,00	-4.558.606,75
1007	05	0001	1	007	001	0,00	0,00	0,00	-2.487.351,16
1007	03	0001	1	007	001	0,00	0,00	0,00	-389.404,81

XVI LEGISLATURA – DISEGNI DI LEGGE E RELAZIONI - DOCUMENTI

Allegato B 8.2

**Discordanze Rendiconto/Conti periodici riassuntivi
DA VERSARE RESIDUI
per segno - per unità previsionali di base**

(valori in euro)

cap	Articolo	CDR	TIT	Uni 1	Uni 2	Discordanze Da riscuotere competenza	Discordanze Da versare competenza	Discordanze Da riscuotere residui	Discordanze Da versare residui
1148	01	0001	1	007	001	-219,00	528,57	0,00	-2,97
Totale u.p.b.									- 7.435.365,69
1002	01	0001	1	007	002	0,00	5,77	1.259,50	-33.918,26
1004	01	0001	1	007	002	0,00	0,00	474.898,16	-18.972,17
1011	01	0001	1	007	002	13,81	612,00	254.647,32	-3.486,76
1004	05	0001	1	007	002	0,00	0,00	53.341,51	-940,32
1101	01	0001	1	007	002	0,00	0,00	1.932,66	-503,72
Totale u.p.b.									- 57.821,23
1203	04	0001	1	008	002	-49.656.891,73	2.699.910,78	-82.757.469.628,36	-236.510,98
Totale u.p.b.									- 236.510,98
1254	03	0001	1	009	001	0,00	171,13	0,00	-17.471,34
Totale u.p.b.									- 17.471,34
1253	01	0001	1	009	002	-161.946,18	13.009,82	-695.908.115,96	-2.767.352,08
1265	01	0001	1	009	002	-6.009,56	1.439,59	0,00	-781.879,93
1242	02	0001	1	009	002	0,00	658.814,53	26.196,83	-53.145,25
1253	04	0001	1	009	002	-17.053,66	13.786,00	-9.483,62	-21.052,75
1242	04	0001	1	009	002	0,00	1.311,27	694,62	-17.216,46
1242	01	0001	1	009	002	0,00	12.807,98	-132.506.401,65	-14.358,25
1253	02	0001	1	009	002	0,00	7.980,12	-4.782,95	-9.457,54
1253	03	0001	1	009	002	-0,53	1.409,19	-613,19	-4.696,59
1253	06	0001	1	009	002	-843,13	1.069,62	-41.334,48	-4.671,52
1242	05	0001	1	009	002	0,00	4.157,36	0,00	-2.998,79
1253	05	0001	1	009	002	0,00	1.852,45	-92,37	-1.350,77
Totale u.p.b.									- 3.678.179,93
1210	01	0001	1	015	001	26.670,41	386.452.117,00	1.988.170,55	-514.741.144,19
Totale u.p.b.									- 514.741.144,19
1201	01	0001	1	020	001	0,00	1.004.217.822,51	5.939.552,72	-1.560.661.231,18
1205	01	0001	1	020	001	1.225,36	486.716.442,83	-2.345.200,04	-404.725.386,21
1243	01	0001	1	020	001	-41.963,57	161.792.785,03	105.113,98	-209.661.135,18
1233	01	0001	1	020	001	0,00	3.081.783,13	-176.886,35	-159.945.030,14
1239	01	0001	1	020	001	0,00	27.809.085,10	10.434.866,06	-158.902.276,21
1208	01	0001	1	020	001	0,00	883.762.117,16	5.458.854,94	-85.885.471,30
1217	01	0001	1	020	001	0,00	41.674.544,32	35.364.794,10	-11.079.903,79
1218	01	0001	1	020	001	0,00	350.309.906,74	2.150.221,68	-7.931.506,20
1213	06	0001	1	020	001	0,00	233.568,76	0,00	-4.336.640,28
1217	03	0001	1	020	001	0,00	5.364,73	-88.654,46	-2.945.127,20
1230	01	0001	1	020	001	-948,65	44.709,46	5.124,17	-2.272.002,33
1246	01	0001	1	020	001	0,00	712.270,28	1.200,73	-2.002.354,67
1213	05	0001	1	020	001	0,00	967.836,24	0,00	-1.800.737,23
1219	01	0001	1	020	001	-10,83	42.359,14	-85.926,05	-316.281,57

XVI LEGISLATURA – DISEGNI DI LEGGE E RELAZIONI - DOCUMENTI

Allegato B 8.2

**Discordanze Rendiconto/Conti periodici riassuntivi
DA VERSARE RESIDUI
per segno - per unità previsionali di base**

(valori in euro)

cap	Articolo	CDR	TIT	Uni 1	Uni 2	Discordanze Da riscuotere competenza	Discordanze Da versare competenza	Discordanze Da riscuotere residui	Discordanze Da versare residui
1213	03	0001	1	020	001	0,00	0,00	0,00	-271.700,98
1213	08	0001	1	020	001	0,00	0,00	0,00	-91.972,65
1218	03	0001	1	020	001	0,00	0,00	0,00	-353,39
Totale u.p.b.									- 2.612.829.110,51

1201	04	0001	1	020	002	0,00	0,00	0,00	-971.384,63
1218	02	0001	1	020	002	-19.255,73	264.892,58	-803.686,93	-488.279,56
1205	03	0001	1	020	002	-5.709,18	1.808,14	-47.717,66	-121.153,40
1205	08	0001	1	020	002	-2.503,72	2.325,15	-56,71	-1.277,20
1201	03	0001	1	020	002	0,00	0,00	0,00	-519,20
Totale u.p.b.									- 1.582.613,99

TOTALE TITOLO I -10.766.124.771,03

cap	Articolo	CDR	TIT	Uni 1	Uni 2	Discordanze Da riscuotere competenza	Discordanze Da versare competenza	Discordanze Da riscuotere residui	Discordanze Da versare residui
3321	01	0001	2		009	-3.409,81	6.964.738,82	-3.455,33	-18.211.531,94
Totale u.p.b.									- 18.211.531,94

3312	03	0001	2		017	-2.199.681,83	32.015,80	-12.920.690.115,73	-37.798.579,45
3313	01	0001	2		017	-7.493.069,75	2.474.860,30	-26.906.083.898,53	-26.957.446,71
3210	01	0001	2		017	-1.495.375,64	-240.190,15	-4.782.600.942,99	-16.052.246,74
3312	05	0001	2		017	-86.131.887,51	-15.284,65	-5.891.592.796,14	-14.162.255,44
3210	07	0001	2		017	-67.158.942,35	-6.581,43	-2.850.531.170,39	-13.721.693,35
3313	03	0001	2		017	-87.102,41	5.375.394,89	-858.715.307,28	-9.827.988,48
3312	04	0001	2		017	-1.245.015,50	100,24	-8.218.584.259,86	-5.982.862,27
3210	06	0001	2		017	-16.712.243,07	0,00	-3.826.108.126,68	-1.672.464,25
2301	01	0001	2		017	-1.845.758,99	69.024.118,12	-257.376.648,02	-1.649.261,74
3312	14	0001	2		017	-67.333,16	535,42	-708.357,22	-1.177.015,40
3315	01	0001	2		017	-20,50	0,00	-11,25	-732.551,14
3210	03	0001	2		017	-511.175,67	0,00	-1.748.176.777,71	-704.528,54
3313	02	0001	2		017	-461.768,23	28.296.245,27	-393.697.073,20	-672.675,46
3210	04	0001	2		017	-200.208,50	0,00	2.410.023,29	-197.892,32
3312	11	0001	2		017	-19.402.251,53	0,00	-53.859.247,09	-191.976,39
3312	01	0001	2		017	-19.249,83	0,00	-560,09	-158.819,12
3210	14	0001	2		017	-1.244,03	0,00	-271.902,66	-90.065,54
2304	01	0001	2		017	0,00	30.223,42	0,00	-75.710,78
3312	09	0001	2		017	-38.140,27	25.492,45	-84.831,74	-58.684,90
3312	15	0001	2		017	-203.941,56	0,00	-1.717.842,06	-41.525,49
3312	07	0001	2		017	0,00	0,00	-11.318,02	-41.481,54
3210	12	0001	2		017	0,00	0,00	-5.246,04	-40.561,42
3313	05	0001	2		017	3.770,53	169.106,59	-1.101,77	-26.440,98
3210	10	0001	2		017	-11.232,57	0,00	-66.514,03	-20.025,81
2306	01	0001	2		017	0,00	126.674,85	-8,16	-14.906,77
3312	08	0001	2		017	-1,65	1,65	-14.030,48	-7.608,09

XVI LEGISLATURA – DISEGNI DI LEGGE E RELAZIONI - DOCUMENTI

Allegato B 8.2

**Discordanze Rendiconto/Conti periodici riassuntivi
DA VERSARE RESIDUI
per segno - per unità previsionali di base**

(valori in euro)

cap	Articolo	CDR	TIT	Uni 1	Uni 2	Discordanze Da riscuotere competenza	Discordanze Da versare competenza	Discordanze Da riscuotere residui	Discordanze Da versare residui
3312	12	0001	2		017	0,00	0,00	0,00	-5.380,57
2307	01	0001	2		017	0,00	13.901,20	-33,58	-4.336,02
2303	01	0001	2		017	0,00	146.447,58	-252,04	-1.976,42
3210	13	0001	2		017	0,00	0,00	7.975,26	-1.118,13
3312	13	0001	2		017	0,00	0,00	0,00	-281,46
3312	10	0001	2		017	0,00	0,00	-80,11	-0,69
Totale u.p.b.									- 132.090.361,41

TOTALE TITOLO II	-150.301.893,35
-------------------------	------------------------

ENTRATE FINALI	-10.916.426.664,38
-----------------------	---------------------------

cap	Articolo	CDR	TIT	Uni 1	Uni 2	Discordanze Da riscuotere competenza	Discordanze Da versare competenza	Discordanze Da riscuotere residui	Discordanze Da versare residui
1023	02	0001	1	001	001	0,00	690.601.792,68	1.726.383,59	105.857.920,73
1023	20	0001	1	001	001	0,00	4.041.953,03	-5.264,00	39.171.607,86
1023	10	0001	1	001	001	-3,00	215,00	0,00	4.485.559,72
1023	09	0001	1	001	001	0,00	4.277,73	121.731,68	2.038.380,20
1023	17	0001	1	001	001	0,00	0,00	0,00	2.029.097,20
1023	23	0001	1	001	001	-971,50	4.652,24	-3.517,88	251.496,44
1023	25	0001	1	001	001	0,00	0,00	0,00	117.952,39
1023	15	0001	1	001	001	0,00	0,00	3.513,46	7.483,27
1023	26	0001	1	001	001	0,00	0,00	0,00	434,36
1023	27	0001	1	001	001	0,00	0,00	0,00	433,33
1023	12	0001	1	001	001	0,00	0,00	18,59	142,77
Totale u.p.b.									153.960.508,27

1023	22	0001	1	001	002	0,00	0,00	0,00	3.941.521,14
------	----	------	---	-----	-----	------	------	------	--------------

Totale u.p.b.	3.941.521,14
----------------------	---------------------

1024	10	0001	1	002	002	0,00	255,93	0,00	3.955.978,74
------	----	------	---	-----	-----	------	--------	------	--------------

Totale u.p.b.	3.955.978,74
----------------------	---------------------

1025	02	0001	1	003	001	0,00	0,00	0,00	632.257,37
------	----	------	---	-----	-----	------	------	------	------------

1025	03	0001	1	003	001	0,00	0,00	0,00	96.534,12
------	----	------	---	-----	-----	------	------	------	-----------

1025	05	0001	1	003	001	0,00	0,00	-311,16	88.529,16
------	----	------	---	-----	-----	------	------	---------	-----------

1025	11	0001	1	003	001	0,00	0,00	0,00	1.733,31
------	----	------	---	-----	-----	------	------	------	----------

1025	10	0001	1	003	001	0,00	0,00	0,00	1.111,06
------	----	------	---	-----	-----	------	------	------	----------

Totale u.p.b.	820.165,02
----------------------	-------------------

1025	18	0001	1	003	002	0,00	0,00	0,00	1.786.091,88
------	----	------	---	-----	-----	------	------	------	--------------

1025	19	0001	1	003	002	0,00	0,00	0,00	402.183,75
------	----	------	---	-----	-----	------	------	------	------------

Totale u.p.b.	2.188.275,63
----------------------	---------------------

XVI LEGISLATURA – DISEGNI DI LEGGE E RELAZIONI - DOCUMENTI

Allegato B 8.2

**Discordanze Rendiconto/Conti periodici riassuntivi
DA VERSARE RESIDUI
per segno - per unità previsionali di base**

(valori in euro)

cap	Articolo	CDR	TIT	Uni 1	Uni 2	Discordanze Da riscuotere competenza	Discordanze Da versare competenza	Discordanze Da riscuotere residui	Discordanze Da versare residui
1034	03	0001	1	004	001	-1.518.845,87	-5.348,96	-2.124.834,59	6.620.576,17
1065	01	0001	1	004	001	0,00	0,00	0,00	2.169.675,57
1174	01	0001	1	004	001	0,00	7.900.847,66	-551.303,46	1.774.671,65
1026	08	0001	1	004	001	0,00	314,00	-46,29	460.255,63
1189	01	0001	1	004	001	0,00	0,00	0,00	303.045,00
1188	01	0001	1	004	001	-44.305,84	0,00	-1.657.138,28	217.234,73
1197	01	0001	1	004	001	-28.381,90	32.125,19	-35.494,12	122.524,78
1026	04	0001	1	004	001	0,00	0,00	0,00	21.714,43
1192	01	0001	1	004	001	-30.925,02	0,00	-35.973,19	7.207,66
1197	02	0001	1	004	001	-3.746,35	5.854,59	-7.432,84	6.771,32
1026	17	0001	1	004	001	0,00	1.413,09	0,00	1.673,48
1193	01	0001	1	004	001	-214,50	0,00	-3.021,20	1.092,42
1033	04	0001	1	004	001	0,00	0,00	0,00	1.032,39
1177	01	0001	1	004	001	0,00	0,00	0,00	679,22
1031	02	0001	1	004	001	0,00	0,00	0,00	207,26
1026	26	0001	1	004	001	0,00	116,60	0,00	121,65
Totale u.p.b.									11.708.483,36
1032	02	0001	1	004	002	0,00	20.494,61	-95.741,53	43.236,53
1063	02	0001	1	004	002	-24.644,19	0,00	0,00	12,60
Totale u.p.b.									43.249,13
1028	08	0001	1	005	001	0,00	0,00	0,00	3.200.619,12
1028	02	0001	1	005	001	0,00	7.227,87	0,00	4.779,99
1028	03	0001	1	005	001	0,00	1.059,28	0,00	3.400,59
Totale u.p.b.									3.208.799,70
1040	02	0001	1	006	001	0,00	0,00	0,00	21.051,60
1030	01	0001	1	006	001	0,00	0,00	2.825,48	1.136,21
1040	03	0001	1	006	001	0,00	0,00	0,00	1.123,40
1051	01	0001	1	006	001	0,00	0,00	0,00	1.093,80
1051	03	0001	1	006	001	0,00	12.899,89	20,55	322,25
1029	01	0001	1	006	001	0,00	0,00	45,96	60,39
1030	05	0001	1	006	001	0,00	0,00	0,00	16,01
1029	03	0001	1	006	001	0,00	0,00	0,00	2,89
Totale u.p.b.									24.806,55
1040	04	0001	1	006	002	-4.737,25	7.379,61	-936.385.596,43	1.643.683,88
1171	02	0001	1	006	002	-19.754,61	0,00	-2.347.935,71	531.674,04
1172	12	0001	1	006	002	0,00	0,00	-276,10	48.039,96
1029	05	0001	1	006	002	0,00	0,00	-77,36	21.676,27
1030	12	0001	1	006	002	0,00	0,00	0,00	18.985,97
1172	11	0001	1	006	002	0,00	0,00	0,00	1.599,43

XVI LEGISLATURA – DISEGNI DI LEGGE E RELAZIONI - DOCUMENTI

Allegato B 8.2

**Discordanze Rendiconto/Conti periodici riassuntivi
DA VERSARE RESIDUI
per segno - per unità previsionali di base**

(valori in euro)

cap	Articolo	CDR	TIT	Uni 1	Uni 2	Discordanze Da riscuotere competenza	Discordanze Da versare competenza	Discordanze Da riscuotere residui	Discordanze Da versare residui
1043	01	0001	1	006	002	-282,12	10,76	-5.799,46	1.518,08
1029	06	0001	1	006	002	0,00	0,00	0,00	55,35
1170	03	0001	1	006	002	0,00	0,00	0,00	24,79
Totale u.p.b.									2.267.257,77
1007	01	0001	1	007	001	0,00	2.712.873,84	0,00	1.174.138,79
1048	01	0001	1	007	001	0,00	0,00	-128,60	956.817,29
1007	09	0001	1	007	001	0,00	849.422,45	0,00	369.192,23
1007	04	0001	1	007	001	0,00	645.217,01	0,00	243.090,59
Totale u.p.b.									2.743.238,90
1200	01	0001	1	007	002	-1.525.503,22	952.148,65	-5.218.697,77	81.758.916,40
1003	01	0001	1	007	002	0,00	0,00	2.246.298,66	746.856,48
1005	01	0001	1	007	002	0,00	0,00	1.020.163,95	164.041,64
1022	01	0001	1	007	002	0,00	0,00	72.157,83	127.127,88
1003	05	0001	1	007	002	0,00	0,00	550.697,93	73.015,56
1003	06	0001	1	007	002	0,00	0,00	0,00	880,65
1013	01	0001	1	007	002	13,81	193,43	523.657,39	791,75
Totale u.p.b.									82.871.630,36
1203	01	0001	1	008	001	-33,35	691.641.080,68	73.559.562,20	737.374.105,29
Totale u.p.b.									737.374.105,29
1203	05	0001	1	008	002	4.502,00	0,00	119.783,16	1.647.320,89
1203	08	0001	1	008	002	0,00	0,00	0,00	464,23
Totale u.p.b.									1.647.785,12
1250	01	0001	1	009	001	0,00	1.042,20	124.342,77	962.433,77
Totale u.p.b.									962.433,77
1259	01	0001	1	009	002	115,71	26.385,80	0,00	93.713.636,29
1242	03	0001	1	009	002	-1.481,16	1.535,26	2.952,45	48.261,34
1253	07	0001	1	009	002	0,00	553,98	-7.199,87	22.645,45
1242	06	0001	1	009	002	0,00	6,20	0,00	4.549,67
Totale u.p.b.									93.789.092,75
1821	01	0001	1	010	001	0,00	0,00	0,00	2.854,60
1806	01	0001	1	010	001	0,00	0,00	77,16	1.964,20
1802	01	0001	1	010	001	0,00	4.012,10	-258,23	113,80
Totale u.p.b.									4.932,60
1203	07	0001	1	011	002	0,00	0,00	40.023,26	333,22
Totale u.p.b.									333,22
1409	01	0001	1	012	001	0,00	0,00	-287,63	2.551.770,11
1410	01	0001	1	012	001	0,00	0,00	0,00	983.225,82

XVI LEGISLATURA – DISEGNI DI LEGGE E RELAZIONI - DOCUMENTI

Allegato B 8.2

**Discordanze Rendiconto/Conti periodici riassuntivi
DA VERSARE RESIDUI
per segno - per unità previsionali di base**

(valori in euro)

cap	Articolo	CDR	TIT	Uni 1	Uni 2	Discordanze Da riscuotere competenza	Discordanze Da versare competenza	Discordanze Da riscuotere residui	Discordanze Da versare residui
1460	02	0001	1	012	001	2.132,75	4.220.812,42	0,00	401.727,64
Totale u.p.b.									3.936.723,57
1409	02	0001	1	012	002	0,00	0,00	-12.694,64	18.709,18
Totale u.p.b.									18.709,18
1421	01	0001	1	013	001	0,00	0,00	0,00	109.839.998,71
1431	01	0001	1	013	001	-6.317,02	9.297,38	1.800.546,60	15.791.351,71
1411	01	0001	1	013	001	-5.682.830,57	58.577.310,28	77.423.040,11	1.053.132,49
1402	01	0001	1	013	001	0,00	0,00	-1.725,26	477.665,93
1411	02	0001	1	013	001	0,00	0,00	-4.623,63	405.404,05
1416	01	0001	1	013	001	1.437.176,94	0,00	1.719.828,22	224.974,31
1411	03	0001	1	013	001	0,00	0,00	-2.132,85	130.360,66
1412	01	0001	1	013	001	0,00	0,00	-24,79	81.878,00
1459	02	0001	1	013	001	0,00	4,23	0,00	121,81
1423	01	0001	1	013	001	0,00	0,00	1.110,13	109,42
Totale u.p.b.									128.004.997,09
1450	01	0001	1	013	002	-1.027,55	0,00	-2.857,28	1.818.388,87
1403	01	0001	1	013	002	0,00	0,00	0,00	35.477,50
1452	01	0001	1	013	002	0,00	0,00	0,00	57,13
1418	01	0001	1	013	002	0,00	0,00	-50,08	26,31
1459	03	0001	1	013	002	0,00	0,00	0,00	10,96
Totale u.p.b.									1.853.960,77
1210	02	0001	1	015	002	-179.099,57	1.760,10	1.135.567,23	6.173.673,87
Totale u.p.b.									6.173.673,87
1262	01	0001	1	020	001	0,00	0,00	0,00	61.177.749,02
1205	04	0001	1	020	001	-7,00	308.200.397,03	-251,73	37.884.663,48
1205	05	0001	1	020	001	0,00	78.554.976,98	0,00	14.076.436,94
1216	02	0001	1	020	001	130.244,61	8.987,33	-1.400.462,52	1.791.421,35
1213	01	0001	1	020	001	0,00	1.941.894,88	-138.313,07	838.280,25
1257	01	0001	1	020	001	0,00	0,00	0,00	537.831,97
1206	01	0001	1	020	001	0,00	60.532.863,29	0,00	281.491,87
1213	09	0001	1	020	001	0,00	0,00	0,00	263.708,76
1205	07	0001	1	020	001	10.537,10	4.059.342,76	214.005,31	238.574,83
1213	04	0001	1	020	001	0,00	460.869,36	0,00	184.874,24
1216	01	0001	1	020	001	-110.489,42	1.721.908,64	-424.796,90	111.999,81
1236	01	0001	1	020	001	0,00	20.853,14	-791,39	67.503,10
1238	01	0001	1	020	001	0,00	29.523,60	0,00	44.900,78
1227	01	0001	1	020	001	0,00	57.275,55	-7,80	8.090,64
1228	01	0001	1	020	001	0,00	1.085.016,07	0,00	6.550,86
1249	01	0001	1	020	001	-480,66	341.386,82	0,00	4.287,19
1216	03	0001	1	020	001	0,00	1.188,69	-12,91	1.414,55
1213	02	0001	1	020	001	0,00	0,00	0,00	946,86

XVI LEGISLATURA – DISEGNI DI LEGGE E RELAZIONI - DOCUMENTI

Allegato B 8.2

**Discordanze Rendiconto/Conti periodici riassuntivi
DA VERSARE RESIDUI
per segno - per unità previsionali di base**

(valori in euro)

cap	Articolo	CDR	TIT	Uni 1	Uni 2	Discordanze Da riscuotere competenza	Discordanze Da versare competenza	Discordanze Da riscuotere residui	Discordanze Da versare residui
1205	02	0001	1	020	001	0,00	50.752,94	0,00	796,12
1232	01	0001	1	020	001	0,00	6.780,53	-43.010,47	163,80
1419	01	0001	1	020	001	-15.202,58	86.736,64	-5.188,54	139,45
1471	02	0001	1	020	001	109,99	1.560,76	546,92	78,47
1235	01	0001	1	020	001	0,00	5.842,57	-28.317,63	55,48
Totale u.p.b.									117.521.959,82

1233	02	0001	1	020	002	-237.963,42	0,00	-1.058.431,84	7.674.868,97
1239	02	0001	1	020	002	-15.452,41	0,00	-24.613,71	7.283.490,51
1201	02	0001	1	020	002	-998.350,06	128.004,32	1.091.053,04	3.930.670,74
1400	01	0001	1	020	002	7.916,00	78.366.724,91	-7.227.577,61	1.988.011,76
1217	02	0001	1	020	002	-395,69	2.208.018,16	1.276.735,27	428.443,47
1600	01	0001	1	020	002	6.457,37	50.268,68	-43.759,22	189.302,48
1235	02	0001	1	020	002	-186,61	0,00	-307.368,66	110.736,48
1471	03	0001	1	020	002	-82,94	0,00	-4.366.868,40	54.224,11
1419	02	0001	1	020	002	0,00	0,00	-27,36	43.405,12
1208	02	0001	1	020	002	0,00	0,00	0,00	18.453,99
1301	01	0001	1	020	002	0,00	3.922,83	34.652,31	61,40
Totale u.p.b.									21.721.669,03

TOTALE TITOLO I**1.380.744.290,65**

cap	Articolo	CDR	TIT	Uni 1	Uni 2	Discordanze Da riscuotere competenza	Discordanze Da versare competenza	Discordanze Da riscuotere residui	Discordanze Da versare residui
3320	01	0001	2		009	0,00	529.267,82	6.580,00	7.015.336,42
2329	01	0001	2		009	-75.618,03	51.322,36	-94.703,52	581.921,51
3319	01	0001	2		009	0,00	2.596.314,92	0,00	556.479,93
3310	01	0001	2		009	0,00	0,00	0,00	390.021,67
3310	02	0001	2		009	0,00	0,00	0,00	129.475,68
3302	01	0001	2		009	-123.431,80	5.182.667,20	-632.277,57	86.749,13
3320	02	0001	2		009	0,00	108.150,00	0,00	64.701,73
3305	01	0001	2		009	2.584,19	0,00	0,00	2.659,67
2316	01	0001	2		009	0,00	0,00	0,00	2.380,51
3322	01	0001	2		009	0,00	52,54	0,00	2.073,42
2332	01	0001	2		009	0,00	88,07	0,00	1.632,64
3319	06	0001	2		009	0,00	78.198,39	0,00	1.460,44
3707	01	0001	2		009	0,00	0,00	0,00	103,92
3708	01	0001	2		009	0,00	2.575,52	0,00	18,28
3319	02	0001	2		009	0,00	678,22	0,00	15,22
3310	05	0001	2		009	0,00	0,00	0,00	0,44
Totale u.p.b.									8.835.030,61

3631	01	0001	2		011	0,00	675,64	0,00	23.139.592,24
2054	01	0001	2		011	-374,76	15.388.510,60	-1.172,56	82.388,36
3301	01	0001	2		011	0,00	1.893.781,81	-33,31	30.403,58

XVI LEGISLATURA – DISEGNI DI LEGGE E RELAZIONI - DOCUMENTI

Allegato B 8.2

**Discordanze Rendiconto/Conti periodici riassuntivi
DA VERSARE RESIDUI
per segno - per unità previsionali di base**

(valori in euro)

cap	Articolo	CDR	TIT	Uni 1	Uni 2	Discordanze Da riscuotere competenza	Discordanze Da versare competenza	Discordanze Da riscuotere residui	Discordanze Da versare residui
2005	01	0001	2		011	0,00	4.257,38	0,00	18.879,72
3307	01	0001	2		011	1.839,38	0,00	0,00	18.165,63
2311	01	0001	2		011	0,00	31.125,61	0,00	4.538,07
2009	01	0001	2		011	-0,27	1.467.523,23	20.910,04	4.389,87
2001	01	0001	2		011	0,00	12.260,37	-4,00	1.179,50
3303	01	0001	2		011	0,00	368,55	0,00	175,69
2003	01	0001	2		011	0,00	46.929,09	-258,23	98,80
2015	01	0001	2		011	-0,50	39.414,35	0,00	80,76
2053	01	0001	2		011	0,00	0,00	0,00	9,72
Totale u.p.b.									23.299.901,94
3712	02	0001	2		014	0,00	0,00	0,00	849,16
Totale u.p.b.									849,16
2302	01	0001	2		017	-1.396.869,41	19.678.146,88	-6.563.538,18	34.487.780,87
3210	11	0001	2		017	-526.792,99	506.164,20	-85.031,05	3.003.996,29
2325	01	0001	2		017	-1.690.116,24	53.736,85	-4.104.142.575,58	2.624.520,39
2309	01	0001	2		017	-1,00	4.225.613,06	-1.400,64	1.879.689,54
3210	02	0001	2		017	-252,85	368.051,88	-139.708,24	1.442.225,11
3210	05	0001	2		017	-15.136.022,16	0,00	-1.428,79	1.385.384,81
2650	01	0001	2		017	0,00	4.998.070,02	-2.674.559,02	502.201,86
3210	08	0001	2		017	-376.580,08	-3.416,28	-8.229.902,27	395.621,15
3312	02	0001	2		017	0,00	0,00	-263,51	193.474,45
3312	06	0001	2		017	-7.422,96	7.422,96	-43.932,38	130.928,92
2308	01	0001	2		017	-3.280,47	13.321,66	-2.466.026.341,25	119.634,31
3210	09	0001	2		017	0,00	0,00	-21.054.031,28	76.051,31
3314	01	0001	2		017	595,44	73.038,64	-37.785,76	65.699,98
3712	01	0001	2		017	0,00	6.609,84	0,00	62.660,00
3313	04	0001	2		017	0,00	216,52	-9.600,63	39.623,56
2319	01	0001	2		017	-357.849,71	300.169,09	-429.891,57	1.071,46
2327	01	0001	2		017	-19.479,21	222.747,63	-2.240.036.538,25	966,15
3703	01	0001	2		017	-27,58	0,00	-250,92	743,10
2369	01	0001	2		017	55,89	0,00	0,00	397,44
3711	01	0001	2		017	0,00	0,00	0,00	317,61
2326	01	0001	2		017	-16.982.076,59	8.956,10	-10.259.630.065,35	148,89
2315	01	0001	2		017	-530,36	19.303,41	0,00	117,10
3316	01	0001	2		017	0,00	0,00	0,00	0,66
Totale u.p.b.									46.413.254,96
2318	01	0001	2		018	0,00	0,00	0,00	4.124,60
2010	01	0001	2		018	0,00	23.911,40	0,00	621,82
Totale u.p.b.									4.746,42
2357	01	0001	2		019	-32,34	32,34	1.875,66	106.918,54
2324	01	0001	2		019	-1,18	943.155,80	-78,40	16.654,07
Totale u.p.b.									123.572,61

XVI LEGISLATURA – DISEGNI DI LEGGE E RELAZIONI - DOCUMENTI

Allegato B 8.2

**Discordanze Rendiconto/Conti periodici riassuntivi
DA VERSARE RESIDUI
per segno - per unità previsionali di base**

(valori in euro)

cap	Articolo	CDR	TTT	Uni 1	Uni 2	Discordanze Da riscuotere competenza	Discordanze Da versare competenza	Discordanze Da riscuotere residui	Discordanze Da versare residui
2612	04	0001	2		020	-2.210,61	26.238.326,35	-1.004,14	330.073,40
2601	01	0001	2		020	-2.085,72	820.334,96	-4.045,77	280.804,94
2604	01	0001	2		020	0,00	202.893,52	-20,49	84.539,15
2612	02	0001	2		020	-11.390,51	255.162,43	-607,97	15.371,92
2612	03	0001	2		020	0,00	388.773,96	-495,80	7.861,13
2619	01	0001	2		020	0,00	0,00	0,00	6.399,13
2608	01	0001	2		020	0,00	903.781,01	-22.152,85	6.141,93
2616	01	0001	2		020	0,00	7.231,69	-7.342,06	5.406,54
2612	01	0001	2		020	0,00	75.016,09	-4.003,18	3.260,03
2612	08	0001	2		020	-9.947,93	450.271,27	0,00	1.975,30
2609	02	0001	2		020	0,00	0,00	0,00	1.429,58
2609	01	0001	2		020	0,00	18.334,25	0,00	779,41
2616	02	0001	2		020	0,00	33.388,01	0,00	134,46
2614	01	0001	2		020	0,00	23.375,89	0,00	117,75
2610	02	0001	2		020	0,00	0,00	-1.414,32	11,40
Totale u.p.b.									744.306,07
3979	01	0001	2		024	0,00	0,00	0,00	105.396,99
3974	01	0001	2		024	-7.236,52	7.236,52	0,00	27.304,76
3970	02	0001	2		024	0,00	0,00	0,00	46,30
Totale u.p.b.									132.748,05
3221	01	0006	2		003	-600,14	37.305,12	-2.391,77	248.907,88
Totale u.p.b.									248.907,48
3342	12	0006	2		004	0,00	663.623.942,93	0,00	69.568.141,15
3342	15	0006	2		004	-88.106,62	40.195,31	-2.290.629,41	9.999.045,25
2368	01	0006	2		004	-1.043.376,13	239.541,80	-341.734.954,23	1.142.480,14
3458	01	0006	2		004	0,00	611,07	0,00	394.123,29
3518	01	0006	2		004	-13.288,75	224.532,48	22.780,70	110.777,42
3518	19	0006	2		004	-15.476,50	4.046.985,05	-60.030,41	43.782,84
3455	02	0006	2		004	-575,49	575,49	0,00	13.072,23
3758	01	0006	2		004	0,00	0,00	0,00	3.615,20
3342	02	0006	2		004	0,00	0,00	0,00	2.909,66
3342	10	0006	2		004	-138,48	138,48	0,00	2.810,30
3342	05	0006	2		004	0,00	0,00	0,00	2.328,66
3518	09	0006	2		004	0,00	0,00	981,27	1.251,79
3467	01	0006	2		004	0,00	26.398,52	0,00	565,69
2375	01	0006	2		004	0,00	0,00	0,00	321,30
3524	01	0006	2		004	0,00	36.466,58	-141,76	80,00
3579	01	0006	2		004	0,00	0,00	0,00	12,78
2366	01	0006	2		004	0,00	403,00	0,00	2,58
Totale u.p.b.									81.285.320,28

XVI LEGISLATURA – DISEGNI DI LEGGE E RELAZIONI - DOCUMENTI

Allegato B 8.2

**Discordanze Rendiconto/Conti periodici riassuntivi
DA VERSARE RESIDUI
per segno - per unità previsionali di base**

(valori in euro)

cap	Articolo	CDR	TIT	Uni 1	Uni 2	Discordanze Da riscuotere competenza	Discordanze Da versare competenza	Discordanze Da riscuotere residui	Discordanze Da versare residui
2056	01	0006	2		011	0,00	7.754,97	0,00	8,42
Totale u.p.b.									8,42
3384	01	0006	2		014	-17.238.532,80	0,00	-17.841,31	730.693,58
2370	01	0006	2		014	-5.932,64	153.740,02	-25.223,77	6.825,82
2351	01	0006	2		014	86.352,37	30.443,13	0,00	1.193,80
2384	01	0006	2		014	0,00	511,00	51,33	3,50
Totale u.p.b.									738.716,70
3592	03	0008	2		009	-546.805,83	530.989,39	-223.124,28	1.836.999,63
3592	14	0008	2		009	0,00	353.387.474,59	462,12	368.047,09
3592	15	0008	2		009	-9.311,11	0,00	-34.280,36	60.901,47
3592	10	0008	2		009	0,00	143.655,00	0,00	955,09
3592	12	0008	2		009	0,00	0,00	0,00	680,80
Totale u.p.b.									2.267.584,08
3595	01	0008	2		042	0,00	0,00	0,00	88,36
Totale u.p.b.									88,36
2331	01	0008	2		044	0,00	122.111,68	0,00	1.826,24
Totale u.p.b.									1.826,24
3592	04	0009	2		039	0,00	0,00	0,00	16.410,49
Totale u.p.b.									16.410,49
2101	02	0010	2		014	-312,40	0,00	-19.991,58	171.182,71
3530	01	0010	2		014	-35,44	3.402.995,24	-642,12	19.649,90
Totale u.p.b.									190.832,61
2101	01	0010	2		025	0,00	332.136,11	0,00	3.966,10
Totale u.p.b.									3.966,10
2440	01	0015	2		009	0,00	527.325,00	0,00	75.134,50
3560	01	0015	2		009	-8.045,68	145.436,53	-32.329,35	402,06
Totale u.p.b.									75.536,56
2439	07	0016	2		014	0,00	5.535.728,32	-16,78	6.685,63
2439	04	0016	2		014	0,00	4.710,89	-173,87	106,11
Totale u.p.b.									6.791,74
2454	06	0019	2		009	0,00	0,00	0,00	1.937,66
3570	01	0019	2		009	0,00	38.174,57	16.223.343,61	35,47
Totale u.p.b.									1.973,13

XVI LEGISLATURA – DISEGNI DI LEGGE E RELAZIONI - DOCUMENTI

Allegato B 8.2

**Discordanze Rendiconto/Conti periodici riassuntivi
DA VERSARE RESIDUI
per segno - per unità previsionali di base**

(valori in euro)

cap	Articolo	CDR	TIT	Uni 1	Uni 2	Discordanze Da riscuotere competenza	Discordanze Da versare competenza	Discordanze Da riscuotere residui	Discordanze Da versare residui
2164	01	0019	2		033	0,00	0,00	0,00	4,92
Totale u.p.b.									4,92
2453	01	0019	2		034	0,00	0,00	0,00	351,49
Totale u.p.b.									351,49
2170	01	0019	2		035	0,00	0,00	27.418,37	1.310,66
Totale u.p.b.									1.310,66
2462	02	0020	2		037	-54.352,99	29.573,43	-57.284,82	72.763,15
2462	01	0020	2		037	0,00	81.692,90	0,00	1.625,88
Totale u.p.b.									74.389,03
3442	02	0021	2		009	0,00	0,00	-60.457,93	1.795,36
3580	01	0021	2		009	-2.858,93	85.442,56	-7,48	368,24
Totale u.p.b.									2.163,60
3586	01	0022	2		009	0,00	0,00	410.641,86	3.262.189,75
3585	01	0022	2		009	0,00	6.655.097,87	0,00	309.874,14
3590	01	0022	2		009	-4.159,56	98.405,45	0,00	149.559,47
3583	01	0022	2		009	0,00	679.853,58	0,00	18.933,08
2476	01	0022	2		009	0,00	187.583,00	6,36	15.437,32
2475	01	0022	2		009	0,00	0,00	23.580,53	3.982,81
3414	01	0022	2		009	0,00	34.450,00	9.633,60	3.873,42
3414	02	0022	2		009	0,00	30.438,92	1.114,48	3.186,53
3582	01	0022	2		009	0,00	0,00	0,00	1.229,10
3591	01	0022	2		009	0,00	0,00	1.173,56	154,94
Totale u.p.b.									3.768.420,56
2474	01	0022	2		014	0,00	55.189,16	0,00	143,91
Totale u.p.b.									143,91
3629	01	0023	2		009	0,00	806,79	-3.644,21	67.417,39
3418	01	0023	2		009	0,00	0,00	0,00	47.285,88
3616	07	0023	2		009	0,00	5.665,96	0,00	3.502,05
3418	02	0023	2		009	0,00	0,00	0,00	748,02
Totale u.p.b.									118.953,34
3615	01	0023	2		044	0,00	0,00	0,00	9.553,16
2225	01	0023	2		044	0,00	83.935,56	44,31	4.321,93
2230	06	0023	2		044	0,00	2.523,27	285,00	519,67
2524	02	0023	2		044	0,00	0,00	0,00	309,00
Totale u.p.b.									14.703,76

XVI LEGISLATURA – DISEGNI DI LEGGE E RELAZIONI - DOCUMENTI

Allegato B 8.2

**Discordanze Rendiconto/Conti periodici riassuntivi
DA VERSARE RESIDUI
per segno - per unità previsionali di base**

(valori in euro)

cap	Articolo	CDR	TIT	Uni 1	Uni 2	Discordanze Da riscuotere competenza	Discordanze Da versare competenza	Discordanze Da riscuotere residui	Discordanze Da versare residui
3697	01	0023	2		046	0,00	0,00	0,00	60,96
Totale u.p.b.									60,96
2378	01	0026	2		009	0,00	0,00	0,00	1,55
Totale u.p.b.									1,55
2569	09	0027	2		014	-13.515,70	0,00	-35.414,05	73.515,44
Totale u.p.b.									73.515,44
2569	08	0027	2		036	0,00	0,00	0,00	556.275,12
2569	02	0027	2		036	-913,73	913,73	-1.232,52	315.587,05
2569	01	0027	2		036	0,00	20.494,74	89.497,80	118.701,54
2569	06	0027	2		036	-2.150,43	2.132,73	-55,81	2.774,77
2569	03	0027	2		036	0,00	975.965,88	13.376,95	1.724,00
2569	15	0027	2		036	0,00	234.726,89	0,00	572,18
2569	10	0027	2		036	0,00	11.143,19	1.070,47	530,50
Totale u.p.b.									996.165,16
3670	01	0028	2		009	-4.499,05	842.072,22	-10.017,48	6.790,20
Totale u.p.b.									6.790,20
2376	01	0028	2		014	-66,00	1.920,29	-445,45	11.414,11
Totale u.p.b.									11.414,11
3600	01	0029	2		009	0,00	0,00	-11.559,98	299.318,73
3415	02	0029	2		009	0,00	552,61	93.281,14	27.615,73
3444	01	0029	2		009	0,00	0,00	0,00	2.871,66
Totale u.p.b.									329.806,12
3680	01	0030	2		008	-1.943,59	18.129,61	-1.581,30	673,80
Totale u.p.b.									673,80
2584	01	0030	2		048	189.602,15	0,00	281,95	69.293,19
Totale u.p.b.									69.293,19
2584	03	0031	2		047	2.226,91	260,39	9.791,57	1.268,73
Totale u.p.b.									1.268,73
2595	01	0034	2		009	0,00	0,00	0,00	379,79
Totale u.p.b.									379,79
3402	02	0040	2		009	0,00	0,00	24.056,08	5.396,03
Totale u.p.b.									5.396,03

XVI LEGISLATURA – DISEGNI DI LEGGE E RELAZIONI - DOCUMENTI

Allegato B 8.2

**Discordanze Rendiconto/Conti periodici riassuntivi
DA VERSARE RESIDUI
per segno - per unità previsionali di base**

(valori in euro)

cap	Articolo	CDR	TIT	Uni 1	Uni 2	Discordanze Da riscuotere competenza	Discordanze Da versare competenza	Discordanze Da riscuotere residui	Discordanze Da versare residui
3410	01	0042	2		009	0,00	44.356.170,03	0,00	3.967.741,13
Totale u.p.b.									3.967.741,13
3412	01	0044	2		009	0,00	0,00	0,00	80.975,52
3412	02	0044	2		009	0,00	0,00	0,00	41.013,77
3665	01	0044	2		009	-240,19	0,00	-7,18	6.469,93
Totale u.p.b.									128.459,22
2525	01	0049	2		044	0,00	0,00	0,00	956,32
2523	02	0049	2		044	0,00	0,00	-122,01	505,21
2523	01	0049	2		044	0,00	10.859,66	0,00	348,90
Totale u.p.b.									1.810,43
3618	01	0049	2		045	0,00	0,00	0,00	10,10
Totale u.p.b.									10,10
3616	02	0052	2		009	0,00	0,00	0,00	49.771,46
3616	06	0052	2		009	0,00	2.930,91	0,00	4.247,88
3616	05	0052	2		009	0,00	0,00	0,00	48,02
Totale u.p.b.									54.067,36
3617	01	0052	2		045	0,00	0,00	0,00	404,91
Totale u.p.b.									404,91
2569	05	0053	2		009	0,00	0,00	0,00	2.731,49
Totale u.p.b.									2.731,49
2569	14	0054	2		009	0,00	3.283,90	534,46	15.480,05
Totale u.p.b.									15.480,05
3666	03	0055	2		009	0,00	0,00	1.747,12	17.539,97
3666	02	0055	2		009	0,00	0,00	0,00	2.911,45
Totale u.p.b.									20.451,42
3666	04	0055	2		014	-233.636,29	9.307.052,41	-332.371,41	157.282,46
Totale u.p.b.									157.282,46
2468	10	0060	2		009	0,00	0,00	0,00	1.038,59
2468	01	0060	2		009	0,00	371,10	0,00	120,91
Totale u.p.b.									1.159,50
2567	01	0060	2		014	-247.197,11	1.934.799,67	-499.958,93	31.089,56
Totale u.p.b.									31.089,56

XVI LEGISLATURA – DISEGNI DI LEGGE E RELAZIONI - DOCUMENTI

Allegato B 8.2

**Discordanze Rendiconto/Conti periodici riassuntivi
DA VERSARE RESIDUI
per segno - per unità previsionali di base**

(valori in euro)

cap	Articolo	CDR	TIT	Uni 1	Uni 2	Discordanze Da riscuotere competenza	Discordanze Da versare competenza	Discordanze Da riscuotere residui	Discordanze Da versare residui
2165	01	0060	2		032	0,00	0,00	0,00	24.566,21
2456	01	0060	2		032	0,00	0,00	32.514,54	154,05
Totale u.p.b.									24.720,26
2065	02	0061	2		034	0,00	207,45	267.922,02	12.871.787,51
2065	03	0061	2		034	0,00	0,00	0,00	15.446,35
2065	01	0061	2		034	275.116,98	9.836,40	778.072,56	2.724,81
Totale u.p.b.									12.889.958,67
2468	02	0062	2		009	0,00	0,00	874.503,64	42,78
Totale u.p.b.									42,78
2468	03	0062	2		014	-377,95	58.708,12	-9.280,46	212,60
Totale u.p.b.									212,60
TOTALE TITOLO II									187.163.200,30
cap	Articolo	CDR	TIT	Uni 1	Uni 2	Discordanze Da riscuotere competenza	Discordanze Da versare competenza	Discordanze Da riscuotere residui	Discordanze Da versare residui
4011	01	0001	3		023	0,00	66.460,79	0,00	6.351.463,34
4010	01	0001	3		023	0,00	352,76	0,00	4.146.728,80
4003	01	0001	3		023	0,00	1.415.187,38	0,00	3.662.832,67
Totale u.p.b.									14.161.024,81
4567	01	0006	3		005	0,00	0,00	0,00	7.506,03
4555	01	0006	3		005	0,00	70,12	0,00	2.858,65
4850	01	0006	3		005	0,00	4.305,87	0,00	93,80
4565	01	0006	3		005	0,00	0,00	0,00	67,66
Totale u.p.b.									10.526,14
4055	01	0006	3		015	3,10	801,82	0,00	237.796,57
4726	01	0008	3		005	0,00	0,00	0,00	158.901,93
Totale u.p.b.									396.698,50
TOTALE TITOLO III									14.568.249,45
ENTRATE FINALI									1.582.475.740,40

ALLEGATO C

(Minori entrate)

ALLEGATO C1
- minori entrate di competenza -

XVI LEGISLATURA – DISEGNI DI LEGGE E RELAZIONI - DOCUMENTI

Allegato C1.1

**Minori entrate di competenza rispetto alle previsioni iniziali
per capitoli/articoli - titoli - entrate finali**

(valori in euro)

CAP	ART	CDR	TIT	UN1	UN2	Minori entrate di competenza rispetto alle previsioni iniziali
1246	1	1	1	20	1-	4.525.857.250,92
1203	2	1	1	11	1-	1.570.303.867,23
1023	13	1	1	1	1-	1.388.804.328,79
1023	3	1	1	1	1-	1.128.839.790,49
1023	1	1	1	1	2-	903.069.811,69
1200	1	1	1	7	2-	677.466.934,21
1801	1	1	1	10	1-	644.372.677,83
1801	2	1	1	10	1-	597.302.139,65
1023	2	1	1	1	1-	395.220.332,30
1808	1	1	1	10	1-	264.455.225,11
1026	23	1	1	4	1-	243.838.520,19
1201	1	1	1	20	1-	208.305.714,79
1023	14	1	1	1	1-	203.233.502,32
1026	2	1	1	4	1-	196.609.266,75
1243	1	1	1	20	1-	188.263.380,96
1205	5	1	1	20	1-	185.928.153,95
1205	4	1	1	20	1-	180.196.490,69
1027	1	1	1	5	1-	126.714.640,31
1410	1	1	1	12	1-	106.768.777,18
1431	1	1	1	13	1-	72.254.497,72
1805	8	1	1	10	1-	61.945.118,69
1028	8	1	1	5	1-	59.748.125,22
1007	8	1	1	7	1-	53.926.324,02
1802	1	1	1	10	1-	49.972.335,87
1999	1	1	1	10	2-	47.392.755,36
1026	18	1	1	4	1-	43.908.433,87
1213	8	1	1	20	1-	42.943.957,76
1177	1	1	1	4	1-	42.354.118,69
1401	1	1	1	13	1-	41.800.611,52
1805	6	1	1	10	1-	40.393.796,56
1805	5	1	1	10	1-	36.932.205,04
1040	4	1	1	6	2-	35.116.009,24
1208	1	1	1	20	1-	33.221.291,28
1056	1	1	1	4	1-	32.657.352,27
1007	5	1	1	7	1-	28.482.010,48
1197	2	1	1	4	1-	26.053.136,16
1046	1	1	1	4	1-	25.950.025,40
1185	1	1	1	4	1-	25.398.164,47
1198	1	1	1	4	1-	24.437.546,25
1460	1	1	1	12	1-	23.417.052,96
1412	1	1	1	13	1-	23.262.034,18
1007	6	1	1	7	1-	23.066.931,28
1213	6	1	1	20	1-	19.956.064,64
1804	1	1	1	10	1-	19.348.395,14
1026	25	1	1	4	1-	18.350.050,27
1230	1	1	1	20	1-	15.378.767,76
1461	1	1	1	12	2-	11.261.318,53

XVI LEGISLATURA – DISEGNI DI LEGGE E RELAZIONI - DOCUMENTI

Allegato C1.1

Minori entrate di competenza rispetto alle previsioni iniziali
per capitoli/articoli - titoli - entrate finali

(valori in euro)

CAP	ART	CDR	TIT	UNI	UN2	Minori entrate di competenza rispetto alle previsioni iniziali
1026	8	1	1	4	1 -	10.929.345,82
1070	1	1	1	4	1 -	10.427.067,60
1233	1	1	1	20	1 -	10.154.159,58
1805	1	1	1	10	1 -	9.136.150,78
1028	5	1	1	5	1 -	8.430.161,18
1148	1	1	1	7	1 -	8.412.083,12
1217	2	1	1	20	2 -	8.075.536,34
1459	1	1	1	13	1 -	7.777.716,82
1196	1	1	1	4	1 -	7.693.148,31
1809	7	1	1	10	1 -	7.112.675,20
1026	14	1	1	4	1 -	5.000.000,00
1045	1	1	1	4	1 -	4.831.706,52
1026	3	1	1	4	1 -	4.462.763,26
1477	1	1	1	20	1 -	3.740.728,01
1007	1	1	1	7	1 -	3.465.230,96
1441	1	1	1	20	1 -	3.251.321,35
1604	1	1	1	14	1 -	3.110.953,68
1809	1	1	1	10	1 -	3.099.739,57
1416	1	1	1	13	1 -	3.038.584,60
1026	6	1	1	4	1 -	2.171.761,01
1034	3	1	1	4	1 -	1.641.131,05
1805	3	1	1	10	1 -	1.412.132,40
1809	9	1	1	10	1 -	1.128.598,26
1208	2	1	1	20	2 -	1.000.000,00
1242	4	1	1	9	2 -	965.686,47
1213	1	1	1	20	1 -	882.117,39
1805	4	1	1	10	1 -	747.005,90
1043	2	1	1	6	2 -	682.733,17
1213	3	1	1	20	1 -	605.032,18
1007	4	1	1	7	1 -	561.890,68
1809	3	1	1	10	1 -	525.263,98
1235	1	1	1	20	1 -	454.212,41
1007	3	1	1	7	1 -	447.050,40
1812	1	1	1	10	1 -	399.777,25
1805	9	1	1	10	1 -	398.960,98
1193	1	1	1	4	1 -	303.128,03
1265	1	1	1	9	2 -	289.562,15
1171	3	1	1	6	2 -	163.541,89
1026	20	1	1	4	1 -	89.652,53
1026	1	1	1	4	1 -	72.496,35
TOTALE TITOLO I						14.851.570.043,17
2368	1	6	2	999	4 -	1.069.562.173,06
2970	1	6	2	999	3 -	823.853.493,31
3313	3	1	2	999	17 -	517.011.495,17
2301	1	1	2	999	17 -	419.135.976,27
3240	3	6	2	999	13 -	247.580.443,99
2607	1	1	2	999	20 -	223.107.345,15
2612	4	1	2	999	20 -	135.813.136,11
3560	1	15	2	999	9 -	116.310.856,98

XVI LEGISLATURA – DISEGNI DI LEGGE E RELAZIONI - DOCUMENTI

Allegato C1.1

Minori entrate di competenza rispetto alle previsioni iniziali
per capitoli/articoli - titoli - entrate finali

(valori in euro)

CAP	ART	CDR	TIT	UNI	UN2	Minori entrate di competenza rispetto alle previsioni iniziali
3364	2	6	2	999	9	107.000.000,00
3988	1	22	2	999	9	101.120.018,25
2569	2	27	2	999	36	99.222.221,37
2328	1	1	2	999	11	87.912.589,78
3570	1	19	2	999	9	86.149.815,01
3323	1	1	2	999	17	75.000.000,00
3342	15	6	2	999	4	67.444.173,29
2065	1	61	2	999	34	61.221.974,66
2961	3	6	2	999	3	59.710.515,50
2604	1	1	2	999	20	56.500.216,10
2054	1	1	2	999	11	50.687.000,74
3631	1	1	2	999	11	49.997.987,68
3364	1	6	2	999	9	28.000.000,00
3210	2	1	2	999	17	26.744.896,44
3371	1	6	2	999	4	26.377.571,65
3537	1	16	2	999	14	25.822.845,00
2302	1	1	2	999	17	22.659.831,63
3974	1	1	2	999	24	20.000.000,00
3714	1	1	2	999	11	19.263.842,00
3210	4	1	2	999	17	18.322.045,34
3245	1	6	2	999	4	18.075.991,00
3312	5	1	2	999	17	17.000.000,00
2468	8	60	2	999	32	15.999.998,37
3347	1	6	2	999	4	15.742.024,09
3629	1	23	2	999	9	13.963.007,30
3605	1	6	2	999	4	10.329.138,00
3304	1	1	2	999	9	8.287.738,95
3713	1	1	2	999	11	7.230.397,00
3746	1	6	2	999	4	7.013.081,68
2647	1	9	2	999	8	6.966.473,85
3550	1	36	2	999	9	6.697.975,58
3394	1	6	2	999	4	6.535.517,00
2371	1	6	2	999	16	6.471.267,08
3778	1	15	2	999	9	6.366.998,18
3210	7	1	2	999	17	6.000.000,00
3210	5	1	2	999	17	5.808.153,95
2568	1	26	2	999	31	5.553.815,06
2320	1	1	2	999	18	5.164.253,49
2166	1	61	2	999	33	5.164.121,46
3355	1	6	2	999	4	4.943.489,45
3221	1	6	2	999	3	4.709.263,24
3438	1	6	2	999	4	3.581.048,20
3773	1	16	2	999	9	3.462.845,00
2569	7	27	2	999	36	3.290.878,91
3210	9	1	2	999	17	3.000.000,00

XVI LEGISLATURA – DISEGNI DI LEGGE E RELAZIONI - DOCUMENTI

Allegato C1.1

**Minori entrate di competenza rispetto alle previsioni iniziali
per capitoli/articoli - titoli - entrate finali**

(valori in euro)

CAP	ART	CDR	TIT	UN1	UN2	Minori entrate di competenza rispetto alle previsioni iniziali
2569	5	53	2	999	9 -	2.893.579,93
2441	1	15	2	999	9 -	2.533.734,17
2121	1	12	2	999	27 -	2.513.138,00
2421	1	13	2	999	28 -	2.492.335,20
3617	1	52	2	999	45 -	2.321.295,18
2458	1	60	2	999	9 -	2.252.369,72
2612	2	1	2	999	20 -	2.159.900,45
2358	1	6	2	999	4 -	2.034.087,82
3528	1	10	2	999	9 -	2.019.733,54
2475	1	22	2	999	9 -	1.803.943,54
3522	1	11	2	999	9 -	1.693.594,06
3471	1	6	2	999	4 -	1.655.277,14
2612	3	1	2	999	20 -	1.495.309,98
3485	1	1	2	999	11 -	1.301.622,50
2592	7	34	2	999	9 -	1.251.345,98
3222	1	6	2	999	3 -	1.222.040,77
2357	1	1	2	999	19 -	1.210.558,61
3424	1	10	2	999	9 -	1.135.843,49
2476	1	22	2	999	9 -	1.113.759,91
2408	1	10	2	999	25 -	1.106.207,17
2315	1	1	2	999	17 -	1.064.520,53
3465	1	6	2	999	4 -	917.413,36
2010	1	1	2	999	18 -	851.709,68
3657	1	60	2	999	8 -	844.833,63
2569	6	27	2	999	36 -	838.706,53
2101	1	10	2	999	25 -	780.605,61
3573	1	21	2	999	8 -	761.453,17
2376	1	28	2	999	14 -	685.066,95
3524	1	6	2	999	4 -	676.155,15
3783	1	62	2	999	9 -	654.568,68
3979	2	1	2	999	24 -	498.512,74
3306	1	1	2	999	8 -	482.235,33
2322	1	1	2	999	18 -	451.674,47
2369	1	1	2	999	17 -	411.651,50
3431	1	6	2	999	4 -	390.267,45
2318	1	1	2	999	18 -	258.228,00
2015	1	1	2	999	11 -	256.329,75
3236	1	6	2	999	3 -	246.876,70
2321	1	1	2	999	18 -	220.062,18
3615	1	23	2	999	44 -	206.583,00
3552	1	15	2	999	8 -	192.719,06
2378	1	26	2	999	9 -	187.090,50
2052	1	6	2	999	4 -	163.508,28
2004	1	1	2	999	18 -	154.937,00
3470	1	6	2	999	4 -	118.311,11

XVI LEGISLATURA – DISEGNI DI LEGGE E RELAZIONI - DOCUMENTI

Allegato C1.1

**Minori entrate di competenza rispetto alle previsioni iniziali
per capitoli/articoli - titoli - entrate finali**

(valori in euro)

CAP	ART	CDR	TIT	UN1	UN2	Minori entrate di competenza rispetto alle previsioni iniziali
3564	1	6	2	999	4	113.667,37
3356	1	6	2	999	4	108.635,14
2523	1	49	2	999	44	82.736,66
2405	1	11	2	999	26	76.419,96
3468	1	6	2	999	4	75.403,00
2603	2	1	2	999	20	59.037,68
3971	2	1	2	999	24	49.815,33
3701	1	1	2	999	9	46.176,76
3480	1	6	2	999	8	41.317,00
2377	1	6	2	999	4	40.642,82
3565	1	17	2	999	8	40.123,43
3662	1	26	2	999	9	33.873,99
3618	1	49	2	999	45	33.318,43
3598	1	8	2	999	42	30.161,12
2202	1	9	2	999	9	28.547,30
2422	1	12	2	999	9	22.724,00
2168	1	19	2	999	9	22.133,66
2314	1	1	2	999	11	22.104,92
2307	1	1	2	999	17	20.192,04
3682	1	31	2	999	8	17.237,76
2603	1	1	2	999	20	15.958,88
3406	1	10	2	999	9	15.900,00
3697	1	23	2	999	46	15.494,00
3526	1	11	2	999	8	15.285,53
2057	1	6	2	999	4	10.329,00
3227	1	6	2	999	3	10.329,00
3270	1	6	2	999	3	8.771,45
3592	6	8	2	999	39	8.264,00
2282	1	30	2	999	14	7.305,29
3533	1	13	2	999	8	6.855,08
2406	1	11	2	999	26	6.767,31
2374	1	6	2	999	4	5.165,00
3226	1	6	2	999	3	5.165,00
3547	1	36	2	999	8	4.277,57
2323	1	1	2	999	17	4.000,00
2468	6	60	2	999	9	3.395,98
2366	1	6	2	999	4	3.212,00
2005	1	1	2	999	11	2.965,53
2521	1	23	2	999	44	2.761,77
3995	1	30	2	999	48	1.549,00
3349	1	6	2	999	4	1.300,31
3358	1	6	2	999	4	568,84
2524	1	49	2	999	44	493,03
3346	1	6	2	999	4	272,35
TOTALE TITOLO II					-	4.888.534.293,13
4014	1	1	3	999	23	1.000.000.000,00
4421	1	6	3	999	56	678.649.000,00
4003	1	1	3	999	23	90.546.514,14
4015	1	1	3	999	23	73.800.000,00

Allegato C1.1

**Minori entrate di competenza rispetto alle previsioni iniziali
per capitoli/articoli - titoli - entrate finali**

(valori in euro)

CAP	ART	CDR	TIT	UN1	UN2	Minori entrate di competenza rispetto alle previsioni iniziali
4725	1	8	3	999	5 -	12.912.000,00
4555	1	6	3	999	5 -	3.070.452,32
4854	1	6	3	999	5 -	2.066.690,67
4727	1	9	3	999	5 -	1.811.227,22
4553	1	6	3	999	5 -	517.000,00
4552	1	6	3	999	5 -	207.000,00
4570	1	6	3	999	5 -	149.906,73
4565	1	6	3	999	5 -	34.910,54
4858	1	6	3	999	5 -	4.848,24
4567	1	6	3	999	5 -	174,64
TOTALE TITOLO III						1.863.769.724,50
ENTRATE FINALI						21.603.874.060,80

XVI LEGISLATURA – DISEGNI DI LEGGE E RELAZIONI - DOCUMENTI

Allegato C 1.2

**Minori entrate di competenza rispetto alle previsioni iniziali
per capitoli/articoli - unità previsionali di base**

(valori in euro)

CAP	ART	CDR	TIT	UN1	UN2	Minori entrate di competenza rispetto alle previsioni iniziali	
1023	13	1	1	1	1	-	1.388.804.328,79
1023	3	1	1	1	1	-	1.128.839.790,49
1023	2	1	1	1	1	-	395.220.332,30
1023	14	1	1	1	1	-	203.233.502,32
Totale u.p.b.						-	3.116.097.953,90
1023	1	1	1	1	2	-	903.069.811,69
Totale u.p.b.						-	903.069.811,69
1026	23	1	1	4	1	-	243.838.520,19
1026	2	1	1	4	1	-	196.609.266,75
1026	18	1	1	4	1	-	43.908.433,87
1177	1	1	1	4	1	-	42.354.118,69
1056	1	1	1	4	1	-	32.657.352,27
1197	2	1	1	4	1	-	26.053.136,16
1046	1	1	1	4	1	-	25.950.025,40
1185	1	1	1	4	1	-	25.398.164,47
1198	1	1	1	4	1	-	24.437.546,25
1026	25	1	1	4	1	-	18.350.050,27
1026	8	1	1	4	1	-	10.929.345,82
1070	1	1	1	4	1	-	10.427.067,60
1196	1	1	1	4	1	-	7.693.148,31
1026	14	1	1	4	1	-	5.000.000,00
1045	1	1	1	4	1	-	4.831.706,52
1026	3	1	1	4	1	-	4.462.763,26
1026	6	1	1	4	1	-	2.171.761,01
1034	3	1	1	4	1	-	1.641.131,05
1193	1	1	1	4	1	-	303.128,03
1026	20	1	1	4	1	-	89.652,53
1026	1	1	1	4	1	-	72.496,35
Totale u.p.b.						-	727.178.814,80
1027	1	1	1	5	1	-	126.714.640,31
1028	8	1	1	5	1	-	59.748.125,22
1028	5	1	1	5	1	-	8.430.161,18
Totale u.p.b.						-	194.892.926,71
1040	4	1	1	6	2	-	35.116.009,24
1043	2	1	1	6	2	-	682.733,17
1171	3	1	1	6	2	-	163.541,89
Totale u.p.b.						-	35.962.284,30
1007	8	1	1	7	1	-	53.926.324,02
1007	5	1	1	7	1	-	28.482.010,48
1007	6	1	1	7	1	-	23.066.931,28
1148	1	1	1	7	1	-	8.412.083,12
1007	1	1	1	7	1	-	3.465.230,96
1007	4	1	1	7	1	-	561.890,68

XVI LEGISLATURA – DISEGNI DI LEGGE E RELAZIONI - DOCUMENTI

Allegato C 1.2

**Minori entrate di competenza rispetto alle previsioni iniziali
per capitoli/articoli - unità previsionali di base**

						<i>(valori in euro)</i>
CAP	ART	CDR	TIT	UN1	UN2	Minori entrate di competenza rispetto alle previsioni iniziali
1007	3	1	1	7	1	447.050,40
Totale u.p.b.						118.361.520,94
1200	1	1	1	7	2	677.466.934,21
Totale u.p.b.						677.466.934,21
1242	4	1	1	9	2	965.686,47
1265	1	1	1	9	2	289.562,15
Totale u.p.b.						1.255.248,62
1801	1	1	1	10	1	644.372.677,83
1801	2	1	1	10	1	597.302.139,65
1808	1	1	1	10	1	264.455.225,11
1805	8	1	1	10	1	61.945.118,69
1802	1	1	1	10	1	49.972.335,87
1805	6	1	1	10	1	40.393.796,56
1805	5	1	1	10	1	36.932.205,04
1804	1	1	1	10	1	19.348.395,14
1805	1	1	1	10	1	9.136.150,78
1809	7	1	1	10	1	7.112.675,20
1809	1	1	1	10	1	3.099.739,57
1805	3	1	1	10	1	1.412.132,40
1809	9	1	1	10	1	1.128.598,26
1805	4	1	1	10	1	747.005,90
1809	3	1	1	10	1	525.263,98
1812	1	1	1	10	1	399.777,25
1805	9	1	1	10	1	398.960,98
Totale u.p.b.						1.738.682.198,21
1999	1	1	1	10	2	47.392.755,36
Totale u.p.b.						47.392.755,36
1203	2	1	1	11	1	1.570.303.867,23
Totale u.p.b.						1.570.303.867,23
1410	1	1	1	12	1	106.768.777,18
1460	1	1	1	12	1	23.417.052,96
Totale u.p.b.						130.185.830,14
1461	1	1	1	12	2	11.261.318,53
Totale u.p.b.						11.261.318,53
1431	1	1	1	13	1	72.254.497,72
1401	1	1	1	13	1	41.800.611,52
1412	1	1	1	13	1	23.262.034,18
1459	1	1	1	13	1	7.777.716,82
1416	1	1	1	13	1	3.038.584,60
Totale u.p.b.						148.133.444,84

XVI LEGISLATURA – DISEGNI DI LEGGE E RELAZIONI - DOCUMENTI

Allegato C 1.2

**Minori entrate di competenza rispetto alle previsioni iniziali
per capitoli/articoli - unità previsionali di base**

(valori in euro)

CAP	ART	CDR	TIT	UN1	UN2	Minori entrate di competenza rispetto alle previsioni iniziali
1604	1	1	1	14	1	- 3.110.953,68
Totale u.p.b.						- 3.110.953,68
1246	1	1	1	20	1	- 4.525.857.250,92
1201	1	1	1	20	1	- 208.305.714,79
1243	1	1	1	20	1	- 188.263.380,96
1205	5	1	1	20	1	- 185.928.153,95
1205	4	1	1	20	1	- 180.196.490,69
1213	8	1	1	20	1	- 42.943.957,76
1208	1	1	1	20	1	- 33.221.291,28
1213	6	1	1	20	1	- 19.956.064,64
1230	1	1	1	20	1	- 15.378.767,76
1233	1	1	1	20	1	- 10.154.159,58
1477	1	1	1	20	1	- 3.740.728,01
1441	1	1	1	20	1	- 3.251.321,35
1213	1	1	1	20	1	- 882.117,39
1213	3	1	1	20	1	- 605.032,18
1235	1	1	1	20	1	- 454.212,41
Totale u.p.b.						- 5.419.138.643,67
1217	2	1	1	20	2	- 8.075.536,34
1208	2	1	1	20	2	- 1.000.000,00
Totale u.p.b.						- 9.075.536,34
3306	1	1	2		8	- 482.235,33
Totale u.p.b.						- 482.235,33
3304	1	1	2		9	- 8.287.738,95
3701	1	1	2		9	- 46.176,76
Totale u.p.b.						- 8.333.915,71
2328	1	1	2		11	- 87.912.589,78
2054	1	1	2		11	- 50.687.000,74
3631	1	1	2		11	- 49.997.987,68
3714	1	1	2		11	- 19.263.842,00
3713	1	1	2		11	- 7.230.397,00
3485	1	1	2		11	- 1.301.622,50
2015	1	1	2		11	- 256.329,75
2314	1	1	2		11	- 22.104,92
2005	1	1	2		11	- 2.965,53
Totale u.p.b.						- 216.674.839,90
3313	3	1	2		17	- 517.011.495,17
2301	1	1	2		17	- 419.135.976,27
3323	1	1	2		17	- 75.000.000,00
3210	2	1	2		17	- 26.744.896,44
2302	1	1	2		17	- 22.659.831,63

XVI LEGISLATURA – DISEGNI DI LEGGE E RELAZIONI - DOCUMENTI

Allegato C 1.2

**Minori entrate di competenza rispetto alle previsioni iniziali
per capitoli/articoli - unità previsionali di base**

(valori in euro)

CAP	ART	CDR	TIT	UN1	UN2	Minori entrate di competenza rispetto alle previsioni iniziali
3210	4	1	2		17	- 18.322.045,34
3312	5	1	2		17	- 17.000.000,00
3210	7	1	2		17	- 6.000.000,00
3210	5	1	2		17	- 5.808.153,95
3210	9	1	2		17	- 3.000.000,00
2315	1	1	2		17	- 1.064.520,53
2369	1	1	2		17	- 411.651,50
2307	1	1	2		17	- 20.192,04
2323	1	1	2		17	- 4.000,00
Totale u.p.b.						- 1.112.182.762,87
2320	1	1	2		18	- 5.164.253,49
2010	1	1	2		18	- 851.709,68
2322	1	1	2		18	- 451.674,47
2318	1	1	2		18	- 258.228,00
2321	1	1	2		18	- 220.062,18
2004	1	1	2		18	- 154.937,00
Totale u.p.b.						- 7.100.864,82
2357	1	1	2		19	- 1.210.558,61
Totale u.p.b.						- 1.210.558,61
2607	1	1	2		20	- 223.107.345,15
2612	4	1	2		20	- 135.813.136,11
2604	1	1	2		20	- 56.500.216,10
2612	2	1	2		20	- 2.159.900,45
2612	3	1	2		20	- 1.495.309,98
2603	2	1	2		20	- 59.037,68
2603	1	1	2		20	- 15.958,88
Totale u.p.b.						- 419.150.904,35
3974	1	1	2		24	- 20.000.000,00
3979	2	1	2		24	- 498.512,74
3971	2	1	2		24	- 49.815,33
Totale u.p.b.						- 20.548.328,07
2970	1	6	2		3	- 823.853.493,31
2961	3	6	2		3	- 59.710.515,50
3221	1	6	2		3	- 4.709.263,24
3222	1	6	2		3	- 1.222.040,77
3236	1	6	2		3	- 246.876,70
3227	1	6	2		3	- 10.329,00
3270	1	6	2		3	- 8.771,45
3226	1	6	2		3	- 5.165,00
Totale u.p.b.						- 889.766.454,97
2368	1	6	2		4	- 1.069.562.173,06
3342	15	6	2		4	- 67.444.173,29

XVI LEGISLATURA – DISEGNI DI LEGGE E RELAZIONI - DOCUMENTI

Allegato C 1.2

**Minori entrate di competenza rispetto alle previsioni iniziali
per capitoli/articoli - unità previsionali di base**

(valori in euro)

CAP	ART	CDR	TIT	UN1	UN2	Minori entrate di competenza rispetto alle previsioni iniziali
3371	1	6	2		4	- 26.377.571,65
3245	1	6	2		4	- 18.075.991,00
3347	1	6	2		4	- 15.742.024,09
3605	1	6	2		4	- 10.329.138,00
3746	1	6	2		4	- 7.013.081,68
3394	1	6	2		4	- 6.535.517,00
3355	1	6	2		4	- 4.943.489,45
3438	1	6	2		4	- 3.581.048,20
2358	1	6	2		4	- 2.034.087,82
3471	1	6	2		4	- 1.655.277,14
3465	1	6	2		4	- 917.413,36
3524	1	6	2		4	- 676.155,15
3431	1	6	2		4	- 390.267,45
2052	1	6	2		4	- 163.508,28
3470	1	6	2		4	- 118.311,11
3564	1	6	2		4	- 113.667,37
3356	1	6	2		4	- 108.635,14
3468	1	6	2		4	- 75.403,00
2377	1	6	2		4	- 40.642,82
2057	1	6	2		4	- 10.329,00
2374	1	6	2		4	- 5.165,00
2366	1	6	2		4	- 3.212,00
3349	1	6	2		4	- 1.300,31
3358	1	6	2		4	- 568,84
3346	1	6	2		4	- 272,35
Totale u.p.b.						- 1.235.918.423,56
3480	1	6	2		8	- 41.317,00
Totale u.p.b.						- 41.317,00
3364	2	6	2		9	- 107.000.000,00
3364	1	6	2		9	- 28.000.000,00
Totale u.p.b.						- 135.000.000,00
3240	3	6	2		13	- 247.580.443,99
Totale u.p.b.						- 247.580.443,99
2371	1	6	2		16	- 6.471.267,08
Totale u.p.b.						- 6.471.267,08
3592	6	8	2		39	- 8.264,00
Totale u.p.b.						- 8.264,00
3598	1	8	2		42	- 30.161,12
Totale u.p.b.						- 30.161,12

XVI LEGISLATURA – DISEGNI DI LEGGE E RELAZIONI - DOCUMENTI

Allegato C 1.2

**Minori entrate di competenza rispetto alle previsioni iniziali
per capitoli/articoli - unità previsionali di base**

(valori in euro)

CAP	ART	CDR	TIT	UN1	UN2	Minori entrate di competenza rispetto alle previsioni iniziali
2647	1	9	2		8	6.966.473,85
Totale u.p.b.						6.966.473,85
2202	1	9	2		9	28.547,30
Totale u.p.b.						28.547,30
3528	1	10	2		9	2.019.733,54
3424	1	10	2		9	1.135.843,49
3406	1	10	2		9	15.900,00
Totale u.p.b.						3.171.477,03
2408	1	10	2		25	1.106.207,17
2101	1	10	2		25	780.605,61
Totale u.p.b.						1.886.812,78
3526	1	11	2		8	15.285,53
Totale u.p.b.						15.285,53
3522	1	11	2		9	1.693.594,06
Totale u.p.b.						1.693.594,06
2405	1	11	2		26	76.419,96
2406	1	11	2		26	6.767,31
Totale u.p.b.						83.187,27
2422	1	12	2		9	22.724,00
Totale u.p.b.						22.724,00
2121	1	12	2		27	2.513.138,00
Totale u.p.b.						2.513.138,00
3533	1	13	2		8	6.855,08
Totale u.p.b.						6.855,08
2421	1	13	2		28	2.492.335,20
Totale u.p.b.						2.492.335,20
3552	1	15	2		8	192.719,06
Totale u.p.b.						192.719,06
3560	1	15	2		9	116.310.856,98
3778	1	15	2		9	6.366.998,18
2441	1	15	2		9	2.533.734,17
Totale u.p.b.						125.211.589,33
3773	1	16	2		9	3.462.845,00
Totale u.p.b.						3.462.845,00

XVI LEGISLATURA – DISEGNI DI LEGGE E RELAZIONI - DOCUMENTI

Allegato C 1.2

**Minori entrate di competenza rispetto alle previsioni iniziali
per capitoli/articoli - unità previsionali di base**

						<i>(valori in euro)</i>
CAP	ART	CDR	TIT	UN1	UN2	Minori entrate di competenza rispetto alle previsioni iniziali
3995	1	30	2		48	1.549,00
Totale u.p.b.						1.549,00
3682	1	31	2		8	17.237,76
Totale u.p.b.						17.237,76
2592	7	34	2		9	1.251.345,98
Totale u.p.b.						1.251.345,98
3547	1	36	2		8	4.277,57
Totale u.p.b.						4.277,57
3550	1	36	2		9	6.697.975,58
Totale u.p.b.						6.697.975,58
2523	1	49	2		44	82.736,66
2524	1	49	2		44	493,03
Totale u.p.b.						83.229,69
3618	1	49	2		45	33.318,43
Totale u.p.b.						33.318,43
3617	1	52	2		45	2.321.295,18
Totale u.p.b.						2.321.295,18
2569	5	53	2		9	2.893.579,93
Totale u.p.b.						2.893.579,93
3657	1	60	2		8	844.833,63
Totale u.p.b.						844.833,63
2458	1	60	2		9	2.252.369,72
2468	6	60	2		9	3.395,98
Totale u.p.b.						2.255.765,70
2468	8	60	2		32	15.999.998,37
Totale u.p.b.						15.999.998,37
2166	1	61	2		33	5.164.121,46
Totale u.p.b.						5.164.121,46
2065	1	61	2		34	61.221.974,66
Totale u.p.b.						61.221.974,66
3783	1	62	2		9	654.568,68
Totale u.p.b.						654.568,68

Allegato C 1.2

**Minori entrate di competenza rispetto alle previsioni iniziali
per capitoli/articoli - unità previsionali di base**

(valori in euro)

CAP	ART	CDR	TIT	UN1	UN2	Minori entrate di competenza rispetto alle previsioni iniziali
4014	1	1	3		23	- 1.000.000.000,00
4003	1	1	3		23	- 90.546.514,14
4015	1	1	3		23	- 73.800.000,00
Totale u.p.b.						- 1.164.346.514,14
4555	1	6	3		5	- 3.070.452,32
4854	1	6	3		5	- 2.066.690,67
4553	1	6	3		5	- 517.000,00
4552	1	6	3		5	- 207.000,00
4570	1	6	3		5	- 149.906,73
4565	1	6	3		5	- 34.910,54
4858	1	6	3		5	- 4.848,24
4567	1	6	3		5	- 174,64
Totale u.p.b.						- 6.050.983,14
4421	1	6	3		56	- 678.649.000,00
Totale u.p.b.						- 678.649.000,00
4725	1	8	3		5	- 12.912.000,00
Totale u.p.b.						- 12.912.000,00
4727	1	9	3		5	- 1.811.227,22
Totale u.p.b.						- 1.811.227,22

XVI LEGISLATURA – DISEGNI DI LEGGE E RELAZIONI - DOCUMENTI

Allegato C 1.3

Minori entrate di competenza rispetto alle previsioni definitive
per capitoli/articoli - titoli - entrate finali

(valori in euro)

CAP	ART	CDR	TIT	UN1	UN2	Minori entrate di competenza rispetto alle previsioni definitive
1023	3	1	1	1	1	1.902.239.790,49
1023	1	1	1	1	2	903.069.811,69
1801	1	1	1	10	1	637.372.677,83
1201	1	1	1	20	1	626.005.714,79
1023	14	1	1	1	1	616.533.502,32
1023	13	1	1	1	1	290.304.328,79
1203	1	1	1	8	1	288.433.550,28
1034	1	1	1	4	1	273.250.034,33
1210	1	1	1	15	1	254.126.332,15
1801	2	1	1	10	1	249.302.139,65
1026	5	1	1	4	1	242.459.629,40
1808	1	1	1	10	1	225.455.225,11
1243	1	1	1	20	1	95.863.380,96
1034	3	1	1	4	1	94.641.131,05
1200	1	1	1	7	2	87.466.934,21
1036	1	1	1	4	1	79.253.469,88
1805	8	1	1	10	1	62.945.118,69
1208	1	1	1	20	1	58.221.291,28
1802	1	1	1	10	1	49.972.335,87
1218	1	1	1	20	1	49.322.363,86
1177	1	1	1	4	1	48.354.118,69
1031	1	1	1	4	1	44.981.416,39
1205	4	1	1	20	1	41.196.490,69
1805	6	1	1	10	1	36.393.796,56
1063	1	1	1	4	1	35.313.261,31
1040	4	1	1	6	2	35.116.009,24
1805	5	1	1	10	1	34.822.205,04
1205	5	1	1	20	1	31.928.153,95
1026	26	1	1	4	1	25.799.686,81
1034	4	1	1	4	1	24.805.950,79
1198	1	1	1	4	1	24.437.546,25
1028	8	1	1	5	1	23.748.125,22
1148	1	1	1	7	1	23.412.083,12
1056	1	1	1	4	1	20.657.352,27
1460	1	1	1	12	1	20.417.052,96
1197	2	1	1	4	1	20.053.136,16
1062	1	1	1	4	1	16.240.347,01
1401	1	1	1	13	1	13.800.611,52
1026	25	1	1	4	1	13.350.050,27
1026	7	1	1	4	1	9.199.219,23
1233	1	1	1	20	1	9.154.159,58
1217	2	1	1	20	2	8.075.536,34
1026	23	1	1	4	1	7.838.520,18
1805	1	1	1	10	1	7.136.150,78
1213	6	1	1	20	1	6.956.064,64
1026	8	1	1	4	1	6.929.345,82
1809	7	1	1	10	1	6.112.675,20

XVI LEGISLATURA – DISEGNI DI LEGGE E RELAZIONI - DOCUMENTI

Allegato C 1.3

**Minori entrate di competenza rispetto alle previsioni definitive
per capitoli/articoli - titoli - entrate finali**
(valori in euro)

CAP	ART	CDR	TIT	UN1	UN2	Minori entrate di competenza rispetto alle previsioni definitive
1026	14	1	1	4	1 -	6.000.000,00
1045	1	1	1	4	1 -	5.831.706,52
1023	4	1	1	1	1 -	5.519.624,56
1026	3	1	1	4	1 -	4.462.763,26
1805	4	1	1	10	1 -	3.747.005,90
1196	1	1	1	4	1 -	3.693.148,31
1227	1	1	1	20	1 -	3.361.056,34
1461	1	1	1	12	2 -	3.261.318,53
1007	1	1	1	7	1 -	2.465.230,96
1028	1	1	1	5	1 -	2.122.282,76
1046	1	1	1	4	1 -	1.950.025,40
1007	4	1	1	7	1 -	1.561.890,68
1235	1	1	1	20	1 -	1.454.212,41
1028	5	1	1	5	1 -	1.430.161,18
1805	3	1	1	10	1 -	1.412.132,40
1441	1	1	1	20	1 -	1.251.321,35
1809	1	1	1	10	1 -	1.099.739,57
1026	20	1	1	4	1 -	1.089.652,53
1028	2	1	1	5	1 -	986.926,03
1028	4	1	1	5	1 -	980.016,73
1213	8	1	1	20	1 -	943.957,76
1213	1	1	1	20	1 -	882.117,39
1043	2	1	1	6	2 -	682.733,17
1213	3	1	1	20	1 -	605.032,18
1809	4	1	1	10	1 -	593.958,63
1809	3	1	1	10	1 -	525.263,98
1007	3	1	1	7	1 -	447.050,40
1412	1	1	1	13	1 -	432.034,18
1070	1	1	1	4	1 -	427.067,60
1812	1	1	1	10	1 -	399.777,25
1805	9	1	1	10	1 -	398.960,98
1249	1	1	1	20	1 -	378.923,80
1213	9	1	1	20	1 -	355.806,46
1193	1	1	1	4	1 -	303.128,03
1228	1	1	1	20	1 -	265.029,72
1026	6	1	1	4	1 -	171.761,01
1171	3	1	1	6	2 -	163.541,89
1809	9	1	1	10	1 -	128.598,26
1604	1	1	1	14	1 -	110.953,68
1026	1	1	1	4	1 -	72.496,35
TOTALE TITOLO I					-	7.744.436.236,79
2368	1	6	2		4 -	1.287.129.719,06
2970	1	6	2		3 -	823.853.493,31
3313	3	1	2		17 -	517.011.495,17
2301	1	1	2		17 -	419.135.976,27
3240	3	6	2		13 -	247.580.443,99
3560	1	15	2		9 -	166.858.423,98

XVI LEGISLATURA – DISEGNI DI LEGGE E RELAZIONI - DOCUMENTI

Allegato C 1.3

**Minori entrate di competenza rispetto alle previsioni definitive
per capitoli/articoli - titoli - entrate finali**
(valori in euro)

CAP	ART	CDR	TIT	UN1	UN2	Minori entrate di competenza rispetto alle previsioni definitive	
2612	4	1	2		20	-	127.813.136,11
3570	1	19	2		9	-	117.351.624,01
3364	2	6	2		9	-	107.000.000,00
3988	1	22	2		9	-	101.120.018,25
2569	2	27	2		36	-	99.222.221,37
2328	1	1	2		11	-	87.912.589,78
3323	1	1	2		17	-	75.000.000,00
3342	15	6	2		4	-	67.444.173,29
2065	1	61	2		34	-	61.221.974,66
2961	3	6	2		3	-	59.710.515,50
2604	1	1	2		20	-	58.723.988,10
2054	1	1	2		11	-	50.687.000,74
3631	1	1	2		11	-	49.997.987,68
2607	1	1	2		20	-	38.007.345,15
2458	1	60	2		9	-	31.607.657,72
3590	1	22	2		9	-	28.956.326,49
3364	1	6	2		9	-	28.000.000,00
3210	2	1	2		17	-	26.744.896,44
3371	1	6	2		4	-	26.377.571,65
3537	1	16	2		14	-	25.822.845,00
2302	1	1	2		17	-	22.659.831,63
3974	1	1	2		24	-	20.000.000,00
3714	1	1	2		11	-	19.263.842,00
2163	1	60	2		32	-	19.150.896,95
3210	4	1	2		17	-	18.322.045,34
3245	1	6	2		4	-	18.075.991,00
3312	5	1	2		17	-	17.000.000,00
2468	8	60	2		32	-	15.999.998,37
3347	1	6	2		4	-	15.742.024,09
3629	1	23	2		9	-	15.413.361,30
3566	1	60	2		9	-	12.687.694,77
3605	1	6	2		4	-	10.329.138,00
2439	1	15	2		29	-	8.901.554,53
3540	1	13	2		9	-	8.663.662,11
3304	1	1	2		9	-	8.287.738,95
3746	1	6	2		4	-	7.774.632,68
3713	1	1	2		11	-	7.230.397,00
2647	1	9	2		8	-	6.966.473,85
3550	1	36	2		9	-	6.697.975,58
3783	1	62	2		9	-	6.619.568,68
3394	1	6	2		4	-	6.535.517,00
2371	1	6	2		16	-	6.471.267,08
3778	1	15	2		9	-	6.366.998,18
3210	7	1	2		17	-	6.000.000,00
3694	5	6	2		4	-	5.910.557,21
3210	5	1	2		17	-	5.808.153,95
2568	1	26	2		31	-	5.553.815,06

XVI LEGISLATURA – DISEGNI DI LEGGE E RELAZIONI - DOCUMENTI

Allegato C 1.3

Minori entrate di competenza rispetto alle previsioni definitive
per capitoli/articoli - titoli - entrate finali

(valori in euro)

CAP	ART	CDR	TIT	UNI	UN2	Minori entrate di competenza rispetto alle previsioni definitive
2439	9	15	2		29	5.495.648,73
3534	1	13	2		9	5.240.050,00
2320	1	1	2		18	5.164.253,49
2166	1	61	2		33	5.164.121,46
2463	1	21	2		9	4.997.333,41
3355	1	6	2		4	4.943.489,45
3221	1	6	2		3	4.709.263,24
2170	1	19	2		35	4.374.104,66
3596	1	8	2		39	4.131.654,86
3438	1	6	2		4	3.581.048,20
3773	1	16	2		9	3.462.845,00
2569	7	27	2		36	3.290.878,91
2592	7	34	2		9	3.286.347,98
3530	1	10	2		14	3.110.767,79
3210	9	1	2		17	3.000.000,00
2569	5	53	2		9	2.893.579,93
2439	11	15	2		29	2.541.404,45
2441	1	15	2		9	2.533.734,17
2121	1	12	2		27	2.513.138,00
2421	1	13	2		28	2.492.335,20
3617	1	52	2		45	2.321.295,18
2358	1	6	2		4	2.034.087,82
3528	1	10	2		9	2.019.733,54
2475	1	22	2		9	1.803.943,54
3522	1	11	2		9	1.693.594,06
3471	1	6	2		4	1.655.277,14
3485	1	1	2		11	1.301.622,50
3785	1	60	2		9	1.253.250,35
3525	1	10	2		9	1.235.279,45
3222	1	6	2		3	1.222.040,77
2357	1	1	2		19	1.210.558,61
2608	2	1	2		20	1.192.638,01
3424	1	10	2		9	1.135.843,49
2476	1	22	2		9	1.113.759,91
2408	1	10	2		25	1.106.207,17
3465	1	6	2		4	917.413,36
2010	1	1	2		18	851.709,68
3657	1	60	2		8	844.833,63
2569	6	27	2		36	838.706,53
2101	1	10	2		25	780.605,61
3573	1	21	2		8	761.453,17
2376	1	28	2		14	685.066,95
3524	1	6	2		4	676.155,15
2468	2	62	2		9	584.133,19
3979	2	1	2		24	498.512,74
3306	1	1	2		8	482.235,33
2322	1	1	2		18	451.674,47

XVI LEGISLATURA – DISEGNI DI LEGGE E RELAZIONI - DOCUMENTI

Allegato C 1.3

**Minori entrate di competenza rispetto alle previsioni definitive
per capitoli/articoli - titoli - entrate finali**
(valori in euro)

CAP	ART	CDR	TIT	UN1	UN2	Minori entrate di competenza rispetto alle previsioni definitive	
2369	1	1	2		17	-	411.651,50
3592	19	9	2		39	-	398.867,81
3431	1	6	2		4	-	390.267,45
2318	1	1	2		18	-	258.228,00
2015	1	1	2		11	-	256.329,75
3236	1	6	2		3	-	246.876,70
2321	1	1	2		18	-	220.062,18
3615	1	23	2		44	-	206.583,00
3552	1	15	2		8	-	192.719,06
2378	1	26	2		9	-	187.090,50
2052	1	6	2		4	-	163.508,28
2004	1	1	2		18	-	154.937,00
3470	1	6	2		4	-	118.311,11
3564	1	6	2		4	-	113.667,37
3356	1	6	2		4	-	108.635,14
2413	5	11	2		26	-	108.289,91
2468	6	60	2		9	-	100.853,98
3518	14	6	2		4	-	85.489,38
2523	1	49	2		44	-	82.736,66
2614	1	1	2		20	-	81.197,26
2405	1	11	2		26	-	76.419,96
3468	1	6	2		4	-	75.403,00
3971	2	1	2		24	-	49.815,33
3701	1	1	2		9	-	46.176,76
2569	15	27	2		36	-	42.830,15
3480	1	6	2		8	-	41.317,00
2377	1	6	2		4	-	40.642,82
3565	1	17	2		8	-	40.123,43
3662	1	26	2		9	-	33.873,99
3618	1	49	2		45	-	33.318,43
3598	1	8	2		42	-	30.161,12
2202	1	9	2		9	-	28.547,30
2422	1	12	2		9	-	22.724,00
2168	1	19	2		9	-	22.133,66
2314	1	1	2		11	-	22.104,92
2307	1	1	2		17	-	20.192,04
3682	1	31	2		8	-	17.237,76
3406	1	10	2		9	-	15.900,00
3697	1	23	2		46	-	15.494,00
3526	1	11	2		8	-	15.285,53
2057	1	6	2		4	-	10.329,00
3227	1	6	2		3	-	10.329,00
3270	1	6	2		3	-	8.771,45
3592	6	8	2		39	-	8.264,00
2282	1	30	2		14	-	7.305,29
3533	1	13	2		8	-	6.855,08
2406	1	11	2		26	-	6.767,31

Allegato C 1.3

**Minori entrate di competenza rispetto alle previsioni definitive
per capitoli/articoli - titoli - entrate finali**
(valori in euro)

CAP	ART	CDR	TIT	UN1	UN2	Minori entrate di competenza rispetto alle previsioni definitive
2374	1	6	2		4-	5.165,00
3226	1	6	2		3-	5.165,00
3547	1	36	2		8-	4.277,57
2323	1	1	2		17-	4.000,00
2366	1	6	2		4-	3.212,00
2005	1	1	2		11-	2.965,53
2521	1	23	2		44-	2.761,77
3995	1	30	2		48-	1.549,00
3349	1	6	2		4-	1.300,31
3358	1	6	2		4-	568,84
2524	1	49	2		44-	493,03
3346	1	6	2		4-	272,35
2603	2	1	2		20-	62,68
TOTALE TITOLO II						5.150.988.606,76
4014	1	1	3		23-	1.000.000.000,00
4421	1	6	3		56-	678.649.000,00
4003	1	1	3		23-	90.546.514,14
4015	1	1	3		23-	73.800.000,00
4725	1	8	3		5-	12.912.000,00
4555	1	6	3		5-	3.070.452,32
4854	1	6	3		5-	2.066.690,67
4727	1	9	3		5-	1.811.227,22
4553	1	6	3		5-	517.000,00
4552	1	6	3		5-	207.000,00
4570	1	6	3		5-	149.906,73
4565	1	6	3		5-	34.910,54
4858	1	6	3		5-	4.848,24
4567	1	6	3		5-	174,64
TOTALE TITOLO III						1.863.769.724,50
ENTRATE FINALI						14.759.194.568,05

XVI LEGISLATURA – DISEGNI DI LEGGE E RELAZIONI - DOCUMENTI

Allegato C 1.4

Minori entrate di competenza rispetto alle previsioni definitive
per capitoli/articoli - unità previsionali di base

							<i>(valori in euro)</i>	
CAP	ART	CDR	TIT	UN1	UN2	Minori entrate di competenza rispetto alle previsioni definitive		
1023	3	1	1	1	1	-	1.902.239.790,49	
1023	14	1	1	1	1	-	616.533.502,32	
1023	13	1	1	1	1	-	290.304.328,79	
1023	4	1	1	1	1	-	5.519.624,56	
Totale u.p.b.							-	2.814.597.246,16
1023	1	1	1	1	2	-	903.069.811,69	
Totale u.p.b.							-	903.069.811,69
1034	1	1	1	4	1	-	273.250.034,33	
1026	5	1	1	4	1	-	242.459.629,40	
1034	3	1	1	4	1	-	94.641.131,05	
1036	1	1	1	4	1	-	79.253.469,88	
1177	1	1	1	4	1	-	48.354.118,69	
1031	1	1	1	4	1	-	44.981.416,39	
1063	1	1	1	4	1	-	35.313.261,31	
1026	26	1	1	4	1	-	25.799.686,81	
1034	4	1	1	4	1	-	24.805.950,79	
1198	1	1	1	4	1	-	24.437.546,25	
1056	1	1	1	4	1	-	20.657.352,27	
1197	2	1	1	4	1	-	20.053.136,16	
1062	1	1	1	4	1	-	16.240.347,01	
1026	25	1	1	4	1	-	13.350.050,27	
1026	7	1	1	4	1	-	9.199.219,23	
1026	23	1	1	4	1	-	7.838.520,18	
1026	8	1	1	4	1	-	6.929.345,82	
1026	14	1	1	4	1	-	6.000.000,00	
1045	1	1	1	4	1	-	5.831.706,52	
1026	3	1	1	4	1	-	4.462.763,26	
1196	1	1	1	4	1	-	3.693.148,31	
1046	1	1	1	4	1	-	1.950.025,40	
1026	20	1	1	4	1	-	1.089.652,53	
1070	1	1	1	4	1	-	427.067,60	
1193	1	1	1	4	1	-	303.128,03	
1026	6	1	1	4	1	-	171.761,01	
1026	1	1	1	4	1	-	72.496,35	
Totale u.p.b.							-	1.011.565.964,85
1028	8	1	1	5	1	-	23.748.125,22	
1028	1	1	1	5	1	-	2.122.282,76	
1028	5	1	1	5	1	-	1.430.161,18	
1028	2	1	1	5	1	-	986.926,03	
1028	4	1	1	5	1	-	980.016,73	
Totale u.p.b.							-	29.267.511,92
1040	4	1	1	6	2	-	35.116.009,24	
1043	2	1	1	6	2	-	682.733,17	
1171	3	1	1	6	2	-	163.541,89	
Totale u.p.b.							-	35.962.284,30

XVI LEGISLATURA – DISEGNI DI LEGGE E RELAZIONI - DOCUMENTI

Allegato C 1.4

Minori entrate di competenza rispetto alle previsioni definitive
per capitoli/articoli - unità previsionali di base

							<i>(valori in euro)</i>	
CAP	ART	CDR	TIT	UNI	UN2		Minori entrate di competenza rispetto alle previsioni definitive	
1148	1	1	1	7	1	-	23.412.083,12	
1007	1	1	1	7	1	-	2.465.230,96	
1007	4	1	1	7	1	-	1.561.890,68	
1007	3	1	1	7	1	-	447.050,40	
Totale u.p.b.							-	27.886.255,16
1200	1	1	1	7	2	-	87.466.934,21	
Totale u.p.b.							-	87.466.934,21
1203	1	1	1	8	1	-	288.433.550,28	
Totale u.p.b.							-	288.433.550,28
1801	1	1	1	10	1	-	637.372.677,83	
1801	2	1	1	10	1	-	249.302.139,65	
1808	1	1	1	10	1	-	225.455.225,11	
1805	8	1	1	10	1	-	62.945.118,69	
1802	1	1	1	10	1	-	49.972.335,87	
1805	6	1	1	10	1	-	36.393.796,56	
1805	5	1	1	10	1	-	34.822.205,04	
1805	1	1	1	10	1	-	7.136.150,78	
1809	7	1	1	10	1	-	6.112.675,20	
1805	4	1	1	10	1	-	3.747.005,90	
1805	3	1	1	10	1	-	1.412.132,40	
1809	1	1	1	10	1	-	1.099.739,57	
1809	4	1	1	10	1	-	593.958,63	
1809	3	1	1	10	1	-	525.263,98	
1812	1	1	1	10	1	-	399.777,25	
1805	9	1	1	10	1	-	398.960,98	
1809	9	1	1	10	1	-	128.598,26	
Totale u.p.b.							-	1.317.817.761,70
1460	1	1	1	12	1	-	20.417.052,96	
Totale u.p.b.							-	20.417.052,96
1461	1	1	1	12	2	-	3.261.318,53	
Totale u.p.b.							-	3.261.318,53
1401	1	1	1	13	1	-	13.800.611,52	
1412	1	1	1	13	1	-	432.034,18	
Totale u.p.b.							-	14.232.645,70
1604	1	1	1	14	1	-	110.953,68	
Totale u.p.b.							-	110.953,68
1210	1	1	1	15	1	-	254.126.332,15	
Totale u.p.b.							-	254.126.332,15
1201	1	1	1	20	1	-	626.005.714,79	

XVI LEGISLATURA – DISEGNI DI LEGGE E RELAZIONI - DOCUMENTI

Allegato C 1.4

Minori entrate di competenza rispetto alle previsioni definitive
per capitoli/articoli - unità previsionali di base

(valori in euro)

CAP	ART	CDR	TIT	UN1	UN2	Minori entrate di competenza rispetto alle previsioni definitive
1243	1	1	1	20	1	95.863.380,96
1208	1	1	1	20	1	58.221.291,28
1218	1	1	1	20	1	49.322.363,86
1205	4	1	1	20	1	41.196.490,69
1205	5	1	1	20	1	31.928.153,95
1233	1	1	1	20	1	9.154.159,58
1213	6	1	1	20	1	6.956.064,64
1227	1	1	1	20	1	3.361.056,34
1235	1	1	1	20	1	1.454.212,41
1441	1	1	1	20	1	1.251.321,35
1213	8	1	1	20	1	943.957,76
1213	1	1	1	20	1	882.117,39
1213	3	1	1	20	1	605.032,18
1249	1	1	1	20	1	378.923,80
1213	9	1	1	20	1	355.806,46
1228	1	1	1	20	1	265.029,72
Totale u.p.b.						928.145.077,16
1217	2	1	1	20	2	8.075.536,34
Totale u.p.b.						8.075.536,34
3306	1	1	2		8	482.235,33
Totale u.p.b.						482.235,33
3304	1	1	2		9	8.287.738,95
3701	1	1	2		9	46.176,76
Totale u.p.b.						8.333.915,71
2328	1	1	2		11	87.912.589,78
2054	1	1	2		11	50.687.000,74
3631	1	1	2		11	49.997.987,68
3714	1	1	2		11	19.263.842,00
3713	1	1	2		11	7.230.397,00
3485	1	1	2		11	1.301.622,50
2015	1	1	2		11	256.329,75
2314	1	1	2		11	22.104,92
2005	1	1	2		11	2.965,53
Totale u.p.b.						216.674.839,90
3313	3	1	2		17	517.011.495,17
2301	1	1	2		17	419.135.976,27
3323	1	1	2		17	75.000.000,00
3210	2	1	2		17	26.744.896,44
2302	1	1	2		17	22.659.831,63

XVI LEGISLATURA – DISEGNI DI LEGGE E RELAZIONI - DOCUMENTI

Allegato C 1.4

**Minori entrate di competenza rispetto alle previsioni definitive
per capitoli/articoli - unità previsionali di base**

(valori in euro)

CAP	ART	CDR	TIT	UNI	UN2	Minori entrate di competenza rispetto alle previsioni definitive
3210	4	1	2		17	- 18.322.045,34
3312	5	1	2		17	- 17.000.000,00
3210	7	1	2		17	- 6.000.000,00
3210	5	1	2		17	- 5.808.153,95
3210	9	1	2		17	- 3.000.000,00
2369	1	1	2		17	- 411.651,50
2307	1	1	2		17	- 20.192,04
2323	1	1	2		17	- 4.000,00
Totale u.p.b.						- 1.111.118.242,34
2320	1	1	2		18	- 5.164.253,49
2010	1	1	2		18	- 851.709,68
2322	1	1	2		18	- 451.674,47
2318	1	1	2		18	- 258.228,00
2321	1	1	2		18	- 220.062,18
2004	1	1	2		18	- 154.937,00
Totale u.p.b.						- 7.100.864,82
2357	1	1	2		19	- 1.210.558,61
Totale u.p.b.						- 1.210.558,61
2612	4	1	2		20	- 127.813.136,11
2604	1	1	2		20	- 58.723.988,10
2607	1	1	2		20	- 38.007.345,15
2608	2	1	2		20	- 1.192.638,01
2614	1	1	2		20	- 81.197,26
2603	2	1	2		20	- 62,68
Totale u.p.b.						- 225.818.367,31
3974	1	1	2		24	- 20.000.000,00
3979	2	1	2		24	- 498.512,74
3971	2	1	2		24	- 49.815,33
Totale u.p.b.						- 20.548.328,07
2970	1	6	2		3	- 823.853.493,31
2961	3	6	2		3	- 59.710.515,50
3221	1	6	2		3	- 4.709.263,24
3222	1	6	2		3	- 1.222.040,77
3236	1	6	2		3	- 246.876,70
3227	1	6	2		3	- 10.329,00
3270	1	6	2		3	- 8.771,45
3226	1	6	2		3	- 5.165,00
Totale u.p.b.						- 889.766.454,97
2368	1	6	2		4	- 1.287.129.719,06
3342	15	6	2		4	- 67.444.173,29
3371	1	6	2		4	- 26.377.571,65
3245	1	6	2		4	- 18.075.991,00

XVI LEGISLATURA – DISEGNI DI LEGGE E RELAZIONI - DOCUMENTI

Allegato C 1.4

Minori entrate di competenza rispetto alle previsioni definitive
per capitoli/articoli - unità previsionali di base

(valori in euro)

CAP	ART	CDR	TIT	UN1	UN2	Minori entrate di competenza rispetto alle previsioni definitive
3347	1	6	2		4 -	15.742.024,09
3605	1	6	2		4 -	10.329.138,00
3746	1	6	2		4 -	7.774.632,68
3394	1	6	2		4 -	6.535.517,00
3694	5	6	2		4 -	5.910.557,21
3355	1	6	2		4 -	4.943.489,45
3438	1	6	2		4 -	3.581.048,20
2358	1	6	2		4 -	2.034.087,82
3471	1	6	2		4 -	1.655.277,14
3465	1	6	2		4 -	917.413,36
3524	1	6	2		4 -	676.155,15
3431	1	6	2		4 -	390.267,45
2052	1	6	2		4 -	163.508,28
3470	1	6	2		4 -	118.311,11
3564	1	6	2		4 -	113.667,37
3356	1	6	2		4 -	108.635,14
3518	14	6	2		4 -	85.489,38
3468	1	6	2		4 -	75.403,00
2377	1	6	2		4 -	40.642,82
2057	1	6	2		4 -	10.329,00
2374	1	6	2		4 -	5.165,00
2366	1	6	2		4 -	3.212,00
3349	1	6	2		4 -	1.300,31
3358	1	6	2		4 -	568,84
3346	1	6	2		4 -	272,35
Totale u.p.b.					-	1.460.243.567,15
3480	1	6	2		8 -	41.317,00
Totale u.p.b.					-	41.317,00
3364	2	6	2		9 -	107.000.000,00
3364	1	6	2		9 -	28.000.000,00
Totale u.p.b.					-	135.000.000,00
3240	3	6	2		13 -	247.580.443,99
Totale u.p.b.					-	247.580.443,99
2371	1	6	2		16 -	6.471.267,08
Totale u.p.b.					-	6.471.267,08
3596	1	8	2		39 -	4.131.654,86
3592	6	8	2		39 -	8.264,00
Totale u.p.b.					-	4.139.918,86
3598	1	8	2		42 -	30.161,12
Totale u.p.b.					-	30.161,12

XVI LEGISLATURA – DISEGNI DI LEGGE E RELAZIONI - DOCUMENTI

Allegato C 1.4

Minori entrate di competenza rispetto alle previsioni definitive
per capitoli/articoli - unità previsionali di base

						<i>(valori in euro)</i>	
CAP	ART	CDR	TIT	UN1	UN2	Minori entrate di competenza rispetto alle previsioni definitive	
2647	1	9	2		8	-	6.966.473,85
Totale u.p.b.						-	6.966.473,85
2202	1	9	2		9	-	28.547,30
Totale u.p.b.						-	28.547,30
3592	19	9	2		39	-	398.867,81
Totale u.p.b.						-	398.867,81
3528	1	10	2		9	-	2.019.733,54
3525	1	10	2		9	-	1.235.279,45
3424	1	10	2		9	-	1.135.843,49
3406	1	10	2		9	-	15.900,00
Totale u.p.b.						-	4.406.756,48
3530	1	10	2		14	-	3.110.767,79
Totale u.p.b.						-	3.110.767,79
2408	1	10	2		25	-	1.106.207,17
2101	1	10	2		25	-	780.605,61
Totale u.p.b.						-	1.886.812,78
3526	1	11	2		8	-	15.285,53
Totale u.p.b.						-	15.285,53
3522	1	11	2		9	-	1.693.594,06
Totale u.p.b.						-	1.693.594,06
2413	5	11	2		26	-	108.289,91
2405	1	11	2		26	-	76.419,96
2406	1	11	2		26	-	6.767,31
Totale u.p.b.						-	191.477,18
2422	1	12	2		9	-	22.724,00
Totale u.p.b.						-	22.724,00
2121	1	12	2		27	-	2.513.138,00
Totale u.p.b.						-	2.513.138,00
3533	1	13	2		8	-	6.855,08
Totale u.p.b.						-	6.855,08
3540	1	13	2		9	-	8.663.662,11
3534	1	13	2		9	-	5.240.050,00
Totale u.p.b.						-	13.903.712,11

XVI LEGISLATURA – DISEGNI DI LEGGE E RELAZIONI - DOCUMENTI

Allegato C 1.4

Minori entrate di competenza rispetto alle previsioni definitive
per capitoli/articoli - unità previsionali di base

(valori in euro)

CAP	ART	CDR	TIT	UNI	UN2	Minori entrate di competenza rispetto alle previsioni definitive
2421	1	13	2		28	2.492.335,20
Totale u.p.b.						2.492.335,20
3552	1	15	2		8	192.719,06
Totale u.p.b.						192.719,06
3560	1	15	2		9	166.858.423,98
3778	1	15	2		9	6.366.998,18
2441	1	15	2		9	2.533.734,17
Totale u.p.b.						175.759.156,33
2439	1	15	2		29	8.901.554,53
2439	9	15	2		29	5.495.648,73
2439	11	15	2		29	2.541.404,45
Totale u.p.b.						16.938.607,71
3773	1	16	2		9	3.462.845,00
Totale u.p.b.						3.462.845,00
3537	1	16	2		14	25.822.845,00
Totale u.p.b.						25.822.845,00
3565	1	17	2		8	40.123,43
Totale u.p.b.						40.123,43
3570	1	19	2		9	117.351.624,01
2168	1	19	2		9	22.133,66
Totale u.p.b.						117.373.757,67
2170	1	19	2		35	4.374.104,66
Totale u.p.b.						4.374.104,66
3573	1	21	2		8	761.453,17
Totale u.p.b.						761.453,17
2463	1	21	2		9	4.997.333,41
Totale u.p.b.						4.997.333,41
3988	1	22	2		9	101.120.018,25
3590	1	22	2		9	28.956.326,49
2475	1	22	2		9	1.803.943,54
2476	1	22	2		9	1.113.759,91
Totale u.p.b.						132.994.048,19
3629	1	23	2		9	15.413.361,30
Totale u.p.b.						15.413.361,30

XVI LEGISLATURA – DISEGNI DI LEGGE E RELAZIONI - DOCUMENTI

Allegato C 1.4

Minori entrate di competenza rispetto alle previsioni definitive
per capitoli/articoli - unità previsionali di base*(valori in euro)*

CAP	ART	CDR	TIT	UN1	UN2	Minori entrate di competenza rispetto alle previsioni definitive
3615	1	23	2		44	206.583,00
2521	1	23	2		44	2.761,77
Totale u.p.b.						209.344,77
3697	1	23	2		46	15.494,00
Totale u.p.b.						15.494,00
2378	1	26	2		9	187.090,50
3662	1	26	2		9	33.873,99
Totale u.p.b.						220.964,49
2568	1	26	2		31	5.553.815,06
Totale u.p.b.						5.553.815,06
2569	2	27	2		36	99.222.221,37
2569	7	27	2		36	3.290.878,91
2569	6	27	2		36	838.706,53
2569	15	27	2		36	42.830,15
Totale u.p.b.						103.394.636,96
2376	1	28	2		14	685.066,95
Totale u.p.b.						685.066,95
2282	1	30	2		14	7.305,29
Totale u.p.b.						7.305,29
3995	1	30	2		48	1.549,00
Totale u.p.b.						1.549,00
3682	1	31	2		8	17.237,76
Totale u.p.b.						17.237,76
2592	7	34	2		9	3.286.347,98
Totale u.p.b.						3.286.347,98
3547	1	36	2		8	4.277,57
Totale u.p.b.						4.277,57
3550	1	36	2		9	6.697.975,58
Totale u.p.b.						6.697.975,58
	1	49	2		44	82.736,66
2524	1	49	2		44	493,03
Totale u.p.b.						83.229,69

XVI LEGISLATURA – DISEGNI DI LEGGE E RELAZIONI - DOCUMENTI

Allegato C 1.4

Minori entrate di competenza rispetto alle previsioni definitive
per capitoli/articoli - unità previsionali di base

(valori in euro)

CAP	ART	CDR	TIT	UN1	UN2	Minori entrate di competenza rispetto alle previsioni definitive
3618	1	49	2		45	- 33.318,43
Totale u.p.b.						- 33.318,43
3617	1	52	2		45	- 2.321.295,18
Totale u.p.b.						- 2.321.295,18
2569	5	53	2		9	- 2.893.579,93
Totale u.p.b.						- 2.893.579,93
3657	1	60	2		8	- 844.833,63
Totale u.p.b.						- 844.833,63
2458	1	60	2		9	- 31.607.657,72
3566	1	60	2		9	- 12.687.694,77
3785	1	60	2		9	- 1.253.250,35
2468	6	60	2		9	- 100.853,98
Totale u.p.b.						- 45.649.456,82
2163	1	60	2		32	- 19.150.896,95
2468	8	60	2		32	- 15.999.998,37
Totale u.p.b.						- 35.150.895,32
2166	1	61	2		33	- 5.164.121,46
Totale u.p.b.						- 5.164.121,46
2065	1	61	2		34	- 61.221.974,66
Totale u.p.b.						- 61.221.974,66
3783	1	62	2		9	- 6.619.568,68
2468	2	62	2		9	- 584.133,19
Totale u.p.b.						- 7.203.701,87
4014	1	1	3		23	- 1.000.000.000,00
4003	1	1	3		23	- 90.546.514,14
4015	1	1	3		23	- 73.800.000,00
Totale u.p.b.						- 1.164.346.514,14
4555	1	6	3		5	- 3.070.452,32
4854	1	6	3		5	- 2.066.690,67
4553	1	6	3		5	- 517.000,00
4552	1	6	3		5	- 207.000,00
4570	1	6	3		5	- 149.906,73
4565	1	6	3		5	- 34.910,54
4858	1	6	3		5	- 4.848,24
4567	1	6	3		5	- 174,64
Totale u.p.b.						- 6.050.983,14

Allegato C 1.4

**Minori entrate di competenza rispetto alle previsioni definitive
per capitoli/articoli - unità previsionali di base**

(valori in euro)

CAP	ART	CDR	TIT	UN1	UN2	Minori entrate di competenza rispetto alle previsioni definitive
4421	1	6	3		56	- 678.649.000,00
Totale u.p.b.						- 678.649.000,00
4725	1	8	3		5	- 12.912.000,00
Totale u.p.b.						- 12.912.000,00
4727	1	9	3		5	- 1.811.227,22
Totale u.p.b.						- 1.811.227,22

ALLEGATO C2

- minori entrate di cassa -

XVI LEGISLATURA – DISEGNI DI LEGGE E RELAZIONI - DOCUMENTI

Allegato C 2.1

**Minori entrate di cassa rispetto alle previsioni iniziali
per capitoli/articoli - titoli - entrate finali**

(valori in euro)

CAP	ART	CDR	TIT	UN1	UN2	Minori entrate di cassa rispetto alle previsioni iniziali
1246	1	1	1	20	1 -	4.430.663.411,02
1023	13	1	1	1	1 -	1.452.549.112,90
1203	2	1	1	11	1 -	1.432.034.542,55
1409	1	1	1	12	1 -	1.290.747.447,53
1203	4	1	1	8	2 -	1.258.437.086,64
1023	3	1	1	1	1 -	1.202.272.814,48
1200	1	1	1	7	2 -	962.116.128,18
1023	14	1	1	1	1 -	949.782.318,87
1024	1	1	1	2	2 -	864.311.861,39
1801	2	1	1	10	1 -	612.674.081,53
1801	1	1	1	10	1 -	601.655.156,01
1023	1	1	1	1	2 -	527.111.874,62
1023	2	1	1	1	1 -	426.894.000,80
1201	1	1	1	20	1 -	349.667.830,52
1808	1	1	1	10	1 -	264.547.113,70
1243	1	1	1	20	1 -	218.326.491,47
1026	2	1	1	4	1 -	196.431.057,24
1205	5	1	1	20	1 -	190.502.434,56
1410	1	1	1	12	1 -	165.792.548,43
1205	4	1	1	20	1 -	159.216.947,68
1027	1	1	1	5	1 -	130.555.309,00
1026	23	1	1	4	1 -	79.230.321,73
1431	1	1	1	13	1 -	76.805.781,01
1208	1	1	1	20	1 -	69.300.337,93
1401	1	1	1	13	1 -	62.407.391,10
1805	8	1	1	10	1 -	61.946.210,03
1028	8	1	1	5	1 -	58.822.071,28
1007	8	1	1	7	1 -	53.952.933,83
1802	1	1	1	10	1 -	49.972.861,01
1999	1	1	1	10	2 -	47.470.860,80
1026	18	1	1	4	1 -	44.552.344,38
1213	8	1	1	20	1 -	42.914.369,04
1177	1	1	1	4	1 -	42.374.070,74
1805	6	1	1	10	1 -	40.397.726,87
1805	5	1	1	10	1 -	35.783.508,76
1056	1	1	1	4	1 -	32.657.354,76
1197	2	1	1	4	1 -	27.338.634,76
1007	5	1	1	7	1 -	27.159.518,57
1046	1	1	1	4	1 -	25.929.549,73
1185	1	1	1	4	1 -	25.473.186,37
1198	1	1	1	4	1 -	25.195.586,15
1460	1	1	1	12	1 -	24.114.878,17
1412	1	1	1	13	1 -	23.429.688,04
1007	6	1	1	7	1 -	22.098.857,44
1230	1	1	1	20	1 -	21.492.808,58
1213	6	1	1	20	1 -	19.498.044,01
1804	1	1	1	10	1 -	19.348.395,14
1026	25	1	1	4	1 -	18.349.352,11
1461	1	1	1	12	2 -	12.193.342,91

XVI LEGISLATURA – DISEGNI DI LEGGE E RELAZIONI - DOCUMENTI

Allegato C 2.1

**Minori entrate di cassa rispetto alle previsioni iniziali
per capitoli/articoli - titoli - entrate finali**

(valori in euro)

CAP	ART	CDR	TIT	UNI	UN2	Minori entrate di cassa rispetto alle previsioni iniziali
1026	8	1	1	4	1	11.011.937,81
1070	1	1	1	4	1	10.421.300,55
1034	3	1	1	4	1	10.329.207,75
1233	1	1	1	20	1	10.016.430,04
1028	5	1	1	5	1	8.433.807,50
1148	1	1	1	7	1	8.412.083,12
1805	1	1	1	10	1	8.281.014,81
1459	1	1	1	13	1	7.629.159,87
1196	1	1	1	4	1	7.501.094,96
1809	7	1	1	10	1	7.112.675,20
1007	1	1	1	7	1	5.519.819,94
1026	14	1	1	4	1	5.000.000,00
1045	1	1	1	4	1	4.795.837,76
1411	2	1	1	13	1	4.611.151,24
1026	3	1	1	4	1	4.427.155,11
1441	1	1	1	20	1	4.212.135,85
1477	1	1	1	20	1	3.744.010,01
1604	1	1	1	14	1	3.110.978,37
1416	1	1	1	13	1	2.996.259,22
1809	1	1	1	10	1	2.566.069,04
1201	2	1	1	20	2	2.444.007,95
1213	1	1	1	20	1	2.351.853,06
1026	6	1	1	4	1	2.168.861,88
1805	3	1	1	10	1	1.412.132,40
1007	4	1	1	7	1	1.093.249,48
1265	1	1	1	9	2	1.065.568,54
1809	9	1	1	10	1	1.005.040,84
1208	2	1	1	20	2	997.486,61
1043	2	1	1	6	2	881.933,67
1188	1	1	1	4	1	875.005,76
1411	3	1	1	13	1	713.019,64
1805	4	1	1	10	1	597.310,96
1193	1	1	1	4	1	572.299,16
1213	3	1	1	20	1	533.248,85
1809	3	1	1	10	1	525.263,98
1235	1	1	1	20	1	454.671,17
1007	3	1	1	7	1	346.567,49
1812	1	1	1	10	1	328.286,97
1242	4	1	1	9	2	268.508,10
1805	9	1	1	10	1	200.976,66
1026	20	1	1	4	1	89.437,66
1026	1	1	1	4	1	69.446,77
TOTALE TITOLO I						18.925.625.860,12
2368	1	6	2		4	1.017.704.039,99
2970	1	6	2		3	823.853.493,31
3240	3	6	2		13	247.580.443,99
2301	1	1	2		17	244.761.129,95
2607	1	1	2		20	223.107.345,15
2612	4	1	2		20	140.413.634,21

Allegato C 2.1

**Minori entrate di cassa rispetto alle previsioni iniziali
per capitoli/articoli - titoli - entrate finali**

(valori in euro)

CAP	ART	CDR	TIT	UNI	UN2	Minori entrate di cassa rispetto alle previsioni iniziali
3560	1	15	2		9-	121.870.301,91
3364	2	6	2		9-	107.000.000,00
3988	1	22	2		9-	101.120.018,25
2569	2	27	2		36-	98.182.245,33
2328	1	1	2		11-	87.912.589,78
3323	1	1	2		17-	75.000.000,00
2302	1	1	2		17-	72.542.508,14
2065	1	61	2		34-	63.723.981,96
3570	1	19	2		9-	59.879.390,80
2961	3	6	2		3-	59.710.515,50
3342	15	6	2		4-	58.882.837,33
2604	1	1	2		20-	56.443.690,88
2054	1	1	2		11-	51.478.765,48
3631	1	1	2		11-	49.997.987,68
3364	1	6	2		9-	28.000.000,00
3371	1	6	2		4-	26.377.571,65
3537	1	16	2		14-	25.822.845,00
3974	1	1	2		24-	19.568.106,75
3714	1	1	2		11-	19.263.842,00
3245	1	6	2		4-	18.075.991,00
2468	8	60	2		32-	15.999.998,37
3347	1	6	2		4-	15.742.024,09
3629	1	23	2		9-	14.203.599,89
3605	1	6	2		4-	10.211.112,30
3304	1	1	2		9-	8.287.738,95
3713	1	1	2		11-	7.230.397,00
3746	1	6	2		4-	7.013.081,68
2647	1	9	2		8-	6.966.473,85
3394	1	6	2		4-	6.535.517,00
2371	1	6	2		16-	6.471.267,08
3550	1	36	2		9-	5.929.336,62
3221	1	6	2		3-	5.691.112,10
2568	1	26	2		31-	5.553.815,06
2166	1	61	2		33-	5.164.121,46
2320	1	1	2		18-	5.162.896,54
3355	1	6	2		4-	4.943.489,45
3773	1	16	2		9-	3.853.548,93
3438	1	6	2		4-	3.581.048,20
2569	7	27	2		36-	3.290.878,91
3312	5	1	2		17-	3.000.000,00
2569	5	53	2		9-	2.894.339,05
3778	1	15	2		9-	2.777.316,82
2441	1	15	2		9-	2.532.542,11
2121	1	12	2		27-	2.513.138,00
2421	1	13	2		28-	2.492.335,20
3617	1	52	2		45-	2.321.295,18

Allegato C 2.1

**Minori entrate di cassa rispetto alle previsioni iniziali
per capitoli/articoli - titoli - entrate finali**

(valori in euro)

CAP	ART	CDR	TIT	UN1	UN2	Minori entrate di cassa rispetto alle previsioni iniziali
2612	2	1	2		20 -	2.268.805,31
2458	1	60	2		9 -	2.252.369,72
2612	3	1	2		20 -	2.165.630,55
3528	1	10	2		9 -	2.019.733,54
3210	7	1	2		17 -	2.000.000,00
2308	1	1	2		17 -	1.926.261,76
2358	1	6	2		4 -	1.825.908,82
2475	1	22	2		9 -	1.799.900,13
2315	1	1	2		17 -	1.698.826,62
3471	1	6	2		4 -	1.656.488,04
3522	1	11	2		9 -	1.501.318,08
2376	1	28	2		14 -	1.319.097,32
3485	1	1	2		11 -	1.301.622,50
2592	7	34	2		9 -	1.251.345,98
3222	1	6	2		3 -	1.222.033,72
2357	1	1	2		19 -	1.209.545,59
3424	1	10	2		9 -	1.135.843,49
2476	1	22	2		9 -	1.113.759,91
2408	1	10	2		25 -	1.104.008,18
3465	1	6	2		4 -	917.413,36
2569	6	27	2		36 -	901.243,86
2101	1	10	2		25 -	886.631,05
2010	1	1	2		18 -	857.340,03
3657	1	60	2		8 -	844.251,87
3573	1	21	2		8 -	727.194,24
3524	1	6	2		4 -	678.661,02
3783	1	62	2		9 -	654.568,68
3979	2	1	2		24 -	498.513,26
3306	1	1	2		8 -	482.262,56
2322	1	1	2		18 -	451.674,47
2304	1	1	2		17 -	424.475,43
2369	1	1	2		17 -	411.598,91
3431	1	6	2		4 -	398.804,56
3210	4	1	2		17 -	398.457,82
2318	1	1	2		18 -	258.228,00
2015	1	1	2		11 -	256.858,78
3236	1	6	2		3 -	246.876,70
3615	1	23	2		44 -	206.583,00
2378	1	26	2		9 -	187.090,50
3552	1	15	2		8 -	181.184,05
2052	1	6	2		4 -	163.429,78
2004	1	1	2		18 -	154.904,00
3470	1	6	2		4 -	118.311,11
3564	1	6	2		4 -	114.202,22
3356	1	6	2		4 -	108.635,14

XVI LEGISLATURA – DISEGNI DI LEGGE E RELAZIONI - DOCUMENTI

Allegato C 2.1

**Minori entrate di cassa rispetto alle previsioni iniziali
per capitoli/articoli - titoli - entrate finali**

(valori in euro)

CAP	ART	CDR	TIT	UN1	UN2	Minori entrate di cassa rispetto alle previsioni iniziali
2377	1	6	2		4	- 105.353,00
2321	1	1	2		18	- 89.092,15
2523	1	49	2		44	- 82.137,85
3468	1	6	2		4	- 75.403,00
2405	1	11	2		26	- 69.840,47
2603	2	1	2		20	- 59.066,28
3971	2	1	2		24	- 50.460,98
3701	1	1	2		9	- 45.996,87
3480	1	6	2		8	- 41.317,00
3565	1	17	2		8	- 40.135,21
3662	1	26	2		9	- 33.556,49
3618	1	49	2		45	- 33.308,33
3598	1	8	2		42	- 30.161,12
2202	1	9	2		9	- 28.547,30
2422	1	12	2		9	- 22.724,00
2168	1	19	2		9	- 22.133,66
2314	1	1	2		11	- 20.542,91
2307	1	1	2		17	- 18.331,02
3682	1	31	2		8	- 17.237,76
2603	1	1	2		20	- 16.173,16
3406	1	10	2		9	- 15.900,00
3697	1	23	2		46	- 15.494,00
3526	1	11	2		8	- 15.008,74
2057	1	6	2		4	- 10.329,00
3227	1	6	2		3	- 10.329,00
3270	1	6	2		3	- 8.852,44
3592	6	8	2		39	- 8.264,00
2282	1	30	2		14	- 7.305,29
2374	1	6	2		4	- 5.165,00
3226	1	6	2		3	- 5.165,00
3547	1	36	2		8	- 4.277,57
2323	1	1	2		17	- 4.000,00
2366	1	6	2		4	- 3.209,42
3290	1	30	2		9	- 3.099,00
2005	1	1	2		11	- 2.803,86
2521	1	23	2		44	- 2.761,77
3995	1	30	2		48	- 1.549,00
3349	1	6	2		4	- 1.300,31
2524	1	49	2		44	- 714,84
3358	1	6	2		4	- 568,84
3346	1	6	2		4	- 272,35
TOTALE TITOLO II						- 4.101.965.481,53
4014	1	1	3		23	- 1.000.000.000,00
4421	1	6	3		56	- 678.649.000,00
4003	1	1	3		23	- 93.655.734,63
4015	1	1	3		23	- 73.800.000,00
4725	1	8	3		5	- 12.912.000,00
4555	1	6	3		5	- 3.075.640,34
4854	1	6	3		5	- 2.179.321,65

Allegato C 2.1

**Minori entrate di cassa rispetto alle previsioni iniziali
per capitoli/articoli - titoli - entrate finali**

(valori in euro)

CAP	ART	CDR	TIT	UN1	UN2	Minori entrate di cassa rispetto alle previsioni iniziali
4727	1	9	3		5-	1.811.227,22
4553	1	6	3		5-	517.000,00
4552	1	6	3		5-	207.000,00
4570	1	6	3		5-	149.906,73
4565	1	6	3		5-	34.910,54
4858	1	6	3		5-	4.848,24
TOTALE TITOLO III						- 1.866.996.589,35
ENTRATE FINALI						- 24.894.587.931,00

Allegato C 2.2

**Minori entrate di cassa rispetto alle previsioni iniziali
per capitoli/articoli - unità previsionali di base**

							<i>(valori in euro)</i>	
CAP	ART	CDR	TIT	UN1	UN2		Minori entrate di cassa rispetto alle previsioni iniziali	
1023	13	1	1	1	1	-	1.452.549.112,90	
1023	3	1	1	1	1	-	1.202.272.814,48	
1023	14	1	1	1	1	-	949.782.318,87	
1023	2	1	1	1	1	-	426.894.000,80	
Totale u.p.b.							-	4.031.498.247,05
1023	1	1	1	1	2	-	527.111.874,62	
Totale u.p.b.							-	527.111.874,62
1024	1	1	1	2	2	-	864.311.861,39	
Totale u.p.b.							-	864.311.861,39
1026	2	1	1	4	1	-	196.431.057,24	
1026	23	1	1	4	1	-	79.230.321,73	
1026	18	1	1	4	1	-	44.552.344,38	
1177	1	1	1	4	1	-	42.374.070,74	
1056	1	1	1	4	1	-	32.657.354,76	
1197	2	1	1	4	1	-	27.338.634,76	
1046	1	1	1	4	1	-	25.929.549,73	
1185	1	1	1	4	1	-	25.473.186,37	
1198	1	1	1	4	1	-	25.195.586,15	
1026	25	1	1	4	1	-	18.349.352,11	
1026	8	1	1	4	1	-	11.011.937,81	
1070	1	1	1	4	1	-	10.421.300,55	
1034	3	1	1	4	1	-	10.329.207,75	
1196	1	1	1	4	1	-	7.501.094,96	
1026	14	1	1	4	1	-	5.000.000,00	
1045	1	1	1	4	1	-	4.795.837,76	
1026	3	1	1	4	1	-	4.427.155,11	
1026	6	1	1	4	1	-	2.168.861,88	
1188	1	1	1	4	1	-	875.005,76	
1193	1	1	1	4	1	-	572.299,16	
1026	20	1	1	4	1	-	89.437,66	
1026	1	1	1	4	1	-	69.446,77	
Totale u.p.b.							-	574.793.043,14
1027	1	1	1	5	1	-	130.555.309,00	
1028	8	1	1	5	1	-	58.822.071,28	
1028	5	1	1	5	1	-	8.433.807,50	
Totale u.p.b.							-	197.811.187,78
1043	2	1	1	6	2	-	881.933,67	
Totale u.p.b.							-	881.933,67
1007	8	1	1	7	1	-	53.952.933,83	
1007	5	1	1	7	1	-	27.159.518,57	
1007	6	1	1	7	1	-	22.098.857,44	
1148	1	1	1	7	1	-	8.412.083,12	
1007	1	1	1	7	1	-	5.519.819,94	

XVI LEGISLATURA – DISEGNI DI LEGGE E RELAZIONI - DOCUMENTI

Allegato C 2.2

Minori entrate di cassa rispetto alle previsioni iniziali
per capitoli/articoli - unità previsionali di base

(valori in euro)

CAP	ART	CDR	TIT	UNI	UN2	Minori entrate di cassa rispetto alle previsioni iniziali
1007	4	1	1	7	1-	1.093.249,48
1007	3	1	1	7	1-	346.567,49
Totale u.p.b.						118.583.029,87
1200	1	1	1	7	2-	962.116.128,18
Totale u.p.b.						962.116.128,18
1203	4	1	1	8	2-	1.258.437.086,64
Totale u.p.b.						1.258.437.086,64
1265	1	1	1	9	2-	1.065.568,54
1242	4	1	1	9	2-	268.508,10
Totale u.p.b.						1.334.076,64
1801	2	1	1	10	1-	612.674.081,53
1801	1	1	1	10	1-	601.655.156,01
1808	1	1	1	10	1-	264.547.113,70
1805	8	1	1	10	1-	61.946.210,03
1802	1	1	1	10	1-	49.972.861,01
1805	6	1	1	10	1-	40.397.726,87
1805	5	1	1	10	1-	35.783.508,76
1804	1	1	1	10	1-	19.348.395,14
1805	1	1	1	10	1-	8.281.014,81
1809	7	1	1	10	1-	7.112.675,20
1809	1	1	1	10	1-	2.566.069,04
1805	3	1	1	10	1-	1.412.132,40
1809	9	1	1	10	1-	1.005.040,84
1805	4	1	1	10	1-	597.310,96
1809	3	1	1	10	1-	525.263,98
1812	1	1	1	10	1-	328.286,97
1805	9	1	1	10	1-	200.976,66
Totale u.p.b.						1.708.353.823,91
1999	1	1	1	10	2-	47.470.860,80
Totale u.p.b.						47.470.860,80
1203	2	1	1	11	1-	1.432.034.542,55
Totale u.p.b.						1.432.034.542,55
1409	1	1	1	12	1-	1.290.747.447,53
1410	1	1	1	12	1-	165.792.548,43
1460	1	1	1	12	1-	24.114.878,17
Totale u.p.b.						1.480.654.874,13
1461	1	1	1	12	2-	12.193.342,91
Totale u.p.b.						12.193.342,91
1431	1	1	1	13	1-	76.805.781,01

XVI LEGISLATURA – DISEGNI DI LEGGE E RELAZIONI - DOCUMENTI

Allegato C 2.2

Minori entrate di cassa rispetto alle previsioni iniziali
per capitoli/articoli - unità previsionali di base

(valori in euro)

CAP	ART	CDR	TIT	UN1	UN2	Minori entrate di cassa rispetto alle previsioni iniziali
1401	1	1	1	13	1 -	62.407.391,10
1412	1	1	1	13	1 -	23.429.688,04
1459	1	1	1	13	1 -	7.629.159,87
1411	2	1	1	13	1 -	4.611.151,24
1416	1	1	1	13	1 -	2.996.259,22
1411	3	1	1	13	1 -	713.019,64
Totale u.p.b.						178.592.450,12
1604	1	1	1	14	1 -	3.110.978,37
Totale u.p.b.						3.110.978,37
1246	1	1	1	20	1 -	4.430.663.411,02
1201	1	1	1	20	1 -	349.667.830,52
1243	1	1	1	20	1 -	218.326.491,47
1205	5	1	1	20	1 -	190.502.434,56
1205	4	1	1	20	1 -	159.216.947,68
1208	1	1	1	20	1 -	69.300.337,93
1213	8	1	1	20	1 -	42.914.369,04
1230	1	1	1	20	1 -	21.492.808,58
1213	6	1	1	20	1 -	19.498.044,01
1233	1	1	1	20	1 -	10.016.430,04
1441	1	1	1	20	1 -	4.212.135,85
1477	1	1	1	20	1 -	3.744.010,01
1213	1	1	1	20	1 -	2.351.853,06
1213	3	1	1	20	1 -	533.248,85
1235	1	1	1	20	1 -	454.671,17
Totale u.p.b.						5.522.895.023,79
1201	2	1	1	20	2 -	2.444.007,95
1208	2	1	1	20	2 -	997.486,61
Totale u.p.b.						3.441.494,56
3306	1	1	2		8 -	482.262,56
Totale u.p.b.						482.262,56
3304	1	1	2		9 -	8.287.738,95
3701	1	1	2		9 -	45.996,87
Totale u.p.b.						8.333.735,82
2328	1	1	2		11 -	87.912.589,78
2054	1	1	2		11 -	51.478.765,48
3631	1	1	2		11 -	49.997.987,68
3714	1	1	2		11 -	19.263.842,00
3713	1	1	2		11 -	7.230.397,00
3485	1	1	2		11 -	1.301.622,50

Allegato C 2.2

Minori entrate di cassa rispetto alle previsioni iniziali
per capitoli/articoli - unità previsionali di base

						<i>(valori in euro)</i>	
CAP	ART	CDR	TIT	UNI	UN2	Minori entrate di cassa rispetto alle previsioni iniziali	
2015	1	1	2		11	-	256.858,78
2314	1	1	2		11	-	20.542,91
2005	1	1	2		11	-	2.803,86
Totale u.p.b.						-	217.465.409,99
2301	1	1	2		17	-	244.761.129,95
3323	1	1	2		17	-	75.000.000,00
2302	1	1	2		17	-	72.542.508,14
3312	5	1	2		17	-	3.000.000,00
3210	7	1	2		17	-	2.000.000,00
2308	1	1	2		17	-	1.926.261,76
2315	1	1	2		17	-	1.698.826,62
2304	1	1	2		17	-	424.475,43
2369	1	1	2		17	-	411.598,91
3210	4	1	2		17	-	398.457,82
2307	1	1	2		17	-	18.331,02
2323	1	1	2		17	-	4.000,00
Totale u.p.b.						-	402.185.589,65
2320	1	1	2		18	-	5.162.896,54
2010	1	1	2		18	-	857.340,03
2322	1	1	2		18	-	451.674,47
2318	1	1	2		18	-	258.228,00
2004	1	1	2		18	-	154.904,00
2321	1	1	2		18	-	89.092,15
Totale u.p.b.						-	6.974.135,19
2357	1	1	2		19	-	1.209.545,59
Totale u.p.b.						-	1.209.545,59
2607	1	1	2		20	-	223.107.345,15
2612	4	1	2		20	-	140.413.634,21
2604	1	1	2		20	-	56.443.690,88
2612	2	1	2		20	-	2.268.805,31
2612	3	1	2		20	-	2.165.630,55
2603	2	1	2		20	-	59.066,28
2603	1	1	2		20	-	16.173,16
Totale u.p.b.						-	424.474.345,54
3974	1	1	2		24	-	19.568.106,75
3979	2	1	2		24	-	498.513,26
3971	2	1	2		24	-	50.460,98
Totale u.p.b.						-	20.117.080,99
2970	1	6	2		3	-	823.853.493,31
2961	3	6	2		3	-	59.710.515,50
3221	1	6	2		3	-	5.691.112,10

XVI LEGISLATURA – DISEGNI DI LEGGE E RELAZIONI - DOCUMENTI

Allegato C 2.2

Minori entrate di cassa rispetto alle previsioni iniziali
per capitoli/articoli - unità previsionali di base

(valori in euro)

CAP	ART	CDR	TIT	UN1	UN2	Minori entrate di cassa rispetto alle previsioni iniziali
3222	1	6	2		3 -	1.222.033,72
3236	1	6	2		3 -	246.876,70
3227	1	6	2		3 -	10.329,00
3270	1	6	2		3 -	8.852,44
3226	1	6	2		3 -	5.165,00
Totale u.p.b.					-	890.748.377,77
2368	1	6	2		4 -	1.017.704.039,99
3342	15	6	2		4 -	58.882.837,33
3371	1	6	2		4 -	26.377.571,65
3245	1	6	2		4 -	18.075.991,00
3347	1	6	2		4 -	15.742.024,09
3605	1	6	2		4 -	10.211.112,30
3746	1	6	2		4 -	7.013.081,68
3394	1	6	2		4 -	6.535.517,00
3355	1	6	2		4 -	4.943.489,45
3438	1	6	2		4 -	3.581.048,20
2358	1	6	2		4 -	1.825.908,82
3471	1	6	2		4 -	1.656.488,04
3465	1	6	2		4 -	917.413,36
3524	1	6	2		4 -	678.661,02
3431	1	6	2		4 -	398.804,56
2052	1	6	2		4 -	163.429,78
3470	1	6	2		4 -	118.311,11
3564	1	6	2		4 -	114.202,22
3356	1	6	2		4 -	108.635,14
2377	1	6	2		4 -	105.353,00
3468	1	6	2		4 -	75.403,00
2057	1	6	2		4 -	10.329,00
2374	1	6	2		4 -	5.165,00
2366	1	6	2		4 -	3.209,42
3349	1	6	2		4 -	1.300,31
3358	1	6	2		4 -	568,84
3346	1	6	2		4 -	272,35
Totale u.p.b.					-	1.175.250.167,66
3480	1	6	2		8 -	41.317,00
Totale u.p.b.					-	41.317,00
3364	2	6	2		9 -	107.000.000,00
3364	1	6	2		9 -	28.000.000,00
Totale u.p.b.					-	135.000.000,00
3240	3	6	2		13 -	247.580.443,99
Totale u.p.b.					-	247.580.443,99
2371	1	6	2		16 -	6.471.267,08
Totale u.p.b.					-	6.471.267,08

Allegato C 2.2

**Minori entrate di cassa rispetto alle previsioni iniziali
per capitoli/articoli - unità previsionali di base**

(valori in euro)

CAP	ART	CDR	TIT	UN1	UN2	Minori entrate di cassa rispetto alle previsioni iniziali
3592	6	8	2		39	- 8.264,00
Totale u.p.b.						- 8.264,00
3598	1	8	2		42	- 30.161,12
Totale u.p.b.						- 30.161,12
2647	1	9	2		8	- 6.966.473,85
Totale u.p.b.						- 6.966.473,85
2202	1	9	2		9	- 28.547,30
Totale u.p.b.						- 28.547,30
3528	1	10	2		9	- 2.019.733,54
3424	1	10	2		9	- 1.135.843,49
3406	1	10	2		9	- 15.900,00
Totale u.p.b.						- 3.171.477,03
2408	1	10	2		25	- 1.104.008,18
2101	1	10	2		25	- 886.631,05
Totale u.p.b.						- 1.990.639,23
3526	1	11	2		8	- 15.008,74
Totale u.p.b.						- 15.008,74
3522	1	11	2		9	- 1.501.318,08
Totale u.p.b.						- 1.501.318,08

Allegato C 2.2

**Minori entrate di cassa rispetto alle previsioni iniziali
per capitoli/articoli - unità previsionali di base**

(valori in euro)

CAP	ART	CDR	TIT	UN1	UN2	Minori entrate di cassa rispetto alle previsioni iniziali
2405	1	11	2		26	- 69.840,47
Totale u.p.b.						- 69.840,47
2422	1	12	2		9	- 22.724,00
Totale u.p.b.						- 22.724,00
2121	1	12	2		27	- 2.513.138,00
Totale u.p.b.						- 2.513.138,00
2421	1	13	2		28	- 2.492.335,20
Totale u.p.b.						- 2.492.335,20
3552	1	15	2		8	- 181.184,05
Totale u.p.b.						- 181.184,05
3560	1	15	2		9	- 121.870.301,91
3778	1	15	2		9	- 2.777.316,82
2441	1	15	2		9	- 2.532.542,11
Totale u.p.b.						- 127.180.160,84
3773	1	16	2		9	- 3.853.548,93
Totale u.p.b.						- 3.853.548,93
3537	1	16	2		14	- 25.822.845,00
Totale u.p.b.						- 25.822.845,00
3565	1	17	2		8	- 40.135,21
Totale u.p.b.						- 40.135,21
3570	1	19	2		9	- 59.879.390,80
2168	1	19	2		9	- 22.133,66
Totale u.p.b.						- 59.901.524,46
3573	1	21	2		8	- 727.194,24
Totale u.p.b.						- 727.194,24
3988	1	22	2		9	- 101.120.018,25
2475	1	22	2		9	- 1.799.900,13
2476	1	22	2		9	- 1.113.759,91
Totale u.p.b.						- 104.033.678,29
3629	1	23	2		9	- 14.203.599,89
Totale u.p.b.						- 14.203.599,89
3615	1	23	2		44	- 206.583,00
2521	1	23	2		44	- 2.761,77
Totale u.p.b.						- 209.344,77

Allegato C 2.2

Minori entrate di cassa rispetto alle previsioni iniziali
per capitoli/articoli - unità previsionali di base*(valori in euro)*

CAP	ART	CDR	TIT	UN1	UN2	Minori entrate di cassa rispetto alle previsioni iniziali
3697	1	23	2		46	- 15.494,00
Totale u.p.b.						- 15.494,00
2378	1	26	2		9	- 187.090,50
3662	1	26	2		9	- 33.556,49
Totale u.p.b.						- 220.646,99
2568	1	26	2		31	- 5.553.815,06
Totale u.p.b.						- 5.553.815,06
2569	2	27	2		36	- 98.182.245,33
2569	7	27	2		36	- 3.290.878,91
2569	6	27	2		36	- 901.243,86
Totale u.p.b.						- 102.374.368,10
2376	1	28	2		14	- 1.319.097,32
Totale u.p.b.						- 1.319.097,32
3290	1	30	2		9	- 3.099,00
Totale u.p.b.						- 3.099,00
2282	1	30	2		14	- 7.305,29
Totale u.p.b.						- 7.305,29
3995	1	30	2		48	- 1.549,00
Totale u.p.b.						- 1.549,00
3682	1	31	2		8	- 17.237,76
Totale u.p.b.						- 17.237,76
2592	7	34	2		9	- 1.251.345,98
Totale u.p.b.						- 1.251.345,98
3547	1	36	2		8	- 4.277,57
Totale u.p.b.						- 4.277,57
3550	1	36	2		9	- 5.929.336,62
Totale u.p.b.						- 5.929.336,62
2523	1	49	2		44	- 82.137,85
2524	1	49	2		44	- 714,84
Totale u.p.b.						- 82.852,69
3618	1	49	2		45	- 33.308,33
Totale u.p.b.						- 33.308,33

Allegato C 2.2

**Minori entrate di cassa rispetto alle previsioni iniziali
per capitoli/articoli - unità previsionali di base**

(valori in euro)

CAP	ART	CDR	TIT	UN1	UN2	Minori entrate di cassa rispetto alle previsioni iniziali
3617	1	52	2		45	- 2.321.295,18
Totale u.p.b.						- 2.321.295,18
2569	5	53	2		9	- 2.894.339,05
Totale u.p.b.						- 2.894.339,05
3657	1	60	2		8	- 844.251,87
Totale u.p.b.						- 844.251,87
2458	1	60	2		9	- 2.252.369,72
Totale u.p.b.						- 2.252.369,72
2468	8	60	2		32	- 15.999.998,37
Totale u.p.b.						- 15.999.998,37
2166	1	61	2		33	- 5.164.121,46
Totale u.p.b.						- 5.164.121,46
2065	1	61	2		34	- 63.723.981,96
Totale u.p.b.						- 63.723.981,96
3783	1	62	2		9	- 654.568,68
Totale u.p.b.						- 654.568,68
4014	1	1	3		23	- 1.000.000.000,00
4003	1	1	3		23	- 93.655.734,63
4015	1	1	3		23	- 73.800.000,00
Totale u.p.b.						- 1.167.455.734,63
4555	1	6	3		5	- 3.075.640,34
4854	1	6	3		5	- 2.179.321,65
4553	1	6	3		5	- 517.000,00
4552	1	6	3		5	- 207.000,00
4570	1	6	3		5	- 149.906,73
4565	1	6	3		5	- 34.910,54
4858	1	6	3		5	- 4.848,24
Totale u.p.b.						- 6.168.627,50
4421	1	6	3		56	- 678.649.000,00
Totale u.p.b.						- 678.649.000,00
4725	1	8	3		5	- 12.912.000,00
Totale u.p.b.						- 12.912.000,00
4727	1	9	3		5	- 1.811.227,22
Totale u.p.b.						- 1.811.227,22

XVI LEGISLATURA – DISEGNI DI LEGGE E RELAZIONI - DOCUMENTI

Allegato C 2.3

**Minori entrate di cassa rispetto alle previsioni definitive
per capitoli/articoli - titoli - entrate finali**

(valori in euro)

CAP	ART	CDR	TIT	UNI	UN2	Minori entrate di cassa rispetto alle previsioni definitive
1023	3	1	1	1	1	1.975.672.814,48
1023	14	1	1	1	1	1.363.082.318,87
1203	1	1	1	8	1	1.319.731.494,86
1203	4	1	1	8	2	1.258.437.086,64
1024	1	1	1	2	2	864.311.861,39
1409	1	1	1	12	1	771.847.447,53
1201	1	1	1	20	1	767.367.830,52
1801	1	1	1	10	1	594.655.156,01
1023	1	1	1	1	2	527.111.874,62
1200	1	1	1	7	2	372.116.128,18
1026	5	1	1	4	1	354.311.787,60
1023	13	1	1	1	1	354.049.112,90
1210	1	1	1	15	1	331.204.278,67
1034	1	1	1	4	1	273.039.653,82
1801	2	1	1	10	1	264.674.081,53
1808	1	1	1	10	1	225.547.113,70
1601	1	1	1	14	1	153.489.882,37
1243	1	1	1	20	1	125.926.491,47
1034	3	1	1	4	1	103.329.207,75
1208	1	1	1	20	1	94.300.337,93
1218	1	1	1	20	1	81.323.593,21
1036	1	1	1	4	1	80.156.221,27
1024	8	1	1	2	1	79.683.105,81
1805	8	1	1	10	1	62.946.210,03
1802	1	1	1	10	1	49.972.861,01
1177	1	1	1	4	1	48.374.070,74
1031	1	1	1	4	1	44.968.561,63
1023	4	1	1	1	1	39.100.264,69
1205	5	1	1	20	1	36.502.434,56
1805	6	1	1	10	1	36.397.726,87
1401	1	1	1	13	1	34.407.391,10
1034	4	1	1	4	1	33.690.043,00
1805	5	1	1	10	1	33.673.508,76
1063	1	1	1	4	1	30.291.710,31
1026	26	1	1	4	1	25.799.686,81
1198	1	1	1	4	1	25.195.586,15
1148	1	1	1	7	1	23.412.083,12
1028	8	1	1	5	1	22.822.071,28
1197	2	1	1	4	1	21.338.634,76
1460	1	1	1	12	1	21.114.878,17
1056	1	1	1	4	1	20.657.354,76
1205	4	1	1	20	1	20.216.947,68
1062	1	1	1	4	1	14.735.407,59
1026	25	1	1	4	1	13.349.352,11
1233	1	1	1	20	1	9.016.430,04
1026	7	1	1	4	1	9.010.721,88
1026	8	1	1	4	1	7.011.937,81
1213	6	1	1	20	1	6.498.044,01
1805	1	1	1	10	1	6.281.014,81

Allegato C 2.3

**Minori entrate di cassa rispetto alle previsioni definitive
per capitoli/articoli - titoli - entrate finali**

(valori in euro)

CAP	ART	CDR	TIT	UN1	UN2	Minori entrate di cassa rispetto alle previsioni definitive
1809	7	1	1	10	1 -	6.112.675,20
1026	14	1	1	4	1 -	6.000.000,00
1045	1	1	1	4	1 -	5.795.837,76
1411	2	1	1	13	1 -	4.611.151,24
1007	1	1	1	7	1 -	4.519.819,94
1026	3	1	1	4	1 -	4.427.155,11
1461	1	1	1	12	2 -	4.193.342,91
1805	4	1	1	10	1 -	3.597.310,96
1196	1	1	1	4	1 -	3.501.094,96
1227	1	1	1	20	1 -	3.357.619,30
1201	2	1	1	20	2 -	2.444.007,95
1213	1	1	1	20	1 -	2.351.853,06
1197	1	1	1	4	1 -	2.275.794,75
1441	1	1	1	20	1 -	2.212.135,85
1007	4	1	1	7	1 -	2.093.249,48
1046	1	1	1	4	1 -	1.929.549,73
1188	1	1	1	4	1 -	1.875.005,76
1028	1	1	1	5	1 -	1.508.252,92
1230	1	1	1	20	1 -	1.492.808,58
1800	1	1	1	20	2 -	1.482.298,50
1235	1	1	1	20	1 -	1.454.671,17
1028	5	1	1	5	1 -	1.433.807,50
1805	3	1	1	10	1 -	1.412.132,40
1026	20	1	1	4	1 -	1.089.437,67
1028	4	1	1	5	1 -	1.045.396,92
1450	1	1	1	13	2 -	1.015.380,49
1028	2	1	1	5	1 -	983.762,31
1213	8	1	1	20	1 -	914.369,04
1043	2	1	1	6	2 -	881.933,67
1411	3	1	1	13	1 -	713.019,64
1412	1	1	1	13	1 -	599.688,04
1402	1	1	1	13	1 -	588.031,43
1249	1	1	1	20	1 -	577.178,91
1193	1	1	1	4	1 -	572.299,16
1809	1	1	1	10	1 -	566.069,04
1213	3	1	1	20	1 -	533.248,85
1809	3	1	1	10	1 -	525.263,98
1809	4	1	1	10	1 -	500.537,50
1228	1	1	1	20	1 -	478.217,49
1070	1	1	1	4	1 -	421.300,55
1007	3	1	1	7	1 -	346.567,49
1812	1	1	1	10	1 -	328.286,97
1213	9	1	1	20	1 -	251.194,79
1805	9	1	1	10	1 -	200.976,66
1026	6	1	1	4	1 -	168.861,88
1604	1	1	1	14	1 -	110.978,37
1026	1	1	1	4	1 -	69.446,77
1265	1	1	1	9	2 -	65.568,54
1809	9	1	1	10	1 -	5.040,84

XVI LEGISLATURA – DISEGNI DI LEGGE E RELAZIONI - DOCUMENTI

Allegato C 2.3

**Minori entrate di cassa rispetto alle previsioni definitive
per capitoli/articoli - titoli - entrate finali**

(valori in euro)

CAP	ART	CDR	TIT	UN1	UN2	Minori entrate di cassa rispetto alle previsioni definitive
TOTALE TITOLO I						13.115.787.446,84
3331	1	6	2		4	1.293.217.356,00
2368	1	6	2		4	1.235.271.585,99
2970	1	6	2		3	823.853.493,31
3240	3	6	2		13	247.580.443,99
2301	1	1	2		17	244.761.129,95
3560	1	15	2		9	172.417.868,91
2612	4	1	2		20	132.413.634,21
3364	2	6	2		9	107.000.000,00
3988	1	22	2		9	101.120.018,25
2569	2	27	2		36	98.182.245,33
3570	1	19	2		9	91.081.199,80
2328	1	1	2		11	87.912.589,78
3323	1	1	2		17	75.000.000,00
2302	1	1	2		17	72.542.508,14
2065	1	61	2		34	63.723.981,96
2961	3	6	2		3	59.710.515,50
3342	15	6	2		4	58.882.837,33
2604	1	1	2		20	58.667.462,88
2054	1	1	2		11	51.478.765,48
3631	1	1	2		11	49.997.987,68
2607	1	1	2		20	38.007.345,15
2458	1	60	2		9	31.607.657,72
3590	1	22	2		9	28.924.383,30
3364	1	6	2		9	28.000.000,00
3371	1	6	2		4	26.377.571,65
3537	1	16	2		14	25.822.845,00
3974	1	1	2		24	19.568.106,75
3714	1	1	2		11	19.263.842,00
2163	1	60	2		32	19.150.896,95
3245	1	6	2		4	18.075.991,00
2468	8	60	2		32	15.999.998,37
3347	1	6	2		4	15.742.024,09
3629	1	23	2		9	15.653.953,89
3566	1	60	2		9	12.674.588,29
3605	1	6	2		4	10.211.112,30
2439	1	15	2		29	8.878.438,24
3540	1	13	2		9	8.663.662,11
3304	1	1	2		9	8.287.738,95
3746	1	6	2		4	7.774.632,68
3713	1	1	2		11	7.230.397,00
2647	1	9	2		8	6.966.473,85
3783	1	62	2		9	6.619.568,68
3394	1	6	2		4	6.535.517,00
2371	1	6	2		16	6.471.267,08
3550	1	36	2		9	5.929.336,62
3694	5	6	2		4	5.910.557,21
3221	1	6	2		3	5.691.112,10
2568	1	26	2		31	5.553.815,06

XVI LEGISLATURA – DISEGNI DI LEGGE E RELAZIONI - DOCUMENTI

Allegato C 2.3

**Minori entrate di cassa rispetto alle previsioni definitive
per capitoli/articoli - titoli - entrate finali**

(valori in euro)

CAP	ART	CDR	TIT	UN1	UN2	Minori entrate di cassa rispetto alle previsioni definitive
2439	9	15	2		29 -	5.434.869,73
3534	1	13	2		9 -	5.240.050,00
2166	1	61	2		33 -	5.164.121,46
2320	1	1	2		18 -	5.162.896,54
3355	1	6	2		4 -	4.943.489,45
2463	1	21	2		9 -	4.942.739,39
2170	1	19	2		35 -	4.346.686,29
3596	1	8	2		39 -	4.131.654,86
3773	1	16	2		9 -	3.853.548,93
3438	1	6	2		4 -	3.581.048,20
2569	7	27	2		36 -	3.290.878,91
2592	7	34	2		9 -	3.286.347,98
3530	1	10	2		14 -	3.214.147,79
3312	5	1	2		17 -	3.000.000,00
2569	5	53	2		9 -	2.894.339,05
3778	1	15	2		9 -	2.777.316,82
2441	1	15	2		9 -	2.532.542,11
2121	1	12	2		27 -	2.513.138,00
2421	1	13	2		28 -	2.492.335,20
2439	11	15	2		29 -	2.391.404,45
3617	1	52	2		45 -	2.321.295,18
3528	1	10	2		9 -	2.019.733,54
3210	7	1	2		17 -	2.000.000,00
2308	1	1	2		17 -	1.926.261,76
2358	1	6	2		4 -	1.825.908,82
2475	1	22	2		9 -	1.799.900,13
3471	1	6	2		4 -	1.656.488,04
3522	1	11	2		9 -	1.501.318,08
2376	1	28	2		14 -	1.319.097,32
3485	1	1	2		11 -	1.301.622,50
3785	1	60	2		9 -	1.253.250,35
3525	1	10	2		9 -	1.234.877,21
3222	1	6	2		3 -	1.222.033,72
2357	1	1	2		19 -	1.209.545,59
2608	2	1	2		20 -	1.174.116,29
3424	1	10	2		9 -	1.135.843,49
2476	1	22	2		9 -	1.113.759,91
2408	1	10	2		25 -	1.104.008,18
3465	1	6	2		4 -	917.413,36
2569	6	27	2		36 -	901.243,86
2101	1	10	2		25 -	886.631,05
2010	1	1	2		18 -	857.340,03
3657	1	60	2		8 -	844.251,87
3573	1	21	2		8 -	727.194,24
3524	1	6	2		4 -	678.661,02
2612	3	1	2		20 -	665.630,55
3979	2	1	2		24 -	498.513,26
3306	1	1	2		8 -	482.262,56
2322	1	1	2		18 -	451.674,47

Allegato C 2.3

**Minori entrate di cassa rispetto alle previsioni definitive
per capitoli/articoli - titoli - entrate finali**

(valori in euro)

CAP	ART	CDR	TIT	UN1	UN2	Minori entrate di cassa rispetto alle previsioni definitive
2304	1	1	2		17	424.475,43
2369	1	1	2		17	411.598,91
3592	19	9	2		39	398.867,81
3431	1	6	2		4	398.804,56
3210	4	1	2		17	398.457,82
2318	1	1	2		18	258.228,00
2015	1	1	2		11	256.858,78
3236	1	6	2		3	246.876,70
3615	1	23	2		44	206.583,00
2378	1	26	2		9	187.090,50
3552	1	15	2		8	181.184,05
2052	1	6	2		4	163.429,78
2004	1	1	2		18	154.904,00
3470	1	6	2		4	118.311,11
3564	1	6	2		4	114.202,22
3356	1	6	2		4	108.635,14
2377	1	6	2		4	105.353,00
2468	6	60	2		9	96.332,04
2321	1	1	2		18	89.092,15
3518	14	6	2		4	85.489,38
2614	1	1	2		20	84.040,37
2523	1	49	2		44	82.137,85
3468	1	6	2		4	75.403,00
2405	1	11	2		26	69.840,47
3971	2	1	2		24	50.460,98
3701	1	1	2		9	45.996,87
2569	15	27	2		36	42.178,42
3480	1	6	2		8	41.317,00
3565	1	17	2		8	40.135,21
3662	1	26	2		9	33.556,49
3618	1	49	2		45	33.308,33
3598	1	8	2		42	30.161,12
2202	1	9	2		9	28.547,30
2422	1	12	2		9	22.724,00
2168	1	19	2		9	22.133,66
2314	1	1	2		11	20.542,91
2307	1	1	2		17	18.331,02
3682	1	31	2		8	17.237,76
3406	1	10	2		9	15.900,00
3697	1	23	2		46	15.494,00
3526	1	11	2		8	15.008,74
2057	1	6	2		4	10.329,00
3227	1	6	2		3	10.329,00
3270	1	6	2		3	8.852,44
3592	6	8	2		39	8.264,00
2282	1	30	2		14	7.305,29
2374	1	6	2		4	5.165,00
3226	1	6	2		3	5.165,00
3547	1	36	2		8	4.277,57

Allegato C 2.3

**Minori entrate di cassa rispetto alle previsioni definitive
per capitoli/articoli - titoli - entrate finali**

(valori in euro)

CAP	ART	CDR	TIT	UN1	UN2	Minori entrate di cassa rispetto alle previsioni definitive
2323	1	1	2		17	4.000,00
2366	1	6	2		4	3.209,42
3290	1	30	2		9	3.099,00
2005	1	1	2		11	2.803,86
2521	1	23	2		44	2.761,77
2402	1	11	2		14	2.416,14
3995	1	30	2		48	1.549,00
3349	1	6	2		4	1.300,31
2524	1	49	2		44	714,84
3358	1	6	2		4	568,84
3346	1	6	2		4	272,35
2603	2	1	2		20	91,28
TOTALE TITOLO II						5.655.923.593,06
4014	1	1	3		23	1.000.000.000,00
4421	1	6	3		56	678.649.000,00
4003	1	1	3		23	93.655.734,63
4015	1	1	3		23	73.800.000,00
4725	1	8	3		5	12.912.000,00
4555	1	6	3		5	3.075.640,34
4854	1	6	3		5	2.179.321,65
4727	1	9	3		5	1.811.227,22
4553	1	6	3		5	517.000,00
4552	1	6	3		5	207.000,00
4570	1	6	3		5	149.906,73
4565	1	6	3		5	34.910,54
4858	1	6	3		5	4.848,24
TOTALE TITOLO III						1.866.996.589,35
ENTRATE FINALI						20.638.707.629,25

XVI LEGISLATURA – DISEGNI DI LEGGE E RELAZIONI - DOCUMENTI

Allegato C 2.4

Minori entrate di cassa rispetto alle previsioni definitive
per capitoli/articoli - unità previsionali di base

(valori in euro)

CAP	ART	CDR	TIT	UN1	UN2	Minori entrate di cassa rispetto alle previsioni iniziali
1023	3	1	1	1	1 -	1.975.672.814,48
1023	14	1	1	1	1 -	1.363.082.318,87
1023	13	1	1	1	1 -	354.049.112,90
1023	4	1	1	1	1 -	39.100.264,69
Totale u.p.b.					-	3.731.904.510,94
1023	1	1	1	1	2 -	527.111.874,62
Totale u.p.b.					-	527.111.874,62
1024	8	1	1	2	1 -	79.683.105,81
Totale u.p.b.					-	79.683.105,81
1024	1	1	1	2	2 -	864.311.861,39
Totale u.p.b.					-	864.311.861,39
1026	5	1	1	4	1 -	354.311.787,60
1034	1	1	1	4	1 -	273.039.653,82
1034	3	1	1	4	1 -	103.329.207,75
1036	1	1	1	4	1 -	80.156.221,27
1177	1	1	1	4	1 -	48.374.070,74
1031	1	1	1	4	1 -	44.968.561,63
1034	4	1	1	4	1 -	33.690.043,00
1063	1	1	1	4	1 -	30.291.710,31
1026	26	1	1	4	1 -	25.799.686,81
1198	1	1	1	4	1 -	25.195.586,15
1197	2	1	1	4	1 -	21.338.634,76
1056	1	1	1	4	1 -	20.657.354,76
1062	1	1	1	4	1 -	14.735.407,59
1026	25	1	1	4	1 -	13.349.352,11
1026	7	1	1	4	1 -	9.010.721,88
1026	8	1	1	4	1 -	7.011.937,81
1026	14	1	1	4	1 -	6.000.000,00
1045	1	1	1	4	1 -	5.795.837,76
1026	3	1	1	4	1 -	4.427.155,11
1196	1	1	1	4	1 -	3.501.094,96
1197	1	1	1	4	1 -	2.275.794,75
1046	1	1	1	4	1 -	1.929.549,73
1188	1	1	1	4	1 -	1.875.005,76
1026	20	1	1	4	1 -	1.089.437,67
1193	1	1	1	4	1 -	572.299,16
1070	1	1	1	4	1 -	421.300,55
1026	6	1	1	4	1 -	168.861,88
1026	1	1	1	4	1 -	69.446,77
Totale u.p.b.					-	1.133.385.722,09
1028	8	1	1	5	1 -	22.822.071,28
1028	1	1	1	5	1 -	1.508.252,92
1028	5	1	1	5	1 -	1.433.807,50
1028	4	1	1	5	1 -	1.045.396,92

XVI LEGISLATURA – DISEGNI DI LEGGE E RELAZIONI - DOCUMENTI

Allegato C 2.4

Minori entrate di cassa rispetto alle previsioni definitive
per capitoli/articoli - unità previsionali di base

(valori in euro)

CAP	ART	CDR	TIT	UN1	UN2	Minori entrate di cassa rispetto alle previsioni iniziali
1028	2	1	1	5	1	983.762,31
Totale u.p.b.						27.793.290,93
1043	2	1	1	6	2	881.933,67
Totale u.p.b.						881.933,67
1148	1	1	1	7	1	23.412.083,12
1007	1	1	1	7	1	4.519.819,94
1007	4	1	1	7	1	2.093.249,48
1007	3	1	1	7	1	346.567,49
Totale u.p.b.						30.371.720,03
1200	1	1	1	7	2	372.116.128,18
Totale u.p.b.						372.116.128,18
1203	1	1	1	8	1	1.319.731.494,86
Totale u.p.b.						1.319.731.494,86
1203	4	1	1	8	2	1.258.437.086,64
Totale u.p.b.						1.258.437.086,64
1265	1	1	1	9	2	65.568,54
Totale u.p.b.						65.568,54
1801	1	1	1	10	1	594.655.156,01
1801	2	1	1	10	1	264.674.081,53
1808	1	1	1	10	1	225.547.113,70
1805	8	1	1	10	1	62.946.210,03
1802	1	1	1	10	1	49.972.861,01
1805	6	1	1	10	1	36.397.726,87
1805	5	1	1	10	1	33.673.508,76
1805	1	1	1	10	1	6.281.014,81
1809	7	1	1	10	1	6.112.675,20
1805	4	1	1	10	1	3.597.310,96
1805	3	1	1	10	1	1.412.132,40
1809	1	1	1	10	1	566.069,04
1809	3	1	1	10	1	525.263,98
1809	4	1	1	10	1	500.537,50
1812	1	1	1	10	1	328.286,97
1805	9	1	1	10	1	200.976,66
1809	9	1	1	10	1	5.040,84
Totale u.p.b.						1.287.395.966,27
1409	1	1	1	12	1	771.847.447,53
1460	1	1	1	12	1	21.114.878,17
Totale u.p.b.						792.962.325,70
1461	1	1	1	12	2	4.193.342,91
Totale u.p.b.						4.193.342,91

Allegato C 2.4

Minori entrate di cassa rispetto alle previsioni definitive
per capitoli/articoli - unità previsionali di base

(valori in euro)

CAP	ART	CDR	TIT	UN1	UN2	Minori entrate di cassa rispetto alle previsioni iniziali
1401	1	1	1	13	1 -	34.407.391,10
1411	2	1	1	13	1 -	4.611.151,24
1411	3	1	1	13	1 -	713.019,64
1412	1	1	1	13	1 -	599.688,04
1402	1	1	1	13	1 -	588.031,43
Totale u.p.b.						40.919.281,45
1450	1	1	1	13	2 -	1.015.380,49
Totale u.p.b.						1.015.380,49
1601	1	1	1	14	1 -	153.489.882,37
1604	1	1	1	14	1 -	110.978,37
Totale u.p.b.						153.600.860,74
1210	1	1	1	15	1 -	331.204.278,67
Totale u.p.b.						331.204.278,67
1201	1	1	1	20	1 -	767.367.830,52
1243	1	1	1	20	1 -	125.926.491,47
1208	1	1	1	20	1 -	94.300.337,93
1218	1	1	1	20	1 -	81.323.593,21
1205	5	1	1	20	1 -	36.502.434,56
1205	4	1	1	20	1 -	20.216.947,68
1233	1	1	1	20	1 -	9.016.430,04
1213	6	1	1	20	1 -	6.498.044,01
1227	1	1	1	20	1 -	3.357.619,30
1213	1	1	1	20	1 -	2.351.853,06
1441	1	1	1	20	1 -	2.212.135,85
1230	1	1	1	20	1 -	1.492.808,58
1235	1	1	1	20	1 -	1.454.671,17
1213	8	1	1	20	1 -	914.369,04
1249	1	1	1	20	1 -	577.178,91
1213	3	1	1	20	1 -	533.248,85
1228	1	1	1	20	1 -	478.217,49
1213	9	1	1	20	1 -	251.194,79
Totale u.p.b.						1.154.775.406,46
1201	2	1	1	20	2 -	2.444.007,95
1800	1	1	1	20	2 -	1.482.298,50
Totale u.p.b.						3.926.306,45
3306	1	1	2		8 -	482.262,56
Totale u.p.b.						482.262,56
3304	1	1	2		9 -	8.287.738,95
3701	1	1	2		9 -	45.996,87
Totale u.p.b.						8.333.735,82

XVI LEGISLATURA – DISEGNI DI LEGGE E RELAZIONI - DOCUMENTI

Allegato C 2.4

**Minori entrate di cassa rispetto alle previsioni definitive
per capitoli/articoli - unità previsionali di base**

(valori in euro)

CAP	ART	CDR	TIT	UN1	UN2	Minori entrate di cassa rispetto alle previsioni iniziali
2328	1	1	2		11 -	87.912.589,78
2054	1	1	2		11 -	51.478.765,48
3631	1	1	2		11 -	49.997.987,68
3714	1	1	2		11 -	19.263.842,00
3713	1	1	2		11 -	7.230.397,00
3485	1	1	2		11 -	1.301.622,50
2015	1	1	2		11 -	256.858,78
2314	1	1	2		11 -	20.542,91
2005	1	1	2		11 -	2.803,86
Totale u.p.b.					-	217.465.409,99
2301	1	1	2		17 -	244.761.129,95
3323	1	1	2		17 -	75.000.000,00
2302	1	1	2		17 -	72.542.508,14
3312	5	1	2		17 -	3.000.000,00
3210	7	1	2		17 -	2.000.000,00
2308	1	1	2		17 -	1.926.261,76
2304	1	1	2		17 -	424.475,43
2369	1	1	2		17 -	411.598,91
3210	4	1	2		17 -	398.457,82
2307	1	1	2		17 -	18.331,02
2323	1	1	2		17 -	4.000,00
Totale u.p.b.					-	400.486.763,03
2320	1	1	2		18 -	5.162.896,54
2010	1	1	2		18 -	857.340,03
2322	1	1	2		18 -	451.674,47
2318	1	1	2		18 -	258.228,00
2004	1	1	2		18 -	154.904,00
2321	1	1	2		18 -	89.092,15
Totale u.p.b.					-	6.974.135,19
2357	1	1	2		19 -	1.209.545,59
Totale u.p.b.					-	1.209.545,59
2612	4	1	2		20 -	132.413.634,21
2604	1	1	2		20 -	58.667.462,88
2607	1	1	2		20 -	38.007.345,15
2608	2	1	2		20 -	1.174.116,29
2612	3	1	2		20 -	665.630,55
2614	1	1	2		20 -	84.040,37
2603	2	1	2		20 -	91,28
Totale u.p.b.					-	231.012.320,73

Allegato C 2.4

Minori entrate di cassa rispetto alle previsioni definitive
per capitoli/articoli - unità previsionali di base

(valori in euro)

CAP	ART	CDR	TIT	UN1	UN2	Minori entrate di cassa rispetto alle previsioni iniziali
3974	1	1	2		24 -	19.568.106,75
3979	2	1	2		24 -	498.513,26
3971	2	1	2		24 -	50.460,98
Totale u.p.b.					-	20.117.080,99
2970	1	6	2		3 -	823.853.493,31
2961	3	6	2		3 -	59.710.515,50
3221	1	6	2		3 -	5.691.112,10
3222	1	6	2		3 -	1.222.033,72
3236	1	6	2		3 -	246.876,70
3227	1	6	2		3 -	10.329,00
3270	1	6	2		3 -	8.852,44
3226	1	6	2		3 -	5.165,00
Totale u.p.b.					-	890.748.377,77
3331	1	6	2		4 -	1.293.217.356,00
2368	1	6	2		4 -	1.235.271.585,99
3342	15	6	2		4 -	58.882.837,33
3371	1	6	2		4 -	26.377.571,65
3245	1	6	2		4 -	18.075.991,00
3347	1	6	2		4 -	15.742.024,09
3605	1	6	2		4 -	10.211.112,30
3746	1	6	2		4 -	7.774.632,68
3394	1	6	2		4 -	6.535.517,00
3694	5	6	2		4 -	5.910.557,21
3355	1	6	2		4 -	4.943.489,45
3438	1	6	2		4 -	3.581.048,20
2358	1	6	2		4 -	1.825.908,82
3471	1	6	2		4 -	1.656.488,04
3465	1	6	2		4 -	917.413,36
3524	1	6	2		4 -	678.661,02
3431	1	6	2		4 -	398.804,56
2052	1	6	2		4 -	163.429,78
3470	1	6	2		4 -	118.311,11
3564	1	6	2		4 -	114.202,22
3356	1	6	2		4 -	108.635,14
2377	1	6	2		4 -	105.353,00
3518	14	6	2		4 -	85.489,38
3468	1	6	2		4 -	75.403,00
2057	1	6	2		4 -	10.329,00
2374	1	6	2		4 -	5.165,00
2366	1	6	2		4 -	3.209,42
3349	1	6	2		4 -	1.300,31
3358	1	6	2		4 -	568,84
3346	1	6	2		4 -	272,35
Totale u.p.b.					-	2.692.792.667,25

XVI LEGISLATURA – DISEGNI DI LEGGE E RELAZIONI - DOCUMENTI

Allegato C 2.4

Minori entrate di cassa rispetto alle previsioni definitive
per capitoli/articoli - unità previsionali di base

(valori in euro)

CAP	ART	CDR	TIT	UN1	UN2	Minori entrate di cassa rispetto alle previsioni iniziali
3480	1	6	2		8	- 41.317,00
Totale u.p.b.						- 41.317,00
3364	2	6	2		9	- 107.000.000,00
3364	1	6	2		9	- 28.000.000,00
Totale u.p.b.						- 135.000.000,00
3240	3	6	2		13	- 247.580.443,99
Totale u.p.b.						- 247.580.443,99
2371	1	6	2		16	- 6.471.267,08
Totale u.p.b.						- 6.471.267,08
3596	1	8	2		39	- 4.131.654,86
3592	6	8	2		39	- 8.264,00
Totale u.p.b.						- 4.139.918,86
3598	1	8	2		42	- 30.161,12
Totale u.p.b.						- 30.161,12
2647	1	9	2		8	- 6.966.473,85
Totale u.p.b.						- 6.966.473,85
2202	1	9	2		9	- 28.547,30
Totale u.p.b.						- 28.547,30
3592	19	9	2		39	- 398.867,81
Totale u.p.b.						- 398.867,81
3528	1	10	2		9	- 2.019.733,54
3525	1	10	2		9	- 1.234.877,21
3424	1	10	2		9	- 1.135.843,49
3406	1	10	2		9	- 15.900,00
Totale u.p.b.						- 4.406.354,24
3530	1	10	2		14	- 3.214.147,79
Totale u.p.b.						- 3.214.147,79
2408	1	10	2		25	- 1.104.008,18
2101	1	10	2		25	- 886.631,05
Totale u.p.b.						- 1.990.639,23
3526	1	11	2		8	- 15.008,74
Totale u.p.b.						- 15.008,74
3522	1	11	2		9	- 1.501.318,08
Totale u.p.b.						- 1.501.318,08

Allegato C 2.4

Minori entrate di cassa rispetto alle previsioni definitive
per capitoli/articoli - unità previsionali di base

(valori in euro)

CAP	ART	CDR	TIT	UN1	UN2	Minori entrate di cassa rispetto alle previsioni iniziali
2402	1	11	2		14	- 2.416,14
Totale u.p.b.						2.416,14
2405	1	11	2		26	- 69.840,47
Totale u.p.b.						69.840,47
2422	1	12	2		9	- 22.724,00
Totale u.p.b.						22.724,00
2121	1	12	2		27	- 2.513.138,00
Totale u.p.b.						2.513.138,00
3540	1	13	2		9	- 8.663.662,11
3534	1	13	2		9	- 5.240.050,00
Totale u.p.b.						13.903.712,11
2421	1	13	2		28	- 2.492.335,20
Totale u.p.b.						2.492.335,20
3552	1	15	2		8	- 181.184,05
Totale u.p.b.						181.184,05
3560	1	15	2		9	- 172.417.868,91
3778	1	15	2		9	- 2.777.316,82
2441	1	15	2		9	- 2.532.542,11
Totale u.p.b.						177.727.727,84
2439	1	15	2		29	- 8.878.438,24
2439	9	15	2		29	- 5.434.869,73
2439	11	15	2		29	- 2.391.404,45
Totale u.p.b.						16.704.712,42
3773	1	16	2		9	- 3.853.548,93
Totale u.p.b.						3.853.548,93
3537	1	16	2		14	- 25.822.845,00
Totale u.p.b.						25.822.845,00
3565	1	17	2		8	- 40.135,21
Totale u.p.b.						40.135,21
3570	1	19	2		9	- 91.081.199,80
2168	1	19	2		9	- 22.133,66
Totale u.p.b.						91.103.333,46
2170	1	19	2		35	- 4.346.686,29
Totale u.p.b.						4.346.686,29

Allegato C 2.4

Minori entrate di cassa rispetto alle previsioni definitive
per capitoli/articoli - unità previsionali di base

(valori in euro)

CAP	ART	CDR	TIT	UN1	UN2	Minori entrate di cassa rispetto alle previsioni iniziali
3573	1	21	2		8 -	727.194,24
Totale u.p.b.						727.194,24
2463	1	21	2		9 -	4.942.739,39
Totale u.p.b.						4.942.739,39
3988	1	22	2		9 -	101.120.018,25
3590	1	22	2		9 -	28.924.383,30
2475	1	22	2		9 -	1.799.900,13
2476	1	22	2		9 -	1.113.759,91
Totale u.p.b.						132.958.061,59
3629	1	23	2		9 -	15.653.953,89
Totale u.p.b.						15.653.953,89
3615	1	23	2		44 -	206.583,00
2521	1	23	2		44 -	2.761,77
Totale u.p.b.						209.344,77
3697	1	23	2		46 -	15.494,00
Totale u.p.b.						15.494,00
2378	1	26	2		9 -	187.090,50
3662	1	26	2		9 -	33.556,49
Totale u.p.b.						220.646,99
2568	1	26	2		31 -	5.553.815,06
Totale u.p.b.						5.553.815,06
2569	2	27	2		36 -	98.182.245,33
2569	7	27	2		36 -	3.290.878,91
2569	6	27	2		36 -	901.243,86
2569	15	27	2		36 -	42.178,42
Totale u.p.b.						102.416.546,52
2376	1	28	2		14 -	1.319.097,32
Totale u.p.b.						1.319.097,32
3290	1	30	2		9 -	3.099,00
Totale u.p.b.						3.099,00
2282	1	30	2		14 -	7.305,29
Totale u.p.b.						7.305,29
3995	1	30	2		48 -	1.549,00
Totale u.p.b.						1.549,00

Allegato C 2.4

Minori entrate di cassa rispetto alle previsioni definitive
per capitoli/articoli - unità previsionali di base

(valori in euro)

CAP	ART	CDR	TIT	UN1	UN2	Minori entrate di cassa rispetto alle previsioni iniziali
3682	1	31	2		8 -	17.237,76
Totale u.p.b.						- 17.237,76
2592	7	34	2		9 -	3.286.347,98
Totale u.p.b.						- 3.286.347,98
3547	1	36	2		8 -	4.277,57
Totale u.p.b.						- 4.277,57
3550	1	36	2		9 -	5.929.336,62
Totale u.p.b.						- 5.929.336,62
2523	1	49	2		44 -	82.137,85
2524	1	49	2		44 -	714,84
Totale u.p.b.						- 82.852,69
3618	1	49	2		45 -	33.308,33
Totale u.p.b.						- 33.308,33
3617	1	52	2		45 -	2.321.295,18
Totale u.p.b.						- 2.321.295,18
2569	5	53	2		9 -	2.894.339,05
Totale u.p.b.						- 2.894.339,05
3657	1	60	2		8 -	844.251,87
Totale u.p.b.						- 844.251,87
2458	1	60	2		9 -	31.607.657,72
3566	1	60	2		9 -	12.674.588,29
3785	1	60	2		9 -	1.253.250,35
2468	6	60	2		9 -	96.332,04
Totale u.p.b.						- 45.631.828,40
2163	1	60	2		32 -	19.150.896,95
2468	8	60	2		32 -	15.999.998,37
Totale u.p.b.						- 35.150.895,32
2166	1	61	2		33 -	5.164.121,46
Totale u.p.b.						- 5.164.121,46
2065	1	61	2		34 -	63.723.981,96
Totale u.p.b.						- 63.723.981,96
3783	1	62	2		9 -	6.619.568,68
Totale u.p.b.						- 6.619.568,68

Allegato C 2.4

**Minori entrate di cassa rispetto alle previsioni definitive
per capitoli/articoli - unità previsionali di base**

(valori in euro)

CAP	ART	CDR	TIT	UN1	UN2	Minori entrate di cassa rispetto alle previsioni iniziali
4014	1	1	3		23 -	1.000.000.000,00
4003	1	1	3		23 -	93.655.734,63
4015	1	1	3		23 -	73.800.000,00
Totale u.p.b.					-	1.167.455.734,63
4555	1	6	3		5 -	3.075.640,34
4854	1	6	3		5 -	2.179.321,65
4553	1	6	3		5 -	517.000,00
4552	1	6	3		5 -	207.000,00
4570	1	6	3		5 -	149.906,73
4565	1	6	3		5 -	34.910,54
4858	1	6	3		5 -	4.848,24
Totale u.p.b.					-	6.168.627,50
4421	1	6	3		56 -	678.649.000,00
Totale u.p.b.					-	678.649.000,00
4725	1	8	3		5 -	12.912.000,00
Totale u.p.b.					-	12.912.000,00
4727	1	9	3		5 -	1.811.227,22
Totale u.p.b.					-	1.811.227,22

ALLEGATO D

(Riaccertamenti)

XVI LEGISLATURA – DISEGNI DI LEGGE E RELAZIONI - DOCUMENTI

Allegato D 1

Riaccertamenti

<i>(valori in euro)</i>						
Numero Capitolo	Articolo	CDR	Titolo	Uni 1	Uni 2	Riaccertamenti
1026	23	0001	1	004	001	59.569.284,50
1216	02	0001	1	020	001	52.513.757,52
1023	13	0001	1	001	001	42.028.920,34
1023	04	0001	1	001	001	21.463.265,45
1027	02	0001	1	005	002	16.976.307,20
1023	20	0001	1	001	001	3.113.139,22
1259	01	0001	1	009	002	2.555.266,88
1023	02	0001	1	001	001	1.818.750,87
1205	04	0001	1	020	001	1.606.507,27
1249	01	0001	1	020	001	1.525.409,68
1007	01	0001	1	007	001	1.174.138,79
1205	05	0001	1	020	001	1.085.307,56
1007	05	0001	1	007	001	704.798,96
1213	01	0001	1	020	001	697.220,00
1007	09	0001	1	007	001	369.192,23
1213	09	0001	1	020	001	263.708,76
1007	04	0001	1	007	001	243.090,59
1213	04	0001	1	020	001	184.911,64
1205	07	0001	1	020	001	184.672,44
1172	01	0001	1	006	002	175.441,13
1023	10	0001	1	001	001	167.299,33
1213	05	0001	1	020	001	155.605,69
1023	15	0001	1	001	001	154.611,37
1007	06	0001	1	007	001	135.799,53
1419	01	0001	1	020	001	130.150,84
1028	04	0001	1	005	001	126.890,02
1026	08	0001	1	004	001	116.559,97
1416	01	0001	1	013	001	102.496,35
1201	04	0001	1	020	002	101.093,17
1176	01	0001	1	004	001	57.509,86
1040	01	0001	1	006	001	52.405,66
1242	04	0001	1	009	002	41.288,14
1419	02	0001	1	020	002	39.945,05
1403	01	0001	1	013	002	33.991,17
1205	08	0001	1	020	002	25.900,55
1203	05	0001	1	008	002	15.139,65
1028	02	0001	1	005	001	8.353,49
1604	02	0001	1	014	002	6.841,96
1023	12	0001	1	001	001	6.269,37
1035	04	0001	1	006	002	5.809,79
1236	01	0001	1	020	001	4.876,50
1205	02	0001	1	020	001	3.781,46
1033	02	0001	1	004	001	3.433,27
1025	05	0001	1	003	001	2.706,64
1003	06	0001	1	007	002	2.419,90
1800	01	0001	1	020	002	1.975,24
1003	01	0001	1	007	002	1.854,35
1025	11	0001	1	003	001	1.733,31
1237	01	0001	1	020	002	1.412,77
1418	01	0001	1	013	002	1.387,36

XVI LEGISLATURA – DISEGNI DI LEGGE E RELAZIONI - DOCUMENTI

Allegato D 1

Riaccertamenti

						<i>(valori in euro)</i>
Numero Capitolo	Articolo	CDR	Titolo	Uni 1	Uni 2	Riaccertamenti
1415	02	0001	1	013	001	1.285,62
1023	22	0001	1	001	002	1.130,54
1423	01	0001	1	013	001	985,08
1213	02	0001	1	020	001	946,86
1415	01	0001	1	013	001	904,03
1023	11	0001	1	001	001	614,04
1040	03	0001	1	006	001	535,00
1203	08	0001	1	008	002	464,23
1251	01	0001	1	009	002	427,17
1028	08	0001	1	005	001	421,28
1023	18	0001	1	001	001	420,92
1036	01	0001	1	004	001	411,53
1203	07	0001	1	011	002	333,22
1040	02	0001	1	006	001	263,91
1025	17	0001	1	003	001	246,47
1029	06	0001	1	006	002	139,63
1216	03	0001	1	020	001	113,11
1806	01	0001	1	010	001	77,16
1471	02	0001	1	020	001	55,24
1028	03	0001	1	005	001	45,00
1452	01	0001	1	013	002	43,24
1026	01	0001	1	004	001	40,28
1051	03	0001	1	006	001	20,66
1225	01	0001	1	020	001	14,47
1063	02	0001	1	004	002	12,60
1004	06	0001	1	007	002	3,46
1030	05	0001	1	006	001	2,58
TOTALE TITOLO I						209.772.590,12
Numero Capitolo	Articolo	CDR	Titolo	Uni 1	Uni 2	Riaccertamenti
3342	15	0006	2		004	80.220.377,30
3312	01	0001	2		017	9.542.727,18
2329	01	0001	2		009	3.779.234,96
2351	02	0006	2		014	2.533.080,69
3455	02	0006	2		004	2.145.169,71
2309	01	0001	2		017	1.933.081,85
2054	01	0001	2		011	1.693.493,53
2600	01	0057	2		008	1.683.964,42
2468	02	0062	2		009	874.229,60
2065	01	0061	2		034	779.513,93
3530	01	0010	2		014	594.625,02
2386	02	0006	2		014	568.259,55
3458	01	0006	2		004	383.632,75
2612	04	0001	2		020	380.060,95
3522	01	0011	2		009	315.452,89
2465	01	0019	2		014	242.738,23
2413	05	0011	2		026	182.678,57
3312	02	0001	2		017	177.825,34
2413	03	0011	2		026	168.740,47
2324	01	0001	2		019	156.343,49

XVI LEGISLATURA – DISEGNI DI LEGGE E RELAZIONI - DOCUMENTI

Allegato D I

Riaccertamenti

(valori in euro)

Numero Capitolo	Articolo	CDR	Titolo	Uni 1	Uni 2	Riaccertamenti
2439	11	0015	2		029	150.000,00
2569	01	0027	2		036	118.701,54
2569	02	0027	2		036	110.124,00
2447	01	0015	2		029	94.795,00
3415	02	0029	2		009	93.281,14
3319	01	0001	2		009	89.419,23
2406	01	0011	2		026	87.007,14
3423	02	0001	2		009	85.280,81
2584	03	0031	2		047	62.462,75
2439	09	0015	2		029	60.779,00
2463	01	0021	2		009	54.594,02
3518	01	0006	2		004	51.208,25
3408	03	0036	2		009	49.760,43
2101	01	0010	2		025	49.350,14
2370	01	0006	2		014	45.911,13
3307	01	0001	2		011	37.591,29
2456	01	0060	2		032	32.668,59
2332	01	0001	2		009	30.282,69
3402	02	0040	2		009	29.452,11
2170	01	0019	2		035	27.418,37
2459	01	0060	2		032	24.862,54
2439	05	0016	2		030	22.374,49
2439	01	0015	2		029	20.414,19
2225	01	0023	2		044	20.278,07
3314	01	0001	2		017	19.919,38
3415	01	0029	2		009	18.780,83
3408	02	0036	2		009	18.679,36
2439	18	0016	2		030	16.000,00
2181	01	0021	2		008	10.832,60
2380	01	0006	2		014	10.329,14
2595	01	0034	2		009	9.873,60
2439	08	0015	2		009	8.045,29
2162	02	0061	2		033	7.480,49
2468	04	0060	2		009	7.222,61
2440	01	0015	2		009	6.475,34
3410	01	0042	2		009	6.044,47
2303	01	0001	2		017	5.960,51
2405	01	0011	2		026	5.790,72
3411	02	0026	2		009	5.671,15
2619	01	0001	2		020	5.364,72
2439	12	0015	2		009	5.075,16
2468	06	0060	2		009	4.521,94
2475	01	0022	2		009	4.043,41
2454	06	0019	2		009	3.593,15
3342	05	0006	2		004	2.313,54
3413	02	0045	2		009	2.223,40
2454	07	0019	2		035	2.205,81
2408	01	0010	2		025	2.198,99
3342	12	0006	2		004	2.039,46
2010	01	0001	2		018	2.029,97

XVI LEGISLATURA – DISEGNI DI LEGGE E RELAZIONI - DOCUMENTI

Allegato D 1

Riaccertamenti

						<i>(valori in euro)</i>
Numero Capitolo	Articolo	CDR	Titolo	Uni 1	Uni 2	Riaccertamenti
2569	14	0054	2		009	1.940,20
2569	03	0027	2		036	1.724,00
2316	01	0001	2		009	1.667,73
2385	01	0006	2		004	1.646,63
2584	04	0030	2		048	1.624,99
2594	01	0034	2		049	1.550,00
3367	01	0056	2		009	1.513,02
2065	02	0061	2		034	1.446,84
2609	02	0001	2		020	1.429,58
3342	10	0006	2		004	1.389,38
2612	02	0001	2		020	1.331,45
2441	01	0015	2		009	1.192,06
3518	09	0006	2		004	1.138,17
2377	01	0006	2		004	1.083,62
2468	10	0060	2		009	1.038,59
3518	18	0006	2		004	906,32
3414	01	0022	2		009	862,33
3510	01	0006	2		004	578,29
2569	15	0027	2		036	563,51
3426	01	0036	2		009	488,64
3525	01	0010	2		009	402,24
2357	01	0001	2		019	368,55
2453	01	0019	2		034	351,49
2468	09	0060	2		009	300,00
2230	06	0023	2		044	285,00
3526	01	0011	2		008	276,79
2569	06	0027	2		036	258,73
3411	01	0026	2		009	232,42
3402	01	0040	2		009	226,24
2413	01	0011	2		026	175,27
2383	01	0006	2		004	113,56
2468	01	0060	2		009	103,85
2052	01	0006	2		004	78,50
2523	02	0049	2		044	54,85
2384	01	0006	2		014	51,33
3305	01	0001	2		009	50,71
2439	17	0016	2		030	27,63
2468	05	0060	2		009	16,00
3342	02	0006	2		004	14,46
2611	01	0001	2		020	14,33
2439	13	0016	2		014	8,30
2164	01	0019	2		033	4,92
3222	01	0006	2		003	4,15
2366	01	0006	2		004	2,58
2056	01	0006	2		011	1,70
3425	01	0013	2		009	1,32
2612	07	0001	2		020	0,03
TOTALE TITOLO II						110.024.502,69
ENTRATE FINALI						319.797.092,81

XVI LEGISLATURA – DISEGNI DI LEGGE E RELAZIONI - DOCUMENTI

Allegato D 2

Riaccertamenti

							<i>(valori in euro)</i>
Numero Capitolo	Articolo	CDR	Titolo	Uni 1	Uni 2	Riaccertamenti	
1023	13	0001	1	001	001	42.028.920,34	
1023	04	0001	1	001	001	21.463.265,45	
1023	20	0001	1	001	001	3.113.139,22	
1023	02	0001	1	001	001	1.818.750,87	
1023	10	0001	1	001	001	167.299,33	
1023	15	0001	1	001	001	154.611,37	
1023	12	0001	1	001	001	6.269,37	
1023	11	0001	1	001	001	614,04	
1023	18	0001	1	001	001	420,92	
Totale u.p.b.						68.753.290,91	
1023	22	0001	1	001	002	1.130,54	
Totale u.p.b.						1.130,54	
1025	05	0001	1	003	001	2.706,64	
1025	11	0001	1	003	001	1.733,31	
1025	17	0001	1	003	001	246,47	
Totale u.p.b.						4.686,42	
1026	23	0001	1	004	001	59.569.284,50	
1026	08	0001	1	004	001	116.559,97	
1176	01	0001	1	004	001	57.509,86	
1033	02	0001	1	004	001	3.433,27	
1036	01	0001	1	004	001	411,53	
1026	01	0001	1	004	001	40,28	
Totale u.p.b.						59.747.239,41	
1063	02	0001	1	004	002	12,60	
Totale u.p.b.						12,60	
1028	04	0001	1	005	001	126.890,02	
1028	02	0001	1	005	001	8.353,49	
1028	08	0001	1	005	001	421,28	
1028	03	0001	1	005	001	45,00	
Totale u.p.b.						135.709,79	
1027	02	0001	1	005	002	16.976.307,20	
Totale u.p.b.						16.976.307,20	
1040	01	0001	1	006	001	52.405,66	
1040	03	0001	1	006	001	535,00	
1040	02	0001	1	006	001	263,91	
1051	03	0001	1	006	001	20,66	
1030	05	0001	1	006	001	2,58	
Totale u.p.b.						53.227,81	
1172	01	0001	1	006	002	175.441,13	
1035	04	0001	1	006	002	5.809,79	
1029	06	0001	1	006	002	139,63	
Totale u.p.b.						181.390,55	

XVI LEGISLATURA – DISEGNI DI LEGGE E RELAZIONI - DOCUMENTI

Allegato D 2

Riaccertamenti

(valori in euro)

Numero Capitolo	Articolo	CDR	Titolo	Uni 1	Uni 2	Riaccertamenti
1007	01	0001	1	007	001	1.174.138,79
1007	05	0001	1	007	001	704.798,96
1007	09	0001	1	007	001	369.192,23
1007	04	0001	1	007	001	243.090,59
1007	06	0001	1	007	001	135.799,53
Totale u.p.b.						2.627.020,10
1003	06	0001	1	007	002	2.419,90
1003	01	0001	1	007	002	1.854,35
1004	06	0001	1	007	002	3,46
Totale u.p.b.						4.277,71
1203	05	0001	1	008	002	15.139,65
1203	08	0001	1	008	002	464,23
Totale u.p.b.						15.603,88
1259	01	0001	1	009	002	2.555.266,88
1242	04	0001	1	009	002	41.288,14
1251	01	0001	1	009	002	427,17
Totale u.p.b.						2.596.982,19
1806	01	0001	1	010	001	77,16
Totale u.p.b.						77,16
1203	07	0001	1	011	002	333,22
Totale u.p.b.						333,22
1416	01	0001	1	013	001	102.496,35
1415	02	0001	1	013	001	1.285,62
1423	01	0001	1	013	001	985,08
1415	01	0001	1	013	001	904,03
Totale u.p.b.						105.671,08
1403	01	0001	1	013	002	33.991,17
1418	01	0001	1	013	002	1.387,36
1452	01	0001	1	013	002	43,24
Totale u.p.b.						35.421,77
1604	02	0001	1	014	002	6.841,96
Totale u.p.b.						6.841,96
1216	02	0001	1	020	001	52.513.757,52
1205	04	0001	1	020	001	1.606.507,27
1249	01	0001	1	020	001	1.525.409,68
1205	05	0001	1	020	001	1.085.307,56
1213	01	0001	1	020	001	697.220,00
1213	09	0001	1	020	001	263.708,76
1213	04	0001	1	020	001	184.911,64
1205	07	0001	1	020	001	184.672,44
1213	05	0001	1	020	001	155.605,69
1419	01	0001	1	020	001	130.150,84

XVI LEGISLATURA – DISEGNI DI LEGGE E RELAZIONI - DOCUMENTI

Allegato D 2

Riaccertamenti

(valori in euro)

Numero Capitolo	Articolo	CDR	Titolo	Uni 1	Uni 2	Riaccertamenti
1236	01	0001	1	020	001	4.876,50
1205	02	0001	1	020	001	3.781,46
1213	02	0001	1	020	001	946,86
1216	03	0001	1	020	001	113,11
1471	02	0001	1	020	001	55,24
1225	01	0001	1	020	001	14,47
Totale u.p.b.						58.357.039,04
1201	04	0001	1	020	002	101.093,17
1419	02	0001	1	020	002	39.945,05
1205	08	0001	1	020	002	25.900,55
1800	01	0001	1	020	002	1.975,24
1237	01	0001	1	020	002	1.412,77
Totale u.p.b.						170.326,78
TOTALE TITOLO I						209.772.590,12
Numero Capitolo	Articolo	CDR	Titolo	Uni 1	Uni 2	Riaccertamenti
2329	01	0001	2		009	3.779.234,96
3319	01	0001	2		009	89.419,23
3423	02	0001	2		009	85.280,81
2332	01	0001	2		009	30.282,69
2316	01	0001	2		009	1.667,73
3305	01	0001	2		009	50,71
Totale u.p.b.						3.985.936,13
2054	01	0001	2		011	1.693.493,53
3307	01	0001	2		011	37.591,29
Totale u.p.b.						1.731.084,82
3312	01	0001	2		017	9.542.727,18
2309	01	0001	2		017	1.933.081,85
3312	02	0001	2		017	177.825,34
3314	01	0001	2		017	19.919,38
2303	01	0001	2		017	5.960,51
Totale u.p.b.						11.679.514,26
2010	01	0001	2		018	2.029,97
Totale u.p.b.						2.029,97
2324	01	0001	2		019	156.343,49
2357	01	0001	2		019	368,55
Totale u.p.b.						156.712,04
2612	04	0001	2		020	380.060,95
2619	01	0001	2		020	5.364,72
2609	02	0001	2		020	1.429,58

XVI LEGISLATURA – DISEGNI DI LEGGE E RELAZIONI - DOCUMENTI

Allegato D 2

Riaccertamenti

(valori in euro)

Numero Capitolo	Articolo	CDR	Titolo	Uni 1	Uni 2	Riaccertamenti
2612	02	0001	2		020	1.331,45
2611	01	0001	2		020	14,33
2612	07	0001	2		020	0,03
Totale u.p.b.						388.201,06
3222	01	0006	2		003	4,15
Totale u.p.b.						4,15
3342	15	0006	2		004	80.220.377,30
3455	02	0006	2		004	2.145.169,71
3458	01	0006	2		004	383.632,75
3518	01	0006	2		004	51.208,25
3342	05	0006	2		004	2.313,54
3342	12	0006	2		004	2.039,46
2385	01	0006	2		004	1.646,63
3342	10	0006	2		004	1.389,38
3518	09	0006	2		004	1.138,17
2377	01	0006	2		004	1.083,62
3518	18	0006	2		004	906,32
3510	01	0006	2		004	578,29
2383	01	0006	2		004	113,56
2052	01	0006	2		004	78,50
3342	02	0006	2		004	14,46
2366	01	0006	2		004	2,58
Totale u.p.b.						82.811.692,52
2056	01	0006	2		011	1,70
Totale u.p.b.						1,70
2351	02	0006	2		014	2.533.080,69
2386	02	0006	2		014	568.259,55
2370	01	0006	2		014	45.911,13
2380	01	0006	2		014	10.329,14
2384	01	0006	2		014	51,33
Totale u.p.b.						3.157.631,84
3525	01	0010	2		009	402,24
Totale u.p.b.						402,24
3530	01	0010	2		014	594.625,02
Totale u.p.b.						594.625,02
2101	01	0010	2		025	49.350,14
2408	01	0010	2		025	2.198,99
Totale u.p.b.						51.549,13
3526	01	0011	2		008	276,79
Totale u.p.b.						276,79
3522	01	0011	2		009	315.452,89
Totale u.p.b.						315.452,89

XVI LEGISLATURA – DISEGNI DI LEGGE E RELAZIONI - DOCUMENTI

Allegato D 2

Riaccertamenti

						<i>(valori in euro)</i>
Numero Capitolo	Articolo	CDR	Titolo	Uni 1	Uni 2	Riaccertamenti
2413	05	0011	2		026	182.678,57
2413	03	0011	2		026	168.740,47
2406	01	0011	2		026	87.007,14
2405	01	0011	2		026	5.790,72
2413	01	0011	2		026	175,27
Totale u.p.b.						444.392,17
3425	01	0013	2		009	1,32
Totale u.p.b.						1,32
2439	08	0015	2		009	8.045,29
2440	01	0015	2		009	6.475,34
2439	12	0015	2		009	5.075,16
2441	01	0015	2		009	1.192,06
Totale u.p.b.						20.787,85
2439	11	0015	2		029	150.000,00
2447	01	0015	2		029	94.795,00
2439	09	0015	2		029	60.779,00
2439	01	0015	2		029	20.414,19
Totale u.p.b.						325.988,19
2439	13	0016	2		014	8,30
Totale u.p.b.						8,30
2439	05	0016	2		030	22.374,49
2439	18	0016	2		030	16.000,00
2439	17	0016	2		030	27,63
Totale u.p.b.						38.402,12
2454	06	0019	2		009	3.593,15
Totale u.p.b.						3.593,15
2465	01	0019	2		014	242.738,23
Totale u.p.b.						242.738,23
2164	01	0019	2		033	4,92
Totale u.p.b.						4,92
2453	01	0019	2		034	351,49
Totale u.p.b.						351,49
2170	01	0019	2		035	27.418,37
2454	07	0019	2		035	2.205,81
Totale u.p.b.						29.624,18
2181	01	0021	2		008	10.832,60
Totale u.p.b.						10.832,60

XVI LEGISLATURA – DISEGNI DI LEGGE E RELAZIONI - DOCUMENTI

Allegato D 2

Riaccertamenti

(valori in euro)

Numero Capitolo	Articolo	CDR	Titolo	Uni 1	Uni 2	Riaccertamenti
2463	01	0021	2		009	54.594,02
Totale u.p.b.						54.594,02
2475	01	0022	2		009	4.043,41
3414	01	0022	2		009	862,33
Totale u.p.b.						4.905,74
2225	01	0023	2		044	20.278,07
2230	06	0023	2		044	285,00
Totale u.p.b.						20.563,07
3411	02	0026	2		009	5.671,15
3411	01	0026	2		009	232,42
Totale u.p.b.						5.903,57
2569	01	0027	2		036	118.701,54
2569	02	0027	2		036	110.124,00
2569	03	0027	2		036	1.724,00
2569	15	0027	2		036	563,51
2569	06	0027	2		036	258,73
Totale u.p.b.						231.371,78
3415	02	0029	2		009	93.281,14
3415	01	0029	2		009	18.780,83
Totale u.p.b.						112.061,97
2584	04	0030	2		048	1.624,99
Totale u.p.b.						1.624,99
2584	03	0031	2		047	62.462,75
Totale u.p.b.						62.462,75
2595	01	0034	2		009	9.873,60
Totale u.p.b.						9.873,60
2594	01	0034	2		049	1.550,00
Totale u.p.b.						1.550,00
3408	03	0036	2		009	49.760,43
3408	02	0036	2		009	18.679,36
3426	01	0036	2		009	488,64
Totale u.p.b.						68.928,43
3402	02	0040	2		009	29.452,11
3402	01	0040	2		009	226,24
Totale u.p.b.						29.678,35
3410	01	0042	2		009	6.044,47
Totale u.p.b.						6.044,47

XVI LEGISLATURA – DISEGNI DI LEGGE E RELAZIONI - DOCUMENTI

Allegato D 2

Riaccertamenti

						<i>(valori in euro)</i>
Numero Capitolo	Articolo	CDR	Titolo	Uni 1	Uni 2	Riaccertamenti
3413	02	0045	2		009	2.223,40
Totale u.p.b.						2.223,40
2523	02	0049	2		044	54,85
Totale u.p.b.						54,85
2569	14	0054	2		009	1.940,20
Totale u.p.b.						1.940,20
3367	01	0056	2		009	1.513,02
Totale u.p.b.						1.513,02
2600	01	0057	2		008	1.683.964,42
Totale u.p.b.						1.683.964,42
2468	04	0060	2		009	7.222,61
2468	06	0060	2		009	4.521,94
2468	10	0060	2		009	1.038,59
2468	09	0060	2		009	300,00
2468	01	0060	2		009	103,85
2468	05	0060	2		009	16,00
Totale u.p.b.						13.202,99
2456	01	0060	2		032	32.668,59
2459	01	0060	2		032	24.862,54
Totale u.p.b.						57.531,13
2162	02	0061	2		033	7.480,49
Totale u.p.b.						7.480,49
2065	01	0061	2		034	779.513,93
2065	02	0061	2		034	1.446,84
Totale u.p.b.						780.960,77
2468	02	0062	2		009	874.229,60
Totale u.p.b.						874.229,60
TOTALE TITOLO II						110.024.502,69
ENTRATE FINALI						319.797.092,81

ALLEGATO E

(Insussistenze)

XVI LEGISLATURA – DISEGNI DI LEGGE E RELAZIONI - DOCUMENTI

Allegato E 1

Insussistenze

(valori in euro)

Numero Capitolo	Articolo	CDR	Titolo	Uni 1	Uni 2	Insussistenze
1203	04	0001	1	008	002	-11.040.712.474,20
1023	01	0001	1	001	002	-7.709.948.599,49
1024	01	0001	1	002	002	-2.930.737.881,08
1601	01	0001	1	014	001	-804.559.142,04
1201	01	0001	1	020	001	-752.340.451,84
1210	01	0001	1	015	001	-479.083.873,72
1205	01	0001	1	020	001	-464.856.945,62
1025	01	0001	1	003	002	-307.327.639,43
1023	03	0001	1	001	001	-303.543.981,60
1200	01	0001	1	007	002	-260.448.600,92
1208	01	0001	1	020	001	-201.500.962,66
1026	10	0001	1	004	002	-199.319.562,91
1243	01	0001	1	020	001	-187.706.452,72
1239	01	0001	1	020	001	-170.602.552,76
1023	14	0001	1	001	001	-169.973.208,10
1233	01	0001	1	020	001	-166.621.020,95
1203	01	0001	1	008	001	-115.671.183,20
1024	02	0001	1	002	001	-102.022.708,74
1172	07	0001	1	006	002	-97.109.238,99
1471	03	0001	1	020	002	-72.142.092,38
1253	01	0001	1	009	002	-71.246.605,35
1421	01	0001	1	013	001	-70.842.146,31
1182	01	0001	1	004	001	-45.781.642,53
1034	04	0001	1	004	001	-38.479.737,87
1201	02	0001	1	020	002	-32.629.240,53
1027	01	0001	1	005	001	-30.606.225,32
1402	01	0001	1	013	001	-26.104.628,38
1217	01	0001	1	020	001	-23.576.988,76
1431	01	0001	1	013	001	-22.281.316,63
1462	01	0001	1	013	002	-21.336.303,42
1411	01	0001	1	013	001	-19.566.924,73
1233	02	0001	1	020	002	-16.880.531,42
1239	02	0001	1	020	002	-16.771.676,62
1034	03	0001	1	004	001	-12.490.731,13
1063	01	0001	1	004	001	-9.520.782,60
1034	02	0001	1	004	001	-9.057.629,76
1205	03	0001	1	020	002	-8.795.040,43
1210	02	0001	1	015	002	-7.069.588,37
1035	03	0001	1	006	001	-5.547.582,36
1040	04	0001	1	006	002	-5.274.027,26
1400	01	0001	1	020	002	-5.181.027,75
1068	01	0001	1	006	001	-5.137.183,13
1218	02	0001	1	020	002	-4.813.920,25
1062	01	0001	1	004	001	-4.381.909,29
1401	01	0001	1	013	001	-4.025.980,59
1217	03	0001	1	020	001	-4.021.465,03

XVI LEGISLATURA – DISEGNI DI LEGGE E RELAZIONI - DOCUMENTI

Allegato E 1

Insussistenze

(valori in euro)

Numero Capitolo	Articolo	CDR	Titolo	Uni 1	Uni 2	Insussistenze
1032	01	0001	1	004	001	-3.733.082,17
1410	01	0001	1	012	001	-3.698.820,70
1409	01	0001	1	012	001	-3.677.270,07
1217	02	0001	1	020	002	-3.549.995,26
1600	01	0001	1	020	002	-3.469.364,98
1023	24	0001	1	001	002	-3.305.485,07
1011	01	0001	1	007	002	-3.094.283,88
1411	03	0001	1	013	001	-2.746.371,13
1013	01	0001	1	007	002	-2.559.841,71
1171	01	0001	1	006	002	-2.529.642,36
1188	01	0001	1	004	001	-2.109.238,69
1411	02	0001	1	013	001	-2.073.775,12
1197	01	0001	1	004	001	-2.037.194,69
1203	02	0001	1	011	001	-1.917.525,23
1171	02	0001	1	006	002	-1.773.519,92
1216	01	0001	1	020	001	-1.503.504,55
1028	01	0001	1	005	001	-1.381.205,58
1235	02	0001	1	020	002	-1.277.094,81
1171	04	0001	1	006	002	-1.274.392,93
1213	06	0001	1	020	001	-1.189.151,58
1043	02	0001	1	006	002	-1.172.464,83
1029	09	0001	1	006	002	-1.169.181,91
1250	01	0001	1	009	001	-1.155.072,84
1197	02	0001	1	004	001	-1.117.004,08
1030	02	0001	1	006	002	-1.108.383,47
1026	02	0001	1	004	001	-1.075.659,20
1172	02	0001	1	006	002	-1.037.063,02
1219	01	0001	1	020	001	-956.608,80
1023	19	0001	1	001	001	-907.939,08
1028	07	0001	1	005	002	-847.619,09
1410	02	0001	1	012	002	-835.698,92
1171	03	0001	1	006	002	-813.029,95
1477	01	0001	1	020	001	-785.293,26
1409	02	0001	1	012	002	-785.052,97
1441	01	0001	1	020	001	-732.254,25
1025	04	0001	1	003	001	-723.892,64
1450	01	0001	1	013	002	-704.609,57
1035	01	0001	1	006	001	-701.420,96
1045	01	0001	1	004	001	-700.241,18
1254	01	0001	1	009	001	-675.962,78
1242	01	0001	1	009	002	-663.784,28
1070	01	0001	1	004	001	-643.461,10
1208	02	0001	1	020	002	-549.123,28
1034	01	0001	1	004	001	-528.570,14
1026	20	0001	1	004	001	-509.909,54
1026	05	0001	1	004	001	-492.745,95

XVI LEGISLATURA – DISEGNI DI LEGGE E RELAZIONI - DOCUMENTI

Allegato E 1

Insussistenze

(valori in euro)

Numero Capitolo	Articolo	CDR	Titolo	Uni 1	Uni 2	Insussistenze
1026	07	0001	1	004	001	-472.649,57
1192	01	0001	1	004	001	-459.293,33
1023	16	0001	1	001	001	-450.117,19
1232	01	0001	1	020	001	-420.334,53
1046	01	0001	1	004	001	-418.138,00
1203	06	0001	1	008	002	-389.434,13
1218	01	0001	1	020	001	-367.596,27
1230	01	0001	1	020	001	-337.139,16
1190	01	0001	1	004	001	-324.756,18
1808	01	0001	1	010	001	-322.100,78
1035	02	0001	1	006	001	-320.292,03
1023	09	0001	1	001	001	-304.624,76
1048	01	0001	1	007	001	-276.410,61
1043	01	0001	1	006	002	-271.204,22
1235	01	0001	1	020	001	-266.641,67
1242	02	0001	1	009	002	-253.272,51
1206	01	0001	1	020	001	-233.861,21
1025	03	0001	1	003	001	-221.427,85
1033	05	0001	1	004	002	-212.898,95
1026	04	0001	1	004	001	-209.636,99
1023	23	0001	1	001	001	-195.409,35
1172	04	0001	1	006	002	-194.743,98
1057	01	0001	1	004	001	-186.109,91
1472	01	0001	1	013	002	-171.430,49
1023	21	0001	1	001	001	-142.743,42
1003	05	0001	1	007	002	-122.348,51
1174	01	0001	1	004	001	-97.134,40
1253	04	0001	1	009	002	-93.901,47
1025	14	0001	1	003	001	-92.185,59
1253	02	0001	1	009	002	-76.981,39
1024	11	0001	1	002	002	-75.576,01
1050	01	0001	1	006	001	-75.221,85
1254	03	0001	1	009	001	-71.585,11
1023	25	0001	1	001	001	-70.842,25
1253	06	0001	1	009	002	-65.200,24
1171	07	0001	1	006	002	-63.650,50
1004	01	0001	1	007	002	-62.002,89
1030	07	0001	1	006	002	-61.276,21
1026	03	0001	1	004	001	-50.396,46
1026	06	0001	1	004	001	-46.643,95
1026	19	0001	1	004	001	-44.732,40
1242	03	0001	1	009	002	-43.423,38
1058	01	0001	1	004	001	-43.176,23
1052	01	0001	1	006	001	-37.912,07
1002	01	0001	1	007	002	-34.447,39
1042	01	0001	1	006	001	-33.976,80
1051	02	0001	1	006	001	-31.661,13

XVI LEGISLATURA – DISEGNI DI LEGGE E RELAZIONI - DOCUMENTI

Allegato E 1

Insussistenze

(valori in euro)

Numero Capitolo	Articolo	CDR	Titolo	Uni 1	Uni 2	Insussistenze
1025	15	0001	1	003	001	-30.907,41
1242	05	0001	1	009	002	-30.713,48
1253	03	0001	1	009	002	-30.684,44
1460	03	0001	1	012	002	-30.556,44
1412	01	0001	1	013	001	-30.549,30
1193	01	0001	1	004	001	-28.466,84
1023	17	0001	1	001	001	-28.324,04
1172	12	0001	1	006	002	-26.728,63
1805	06	0001	1	010	001	-24.470,05
1028	05	0001	1	005	001	-23.664,43
1150	04	0001	1	006	002	-23.272,80
1238	01	0001	1	020	001	-21.441,76
1024	08	0001	1	002	001	-20.285,40
1242	06	0001	1	009	002	-17.599,79
1038	01	0001	1	006	002	-15.914,94
1030	04	0001	1	006	002	-14.835,35
1802	01	0001	1	010	001	-14.815,33
1060	01	0001	1	004	001	-13.122,78
1041	01	0001	1	005	001	-12.009,46
1999	01	0001	1	010	002	-11.123,17
1253	05	0001	1	009	002	-10.221,07
1430	01	0001	1	013	002	-9.610,54
1004	05	0001	1	007	002	-8.818,90
1032	02	0001	1	004	002	-7.881,26
1301	01	0001	1	020	002	-7.775,27
1022	01	0001	1	007	002	-7.133,75
1459	03	0001	1	013	002	-6.420,41
1253	07	0001	1	009	002	-6.307,68
1471	01	0001	1	020	001	-4.410,56
1059	01	0001	1	004	001	-4.258,23
1227	01	0001	1	020	001	-3.077,85
1172	06	0001	1	006	002	-2.833,31
1025	19	0001	1	003	002	-2.545,12
1025	13	0001	1	003	001	-2.216,12
1218	03	0001	1	020	001	-1.416,18
1005	01	0001	1	007	002	-1.404,24
1025	12	0001	1	003	001	-1.388,24
1023	27	0001	1	001	001	-1.353,00
1228	01	0001	1	020	001	-1.302,75
1026	11	0001	1	004	001	-1.291,70
1031	01	0001	1	004	001	-1.155,11
1026	18	0001	1	004	001	-851,42
1185	01	0001	1	004	001	-739,95
1033	07	0001	1	004	001	-702,90
1172	03	0001	1	006	002	-558,43
1213	08	0001	1	020	001	-557,94
1101	01	0001	1	007	002	-447,61
1054	01	0001	1	004	001	-432,43
1197	03	0001	1	004	001	-330,25
1026	12	0001	1	004	001	-316,10

XVI LEGISLATURA – DISEGNI DI LEGGE E RELAZIONI - DOCUMENTI

Allegato E 1

Insussistenze

(valori in euro)

Numero Capitolo	Articolo	CDR	Titolo	Uni 1	Uni 2	Insussistenze
1031	05	0001	1	004	001	-188,25
1238	02	0001	1	020	001	-112,04
1020	01	0001	1	007	002	-70,84
1029	05	0001	1	006	002	-28,20
1056	01	0001	1	004	001	-20,00
1148	01	0001	1	007	001	-2,97
1031	03	0001	1	004	001	-0,10
1466	01	0001	1	013	002	-0,01
TOTALE TITOLO I						-27.137.306.426,58

Numero Capitolo	Articolo	CDR	Titolo	Uni 1	Uni 2	Insussistenze
3313	01	0001	2		017	-2.933.441.866,82
2326	01	0001	2		017	-2.242.561.915,16
3312	03	0001	2		017	-2.141.204.932,48
3312	05	0001	2		017	-983.469.187,12
3210	01	0001	2		017	-667.716.964,29
2325	01	0001	2		017	-651.255.442,18
3210	03	0001	2		017	-602.538.309,21
3312	04	0001	2		017	-541.067.105,60
3210	07	0001	2		017	-516.158.336,90
3210	06	0001	2		017	-508.324.913,24
2368	01	0006	2		004	-340.842.557,14
3312	11	0001	2		017	-226.024.554,77
2301	01	0001	2		017	-141.170.938,84
3384	01	0006	2		014	-64.964.683,17
2351	01	0006	2		014	-63.085.578,36
3312	14	0001	2		017	-62.649.822,08
3313	02	0001	2		017	-58.293.875,70
2308	01	0001	2		017	-54.600.572,48
2601	01	0001	2		020	-25.983.388,05
3210	09	0001	2		017	-21.160.061,90
3210	11	0001	2		017	-17.053.312,02
3313	03	0001	2		017	-15.656.916,38
2302	01	0001	2		017	-15.006.248,89
2327	01	0001	2		017	-14.047.574,88
3423	01	0001	2		009	-12.724.943,61
3210	08	0001	2		017	-9.052.754,74
3302	01	0001	2		009	-7.292.645,98
3210	02	0001	2		017	-5.157.600,68
3312	15	0001	2		017	-4.732.728,33
2567	01	0060	2		014	-4.452.757,49
3312	09	0001	2		017	-4.119.067,91
2650	01	0001	2		017	-3.295.419,95
3315	01	0001	2		017	-2.922.789,92
3210	05	0001	2		017	-2.846.910,19
3321	01	0001	2		009	-2.783.660,93
3210	10	0001	2		017	-2.561.317,12
2608	01	0001	2		020	-2.431.958,96
3455	01	0006	2		004	-2.263.734,03
3210	04	0001	2		017	-2.159.654,87

XVI LEGISLATURA – DISEGNI DI LEGGE E RELAZIONI - DOCUMENTI

Allegato E 1

Insussistenze

(valori in euro)

Numero Capitolo	Articolo	CDR	Titolo	Uni 1	Uni 2	Insussistenze
2319	01	0001	2		017	-1.991.606,28
3312	12	0001	2		017	-1.920.987,94
3312	07	0001	2		017	-1.366.656,19
2614	01	0001	2		020	-1.005.218,18
3312	06	0001	2		017	-944.386,04
3221	01	0006	2		003	-866.418,92
2616	01	0001	2		020	-820.203,28
3210	14	0001	2		017	-659.807,36
2386	01	0006	2		014	-629.592,06
3518	19	0006	2		004	-580.816,11
3312	08	0001	2		017	-573.441,29
2608	02	0001	2		020	-438.309,72
2612	03	0001	2		020	-406.114,67
3427	01	0042	2		009	-396.385,88
3425	02	0013	2		009	-369.112,75
3431	01	0006	2		004	-363.783,04
3313	04	0001	2		017	-336.839,85
3445	01	0028	2		009	-296.237,30
3464	01	0006	2		004	-169.001,38
2315	01	0001	2		017	-168.242,95
3210	13	0001	2		017	-158.575,72
3313	05	0001	2		017	-110.927,37
3210	12	0001	2		017	-90.335,26
2376	01	0028	2		014	-87.306,62
3442	02	0021	2		009	-78.605,75
2468	03	0062	2		014	-55.821,97
2584	01	0030	2		048	-49.880,43
2569	08	0027	2		036	-43.859,10
2569	09	0027	2		014	-41.503,97
3301	01	0001	2		011	-32.098,29
2612	01	0001	2		020	-32.088,99
2101	02	0010	2		014	-28.707,27
2304	01	0001	2		017	-26.587,11
2462	02	0020	2		037	-19.326,40
2307	01	0001	2		017	-16.511,95
2226	01	0049	2		009	-14.477,99
3342	01	0006	2		004	-8.727,24
2439	04	0016	2		014	-7.988,89
2306	01	0001	2		017	-4.028,68
2009	01	0001	2		011	-2.146,87
3270	01	0006	2		003	-1.594,25
2610	02	0001	2		020	-1.414,32
3427	02	0042	2		009	-1.397,36
2005	01	0001	2		011	-1.047,49
3312	10	0001	2		017	-1.045,27
3319	08	0001	2		009	-779,14
2439	07	0016	2		014	-615,48
2612	05	0001	2		020	-510,26
2462	01	0020	2		037	-409,24
2003	01	0001	2		011	-372,38

XVI LEGISLATURA – DISEGNI DI LEGGE E RELAZIONI - DOCUMENTI

Allegato E 1

Insussistenze

(valori in euro)

Numero Capitolo	Articolo	CDR	Titolo	Uni 1	Uni 2	Insussistenze
2604	01	0001	2		020	-353,31
3467	01	0006	2		004	-331,90
2610	01	0001	2		020	-324,07
3319	06	0001	2		009	-297,34
2602	01	0001	2		020	-270,77
3524	01	0006	2		004	-261,29
2474	01	0022	2		014	-258,90
2311	01	0001	2		011	-145,41
3463	01	0006	2		004	-130,28
2612	08	0001	2		020	-98,35
2609	01	0001	2		020	-88,92
2320	01	0001	2		018	-64,19
2001	01	0001	2		011	-58,58
2612	06	0001	2		020	-51,65
3306	01	0001	2		008	-48,18
2369	01	0001	2		017	-28,00
2181	02	0021	2		008	-23,84
2580	01	0030	2		047	-23,49
2015	01	0001	2		011	-16,01
2449	01	0019	2		009	-9,80
TOTALE TITOLO II						-12.992.301.738,90
ENTRATE FINALI						-40.129.608.165,48

XVI LEGISLATURA – DISEGNI DI LEGGE E RELAZIONI - DOCUMENTI

Allegato E 2

Insussistenze

(valori in euro)

Numero Capitolo	Articolo	CDR	Titolo	Uni 1	Uni 2	Insussistenze
1023	03	0001	1	001	001	-303.543.981,60
1023	14	0001	1	001	001	-169.973.208,10
1023	19	0001	1	001	001	-907.939,08
1023	16	0001	1	001	001	-450.117,19
1023	09	0001	1	001	001	-304.624,76
1023	23	0001	1	001	001	-195.409,35
1023	21	0001	1	001	001	-142.743,42
1023	25	0001	1	001	001	-70.842,25
1023	17	0001	1	001	001	-28.324,04
1023	27	0001	1	001	001	-1.353,00
Totale u.p.b.						-475.618.542,79
1023	01	0001	1	001	002	-7.709.948.599,49
1023	24	0001	1	001	002	-3.305.485,07
Totale u.p.b.						-7.713.254.084,56
1024	02	0001	1	002	001	-102.022.708,74
1024	08	0001	1	002	001	-20.285,40
Totale u.p.b.						-102.042.994,14
1024	01	0001	1	002	002	-2.930.737.881,08
1024	11	0001	1	002	002	-75.576,01
Totale u.p.b.						-2.930.813.457,09
1025	04	0001	1	003	001	-723.892,64
1025	03	0001	1	003	001	-221.427,85
1025	14	0001	1	003	001	-92.185,59
1025	15	0001	1	003	001	-30.907,41
1025	13	0001	1	003	001	-2.216,12
1025	12	0001	1	003	001	-1.388,24
Totale u.p.b.						-1.072.017,85
1025	01	0001	1	003	002	-307.327.639,43
1025	19	0001	1	003	002	-2.545,12
Totale u.p.b.						-307.330.184,55
1182	01	0001	1	004	001	-45.781.642,53
1034	04	0001	1	004	001	-38.479.737,87
1034	03	0001	1	004	001	-12.490.731,13
1063	01	0001	1	004	001	-9.520.782,60
1034	02	0001	1	004	001	-9.057.629,76
1062	01	0001	1	004	001	-4.381.909,29
1032	01	0001	1	004	001	-3.733.082,17
1188	01	0001	1	004	001	-2.109.238,69
1197	01	0001	1	004	001	-2.037.194,69
1197	02	0001	1	004	001	-1.117.004,08
1026	02	0001	1	004	001	-1.075.659,20
1045	01	0001	1	004	001	-700.241,18
1070	01	0001	1	004	001	-643.461,10
1034	01	0001	1	004	001	-528.570,14

XVI LEGISLATURA – DISEGNI DI LEGGE E RELAZIONI - DOCUMENTI

Allegato E 2

Insussistenze

(valori in euro)

Numero Capitolo	Articolo	CDR	Titolo	Uni 1	Uni 2	Insussistenze
1026	20	0001	1	004	001	-509.909,54
1026	05	0001	1	004	001	-492.745,95
1026	07	0001	1	004	001	-472.649,57
1192	01	0001	1	004	001	-459.293,33
1046	01	0001	1	004	001	-418.138,00
1190	01	0001	1	004	001	-324.756,18
1026	04	0001	1	004	001	-209.636,99
1057	01	0001	1	004	001	-186.109,91
1174	01	0001	1	004	001	-97.134,40
1026	03	0001	1	004	001	-50.396,46
1026	06	0001	1	004	001	-46.643,95
1026	19	0001	1	004	001	-44.732,40
1058	01	0001	1	004	001	-43.176,23
1193	01	0001	1	004	001	-28.466,84
1060	01	0001	1	004	001	-13.122,78
1059	01	0001	1	004	001	-4.258,23
1026	11	0001	1	004	001	-1.291,70
1031	01	0001	1	004	001	-1.155,11
1026	18	0001	1	004	001	-851,42
1185	01	0001	1	004	001	-739,95
1033	07	0001	1	004	001	-702,90
1054	01	0001	1	004	001	-432,43
1197	03	0001	1	004	001	-330,25
1026	12	0001	1	004	001	-316,10
1031	05	0001	1	004	001	-188,25
1056	01	0001	1	004	001	-20,00
1031	03	0001	1	004	001	-0,10
Totale u.p.b.						-135.064.083,40
1026	10	0001	1	004	002	-199.319.562,91
1033	05	0001	1	004	002	-212.898,95
1032	02	0001	1	004	002	-7.881,26
Totale u.p.b.						-199.540.343,12
1027	01	0001	1	005	001	-30.606.225,32
1028	01	0001	1	005	001	-1.381.205,58
1028	05	0001	1	005	001	-23.664,43
1041	01	0001	1	005	001	-12.009,46
Totale u.p.b.						-32.023.104,79
1028	07	0001	1	005	002	-847.619,09
Totale u.p.b.						-847.619,09
1035	03	0001	1	006	001	-5.547.582,36
1068	01	0001	1	006	001	-5.137.183,13
1035	01	0001	1	006	001	-701.420,96
1035	02	0001	1	006	001	-320.292,03
1050	01	0001	1	006	001	-75.221,85
1052	01	0001	1	006	001	-37.912,07
1042	01	0001	1	006	001	-33.976,80

XVI LEGISLATURA – DISEGNI DI LEGGE E RELAZIONI - DOCUMENTI

Allegato E 2

Insussistenze

(valori in euro)

Numero Capitolo	Articolo	CDR	Titolo	Uni 1	Uni 2	Insussistenze
1051	02	0001	1	006	001	-31.661,13
Totale u.p.b.						-11.885.250,33
1172	07	0001	1	006	002	-97.109.238,99
1040	04	0001	1	006	002	-5.274.027,26
1171	01	0001	1	006	002	-2.529.642,36
1171	02	0001	1	006	002	-1.773.519,92
1171	04	0001	1	006	002	-1.274.392,93
1043	02	0001	1	006	002	-1.172.464,83
1029	09	0001	1	006	002	-1.169.181,91
1030	02	0001	1	006	002	-1.108.383,47
1172	02	0001	1	006	002	-1.037.063,02
1171	03	0001	1	006	002	-813.029,95
1043	01	0001	1	006	002	-271.204,22
1172	04	0001	1	006	002	-194.743,98
1171	07	0001	1	006	002	-63.650,50
1030	07	0001	1	006	002	-61.276,21
1172	12	0001	1	006	002	-26.728,63
1150	04	0001	1	006	002	-23.272,80
1038	01	0001	1	006	002	-15.914,94
1030	04	0001	1	006	002	-14.835,35
1172	06	0001	1	006	002	-2.833,31
1172	03	0001	1	006	002	-558,43
1029	05	0001	1	006	002	-28,20
Totale u.p.b.						-113.935.991,21
1048	01	0001	1	007	001	-276.410,61
1148	01	0001	1	007	001	-2,97
Totale u.p.b.						-276.413,58
1200	01	0001	1	007	002	-260.448.600,92
1011	01	0001	1	007	002	-3.094.283,88
1013	01	0001	1	007	002	-2.559.841,71
1003	05	0001	1	007	002	-122.348,51
1004	01	0001	1	007	002	-62.002,89
1002	01	0001	1	007	002	-34.447,39
1004	05	0001	1	007	002	-8.818,90
1022	01	0001	1	007	002	-7.133,75
1005	01	0001	1	007	002	-1.404,24
1101	01	0001	1	007	002	-447,61
1020	01	0001	1	007	002	-70,84
Totale u.p.b.						-266.339.400,64
1203	01	0001	1	008	001	-115.671.183,20
Totale u.p.b.						-115.671.183,20
1203	04	0001	1	008	002	-11.040.712.474,20
1203	06	0001	1	008	002	-389.434,13
Totale u.p.b.						-11.041.101.908,33

XVI LEGISLATURA – DISEGNI DI LEGGE E RELAZIONI - DOCUMENTI

Allegato E 2

Insussistenze

(valori in euro)

Numero Capitolo	Articolo	CDR	Titolo	Uni 1	Uni 2	Insussistenze
1250	01	0001	1	009	001	-1.155.072,84
1254	01	0001	1	009	001	-675.962,78
1254	03	0001	1	009	001	-71.585,11
Totale u.p.b.						-1.902.620,73
1253	01	0001	1	009	002	-71.246.605,35
1242	01	0001	1	009	002	-663.784,28
1242	02	0001	1	009	002	-253.272,51
1253	04	0001	1	009	002	-93.901,47
1253	02	0001	1	009	002	-76.981,39
1253	06	0001	1	009	002	-65.200,24
1242	03	0001	1	009	002	-43.423,38
1242	05	0001	1	009	002	-30.713,48
1253	03	0001	1	009	002	-30.684,44
1242	06	0001	1	009	002	-17.599,79
1253	05	0001	1	009	002	-10.221,07
1253	07	0001	1	009	002	-6.307,68
Totale u.p.b.						-72.538.695,08
1808	01	0001	1	010	001	-322.100,78
1805	06	0001	1	010	001	-24.470,05
1802	01	0001	1	010	001	-14.815,33
Totale u.p.b.						-361.386,16
1999	01	0001	1	010	002	-11.123,17
Totale u.p.b.						-11.123,17
1203	02	0001	1	011	001	-1.917.525,23
Totale u.p.b.						-1.917.525,23
1410	01	0001	1	012	001	-3.698.820,70
1409	01	0001	1	012	001	-3.677.270,07
Totale u.p.b.						-7.376.090,77
1410	02	0001	1	012	002	-835.698,92
1409	02	0001	1	012	002	-785.052,97
1460	03	0001	1	012	002	-30.556,44
Totale u.p.b.						-1.651.308,33
1421	01	0001	1	013	001	-70.842.146,31
1402	01	0001	1	013	001	-26.104.628,38
1431	01	0001	1	013	001	-22.281.316,63
1411	01	0001	1	013	001	-19.566.924,73
1401	01	0001	1	013	001	-4.025.980,59
1411	03	0001	1	013	001	-2.746.371,13
1411	02	0001	1	013	001	-2.073.775,12
1412	01	0001	1	013	001	-30.549,30
Totale u.p.b.						-147.671.692,19
1462	01	0001	1	013	002	-21.336.303,42

XVI LEGISLATURA – DISEGNI DI LEGGE E RELAZIONI - DOCUMENTI

Allegato E 2

Insussistenze

						<i>(valori in euro)</i>
Numero Capitolo	Articolo	CDR	Titolo	Uni 1	Uni 2	Insussistenze
1450	01	0001	1	013	002	-704.609,57
1472	01	0001	1	013	002	-171.430,49
1430	01	0001	1	013	002	-9.610,54
1459	03	0001	1	013	002	-6.420,41
1466	01	0001	1	013	002	-0,01
Totale u.p.b.						-22.228.374,44
1601	01	0001	1	014	001	-804.559.142,04
Totale u.p.b.						-804.559.142,04
1210	01	0001	1	015	001	-479.083.873,72
Totale u.p.b.						-479.083.873,72
1210	02	0001	1	015	002	-7.069.588,37
Totale u.p.b.						-7.069.588,37
1201	01	0001	1	020	001	-752.340.451,84
1205	01	0001	1	020	001	-464.856.945,62
1208	01	0001	1	020	001	-201.500.962,66
1243	01	0001	1	020	001	-187.706.452,72
1239	01	0001	1	020	001	-170.602.552,76
1233	01	0001	1	020	001	-166.621.020,95
1217	01	0001	1	020	001	-23.576.988,76
1217	03	0001	1	020	001	-4.021.465,03
1216	01	0001	1	020	001	-1.503.504,55
1213	06	0001	1	020	001	-1.189.151,58
1219	01	0001	1	020	001	-956.608,80
1477	01	0001	1	020	001	-785.293,26
1441	01	0001	1	020	001	-732.254,25
1232	01	0001	1	020	001	-420.334,53
1218	01	0001	1	020	001	-367.596,27
1230	01	0001	1	020	001	-337.139,16
1235	01	0001	1	020	001	-266.641,67
1206	01	0001	1	020	001	-233.861,21
1238	01	0001	1	020	001	-21.441,76
1471	01	0001	1	020	001	-4.410,56
1227	01	0001	1	020	001	-3.077,85
1218	03	0001	1	020	001	-1.416,18
1228	01	0001	1	020	001	-1.302,75
1213	08	0001	1	020	001	-557,94
1238	02	0001	1	020	001	-112,04
Totale u.p.b.						-1.978.051.544,70
1471	03	0001	1	020	002	-72.142.092,38
1201	02	0001	1	020	002	-32.629.240,53
1233	02	0001	1	020	002	-16.880.531,42
1239	02	0001	1	020	002	-16.771.676,62
1205	03	0001	1	020	002	-8.795.040,43
1400	01	0001	1	020	002	-5.181.027,75
1218	02	0001	1	020	002	-4.813.920,25

XVI LEGISLATURA – DISEGNI DI LEGGE E RELAZIONI - DOCUMENTI

Allegato E 2

Insussistenze

						<i>(valori in euro)</i>
Numero Capitolo	Articolo	CDR	Titolo	Uni 1	Uni 2	Insussistenze
1217	02	0001	1	020	002	-3.549.995,26
1600	01	0001	1	020	002	-3.469.364,98
1235	02	0001	1	020	002	-1.277.094,81
1208	02	0001	1	020	002	-549.123,28
1301	01	0001	1	020	002	-7.775,27
Totale u.p.b.						-166.066.882,98
TOTALE TITOLO I						-27.137.306.426,58
Numero Capitolo	Articolo	CDR	Titolo	Uni 1	Uni 2	Insussistenze
3306	01	0001	2		008	-48,18
Totale u.p.b.						-48,18
3423	01	0001	2		009	-12.724.943,61
3302	01	0001	2		009	-7.292.645,98
3321	01	0001	2		009	-2.783.660,93
3319	08	0001	2		009	-779,14
3319	06	0001	2		009	-297,34
Totale u.p.b.						-22.802.327,00
3301	01	0001	2		011	-32.098,29
2009	01	0001	2		011	-2.146,87
2005	01	0001	2		011	-1.047,49
2003	01	0001	2		011	-372,38
2311	01	0001	2		011	-145,41
2001	01	0001	2		011	-58,58
2015	01	0001	2		011	-16,01
Totale u.p.b.						-35.885,03
3313	01	0001	2		017	-2.933.441.866,82
2326	01	0001	2		017	-2.242.561.915,16
3312	03	0001	2		017	-2.141.204.932,48
3312	05	0001	2		017	-983.469.187,12
3210	01	0001	2		017	-667.716.964,29
2325	01	0001	2		017	-651.255.442,18
3210	03	0001	2		017	-602.538.309,21
3312	04	0001	2		017	-541.067.105,60
3210	07	0001	2		017	-516.158.336,90
3210	06	0001	2		017	-508.324.913,24
3312	11	0001	2		017	-226.024.554,77
2301	01	0001	2		017	-141.170.938,84
3312	14	0001	2		017	-62.649.822,08
3313	02	0001	2		017	-58.293.875,70
2308	01	0001	2		017	-54.600.572,48
3210	09	0001	2		017	-21.160.061,90
3210	11	0001	2		017	-17.053.312,02
3313	03	0001	2		017	-15.656.916,38
2302	01	0001	2		017	-15.006.248,89
2327	01	0001	2		017	-14.047.574,88

XVI LEGISLATURA – DISEGNI DI LEGGE E RELAZIONI - DOCUMENTI

Allegato E 2

Insussistenze

							<i>(valori in euro)</i>
Numero Capitolo	Articolo	CDR	Titolo	Uni 1	Uni 2	Insussistenze	
3210	08	0001	2		017	-9.052.754,74	
3210	02	0001	2		017	-5.157.600,68	
3312	15	0001	2		017	-4.732.728,33	
3312	09	0001	2		017	-4.119.067,91	
2650	01	0001	2		017	-3.295.419,95	
3315	01	0001	2		017	-2.922.789,92	
3210	05	0001	2		017	-2.846.910,19	
3210	10	0001	2		017	-2.561.317,12	
3210	04	0001	2		017	-2.159.654,87	
2319	01	0001	2		017	-1.991.606,28	
3312	12	0001	2		017	-1.920.987,94	
3312	07	0001	2		017	-1.366.656,19	
3312	06	0001	2		017	-944.386,04	
3210	14	0001	2		017	-659.807,36	
3312	08	0001	2		017	-573.441,29	
3313	04	0001	2		017	-336.839,85	
2315	01	0001	2		017	-168.242,95	
3210	13	0001	2		017	-158.575,72	
3313	05	0001	2		017	-110.927,37	
3210	12	0001	2		017	-90.335,26	
2304	01	0001	2		017	-26.587,11	
2307	01	0001	2		017	-16.511,95	
2306	01	0001	2		017	-4.028,68	
3312	10	0001	2		017	-1.045,27	
2369	01	0001	2		017	-28,00	
Totale u.p.b.						-12.458.621.101,91	
2320	01	0001	2		018	-64,19	
Totale u.p.b.						-64,19	
2601	01	0001	2		020	-25.983.388,05	
2608	01	0001	2		020	-2.431.958,96	
2614	01	0001	2		020	-1.005.218,18	
2616	01	0001	2		020	-820.203,28	
2608	02	0001	2		020	-438.309,72	
2612	03	0001	2		020	-406.114,67	
2612	01	0001	2		020	-32.088,99	
2610	02	0001	2		020	-1.414,32	
2612	05	0001	2		020	-510,26	
2604	01	0001	2		020	-353,31	
2610	01	0001	2		020	-324,07	
2602	01	0001	2		020	-270,77	
2612	08	0001	2		020	-98,35	
2609	01	0001	2		020	-88,92	
2612	06	0001	2		020	-51,65	
Totale u.p.b.						-31.120.393,50	
3221	01	0006	2		003	-866.418,92	
3270	01	0006	2		003	-1.594,25	
Totale u.p.b.						-868.013,17	

XVI LEGISLATURA – DISEGNI DI LEGGE E RELAZIONI - DOCUMENTI

Allegato E 2

Insussistenze

(valori in euro)

Numero Capitolo	Articolo	CDR	Titolo	Uni 1	Uni 2	Insussistenze
2368	01	0006	2		004	-340.842.557,14
3455	01	0006	2		004	-2.263.734,03
3518	19	0006	2		004	-580.816,11
3431	01	0006	2		004	-363.783,04
3464	01	0006	2		004	-169.001,38
3342	01	0006	2		004	-8.727,24
3467	01	0006	2		004	-331,90
3524	01	0006	2		004	-261,29
3463	01	0006	2		004	-130,28
Totale u.p.b.						-344.229.342,41
3384	01	0006	2		014	-64.964.683,17
2351	01	0006	2		014	-63.085.578,36
2386	01	0006	2		014	-629.592,06
Totale u.p.b.						-128.679.853,59
2101	02	0010	2		014	-28.707,27
Totale u.p.b.						-28.707,27
3425	02	0013	2		009	-369.112,75
Totale u.p.b.						-369.112,75
2439	04	0016	2		014	-7.988,89
2439	07	0016	2		014	-615,48
Totale u.p.b.						-8.604,37
2449	01	0019	2		009	-9,80
Totale u.p.b.						-9,80
2462	02	0020	2		037	-19.326,40
2462	01	0020	2		037	-409,24
Totale u.p.b.						-19.735,64
2181	02	0021	2		008	-23,84
Totale u.p.b.						-23,84
3442	02	0021	2		009	-78.605,75
Totale u.p.b.						-78.605,75
2474	01	0022	2		014	-258,90
Totale u.p.b.						-258,90
2569	09	0027	2		014	-41.503,97
Totale u.p.b.						-41.503,97
2569	08	0027	2		036	-43.859,10
Totale u.p.b.						-43.859,10
3445	01	0028	2		009	-296.237,30

XVI LEGISLATURA – DISEGNI DI LEGGE E RELAZIONI - DOCUMENTI

Allegato E 2

Insussistenze

						<i>(valori in euro)</i>
Numero Capitolo	Articolo	CDR	Titolo	Uni 1	Uni 2	Insussistenze
Totale u.p.b.						-296.237,30
2376	01	0028	2		014	-87.306,62
Totale u.p.b.						-87.306,62
2580	01	0030	2		047	-23,49
Totale u.p.b.						-23,49
2584	01	0030	2		048	-49.880,43
Totale u.p.b.						-49.880,43
3427	01	0042	2		009	-396.385,88
3427	02	0042	2		009	-1.397,36
Totale u.p.b.						-397.783,24
2226	01	0049	2		009	-14.477,99
Totale u.p.b.						-14.477,99
2567	01	0060	2		014	-4.452.757,49
Totale u.p.b.						-4.452.757,49
2468	03	0062	2		014	-55.821,97
Totale u.p.b.						-55.821,97
TOTALE TITOLO II						-12.992.301.738,90
ENTRATE FINALI						-40.129.608.165,48

ALLEGATO F

(Riscossioni nette residui minori delle riscossioni lorde)

XVI LEGISLATURA – DISEGNI DI LEGGE E RELAZIONI - DOCUMENTI

Allegato F 1

Riscossioni nette residui per titoli
Riscossioni lorde 2007 - totale da versare 2006

(valori in euro)

Cap.	Art	CDR	Titolo	Uni 1	Uni 2	riscosso residui 2007	Totale da versare 2006	Totale da riscuotere 2006	Riscossioni nette 2007
1023	03	0001	1	001	001	2.063.049.787,19	2.212.668.197,30	153.925.571,49	- 149.618.410,11
1203	01	0001	1	008	001	1.903.559.069,39	2.009.660.447,02	1.466.255.984,08	- 106.101.377,63
1601	01	0001	1	014	001	506.823.860,94	1.308.195.872,84	71.842.265,42	- 801.372.011,90
1201	01	0001	1	020	001	439.070.268,81	1.184.665.366,09	58.583.726,71	- 745.595.097,28
1810	01	0001	1	010	001	872.763.627,50	872.763.627,50	-	-
1205	01	0001	1	020	001	311.473.011,70	775.824.920,56	21.222.015,26	- 464.351.908,86
1023	14	0001	1	001	001	565.389.108,62	735.362.316,72	-	- 169.973.208,10
1203	02	0001	1	011	001	1.709.686.042,29	706.598.473,65	1.005.005.093,87	- 1.003.087.568,64
1023	02	0001	1	001	001	658.887.488,75	657.068.737,88	-	- 1.818.750,87
1210	01	0001	1	015	001	165.948.650,42	630.486.212,04	35.548.197,00	- 464.537.561,62
1024	08	0001	1	002	001	495.170.947,74	496.644.796,29	170.085.103,15	- 1.473.848,55
1023	18	0001	1	001	001	397.268.129,06	397.268.129,06	1.162,81	-
1023	04	0001	1	001	001	417.418.866,84	395.808.878,70	49.916.872,67	- 21.609.988,14
1208	01	0001	1	020	001	188.042.155,38	387.684.719,84	149.565.522,15	- 199.642.564,46
1024	02	0001	1	002	001	245.005.404,74	347.382.733,54	7.371.329,41	- 102.377.328,80
1218	01	0001	1	020	001	325.401.169,65	325.443.510,09	14.094.168,25	- 42.340,44
1023	13	0001	1	001	001	353.410.286,85	311.223.527,50	6.362.889,21	- 42.186.759,35
1820	01	0001	1	010	001	252.616.415,54	252.616.415,54	-	-
1243	01	0001	1	020	001	66.731.838,50	250.085.205,62	26.201.765,43	- 183.353.367,12
1026	05	0001	1	004	001	229.759.130,09	230.251.876,04	4.423.741,69	- 492.745,95
1246	01	0001	1	020	001	211.815.712,34	211.815.712,34	-	-
1026	23	0001	1	004	001	246.701.915,29	187.132.630,79	12.566.482,03	- 59.569.284,50
1205	04	0001	1	020	001	185.488.507,05	183.649.134,88	1.213.296,16	- 1.839.372,17
1023	21	0001	1	001	001	177.552.244,28	177.551.908,94	661.092,19	- 335,34
1239	01	0001	1	020	001	16.579.900,04	171.347.946,31	177.061.590,85	- 154.768.046,27
1233	01	0001	1	020	001	10.546.619,84	170.391.851,83	77.856.412,08	- 159.845.231,99
1801	02	0001	1	010	001	132.052.483,69	132.052.483,69	-	-
1801	01	0001	1	010	001	120.419.678,21	120.419.678,21	-	-
1023	01	0001	1	001	002	603.617.788,51	114.223.998,30	11.662.803.314,14	- 489.393.790,21
1217	01	0001	1	020	001	79.242.376,41	102.819.365,17	-	- 23.576.988,76
1206	01	0001	1	020	001	89.782.909,81	90.009.051,57	280.563,60	- 226.141,76
1400	01	0001	1	020	002	110.446.622,35	85.985.898,04	115.867.197,32	- 24.460.724,31
1205	05	0001	1	020	001	85.764.948,83	84.679.641,27	1.486.960,06	- 1.085.307,56
1034	04	0001	1	004	001	76.910.980,68	81.439.571,10	74.271.825,44	- 4.528.590,42
1033	01	0001	1	004	001	60.285.557,78	60.285.557,78	-	- 0,00
1068	01	0001	1	006	001	50.292.516,45	55.429.699,58	-	- 5.137.183,13
1411	01	0001	1	013	001	54.256.018,88	52.822.564,42	226.416.889,10	- 1.433.454,46
1024	01	0001	1	002	002	141.778.656,69	44.522.238,04	5.273.175.898,69	- 97.256.418,65
1182	01	0001	1	004	001	13.123.685,48	43.235.371,71	92.124.877,59	- 30.111.686,76
1203	04	0001	1	008	002	681.579.820,24	42.733.053,20	19.477.261.321,15	- 638.846.767,04
1025	01	0001	1	003	002	55.232.408,22	41.359.436,81	1.418.906.942,01	- 13.872.971,41
1200	01	0001	1	007	002	66.689.942,34	40.959.559,05	1.210.554.136,80	- 25.730.383,29
1063	01	0001	1	004	001	17.939.905,88	27.460.688,48	-	- 9.520.782,60
1025	04	0001	1	003	001	26.668.585,76	27.391.645,40	553.544,61	- 723.059,64
1026	02	0001	1	004	001	20.275.434,65	21.351.093,85	1.908.361,44	- 1.075.659,20
1062	01	0001	1	004	001	15.660.765,04	20.042.674,33	-	- 4.381.909,29
1808	01	0001	1	010	001	18.985.221,58	19.307.322,36	-	- 322.100,78
1027	01	0001	1	005	001	11.105.549,63	16.199.634,07	165.864.286,19	- 5.094.084,44
1216	01	0001	1	020	001	18.287.959,96	16.162.171,69	61.694.884,18	- 2.125.788,27
1040	01	0001	1	006	001	15.460.058,01	15.407.642,98	9.235.651,25	- 52.415,03
1033	02	0001	1	004	001	14.644.876,76	14.641.443,49	-	- 3.433,27
1008	01	0001	1	007	001	14.237.667,25	14.237.667,25	-	-
1034	01	0001	1	004	001	14.173.742,13	14.134.861,07	3.629.496,82	- 38.881,06
1023	24	0001	1	001	002	9.105.220,09	12.411.002,51	267.313,65	- 3.305.782,42
1171	07	0001	1	006	002	13.746.642,94	12.308.396,14	42.689.642,00	- 1.438.246,80
1023	16	0001	1	001	001	11.946.032,16	11.830.723,95	5.320.138,49	- 115.308,21
1034	02	0001	1	004	001	10.978.440,74	11.397.407,27	8.793.182,74	- 418.966,53
1023	20	0001	1	001	001	13.891.066,24	10.777.597,02	488.801,80	- 3.113.469,22
1036	01	0001	1	004	001	9.761.221,43	9.761.287,30	-	- 65,87
1025	14	0001	1	003	001	9.644.745,30	9.736.930,89	349.064,68	- 92.185,59
1174	01	0001	1	004	001	9.889.282,48	9.726.719,50	2.418.713,97	- 162.562,98
1249	01	0001	1	020	001	9.048.838,22	8.829.211,07	464.296,20	- 219.627,15
1203	06	0001	1	008	002	8.410.610,11	8.800.044,24	4.526,23	- 389.434,13
1023	19	0001	1	001	001	7.690.492,67	8.563.593,35	147.870,08	- 873.100,68
1805	01	0001	1	010	001	8.137.524,69	8.137.524,69	0,01	-
1013	01	0001	1	007	002	7.472.628,74	7.449.171,19	255.867.399,89	- 23.457,55
1007	06	0001	1	007	001	7.341.788,06	7.161.640,29	3.673.595,32	- 180.147,77
1026	04	0001	1	004	001	6.610.743,87	6.820.380,86	196.881,12	- 209.636,99
1011	01	0001	1	007	002	6.665.206,79	6.639.276,26	257.405.358,91	- 25.930,53
1052	01	0001	1	006	001	6.256.436,29	6.291.304,81	3.043,55	- 34.868,52
1171	01	0001	1	006	002	27.102.906,62	5.778.333,64	151.256.444,59	- 21.324.572,98
1007	05	0001	1	007	001	6.202.021,32	5.496.808,14	2.110.970,37	- 705.213,18
1028	01	0001	1	005	001	3.614.155,04	5.134.381,93	2.531.830,74	- 1.520.226,89
1172	03	0001	1	006	002	4.906.259,34	4.906.817,77	9.764,14	- 558,43

XVI LEGISLATURA – DISEGNI DI LEGGE E RELAZIONI - DOCUMENTI

Allegato F 1

Riscossioni nette residui per titoli
Riscossioni lorde 2007 - totale da versare 2006

(valori in euro)

Cap.	Art	CDR	Titolo	Uni 1	Uni 2	riscosso residui 2007	Totale da versare 2006	Totale da riscuotere 2006	Riscossioni nette 2007
1030	02	0001	1	006	002	4.947.150,26	4.823.447,34	31.247.134,70	123.702,92
1205	07	0001	1	020	001	4.942.670,01	4.735.080,56	22.917,01	207.589,45
1253	01	0001	1	009	002	8.597.036,42	4.732.352,37	199.766.355,45	3.864.684,05
1213	06	0001	1	020	001	3.571.817,38	4.709.407,28	2.650.685,18	1.137.589,90
1171	04	0001	1	006	002	3.619.474,63	4.487.844,94	10.611.122,10	868.370,31
1213	05	0001	1	020	001	4.430.318,20	4.274.385,65	1.507.837,05	155.932,55
1026	03	0001	1	004	001	4.184.308,29	4.234.704,75	82.190,45	50.396,46
1197	01	0001	1	004	001	4.337.933,34	4.017.145,92	7.390.945,97	320.787,42
1460	02	0001	1	012	001	4.411.311,56	4.010.385,45	400.926,11	400.926,11
1218	02	0001	1	020	002	10.665.992,73	3.989.743,92	494.315.902,06	6.676.248,81
1217	03	0001	1	020	001	7.330,55	3.901.386,37	425.076,38	3.894.055,82
1030	07	0001	1	006	002	3.614.794,90	3.561.494,67	21.512.297,29	53.300,23
1805	05	0001	1	010	001	3.063.182,71	3.062.709,32	2.404.435,34	473,39
1821	01	0001	1	010	001	3.051.113,43	3.051.113,43	60.565,37	-
1025	15	0001	1	003	001	2.445.574,85	2.476.482,26	527,46	30.907,41
1230	01	0001	1	020	001	3.562.520,65	2.469.382,12	30.013.529,80	1.093.138,53
1032	01	0001	1	004	001	1.056.345,95	2.350.841,54	23.644.355,45	1.294.495,59
1190	01	0001	1	004	001	1.834.468,71	2.159.224,89	-	324.756,18
1401	01	0001	1	013	001	10.202.184,96	2.111.508,99	213.603.753,82	8.090.675,97
1025	12	0001	1	003	001	2.060.382,23	2.061.770,47	92.943,30	1.388,24
1007	01	0001	1	007	001	3.115.037,84	1.940.899,05	111.986,51	1.174.138,79
1028	07	0001	1	005	002	1.891.626,64	1.854.106,78	3.324.553,00	37.519,86
1023	22	0001	1	001	002	1.820.756,02	1.819.625,48	666.848,16	1.130,54
1450	01	0001	1	013	002	2.010.096,93	1.806.897,38	55.108.988,77	203.199,55
1228	01	0001	1	020	001	1.644.687,12	1.644.310,68	4.785,93	376,44
1026	10	0001	1	004	002	1.948.466,30	1.642.078,74	361.783.520,66	306.387,56
1441	01	0001	1	020	001	1.801.235,70	1.657.331,91	958.158,04	225.903,79
1026	07	0001	1	004	001	1.076.553,32	1.549.202,89	46.439,81	472.649,57
1213	01	0001	1	020	001	2.364.988,64	1.527.948,36	139.820,28	837.040,28
1265	01	0001	1	009	002	1.523.944,59	1.523.944,59	-	0,00
1809	01	0001	1	010	001	1.509.308,71	1.509.308,71	-	-
1461	01	0001	1	012	002	4.809.366,26	1.476.745,09	3.332.621,17	3.332.621,17
1198	01	0001	1	004	001	1.419.602,91	1.419.602,91	-	-
1050	01	0001	1	006	001	1.246.693,48	1.236.308,84	3.052.747,38	10.384,64
1460	01	0001	1	012	001	2.795.584,18	1.220.966,64	1.574.626,29	1.574.617,54
1410	01	0001	1	012	001	1.469.526,09	1.206.989,45	84.373.904,28	262.536,64
1409	01	0001	1	012	001	1.723.643,51	1.184.801,35	1.911.603.672,32	538.842,16
1219	01	0001	1	020	001	1.753.999,23	1.144.813,06	59.412.685,08	609.186,17
1024	11	0001	1	002	002	1.031.976,68	1.107.552,69	91.231,52	75.576,01
1217	02	0001	1	020	002	3.648.093,29	1.062.259,89	199.541.313,55	2.585.833,40
1242	01	0001	1	009	002	1.684.772,32	940.938,36	24.950.780,46	743.833,96
1028	08	0001	1	005	001	926.053,94	926.051,88	-	2,06
1235	01	0001	1	020	001	895.406,57	892.046,92	8.253.377,88	3.359,65
1045	01	0001	1	004	001	337.258,23	879.814,04	3.680.080,50	542.555,81
1203	05	0001	1	008	002	854.346,15	839.206,50	-	15.139,65
1025	13	0001	1	003	001	831.319,57	833.535,69	105,26	2.216,12
1028	05	0001	1	005	001	791.577,68	815.242,11	13.017,30	23.664,43
1024	10	0001	1	002	002	784.365,21	784.365,21	527.265,20	-
1171	03	0001	1	006	002	2.442.669,11	783.783,54	24.459.839,23	1.658.885,57
1201	02	0001	1	020	002	30.064.070,74	752.795,26	581.917.365,57	29.311.275,48
1172	06	0001	1	006	002	699.426,80	702.260,11	-	2.833,31
1805	09	0001	1	010	001	676.424,48	676.424,48	-	-
1185	01	0001	1	004	001	674.956,48	675.696,43	706.050,12	739,95
1047	01	0001	1	004	001	664.912,81	664.912,81	85.873,35	-
1007	08	0001	1	007	001	663.972,58	663.455,88	47.514,51	516,70
1070	01	0001	1	004	001	14.008,67	657.469,77	-	643.461,10
1030	09	0001	1	006	002	627.249,12	627.249,12	568.809,79	-
1029	09	0001	1	006	002	684.884,41	601.082,10	59.322.359,36	83.802,31
1007	09	0001	1	007	001	908.284,15	539.091,92	-	369.192,23
1178	01	0001	1	004	001	517.313,12	517.313,12	11.939,14	-
1035	02	0001	1	006	001	510.430,91	490.802,46	16.837.755,69	19.628,45
1030	04	0001	1	006	002	496.154,90	485.893,79	27.283.675,39	10.261,11
1041	01	0001	1	005	001	469.766,14	481.772,50	60.468,78	12.006,36
1260	01	0001	1	009	002	469.624,23	469.624,23	-	-
1046	01	0001	1	004	001	447.480,93	443.155,26	2.174.614,34	4.325,67
1171	02	0001	1	006	002	6.068.881,63	441.776,40	225.987.655,74	5.627.105,23
1216	02	0001	1	020	001	22.611.049,68	441.043,55	208.482.222,84	22.170.006,13
1805	06	0001	1	010	001	453.409,81	428.027,77	3.692.372,88	25.382,04
1809	09	0001	1	010	001	422.140,84	422.140,84	-	-
1035	01	0001	1	006	001	463.236,17	401.282,72	5.256.023,10	61.953,45
1213	09	0001	1	020	001	648.774,42	385.065,66	-	263.708,76
1043	02	0001	1	006	002	468.610,32	380.524,63	53.978.750,57	88.085,69
1600	01	0001	1	020	002	1.255.438,72	365.442,05	454.813.803,50	889.996,67
1176	01	0001	1	004	001	416.095,56	358.585,70	331.538,20	57.509,86

XVI LEGISLATURA – DISEGNI DI LEGGE E RELAZIONI - DOCUMENTI

Allegato F 1

Riscossioni nette residui per titoli
Riscossioni lorde 2007 - totale da versare 2006

(valori in euro)

Cap.	Art	CDR	Titolo	Uni 1	Uni 2	riscosso residui 2007	Totale da versare 2006	Totale da riscuotere 2006	Riscossioni nette 2007
1028	04	0001	1	005	001	484.747,78	357.857,76	27.777,20	126.890,02
1195	01	0001	1	004	001	353.332,11	353.332,11	-	-
1051	02	0001	1	006	001	297.058,99	328.720,12	692,31	31.661,13
1999	01	0001	1	010	002	348.881,36	323.558,96	979.897,46	25.322,40
1004	05	0001	1	007	002	316.254,90	317.223,40	6.462.970,38	968,50
1805	04	0001	1	010	001	313.590,94	313.590,94	-	-
1103	01	0001	1	007	001	296.940,00	296.940,00	-	-
1026	06	0001	1	004	001	246.276,00	293.076,82	690.464,21	46.800,82
1004	01	0001	1	007	002	289.904,63	291.817,33	16.530.560,30	1.912,70
1255	01	0001	1	020	001	291.552,61	291.552,61	134,08	0,00
1026	19	0001	1	004	001	254.503,67	290.739,44	469.273,25	36.235,77
1402	01	0001	1	013	001	638.625,45	289.840,39	38.515.849,19	348.785,06
1235	02	0001	1	020	002	3.696.344,23	270.308,12	461.095.590,53	3.426.036,11
1403	01	0001	1	013	002	499.303,87	269.197,17	1.219.394,15	230.106,70
1802	01	0001	1	010	001	266.337,90	262.947,50	2.439.168,35	3.390,40
1239	02	0001	1	020	002	8.376.639,12	262.637,50	280.775.432,16	8.114.001,62
1227	01	0001	1	020	001	248.744,44	251.556,22	3.666,17	2.811,78
1007	04	0001	1	007	001	491.591,18	248.500,59	-	243.090,59
1471	01	0001	1	020	001	812.766,22	229.254,00	691.003,09	583.512,22
1051	03	0001	1	006	001	220.882,66	220.840,31	21,69	42,35
1253	02	0001	1	009	002	373.118,98	216.383,89	1.897.941,53	156.735,09
1232	01	0001	1	020	001	471.975,86	213.542,57	31.309.156,79	258.433,29
1409	02	0001	1	012	002	1.524.951,44	209.288,65	1.027.971.425,35	1.315.662,79
1459	01	0001	1	013	001	402.239,46	198.312,61	481.941,11	203.926,85
1035	03	0001	1	006	001	177.249,40	196.857,91	5.525.440,17	19.608,51
1809	04	0001	1	010	001	195.704,83	195.704,83	-	-
1196	01	0001	1	004	001	192.106,90	192.106,90	-	-
1254	01	0001	1	009	001	366.943,00	186.325,59	8.531.274,94	180.617,41
1800	01	0001	1	020	002	742.905,79	185.603,04	5.742.870,22	557.302,75
1172	02	0001	1	006	002	502.191,69	183.739,77	289.403.132,43	318.451,92
1059	01	0001	1	004	001	181.009,67	181.009,67	6.498,49	0,00
1181	01	0001	1	004	001	180.677,13	180.677,13	-	-
1172	07	0001	1	006	002	37.709,54	179.908,54	97.301.869,88	142.199,00
1812	01	0001	1	010	001	188.918,73	179.544,83	826.816,56	9.373,90
1213	04	0001	1	020	001	362.412,06	177.500,42	-	184.911,64
1172	04	0001	1	006	002	335.741,99	176.254,84	129.978.668,61	159.487,15
1253	07	0001	1	009	002	177.969,28	169.651,61	240.947,82	8.317,67
1242	02	0001	1	009	002	128.800,36	163.875,17	3.070.129,34	35.074,81
1238	01	0001	1	020	001	148.897,67	159.382,22	51.889,18	10.484,55
1034	03	0001	1	004	001	5.296.408,90	157.952,67	72.473.230,20	5.138.456,23
1044	01	0001	1	007	001	144.883,01	144.883,01	-	-
1026	08	0001	1	004	001	259.376,82	142.816,85	25.799,61	116.559,97
1007	03	0001	1	007	001	139.048,37	139.048,37	-	-
1213	03	0001	1	020	001	137.447,15	137.447,15	-	-
1057	01	0001	1	004	001	20.668,03	128.925,01	352.771,76	108.256,98
1026	18	0001	1	004	001	120.061,26	120.912,68	-	851,42
1253	06	0001	1	009	002	711.354,13	119.463,10	5.086.731,45	591.891,03
1058	01	0001	1	004	001	73.009,15	116.185,38	-	43.176,23
1419	01	0001	1	020	001	222.490,37	110.221,97	63.049,69	112.268,40
1026	01	0001	1	004	001	104.652,50	104.612,22	21.070,18	40,28
1431	01	0001	1	013	001	500.551,06	94.320,73	22.687.546,96	406.230,33
1421	01	0001	1	013	001	1.069.625,64	87.524,28	435.535.706,90	982.101,36
1210	02	0001	1	015	002	6.615.248,35	84.202,04	100.777.375,96	6.531.046,31
1218	03	0001	1	020	001	114.882,58	80.025,81	36.272,95	34.856,77
1242	04	0001	1	009	002	787.861,36	74.305,71	2.881.669,63	713.555,65
1065	01	0001	1	004	001	72.343,57	72.343,57	-	-
1251	01	0001	1	009	002	63.738,96	63.672,12	811.220,70	66,84
1205	02	0001	1	020	001	62.529,10	58.747,64	-	3.781,46
1253	04	0001	1	009	002	325.826,15	54.399,15	2.487.831,82	271.427,00
1471	03	0001	1	020	002	329.134,75	53.743,47	1.262.690.125,29	275.391,28
1806	01	0001	1	010	001	53.813,05	53.735,89	-	77,16
1254	03	0001	1	009	001	82.937,51	53.462,24	688.081,96	29.475,27
1180	01	0001	1	006	002	52.642,48	52.642,48	-	-
1213	08	0001	1	020	001	52.409,74	51.776,14	147.784,91	633,60
1411	02	0001	1	013	001	413.660,59	51.507,13	31.759.498,68	362.153,46
1028	03	0001	1	005	001	48.087,36	48.042,36	3.511,91	45,00
1026	20	0001	1	004	001	45.532,93	47.260,99	550.264,81	1.728,06
1003	01	0001	1	007	002	200.144,95	44.674,62	207.268.043,50	155.470,33
1172	10	0001	1	006	002	44.071,59	44.071,59	4.416,22	-
1233	02	0001	1	020	002	12.683.392,39	41.620,38	315.608.720,97	12.641.772,01
1462	01	0001	1	013	002	48.726,84	41.541,21	368.223.223,30	7.185,63
1002	01	0001	1	007	002	4.559,28	38.297,29	144.693,85	33.738,01
1250	01	0001	1	009	001	209.780,75	34.628,11	37.573.689,41	175.152,64
1237	01	0001	1	020	002	51.401,14	32.133,95	816.571,66	19.267,19

XVI LEGISLATURA – DISEGNI DI LEGGE E RELAZIONI - DOCUMENTI

Allegato F 1

Riscossioni nette residui per titoli
Riscossioni lorde 2007 - totale da versare 2006

(valori in euro)

Cap.	Art	CDR	Titolo	Uni 1	Uni 2	riscosso residui 2007	Totale da versare 2006	Totale da riscuotere 2006	Riscossioni nette 2007
1416	01	0001	1	013	001	134.386,09	31.889,74	-	102.496,35
1192	01	0001	1	004	001	646.533,52	31.115,51	5.317.749,86	615.418,01
1026	11	0001	1	004	001	25.655,47	26.947,17	-	1.291,70
1242	05	0001	1	009	002	52.429,27	26.933,79	159.853,56	25.495,48
1048	01	0001	1	007	001	32.102,00	26.904,85	691.169,99	5.197,15
1060	01	0001	1	004	001	13.171,87	26.260,43	180,00	13.088,56
1031	03	0001	1	004	001	25.212,42	25.212,52	-	0,10
1197	02	0001	1	004	001	214.773,82	24.880,54	3.820.758,52	189.893,28
1301	01	0001	1	020	002	18.547,67	23.833,35	357.067,68	5.285,68
1031	01	0001	1	004	001	20.391,35	21.339,46	207,00	948,11
1205	03	0001	1	020	002	1.145.873,70	20.532,69	52.168.391,14	1.125.341,01
1042	01	0001	1	006	001	30.228,58	19.644,90	419.410,65	10.583,68
1257	01	0001	1	020	001	15.777,21	15.777,21	5.294,20	-
1023	17	0001	1	001	001	12.866,40	12.283,23	45.914,53	583,17
1466	01	0001	1	013	002	17.191,44	11.395,94	496.397,90	5.795,50
1236	01	0001	1	020	001	21.506,64	11.127,72	206.232,89	10.378,92
1410	02	0001	1	012	002	74.518,86	10.719,56	40.033.875,45	63.799,30
1003	05	0001	1	007	002	198.702,66	10.393,21	52.254.414,28	188.309,45
1253	03	0001	1	009	002	84.970,30	9.955,95	490.568,42	75.014,35
1238	02	0001	1	020	001	8.668,57	8.770,29	1.736,83	101,72
1054	01	0001	1	004	001	7.907,99	8.340,42	-	432,43
1225	01	0001	1	020	001	7.639,94	7.625,47	2.133,64	14,47
1023	23	0001	1	001	001	50.562,34	6.233,33	775.289,94	44.329,01
1193	01	0001	1	004	001	26.578,88	5.872,75	209.205,47	20.706,13
1419	02	0001	1	020	002	426.841,05	5.410,99	2.735.853,07	421.430,06
1253	05	0001	1	009	002	17.070,01	5.252,16	114.711,63	11.817,85
1031	04	0001	1	004	001	4.851,98	4.851,98	-	0,00
1032	02	0001	1	004	002	1.501.107,33	4.820,00	2.414.652,11	1.496.287,33
1033	03	0001	1	004	001	4.622,35	4.622,35	-	-
1411	03	0001	1	013	001	60.170,99	4.328,23	19.967.396,47	55.842,76
1242	03	0001	1	009	002	80.831,74	3.931,78	613.673,31	76.899,96
1040	04	0001	1	006	002	5.446.550,99	3.852,88	175.822.841,27	5.442.698,11
1459	02	0001	1	013	001	3.847,39	3.847,39	-	-
1015	01	0001	1	007	002	3.844,54	3.844,54	344.279,66	-
1101	01	0001	1	007	002	3.637,21	3.630,94	1.561.621,34	6,27
1056	01	0001	1	004	001	3.084,68	3.104,68	-	20,00
1003	06	0001	1	007	002	2.723,13	2.724,03	478.973,11	0,90
1040	02	0001	1	006	001	2.854,97	2.591,06	-	263,91
1025	19	0001	1	003	002	-	2.545,12	34.854,39	2.545,12
1026	25	0001	1	004	001	2.535,74	2.535,74	-	-
1471	02	0001	1	020	001	2.618,94	2.490,90	921,09	128,04
1043	01	0001	1	006	002	19.065,07	2.422,56	3.300.581,36	16.642,51
1150	04	0001	1	006	002	82.244,16	2.406,84	6.261.710,25	79.837,32
1038	01	0001	1	006	002	5.869,78	2.382,74	5.552.180,09	3.487,04
1026	21	0001	1	004	001	2.349,49	2.349,49	362,35	-
1208	02	0001	1	020	002	2.513,39	2.178,20	28.107.397,04	335,19
1026	22	0001	1	004	001	2.173,44	2.173,44	142,00	-
1020	01	0001	1	007	002	2.082,23	2.060,41	600.278,15	21,82
1026	12	0001	1	004	001	1.482,13	1.798,23	-	316,10
1023	09	0001	1	001	001	13.164,80	1.727,83	450.463,05	11.436,97
1023	15	0001	1	001	001	156.169,86	1.558,49	-	154.611,37
1033	07	0001	1	004	001	31.496,40	1.304,10	778.461,27	30.192,30
1148	01	0001	1	007	001	1.290,35	1.293,32	-	2,97
1028	02	0001	1	005	001	9.605,75	1.252,26	-	8.353,49
1415	01	0001	1	013	001	3.236,41	1.041,18	1.031.954,14	2.195,23
1238	03	0001	1	020	001	993,38	993,38	-	-
1025	16	0001	1	003	001	900,66	900,66	-	-
1197	03	0001	1	004	001	1.745,75	753,39	10.622,48	992,36
1472	01	0001	1	013	002	-	663,50	202.580,78	663,50
1031	05	0001	1	004	001	481,85	481,85	125.056,28	-
1805	08	0001	1	010	001	967,44	376,92	48.815,61	590,52
1412	01	0001	1	013	001	3.046,56	316,46	1.899.101,66	2.730,10
1024	09	0001	1	002	001	294,04	294,04	-	-
1025	17	0001	1	003	001	498,29	251,82	-	246,47
1029	04	0001	1	006	001	109,76	109,76	8.011,66	-
1418	01	0001	1	013	002	124,44	98,13	819.181,70	26,31
1172	01	0001	1	006	002	175.525,23	84,10	14.554,40	175.441,13
1205	08	0001	1	020	002	7.902,20	53,43	36.544,05	7.848,77
1004	06	0001	1	007	002	51,90	51,90	44.903,30	-
1213	02	0001	1	020	001	972,79	25,93	1.001,00	946,86
1025	18	0001	1	003	002	18,74	18,74	320.349,24	-
1034	05	0001	1	004	001	7,13	7,13	-	-
1604	01	0001	1	014	001	6,08	6,08	-	-

XVI LEGISLATURA – DISEGNI DI LEGGE E RELAZIONI - DOCUMENTI

Allegato F 1

Riscossioni nette residui per titoli
Riscossioni lorde 2007 - totale da versare 2006

(valori in euro)

Cap.	Art	CDR	Titolo	Uni 1	Uni 2	riscosso residui 2007	Totale da versare 2006	Totale da riscuotere 2006	Riscossioni nette 2007
1172	12	0001	1	006	002	2.097,96	0,61	13.179.795,96	2.097,35
1005	01	0001	1	007	002	145.960,46	-	32.818.996,05	145.960,46
1022	01	0001	1	007	002	5.616,41	-	6.532.090,44	5.616,41
1023	10	0001	1	001	001	196.677,95	-	92.236,40	196.677,95
1023	11	0001	1	001	001	614,04	-	-	614,04
1023	12	0001	1	001	001	6.269,37	-	-	6.269,37
1023	25	0001	1	001	001	-	-	72.831,31	-
1023	26	0001	1	001	001	-	-	5.868,13	-
1023	27	0001	1	001	001	51,00	-	6.458,09	51,00
1025	02	0001	1	003	001	1.658,21	-	4.505.735,77	1.658,21
1025	03	0001	1	003	001	218,46	-	275.133,84	218,46
1025	05	0001	1	003	001	-	-	237.937,37	-
1025	11	0001	1	003	001	1.733,31	-	-	1.733,31
1026	14	0001	1	004	001	-	-	22.797,62	-
1029	02	0001	1	006	001	-	-	1.331,93	-
1029	03	0001	1	006	001	-	-	1.225,44	-
1029	05	0001	1	006	002	66,29	-	31.006,21	66,29
1029	06	0001	1	006	002	-	-	17.486,08	-
1029	07	0001	1	006	001	-	-	63,01	-
1030	03	0001	1	006	001	-	-	31.775,21	-
1030	05	0001	1	006	001	2,94	-	353.392,38	2,94
1030	06	0001	1	006	001	-	-	10.706,70	-
1030	10	0001	1	006	001	-	-	82,24	-
1030	12	0001	1	006	002	-	-	981.712,44	-
1031	02	0001	1	004	001	-	-	5,16	-
1033	04	0001	1	004	001	-	-	2,58	-
1033	05	0001	1	004	002	69.248,64	-	130.819.621,03	69.248,64
1035	04	0001	1	006	002	5.824,97	-	242.082,50	5.824,97
1040	03	0001	1	006	001	535,00	-	-	535,00
1047	02	0001	1	004	002	-	-	60,43	-
1188	01	0001	1	004	001	70.876,88	-	140.107.820,59	70.876,88
1201	04	0001	1	020	002	62,91	-	-	62,91
1203	07	0001	1	011	002	333,22	-	-	333,22
1203	08	0001	1	008	002	464,23	-	-	464,23
1216	03	0001	1	020	001	206,18	-	40.572,59	206,18
1242	06	0001	1	009	002	1.804,82	-	24.805,39	1.804,82
1253	09	0001	1	009	002	-	-	158,00	-
1259	01	0001	1	009	002	5.461,96	-	-	5.461,96
1404	01	0001	1	013	002	-	-	141.689,91	-
1405	01	0001	1	013	002	-	-	855,69	-
1408	01	0001	1	013	002	-	-	49.849,30	-
1415	02	0001	1	013	001	-	-	2.360.806,29	-
1423	01	0001	1	013	001	220,47	-	5.487.212,95	220,47
1430	01	0001	1	013	002	1.387,76	-	17.940.954,79	1.387,76
1451	01	0001	1	013	002	-	-	166.818,57	-
1452	01	0001	1	013	002	43,24	-	2.203,03	43,24
1459	03	0001	1	013	002	52.564,25	-	9.040.702,10	52.564,25
1459	04	0001	1	013	002	-	-	3.276,30	-
1460	03	0001	1	012	002	170,44	-	2.107.687,80	170,44
1460	04	0001	1	012	002	-	-	660,78	-
1463	01	0001	1	013	002	-	-	2.257,13	-
1471	04	0001	1	020	002	1,03	-	1.465,50	1,03
1477	01	0001	1	020	001	-	-	2.409.129,71	-
1604	02	0001	1	014	002	34,74	-	484.039,69	34,74
TOTALE TITOLO I						16.097.802.139,12	17.300.917.814,69	55.530.858.015,43	-1.203.115.675,57
Cap.	Art	CDR	Titolo	Uni 1	Uni 2	riscosso residui 2007	Totale da versare 2006	Totale da riscuotere 2006	Riscossioni nette 2007
3342	12	0006 *	2	004	004	154.144.418,63	154.096.186,26	36.497.589,64	48.232,37
3312	03	0001	2	017	017	255.808.673,18	100.895.681,79	4.311.901.792,80	154.912.991,39
2301	01	0001	2	017	017	86.689.476,27	64.092.101,90	3.867.728.381,90	22.597.374,37
3210	01	0001	2	017	017	96.171.199,78	49.001.763,12	1.423.233.939,54	47.169.436,66
2054	01	0001	2	011	011	45.282.617,58	43.475.076,40	372.495,03	1.807.541,18
3563	05	0019	2	033	033	42.911.406,90	42.910.912,98	11.772.857,27	493,92
3313	02	0001	2	017	017	50.196.330,70	30.876.956,72	147.199.305,26	19.319.373,98
2065	02	0061	2	034	034	27.705.241,25	27.431.434,11	272.360,30	273.807,14
2608	01	0001	2	020	020	22.636.362,15	23.289.722,09	35.481.782,25	653.359,94
2612	04	0001	2	020	020	22.425.438,12	22.442.385,03	40.452.481,99	16.946,91
3313	01	0001	2	017	017	210.294.355,41	21.746.526,46	7.193.143.046,77	188.547.828,95
3410	01	0042	2	009	009	20.676.085,51	20.666.405,18	906.775,27	9.680,33
2302	01	0001	2	017	017	105.463.194,84	19.807.931,28	3.064.751.172,06	85.655.263,56
3970	01	0001	2	024	024	163.202.764,71	19.478.603,42	383.214.958,83	143.724.161,29
3321	01	0001	2	009	009	16.561.386,50	19.264.805,75	721.340,95	2.703.419,25
2601	01	0001	2	020	020	18.506.915,67	18.354.007,66	172.019.755,64	152.908,01
3312	04	0001	2	017	017	40.234.986,66	18.242.126,61	1.835.276.571,63	21.992.860,05
3210	06	0001	2	017	017	31.157.083,94	16.672.052,59	1.108.897.094,02	14.485.031,35

XVI LEGISLATURA – DISEGNI DI LEGGE E RELAZIONI - DOCUMENTI

Allegato F 1

Riscossioni nette residui per titoli
Riscossioni lorde 2007 - totale da versare 2006

(valori in euro)

Cap.	Art	CDR	Titolo	Uni 1	Uni 2	riscosso residui 2007	Totale da versare 2006	Totale da riscuotere 2006	Riscossioni nette 2007
2326	01	0001	2		017	81.276.153,05	16.464.720,86	4.113.560.544,98	64.811.432,19
3210	07	0001	2		017	-	14.585.136,05	501.573.200,85	14.585.136,05
3312	05	0001	2		017	-	14.420.940,94	969.048.246,18	14.420.940,94
3313	03	0001	2		017	28.451.261,91	14.199.240,55	181.971.726,41	14.252.021,36
2604	01	0001	2		020	10.736.382,98	10.733.235,51	3.474.494,88	3.147,47
3666	04	0055	2		014	11.739.899,65	8.866.121,88	99.842.256,89	2.873.777,77
2319	01	0001	2		017	8.064.644,77	7.119.920,92	187.371.271,24	944.723,85
2065	01	0061	2		034	13.095.509,57	6.947.868,91	5.368.126,73	6.147.640,66
2309	01	0001	2		017	8.472.063,26	6.533.147,08	1.172.133,60	1.938.916,18
3592	14	0008	2		009	4.873.038,88	4.872.576,76	-	462,12
2612	01	0001	2		020	4.354.221,08	4.354.363,59	31.758.652,80	142,51
2101	01	0010	2		025	4.006.893,08	3.991.576,80	212.739,65	15.316,28
2650	01	0001	2		017	4.095.957,19	3.876.439,07	172.509.096,71	219.518,12
2454	09		2			-	3.347.087,57	-	3.347.087,57
3979	01	0001	2		024	19.871.480,18	3.183.130,90	224.976.856,19	16.688.349,28
3592	02	0008	2		009	4.398.515,49	2.768.670,18	510.686.281,88	1.629.845,31
3302	01	0001	2		009	8.090.059,43	2.717.891,32	428.980.328,13	5.372.168,11
3210	13	0001	2		017	2.545.267,43	2.393.725,69	9.517.039,52	151.541,74
2567	01	0060	2		014	12.394.784,86	2.375.898,28	228.823.284,13	10.018.886,58
3518	19	0006	2		004	2.472.531,06	2.072.844,88	15.055.646,03	399.686,18
2439	07	0016	2		014	1.992.039,60	1.992.638,30	12.920,86	598,70
3210	03	0001	2		017	23.395.378,75	1.879.367,06	896.601.098,93	21.516.011,69
2324	01	0001	2		019	1.976.634,89	1.811.694,95	17.287,11	164.939,94
3301	01	0001	2		011	1.707.939,16	1.736.934,20	49.067,52	28.995,04
3336	01	0006	2		004	1.733.171,79	1.733.171,79	-	-
2009	01	0001	2		011	1.647.529,57	1.644.204,94	210.278,39	3.324,63
3670	01	0028	2		009	1.701.986,05	1.489.969,55	9.450.689,44	212.016,50
2440	01	0015	2		009	1.361.884,81	1.355.409,47	90.933,72	6.475,34
2612	08	0001	2		020	1.310.330,93	1.310.429,28	-	98,35
3592	03	0008	2		009	17.938.138,17	1.288.114,83	914.200.007,89	16.650.023,34
2614	01	0001	2		020	1.258.663,12	1.260.453,41	2.433.090,91	1.790,29
3312	14	0001	2		017	8.047.222,96	1.249.048,15	297.102.929,60	6.798.174,81
3971	01	0001	2		024	5.098.213,93	5.098.213,93	14.996.138,25	3.914.014,38
2612	03	0001	2		020	1.094.876,69	1.098.540,10	5.654.420,68	3.663,41
2314	01	0001	2		011	915.401,48	909.972,02	109.740,58	5.429,46
3319	01	0001	2		009	990.188,42	900.769,19	-	89.419,23
2325	01	0001	2		017	43.220.195,27	868.340,47	1.388.967.273,63	42.351.854,80
3315	01	0001	2		017	1.836.718,28	848.310,57	984.745.098,05	988.407,71
3312	11	0001	2		017	36.655.432,05	829.756,58	16.490.485.679,80	35.825.675,47
3970	02	0001	2		024	1.571.580,97	829.081,89	936.583,73	742.499,08
2584	01	0030	2		048	744.684,27	783.386,35	11.178,35	38.702,08
2616	01	0001	2		020	727.572,98	759.852,83	12.049.394,69	32.279,85
2608	02	0001	2		020	672.675,83	745.605,26	539.228,91	72.929,43
2226	01	0049	2		009	625.089,70	639.567,69	-	14.477,99
2609	01	0001	2		020	599.747,21	599.836,13	335,70	88,92
3524	01	0006	2		004	595.940,62	596.012,66	15.120,35	72,04
2454	03		2			-	578.825,93	144.655.573,21	578.825,93
2462	01	0020	2		037	563.472,30	563.000,53	10.907,34	471,77
2303	01	0001	2		017	538.971,80	520.106,90	7.953.888,43	18.864,90
2474	01	0022	2		014	522.677,12	516.547,31	43.402,92	6.129,81
3313	05	0001	2		017	570.671,94	463.754,59	1.480.172,98	106.917,35
3592	01	0008	2		009	455.053,59	455.053,59	-	-
2406	01	0011	2		026	524.639,29	437.632,15	511.272,79	87.007,14
3210	14	0001	2		017	1.697.452,55	418.172,92	317.291.334,77	1.279.279,63
2315	01	0001	2		017	425.646,52	416.027,34	3.725.799,03	9.619,18
2370	01	0006	2		014	475.919,79	397.423,87	3.771.592,10	78.495,92
3210	02	0001	2		017	12.368.419,24	385.137,84	58.864.769,44	11.983.281,40
3663	01	0026	2		009	372.509,34	365.067,94	2.062.054,64	7.441,40
3210	04	0001	2		017	491.614,70	360.539,41	29.248.094,61	131.075,29
2015	01	0001	2		011	334.122,00	333.693,51	2.460,49	428,49
3314	01	0001	2		017	767.200,52	313.512,65	11.649.626,52	453.687,87
2327	01	0001	2		017	1.145.810,07	306.544,62	345.338.382,87	839.265,45
3319	03	0001	2		009	303.344,22	303.344,22	-	-
2351	01	0006	2		014	315.721,18	295.769,14	960.500.143,82	19.952,04
3550	01	0036	2		009	1.643.970,18	294.690,82	957.963,85	1.349.279,36
3522	01	0011	2		009	603.942,38	282.875,70	75.168,69	321.066,68
3658	01	0026	2		014	258.263,01	258.263,01	258.263,01	-
2306	01	0001	2		017	252.911,28	251.111,73	101.626,61	1.799,55
3560	01	0015	2		009	4.935.487,11	246.254,62	36.880.877,50	4.689.232,49
3312	09	0001	2		017	1.967.191,16	238.979,43	27.114.672,01	1.728.211,73
2304	01	0001	2		017	187.510,30	206.847,87	1.492.651,15	19.337,57
3974	01	0001	2		024	431.893,25	187.279,07	648.773,65	244.614,18
2321	01	0001	2		018	225.019,52	182.388,68	42.630,84	42.630,84
2368	01	0006	2		004	1.858.133,07	172.636,59	342.528.053,62	1.685.496,48

XVI LEGISLATURA – DISEGNI DI LEGGE E RELAZIONI - DOCUMENTI

Allegato F 1

Riscossioni nette residui per titoli
Riscossioni lorde 2007 - totale da versare 2006

(valori in euro)

Cap.	Art	CDR	Titolo	Uni 1	Uni 2	riscosso residui 2007	Totale da versare 2006	Totale da riscuotere 2006	Riscossioni nette 2007
3312	01	0001	2		017	9.749.402,23	169.148,93	11.195.667,48	9.580.253,30
3312	08	0001	2		017	225.137,68	163.027,69	13.377.092,66	62.109,99
2405	01	0011	2		026	166.060,62	160.213,99	18.006,24	5.846,63
2616	02	0001	2		020	153.439,58	153.439,58	48.805,18	-
3312	15	0001	2		017	3.638.812,69	150.912,47	143.557.511,31	3.487.900,22
2308	01	0001	2		017	737.246,82	128.265,07	267.936.216,35	608.981,75
3570	01	0019	2		009	26.630.267,44	125.133,74	10.278.587,86	26.505.133,70
2001	01	0001	2		011	124.595,66	124.338,86	17.213,04	256,80
3580	01	0021	2		009	448.318,64	122.363,60	1.201.079,11	325.955,04
3592	15	0008	2		009	568.589,19	122.326,23	53.167.371,19	446.262,96
3530	01	0010	2		014	918.866,67	113.531,83	4.325.089,10	805.334,84
2612	02	0001	2		020	100.106,49	98.775,04	3.659.610,89	1.331,45
3384	01	0006	2		014	1.496.755,80	95.972,63	1.269.016.520,03	1.400.783,17
3210	12	0001	2		017	132.734,21	95.075,55	19.600.794,49	37.658,66
2413	01	0011	2		026	91.436,68	91.261,41	1.614.368,01	175,27
3210	11	0001	2		017	5.523.375,77	88.411,45	84.925.699,05	5.434.964,32
3674	01	0028	2		009	87.997,44	87.997,44	-	-
2610	01	0001	2		020	85.851,37	85.853,95	150.269,44	2,58
3312	13	0001	2		017	74.942,42	74.942,42	628.547,84	-
2523	01	0049	2		044	72.564,60	72.564,60	-	-
3221	01	0006	2		003	396.708,55	71.294,94	358.535.245,04	325.413,61
2439	13	0016	2		014	69.927,36	69.919,06	-	8,30
2376	01	0028	2		014	641.218,89	64.145,06	25.944.389,50	577.073,83
3210	05	0001	2		017	2.635.209,79	62.519,67	27.981.634,12	2.572.690,12
2413	03	0011	2		026	231.388,07	60.471,30	74.353,85	170.916,77
3312	07	0001	2		017	1.870.810,58	58.309,07	146.983.267,48	1.812.501,51
2439	04	0016	2		014	59.844,76	54.534,58	3.422.335,04	5.310,18
3467	01	0006	2		004	52.764,17	53.047,66	161,86	283,49
2413	05	0011	2		026	234.820,19	52.141,62	66.223,33	182.678,57
3210	10	0001	2		017	1.999.213,03	51.812,95	22.002.156,45	1.947.400,08
3712	07	0001	2		017	48.061,84	48.061,84	-	-
3408	03	0036	2		009	92.939,20	43.178,77	-	49.760,43
2003	01	0001	2		011	40.907,24	40.571,26	9.091.095,67	335,98
3306	01	0001	2		008	38.929,11	38.977,29	-	48,18
3701	01	0001	2		009	38.098,18	36.787,95	4.889,51	1.310,23
2612	07	0001	2		020	35.029,78	34.998,04	8.920,25	31,74
2617	01	0001	2		020	32.521,65	32.521,65	12.224,11	-
3307	01	0001	2		011	44.613,33	30.575,85	125.860,80	14.037,48
2612	05	0001	2		020	27.699,26	28.209,52	79.959,04	510,26
2329	01	0001	2		009	1.646.504,99	26.922,69	31.520.803,73	1.619.582,30
2360	01	0006	2		004	24.924,62	24.924,62	-	-
2386	01	0006	2		014	32.908,14	23.868,01	1.558.549,18	9.040,13
2307	01	0001	2		017	26.332,77	23.475,77	93.702,04	2.857,00
2653	01	0006	2		003	22.282,73	22.282,73	-	0,00
2569	02	0027	2		036	1.347.138,72	20.317,75	6.455.624,40	1.326.820,97
3319	06	0001	2		009	20.007,04	20.304,38	-	297,34
3703	01	0001	2		017	33.701,87	18.681,70	5.433.628,93	15.020,17
2010	01	0001	2		018	19.929,26	17.873,47	17.116,01	2.055,79
3312	12	0001	2		017	28.495,35	16.588,30	2.021.543,91	11.907,05
2008	01	0001	2		017	16.215,98	16.039,83	730,18	176,15
2055	01	0006	2		011	15.591,85	15.574,25	960,13	17,60
3312	10	0001	2		017	22.676,23	15.518,12	2.270.391,35	7.158,11
2602	01	0001	2		020	15.405,24	15.405,24	2.181,51	-
2181	01	0021	2		008	25.519,64	14.687,04	-	10.832,60
3616	05	0052	2		009	14.632,62	14.600,09	-	32,53
3616	04	0023	2		009	13.773,61	13.773,61	10,32	-
2311	01	0001	2		011	13.567,88	13.473,39	495,79	94,49
3442	02	0021	2		009	34.476,48	12.304,04	13.548.363,64	22.172,44
3455	01	0006	2		004	12.533,96	11.933,53	37.385.188,38	600,43
2612	06	0001	2		020	11.833,54	11.833,54	319.457,64	0,00
2299	02	0001	2		017	9.596,00	9.596,00	-	-
3375	01	0006	2		004	9.519,67	9.519,67	-	-
2603	02	0001	2		020	9.507,06	9.507,06	2.427,35	-
2056	01	0006	2		011	9.216,48	9.216,48	1.028,94	-
3971	02	0001	2		024	19.261,95	8.737,12	26.003,03	10.524,83
2331	01	0008	2		044	8.241,92	8.241,92	-	-
3270	01	0006	2		003	7.755,87	7.755,87	3.644,53	0,00
3319	08	0001	2		009	5.787,86	6.567,00	-	779,14
3702	01	0001	2		022	6.547,20	6.547,20	5,60	0,00
2611	01	0001	2		020	6.323,64	6.323,64	401,58	0,00
2462	02	0020	2		037	313.143,97	5.098,14	9.444.884,08	308.045,83
3708	01	0001	2		009	6.218,41	4.706,91	10.080,75	1.511,50
2385	01	0006	2		004	6.082,30	4.435,67	-	1.646,63
2569	09	0027	2		014	558.326,25	4.231,54	31.052.259,85	554.094,71

XVI LEGISLATURA – DISEGNI DI LEGGE E RELAZIONI - DOCUMENTI

Allegato F 1

**Riscossioni nette residui per titoli
Riscossioni lorde 2007 - totale da versare 2006**

(valori in euro)

Cap.	Art	CDR	Titolo	Uni 1	Uni 2	riscosso residui 2007	Totale da versare 2006	Totale da riscuotere 2006	Riscossioni nette 2007
2603	01	0001	2		020	3.991,51	3.991,51	1.310,48	-
3458	01	0006	2		004	397.927,05	3.803,76	59.574,28	394.123,29
2320	01	0001	2		018	4.042,20	3.633,84	13.068,65	408,36
3758	01	0006	2		004	246.963,10	3.615,20	672.778,98	243.347,90
3704	01	0001	2		017	3.274,90	3.311,16	700.185,37	36,26
3342	01	0006	2		004	11.043,45	3.127,58	1.017.643,14	7.915,87
3408	02	0036	2		009	21.770,95	3.091,59	-	18.679,36
3312	06	0001	2		017	226.712,27	3.016,66	16.991.771,61	223.695,61
2524	01	0049	2		044	2.856,17	2.856,17	-	-
2584	04	0030	2		048	5.947,49	2.825,55	13.352,44	3.121,94
3305	01	0001	2		009	2.686,41	2.635,70	48.436,59	50,71
3600	01	0029	2		009	614.301,32	2.575,90	27.118.139,79	611.725,42
3680	01	0030	2		008	3.828,70	2.562,86	684.412,97	1.265,84
2402	01	0011	2		014	1.912,91	1.912,91	74,53	-
3592	18	0008	2		009	-	1.681,59	-	1.681,59
2408	01	0010	2		025	3.862,59	1.663,60	-	2.198,99
3464	01	0006	2		004	1.679,08	1.653,77	237.908,82	25,31
2522	01	0049	2		044	1.467,74	1.467,74	-	-
3319	05	0001	2		009	1.398,68	1.398,68	-	0,00
2230	06	0023	2		044	1.679,00	1.394,00	-	285,00
3440	02	0026	2		009	2.055,58	1.247,72	11.148,32	807,86
3526	01	0011	2		008	1.523,76	1.246,97	-	276,79
2351	02	0006	2		014	84.566,26	1.200,00	189.163.684,92	83.366,26
3665	01	0044	2		009	7.555,24	1.146,22	45.268,73	6.409,02
2225	01	0023	2		044	21.353,66	1.075,59	-	20.278,07
2005	01	0001	2		011	389,52	1.038,67	23.882,39	649,15
3553	01	0015	2		009	1.000,00	1.000,00	-	-
2357	01	0001	2		019	1.362,79	964,24	30,00	398,55
3312	02	0001	2		017	203.763,18	902,09	3.998.923,53	202.861,09
3602	01	0006	2		004	824,42	824,42	10.508.860,14	-
3431	01	0006	2		004	13.363,81	820,65	490.892,76	12.543,16
3313	04	0001	2		017	201.520,52	655,91	7.744.935,67	200.864,61
3481	01	0001	2		019	618,27	618,27	5,16	-
3662	01	0026	2		009	811,61	494,11	8.833,44	317,50
3408	01	0036	2		009	430,38	430,38	-	-
3342	10	0006	2		004	1.591,51	404,11	2.178.480,00	1.187,40
3222	01	0006	2		003	1.220,07	294,30	843.935,78	925,77
3525	01	0010	2		009	661,89	259,65	-	402,24
3424	01	0010	2		009	258,23	258,23	-	-
2523	02	0049	2		044	3.305,07	245,90	57.792,10	3.059,17
3322	02	0001	2		009	239,50	239,50	-	-
2101	02	0010	2		014	292.138,23	228,53	10.301.693,67	291.909,70
2007	01	0001	2		017	868,94	216,93	1.081,94	652,01
3712	02	0001	2		014	150,00	150,00	-	-
2369	01	0001	2		017	119,94	147,94	544,11	28,00
3590	01	0022	2		009	31.943,19	110,03	361.046,88	31.833,16
3319	04	0001	2		009	82,26	82,26	-	-
3319	07	0001	2		009	68,17	68,17	-	-
2004	01	0001	2		018	33,00	33,00	-	-
2439	01	0015	2		029	23.141,57	25,28	2.841,54	23.116,29
3748	01	0006	2		004	25,06	25,06	-	-
3973	01	0001	2		024	19,00	19,00	74.975,84	-
2449	01	0019	2		009	5,16	14,96	6,02	9,80
3518	18	0006	2		004	919,82	13,50	-	906,32
3709	01	0001	2		009	10,40	10,40	-	-
3548	01	0036	2		009	4,12	4,12	-	-
3707	01	0001	2		009	107,02	3,10	27,47	103,92
2447	01	0015	2		029	94.795,07	0,07	-	94.795,00
2052	01	0006	2		004	78,50	-	-	78,50
2162	01	0061	2		033	39.684,73	-	1.013.387,72	39.684,73
2162	02	0061	2		033	7.480,49	-	-	7.480,49
2164	01	0019	2		033	4,92	-	-	4,92
2170	01	0019	2		035	27.418,37	-	-	27.418,37
2181	02	0021	2		008	967,73	-	18.683,00	967,73
2282	01	0030	2		014	-	-	506.353,82	-
2316	01	0001	2		009	1.667,73	-	-	1.667,73
2322	01	0001	2		018	-	-	4.292,02	-
2323	01	0001	2		017	-	-	787,81	-
2332	01	0001	2		009	30.282,69	-	-	30.282,69
2358	01	0006	2		004	212.343,69	-	867.941,34	212.343,69
2366	01	0006	2		004	2,58	-	1.374.243,26	2,58
2374	01	0006	2		004	-	-	7.084,16	-
2375	01	0006	2		004	-	-	5.278,16	-
2377	01	0006	2		004	2.454,49	-	1.370,87	2.454,49

XVI LEGISLATURA – DISEGNI DI LEGGE E RELAZIONI - DOCUMENTI

Allegato F 1

Riscossioni nette residui per titoli
Riscossioni lorde 2007 - totale da versare 2006

(valori in euro)

Cap.	Art	CDR	Titolo	Uni 1	Uni 2	riscosso residui 2007	Totale da versare 2006	Totale da riscuotere 2006	Riscossioni nette 2007
2380	01	0006	2		014	-	-	251.345,77	-
2383	01	0006	2		004	113,56	-	-	113,56
2384	01	0006	2		014	51,33	-	-	51,33
2386	02	0006	2		014	14.857,60	-	6.660.986,67	14.857,60
2413	02	0011	2		026	-	-	9.150,74	-
2439	05	0016	2		030	22.374,49	-	-	22.374,49
2439	08	0015	2		009	8.045,29	-	-	8.045,29
2439	09	0015	2		029	60.779,00	-	-	60.779,00
2439	11	0015	2		029	150.000,00	-	-	150.000,00
2439	12	0015	2		009	5.075,16	-	-	5.075,16
2439	17	0016	2		030	27,63	-	-	27,63
2439	18	0016	2		030	16.000,00	-	-	16.000,00
2441	01	0015	2		009	1.192,06	-	-	1.192,06
2453	01	0019	2		034	351,49	-	-	351,49
2454	06	0019	2		009	2.130,61	-	-	2.130,61
2454	07	0019	2		035	13.743,77	-	11.537,96	13.743,77
2456	01	0060	2		032	32.668,59	-	-	32.668,59
2459	01	0060	2		032	24.862,54	-	-	24.862,54
2463	01	0021	2		009	54.594,02	-	-	54.594,02
2465	01	0019	2		014	242.738,23	-	-	242.738,23
2475	01	0022	2		009	4.043,41	-	-	4.043,41
2522	02	0049	2		044	-	-	60,94	-
2524	02	0023	2		044	-	-	1.883,04	-
2525	01	0049	2		044	-	-	1.206,85	-
2569	01	0027	2		036	118.701,54	-	-	118.701,54
2569	03	0027	2		036	1.724,00	-	-	1.724,00
2569	05	0053	2		009	-	-	10.193,19	-
2569	06	0027	2		036	7.852,07	-	67.146,75	7.852,07
2569	08	0027	2		036	456.523,07	-	9.375.736,10	456.523,07
2569	13	0054	2		014	-	-	32.163,07	-
2569	14	0054	2		009	1.940,20	-	-	1.940,20
2569	15	0027	2		036	651,73	-	5.296,00	651,73
2580	01	0030	2		047	-	-	23,49	-
2584	03	0031	2		047	62.462,75	-	-	62.462,75
2594	01	0034	2		049	1.550,00	-	-	1.550,00
2595	01	0034	2		009	9.873,60	-	12.548,58	9.873,60
2609	02	0001	2		020	1.436,81	-	102.834,03	1.436,81
2610	02	0001	2		020	18,59	-	15.452,49	18,59
2619	01	0001	2		020	5.364,72	-	-	5.364,72
3210	08	0001	2		017	-	-	9.052.754,74	-
3210	09	0001	2		017	9.734,91	-	21.609.986,08	9.734,91
3226	01	0006	2		003	-	-	8,87	-
3290	01	0030	2		009	-	-	257.820,61	-
3310	01	0001	2		009	6.633,24	-	33.463.350,97	6.633,24
3342	02	0006	2		004	27,43	-	483,40	27,43
3342	04	0006	2		004	-	-	2.618,43	-
3342	05	0006	2		004	2.313,54	-	16.213,24	2.313,54
3342	15	0006	2		004	19.373.519,92	-	2.431.875.967,66	19.373.519,92
3367	01	0056	2		009	1.513,02	-	-	1.513,02
3402	01	0040	2		009	226,24	-	-	226,24
3402	02	0040	2		009	29.452,11	-	-	29.452,11
3411	01	0026	2		009	232,42	-	-	232,42
3411	02	0026	2		009	5.671,15	-	-	5.671,15
3413	02	0045	2		009	2.223,40	-	-	2.223,40
3414	01	0022	2		009	862,33	-	-	862,33
3415	01	0029	2		009	18.780,83	-	-	18.780,83
3415	02	0029	2		009	93.281,14	-	-	93.281,14
3423	01	0001	2		009	-	-	133.694.818,40	-
3423	02	0001	2		009	120.555,32	-	23.332.757,05	120.555,32
3424	02	0010	2		009	6.891,11	-	2.796.922,14	6.891,11
3425	01	0013	2		009	1.417,19	-	705.592,65	1.417,19
3425	02	0013	2		009	-	-	636.634,06	-
3426	01	0036	2		009	488,64	-	-	488,64
3426	02	0036	2		009	-	-	2.843.462,31	-
3427	01	0042	2		009	-	-	40.800.735,67	-
3427	02	0042	2		009	121.541,29	-	18.380.708,38	121.541,29
3444	02	0029	2		009	-	-	4.506,03	-
3445	01	0028	2		009	13.716,00	-	508.915,64	13.716,00
3445	02	0028	2		009	-	-	495.707,58	-
3448	01	0030	2		009	-	-	22.919,04	-
3448	02	0030	2		009	-	-	163.630,13	-
3455	02	0006	2		004	1.696.919,10	-	210.986.727,41	1.696.919,10
3463	01	0006	2		004	-	-	965.106,92	-
3465	01	0006	2		004	-	-	151.231,84	-

XVI LEGISLATURA – DISEGNI DI LEGGE E RELAZIONI - DOCUMENTI

Allegato F 1

Riscossioni nette residui per titoli
Riscossioni lorde 2007 - totale da versare 2006

(valori in euro)

Cap.	Art	CDR	Titolo	Uni 1	Uni 2	riscosso residui 2007	Totale da versare 2006	Totale da riscuotere 2006	Riscossioni nette 2007
3469	01	0006	2		004	-	-	1.490,07	-
3510	01	0006	2		004	33.631,50	-	210.370,98	33.631,50
3518	01	0006	2		004	67.790,49	-	16.582,24	67.790,49
3518	09	0006	2		004	1.138,17	-	-	1.138,17
3521	01	0011	2		009	-	-	362.209,91	-
3545	01	0006	2		004	26,00	-	-	26,00
3546	01	0006	2		004	26,00	-	-	26,00
3552	01	0015	2		008	11.535,01	-	-	11.535,01
3555	01	0006	2		004	-	-	59.877,40	-
3563	02	0019	2		009	205,29	-	-	205,29
3564	01	0006	2		004	827,94	-	754.042,13	827,94
3566	01	0060	2		009	13.106,48	-	-	13.106,48
3573	01	0021	2		008	34.258,93	-	-	34.258,93
3579	01	0006	2		004	153.759,73	-	942.725,72	153.759,73
3582	01	0022	2		009	1.229,10	-	-	1.229,10
3586	01	0022	2		009	65.466,75	-	-	65.466,75
3605	01	0006	2		004	118.025,70	-	6.555.578,15	118.025,70
3616	07	0023	2		009	143,35	-	-	143,35
3618	01	0049	2		045	10,10	-	-	10,10
3629	01	0023	2		009	17.775,62	-	3.457.347,45	17.775,62
3657	01	0060	2		008	581,76	-	-	581,76
3659	01	0006	2		004	3.133,05	-	19.745,72	3.133,05
3664	01	0026	2		009	4,90	-	-	4,90
3666	02	0055	2		009	287,14	-	-	287,14
3666	03	0055	2		009	673,64	-	-	673,64
3666	06	0055	2		014	-	-	25.294,45	-
3710	01	0001	2		009	-	-	106.752,31	-
3711	01	0001	2		017	-	-	1.735.383,02	-
3712	01	0001	2		017	1.938,53	-	-	1.938,53
3721	01	0005	2		021	-	-	193.466,48	-
3757	01	0006	2		004	45.356,28	-	-	45.356,28
3773	01	0016	2		009	28.795.196,07	-	31.949.576,57	28.795.196,07
3778	01	0015	2		009	6.719.242,58	-	8.767.845,32	6.719.242,58
3780	01	0016	2		009	261,86	-	-	261,86
3972	01	0001	2		024	-	-	2.958.889,65	-
3980	01	0001	2		024	2.058,26	-	136.784.292,76	2.058,26
3981	01	0001	2		024	-	-	9.531,01	-
3983	01	0001	2		024	-	-	1.384,99	-
TOTALE TITOLO II						1.958.442.610,76	892.460.606,22	60.677.271.431,57	1.065.982.004,54
Cap.	Art	CDR	Titolo	Uni 1	Uni 2	riscosso residui 2007	Totale da versare 2006	Totale da riscuotere 2006	Riscossioni nette 2007
4003	01	0001	3		023	1.405.562,40	349.371,57	1.169.582,13	1.056.190,83
4004	01	0001	3		023	20.261,43	21.719,23	-	1.457,80
4012	01	0001	3		023	4.261,41	4.261,41	2,80	-
4850	01	0006	3		005	2.849,10	2.919,34	7.622,33	70,24
4005	01	0001	3		023	2.714,73	2.858,53	24,22	143,80
4010	01	0001	3		023	396,60	396,60	-	-
4555	01	0006	3		005	6.939,86	53,00	658.072,35	6.886,86
4055	01	0006	3		015	9,45	9,45	7,45	-
4565	01	0006	3		005	-	-	466.622,06	-
4566	01	0006	3		005	-	-	138.808,76	-
4567	01	0006	3		005	7.506,03	-	2.426,89	7.506,03
4573	01	0006	3		005	-	-	169,40	-
4726	01	0008	3		005	4.043.848,64	-	39.035.560,11	4.043.848,64
4851	01	0006	3		005	-	-	423,91	-
4854	01	0006	3		005	381.603,91	-	2.251.124,97	381.603,91
4856	01	0006	3		005	191.450,42	-	3.211.690,22	191.450,42
4857	01	0006	3		005	-	-	4.186,78	-
TOTALE TITOLO III						6.067.403,98	381.589,13	46.946.324,38	5.685.814,85
ENTRATE FINALI						18.062.312.153,86	18.193.760.010,04	116.255.075.771,38	-131.447.856,18

XVI LEGISLATURA – DISEGNI DI LEGGE E RELAZIONI - DOCUMENTI

Allegato F 2

**Riscossioni nette residui per U.P.B.
Riscossioni lorde 2007 - totale da versare 2006**

(valori in euro)

Cap.	Art	CDR	Titolo	Uni 1	Uni 2	riscosso residui 2007	Totale da versare 2006	Totale da riscuotere 2006	Riscossioni nette 2007
1023	03	0001	1	001	001	2.063.049.787,19	2.212.668.197,30	153.925.571,49	- 149.618.410,11
1023	14	0001	1	001	001	565.389.108,62	735.362.316,72	-	- 169.973.208,10
1023	02	0001	1	001	001	658.887.488,75	657.068.737,88	-	- 1.818.750,87
1023	18	0001	1	001	001	397.268.129,06	397.268.129,06	1.162,81	-
1023	04	0001	1	001	001	417.418.866,84	395.808.878,70	49.916.872,67	- 21.609.988,14
1023	13	0001	1	001	001	353.410.286,85	311.223.527,50	6.362.889,21	- 42.186.759,35
1023	21	0001	1	001	001	177.552.244,28	177.551.908,94	661.092,19	- 335,34
1023	16	0001	1	001	001	11.946.032,16	11.830.723,95	5.320.138,49	- 115.308,21
1023	20	0001	1	001	001	13.891.066,24	10.777.597,02	488.801,80	- 3.113.469,22
1023	19	0001	1	001	001	7.690.492,67	8.563.593,35	147.870,08	- 873.100,68
1023	17	0001	1	001	001	12.866,40	12.283,23	45.914,53	- 583,17
1023	23	0001	1	001	001	50.562,34	6.233,33	775.289,94	- 44.329,01
1023	09	0001	1	001	001	13.164,80	1.727,83	450.463,05	- 11.436,97
1023	15	0001	1	001	001	156.169,86	1.558,49	-	- 154.611,37
1023	10	0001	1	001	001	196.677,95	-	92.236,40	- 196.677,95
1023	11	0001	1	001	001	614,04	-	-	- 614,04
1023	12	0001	1	001	001	6.269,37	-	-	- 6.269,37
1023	25	0001	1	001	001	-	-	72.831,31	-
1023	26	0001	1	001	001	-	-	5.868,13	-
1023	27	0001	1	001	001	51,00	-	6.458,09	- 51,00
Totale U.P.B.						4.666.939.878,42	4.918.145.413,30	218.273.460,19	- 251.205.534,88
1023	01	0001	1	001	002	603.617.788,51	114.223.998,30	11.662.803.314,14	- 489.393.790,21
1023	24	0001	1	001	002	9.105.220,09	12.411.002,51	267.313,65	- 3.305.782,42
1023	22	0001	1	001	002	1.820.756,02	1.819.625,48	666.848,16	- 1.130,54
Totale U.P.B.						614.543.764,62	128.454.626,29	11.663.737.475,95	- 486.089.138,33
1024	08	0001	1	002	001	495.170.947,74	496.644.796,29	170.085.103,15	- 1.473.848,55
1024	02	0001	1	002	001	245.005.404,74	347.382.733,54	7.371.329,41	- 102.377.328,80
1024	09	0001	1	002	001	294,04	-	-	- 294,04
Totale U.P.B.						740.176.646,52	844.027.823,87	177.456.432,56	- 103.851.177,35
1024	01	0001	1	002	002	141.778.656,69	44.522.238,04	5.273.175.898,69	- 97.256.418,65
1024	11	0001	1	002	002	1.031.976,68	1.107.552,69	91.231,52	- 75.576,01
1024	10	0001	1	002	002	784.365,21	784.365,21	527.265,20	-
Totale U.P.B.						143.594.998,58	46.414.155,94	5.273.794.395,41	- 97.180.842,64
1025	04	0001	1	003	001	26.668.585,76	27.391.645,40	553.544,61	- 723.059,64
1025	14	0001	1	003	001	9.644.745,30	9.736.930,89	349.064,68	- 92.185,59
1025	15	0001	1	003	001	2.445.574,85	2.476.482,26	527,46	- 30.907,41
1025	12	0001	1	003	001	2.060.382,23	2.061.770,47	92.943,30	- 1.388,24
1025	13	0001	1	003	001	831.319,57	833.535,69	105,26	- 2.216,12
1025	16	0001	1	003	001	900,66	-	-	- 900,66
1025	17	0001	1	003	001	498,29	251,82	-	- 246,47
1025	02	0001	1	003	001	1.658,21	-	4.505.735,77	- 1.658,21
1025	03	0001	1	003	001	218,46	-	275.133,84	- 218,46
1025	05	0001	1	003	001	-	-	237.937,37	-
1025	11	0001	1	003	001	1.733,31	-	-	- 1.733,31
Totale U.P.B.						41.655.616,64	42.501.517,19	6.014.992,29	- 845.900,55
1025	01	0001	1	003	002	55.232.408,22	41.359.436,81	1.418.906.942,01	- 13.872.971,41
1025	19	0001	1	003	002	-	2.545,12	34.854,39	- 2.545,12
1025	18	0001	1	003	002	18,74	18,74	320.349,24	-
Totale U.P.B.						55.232.426,96	41.362.000,67	1.419.262.145,64	- 13.870.426,29
1026	05	0001	1	004	001	229.759.130,09	230.251.876,04	4.423.741,69	- 492.745,95
1026	23	0001	1	004	001	246.701.915,29	187.132.630,79	12.566.482,03	- 59.569.284,50
1034	04	0001	1	004	001	76.910.980,68	81.439.571,10	74.271.825,44	- 4.528.590,42
1033	01	0001	1	004	001	60.285.557,78	60.285.557,78	-	- 0,00
1182	01	0001	1	004	001	13.123.685,48	43.235.371,71	92.124.877,59	- 30.111.686,23
1063	01	0001	1	004	001	17.939.905,88	27.460.688,48	-	- 9.520.782,60
1026	02	0001	1	004	001	20.275.434,65	21.351.093,85	1.908.361,44	- 1.075.659,20
1062	01	0001	1	004	001	15.660.765,04	20.042.674,33	-	- 4.381.909,29
1033	02	0001	1	004	001	14.644.876,76	14.641.443,49	-	- 3.433,27
1034	01	0001	1	004	001	14.173.742,13	14.134.861,07	3.629.496,82	- 38.881,06
1034	02	0001	1	004	001	10.978.440,74	11.397.407,27	8.793.182,74	- 418.966,53
1036	01	0001	1	004	001	9.761.221,43	9.761.287,30	-	- 65,87
1174	01	0001	1	004	001	9.889.282,48	9.726.719,50	2.418.713,97	- 162.562,98
1026	04	0001	1	004	001	6.610.743,87	6.820.380,86	196.881,12	- 209.636,99
1026	03	0001	1	004	001	4.184.308,29	4.234.704,75	82.190,45	- 50.396,46
1197	01	0001	1	004	001	4.337.933,34	4.017.145,92	7.390.945,97	- 320.787,42
1032	01	0001	1	004	001	1.056.345,95	2.350.841,54	23.644.355,45	- 1.294.495,59
1190	01	0001	1	004	001	1.834.468,71	2.159.224,89	-	- 324.756,18

XVI LEGISLATURA – DISEGNI DI LEGGE E RELAZIONI - DOCUMENTI

Allegato F 2

**Riscossioni nette residui per U.P.B.
Riscossioni lorde 2007 - totale da versare 2006**

										<i>(valori in euro)</i>	
Cap.	Art	CDR	Titolo	Uni 1	Uni 2	riscosso residui 2007	Totale da versare 2006	Totale da riscuotere 2006		Riscossioni nette 2007	
1026	07	0001	1	004	001	1.076.553,32	1.549.202,89	46.439,81	-	472.649,57	
1198	01	0001	1	004	001	1.419.602,91	1.419.602,91	-	-	-	
1045	01	0001	1	004	001	337.258,23	879.814,04	3.680.080,50	-	542.555,81	
1185	01	0001	1	004	001	674.956,48	675.696,43	706.050,12	-	739,95	
1047	01	0001	1	004	001	664.912,81	664.912,81	85.873,35	-	-	
1070	01	0001	1	004	001	14.008,67	657.469,77	-	-	643.461,10	
1178	01	0001	1	004	001	517.313,12	517.313,12	11.939,14	-	-	
1046	01	0001	1	004	001	447.480,93	443.155,26	2.174.614,34	-	4.325,67	
1176	01	0001	1	004	001	416.095,56	358.585,70	331.538,20	-	57.509,86	
1195	01	0001	1	004	001	353.332,11	353.332,11	-	-	-	
1026	06	0001	1	004	001	246.276,00	293.076,82	690.464,21	-	46.800,82	
1026	19	0001	1	004	001	254.503,67	290.739,44	469.273,25	-	36.235,77	
1196	01	0001	1	004	001	192.106,90	192.106,90	-	-	-	
1059	01	0001	1	004	001	181.009,67	181.009,67	6.498,49	-	0,00	
1181	01	0001	1	004	001	180.677,13	180.677,13	-	-	-	
1034	03	0001	1	004	001	5.296.408,90	157.952,67	72.473.230,20	-	5.138.456,23	
1026	08	0001	1	004	001	259.376,82	142.816,85	25.799,61	-	116.559,97	
1057	01	0001	1	004	001	20.668,03	128.925,01	352.771,76	-	108.256,98	
1026	18	0001	1	004	001	120.061,26	120.912,68	-	-	851,42	
1058	01	0001	1	004	001	73.009,15	116.185,38	-	-	43.176,23	
1026	01	0001	1	004	001	104.652,50	104.612,22	21.070,18	-	40,28	
1065	01	0001	1	004	001	72.343,57	72.343,57	-	-	-	
1026	20	0001	1	004	001	45.532,93	47.260,99	550.264,81	-	1.728,06	
1192	01	0001	1	004	001	646.533,52	31.115,51	5.317.749,86	-	615.418,01	
1026	11	0001	1	004	001	25.655,47	26.947,17	-	-	1.291,70	
1060	01	0001	1	004	001	13.171,87	26.260,43	180,00	-	13.088,56	
1031	03	0001	1	004	001	25.212,42	25.212,52	-	-	0,10	
1197	02	0001	1	004	001	214.773,82	24.880,54	3.820.758,52	-	189.893,28	
1031	01	0001	1	004	001	20.391,35	21.339,46	207,00	-	948,11	
1054	01	0001	1	004	001	7.907,99	8.340,42	-	-	432,43	
1193	01	0001	1	004	001	26.578,88	5.872,75	209.205,47	-	20.706,13	
1031	04	0001	1	004	001	4.851,98	4.851,98	-	-	0,00	
1033	03	0001	1	004	001	4.622,35	4.622,35	-	-	-	
1056	01	0001	1	004	001	3.084,68	3.104,68	-	-	20,00	
1026	25	0001	1	004	001	2.535,74	2.535,74	-	-	-	
1026	21	0001	1	004	001	2.349,49	2.349,49	362,35	-	-	
1026	22	0001	1	004	001	2.173,44	2.173,44	142,00	-	-	
1026	12	0001	1	004	001	1.482,13	1.798,23	-	-	316,10	
1033	07	0001	1	004	001	31.496,40	1.304,10	778.461,27	-	30.192,30	
1197	03	0001	1	004	001	1.745,75	753,39	10.622,48	-	992,36	
1031	05	0001	1	004	001	481,85	481,85	125.056,28	-	-	
1034	05	0001	1	004	001	7,13	7,13	-	-	-	
1026	14	0001	1	004	001	-	-	22.797,62	-	-	
1031	02	0001	1	004	001	-	-	5,16	-	-	
1033	04	0001	1	004	001	-	-	2,58	-	-	
1188	01	0001	1	004	001	70.876,88	-	140.107.820,59	-	70.876,88	
Totale U.P.B.						772.202.812,40	760.185.136,22	463.470.333,86	-	12.017.676,18	
1026	10	0001	1	004	002	1.948.466,30	1.642.078,74	361.783.520,66	-	306.387,56	
1032	02	0001	1	004	002	1.501.107,33	4.820,00	2.414.652,11	-	1.496.287,33	
1033	05	0001	1	004	002	69.248,64	-	130.819.621,03	-	69.248,64	
1047	02	0001	1	004	002	-	-	60,43	-	-	
Totale U.P.B.						3.518.822,27	1.646.898,74	495.017.854,23	-	1.871.923,53	
1027	01	0001	1	005	001	11.105.549,63	16.199.634,07	165.864.286,19	-	5.094.084,44	
1028	01	0001	1	005	001	3.614.155,04	5.134.381,93	2.531.830,74	-	1.520.226,89	
1028	08	0001	1	005	001	926.053,94	926.051,88	-	-	2,06	
1028	05	0001	1	005	001	791.577,68	815.242,11	13.017,30	-	23.664,43	
1041	01	0001	1	005	001	469.766,14	481.772,50	60.468,78	-	12.006,36	
1028	04	0001	1	005	001	484.747,78	357.857,76	27.777,20	-	126.890,02	
1028	03	0001	1	005	001	48.087,36	48.042,36	3.511,91	-	45,00	
1028	02	0001	1	005	001	9.605,75	1.252,26	-	-	8.353,49	
Totale U.P.B.						17.449.543,32	23.964.234,87	168.500.892,12	-	6.514.691,55	
1028	07	0001	1	005	002	1.891.626,64	1.854.106,78	3.324.553,00	-	37.519,86	
Totale U.P.B.						1.891.626,64	1.854.106,78	3.324.553,00	-	37.519,86	
1068	01	0001	1	006	001	50.292.516,45	55.429.699,58	-	-	5.137.183,13	
1040	01	0001	1	006	001	15.460.058,01	15.407.642,98	9.235.651,25	-	52.415,03	
1052	01	0001	1	006	001	6.256.436,29	6.291.304,81	3.043,55	-	34.868,52	
1050	01	0001	1	006	001	1.246.693,48	1.236.308,84	3.052.747,38	-	10.384,64	
1035	02	0001	1	006	001	510.430,91	490.802,46	16.837.755,69	-	19.628,45	
1035	01	0001	1	006	001	463.236,17	401.282,72	5.256.023,10	-	61.953,45	
1051	02	0001	1	006	001	297.058,99	328.720,12	692,31	-	31.661,13	

XVI LEGISLATURA – DISEGNI DI LEGGE E RELAZIONI - DOCUMENTI

Allegato F 2

**Riscossioni nette residui per U.P.B.
Riscossioni lorde 2007 - totale da versare 2006**

(valori in euro)

Cap.	Art	CDR	Titolo	Uni 1	Uni 2	riscosso residui 2007	Totale da versare 2006	Totale da riscuotere 2006	Riscossioni nette 2007
1051	03	0001	1	006	001	220.882,66	220.840,31	21,69	42,35
1035	03	0001	1	006	001	177.249,40	196.857,91	5.525.440,17	19.608,51
1042	01	0001	1	006	001	30.228,58	19.644,90	419.410,65	10.583,68
1040	02	0001	1	006	001	2.854,97	2.591,06	-	263,91
1029	04	0001	1	006	001	109,76	109,76	8.011,66	-
1029	02	0001	1	006	001	-	-	1.331,93	-
1029	03	0001	1	006	001	-	-	1.225,44	-
1029	07	0001	1	006	001	-	-	63,01	-
1030	03	0001	1	006	001	-	-	31.775,21	-
1030	05	0001	1	006	001	2,94	-	353.392,38	2,94
1030	06	0001	1	006	001	-	-	10.706,70	-
1030	10	0001	1	006	001	-	-	82,24	-
1040	03	0001	1	006	001	535,00	-	-	535,00
Totale U.P.B.						74.958.293,61	80.025.805,45	40.737.374,36	5.067.511,84
1171	07	0001	1	006	002	13.746.642,94	12.308.396,14	42.689.642,00	1.438.246,80
1171	01	0001	1	006	002	27.102.906,62	5.778.333,64	151.256.444,59	21.324.572,98
1172	03	0001	1	006	002	4.906.259,34	4.906.817,77	9.764,14	558,43
1030	02	0001	1	006	002	4.947.150,26	4.823.447,34	31.247.134,70	123.702,92
1171	04	0001	1	006	002	3.619.474,63	4.487.844,94	10.611.122,10	868.370,31
1030	07	0001	1	006	002	3.614.794,90	3.561.494,67	21.512.297,29	53.300,23
1171	03	0001	1	006	002	2.442.669,11	783.783,54	24.459.839,23	1.658.885,57
1172	06	0001	1	006	002	699.426,80	702.260,11	-	2.833,31
1030	09	0001	1	006	002	627.249,12	627.249,12	568.809,79	-
1029	09	0001	1	006	002	684.884,41	601.082,10	59.322.359,36	83.802,31
1030	04	0001	1	006	002	496.154,90	485.893,79	27.283.675,39	10.261,11
1171	02	0001	1	006	002	6.068.881,63	441.776,40	225.987.655,74	5.627.105,23
1043	02	0001	1	006	002	468.610,32	380.524,63	53.978.750,57	88.085,69
1172	02	0001	1	006	002	502.191,69	183.739,77	289.403.132,43	318.451,92
1172	07	0001	1	006	002	37.709,54	179.908,54	97.301.869,88	142.199,00
1172	04	0001	1	006	002	335.741,99	176.254,84	129.978.668,61	159.487,15
1180	01	0001	1	006	002	52.642,48	52.642,48	-	-
1172	10	0001	1	006	002	44.071,59	44.071,59	4.416,22	-
1040	04	0001	1	006	002	5.446.550,99	3.852,88	175.822.841,27	5.442.698,11
1043	01	0001	1	006	002	19.065,07	2.422,56	3.300.581,36	16.642,51
1150	04	0001	1	006	002	82.244,16	2.406,84	6.261.710,25	79.837,32
1038	01	0001	1	006	002	5.869,78	2.382,74	5.552.180,09	3.487,04
1172	01	0001	1	006	002	175.525,23	84,10	14.554,40	175.441,13
1172	12	0001	1	006	002	2.097,96	0,61	13.179.795,96	2.097,35
1029	05	0001	1	006	002	66,29	-	31.006,21	66,29
1029	06	0001	1	006	002	-	-	17.486,08	-
1030	12	0001	1	006	002	-	-	981.712,44	-
1035	04	0001	1	006	002	5.824,97	-	242.082,50	5.824,97
Totale U.P.B.						76.134.706,72	40.536.671,14	1.371.019.532,60	35.598.035,58
1008	01	0001	1	007	001	14.237.667,25	14.237.667,25	-	-
1007	06	0001	1	007	001	7.341.788,06	7.161.640,29	3.673.595,32	180.147,77
1007	05	0001	1	007	001	6.202.021,32	5.496.808,14	2.110.970,37	705.213,18
1007	01	0001	1	007	001	3.115.037,84	1.940.899,05	111.986,51	1.174.138,79
1007	08	0001	1	007	001	663.972,58	663.455,88	47.514,51	516,70
1007	09	0001	1	007	001	908.284,15	539.091,92	-	369.192,23
1103	01	0001	1	007	001	296.940,00	296.940,00	-	-
1007	04	0001	1	007	001	491.591,18	248.500,59	-	243.090,59
1044	01	0001	1	007	001	144.883,01	144.883,01	-	-
1007	03	0001	1	007	001	139.048,37	139.048,37	-	-
1048	01	0001	1	007	001	32.102,00	26.904,85	691.169,99	5.197,15
1148	01	0001	1	007	001	1.290,35	1.293,32	-	2,97
Totale U.P.B.						33.574.626,11	30.897.132,67	6.635.236,70	2.677.493,44
1200	01	0001	1	007	002	66.689.942,34	40.959.559,05	1.210.554.136,80	25.730.383,29
1013	01	0001	1	007	002	7.472.628,74	7.449.171,19	255.867.399,89	23.457,55
1011	01	0001	1	007	002	6.665.206,79	6.639.276,26	257.405.358,91	25.930,53
1004	05	0001	1	007	002	316.254,90	317.223,40	6.462.970,38	968,50
1004	01	0001	1	007	002	289.904,63	291.817,33	16.530.560,30	1.912,70
1003	01	0001	1	007	002	200.144,95	44.674,62	207.268.043,50	155.470,33
1002	01	0001	1	007	002	4.559,28	38.297,29	144.693,85	33.738,01
1003	05	0001	1	007	002	198.702,66	10.393,21	52.254.414,28	188.309,45
1015	01	0001	1	007	002	3.844,54	3.844,54	344.279,66	-
1101	01	0001	1	007	002	3.637,21	3.630,94	1.561.621,34	6,27

XVI LEGISLATURA – DISEGNI DI LEGGE E RELAZIONI - DOCUMENTI

Allegato F 2

**Riscossioni nette residui per U.P.B.
Riscossioni lorde 2007 - totale da versare 2006**

(valori in euro)

Cap.	Art	CDR	Titolo	Uni 1	Uni 2	riscosso residui 2007	Totale da versare 2006	Totale da riscuotere 2006	Riscossioni nette 2007
1003	06	0001	1	007	002	2.723,13	2.724,03	478.973,11	0,90
1020	01	0001	1	007	002	2.082,23	2.060,41	600.278,15	21,82
1004	06	0001	1	007	002	51,90	51,90	44.903,30	-
1005	01	0001	1	007	002	145.960,46	-	32.818.996,05	145.960,46
1022	01	0001	1	007	002	5.616,41	-	6.532.090,44	5.616,41
Totale U.P.B.						82.001.260,17	55.762.724,17	2.048.868.719,96	26.238.536,00
1203	01	0001	1	008	001	1.903.559.069,39	2.009.660.447,02	1.466.255.984,08	106.101.377,63
Totale U.P.B.						1.903.559.069,39	2.009.660.447,02	1.466.255.984,08	106.101.377,63
1203	04	0001	1	008	002	681.579.820,24	42.733.053,20	19.477.261.321,15	638.846.767,04
1203	06	0001	1	008	002	8.410.610,11	8.800.044,24	4.526,23	389.434,13
1203	05	0001	1	008	002	854.346,15	839.206,50	-	15.139,65
1203	08	0001	1	008	002	464,23	-	-	464,23
Totale U.P.B.						690.845.240,73	52.372.303,94	19.477.265.847,38	638.472.936,79
1254	01	0001	1	009	001	366.943,00	186.325,59	8.531.274,94	180.617,41
1254	03	0001	1	009	001	82.937,51	53.462,24	688.081,96	29.475,27
1250	01	0001	1	009	001	209.780,75	34.628,11	37.573.689,41	175.152,64
Totale U.P.B.						659.661,26	274.415,94	46.793.046,31	385.245,32
1253	01	0001	1	009	002	8.597.036,42	4.732.352,37	199.766.355,45	3.864.684,05
1265	01	0001	1	009	002	1.523.944,59	1.523.944,59	-	0,00
1242	01	0001	1	009	002	1.684.772,32	940.938,36	24.950.780,46	743.833,96
1260	01	0001	1	009	002	469.624,23	469.624,23	-	-
1253	02	0001	1	009	002	373.118,98	216.383,89	1.897.941,53	156.735,09
1253	07	0001	1	009	002	177.969,28	169.651,61	240.947,82	8.317,67
1242	02	0001	1	009	002	128.800,36	163.875,17	3.070.129,34	35.074,81
1253	06	0001	1	009	002	711.354,13	119.463,10	5.086.731,45	591.891,03
1242	04	0001	1	009	002	787.861,36	74.305,71	2.881.669,63	713.555,65
1251	01	0001	1	009	002	63.738,96	63.672,12	811.220,70	66,84
1253	04	0001	1	009	002	325.826,15	54.399,15	2.487.831,82	271.427,00
1242	05	0001	1	009	002	52.429,27	26.933,79	159.853,56	25.495,48
1253	03	0001	1	009	002	84.970,30	9.955,95	490.568,42	75.014,35
1253	05	0001	1	009	002	17.070,01	5.252,16	114.711,63	11.817,85
1242	03	0001	1	009	002	80.831,74	3.931,78	613.673,31	76.899,96
1242	06	0001	1	009	002	1.804,82	-	24.805,39	1.804,82
1253	09	0001	1	009	002	-	-	158,00	-
1259	01	0001	1	009	002	5.461,96	-	-	5.461,96
Totale U.P.B.						15.086.614,88	8.574.683,98	242.597.378,51	6.511.930,90
1810	01	0001	1	010	001	872.763.627,50	872.763.627,50	-	-
1820	01	0001	1	010	001	252.616.415,54	252.616.415,54	-	-
1801	02	0001	1	010	001	132.052.483,69	132.052.483,69	-	-
1801	01	0001	1	010	001	120.419.678,21	120.419.678,21	-	-
1808	01	0001	1	010	001	18.985.221,58	19.307.322,36	-	322.100,78
1805	01	0001	1	010	001	8.137.524,69	8.137.524,69	0,01	-
1805	05	0001	1	010	001	3.063.182,71	3.062.709,32	2.404.435,34	473,39
1821	01	0001	1	010	001	3.051.113,43	3.051.113,43	60.565,37	-
1809	01	0001	1	010	001	1.509.308,71	1.509.308,71	-	-
1805	09	0001	1	010	001	676.424,48	676.424,48	-	-
1805	06	0001	1	010	001	453.409,81	428.027,77	3.692.372,88	25.382,04
1809	09	0001	1	010	001	422.140,84	422.140,84	-	-
1805	04	0001	1	010	001	313.590,94	313.590,94	-	-
1802	01	0001	1	010	001	266.337,90	262.947,50	2.439.168,35	3.390,40
1809	04	0001	1	010	001	195.704,83	195.704,83	-	-
1812	01	0001	1	010	001	188.918,73	179.544,83	826.816,56	9.373,90
1806	01	0001	1	010	001	53.813,05	53.735,89	-	77,16
1805	08	0001	1	010	001	967,44	376,92	48.815,61	590,52
Totale U.P.B.						1.415.169.864,08	1.415.452.677,45	9.472.174,12	282.813,37
1999	01	0001	1	010	002	348.881,36	323.558,96	979.897,46	25.322,40
Totale U.P.B.						348.881,36	323.558,96	979.897,46	25.322,40
1203	02	0001	1	011	001	1.709.686.042,29	706.598.473,65	1.005.005.093,87	1.003.087.568,64
Totale U.P.B.						1.709.686.042,29	706.598.473,65	1.005.005.093,87	1.003.087.568,64
1203	07	0001	1	011	002	333,22	-	-	333,22
Totale U.P.B.						333,22	-	-	333,22

XVI LEGISLATURA – DISEGNI DI LEGGE E RELAZIONI - DOCUMENTI

Allegato F 2

**Riscossioni nette residui per U.P.B.
Riscossioni lorde 2007 - totale da versare 2006**

<i>(valori in euro)</i>									
Cap.	Art	CDR	Titolo	Uni 1	Uni 2	riscosso residui 2007	Totale da versare 2006	Totale da riscuotere 2006	Riscossioni nette 2007
1460	02	0001	1	012	001	4.411.311,56	4.010.385,45	400.926,11	400.926,11
1460	01	0001	1	012	001	2.795.584,18	1.220.966,64	1.574.626,29	1.574.617,54
1410	01	0001	1	012	001	1.469.526,09	1.206.989,45	84.373.904,28	262.536,64
1409	01	0001	1	012	001	1.723.643,51	1.184.801,35	1.911.603.672,32	538.842,16
Totale U.P.B.						10.400.065,34	7.623.142,89	1.997.953.129,00	2.776.922,45
1461	01	0001	1	012	002	4.809.366,26	1.476.745,09	3.332.621,17	3.332.621,17
1409	02	0001	1	012	002	1.524.951,44	209.288,65	1.027.971.425,35	1.315.662,79
1410	02	0001	1	012	002	74.518,86	10.719,56	40.033.875,45	63.799,30
1460	03	0001	1	012	002	170,44	-	2.107.687,80	170,44
1460	04	0001	1	012	002	-	-	660,78	-
Totale U.P.B.						6.409.007,00	1.696.753,30	1.073.446.270,55	4.712.253,70
1411	01	0001	1	013	001	54.256.018,88	52.822.564,42	226.416.889,10	1.433.454,46
1401	01	0001	1	013	001	10.202.184,96	2.111.508,99	213.603.753,82	8.090.675,97
1402	01	0001	1	013	001	638.625,45	289.840,39	38.515.849,19	348.785,06
1459	01	0001	1	013	001	402.239,46	198.312,61	481.941,11	203.926,85
1431	01	0001	1	013	001	500.551,06	94.320,73	22.687.546,96	406.230,33
1421	01	0001	1	013	001	1.069.625,64	87.524,28	435.535.706,90	982.101,36
1411	02	0001	1	013	001	413.660,59	51.507,13	31.759.498,68	362.153,46
1416	01	0001	1	013	001	134.386,09	31.889,74	-	102.496,35
1411	03	0001	1	013	001	60.170,99	4.328,23	19.967.396,47	55.842,76
1459	02	0001	1	013	001	3.847,39	3.847,39	-	-
1415	01	0001	1	013	001	3.236,41	1.041,18	1.031.954,14	2.195,23
1412	01	0001	1	013	001	3.046,56	316,46	1.899.101,66	2.730,10
1415	02	0001	1	013	001	-	-	2.360.806,29	-
1423	01	0001	1	013	001	220,47	-	5.487.212,95	220,47
Totale U.P.B.						67.687.813,95	55.697.001,55	999.747.657,27	11.990.812,40
1450	01	0001	1	013	002	2.010.096,93	1.806.897,38	55.108.988,77	203.199,55
1403	01	0001	1	013	002	499.303,87	269.197,17	1.219.394,15	230.106,70
1462	01	0001	1	013	002	48.726,84	41.541,21	368.223.223,30	7.185,63
1466	01	0001	1	013	002	17.191,44	11.395,94	496.397,90	5.795,50
1472	01	0001	1	013	002	-	663,50	202.580,78	663,50
1418	01	0001	1	013	002	124,44	98,13	819.181,70	26,31
1404	01	0001	1	013	002	-	-	141.689,91	-
1405	01	0001	1	013	002	-	-	855,69	-
1408	01	0001	1	013	002	-	-	49.849,30	-
1430	01	0001	1	013	002	1.387,76	-	17.940.954,79	1.387,76
1451	01	0001	1	013	002	-	-	166.818,57	-
1452	01	0001	1	013	002	43,24	-	2.203,03	43,24
1459	03	0001	1	013	002	52.564,25	-	9.040.702,10	52.564,25
1459	04	0001	1	013	002	-	-	3.276,30	-
1463	01	0001	1	013	002	-	-	2.257,13	-
Totale U.P.B.						2.629.438,77	2.129.793,33	453.418.373,42	499.645,44
1601	01	0001	1	014	001	506.823.860,94	1.308.195.872,84	71.842.265,42	801.372.011,90
1604	01	0001	1	014	001	6,08	6,08	-	-
Totale U.P.B.						506.823.867,02	1.308.195.878,92	71.842.265,42	801.372.011,90
1604	02	0001	1	014	002	34,74	-	484.039,69	34,74
Totale U.P.B.						34,74	-	484.039,69	34,74
1210	01	0001	1	015	001	165.948.650,42	630.486.212,04	35.548.197,00	464.537.561,62
Totale U.P.B.						165.948.650,42	630.486.212,04	35.548.197,00	464.537.561,62
1210	02	0001	1	015	002	6.615.248,35	84.202,04	100.777.375,96	6.531.046,31
Totale U.P.B.						6.615.248,35	84.202,04	100.777.375,96	6.531.046,31
1201	01	0001	1	020	001	439.070.268,81	1.184.665.366,09	58.583.726,71	745.595.097,28
1205	01	0001	1	020	001	311.473.011,70	775.824.920,56	21.222.015,26	464.351.908,86
1208	01	0001	1	020	001	188.042.155,38	387.684.719,84	149.565.522,15	199.642.564,46
1218	01	0001	1	020	001	325.401.169,65	325.443.510,09	14.094.168,25	42.340,44
1243	01	0001	1	020	001	66.731.838,50	250.085.205,62	26.201.765,43	183.353.367,12
1246	01	0001	1	020	001	211.815.712,34	211.815.712,34	-	-
1205	04	0001	1	020	001	185.488.507,05	183.649.134,88	1.213.296,16	1.839.372,17
1239	01	0001	1	020	001	16.579.900,04	171.347.946,31	177.061.590,85	154.768.046,27
1233	01	0001	1	020	001	10.546.619,84	170.391.851,83	77.856.412,08	159.845.231,99
1217	01	0001	1	020	001	79.242.376,41	102.819.365,17	-	23.576.988,76
1206	01	0001	1	020	001	89.782.909,81	90.009.051,57	280.563,60	226.141,76
1205	05	0001	1	020	001	85.764.948,83	84.679.641,27	1.486.960,06	1.085.307,56
1216	01	0001	1	020	001	18.287.959,96	16.162.171,69	61.694.884,18	2.125.788,27
1249	01	0001	1	020	001	9.048.838,22	8.829.211,07	464.296,20	219.627,15

XVI LEGISLATURA – DISEGNI DI LEGGE E RELAZIONI - DOCUMENTI

Allegato F 2

**Riscossioni nette residui per U.P.B.
Riscossioni lorde 2007 - totale da versare 2006**

										<i>(valori in euro)</i>			
Cap.	Art	CDR	Titolo	Uni 1	Uni 2	riscosso residui 2007	Totale da versare 2006	Totale da riscuotere 2006	Riscossioni nette 2007				
1205	07	0001	1	020	001	4.942.670,01	4.735.080,56	22.917,01	207.589,45				
1213	06	0001	1	020	001	3.571.817,38	4.709.407,28	2.650.685,18	1.137.589,90				
1213	05	0001	1	020	001	4.430.318,20	4.274.385,65	1.507.837,05	155.932,55				
1217	03	0001	1	020	001	7.330,55	3.901.386,37	425.076,38	3.894.055,82				
1230	01	0001	1	020	001	3.562.520,65	2.469.382,12	30.013.529,80	1.093.138,53				
1228	01	0001	1	020	001	1.644.687,12	1.644.310,68	4.785,93	376,44				
1441	01	0001	1	020	001	1.801.235,70	1.575.331,91	958.158,04	225.903,79				
1213	01	0001	1	020	001	2.364.988,64	1.527.948,36	139.820,28	837.040,28				
1219	01	0001	1	020	001	1.753.999,23	1.144.813,06	59.412.685,08	609.186,17				
1235	01	0001	1	020	001	895.406,57	892.046,92	8.253.377,88	3.359,65				
1216	02	0001	1	020	001	22.611.049,68	441.043,55	208.482.222,84	22.170.006,13				
1213	09	0001	1	020	001	648.774,42	385.065,66	-	263.708,76				
1255	01	0001	1	020	001	291.552,61	291.552,61	134,08	0,00				
1227	01	0001	1	020	001	248.744,44	251.556,22	3.666,17	2.811,78				
1471	01	0001	1	020	001	812.766,22	229.254,00	691.003,09	583.512,22				
1232	01	0001	1	020	001	471.975,86	213.542,57	31.309.156,79	258.433,29				
1213	04	0001	1	020	001	362.412,06	177.500,42	-	184.911,64				
1238	01	0001	1	020	001	148.897,67	159.382,22	51.889,18	10.484,55				
1213	03	0001	1	020	001	137.447,15	137.447,15	-	-				
1419	01	0001	1	020	001	222.490,37	110.221,97	63.049,69	112.268,40				
1218	03	0001	1	020	001	114.882,58	80.025,81	36.272,95	34.856,77				
1205	02	0001	1	020	001	62.529,10	58.747,64	-	3.781,46				
1213	08	0001	1	020	001	52.409,74	51.776,14	147.784,91	633,60				
1257	01	0001	1	020	001	15.777,21	15.777,21	5.294,20	-				
1236	01	0001	1	020	001	21.506,64	11.127,72	206.232,89	10.378,92				
1238	02	0001	1	020	001	8.668,57	8.770,29	1.736,83	101,72				
1225	01	0001	1	020	001	7.639,94	7.625,47	2.133,64	14,47				
1471	02	0001	1	020	001	2.618,94	2.490,90	921,09	128,04				
1238	03	0001	1	020	001	993,38	993,38	-	-				
1213	02	0001	1	020	001	972,79	25,93	1.001,00	946,86				
1216	03	0001	1	020	001	206,18	-	40.572,59	206,18				
1477	01	0001	1	020	001	-	-	2.409.129,71	-				
Totale U.P.B.						2.088.495.506,14	3.992.915.828,10	936.566.275,21	1.904.420.321,96				
1400	01	0001	1	020	002	110.446.622,35	85.985.898,04	115.867.197,32	24.460.724,31				
1218	02	0001	1	020	002	10.665.992,73	3.989.743,92	494.315.902,06	6.676.248,81				
1217	02	0001	1	020	002	3.648.093,29	1.062.259,89	199.541.313,55	2.585.833,40				
1201	02	0001	1	020	002	30.064.070,74	752.795,26	581.917.365,57	29.311.275,48				
1600	01	0001	1	020	002	1.255.438,72	365.442,05	454.813.803,50	889.996,67				
1235	02	0001	1	020	002	3.696.344,23	270.308,12	461.095.590,53	3.426.036,11				
1239	02	0001	1	020	002	8.376.639,12	262.637,50	280.775.432,16	8.114.001,62				
1800	01	0001	1	020	002	742.905,79	185.603,04	5.742.870,22	557.302,75				
1471	03	0001	1	020	002	329.134,75	53.743,47	1.262.690.125,29	275.391,28				
1233	02	0001	1	020	002	12.683.392,39	41.620,38	315.608.720,97	12.641.772,01				
1237	01	0001	1	020	002	51.401,14	32.133,95	816.571,66	19.267,19				
1301	01	0001	1	020	002	18.547,67	23.833,35	357.067,68	5.285,68				
1205	03	0001	1	020	002	1.145.873,70	20.532,69	52.168.391,14	1.125.341,01				
1419	02	0001	1	020	002	426.841,05	5.410,99	2.735.853,07	421.430,06				
1208	02	0001	1	020	002	2.513,39	2.178,20	28.107.397,04	335,19				
1205	08	0001	1	020	002	7.902,20	53,43	36.544,05	7.848,77				
1201	04	0001	1	020	002	62,91	-	-	62,91				
1471	04	0001	1	020	002	1,03	-	1.465,50	1,03				
Totale U.P.B.						183.561.777,20	93.054.194,28	4.256.591.611,31	90.507.582,92				
TOTALE TITOLO I						16.097.802.139,12	17.300.917.814,69	55.530.858.015,43	-1.203.115.675,57				
2454	09	0006	2		003	-	3.347.087,57	-	3.347.087,57				
2454	03	0006	2		003	-	578.825,93	144.655.573,21	578.825,93				
3221	01	0006	2		003	396.708,55	71.294,94	358.535.245,04	325.413,61				
2653	01	0006	2		003	22.282,73	22.282,73	-	0,00				
3270	01	0006	2		003	7.755,87	7.755,87	3.644,53	0,00				
3222	01	0006	2		003	1.220,07	294,30	843.935,78	925,77				
3226	01	0006	2		003	-	-	8,87	-				
Totale U.P.B.						427.967,22	4.027.541,34	504.038.407,43	3.599.574,12				
3342	12	0006	2		004	154.144.418,63	154.096.186,26	36.497.589,64	48.232,37				
3518	19	0006	2		004	2.472.531,06	2.072.844,88	15.055.646,03	399.686,18				
3336	01	0006	2		004	1.733.171,79	1.733.171,79	-	-				
3524	01	0006	2		004	595.940,62	596.012,66	15.120,35	72,04				
2368	01	0006	2		004	1.858.133,07	172.636,59	342.528.053,62	1.685.496,48				
3467	01	0006	2		004	52.764,17	53.047,66	161,86	283,49				
2360	01	0006	2		004	24.924,62	24.924,62	-	-				
3455	01	0006	2		004	12.533,96	11.933,53	37.385.188,38	600,43				

XVI LEGISLATURA – DISEGNI DI LEGGE E RELAZIONI - DOCUMENTI

Allegato F 2

**Riscossioni nette residui per U.P.B.
Riscossioni lorde 2007 - totale da versare 2006**

(valori in euro)									
Cap.	Art	CDR	Titolo	Uni 1	Uni 2	riscosso residui 2007	Totale da versare 2006	Totale da riscuotere 2006	Riscossioni nette 2007
3375	01	0006	2		004	9.519,67	9.519,67	-	-
2385	01	0006	2		004	6.082,30	4.435,67	-	1.646,63
3458	01	0006	2		004	397.927,05	3.803,76	59.574,28	394.123,29
3758	01	0006	2		004	246.963,10	3.615,20	672.778,98	243.347,90
3342	01	0006	2		004	11.043,45	3.127,58	1.017.643,14	7.915,87
3464	01	0006	2		004	1.679,08	1.653,77	237.908,82	25,31
3602	01	0006	2		004	824,42	824,42	10.508.860,14	-
3431	01	0006	2		004	13.363,81	820,65	490.892,76	12.543,16
3342	10	0006	2		004	1.591,51	404,11	2.178.480,00	1.187,40
3748	01	0006	2		004	25,06	25,06	-	-
3518	18	0006	2		004	919,82	13,50	-	906,32
2052	01	0006	2		004	78,50	-	-	78,50
2358	01	0006	2		004	212.343,69	-	867.941,34	212.343,69
2366	01	0006	2		004	2,58	-	1.374.243,26	2,58
2374	01	0006	2		004	-	-	7.084,16	-
2375	01	0006	2		004	-	-	5.278,16	-
2377	01	0006	2		004	2.454,49	-	1.370,87	2.454,49
2383	01	0006	2		004	113,56	-	-	113,56
3342	02	0006	2		004	27,43	-	483,40	27,43
3342	04	0006	2		004	-	-	2.618,43	-
3342	05	0006	2		004	2.313,54	-	16.213,24	2.313,54
3342	15	0006	2		004	19.373.519,92	-	2.431.875.967,66	19.373.519,92
3455	02	0006	2		004	1.696.919,10	-	210.986.727,41	1.696.919,10
3463	01	0006	2		004	-	-	965.106,92	-
3465	01	0006	2		004	-	-	151.231,84	-
3469	01	0006	2		004	-	-	1.490,07	-
3510	01	0006	2		004	33.631,50	-	210.370,98	33.631,50
3518	01	0006	2		004	67.790,49	-	16.582,24	67.790,49
3518	09	0006	2		004	1.138,17	-	-	1.138,17
3545	01	0006	2		004	26,00	-	-	26,00
3546	01	0006	2		004	26,00	-	-	26,00
3555	01	0006	2		004	-	-	59.877,40	-
3564	01	0006	2		004	827,94	-	754.042,13	827,94
3579	01	0006	2		004	153.759,73	-	942.725,72	153.759,73
3605	01	0006	2		004	118.025,70	-	6.555.578,15	118.025,70
3659	01	0006	2		004	3.133,05	-	19.745,72	3.133,05
3757	01	0006	2		004	45.356,28	-	-	45.356,28
Totale U.P.B.						183.295.844,86	158.789.001,38	3.101.462.577,10	24.506.843,48
3306	01	0001	2		008	38.929,11	38.977,29	-	48,18
2181	01	0021	2		008	25.519,64	14.687,04	-	10.832,60
3680	01	0030	2		008	3.828,70	2.562,86	684.412,97	1.265,84
3526	01	0011	2		008	1.523,76	1.246,97	-	276,79
2181	02	0021	2		008	967,73	-	18.683,00	967,73
3552	01	0015	2		008	11.535,01	-	-	11.535,01
3573	01	0021	2		008	34.258,93	-	-	34.258,93
3657	01	0060	2		008	581,76	-	-	581,76
Totale U.P.B.						117.144,64	57.474,16	703.095,97	59.670,48
3410	01	0042	2		009	20.676.085,51	20.666.405,18	906.775,27	9.680,33
3321	01	0001	2		009	16.561.386,50	19.264.805,75	721.340,95	2.703.419,25
3592	14	0008	2		009	4.873.038,88	4.872.576,76	-	462,12
3592	02	0008	2		009	4.398.515,49	2.768.670,18	510.686.281,88	1.629.845,31
3302	01	0001	2		009	8.090.059,43	2.717.891,32	428.980.328,13	5.372.168,11
3670	01	0028	2		009	1.701.986,05	1.489.969,55	9.450.689,44	212.016,50
2440	01	0015	2		009	1.361.884,81	1.355.409,47	90.933,72	6.475,34
3592	03	0008	2		009	17.938.138,17	1.288.114,83	914.200.007,89	16.650.023,34
3319	01	0001	2		009	990.188,42	900.769,19	-	89.419,23
2226	01	0049	2		009	625.089,70	639.567,69	-	14.477,99
3592	01	0008	2		009	455.053,59	455.053,59	-	-
3663	01	0026	2		009	372.509,34	365.067,94	2.062.054,64	7.441,40
3319	03	0001	2		009	303.344,22	303.344,22	-	-
3550	01	0036	2		009	1.643.970,18	294.690,82	957.963,85	1.349.279,36
3522	01	0011	2		009	603.942,38	282.875,70	75.168,69	321.066,68
3560	01	0015	2		009	4.935.487,11	246.254,62	36.880.877,50	4.689.232,49
3570	01	0019	2		009	26.630.267,44	125.133,74	10.278.587,86	26.505.133,70
3580	01	0021	2		009	448.318,64	122.363,60	1.201.079,11	325.955,04
3592	15	0008	2		009	568.589,19	122.326,23	53.167.371,19	446.262,96
3674	01	0028	2		009	87.997,44	87.997,44	-	-
3408	03	0036	2		009	92.939,20	43.178,77	-	49.760,43
3701	01	0001	2		009	38.098,18	36.787,95	4.889,51	1.310,23
2329	01	0001	2		009	1.646.504,99	26.922,69	31.520.803,73	1.619.582,30
3319	06	0001	2		009	20.007,04	20.304,38	-	297,34
3616	05	0052	2		009	14.632,62	14.600,09	-	32,53

XVI LEGISLATURA – DISEGNI DI LEGGE E RELAZIONI - DOCUMENTI

Allegato F 2

**Riscossioni nette residui per U.P.B.
Riscossioni lorde 2007 - totale da versare 2006**

(valori in euro)

Cap.	Art.	CDR	Titolo	Uni 1	Uni 2	riscosso residui 2007	Totale da versare 2006	Totale da riscuotere 2006	Riscossioni nette 2007
3616	04	0023	2		009	13.773,61	13.773,61	10,32	-
3442	02	0021	2		009	34.476,48	12.304,04	13.548.363,64	22.172,44
3319	08	0001	2		009	5.787,86	6.567,00	-	779,14
3708	01	0001	2		009	6.218,41	4.706,91	10.080,75	1.511,50
3408	02	0036	2		009	21.770,95	3.091,59	-	18.679,36
3305	01	0001	2		009	2.686,41	2.635,70	48.436,59	50,71
3600	01	0029	2		009	614.301,32	2.575,90	27.118.139,79	611.725,42
3592	18	0008	2		009	-	1.681,59	-	1.681,59
3319	05	0001	2		009	1.398,68	1.398,68	-	0,00
3440	02	0026	2		009	2.055,58	1.247,72	11.148,32	807,86
3665	01	0044	2		009	7.555,24	1.146,22	45.268,73	6.409,02
3553	01	0015	2		009	1.000,00	1.000,00	-	-
3662	01	0026	2		009	811,61	494,11	8.833,44	317,50
3408	01	0036	2		009	430,38	430,38	-	-
3525	01	0010	2		009	661,89	259,65	-	402,24
3424	01	0010	2		009	258,23	258,23	-	-
3322	02	0001	2		009	239,50	239,50	-	-
3590	01	0022	2		009	31.943,19	110,03	361.046,88	31.833,16
3319	04	0001	2		009	82,26	82,26	-	-
3319	07	0001	2		009	68,17	68,17	-	-
2449	01	0019	2		009	5,16	14,96	6,02	9,80
3709	01	0001	2		009	10,40	10,40	-	-
3548	01	0036	2		009	4,12	4,12	-	-
3707	01	0001	2		009	107,02	3,10	27,47	103,92
2316	01	0001	2		009	1.667,73	-	-	1.667,73
2332	01	0001	2		009	30.282,69	-	-	30.282,69
2439	08	0015	2		009	8.045,29	-	-	8.045,29
2439	12	0015	2		009	5.075,16	-	-	5.075,16
2441	01	0015	2		009	1.192,06	-	-	1.192,06
2454	06	0019	2		009	2.130,61	-	-	2.130,61
2463	01	0021	2		009	54.594,02	-	-	54.594,02
2475	01	0022	2		009	4.043,41	-	-	4.043,41
2569	05	0053	2		009	-	-	10.193,19	-
2569	14	0054	2		009	1.940,20	-	-	1.940,20
2595	01	0034	2		009	9.873,60	-	12.548,58	9.873,60
3290	01	0030	2		009	-	-	257.820,61	-
3310	01	0001	2		009	6.633,24	-	33.463.350,97	6.633,24
3367	01	0056	2		009	1.513,02	-	-	1.513,02
3402	01	0040	2		009	226,24	-	-	226,24
3402	02	0040	2		009	29.452,11	-	-	29.452,11
3411	01	0026	2		009	232,42	-	-	232,42
3411	02	0026	2		009	5.671,15	-	-	5.671,15
3413	02	0045	2		009	2.223,40	-	-	2.223,40
3414	01	0022	2		009	862,33	-	-	862,33
3415	01	0029	2		009	18.780,83	-	-	18.780,83
3415	02	0029	2		009	93.281,14	-	-	93.281,14
3423	01	0001	2		009	-	-	133.694.818,40	-
3423	02	0001	2		009	120.555,32	-	23.332.757,05	120.555,32
3424	02	0010	2		009	6.891,11	-	2.796.922,14	6.891,11
3425	01	0013	2		009	1.417,19	-	705.592,65	1.417,19
3425	02	0013	2		009	-	-	636.634,06	-
3426	01	0036	2		009	488,64	-	-	488,64
3426	02	0036	2		009	-	-	2.843.462,31	-
3427	01	0042	2		009	-	-	40.800.735,67	-
3427	02	0042	2		009	121.541,29	-	18.380.708,38	121.541,29
3444	02	0029	2		009	-	-	4.506,03	-
3445	01	0028	2		009	13.716,00	-	508.915,64	13.716,00
3445	02	0028	2		009	-	-	495.707,58	-
3448	01	0030	2		009	-	-	22.919,04	-
3448	02	0030	2		009	-	-	163.630,13	-
3521	01	0011	2		009	-	-	362.209,91	-
3563	02	0019	2		009	205,29	-	-	205,29
3566	01	0060	2		009	13.106,48	-	-	13.106,48
3582	01	0022	2		009	1.229,10	-	-	1.229,10
3586	01	0022	2		009	65.466,75	-	-	65.466,75
3616	07	0023	2		009	143,35	-	-	143,35
3629	01	0023	2		009	17.775,62	-	3.457.347,45	17.775,62
3664	01	0026	2		009	4,90	-	-	4,90

XVI LEGISLATURA – DISEGNI DI LEGGE E RELAZIONI - DOCUMENTI

Allegato F 2

**Riscossioni nette residui per U.P.B.
Riscossioni lorde 2007 - totale da versare 2006**

(valori in euro)

Cap.	Art	CDR	Titolo	Uni 1	Uni 2	riscosso residui 2007	Totale da versare 2006	Totale da riscuotere 2006	Riscossioni nette 2007
3666	02	0055	2		009	287,14	-	-	287,14
3666	03	0055	2		009	673,64	-	-	673,64
3710	01	0001	2		009	-	-	106.752,31	-
3773	01	0016	2		009	28.795.196,07	-	31.949.576,57	28.795.196,07
3778	01	0015	2		009	6.719.242,58	-	8.767.845,32	6.719.242,58
3780	01	0016	2		009	261,86	-	-	261,86
Totale U.P.B.						151.979.603,97	58.565.185,57	2.345.111.469,30	93.414.418,40
2054	01	0001	2		011	45.282.617,58	43.475.076,40	372.495,03	1.807.541,18
3301	01	0001	2		011	1.707.939,16	1.736.934,20	49.067,52	28.995,04
2009	01	0001	2		011	1.647.529,57	1.644.204,94	210.278,39	3.324,63
2314	01	0001	2		011	915.401,48	909.972,02	109.740,58	5.429,46
2015	01	0001	2		011	334.122,00	333.693,51	2.460,49	428,49
2001	01	0001	2		011	124.595,66	124.338,86	17.213,04	256,80
2003	01	0001	2		011	40.907,24	40.571,26	9.091.095,67	335,98
3307	01	0001	2		011	44.613,33	30.575,85	125.860,80	14.037,48
2055	01	0006	2		011	15.591,85	15.574,25	960,13	17,60
2311	01	0001	2		011	13.567,88	13.473,39	495,79	94,49
2056	01	0006	2		011	9.216,48	9.216,48	1.028,94	-
2005	01	0001	2		011	389,52	1.038,67	23.882,39	649,15
Totale U.P.B.						50.136.491,75	48.334.669,83	10.004.578,77	1.801.821,92
3666	04	0055	2		014	11.739.899,65	8.866.121,88	99.842.256,89	2.873.777,77
2567	01	0060	2		014	12.394.784,86	2.375.898,28	228.823.284,13	10.018.886,58
2439	07	0016	2		014	1.992.039,60	1.992.638,30	12.920,86	598,70
2474	01	0022	2		014	522.677,12	516.547,31	43.402,92	6.129,81
2370	01	0006	2		014	475.919,79	397.423,87	3.771.592,10	78.495,92
2351	01	0006	2		014	315.721,18	295.769,14	960.500.143,82	19.952,04
3658	01	0026	2		014	258.263,01	258.263,01	258.263,01	-
3530	01	0010	2		014	918.866,67	113.531,83	4.325.089,10	805.334,84
3384	01	0006	2		014	1.496.755,80	95.972,63	1.269.016.520,03	1.400.783,17
2439	13	0016	2		014	69.927,36	69.919,06	-	8,30
2376	01	0028	2		014	641.218,89	64.145,06	25.944.389,50	577.073,83
2439	04	0016	2		014	59.844,76	54.534,58	3.422.335,04	5.310,18
2386	01	0006	2		014	32.908,14	32.868,01	1.558.549,18	9.040,13
2569	09	0027	2		014	558.326,25	4.231,54	31.052.259,85	554.094,71
2402	01	0011	2		014	1.912,91	1.912,91	74,53	-
2351	02	0006	2		014	84.566,26	1.200,00	189.163.684,92	83.366,26
2101	02	0010	2		014	292.138,23	228,53	10.301.693,67	291.909,70
3712	02	0001	2		014	150,00	150,00	-	-
2282	01	0030	2		014	-	-	506.353,82	-
2380	01	0006	2		014	-	-	251.345,77	-
2384	01	0006	2		014	51,33	-	-	51,33
2386	02	0006	2		014	14.857,60	-	6.660.986,67	14.857,60
2465	01	0019	2		014	242.738,23	-	-	242.738,23
2569	13	0054	2		014	-	-	32.163,07	-
3666	06	0055	2		014	-	-	25.294,45	-
Totale U.P.B.						32.113.567,64	15.132.355,94	2.835.512.603,33	16.981.211,70
3312	03	0001	2		017	255.808.673,18	100.895.681,79	4.311.901.792,80	154.912.991,39
2301	01	0001	2		017	86.689.476,27	64.092.101,90	3.867.728.381,90	22.597.374,37
3210	01	0001	2		017	96.171.199,78	49.001.763,12	1.423.233.939,54	47.169.436,66
3313	02	0001	2		017	50.196.330,70	30.876.956,72	147.199.305,26	19.319.373,98
3313	01	0001	2		017	210.294.355,41	21.746.526,46	7.193.143.046,77	188.547.828,95
2302	01	0001	2		017	105.463.194,84	19.807.931,28	3.064.751.172,06	85.655.263,56
3312	04	0001	2		017	40.234.986,66	18.242.126,61	1.835.276.571,63	21.992.860,05
3210	06	0001	2		017	31.157.083,94	16.672.052,59	1.108.897.094,02	14.485.031,35
2326	01	0001	2		017	81.276.153,05	16.464.720,86	4.113.560.544,98	64.811.432,19
3210	07	0001	2		017	-	14.585.136,05	501.573.200,85	14.585.136,05
3312	05	0001	2		017	-	14.420.940,94	969.048.246,18	14.420.940,94
3313	03	0001	2		017	28.451.261,91	14.199.240,55	181.971.726,41	14.252.021,36
2319	01	0001	2		017	8.064.644,77	7.119.920,92	187.371.271,24	944.723,85
2309	01	0001	2		017	8.472.063,26	6.533.147,08	1.172.133,60	1.938.916,18
2650	01	0001	2		017	4.095.957,19	172.509.096,71	172.509.096,71	219.518,12
3210	13	0001	2		017	2.545.267,43	2.393.725,69	9.517.039,52	151.541,74
3210	03	0001	2		017	23.395.378,75	1.879.367,06	896.601.098,93	21.516.011,69
3312	14	0001	2		017	8.047.222,96	1.249.048,15	297.102.929,60	6.798.174,81
2325	01	0001	2		017	43.220.195,27	868.340,47	1.388.967.273,63	42.351.854,80
3315	01	0001	2		017	1.836.718,28	848.310,57	984.745.098,05	988.407,71
3312	11	0001	2		017	36.655.432,05	829.756,58	16.490.485.679,80	35.825.263,47
2303	01	0001	2		017	538.971,80	520.106,90	7.953.888,43	18.864,90
3313	05	0001	2		017	570.671,94	463.754,59	1.480.172,98	106.917,35
3210	14	0001	2		017	1.697.452,55	418.172,92	317.291.334,77	1.279.279,63
2315	01	0001	2		017	425.646,52	416.027,34	3.725.799,03	9.619,18

XVI LEGISLATURA - DISEGNI DI LEGGE E RELAZIONI - DOCUMENTI

Allegato F 2

**Riscossioni nette residui per U.P.B.
Riscossioni lorde 2007 - totale da versare 2006**

(valori in euro)

Cap.	Art	CDR	TITOLO	Uni 1	Uni 2	riscosso residui 2007	Totale da versare 2006	Totale da riscuotere 2006	Riscossioni nette 2007
3210	02	0001	2		017	12.368.419,24	385.137,84	58.864.769,44	11.983.281,40
3210	04	0001	2		017	491.614,70	360.539,41	29.248.094,61	131.075,29
3314	01	0001	2		017	767.200,52	313.512,65	11.649.626,52	453.687,87
2327	01	0001	2		017	1.145.810,07	306.544,62	345.338.382,87	839.265,45
2306	01	0001	2		017	252.911,28	251.111,73	101.626,61	1.799,55
3312	09	0001	2		017	1.967.191,16	238.979,43	27.114.672,01	1.728.211,73
2304	01	0001	2		017	187.510,30	206.847,87	1.492.651,15	19.337,57
3312	01	0001	2		017	9.749.402,23	169.148,93	11.195.667,48	9.580.253,30
3312	08	0001	2		017	225.137,68	163.027,69	13.377.092,66	62.109,99
3312	15	0001	2		017	3.638.812,69	150.912,47	143.557.511,31	3.487.900,22
2308	01	0001	2		017	737.246,82	128.265,07	267.936.216,35	608.981,75
3210	12	0001	2		017	132.734,21	95.075,55	19.600.794,49	37.658,66
3210	11	0001	2		017	5.523.375,77	88.411,45	84.925.699,05	5.434.964,32
3312	13	0001	2		017	74.942,42	74.942,42	628.547,84	-
3210	05	0001	2		017	2.635.209,79	62.519,67	27.981.634,12	2.572.690,12
3312	07	0001	2		017	1.870.810,58	58.309,07	146.983.267,48	1.812.501,51
3210	10	0001	2		017	1.999.213,03	51.812,95	22.002.156,45	1.947.400,08
3712	07	0001	2		017	48.061,84	48.061,84	-	-
2307	01	0001	2		017	26.332,77	23.475,77	93.702,04	2.857,00
3703	01	0001	2		017	33.701,87	18.681,70	5.433.628,93	15.020,17
3312	12	0001	2		017	28.495,35	16.588,30	2.021.543,91	11.907,05
2008	01	0001	2		017	16.215,98	16.039,83	730,18	176,15
3312	10	0001	2		017	22.676,23	15.518,12	2.270.391,35	7.158,11
2299	02	0001	2		017	9.596,00	9.596,00	-	-
3704	01	0001	2		017	3.274,90	3.311,16	700.185,37	36,26
3312	06	0001	2		017	226.712,27	3.016,66	16.991.771,61	223.695,61
3312	02	0001	2		017	203.763,18	902,09	3.998.923,53	202.861,09
3313	04	0001	2		017	201.520,52	655,91	7.744.935,67	200.864,61
2007	01	0001	2		017	868,94	216,93	1.081,94	652,01
2369	01	0001	2		017	119,94	147,94	544,11	28,00
2323	01	0001	2		017	-	-	787,81	-
3210	08	0001	2		017	-	-	9.052.754,74	-
3210	09	0001	2		017	9.734,91	-	21.609.986,08	9.734,91
3711	01	0001	2		017	-	-	1.735.383,02	-
3712	01	0001	2		017	1.938,53	-	-	1.938,53
Totale U.P.B.						1.169.908.894,23	411.682.607,28	50.760.862.599,42	758.226.286,95
2321	01	0001	2		018	225.019,52	182.388,68	42.630,84	42.630,84
2010	01	0001	2		018	19.929,26	17.873,47	17.116,01	2.055,79
2320	01	0001	2		018	4.042,20	3.633,84	13.068,65	408,36
2004	01	0001	2		018	33,00	33,00	-	-
2322	01	0001	2		018	-	-	4.292,02	-
Totale U.P.B.						249.023,98	203.928,99	77.107,52	45.094,99
2324	01	0001	2		019	1.976.634,89	1.811.694,95	17.287,11	164.939,94
2357	01	0001	2		019	1.362,79	964,24	30,00	398,55
3481	01	0001	2		019	618,27	618,27	5,16	-
Totale U.P.B.						1.978.615,95	1.813.277,46	17.322,27	165.338,49
2608	01	0001	2		020	22.636.362,15	23.289.722,09	35.481.782,25	653.359,94
2612	04	0001	2		020	22.425.438,12	22.442.385,03	40.452.481,99	16.946,91
2601	01	0001	2		020	18.506.915,67	18.354.007,66	172.019.755,64	152.908,01
2604	01	0001	2		020	10.736.382,98	10.733.235,51	3.474.494,88	3.147,47
2612	01	0001	2		020	4.354.221,08	4.354.363,59	31.758.652,80	142,51
2612	08	0001	2		020	1.310.330,93	1.310.429,28	-	98,35
2614	01	0001	2		020	1.258.663,12	1.260.453,41	2.433.090,91	1.790,29
2612	03	0001	2		020	1.094.876,69	1.098.540,10	5.654.420,68	3.663,41
2616	01	0001	2		020	727.572,98	759.852,83	12.049.394,69	32.279,85
2608	02	0001	2		020	672.675,83	745.605,26	539.228,91	72.929,43
2609	01	0001	2		020	599.747,21	599.836,13	335,70	88,92
2616	02	0001	2		020	153.439,58	153.439,58	48.805,18	-
2612	02	0001	2		020	100.106,49	98.775,04	3.659.610,89	1.331,45
2610	01	0001	2		020	85.851,37	85.853,95	150.269,44	2,58
2612	07	0001	2		020	35.029,78	34.998,04	8.920,25	31,74
2617	01	0001	2		020	32.521,65	32.521,65	12.224,11	-
2612	05	0001	2		020	27.699,26	28.209,52	79.959,04	510,26
2602	01	0001	2		020	15.405,24	15.405,24	2.181,51	-
2612	06	0001	2		020	11.833,54	11.833,54	319.457,64	0,00
2603	02	0001	2		020	9.507,06	9.507,06	2.427,35	-

XVI LEGISLATURA – DISEGNI DI LEGGE E RELAZIONI - DOCUMENTI

Allegato F 2

**Riscossioni nette residui per U.P.B.
Riscossioni lorde 2007 - totale da versare 2006**

(valori in euro)

Cap.	Art	CDR	Titolo	Uni 1	Uni 2	riscosso residui 2007	Totale da versare 2006	Totale da riscuotere 2006	Riscossioni nette 2007	
2611	01	0001	2		020	6.323,64	6.323,64	401,58	0,00	
2603	01	0001	2		020	3.991,51	3.991,51	1.310,48	-	
2609	02	0001	2		020	1.436,81	-	102.834,03	1.436,81	
2610	02	0001	2		020	18,59	-	15.452,49	18,59	
2619	01	0001	2		020	5.364,72	-	-	5.364,72	
Totale U.P.B.						84.811.716,00	85.429.289,66	308.267.492,44	-	617.573,66
3721	01	0005	2		021	-	-	193.466,48	-	
Totale U.P.B.								193.466,48		
3702	01	0001	2		022	6.547,20	6.547,20	5,60	0,00	
Totale U.P.B.						6.547,20	6.547,20	5,60	0,00	
3970	01	0001	2		024	163.202.764,71	19.478.603,42	383.214.958,83	143.724.161,29	
3979	01	0001	2		024	19.871.480,18	3.183.130,90	224.976.856,19	16.688.349,28	
3971	01	0001	2		024	5.098.213,93	1.184.199,55	14.996.138,25	3.914.014,38	
3970	02	0001	2		024	1.571.580,97	829.081,89	936.583,73	742.499,08	
3974	01	0001	2		024	431.893,25	187.279,07	648.773,65	244.614,18	
3971	02	0001	2		024	19.261,95	8.737,12	26.003,03	10.524,83	
3973	01	0001	2		024	19,00	19,00	74.975,84	-	
3972	01	0001	2		024	-	-	2.958.889,65	-	
3980	01	0001	2		024	2.058,26	-	136.784.292,76	2.058,26	
3981	01	0001	2		024	-	-	9.531,01	-	
3983	01	0001	2		024	-	-	1.384,99	-	
Totale U.P.B.						190.197.272,25	24.871.050,95	764.628.387,93	165.326.221,30	
2101	01	0010	2		025	4.006.893,08	3.991.576,80	212.739,65	15.316,28	
2408	01	0010	2		025	3.862,59	1.663,60	-	2.198,99	
Totale U.P.B.						4.010.755,67	3.993.240,40	212.739,65	17.515,27	
2406	01	0011	2		026	524.639,29	437.632,15	511.272,79	87.007,14	
2405	01	0011	2		026	166.060,62	160.213,99	18.006,24	5.846,63	
2413	01	0011	2		026	91.436,68	91.261,41	1.614.368,01	175,27	
2413	03	0011	2		026	231.388,07	60.471,30	74.353,85	170.916,77	
2413	05	0011	2		026	234.820,19	52.141,62	66.223,33	182.678,57	
2413	02	0011	2		026	-	-	9.150,74	-	
Totale U.P.B.						1.248.344,85	801.720,47	2.293.374,96	446.624,38	
2439	01	0015	2		029	23.141,57	25,28	2.841,54	23.116,29	
2447	01	0015	2		029	94.795,07	0,07	-	94.795,00	
2439	09	0015	2		029	60.779,00	-	-	60.779,00	
2439	11	0015	2		029	150.000,00	-	-	150.000,00	
Totale U.P.B.						328.715,64	25,35	2.841,54	328.690,29	
2439	05	0016	2		030	22.374,49	-	-	22.374,49	
2439	17	0016	2		030	27,63	-	-	27,63	
2439	18	0016	2		030	16.000,00	-	-	16.000,00	
Totale U.P.B.						38.402,12			38.402,12	
2456	01	0060	2		032	32.668,59	-	-	32.668,59	
2459	01	0060	2		032	24.862,54	-	-	24.862,54	
Totale U.P.B.						57.531,13			57.531,13	
3563	05	0019	2		033	42.911.406,90	42.910.912,98	11.772.857,27	493,92	
2162	01	0061	2		033	39.684,73	-	1.013.387,72	39.684,73	
2162	02	0061	2		033	7.480,49	-	-	7.480,49	
2164	01	0019	2		033	4,92	-	-	4,92	
Totale U.P.B.						42.958.577,04	42.910.912,98	12.786.244,99	47.664,06	
2065	02	0061	2		034	27.705.241,25	27.431.434,11	272.360,30	273.807,14	
2065	01	0061	2		034	13.095.509,57	6.947.868,91	5.368.126,73	6.147.640,66	
2453	01	0019	2		034	351,49	-	-	351,49	
Totale U.P.B.						40.801.102,31	34.379.303,02	5.640.487,03	6.421.799,29	
2170	01	0019	2		035	27.418,37	-	-	27.418,37	
2454	07	0019	2		035	13.743,77	-	11.537,96	13.743,77	
Totale U.P.B.						41.162,14		11.537,96	41.162,14	

XVI LEGISLATURA – DISEGNI DI LEGGE E RELAZIONI - DOCUMENTI

Allegato F 2

Riscossioni nette residui per U.P.B.
Riscossioni lorde 2007 - totale da versare 2006

(valori in euro)									
Cap.	Art	CDR	Titolo	Uni 1	Uni 2	riscosso residui 2007	Totale da versare 2006	Totale da riscuotere 2006	Riscossioni nette 2007
2569	02	0027	2		036	1.347.138,72	20.317,75	6.455.624,40	1.326.820,97
2569	01	0027	2		036	118.701,54	-	-	118.701,54
2569	03	0027	2		036	1.724,00	-	-	1.724,00
2569	06	0027	2		036	7.852,07	-	67.146,75	7.852,07
2569	08	0027	2		036	456.523,07	-	9.375.736,10	456.523,07
2569	15	0027	2		036	651,73	-	5.296,00	651,73
Totale U.P.B.						1.932.591,13	20.317,75	15.903.803,25	1.912.273,38
2462	01	0020	2		037	563.472,30	563.000,53	10.907,34	471,77
2462	02	0020	2		037	313.143,97	5.098,14	9.444.884,08	308.045,83
Totale U.P.B.						876.616,27	568.098,67	9.455.791,42	308.517,60
2523	01	0049	2		044	72.564,60	72.564,60	-	-
2331	01	0008	2		044	8.241,92	8.241,92	-	-
2524	01	0049	2		044	2.856,17	2.856,17	-	-
2522	01	0049	2		044	1.467,74	1.467,74	-	-
2230	06	0023	2		044	1.679,00	1.394,00	-	285,00
2225	01	0023	2		044	21.353,66	1.075,59	-	20.278,07
2523	02	0049	2		044	3.305,07	245,90	57.792,10	3.059,17
2522	02	0049	2		044	-	-	60,94	-
2524	02	0023	2		044	-	-	1.883,04	-
2525	01	0049	2		044	-	-	1.206,85	-
Totale U.P.B.						111.468,16	87.845,92	60.942,93	23.622,24
3618	01	0049	2		045	10,10	-	-	10,10
Totale U.P.B.						10,10	-	-	10,10
2580	01	0030	2		047	-	-	23,49	-
2584	03	0031	2		047	62.462,75	-	-	62.462,75
Totale U.P.B.						62.462,75	-	23,49	62.462,75
2584	01	0030	2		048	744.684,27	783.386,35	11.178,35	38.702,08
2584	04	0030	2		048	5.947,49	2.825,55	13.352,44	3.121,94
Totale U.P.B.						750.631,76	786.211,90	24.530,79	35.580,14
2594	01	0034	2		049	1.550,00	-	-	1.550,00
Totale U.P.B.						1.550,00	-	-	1.550,00
TOTALE TITOLO II						1.958.442.610,76	892.460.606,22	60.677.271.431,57	1.065.982.004,54
Cap.	Art	CDR	Titolo	Uni 1	Uni 2	riscosso residui 2007	Totale da versare 2006	Totale da riscuotere 2006	Riscossioni nette 2007
4850	01	0006	3		005	2.849,10	2.919,34	7.622,33	70,24
4555	01	0006	3		005	6.939,86	53,00	658.072,35	6.886,86
4565	01	0006	3		005	-	-	466.622,06	-
4566	01	0006	3		005	-	-	138.808,76	-
4567	01	0006	3		005	7.506,03	-	2.426,89	7.506,03
4573	01	0006	3		005	-	-	169,40	-
4726	01	0008	3		005	4.043.848,64	-	39.035.560,11	4.043.848,64
4851	01	0006	3		005	-	-	423,91	-
4854	01	0006	3		005	381.603,91	-	2.251.124,97	381.603,91
4856	01	0006	3		005	191.450,42	-	3.211.690,22	191.450,42
4857	01	0006	3		005	-	-	4.186,78	-
Totale U.P.B.						4.634.197,96	2.972,34	45.776.707,78	4.631.225,62
4055	01	0006	3		015	9,45	9,45	7,45	-
Totale U.P.B.						9,45	9,45	7,45	-
4003	01	0001	3		023	1.405.562,40	349.371,57	1.169.582,13	1.056.190,83
4004	01	0001	3		023	20.261,43	21.719,23	-	1.457,80
4012	01	0001	3		023	4.261,41	4.261,41	2,80	-
4005	01	0001	3		023	2.714,73	2.858,53	24,22	143,80
4010	01	0001	3		023	396,60	396,60	-	-
Totale U.P.B.						1.433.196,57	378.607,34	1.169.609,15	1.054.589,23
TOTALE TITOLO III						6.067.403,98	381.589,13	46.946.324,38	5.685.814,85
ENTRATE FINALI						18.062.312.153,86	18.193.760.010,04	116.255.075.771,38	-131.447.856,18

ALLEGATO G
(Riscossioni nette residui negative)

XVI LEGISLATURA – DISEGNI DI LEGGE E RELAZIONI - DOCUMENTI

Allegato G 1

Riscossioni nette negative dei residui per titoli
Riscossioni lorde - totale da versare 2006

(valori in euro)

Cap.	Art	CDR	Titolo	Uni 1	Uni 2	riscosso residui 2007	Totale da versare 2006	Totale da riscuotere 2006	Riscossioni nette 2007
1023	03	0001	1	001	001	2.063.049.787,19	2.212.668.197,30	153.925.571,49	- 149.618.410,11
1203	01	0001	1	008	001	1.903.559.069,39	2.009.660.447,02	1.466.255.984,08	- 106.101.377,63
1601	01	0001	1	014	001	506.823.860,94	1.308.195.872,84	71.842.265,42	- 801.372.011,90
1201	01	0001	1	020	001	439.070.268,81	1.184.665.366,09	58.583.726,71	- 745.595.097,28
1205	01	0001	1	020	001	311.473.011,70	775.824.920,56	21.222.015,26	- 464.351.908,86
1023	14	0001	1	001	001	565.389.108,62	735.362.316,72	-	- 169.973.208,10
1210	01	0001	1	015	001	165.948.650,42	630.486.212,04	35.548.197,00	- 464.537.561,62
1024	08	0001	1	002	001	495.170.947,74	496.644.796,29	170.085.103,15	- 1.473.848,55
1208	01	0001	1	020	001	188.042.155,38	387.684.719,84	149.565.522,15	- 199.642.564,46
1024	02	0001	1	002	001	245.005.404,74	347.382.733,54	7.371.329,41	- 102.377.328,80
1218	01	0001	1	020	001	325.401.169,65	325.443.510,09	14.094.168,25	- 42.340,44
1243	01	0001	1	020	001	66.731.838,50	250.085.205,62	26.201.765,43	- 183.353.367,12
1026	05	0001	1	004	001	229.759.130,09	230.251.876,04	4.423.741,69	- 492.745,95
1239	01	0001	1	020	001	16.579.900,04	171.347.946,31	177.061.590,85	- 154.768.046,27
1233	01	0001	1	020	001	10.546.619,84	170.391.851,83	77.856.412,08	- 159.845.231,99
1217	01	0001	1	020	001	79.242.376,41	102.819.365,17	-	- 23.576.988,76
1206	01	0001	1	020	001	89.782.909,81	90.009.051,57	280.563,60	- 226.141,76
1034	04	0001	1	004	001	76.910.980,68	81.439.571,10	74.271.825,44	- 4.528.590,42
1068	01	0001	1	006	001	50.292.516,45	55.429.699,58	-	- 5.137.183,13
1182	01	0001	1	004	001	13.123.685,48	43.235.371,71	92.124.877,59	- 30.111.686,23
1063	01	0001	1	004	001	17.939.905,88	27.460.688,48	-	- 9.520.782,60
1025	04	0001	1	003	001	26.668.585,76	27.391.645,40	553.544,61	- 723.059,64
1026	02	0001	1	004	001	20.275.434,65	21.351.093,85	1.908.361,44	- 1.075.659,20
1062	01	0001	1	004	001	15.660.765,04	20.042.674,33	-	- 4.381.909,29
1808	01	0001	1	010	001	18.985.221,58	19.307.322,36	-	- 322.100,78
1027	01	0001	1	005	001	11.105.549,63	16.199.634,07	165.864.286,19	- 5.094.084,44
1023	24	0001	1	001	002	9.105.220,09	12.411.002,51	267.313,65	- 3.305.782,42
1034	02	0001	1	004	001	10.978.440,74	11.397.407,27	8.793.182,74	- 418.966,53
1036	01	0001	1	004	001	9.761.221,43	9.761.287,30	-	- 65,87
1025	14	0001	1	003	001	9.644.745,30	9.736.930,89	349.064,68	- 92.185,59
1203	06	0001	1	008	002	8.410.610,11	8.800.044,24	4.526,23	- 389.434,13
1023	19	0001	1	001	001	7.690.492,67	8.563.593,35	147.870,08	- 873.100,68
1026	04	0001	1	004	001	6.610.743,87	6.820.380,86	196.881,12	- 209.636,99
1052	01	0001	1	006	001	6.256.436,29	6.291.304,81	3.043,55	- 34.868,52
1028	01	0001	1	005	001	3.614.155,04	5.134.381,93	2.531.830,74	- 1.520.226,89
1172	03	0001	1	006	002	4.906.259,34	4.906.817,77	9.764,14	- 558,43
1213	06	0001	1	020	001	3.571.817,38	4.709.407,28	2.650.685,18	- 1.137.589,90
1171	04	0001	1	006	002	3.619.474,63	4.487.844,94	10.611.122,10	- 868.370,31
1026	03	0001	1	004	001	4.184.308,29	4.234.704,75	82.190,45	- 50.396,46
1217	03	0001	1	020	001	7.330,55	3.901.386,37	425.076,38	- 3.894.055,82
1025	15	0001	1	003	001	2.445.574,85	2.476.482,26	527,46	- 30.907,41
1032	01	0001	1	004	001	1.056.345,95	2.350.841,54	23.644.355,45	- 1.294.495,59
1190	01	0001	1	004	001	1.834.468,71	2.159.224,89	-	- 324.756,18
1025	12	0001	1	003	001	2.060.382,23	2.061.770,47	92.943,30	- 1.388,24
1026	07	0001	1	004	001	1.076.553,32	1.549.202,89	46.439,81	- 472.649,57
1024	11	0001	1	002	002	1.031.976,68	1.107.552,69	91.231,52	- 75.576,01
1045	01	0001	1	004	001	337.258,23	879.814,04	3.680.080,50	- 542.555,81
1025	13	0001	1	003	001	831.319,57	833.535,69	105,26	- 2.216,12
1028	05	0001	1	005	001	791.577,68	815.242,11	13.017,30	- 23.664,43
1172	06	0001	1	006	002	699.426,80	702.260,11	-	- 2.833,31
1185	01	0001	1	004	001	674.956,48	675.696,43	706.050,12	- 739,95
1070	01	0001	1	004	001	14.008,67	657.469,77	-	- 643.461,10
1041	01	0001	1	005	001	469.766,14	481.772,50	60.468,78	- 12.006,36
1051	02	0001	1	006	001	297.058,99	328.720,12	692,31	- 31.661,13
1004	05	0001	1	007	002	316.254,90	317.223,40	6.462.970,38	- 968,50
1026	06	0001	1	004	001	246.276,00	293.076,82	690.464,21	- 46.800,82
1004	01	0001	1	007	002	289.904,63	291.817,33	16.530.560,30	- 1.912,70
1026	19	0001	1	004	001	254.503,67	290.739,44	469.273,25	- 36.235,77
1227	01	0001	1	020	001	248.744,44	251.556,22	3.666,17	- 2.811,78
1035	03	0001	1	006	001	177.249,40	196.857,91	5.525.440,17	- 19.608,51
1172	07	0001	1	006	002	37.709,54	179.908,54	97.301.869,88	- 142.199,00
1242	02	0001	1	009	002	128.800,36	163.875,17	3.070.129,34	- 35.074,81
1238	01	0001	1	020	001	148.897,67	159.382,22	51.889,18	- 10.484,55
1057	01	0001	1	004	001	20.668,03	128.925,01	352.771,76	- 108.256,98
1026	18	0001	1	004	001	120.061,26	120.912,68	-	- 851,42
1058	01	0001	1	004	001	73.009,15	116.185,38	-	- 43.176,23
1026	20	0001	1	004	001	45.532,93	47.260,99	550.264,81	- 1.728,06
1002	01	0001	1	007	002	4.559,28	38.297,29	144.693,85	- 33.738,01
1026	11	0001	1	004	001	25.655,47	26.947,17	-	- 1.291,70
1060	01	0001	1	004	001	13.171,87	26.260,43	180,00	- 13.088,56
1031	03	0001	1	004	001	25.212,42	25.212,52	-	- 0,10
1301	01	0001	1	020	002	18.547,67	23.833,35	357.067,68	- 5.285,68
1031	01	0001	1	004	001	20.391,35	21.339,46	207,00	- 948,11
1238	02	0001	1	020	001	8.668,57	8.770,29	1.736,83	- 101,72

XVI LEGISLATURA – DISEGNI DI LEGGE E RELAZIONI - DOCUMENTI

Allegato G 1

**Riscossioni nette negative dei residui per titoli
Riscossioni lorde 2007 - totale da versare 2006**

(valori in euro)

Cap.	Art	CDR	Titolo	Uni 1	Uni 2	riscosso residui 2007	Totale da versare 2006	Totale da riscuotere 2006	Riscossioni nette 2007
1054	01	0001	1	004	001	7.907,99	8.340,42	-	432,43
1056	01	0001	1	004	001	3.084,68	3.104,68	-	20,00
1003	06	0001	1	007	002	2.723,13	2.724,03	478.973,11	0,90
1025	19	0001	1	003	002	-	2.545,12	34.854,39	2.545,12
1026	12	0001	1	004	001	1.482,13	1.798,23	-	316,10
1148	01	0001	1	007	001	1.290,35	1.293,32	-	2,97
1472	01	0001	1	013	002	-	663,50	202.580,78	663,50
TOTALE TITOLO I						8.056.761.091,34	11.861.767.020,45	2.955.678.907,78	-3.805.005.929,11
2608	01	0001	2		020	22.636.362,15	23.289.722,09	35.481.782,25	653.359,94
2612	04	0001	2		020	22.425.438,12	22.442.385,03	40.452.481,99	16.946,91
3321	01	0001	2		009	16.561.386,50	19.264.805,75	721.340,95	2.703.419,25
3210	07	0001	2		017	-	14.585.136,05	501.573.200,85	14.585.136,05
3312	05	0001	2		017	-	14.420.940,94	969.048.246,18	14.420.940,94
2612	01	0001	2		020	4.354.221,08	4.354.363,59	31.758.652,80	142,51
2454	09		2			-	3.347.087,57	-	3.347.087,57
2439	07	0016	2		014	1.992.039,60	1.992.638,30	12.920,86	598,70
3301	01	0001	2		011	1.707.939,16	1.736.934,20	49.067,52	28.995,04
2612	08	0001	2		020	1.310.330,93	1.310.429,28	-	98,35
2614	01	0001	2		020	1.258.663,12	1.260.453,41	2.433.090,91	1.790,29
2612	03	0001	2		020	1.094.876,69	1.098.540,10	5.654.420,68	3.663,41
2584	01	0030	2		048	744.684,27	783.386,35	11.178,35	38.702,08
2616	01	0001	2		020	727.572,98	759.852,83	12.049.394,69	32.279,85
2608	02	0001	2		020	672.675,83	745.605,26	539.228,91	72.929,43
2226	01	0049	2		009	625.089,70	639.567,69	-	14.477,99
2609	01	0001	2		020	599.747,21	599.836,13	335,70	88,92
3524	01	0006	2		004	595.940,62	596.012,66	15.120,35	72,04
2454	03		2			-	578.825,93	144.655.573,21	578.825,93
2304	01	0001	2		017	187.510,30	206.847,87	1.492.651,15	19.337,57
2610	01	0001	2		020	85.851,37	85.853,95	150.269,44	2,58
3467	01	0006	2		004	52.764,17	53.047,66	161,86	283,49
3306	01	0001	2		008	38.929,11	38.977,29	-	48,18
2612	05	0001	2		020	27.699,26	28.209,52	79.959,04	510,26
3319	06	0001	2		009	20.007,04	20.304,38	-	297,34
3319	08	0001	2		009	5.787,86	6.567,00	-	779,14
3704	01	0001	2		017	3.274,90	3.311,16	700.185,37	36,26
3592	18	0008	2		009	-	1.681,59	-	1.681,59
2005	01	0001	2		011	389,52	1.038,67	23.882,39	649,15
2369	01	0001	2		017	119,94	147,94	544,11	28,00
2449	01	0019	2		009	5,16	14,96	6,02	9,80
TOTALE TITOLO II						77.729.306,59	114.252.525,15	1.746.903.695,58	36.523.218,56
4004	01	0001	3		023	20.261,43	21.719,23	-	1.457,80
4850	01	0006	3		005	2.849,10	2.919,34	7.622,33	70,24
4005	01	0001	3		023	2.714,73	2.858,53	24,22	143,80
TOTALE TITOLO III						25.825,26	27.497,10	7.646,55	-1.671,84
ENTRATE FINALI						8.134.516.223,19	11.976.047.042,70	4.702.590.249,91	-3.841.530.819,51

XVI LEGISLATURA – DISEGNI DI LEGGE E RELAZIONI - DOCUMENTI

Allegato G 2

**Riscossioni nette residui per U.P.B.
Riscossioni lorde 2007 - totale da versare 2006**

							<i>(valori in euro)</i>			
Cap.	Art	CDR	Titolo	Uni 1	Uni 2	riscosso residui 2007	Totale da versare 2006	Totale da riscuotere 2006	Riscossioni nette 2007	
1023	03	0001	1	001	001	2.063.049.787,19	2.212.668.197,30	153.925.571,49	-	149.618.410,11
1023	14	0001	1	001	001	565.389.108,62	735.362.316,72	-	-	169.973.208,10
1023	19	0001	1	001	001	7.690.492,67	8.563.593,35	147.870,08	-	873.100,68
Totale U.P.B.						2.636.129.388,48	2.956.594.107,37	154.073.441,57	-	320.464.718,89
1023	24	0001	1	001	002	9.105.220,09	12.411.002,51	267.313,65	-	3.305.782,42
Totale U.P.B.						9.105.220,09	12.411.002,51	267.313,65	-	3.305.782,42
1024	08	0001	1	002	001	495.170.947,74	496.644.796,29	170.085.103,15	-	1.473.848,55
1024	02	0001	1	002	001	245.005.404,74	347.382.733,54	7.371.329,41	-	102.377.328,80
Totale U.P.B.						740.176.352,48	844.027.529,83	177.456.432,56	-	103.851.177,35
1024	11	0001	1	002	002	1.031.976,68	1.107.552,69	91.231,52	-	75.576,01
Totale U.P.B.						1.031.976,68	1.107.552,69	91.231,52	-	75.576,01
1025	04	0001	1	003	001	26.668.585,76	27.391.645,40	553.544,61	-	723.059,64
1025	14	0001	1	003	001	9.644.745,30	9.736.930,89	349.064,68	-	92.185,59
1025	15	0001	1	003	001	2.445.574,85	2.476.482,26	527,46	-	30.907,41
1025	12	0001	1	003	001	2.060.382,23	2.061.770,47	92.943,30	-	1.388,24
1025	13	0001	1	003	001	831.319,57	833.535,69	105,26	-	2.216,12
Totale U.P.B.						41.650.607,71	42.500.364,71	996.185,31	-	849.757,00
1025	19	0001	1	003	002	-	2.545,12	34.854,39	-	2.545,12
Totale U.P.B.						-	2.545,12	34.854,39	-	2.545,12
1026	05	0001	1	004	001	229.759.130,09	230.251.876,04	4.423.741,69	-	492.745,95
1034	04	0001	1	004	001	76.910.980,68	81.439.571,10	74.271.825,44	-	4.528.590,42
1182	01	0001	1	004	001	13.123.685,48	43.235.371,71	92.124.877,59	-	30.111.686,23
1063	01	0001	1	004	001	17.939.905,88	27.460.688,48	-	-	9.520.782,60
1026	02	0001	1	004	001	20.275.434,65	21.351.093,85	1.908.361,44	-	1.075.659,20
1062	01	0001	1	004	001	15.660.765,04	20.042.674,33	-	-	4.381.909,29
1034	02	0001	1	004	001	10.978.440,74	11.397.407,27	8.793.182,74	-	418.966,53
1036	01	0001	1	004	001	9.761.221,43	9.761.287,30	-	-	65,87
1026	04	0001	1	004	001	6.610.743,87	6.820.380,86	196.881,12	-	209.636,99
1026	03	0001	1	004	001	4.184.308,29	4.234.704,75	82.190,45	-	50.396,46
1032	01	0001	1	004	001	1.056.345,95	2.350.841,54	23.644.355,45	-	1.294.495,59
1190	01	0001	1	004	001	1.834.468,71	2.159.224,89	-	-	324.756,18
1026	07	0001	1	004	001	1.076.553,32	1.549.202,89	46.439,81	-	472.649,57
1045	01	0001	1	004	001	337.258,23	879.814,04	3.680.080,50	-	542.555,81
1185	01	0001	1	004	001	674.956,48	675.696,43	706.050,12	-	739,95
1070	01	0001	1	004	001	14.008,67	657.469,77	-	-	643.461,10
1026	06	0001	1	004	001	246.276,00	293.076,82	690.464,21	-	46.800,82
1026	19	0001	1	004	001	254.503,67	290.739,44	469.273,25	-	36.235,77
1057	01	0001	1	004	001	20.668,03	128.925,01	352.771,76	-	108.256,98
1026	18	0001	1	004	001	120.061,26	120.912,68	-	-	851,42
1058	01	0001	1	004	001	73.009,15	116.185,38	-	-	43.176,23
1026	20	0001	1	004	001	45.532,93	47.260,99	550.264,81	-	1.728,06
1026	11	0001	1	004	001	25.655,47	26.947,17	-	-	1.291,70
1060	01	0001	1	004	001	13.171,87	26.260,43	180,00	-	13.088,56
1031	03	0001	1	004	001	25.212,42	25.212,52	-	-	0,10
1031	01	0001	1	004	001	20.391,35	21.339,46	207,00	-	948,11
1054	01	0001	1	004	001	7.907,99	8.340,42	-	-	432,43
1056	01	0001	1	004	001	3.084,68	3.104,68	-	-	20,00
1026	12	0001	1	004	001	1.482,13	1.798,23	-	-	316,10
Totale U.P.B.						411.055.164,46	465.377.408,48	211.941.147,38	-	54.322.244,02
1027	01	0001	1	005	001	11.105.549,63	16.199.634,07	165.864.286,19	-	5.094.084,44
1028	01	0001	1	005	001	3.614.155,04	5.134.381,93	2.531.830,74	-	1.520.226,89
1028	05	0001	1	005	001	791.577,68	815.242,11	13.017,30	-	23.664,43
1041	01	0001	1	005	001	469.766,14	481.772,50	60.468,78	-	12.006,36
Totale U.P.B.						15.981.048,49	22.631.030,61	168.469.603,01	-	6.649.982,12
1068	01	0001	1	006	001	50.292.516,45	55.429.699,58	-	-	5.137.183,13
1052	01	0001	1	006	001	6.256.436,29	6.291.304,81	3.043,55	-	34.868,52
1051	02	0001	1	006	001	297.058,99	328.720,12	692,31	-	31.661,13
1035	03	0001	1	006	001	177.249,40	196.857,91	5.525.440,17	-	19.608,51
Totale U.P.B.						57.023.261,13	62.246.582,42	5.529.176,03	-	5.223.321,29
1172	03	0001	1	006	002	4.906.259,34	4.906.817,77	9.764,14	-	558,43
1171	04	0001	1	006	002	3.619.474,63	4.487.844,94	10.611.122,10	-	868.370,31
1172	06	0001	1	006	002	699.426,80	702.260,11	-	-	2.833,31
1172	07	0001	1	006	002	37.709,54	179.908,54	97.301.869,88	-	142.199,00
Totale U.P.B.						9.262.870,31	10.276.831,36	107.922.756,12	-	1.013.961,05

XVI LEGISLATURA - DISEGNI DI LEGGE E RELAZIONI - DOCUMENTI

Allegato G 2

**Riscossioni nette residui per U.P.B.
Riscossioni lorde 2007 - totale da versare 2006**

										<i>(valori in euro)</i>			
Cap.	Art	CDR	Titolo	Uni 1	Uni 2	riscosso residui 2007	Totale da versare 2006	Totale da riscuotere 2006	Riscossioni nette 2007				
1148	01	0001	1	007	001	1.290,35	1.293,32	-	2,97				
Totale U.P.B.						1.290,35	1.293,32	-	2,97				
1004	05	0001	1	007	002	316.254,90	317.223,40	6.462.970,38	968,50				
1004	01	0001	1	007	002	289.904,63	291.817,33	16.530.560,30	1.912,70				
1002	01	0001	1	007	002	4.559,28	38.297,29	144.693,85	33.738,01				
1003	06	0001	1	007	002	2.723,13	2.724,03	478.973,11	0,90				
Totale U.P.B.						613.441,94	650.062,05	23.617.197,64	36.620,11				
1203	01	0001	1	008	001	1.903.559.069,39	2.009.660.447,02	1.466.255.984,08	106.101.377,63				
Totale U.P.B.						1.903.559.069,39	2.009.660.447,02	1.466.255.984,08	106.101.377,63				
1203	06	0001	1	008	002	8.410.610,11	8.800.044,24	4.526,23	389.434,13				
Totale U.P.B.						8.410.610,11	8.800.044,24	4.526,23	389.434,13				
1242	02	0001	1	009	002	128.800,36	163.875,17	3.070.129,34	35.074,81				
Totale U.P.B.						128.800,36	163.875,17	3.070.129,34	35.074,81				
1808	01	0001	1	010	001	18.985.221,58	19.307.322,36	-	322.100,78				
Totale U.P.B.						18.985.221,58	19.307.322,36	-	322.100,78				
1472	01	0001	1	013	002	-	663,50	202.580,78	663,50				
Totale U.P.B.						-	663,50	202.580,78	663,50				
1601	01	0001	1	014	001	506.823.860,94	1.308.195.872,84	71.842.265,42	801.372.011,90				
Totale U.P.B.						506.823.860,94	1.308.195.872,84	71.842.265,42	801.372.011,90				
1210	01	0001	1	015	001	165.948.650,42	630.486.212,04	35.548.197,00	464.537.561,62				
Totale U.P.B.						165.948.650,42	630.486.212,04	35.548.197,00	464.537.561,62				
1201	01	0001	1	020	001	439.070.268,81	1.184.665.366,09	58.583.726,71	745.595.097,28				
1205	01	0001	1	020	001	311.473.011,70	775.824.920,56	21.222.015,26	464.351.908,86				
1208	01	0001	1	020	001	188.042.155,38	387.684.719,84	149.565.522,15	199.642.564,46				
1218	01	0001	1	020	001	325.401.169,65	325.443.510,09	14.094.168,25	42.340,44				
1243	01	0001	1	020	001	66.731.838,50	250.085.205,62	26.201.765,43	183.353.367,12				
1239	01	0001	1	020	001	16.579.900,04	171.347.946,31	177.061.590,85	154.768.046,27				
1233	01	0001	1	020	001	10.546.619,84	170.391.851,83	77.856.412,08	159.845.231,99				
1217	01	0001	1	020	001	79.242.376,41	102.819.365,17	-	23.576.988,76				
1206	01	0001	1	020	001	89.782.909,81	90.009.051,57	280.563,60	226.141,76				
1213	06	0001	1	020	001	3.571.817,38	4.709.407,28	2.650.685,18	1.137.589,90				
1217	03	0001	1	020	001	7.330,55	3.901.386,37	425.076,38	3.894.055,82				
1227	01	0001	1	020	001	248.744,44	251.556,22	3.666,17	2.811,78				
1238	01	0001	1	020	001	148.897,67	159.382,22	51.889,18	10.484,55				
1238	02	0001	1	020	001	8.668,57	8.770,29	1.736,83	101,72				
Totale U.P.B.						1.530.855.708,75	3.467.302.439,46	527.998.818,07	1.936.446.730,71				
1301	01	0001	1	020	002	18.547,67	23.833,35	357.067,68	5.285,68				
Totale U.P.B.						18.547,67	23.833,35	357.067,68	5.285,68				
TOTALE TITOLO I						8.056.761.091,34	11.861.767.020,45	2.955.678.907,78	-3.805.005.929,11				
Cap.	Art	CDR	Titolo	Uni 1	Uni 2	riscosso residui 2007	Totale da versare 2006	Totale da riscuotere 2006	Riscossioni nette 2007				
2454	09	0006	2		003	-	3.347.087,57	-	3.347.087,57				
2454	03	0006	2		003	-	578.825,93	144.655.573,21	578.825,93				
Totale U.P.B.						-	3.925.913,50	144.655.573,21	3.925.913,50				
3524	01	0006	2		004	595.940,62	596.012,66	15.120,35	72,04				
3467	01	0006	2		004	52.764,17	53.047,66	161,86	283,49				
Totale U.P.B.						648.704,79	649.060,32	15.282,21	355,53				
3306	01	0001	2		008	38.929,11	38.977,29	-	48,18				
Totale U.P.B.						38.929,11	38.977,29	-	48,18				
3321	01	0001	2		009	16.561.386,50	19.264.805,75	721.340,95	2.703.419,25				
2226	01	0049	2		009	625.089,70	639.567,69	-	14.477,99				
3319	06	0001	2		009	20.007,04	20.304,38	-	297,34				
3319	08	0001	2		009	5.787,86	6.567,00	-	779,14				
3592	18	0008	2		009	-	1.681,59	-	1.681,59				
2449	01	0019	2		009	5,16	14,96	6,02	9,80				
Totale U.P.B.						17.212.276,26	19.932.941,37	721.346,97	2.720.665,11				

XVI LEGISLATURA – DISEGNI DI LEGGE E RELAZIONI - DOCUMENTI

Allegato G 2

**Riscossioni nette residui per U.P.B.
Riscossioni lorde 2007 - totale da versare 2006**

<i>(valori in euro)</i>									
Cap.	Art	CDR	Titolo	Uni 1	Uni 2	riscosso residui 2007	Totale da versare 2006	Totale da riscuotere 2006	Riscossioni nette 2007
3301	01	0001	2		011	1.707.939,16	1.736.934,20	49.067,52	28.995,04
2005	01	0001	2		011	389,52	1.038,67	23.882,39	649,15
Totale U.P.B.						1.708.328,68	1.737.972,87	72.949,91	29.644,19
2439	07	0016	2		014	1.992.039,60	1.992.638,30	12.920,86	598,70
Totale U.P.B.						1.992.039,60	1.992.638,30	12.920,86	598,70
3210	07	0001	2		017	-	14.585.136,05	501.573.200,85	14.585.136,05
3312	05	0001	2		017	-	14.420.940,94	969.048.246,18	14.420.940,94
2304	01	0001	2		017	187.510,30	206.847,87	1.492.651,15	19.337,57
3704	01	0001	2		017	3.274,90	3.311,16	700.185,37	36,26
2369	01	0001	2		017	119,94	147,94	544,11	28,00
Totale U.P.B.						190.905,14	29.216.383,96	1.472.814.827,66	29.025.478,82
2608	01	0001	2		020	22.636.362,15	23.289.722,09	35.481.782,25	653.359,94
2612	04	0001	2		020	22.425.438,12	22.442.385,03	40.452.481,99	16.946,91
2612	01	0001	2		020	4.354.221,08	4.354.363,59	31.758.652,80	142,51
2612	08	0001	2		020	1.310.330,93	1.310.429,28	-	98,35
2614	01	0001	2		020	1.258.663,12	1.260.453,41	2.433.090,91	1.790,29
2612	03	0001	2		020	1.094.876,69	1.098.540,10	5.654.420,68	3.663,41
2616	01	0001	2		020	727.572,98	759.852,83	12.049.394,69	32.279,85
2608	02	0001	2		020	672.675,83	745.605,26	539.228,91	72.929,43
2609	01	0001	2		020	599.747,21	599.836,13	335,70	88,92
2610	01	0001	2		020	85.851,37	85.853,95	150.269,44	2,58
2612	05	0001	2		020	27.699,26	28.209,52	79.959,04	510,26
Totale U.P.B.						55.193.438,74	55.975.251,19	128.599.616,41	781.812,45
2584	01	0030	2		048	744.684,27	783.386,35	11.178,35	38.702,08
Totale U.P.B.						744.684,27	783.386,35	11.178,35	38.702,08
TOTALE TITOLO II						77.729.306,59	114.252.525,15	1.746.903.695,58	36.523.218,56
Cap.	Art	CDR	Titolo	Uni 1	Uni 2	riscosso residui 2007	Totale da versare 2006	Totale da riscuotere 2006	Riscossioni nette 2007
4850	01	0006	3		005	2.849,10	2.919,34	7.622,33	70,24
Totale U.P.B.						2.849,10	2.919,34	7.622,33	70,24
4004	01	0001	3		023	20.261,43	21.719,23	-	1.457,80
4005	01	0001	3		023	2.714,73	2.858,53	24,22	143,80
Totale U.P.B.						22.976,16	24.577,76	24,22	1.601,60
TOTALE TITOLO III						25.825,26	27.497,10	7.646,55	-1.671,84
ENTRATE FINALI						8.134.516.223,19	11.976.047.042,70	4.702.590.249,91	-3.841.530.819,51

ALLEGATO H
(Versamenti netti negativi dei residui)

XVI LEGISLATURA – DISEGNI DI LEGGE E RELAZIONI - DOCUMENTI

Allegato H 1

**Versamenti netti negativi dei residui per titoli
Versamenti residui 2007 - Totale da versare 2006**

(valori in euro)

Cap.	Art.	CDR	Titolo	Uni 1	Uni 2	Versamenti residui 2007	Totale da versare 2006	Versamenti netti 2007
1023	03	0001	1	001	001	1.932.516.731,17	2.212.668.197,30	-280.151.466,13
1203	01	0001	1	008	001	1.903.559.069,39	2.009.660.447,02	-106.101.377,63
1601	01	0001	1	014	001	268.032.729,77	1.308.195.872,84	-1.040.163.143,07
1201	01	0001	1	020	001	314.674.302,92	1.184.665.366,09	-869.991.063,17
1205	01	0001	1	020	001	308.457.733,65	775.824.920,56	-467.367.186,91
1023	14	0001	1	001	001	5.823.940,80	735.362.316,72	-729.538.375,92
1210	01	0001	1	015	001	163.941.498,05	630.486.212,04	-466.544.713,99
1024	08	0001	1	002	001	355.376.988,29	496.644.796,29	-141.267.808,00
1023	18	0001	1	001	001	394.097.441,02	397.268.129,06	-3.170.688,04
1208	01	0001	1	020	001	187.064.318,75	387.684.719,84	-200.620.401,09
1024	02	0001	1	002	001	245.005.404,74	347.382.733,54	-102.377.328,80
1218	01	0001	1	020	001	317.387.881,53	325.443.510,09	-8.055.628,56
1023	13	0001	1	001	001	232.990.593,52	311.223.527,50	-78.232.933,98
1243	01	0001	1	020	001	62.517.204,15	250.085.205,62	-187.568.001,47
1026	05	0001	1	004	001	72.394.535,51	230.251.876,04	-157.857.340,53
1246	01	0001	1	020	001	95.193.839,90	211.815.712,34	-116.621.872,44
1205	04	0001	1	020	001	53.243.497,12	183.649.134,88	-130.405.637,76
1023	21	0001	1	001	001	68.035,60	177.551.908,94	-177.483.873,34
1239	01	0001	1	020	001	4.199.549,16	171.347.946,31	-167.148.397,15
1233	01	0001	1	020	001	401.229,35	170.391.851,83	-169.990.622,48
1217	01	0001	1	020	001	78.532.111,77	102.819.365,17	-24.287.253,40
1206	01	0001	1	020	001	13.066.652,89	90.009.051,57	-76.942.398,68
1400	01	0001	1	020	002	62.291.734,00	85.985.898,04	-23.694.164,04
1205	05	0001	1	020	001	24.762.217,77	84.679.641,27	-59.917.423,50
1034	04	0001	1	004	001	8.905.366,92	81.439.571,10	-72.534.204,18
1033	01	0001	1	004	001	60.000.892,05	60.285.557,78	-284.665,73
1068	01	0001	1	006	001	-	55.429.699,58	-55.429.699,58
1182	01	0001	1	004	001	13.123.685,48	43.235.371,71	-30.111.686,23
1025	01	0001	1	003	002	13.744.442,34	41.359.436,81	-27.614.994,47
1063	01	0001	1	004	001	14.547.581,32	27.460.688,48	-12.913.107,16
1025	04	0001	1	003	001	833,00	27.391.645,40	-27.390.812,40
1026	02	0001	1	004	001	1.446.952,83	21.351.093,85	-19.904.141,02
1062	01	0001	1	004	001	9.982.960,26	20.042.674,33	-10.059.714,07
1808	01	0001	1	010	001	18.985.221,58	19.307.322,36	-322.100,78
1027	01	0001	1	005	001	10.373.113,23	16.199.634,07	-5.826.520,84
1040	01	0001	1	006	001	1.474,77	15.407.642,98	-15.406.168,21
1033	02	0001	1	004	001	3.433,96	14.641.443,49	-14.638.009,53
1034	01	0001	1	004	001	210.380,51	14.134.861,07	-13.924.480,56
1023	24	0001	1	001	002	8.018.314,90	12.411.002,51	-4.392.687,61
1171	07	0001	1	006	002	2.403.488,74	12.308.396,14	-9.904.907,40
1023	16	0001	1	001	001	222.427,59	11.830.723,95	-11.608.296,36
1034	02	0001	1	004	001	1.142.354,34	11.397.407,27	-10.255.052,93
1036	01	0001	1	004	001	8.928.552,86	9.761.287,30	-832.734,44
1025	14	0001	1	003	001	-	9.736.930,89	-9.736.930,89
1249	01	0001	1	020	001	317.650,26	8.829.211,07	-8.511.560,81
1203	06	0001	1	008	002	-	8.800.044,24	-8.800.044,24
1023	19	0001	1	001	001	7.690.492,67	8.563.593,35	-873.100,68
1805	01	0001	1	010	001	2.418.466,25	8.137.524,69	-5.719.058,44
1013	01	0001	1	007	002	26.837,84	7.449.171,19	-7.422.333,35
1007	06	0001	1	007	001	4.999.900,75	7.161.640,29	-2.161.739,54
1026	04	0001	1	004	001	3.227,86	6.820.380,86	-6.817.153,00
1011	01	0001	1	007	002	25.804,32	6.639.276,26	-6.613.471,94
1052	01	0001	1	006	001	1.688,25	6.291.304,81	-6.289.616,56
1007	05	0001	1	007	001	5.478.193,01	5.496.808,14	-18.615,13
1028	01	0001	1	005	001	3.226.687,15	5.134.381,93	-1.907.694,78
1172	03	0001	1	006	002	-	4.906.817,77	-4.906.817,77
1030	02	0001	1	006	002	269.555,80	4.823.447,34	-4.553.891,54
1213	06	0001	1	020	001	3.571.817,38	4.709.407,28	-1.137.589,90
1171	04	0001	1	006	002	635.265,97	4.487.844,94	-3.852.578,97
1213	05	0001	1	020	001	3.913.297,97	4.274.385,65	-361.087,68
1026	03	0001	1	004	001	35.608,15	4.234.704,75	-4.199.096,60
1460	02	0001	1	012	001	4.009.583,92	4.010.385,45	-801,53
1217	03	0001	1	020	001	7.330,55	3.901.386,37	-3.894.055,82
1030	07	0001	1	006	002	89.694,58	3.561.494,67	-3.471.800,09
1805	05	0001	1	010	001	2.976.566,13	3.062.709,32	-86.143,19
1025	15	0001	1	003	001	-	2.476.482,26	-2.476.482,26
1032	01	0001	1	004	001	955.445,02	2.350.841,54	-1.395.396,52
1190	01	0001	1	004	001	400,68	2.159.224,89	-2.158.824,21
1025	12	0001	1	003	001	2.837,64	2.061.770,47	-2.058.932,83
1028	07	0001	1	005	002	40.837,75	1.854.106,78	-1.813.269,03
1450	01	0001	1	013	002	210.285,85	1.806.897,38	-1.596.611,53
1228	01	0001	1	020	001	170.468,79	1.644.310,68	-1.473.841,89
1026	10	0001	1	004	002	391.522,50	1.642.078,74	-1.250.556,24
1441	01	0001	1	020	001	1.424,62	1.575.331,91	-1.573.907,29
1026	07	0001	1	004	001	1.076.553,32	1.549.202,89	-472.649,57

XVI LEGISLATURA – DISEGNI DI LEGGE E RELAZIONI - DOCUMENTI

Allegato H 1

**Versamenti netti negativi dei residui per titoli
Versamenti residui 2007 - Totale da versare 2006**

(valori in euro)

Cap.	Art.	CDR	Titolo	Uni 1	Uni 2	Versamenti residui 2007	Totale da versare 2006	Versamenti netti 2007
1213	01	0001	1	020	001	1.386.621,37	1.527.948,36	-141.326,99
1265	01	0001	1	009	002	66.821,65	1.523.944,59	-1.457.122,94
1198	01	0001	1	004	001	67.605,40	1.419.602,91	-1.351.997,51
1050	01	0001	1	006	001	10.718,23	1.236.308,84	-1.225.590,61
1024	11	0001	1	002	002	1.031.976,68	1.107.552,69	-75.576,01
1242	01	0001	1	009	002	772.393,10	940.938,36	-168.545,26
1235	01	0001	1	020	001	309,01	892.046,92	-891.737,91
1045	01	0001	1	004	001	35.868,76	879.814,04	-843.945,28
1025	13	0001	1	003	001	-	833.535,69	-833.535,69
1028	05	0001	1	005	001	3.714,09	815.242,11	-811.528,02
1172	06	0001	1	006	002	-	702.260,11	-702.260,11
1185	01	0001	1	004	001	-	675.696,43	-675.696,43
1047	01	0001	1	004	001	-	664.912,81	-664.912,81
1007	08	0001	1	007	001	556,38	663.455,88	-662.899,50
1070	01	0001	1	004	001	14.008,67	657.469,77	-643.461,10
1030	09	0001	1	006	002	-	627.249,12	-627.249,12
1029	09	0001	1	006	002	88.819,15	601.082,10	-512.262,95
1178	01	0001	1	004	001	1.497,15	517.313,12	-515.815,97
1035	02	0001	1	006	001	29.807,58	490.802,46	-460.994,88
1030	04	0001	1	006	002	10.860,84	485.893,79	-475.032,95
1041	01	0001	1	005	001	2.320,64	481.772,50	-479.451,86
1260	01	0001	1	009	002	400,00	469.624,23	-469.224,23
1046	01	0001	1	004	001	52.250,67	443.155,26	-390.904,59
1035	01	0001	1	006	001	158.865,38	401.282,72	-242.417,34
1043	02	0001	1	006	002	112.977,30	380.524,63	-267.547,33
1176	01	0001	1	004	001	-	358.585,70	-358.585,70
1051	02	0001	1	006	001	24,27	328.720,12	-328.695,85
1999	01	0001	1	010	002	317.387,57	323.558,96	-6.171,39
1004	05	0001	1	007	002	1.549,12	317.223,40	-315.674,28
1103	01	0001	1	007	001	-	296.940,00	-296.940,00
1026	06	0001	1	004	001	20.689,37	293.076,82	-272.387,45
1004	01	0001	1	007	002	276,84	291.817,33	-291.540,49
1255	01	0001	1	020	001	116,88	291.552,61	-291.435,73
1026	19	0001	1	004	001	77.948,78	290.739,44	-212.790,66
1802	01	0001	1	010	001	4.228,13	262.947,50	-258.719,37
1227	01	0001	1	020	001	22.957,61	251.556,22	-228.598,61
1051	03	0001	1	006	001	1.179,27	220.840,31	-219.661,04
1253	02	0001	1	009	002	182.726,24	216.383,89	-33.657,65
1035	03	0001	1	006	001	-	196.857,91	-196.857,91
1059	01	0001	1	004	001	15.363,31	181.009,67	-165.646,36
1181	01	0001	1	004	001	-	180.677,13	-180.677,13
1172	07	0001	1	006	002	7.271,91	179.908,54	-172.636,63
1253	07	0001	1	009	002	7.309,43	169.651,61	-162.342,18
1242	02	0001	1	009	002	83.958,32	163.875,17	-79.916,85
1238	01	0001	1	020	001	5.801,68	159.382,22	-153.580,54
1044	01	0001	1	007	001	-	144.883,01	-144.883,01
1213	03	0001	1	020	001	99.333,89	137.447,15	-38.113,26
1057	01	0001	1	004	001	20.499,77	128.925,01	-108.425,24
1026	18	0001	1	004	001	83.371,97	120.912,68	-37.540,71
1058	01	0001	1	004	001	9.894,33	116.185,38	-106.291,05
1026	01	0001	1	004	001	10.445,53	104.612,22	-94.166,69
1251	01	0001	1	009	002	58,40	63.672,12	-63.613,72
1254	03	0001	1	009	001	34.457,30	53.462,24	-19.004,94
1180	01	0001	1	006	002	-	52.642,48	-52.642,48
1026	20	0001	1	004	001	1.187,86	47.260,99	-46.073,13
1172	10	0001	1	006	002	-	44.071,59	-44.071,59
1002	01	0001	1	007	002	4.356,70	38.297,29	-33.940,59
1026	11	0001	1	004	001	-	26.947,17	-26.947,17
1060	01	0001	1	004	001	866,79	26.260,43	-25.393,64
1031	03	0001	1	004	001	20.280,36	25.212,52	-4.932,16
1301	01	0001	1	020	002	4.463,32	23.833,35	-19.370,03
1031	01	0001	1	004	001	20.391,35	21.339,46	-948,11
1042	01	0001	1	006	001	11.654,82	19.644,90	-7.990,08
1238	02	0001	1	020	001	18,60	8.770,29	-8.751,69
1054	01	0001	1	004	001	65,95	8.340,42	-8.274,47
1225	01	0001	1	020	001	48,67	7.625,47	-7.576,80
1031	04	0001	1	004	001	519,42	4.851,98	-4.332,56
1033	03	0001	1	004	001	-	4.622,35	-4.622,35
1459	02	0001	1	013	001	3.725,58	3.847,39	-121,81
1015	01	0001	1	007	002	-	3.844,54	-3.844,54
1101	01	0001	1	007	002	1.403,95	3.630,94	-2.226,99
1056	01	0001	1	004	001	-	3.104,68	-3.104,68
1003	06	0001	1	007	002	-	2.724,03	-2.724,03
1025	19	0001	1	003	002	-	2.545,12	-2.545,12
1026	25	0001	1	004	001	698,16	2.535,74	-1.837,58

XVI LEGISLATURA – DISEGNI DI LEGGE E RELAZIONI - DOCUMENTI

Allegato H 1

**Versamenti netti negativi dei residui per titoli
Versamenti residui 2007 - Totale da versare 2006**

(valori in euro)

Cap.	Art.	CDR	Titolo	Uni 1	Uni 2	Versamenti residui 2007	Totale da versare 2006	Versamenti netti 2007
1026	21	0001	1	004	001	-	2.349,49	-2.349,49
1026	22	0001	1	004	001	-	2.173,44	-2.173,44
1020	01	0001	1	007	002	21,82	2.060,41	-2.038,59
1026	12	0001	1	004	001	-	1.798,23	-1.798,23
1148	01	0001	1	007	001	-	1.293,32	-1.293,32
1238	03	0001	1	020	001	-	993,38	-993,38
1025	16	0001	1	003	001	-	900,66	-900,66
1472	01	0001	1	013	002	-	663,50	-663,50
1031	05	0001	1	004	001	-	481,85	-481,85
1024	09	0001	1	002	001	-	294,04	-294,04
1025	17	0001	1	003	001	-	251,82	-251,82
1029	04	0001	1	006	001	-	109,76	-109,76
1004	06	0001	1	007	002	-	51,90	-51,90
1034	05	0001	1	004	001	-	7,13	-7,13
1604	01	0001	1	014	001	-	6,08	-6,08
TOTALE TITOLO I						7.315.113.107,80	13.572.327.121,82	-6.257.214.014,02

Cap.	Art.	CDR	Titolo	Uni 1	Uni 2	Versamenti residui 2007	Totale da versare 2006	Versamenti netti 2007
3342	12	0006	2		004	138.084.925,04	154.096.186,26	-16.011.261,22
2301	01	0001	2		017	34.010.685,71	64.092.101,90	-30.081.416,19
2054	01	0001	2		011	4.133.053,91	43.475.076,40	-39.342.022,49
3563	05	0019	2		033	4.482,60	42.910.912,98	-42.906.430,38
3313	02	0001	2		017	27.893.378,68	30.876.956,72	-2.983.578,04
2065	02	0061	2		034	6.832.367,34	27.431.434,11	-20.599.066,77
2608	01	0001	2		020	158.805,89	23.289.722,09	-23.130.916,20
2612	04	0001	2		020	622.796,70	22.442.385,03	-21.819.588,33
3410	01	0042	2		009	7.033.609,53	20.666.405,18	-13.632.795,65
3321	01	0001	2		009	16.554.137,37	19.264.805,75	-2.710.668,38
2601	01	0001	2		020	431.318,40	18.354.007,66	-17.922.689,26
3210	07	0001	2		017	-	14.585.136,05	-14.585.136,05
3312	05	0001	2		017	-	14.420.940,94	-14.420.940,94
2604	01	0001	2		020	102.141,04	10.733.235,51	-10.631.094,47
3666	04	0055	2		014	3.656.864,19	8.866.121,88	-5.209.257,69
2319	01	0001	2		017	1.254.492,83	7.119.920,92	-5.865.428,09
3592	14	0008	2		009	368.509,21	4.872.576,76	-4.504.067,55
2612	01	0001	2		020	12.916,62	4.354.363,59	-4.341.446,97
2101	01	0010	2		025	67.121,12	3.991.576,80	-3.924.455,68
2650	01	0001	2		017	797.062,66	3.876.439,07	-3.079.376,41
2454	09		2			-	3.347.087,57	-3.347.087,57
3592	02	0008	2		009	2.623.942,28	2.768.670,18	-144.727,90
3210	13	0001	2		017	164.645,08	2.393.725,69	-2.229.080,61
3518	19	0006	2		004	683.847,42	2.072.844,88	-1.388.997,46
2439	07	0016	2		014	66.348,12	1.992.638,30	-1.926.290,18
2324	01	0001	2		019	234.933,89	1.811.694,95	-1.576.761,06
3301	01	0001	2		011	62.634,83	1.736.934,20	-1.674.299,37
3336	01	0006	2		004	270,17	1.733.171,79	-1.732.901,62
2009	01	0001	2		011	258.754,55	1.644.204,94	-1.385.450,39
3670	01	0028	2		009	359.606,72	1.489.969,55	-1.130.362,83
2440	01	0015	2		009	76.883,54	1.355.409,47	-1.278.525,93
2612	08	0001	2		020	4.258,44	1.310.429,28	-1.306.170,84
2614	01	0001	2		020	251,76	1.260.453,41	-1.260.201,65
2612	03	0001	2		020	13.890,36	1.098.540,10	-1.084.649,74
2314	01	0001	2		011	5.474,91	909.972,02	-904.497,11
3319	01	0001	2		009	556.699,57	900.769,19	-344.069,62
2584	01	0030	2		048	744.684,27	783.386,35	-38.702,08
2616	01	0001	2		020	8.256,49	759.852,83	-751.596,34
2608	02	0001	2		020	18.943,46	745.605,26	-726.661,80
2226	01	0049	2		009	624.375,46	639.567,69	-15.192,23
2609	01	0001	2		020	2.083,64	599.836,13	-597.752,49
3524	01	0006	2		004	2.060,04	596.012,66	-593.952,62
2454	03		2			-	578.825,93	-578.825,93
2462	01	0020	2		037	2.606,07	563.000,53	-560.394,46
2303	01	0001	2		017	169.932,44	520.106,90	-350.174,46
2474	01	0022	2		014	7.417,16	516.547,31	-509.130,15
3313	05	0001	2		017	243.067,76	463.754,59	-220.686,83
3592	01	0008	2		009	-	455.053,59	-455.053,59
2406	01	0011	2		026	83.503,57	437.632,15	-354.128,58
2315	01	0001	2		017	30.557,74	416.027,34	-385.469,60
2370	01	0006	2		014	107.220,17	397.423,87	-290.203,70
3663	01	0026	2		009	7.441,40	365.067,94	-357.626,54
2015	01	0001	2		011	2.877,29	333.693,51	-330.816,22
3319	03	0001	2		009	120,72	303.344,22	-303.223,50
2351	01	0006	2		014	23.988,52	295.769,14	-271.780,62
3658	01	0026	2		014	-	258.263,01	-258.263,01
2306	01	0001	2		017	91.579,77	251.111,73	-159.531,96

XVI LEGISLATURA – DISEGNI DI LEGGE E RELAZIONI - DOCUMENTI

Allegato H 1

**Versamenti netti negativi dei residui per titoli
Versamenti residui 2007 - Totale da versare 2006**

(valori in euro)

Cap.	Art.	CDR	Titolo	Uni 1	Uni 2	Versamenti residui 2007	Totale da versare 2006	Versamenti netti 2007
2304	01	0001	2		017	43.629,82	206.847,87	-163.218,05
3312	08	0001	2		017	112.126,08	163.027,69	-50.901,61
2405	01	0011	2		026	7.320,57	160.213,99	-152.893,42
2616	02	0001	2		020	324,15	153.439,58	-153.115,43
2001	01	0001	2		011	7.279,09	124.338,86	-117.059,77
2612	02	0001	2		020	15.822,13	98.775,04	-82.952,91
3210	12	0001	2		017	46.694,52	95.075,55	-48.381,03
2413	01	0011	2		026	175,27	91.261,41	-91.086,14
3674	01	0028	2		009	-	87.997,44	-87.997,44
2610	01	0001	2		020	23,76	85.853,95	-85.830,19
3312	13	0001	2		017	281,46	74.942,42	-74.660,96
2523	01	0049	2		044	644,10	72.564,60	-71.920,50
2439	13	0016	2		014	12,40	69.919,06	-69.906,66
2439	04	0016	2		014	7.433,47	54.534,58	-47.101,11
3467	01	0006	2		004	707,10	53.047,66	-52.340,56
3712	07	0001	2		017	48.051,84	48.061,84	-10,00
2003	01	0001	2		011	635,26	40.571,26	-39.936,00
3306	01	0001	2		008	12,40	38.977,29	-38.964,89
3701	01	0001	2		009	1.312,47	36.787,95	-35.475,48
2612	07	0001	2		020	35,46	34.998,04	-34.962,58
2617	01	0001	2		020	37,15	32.521,65	-32.484,50
2612	05	0001	2		020	18,60	28.209,52	-28.190,92
2360	01	0006	2		004	6,20	24.924,62	-24.918,42
2386	01	0006	2		014	9.158,23	23.868,01	-14.709,78
2307	01	0001	2		017	4.950,57	23.475,77	-18.525,20
2653	01	0006	2		003	30,33	22.282,73	-22.252,40
3319	06	0001	2		009	1.686,63	20.304,38	-18.617,75
2008	01	0001	2		017	426,76	16.039,83	-15.613,07
2055	01	0006	2		011	570,98	15.574,25	-15.003,27
3312	10	0001	2		017	7.158,80	15.518,12	-8.359,32
2602	01	0001	2		020	80,60	15.405,24	-15.324,64
2181	01	0021	2		008	10.832,60	14.687,04	-3.854,44
3616	04	0023	2		009	113,32	13.773,61	-13.660,29
2311	01	0001	2		011	4.752,61	13.473,39	-8.720,78
3455	01	0006	2		004	2.350,64	11.933,53	-9.582,89
2612	06	0001	2		020	18,60	11.833,54	-11.814,94
3375	01	0006	2		004	5,16	9.519,67	-9.514,51
2603	02	0001	2		020	12,40	9.507,06	-9.494,66
2056	01	0006	2		011	82,17	9.216,48	-9.134,31
2331	01	0008	2		044	1.919,00	8.241,92	-6.322,92
3270	01	0006	2		003	70,02	7.755,87	-7.685,85
3319	08	0001	2		009	117,57	6.567,00	-6.449,43
3702	01	0001	2		022	5,60	6.547,20	-6.541,60
2611	01	0001	2		020	43,73	6.323,64	-6.279,91
3708	01	0001	2		009	2.646,20	4.706,91	-2.060,71
2385	01	0006	2		004	2.055,87	4.435,67	-2.379,80
2603	01	0001	2		020	-	3.991,51	-3.991,51
2320	01	0001	2		018	1.402,23	3.633,84	-2.231,61
3704	01	0001	2		017	318,95	3.311,16	-2.992,21
2524	01	0049	2		044	-	2.856,17	-2.856,17
3680	01	0030	2		008	2.546,48	2.562,86	-16,38
2402	01	0011	2		014	-	1.912,91	-1.912,91
3592	18	0008	2		009	-	1.681,59	-1.681,59
3464	01	0006	2		004	5,16	1.653,77	-1.648,61
2522	01	0049	2		044	7,13	1.467,74	-1.460,61
3319	05	0001	2		009	74,36	1.398,68	-1.324,32
3526	01	0011	2		008	276,79	1.246,97	-970,18
2005	01	0001	2		011	389,52	1.038,67	-649,15
3553	01	0015	2		009	-	1.000,00	-1.000,00
3602	01	0006	2		004	3,10	824,42	-821,32
3481	01	0001	2		019	36,68	618,27	-581,59
3662	01	0026	2		009	317,50	494,11	-176,61
3408	01	0036	2		009	-	430,38	-430,38
3424	01	0010	2		009	-	258,23	-258,23
3322	02	0001	2		009	6,20	239,50	-233,30
2369	01	0001	2		017	119,94	147,94	-28,00
3319	04	0001	2		009	-	82,26	-82,26
3319	07	0001	2		009	-	68,17	-68,17
3748	01	0006	2		004	-	25,06	-25,06
3973	01	0001	2		024	-	19,00	-19,00
2449	01	0019	2		009	-	14,96	-14,96
3548	01	0036	2		009	-	4,12	-4,12
TOTALE TITOLO II						249.649.002,18	580.025.568,82	-330.376.566,64

Allegato H 1

**Versamenti netti negativi dei residui per titoli
Versamenti residui 2007 - Totale da versare 2006**

(valori in euro)

Cap.	Art.	CDR	Titolo	Uni 1	Uni 2	Versamenti residui 2007	Totale da versare 2006	Versamenti netti 2007
4004	01	0001	3		023	131,29	21.719,23	-21.587,94
4012	01	0001	3		023	184,52	4.261,41	-4.076,89
4850	01	0006	3		005	129,96	2.919,34	-2.789,38
4005	01	0001	3		023	95,86	2.858,53	-2.762,67
TOTALE TITOLO III						541,63	31.758,51	-
TOTALE ENTRATE						7.564.762.651,61	14.152.384.449,15	-
								6.587.621.797,54

XVI LEGISLATURA – DISEGNI DI LEGGE E RELAZIONI - DOCUMENTI

Allegato H 2

Versamenti netti negativi dei residui per U.p.b.
Versamenti residui 2006 - Totale da versare 2007

(valori in euro)

Cap.	Art.	CDR	Titolo	Uni 1	Uni 2	Versamenti residui 2007	Totale da versare 2006	Versamenti netti 2007
1023	03	0001	1	001	001	1.932.516.731,17	2.212.668.197,30	-280.151.466,13
1023	14	0001	1	001	001	5.823.940,80	735.362.316,72	-729.538.375,92
1023	18	0001	1	001	001	394.097.441,02	397.268.129,06	-3.170.688,04
1023	13	0001	1	001	001	232.990.593,52	311.223.527,50	-78.232.933,98
1023	21	0001	1	001	001	68.035,60	177.551.908,94	-177.483.873,34
1023	16	0001	1	001	001	222.427,59	11.830.723,95	-11.608.296,36
1023	19	0001	1	001	001	7.690.492,67	8.563.593,35	-873.100,68
Totale U.P.B.						2.573.409.662,37	3.854.468.396,82	-1.281.058.734,45
1023	24	0001	1	001	002	8.018.314,90	12.411.002,51	-4.392.687,61
Totale U.P.B.						8.018.314,90	12.411.002,51	-4.392.687,61
1024	08	0001	1	002	001	355.376.988,29	496.644.796,29	-141.267.808,00
1024	02	0001	1	002	001	245.005.404,74	347.382.733,54	-102.377.328,80
1024	09	0001	1	002	001	-	294,04	-294,04
Totale U.P.B.						600.382.393,03	844.027.823,87	-243.645.430,84
1024	11	0001	1	002	002	1.031.976,68	1.107.552,69	-75.576,01
Totale U.P.B.						1.031.976,68	1.107.552,69	-75.576,01
1025	04	0001	1	003	001	833,00	27.391.645,40	-27.390.812,40
1025	14	0001	1	003	001	-	9.736.930,89	-9.736.930,89
1025	15	0001	1	003	001	-	2.476.482,26	-2.476.482,26
1025	12	0001	1	003	001	2.837,64	2.061.770,47	-2.058.932,83
1025	13	0001	1	003	001	-	833.535,69	-833.535,69
1025	16	0001	1	003	001	-	900,66	-900,66
1025	17	0001	1	003	001	-	251,82	-251,82
Totale U.P.B.						3.670,64	42.501.517,19	-42.497.846,55
1025	01	0001	1	003	002	13.744.442,34	41.359.436,81	-27.614.994,47
1025	19	0001	1	003	002	-	2.545,12	-2.545,12
Totale U.P.B.						13.744.442,34	41.361.981,93	-27.617.539,59
1026	05	0001	1	004	001	72.394.535,51	230.251.876,04	-157.857.340,53
1034	04	0001	1	004	001	8.905.366,92	81.439.571,10	-72.534.204,18
1033	01	0001	1	004	001	60.000.892,05	60.285.557,78	-284.665,73
1182	01	0001	1	004	001	13.123.685,48	43.235.371,71	-30.111.686,23
1063	01	0001	1	004	001	14.547.581,32	27.460.688,48	-12.913.107,16
1026	02	0001	1	004	001	1.446.952,83	21.351.093,85	-19.904.141,02
1062	01	0001	1	004	001	9.982.960,26	20.042.674,33	-10.059.714,07
1033	02	0001	1	004	001	3.433,96	14.641.443,49	-14.638.009,53
1034	01	0001	1	004	001	210.380,51	14.134.861,07	-13.924.480,56
1034	02	0001	1	004	001	1.142.354,34	11.397.407,27	-10.255.052,93
1036	01	0001	1	004	001	8.928.552,86	9.761.287,30	-832.734,44
1026	04	0001	1	004	001	3.227,86	6.820.380,86	-6.817.153,00
1026	03	0001	1	004	001	35.608,15	4.234.704,75	-4.199.096,60
1032	01	0001	1	004	001	955.445,02	2.350.841,54	-1.395.396,52
1190	01	0001	1	004	001	400,68	2.159.224,89	-2.158.824,21
1026	07	0001	1	004	001	1.076.553,32	1.549.202,89	-472.649,57
1198	01	0001	1	004	001	67.605,40	1.419.602,91	-1.351.997,51
1045	01	0001	1	004	001	35.868,76	879.814,04	-843.945,28
1185	01	0001	1	004	001	-	675.696,43	-675.696,43
1047	01	0001	1	004	001	-	664.912,81	-664.912,81
1070	01	0001	1	004	001	14.008,67	657.469,77	-643.461,10
1178	01	0001	1	004	001	1.497,15	517.313,12	-515.815,97
1046	01	0001	1	004	001	52.250,67	443.155,26	-390.904,59
1176	01	0001	1	004	001	-	358.585,70	-358.585,70
1026	06	0001	1	004	001	20.689,37	293.076,82	-272.387,45
1026	19	0001	1	004	001	77.948,78	290.739,44	-212.790,66
1059	01	0001	1	004	001	15.363,31	181.009,67	-165.646,36
1181	01	0001	1	004	001	-	180.677,13	-180.677,13
1057	01	0001	1	004	001	20.499,77	128.925,01	-108.425,24
1026	18	0001	1	004	001	83.371,97	120.912,68	-37.540,71
1058	01	0001	1	004	001	9.894,33	116.185,38	-106.291,05
1026	01	0001	1	004	001	10.445,53	104.612,22	-94.166,69
1026	20	0001	1	004	001	1.187,86	47.260,99	-46.073,13
1026	11	0001	1	004	001	-	26.947,17	-26.947,17
1060	01	0001	1	004	001	866,79	26.260,43	-25.393,64
1031	03	0001	1	004	001	20.280,36	25.212,52	-4.932,16
1031	01	0001	1	004	001	20.391,35	21.339,46	-948,11
1054	01	0001	1	004	001	65,95	8.340,42	-8.274,47
1031	04	0001	1	004	001	519,42	4.851,98	-4.332,56
1033	03	0001	1	004	001	-	4.622,35	-4.622,35
1056	01	0001	1	004	001	-	3.104,68	-3.104,68

XVI LEGISLATURA - DISEGNI DI LEGGE E RELAZIONI - DOCUMENTI

Allegato H 2

**Versamenti netti negativi dei residui per U.p.b.
Versamenti residui 2006 - Totale da versare 2007**

(valori in euro)

Cap.	Art.	CDR	Titolo	Uni 1	Uni 2	Versamenti residui 2007	Totale da versare 2006	Versamenti netti 2007
1026	25	0001	1	004	001	698,16	2.535,74	-1.837,58
1026	21	0001	1	004	001	-	2.349,49	-2.349,49
1026	22	0001	1	004	001	-	2.173,44	-2.173,44
1026	12	0001	1	004	001	-	1.798,23	-1.798,23
1031	05	0001	1	004	001	-	481,85	-481,85
1034	05	0001	1	004	001	-	7,13	-7,13
Totale U.P.B.						193.211.384,67	558.326.161,62	-365.114.776,95
1026	10	0001	1	004	002	391.522,50	1.642.078,74	-1.250.556,24
Totale U.P.B.						391.522,50	1.642.078,74	-1.250.556,24
1027	01	0001	1	005	001	10.373.113,23	16.199.634,07	-5.826.520,84
1028	01	0001	1	005	001	3.226.687,15	5.134.381,93	-1.907.694,78
1028	05	0001	1	005	001	3.714,09	815.242,11	-811.528,02
1041	01	0001	1	005	001	2.320,64	481.772,50	-479.451,86
Totale U.P.B.						13.605.835,11	22.631.030,61	-9.025.195,50
1028	07	0001	1	005	002	40.837,75	1.854.106,78	-1.813.269,03
Totale U.P.B.						40.837,75	1.854.106,78	-1.813.269,03
1068	01	0001	1	006	001	-	55.429.699,58	-55.429.699,58
1040	01	0001	1	006	001	1.474,77	15.407.642,98	-15.406.168,21
1052	01	0001	1	006	001	1.688,25	6.291.304,81	-6.289.616,56
1050	01	0001	1	006	001	10.718,23	1.236.308,84	-1.225.590,61
1035	02	0001	1	006	001	29.807,58	490.802,46	-460.994,88
1035	01	0001	1	006	001	158.865,38	401.282,72	-242.417,34
1051	02	0001	1	006	001	24,27	328.720,12	-328.695,85
1051	03	0001	1	006	001	1.179,27	220.840,31	-219.661,04
1035	03	0001	1	006	001	-	196.857,91	-196.857,91
1042	01	0001	1	006	001	11.654,82	19.644,90	-7.990,08
1029	04	0001	1	006	001	-	109,76	-109,76
Totale U.P.B.						215.412,57	80.023.214,39	-79.807.801,82
1171	07	0001	1	006	002	2.403.488,74	12.308.396,14	-9.904.907,40
1172	03	0001	1	006	002	-	4.906.817,77	-4.906.817,77
1030	02	0001	1	006	002	269.555,80	4.823.447,34	-4.553.891,54
1171	04	0001	1	006	002	635.265,97	4.487.844,94	-3.852.578,97
1030	07	0001	1	006	002	89.694,58	3.561.494,67	-3.471.800,09
1172	06	0001	1	006	002	-	702.260,11	-702.260,11
1030	09	0001	1	006	002	-	627.249,12	-627.249,12
1029	09	0001	1	006	002	88.819,15	601.082,10	-512.262,95
1030	04	0001	1	006	002	10.860,84	485.893,79	-475.032,95
1043	02	0001	1	006	002	112.977,30	380.524,63	-267.547,33
1172	07	0001	1	006	002	7.271,91	179.908,54	-172.636,63
1180	01	0001	1	006	002	-	52.642,48	-52.642,48
1172	10	0001	1	006	002	-	44.071,59	-44.071,59
Totale U.P.B.						3.617.934,29	33.161.633,22	-29.543.698,93
1007	06	0001	1	007	001	4.999.900,75	7.161.640,29	-2.161.739,54
1007	05	0001	1	007	001	5.478.193,01	5.496.808,14	-18.615,13
1007	08	0001	1	007	001	556,38	663.455,88	-662.899,50
1103	01	0001	1	007	001	-	296.940,00	-296.940,00
1044	01	0001	1	007	001	-	144.883,01	-144.883,01
1148	01	0001	1	007	001	-	1.293,32	-1.293,32
1013	01	0001	1	007	002	26.837,84	7.449.171,19	-7.422.333,35
1011	01	0001	1	007	002	25.804,32	6.639.276,26	-6.613.471,94
1004	05	0001	1	007	002	1.549,12	317.223,40	-315.674,28
1004	01	0001	1	007	002	276,84	291.817,33	-291.540,49
1002	01	0001	1	007	002	4.356,70	38.297,29	-33.940,59
1015	01	0001	1	007	002	-	3.844,54	-3.844,54
1101	01	0001	1	007	002	1.403,95	3.630,94	-2.226,99
1003	06	0001	1	007	002	-	2.724,03	-2.724,03
1020	01	0001	1	007	002	21,82	2.060,41	-2.038,59
1004	06	0001	1	007	002	-	51,90	-51,90
Totale U.P.B.						10.538.900,73	28.513.117,93	-17.974.217,20
1203	01	0001	1	008	001	1.903.559.069,39	2.009.660.447,02	-106.101.377,63
Totale U.P.B.						1.903.559.069,39	2.009.660.447,02	-106.101.377,63
1203	06	0001	1	008	002	-	8.800.044,24	-8.800.044,24
Totale U.P.B.						-	8.800.044,24	-8.800.044,24
1254	03	0001	1	009	001	34.457,30	53.462,24	-19.004,94
Totale U.P.B.						34.457,30	53.462,24	-19.004,94

XVI LEGISLATURA – DISEGNI DI LEGGE E RELAZIONI - DOCUMENTI

Allegato H 2

Versamenti netti negativi dei residui per U.p.b.
Versamenti residui 2006 - Totale da versare 2007

(valori in euro)

Cap.	Art.	CDR	Titolo	Uni 1	Uni 2	Versamenti residui 2007	Totale da versare 2006	Versamenti netti 2007
1265	01	0001	1	009	002	66.821,65	1.523.944,59	-1.457.122,94
1242	01	0001	1	009	002	772.393,10	940.938,36	-168.545,26
1260	01	0001	1	009	002	400,00	469.624,23	-469.224,23
1253	02	0001	1	009	002	182.726,24	216.383,89	-33.657,65
1253	07	0001	1	009	002	7.309,43	169.651,61	-162.342,18
1242	02	0001	1	009	002	83.958,32	163.875,17	-79.916,85
1251	01	0001	1	009	002	58,40	63.672,12	-63.613,72
Totale U.P.B.						1.113.667,14	3.548.089,97	-2.434.422,83
1808	01	0001	1	010	001	18.985.221,58	19.307.322,36	-322.100,78
1805	01	0001	1	010	001	2.418.466,25	8.137.524,69	-5.719.058,44
1805	05	0001	1	010	001	2.976.566,13	3.062.709,32	-86.143,19
1802	01	0001	1	010	001	4.228,13	262.947,50	-258.719,37
Totale U.P.B.						24.384.482,09	30.770.503,87	-6.386.021,78
1999	01	0001	1	010	002	317.387,57	323.558,96	-6.171,39
Totale U.P.B.						317.387,57	323.558,96	-6.171,39
1460	02	0001	1	012	001	4.009.583,92	4.010.385,45	-801,53
Totale U.P.B.						4.009.583,92	4.010.385,45	-801,53
1459	02	0001	1	013	001	3.725,58	3.847,39	-121,81
Totale U.P.B.						3.725,58	3.847,39	-121,81
1450	01	0001	1	013	002	210.285,85	1.806.897,38	-1.596.611,53
1472	01	0001	1	013	002	-	663,50	-663,50
Totale U.P.B.						210.285,85	1.807.560,88	-1.597.275,03
1601	01	0001	1	014	001	268.032.729,77	1.308.195.872,84	-1.040.163.143,07
1604	01	0001	1	014	001	-	6,08	-6,08
Totale U.P.B.						268.032.729,77	1.308.195.878,92	-1.040.163.149,15
1210	01	0001	1	015	001	163.941.498,05	630.486.212,04	-466.544.713,99
Totale U.P.B.						163.941.498,05	630.486.212,04	-466.544.713,99
1201	01	0001	1	020	001	314.674.302,92	1.184.665.366,09	-869.991.063,17
1205	01	0001	1	020	001	308.457.733,65	775.824.920,56	-467.367.186,91
1208	01	0001	1	020	001	187.064.318,75	387.684.719,84	-200.620.401,09
1218	01	0001	1	020	001	317.387.881,53	325.443.510,09	-8.055.628,56
1243	01	0001	1	020	001	62.517.204,15	250.085.205,62	-187.568.001,47
1246	01	0001	1	020	001	95.193.839,90	211.815.712,34	-116.621.872,44
1205	04	0001	1	020	001	53.243.497,12	183.649.134,88	-130.405.637,76
1239	01	0001	1	020	001	4.199.549,16	171.347.946,31	-167.148.397,15
1233	01	0001	1	020	001	401.229,35	170.391.851,83	-169.990.622,48
1217	01	0001	1	020	001	78.532.111,77	102.819.365,17	-24.287.253,40
1206	01	0001	1	020	001	13.066.652,89	90.009.051,57	-76.942.398,68
1205	05	0001	1	020	001	24.762.217,77	84.679.641,27	-59.917.423,50
1249	01	0001	1	020	001	317.650,26	8.829.211,07	-8.511.560,81
1213	06	0001	1	020	001	3.571.817,38	4.709.407,28	-1.137.589,90
1213	05	0001	1	020	001	3.913.297,97	4.274.385,65	-361.087,68
1217	03	0001	1	020	001	7.330,55	3.901.386,37	-3.894.055,82
1228	01	0001	1	020	001	170.468,79	1.644.310,68	-1.473.841,89
1441	01	0001	1	020	001	1.424,62	1.575.331,91	-1.573.907,29
1213	01	0001	1	020	001	1.386.621,37	1.527.948,36	-141.326,99
1235	01	0001	1	020	001	309,01	892.046,92	-891.737,91
1255	01	0001	1	020	001	116,88	291.552,61	-291.435,73
1227	01	0001	1	020	001	22.957,61	251.556,22	-228.598,61
1238	01	0001	1	020	001	5.801,68	159.382,22	-153.580,54
1213	03	0001	1	020	001	99.333,89	137.447,15	-38.113,26
1238	02	0001	1	020	001	18,60	8.770,29	-8.751,69
1225	01	0001	1	020	001	48,67	7.625,47	-7.576,80
1238	03	0001	1	020	001	-	993,38	-993,38
Totale U.P.B.						1.468.997.736,24	3.966.627.781,15	-2.497.630.044,91
1400	01	0001	1	020	002	62.291.734,00	85.985.898,04	-23.694.164,04
1301	01	0001	1	020	002	4.463,32	23.833,35	-19.370,03
Totale U.P.B.						62.296.197,32	86.009.731,39	-23.713.534,07
TOTALE TITOLO I						7.315.113.107,80	13.572.327.121,82	-6.257.214.014,02
2454	09		2			-	3.347.087,57	-3.347.087,57
2454	03		2			-	578.825,93	-578.825,93
Totale U.P.B.						-	3.925.913,50	-3.925.913,50

XVI LEGISLATURA – DISEGNI DI LEGGE E RELAZIONI - DOCUMENTI

Allegato H 2

Versamenti netti negativi dei residui per U.p.b.
Versamenti residui 2006 - Totale da versare 2007

(valori in euro)

Cap.	Art.	CDR	Titolo	Uni 1	Uni 2	Versamenti residui 2007	Totale da versare 2006	Versamenti netti 2007
2653	01	0006	2		003	30,33	22.282,73	-22.252,40
3270	01	0006	2		003	70,02	7.755,87	-7.685,85
Totale U.P.B.						100,35	30.038,60	-29.938,25
3342	12	0006	2		004	138.084.925,04	154.096.186,26	-16.011.261,22
3518	19	0006	2		004	683.847,42	2.072.844,88	-1.388.997,46
3336	01	0006	2		004	270,17	1.733.171,79	-1.732.901,62
3524	01	0006	2		004	2.060,04	596.012,66	-593.952,62
3467	01	0006	2		004	707,10	53.047,66	-52.340,56
2360	01	0006	2		004	6,20	24.924,62	-24.918,42
3455	01	0006	2		004	2.350,64	11.933,53	-9.582,89
3375	01	0006	2		004	5,16	9.519,67	-9.514,51
2385	01	0006	2		004	2.055,87	4.435,67	-2.379,80
3464	01	0006	2		004	5,16	1.653,77	-1.648,61
3602	01	0006	2		004	3,10	824,42	-821,32
3748	01	0006	2		004	-	25,06	-25,06
Totale U.P.B.						138.776.235,90	158.604.579,99	-19.828.344,09
3306	01	0001	2		008	12,40	38.977,29	-38.964,89
2181	01	0021	2		008	10.832,60	14.687,04	-3.854,44
3680	01	0030	2		008	2.546,48	2.562,86	-16,38
3526	01	0011	2		008	276,79	1.246,97	-970,18
Totale U.P.B.						13.668,27	57.474,16	-43.805,89
3410	01	0042	2		009	7.033.609,53	20.666.405,18	-13.632.795,65
3321	01	0001	2		009	16.554.137,37	19.264.805,75	-2.710.668,38
3592	14	0008	2		009	368.509,21	4.872.576,76	-4.504.067,55
3592	02	0008	2		009	2.623.942,28	2.768.670,18	-144.727,90
3670	01	0028	2		009	359.606,72	1.489.969,55	-1.130.362,83
2440	01	0015	2		009	76.883,54	1.355.409,47	-1.278.525,93
3319	01	0001	2		009	556.699,57	900.769,19	-344.069,62
2226	01	0049	2		009	624.375,46	639.567,69	-15.192,23
3592	01	0008	2		009	-	455.053,59	-455.053,59
3663	01	0026	2		009	7.441,40	365.067,94	-357.626,54
3319	03	0001	2		009	120,72	303.344,22	-303.223,50
3674	01	0028	2		009	-	87.997,44	-87.997,44
3701	01	0001	2		009	1.312,47	36.787,95	-35.475,48
3319	06	0001	2		009	1.686,63	20.304,38	-18.617,75
3616	04	0023	2		009	113,32	13.773,61	-13.660,29
3319	08	0001	2		009	117,57	6.567,00	-6.449,43
3708	01	0001	2		009	2.646,20	4.706,91	-2.060,71
3592	18	0008	2		009	-	1.681,59	-1.681,59
3319	05	0001	2		009	74,36	1.398,68	-1.324,32
3553	01	0015	2		009	-	1.000,00	-1.000,00
3662	01	0026	2		009	317,50	494,11	-176,61
3408	01	0036	2		009	-	430,38	-430,38
3424	01	0010	2		009	-	258,23	-258,23
3322	02	0001	2		009	6,20	239,50	-233,30
3319	04	0001	2		009	-	82,26	-82,26
3319	07	0001	2		009	-	68,17	-68,17
2449	01	0019	2		009	-	14,96	-14,96
3548	01	0036	2		009	-	4,12	-4,12
Totale U.P.B.						28.211.600,05	53.257.448,81	-25.045.848,76
2054	01	0001	2		011	4.133.053,91	43.475.076,40	-39.342.022,49
3301	01	0001	2		011	62.634,83	1.736.934,20	-1.674.299,37
2009	01	0001	2		011	258.754,55	1.644.204,94	-1.385.450,39
2314	01	0001	2		011	5.474,91	909.972,02	-904.497,11
2015	01	0001	2		011	2.877,29	333.693,51	-330.816,22
2001	01	0001	2		011	7.279,09	124.338,86	-117.059,77
2003	01	0001	2		011	635,26	40.571,26	-39.936,00
2055	01	0006	2		011	570,98	15.574,25	-15.003,27
2311	01	0001	2		011	4.752,61	13.473,39	-8.720,78
2056	01	0006	2		011	82,17	9.216,48	-9.134,31
2005	01	0001	2		011	389,52	1.038,67	-649,15
Totale U.P.B.						4.476.505,12	48.304.093,98	-43.827.588,86
3666	04	0055	2		014	3.656.864,19	8.866.121,88	-5.209.257,69
2439	07	0016	2		014	66.348,12	1.992.638,30	-1.926.290,18
2474	01	0022	2		014	7.417,16	516.547,31	-509.130,15
2370	01	0006	2		014	107.220,17	397.423,87	-290.203,70
2351	01	0006	2		014	23.988,52	295.769,14	-271.780,62
3658	01	0026	2		014	-	258.263,01	-258.263,01

XVI LEGISLATURA – DISEGNI DI LEGGE E RELAZIONI - DOCUMENTI

Allegato H 2

**Versamenti netti negativi dei residui per U.p.b.
Versamenti residui 2006 - Totale da versare 2007**

(valori in euro)

Cap.	Art.	CDR	Titolo	Uni 1	Uni 2	Versamenti residui 2007	Totale da versare 2006	Versamenti netti 2007
2439	13	0016	2		014	12,40	69.919,06	-69.906,66
2439	04	0016	2		014	7.433,47	54.534,58	-47.101,11
2386	01	0006	2		014	9.158,23	23.868,01	-14.709,78
2402	01	0011	2		014	-	1.912,91	-1.912,91
Totale U.P.B.						3.878.442,26	12.476.998,07	- 8.598.555,81
2301	01	0001	2		017	34.010.685,71	64.092.101,90	-30.081.416,19
3313	02	0001	2		017	27.893.378,68	30.876.956,72	-2.983.578,04
3210	07	0001	2		017	-	14.585.136,05	-14.585.136,05
3312	05	0001	2		017	-	14.420.940,94	-14.420.940,94
2319	01	0001	2		017	1.254.492,83	7.119.920,92	-5.865.428,09
2650	01	0001	2		017	797.062,66	3.876.439,07	-3.079.376,41
3210	13	0001	2		017	164.645,08	2.393.725,69	-2.229.080,61
2303	01	0001	2		017	169.932,44	520.106,90	-350.174,46
3313	05	0001	2		017	243.067,76	463.754,59	-220.686,83
2315	01	0001	2		017	30.557,74	416.027,34	-385.469,60
2306	01	0001	2		017	91.579,77	251.111,73	-159.531,96
2304	01	0001	2		017	43.629,82	206.847,87	-163.218,05
3312	08	0001	2		017	112.126,08	163.027,69	-50.901,61
3210	12	0001	2		017	46.694,52	95.075,55	-48.381,03
3312	13	0001	2		017	-281,46	74.942,42	-74.660,96
3712	07	0001	2		017	48.051,84	48.061,84	-10,00
2307	01	0001	2		017	4.950,57	23.475,77	-18.525,20
2008	01	0001	2		017	426,76	16.039,83	-15.613,07
3312	10	0001	2		017	7.158,80	15.518,12	-8.359,32
3704	01	0001	2		017	318,95	3.311,16	-2.992,21
2369	01	0001	2		017	119,94	147,94	-28,00
Totale U.P.B.						64.919.161,41	139.662.670,04	- 74.743.508,63
2320	01	0001	2		018	1.402,23	3.633,84	-2.231,61
Totale U.P.B.						1.402,23	3.633,84	-2.231,61
2324	01	0001	2		019	234.933,89	1.811.694,95	-1.576.761,06
3481	01	0001	2		019	36,68	618,27	-581,59
Totale U.P.B.						234.970,57	1.812.313,22	- 1.577.342,65
2608	01	0001	2		020	158.805,89	23.289.722,09	-23.130.916,20
2612	04	0001	2		020	622.796,70	22.442.385,03	-21.819.588,33
2601	01	0001	2		020	431.318,40	18.354.007,66	-17.922.689,26
2604	01	0001	2		020	102.141,04	10.733.235,51	-10.631.094,47
2612	01	0001	2		020	12.916,62	4.354.363,59	-4.341.446,97
2612	08	0001	2		020	4.258,44	1.310.429,28	-1.306.170,84
2614	01	0001	2		020	251,76	1.260.453,41	-1.260.201,65
2612	03	0001	2		020	13.890,36	1.098.540,10	-1.084.649,74
2616	01	0001	2		020	8.256,49	759.852,83	-751.596,34
2608	02	0001	2		020	18.943,46	745.605,26	-726.661,80
2609	01	0001	2		020	2.083,64	599.836,13	-597.752,49
2616	02	0001	2		020	324,15	153.439,58	-153.115,43
2612	02	0001	2		020	15.822,13	98.775,04	-82.952,91
2610	01	0001	2		020	23,76	85.853,95	-85.830,19
2612	07	0001	2		020	35,46	34.998,04	-34.962,58
2617	01	0001	2		020	37,15	32.521,65	-32.484,50
2612	05	0001	2		020	18,60	28.209,52	-28.190,92
2602	01	0001	2		020	80,60	15.405,24	-15.324,64
2612	06	0001	2		020	18,60	11.833,54	-11.814,94
2603	02	0001	2		020	12,40	9.507,06	-9.494,66
2611	01	0001	2		020	43,73	6.323,64	-6.279,91
2603	01	0001	2		020	-	3.991,51	-3.991,51
Totale U.P.B.						1.392.079,38	85.429.289,66	- 84.037.210,28
3702	01	0001	2		022	5,60	6.547,20	-6.541,60
Totale U.P.B.						5,60	6.547,20	-6.541,60
3973	01	0001	2		024	-	19,00	-19,00
Totale U.P.B.						-	19,00	-19,00
2101	01	0010	2		025	67.121,12	3.991.576,80	-3.924.455,68
Totale U.P.B.						67.121,12	3.991.576,80	-3.924.455,68
2406	01	0011	2		026	83.503,57	437.632,15	-354.128,58
2405	01	0011	2		026	7.320,57	160.213,99	-152.893,42
2413	01	0011	2		026	175,27	91.261,41	-91.086,14
Totale U.P.B.						90.999,41	689.107,55	- 598.108,14

Allegato H 2

**Versamenti netti negativi dei residui per U.p.b.
Versamenti residui 2006 - Totale da versare 2007**

(valori in euro)

Cap.	Art.	CDR	Titolo	Uni 1	Uni 2	Versamenti residui 2007	Totale da versare 2006	Versamenti netti 2007
3563	05	0019	2		033	4.482,60	42.910.912,98	-42.906.430,38
Totale U.P.B.						4.482,60	42.910.912,98	-42.906.430,38
2065	02	0061	2		034	6.832.367,34	27.431.434,11	-20.599.066,77
Totale U.P.B.						6.832.367,34	27.431.434,11	-20.599.066,77
2462	01	0020	2		037	2.606,07	563.000,53	-560.394,46
Totale U.P.B.						2.606,07	563.000,53	-560.394,46
2523	01	0049	2		044	644,10	72.564,60	-71.920,50
2331	01	0008	2		044	1.919,00	8.241,92	-6.322,92
2524	01	0049	2		044	-	2.856,17	-2.856,17
2522	01	0049	2		044	7,13	1.467,74	-1.460,61
Totale U.P.B.						2.570,23	85.130,43	-82.560,20
2584	01	0030	2		048	744.684,27	783.386,35	-38.702,08
Totale U.P.B.						744.684,27	783.386,35	-38.702,08
TOTALE TITOLO II						249.649.002,18	580.025.568,82	-330.376.566,64
4850	01	0006	3		005	129,96	2.919,34	-2.789,38
Totale U.P.B.						129,96	2.919,34	-2.789,38
4004	01	0001	3		023	131,29	21.719,23	-21.587,94
4012	01	0001	3		023	184,52	4.261,41	-4.076,89
4005	01	0001	3		023	95,86	2.858,53	-2.762,67
Totale U.P.B.						411,67	28.839,17	-28.427,50
TOTALE TITOLO III						541,63	31.758,51	-31.216,88
TOTALE ENTRATE						7.564.762.651,61	14.152.384.449,15	-6.587.621.797,54

ALLEGATO I

AMMINISTRAZIONI ED AZIENDE AUTONOME*(risultanze in euro)***1. Conto consuntivo dell'Amministrazione dei Monopoli di Stato**COMPETENZA:

Titolo I - Entrate e spese correnti

Entrate accertate	(+)	1.034.793.955,57
Spese impegnate	(-)	<u>998.702.455,57</u>
Differenza	(+)	36.091.500,00

Titolo II - Entrate e spese in conto capitale

Entrate accertate	(+)	10.000.000,00
Spese impegnate	(-)	<u>46.091.500,00</u>
Differenza	(-)	-36.091.500,00

Accensione di prestiti 0

Rimborso passività finanziarie 0

Differenza 0

Gestioni speciali ed autonome:

Entrate		12.666.846.270,58
Spese	(-)	<u>12.666.846.270,58</u>
Differenza		0
Differenza complessiva		0

RESIDUI (compresi quelli provenienti dalle gestioni speciali):ATTIVI:

Somme rimaste da riscuotere e da versare in conto dell'esercizio 2007	4.095.987.837,15
Somme rimaste da riscuotere e da versare in conto degli esercizi precedenti	465.015,76
Totale residui attivi al 31 dicembre 2007	4.096.452.852,91

PASSIVI:

Somme rimaste da pagare in conto dell'esercizio 2007	5.355.590.757,92
Somme rimaste da pagare in conto degli esercizi precedenti	125.872.357,32
Totale dei residui passivi al 31 dicembre 2007	5.481.463.115,24

CASSA:Entrate

Titolo I		
Entrate correnti	(+)	1.007.339.276,17
Titolo II		
Entrate in conto capitale	(+)	13.000.000,00
Titolo III		
Accensione di prestiti		0
Totale	(+)	1.020.339.276,17

XVI LEGISLATURA – DISEGNI DI LEGGE E RELAZIONI - DOCUMENTI

Spese

Titolo I

Spese correnti	(-)	786.310.002,58
----------------	-----	----------------

Titolo II

Spese in conto capitale	(-)	36.060.323,38
-------------------------	-----	---------------

Titolo III

Rimborso passività finanziarie		<u>0</u>
--------------------------------	--	----------

Totale	(-)	<u>822.370.325,96</u>
--------	-----	-----------------------

Differenza	(+)	197.968.950,21
------------	-----	----------------

Gestioni speciali ed autonome:

Entrate	(+)	12.433.644.839,45
---------	-----	-------------------

Spese	(-)	<u>12.344.359.361,50</u>
-------	-----	--------------------------

Differenza	(+)	<u>89.285.477,95</u>
------------	-----	----------------------

Differenza complessiva	(+)	287.254.428,16
------------------------	-----	----------------

2. - Conto consuntivo degli Archivi notarili

Titolo I - Entrate e spese correnti

Entrate riscosse	(+)	331.816.219,52
Somme pagate	(-)	<u>272.435.697,24</u>
Differenza	(+)	59.380.522,28

Titolo II - Entrate e spese in conto capitale

Entrate riscosse	(+)	21.520,55
Somme pagate	(-)	<u>14.999.698,38</u>
Differenza	(-)	<u>14.978.177,83</u>
Differenza complessiva	(+)	44.402.344,45

3. - Conto consuntivo della Cassa delle Ammende

Titolo I - Entrate e spese correnti

Entrate	(+)	12.086.265,75
Spese	(-)	<u>5.826.481,13</u>
Differenza	(+)	6.259.784,62

Titolo II - Entrate e spese in conto capitale

Entrate		(-) 2.573,37
Spese		<u>0</u>
Differenza	(-)	<u>2.573,37</u>
Differenza complessiva	(+)	6.257.211,25

4. - Conto consuntivo dell'Istituto agronomico per l'oltremareCOMPETENZA:

Titolo I - Entrate e spese correnti

Entrate accertate	(+)	9.150.606,95
Spese impegnate	(-)	<u>9.135.304,92</u>
Differenza	(+)	15.302,03

Titolo II - Entrate e spese in conto capitale

Entrate accertate	(+)	0
Spese impegnate	(-)	<u>15.302,03</u>
Differenza	(-)	<u>15.302,03</u>
Differenza complessiva	(-)	0

RESIDUI:ATTIVI:

Somme rimaste da riscuotere in conto dell'esercizio 2007	53.104,00
Somme rimaste da riscuotere in conto degli esercizi precedenti	<u>4.975,00</u>
Totale residui attivi al 31 dicembre 2007	58.079,00

PASSIVI:

Somme rimaste da pagare in conto dell'esercizio 2007	4.687.049,80
Somme rimaste da pagare in conto degli esercizi precedenti	2.909.985,81
Totale dei residui passivi al 31 dicembre 2007	7.597.035,61

CASSA:Entrate

Titolo I		
Entrate correnti	(+)	9.245.808,95
Titolo II		
Entrate in conto capitale	(+)	0
Totale	(+)	9.245.808,95

Spese

Titolo I		
Spese correnti	(-)	7.933.196,94
Titolo II		
Spese in conto capitale	(-)	22.571,90
Totale	(-)	7.955.768,84
Differenza	(+)	1.290.040,11

5 - Conto consuntivo del Fondo edifici di culto:COMPETENZA

Titolo I - Entrate e spese correnti

Entrate accertate	(+)	6.823.747,56
Spese impegnate	(-)	<u>1.009.255,04</u>
Differenza	(+)	5.814.492,52

Titolo II - Entrate e spese in conto capitale

Entrate accertate	(+)	5.467.629,60
Spese impegnate	(-)	<u>12.486.284,46</u>
Differenza	(-)	<u>7.018.654,86</u>
Differenza complessiva	(-)	1.204.162,34

RESIDUI:ATTIVI:

Somme rimaste da riscuotere e da versare in conto dell'esercizio 2007	2.194.429,75
Somme rimaste da riscuotere e da versare in conto degli esercizi precedenti	<u>616.942,39</u>
Totale residui attivi al 31 dicembre 2007	2.811.372,14

PASSIVI:

Somme rimaste da pagare in conto dell'esercizio 2007		6.484.378,05
Somme rimaste da pagare in conto degli esercizi precedenti		4.784.171,57
		<hr/>
Totale dei residui passivi al 31 dicembre 2007		11.268.549,62

CASSA:Entrate

Titolo I		
Entrate correnti	(+)	6.973.527,00
Titolo II		
Entrate in conto capitale	(+)	<hr/> 9.186.605,37
Totale	(+)	16.160.132,37

Spese

Titolo I		
Spese correnti	(-)	1.174.242,22
Titolo II		
Spese in conto capitale	(-)	<hr/> 14.047.561,14
Totale	(-)	<hr/> 15.221.803,36
Differenza	(-)	938.329,01

ALLEGATO L

XVI LEGISLATURA – DISEGNI DI LEGGE E RELAZIONI - DOCUMENTI

BILANCIO DELLO STATO PER L'ESERCIZIO FINANZIARIO 2007: ECCEDEENZE

UNITA' PREVISIONALE DI BASE CAPITOLI	COMPETENZA	RESIDUI	CASSA
MINISTERO DELL'ECONOMIA E DELLE FINANZE			
1 - GABINETTO E UFFICI DI DIRETTA COLLABORAZIONE ALL'OPERA DEL MINISTRO			
1.1 - TITOLO I - SPESE CORRENTI			
1.1.1 - FUNZIONAMENTO			
1.1.1.1 Gabinetto e altri uffici di diretta collaborazione			
Personale			
COMPETENZE Fisse ED ACCESSORIE AGLI ADDETTI AL GABINETTO ED ALLE SEGRETERIE PARTICOLARI, AL NETTO DELL'IMPOSTA REGIONALE SULLE ATTIVITA' PRODUTTIVE E DEGLI ONERI SOCIALI A CARICO DELL'AMMINISTRAZIONE	134.184,06		
2 - DIPARTIMENTO DELL'AMMINISTRAZIONE GENERALE DEL PERSONALE E DEI SERVIZI DEL TESORO			
2.1 - TITOLO I - SPESE CORRENTI			
2.1.2 - INTERVENTI			
2.1.2.3 Pensioni di guerra			
ASSEGNI VITALIZI A FAVORE DEI PERSEGUITATI POLITICI E RAZZIALI E DEI LORO FAMILIARI SUPERSTITI IVI COMPRESI GLI INTERESSI LEGALI IN QUANTO DOVUTI	14.528.054,21		14.528.036,15
ASSEGNI VITALIZI A FAVORE DEGLI EX DEPORTATI NEI CAMPI DI STERMINIO NAZISTA K.Z. E DEI LORO FAMILIARI SUPERSTITI, IVI COMPRESI GLI INTERESSI LEGALI, IN QUANTO DOVUTI	2.339.181,72		2.339.167,53
2.1.2.6 Interventi famiglia		782.313,83	
SPESE CONNESSE CON LA CONCESSIONE DELL'ASSEGNO PER I FIGLI NATI NELL'ANNO 2005 E PER I SECONDI ED ULTERIORI FIGLI, PER ORDINE DI NASCITA, NATI NELL'ANNO 2006, OVVERO 1328 ADOTTATI		782.313,83	
3 - DIPARTIMENTO DEL TESORO			
3.1 - TITOLO I - SPESE CORRENTI			
3.1.6 - TRATTAMENTI DI QUIESCENZA, INTEGRATIVI E SOSTITUTIVI			

XVI LEGISLATURA – DISEGNI DI LEGGE E RELAZIONI - DOCUMENTI

UNITA' PREVISIONALE DI BASE CAPITOLI	COMPETENZA	RESIDUI	CASSA
3.1.6.1 Pensioni privilegiate	82.897.118,23	---	82.897.118,23
2198 PENSIONI PRIVILEGIATE TABELLARI E DECORAZIONI AL VALOR MILITARE	82.897.118,23	---	82.897.118,23
3.1.7 - ONERI DEL DEBITO PUBBLICO			
3.1.7.3 Interessi sui titoli del debito pubblico	---	119.993,64	---
INTERESSI SUI BUONI DEL TESORO POLIENNALI E SU OPERAZIONI FINANZIARIE EFFETTUATE			
2214 SUI BUONI MEDESIMI	---	13.529,25	---
INTERESSI SUI CERTIFICATI DI CREDITO DEL TESORO DI VARIE TIPOLOGIE E SUI PRESTITI INTERNAZIONALI NONCHE' INTERESSI DERIVANTI DA OPERAZIONI FINANZIARIE			
2216 EFFETTUATE SUI CCT STESSI	---	108.268,68	---
3.3 - TITOLO III - RIMBORSO PASSIVITA' FINANZIARIE			
3.3.9 - RIMBORSO DEL DEBITO PUBBLICO			
3.3.9.1 Titoli del debito pubblico	---	---	---
9501 AMMORTAMENTO DI DEBITI REDIMIBILI DIVERSI	---	---	11.241,71
6 - DIPARTIMENTO PER LE POLITICHE FISCALI			
6.1 - TITOLO I - SPESE CORRENTI			
6.1.1 - FUNZIONAMENTO			
6.1.1.1 Spese generali di funzionamento	---	---	---
Beni e servizi			
3552 SPESE PER I COMPENSI AI COMPONENTI DELLE COMMISSIONI TRIBUTARIE	3.896.294,65	---	2.833.035,01
7 - GUARDIA DI FINANZA			
7.1 - TITOLO I - SPESE CORRENTI			
7.1.1 - FUNZIONAMENTO			

XVI LEGISLATURA - DISEGNI DI LEGGE E RELAZIONI - DOCUMENTI

UNITA' PREVISIONALE DI BASE CAPITOLI	COMPETENZA	RESIDUI	CASSA
7.1.1.1 Spese generali di funzionamento	---	---	---
Beni e servizi			
4230 SPESE PER ACQUISTO DI BENI E SERVIZI		120.167,97	5.392.787,52
TOTALE Cap.	103.794.832,87	1.024.279,73	108.001.386,15
TOTALE U.p.b.	82.897.118,23	902.307,47	82.897.118,23
MINISTERO DELLO SVILUPPO ECONOMICO			
1 - GABINETTO E UFFICI DI DIRETTA COLLABORAZIONE ALL'OPERA DEL MINISTRO			
1.1 - TITOLO I - SPESE CORRENTI			
1.1.1.0 FUNZIONAMENTO	---	---	---
Personale			
ONERI SOCIALI A CARICO DELL'AMMINISTRAZIONE SULLE RETRIBUZIONI CORRISPOSTE AI	202.882,46	---	150.531,56
1041 DIPENDENTI			
SOMME DOVUTE A TITOLO DI IMPOSTA REGIONALE SULLE ATTIVITA' PRODUTTIVE SULLE	53.767,18	---	40.019,27
1042 RETRIBUZIONI CORRISPOSTE AI DIPENDENTI			
3 - DIPARTIMENTO PER LE IMPRESE			
3.1 - TITOLO I - SPESE CORRENTI			
3.1.1.0 FUNZIONAMENTO	---	---	---
Personale			
STIPENDI, RETRIBUZIONI ED ALTRI ASSEGNI FISSI AL PERSONALE DELLE STAZIONI	61.521,86	---	61.521,86
2103 SPERIMENTALI			
4 - DIPARTIMENTO PER LE RETI ENERGETICHE			
4.1 - TITOLO I - SPESE CORRENTI			

XVI LEGISLATURA - DISEGNI DI LEGGE E RELAZIONI - DOCUMENTI

UNITA' PREVISIONALE DI BASE CAPITOLI	COMPETENZA	RESIDUI	CASSA
4.1.1.0 FUNZIONAMENTO			
Beni e servizi			
SPESA PER IL PAGAMENTO DI PERSONALE AD ELEVATA SPECIALIZZAZIONE IN MATERIA			
3567 ENERGETICA DA ASSUMERE CON CONTRATTO A TEMPO DETERMINATO			130.904,00
6 - DIPARTIMENTO PER LE POLITICHE DI SVILUPPO E COESIONE			
6.1 - TITOLO I - SPESE CORRENTI			
6.1.1.0 FUNZIONAMENTO	135.710,58*	642.663,95	
Personale			
ONERI SOCIALI A CARICO DELL'AMMINISTRAZIONE SULLE RETRIBUZIONI CORRISPOSTE AI			
MEMBRI DEL NUCLEO DI VALUTAZIONE E INDENNITA' AI MEMBRI DEL NUCLEO ISPETTIVO ED			
5221 AGLI ASSISTENTI DEL NUCLEO DI VALUTAZIONE DEGLI INVESTIMENTI PUBBLICI	89.975,34		89.975,34
Beni e servizi			
5235 SPESE PER ACQUISTO DI BENI E SERVIZI	4.175.628,68	731.575,86	4.144.056,28
	4.583.775,52	731.575,86	4.617.008,31
	950.796,95	642.663,95	
TOTALE U.p.b.			
Nota: per l'U.P.B. 6.1.1.0 sarà richiesta sanatoria legislativa per E. 950.796,95			
MINISTERO DEL LAVORO E DELLA PREVIDENZA SOCIALE			
1 - GABINETTO E UFFICI DI DIRETTA COLLABORAZIONE ALL'OPERA DEL MINISTRO			
1.1 - TITOLO I - SPESE CORRENTI			
1.1.1.0 FUNZIONAMENTO			
Personale			
STIPENDI ED ALTRI ASSEGNI FISSI AL PERSONALE AL NETTO DELL'IMPOSTA REGIONALE			
1003 SULLE ATTIVITA' PRODUTTIVE E DEGLI ONERI SOCIALI A CARICO DELL'AMMINISTRAZIONE.	34.913,47		36.849,89
4 - DIREZIONE GENERALE PER L'ATTIVITA' ISPETTIVA			
4.1 - TITOLO I - SPESE CORRENTI			

XVI LEGISLATURA - DISEGNI DI LEGGE E RELAZIONI - DOCUMENTI

UNITA' PREVISIONALE DI BASE CAPITOLI	COMPETENZA	RESIDUI	CASSA
4.1.1.0 FUNZIONAMENTO	423.314,25	---	92.241,12
Personale			
STIPENDI ED ALTRI ASSEGNI FISSI AL PERSONALE AL NETTO DELL'IMPOSTA REGIONALE			
2901 SULLE ATTIVITA' PRODUTTIVE E DEGLI ONERI SOCIALI A CARICO DELL'AMMINISTRAZIONE	424.713,05	---	424.713,05
ONERI SOCIALI A CARICO DELL'AMMINISTRAZIONE SULLE RETRIBUZIONI CORRISPOSTE AI			
2904 DIPENDENTI	155.706,71	---	155.059,54
SOMME DOVUTE A TITOLO DI IMPOSTA REGIONALE SULLE ATTIVITA' PRODUTTIVE SULLE			
2905 RETRIBUZIONI CORRISPOSTE AI DIPENDENTI	37.073,19	---	36.885,92
DIREZIONE GENERALE PER LE POLITICHE PER L' ORIENTAMENTO E LA			
10 - FORMAZIONE			
10.1 - TITOLO I - SPESE CORRENTI			
10.1.1.0 FUNZIONAMENTO	---	---	---
Personale			
ONERI SOCIALI A CARICO DELL'AMMINISTRAZIONE SULLE RETRIBUZIONI CORRISPOSTE AI			
4064 DIPENDENTI	34.495,64	---	32.670,42
12 - DIREZIONE GENERALE PER L'INNOVAZIONE TECNOLOGICA			
12.1 - TITOLO I - SPESE CORRENTI			
12.1.1.0 FUNZIONAMENTO	159.158,76	---	---
Personale			
STIPENDI ED ALTRI ASSEGNI FISSI AL PERSONALE AL NETTO DELL'IMPOSTA REGIONALE SULLE			
4591 ATTIVITA' PRODUTTIVE E DEGLI ONERI SOCIALI A CARICO DELL'AMMINISTRAZIONE	151.086,06	---	151.086,06
ONERI SOCIALI A CARICO DELL'AMMINISTRAZIONE SULLE RETRIBUZIONI CORRISPOSTE AI			
4594 DIPENDENTI	66.584,66	---	66.540,71
SOMME DOVUTE A TITOLO DI IMPOSTA REGIONALE SULLE ATTIVITA' PRODUTTIVE SULLE			
4595 RETRIBUZIONI CORRISPOSTE AI DIPENDENTI	13.680,54	---	13.664,79
13 - DIREZIONE GENERALE DELLE RISORSE UMANE E AFFARI GENERALI			
13.1 - TITOLO I - SPESE CORRENTI			

XVI LEGISLATURA - DISEGNI DI LEGGE E RELAZIONI - DOCUMENTI

UNITA' PREVISIONALE DI BASE CAPITOLI	COMPETENZA	RESIDUI	CASSA
13.1.1.0 FUNZIONAMENTO	---	318.564,11	---
Beni e servizi			
4812 SPESE PER ACQUISTO DI BENI E SERVIZI	10.474.350,44	1.510.426,18	10.358.866,12
TOTALE Cap.	11.392.603,76	1.510.426,18	11.276.336,50
TOTALE U.p.b.	582.473,01	318.564,11	92.241,12
MINISTERO DELLA GIUSTIZIA			
3 - DIPARTIMENTO DELL'ORGANIZZAZIONE GIUDIZIARIA, DEL PERSONALE E DEI SERVIZI			
3.1 - TITOLO I - SPESE CORRENTI			
3.1.1.0 FUNZIONAMENTO	---	---	---
Personale			
ONERI SOCIALI A CARICO DELL'AMMINISTRAZIONE SULLE RETRIBUZIONI CORRISPOSTE AI			
1420 DIPENDENTI	---	---	1.751.131,64
SOMME DOVUTE A TITOLO DI IMPOSTA REGIONALE SULLE ATTIVITA' PRODUTTIVE SULLE			
1421 RETRIBUZIONI CORRISPOSTE AI DIPENDENTI	---	---	2.610.639,41
4 - DIPARTIMENTO DELL'AMMINISTRAZIONE PENITENZIARIA			
4.1 - TITOLO I - SPESE CORRENTI			
4.1.1.0 FUNZIONAMENTO	---	---	---
Personale			
STIPENDI ED ALTRI ASSEgni FISSI AL PERSONALE AL NETTO DELL'IMPOSTA REGIONALE SULLE			
1600 ATTIVITA' PRODUTTIVE E DEGLI ONERI SOCIALI A CARICO DELL'AMMINISTRAZIONE.	2.630.741,05	---	2.651.944,10
STIPENDI ED ALTRI ASSEgni FISSI AL PERSONALE DELLA MAGISTRATURA IN SERVIZIO			
PRESSO L'AMMINISTRAZIONE CENTRALE AL NETTO DELL'IMPOSTA REGIONALE SULLE			
1602 ATTIVITA' PRODUTTIVE E DEGLI ONERI SOCIALI A CARICO DELL'AMMINISTRAZIONE.	184.971,67	---	184.971,67
TOTALE Cap.	2.815.712,72	---	7.198.686,82
TOTALE U.p.b.	---	---	---

XVI LEGISLATURA – DISEGNI DI LEGGE E RELAZIONI - DOCUMENTI

UNITA' PREVISIONALE DI BASE CAPITOLI	COMPETENZA	RESIDUI	CASSA
MINISTERO DEGLI AFFARI ESTERI			
1 - GABINETTO E UFFICI DI DIRETTA COLLABORAZIONE ALL'OPERA DEL MINISTRO			
1.1 - TITOLO I - SPESE CORRENTI			
1.1.1.0 FUNZIONAMENTO			
Personale			
STIPENDI ED ALTRI ASSEGNI FISSI AL MINISTRO E AI SOTTOSEGRETARI AL NETTO DELL'IMPOSTA REGIONALE SULLE ATTIVITA' PRODUTTIVE E DEGLI ONERI SOCIALI A CARICO DELL'AMMINISTRAZIONE.	1.076.527,38	---	1.076.527,38
1001 ONERI SOCIALI A CARICO DELL'AMMINISTRAZIONE SULLE RETRIBUZIONI CORRISPOSTE AI DIPENDENTI.	326.198,77	---	314.714,91
1057			
SOMME DOVUTE A TITOLO DI IMPOSTA REGIONALE SULLE ATTIVITA' PRODUTTIVE SULLE RETRIBUZIONI CORRISPOSTE AI DIPENDENTI.	42.455,12	---	41.158,66
1058			
3 - CERIMONIALE DIPLOMATICO DELLA REPUBBLICA			
3.1 - TITOLO I - SPESE CORRENTI			
3.1.1.0 FUNZIONAMENTO			
Personale			
ONERI SOCIALI A CARICO DELL'AMMINISTRAZIONE SULLE RETRIBUZIONI CORRISPOSTE AI DIPENDENTI	91.158,07	---	92.429,87
1171			
5 - DIREZIONE GENERALE PER IL PERSONALE			
5.1 - TITOLO I - SPESE CORRENTI			
5.1.1 - FUNZIONAMENTO			
5.1.1.1 Uffici centrali			
Personale			
STIPENDI ED ALTRI ASSEGNI FISSI AL PERSONALE AL NETTO DELL'IMPOSTA REGIONALE SULLE ATTIVITA' PRODUTTIVE E DEGLI ONERI SOCIALI A CARICO DELL'AMMINISTRAZIONE	2.514.575,88	---	2.489.557,59
1241			
ONERI SOCIALI A CARICO DELL'AMMINISTRAZIONE SULLE RETRIBUZIONI CORRISPOSTE AI DIPENDENTI.	1.643.661,10	---	1.643.661,10
1242			
	1.218.493,07	---	1.217.762,27

XVI LEGISLATURA – DISEGNI DI LEGGE E RELAZIONI - DOCUMENTI

UNITA' PREVISIONALE DI BASE CAPITOLI	COMPETENZA	RESIDUI	CASSA
SOMME DOVUTE A TITOLO DI IMPOSTA REGIONALE SULLE ATTIVITA' PRODUTTIVE SULLE 1243 RETRIBUZIONI CORRISPOSTE AI DIPENDENTI.	65.719,79	---	65.463,61
6 - DIREZIONE GENERALE PER GLI AFFARI AMMINISTRATIVI, DI BILANCIO E IL PATRIMONIO			
6.1 - TITOLO I - SPESE CORRENTI			
6.1.1 - FUNZIONAMENTO			
6.1.1.1 Uffici centrali			
Personale			
STIPENDI ED ALTRI ASSEGNI FISSI AL PERSONALE AL NETTO DELL'IMPOSTA REGIONALE SULLE 1301 ATTIVITA' PRODUTTIVE E DEGLI ONERI SOCIALI A CARICO DELL'AMMINISTRAZIONE.	3.254.611,77	---	3.255.383,41
10 - DIREZIONE GENERALE PER LA PROMOZIONE E LA COOPERAZIONE CULTURALE			
10.1 - TITOLO I - SPESE CORRENTI			
10.1.1 - FUNZIONAMENTO			
10.1.1.1 Uffici centrali			
Personale			
ONERI SOCIALI A CARICO DELL'AMMINISTRAZIONE SULLE RETRIBUZIONI CORRISPOSTE AI 2417 DIPENDENTI.	143.233,91	---	143.528,33
14 - ISTITUTO DIPLOMATICO			
14.1 - TITOLO I - SPESE CORRENTI			
14.1.1.0 FUNZIONAMENTO			
Personale			
ONERI SOCIALI A CARICO DELL'AMMINISTRAZIONE SULLE RETRIBUZIONI CORRISPOSTE AI 3917 DIPENDENTI.	23.412,00	---	23.075,27
20 - DIREZIONE GENERALE PER L'INTEGRAZIONE EUROPEA			
20.1 - TITOLO I - SPESE CORRENTI			

XVI LEGISLATURA – DISEGNI DI LEGGE E RELAZIONI - DOCUMENTI

UNITA' PREVISIONALE DI BASE CAPITOLI	COMPETENZA	RESIDUI	CASSA
20.1.1.0 FUNZIONAMENTO	---	---	---
Personale			
ONERI SOCIALI A CARICO DELL'AMMINISTRAZIONE SULLE RETRIBUZIONI CORRISPOSTE AI	2.441,65	---	2.616,01
4502 DIPENDENTI			
TOTALE Cap.	7.887.912,63	---	7.876.320,82
TOTALE U.p.b.	2.514.575,88	---	2.489.557,59
MINISTERO DELLA PUBBLICA ISTRUZIONE			
1 - GABINETTO ED UFFICI DI DIRETTA COLLABORAZIONE ALL'OPERA DEL MINISTRO			
1.1 - TITOLO I - SPESE CORRENTI			
1.1.1.0 FUNZIONAMENTO	---	---	---
Personale			
STIPENDI ED ALTRI ASSEGNI FISSI AL MINISTRO E AI SOTTOSEGRETARI AL NETTO DELL'IMPOSTA REGIONALE SULLE ATTIVITA' PRODUTTIVE E DEGLI ONERI SOCIALI A CARICO DELL'AMMINISTRAZIONE	26.104,07	---	26.104,07
1001 DELL'AMMINISTRAZIONE			
DIPARTIMENTO PER LA PROGRAMMAZIONE MINISTERIALE E PER LA GESTIONE			
2 - MINISTERIALE DEL BILANCIO, DELLE RISORSE UMANE E DELL'INFORMAZIONE			
2.1 - TITOLO I - SPESE CORRENTI			
2.1.1 - FUNZIONAMENTO			
1.080.650,44	---	---	---
2.1.1.1 Uffici centrali			
Personale			
STIPENDI ED ALTRI ASSEGNI FISSI AL PERSONALE AL NETTO DELL'IMPOSTA REGIONALE SULLE			
1184 ATTIVITA' PRODUTTIVE E DEGLI ONERI SOCIALI A CARICO DELL'AMMINISTRAZIONE.	2.937.352,57	---	2.937.352,57
SOMME DOVUTE A TITOLO DI IMPOSTA REGIONALE SULLE ATTIVITA' PRODUTTIVE SULLE			
1189 RETRIBUZIONI CORRISPOSTE AI DIPENDENTI.	131.157,71	---	107.992,67
ONERI SOCIALI A CARICO DELL'AMMINISTRAZIONE SULLE RETRIBUZIONI CORRISPOSTE AI			
1190 DIPENDENTI.	630.365,71	---	564.415,79

XVI LEGISLATURA - DISEGNI DI LEGGE E RELAZIONI - DOCUMENTI

UNITA' PREVISIONALE DI BASE CAPITOLI	COMPETENZA	RESIDUI	CASSA
3 - DIPARTIMENTO PER L'ISTRUZIONE	---	---	---
3.1 - TITOLO I - SPESE CORRENTI	---	---	---
3.1.1 - FUNZIONAMENTO	---	---	---
3.1.1.1 Uffici centrali	---	---	---
Personale	---	---	---
ASSEGNI DI BENEMERENZA AL PERSONALE DIRETTIVO ED INSEGNANTE DELLE SCUOLE 1384 ELEMENTARI	---	---	1,87
7 - UFFICIO SCOLASTICO REGIONALE PER LA LOMBARDIA	---	---	---
7.1 - TITOLO I - SPESE CORRENTI	---	---	---
7.1.1 - FUNZIONAMENTO	---	---	---
7.1.1.1 Uffici regionali	775.042,52	---	268.192,04
Personale	---	---	---
STIPENDI ED ALTRI ASSEGNI FISSI AL PERSONALE AL NETTO DELL'IMPOSTA REGIONALE SULLE 2098 ATTIVITA' PRODUTTIVE E DEGLI ONERI SOCIALI A CARICO DELL'AMMINISTRAZIONE.	615.056,37	---	615.056,37
SOMME DOVUTE A TITOLO DI IMPOSTA REGIONALE SULLE ATTIVITA' PRODUTTIVE SULLE 2109 RETRIBUZIONI CORRISPOSTE AI DIPENDENTI.	69.582,29	---	60.384,53
ONERI SOCIALI A CARICO DELL'AMMINISTRAZIONE SULLE RETRIBUZIONI CORRISPOSTE AI 2110 DIPENDENTI.	159.338,61	---	133.154,33
7.1.1.2 Strutture scolastiche	---	---	---
SPESE PER LE SUPPLENZE, A TEMPO DETERMINATO DEL PERSONALE DOCENTE, EDUCATIVO, AMMINISTRATIVO, TECNICO ED AUSILIARIO, CON ESCLUSIONE DELL'IRAP E DEGLI ONERI 2151 SOCIALI A CARICO DELL'AMMINISTRAZIONE.	42.845.890,91	---	42.996.107,31
8 - UFFICIO SCOLASTICO REGIONALE PER IL PIEMONTE	---	---	---
8.1 - TITOLO I - SPESE CORRENTI	---	---	---
8.1.1 - FUNZIONAMENTO	---	---	---

XVI LEGISLATURA – DISEGNI DI LEGGE E RELAZIONI - DOCUMENTI

UNITA' PREVISIONALE DI BASE CAPITOLI	COMPETENZA	RESIDUI	CASSA
8.1.1.2 Strutture scolastiche	---	---	---
Personale			
SPESA PER L'INSEGNAMENTO DELLA RELIGIONE CATTOLICA E PER LE ATTIVITA' ALTERNATIVE ALL'INSEGNAMENTO DELLA RELIGIONE CATTOLICA, CON L'ESCLUSIONE DELL'IRAP E DEGLI 2339 ONERI SOCIALI A CARICO DELL'AMMINISTRAZIONE.	48.722,31	---	48.722,31
SPESA PER LE SUPPLENZE, A TEMPO DETERMINATO DEL PERSONALE DOCENTE, EDUCATIVO, AMMINISTRATIVO, TECNICO ED AUSILIARIO, CON ESCLUSIONE DELL'IRAP E DEGLI ONERI 2340 SOCIALI A CARICO DELL'AMMINISTRAZIONE.	22.859.480,37	---	22.881.209,68
9 - UFFICIO SCOLASTICO REGIONALE PER LA LIGURIA			
9.1 - TITOLO I - SPESE CORRENTI			
9.1.1 - FUNZIONAMENTO			
9.1.1.2 Strutture scolastiche	---	---	---
Personale			
SPESA PER L'INSEGNAMENTO DELLA RELIGIONE CATTOLICA E PER LE ATTIVITA' ALTERNATIVE ALL'INSEGNAMENTO DELLA RELIGIONE CATTOLICA, CON L'ESCLUSIONE DELL'IRAP E DEGLI 2522 ONERI SOCIALI A CARICO DELL'AMMINISTRAZIONE.	62.538,65	---	63.013,49
SPESA PER LE SUPPLENZE, A TEMPO DETERMINATO DEL PERSONALE DOCENTE, EDUCATIVO, AMMINISTRATIVO, TECNICO ED AUSILIARIO, CON ESCLUSIONE DELL'IRAP E DEGLI ONERI 2523 SOCIALI A CARICO DELL'AMMINISTRAZIONE.	4.519.468,28	---	4.522.866,28
10 - UFFICIO SCOLASTICO REGIONALE PER IL VENETO			
10.1 - TITOLO I - SPESE CORRENTI			
10.1.1 - FUNZIONAMENTO			
10.1.1.1 Uffici regionali	4.167,29	---	---
Personale			
STIPENDI ED ALTRI ASSEGNI FISSI AL PERSONALE AL NETTO DELL'IMPOSTA REGIONALE SULLE 2653 ATTIVITA' PRODUTTIVE E DEGLI ONERI SOCIALI A CARICO DELL'AMMINISTRAZIONE.	148.311,86	---	149.126,32

XVI LEGISLATURA - DISEGNI DI LEGGE E RELAZIONI - DOCUMENTI

UNITA' PREVISIONALE DI BASE CAPITOLI	COMPETENZA	RESIDUI	CASSA
10.1.1.2 Strutture scolastiche	---	---	---
SPESA PER L'INSEGNAMENTO DELLA RELIGIONE CATTOLICA E PER LE ATTIVITA' ALTERNATIVE ALL'INSEGNAMENTO DELLA RELIGIONE CATTOLICA, CON L'ESCLUSIONE DELL'IRAP E DEGLI			
2703 ONERI SOCIALI A CARICO DELL'AMMINISTRAZIONE.	236.997,80	---	252.368,23
SPESA PER LE SUPPLENZE, A TEMPO DETERMINATO DEL PERSONALE DOCENTE, EDUCATIVO, AMMINISTRATIVO, TECNICO ED AUSILIARIO, CON ESCLUSIONE DELL'IRAP E DEGLI ONERI			
2704 SOCIALI A CARICO DELL'AMMINISTRAZIONE.	22.793.244,70	---	22.832.094,09
11 - UFFICIO SCOLASTICO REGIONALE PER L'EMILIA ROMAGNA			
11.1 - TITOLO I - SPESE CORRENTI			
11.1.1 - FUNZIONAMENTO			
11.1.1.2 Strutture scolastiche	---	---	---
Personale			
SPESA PER L'INSEGNAMENTO DELLA RELIGIONE CATTOLICA E PER LE ATTIVITA' ALTERNATIVE ALL'INSEGNAMENTO DELLA RELIGIONE CATTOLICA, CON L'ESCLUSIONE DELL'IRAP E DEGLI			
2890 ONERI SOCIALI A CARICO DELL'AMMINISTRAZIONE.	95.229,42	---	103.668,19
SPESA PER LE SUPPLENZE, A TEMPO DETERMINATO DEL PERSONALE DOCENTE, EDUCATIVO, AMMINISTRATIVO, TECNICO ED AUSILIARIO, CON ESCLUSIONE DELL'IRAP E DEGLI ONERI			
2891 SOCIALI A CARICO DELL'AMMINISTRAZIONE.	29.219.197,53	---	29.255.143,96
12 - UFFICIO SCOLASTICO REGIONALE PER IL FRIULI- VENEZIA- GIULIA			
12.1 - TITOLO I - SPESE CORRENTI			
12.1.1 - FUNZIONAMENTO			
12.1.1.2 Strutture scolastiche	---	---	---
Personale			
SPESA PER L'INSEGNAMENTO DELLA RELIGIONE CATTOLICA E PER LE ATTIVITA' ALTERNATIVE ALL'INSEGNAMENTO DELLA RELIGIONE CATTOLICA, CON L'ESCLUSIONE DELL'IRAP E DEGLI			
3083 ONERI SOCIALI A CARICO DELL'AMMINISTRAZIONE.		---	9.286,48
SPESA PER LE SUPPLENZE, A TEMPO DETERMINATO DEL PERSONALE DOCENTE, EDUCATIVO, AMMINISTRATIVO, TECNICO ED AUSILIARIO, CON ESCLUSIONE DELL'IRAP E DEGLI ONERI			
3084 SOCIALI A CARICO DELL'AMMINISTRAZIONE.	1.220.776,79	---	1.245.305,88

XVI LEGISLATURA – DISEGNI DI LEGGE E RELAZIONI - DOCUMENTI

UNITA' PREVISIONALE DI BASE CAPITOLI	COMPETENZA	RESIDUI	CASSA
13- UFFICIO SCOLASTICO REGIONALE PER LA TOSCANA			
13.1 - TITOLO I - SPESE CORRENTI			
13.1.1 - FUNZIONAMENTO			
13.1.1.2 Strutture scolastiche			
Personale			
SPESE PER L'INSEGNAMENTO DELLA RELIGIONE CATTOLICA E PER LE ATTIVITA ALTERNATIVE ALL'INSEGNAMENTO DELLA RELIGIONE CATTOLICA, CON L'ESCLUSIONE DELL'IRAP E DEGLI ONERI SOCIALI A CARICO DELL'AMMINISTRAZIONE.	138.840,71	---	142.482,17
3268 SPESE PER LE SUPPLENZE, A TEMPO DETERMINATO DEL PERSONALE DOCENTE, EDUCATIVO, AMMINISTRATIVO, TECNICO ED AUSILIARIO, CON ESCLUSIONE DELL'IRAP E DEGLI ONERI SOCIALI A CARICO DELL'AMMINISTRAZIONE.	11.410.676,27	---	11.504.763,44
3269			
14 - UFFICIO SCOLASTICO REGIONALE PER L'UMBRIA			
14.1 - TITOLO I - SPESE CORRENTI			
14.1.1 - FUNZIONAMENTO			
14.1.1.3 Strutture scolastiche			
Personale			
SPESE PER L'INSEGNAMENTO DELLA RELIGIONE CATTOLICA E PER LE ATTIVITA ALTERNATIVE ALL'INSEGNAMENTO DELLA RELIGIONE CATTOLICA, CON L'ESCLUSIONE DELL'IRAP E DEGLI ONERI SOCIALI A CARICO DELL'AMMINISTRAZIONE.	13.800,21	---	---
3450 SPESE PER LE SUPPLENZE, A TEMPO DETERMINATO DEL PERSONALE DOCENTE, EDUCATIVO, AMMINISTRATIVO, TECNICO ED AUSILIARIO, CON ESCLUSIONE DELL'IRAP E DEGLI ONERI SOCIALI A CARICO DELL'AMMINISTRAZIONE.	781.328,43	---	782.348,90
3451			
15 - UFFICIO SCOLASTICO REGIONALE PER IL LAZIO			
15.1 - TITOLO I - SPESE CORRENTI			
15.1.1 - FUNZIONAMENTO			

XVI LEGISLATURA - DISEGNI DI LEGGE E RELAZIONI - DOCUMENTI

UNITA' PREVISIONALE DI BASE CAPITOLI	COMPETENZA	RESIDUI	CASSA
15.1.1.2 Strutture scolastiche	---	---	---
Personale			
SPESE PER LE SUPPLENZE, A TEMPO DETERMINATO DEL PERSONALE DOCENTE, EDUCATIVO, AMMINISTRATIVO, TECNICO ED AUSILIARIO, CON ESCLUSIONE DELL'IRAP E DEGLI ONERI SOCIALI A CARICO DELL'AMMINISTRAZIONE.	2.322.400,06	---	2.354.165,54
16 - UFFICIO SCOLASTICO REGIONALE PER LE MARCHE			
16.1 - TITOLO I - SPESE CORRENTI			
16.1.1 - FUNZIONAMENTO			
16.1.1.2 Strutture scolastiche	---	---	---
Personale			
SPESE PER L'INSEGNAMENTO DELLA RELIGIONE CATTOLICA E PER LE ATTIVITÀ ALTERNATIVE ALL'INSEGNAMENTO DELLA RELIGIONE CATTOLICA, CON L'ESCLUSIONE DELL'IRAP E DEGLI ONERI SOCIALI A CARICO DELL'AMMINISTRAZIONE	56.040,07	---	56.040,07
SPESE PER LE SUPPLENZE, A TEMPO DETERMINATO DEL PERSONALE DOCENTE, EDUCATIVO, AMMINISTRATIVO, TECNICO ED AUSILIARIO, CON ESCLUSIONE DELL'IRAP E DEGLI ONERI SOCIALI A CARICO DELL'AMMINISTRAZIONE.	4.745.739,13	---	4.766.116,79
18 - UFFICIO SCOLASTICO REGIONALE PER L'ABRUZZO			
18.1 - TITOLO I - SPESE CORRENTI			
18.1.1 - FUNZIONAMENTO			
18.1.1.1 Uffici regionali	---	---	---
Personale			
SOMME DOVUTE A TITOLO DI IMPOSTA REGIONALE SULLE ATTIVITÀ PRODUTTIVE SULLE 4139 RETRIBUZIONI CORRISPOSTE AI DIPENDENTI.	1.604,56	---	---
18.1.1.2 Strutture scolastiche	-	---	---
ONERI SOCIALI A CARICO DELL'AMMINISTRAZIONE SULLE RETRIBUZIONI CORRISPOSTE AI 4176 DIPENDENTI.	14.033.873,15	---	14.033.873,15
19 - UFFICIO SCOLASTICO REGIONALE PER LA PUGLIA			
19.1 - TITOLO I - SPESE CORRENTI			

XVI LEGISLATURA – DISEGNI DI LEGGE E RELAZIONI - DOCUMENTI

UNITA' PREVISIONALE DI BASE CAPITOLI	COMPETENZA	RESIDUI	CASSA
19.1.1 - FUNZIONAMENTO	---	---	---
19.1.1.2 Strutture scolastiche			
Personale			
ONERI SOCIALI A CARICO DELL'AMMINISTRAZIONE SULLE RETRIBUZIONI CORRISPOSTE AI 4358 DIPENDENTI.	21.131.309,69	---	21.131.309,69
21 - UFFICIO SCOLASTICO REGIONALE PER LA BASILICATA			
21.1 - TITOLO I - SPESE CORRENTI			
21.1.1 - FUNZIONAMENTO			
21.1.1.1 Uffici regionali	21.617,99	---	6.876,64
Personale			
SOMME DOVUTE A TITOLO DI IMPOSTA REGIONALE SULLE ATTIVITA' PRODUTTIVE SULLE 4690 RETRIBUZIONI CORRISPOSTE AI DIPENDENTI.	8.718,33	---	8.718,33
ONERI SOCIALI A CARICO DELL'AMMINISTRAZIONE SULLE RETRIBUZIONI CORRISPOSTE AI 4691 DIPENDENTI.	21.796,55	---	21.796,29
23 - UFFICIO SCOLASTICO REGIONALE PER LA SARDEGNA			
23.1 - TITOLO I - SPESE CORRENTI			
23.1.1 - FUNZIONAMENTO			
23.1.1.2 Strutture scolastiche	---	---	---
Personale			
SPESE PER LE SUPPLENZE, A TEMPO DETERMINATO DEL PERSONALE DOCENTE, EDUCATIVO, AMMINISTRATIVO, TECNICO ED AUSILIARIO, CON ESCLUSIONE DELL'IRAP E DEGLI ONERI 5098 SOCIALI A CARICO DELL'AMMINISTRAZIONE.	129.597,01	---	160.301,89
TOTALE Cap.	183.414.540,12	---	183.765.290,68
TOTALE U.p.b.	1.881.478,24	---	275.068,68

XVI LEGISLATURA – DISEGNI DI LEGGE E RELAZIONI - DOCUMENTI

UNITA' PREVISIONALE DI BASE CAPITOLI	COMPETENZA	RESIDUI	CASSA
MINISTERO DELL'INTERNO			
DIPARTIMENTO DEI VIGILI DEL FUOCO, DEL SOCCORSO PUBBLICO E DELLA DIFESA CIVILE			
3 - TITOLO I - SPESE CORRENTI			
3.1 - FUNZIONAMENTO			
3.1.1 - Spese generali di funzionamento			
Personale			
STIPENDI, RETRIBUZIONI ED ALTRI ASSEGNI FISSI AL PERSONALE DEL CORPO NAZIONALE DEI VIGILI DEL FUOCO AL NETTO DELL'IMPOSTA REGIONALE SULLE ATTIVITA' PRODUTTIVE E DEGLI ONERI SOCIALI A CARICO DELL'AMMINISTRAZIONE		28.148,64	
1801 ONERI SOCIALI A CARICO DELL'AMMINISTRAZIONE SULLE RETRIBUZIONI CORRISPOSTE AI DIPENDENTI.			17.500.009,10
4 - DIPARTIMENTO PER LE LIBERTA' CIVILI E L'IMMIGRAZIONE			
4.1 - TITOLO I - SPESE CORRENTI			
4.1.2 - INTERVENTI			
4.1.2.2 Protezione e assistenza sociale			
SPECIALE ELARGIZIONE IN FAVORE DELLE FAMIGLIE DEI CITTADINI ITALIANI, DEI CITTADINI STRANIERI E DEGLI APOLIDI CHE ABBIANO PERDUTO LA VITA A CAUSA DI AZIONI TERRORISTICHE, ASSEGNO VITALIZIO ED ALTRE PROVVIDENZE	368.730,64		1.075.963,46
TOTALE Cap.	368.730,64	28.148,64	18.575.972,56
TOTALE U.p.b.			

XVI LEGISLATURA – DISEGNI DI LEGGE E RELAZIONI - DOCUMENTI

UNITA' PREVISIONALE DI BASE CAPITOLI	COMPETENZA	RESIDUI	CASSA
MINISTERO DELL'AMBIENTE E DELLA TUTELA DEL TERRITORIO E DEL MARE			
1 - GABINETTO E UFFICI DI DIRETTA COLLABORAZIONE ALL'OPERA DEL MINISTRO			
1.1 - TITOLO I - SPESE CORRENTI			
1.1.1.0 FUNZIONAMENTO			
Personale			
STIPENDI ED ALTRI ASSEGNI FISSI AL MINISTRO E AI SOTTOSEGRETARI AL NETTO DELL'IMPOSTA REGIONALE SULLE ATTIVITA' PRODUTTIVE E DEGLI ONERI SOCIALI A CARICO DELL'AMMINISTRAZIONE	52.779,75		52.779,75
1001 DELL'AMMINISTRAZIONE			
STIPENDI ED ALTRI ASSEGNI FISSI AL PERSONALE AL NETTO DELL'IMPOSTA REGIONALE SULLE ATTIVITA' PRODUTTIVE E DEGLI ONERI SOCIALI A CARICO DELL'AMMINISTRAZIONE.	122.030,54		122.030,54
1014 ATTIVITA' PRODUTTIVE E DEGLI ONERI SOCIALI A CARICO DELL'AMMINISTRAZIONE.			
2 - DIREZIONE GENERALE PER LA PROTEZIONE DELLA NATURA			
2.1 - TITOLO I - SPESE CORRENTI			
2.1.1.0 FUNZIONAMENTO			
Personale			
STIPENDI ED ALTRI ASSEGNI FISSI AL PERSONALE AL NETTO DELL'IMPOSTA REGIONALE SULLE ATTIVITA' PRODUTTIVE E DEGLI ONERI SOCIALI A CARICO DELL'AMMINISTRAZIONE	242.556,85		242.556,85
1351 ATTIVITA' PRODUTTIVE E DEGLI ONERI SOCIALI A CARICO DELL'AMMINISTRAZIONE			
ONERI SOCIALI A CARICO DELL'AMMINISTRAZIONE SULLE RETRIBUZIONI CORRISPOSTE AI DIPENDENTI	56.219,56		44.706,17
1356 DIPENDENTI			
SOMME DOVUTE A TITOLO DI IMPOSTA REGIONALE SULLE ATTIVITA' PRODUTTIVE SULLE RETRIBUZIONI CORRISPOSTE AI DIPENDENTI	35.575,12		28.337,58
1357 RETRIBUZIONI CORRISPOSTE AI DIPENDENTI			
4 - DIREZIONE GENERALE PER LA RICERCA AMBIENTALE E LO SVILUPPO			
4.1 - TITOLO I - SPESE CORRENTI			

XVI LEGISLATURA - DISEGNI DI LEGGE E RELAZIONI - DOCUMENTI

UNITA' PREVISIONALE DI BASE CAPITOLI	COMPETENZA	RESIDUI	CASSA
4.1.1.0 FUNZIONAMENTO	---	---	---
Personale			
STIPENDI ED ALTRI ASSEGNI FISSI AL PERSONALE AL NETTO DELL'IMPOSTA REGIONALE SULLE			
2010 ATTIVITA' PRODUTTIVE E DEGLI ONERI SOCIALI A CARICO DELL'AMMINISTRAZIONE	34.238,11	---	34.238,11
ONERI SOCIALI A CARICO DELL'AMMINISTRAZIONE SULLE RETRIBUZIONI CORRISPOSTE AI			
2018 DIPENDENTI	17.492,83	---	---
7 - DIREZIONE GENERALE PER I SERVIZI INTERNI DEL MINISTERO			
7.1 - TITOLO I - SPESE CORRENTI			
7.1.1.0 FUNZIONAMENTO	---	---	---
Personale			
STIPENDI ED ALTRI ASSEGNI FISSI AL PERSONALE AL NETTO DELL'IMPOSTA REGIONALE SULLE			
3421 ATTIVITA' PRODUTTIVE E DEGLI ONERI SOCIALI A CARICO DELL'AMMINISTRAZIONE	1.007.321,73	---	1.007.321,73
ONERI SOCIALI A CARICO DELL'AMMINISTRAZIONE SULLE RETRIBUZIONI CORRISPOSTE AI			
3429 DIPENDENTI	167.073,73	---	116.526,09
	1.735.288,22	---	1.648.496,82
	---	---	---
	TOTALE Cap.		
	TOTALE U.p.b.		
MINISTERO DELLE INFRASTRUTTURE			
1 - GABINETTO E UFFICI DI DIRETTA COLLABORAZIONE ALL'OPERA DEL MINISTRO			
1.1 - TITOLO I - SPESE CORRENTI			
1.1.1 - FUNZIONAMENTO			
1.1.1.1 Gabinetto e altri uffici			
Personale			
1001 STIPENDI ED ALTRI ASSEGNI FISSI AL MINISTRO ED AI SOTTOSEGRETARI DI STATO	30.460,51	---	30.460,51
DIPARTIMENTO PER LE INFRASTRUTTURE STRADALI, L'EDILIZIA E LA			
3 - REGOLAZIONE DEI LAVORI PUBBLICI			

XVI LEGISLATURA - DISEGNI DI LEGGE E RELAZIONI - DOCUMENTI

UNITA' PREVISIONALE DI BASE CAPITOLI	COMPETENZA	RESIDUI	CASSA
3.2 - TITOLO II - SPESE IN CONTO CAPITALE			
3.2.3 - INVESTIMENTI			
3.2.3.6 Edilizia scolastica			
CONTRIBUTI TRENTACINQUENNALI A FAVORE DELLE AMMINISTRAZIONI DEGLI ISTITUTI STATALI DI EDUCAZIONE CHE DISPONGONO DI PROPRI EDIFICI, PER LA COSTRUZIONE, 7458 L'AMPLIAMENTO, IL RIATTAMENTO E L'ARREDAMENTO DEGLI ISTITUTI STESSI			562,40
3.2.3.10 Calamita' naturali e danni bellici	826.635,47		
ANNUALITA' TRENTENNALI PER OPERE DA ESEGUIRE MEDIANTE IL SISTEMA DELLA CONCESSIONE PER L'ATTUAZIONE DEI PIANI DI RICOSTRUZIONE IN DIPENDENZA DI EVENTI 7523 BELLICI	952.344,01		906.010,90
3.2.3.12 Trasporto rapido di massa			
SPESE PER LA REALIZZAZIONE DELLE INFRASTRUTTURE PER LA MOBILITA' AL SERVIZIO DELLA 7566 FIERA DI VERONA, DI FOGGIA E DI PADOVA	3.000,00		
3.2.3.29 Mobilita' ciclistica	2.474.439,76		
7580 FONDO PER IL FINANZIAMENTO DEGLI INTERVENTI A FAVORE DELLA MOBILITA' CICLISTICA	2.474.439,76		
TOTALE Cap.	3.460.244,28		937.033,81
TOTALE U.p.b.	3.301.075,23		
MINISTERO DELLE COMUNICAZIONI			
1 - GABINETTO E UFFICI DI DIRETTA COLLABORAZIONE ALL'OPERA DEL MINISTRO			
1.1 - TITOLO I - SPESE CORRENTI			
1.1.1.0 FUNZIONAMENTO	346.986,23		
Personale			
COMPETENZE Fisse ED ACCESSORIE AGLI ADDETTI AL GABINETTO ED ALLE SEGRETERIE PARTICOLARI, AL NETTO DELL'IMPOSTA REGIONALE SULLE ATTIVITA' PRODUTTIVE E DEGLI 1003 ONERI SOCIALI A CARICO DELL'AMMINISTRAZIONE	7.272,96		

XVI LEGISLATURA - DISEGNI DI LEGGE E RELAZIONI - DOCUMENTI

UNITA' PREVISIONALE DI BASE CAPITOLI	COMPETENZA	RESIDUI	CASSA
SOMME DOVUTE A TITOLO DI IMPOSTA REGIONALE SULLE ATTIVITA' PRODUTTIVE SULLE 1020 RETRIBUZIONI CORRISPOSTE AI DIPENDENTI.	110.711,87	---	55.351,32
ONERI SOCIALI A CARICO DELL'AMMINISTRAZIONE SULLE RETRIBUZIONI CORRISPOSTE AI 1023 DIPENDENTI.	429.707,60	---	214.853,42
DIREZIONE GENERALE PER LA PIANIFICAZIONE E LA GESTIONE DELLO SPETTRO			
5 - RADIOELETRICO			
5.1 - TITOLO I - SPESE CORRENTI			
5.1.1.0 FUNZIONAMENTO			
Personale			
STIPENDI ED ALTRI ASSEGNI FISSI AL PERSONALE AL NETTO DELL'IMPOSTA REGIONALE SULLE 3332 ATTIVITA' PRODUTTIVE E DEGLI ONERI SOCIALI A CARICO DELL'AMMINISTRAZIONE.	16.795,07	---	---
ONERI SOCIALI A CARICO DELL'AMMINISTRAZIONE SULLE RETRIBUZIONI CORRISPOSTE AI 3343 DIPENDENTI.	8.357,90	---	3.979,55
TOTALE Cap.	572.845,40	---	274.184,29
TOTALE U.p.b.	346.986,23	---	---
MINISTERO DELLA DIFESA			
1 - GABINETTO E UFFICI DI DIRETTA COLLABORAZIONE ALL'OPERA DEL MINISTRO			
1.1 - TITOLO I - SPESE CORRENTI			
1.1.1.0 FUNZIONAMENTO			
Personale			
STIPENDI ED ALTRI ASSEGNI FISSI AL PERSONALE CIVILE AL NETTO DELL'IMPOSTA REGIONALE 1015 SULLE ATTIVITA' PRODUTTIVE E DEGLI ONERI SOCIALI A CARICO DELL'AMMINISTRAZIONE	16.087,25	---	---
ONERI SOCIALI A CARICO DELL'AMMINISTRAZIONE SULLE RETRIBUZIONI CORRISPOSTE AI 1021 DIPENDENTI.	66.593,07	---	61.945,07
2 - BILANCIO E AFFARI FINANZIARI			
2.1 - TITOLO I - SPESE CORRENTI			

XVI LEGISLATURA - DISEGNI DI LEGGE E RELAZIONI - DOCUMENTI

UNITA' PREVISIONALE DI BASE CAPITOLI	COMPETENZA	RESIDUI	CASSA
2.1.1 - FUNZIONAMENTO	---	---	---
2.1.1.1 Spese generali di funzionamento di bilancio e affari finanziari	---	---	---
Personale			
STIPENDI ED ALTRI ASSEGNI FISSI AL PERSONALE CIVILE AL NETTO DELL'IMPOSTA REGIONALE	38.519,00	---	32.679,00
1104 SULLE ATTIVITA' PRODUTTIVE E DEGLI ONERI SOCIALI A CARICO DELL'AMMINISTRAZIONE.			
ONERI SOCIALI A CARICO DELL'AMMINISTRAZIONE SULLE RETRIBUZIONI CORRISPOSTE AI	21.946,26	---	20.533,26
1108 DIPENDENTI.			
2.1.1.3 Magistratura militare		7.071,34	
Beni e servizi			
1163 SPESE DI GIUSTIZIA MILITARE		7.071,34	
3 - SEGRETARIATO GENERALE			
3.1 - TITOLO I - SPESE CORRENTI			
3.1.6 - TRATTAMENTI DI QUIESCENZA, INTEGRATIVI E SOSTITUTIVI			
3.1.6.2 Pensioni provvisorie	26.823,48	---	26.823,48
1392 TRATTAMENTI PROVVISORI DI PENSIONE	26.823,48	---	26.823,48
TOTALE Cap.	169.969,06	7.071,34	141.980,81
TOTALE U.p.b.	26.823,48	7.071,34	26.823,48
MINISTERO DELLE POLITICHE AGRICOLE ALIMENTARI E FORESTALI			
1 - GABINETTO E UFFICI DI DIRETTA COLLABORAZIONE ALL'OPERA DEL MINISTRO			
1.1 - TITOLO I - SPESE CORRENTI			
1.1.1.0 FUNZIONAMENTO	---	---	---
Personale			
STIPENDI ED ALTRI ASSEGNI FISSI AL PERSONALE AL NETTO DELL'IMPOSTA REGIONALE SULLE			
1007 ATTIVITA' PRODUTTIVE E DEGLI ONERI SOCIALI A CARICO DELL'AMMINISTRAZIONE.	42.544,59	---	42.544,59
3 - DIPARTIMENTO DELLE POLITICHE DI SVILUPPO			

XVI LEGISLATURA - DISEGNI DI LEGGE E RELAZIONI - DOCUMENTI

UNITA' PREVISIONALE DI BASE CAPITOLI	COMPETENZA	RESIDUI	CASSA
3.1 - TITOLO I - SPESE CORRENTI	---	---	---
3.1.1.0 FUNZIONAMENTO	---	---	---
Personale			
ONERI SOCIALI A CARICO DELL'AMMINISTRAZIONE SULLE RETRIBUZIONI CORRISPOSTE AI 1882 DIPENDENTI.	73.942,54	---	---
3.1.2 - INTERVENTI			
3.1.2.5 Bonifica, miglioramento e sviluppo fondiario	13.512,07	153.978,39	---
CONCORSO STATALE NEL PAGAMENTO DEGLI INTERESSI SUI MUTUI QUINDICENNALI CONTRATTI DAI CONSORZI NAZIONALI DI COOPERATIVE AGRICOLE E DALLE COOPERATIVE AGRICOLE DI RILEVANZA NAZIONALE PER IL CONSOLIDAMENTO E LO SVILUPPO DEI CONSORZI E 2255 DELLE COOPERATIVE MEDESIME	---	153.978,39	70.908,88
CONCORSO NEGLI INTERESSI SUI MUTUI INTEGRATIVI CONTRATTI PER LE OPERE E GLI IMPIANTI DI INTERESSE COLLETTIVO, NONCHE' PER LA COSTRUZIONE, L'AMPLIAMENTO E L'AMMODERNAMENTO DI IMPIANTI E RELATIVE ATTREZZATURE PER LA LOTTA ANTIPARASSITARIA, PER LA RACCOLTA, LA MANIPOLAZIONE, IL CONDIZIONAMENTO IN COLLE LA CONSERVAZIONE DEL TABACCO GREGGIO ALLO STATO SECCO, PROMOSSE DA ENTI DI 2267 SVILUPPO, DA COOPERATIVE DI COLTIVATORI DI TABACCO E DA LORO CONSORZI	13.512,70	---	13.512,70
3.2 - TITOLO II - SPESE IN CONTO CAPITALE			
3.2.3 - INVESTIMENTI			
3.2.3.3 Bonifica, miglioramento e sviluppo fondiario	---	384.086,98	---
CONCORSO NELL'AMMORTAMENTO DI MUTUI CONTRATTI DA CONSORZI DI BONIFICA E CONSORZI DI BONIFICA MONTANA PER L'ESTINZIONE DELLE PASSIVITA' IN ESSERE ALLA DATA 7449 DEL 30 GIUGNO 1965	-	304.699,81	304.699,54
AMMORTAMENTO DEI MUTUI CONTRATTI DAGLI ENTI CONCESSIONARI DI OPERE PUBBLICHE DI RILEVANZA NAZIONALE PER L'ACCUMULO DI ACQUA A PREVALENTE SCOPO IRRIGUO E DI OPERE DI ADDUZIONE E DI RIPARTO IVI COMPRESI GLI INTERVENTI DI SISTEMAZIONE DEI 7450 TERRENI NECESSARI PER LA FUNZIONALITA' DELLE OPERE	---	---	13.097.904,78

XVI LEGISLATURA - DISEGNI DI LEGGE E RELAZIONI - DOCUMENTI

UNITA' PREVISIONALE DI BASE CAPITOLI	COMPETENZA	RESIDUI	CASSA
SPESE PER INTERVENTI DI RECUPERO DI RISORSE IDRICHE DISPONIBILI IN AREE DI CRISI DEL TERRITORIO NAZIONALE E PER IL MIGLIORAMENTO E LA PROTEZIONE AMBIENTALE	---	---	2.827.818,96
7453	---	---	---
OPERE DI MIGLIORAMENTO FONDARIO, PER LA FORMAZIONE E L'ARROTONDAMENTO DELLA PICCOLA PROPRIETA' CONTADINA, IN VIA STRAORDINARIA ALLE COOPERATIVE PER LA TRASFORMAZIONE DI PASSIVITA' ONEROSE, ALLE AZIENDE AGRICOLE PER IL MIGLIORAMENTO E L'AMMODERNAMENTO DELLE STRUTTURE AZIENDALI NONCHE' PER LA TRASFORMAZIONE DI PASSIVITA' ONEROSE CONNESSE AI DANNI	---	168.967,27	165.798,29
7457	---	46.289,68	---
3.2.3.5 Zootecnia	---	---	---
CONTRIBUTI NEGLI INTERESSI SUI MUTUI CONTRATTI DALLE COOPERATIVE AGRICOLE E LORO CONSORZI PER LA COSTRUZIONE, RISTRUTTURAZIONE E AMPLIAMENTO DI IMPIANTI DI MACELLAZIONE, LAVORAZIONE E COMMERCIALIZZAZIONE DELLE CARNI	---	170.568,19	185.458,85
7718	---	---	---
TOTALE Cap.	129.999,83	798.213,66	16.708.646,59
TOTALE U.p.b.	13.512,07	584.355,05	-
MINISTERO PER I BENI E LE ATTIVITA' CULTURALI			
1 - GABINETTO E UFFICI DI DIRETTA COLLABORAZIONE ALL'OPERA DEL MINISTRO			
1.1 - TITOLO I - SPESE CORRENTI			
1.1.1.0 FUNZIONAMENTO			
Personale			
COMPETENZE Fisse ED ACCESSORIE AGLI ADDETTI AL GABINETTO ED ALLE SEGRETERIE PARTICOLARI, AL NETTO DELL'IMPOSTA REGIONALE SULLE ATTIVITA' PRODUTTIVE E DEGLI ONERI SOCIALI A CARICO DELL'AMMINISTRAZIONE	62.496,70	---	---
1003	---	---	---
2 - SEGRETARIATO GENERALE			
2.1 - TITOLO I - SPESE CORRENTI			
2.1.1.0 FUNZIONAMENTO			
Personale			
STIPENDI ED ALTRI ASSEGNI FISSI AL PERSONALE AL NETTO DELL'IMPOSTA REGIONALE SULLE ATTIVITA' PRODUTTIVE E DEGLI ONERI SOCIALI A CARICO DELL'AMMINISTRAZIONE.	1.628.675,65	---	1.520.895,12
1187	---	---	---

XVI LEGISLATURA - DISEGNI DI LEGGE E RELAZIONI - DOCUMENTI

UNITA' PREVISIONALE DI BASE CAPITOLI	COMPETENZA	RESIDUI	CASSA
ONERI SOCIALI A CARICO DELL'AMMINISTRAZIONE SULLE RETRIBUZIONI CORRISPOSTE AI 1196 DIPENDENTI.	444.009,66	---	---
SOMME OCCORRENTI PER IL PAGAMENTO DELLE COMPETENZE DOVUTE AL PERSONALE IN 1202 SERVIZIO CON CONTRATTO DI LAVORO A TEMPO DETERMINATO	5.196.716,90	---	3.803.073,48
5 - ARCHIVI			
5.1 - TITOLO I - SPESE CORRENTI			
5.1.1.0 FUNZIONAMENTO			
Beni e servizi			
3030 SPESE PER ACQUISTO DI BENI E SERVIZI		1.217.544,66	---
6 - BENI LIBRARI E ISTITUTI CULTURALI			
6.1 - TITOLO I - SPESE CORRENTI			
6.1.1.0 FUNZIONAMENTO			
Beni e servizi			
3530 SPESE PER ACQUISTO DI BENI E SERVIZI		51.839,01	---
7 - BENI ARCHEOLOGICI			
7.1 - TITOLO I - SPESE CORRENTI			
7.1.1.0 FUNZIONAMENTO			
Personale			
STIPENDI ED ALTRI ASSEGNI FISSI AL PERSONALE AL NETTO DELL'IMPOSTA REGIONALE SULLE 4001 ATTIVITA' PRODUTTIVE E DEGLI ONERI SOCIALI A CARICO DELL'AMMINISTRAZIONE.	147.104.305,11	---	147.137.680,99
ONERI SOCIALI A CARICO DELL'AMMINISTRAZIONE SULLE RETRIBUZIONI CORRISPOSTE AI 4004 DIPENDENTI.	40.209.540,19	---	29.581.860,44
SOMME DOVUTE A TITOLO DI IMPOSTA REGIONALE SULLE ATTIVITA' PRODUTTIVE SULLE 4005 RETRIBUZIONI CORRISPOSTE AI DIPENDENTI.	10.955.447,00	---	10.817.215,27
Beni e servizi			
4050 SPESE PER ACQUISTO DI BENI E SERVIZI	2.715.147,45	1.260.866,07	3.446.441,63
TOTALE Cap.	208.316.338,66	2.530.249,74	196.307.166,93
	200.817.597,57*	---	182.727.530,15

XVI LEGISLATURA – DISEGNI DI LEGGE E RELAZIONI - DOCUMENTI

UNITA' PREVISIONALE DI BASE CAPITOLI	TOTALE U.p.b.	COMPETENZA	RESIDUI	CASSA
	201.690.030,98		---	182.727.530,15
Nota: per l'U.P.B 7.1.1.0 sarà richiesta sanatoria legislativa per E. 201.690.030,98				
MINISTERO DELLA SALUTE				
1 - GABINETTO ED UFFICI DI DIRETTA COLLABORAZIONE ALL'OPERA DEL MINISTRO				
1.1 - TITOLO I - SPESE CORRENTI				
1.1.1.0 FUNZIONAMENTO				
Personale				
STIPENDI ED ALTRI ASSEGNI FISSI AL PERSONALE AL NETTO DELL'IMPOSTA REGIONALE SULLE				
1013 ATTIVITA' PRODUTTIVE E DEGLI ONERI SOCIALI A CARICO DELL'AMMINISTRAZIONE.	161.332,08			
ONERI SOCIALI A CARICO DELL'AMMINISTRAZIONE SULLE RETRIBUZIONI CORRISPOSTE AI				
1040 DIPENDENTI.	130.885,24			
2 - DIPARTIMENTO DELLA QUALITA'				
2.1 - TITOLO I - SPESE CORRENTI				
2.1.1.0 FUNZIONAMENTO				
Personale				
STIPENDI ED ALTRI ASSEGNI FISSI AL PERSONALE AL NETTO DELL'IMPOSTA REGIONALE SULLE				
2001 ATTIVITA' PRODUTTIVE E DEGLI ONERI SOCIALI A CARICO DELL'AMMINISTRAZIONE	161.723,89			
ONERI SOCIALI A CARICO DELL'AMMINISTRAZIONE SULLE RETRIBUZIONI CORRISPOSTE AI				
2002 DIPENDENTI	208.504,64			
SOMME DOVUTE A TITOLO DI IMPOSTA REGIONALE SULLE ATTIVITA' PRODUTTIVE SULLE				
2003 RETRIBUZIONI CORRISPOSTE AI DIPENDENTI	7.557,33			
Beni e servizi				
2100 SPESE PER ACQUISTI DI BENI E SERVIZI	232.881,35		132.183,12	
2.1.2 - INTERVENTI				

XVI LEGISLATURA – DISEGNI DI LEGGE E RELAZIONI - DOCUMENTI

UNITA' PREVISIONALE DI BASE CAPITOLI	COMPETENZA	RESIDUI	CASSA
2.1.2.12 Indennizzi alle vittime di trattamenti da emoderivati	---	3.994.284,59	---
SOMME DOVUTE A TITOLO DI INDENNIZZO E RISARCIMENTO AI SOGGETTI DANNEGGIATI DA COMPLICANZE DI TIPO IRREVERSIBILE A CAUSA DI VACCINAZIONI OBBLIGATORIE, TRASFUSIONI 2400 E SOMMINISTRAZIONE DI EMODERIVATI.	---	3.994.284,59	---
3 - DIPARTIMENTO DELL'INNOVAZIONE			
3.1 - TITOLO I - SPESE CORRENTI			
3.1.1.0 FUNZIONAMENTO			
Personale			
STIPENDI ED ALTRI ASSEgni FISSI AL PERSONALE AL NETTO DELL'IMPOSTA REGIONALE SULLE 3001 ATTIVITA' PRODUTTIVE E DEGLI ONERI SOCIALI A CARICO DELL'AMMINISTRAZIONE	1.183.969,93	---	283.415,17
ONERI SOCIALI A CARICO DELL'AMMINISTRAZIONE SULLE RETRIBUZIONI CORRISPOSTE AI 3002 DIPENDENTI	686.634,53	---	339.699,53
SOMME DOVUTE A TITOLO DI IMPOSTA REGIONALE SULLE ATTIVITA' PRODUTTIVE SULLE 3003 RETRIBUZIONI CORRISPOSTE AI DIPENDENTI	93.206,08	---	---
SOMME OCCORRENTI PER IL PAGAMENTO DELLE COMPETENZE DOVUTE AL PERSONALE IN 3036 SERVIZIO CON CONTRATTO DI LAVORO A TEMPO DETERMINATO	---	---	528.150,56
SOMME OCCORRENTI PER IL PAGAMENTO DELLE COMPETENZE Fisse ED ACCESSORIE DOVUTE 3039 AL PERSONALE IN SERVIZIO CON CONTRATTO DI LAVORO A TEMPO DETERMINATO	937.342,76	20.180,30	957.678,06
4 - DIPARTIMENTO DELLA PREVENZIONE E COMUNICAZIONE			
4.1 - TITOLO I - SPESE CORRENTI			
4.1.1.0 FUNZIONAMENTO			
Personale			
STIPENDI ED ALTRI ASSEgni FISSI AL PERSONALE AL NETTO DELL'IMPOSTA REGIONALE SULLE 4001 ATTIVITA' PRODUTTIVE E DEGLI ONERI SOCIALI A CARICO DELL'AMMINISTRAZIONE	5.590.097,8*	---	---
	3.748.558,56	---	2.931.785,47

XVI LEGISLATURA - DISEGNI DI LEGGE E RELAZIONI - DOCUMENTI

UNITA' PREVISIONALE DI BASE CAPITOLI	COMPETENZA	RESIDUI	CASSA
ONERI SOCIALI A CARICO DELL'AMMINISTRAZIONE SULLE RETRIBUZIONI CORRISPOSTE AI 4002 DIPENDENTI	1.304.451,87	---	1.007.257,87
SOMME DOVUTE A TITOLO D'IMPOSTA REGIONALE SULLE ATTIVITA' PRODUTTIVE SULLE 4003 RETRIBUZIONI CORRISPOSTE AI DIPENDENTI	321.642,51	---	236.383,70
Beni e servizi	412.087,13	---	---
4100 SPESE PER ACQUISTI DI BENI E SERVIZI	9.590.777,90	4.146.648,01	6.284.370,36
TOTALE Cap.	6.138.166,48	3.994.284,59	-
TOTALE U.p.b.			
Nota: per l'U.P.B 4.1.1.0 sarà richiesta sanatoria legislativa per E. 6.138.166,48			
MINISTERO DEI TRASPORTI			
1 - GABINETTO E UFFICI DI DIRETTA COLLABORAZIONE ALL'OPERA DEL MINISTRO			
1.1 - TITOLO I - SPESE CORRENTI			
1.1.1 - FUNZIONAMENTO			
1.1.1.1 Gabinetto e altri uffici			
Personale			
1001 STIPENDI ED ALTRI ASSEGNI FISSI AL MINISTRO ED AI SOTTOSEGRETARI DI STATO	110.488,66	---	110.488,66
COMPETENZE FISSE ED ACCESSORIE AGLI ADDETTI AL GABINETTO ED ALLE SEGRETERIE PARTICOLARI, AL NETTO DELL'IMPOSTA REGIONALE SULLE ATTIVITA' PRODUTTIVE E DEGLI 1003 ONERI SOCIALI A CARICO DELL'AMMINISTRAZIONE	3.954,34	---	---
DIPARTIMENTO PER I TRASPORTI TERRESTRI, PERSONALE, AFFARI GENERALI E 2 - PIANIFICAZIONE GENERALE DEI TRASPORTI			
2.1 - TITOLO I - SPESE CORRENTI			
2.1.2 - INTERVENTI			
2.1.2.3 Trasporti pubblici locali			
CONTRIBUTI PER GLI ONERI PER CAPITALE ED INTERESSI DERIVANTI DALL'AMMORTAMENTO DEI MUTUI CONTRATTI DALLE AZIENDE ESERCENTI SERVIZI FERROVIARI E SERVIZI AD IMPIANTI 1312 FISSI IN GESTIONE COMMISSARIALE GOVERNATIVA ED IN REGIME DI CONCESSIONE.		996.860,09	9.588.042,01

XVI LEGISLATURA - DISEGNI DI LEGGE E RELAZIONI - DOCUMENTI

UNITA' PREVISIONALE DI BASE CAPITOLI	COMPETENZA	RESIDUI	CASSA
2.2 - TITOLO II - SPESE IN CONTO CAPITALE			
2.2.3 - INVESTIMENTI			
2.2.3.4 Trasporti in gestione diretta ed in concessione	---	502.790,98	-
7136 SOVVENZIONI PER LE FUNIVIE IN SERVIZIO PUBBLICO NON DI COMPETENZA DELLE REGIONI	353.611,43	502.790,98	788.671,41
3 - DIPARTIMENTO PER LA NAVIGAZIONE MARITTIMA ED AEREA			
3.1 - TITOLO I - SPESE CORRENTI			
3.1.1.0 FUNZIONAMENTO	167.072,41	---	---
Personale			
STIPENDI ED ALTRI ASSEgni FISSI AL PERSONALE AL NETTO DELL'IMPOSTA REGIONALE SULLE			
1600 ATTIVITA' PRODUTTIVE E DEGLI ONERI SOCIALI A CARICO DELL'AMMINISTRAZIONE	897.256,72	---	897.846,81
ONERI SOCIALI A CARICO DELL'AMMINISTRAZIONE SULLE RETRIBUZIONI CORRISPOSTE AI			
1607 DIPENDENTI	253.572,47	---	189.355,07
SOMME DOVUTE A TITOLO DI IMPOSTA REGIONALE SULLE ATTIVITA' PRODUTTIVE SULLE			
1608 RETRIBUZIONI CORRISPOSTE AI DIPENDENTI	71.949,23	---	42.944,53
3.2 - TITOLO II - SPESE IN CONTO CAPITALE			
3.2.3 - INVESTIMENTI			
3.2.3.1 Autostrade del mare	12.490.941,17	13.831.930,90	94.146.285,10
7601 CONTRIBUTI PER LA COSTRUZIONE, TRASFORMAZIONE E GRANDE RIPARAZIONE NAVALE	9.563.082,90	24.377.989,93	117.788.787,73
CONTRIBUTO ALL'ISTITUTO NAZIONALE PER STUDI ED ESPERIENZE DI ARCHITETTURA NAVALE (I.N.S.E.A.N.) ED AL CENTRO PER GLI STUDI DI TECNICA NAVALE (C.E.T.E.N.A.) NEL QUADRO DELLA			
7605 DISCIPLINA COMUNITARIA PER GLI AIUTI DI STATO ALLA RICERCA E SVILUPPO.	2.892.969,82	---	2.209.374,08

XVI LEGISLATURA - DISEGNI DI LEGGE E RELAZIONI - DOCUMENTI

UNITA' PREVISIONALE DI BASE CAPITOLI	COMPETENZA	RESIDUI	CASSA
CONCORSO DELLO STATO ALLA COPERTURA DEI COSTI SOCIALI DELLA RISTRUTTURAZIONE SOSTENUTI DALLA SOCIETA' FINCANTIERI - CANTIERI NAVALI ITALIANI S.P.A. NEL PERIODO 1 GENNAIO 1992 - 31 DICEMBRE 1994 A TITOLO DI PREPENSIONAMENTO E MOBILITA' DEL 7606 PERSONALE.	---	3.811.462,78	110.448,47
ANTICIPAZIONI SULLE RATE DI CONTRIBUTI SUL CREDITO NAVALE ALLE IMPRESE 7607 ARMATORIALI	---	---	11.775.937,46
CONTRIBUTI DA CORRISPONDERE ALLE IMPRESE ARMATORIALI A SEGUITO DELLA RIDETERMINAZIONE DI PRECEDENTI CONTRIBUTI NELLA VALUTA DI PAESI DELLA UNIONE 7608 EUROPEA	---	---	423.916,32
7609 CONTRIBUTI PER LA DEMOLIZIONE DI NAVI CISTERNA	34.942,87	---	4.179.519,32
4 - CAPITANERIE DI PORTO			
4.2 - TITOLO II - SPESE IN CONTO CAPITALE			
4.2.3 - INVESTIMENTI			
4.2.3.7 Sicurezza in mare e nei porti	5.237.458,73	---	8.813.393,34
7847 SPESE PER L'ADEGUAMENTO DELLA COMPONENTE NAVALE CON UNITA' ATTE AI COMPITI DI VIGILANZA E SOCCORSO	-	---	10.187.329,59
7849 SPESE PER L'ADEGUAMENTO DELLA COMPONENTE AEREA CON VELIVOLI ATTI AI COMPITI DI VIGILANZA, RICERCA E SOCCORSO	5.237.459,48	---	5.237.459,48
7850 SPESE PER LA REALIZZAZIONE DI UN PROGRAMMA CONCERNENTE LA PROGETTAZIONE DI PIATTAFORME PER UNITA' NAVALI DI FUTURA GENERAZIONE	-	---	1.110.012,52
	TOTALE Cap.	29.689.103,78	164.640.133,46
	TOTALE U.p.b.	14.334.721,88	102.959.678,44
MINISTERO DELL'UNIVERSITA' E DELLA RICERCA			
DIPARTIMENTO PER L'UNIVERSITA', L'ALTA FORMAZIONE ARTISTICA, MUSICALE E COREUTICA E PER LA RICERCA SCIENTIFICA E TECNOLOGICA			
3.1 - TITOLO I - SPESE CORRENTI			
3.1.1 - FUNZIONAMENTO			

XVI LEGISLATURA - DISEGNI DI LEGGE E RELAZIONI - DOCUMENTI

UNITA' PREVISIONALE DI BASE CAPITOLI	COMPETENZA	RESIDUI	CASSA
3.1.1.1 Uffici centrali	---	---	---
Personale			
SOMME DOVUTE A TITOLO DI IMPOSTA REGIONALE SULLE ATTIVITA' PRODUTTIVE SULLE			
1621 RETRIBUZIONI CORRISPOSTE AI DIPENDENTI.	3.564,91	---	2.677,91
ONERI SOCIALI A CARICO DELL'AMMINISTRAZIONE SULLE RETRIBUZIONI CORRISPOSTE AI			
1622 DIPENDENTI.	235.026,05	---	234.993,44
Accademie ed Istituti superiori musicali, coreutici e per le industrie			
3.1.1.2 artistiche.	29.217.505,09	---	21.732.751,37
STIPENDI, RETRIBUZIONI ED ALTRI ASSEgni FISSI AL PERSONALE NON DOCENTE DI RUOLO CON			
ESCLUSIONE DELL'IMPOSTA REGIONALE SULLE ATTIVITA' PRODUTTIVE E DEGLI ONERI SOCIALI			
1602 A CARICO DELL'AMMINISTRAZIONE	---	3.241,69	---
STIPENDI, RETRIBUZIONI ED ALTRI ASSEgni FISSI AL PERSONALE DIRETTIVO E DOCENTE CON			
ESCLUSIONE DELL'IMPOSTA REGIONALE SULLE ATTIVITA' PRODUTTIVE E DEGLI ONERI SOCIALI			
1603 A CARICO DELL'AMMINISTRAZIONE	16.909.236,74	874,86	16.910.111,60
SPESE PER LE SUPPLENZE TEMPORANE ED ANNUALI CON ESCLUSIONE DELL'IMPOSTA			
REGIONALE SULLE ATTIVITA' PRODUTTIVE E DEGLI ONERI SOCIALI A CARICO			
1605 DELL'AMMINISTRAZIONE.	---	11.143,46	---
ONERI SOCIALI A CARICO DELL'AMMINISTRAZIONE SULLE RETRIBUZIONI CORRISPOSTE AI			
1611 DIPENDENTI.	18.998.693,05	---	13.098.693,05
SOMME DOVUTE A TITOLO DI IMPOSTA REGIONALE SULLE ATTIVITA' PRODUTTIVE SULLE			
1613 RETRIBUZIONI CORRISPOSTE AI DIPENDENTI.	1.022.315,07	---	-
	TOTALE Cap.	15.260,01	30.246.476,00
	TOTALE U.p.b.	---	21.732.751,37
MINISTERO DELLA SOLIDARIETA' SOCIALE			
DIREZIONE GENERALE PER IL VOLONTARIATO, L'ASSOCIAZIONISMO E LE FORMAZIONI			
6 - SOCIALI			
6.1 - TITOLO I - SPESE CORRENTI			

XVI LEGISLATURA - DISEGNI DI LEGGE E RELAZIONI - DOCUMENTI

UNITA' PREVISIONALE DI BASE CAPITOLI	COMPETENZA	RESIDUI	CASSA
6.1.1.0 FUNZIONAMENTO			
Personale			
ONERI SOCIALI A CARICO DELL'AMMINISTRAZIONE SULLE RETRIBUZIONI CORRISPOSTE AI 5144 DIPENDENTI	18.147,38		17.414,86
SOMME DOVUTE A TITOLO DI IMPOSTA REGIONALE SULLE ATTIVITA' PRODUTTIVE SULLE 5145 RETRIBUZIONI CORRISPOSTE AI DIPENDENTI	1.892,56		1.634,66
TOTALE Cap.	20.039,94		19.049,52
TOTALE U.p.b.			
MINISTERO DEL COMMERCIO INTERNAZIONALE			
1 - GABINETTO E UFFICI DI DIRETTA COLLABORAZIONE ALL'OPERA DEL MINISTRO			
1.1 - TITOLO I - SPESE CORRENTI			
1.1.1.0 FUNZIONAMENTO			
Personale			
ONERI SOCIALI A CARICO DELL'AMMINISTRAZIONE SULLE RETRIBUZIONI CORRISPOSTE AI 1041 DIPENDENTI	18.433,38		14.160,04
4 - DIREZIONE GENERALE PER LA PROMOZIONE DEGLI SCAMBI			
4.1 - TITOLO I - SPESE CORRENTI			
4.1.1.0 FUNZIONAMENTO	153.433,06		
Personale			
SOMME DA DESTINARE AL PERSONALE A TEMPO DETERMINATO ASSEGNATO AGLI SPORTELLI 2409 UNICI ALL'ESTERO OPERANTI NEL SETTORE DELL'INTERNAZIONALIZZAZIONE	762.905,25		
TOTALE Cap.	781.338,63		14.160,04
TOTALE U.p.b.	153.433,06		
TOTALE MINISTERI Cap.	595.623.073,92	40.473.905,61	758.532.700,47
TOTALE GENERALE U.p.b.	347.609.447,24	20.783.968,39	393.200.769,06

XVI LEGISLATURA - DISEGNI DI LEGGE E RELAZIONI - DOCUMENTI

UNITA' PREVISIONALE DI BASE CAPITOLI	COMPETENZA	RESIDUI	CASSA
AMMINISTRAZIONE DEI MONOPOLI DI STATO			
1 - MONOPOLI			
1.4 - GESTIONI SPECIALI ED AUTONOME			
1.4.2 Lotterie nazionali	2.317.894.689,82	---	---
SPESE PER L'ORGANIZZAZIONE, LA PROPAGANDA, LA DISTRIBUZIONE E LA VENDITA DEI 2001 BIGLIETTI DELLE LOTTERIE NAZIONALI TRADIZIONALI	5.004.556,24	---	---
SPESE PER L'ORGANIZZAZIONE, LA PROPAGANDA, LA DISTRIBUZIONE, LA VENDITA, ED IL PAGAMENTO DELLA QUOTA PREMI DEI BIGLIETTI DELLE LOTTERIE NAZIONALI AD ESTRAZIONE 2003 ISTANTANEA.	2.016.849.377,55	---	---
VERSAMENTO ALL'ERARIO DEGLI UTILI DI GESTIONE DELLE LOTTERIE NAZIONALI AD 2004 ESTRAZIONE ISTANTANEA.	297.562.760,86	---	---
	TOTALE Cap.	---	---
	2.319.416.694,65	---	---
	TOTALE U.p.b.	---	---
ISTITUTO AGRONOMICO PER L'OLTREMARE			
1 - ISTITUTO AGRONOMICO PER L'OLTREMARE			
1.1 - TITOLO I - SPESE CORRENTI			
1.1.1.0 FUNZIONAMENTO			
Beni e servizi			
0131 COMPENSI PER SPECIALI INCARICHI.			43.261,02
0134 SPESE DI UFFICIO E DI CANCELLERIA			17.502,72
0135 MANUTENZIONE, RIPARAZIONE ED ADATTAMENTO DI LOCALI E DEI RELATIVI IMPIANTI.			11.796,56
SPESE PER ACQUISTO E MANUTENZIONE DI MOBILI, MACCHINE D'UFFICIO E ATTREZZATURE 0137 INFORMATICHE			8.900,47
0139 ACQUISTO DI LIBRI, GIORNALI ED ALTRE PUBBLICAZIONI			7.009,57

XVI LEGISLATURA - DISEGNI DI LEGGE E RELAZIONI - DOCUMENTI

UNITA' PREVISIONALE DI BASE CAPITOLI	COMPETENZA	RESIDUI	CASSA
SERVIZIO STAMPA E INFORMAZIONI RELATIVE ALLE PUBBLICAZIONI SCIENTIFICHE E AI SERVIZI 0143 TELEMATICI	---	---	35.538,43
0145 SPESE PER LA GESTIONE DEL CENTRO DI FORMAZIONE	---	---	7.044,34
1.1.2 - INTERVENTI			
1.1.2.2 Promozione culturale	---	---	93.196,67
0142 SPESE PER LO SVOLGIMENTO DELLE ATTIVITA' DIDATTICHE	---	---	165.086,28
1.1.2.3 Interventi diversi	---	---	-
0171 SPESE PER CONTO DI AMMINISTRAZIONI PUBBLICHE E PRIVATE	---	---	52.562,49
0173 SPESE PER STUDI, PROGETTI E RICERCHE PER CONTO DI ORGANISMI INTERNAZIONALI	---	---	34.039,81
1.2 - TITOLO II - SPESE IN CONTO CAPITALE			
1.2.3 - INVESTIMENTI			
1.2.3.2 Edilizia	---	---	13.750,80
COSTRUZIONE DEL CENTRO DI FORMAZIONE PER TECNICI DEI PAESI IN VIA DI SVILUPPO E PER L'ADDESTRAMENTO DEI TECNICI ITALIANI DESTINATI AI PROGRAMMI DI COOPERAZIONE ALLO 0520 SVILUPPO	---	---	13.750,80
TOTALE Cap.	---	---	396.492,49
TOTALE U.p.b.	---	---	106.947,47
TOTALE AMMINISTRAZIONI AUTONOME Cap.	2.319.416.694,65	---	396.492,49
TOTALE AMMINISTRAZIONI AUTONOME U.p.b.	2.317.894.689,82	---	106.947,47

ALLEGATO L1

XVI LEGISLATURA – DISEGNI DI LEGGE E RELAZIONI - DOCUMENTI

Spese effettuate in mancanza di stanziamenti in bilancio registrate nel consuntivo come eccedenze

<i>Amministrazione</i>	<i>Unità previsionale di base</i>	<i>capitolo</i>	<i>competenza</i>	<i>residui</i>	<i>cassa</i>
Economia e finanze	3.1.7.3 – Interessi sui titoli del debito pubblico	2216: interessi sui CCT di varie tipologie e sui prestiti internazionali, nonché interessi derivanti da operazioni finanziarie effettuate sui CCT stessi		108.268,68	
	3.3.9.1. – Titoli del debito pubblico	9501: ammortamento di debiti redimibili diversi			11.241,71
Pubblica istruzione	3.1.1.1 – Uffici centrali	1384: assegni di benemeranza al personale direttivo ed insegnante delle scuole elementari			1,87
Interno	3.1.1.1 – Spese generali di funzionamento - personale	1801: stipendi, retribuzioni ed altri assegni fissi al personale del corpo nazionale dei vigili del fuoco al netto dell'IRAP e degli oneri sociali a carico dell'amministrazione		28.148,6	
Università e ricerca	3.1.1.2 – Accademie ed istituti superiori musicali, coreutici e per le industrie artistiche	1602: stipendi, retribuzioni ed altri assegni fissi al personale non docente di ruolo al netto dell'IRAP e degli oneri sociali a carico dell'amministrazione		3.241,69	
		1603: stipendi, retribuzioni ed altri assegni fissi al personale direttivo e docente al netto dell'IRAP e degli oneri sociali a carico dell'amministrazione		874,86	
		1605: spese per le supplenze temporanee ed annuali con esclusione dell'IRAP e degli oneri sociali a carico dell'amministrazione		11.143,46	
Commercio internazionale	4.1.1.0 – Funzionamento – personale	2409: somme da destinare al personale a tempo determinato assegnato agli sportelli unici all'estero operanti nel settore dell'internazionalizzazione	762.905,25		
Istituto agronomico per l'oltremare	1.1.2.3 – Interventi diversi	0173: spese per studi, progetti e ricerche per conto di organismi internazionali			34.039,81
	1.2.3.2 – Edilizia	0520: costruzione del centro di formazione per tecnici dei paesi in via di sviluppo e per l'addestramento dei tecnici italiani destinati ai programmi di cooperazione allo sviluppo			13.750,80

ALLEGATO M

Capitoli dichiarati non regolari per mancanza di visto e registrazione dei relativi decreti di accertamento residui**ESERCIZIO 2007****MINISTERO DELL'ECONOMIA E DELLE FINANZE**

U.P.B.: 2.1.1.0 *Funzionamento*
Capitoli: 1221, 1236, 1237 e 1255.

U.P.B.: 4.1.1.0 *Funzionamento*
Capitolo: 2613.

MINISTERO DELLA PUBBLICA ISTRUZIONE

U.P.B.: 14.1.1.3 *Strutture scolastiche*
Capitolo: 3450.

MINISTERO DELL'AMBIENTE E DELLA TUTELA DEL TERRITORIO E DEL MARE

U.P.B.: 4.2.3.16 *Informazione, monitoraggio e progetti in materia ambientale*
Capitolo: 7952.

MINISTERO DELLE INFRASTRUTTURE

U.P.B.: 3.2.3.1 *Edilizia di servizio*
Capitoli: 7341 e 7346.

MINISTERO PER I BENI E LE ATTIVITA' CULTURALI

U.P.B.: 7.2.3.3 *Patrimonio culturale statale*
Capitolo: 7950.

MINISTERO DEI TRASPORTI

U.P.B.: 2.1.2.11 *Autotrasporto merci*
Capitolo: 1332.

ALLEGATO N

XVI LEGISLATURA – DISEGNI DI LEGGE E RELAZIONI - DOCUMENTI

Amministrazione	SPR	Capitolo	Denominazione capitolo	Importi di residui di lettera A dichiarati irregolari
Giustizia	05	7221	SPESA PER ACQUISTO DI ATTREZZATURE E APPARECCHIATURE NON INFORMATICHE, DI MOBILIO E DI DOTAZIONI LIBRARIE	32,4
	05	7400	SPESA PER L'ACQUISTO, L'INSTALLAZIONE, L'AMPLIAMENTO, LA RISTRUTTURAZIONE, IL RESTAURO DI IMMOBILI, ATTREZZATURE E IMPIANTI PER LA GIUSTIZIA MINORILE	13.871,28
Totale giustizia				13.903,68
Interno	08	7302	SPESA PER LA COSTRUZIONE, LA RISTRUTTURAZIONE E L'ACQUISIZIONE, ANCHE IN LEASING, DELLE SEDI DI SERVIZIO DEL CORPO NAZIONALE DEI VIGILI DEL FUOCO, SPESE PER INTERVENTI DI MANUTENZIONE STRAORDINARIA SPESE	24.375,22
	08	7325	ACQUISTO DI IMPIANTI, AUTOMEZZI, MATERIALI E ATTREZZATURE	20.646,14
Totale interno				45.021,36
Ambiente	09	7953	INTERVENTI PER LO SVILUPPO SOSTENIBILE	476.934,98
	09	8551	SPESA RELATIVE ALLA COSTRUZIONE, SISTEMAZIONE, RIPARAZIONE EMANUTENZIONE DI OPERE IDRAULICHE, AD INTERVENTI DI SISTEMAZIONE DEL SUOLO, NONCHE ALL'APPRESTAMENTO DEI MATERIALI ED ALLE NECESSITA PIU' URGENTI IN CASO DI PUBBLICHE CALAMITA'.	3.000.000,00
Totale ambiente				3.476.934,98
Infrastrutture	10	7261	COSTRUZIONI A CURA DELLO STATO DI OPERE RELATIVE AI PORTI DI PRIMA E DI SECONDA CATEGORIA - PRIMA CLASSE - NONCHE DI QUELLE EDILIZIE IN SERVIZIO DELL'ATTIVITA' TECNICA, AMMINISTRATIVA E DI POLIZIA DEI PORTI - DIFESA DI SPIAGGE - SPESE PER LA COSTRUZIONE, SISTEMAZIONE E COMPLETAMENTO DI INFRASTRUTTURE INTERMODALI ED ESCAVAZIONI MARITTIME	298.385,27
	10	7262	LAVORI DI RIPARAZIONE E RICOSTRUZIONE DI OPERE MARITTIME DANNEGGIATE DALLE MAREGGIATE, SALVO QUELLE DI COMPETENZA REGIONALE	42.252,84
	10	7341	SPESA PER LA COSTRUZIONE, SISTEMAZIONE, MANUTENZIONE E COMPLETAMENTO DI EDIFICI PUBBLICI STATALI, PER ALTRI IMMOBILI DEMANIALI, PER EDIFICI PRIVATI DESTINATI A SEDE DI UFFICI PUBBLICI STATALI NONCHE DI ALTRI IMMOBILI DI PROPRIETA' DELLO STATO E DI ALTRI ENTI PUBBLICI.	30.748,77
Totale infrastrutture				371.386,88
Comunicazioni	11	7622	SPESA PER LA REALIZZAZIONE DI UNA RETE DI RILEVAMENTO DEI LIVELLI DI CAMPO ELETTROMAGNETICO SUL TERRITORIO NAZIONALE PER IL MONITORAGGIO AUTOMATICO E PERMANENTE	3.299,93
Totale comunicazioni				3.299,93
Difesa	12	7120	SPESA PER COSTRUZIONE E ACQUISIZIONE DI IMPIANTI E SISTEMI	684.610,36
	12	7730	SPESA PER LA REALIZZAZIONE E LO SVILUPPO DEL SISTEMA INFORMATIVO, CON ESCLUSIONE DI QUELLO FACENTE PARTE INTEGRANTE DEI SISTEMI D'ARMA	200.000,00
Totale difesa				884.610,36

XVI LEGISLATURA – DISEGNI DI LEGGE E RELAZIONI - DOCUMENTI

Amministrazione	SPR	Capitolo	Denominazione capitolo	Importi di residui di lettera A dichiarati irregolari
Politiche agricole	13	7582	SOMME OCCORRENTI PER ATTIVITA' DI ASSISTENZA TECNICA E DI SUPPORTO AI FINI DELLA PROGETTAZIONE, DELLA COERENZA PROGRAMMATICA, DEI PROGETTI DI INVESTIMENTO E DELL'ACCELERAZIONE DEGLI INTERVENTI PER TUTTE LE ARRE DEPRESSE PER IL TERRITORIO NAZIONALE	983.198,68
	13	7922	SPESE PER IL FINANZIAMENTO DELLE OPERE IN CORSO O DI PARTICOLARE URGENZA, COMPRESA LA COSTRUZIONE E LA RISTRUTTURAZIONE DI CASERMETTE FORESTALI, DELLE OPERE DI BONIFICA MONTANA DANNEGGIATE NONCHE' DEI MAGGIORI ONERI CONSEGUENTI ALLA REVISIONE DEI PREZZI, ALLE GARE IN AUMENTO E ALLE PERIZIE SUPPLEMENTIVE PER OPERE GIA' ESEGUITE O IN CORSO DI ESECUZIONE.	14.716,16
Totale politiche agricole				997.914,84
Beni culturali	14	7950	CONSERVAZIONE, POTENZIAMENTO E REALIZZAZIONE DI PROGETTI SPERIMENTALI, IVI COMPRESA LA MANUTENZIONE STRAORDINARIA DI LOCALI ATTINENTI IL PATRIMONIO STORICO, ARCHEOLOGICO, ARCHITETTONICO E ARTISTICO NAZIONALE ANCHE A SEGUITO DI EROGAZIONI LIBERALI	9.983,30
Totale beni culturali				9.983,30
Totale complessivo				5.803.055,33

ALLEGATO O

CONTO GENERALE DEL PATRIMONIO

La consistenza dei singoli conti accesi ai componenti attivi e passivi al 31 dicembre 2007 è la seguente:

Attività finanziarie		
- oro e argento monetario (non monetato)		0,00
- diritti speciali di prelievo		0,00
- biglietti, monete e depositi		0,00
- titoli diversi dalle azioni, esclusi gli strumenti finanziari derivati		
- strumenti finanziari derivati		
- società finanziarie bancarie (azioni quotate e non)	33.999.085,28	
- società finanziarie non bancarie (azioni quotate e non)	14.009.939.782,90	
- società non finanziarie (azioni quotate e non)	59.606.016.529,56	
- altre partecipazioni	38.963.393.095,05	
- quote dei fondi di investimento	1,00	
- crediti di tesoreria	131.646.318.292,61	
- residui attivi per denaro presso gli agenti della riscossione	17.653.141.144,66	
- residui attivi per denaro da riscuotere	126.225.295.299,95	
- anticipazioni attive	28.757.217.410,00	
- altri conti attivi	510.982.254,43	
Totale attività finanziarie		417.406.302.895,44

XVI LEGISLATURA – DISEGNI DI LEGGE E RELAZIONI - DOCUMENTI

Attività non finanziarie prodotte		
- abitazioni	1.895.824.890,20	
- fabbricati non residenziali	27.075.668.229,44	
- beni immobili di valore culturale		
- opere permanenti destinate alla difesa nazionale		
- altre opere	3.854.113.968,08	
- diritti reali di godimento sui beni altrui	72.086.250,64	
- impianti, attrezzature e macchinari	4.523.568.407,92	
- mobili e arredi	1.353.341.819,68	
- materiale bibliografico	111.642.370,30	
- mezzi di trasporto	4.070.493.614,29	
- armi e armamenti militari	37.362.551.064,37	
- equipaggiamenti e vestiari	1.381.773.014,20	
- strumenti musicali	27.805.741,98	
- coltivazioni ed allevamenti	8.359.655,39	
- altri beni materiali prodotti	7.789.239.361,30	
- diritti di sfruttamento	0,00	
- opere dell'ingegno	2.821.677,99	
- altri beni immateriali prodotti		
- materie prime	893.592.320,09	
- prodotti intermedi	1.519,95	
- prodotti in corso di lavorazione	5.149.613,72	
- prodotti finiti	82.101,22	
- oggetti di valore	28.289.345,45	
- beni mobili di valore culturale, biblioteche e archivi	19.225.529.720,91	
Totale attività non finanziarie prodotte		109.681.934.687,12

XVI LEGISLATURA – DISEGNI DI LEGGE E RELAZIONI - DOCUMENTI

Attività non finanziarie non prodotte		
- beni del demanio naturale		
- terreni	3.035.280.965,68	
- giacimenti	54.906.197,23	
- risorse biologiche non coltivate	292.844,26	
- brevetti		
- contratti trasferibili		
- avviamento di attività commerciali		
- diritti d'autore		
Totale attività non finanziarie non prodotte		3.090.480.007,17
Passività Finanziarie		
- debiti di tesoreria	573.311.215.506,34	
- residui passivi	92.356.292.081,88	
- debiti redimibili	1.177.897.454.341,61	
- debiti diversi	119.729.581.633,71	
- riserve tecniche dei fondi di pensione		
- anticipazioni passive	40.883.674.025,36	
- altri conti passivi		
Totale passività finanziarie		2.004.178.217.588,90
Eccedenza delle passività sulle attività al 31 dicembre 2006		1.418.881.286.768,60
Peggioramento delle attività	36.756.193.332,38	
Peggioramento delle passività	18.362.019.898,19	
Eccedenza delle passività sulle attività al 31 dicembre 2007		1.473.999.499.999,17
Peggioramento patrimoniale		55.118.213.230,57

ALLEGATO P

AMMINISTRAZIONI ED AZIENDE AUTONOME*(risultanze in euro)***1. Conto patrimoniale dell'Amministrazione autonoma dei monopoli di Stato**

Attività finanziarie		saldo
Aumento	17.597.167.216,03	
Diminuzione	17.025.612.507,01	
Saldo		(+) 571.554.709,02
Attività non finanziarie prodotte		
Aumento	22.465.397,04	
Diminuzione	26.828.896,70	
Saldo		(-) 4.363.499,66
Attività non finanziarie non prodotte		
Aumento		
Diminuzione		
Saldo		0,00
Saldo attività		(+) 567.191.209,36
Passività finanziarie		
Aumento	19.044.818.776,88	
Diminuzione	18.344.257.143,88	
Saldo		(+) 700.561.633,00
Saldo passività		(+) 700.561.633,00
Miglioramento delle attività		567.191.209,36
Peggioramento delle passività		700.561.633,00
Peggioramento a fine esercizio 2007		133.370.423,64

A seguito delle sopraindicate risultanze, la consistenza dei singoli conti accesi ai componenti attivi e passivi del patrimonio dell'amministrazione presenta, al 31 dicembre 2007, i seguenti dati:

Attività finanziarie

a) Biglietti, monete e depositi		1.385.010.262,47
b) Crediti:		4.096.452.852,91
<i>Residui attivi per denaro presso gli agenti della riscossione</i>	456.206.821,10	
<i>Residui attivi per denaro da riscuotere</i>	3.640.246.031,81	
c) Altri conti attivi:		99.756.767,75
<i>Partite da regolare per il miglioramento ed ampliamento beni immobili, ecc.</i>	5.171.735,80	
<i>Partite da regolare per l'acquisto di impianti attrezzature e macchine</i>	6.995.598,15	
<i>Partite da regolare per l'acquisto e l'ampliamento di attrezzature informatiche</i>	46.437.690,57	
<i>Conto corrente tenuto per il fondo di riserva delle lotterie nazionale</i>	37.273.123,64	
<i>Conto corrente tenuto per il fondo di riserva speciale</i>	3.878.619,59	
<i>Totale attività finanziarie</i>		5.581.219.883,13

Attività non finanziarie prodotte		
a) Capitale fisso\beni materiali prodotti:		204.699.831,33
<i>Abitazioni</i>	6.050.717,87	
<i>Fabbricati non residenziali</i>	188.256.609,60	
<i>Impianti, attrezzature e macchinari</i>	5.877.050,37	
<i>Mobili e arredi</i>	979.169,17	
<i>Materiale bibliografico</i>	79.183,44	
<i>Mezzi di trasporto</i>	216,22	
<i>Altri beni materiali prodotti</i>	3.456.884,66	
Totale attività non finanziarie prodotte		204.699.831,33
Totale generale attività		5.785.919.714,46
Passività finanziarie		
a) Debiti a breve termine\residui passivi		5.481.463.115,24
<i>Residui passivi propri</i>	5.422.634.195,61	
<i>Residui passivi di stanziamento</i>	58.828.919,63	
b) Altri conti passivi:		590.870.178,38
<i>Fondi di riserva lotterie</i>	37.273.123,64	
<i>Fondo di riserva speciale</i>	3.878.619,59	
<i>Assegnazioni lotterie</i>	37.292.965,70	
<i>Assegnazione lotto</i>	0,00	
<i>Monopoli fiscali</i>	512.425.469,45	
<i>Gioco Bingo</i>	0,00	
Totale passività finanziarie		6.072.333.293,62
Eccedenza delle passività sulle attività al 31 dicembre 2007		286.413.579,16

2. Conto patrimoniale dell'Istituto Agronomico per l'oltremare**Attività finanziarie**

Aumento	9.784.134,72
Diminuzione	10.443.968,27

Saldo (-) 659.833,55

Attività non finanziarie prodotte

Aumento	456.073,84
Diminuzione	55.273,23

Saldo (+) 400.800,61

Attività non finanziarie non prodotte

Aumento	0,00
Diminuzione	0,00

Saldo 0,00

Saldo attività (-) 259.032,94

Passività finanziarie

Aumento	4.754.330,80
Diminuzione	3.607.244,69

Saldo (+) 1.147.086,11

Saldo passività (-) 1.147.086,11

Peggioramento delle attività 259.032,94

Peggioramento delle passività 1.147.086,11

Peggioramento a fine esercizio 2007 1.406.119,05

A seguito delle sopraindicate risultanze, la consistenza dei singoli conti accesi ai componenti attivi e passivi del patrimonio dell'amministrazione presenta, al 31 dicembre 2007, i seguenti dati:

Attività finanziarie		
a) Biglietti, monete e depositi		8.007.071,28
b) Crediti:		58.079,00
<i>Residui attivi per denaro presso gli agenti della riscossione</i>	0,00	
<i>Residui attivi per denaro da riscuotere</i>	58.079,00	
c) Altri conti attivi:		0,00
<i>Depositi cauzionali diversi</i>	0,00	
Totale attività finanziarie		8.065.150,28
Attività non finanziarie prodotte		
a) Capitale fisso\beni materiali prodotti:		3.666.592,05
<i>Impianti, attrezzature e macchinari</i>	910.963,85	
<i>Mobili e arredi</i>	736.761,19	
<i>Materiale bibliografico</i>	1.432.974,71	
<i>Mezzi di trasporto</i>	165.142,40	
<i>Altri beni materiali prodotti</i>	420.749,90	
Totale attività non finanziarie prodotte		3.666.592,05
<i>Totale generale attività</i>		11.731.742,33
Passività finanziarie		
a) Debiti a breve termine\residui passivi		7.597.035,61
<i>Residui passivi propri</i>	7.597.035,61	
<i>Residui passivi di stanziamento</i>	0,00	
b) Altri conti passivi:		0,00
Totale passività finanziarie		7.597.035,61
Eccedenza delle attività sulle passività al 31 dicembre 2007		4.134.706,72

ALLEGATO Q

XVI LEGISLATURA - DISEGNI DI LEGGE E RELAZIONI - DOCUMENTI

**PROSPETTATIVA POSTE IRREGOLARI
ESERCIZIO 2007**

CODICE DI STATO POSTA
AMMINISTRAZIONE

	Posta/Allegato	Consistenza al 31/12/2007	Aumento/Diminuzione
01 - MANCANZA O INCOMPLETEZZA DELLA DOCUMENTAZIONE GIUSTIFICATIVA DELLE VARIAZIONI DI UN DETTAGLIO DI POSTA			
020 - MINISTERO DELLA ECONOMIA E DELLE FINANZE			
AA ATTIVITA' FINANZIARIE			
AA GA AA ANTICIPAZIONI ATTIVE			
AA GA AA DA CREDITI CONCESSI AD ENTI PUBBL. E IST. CRED.		14.490.629.141,45	400.572,06
			2.050.871.096,21
AA GA AA DA/008	ISTITUTI DI CREDITO DI DIRITTO PUBBLICO O DI INTERESSE NAZIONALE - FINANZIAMENTO DELL'ENTE PER LA COLONIZZAZIONE	1.058.736,64	0,00
AA GA AA DA/010	MEDIO CREDITO CENTRALE - ISTITUTO CENTRALE PER IL CREDITO A MEDIO TERMINE SPA - FONDO ROTATIVO DI CUI ALL'ART. 2 LETT. A)	0,00	0,00
AA GA AA DA/015	MUTUI ATTIVI VERSO ENTI LOCALI COME DA ARTICOLO 1 DEL DECRETO MINISTERIALE DEL 5/12/2003.	14.475.406.559,85	-621.746,72
DA PASSIVITA' FINANZIARIA			
DA CA AA ANTICIPAZIONI PASSIVE			
DA CA AA BA ALTRI ORGANISMI			
DA CA AA BA/009	CASSA DEPOSITI E PRESTITI E ALTRI - MUTUI DECENNALI CONCESSI AI COMUNI PER LA RICOSTRUZIONE DELLE ZONE COLPITE DA RVRNTI SISMICI: CAMPANIA BASILICATA SICILIA CALABRIA 1980-81-82; BELICE 1968 - A TOTALE CARICO DELLO STATO	229.667,04	0,00
			-4.147,15
DA CA AA BA/010	DISCIPLINA ORGANICA INTERVENTO STRAORDINARIO NEL MEZZOGIORNO L. 19.12.1992 N. 488	112.498.687,76	2.829,19
			-28.770.658,41
DA CA AA BA/011	SOMME DA CORRISPONDERE ALLA CASSA DEPOSITI E PRESTITI AI SENSI DEL DL 23.2.95 N. 41 CONVERTITO, CON MODIFICAZIONI, NELLA LEGGE 22.3.95 N. 85 RECANTE "MISURE URGENTI PER IL RISANAMENTO DELLA FINANZA PUBBLICA E PER L'OCCUPAZIONE NELLE AREE DEPRESSE"	4.698.588,48	0,04
			-51.607.818,04
DA CA AA BA/012	MUTUI CONTRATTI CON LA CASSA DEPOSITI E PRESTITI PER IL RISANAMENTO, LA RISTRUTTURAZIONE E LA PRIVATIZZAZIONE DEL BANCO DI NAPOLI (D.L. 24.09.1996 N. 497 E L. 19.11.1996 N. 588)	549.008.744,41	0,00
			-8.482.706,79
DA CA AA BA/026	CASSA DDPP - MUTUI VENTENNALI CONCESSI AI COMUNI PER COSTRUZIONE AMPLIAMENTO RISTRUTTURAZIONE ACQUEDOTTI FOGNATURE DEPURATORI, A TOTALE CARICO DEL BILANCIO DELLO STATO	1.169.466.256,05	0,00
			-19.531.825,53
DA CA AA BA/028	CASSA DDPP - MUTUI CONCESSI AGLI ENTI LOCALI PER INTERVENTI DI RICOSTRUZIONE ERIPRISTINO STRUTTURE DANNEGGIATE DA CALAMITA' NATURALI - A TOTALE CARICO DELLO STATO	979.648.851,74	0,00
			-14.139.981,67
DA CA AA BA/031	C.DD.PP. MUTUI CONCESSI AL COMUNE DI ROMA PER IL PROLUNGAMENTO DELLA METRO A.	161.185.352,62	0,00
			-2.279.812,31

XVI LEGISLATURA - DISEGNI DI LEGGE E RELAZIONI - DOCUMENTI

CODICE DI STATO POSTA AMMINISTRAZIONE		Posta/allegato		Consistenza al 31/12/2007	Aumento/Diminuzione
DA CA AA BA	032	C.DD.PP. MUTUI DECENNALI E VENTENNALI CONCESSI ALL'ENTE NAZIONALE PER LA CELLULOSA E LA CARTA, E ALLA GESTIONE LIQUIDATORIA. A TOTALE CARICO DELLO STATO.	112.905.040,14	998.236,09 -1.832.564,07	
DA CA AA BA	033	C.DD.PP. MUTUI VENTENNALI CONCESSI ALLE PROVINCE PER OPERE DI SISTEMAZIONE, MANUTENZIONE STRAORDINARIA E RIQUALIFICAZIONE STRADE PROVINCIALI.	179.010.923,95	0,00 -2.770.087,66	
DA CA AA BA	034	C.DD.PP. MUTUI VENTENNALI CONCESSI A COMUNI, PROVINCE E COMUNITA' MONTANE PER OPERE PUBBLICHE URGENTI. A TOTALE	56.435.593,48	0,00 -1.765.615,55	
DA CA AA BA	037	C.DD.PP. MUTUI VENTENNALI CONCESSI AGLI ENTI LOCALI PER LA RICOSTRUZIONE ED IL POTENZIAMENTO DEGLI IMPIANTI PER IL TRATTAMENTO DEI RIFIUTI E PER LA PROTEZIONE DELL'AMBIENTE A TOTALE CARICO DELLO STATO.	264.932.538,96	0,00 -8.674.226,97	
DA CA AA BA	038	C.DD.PP. MUTUI CONCESSI AI COMUNI PER INTERVENTI DI PUBBLICA UTILITA' ELIMINAZIONE DI BARRIERE ARCHITETTONICHE, ONERI PER ESPROPRI - A TOTALE CARICO DELLO STATO.	691.046.806,61	0,00 -11.347.416,43	
DA CA AA BA	042	CASSA DD.PP. E ALTRI - MUTUI CONCESSI AGLI ER.LU. PER IL PARAGGIO DEI BILANCI E LA COPERTURA DELLE PERDITE DI ESERCIZIO DELLE AZIENDE DI TRASPORTO A TOTALE CARICO DELLO STATO	2.339.154.375,56	0,00 -34.521.321,68	
TOT. AMM.ne 020			55.030.241.218,82	-3.803.178.009,65	
120 - MINISTERO DELLA DIFESA					
AA ATTIVITA' FINANZIARIE					
AA GA AA ANNICIPAZIONI ATTIVE			10.060.255,87	97.436,59 1.079.921,16	
AA GA AA AA PA ALTRI CREDITI NON CLASSIFICABILI					
AA GA AA AA FA/002			9.547.061,28	26.906,63 -1.071.250,41	
AA GA AA AA FA/003			513.194,59	70.529,96 -8.670,75	
TOT. AMM.ne 120			10.060.255,87	-982.484,57	
Tot. Codice di stato posta			55.040.301.474,69	-3.804.160.494,22	

XVI LEGISLATURA - DISEGNI DI LEGGE E RELAZIONI - DOCUMENTI

CODICE DI STATO POSTA AMMINISTRAZIONE		Posta/Allegato	Consistenza al 31/12/2007	Aumento/Diminuzione
02 - INSUSSISTENZA DEI REQUISITI DI CERTEZZA.				
130 - MINISTERO DELLE POLITICHE AGRICOLE E FORESTALI				
		BA ATTIVITA' NON FINANZIARIE PRODOTTE		
		BA AA AA BENI MATERIALI PRODOTTI		
		BA AA AA GA AA	10.064.601,96	2.282.969,63 -2.893.692,25
		MACCHINARI PER UFFICIO		
		BA AA AA GA BA	2.248.382,14	146.996,29 -191.806,51
		IMPIANTI E MACCHINARI PER LOCALI AD USO SPEC.		
		BA AA AA GA CA	1.508.984,68	86.128,06 -518.995,15
		HARDWARE		
		BA AA AA GA DA	973.879,04	52.436,57 -66.895,93
		ALTRI IMPIANTI E MACCHINARI		
		BA AA AA GA EA	13.714.237,17	2.366.499,33 -1.217.627,17
		ATTREZZATURE		
		BA AA AA GA FA	277.400,67	27.481,42 -17.368,43
		ATTREZZATURE E MACCHINARI PER ALTRI USI SPEC.		
		BA AA AA GA ZC	134.960,89	0,00 -1.425.575,49
		CLASSIFICAZIONE RESIDUALE CAT. 3 BENI MOBILI		
		BA AA AA HA AA	5.281.291,01	680.824,38 -1.197.838,96
		MOBILI ED ARREDI PER UFFICIO		
		BA AA AA HA BA	630.808,48	74.971,94 -84.023,79
		MOBILI ED ARREDI PER ALLOGGI E PERTINENZE		
		BA AA AA HA CA	1.339.046,50	161.466,60 -204.882,27
		MOBILI ED ARREDI PER LOCALI AD USO SPECIFICO		
		BA AA AA HA ZA	719.049,90	10.087,80 -620.046,41
		CLASSIFICAZIONE RESIDUALE CAT. 1 BENI MOBILI		
		BA AA AA IA AA	775.086,90	15.696,70 -51.662,96
		LIBRI E PUBBLICAZIONI		
		BA AA AA IA ZB	30.285,81	0,00 -89.054,51
		CLASSIFICAZIONE RESIDUALE CAT. 2 BENI MOBILI		
		BA AA AA LA AA	12.296.439,17	1.605.259,05 -5.437.631,57
		MEZZI DI TRASPORTO STRADALI LEGGERI		
		BA AA AA LA BA	1.977.274,57	154.342,29 -499.490,98
		MEZZI DI TRASPORTO STRADALI PESANTI		
		BA AA AA LA DA	243.283,74	139.600,00 -1.197,11
		MEZZI DI TRASPORTO MARITTIMI		

XVI LEGISLATURA – DISEGNI DI LEGGE E RELAZIONI - DOCUMENTI

CODICE DI STATO POSTA AMMINISTRAZIONE		Posta/Allegato	Consistenza al 31/12/2007	Aumento/Diminuzione
BA AA AA LA EA	ALTRI MEZZI DI TRASPORTO		782.275,26	126.426,65 -129.537,54
BA AA AA LA ZF	CLASSIFICAZIONE RESIDUALE CAT. 6 BENI MOBILI		812.011,39	0,00 -259.976,97
BA AA AA MA AA	ARMI LEGGERE		337.758,80	6.751,41 -108,19
BA AA AA MA ZE	CLASSIFICAZIONE RESIDUALE CAT. 5 BENI MOBILI		263.967,75	0,00 -8.588,80
BA AA AA NA AA	EQUIPAGGIAMENTI CIVILI		78.478,98	40.524,71 -20.979,65
BA AA AA NA BA	EQUIPAGGIAMENTI LOGISTICO-MILITARI		54.880,19	4.240,80 -9.246,82
BA AA AA PA AA	ANIMALI		478.694,63	155.048,51 -219.861,57
BA AA AA PA ZD	CLASSIFICAZIONE RESIDUALE CAT. 4 BENI MOBILI		549,52	0,00 0,00
BA AA AA QA AA	ALTRI BENI MATERIALI PRODOTTI		473.653,35	43.009,83 -13.361,56
BA AA BA BENI IMMATERIALI PRODOTTI BA AA BA BA AA	SOFTWARE		71.399,96	63.484,80 -24.500,90
BA AA BA BA BA	ORIGINALI DI OPERE ARTISTICHE E LETTERARIE		1.010.963,50	0,00 0,00
BA AA MATERIE PRIME E PRODOTTI INTERMEDI				
BA BA AA AA AA	MATERIALE PER LABORATORI		765.964,58	13.412,63 -34.467,45
BA BA AA AA BA	MATERIALE PER OFFICINE		74.269,30	700,00 -4.239,46
BA CA AA OGGETTI DI VALORE				
BA CA AA AA AA	PIETRE E METALLI PREZIOSI		46.217,47	0,00 0,00
BA CA AA AA BA	OGGETTI DI ANTIQUARIATO		602.125,41	0,00 0,00

XVI LEGISLATURA - DISEGNI DI LEGGE E RELAZIONI - DOCUMENTI

CODICE DI STATO POSTA AMMINISTRAZIONE		Posta/Allegato	ALTRI OGGETTI DI VALORE	Consistenza al 31/12/2007	Aumento/Diminuzione
TOT. AMM.ne 130		BA CA AA AA CA		95.574,79	0,00 0,00
140 - MINISTERO PER I BENI E LE ATTIVITA' CULTURALI		DA PASSIVITA' FINANZIARIE			
		DA AA BA DEBITI A MEDIO-LUNGO TERMINE			
		DA AA BA BA DA ALTRI DEBITI DIVERSI			
		DA AA BA BA DA/001		82.633,10	0,00
		DEBITO PER CREDITO DI IMPOSTA CESSIONE ALLO STATO DI UN'OPERA DI PIERO D'ORAZIO "GIN RULL" DI PROPRIETA' DEL MASTRO D'ORAZIO. AI SENSI DELL'ART. 28/BIS DEL DPR 29/09/1973N.602 ACCETTATO CON DI 25/02/2003 A TITOLO PAGAMENTO PARTE IMPOSTE DIRETTE DOVUTE ALLO STATO REGISTRATO DALLA CDC IN DATA 30/07/2003 REG.4 FG.256		82.633,10	0,00
TOT. AMM.ne 140				82.633,10	0,00
Tot. Codice di stato posta				58.246.430,61	-6.984.299,00
06 - MANCATA DIMOSTRAZIONE DEI PUNTI DI CONCORDANZA TRA GESTIONE DI TESORERIA E CONTO DEL BILANCIO.					
020 - MINISTERO DELLA ECONOMIA E DELLE FINANZE					
AA ATTIVITA' FINANZIARIE					
AA FA AA CREDITI		SERVIZIO DI TESORERIA PROVINCIALE		9.683.580.506,53	37.712.426.168,23 -50.327.914.525,68
AA FA AA AA AA					
AA FA AA AA BA		PAGAMENTI DA REGOLARE		73.971.534.649,83	349.533.609.521,32 -355.135.459.398,53
AA FA AA AA CA					
DA PASSIVITA' FINANZIARIE					
DA BA AA DEBITI A BREVE TERMINE		CONTI CORRENTI		308.721.554.261,36	544.669.926.372,58 -565.059.582.815,90
DA AA AA AA BA					
DA AA AA AA CA		INCASSI DA REGOLARE		525.574.979,13	87.208.014.495,13 -87.130.191.960,04
DA AA AA AA DA		ALTRE GESTIONI		81.584.139.223,98	1.297.438.435.180,21 -1.293.013.676.378,92
TOT. AMM.ne 020				474.486.383.620,83	-34.104.413.341,60
Tot. Codice di stato posta				474.486.383.620,83	-34.104.413.341,60

XVI LEGISLATURA - DISEGNI DI LEGGE E RELAZIONI - DOCUMENTI

CODICE DI STATO POSTA AMMINISTRAZIONE	Posta/Allegato	Consistenza al 31/12/2007	Aumento/Diminuzione
07 - MANCATO AGGIORNAMENTO DEI VALORI ISCRITTI. 020 - MINISTERO DELLA ECONOMIA E DELLE FINANZE			
BA AA AA GA BA	MACCHINARI PER UFFICIO	255.930.345,12	62.027.402,23 -88.779.327,24
BA AA AA GA CA	IMPIANTI E MACCHINARI PER LOCALI AD USO SPEC.	4.469.570,26	85.085,37 -1.196.493,09
BA AA AA GA DA	HARDWARE	651.658,48	114.779,46 -143.426,62
BA AA AA GA EA	ALTRI IMPIANTI E MACCHINARI	1.439.344,64	24.498,20 -1.265.498,44
BA AA AA GA FA	ATTREZZATURE	4.127.722,21	226.928,74 -990.405,12
BA AA AA GA ZA	ATTREZZATURE E MACCHINARI PER ALTRI USI SPEC.	12.394.246,03	505.721,22 -1.343.490,45
BA AA AA HA BA	CLASSIFICAZIONE RESIDUALE CAT. 3 BENI MOBILI	26.247.646,48	10.070.770,22 -5.980.471,25
BA AA AA HA CA	MOBILI ED ARREDI PER UFFICIO	48.079.618,56	15.763.367,62 -14.174.868,33
BA AA AA HA DA	MOBILI ED ARREDI PER ALLOGGI E PERTINENZE	5.254.519,82	538.458,70 -1.873.749,46
BA AA AA HA EA	MOBILI ED ARREDI PER LOCALI AD USO SPECIFICO	6.318.107,82	1.198.797,68 -1.387.591,35
BA AA AA HA ZA	ALTRI MOBILI ED ARREDI PER USO SPECIFICO	824.708,58	141.826,89 -104.019,02
BA AA AA IA BA	CLASSIFICAZIONE RESIDUALE CAT. 1 BENI MOBILI	93.937.420,58	22.210.322,35 -162.569.553,53
BA AA AA IA CA	LIBRI E PUBBLICAZIONI	11.583.894,34	2.513.580,00 -1.930.248,72
BA AA AA IA DA	MATERIALE MULTIMEDIALE	216.790,71	5.376,00 -36.154,04
BA AA AA IA EA	ALTRI MATERIALI BIBLIOGRAFICI	299.585,72	0,00 -98.836,28

XVI LEGISLATURA – DISEGNI DI LEGGE E RELAZIONI - DOCUMENTI

CODICE DI STATO POSTA AMMINISTRAZIONE	Posta/allegato	Consistenza al 31/12/2007	Aumento/Diminuzione
BA AA AA IA EB	CLASSIFICAZIONE RESIDUALE CAT. 2 BENI MOBILI	5.259.545,72	477.003,71 -2.626.051,53
BA AA AA LA AA	MEZZI DI TRASPORTO STRADALI LEGGERI	63.825.647,33	12.234.161,73 -36.697.551,24
BA AA AA LA BA	MEZZI DI TRASPORTO STRADALI PESANTI	7.946.995,55	152.700,00 -6.249.495,27
BA AA AA LA CA	MEZZI DI TRASPORTO AEREI	276.384.952,32	246.419.113,05 -117.201.009,92
BA AA AA LA DA	MEZZI DI TRASPORTO MARITTIMI	309.520.888,93	38.483.846,54 -34.327.503,01
BA AA AA LA EA	ALTRI MEZZI DI TRASPORTO	948.009,62	235.111,90 -806.491,79
BA AA AA LA ZF	CLASSIFICAZIONE RESIDUALE CAT. 6 BENI MOBILI	92.223.628,96	158.730.364,56 -259.137.057,18
BA AA AA MA AA	ARMI LEGGERE	33.431.173,22	2.114.653,50 -3.163.334,67
BA AA AA MA BA	ARMI PESANTI	9.151.993,27	33.246,59 -908.240,08
BA AA AA MA EA	MEZZI NAVALI DA GUERRA	0,00	0,00 -167,72
BA AA AA MA ZE	CLASSIFICAZIONE RESIDUALE CAT. 5 BENI MOBILI	69.206,60	0,00 0,00
BA AA AA NA AA	EQUIPAGGIAMENTI CIVILI	234.937,87	98.293,31 -733.597,89
BA AA AA NA BA	EQUIPAGGIAMENTI LOGISTICO-MILITARI	17.186.521,68	1.377.432,58 -8.735.552,07
BA AA AA NA CA	VESTITARI CIVILI	311.493,34	97.149,00 -493.282,06
BA AA AA NA DA	VESTITARI MILITARI	14.917.877,28	14.277.247,93 -25.725.234,37
BA AA AA OA AA	STRUMENTI MUSICALI	27.197,76	4.843,40 -77.232,69
BA AA AA PA AA	ANIMALI	128.184,31	61.567,03 -140.937,18

XVI LEGISLATURA - DISEGNI DI LEGGE E RELAZIONI - DOCUMENTI

CODICE DI STATO POSTA AMMINISTRAZIONE		Festa/Allegato		Consistenza al 31/12/2007	Aumento/Diminuzione
BA AA AA QA AA	ALTRI BENI MATERIALI PRODOTTI	41.016.079,88		90.132.322,56 -51.695.300,70	
BA AA BA BA BA AA	SOFTWARE	6.012,95		1.807,61 -2.409,73	
BA AA BA BA BA	ORIGINALI DI OPERE ARTISTICHE E LETTERARIE	24.224,24		2.500,00 -934,32	
BA BA AA MATERIE PRIME E PRODOTTI INTERMEDI	MATERIALI PER LABORATORI	2.512.751,93		31.235,99 -317.896,12	
BA CA AA OGGETTI DI VALORE	PIETRE E METALLI PREZIOSI	4.343,83		0,00 -60,00	
BA CA AA BA BA	OGGETTI DI ANTIQUARIATO	200.309,41		0,00 -412,80	
BA CA AA BA CA	ALTRI OGGETTI DI VALORE	198.836,96		7.540,24 -7.535,53	
TOT. AMM.ne 020		1.347.305.992,31		-150.522.364,90	
040 - MINISTERO DEL LAVORO E PREVIDENZA SOCIALE					
BA ATTIVITA' NON FINANZIARIE PRODOTTE					
BA AA AA BENI MATERIALI PRODOTTI	MACCHINARI PER UFFICIO	11.620.472,91		4.511.090,11 -3.808.221,00	
BA AA GA BA BA	IMPIANTI E MACCHINARI PER LOCALI AD USO SPEC.	102.878,78		43.657,40 -26.396,87	
BA AA GA CA CA	HARDWARE	123.085,03		17.465,05 -20.379,55	
BA AA GA DA DA	ALTRI IMPIANTI E MACCHINARI	25.702,74		0,00 -2.060,30	
BA AA GA BA BA	ATTREZZATURE	353.487,56		12.699,35 -57.538,71	
BA AA GA ZC ZC	CLASSIFICAZIONE RESIDUALE CAT. 3 BENI MOBILI	36.167,83		0,00 -57.614,39	
BA AA HA BA BA	MOBILI ED ARREDI PER UFFICIO	6.363.748,18		1.008.106,38 -1.413.679,10	
BA AA HA BA BA	MOBILI ED ARREDI PER ALLOGGI E PERTINENZE	217.270,39		0,00 -36.280,44	

XVI LEGISLATURA - DISEGNI DI LEGGE E RELAZIONI - DOCUMENTI

CODICE DI STATO POSTA AMMINISTRAZIONE	Posta/Allegato	Consistenza al 31/12/2007	Aumento/Diminuzione
BA AA AA HA CA	MOBILI ED ARREDI PER LOCALI AD USO SPECIFICO	68.033,99	13.590,98 -10.643,84
BA AA AA HA ZA	CLASSIFICAZIONE RESIDUALE CAT. 1 BENI MOBILI	2.372.813,14	0,00 -4.897.120,62
BA AA AA IA AA	LIBRI E PUBBLICAZIONI	612.025,71	89.652,34 -100.591,94
BA AA AA IA BA	MATERIALE MULTIMEDIALE	7.925,57	2.167,20 -275,43
BA AA AA IA ZB	CLASSIFICAZIONE RESIDUALE CAT. 2 BENI MOBILI	136.719,15	0,00 -177.041,52
BA AA AA LA ZF	CLASSIFICAZIONE RESIDUALE CAT. 6 BENI MOBILI	1.689,40	0,00 -1.340,03
BA AA BA BENI IMMATERIALI PRODOTTI BA AA BA BA AA	SOFTWARE	393.687,37	427.647,23 -42.763,69
BA AA BA BA BA	ORIGINALI DI OPERE ARTISTICHE E LETTERARIE	748,35	748,35 0,00
BA BA AA MATERIA PRIME E PRODOTTI INTERMEDI BA BA AA AA AA	MATERIALE PER LABORATORI	29.431,84	0,00 0,00
TOT. AMM.ne 040		22.465.887,94	-4.525.123,04
070 - MINISTERO DELL'ISTRUZIONE BA ATTIVITA' NON FINANZIARIE PRODOTTE BA AA AA BENI MATERIALI PRODOTTI BA AA AA GA AA	MACCHINARI PER UFFICIO	4.008.985,13	864.429,26 -3.436.357,79
BA AA AA GA BA	IMPIANTI E MACCHINARI PER LOCALI AD USO SPEC.	215.776,16	55.785,14 -1.110.712,62
BA AA AA GA CA	HARDWARE	432.562,97	244.997,59 -1.001.982,91
BA AA AA GA DA	ALTRI IMPIANTI E MACCHINARI	389.630,51	42.665,99 -141.450,07
BA AA AA GA EA	ATTREZZATURE	904.437,76	205.716,10 -1.506.529,44
BA AA AA GA FA	ATTREZZATURE E MACCHINARI PER ALTRI USI SPEC.	0,00	0,00 -1.152,00
BA AA AA GA ZC	CLASSIFICAZIONE RESIDUALE CAT. 3 BENI MOBILI	6.763.771,00	48.527,84 -5.616.975,30

XVI LEGISLATURA - DISEGNI DI LEGGE E RELAZIONI - DOCUMENTI

CODICE DI STATO POSTA AMMINISTRAZIONE	Posta/Allegato	Consistenza al 31/12/2007	Aumento/Diminuzione
BA AA AA HA AA	MOBILI ED ARREDI PER UFFICIO	3.785.333,04	431.342,98 -2.972.929,54
BA AA AA HA BA	MOBILI ED ARREDI PER ALLOGGI E PERTINENZE	19.108,12	0,00 -5.876,75
BA AA AA HA CA	MOBILI ED ARREDI PER LOCALI AD USO SPECIFICO	123.790,55	31.448,51 -651.997,23
BA AA AA HA ZA	CLASSIFICAZIONE RESIDUALE CAT. 1 BENI MOBILI	4.223.418,68	9.977,72 -3.405.755,91
BA AA AA IA AA	LIBRI E PUBBLICAZIONI	713.678,97	121.998,37 -501.291,87
BA AA AA IA BA	MATERIALE MULTIMEDIALE	12.759,22	974,17 -6.183,72
BA AA AA IA CA	ALTRI MATERIALI BIBLIOGRAFICI	0,00	0,00 -165,15
BA AA AA IA ZB	CLASSIFICAZIONE RESIDUALE CAT. 2 BENI MOBILI	1.497.670,72	3.370,71 -925.214,59
BA AA AA LA AA	MEZZI DI TRASPORTO STRADALI LEGGERI	68.511,74	3.994,79 -17.640,79
BA AA AA LA ZF	CLASSIFICAZIONE RESIDUALE CAT. 6 BENI MOBILI	7.101,28	0,00 -3.994,79
BA AA AA OA AA	STRUMENTI MUSICALI	4.022.887,66	793.108,66 -12.412.072,97
BA AA AA OA AA	ALTRI BENI MATERIALI PRODOTTI	857.649,08	860.994,52 -3.345,44
BA AA BA BENI IMMATERIALI PRODOTTI BA AA BA BA AA	SOFTWARE	34.872,04	27.456,00 -17.570,59
BA AA BA BA BA	ORIGINALI DI OPERE ARTISTICHE E LETTERARIE	0,00	0,00 -11.620,31
BA BA AA MATERIA PRIMA E PRODOTTI INTERMEDI BA BA AA AA AA	MATERIALE PER LABORATORI	114.709,62	64.712,45 -79.201,31
BA CA AA OGGETTI DI VALORE BA CA AA BA BA	OGGETTI DI ANTIQUARIATO	0,00	0,00 -1.807,60
BA CA AA AA CA	ALTRI OGGETTI DI VALORE	692,10	0,00 -508,48

XVI LEGISLATURA - DISEGNI DI LEGGE E RELAZIONI - DOCUMENTI

CODICE DI STATO POSTA AMMINISTRAZIONE		Posta/Allegato		Consistenza al 31/12/2007	Aumento/Diminuzione
BA CA BA BA	BA CA BA AA AA	Posta/Allegato	BENI STORICI (BENI MOB. DI VALORE CULT.)	0,00	0,00
					-9.779.494,49
BA CA BA BA	BA CA BA AA BA		BENI ARTISTICI (BENI MOB. DI VALORE CULT.)	0,00	0,00
					-14.174.962,37
BA CA BA BA	BA CA BA AA CA		BENI DEMO-ETNO-ANTROPOLOGICI (B.M VAL. CULT)	0,00	0,00
					-35.708,32
BA CA BA BA	BA CA BA AA DA		BENI ARCHEOLOGICI (BENI MOB. DI VALORE CULT.)	0,00	0,00
					-51.961,18
BA CA BA BA	BA CA BA AA FA		BENI LIBRARI (BENI MOB. DI VALORE CULTURALE)	0,00	0,00
					-7.752.081,78
BA CA BA BA	BA CA BA AA GA		BENI ARCHIVISTICI (BENI MOB. DI VALORE CULT.)	0,00	0,00
					-378.924,11
TOT. AMM.ne 070				28.197.346,35	-62.193.968,62
080 - MINISTERO DELL'INTERNO					
ATTIVITA' FINANZIARIE					
AA GA AA	AA GA AA DA CREDITI CONCESSI AD ENTI PUBBL. R. IST. CRED.			2.910.726,62	0,00
AA GA AA	AA GA AA DA/001		COMUNI E PROVINCE- SOMME ANTICIPATE DALLO STATO PER L'ESTENSIONE DEI MIGLIORAMENTI ECONOMICI AL PERSONALE	24.795,43	0,00
AA GA AA	AA GA AA DA/002		ENVI DIVERSI-SESE ANTICIPATE DALLO STATO PER IL MANTENIMENTO DEGLI INDIGENTI INABILI A QUALSIASI PROFICUO	1.637.596,76	0,00
AA GA AA	AA GA AA DA/003		COMUNI VARI- ANTICIPAZIONI DA PARTE DELLO STATO PER IL PAGAMENTO DELLE RETTE DI SPEDALITA', DOVUTE PER LEGGI E CONVENZIONI DAI COMUNI AGLI OSPEDALI CIVILI GESTITI DA ISTITUZIONI PUBBLICHE DI ASSISTENZA E BENEFICENZA, RICONOSCIUTI AI SENSI DELLA LEGGE 17 LUGLIO 1890, N.6782 E SUCCESSIVE MODIFICAZIONI ED INTEGRAZIONI, ED ALLE CLINICHE UNIVERSITARIE CHE ESERCITANO SERVIZIO DI PRONTO SOCCORSO.	1.248.334,43	0,00
TOT. AMM.ne 080				2.910.726,62	0,00

XVI LEGISLATURA - DISEGNI DI LEGGE E RELAZIONI - DOCUMENTI

CODICE DI STATO POSTA AMMINISTRAZIONE		Posta/allegato	Consistenza al 31/12/2007	Aumento/diminuzione
100 - MIN. DELLE INFRASTRUTTURE BA ATTIVITA' NON FINANZIARIE PRODOTTE BA AA AA BENI MATERIALI PRODOTTI BA AA AA BA AA				
		FABBRICATI CIVILI ADIBITI A FINI ISTITUZ.	2.956.094,23	0,00 0,00
	BA AA GA GA AA	MACCHINARI PER UFFICIO	7.147.024,10	1.435.378,80 -24.731.558,58
	BA AA GA GA BA	IMPIANTI E MACCHINARI PER LOCALI AD USO SPEC.	758.184,78	52.286,40 -6.717.949,73
	BA AA GA GA CA	HARDWARE	344.007,20	139.226,23 -1.560.562,36
	BA AA GA GA DA	ALTRI IMPIANTI E MACCHINARI	95.370,01	10.550,31 -855.071,01
	BA AA GA GA EA	ATTREZZATURE	1.775.869,89	194.896,10 -6.676.361,12
	BA AA GA GA FA	ATTREZZATURE E MACCHINARI PER ALTRI USI SPEC.	174.593,14	0,00 -2.240.552,55
	BA AA GA GA ZC	CLASSIFICAZIONE RESIDUALE CAT. 3 BENI MOBILI	1.238.954,58	0,00 -4.836.735,05
	BA AA HA HA AA	MOBILI ED ARREDI PER UFFICIO	4.045.664,63	474.425,64 -13.723.484,26
	BA AA HA HA BA	MOBILI ED ARREDI PER ALLOGGI E PERTINENZE	9.865,12	0,00 -712.261,26
	BA AA HA HA CA	MOBILI ED ARREDI PER LOCALI AD USO SPECIFICO	264.750,06	21.802,15 -2.207.455,60
	BA AA HA HA DA	ALTRI MOBILI ED ARREDI PER USO SPECIFICO	0,00	0,00 -9.823,95
	BA AA HA HA ZA	CLASSIFICAZIONE RESIDUALE CAT. 1 BENI MOBILI	5.570.018,21	0,00 -8.635.004,80
	BA AA IA IA AA	LIBRI E PUBBLICAZIONI	506.155,86	25.760,72 -661.650,97
	BA AA IA IA BA	MATERIALE MULTIMEDIALE	2.160,00	2.160,00 -1.032,91
	BA AA IA IA CA	ALTRI MATERIALI BIBLIOGRAFICI	0,00	0,00 -8.880,40
	BA AA IA IA ZB	CLASSIFICAZIONE RESIDUALE CAT. 2 BENI MOBILI	72.841,34	0,00 -86.574,46

XVI LEGISLATURA - DISEGNI DI LEGGE E RELAZIONI - DOCUMENTI

CODICE DI STATO POSTA AMMINISTRAZIONE	Posta/Allegato	Consistenza al 31/12/2007	Aumento/Diminuzione
BA AA AA LA AA	MEZZI DI TRASPORTO STRADALI LEGGERI	471.414,88	173.969,70 -5.630.613,97
BA AA AA LA BA	MEZZI DI TRASPORTO STRADALI PESANTI	876.853,31	0,00 -6.745.934,59
BA AA AA LA CA	MEZZI DI TRASPORTO AEREI	0,00	0,00 -83.962.932,55
BA AA AA LA DA	MEZZI DI TRASPORTO MARITIMI	4.502.744,22	7.438,40 -181.225.618,96
BA AA AA LA EA	ALTRI MEZZI DI TRASPORTO	882.276,59	28.475,10 -1.010.529,34
BA AA AA LA ZF	CLASSIFICAZIONE RESIDUALE CAT. 6 BENI MOBILI	13.625.663,72	0,00 -7.603.288,79
BA AA AA MA ZE	CLASSIFICAZIONE RESIDUALE CAT. 5 BENI MOBILI	37.443,70	0,00 -1.881,56
BA AA AA NA AA	EQUIPAGGIAMENTI CIVILI	0,00	765,60 -7.606,60
BA AA AA NA BA	EQUIPAGGIAMENTI LOGISTICO-MILITARI	0,00	0,00 -4.116,27
BA AA AA NA CA	VESTITARI CIVILI	0,00	0,00 -1.889,28
BA AA AA NA DA	VESTITARI MILITARI	0,00	0,00 -83.160,00
BA AA AA OA AA	STRUMENTI MUSICALI	0,00	0,00 0,00
BA AA AA QA AA	ALTRI BENI MATERIALI PRODOTTI	4.369,06	0,00 -314.077,56
BA AA BA BA BA AA	BENI IMMATERIALI PRODOTTI SOFTWARE	6.276,34	1.956,00 -8.632,49
BA AA BA BA BA BA	ORIGINALI DI OPERE ARTISTICHE E LETTERARIE	36.899,82	0,00 -145.956,21
BA BA BA MATERIE PRIME E PRODOTTI INTERMEDI BA BA AA AA AA	MATERIALE PER LABORATORI	0,00	0,00 -173.211,75
BA BA AA AA BA	MATERIALE PER OFFICINE	3.113,50	2.790,93 -261.699,04

XVI LEGISLATURA - DISEGNI DI LEGGE E RELAZIONI - DOCUMENTI

CODICE DI STATO POSTA AMMINISTRAZIONE		Posta/Allegato	Consistenza al 31/12/2007	Aumento/Diminuzione
BA CA AA	OGGETTI DI VALORE		0,00	0,00
BA CA AA AA BA		OGGETTI DI ANTIQUARIATO		-3.157,97
BA CA AA AA CA		ALTRI OGGETTI DI VALORE	7.772,42	0,00
TOT. AMM.ne 100			45.416.380,71	-358.398.330,43
110 - MINISTERO DELLE COMUNICAZIONI				
BA ATTIVITA' NON FINANZIARIE PRODOTTE				
BA AA BA BENI IMMATERIALI PRODOTTI		SOFTWARE	17.284,62	4.560,00
BA AA BA BA AA				-4.241,56
BA BA AA MATERIE PRIME E PRODOTTI INTERMEDI		MATERIALE PER LABORATORI	216.973,29	50.304,00
BA BA AA AA AA				-7.887,26
TOT. AMM.ne 110			234.257,91	42.735,18
140 - MINISTERO PER I BENI E LE ATTIVITA' CULTURALI				
BA ATTIVITA' NON FINANZIARIE PRODOTTE				
BA AA AA BENI MATERIALI PRODOTTI		CLASSIFICAZIONE RESIDUALE CAT. 4 BENI MOBILI	0,00	0,00
BA AA AA PA ZD				-609,42
BA AA BA BENI IMMATERIALI PRODOTTI		ORIGINALI DI OPERE ARTISTICHE E LETTERARIE	556,99	0,00
BA AA BA BA BA				0,00
BA BA CA PRODOTTI FINITI		PRODOTTI FINITI	3.297,19	0,00
BA BA CA AA AA				0,00
BA CA BA OGGETTI D'ARTE		PIETRE E METALLI PREZIOSI	2,70	0,00
BA CA AA AA AA				0,00
BA CA AA AA BA		OGGETTI DI ANTIQUARIATO	43.759,73	0,01
BA CA AA AA CA		ALTRI OGGETTI DI VALORE	396.747,05	0,00
BA CA BA OGGETTI D'ARTE		BENI STORICI (BENI MOB. DI VALORE CULT.)	25.710.337,22	4.748.825,00
BA CA BA AA BA				-787.799,21
BA CA BA AA BA		BENI ARTISTICI (BENI MOB. DI VALORE CULT.)	2.225.443.034,87	1.135.586.802,94
BA CA BA AA CA		BENI DEMO-ETNO-ANTROPOLOGICI (B.M VAL. CULT)	85.181.456,30	-27.553.248,54
				50.461.495,53
				-5.132.542,05

XVI LEGISLATURA - DISEGNI DI LEGGE E RELAZIONI - DOCUMENTI

CODICE DI STATO POSTA AMMINISTRAZIONE	Posta/Allegato	Consistenza al 31/12/2007	Aumento/diminuzione
BA CA BA AA DA	BENI ARCHEOLOGICI (BENI MOB. DI VALORE CULT.)	335.130.141,20	903.770.793,72 -1.100.266.013,04
BA CA BA AA EA	BENI PALEONTOLOGICI (BENI MOB. VALORE CULT.)	314.380,61	0,00 0,00
BA CA BA AA FA	BENI LIBRARI (BENI MOB. DI VALORE CULTURALE)	16.455.744.350,08	1.223.699.317,08 -96.301.790,32
BA CA BA AA GA	BENI ARCHIVISTICI (BENI MOB. DI VALORE CULT.)	65.966.569,16	34.557.772,76 -27.901,65
TOT. AMM.ne 140		19.193.934.633,10	2.122.656.048,86
160 - MINISTERO DEI TRASPORTI			
BA ATTIVITA' NON FINANZIARIE PRODOTTE			
BA AA AA BENI MATERIALI PRODOTTI	MACCHINARI PER UFFICIO	22.070.380,54	28.110.461,44 -6.040.080,90
BA AA AA GA BA	IMPIANTI E MACCHINARI PER LOCALI AD USO SPEC.	7.547.631,78	8.517.715,63 -970.083,85
BA AA AA GA CA	HARDWARE	1.165.209,98	2.028.860,98 -863.651,00
BA AA AA GA DA	ALTRI IMPIANTI E MACCHINARI	946.689,93	1.002.469,53 -55.779,60
BA AA AA GA EA	ATTREZZATURE	8.056.781,84	8.554.021,23 -497.239,39
BA AA AA GA FA	ATTREZZATURE E MACCHINARI PER ALTRI USI SPEC.	2.219.566,39	2.443.354,69 -223.788,30
BA AA AA GA ZC	CLASSIFICAZIONE RESIDUALE CAT. 3 BENI MOBILI	1.531.770,68	2.307.633,75 -775.863,07
BA AA AA HA AA	MOBILI ED ARREDI PER UFFICIO	12.602.896,62	14.203.517,72 -1.600.621,10
BA AA AA HA BA	MOBILI ED ARREDI PER ALLOGGI E PERTINENZE	712.651,15	825.040,23 -112.389,08
BA AA AA HA CA	MOBILI ED ARREDI PER LOCALI AD USO SPECIFICO	2.334.180,57	2.659.714,53 -325.533,96
BA AA AA HA DA	ALTRI MOBILI ED ARREDI PER USO SPECIFICO	8.700,21	9.823,95 -1.123,74
BA AA AA HA ZA	CLASSIFICAZIONE RESIDUALE CAT. 1 BENI MOBILI	4.056.816,66	6.549.446,67 -2.492.630,01
BA AA AA IA AA	LIBRI E PUBBLICAZIONI	391.292,80	403.435,18 -12.142,38

XVI LEGISLATURA – DISEGNI DI LEGGE E RELAZIONI - DOCUMENTI

CODICE DI STATO POSTA AMMINISTRAZIONE	Posta/allegato	Consistenza al 31/12/2007	Aumento/Diminuzione
BA AA AA IA BA	MATERIALE MULTIMEDIALE	1.032,91	1.032,91 0,00
BA AA AA IA CA	ALTRI MATERIALI BIBLIOGRAFICI	7.684,45	8.880,40 -1.195,95
BA AA AA IA ZB	CLASSIFICAZIONE RESIDUALE CAT. 2 BENI MOBILI	41.044,63	55.733,61 -14.688,98
BA AA AA LA AA	MEZZI DI TRASPORTO STRADALI LEGGERI	4.900,220,12	6.337.239,18 -1.437.019,06
BA AA AA LA BA	MEZZI DI TRASPORTO STRADALI PESANTI	7.533.653,09	8.459.647,09 -925.994,00
BA AA AA LA CA	MEZZI DI TRASPORTO AERREI	81.458.177,11	84.195.556,15 -2.737.379,04
BA AA AA LA DA	MEZZI DI TRASPORTO MARITTIMI	170.330.154,57	186.444.152,07 -16.113.997,50
BA AA AA LA EA	ALTRI MEZZI DI TRASPORTO	882.514,37	1.016.667,27 -134.152,90
BA AA AA LA ZF	CLASSIFICAZIONE RESIDUALE CAT. 6 BENI MOBILI	5.161.962,30	7.439.337,52 -2.277.375,22
BA AA AA VA ZB	CLASSIFICAZIONE RESIDUALE CAT. 5 BENI MOBILI	0,00	1.881,55 -1.881,55
BA AA AA NA AA	EQUIPAGGIAMENTI CIVILI	3.030,16	6.841,00 -3.810,84
BA AA AA NA BA	EQUIPAGGIAMENTI LOGISTICO-MILITARI	65.925,84	68.884,07 -2.958,23
BA AA AA NA CA	VESTITARI CIVILI	0,00	0,00 0,00
BA AA AA NA DA	VESTITARI MILITARI	53.697,60	83.160,00 -29.462,40
BA AA AA OA AA	STRUMENTI MUSICALI	934,56	1.168,20 -233,64
BA AA AA OA AA	ALTRI BENI MATERIALI PRODOTTI	265.130,38	322.250,89 -57.120,51
BA AA BA BENI IMMATERIALI PRODOTTI BA AA BA BA BA	SOFTWARE	26.720,97	34.236,35 -7.515,38
BA AA BA BA BA	ORIGINALI DI OPERE ARTISTICHE E LETTERARIE	251.182,67	254.280,48 -3.097,81

XVI LEGISLATURA - DISEGNI DI LEGGE E RELAZIONI - DOCUMENTI

CODICE DI STATO POSTA AMMINISTRAZIONE		Posta/Allegato	Consistenza al 31/12/2007	Aumento/diminuzione
BA BA AA	MATERIE PRIME E PRODOTTI INTERMEDI			
BA BA AA AA AA	MATERIALE PER LABORATORI		201.760,58	214.417,67 -12.657,09
BA BA AA AA BA	MATERIALE PER OFFICINE		287.251,10	299.167,14 -11.916,04
BA CA AA	OGGETTI DI VALORE			
BA CA AA AA BA	OGGETTI DI ANTIQUARIATO		3.157,97	3.157,97 0,00
BA CA AA AA CA	ALTRI OGGETTI DI VALORE		120.846,57	120.846,57 0,00
TOT. ANM. no 160			335.240.651,10	335.240.651,10
170 - MINISTERO UNIVERSITA' E RICERCA				
BA ATTIVITA' NON FINANZIARIE PRODOTTE				
BA AA AA	BENI MATERIALI PRODOTTI			
BA AA AA GA AA	MACCHINARI PER UFFICIO		1.571.230,83	1.921.311,74 -350.080,91
BA AA AA GA BA	IMPIANTI E MACCHINARI PER LOCALI AD USO SPEC.		962.590,66	1.097.446,42 -134.855,76
BA AA AA GA CA	HARDWARE		722.365,44	868.088,76 -145.723,32
BA AA AA GA DA	ALTRI IMPIANTI E MACCHINARI		63.182,73	65.703,37 -2.520,64
BA AA AA GA EA	ATTREZZATURE		1.435.917,01	1.546.580,56 -110.663,55
BA AA AA GA ZC	CLASSIFICAZIONE RESIDUALE CAT. 3 BENI MOBILI		1.682.554,92	1.877.342,43 -194.787,51
BA AA AA HA AA	MOBILI ED ARREDI PER UFFICIO		2.030.130,61	2.386.129,98 -355.999,37
BA AA AA HA BA	MOBILI ED ARREDI PER ALLOGGI E PERTINENZE		3.912,40	4.386,00 -473,60
BA AA AA HA CA	MOBILI ED ARREDI PER LOCALI AD USO SPECIFICO		486.408,80	580.718,48 -94.309,68
BA AA AA HA ZA	CLASSIFICAZIONE RESIDUALE CAT. 1 BENI MOBILI		692.535,29	797.439,27 -104.903,98
BA AA AA IA AA	LIBRI E PUBBLICAZIONI		376.055,03	420.176,20 -44.121,17

XVI LEGISLATURA - DISEGNI DI LEGGE E RELAZIONI - DOCUMENTI

CODICE DI STATO POSTA AMMINISTRAZIONE		Posta/Allegato	Consistenza al 31/12/2007	Aumento/Diminuzione
BA AA AA IA BA	MATERIALE MULTIMEDIALE		17.169,50	28.332,80 -11.163,30
BA AA AA IA CA	ALTRI MATERIALI BIBLIOGRAFICI		165,15	165,15 0,00
BA AA AA IA ZB	CLASSIFICAZIONE RESIDUALE CAT. 2 BENI MOBILI		28.997,06	74.581,97 -45.584,91
BA AA OA OA AA	STRUMENTI MUSICALI		10.262.834,92	11.565.774,74 -1.302.939,82
BA BA BA BENI IMMATERIALI PRODOTTI BA BA BA BA AA	SOFTWARE		12.062,33	12.380,93 -318,60
BA AA BA BA BA	ORIGINALI DI OPERE ARTISTICHE E LETTERARIE		11.620,31	11.620,31 0,00
BA BA AA MATERIE PRIME PRODOTTI INTERMEDI				
BA BA AA AA AA	MATERIALE PER LABORATORI		75.754,14	75.918,06 -163,92
BA CA AA OGGETTI DI VALORE				
BA CA AA AA BA	OGGETTI DI ANTIQUARIATO		1.807,60	1.807,60 0,00
BA CA AA AA CA	ALTRI OGGETTI DI VALORE		2.160,00	2.160,00 0,00
BA CA BA OGGETTI D'ARTE BA CA BA AA AA	BENI STORICI (BENI MOB. DI VALORE CULT.)		9.497.435,15	9.779.494,49 -282.059,34
BA CA BA AA BA	BENI ARTISTICI (BENI MOB. DI VALORE CULT.)		14.277.675,02	14.277.675,02 0,00
BA CA BA AA CA	BENI DEMO-ETNO-ANTROPOLOGICI (B.M VAL. CULT)		35.708,32	35.708,32 0,00
BA CA BA AA DA	BENI ARCHEOLOGICI (BENI MOB. DI VALORE CULT.)		51.961,18	51.961,18 0,00
BA CA BA AA FA	BENI LIBRARI (BENI MOB. DI VALORE CULTURALE)		7.797.747,69	7.797.747,69 0,00
BA CA BA AA GA	BENI ARCHIVISTICI (BENI MOB. DI VALORE CULT.)		378.924,11	378.924,11 0,00
TOT. AMM.ne 170			52.478.906,20	52.478.906,20

XVI LEGISLATURA - DISEGNI DI LEGGE E RELAZIONI - DOCUMENTI

CODICE DI STATO POSTA AMMINISTRAZIONE	Posta/Allegato	Consistenza al 31/12/2007	Aumento/Diminuzione
180 - MINISTERO SOLIDARIETA' SOCIALE			
BA ATTIVITA' NON FINANZIARIE PRODOTTE			
BA AA AA BENI MATERIALI PRODOTTI		19.094,60	29.276,21
BA AA AA GA AA	MACCHINARI PER UFFICIO		-10.181,61
BA AA AA HA AA	MOBILI ED ARREDI PER UFFICIO	73.573,18	84.343,82
			-10.770,64
TOT. AMM.ne 180		92.667,78	92.667,78
200 - MINISTERO DEL COMMERCIO INTERNAZIONALE			
AA ATTIVITA' FINANZIARIE			
AA DA BA AZIONE NON QUOTATE, ESCLUSE LE QUOTE DEI FONDI COMUNI DI INVESTIMENTO			
AA DA BA CA AA SOC. NON FIN. CONTROLLATE (AZ. NON QUOT.)		161.297.689,70	165.870.081,01
AA DA BA CA AA/001	SOCIETA' ITALIANA PER LE IMPRESE MISTE ALL'ESTERO - SIMEST S.P.A.	161.297.689,70	4.572.391,31
DA AA BA BA BA	RESIDUI PASSIVI PERENTI DI PARTE CORRENTE	42.059.031,66	165.870.081,01
DA AA BA BA CA	RESIDUI PASSIVI PERENTI IN CONTO CAPITALE	14.424.733,99	-4.572.391,31
TOT. AMM.ne 200		217.781.455,35	42.233.313,84
			-174.282,18
Tot. Codice di stato posta		21.246.058.905,37	14.930.586,76
			-505.852,77
			217.781.455,35
			2.152.652.677,48
09 - MANCANZA DI DOCUMENTAZIONE E/O PRESUPPOSTI CHE GIUSTIFICHILO IL MANTENIMENTO NEL CONTO DEL PATRIMONIO			
020 - MINISTERO DELLA ECONOMIA E DELLE FINANZE			
AA ATTIVITA' FINANZIARIA			
AA GA AA ANTICIPAZIONI ATTIVE			
AA GA AA AA FA ALTRI CREDITI NON CLASSIFICABILI		474.034.426,73	39.667.626,34
AA GA AA AA FA/001	GOVERNO DELLA POLONIA - ANNUALITA' DOVUTA AI SENSI DELL'ACCORDO DELL'AJA DEL 20 GENNAIO 1930, APPROVATO CON IL REGIO DECRETO-LEGGE 5 MAGGIO 1930 N. 815 PER LE SPESE RELATIVE ALL'OCCUPAZIONE ITALIANA DELL'ALTA SILESIA DURANTE IL PLEBISCITO, SECONDO IL TRATTATO DI VERSAILLES.		3.562.838.627,51
		39.215,46	0,00
AA GA AA AA FA/002	ENTI DIVERSI GARANTITI - ANTICIPAZIONI DI SOMME PER GARANZIE ASSUNTE DALLO STATO	37.712,68	0,00

XVI LEGISLATURA - DISEGNI DI LEGGE E RELAZIONI - DOCUMENTI

CODICE DI STATO POSTA AMMINISTRAZIONE		Posta/Allegato	CASSA DI RISPARMIO DELLA LIBIA - SOMMA EROGATA PER CONTO DEL GOVERNO DELLA LIBIA A COPERTURA DELLA GARANZIA SULLE OBBLIGAZIONI FONDARIE EMESSE DALLA CASSA DI RISPARMIO.	Consistenza al 31/12/2007	Aumento/diminuzione
		AA CA AA AA FA/004		78.495,70	0,00
		AA CA AA AA FA/011	CREDITI PER PREZZO DI BENI VENDUTI	6.597.023,83	1.122.084,79
TOT. AMM.ne 020				474.034.426,73	-3.523.171.001,17
Tot. Codice di stato posta				474.034.426,73	-3.523.171.001,17
10 - IRREGOLARITA DEI RESIDUI ATTIVI DEL CONTO DEL BILANCIO CHE SI RIFLETTE SULL'IMPORTO COMPLESSIVO DEGLI STESSI ISCRITTI NEL CONTO DEL PATRIMONIO					
020 - MINISTERO DELLA ECONOMIA E DELLE FINANZE					
AA ATTIVITA' FINANZIARIE					
AA FA AA CREDITI					
AA FA AA BA AA					
AA FA AA BA BA					
AA FA AA BA CA					
ENTRATE CORRENTI (RESIDUI ATTIVI DA VERSARE)					
17.464.796.057,47					
AA FA AA BA BA					
ENTRATE IN CONTO CAPITALI (R. ATT. DA VERSARE)					
188.342.220,33					
AA FA AA BA CA					
ENTRATE DA RIDUZ. DI ATT. FIN. (R.A. DA VERS.)					
2.866,86					
AA FA AA CA AA					
ENTRATE CORRENTI (RESID.ATTIVI DA RISCOUTERE)					
124.064.603.361,04					
AA FA AA CA BA					
ENTRATE IN CONTO CAPIT. (R.ATT. DA RISCOUTERE)					
2.107.793.726,33					
AA FA AA CA CA					
ENTRATE DA RID.DI ATT.FIN. (R.A.DA RISCOUTERE)					
52.898.212,58					
TOT. AMM.ne 020					
143.878.436.444,61					
Tot. Codice di stato posta					
143.878.436.444,61					
11 - NON VERIDICITA PER SCORRETTA IMPUTAZIONE ALLA CLASSIFICAZIONE UFFICIALE DELLEPOSTE PATRIMONIALI DELLO STATO.					
020 - MINISTERO DELLA ECONOMIA E DELLE FINANZE					
AA ATTIVITA' FINANZIARIE					
AA DA AA AZIONE QUOTATE, ESCLUSE DEI FONDI COMUNI DI INVESTIMENTO					
AA DA CA AA CA ALTRE PARTECIPAZIONI					
AA DA CA AA CA/004					
ARMAMENTI E AEROSPAZIO S.P.A. IN LIQUIDAZIONE - RETTIFICAZIONI CONTABILI DI SOCIETA' IN LIQUIDAZIONE -					
360.615.324,42					
2.021.433,42					
360.615.314,00					
-1,00					

XVI LEGISLATURA - DISEGNI DI LEGGE E RELAZIONI - DOCUMENTI

CODICE DI STATO POSTA AMMINISTRAZIONE		Posta/Allegato	Consistenza al 31/12/2007	Aumento/diminuzione
DA AA BA	DERITTI A MEDIO-LUNGO TERMINE		32.934.792.055,20	32.951.202.688,05
DA AA BA BA DA	ALTRI DEBITI DIVERSI			17.469.669,66
DA AA BA BA DA/004	ARMAMENTI E AEROSPAZIO S.P.A. IN LIQUIDAZIONE - RETTIFICAZIONI CONTABILI DI SOCIETA' IN LIQUIDAZIONE -		471.300.889,00	473.703.065,00
TOT. AMM.de 020			33.295.407.369,20	33.292.326.909,39
050 - MINISTERO DELLA GIUSTIZIA				
BA AA AA	BA ATTIVITA' NON FINANZIARIE PRODOTTE		225.411.020,43	30.268.973,27
BA AA AA BA GA DA	BA AA AA BENI MATERIALI PRODOTTI			-34.392.829,18
BA AA AA GA AA	MACCHINARI PER UFFICIO			2.235.421,80
BA AA AA GA BA	IMPIANTI E MACCHINARI PER LOCALI AD USO SPEC.		25.444.340,87	-3.618.649,53
BA AA AA GA CA	HARDWARE		1.267.625,96	472.672,84
BA AA AA GA DA	ALTRI IMPIANTI E MACCHINARI		198.775,34	-3.989.172,27
BA AA AA GA EA	ATTREZZATURE		566.127,83	4.311,04
BA AA AA GA FA	ATTREZZATURE E MACCHINARI PER ALTRI USI SPEC.			-44.712,89
BA AA AA GA ZC	CLASSIFICAZIONE RESIDUALE CAT. 3 BENI MOBILI		65.033.006,88	421.123,61
BA AA AA HA AA	MOBILI ED ARREDI PER UFFICIO			-18.280,97
BA AA AA HA BA	MOBILI ED ARREDI PER ALLOGGI E PERTINENZE		1.536.150,92	3.276.715,41
BA AA AA HA CA	MOBILI ED ARREDI PER LOCALI AD USO SPECIFICO			-4.896.069,39
BA AA BA HA DA	ALTRI MOBILI ED ARREDI PER USO SPECIFICO		18.199,57	0,00
BA AA AA HA ZA	CLASSIFICAZIONE RESIDUALE CAT. 1 BENI MOBILI		44.865.306,16	-9.182,60
BA BA BA IA AA	LIBRI E PUBBLICAZIONI		14.742.501,00	125.008,97
				-101.831.633,90
				1.637.301,17
				-867.490,99
				0,00
				-9.182,60
				125.008,97
				-101.831.633,90
				1.637.665,36
				-2.088.251,57

XVI LEGISLATURA - DISEGNI DI LEGGE E RELAZIONI - DOCUMENTI

CODICE DI STATO POSTA AMMINISTRAZIONE	Posta/Allegato	Consistenza al 31/12/2007	Aumento/diminuzione
BA AA IA BA	MATERIALE MULTIMEDIALE	179.782,42	26.119,25 -9.258,34
BA AA IA CA	ALTRI MATERIALI BIBLIOGRAFICI	51.170,27	1.439,08 -41.448,42
BA AA IA ZB	CLASSIFICAZIONE RESIDUALE CAT. 2 BENI MOBILI	4.180.353,07	12.553,30 -3.207.196,40
BA AA LA AA	MEZZI DI TRASPORTO STRADALI LEGGERI	88.985.975,46	19.403.827,34 -26.158.370,98
BA AA LA BA	MEZZI DI TRASPORTO STRADALI PESANTI	1.018.718,49	832.468,65 -229.390,74
BA AA LA DA	MEZZI DI TRASPORTO MARITTIMI	205.403,38	126.768,62 -1.710,50
BA AA LA EA	ALTRI MEZZI DI TRASPORTO	1.397.849,06	1.821.561,41 -443.637,51
BA AA LA ZP	CLASSIFICAZIONE RESIDUALE CAT. 6 BENI MOBILI	4.067.638,69	0,00 -18.380.113,75
BA AA MA AA	ARMI LEGGERE	173.310,27	223.366,40 -52.929,39
BA AA MA ZE	CLASSIFICAZIONE RESIDUALE CAT. 5 BENI MOBILI	513,80	0,00 -79.535,41
BA AA NA AA	EQUIPAGGIAMENTI CIVILI	270,34	0,00 -263,34
BA AA NA BA	EQUIPAGGIAMENTI LOGISTICO-MILITARI	10.192,12	10.192,12 0,00
BA AA NA DA	VESTITARI MILITARI	628,60	0,00 -209,52
BA AA PA AA	ANIMALI	2.504.207,34	349.966,87 -2.013.458,25
BA AA QA AA	ALTRI BENI MATERIALI PRODOTTI	31.936.647,48	3.872.224,79 -5.468.603,84
BA AA BA BENI IMMATERIALI PRODOTTI			
BA AA BA BA	SOFTWARE	3.868,12	1.539,00 -1.550,25
BA AA BA BA	ORIGINALI DI OPERE ARTISTICHE E LETTERARIE	164.872,31	0,00 0,00

XVI LEGISLATURA - DISEGNI DI LEGGE E RELAZIONI - DOCUMENTI

CODICE DI STATO POSTA AMMINISTRAZIONE			Consistenza al 31/12/2007	Aumento/Diminuzione
Posta/Allegato				
BA BA AA	MATERIE PRIME E PRODOTTI INERMEDEI			
BA BA AA AA AA	MATERIALE PER LABORATORI	11.149,41	0,00	-761,27
BA BA AA AA BA	MATERIALE PER OFFICINE	2.685,56	0,00	0,00
BA BA	PRODOTTI IN CORSO DI LAVORAZIONE			
BA BA BA AA AA	PROD. IN CORSO DI LAV. - COLTIV. ED ALLIVAM.	410.421,33	432.153,07	-21.731,74
BA CA AA	OGGETTI DI VALORE			
BA CA AA AA AA	PIETRE E METALLI PREZIOSI	35.600,00	0,00	0,00
BA CA AA AA BA	OGGETTI DI ANTIQUARIATO	832.734,38	0,00	0,00
BA CA AA AA CA	ALTRI OGGETTI DI VALORE	6.404,00	0,00	-126,00
TOT. AMM.ne 050		608.792.061,05	-134.394.409,49	
060	MINISTERO DEGLI AFFARI ESTERI			
BA	ATTIVITA' NON FINANZIARIE PRODOTTE			
BA BA AA	BENI MATERIALI PRODOTTI			
BA AA AA GA AA	MACCHINARI PER UFFICIO	9.671.480,40	5.605.245,73	-2.061.531,39
BA AA AA GA BA	IMPIANTI E MACCHINARI PER LOCALI AD USO SPEC.	134.562,97	10.390,84	-18.014,73
BA AA AA GA ZC	CLASSIFICAZIONE RESIDUALE CAT. 3 BENI MOBILI	0,00	0,00	-152.736,82
BA AA AA HA AA	MOBILI ED ARREDI PER UFFICIO	58.751.513,34	6.623.268,31	-6.085.519,80
BA AA AA HA BA	MOBILI ED ARREDI PER ALLOGGI E PERTINENZE	106.104,23	77.055,61	-25.368,47
BA AA AA HA CA	MOBILI ED ARREDI PER LOCALI AD USO SPECIFICO	1.026.505,02	435.426,63	-86.151,05
BA AA AA HA ZA	CLASSIFICAZIONE RESIDUALE CAT. 1 BENI MOBILI	0,00	0,00	-15.628.745,33
BA BA AA IA AA	LIBRI E PUBBLICAZIONI	2.556.502,22	1.284.913,69	-296.910,79

XVI LEGISLATURA - DISEGNI DI LEGGE E RELAZIONI - DOCUMENTI

CODICE DI STATO POSTA AMMINISTRAZIONE			Consistenza al 31/12/2007	Aumento/Diminuzione
Posta/Allegato				
BA AA IA ZB	CLASSIFICAZIONE RESIDUALE CAT. 2 BENI MOBILI		0,00	0,00
				-718.993,28
BA AA IA ZA	MEZZI DI TRASPORTO STRADALI LEGGERI		8.958.180,02	1.793.458,45
				-841.652,17
BA AA BA	BENI IMMATERIALI PRODOTTI			
BA AA BA BA	ORIGINALI DI OPERE ARTISTICHE E LETTERARIE		5.000,00	5.000,00
				0,00
BA CA AA	OGGETTI DI VALORE			
BA CA AA BA	OGGETTI DI ANTIQUARIATO		338.295,82	74.036,08
				0,00
BA CA AA CA	ALTRI OGGETTI DI VALORE		23.528.654,22	701.762,35
				-91.623,42
TOT. AMM. DE 060			105.076.798,24	-9.396.689,56
080 - MINISTERO DELL'INTERNO				
BA ATTIVITA' NON FINANZIARIE PRODOTTE				
BA AA BA	BENI MATERIALI PRODOTTI			
BA AA BA GA	MACCHINARI PER UFFICIO		268.875.954,33	159.621.202,42
				-24.526.444,86
BA AA BA GA BA	IMPIANTI E MACCHINARI PER LOCALI AD USO SPEC.		26.988.471,73	6.159.600,25
				-1.612.517,78
BA AA BA GA CA	HARDWARE		270.003.896,05	274.174.220,27
				-6.940.057,61
BA AA BA GA DA	ALTRI IMPIANTI E MACCHINARI		63.669.569,84	61.329.923,24
				-2.896.196,49
BA AA BA GA EA	ATTREZZATURE		64.891.032,74	50.715.330,38
				-8.298.342,31
BA AA BA GA FA	ATTREZZATURE E MACCHINARI PER ALTRI USI SPEC.		363.342.610,17	295.477.006,79
				-19.020.937,03
BA AA BA HA CA	MOBILI ED ARREDI PER LOCALI AD USO SPECIFICO		37.993.509,40	15.427.466,20
				-1.377.174,37
BA AA BA HA DA	ALTRI MOBILI ED ARREDI PER USO SPECIFICO		11.085.453,51	3.194.704,03
				-543.955,14

XVI LEGISLATURA - DISEGNI DI LEGGE E RELAZIONI - DOCUMENTI

CODICE DI STATO POSTA AMMINISTRAZIONE		Posta/Allegato	Consistenza al 31/12/2007	Aumento/Diminuzione	
BA	AA	HA	ZA	493.519,82	
CLASSIFICAZIONE RESIDUALE CAT. 1 BENI MOBILI					
BA	AA	HA	ZA	-71.702.398,49	
BA	AA	IA	AA	2.558.500,70	
LIBRI E PUBBLICAZIONI					
BA	AA	IA	BA	-112.931,58	
MATERIALE MULTIMEDIALE					
BA	AA	IA	BA	553,76	
ALTRI MATERIALI BIBLIOGRAFICI					
BA	AA	IA	CA	0,00	
BA	AA	IA	CA	0,00	
BA	AA	IA	ZB	33.588,99	
CLASSIFICAZIONE RESIDUALE CAT. 2 BENI MOBILI					
BA	AA	LA	AA	-2.581.568,92	
MEZZI DI TRASPORTO STRADALI LEGGERI					
BA	AA	LA	BA	705.290.474,08	
BA	AA	LA	BA	-165.253.695,23	
MEZZI DI TRASPORTO STRADALI PESANTI					
BA	AA	LA	BA	140.167.420,69	
BA	AA	LA	BA	-15.329.549,72	
MEZZI DI TRASPORTO AEREI					
BA	AA	LA	CA	202.076.508,10	
BA	AA	LA	DA	89.651.598,72	
BA	AA	LA	DA	-9.585.855,15	
MEZZI DI TRASPORTO MARITTIMI					
BA	AA	LA	BA	67.303.939,16	
BA	AA	LA	BA	38.573.261,42	
BA	AA	LA	BA	-2.503.631,83	
ALTRI MEZZI DI TRASPORTO					
BA	AA	LA	BA	97.754.236,94	
BA	AA	LA	BA	85.468.561,54	
BA	AA	LA	BA	-7.194.899,61	
BA	AA	LA	ZF	1.249.768,07	
CLASSIFICAZIONE RESIDUALE CAT. 6 BENI MOBILI					
BA	AA	MA	ZE	-750.363.636,75	
CLASSIFICAZIONE RESIDUALE CAT. 5 BENI MOBILI					
BA	AA	NA	AA	257.833,72	
BA	AA	NA	AA	-13.242.460,20	
EQUIPAGGIAMENTI CIVILI					
BA	AA	NA	BA	15.489.347,17	
BA	AA	NA	BA	-17.326.830,63	
EQUIPAGGIAMENTI LOGISTICO-MILITARI					
BA	AA	NA	BA	328.731,87	
BA	AA	NA	BA	-337.030,53	
VESTITARI CIVILI					
BA	AA	NA	CA	16.357.349,78	
BA	AA	NA	CA	-17.579.485,01	
VESTITARI MILITARI					
BA	AA	OA	AA	356.724,44	
BA	AA	OA	AA	-2.169.571,87	
STRUMENTI MUSICALI					
BA	AA	OA	AA	14.673,28	
BA	AA	OA	AA	0,00	
BA	AA	OA	AA	0,00	

XVI LEGISLATURA - DISEGNI DI LEGGE E RELAZIONI - DOCUMENTI

CODICE DI STATO POSTA AMMINISTRAZIONE		Posta/Allegato		Consistenza al 31/12/2007		Aumento/Diminuzione	
BA AA PA ZD	CLASSIFICAZIONE RESIDUALE CAT. 4 BENI MOBILI	9.186,77		0,00		0,00	
BA AA QA AA	ALTRI BENI MATERIALI PRODOTTI	97.547.737,95		22.617.112,22		22.617.112,22	
BA AA BA BA AA	BENI IMMATERIALI PRODOTTI			-748.870.609,81			
BA AA BA BA AA	SOFTWARE	483.059,46				144.895,24	
BA AA BA BA BA	ORIGINALI DI OPERE ARTISTICHE E LETTERARIE	5.331,89				-653,64	
BA BA AA MATERIE PRIME E PRODOTTI INTERMEDI						0,00	
BA BA BA BA AA	MATERIALE PER LABORATORI	4.308.581,04				0,00	
BA BA AA AA BA	MATERIALE PER OFFICINE	35.249,61				1.679.414,15	
BA CA AA OGGETTI DI VALORE						-93.929,59	
BA CA AA AA BA	OGGETTI DI ANTIQUARIATO	268.881,43				23.687,34	
BA CA AA AA CA	ALTRI OGGETTI DI VALORE	1.554.421,59				-149.963,66	
120 - MINISTERO DELLA DIFESA							
AA ATTIVITA' FINANZIARIE						223.854,70	
AA GA AA ANTICIPAZIONI ATTIVE						-70.362,21	
AA GA AA AA EA CREDITI CONCESSI AD AZIENDE ED ENTI PRIVATI						1.490.571,89	
AA GA AA AA EA/001	CREDITI VERSO DITTE PRIVATE	9.650.122,87				-95,73	
BA AA AA BENI MATERIALI PRODOTTI						553.324,91	
BA AA BA BA FA	OPERE IN CORSO DI COSTRUZIONE (FAB. NON RES.)	0,00				512.271,46	
BA AA GA GA AA	MACCHINARI PER UFFICIO	618.346.798,06				553.324,91	
BA AA BA GA CA	HARDWARE	399.241.859,34				-512.271,46	
TOT. AMM. DE 080		3.235.292.305,66				95.432.883,00	

XVI LEGISLATURA - DISEGNI DI LEGGE E RELAZIONI - DOCUMENTI

CODICE DI STATO POSTA AMMINISTRAZIONE	Posta/allegato		Consistenza al 31/12/2007	Aumento/Diminuzione
BA AA AA GA BA	ATTREZZATURE		222.045.599,09	63.441.174,80 -64.885.583,11
BA AA AA GA FA	ATTREZZATURE E MACCHINARI PER ALTRI USI SPEC.		1.279.987.997,33	340.909.272,35 -274.494.617,24
BA AA AA HA AA	MOBILI ED ARREDI PER UFFICIO		561.772.945,05	100.742.967,06 -146.302.497,02
BA AA AA HA BA	MOBILI ED ARREDI PER ALLOGGI E PERTINENZE		9.607.071,45	6.160.197,78 -4.123.512,63
BA AA AA HA CA	MOBILI ED ARREDI PER LOCALI AD USO SPECIFICO		96.912.612,06	17.666.716,94 -10.608.803,32
BA AA AA HA DA	ALTRI MOBILI ED ARREDI PER USO SPECIFICO		2.032.059,53	58.781,57 -53.411,49
BA AA AA IA AA	LIBRI E PUBBLICAZIONI		42.637.075,55	38.308.434,59 -39.653.469,51
BA AA AA IA BA	MATERIALE MULTIMEDIALE		1.390.412,56	87.359,27 -73.698,71
BA AA AA IA CA	ALTRI MATERIALI BIBLIOGRAFICI		1.622.955,04	295.858,76 -15,49
BA AA AA IA ZE	CLASSIFICAZIONE RESIDUALE CAP. 2 BENI MOBILI		41.622,12	0,00 0,00
BA AA AA LA AA	MEZZI DI TRASPORTO STRADALI LEGGERI		721.440.467,07	840.595.493,72 -194.449.048,03
BA AA AA LA BA	MEZZI DI TRASPORTO STRADALI PESANTI		0,00	8.002.738,68 -8.287.634,63
BA AA AA LA CA	MEZZI DI TRASPORTO AEREI		485.758.106,13	220.713.664,62 -484.027.418,52
BA AA AA LA DA	MEZZI DI TRASPORTO MARITTIMI		45.991.986,56	47.033.852,57 -15.066.863,54
BA AA AA MA AA	ARMII LEGGERE		997.926.336,05	198.018.619,49 -276.124.869,12
BA AA AA MA BA	ARMII PESANTI		683.450.371,07	344.742.040,45 -326.775.293,10
BA AA AA MA CA	MEZZI TERRESTRI DA GUERRA		944.407.852,72	353.277.734,80 -1.022.916.863,77
BA AA AA MA DA	MEZZI AEREI DA GUERRA		2.148.777.782,09	245.885.530,48 -349.591.232,72

XVI LEGISLATURA - DISEGNI DI LEGGE E RELAZIONI - DOCUMENTI

CODICE DI STATO POSTA AMMINISTRAZIONE		Posta/Allegato	Consistenza al 31/12/2007	Aumento/Diminuzione		
BA	AA	MA	EA	MEZZI NAVALI DA GUERRA	9.095.286.783,77	499.528.215,16 -592.670.800,84
BA	AA	MA	ZE	CLASSIFICAZIONE RESIDUALE CNT. 5 BENI MOBILI	23.187.956.940,98	22.524.370.339,31 -22.947.219.276,41
BA	AA	NA	BA	EQUIPAGGIAMENTI LOGISTICO-MILITARI	1.052.850.142,49	497.280.674,96 -585.539.044,43
BA	AA	NA	DA	VESTITARI MILITARI	222.824.923,90	141.855.221,85 -134.834.453,16
BA	AA	OA	AA	STRUMENTI MUSICALI	13.473.166,60	64.605.538,62 -65.941.984,30
BA	AA	PA	AA	ANIMALI	5.155.940,43	26.070.310,03 -26.662.733,39
BA	AA	QA	AA	ALTRI BENI MATERIALI PRODOTTI	7.617.122.819,15	2.168.147.347,18 -370.997.132,41
BA	AA			MATERIE PRIME E PRODOTTI INTERMEDI		
BA	AA	AA	AA	MATERIALE PER LABORATORI	750.913.711,42	82.066.008,83 -77.485.078,70
BA	AA	AA	BA	MATERIALE PER OFFICINE	23.995.748,64	3.016.154,58 -1.983.371,17
BA	BA			PROD. IN CORSO DI LAV. - COLTIV. ED ALLIEVAM.		
BA	BA	AA	AA	PROD. IN CORSO DI LAV. - COLTIV. ED ALLIEVAM.	4.739.192,39	54.215.904,49 -54.554.696,49
TOT. AMM. ns 120					51.247.361.401,51	797.350.124,51
140 - MINISTERO PER I BENI E LE ATTIVITA' CULTURALI						
BA ATTIVITA' NON FINANZIARIE PRODOTTE						
BA	AA	AA	BA	MACCHINARI PER UFFICIO	21.630.063,23	6.981.836,40 -7.362.402,30
BA	AA	GA	BA	IMPIANTI E MACCHINARI PER LOCALI AD USO SPEC.	4.182.398,87	697.496,40 -555.124,98
BA	AA	GA	CA	HARDWARE	1.298.686,72	559.359,15 -384.342,94
BA	AA	GA	DA	ALTRI IMPIANTI E MACCHINARI	701.790,76	16.994,67 -140.442,05

XVI LEGISLATURA - DISEGNI DI LEGGE E RELAZIONI - DOCUMENTI

CODICE DI STATO POSTA AMMINISTRAZIONE	Posta/Allegato	Consistenza al 31/12/2007	Aumento/diminuzione
BA AA AA GA EA	ATTREZZATURE	6.556.190,55	791.009,21 -799.543,47
BA AA AA GA FA	ATTREZZATURE E MACCHINARI PER ALTRI USI SPEC.	27.318,99	0,16 -48.542,79
BA AA AA GA ZC	CLASSIFICAZIONE RESIDUALE CAT. 3 BENI MOBILI	2.167.416,04	163.080,00 -4.178.047,89
BA AA AA HA AA	MOBILI ED ARREDI PER UFFICIO	23.844.982,69	6.661.079,51 -5.326.256,75
BA AA AA HA BA	MOBILI ED ARREDI PER ALLOGGI E PERTINENZE	153.163,17	119.363,40 -110.774,83
BA AA AA HA CA	MOBILI ED ARREDI PER LOCALI AD USO SPECIFICO	6.393.240,64	1.144.475,74 -947.668,13
BA AA AA HA DA	ALTRI MOBILI ED ARREDI PER USO SPECIFICO	78.057,93	0,00 -3.408,00
BA AA AA HA ZA	CLASSIFICAZIONE RESIDUALE CAT. 1 BENI MOBILI	26.858.191,27	3.373,33 -22.093.283,09
BA AA AA IA AA	LIBRI E PUBBLICAZIONI	506.794,03	57.970,12 -55.397,11
BA AA AA IA BA	MATERIALE MULTIMEDIALE	14.781,87	5.820,00 -211,50
BA AA AA IA CA	ALTRI MATERIALI BIBLIOGRAFICI	8.093,90	521,98 -28,35
BA AA AA IA ZR	CLASSIFICAZIONE RESIDUALE CAT. 2 BENI MOBILI	251.113,52	0,00 -172.297,33
BA AA AA LA AA	MEZZI DI TRASPORTO STRADALI LEGGERI	286.083,80	228.539,75 -189.687,72
BA AA AA LA BA	MEZZI DI TRASPORTO STRADALI PESANTI	0,00	0,00 -899,67
BA AA AA LA DA	MEZZI DI TRASPORTO MARITIMI	26.844,48	4.800,00 -345,87
BA AA AA LA EA	ALTRI MEZZI DI TRASPORTO	9.360,75	9.900,00 -1.100,00
BA AA AA LA ZF	CLASSIFICAZIONE RESIDUALE CAT. 6 BENI MOBILI	322.841,02	0,00 -235.160,98
BA AA AA QA AA	ALTRI BENI MATERIALI PRODOTTI	4.310,47	0,00 -885,60

XVI LEGISLATURA - DISEGNI DI LEGGE E RELAZIONI - DOCUMENTI

CODICE DI STATO POSTA AMMINISTRAZIONE		Consistenza al 31/12/2007		Aumento/Diminuzione	
Posta/Allegato					
BA AA BA BENI IMMATERIALI PRODOTTI					
BA AA BA BA BA AA	SOFTWARE	107.690,95	39.467,23 -18.306,51		
BA BA BA MATERIE PRIME E PRODOTTI INTERMEDI					
BA BA AA BA AA	MATERIALE PER LABORATORI	1.740.424,35	764.810,22 -148.245,58		
BA BA AA BA BA	MATERIALE PER OFFICINE	71.480,32	0,00 -492,65		
TOT. AMM. n. 140		97.251.320,32	-24.522.998,82		
150 - MINISTERO DELLA SALUTE					
BA ATTIVITA' NON FINANZIARIE PRODOTTE					
BA BA BA BENI MATERIALI PRODOTTI					
BA BA BA GA BA	MACCHINARI PER UFFICIO	4.838.422,02	1.467.434,42 -1.554.729,26		
BA BA AA GA BA	IMPIANTI E MACCHINARI PER LOCALI AD USO SPEC.	2.416.905,85	18.425,40 -207.501,51		
BA BA AA GA CA	HARDWARE	1.444.736,19	18.062,52 -176.799,93		
BA BA AA GA DA	ALTRI IMPIANTI E MACCHINARI	111.136,16	0,00 -5.431,83		
BA BA AA GA EA	ATTREZZATURE	11.044.898,89	242.961,27 -160.344,91		
BA BA BA GA FA	ATTREZZATURE E MACCHINARI PER ALTRI USI SPEC.	16.191,01	3.067,75 -31.844,58		
BA BA AA GA ZC	CLASSIFICAZIONE RESIDUALE CAT. 3 BENI MOBILI	84.749.391,41	-115.803,79		
BA BA BA HA AA	MOBILI ED ARREDI PER UFFICIO	3.684.410,74	785.846,06 -572.465,11		
BA BA AA HA BA	MOBILI ED ARREDI PER ALLOGGI E PERTINENZE	155.474,59	0,00 0,00		
BA BA BA HA CA	MOBILI ED ARREDI PER LOCALI AD USO SPECIFICO	108.136,48	4.008,00 -47.847,82		
BA BA AA HA DA	ALTRI MOBILI ED ARREDI PER USO SPECIFICO	0,00	0,00 -3.720,05		

XVI LEGISLATURA - DISEGNI DI LEGGE E RELAZIONI - DOCUMENTI

CODICE DI STATO POSTA AMMINISTRAZIONE	Posta/Allegato		Consistenza al 31/12/2007	Aumento/Diminuzione
BA AA AA HA ZA	CLASSIFICAZIONE RESIDUALE CAT. 1 BENI MOBILI		20.614.404,73	0,00 -320.627,90
BA AA AA IA AA	LIBRI E PUBBLICAZIONI		256.864,26	17.629,14 -28.043,77
BA AA AA IA BA	MATERIALE MULTIMEDIALE		6.466,34	1.384,50 -669,60
BA AA AA IA CA	ALTRI MATERIALI BIBLIOGRAFICI		0,00	0,00 -8.627,03
BA AA AA IA ZB	CLASSIFICAZIONE RESIDUALE CAT. 2 BENI MOBILI		15.319.359,26	0,00 -35.294,93
BA AA AA LA AA	MEZZI DI TRASPORTO STRADALI LEGGERI		189.852,60	0,00 -99.410,64
BA AA AA LA BA	ALTRI MEZZI DI TRASPORTO		45.720,00	0,00 0,00
BA AA AA LA ZF	CLASSIFICAZIONE RESIDUALE CAT. 6 BENI MOBILI		966.045,19	0,00 0,00
BA AA AA MA ZE	CLASSIFICAZIONE RESIDUALE CAT. 5 BENI MOBILI		0,00	0,00 -563,36
BA AA AA NA CA	VESTITARI CIVILI		0,00	34.249,80 -34.249,80
BA AA BA BENI IMMATERIALI PRODOTTI				
BA AA BA BA AA	SOFTWARE		147.342,80	0,00 -1.088,00
BA BA AA MATERIE PRIME E PRODOTTI INTERMEDI				
BA BA AA AA AA	MATERIALE PER LABORATORI		108.231.309,84	18.683.418,03 -1.897.517,13
TOT. AMM.ne 150			254.347.068,36	15.974.505,94
Tot. Codice di stato posta			88.843.528.324,34	34.032.770.324,97

XVI LEGISLATURA - DISEGNI DI LEGGE E RELAZIONI - DOCUMENTI

CODICE DI STATO POSTA AMMINISTRAZIONE		Posta/Allegato		Consistenza al 31/12/2007	Aumento/Diminuzione
13 - DISCORDANZA TRA I DATI DEI BENI IMMOBILI ISCRITTI NEL CONTO E QUELLI RIPORTATI NEL RIEPILOGO GENERALE DEGLI INVENTARI					
020 - MINISTERO DELLA ECONOMIA E DELLE FINANZE					
BA ATTIVITA' NON FINANZIARIE PRODOTTE					
BA AA AA BENI MATERIALI PRODOTTI					
BA AA AA AA AA	FABBRICATI CIVILI USO ABITATIVO	453.313.576,93	156.645.932,13	-1.013.125.593,53	
BA AA AA AA BA	FABBRICATI RURALI USO ABITATIVO	14.996.646,42	2.838.566,61	-18.652.824,03	
BA AA AA AA BA	FABBRICATI GESTITI DALLO I.A.C.P.	950.846.861,57	59.154.601,78	-199.059.064,20	
BA AA AA AA FA	FABBRICATI GESTITI DAGLI ENTI TERRITORIALI	476.667.805,28	322.608.440,25	-131.353.612,74	
BA AA AA BA AA	FABBRICATI CIVILI ADIBITI A FINI ISTITUZ.	21.291.765.815,63	4.361.487.040,56	-2.849.779.285,32	
BA AA AA BA BA	FABBRICATI COMMERCIALI	630.865.612,60	563.278.052,27	-35.222.205,18	
BA AA AA BA CA	FABBRICATI RURALI	23.328.251,80	947.176,67	-41.479.664,40	
BA AA AA BA DA	FABBRICATI INDUSTRIALI E COSTRUZIONI LEGGERE	28.794.770,25	10.248.027,21	-236.808.405,64	
BA AA AA BA BA	OPERE DESTINATE AL CULTO	49.300.975,05	3.683.908,90	-6.861.920,03	
BA AA AA BA HA	ALTRI FABBRICATI NON RESIDENZIALI	3.546.830.085,97	2.829.384.844,65	-1.864.126.475,90	
BA AA AA BA BA	IMPIANTI SPORTIVI	46.533.369,82	4.681.538,12	-14.168.645,62	
BA AA AA FA AA	DIRITTI REALI DI GODIMENTO SU BENI ALTRUI	72.086.250,64	284.295,81	-146.612,16	
BA AA BA BENI IMMATERIALI PRODOTTI					
BA AA BA AA AA	PROSPERZIONI MINERARIE	0,00	0,00	-6.232.605,63	
CA ATTIVITA' NON FINANZIARIE NON PRODOTTE					
CA AA BA TERRENI					
CA AA BA AA AA	AREE EDIFICABILI	342.823.066,55	45.766.098,65	-23.239.169,58	
CA AA BA AA BA	AREE ASOGGETTATE A VINCOLI URBANISTICI	306.724.235,88	2.090.414,53	-21.713.409,46	

XVI LEGISLATURA – DISEGNI DI LEGGE E RELAZIONI - DOCUMENTI

CODICE DI STATO POSTA AMMINISTRAZIONE			Consistenza al 31/12/2007	Aumento/Diminuzione
Posta/Allegato				
CA AA BA AA CA	TERRENI SOTTOSTANTI A FABBRICATI ED ALTRE OP.		1.052.354.607,28	237.038.814,79 -75.501.308,41
CA AA BA AA DA	TERRENI COLTIVATI		384.975.019,92	22.219.367,02 -31.835.397,74
CA AA BA AA EA	PARCHI CON RELATIVE ACQUE DI SUPERFICIE		28.337.353,84	4.698.396,50 -3.949.552,32
CA AA BA AA GA	ALTRI TERRENI CON RELATIVE ACQUE DI SUPERF.		920.066.682,21	185.283.301,79 -48.185.411,13
CA AA CA GIACIMENTI				
CA AA CA AA AA	RISERVE DI CARBONE, DI PETROLIO E DI GAS NAT.		36.141.275,62	9.162.535,45 -54.792,41
CA AA CA AA BA	RISERVE DI MINERALI METALLIFERI		8.002.725,72	1.529.664,06 -7.961.586,12
CA AA CA AA CA	RISERVE DI MINERALI NON METALLIFERI		10.762.195,89	1.670.504,19 -63.573,00
CA AA DA	RISORSE BIOLOGICHE NON COLTIVATE			
CA AA DA AA AA	RISORSE BIOLOGICHE NON COLTIVATE		292.844,26	152.986,00 -14.356.300,53
TOT. AMM.ne 020			30.675.810.029,13	2.181.077.102,86
120 - MINISTERO DELLA DIFESA				
BA ATTIVITA' NON FINANZIARIE PRODOTTE				
BA AA AA BENI MATERIALI PRODOTTI	FABBRICATI CIVILI ADIBITI A FINI ISTITUZ.		1.366.582.909,76	113.584.464,56 -68.546.969,22
BA AA AA BA AA			1.366.582.909,76	45.037.495,34
TOT. AMM.ne 120			32.042.392.938,89	2.226.114.598,20
Tot. Codice di stato posta			816.069.382.566,07	6.402.409.127,85
TOTALE				

XVI LEGISLATURA - DISEGNI DI LEGGE E RELAZIONI - DOCUMENTI

	Consistenza al 31/12/2007	Aumento/Diminuzione
CODICE DI STATO POSTA		
AMMINISTRAZIONE		
Posta/Allegato		
15 - MANCATA ISCRIZIONE DI SOMME NEI RESIDUI PASSIVI PERENTI		
050 - MINISTERO DELLA GIUSTIZIA		
DA PASSIVITA' FINANZIARIE		
DA AA BA DEBITTI A MEDIO E LUNGO TERMINE		
RESIDUI PASSIVI PERENTI IN CONTO CAPITALE		
TOT. AMM.ne 050	179.710.426,59	144.426.760,73 -3.466.803,97
080 - MINISTERO DELL'INTERNO		
DA AA BA BA CA		
RESIDUI PASSIVI PERENTI IN CONTO CAPITALE		
TOT. AMM.ne 080	4.429.916.067,47	2.852.685.093,69 -403.559,18
090 - MINISTERO DELL'AMBIENTE E DELLA TUTELA DEL TERRITORIO		
CODICE DI STATO POSTA		
AMMINISTRAZIONE		
Posta/Allegato		
DA PASSIVITA' FINANZIARIE		
DA AA BA DEBITTI A MEDIO E LUNGO TERMINE		
RESIDUI PASSIVI PERENTI IN CONTO CAPITALE		
TOT. AMM.ne 090	1.341.916.221,65	793.168.071,03 -85.103.934,13
100 - MIN. DELLE INFRASTRUTTURE		
DA PASSIVITA' FINANZIARIE		
DA AA BA DEBITTI A MEDIO E LUNGO TERMINE		
RESIDUI PASSIVI PERENTI IN CONTO CAPITALE		
TOT. AMM.ne 100	3.720.043.397,06	2.603.793.494,65 -422.880.639,00
110 - MINISTERO DELLE COMUNICAZIONI		
DA PASSIVITA' FINANZIARIE		
DA AA BA DEBITTI A MEDIO E LUNGO TERMINE		
RESIDUI PASSIVI PERENTI IN CONTO CAPITALE		
TOT. AMM.ne 110	7.842.332,62	7.551.974,98 0,00
TOT. AMM.ne 110	7.842.332,62	7.551.974,98

XVI LEGISLATURA – DISEGNI DI LEGGE E RELAZIONI - DOCUMENTI

	Consistenza al 31/12/2007	Aumento/diminuzione
CODICE DI STATO POSTA		
AMMINISTRAZIONE		
Posta/Allegato		
120 - MINISTERO DELLA DIFESA		
DA PASSIVITA' FINANZIARIE		
DA AA BA DEBITI A MEDIO E LUNGO TERMINE	510.146.202,15	390.365.633,28
DA AA BA BA CA		-22.041.629,72
RESIDUI PASSIVI PERENTI IN CONTO CAPITALE		
TOT. AMM.ne 120	510.146.202,15	368.324.003,56
130 - MINISTERO DELLE POLITICHE AGRICOLE E FORESTALI		
DA PASSIVITA' FINANZIARIE		
DA AA BA DEBITI A MEDIO E LUNGO TERMINE	1.967.071.370,49	516.449.857,42
DA AA BA BA CA		-57.279.551,64
RESIDUI PASSIVI PERENTI IN CONTO CAPITALE		
TOT. AMM.ne 130	1.967.071.370,49	459.170.305,78
140 - MINISTERO PER I BENI E LE ATTIVITA' CULTURALI		
DA PASSIVITA' FINANZIARIE		
DA AA BA DEBITI A MEDIO E LUNGO TERMINE	757.888.132,56	656.964.168,46
DA AA BA BA CA		-443.500.407,30
RESIDUI PASSIVI PERENTI IN CONTO CAPITALE		
TOT. AMM.ne 140	757.888.132,56	213.463.761,16
Tot. Codice di stato posta	12.914.534.150,59	6.930.728.529,30
TOTALE	828.983.916.716,66	13.333.137.657,15

Legenda dei codici meccanografici

XVI LEGISLATURA - DISEGNI DI LEGGE E RELAZIONI - DOCUMENTI

CODICI MECCANOGRAFICI				CORRISPONDENZE E DEFINIZIONI				
CDR	TIT	UN1	UN2	U.P.B.	CENTRO DI RESPONSABILITA' (AMMINISTRAZIONE)	TITOLO	UNITA' DI 1° LIVELLO	UNITA' DI 2° LIVELLO
0001	1	001	001	1.1.1.1	1. Politiche Fiscali (Ministero dell'Economia e delle Finanze)	1. Entrate Tributarie	1. I.R.PE.F.	1. Entrate derivanti dall'attività ordinaria di gestione 2. Entrate derivanti dall'attività di accertamento e controllo
0001	1	001	002	1.1.1.2			2. I.R.PE.G.	1. Entrate derivanti dall'attività ordinaria di gestione 2. Entrate derivanti dall'attività di accertamento e controllo
0001	1	002	001	1.1.2.1			3. I.LO.R.	1. Entrate derivanti dall'attività ordinaria di gestione 2. Entrate derivanti dall'attività di accertamento e controllo
0001	1	002	002	1.1.2.2			4. Imposte sostitutive	1. Entrate derivanti dall'attività ordinaria di gestione 2. Entrate derivanti dall'attività di accertamento e controllo
0001	1	003	001	1.1.3.1			5. Ritenute a titolo di imposta definitiva	1. Entrate derivanti dall'attività ordinaria di gestione 2. Entrate derivanti dall'attività di accertamento e controllo
0001	1	003	002	1.1.3.2			6. Condomi, sanatorie ed introiti straordinari su tributi diretti	1. Entrate derivanti dall'attività ordinaria di gestione 2. Entrate derivanti dall'attività di accertamento e controllo
0001	1	004	001	1.1.4.1			7. Altri introiti diretti	1. Entrate derivanti dall'attività ordinaria di gestione 2. Entrate derivanti dall'attività di accertamento e controllo
0001	1	004	002	1.1.4.2			8. I.V.A. su scambi interni e intracomunitari	1. Entrate derivanti dall'attività ordinaria di gestione 2. Entrate derivanti dall'attività di accertamento e controllo
0001	1	005	001	1.1.5.1			9. Condomi, sanatorie ed introiti straordinari su tributi indiretti	1. Entrate derivanti dall'attività ordinaria di gestione 2. Entrate derivanti dall'attività di accertamento e controllo
0001	1	005	002	1.1.5.2			10. Lotto, lotterie ed altre attività di gioco	1. Entrate derivanti dall'attività ordinaria di gestione 2. Entrate derivanti dall'attività di accertamento e controllo
0001	1	006	001	1.1.6.1			11. I.V.A. su importazioni	1. Entrate derivanti dall'attività ordinaria di gestione 2. Entrate derivanti dall'attività di accertamento e controllo
0001	1	006	002	1.1.6.2			12. Accisa e imposta erariale di consumo sugli oli minerali, loro derivati, prodotti analoghi e relative sovrimeposte di confine	1. Entrate derivanti dall'attività ordinaria di gestione 2. Entrate derivanti dall'attività di accertamento e controllo
0001	1	007	001	1.1.7.1			13. Accisa e imposta di consumo su altri prodotti	1. Entrate derivanti dall'attività ordinaria di gestione 2. Entrate derivanti dall'attività di accertamento e controllo
0001	1	007	002	1.1.7.2			14. Imposte sui generi di monopolio	1. Entrate derivanti dall'attività ordinaria di gestione 2. Entrate derivanti dall'attività di accertamento e controllo
0001	1	008	001	1.1.8.1			15. Tasse e imposte sugli affari, su atti	1. Entrate derivanti dall'attività ordinaria di gestione 2. Entrate derivanti dall'attività di accertamento e controllo
0001	1	008	002	1.1.8.2				
0001	1	009	001	1.1.9.1				
0001	1	009	002	1.1.9.2				
0001	1	010	001	1.1.10.1				
0001	1	010	002	1.1.10.2				
0001	1	011	001	1.1.11.1				
0001	1	011	002	1.1.11.2				
0001	1	012	001	1.1.12.1	1. Politiche Fiscali (Ministero dell'Economia e delle Finanze)	1. Entrate Tributarie	1. Entrate derivanti dall'attività ordinaria di gestione 2. Entrate derivanti dall'attività di accertamento e controllo	
0001	1	012	002	1.1.12.2			1. Entrate derivanti dall'attività ordinaria di gestione 2. Entrate derivanti dall'attività di accertamento e controllo	
0001	1	013	001	1.1.13.1			1. Entrate derivanti dall'attività ordinaria di gestione 2. Entrate derivanti dall'attività di accertamento e controllo	
0001	1	013	002	1.1.13.2			1. Entrate derivanti dall'attività ordinaria di gestione 2. Entrate derivanti dall'attività di accertamento e controllo	
0001	1	014	001	1.1.14.1			1. Entrate derivanti dall'attività ordinaria di gestione 2. Entrate derivanti dall'attività di accertamento e controllo	
0001	1	014	002	1.1.14.2			1. Entrate derivanti dall'attività ordinaria di gestione 2. Entrate derivanti dall'attività di accertamento e controllo	
0001	1	015	001	1.1.15.1			1. Entrate derivanti dall'attività ordinaria di gestione 2. Entrate derivanti dall'attività di accertamento e controllo	

XVI LEGISLATURA – DISEGNI DI LEGGE E RELAZIONI - DOCUMENTI

CODICI MECCANOGRAFICI				CORRISPONDENZE E DEFINIZIONI					
CDR	TIT	UNI	UN2	U.P.B.	CENTRO DI RESPONSABILITA' (AMMINISTRAZIONE)	TITOLO	UNITA' DI 1° LIVELLO	UNITA' DI 2° LIVELLO	
0001	1	015	002	1.1.15.2			concernenti il demanio ed il patrimonio dello Stato	2. Entrate derivanti dall'attività di accertamento e controllo	
0001	1	020	001	1.1.20.1			20. Altri tributi indiretti		1. Entrate derivanti dall'attività ordinaria di gestione
0001	1	020	002	1.1.20.2					2. Entrate derivanti dall'attività di accertamento e controllo
0001	2		008	1.2.1					1. Proventi per l'attività contrattuale ed altri introiti
0001	2		009	1.2.2					2. Restituzioni, rimborsi, recuperi e concorsi vari
0001	2		011	1.2.3					3. Tributi speciali e diritti
0001	2		014	1.2.4					4. Attività di controllo, informazione e repressione violazioni
0001	2		017	1.2.5					5. Entrate derivanti dall'attività di controllo e repressione delle irregolarità e degli illeciti
0001	2		018	1.2.6				2. Entrate Extratributarie	6. Proventi relativi a servizi resi nell'interesse del commercio
0001	2		019	1.2.7					7. Proventi del servizio ipotecario e di conservatoria
0001	2		020	1.2.8			8. Proventi del demanio		
0001	2		022	1.2.9			9. Entrate derivanti dai servizi informativi		
0001	2		024	1.2.10			10. Dazi e prelievi doganali		
0001	3		023	1.3.1		3. Alienazione ed ammortamento beni patrimoniali e riscossione dei crediti		1. Proventi della vendita di immobili ed altri cespiti	
0005	2		021	5.2.1	5. Gabinetto e Uffici di diretta collaborazione all'opera del Ministro (Ministero dell'Economia e delle Finanze)	2. Entrate Extratributarie		1. Proventi per l'organizzazione e la tenuta dei corsi	
0006	2		003	6.2.1	6. Tesoro (Ministero dell'Economia e delle Finanze)			1. Redditi da capitale	
0006	2		004	6.2.2				2. Prelevamenti da conti di tesoreria, restituzioni, rimborsi, recuperi e concorsi vari	
0006	2		008	6.2.3				3. Proventi per l'attività contrattuale ed altri introiti	
0006	2		011	6.2.4				4. Tributi speciali e diritti	
0006	2		012	6.2.5				5. Canone RAI	
0006	2		013	6.2.6		2. Entrate Extratributarie		6. Retrocessione interessi, dietimi ed altri proventi connessi alla gestione del debito pubblico	
0006	2		014	6.2.7	6. Tesoro (Ministero dell'Economia e delle Finanze)			7. Attività di controllo, informazione e repressione violazioni	
0006	2		016	6.2.8				8. Vendita targhe	
0006	2		061	6.2.10				10. Canoni per cartolarizzazione	
0006	3		005	6.3.1		3. Alienazione ed ammortamento beni patrimoniali e riscossione dei crediti		1. Rimborsio di anticipazioni e riscossioni di crediti	
0006	3		015	6.3.2				2. Vendita di titoli e di altri cespiti	
0006	3		056	6.3.3				3. Ammortamento di beni patrimoniali	
0006	3		023	6.3.4				4. Proventi della vendita di immobili ed altri cespiti	

XVI LEGISLATURA – DISEGNI DI LEGGE E RELAZIONI - DOCUMENTI

CODICI MECCANOGRAFICI				CORRISPONDENZE E DEFINIZIONI				
CDR	TIT	UNI	UN2	U.P.B.	CENTRO DI RESPONSABILITA' (AMMINISTRAZIONE)	TITOLO	UNITA' DI 1° LIVELLO	UNITA' DI 2° LIVELLO
0008	2		009	8.2.1	8. Imprese (Ministero delle Attività Produttive)	2. Entrate Extratributarie		1. Restituzioni, rimborsi, recuperi e concorsi vari
0008	2		039	8.2.2				2. Proventi per verifiche e collaudi agli impianti industriali ed altri introiti
0008	2		042	8.2.3				3. Tasse annuali per gli iscritti agli albi dei periti assicurativi e mediatori
0008	2		060	8.2.4				4. Restituzione di finanziamenti
0008	2		040	8.2.5				5. Proventi per le verifiche ed accertamenti sul regolare funzionamento degli impianti
				8.2.6				6. Attività di prevenzione, di controllo e repressione violazioni
0008	3		005	8.3.1	9. Reti Energetiche (Ministero delle Attività Produttive)	3. Alienazione ed ammortamento beni patrimoniali e riscossione dei crediti	1. Rimborso di anticipazioni e riscossioni di crediti	
0009	2		009	9.2.1			1. Restituzioni, rimborsi, recuperi e concorsi vari	
0009	2		041	9.2.3			3. Vendita scorte strategiche prodotti petroliferi	
0009	2		039	9.2.4			4. Proventi per verifiche e collaudi agli impianti industriali ed altri introiti	
0009	3		005	9.3.1		1. Rimborso di anticipazioni e riscossioni di crediti		
0010	2		014	10.2.1	10. Organizzazione giudiziaria, del personale e dei servizi (Ministero della Giustizia)	2. Entrate Extratributarie	1. Attività di controllo, informazione e repressione violazioni	
0010	2		025	10.2.2			2. Diritti di cancelleria e proventi dei servizi di informatica	
0010	2		009	10.2.3	10. Organizzazione giudiziaria, del personale e dei servizi (Ministero della Giustizia)	2. Entrate Extratributarie	3. Restituzioni, rimborsi, recuperi e concorsi vari	
0011	2		008	11.2.1			1. Proventi per l'attività contrattuale ed altri introiti	
0011	2		009	11.2.2			2. Restituzioni, rimborsi, recuperi e concorsi vari	
0011	2		014	11.2.3	11. Amministrazione Penitenziaria (Ministero della Giustizia)		3. Attività di controllo, informazione e repressione violazioni	
0011	2		026	11.2.4			4. Vendita di manufatti, di prodotti vari e altri proventi realizzati negli istituti penitenziari	
0012	2		009	12.2.1	12. Italiani all'Estero e Politiche migratorie (Ministero degli Affari Esteri)		1. Restituzioni, rimborsi, recuperi e concorsi vari	
0012	2		027	12.2.2			2. Proventi per i servizi dell'emigrazione	
0013	2		008	13.2.1	13. Personale (Ministero degli Affari Esteri)		1. Proventi per l'attività contrattuale ed altri introiti	
0013	2		009	13.2.2			2. Restituzioni, rimborsi, recuperi e concorsi vari	
0013	2		028	13.2.3			3. Cessione dei libretti di passaporto, dei titoli e documenti di viaggio ed altri introiti	
0014	2		008	14.2.1	14. Servizio Affari economico finanziari (Ministero dell'Istruzione, dell'Università e della Ricerca)		1. Proventi per l'attività contrattuale ed altri introiti	
0014	2		009	14.2.2			2. Restituzioni, rimborsi, recuperi e concorsi vari	
0015	2		008	15.2.1	15. Protezione Civile e Servizi		1. Proventi per l'attività contrattuale ed altri introiti	

XVI LEGISLATURA - DISEGNI DI LEGGE E RELAZIONI - DOCUMENTI

CODICI MECCANOGRAFICI				CORRISPONDENZE E DEFINIZIONI				
CDR	TIT	UNI	UN2	U.P.B.	CENTRO DI RESPONSABILITA' (AMMINISTRAZIONE)	TITOLO	UNITA' DI 1° LIVELLO	UNITA' DI 2° LIVELLO
0015	2	009	009	15.2.2	Antincendi (Ministero dell'Interno)			2. Restituzioni, rimborsi, recuperi e concorsi vari
0015	2	029	029	15.2.3				3. Proventi relativi ai servizi resi dal corpo nazionale dei Vigili del fuoco
0016	2	009	009	16.2.1				1. Restituzioni, rimborsi, recuperi e concorsi vari
0016	2	014	014	16.2.2	16. Pubblica Sicurezza (Ministero dell'Interno)			2. Attività di controllo, informazione e repressione violazioni
0016	2	030	030	16.2.3				3. Proventi relativi ai servizi resi dalla Polizia di Stato
0017	2	008	008	17.2.1				1. Proventi per l'attività contrattuale ed altri introiti
0017	2	009	009	17.2.2	17. Trasporti terrestri e sistemi informativi e statistici (Ministero delle Infrastrutture e dei Trasporti)			2. Restituzioni, rimborsi, recuperi e concorsi vari
0017	2	032	032	17.2.3				3. Proventi relativi ai servizi ed alle operazioni in materia di motorizzazione e trasporti in concessione
0019	2	009	009	19.2.1		2. Entrate Extratributarie		1. Restituzioni, rimborsi, recuperi e concorsi vari
0019	2	014	014	19.2.2	19. Navigazione e trasporto marittimo e aereo (Ministero delle Infrastrutture e dei Trasporti)			2. Attività di controllo, informazione e repressione violazioni
0019	2	034	034	19.2.3				3. Tasse, diritti marittimi e proventi per occupazione aree demaniali marittime
0019	2	035	035	19.2.4				4. Proventi per i servizi resi nelle aree portuali
0019	2	033	033	19.2.5				5. Concessioni aeroportuali e traffico aereo
0020	2	037	037	20.2.1	20. Arma dei Carabinieri (Ministero della Difesa)			1. Proventi per l'attività ed i servizi svolti dall'Arma dei Carabinieri
0021	2	008	008	21.2.1				1. Proventi per l'attività contrattuale ed altri introiti
0021	2	009	009	21.2.2	21. Bilancio e Affari Finanziari (Ministero della Difesa)			2. Restituzioni, rimborsi, recuperi e concorsi vari
0022	2	008	008	22.2.1				1. Proventi per l'attività contrattuale ed altri introiti
0022	2	009	009	22.2.2	22. Politiche agricole ed agroindustriali nazionali (Ministero delle Politiche Agricole e Forestali)			2. Restituzioni, rimborsi, recuperi e concorsi vari
0022	2	014	014	22.2.3				3. Attività di controllo, informazione e repressione violazioni
0022	2	038	038	22.2.4				4. Proventi per i servizi resi a garanzia della qualità dei prodotti agroindustriali
0023	2	008	008	23.2.1				1. Proventi per l'attività contrattuale ed altri introiti
0023	2	009	009	23.2.2				2. Restituzioni, rimborsi, recuperi e concorsi vari
0023	2	044	044	23.2.3	23. Tutela della salute umana, della sanità pubblica veterinaria e dei rapporti internazionali (Ministero della Salute)			3. Attività di controllo, informazione e repressione violazioni
0023	2	045	045	23.2.4				4. Accertamenti sanitari e prestazioni tecnico-sanitarie
0023	2	046	046	23.2.5				5. Attività omologative e prestazioni tecniche per la sicurezza del lavoro
0026	2	008	008	26.2.1				1. Proventi per l'attività contrattuale ed altri introiti
0026	2	009	009	26.2.2	26. Coordinamento dello sviluppo del territorio, politiche del personale e affari generali (Ministero delle Infrastrutture e dei Trasporti)			2. Restituzioni, rimborsi, recuperi e concorsi vari
0026	2	014	014	26.2.3				3. Attività di controllo, informazione e repressione violazioni
0026	2	031	031	26.2.4				4. Concessioni autostradali e servizi relativi ad operazioni tecnico-amministrative

XVI LEGISLATURA – DISEGNI DI LEGGE E RELAZIONI - DOCUMENTI

CODICI MECCANOGRAFICI				CORRISPONDENZE E DEFINIZIONI				
CDR	TIT	UNI	UN2	U.P.B.	CENTRO DI RESPONSABILITA' (AMMINISTRAZIONE)	TITOLO	UNITA' DI 1° LIVELLO	UNITA' DI 2° LIVELLO
0027	2		008	27.2.1	27. Concessioni e Autorizzazioni (Ministero delle Comunicazioni)			1. Proventi per l'attività contrattuale ed altri introiti
0027	2		009	27.2.2				2. Restituzioni, rimborsi, recuperi e concorsi vari
0027	2		014	27.2.3	27. Concessioni e Autorizzazioni (Ministero delle Comunicazioni)			3. Attività di controllo, informazione e repressione violazioni
0027	2		036	27.2.4				4. Proventi relativi ai servizi di telecomunicazione
0028	2		008	28.2.1	28. Politiche del lavoro e dell'occupazione e tutela dei lavoratori (Ministero del Lavoro e delle Politiche Sociali)			1. Proventi per l'attività contrattuale ed altri introiti
0028	2		009	28.2.2				2. Restituzioni, rimborsi, recuperi e concorsi vari
0028	2		014	28.2.3				3. Attività di controllo, informazione e repressione violazioni
0028	2		043	28.2.4				4. Contributi comunitari per l'occupazione
0029	2		008	29.2.1	29. Mercato (Ministero delle Attività Produttive)			1. Proventi per l'attività contrattuale ed altri introiti
0029	2		009	29.2.2				2. Restituzioni, rimborsi, recuperi e concorsi vari
0030	2		008	30.2.1				1. Proventi per l'attività contrattuale ed altri introiti
0030	2		009	30.2.2				2. Restituzioni, rimborsi, recuperi e concorsi vari
0030	2		014	30.2.3	30. Segretariato Generale (Ministero per i Beni e le Attività Culturali)			3. Attività di controllo, informazione e repressione violazioni
0030	2		047	30.2.4				4. Proventi per servizi presso musei, biblioteche, archivi di Stato
0030	2		048	30.2.5				5. Bellezze artistiche e culturali
0031	2		008	31.2.1	31. Archivi (Ministero per i Beni e le Attività Culturali)	2. Entrate Extratributarie		1. Proventi per l'attività contrattuale ed altri introiti
0031	2		047	31.2.2				2. Proventi per servizi presso musei, biblioteche, archivi di Stato
				33.2.1	33. Risorse idriche (Ministero dell'Ambiente e della tutela del territorio)			1. Attività di controllo, informazione e repressione violazioni
0034	2		009	34.2.1				1. Restituzioni, rimborsi, recuperi e concorsi vari
0034	2		014	34.2.2	34. Protezione Ambientale (Ministero dell'Ambiente e della tutela del territorio)			2. Attività di controllo, informazione e repressione violazioni
0034	2		049	34.2.3				3. Diritti partecipazione sistema ecogestione e qualità ecologica ed altri introiti
0035	2		009	35.2.1	35. Assetto dei valori ambientali del territorio (Ministero dell'Ambiente e della tutela del territorio)			1. Restituzioni, rimborsi, recuperi e concorsi vari
0036	2		008	36.2.1	36. Programmazione, coordinamento e affari economici (Ministero dell'Istruzione, dell'Università e della Ricerca)			1. Proventi per l'attività contrattuale ed altri introiti
0036	2		009	36.2.2				2. Restituzioni, rimborsi, recuperi e concorsi vari
0040	2		009	40.2.1	40. Amministrazione generale del personale e dei servizi (Ministero dell'Economia e delle Finanze)	2. Entrate Extratributarie		1. Restituzioni, rimborsi, recuperi e concorsi vari
0042	2		009	42.2.1	42. Amministrazione generale e affari del personale (Ministero dell'Interno)			1. Restituzioni, rimborsi, recuperi e concorsi vari

XVI LEGISLATURA – DISEGNI DI LEGGE E RELAZIONI - DOCUMENTI

CODICI MECCANOGRAFICI			CORRISPONDENZE E DEFINIZIONI					
CDR	TIT	UN1	UN2	U.P.B.	CENTRO DI RESPONSABILITA' (AMMINISTRAZIONE)	TITOLO	UNITA' DI 1° LIVELLO	UNITA' DI 2° LIVELLO
0044	2		009	44.2.1	44. Affari generali e personale (Ministero delle Comunicazioni)			1. Restituzioni, rimborsi, recuperi e concorsi vari
0045	2		009	45.2.1	45. Personale civile (Ministero della Difesa)			1. Restituzioni, rimborsi, recuperi e concorsi vari
0046	2		009	46.2.1	46. Servizi generali e personale (Ministero delle Politiche Agricole e Forestali)			1. Restituzioni, rimborsi, recuperi e concorsi vari
0049	2		009	49.2.1	49. Ordinamento sanitario, ricerca ed organizzazione del Ministero (Ministero della Salute)			1. Restituzioni, rimborsi, recuperi e concorsi vari
0051	2		009	51.2.1	51. Sviluppo sostenibile, politiche del personale e affari generali (Ministero dell'Ambiente e della tutela del territorio)			1. Restituzioni, rimborsi, recuperi e concorsi vari

