

SENATO DELLA REPUBBLICA

— XV LEGISLATURA —

Doc. CLIV
n. 2

RELAZIONE

SULLA CONSISTENZA, DESTINAZIONE ED UTILIZZO
DEI BENI SEQUESTRATI O CONFISCATI E STATO
DEI PROCEDIMENTI DI SEQUESTRO E CONFISCA

(AGGIORNATA AL 31 GENNAIO 2007)

*(Articolo 2-duodecies, comma 4, della legge 31 maggio 1965, n. 575,
come introdotto dall'articolo 3, comma 2, della legge 7 marzo 1996, n. 109)*

Predisposta dal Ministero della giustizia

**Presentata dal Ministro per i rapporti con il Parlamento
e le riforme istituzionali**

(CHITI)

—————
Comunicata alla Presidenza il 23 marzo 2007
—————

INDICE

INTRODUZIONE

1. Premessa	Pag.	5
2. La legge 7 marzo 1996, n. 109	»	5
3. Metodologia della rilevazione	»	6

ELABORAZIONE E COMMENTO AI DATI STATISTICI

4. Progetto «SIPPI»	»	9
5. Dati pervenuti al 31 gennaio 2007	»	10
6. Beni presenti nella banca dati	»	11
7. Valore dei beni presenti nella banca dati	»	12
8. Sequestri e dissequestri di beni	»	14
9. Beni confiscati	»	15
10. Destinazione dei beni confiscati e loro valore medio ...	»	17
11. Tipo di utilizzo dei beni confiscati destinati ai Comuni.	»	18
12. Analisi dei beni immobili definitivamente confiscati ...	»	19

ELENCO TABELLE ALLEGATE	»	20
-------------------------------	---	----

Misure di prevenzione personali e patrimoniali

INTRODUZIONE	»	22
--------------------	---	----

ELABORAZIONE E COMMENTO AI DATI STATISTICI

13. Procedimenti sopravvenuti	»	23
14. Misure personali	»	24
15. Misure patrimoniali	»	25
16. Esito dell'attività dei Tribunali	»	26
17. Esito dell'attività delle Corti di Appello	»	27
18. Esito dell'attività della Corte di Cassazione	»	28

ALLEGATI	»	29
----------------	---	----

Relazione al Parlamento sui beni sequestrati e confiscati art. 3, comma 2, Legge 7 marzo 1996 n. 109

INTRODUZIONE

1. Premessa

In materia di misure di prevenzione patrimoniale e di criminalità organizzata la normativa è costituita dalla Legge 7 marzo 1996 n.109 che reca: “Disposizioni in materia di gestione e destinazione dei beni sequestrati e confiscati. Modifiche alla Legge 31 maggio 1965, n.575 e all’articolo 3 della Legge 23 luglio 1991, n.223. Abrogazione dell’art.4 del D.L. 14 giugno 1989, n.230, convertito con modificazioni dalla Legge 4 agosto 1989, n.282”.

Tale normativa, come precisato nella relazione dei deputati proponenti, tende ad una “più razionale amministrazione dei beni confiscati ai sensi della Legge 31 maggio 1965, n. 575 e successive modificazioni, e ad una più puntuale destinazione degli stessi a fini istituzionali e sociali”.

2. La Legge 7 marzo 1996 n. 109

La Legge 7 marzo 1996 n. 109 non si è limitata ad apportare innovazioni sostanziali e procedurali in tema di amministrazione dei beni sequestrati e confiscati, ma ha recepito l’esigenza di attuare un monitoraggio permanente di tali beni, al fine di avere un quadro sempre aggiornato della situazione anche al fine di poter redigere una relazione semestrale del Governo al Parlamento.

L’esigenza di creare una banca dati in merito derivava anche dal fatto che fino a quel momento la raccolta dei dati era stata rimessa alla buona volontà delle Amministrazioni a vario titolo interessate, le quali, in via autonoma e senza alcun raccordo tra loro, avevano provveduto a creare sistemi di rilevazione periodici, talvolta privi di precisi criteri procedurali.

Le rilevazioni così realizzate, inoltre, si riferivano solo alla fase del procedimento di competenza dell’Amministrazione che le effettuava, senza tener conto né delle successive fasi, né del coinvolgimento di Amministrazioni diverse. Era dunque necessario istituire un raccordo fra tali rilevazioni anche al fine di renderle confrontabili fra loro.

A tal fine, la Legge n. 109/1996 ha recato significative e concrete innovazioni, disponendo che la raccolta dei dati relativi ai beni sequestrati o confiscati, dei dati concernenti lo stato del procedimento per il sequestro o la confisca, nonché dei dati inerenti alla consistenza, alla destinazione o all'utilizzazione dei beni suddetti, venisse disciplinata da un Regolamento da emanarsi con Decreto del Ministro della Giustizia, da adottare di concerto con le altre amministrazioni interessate (Difesa, Finanze, Interno e Tesoro). Tale Regolamento è stato emanato il 24 febbraio 1997 e pubblicato sulla Gazzetta Ufficiale della Repubblica del 28 marzo 1997: "Disciplina della raccolta dei dati relativi ai beni sequestrati o confiscati".

3. Metodologia della rilevazione.

La modulistica necessaria alla raccolta delle notizie utili per la formazione della banca dati è stata predisposta da un gruppo di lavoro formato dai rappresentanti dei Ministeri che avevano partecipato alla stesura del Regolamento. Sono stati predisposti moduli di rilevazione destinati, per la compilazione, alle strutture periferiche di tre Ministeri: Finanze, Giustizia ed Interno. La prima diffusione del modulo è avvenuta nell'autunno del 1997.

Il bene sequestrato o confiscato è identificato da un codice alfanumerico che comprende: la sigla della provincia (sede del Tribunale competente ad emettere il provvedimento), il numero e l'anno di iscrizione della proposta nel "registro misure di prevenzione" (tenuto presso il Tribunale stesso) ed un numero progressivo del bene.

Attualmente, per quanto riguarda l'Amministrazione della Giustizia, i moduli vengono compilati manualmente dagli Uffici periferici e trasmessi al Ministero attraverso posta, fax e ultimamente anche via "e-mail". Man mano che giungono le risposte i dati contenuti nei moduli vengono inseriti in una banca dati dalla quale sono estratte le tabelle allegate alla presente relazione. Data la progressione della registrazione, nella banca dati trovano posto anche i dati dell'anno corrente: al fine della consultazione delle tabelle allegate si sottolinea di tener sempre presente la provvisorietà dei dati riguardanti il secondo semestre 2006.

Elaborazione e commento ai dati statistici

4. Progetto "SIPPI" (sistema Informativo Prefetture e Procure dell'Italia meridionale)

Il progetto è finalizzato alla creazione di una Banca Dati centralizzata per la gestione di tutte le informazioni relative ai beni "sequestrati e confiscati" alle organizzazioni criminali.

Le finalità dettate dal D.M. 24 febbraio 1997 n. 73 e le considerazioni sul concentrarsi del fenomeno nell'Area del Mezzogiorno, hanno portato a valutare l'inserimento del progetto "SIPPI" nell'ambito del Programma Operativo Nazionale-Sicurezza per lo sviluppo del Mezzogiorno d'Italia 2000-2006.

Si è proceduto ad uno studio di fattibilità al fine di verificare la concreta opportunità di procedere alla realizzazione del progetto attraverso un'analisi dettagliata dell'esistente, dei processi di lavoro coinvolti, degli aspetti organizzativi nonché dei requisiti tecnici e dei costi necessari.

La Banca Dati verrà utilizzata con funzionalità e possibilità d'accesso ai dati diverse anche in relazione al "profilo utente" connesso. L'accesso oltre agli uffici Centrali e Periferici del Ministero della Giustizia, potrà essere consentito a tutte le Amministrazioni, centrali e periferiche coinvolte nei procedimenti, in particolare:

- al Ministero dell'Interno
- al Ministero dell'Economia e delle Finanze
- agli Uffici Centrali e Territoriali del Demanio
- all'Ufficio del Commissario Straordinario del Governo per la gestione e destinazione dei beni confiscati ad organizzazioni criminali
- alle Prefetture
- ai Comuni

Terminata la fase di studio e acquisito il parere di congruità dell'A.I.P.A., la Direzione Generale per i Sistemi Informativi Automatizzati ha ultimato la gara, per la realizzazione del sistema.

Con D.M. 3055/04 del 17 febbraio 2004 è stato nominato un gruppo di lavoro per la corretta esecuzione del progetto. A questo gruppo di lavoro sono stati affiancati alcuni referenti degli uffici giudiziari, utenti della Direzione Generale della Giustizia Penale e delle altre Amministrazioni interessate all'attuazione del progetto.

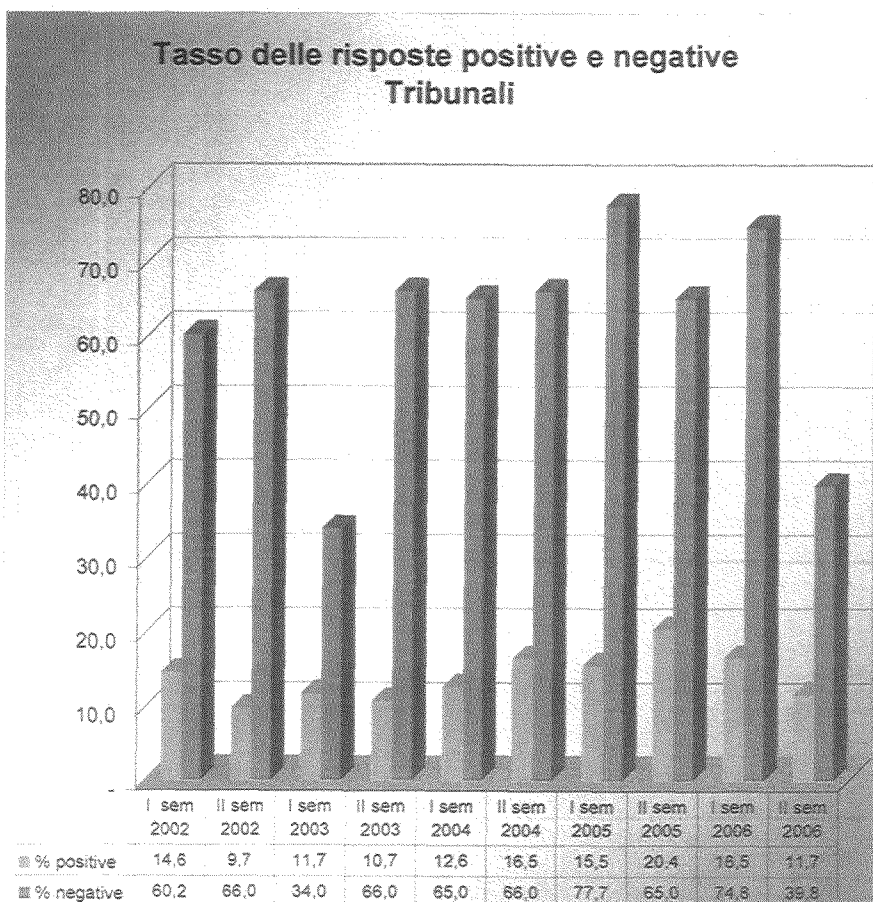
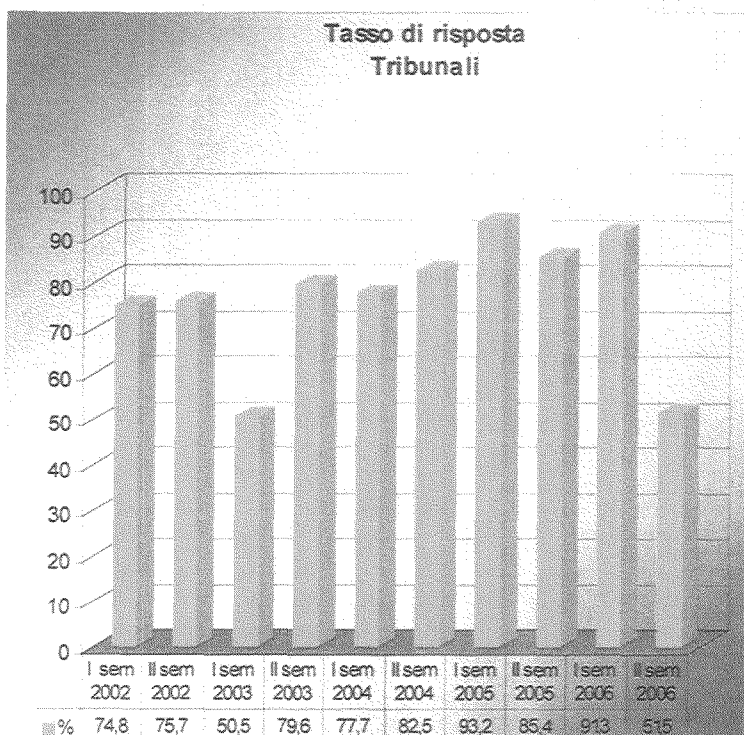
Particolare attenzione è stata rivolta alla individuazione di tutti i dati di interesse di ogni Amministrazione ed Ente coinvolti e di tutti i flussi informativi di riferimento, interni ed esterni al mondo giustizia, al fine di delineare la struttura della banca dati ed assicurarne la recettività dei diversi canali di alimentazione.

Attualmente, in considerazione dello stato di avanzamento del progetto SIPPI, sono quasi terminate le prove presso gli uffici giudiziari di Palermo, sede pilota, e sono in corso contatti con tutti gli uffici giudiziari interessati per l'attivazione del progetto.

5. Dati pervenuti al 31 gennaio 2007 dai Tribunali

Come si può notare dal grafico a lato, il **tasso di risposta** nel periodo 2002-2007 è stato sempre superiore al **50%** ed ha raggiunto il suo apice nel primo semestre 2005 con il **93,2%**.

Si ha un sensibile decremento nel secondo semestre dell'anno 2006 in quanto stanno ancora pervenendo le risposte dai vari Uffici giudiziari e questo spiega la percentuale di risposte pervenute (51,5%) al 31 gennaio 2007.



In questo grafico si nota la differenza fra il tasso delle **risposte positive** e le **risposte negative** ove spicca il primo semestre 2005 con un tetto del **77,7%** degli uffici che hanno risposto in modo negativo segnalando di non avere casi oggetto di indagine.

Una percentuale così rilevante è giustificata anche dall'incremento dei dati pervenuti da regioni ove tale fenomeno non è conosciuto.

6. Beni presenti nella banca dati

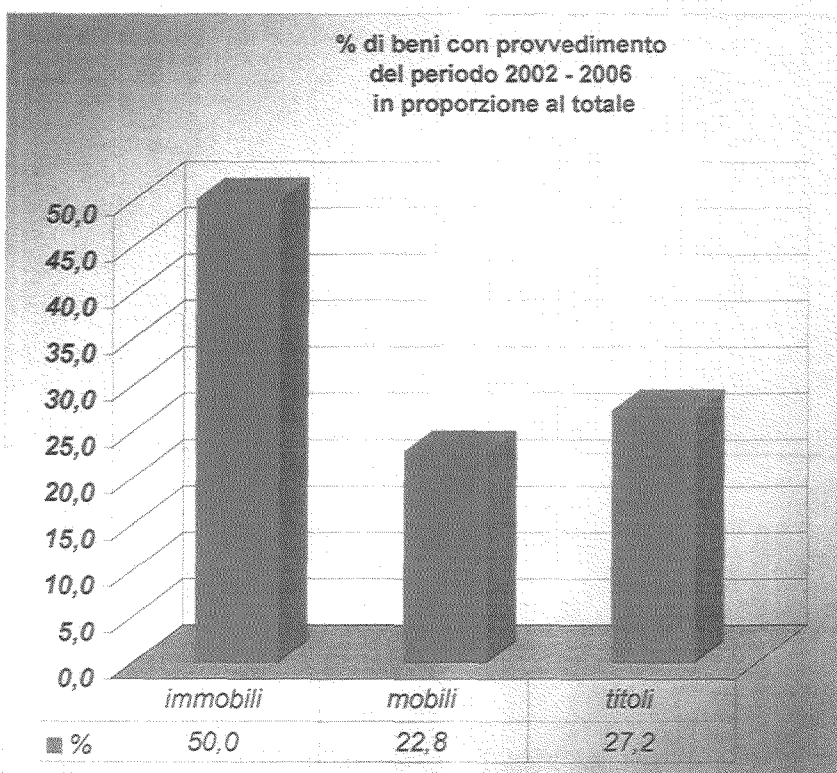
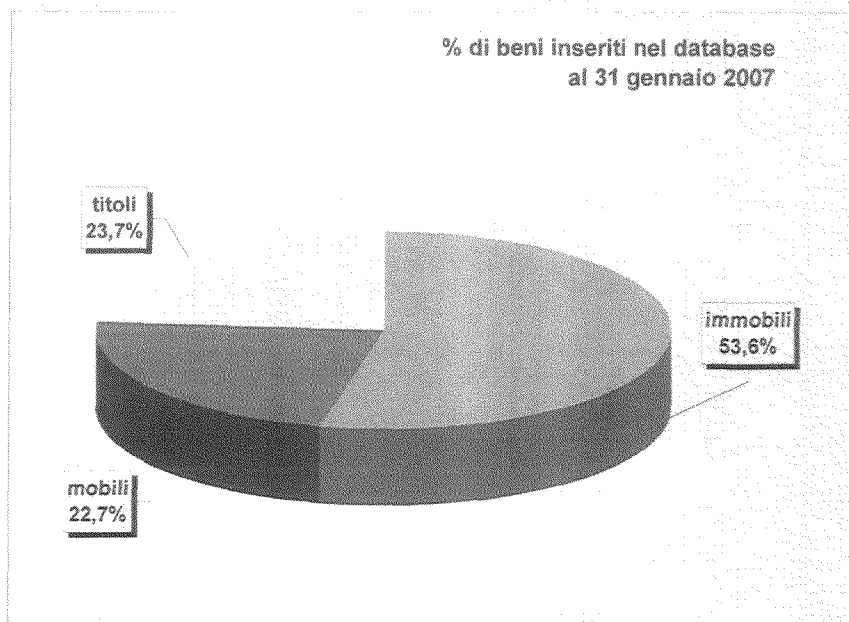
Al 31 gennaio 2007, la banca dati risulta contenere complessivamente **28.965 beni**, relativi a tre tipologie: immobili, mobili e titoli (cfr. tab. 2). I beni immobili rappresentano la parte prevalente con il 53,6%.

Per ciascun bene si rilevano quattro possibili stati del procedimento: primo grado, appello, cassazione e stato definitivo (cfr. tab. 3) e quattro tipi di provvedimenti: rigetto, sequestro, dissequestro e confisca (cfr. tab. 4).

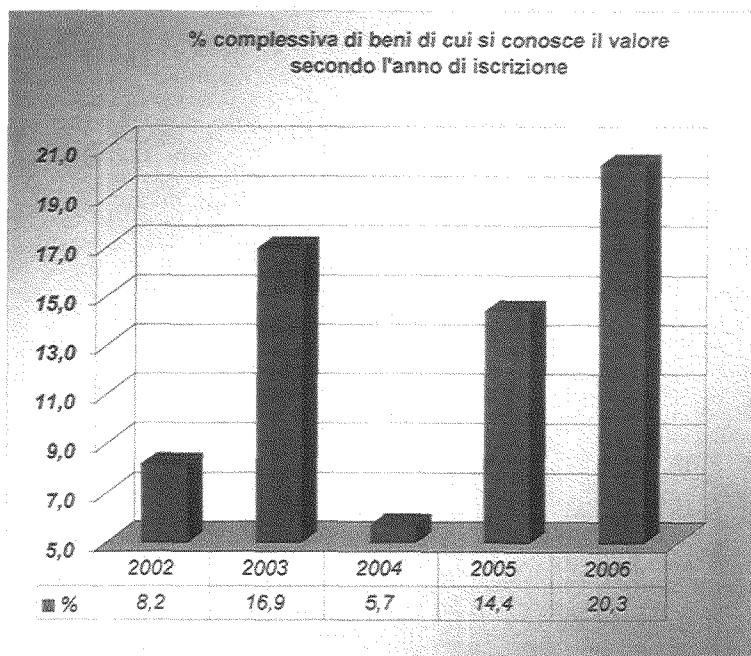
Nel periodo 2002-2006 il totale dei beni sottoposti a provvedimento patrimoniali è di 15.156 (cfr. tab. 11). Interessante è il dato relativo al **diverso peso dei beni**, destinatari dei provvedimenti.

Come si può vedere dal grafico a lato, gli **immobili** rappresentano il tipo di bene prevalente (50%), mentre risultano destinatari di una più bassa percentuale di provvedimenti i **beni mobili** (22,8%) e i **titoli** con il 27,2%.

Per i dati relativi a ciascun anno del periodo considerato, cfr. le tabelle 5, 6, 7, 8, 9.



7. Valore dei beni presenti nella banca dati



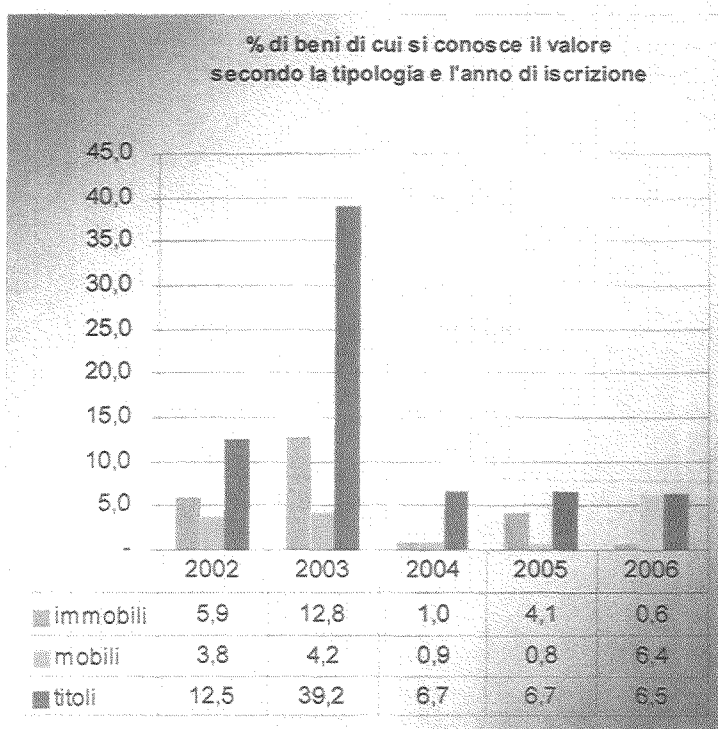
Gli Uffici periferici risultano carenti nell'indicazione del valore dei beni interessati da questo monitoraggio.

Come si vede qui a lato, il massimo si raggiunge nel 2006 con una percentuale complessiva del 20,3 %, ma questo dato è ancora parziale perché i dati relativi al secondo semestre sono parzialmente incompleti (con un 47% di risposte al 31 gennaio 2007).

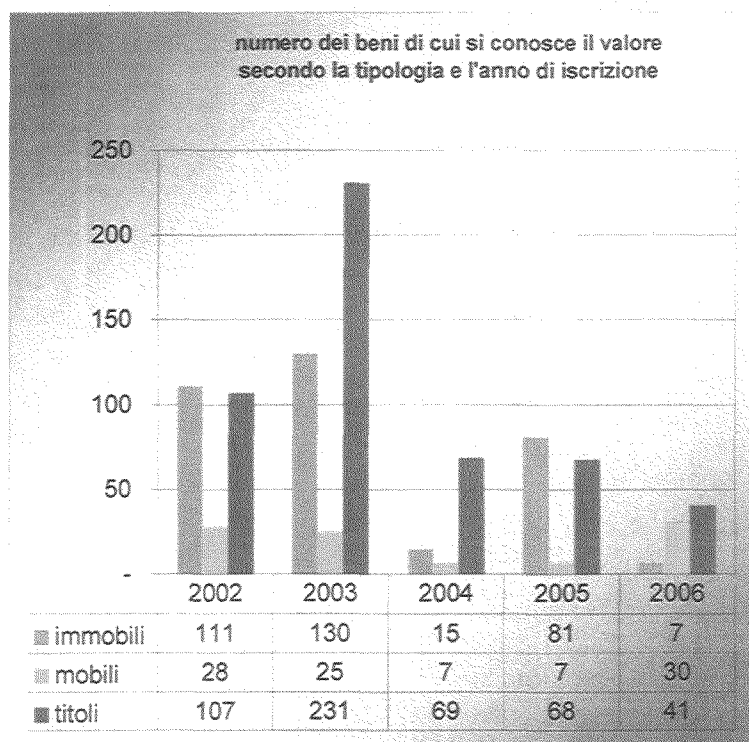
I **titoli** sono il tipo di bene per il quale risulta maggiormente riportato il valore (maggiore del 39% nel 2003).

Ma comunque la insufficiente percentuale di beni di cui si conosce il valore rende difficile fornire un dato complessivo corretto circa il valore dei beni.

Tuttavia ritenendo questo dato un elemento importante al fine della conoscenza del fenomeno, lo abbiamo calcolato con riferimento ai pochi elementi disponibili: dunque, pur trattandosi di una elaborazione statisticamente corretta, essa risulta parziale.



Come si vede nei grafici sottostanti il valore reale dei **beni immobili** presenti (espressi in euro e in termini reali, prezzi 2006) tra il 2003 ed il 2004 subisce un decremento. Considerando che nel biennio preso in esame il numero di immobili diminuisce, è possibile ipotizzare che il valore reale unitario del singolo immobile tenda ad aumentare.

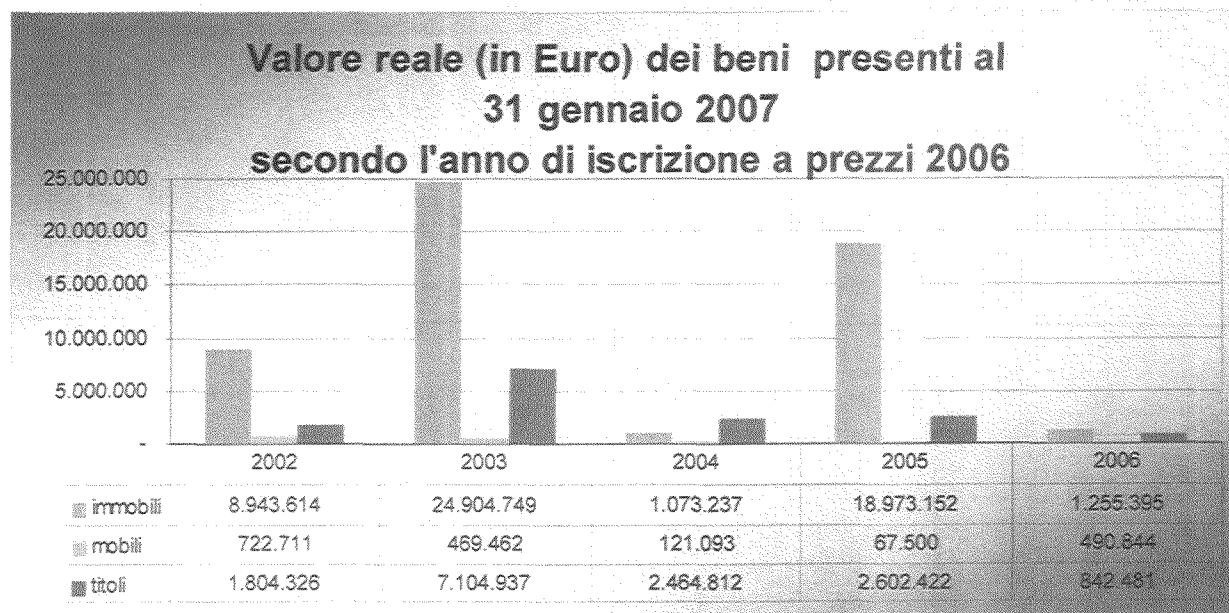


Possiamo inoltre dire che i **bassi valori reali** dei beni immobili dipendono dalla mancanza dei dati, mentre per il 2006 influisce notevolmente la parzialità della rilevazione.

Per quanto riguarda i **beni mobili**, si presenta uno scenario opposto a quello degli immobili: il loro numero dal 2002 al 2005 ha un costante decremento. Nel 2006 tuttavia il loro numero tende nuovamente a risalire.

Uno sguardo meritano anche i beni relativi ai **titoli** con valore provvisorio presenti nella banca dati. Dal

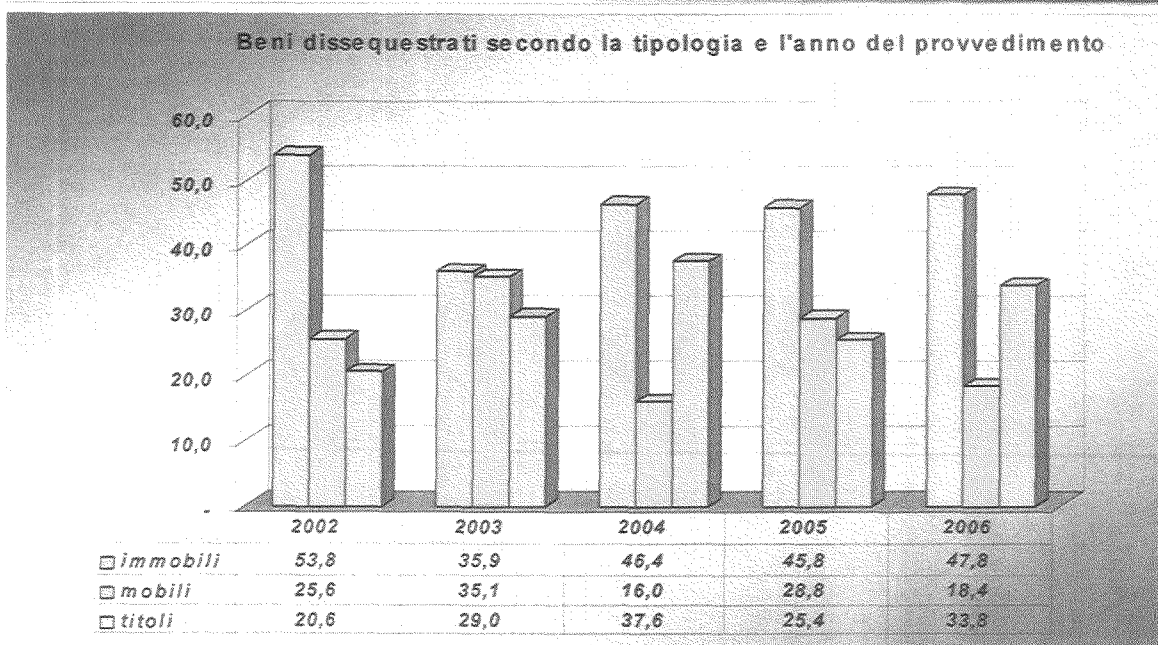
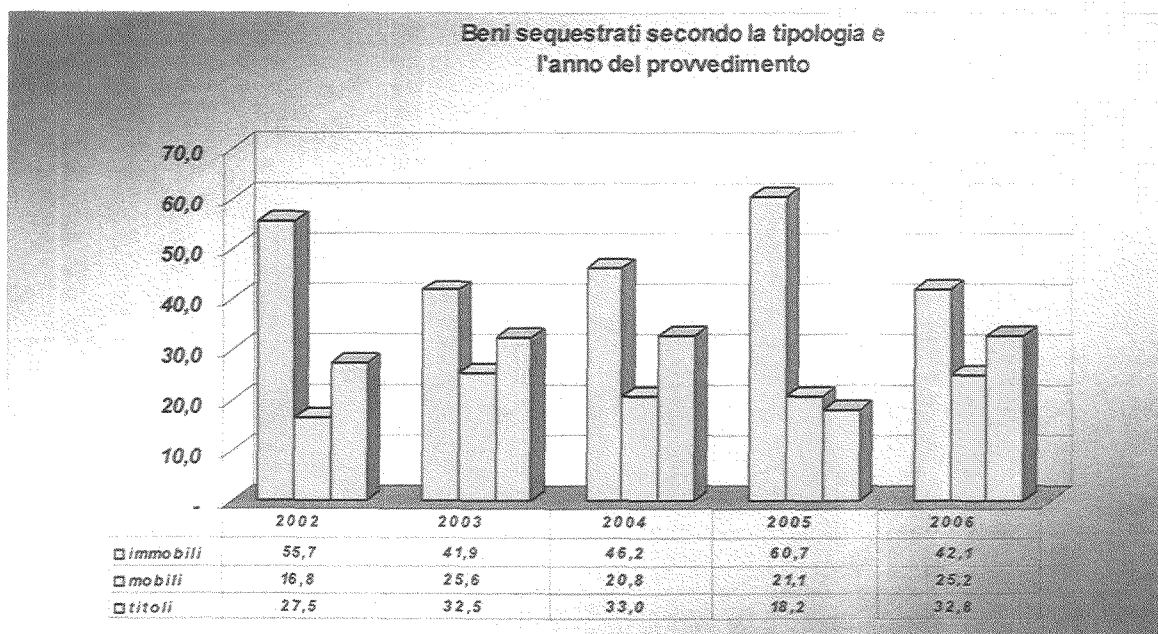
raffronto fra i grafici relativi al numero dei titoli spicca l'alto valore reale dei titoli iscritti nel 2003.



8. Sequestri e dissequestri di beni

Al 31 gennaio 2007 i **beni immobili** in fase di sequestro, come si può vedere dal grafico, sono prevalenti rispetto alle altre due tipologie di beni (il dato del 2006 è parzialmente incompleto).

I **titoli** mostrano una tendenza alla stabilità dal 2002 al 2004; nel 2005 sembra esserci un leggero decremento. Per i **beni mobili** appare prevalere una certa tendenza alla stabilità.

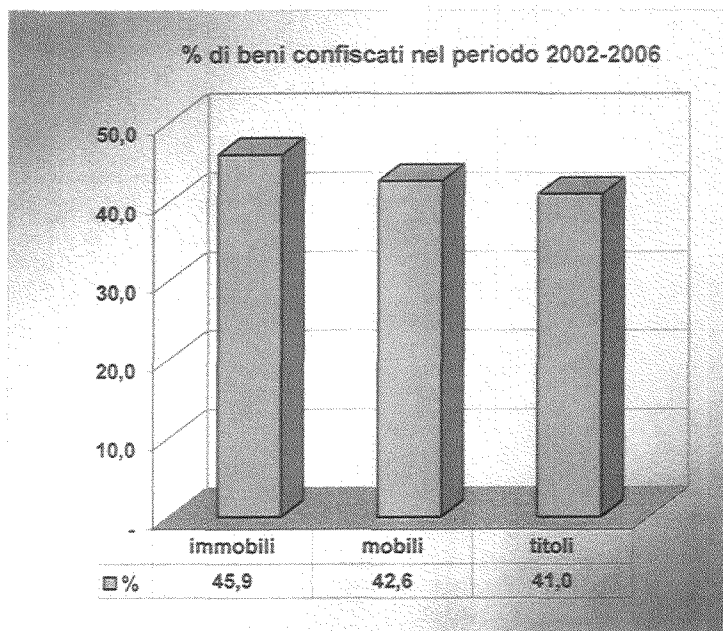


Il grafico qui sopra evidenzia invece come prevalentemente dissequestrati siano i beni immobili.

9. Beni confiscati

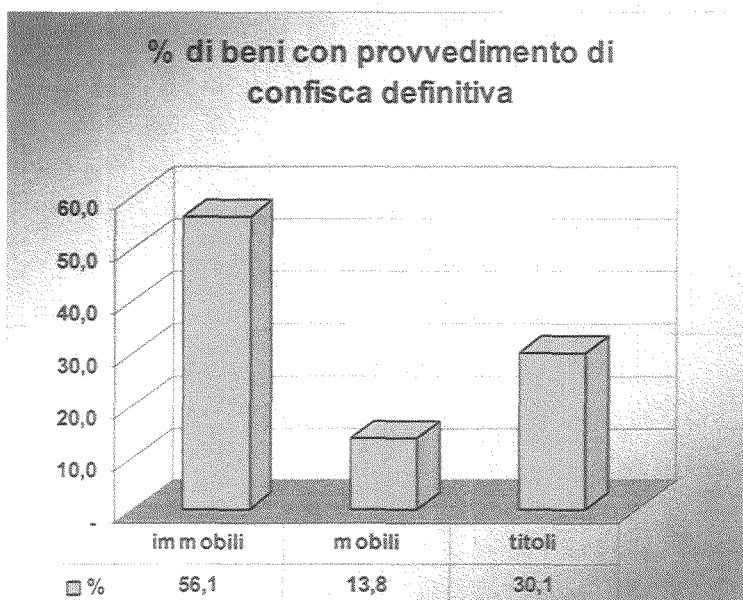
Esaminando le informazioni in nostro possesso relative al periodo 2002-2006, notiamo che i **beni confiscati** al 31 gennaio 2007 rappresentano il 43,8% dei 14.511 beni presenti nella banca dati (vale a dire i 15.156 beni totali con esclusione dei 645 beni con provvedimento di rigetto).

Il grafico a lato mostra in particolare la suddivisione delle confische in base alla **tipologia** del bene.



Le tabelle 12, 13 e 14 mostrano lo stato del procedimento dei beni confiscati al 31 gennaio 2007. Concentriamoci ora sulle confische definitive.

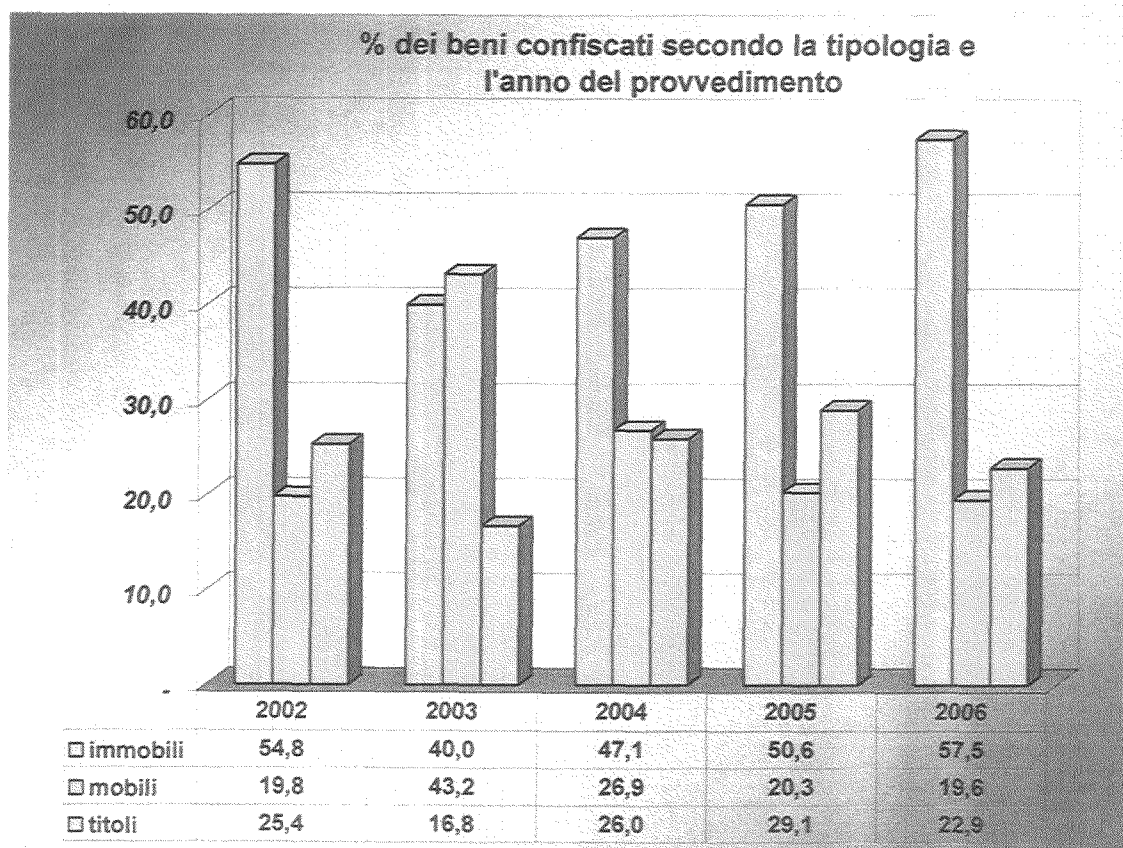
Al 31 gennaio 2007 i **beni che risultano sottoposti a confisca** con provvedimento emanato nel periodo 2002-2006 sono complessivamente **6.361** (circa il 43,8% di cui abbiamo detto sopra).



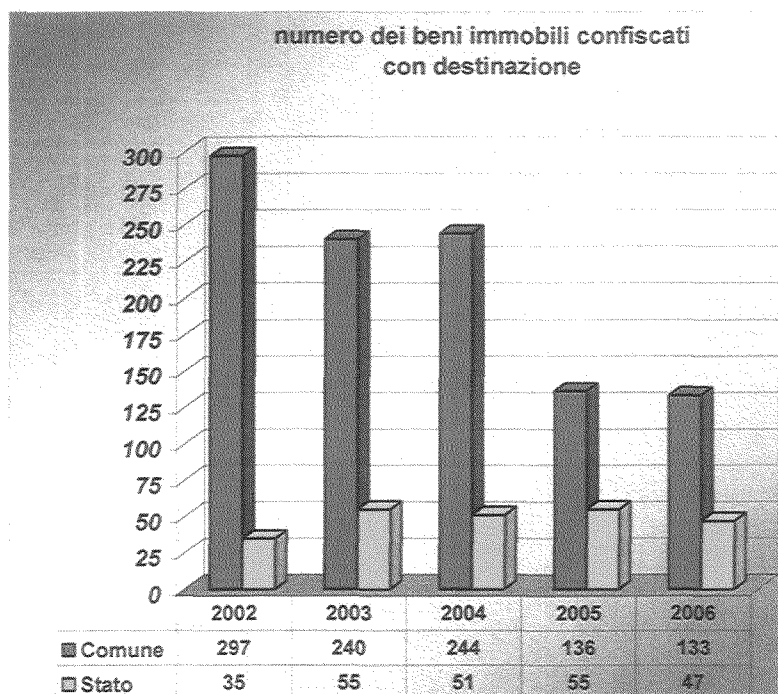
Fra questi ultimi, il 28,9% sono i **beni definitivamente confiscati** al 31 gennaio 2007, corrispondenti a **1.840**: essi rappresentano il 12,7% dei 14.511 beni sottoposti a provvedimento (sequestro, dissequestro e confisca) esistenti in banca dati.

La **suddivisione dei beni definitivamente confiscati** fra immobili, mobili e titoli corrisponde al 56,1%, 13,8% e 30,1% (cfr. grafico lato).

I dati relativi alle **confische dei beni distinti per tipologia ed anno del provvedimento** sono invece riportati nel grafico sottostante. Da esso si rileva che in oltre il **40%** dei casi le confische riguardano i **beni immobili**.



10. Destinazione dei beni confiscati e loro valore medio



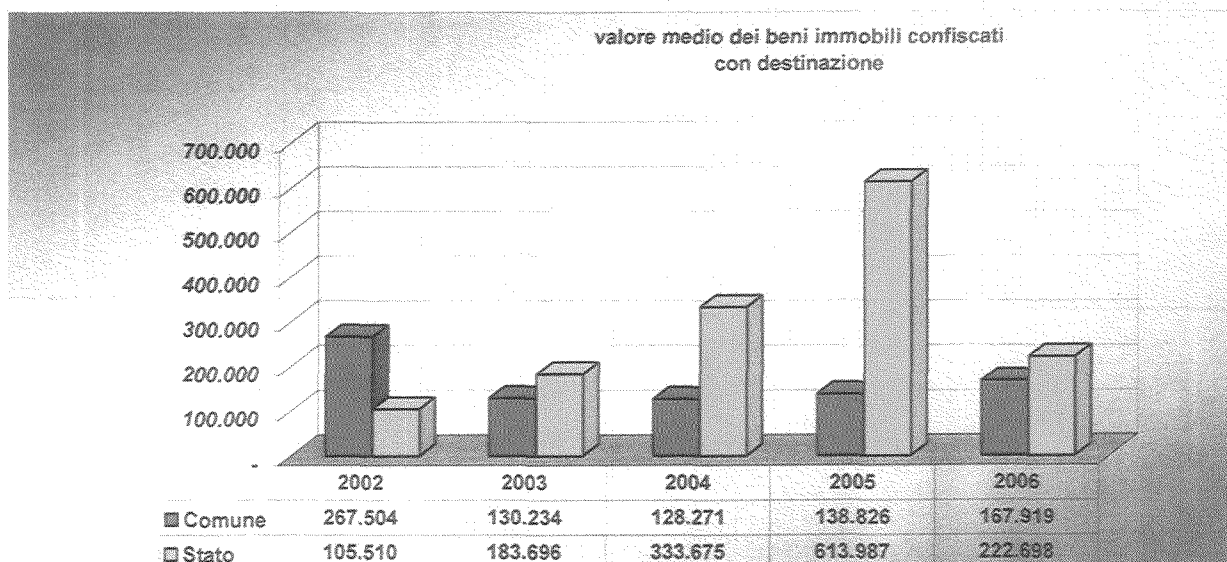
I beni confiscati in via definitiva vengono destinati allo Stato o ai Comuni, per essere poi utilizzati secondo diverse finalità sociali di cui si dirà più avanti.

Il grafico mostra la preponderanza del numero di beni immobili sequestrati destinati ai Comuni, rispetto a quelli destinati allo Stato.

Detta prevalenza si ridimensiona di molto quando si passa a considerare il valore

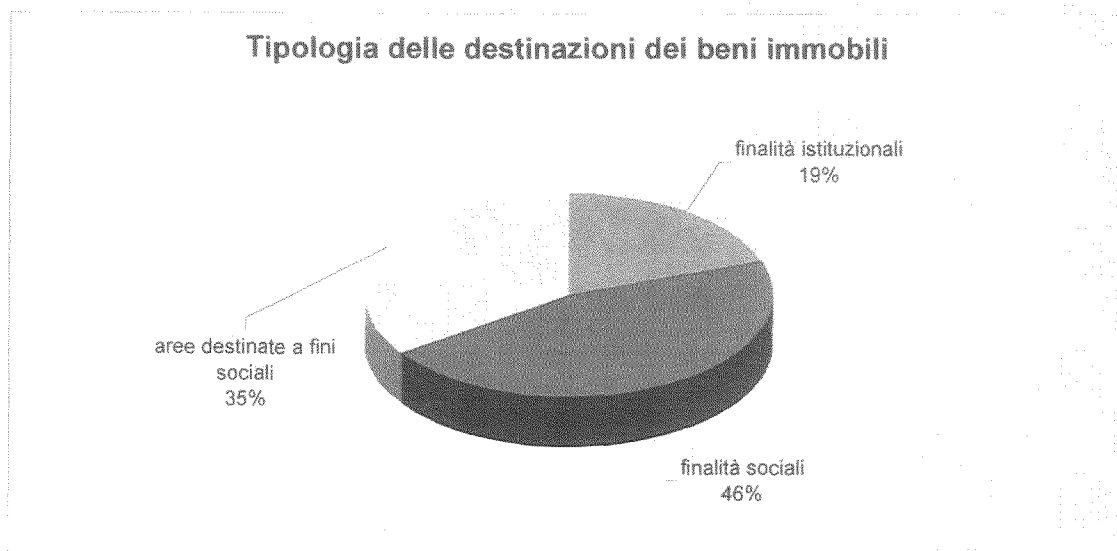
medio dei beni destinati (essendo beni destinati siamo a conoscenza del loro valore in quanto ne esiste la stima). Anche in questo caso proponiamo il valore medio deflazionato a prezzi 2006.

Dal confronto dei due grafici si può dedurre che i beni destinati allo Stato sono minori in quantità, ma in genere di valore unitario maggiore, il che fa presupporre anche una maggiore consistenza fisica del bene.



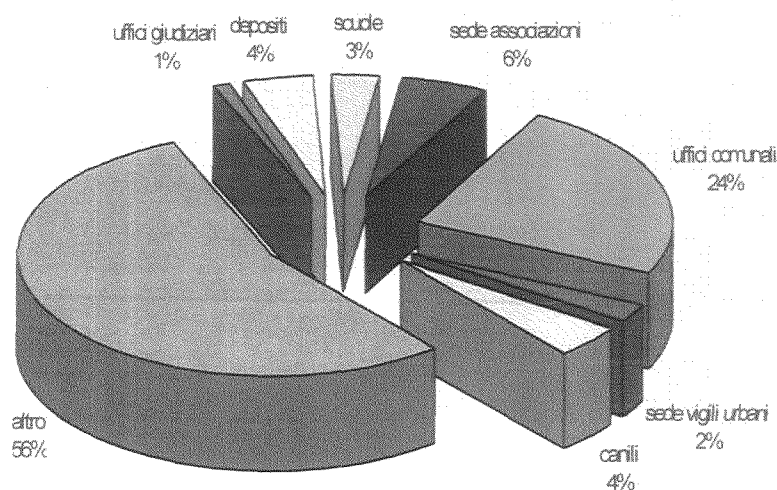
11. Tipo di utilizzo dei beni confiscati destinati ai Comuni

Il grafico mostra la suddivisione dei beni confiscati e destinati ai Comuni nel periodo 2002- 2006, raggruppati secondo tre tipologie di destinazioni.



Sotto la tipologia “**finalità istituzionali**” sono raggruppate le seguenti voci: canili, depositi, scuole, sedi di vigili urbani, uffici comunali, uffici giudiziari e altro (56%); questa ultima voce ha una maggiore percentuale sulle altre destinazioni perché vi confluiscono con elevato numero le destinazioni ad alloggi di residenza pubblica.

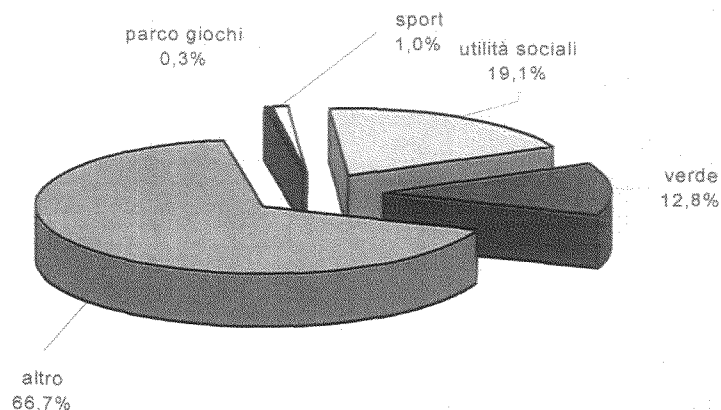
Finalità istituzionali




Sotto la voce **finalità sociali** sono raggruppati i seguenti centri: anziani, attività sportive, extracomunitari, famiglia, handicappati, minori, sede di associazioni, tempo libero, tossicodipendenti e altro.

Sotto la voce **aree destinate a fini sociali** sono raggruppate le seguenti voci: parco giochi, sport, utilità sociali, verde ed altro.

Aree destinate a fini sociali



Centri destinati a finalità sociali



12. Analisi dei beni immobili definitivamente confiscati

Prendendo in esame il periodo 2002-2006 nella banca dati risultano **confiscati con provvedimento definitivo 1.138 immobili** (v. tab. 15).

Nello stesso periodo sono stati altresì **destinati ai sensi della L. 109/1996 n. 1.269 beni immobili** (v. tab. 20).

Per quanto riguarda i beni con provvedimento di destinazione (art. 2 decies), nell'ultimo quinquennio sono stati **consegnati 356 beni** (v. tab. 21), 243 dei quali allo Stato (v. tab. 24).

Elenco tabelle relative ai beni sequestrati o confiscati (L. 109/1996)	
Tabella 1	Numero dei procedimenti patrimoniali inseriti nel DB al 31.01.2007 secondo l'anno di iscrizione ed il Tribunale
Tabella 2	Beni inseriti nel DB al 31.01.07 secondo la categoria del bene (immobili, mobili, titoli)
Tabella 3	Beni inseriti nel DB al 31.01.07 secondo lo stato del procedimento
Tabella 4	Beni inseriti nel DB al 31.01.07 secondo la tipologia del provvedimento (rigetto, sequestro, dissequestro, confisca)
Tabella 5	Situazione al 31.01.07 dei beni sottoposti a provvedimento patrim. con procedimento iscritto nel 2002
Tabella 6	Situazione al 31.01.07 dei beni sottoposti a provvedimento patrim. con procedimento iscritto nel 2003
Tabella 7	Situazione al 31.01.07 dei beni sottoposti a provvedimento patrim. con procedimento iscritto nel 2004
Tabella 8	Situazione al 31.01.07 dei beni sottoposti a provvedimento patrim. con procedimento iscritto nel 2005
Tabella 9	Situazione al 31.01.07 dei beni sottoposti a provvedimento patrim. con procedimento iscritto nel 2006
Tabella 11	Beni sottoposti a provvedimento patrimoniale , secondo l'anno del provvedimento
Tabella 12	Beni immobili sottoposti a provvedimento di confisca al 31.01.07, secondo l'anno del provvedimento
Tabella 13	Beni mobili sottoposti a provv.to di confisca al 31.01.07, secondo l'anno del provv.to
Tabella 14	Beni in titoli sottoposti a provv.to di confisca al 31.01.07, secondo l'anno del provv.to
Tabella 15	Elenco dei beni immobili sottoposti a provv.to di confisca dal 2002 al 31.01.07, secondo la tipologia
Tabella 16	Elenco dei beni mobili sottoposti a provv.to di confisca dal 2002 al 31.01.07, secondo la tipologia
Tabella 17	Elenco dei beni in titoli sottoposti a provv.to di confisca dal 2002 al 31.01.07, secondo la tipologia
Tabella 18	Beni inseriti nel DB al 31.01.07 secondo descrizione del bene e stato del procedimento
Tabella 19	Beni inseriti nel DB al 31.01.07 secondo descrizione del bene e tipo del provvedimento
Tabella 20	Procedimento di destinazione dei beni (art.2 decies) al 31.01.07
Tabella 21	Beni confiscati con provv.to di destinazione (art.2 decies) e consegna al 31.01.07
Tabella 23	Beni confiscati con provv.to di destinazione allo Stato e ai Comuni (art.2 undecies c.2) al 31.01.2007
Tabella 24	Beni confiscati con provv.to di destinazione allo Stato (art.2 undecies c.2) al 31.01.2007
Tabella 25.1	Beni confiscati con provv.to di destinazione al Comune (art.2 undecies c.2) al 31.01.2007 – secondo la destinazione
Tabella 25.2	Beni confiscati con provv.to di destinazione al Comune (art.2 undecies c.2) al 31.01.2007 - secondo la destinazione
Tabella 25.3	Beni confiscati con provv.to di destinazione al Comune (art.2 undecies c.2) al 31.01.2007 - secondo la destinazione

**Misure di prevenzione
personali e patrimoniali**

Legge 646/82

Misure di prevenzione personali e patrimoniali emesse ai sensi della L. 646 /1982.

INTRODUZIONE

La prima legge del dopo guerra che ha disposto l'applicazione di misure di prevenzione personali è stata la L. 1423/56. La sua applicazione era diretta a persone pericolose per la sicurezza e per la pubblica moralità.

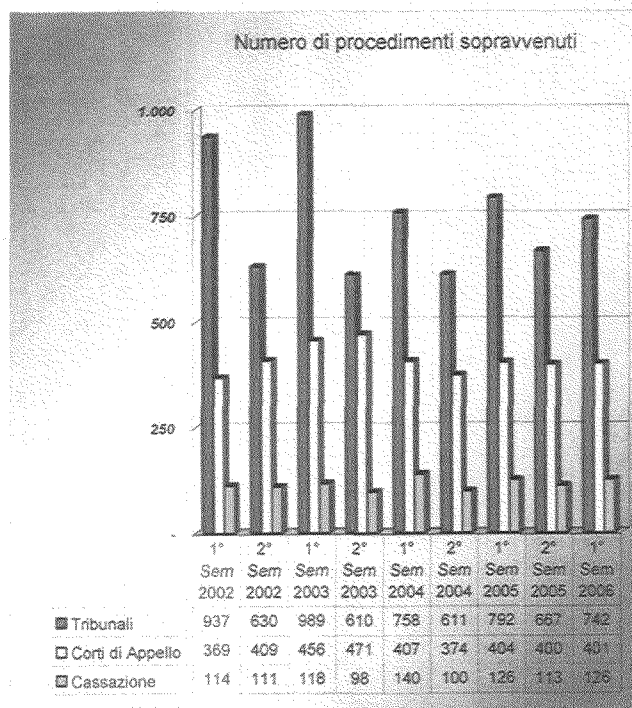
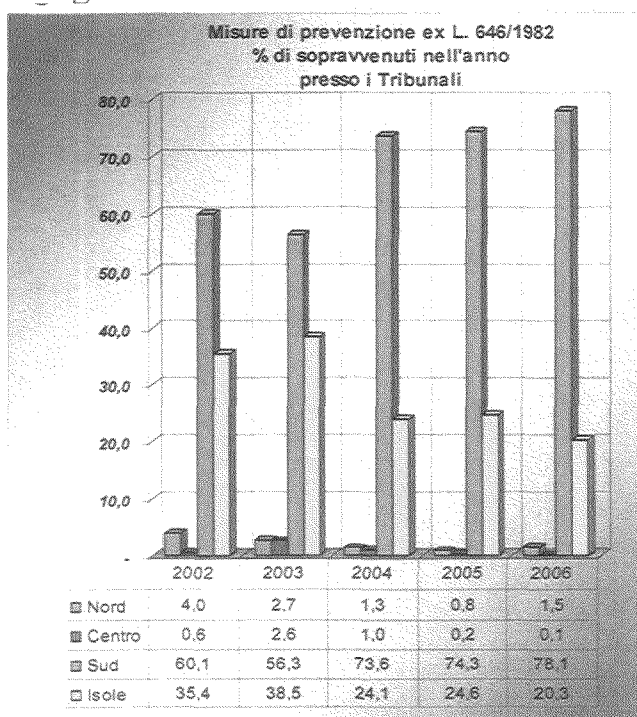
Il riferimento precipuo ed esplicito a membri di associazioni di tipo mafioso si ha successivamente, nel 1965, quando viene emanata la legge n. 575. Tale legge consente l'applicazione di misure di prevenzione sia personali che patrimoniali, agli indiziati di appartenere ad associazioni di tipo mafioso, alla camorra o ad altre associazioni comunque localmente denominate, che perseguono finalità o agiscono con metodi corrispondenti a quelli delle associazioni di tipo mafioso. Detta legge 575/65 estende a tali indiziati l'applicabilità delle misure di prevenzione personali della sorveglianza speciale e del divieto o dell'obbligo di soggiorno e prevede che possano essere svolte indagini sul tenore di vita, sulle disponibilità finanziarie e sul patrimonio di tali indiziati. Dette indagini sono effettuate anche nei confronti del coniuge e dei figli dell'indiziato, dei conviventi con l'indiziato nell'ultimo quinquennio, nonché delle persone giuridiche di cui l'indiziato risulti poter disporre. Inoltre, quando sussista il concreto pericolo che i beni di cui si prevede debba essere disposta la confisca possano venir dispersi, sottratti, o alienati, è possibile disporre il sequestro anticipato dei beni, prima della fissazione dell'udienza. Il Tribunale dispone la confisca di beni sequestrati dei quali non sia stata dimostrata la legittima provenienza ed il provvedimento deve essere emanato entro un anno dal sequestro (ovvero entro due anni, ove intervenga proroga motivata).

La rilevazione in merito alle misure di prevenzione personali e patrimoniali, cui si riferiscono i dati di seguito commentati, inizia nel 1983, successivamente all'emanazione della L. 13 settembre 1982 n. 646 (c.d. legge Rognoni - La Torre). La legge 646/82 ha stabilito una definizione normativa dell'associazione di tipo mafioso, introducendo nel codice penale la fattispecie associativa di cui all'art. 416 bis. Inoltre, la gamma degli interventi adottabili nei confronti di soggetti indiziati di appartenere ad associazioni di tipo mafioso, è stata ampliata con l'introduzione delle misure del sequestro e della confisca di beni di sospetta provenienza.

Elaborazione e commento ai dati statistici

13. Procedimenti sopravvenuti dal 2002 al 30 giugno 2006

I procedimenti **sopravvenuti** presso i Tribunali sono concentrati per la massima parte al Sud e nelle Isole. Nelle altre aree geografiche d'Italia il numero dei provvedimenti sopravvenuti presso i Tribunali negli anni 2002-2005 è ben inferiore al 5% annuo. Dal grafico a sinistra si può vedere il notevole incremento del Sud negli ultimi tre anni.

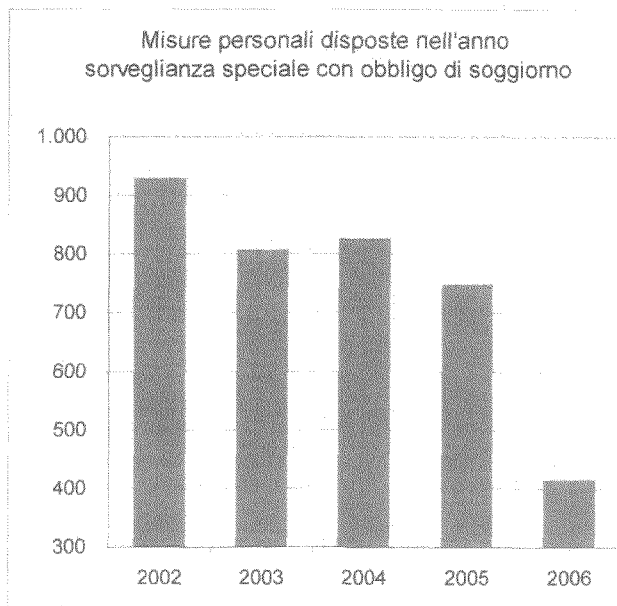
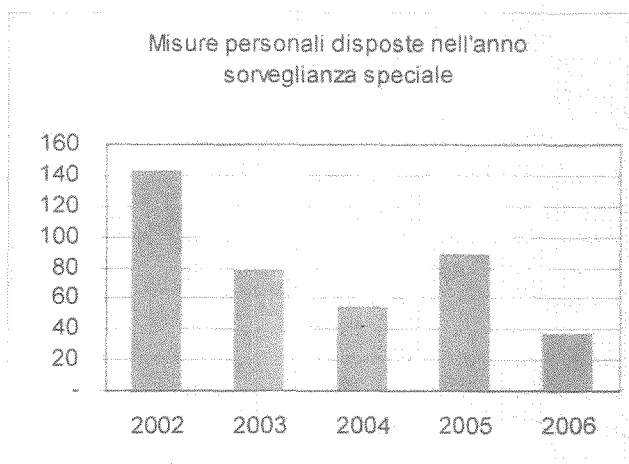


L'altro grafico mostra il numero di procedimenti complessivamente sopravvenuti presso le sedi dei vari gradi di giudizio.

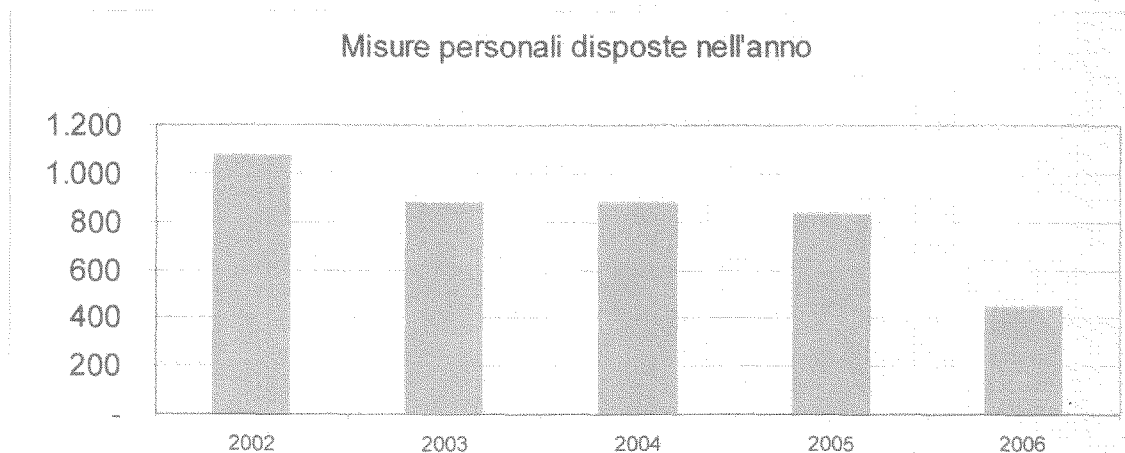
Per le Corti d'Appello i procedimenti sopravvenuti tra il 2002 ed il 2005 si mantengono sempre stabili ad eccezione del 2003 dove si ha un lieve incremento.

14. Misure personali

Dei tre tipi di misure personali, la **sorveglianza speciale con divieto di soggiorno** ha un'applicazione minima, mentre si mantengono sempre elevati i dati relativi alla **misura personale della sorveglianza speciale**, come da grafico a lato.

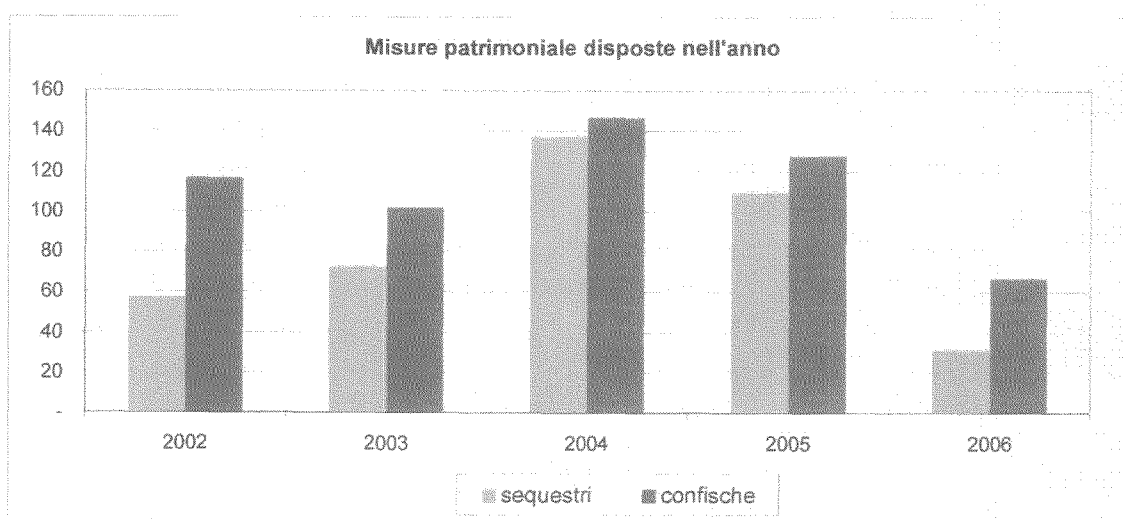


In quest'altro grafico troviamo l'andamento della **sorveglianza speciale con obbligo di soggiorno**, che rappresenta la maggior parte delle misure personali adottate negli anni considerati e dunque il suo andamento influenza notevolmente l'**andamento complessivo della misura**, come si può vedere dal terzo grafico, tenendo presente che il 2006 è riferito solo al primo semestre.

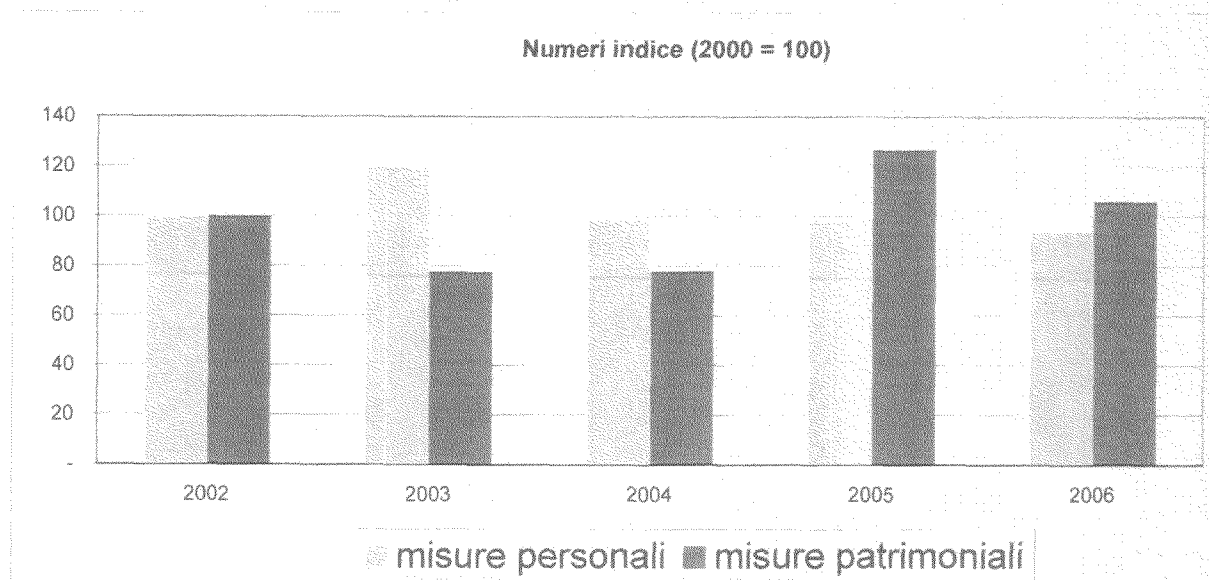


15. Misure patrimoniali

Come si evince chiaramente dal grafico sottostante il numero delle **confische** risulta sempre maggiore del numero dei **sequestri**. Ma non bisogna lasciarsi ingannare dai valori assoluti. A differenza delle misure personali, quelle **patrimoniali** anziché essere concentrate su un unico tipo di misura (e cioè il sequestro e la confisca) presentano una diversa variazione nel corso del tempo.



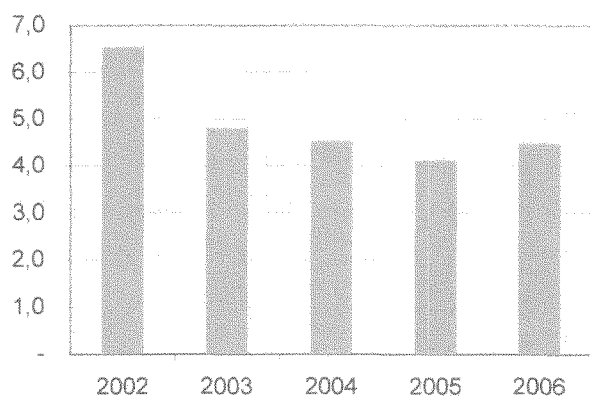
Infatti **le misure personali** registrano variazioni poco rilevabili nel corso degli anni ad eccezione di un leggero incremento nel 2002, al contrario, il **numero indice delle misure patrimoniali** denota una tendenza alla diminuzione dal 2002 al 2003 mentre si registra un consistente aumento nel 2005.



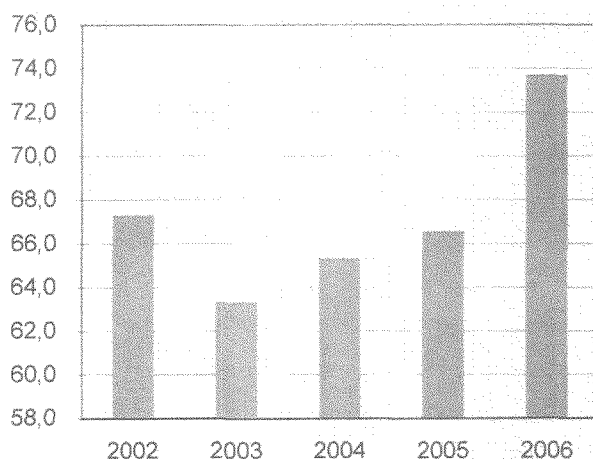
16. Esiti dell'attività dei Tribunali.

L'attività dei **Tribunali** si è sempre mantenuta con percentuali che superano il 65,0% (cfr. grafico a lato); solo nel 2003 vi era stato un diminuzione dell'applicazione delle **misure di prevenzione** fino al 63,4%.

Peso % delle revoche sull'attività dei tribunali



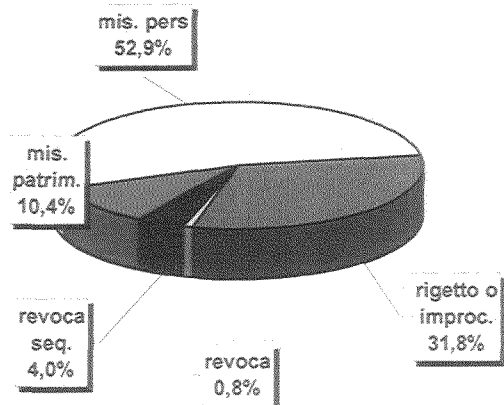
Peso % dell'applicazione delle misure di prevenzione sull'attività dei Tribunali



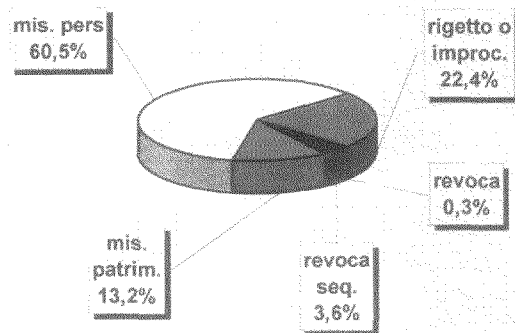
Per quello che riguarda le **revoche**, si presenta una tendenza alla diminuzione dal 6,6% del 2002 fino al 4,0% nel 2005.

Dai grafici a torta si può vedere una certa difformità dell'attività nel 2002 e nel 2005. Il cambiamento si può notare in un consistente aumento delle **misure personali** (+7,6%) ed un lieve incremento anche delle **misure patrimoniali** (+2,8%).

Tribunali
Esiti anno 2002



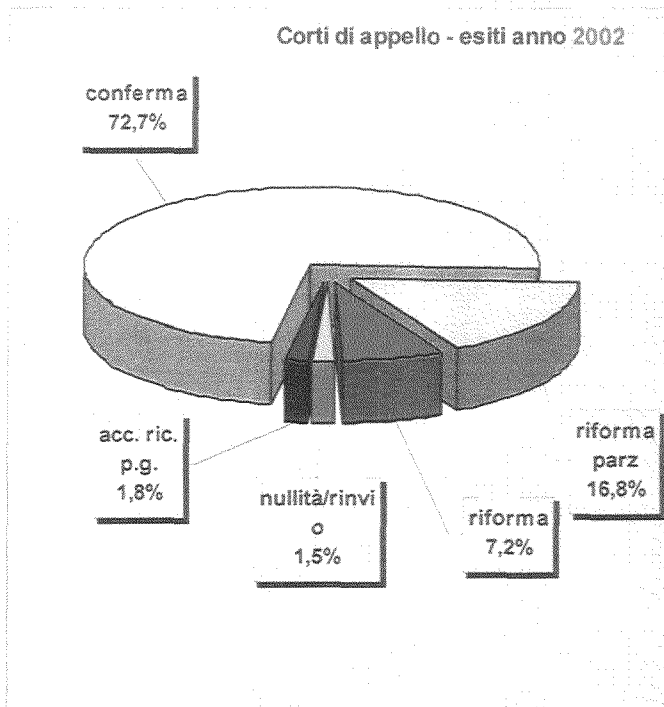
Tribunali
Esiti 2006



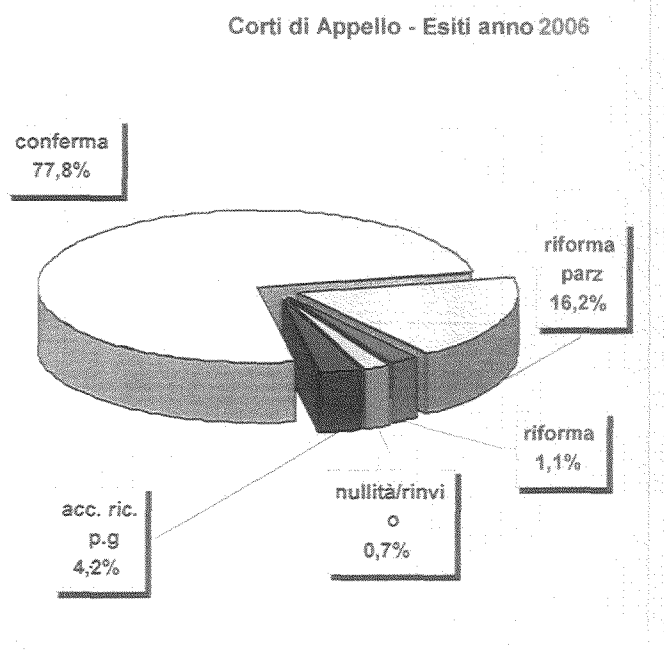
17. Esiti dell'attività delle Corti di Appello

La quasi totalità dell'attività delle misure di prevenzione delle **Corti di Appello** è rappresentato da provvedimenti di **conferma** e di **riforma**.

Sembra che negli anni che vanno dal 2002 al 2006, tra i due diversi tipi di attività sia intervenuto un certo tasso di sostituzione (conferma +5,1%, riforma -6,1%).



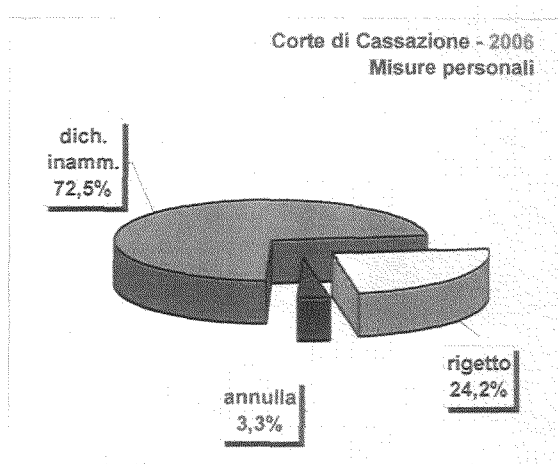
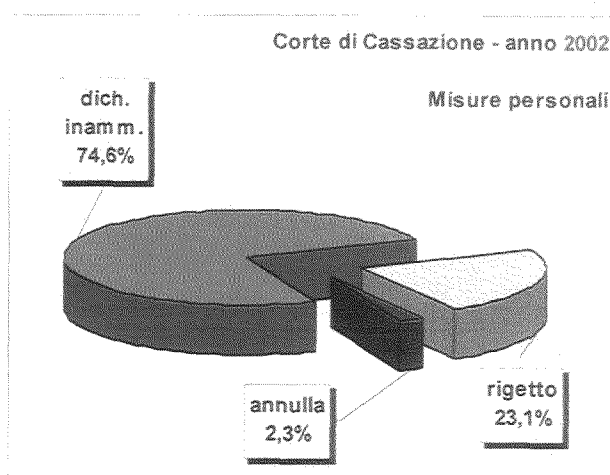
Ciò è deducibile dai due grafici, considerando anche che lo scarto massimo nel peso complessivo di tali attività è minimo.



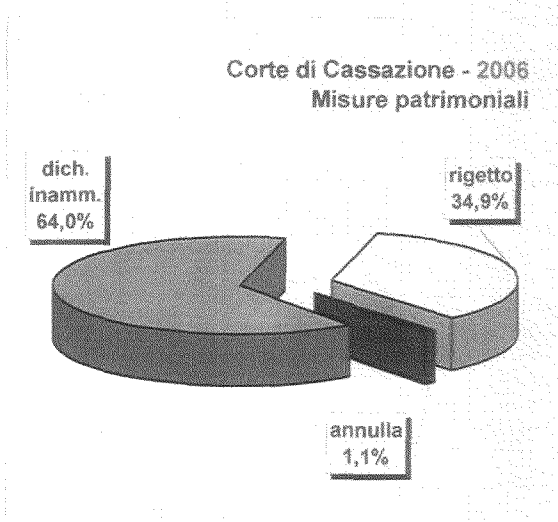
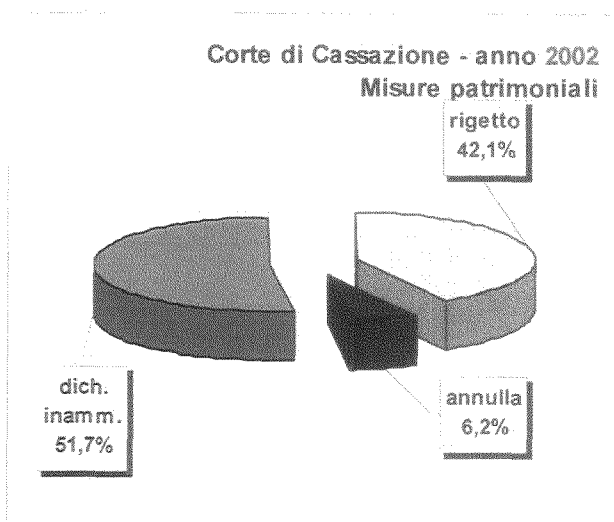
18. Esiti dell'attività della Corte di Cassazione

Per quanto riguarda le **misure di prevenzione personali**, l'attività della **Corte di Cassazione**, nel 2006, è diminuita nei provvedimenti di **inammissibilità** (-2,1%) ed è aumentata nei provvedimenti di **rigetto** (+1,1%) rispetto a quanto accadeva nel 2002.

L'entità di questi dati sembra suggerire un leggero tasso di sostituzione fra le due attività (cfr. i grafici).



Analoga osservazione può farsi per quanto riguarda le **misure di prevenzione patrimoniali**: anche qui, ad un sensibile aumento dei provvedimenti di **inammissibilità** si contrappone una lieve diminuzione di quelli di **rigetto**. In percentuale rispettivamente +12,3% e -2,2%.



Allegato

alla relazione sui

Beni sequestrati e confiscati

TABELLE

Beni sequestrati e confiscati

XV LEGISLATURA - DISEGNI DI LEGGE E RELAZIONI - DOCUMENTI

Beni inseriti nel database al 31/01/2007
suddivisi per categoria del bene

Tabella n. 2

Sez. A - B - F

anno di iscriz.	dati	categoria del bene			Totale complessivo
		immobile	mobile	titolo	
1968	n. dei beni	2			2
	valore provv.	80.051			80.051
1969	n. dei beni	1			1
	valore provv.	103.291			103.291
1972	n. dei beni	9	1		10
	valore provv.	492.435			492.435
1973	n. dei beni	11			11
	valore provv.	2.034.840			2.034.840
1977	n. dei beni	5			5
	valore provv.	698.963			698.963
1979	n. dei beni	1			1
	valore provv.	175.595			175.595
1980	n. dei beni	5	1		6
	valore provv.	258.228			258.228
1981	n. dei beni	31			31
	valore provv.	2.910.163			2.910.163
1982	n. dei beni	46	1	5	52
	valore provv.	3.103.303		675.626	3.778.929
1983	n. dei beni	151	11	3	165
	valore provv.	32.133.671			32.133.671
1984	n. dei beni	206	18	7	231
	valore provv.	19.465.876	919.293	34.603	20.419.772
1985	n. dei beni	51	2	1	54
	valore provv.	5.458.171			5.458.171
1986	n. dei beni	34			34
	valore provv.	3.173.473			3.173.473
1987	n. dei beni	33	4	2	39
	valore provv.	8.746.766			8.746.766
1988	n. dei beni	26			26
	valore provv.	2.616.565			2.616.565
1989	n. dei beni	43			43
	valore provv.	15.595.904			15.595.904
1990	n. dei beni	75	14	11	100
	valore provv.	13.221.419	1.045.825	305.949	14.573.193
1991	n. dei beni	236	32		268
	valore provv.	22.698.828			22.698.828
1992	n. dei beni	593	149	70	812
	valore provv.	27.561.564	37.443	501.568	28.100.575
1993	n. dei beni	614	280	130	1.004
	valore provv.	40.340.319	217.733	4.163.720	44.721.772
1994	n. dei beni	852	151	328	1.331
	valore provv.	173.471.448	4.095.915	6.850.029	184.417.392
1995	n. dei beni	1.155	255	328	1.738
	valore provv.	55.685.781	2.747.515	5.769.428	64.202.724
1996	n. dei beni	841	268	287	1.396
	valore provv.	32.987.953	290.432	9.823.387	43.101.772
1997	n. dei beni	1.448	490	472	2.410
	valore provv.	34.094.017	400.280	9.804.016	44.298.313
1998	n. dei beni	1.251	607	602	2.460
	valore provv.	41.647.601	643.527	61.866.557	104.157.684
1999	n. dei beni	1.403	823	592	2.818
	valore provv.	39.983.622	3.354.930	11.512.161	54.850.713
2000	n. dei beni	926	770	498	2.194
	valore provv.	7.164.738	5.742.762	27.694.420	40.601.920
2001	n. dei beni	1.515	758	1.103	3.376
	valore provv.	26.019.771	3.149.149	9.973.726	39.142.646
2002	n. dei beni	1.534	572	904	3.010
	valore provv.	8.042.818	661.823	1.581.355	10.285.996
2003	n. dei beni	957	604	719	2.280
	valore provv.	23.102.736	441.639	6.709.100	30.253.475
2004	n. dei beni	627	469	494	1.590
	valore provv.	1.030.967	117.338	2.379.162	3.527.467
2005	n. dei beni	691	216	176	1.083
	valore provv.	18.973.152	67.500	2.602.422	21.643.074
2006	n. dei beni	150	98	136	384
	valore provv.	1.255.395	490.844	842.481	2.588.720
n. dei beni totale		15.523	6.574	6.868	28.965
valore provv. totale		664.329.427	24.423.948	163.089.710	851.843.085

XV LEGISLATURA - DISEGNI DI LEGGE E RELAZIONI - DOCUMENTI

Beni inseriti nel database al 31/01/2007
suddivisi per stato del procedimento

Tabella n. 3

Sez. A - B - F

anno di iscrz.	Dati	stato del procedimento				Totale complessivo
		1° grado	appello	cassazione	definitiva	
1968	N. dei beni valore provv.				2 80.051	2 80.051
1969	N. dei beni valore provv.				1 103.291	1 103.291
1972	N. dei beni valore provv.				10 492.435	10 492.435
1973	N. dei beni valore provv.				11 2.034.840	11 2.034.840
1977	N. dei beni valore provv.				5 698.963	5 698.963
1979	N. dei beni valore provv.				1 175.595	1 175.595
1980	N. dei beni valore provv.				6 258.228	6 258.228
1981	N. dei beni valore provv.				31 2.910.163	31 2.910.163
1982	N. dei beni valore provv.				52 3.778.929	52 3.778.929
1983	N. dei beni valore provv.		9		156 32.133.671	165 32.133.671
1984	N. dei beni valore provv.		6		225 20.419.772	231 20.419.772
1985	N. dei beni valore provv.				54 5.458.171	54 5.458.171
1986	N. dei beni valore provv.				34 3.173.473	34 3.173.473
1987	N. dei beni valore provv.				39 8.746.766	39 8.746.766
1988	N. dei beni valore provv.				26 2.616.565	26 2.616.565
1989	N. dei beni valore provv.				43 15.595.904	43 15.595.904
1990	N. dei beni valore provv.				100 14.573.193	100 14.573.193
1991	N. dei beni valore provv.		1		267 22.698.828	268 22.698.828
1992	N. dei beni valore provv.	17	73 5.165		722 28.095.410	812 28.100.575
1993	N. dei beni valore provv.	1	191 3.898.275	11 235.474	801 40.588.023	1.004 44.721.772
1994	N. dei beni valore provv.	136 6.366.354	303 6.968.369		892 171.082.669	1.331 184.417.392
1995	N. dei beni valore provv.	365 15.205.180	175 1.539.493	2 196.180	1.196 47.261.871	1.738 64.202.724
1996	N. dei beni valore provv.	446 12.298.835	88 4.074.296	2	360 26.728.641	1.396 43.101.772
1997	N. dei beni valore provv.	792 5.310.279	360 1.974.596	7 294.380	1.251 36.719.057	2.410 44.298.313
1998	N. dei beni valore provv.	628 10.437.551	505 3.864.310	3 105.687	1.324 89.750.037	2.460 104.157.684
1999	N. dei beni valore provv.	1.132 18.239.038	778 20.891.091	10 211.726	898 15.508.858	2.818 54.850.713
2000	N. dei beni valore provv.	837 11.507.532	401 20.888.830	44 22.169	912 8.183.389	2.194 40.601.920
2001	N. dei beni valore provv.	1.787 17.400.165	385 3.238.785	2 838.166	1.202 17.665.529	3.376 39.142.646
2002	N. dei beni valore provv.	2.407 6.664.283	262 1.430.587	72 35.139	269 2.155.987	3.010 10.285.996
2003	N. dei beni valore provv.	1.835 23.059.829	345 5.682.782	21 875.000	79 635.864	2.280 30.253.475
2004	N. dei beni valore provv.	1.481 3.076.838	86 132.979		23 317.650	1.590 3.527.467
2005	N. dei beni valore provv.	1.056 21.643.074	1		26	1.083 21.643.074
2006	N. dei beni valore provv.	375 2.549.227	9 39.493			384 2.588.720
N. dei beni totale		13.295	3.978	174	11.518	28.965
valore provv. totale		153.758.285	74.629.051	2.813.921	620.641.827	851.843.085

XV LEGISLATURA - DISEGNI DI LEGGE E RELAZIONI - DOCUMENTI

Beni inseriti nel database al 31/01/2007
suddivisi per tipologia del provvedimento

Tabella n. 4

Sez. A - B -F

anno di iscriz.	dati	rigetto	sequestro	dissequestro	confisca	Totale complessivo
1968	n. dei beni valore provv. €				2 80.051	2 80.051
1969	n. dei beni valore provv. €				1 103.291	1 103.291
1972	n. dei beni valore provv. €				10 492.435	10 492.435
1973	n. dei beni valore provv. €				11 2.034.840	11 2.034.840
1977	n. dei beni valore provv. €				5 698.963	5 698.963
1979	n. dei beni valore provv. €				1 175.595	1 175.595
1980	n. dei beni valore provv. €				6 258.228	6 258.228
1981	n. dei beni valore provv. €				31 2.910.163	31 2.910.163
1982	n. dei beni valore provv. €			3 367.985	49 3.410.964	52 3.778.929
1983	n. dei beni valore provv. €			9	158 32.133.671	165 32.133.671
1984	n. dei beni valore provv. €			4	227 20.419.772	231 20.419.772
1985	n. dei beni valore provv. €			2	52 5.458.171	54 5.458.171
1986	n. dei beni valore provv. €				34 3.173.473	34 3.173.473
1987	n. dei beni valore provv. €			3	36 8.746.766	39 8.746.766
1988	n. dei beni valore provv. €				26 2.616.565	26 2.616.565
1989	n. dei beni valore provv. €			2	41 15.595.904	43 15.595.904
1990	n. dei beni valore provv. €			7	93 14.573.193	100 14.573.193
1991	n. dei beni valore provv. €			91	177 22.698.828	268 22.698.828
1992	n. dei beni valore provv. €			329	483 593.767	812 27.508.808
1993	n. dei beni valore provv. €		1	309	694 44.393.891	1.004 44.721.772
1994	n. dei beni valore provv. €	52 62.750	8 28.922	8 2.330.716	289 181.995.005	982 184.417.392
1995	n. dei beni valore provv. €	80 8.005	139 9.732.867	553 11.314.831	966 43.147.020	1.738 64.202.724
1996	n. dei beni valore provv. €	8	84 1.574.682	573 6.440.124	731 35.086.967	1.396 43.101.772
1997	n. dei beni valore provv. €	106 770.657	519 560.773	858 19.598.380	927 23.368.503	2.410 44.298.313
1998	n. dei beni valore provv. €	43	322 7.943.520	775 12.045.795	1.320 84.168.369	2.460 104.157.684
1999	n. dei beni valore provv. €	225 14.756.705	605 5.696.456	734 6.147.494	1.254 28.250.058	2.818 54.850.713
2000	n. dei beni valore provv. €	29 10.005.165	504 465.820	726 2.665.309	935 27.465.627	2.194 40.601.920
2001	n. dei beni valore provv. €	45 143.216	1.071 4.157.827	1.303 10.137.764	957 24.703.839	3.376 39.142.646
2002	n. dei beni valore provv. €	115 578.406	1.585 718.071	502 2.281.321	808 6.708.198	3.010 10.285.996
2003	n. dei beni valore provv. €	30 102.197	654 10.641.011	967 13.472.877	629 6.037.390	2.280 30.253.075
2004	n. dei beni valore provv. €	40 6.000	542 644.352	359 188.058	649 2.689.057	1.590 3.527.467
2005	n. dei beni valore provv. €	16 2.313	416 1.592.588	228 541.426	423 19.506.747	1.083 21.643.074
2006	n. dei beni valore provv. €		348 1.586.715	20 729.513	16 272.493	384 2.588.720
n. dei beni totale		799	6.798	8.646	12.732	28.965
valore provv. € totale		26.435.414	45.343.603	89.183.222	690.880.846	851.343.085

XV LEGISLATURA - DISEGNI DI LEGGE E RELAZIONI - DOCUMENTI

Situazione al 31/01/2007 dei beni sottoposti a provvedimento patrimoniale con procedimento iscritto nell'anno 2002

anno	tit	dell	immobile			totale immobile			mobile			totale mobile			titolo			Totale complessivo	
			rigetto	sequestro	dissequestro	confisca	rigetto	sequestro	dissequestro	confisca	rigetto	sequestro	dissequestro	confisca	rigetto	sequestro	dissequestro		confisca
2002	AG	n. dei beni	2			20			19					10			14	24	65
		valore provv.				55.922											21.948	21.948	77.472
	AN	n. dei beni							3								2	2	5
		valore provv.															48.936	48.936	48.936
	BA	n. dei beni	3	57	48	129.094	133.173		62	28						46	27	75	274
		valore provv.		4.079	10	129.094	133.173		89.419	87.656						114.791	756.777	871.568	1.161.815
	BR	n. dei beni	3						11	5						4	10	14	60
		valore provv.							211.747										289.561
	CE	n. dei beni	9	12	60	2.081.479	2.081.479		6	13				4	7	4		15	162
		valore provv.				1.827.048	2.081.479		32	11				3.512	33.205	5.861		42.868	2.134.047
	CL	n. dei beni	5			34			12	4							13	13	73
		valore provv.															44.601	44.601	44.601
	CS	n. dei beni				3												3	14
		valore provv.																18.076	18.076
	CT	n. dei beni												3				3	3
		valore provv.																	
	CZ	n. dei beni	43						12	3									60
		valore provv.	574.894				574.894												574.894
	EN	n. dei beni	23						19	6								36	60
		valore provv.				148.500	148.500											79.063	225.563
	FG	n. dei beni				15			14	14							16	16	45
		valore provv.																	
	RR	n. dei beni																	2
		valore provv.																	
	TC	n. dei beni																	1
		valore provv.																	
	LE	n. dei beni																	38
		valore provv.																	
	LT	n. dei beni																	7
		valore provv.																	
	ME	n. dei beni	1																7
		valore provv.																	
	MI	n. dei beni	1																33
		valore provv.																	48
	NA	n. dei beni	17						2	2									16
		valore provv.	240.000			3.000	243.000												405.907
	PA	n. dei beni	817						148	20									1.574
		valore provv.					206.563												207.745
	RC	n. dei beni	7						8	8									40
		valore provv.																	
	RG	n. dei beni																	14
		valore provv.																	
	RM	n. dei beni	14																169
		valore provv.	150.000			1.582.000	1.882.000		48	8									238.485
	SA	n. dei beni																	7
		valore provv.																	
	TA	n. dei beni																	17
		valore provv.																	

Tabella n. 5

Sez. A - B - F

Situazione al 31/01/2007 dei beni sottoposti a provvedimento patrimoniale con procedimento iscritto nell'anno 2002

anno	dell' M	immobile				totale immobiliare				mobile				titolo				Totale Complessivo	
		rigetto	sequestro	dissequestro	confisca	rigetto	sequestro	dissequestro	confisca	rigetto	sequestro	dissequestro	confisca	rigetto	sequestro	dissequestro	confisca		
																			Totale immobile
2002	TE				1	1			3			1	4				2	2	7
					4	4			7			7	7				23	23	34
	TO																2.066	2.066	2.066
	VE				1	1													1
	VR																		158.900
					2	2													2
					435.000	435.000													435.000
					326	326			68			199	572				183	283	3.010
					54	803	251	326	44	241	211.747	122.419	327.656	861.823	3.512	17	441	283	904
					574.884	390.000	1.999.619	5.078.305											1.581.355
																			10.285.996

Tabella n. 5

Sez. A. B. F.

XV LEGISLATURA - DISEGNI DI LEGGE E RELAZIONI - DOCUMENTI

Situazione al 31/01/2007 dei beni sottoposti a provvedimento patrimoniale con procedimento iscritto nell'anno 2003

anno	tri	dati		immobiliare			mobile			titolo			Totale Completivo	
		rigetto	sequestro	dissequestro	confisca	rigetto	sequestro	dissequestro	confisca	rigetto	sequestro	dissequestro		confisca
2003	AG	N dei beni												3
		valore provv.												
	BA	N dei beni		40		6								19
		valore provv.												
	BO	N dei beni	157				19							52
		valore provv.												
	BR	N dei beni	25			11	3							3
		valore provv.												
	CE	N dei beni	10			7	4							5
		valore provv.												
	CL	N dei beni	18			19	38							21
		valore provv.												
	CZ	N dei beni	3			139.150	7							8
		valore provv.												
	FG	N dei beni	96.000	182.481		1.551.882	6.197							822.016
		valore provv.												
	IM	N dei beni				3	2							1
		valore provv.												
	KR	N dei beni				89.000								
		valore provv.												
	LE	N dei beni				15								
		valore provv.												
ME	N dei beni				6									
	valore provv.													
MI	N dei beni	4			33									
	valore provv.													
MT	N dei beni				539.335	2								
	valore provv.													
NA	N dei beni				40									
	valore provv.													
PA	N dei beni	72			1.908.065	43								
	valore provv.													
PT	N dei beni				77									
	valore provv.													
RC	N dei beni	4			40									
	valore provv.													
RM	N dei beni	1			108									
	valore provv.													
SA	N dei beni				7.341.922									
	valore provv.													
SI	N dei beni				24.886									
	valore provv.													
SR	N dei beni	43												
	valore provv.													
TO	N dei beni	10.288.165												
	valore provv.													
VV	N dei beni				2									
	valore provv.													
N dei beni 2003		12	337		302	17	141	287	159	604	1	178	378	719
valore provv. 2003		96.000	10.470.645	7.866.608	4.669.463	6.197	125.000	109.392	201.050	441.639		45.365	5.498.877	6.709.100
														30.253.475

Sez. A - B - F

Situazione al 31/01/2007 dei beni sottoposti a provvedimento patrimoniale con procedimento iscritto nell'anno 2006

anno	tri	dati	immobile			mobile			titolo			Totale Titolo	Totale Complessivo
			sequestro	dissequestro	confisca	sequestro	dissequestro	confisca	sequestro	dissequestro	confisca		
2006	BA	N. dei Beni	58			45			52			52	155
		Valore Provvisorio	439.386			400.395			472.567			472.567	1.312.348
	BO	N. dei Beni		2		3				1		1	6
		Valore Provvisorio		40.980		622.000				31.900		31.900	694.880
	CL	N. dei Beni	1			16			25			25	42
		Valore Provvisorio							83.060			83.060	83.060
	CZ	N. dei Beni						1					1
		Valore Provvisorio						233.000					233.000
	ME	N. dei Beni	8			7			2			2	17
		Valore Provvisorio											
	MI	N. dei Beni	4	1		10		2	13	4		17	34
		Valore Provvisorio											
	MS	N. dei Beni	2	1	3	3		2				3	14
		Valore Provvisorio	10.477								39.493	39.493	49.970
	NA	N. dei Beni				4							4
		Valore Provvisorio											
RC	N. dei Beni	12	3		41		2	32	2		34	94	
	Valore Provvisorio							180.829	34.633		215.461	215.461	
RG	N. dei Beni		1	1			1				1	4	
	Valore Provvisorio												
TP	N. dei Beni				2							2	
	Valore Provvisorio												
N. dei Beni 2006			86	8	4	137	5	125	7	4	136	384	
Valore Provvisorio 2006			449.864	40.980		400.395	622.000	736.456	66.533	39.493	842.481	2.588.720	

Tabella n. 9

Sez. A - B - F

XV LEGISLATURA - DISEGNI DI LEGGE E RELAZIONI - DOCUMENTI

Tabella n. 11

Sez. A - B - F

anno provv. 2002	pi. dell	Immobili			Totale Immobili			mobili			Totale mobili			titoli			Totale complessivo
		rigetto	sequestro	dissequestro	confisca	sequestro	dissequestro	confisca	rigetto	sequestro	dissequestro	confisca	rigetto	sequestro	dissequestro	confisca	
TR	N. dei beni valore provv.			1			1					11					12
VE	N. dei beni valore provv.				427.210		3										3
VV	N. dei beni valore provv.				561.015		3										3
	N. dei beni valore provv. 2002	71	850	381	467	189	169	26	26	148	216	216	26	469	148	216	857
	valore provv. 2002	643.712	380.000	5.134.461	38.706.048	44.874.220	2.654.539	2.654.539	4.632.844	1.128.854	4.632.844	354.481	354.481	1.163.328	490.737	44.359.815	45.371.360
2003																	
	N. dei beni valore provv.				63.100		21					7					12
BA	N. dei beni valore provv.			48	121		73					50					3.099
	valore provv.			71.271	662.546	733.817						16.217					45
BO	N. dei beni valore provv.			3													273
BR	N. dei beni valore provv.			24	14		5					18					6
	valore provv.			1.193.015	1.193.015							284.635					2.800
CE	N. dei beni valore provv.			8	57		15					89					16
	valore provv.			8.005	1.509.700	1.702.854						412.468					433.202
CL	N. dei beni valore provv.			22			5					77					32
	valore provv.											642.866					642.866
CS	N. dei beni valore provv.			3			13					6					19
	valore provv.			395.852	395.852							81.404					487.258
CT	N. dei beni valore provv.			4			1										7
CZ	N. dei beni valore provv.			2			2										15
	valore provv.			96.000	451.034							10.005.165					10.005.165
FG	N. dei beni valore provv.						5					3					4
	valore provv.											897.400					897.400
FI	N. dei beni valore provv.						3										3
	valore provv.											51					18
KR	N. dei beni valore provv.						9										78
	valore provv.											742.650					742.650
LC	N. dei beni valore provv.						1										1
LE	N. dei beni valore provv.						15										30
	valore provv.											13					2
ME	N. dei beni valore provv.						13										43
	valore provv.											15					54.435
MI	N. dei beni valore provv.						46					6					55
	valore provv.											5					106.646
MT	N. dei beni valore provv.						2										2
	valore provv.											11.989					18
NA	N. dei beni valore provv.						20					2					23
	valore provv.											8					66.513
NIJ	N. dei beni valore provv.						1										1
	valore provv.																4.776.714
PA	N. dei beni valore provv.						217										120.800
	valore provv.											91					438
RC	N. dei beni valore provv.						185					21					285
	valore provv.											7					801.377
RG	N. dei beni valore provv.						3					2					9
	valore provv.											2					67.569
RM	N. dei beni valore provv.						25										72
	valore provv.											33.000					361.800
	valore provv.											4					3.786.395

XV LEGISLATURA - DISEGNI DI LEGGE E RELAZIONI - DOCUMENTI

Ssz. A. R. F.

anno provv.	pi	dati	immobili			immobili			mobili			titoli			Totale complessivo
			sequestro	confisca	Totale	sequestro	dissequestro	confisca	sequestro	dissequestro	confisca	sequestro	dissequestro	confisca	
2003	SR	N. dei beni valore provv.	43 10.288.165		43 10.288.165		43 10.288.165	26 125.000		26 125.000	11 45.365		11 45.365	17 10.456.530	
	TA	N. dei beni valore provv.		5 781.983	5 781.983		5 781.983		1 1				2 2	5 781.983	
	TE	N. dei beni valore provv.		1 1	1 1		1 1							5 1	
	TP	N. dei beni valore provv.		3 116.500	3 116.500		3 116.500		2 2				7 7	10 116.500	
	VR	N. dei beni valore provv.		2 435.000	2 435.000		2 435.000							2 435.000	
	VV	N. dei beni valore provv.		3 1.018	3 1.018		3 1.018							10 1.018	
2003	N. dei beni		187	244	556		556	53	114	195	15	145	197	2.209	
2004	valore provv.		10.343.165	2.355.634	15.697.519		28.500.382	6.197	125.000	44.968	10.417.823	78.782	1.576.040	43.317.078	
	AG	N. dei beni valore provv.		196	55.522	20	55.522	218		31		10	13	285	
	BA	N. dei beni valore provv.	9	25	15	49	177.661	13	5	18	36	46	10	1.021.296	
	BO	N. dei beni valore provv.	154	16.010	161.651		177.661	19	19	2.582	18	48.598	83.459	378.466	
	BR	N. dei beni valore provv.	8	11	15	34	177.661	14	14	4	31	4	5	225	
	CE	N. dei beni valore provv.	58	14	78.971		78.971	65	24	4	5	2	103.281	247.336	
	CH	N. dei beni valore provv.	11	317.347	203.433		520.780		27		3	223.978	399.241	5.173.494	
	CL	N. dei beni valore provv.	1	3	15	19	100.207		28		3	187.238		187.238	
	CS	N. dei beni valore provv.		1	3	4	100.207		4		4	4		100.207	
	CT	N. dei beni valore provv.		6	3	9				5			3	17	
	CZ	N. dei beni valore provv.	3		4	9								9	
	EN	N. dei beni valore provv.	182.481		1.898.232		2.021.712							2.021.712	
	FG	N. dei beni valore provv.		1	146.500	1	146.500							146.500	
	KR	N. dei beni valore provv.		2	30.987	2	30.987							30.987	
	LE	N. dei beni valore provv.		8	1.095.030	8	1.095.030							1.095.030	
	ME	N. dei beni valore provv.		18	7	25				5	6		68	100	
	MI	N. dei beni valore provv.	11	18	43	72	1.659.455		6	10	4	4	85.650	95.650	
	NA	N. dei beni valore provv.	15	3	28	48	1.659.455							215	
	NU	N. dei beni valore provv.		130.000	1.989.381	2.119.381				8	6	6	85.661	451.224	
	PA	N. dei beni valore provv.	87	111	103.291	340	103.291		39	23.911			153.704	2.296.987	
	PT	N. dei beni valore provv.		465	123.900	124.365								103.291	
									39	22	69	119	36.281	569.690	
														7	

Tabella n. 11

XV LEGISLATURA - DISEGNI DI LEGGE E RELAZIONI - DOCUMENTI

Sez. A - B - F

anno provv.	pr.	dati	immobili			mobili			Totale			titoli			Totale complessivo
			sequestro	dissequestro	confisca	sequestro	dissequestro	confisca	rigetto	sequestro	dissequestro	confisca	rigetto	sequestro	
2004	RC	N. dei beni	5	41	149	185	3	4	45	52	2	9	20	31	278
		valore provv.			638.847	638.847						1.678	56.905	58.584	697.431
	RM	N. dei beni	38	98	18	157	29	105	20	154	1	216	32	271	582
		valore provv.			853.452	20.435.855	261.327	39.251	21.484	322.072	103.789	1.404.666	202.240	1.710.866	22.488.623
	SA	N. dei beni	7	7	7	7	6	6	6	6			13	13	26
		valore provv.			12.051	12.051							215.685	215.685	227.736
	SI	N. dei beni							1	1					1
		valore provv.													
	SR	N. dei beni	2			2				4					6
		valore provv.													
TE	N. dei beni			7	7			8	8			4	4	19	
	valore provv.														
TP	N. dei beni		6	2	8	8		13	13			10	10	31	
	valore provv.														
TS	N. dei beni			3	3									3	
	valore provv.				719.500	719.500								719.500	
VE	N. dei beni	1		1	1									1	
	valore provv.				158.900	158.900								158.900	
VV	N. dei beni		1		1			6	7					8	
	valore provv.														
2005		N. dei beni	89	377	504	1.525	170	191	286	743		450	278	1.031	3.299
		valore provv.			9.970.104	30.189.019	261.327	65.744	224.573	551.644	103.789	3.318.144	6.615.176	10.494.923	41.245.564
	AG	N. dei beni		4	4	4		1	2	3				7	
		valore provv.													
	AV	N. dei beni		3	3	3			27	27				7	37
		valore provv.													
	BA	N. dei beni	12	40	33	85	17	32	31	80	4	41	19	67	232
		valore provv.			203.742	224.401	58.360	58.360	2.313	58.360	2.313	362.863	623.383	1.018.660	1.301.320
	BO	N. dei beni			8	8									8
		valore provv.													
BR	N. dei beni		5	37	42			61	65			22	22	129	
	valore provv.				57.843	57.843								57.843	
CE	N. dei beni	54	27	31	145	28	31	5	109	3	7	30	54	308	
	valore provv.			6.972	143.438	44	4.132	32.537	36.668	13.230	212.958	22.945.828	24.295.562	24.475.668	
CL	N. dei beni	88	17	6	74	1	3	20	24		12	23	52	150	
	valore provv.				39.150	39.150				193.108	44.601	237.709	276.859	276.859	
CS	N. dei beni		2	2	4			1	1					5	
	valore provv.														
CT	N. dei beni		26	20	46			8	9				1	56	
	valore provv.														
CZ	N. dei beni	2		4	7				5					12	
	valore provv.				164.595	378.408								378.408	
EN	N. dei beni	122	1	2	125	10			10			3	3	138	
	valore provv.														
FG	N. dei beni			14	14			8	11			3	6	63.296	
	valore provv.														
FI	N. dei beni			4	4									34	
	valore provv.														
GE	N. dei beni			15	15			1	1					16	
	valore provv.														
KR	N. dei beni		1		1									1	
	valore provv.														
LE	N. dei beni		2	12	14			6	6			4	15	39	
	valore provv.				321.125	321.125								321.125	

Tabella n. 11

XV LEGISLATURA - DISEGNI DI LEGGE E RELAZIONI - DOCUMENTI

Tabella n. 11

anno prov. 2005	Pr.	dell valore prov.	immobili			mobili			titoli			Totale complessivo						
			rigetto	sequestro	dissequestro / confisca	rigetto	sequestro	dissequestro / confisca	rigetto	sequestro	dissequestro / confisca							
2005	LT	N. del beni			31			6				12			7	14	57	
	ME	N. del beni	37		41			7				29			10	12	62	
	MI	N. del beni		39	115			19				25			42	55	195	
	MT	N. del beni			2			34.855				34.855			134.348	134.348	844.503	
	NA	N. del beni		75	153			13				38			30	69	280	
	PA	N. del beni		916.128	2.874.592			66.680				67.960			56.009	116.009	2.868.471	
	RC	N. del beni			480			38				88			313	399	970	
	RM	N. del beni		24	285							89			1.756	8.349.398	8.441.154	
	SA	N. del beni		50	189							111			8.905	41	385	
	SV	N. del beni			22							38			5	11	427	
	TA	N. del beni			38										5.305	126.962	151.649	
	TO	N. del beni			3							10			2	12	25	
	UD	N. del beni			1												1	
	VV	N. del beni			30													
	2006	AG	N. del beni	68	320	477	1.108	111	300	445	911	17	17	13	45.634	539	19.264	65.437
		BA	N. del beni	88.314	48.152	7.883.870	24.394.227	32.414.663	270.787	343.544	614.342	15.544	15.544	1.625.282	4.204.261	33.232.950	39.078.017	72.105.921
		BO	N. del beni			3												3.885
		CE	N. del beni			2			40.980		40.980					31.900		694.880
		CL	N. del beni		47	50	42	61	18	24	101					21.949	21.949	21.949
		CT	N. del beni		400.365	56.725	456.120	439.366	120.407	6.714	566.507					65.033	218.455	1.768.662
		CZ	N. del beni			3					2					1		
		EN	N. del beni			2					40.980							
	FG	N. del beni		17	68	51	11		28	39								
IM	N. del beni		7	3														
IE	N. del beni			1														
2007	BA	N. del beni			10													
	BO	N. del beni			9													
	EN	N. del beni			4													
FG	N. del beni		1	14	13													
IM	N. del beni			1														
IE	N. del beni		9	15	5													

Sez. A - B - F

XV LEGISLATURA - DISEGNI DI LEGGE E RELAZIONI - DOCUMENTI

Tabella n. 11

Sez. A - B - F

anno provv. 2006	pi.	dell	immobili				mobili				titoli				Totale complessivo
			sequestro	dissequestro	confisca	Totale immobili	rigetto	sequestro	dissequestro	confisca	Totale mobili	rigetto	sequestro	dissequestro	
	ME	N dei beni valore provv.	7	35	72	114	8	6	10	24	2	18	12	32	170
	MI	N dei beni valore provv.	8	4	103	115	4	3	4	11	11	14	16	41	187
	MS	N dei beni valore provv.	3		2	5	2	1	4	7			4	4	16
	NA	N dei beni valore provv.	26	10	53	89	10.477	14	9.500	19.977	4	6	11	21	139
	PA	N dei beni valore provv.		53	1.587.364	1.687.364	1	5	92.326	92.326	3	13.047	264.166	277.213	1.956.903
	RC	N dei beni valore provv.	43	88	139	270		18	193.207	193.207	33	812	3.197.185	3.197.997	3.391.203
	RG	N dei beni valore provv.			13	13		3	4	7		210.829	545.129	1.183.682	1.183.682
	RM	N dei beni valore provv.		34	26	80		3	11	14		1	67	68	142
	SA	N dei beni valore provv.		10.329	2.545.555	2.555.884	3	1	46.939	46.939		1.549	1.435.762	1.437.312	4.039.135
	SR	N dei beni valore provv.		9	8	17		20	47	87		9	8	17	101
	SV	N dei beni valore provv.												7	7
	TE	N dei beni valore provv.						2		2			26.891	26.891	26.891
	TO	N dei beni valore provv.	4	4	1	5		7		7		24	24	24	36
	TP	N dei beni valore provv.				4	2			2		2.066	2.066	2.066	2.066
	VV	N dei beni valore provv.		2	17	19		2	11	13			19	19	51
	N dei beni 2005	valore provv.	172	297	728	1.197	103	114	248	468	134	210	10.329	10.329	10.329
	valore provv. 2005		400.395	1.192.374	4.802.581	6.395.330	449.884	161.387	347.585	958.936	767.351	737.068	6.164.431	7.668.870	2.297
	N dei beni totale		257	1.854	3.383	7.580	785	1.025	1.345	3.451	1.113	1.287	1.653	4.125	15.156
	valore provv. totale		15.139.305	11.689.192	93.570.469	142.383.511	1.444.275	1.871.792	4.528.198	7.911.789	10.891.436	10.324.271	91.981.619	116.245.843	286.541.144

XV LEGISLATURA - DISEGNI DI LEGGE E RELAZIONI - DOCUMENTI

Beni immobili sottoposti a provvedimento di confisca al 31/01/2007

Tabella n. 12

Sez. A - B - F

anno provv	pr	Dati	stato del procedimento				Totale complessivo
			1° grado	appello	cassazione	definitiva	
2002	AG	N. dei beni		1		22	23
		valore provv.				281.170	281.170
	BA	N. dei beni				21	21
		valore provv.				567.798	567.798
	BR	N. dei beni	4				4
		valore provv.					
	BS	N. dei beni				1	1
		valore provv.				224.600	224.600
	CE	N. dei beni	4		2	9	15
		valore provv.			838.166	1.449.200	2.287.366
	CS	N. dei beni			3		3
		valore provv.			356.261		356.261
	CT	N. dei beni			2	7	9
		valore provv.			90.300	35.000	125.300
	CZ	N. dei beni				1	1
		valore provv.				266.500	266.500
	EN	N. dei beni				1	1
		valore provv.				117.000	117.000
	FG	N. dei beni	8				8
		valore provv.					
ME	N. dei beni			2		2	
	valore provv.			3.800		3.800	
MI	N. dei beni	33			41	74	
	valore provv.	166.236			6.074.901	6.241.137	
MT	N. dei beni			3	5	8	
	valore provv.			36.720	300.600	337.320	
NA	N. dei beni	2		1	5	8	
	valore provv.	132.213			1.497.166	1.629.379	
PA	N. dei beni			15	95	110	
	valore provv.				698.736	698.736	
RC	N. dei beni	6		12	7	25	
	valore provv.	137.713		54.228	294.380	486.321	
RM	N. dei beni	21			76	97	
	valore provv.	3.769.955			17.244.633	21.014.588	
RN	N. dei beni	4				4	
	valore provv.	206.618				206.618	
SA	N. dei beni				5	5	
	valore provv.				583.774	583.774	
TP	N. dei beni	1		1	10	12	
	valore provv.				1.393.954	1.393.954	
VE	N. dei beni				3	3	
	valore provv.				427.210	427.210	
VV	N. dei beni				3	3	
	valore provv.				561.015	561.015	
N. dei beni 2002			83	35	14	335	467
valore provv. 2002			4.412.735	94.748	1.579.107	32.619.457	38.706.048
2003	AG	N. dei beni				21	21
		valore provv.				63.100	63.100
	BA	N. dei beni	22		21	30	73
		valore provv.	172.992		130.147	359.406	662.546
	BR	N. dei beni	5				5
		valore provv.	1.193.015				1.193.015
CE	N. dei beni	1		13	1	15	
	valore provv.	123.950			61.000	184.950	
CL	N. dei beni	5				5	
	valore provv.						
CS	N. dei beni				13	13	
	valore provv.				395.852	395.852	

XV LEGISLATURA - DISEGNI DI LEGGE E RELAZIONI - DOCUMENTI

Tabella n. 12

Sez. A - B - F

anno provv.	pr	Dati	stato del procedimento				Totale complessivo
			1° grado	appello	cassazione	definitiva	
2003	CT	N. dei beni valore provv.	1				1
	CZ	N. dei beni valore provv.	1 355.000			1 34	2 355.034
	FG	N. dei beni valore provv.				5	5
	FI	N. dei beni valore provv.				3 897.400	3 897.400
	LC	N. dei beni valore provv.				1	1
	LE	N. dei beni valore provv.	15				15
	ME	N. dei beni valore provv.		12		1	13
	MI	N. dei beni valore provv.	16 1.010.400			18 2.295.765	34 3.306.165
	MT	N. dei beni valore provv.				2 97.750	2 97.750
	NA	N. dei beni valore provv.	1	18 4.109.398		1 495.834	20 4.605.232
	NU	N. dei beni valore provv.				1 120.800	1 120.800
	PA	N. dei beni valore provv.	1	9		104 234.000	114 234.000
	RC	N. dei beni valore provv.	46	80		6	132
	RG	N. dei beni valore provv.	2			1 67.569	3 67.569
	RM	N. dei beni valore provv.	12 1.982.000			2 198.622	14 2.180.622
	TA	N. dei beni valore provv.				5 781.983	5 781.983
	TE	N. dei beni valore provv.	1				1
	TP	N. dei beni valore provv.				56 116.500	56 116.500
	VR	N. dei beni valore provv.				2 435.000	2 435.000
	N. dei beni 2003			129	153		274
valore provv. 2003			4.837.358	4.239.546		6.620.616	15.697.519
2004	AG	N. dei beni valore provv.	17 55.522	3			20 55.522
	BA	N. dei beni valore provv.	1	2	2	10	15 161.651
	BR	N. dei beni valore provv.	11			4	15 78.971
	CE	N. dei beni valore provv.	3	2 203.433			5 203.433
	CL	N. dei beni valore provv.	5	9		1	15 100.000
	CS	N. dei beni valore provv.				3	3
	CT	N. dei beni valore provv.	2	1			3
	CZ	N. dei beni valore provv.		3 927.557		1 911.675	4 1.839.232
	EN	N. dei beni valore provv.				1 146.500	1 146.500
	FG	N. dei beni valore provv.	4			6 30.987	10 30.987
	LE	N. dei beni valore provv.				8 1.095.030	8 1.095.030
	ME	N. dei beni valore provv.	5			2	7
	MI	N. dei beni valore provv.	28 358.350	8 5.235		7 1.295.870	43 1.059.455
	NA	N. dei beni valore provv.	7 160.000	15 383.584		6 1.445.797	28 1.989.381
	NU	N. dei beni valore provv.				1 103.291	1 103.291
	PA	N. dei beni valore provv.	3	78		51 123.900	132 123.900
	PT	N. dei beni valore provv.		7			7

XV LEGISLATURA - DISEGNI DI LEGGE E RELAZIONI - DOCUMENTI

Tabella n. 12

Sez. A - B - F

anno provv	pr	Dati	stato del procedimento				Totale complessivo
			1° grado	appello	cassazione	definitiva	
2004	RC	N. dei beni valore provv.	20 459.347	105	3	21 179.500	149 638.847
	RM	N. dei beni valore provv.	15			3 853.452	18 853.452
	SA	N. dei beni valore provv.	7 12.051				7 12.051
	TE	N. dei beni valore provv.	7				7
	TP	N. dei beni valore provv.				2	2
	TS	N. dei beni valore provv.				3 719.500	3 719.500
	VE	N. dei beni valore provv.				1 158.900	1 158.900
	N. dei beni 2004			135	233	5	131
valore provv. 2004			585.923	1.979.156		7.405.025	9.970.104
2005	AG	N. dei beni valore provv.	4				4
	AV	N. dei beni valore provv.	1	2			3
	BA	N. dei beni valore provv.	7 38.734	11		15 165.008	33 203.742
	BO	N. dei beni valore provv.		8			8
	BR	N. dei beni valore provv.	24 57.843	13			37 57.843
	CE	N. dei beni valore provv.	9 6.972	21		1	31 6.972
	CL	N. dei beni valore provv.	38			13 39.150	51 39.150
	CS	N. dei beni valore provv.	2				2
	CT	N. dei beni valore provv.		16		4	20
	CZ	N. dei beni valore provv.		4 164.595			4 164.595
	EN	N. dei beni valore provv.				2	2
	FG	N. dei beni valore provv.	8			6	14
	FI	N. dei beni valore provv.	4				4
	GE	N. dei beni valore provv.	15				15
	LE	N. dei beni valore provv.	1 61.975	5		6 259.150	12 321.125
	LT	N. dei beni valore provv.	22				22
	ME	N. dei beni valore provv.	1	3			4
	MI	N. dei beni valore provv.	47	18	2	9 675.300	76 675.300
	MT	N. dei beni valore provv.				2	2
	NA	N. dei beni valore provv.	34 690.000	12		2 170.000	48 1.758.374
	PA	N. dei beni valore provv.	237	55		60 90.000	352 90.000
	RC	N. dei beni valore provv.	54	65 61.872	1	12 10.329	132 72.201
	RM	N. dei beni valore provv.	85 18.800.000	55	1.944.925	9 280.000	149 21.004.925
	SA	N. dei beni valore provv.		6		11	17
	TA	N. dei beni valore provv.	16	17			33
	TO	N. dei beni valore provv.	3				3
	UD	N. dei beni valore provv.	1				1
	VV	N. dei beni valore provv.	25	2		2	29
N. dei beni 2005			638	313	3	154	1.108
valore provv. 2005			19.490.000	3.235.290		1.368.337	24.394.227

XV LEGISLATURA - DISEGNI DI LEGGE E RELAZIONI - DOCUMENTI

Tabella n. 12

Sez. A - B - F

anno provv	pr	Dati	stato del procedimento				Totale complessivo
			1° grado	appello	cassazione	definitiva	
2006	AG	N. dei beni valore provv.		3			3
	BA	N. dei beni valore provv.		22		20	42
	CE	N. dei beni valore provv.		2			2
	CL	N. dei beni valore provv.	46			5	51
	CZ	N. dei beni valore provv.	5 301.317	3 269.325			8 570.642
	EN	N. dei beni valore provv.	1			3	4
	FG	N. dei beni valore provv.	3	10			13
	IM	N. dei beni valore provv.			1 99.000		1 99.000
	LE	N. dei beni valore provv.				5	5
	ME	N. dei beni valore provv.	1	1		70	72
	MI	N. dei beni valore provv.	102		1		103
	MS	N. dei beni valore provv.		2			2
	NA	N. dei beni valore provv.	38 117.065	2 200.000	7 776.000	6 494.299	53 1.587.364
	PA	N. dei beni valore provv.	11	144		8	163
	RC	N. dei beni valore provv.	47	92			139
	RG	N. dei beni valore provv.	13				13
	RM	N. dei beni valore provv.	1	6 461.816		19 2.083.740	26 2.545.555
	SA	N. dei beni valore provv.		2			2
	SR	N. dei beni valore provv.	8				8
	TO	N. dei beni valore provv.		1			1
VV	N. dei beni valore provv.	14	1		2	17	
N. dei beni 2006			290	291	9	138	728
valore provv. 2006			418.382	931.141	875.000	2.578.039	4.802.561
N. dei beni totale			1.275	1.025	31	1.032	3.363
valore provv. totale			29.744.398	10.479.880	2.454.107	50.892.074	93.570.459

XV LEGISLATURA - DISEGNI DI LEGGE E RELAZIONI - DOCUMENTI

Beni mobili sottoposti a provvedimento di confisca al 31/01/2007

Tabella n. 13

Sez. A - B - F

anno provv	pr	Dati	stato del procedimento				Totale complessivo
			1° grado	appello	cassazione	definitiva	
2002	AG	N. dei beni valore provv.				7	7
	AN	N. dei beni valore provv.	3				3
	BA	N. dei beni valore provv.	32 60.942	1		27 469.894	60 530.836
	BR	N. dei beni valore provv.	3				3
	CE	N. dei beni valore provv.				7	7
	CS	N. dei beni valore provv.			1		1
	CT	N. dei beni valore provv.				1 1.859.266	1 1.859.266
	CZ	N. dei beni valore provv.				1 7.747	1 7.747
	MI	N. dei beni valore provv.	37 25.823	1			38 25.823
	MT	N. dei beni valore provv.		1			1
	PA	N. dei beni valore provv.		4		23 111.050	27 111.050
	RM	N. dei beni valore provv.	3 80.051			4 14.977	7 95.028
	RN	N. dei beni valore provv.	2 24.790				2 24.790
	TR	N. dei beni valore provv.	11				11
N. dei beni 2002			91	7	1	70	169
valore provv. 2002			191.606			2.462.933	2.654.539
2003	AG	N. dei beni valore provv.				7	7
	BA	N. dei beni valore provv.	20	15		15 16.217	50 16.217
	BR	N. dei beni valore provv.	18 284.635				18 284.635
	CE	N. dei beni valore provv.		9			9
	CL	N. dei beni valore provv.	4				4
	CS	N. dei beni valore provv.				6 91.404	6 91.404
	LE	N. dei beni valore provv.	13				13
	ME	N. dei beni valore provv.		12		2	14
	MI	N. dei beni valore provv.	5				5
	NA	N. dei beni valore provv.		2			2
	PA	N. dei beni valore provv.		7		16	23
	RC	N. dei beni valore provv.	6	11			17
	RG	N. dei beni valore provv.	2				2
	RM	N. dei beni valore provv.	15 280.000			4 285.601	19 565.601
TE	N. dei beni valore provv.	1				1	
TP	N. dei beni valore provv.				5	5	
N. dei beni 2003			84	56		55	195
valore provv. 2003			564.635			393.221	957.856
2004	AG	N. dei beni valore provv.	18	13			31
	BA	N. dei beni valore provv.	5		1	7	13

XV LEGISLATURA - DISEGNI DI LEGGE E RELAZIONI - DOCUMENTI

Tabella n. 13

Sez. A - B - F

anno provv.	pr	Dati	stato del procedimento				Totale complessivo
			1° grado	appello	cassazione	definitiva	
2004	BR	N. dei beni valore provv.	9			4	13
	CE	N. dei beni valore provv.		5			5
	CL	N. dei beni valore provv.	3				3
	CT	N. dei beni valore provv.	4	1			5
	FG	N. dei beni valore provv.	8			4 826	12 826
	ME	N. dei beni valore provv.	1				1
	MI	N. dei beni valore provv.	10 202.253	2			12 202.253
	NA	N. dei beni valore provv.	6	25			31
	PA	N. dei beni valore provv.	1	44		24	69
	RC	N. dei beni valore provv.	9	36			45
	RM	N. dei beni valore provv.	19 6.000			1 15.494	20 21.494
	SA	N. dei beni valore provv.	6				6
	SI	N. dei beni valore provv.		1			1
	TE	N. dei beni valore provv.	8				8
	TP	N. dei beni valore provv.				13	13
N. dei beni 2004			107	127	1	53	288
valore provv. 2004			208.253			16.320	224.573
2005	AG	N. dei beni valore provv.		2			2
	AV	N. dei beni valore provv.	19	8			27
	BA	N. dei beni valore provv.	11	10		10	31
	BR	N. dei beni valore provv.	48	13			61
	CE	N. dei beni valore provv.	3 32.537	2			5 32.537
	CL	N. dei beni valore provv.	20				20
	CT	N. dei beni valore provv.		6		2	8
	FG	N. dei beni valore provv.	7			1	8
	FI	N. dei beni valore provv.	1				1
	GE	N. dei beni valore provv.	1				1
	LE	N. dei beni valore provv.	1	5			6
	LT	N. dei beni valore provv.	6				6
	ME	N. dei beni valore provv.	1	6			7
	MI	N. dei beni valore provv.	7 34.855	11	1		19 34.855
	MT	N. dei beni valore provv.				3	3
	NA	N. dei beni valore provv.	9 1.300	2		2	13 1.300
	PA	N. dei beni valore provv.	17	18		17	52
	RC	N. dei beni valore provv.	33	8		6	47
	RM	N. dei beni valore provv.	7 54.300	20 158.552		6 62.000	33 274.852
	SA	N. dei beni valore provv.		7			7
TA	N. dei beni valore provv.	13	48			61	
TO	N. dei beni valore provv.	3				3	
VV	N. dei beni valore provv.	14	2		3	19	
N. dei beni 2005			226	168	1	50	445
valore provv. 2005			122.992	158.552		62.000	343.544

XV LEGISLATURA - DISEGNI DI LEGGE E RELAZIONI - DOCUMENTI

Tabella n. 13

Sez. A - B - F

anno provv. 2006	pr	Dati	stato dei procedimento				Totale complessivo
			1° grado	appello	cassazione	definitiva	
	AG	N. dei beni valore provv.		1			1
	BA	N. dei beni valore provv.	1	13 6.714		10	24 6.714
	CE	N. dei beni valore provv.		2			2
	CL	N. dei beni valore provv.	28				28
	EN	N. dei beni valore provv.				6	6
	FG	N. dei beni valore provv.	5	11			16
	LE	N. dei beni valore provv.				1	1
	ME	N. dei beni valore provv.	6			4	10
	MI	N. dei beni valore provv.	4				4
	MS	N. dei beni valore provv.	1 9.500	3			4 9.500
	NA	N. dei beni valore provv.	13 40.680	1 51.646			14 92.326
	PA	N. dei beni valore provv.		37 193.207		2	39 193.207
	RC	N. dei beni valore provv.	15	1			16
	RG	N. dei beni valore provv.	4				4
	RM	N. dei beni valore provv.	8	1 5.939		2 40.000	11 45.939
	SA	N. dei beni valore provv.	6	4			10
	SR	N. dei beni valore provv.	47				47
	VV	N. dei beni valore provv.	10			1	11
N. dei beni 2006			148	74		26	248
valore provv. 2006			50.180	257.505		40.000	347.685
N. dei beni totale			656	432	3	254	1.345
valore provv. totale			1.137.666	416.058		2.974.474	4.528.198

XV LEGISLATURA - DISEGNI DI LEGGE E RELAZIONI - DOCUMENTI

Beni in titoli sottoposti a provvedimento di confisca al 31/01/2007

Tabella n. 14

Sez. A - B - F

anno provv	pr	Dati	stato del procedimento				Totale complessivo
			1° grado	appello	cassazione	definitiva	
2002	AG	N. dei beni valore provv.				2 9.296	2 9.296
	AN	N. dei beni valore provv.	2 48.936				2 48.936
	BA	N. dei beni valore provv.	2 30.985	2 3.291		19 154.412	23 188.688
	CE	N. dei beni valore provv.	1 3.873				1 3.873
	CS	N. dei beni valore provv.			1		1
	FG	N. dei beni valore provv.				5 186.470	5 186.470
	ME	N. dei beni valore provv.		1			1
	MI	N. dei beni valore provv.	88 1.392.778		2		90 1.392.778
	PA	N. dei beni valore provv.		4 17.043		20 363.404	24 380.447
	RG	N. dei beni valore provv.				1	1
	RM	N. dei beni valore provv.	8			57 42.149.326	65 42.149.326
	TP	N. dei beni valore provv.	1				1
N. dei beni 2002			102	9	1	104	216
valore provv. 2002			1.476.572	20.334		42.862.909	44.359.815
2003	AG	N. dei beni valore provv.				12 3.099	12 3.099
	BA	N. dei beni valore provv.	7 140.184	1 1.217		11 188.264	19 329.665
	BR	N. dei beni valore provv.	3				3
	CE	N. dei beni valore provv.		1			1
	CL	N. dei beni valore provv.	6 17.043				6 17.043
	CT	N. dei beni valore provv.	1				1
	FG	N. dei beni valore provv.				4 10.708	4 10.708
	LE	N. dei beni valore provv.	2 54.435				2 54.435
	ME	N. dei beni valore provv.		11		8	19
	MI	N. dei beni valore provv.	29 51.846			1 55.000	30 106.646
	NA	N. dei beni valore provv.	2 19.607	16 46.906			18 66.513
	PA	N. dei beni valore provv.		3		1	4
	RC	N. dei beni valore provv.	57 765.225	11			68 765.225
	RG	N. dei beni valore provv.	9				9
	RM	N. dei beni valore provv.	28 211.629			4 44.286	32 255.915
	TE	N. dei beni valore provv.	2				2
TP	N. dei beni valore provv.			1	2	3	
N. dei beni 2003			146	44		43	233
valore provv. 2003			1.259.769	48.122		301.357	1.609.248
2004	AG	N. dei beni valore provv.	11	2			13
	BA	N. dei beni valore provv.			3 22.169	5 42.016	8 64.185
	BR	N. dei beni valore provv.				10 65.074	10 65.074
	CE	N. dei beni valore provv.	3 2.183.594	22 1.905.902			30 4.089.496

XV LEGISLATURA - DISEGNI DI LEGGE E RELAZIONI - DOCUMENTI

Tabella n. 14

Sez. A - B - F

anno provv.	pr	Dati	stato del procedimento				Totale complessivo
			1° grado	appello	cassazione	definitiva	
2004	CL	N. dei beni valore provv.	1	2			3
	CT	N. dei beni valore provv.	2	1			3
	FG	N. dei beni valore provv.	1			16 2.582	17 2.582
	ME	N. dei beni valore provv.	1				1
	MI	N. dei beni valore provv.	56 363.086	7 2.477			63 365.563
	NA	N. dei beni valore provv.	5 153.704	3			8 153.704
	PA	N. dei beni valore provv.	1	9 3.822		33 405.222	43 409.044
	RC	N. dei beni valore provv.	4 56.905	16			20 56.905
	RM	N. dei beni valore provv.	25 177.373			7 24.867	32 202.240
	SA	N. dei beni valore provv.	13 215.685				13 215.685
	TE	N. dei beni valore provv.	4 990.697				4 990.697
	TP	N. dei beni valore provv.				10	10
N. dei beni 2004			132	62	3	81	278
valore provv. 2004			4.141.045	1.912.200	22.169	539.761	6.615.176
2005	AV	N. dei beni valore provv.	3	4			7
	BA	N. dei beni valore provv.	10 114.088	9 509.295			19 623.383
	BR	N. dei beni valore provv.	12	10			22
	CE	N. dei beni valore provv.	1	10 14.512.388		19 8.433.440	30 22.945.828
	CL	N. dei beni valore provv.	16 44.601			7	23 44.601
	CT	N. dei beni valore provv.				1	1
	FG	N. dei beni valore provv.	4 7.747			2	6 7.747
	LE	N. dei beni valore provv.		15			15
	LT	N. dei beni valore provv.	7				7
	ME	N. dei beni valore provv.		10 304.710			10 304.710
	MI	N. dei beni valore provv.	26 108.525	12	2	2	42 134.348
	NA	N. dei beni valore provv.	21	9 58.009			30 58.009
	PA	N. dei beni valore provv.	185 8.062.645	79 251.815		49 34.938	313 8.349.398
	RC	N. dei beni valore provv.	4 8.905	5			9 8.905
	RM	N. dei beni valore provv.	16 372.266	30 208.242		4	50 580.508
	SA	N. dei beni valore provv.		8 121.658			8 121.658
	TA	N. dei beni valore provv.	16	10 36.592			26 36.592
	TO	N. dei beni valore provv.	10				10
	VV	N. dei beni valore provv.	10 19.264				10 19.264
N. dei beni 2005			341	209	2	84	636
valore provv. 2005			8.738.039	16.000.709		8.494.201	33.232.950
2006	AG	N. dei beni valore provv.		3 21.949			3 21.949
	BA	N. dei beni valore provv.		4 142.792		11 75.664	15 218.456
	CE	N. dei beni valore provv.				1	1
	CL	N. dei beni valore provv.	2			1 40.000	3 40.000
	CT	N. dei beni valore provv.		9 170.431			9 170.431
	FG	N. dei beni valore provv.	3 34.288				3 34.288
	LE	N. dei beni valore provv.				2	2
	ME	N. dei beni valore provv.	3			9 77.210	12 77.210
	MI	N. dei beni valore provv.	12 67.000		4		16 67.000

XV LEGISLATURA - DISEGNI DI LEGGE E RELAZIONI - DOCUMENTI

Tabella n. 14

Sez. A - B - F

anno provv	pr	Dati	stato del procedimento				Totale complessivo
			1° grado	appello	cassazione	definitiva	
2006	MS	N. dei beni	1	3			4
		valore provv.	16.142	39.493			55.635
	NA	N. dei beni	11				11
		valore provv.	264.166				264.166
	PA	N. dei beni	2	94		1	97
		valore provv.		3.197.185			3.197.185
	RC	N. dei beni	10	2			12
		valore provv.	545.129				545.129
	RG	N. dei beni	1				1
valore provv.							
RM	N. dei beni		38		29	67	
	valore provv.		52.558		1.383.204	1.435.762	
SR	N. dei beni	8				8	
	valore provv.						
SV	N. dei beni	7				7	
	valore provv.	26.891				26.891	
VV	N. dei beni	17			2	19	
	valore provv.				10.329	10.329	
N. dei beni 2006			77	153	4	56	290
valore provv. 2006			953.616	3.624.407		1.586.407	6.164.431
N. dei beni totale			798	477	10	368	1653
valore provv. totale			16.569.042	21.605.773	22.169	53.784.635	91.981.619

XV LEGISLATURA – DISEGNI DI LEGGE E RELAZIONI - DOCUMENTI

Elenco dei beni immobili sottoposti a provvedimento di confisca dal 2002 al 31/01/2007

Tabella n. 15

Sez. A - B - C

descrizione	Dati	1° grado	appello	cassazione	definitiva	Totale complessivo
Albergo, Pensione	N. dei beni valore provv.		2 115.170		39	41 115.170
Appartamento	N. dei beni valore provv.	413 15.876.512	198 3.354.586	11 1.067.551	260 18.408.604	882 38.707.253
Automezzo pesante	N. dei beni valore provv.		1			1
Autonmessa	N. dei beni valore provv.	4	3		6 44.777	13 44.777
Autovettura	N. dei beni valore provv.	4				4
Azienda	N. dei beni valore provv.	113 134.665	110 309.874	2	69 497.437	294 941.976
Box, Garage	N. dei beni valore provv.	172 15.494	34 122.039	3 12.830	38 1.404.763	247 1.555.126
Cantere	N. dei beni valore provv.	1				1
Capannone, Magazzino	N. dei beni valore provv.	22 1.032.914	40 18.179		50 746.242	112 1.797.335
Cava, Miniera	N. dei beni valore provv.				1	1
Complesso beni immobili	N. dei beni valore provv.		15		1	16
Complesso beni mobili	N. dei beni valore provv.	1				1
Conto corrente	N. dei beni valore provv.		2			2
Deposito bancario	N. dei beni valore provv.	2	1 5.235			3 5.235
Deposito postale	N. dei beni valore provv.				1	1
Fabbricato	N. dei beni valore provv.	94 894.163	120 2.936.748	2 707.546	80 6.716.596	296 11.255.054
Fabbricato urbano con terreno	N. dei beni valore provv.	35 7.453.214	42 1.107.018		37 10.039.091	114 18.599.323
Immobile	N. dei beni valore provv.	21	79		17 1.958.521	117 1.958.521
Licenza, Autorizzazione (decadenza)	N. dei beni valore provv.	1 5.200	1		1	3 5.200
Locale	N. dei beni valore provv.	56 242.285	32 308.621	1 45.000	65 2.710.362	154 3.306.288
Locale per esercizio artigianale	N. dei beni valore provv.	2 1.000.000			1 66.078	3 1.066.078
Locale per esercizio commerciale	N. dei beni valore provv.	16 1.651.387	7 198.836	1	17 1.955.162	41 3.805.385
Locale per esercizio pubblico	N. dei beni valore provv.	1	2		5 1.579.150	8 1.579.150
Macchina agricola	N. dei beni valore provv.	1				1
Posto auto	N. dei beni valore provv.	17			13 101.948	30 101.948
Quota societaria	N. dei beni valore provv.	1				1
Rapporto bancario	N. dei beni valore provv.				1 8.550	1 8.550
Struttura industriale	N. dei beni valore provv.			1 196.180		1 196.180
Terreno agricolo	N. dei beni valore provv.	251 727.138	282 432.511	7	223 1.245.557	763 2.405.206
Terreno con fabbricato rurale	N. dei beni valore provv.	22 334.113	32 228.274	2 425.000	69 3.084.958	125 4.072.345
Terreno edificabile	N. dei beni valore provv.	24 377.312	22 1.342.788	1	38 324.279	85 2.044.379
Titoli di credito	N. dei beni valore provv.	1				1
N. dei beni totale		1.275	1.025	31	1.032	3.363
valore provv. totale		29.744.398	10.479.380	2.454.107	50.392.074	93.570.459

XV LEGISLATURA - DISEGNI DI LEGGE E RELAZIONI - DOCUMENTI

Elenco dei beni mobili sottoposti a provvedimento di confisca dal 2002 al 31/01/2007

Tabella n.16

Sez. A - B - F

descrizione	Dati	Stato del procedimento				Totale complessivo
		1° grado	appello	cassazione	definitiva	
Animali	N. di beni valore provv.	9	1			10
Apparecchiature elettroniche	N. di beni valore provv.	4			1	5
Arredi	N. di beni valore provv.	7	2	1	1	11
			51.646			51.646
Automezzo (trasporto persone)	N. di beni valore provv.				2	2
Automezzo furgonato	N. di beni valore provv.	13	43		8	64
		9.766	5.939			15.705
Automezzo pesante	N. di beni valore provv.	83	58	1	40	182
		198.081				198.081
Autovettura	N. di beni valore provv.	383	212	1	143	739
		257.315	153.388		408.947	819.650
Capitale sociale	N. di beni valore provv.	10	16		9	35
		32.537			120.863	153.399
Complesso beni mobili	N. di beni valore provv.	15	14		6	35
Denaro contante	N. di beni valore provv.	13			6	19
		332.123			2.376.376	2.708.500
Macchina agricola	N. di beni valore provv.	25	5			30
		51.646				51.646
Macchina artigianale	N. di beni valore provv.	7	2			9
		9.641				9.641
Macchina industriale	N. di beni valore provv.	11	35		4	50
		2.500				2.500
Motoveicolo	N. di beni valore provv.	57	35		27	119
		21.600	5.165		26.794	53.559
Natante	N. di beni valore provv.	10	4		7	21
		156.975			41.494	198.469
Oggetti artistici	N. di beni valore provv.	2	1			3
			193.207			193.207
Preziosi, Gioielli	N. di beni valore provv.	7	4			11
		65.483	6.714			72.197
N. di beni totale		656	432	3	254	1.345
valore provv. totale		1.137.666	416.058		2.974.474	4.528.198

XV LEGISLATURA - DISEGNI DI LEGGE E RELAZIONI - DOCUMENTI

Elenco dei beni in titoli sottoposti a provvedimento di confisca dal 2002 al 31/01/2007

Tabella n. 17

Sez. A - B - F

descrizione	Dati	stato del procedimento				Totale complessivo
		1° grado	appello	cassazione	definitiva	
Assegni bancari e circolari	N. dei beni	3	2		5	10
	valore provv.	113.671	3.873		1.751.112	1.868.656
Azioni	N. dei beni	4	40		10	54
	valore provv.	115.144	78.693		6.581	200.418
Cambiali, Tratte	N. dei beni	2	1			3
	valore provv.	46.481				46.481
Carte di credito	N. dei beni	2	1		1	4
	valore provv.					
Cassetta di sicurezza	N. dei beni	5	5		6	16
	valore provv.				413.166	413.166
Conto corrente	N. dei beni	243	150	5	93	491
	valore provv.	1.548.435	12.753.958	11.929	625.504	14.939.826
Contratto leasing	N. dei beni		1			1
	valore provv.					
Contratto preliminare	N. dei beni	1				1
	valore provv.					
Crediti	N. dei beni	1	1		1	3
	valore provv.	129.114	304.710		40.000	473.824
Deposito bancario	N. dei beni	103	101		55	259
	valore provv.	334.577	2.653.727		8.596.362	11.584.666
Deposito postale	N. dei beni	32	16		7	55
	valore provv.	369.769	14.017		32.640	416.426
Obbligazioni	N. dei beni	4	4		8	16
	valore provv.	40.226	39.493		131.687	211.405
Polizza di pegno	N. dei beni				2	2
	valore provv.				516	516
Polizze assicurative	N. dei beni	85	19	1	16	121
	valore provv.	660.881	2.298.233		283.775	3.242.889
Prestiti, Fidi	N. dei beni	3			1	4
	valore provv.	4.729				4.729
Quota societaria	N. dei beni	112	108	2	84	306
	valore provv.	1.431.477	365.497		952.029	2.749.003
Rapporto bancario	N. dei beni	4				4
	valore provv.					
Titoli cambiali	N. dei beni	2			6	8
	valore provv.	14.461			782.432	796.893
Titoli di credito	N. dei beni	96	26	2	66	190
	valore provv.	3.272.471	2.835.345	10.240	39.990.710	46.108.765
Titoli di Stato	N. dei beni	93	2		7	102
	valore provv.	7.978.117	258.228		178.120	8.414.466
Valuta in Travel Cheque	N. dei beni	2				2
	valore provv.	509.490				509.490
N. dei beni totale		797	477	10	368	1.652
valore provv. totale		16.569.042	21.605.773	22.169	53.784.635	91.981.619

XV LEGISLATURA - DISEGNI DI LEGGE E RELAZIONI - DOCUMENTI

Beni inseriti nel database al 31/01/2007
suddivisi per descrizione del bene e stato del procedimento

Tabella n. 18

Sez. A - B - F

descrizione	Dati	stato del procedimento				Totale complessivo
		1° grado	appello	cassazione	definitiva	
Aeromobile, Elicottero	N. dei beni valore provv.	1				1
Albergo, Pensione	N. dei beni valore provv.	3 3.000.000	3 115.170	1	51 10.626.465	58 13.741.635
Allevamento	N. dei beni valore provv.		2 46.750		2	4 46.750
Animali	N. dei beni valore provv.	81 162.701	5		11 23.757	97 186.458
Apparecchiature elettroniche	N. dei beni valore provv.	39 52.983	1		38 471.525	78 524.508
Appartamento	N. dei beni valore provv.	1.739 28.994.982	401 10.103.585	21 1.067.551	1.784 100.281.969	3.945 140.448.086
Arredi	N. dei beni valore provv.	17 2.582	2 51.646	1	22 68.637	42 122.865
Assegni bancari e circolari	N. dei beni valore provv.	11 426.542	3 3.873		17 2.296.748	31 2.727.163
Autobus	N. dei beni valore provv.	2				2
Automezzo (trasporto persone)	N. dei beni valore provv.				2	2
Automezzo furgonato	N. dei beni valore provv.	131 82.121	63 21.691		72 80.826	266 184.638
Automezzo pesante	N. dei beni valore provv.	420 275.651	140	2 7.489	464 336.905	1.026 620.044
Autorimessa	N. dei beni valore provv.	36 258.228	4		31 446.132	71 704.360
Autovettura	N. dei beni valore provv.	1.789 1.285.349	469 523.585	4 15.081	1.352 1.206.185	3.614 3.030.201
Azienda	N. dei beni valore provv.	691 1.931.108	170 309.874	5	377 12.107.300	1.243 14.348.282
Azioni	N. dei beni valore provv.	40 202.786	53 82.557		78 168.940	171 454.283
Box, Garage	N. dei beni valore provv.	463 601.190	81 1.071.912	4 12.830	307 3.371.146	855 5.057.079
Cambiali, Tratte	N. dei beni valore provv.	9 242.735	1	6	4	20 242.735
Cantiere	N. dei beni valore provv.	5	2		4 15.513.332	11 15.513.332
Capannone, Magazzino	N. dei beni valore provv.	195 1.570.346	67 985.849	3	128 10.261.470	393 12.817.666
Capitale sociale	N. dei beni valore provv.	164 52.162	32 3.098.741		63 2.139.588	259 5.290.491
Carte di credito	N. dei beni valore provv.	16	2	8	6	32
Cassetta di sicurezza	N. dei beni valore provv.	39 1.817	10 38.734		51 2.339.550	100 2.380.102
Cava, Miniera	N. dei beni valore provv.	6 51.646			5 383.004	11 434.650
Complesso beni immobili	N. dei beni valore provv.	2	15		9 2.375.702	26 2.375.702
Complesso beni mobili	N. dei beni valore provv.	74 116.978	21		30	125 116.978
Conto corrente	N. dei beni valore provv.	1.258 4.318.614	315 13.108.426	17 11.929	637 6.571.364	2.227 24.010.333
Contratto leasing	N. dei beni valore provv.	1	1			2
Contratto preliminare	N. dei beni valore provv.	1				1
Crediti	N. dei beni valore provv.	7 1.247.354	1 304.710		1 40.000	9 1.592.064
Denaro contante	N. dei beni valore provv.	22 721.019	6 227.414		18 3.493.255	46 4.441.689
Deposito bancario	N. dei beni valore provv.	710 3.862.566	273 8.535.001	3	492 16.871.121	1.478 27.268.689

XV LEGISLATURA - DISEGNI DI LEGGE E RELAZIONI - DOCUMENTI

descrizione	Dati	stato del procedimento				Totale complessivo
		1° grado	appello	cassazione	definitiva	
Deposito postale	N. dei beni	183	48		51	282
	valore provv.	1.292.668	112.885		319.007	1.724.559
Fabbricato	N. dei beni	491	216	3	629	1.339
	valore provv.	10.526.698	5.160.543	707.546	117.287.755	133.682.542
Fabbricato urbano con terreno	N. dei beni	170	76	1	358	605
	valore provv.	21.222.870	5.135.562		131.566.926	157.925.358
Fido	N. dei beni	16				16
	valore provv.	5.000				5.000
Immobile	N. dei beni	118	243	1	101	463
	valore provv.	313.691	23.240		3.748.617	4.085.548
Licenza, Autorizzazione (decadenza)	N. dei beni	3	2		2	7
	valore provv.	5.200				5.200
Locale	N. dei beni	345	98	10	361	814
	valore provv.	1.695.569	670.264	45.000	21.439.499	23.850.333
Locale per esercizio artigianale	N. dei beni	11			7	18
	valore provv.	1.000.000			561.663	1.561.663
Locale per esercizio commerciale	N. dei beni	89	24	4	74	191
	valore provv.	4.452.390	8.952.781	4.079	10.964.222	24.373.472
Locale per esercizio pubblico	N. dei beni	3	5		22	30
	valore provv.	154.937			3.255.569	3.410.506
Macchina agricola	N. dei beni	65	16		35	116
	valore provv.	73.005			49.063	122.069
Macchina artigianale	N. dei beni	8	3		3	14
	valore provv.	9.641			51.646	61.286
Macchina industriale	N. dei beni	51	43		61	155
	valore provv.	527.655			113.621	641.276
Motoveicolo	N. dei beni	251	72	6	139	468
	valore provv.	102.100	31.454	8.491	99.826	241.871
Natante	N. dei beni	41	14		37	92
	valore provv.	1.752.498	5.216.215		919.470	7.888.183
Obbligazioni	N. dei beni	25	6	1	23	55
	valore provv.	214.633	171.794		700.099	1.086.526
Oggetti artistici	N. dei beni	3	2	31	3	39
	valore provv.		282.554		2.582	285.136
Polizza di pegno	N. dei beni	4			6	10
	valore provv.	20.658			24.996	45.654
Polizze assicurative	N. dei beni	256	30	3	60	349
	valore provv.	2.726.055	2.518.274		683.085	5.927.413
Posto auto	N. dei beni	112	2		45	159
	valore provv.	758.159	12.911		103.497	874.567
Posto barca	N. dei beni	1				1
	valore provv.	77.469				77.469
Prestiti, Fidi	N. dei beni	33	2		11	46
	valore provv.	182.968	60.501		185.924	429.394
Preziosi, Gioielli	N. dei beni	32	6		122	160
	valore provv.	382.044	6.714		223.418	612.176
Quota societaria	N. dei beni	503	209	4	460	1.176
	valore provv.	19.765.462	1.613.051		5.985.813	27.364.326
Rapporto bancario	N. dei beni	18			1	19
	valore provv.				8.550	8.550
Struttura industriale	N. dei beni	13	3	1	11	28
	valore provv.	3.770.135	1.800.000	196.180	304.167	6.070.483
Terreno agricolo	N. dei beni	1.659	542	23	1.819	4.043
	valore provv.	8.632.430	991.021	188.481	24.949.757	34.761.688
Terreno con fabbricato rurale	N. dei beni	172	53	5	428	658
	valore provv.	5.858.009	228.274	487.380	34.340.458	40.914.121
Terreno edificabile	N. dei beni	153	65	1	271	490
	valore provv.	1.762.415	1.863.384		23.651.521	27.277.320
Titoli cambiari	N. dei beni	6	1		14	21
	valore provv.	931.183			1.747.182	2.678.365
Titoli di credito	N. dei beni	366	45	5	249	665
	valore provv.	7.463.938	2.889.882	61.885	44.467.272	54.882.977
Titoli di Stato	N. dei beni	119	9		59	187
	valore provv.	8.107.954	258.228		1.411.698	9.777.781
Valuta in Travel Cheque	N. dei beni	3				3
	valore provv.	509.490				509.490
N. dei beni totale		13.295	3.978	174	11.518	28.965
valore provv. totale		153.758.285	74.629.051	2.813.921	620.641.827	851.843.085

XV LEGISLATURA - DISEGNI DI LEGGE E RELAZIONI - DOCUMENTI

Beni inseriti nel database al 31/01/2007
suddivisi per descrizione del bene e tipo del provvedimento

Tabella n. 19

Sez. A - B - F

descrizione	dati	tipo provvedimento				Totale complessivo
		rigetto	sequestro	dissequestro	confisca	
Aeromobile, Elicottero	n. dei beni valore provv.		1			1
Albergo, Pensione	n. dei beni valore provv.		1 3.000.000	7	50 10.741.635	58 13.741.635
Allevamento	n. dei beni valore provv.		1	1	2 46.750	4 46.750
Animali	n. dei beni valore provv.		18 125.000	58 3.099	21 58.360	97 186.458
Apparecchiature elettroniche	n. dei beni valore provv.		16 52.983	35 404.386	27 67.139	78 524.508
Appartamento	n. dei beni valore provv.	74 3.123.660	989 6.490.187	1.038 16.976.039	1.844 113.858.200	3.945 140.448.086
Arredi	n. dei beni valore provv.		5	12 68.637	25 54.228	42 122.865
Assegni bancari e circolari	n. dei beni valore provv.		1 5.000	8 354.351	22 2.367.812	31 2.727.163
Autobus	n. dei beni valore provv.		1	1		2
Automezzo (trasporto persone)	n. dei beni valore provv.				2	2
Automezzo furgonato	n. dei beni valore provv.	11 15.752	96 67.191	52 80.567	107 21.128	266 184.638
Automezzo pesante	n. dei beni valore provv.	11	168 62.471	377 356.394	470 201.180	1.026 620.044
Autorimessa	n. dei beni valore provv.	1	22 77.469	18 180.760	30 446.132	71 704.360
Autovettura	n. dei beni valore provv.	280 246.608	688 559.851	953 543.783	1.693 1.679.959	3.614 3.030.201
Azienda	n. dei beni valore provv.	59 97.742	337 1.645.506	348 204.207	499 12.400.827	1.243 14.348.282
Azioni	n. dei beni valore provv.	3	19 53.826	46 146.285	103 254.172	171 454.283
Box, Garage	n. dei beni valore provv.	8 87.798	224 81.810	198 1.510.133	425 3.377.338	855 5.057.079
Cambiali, Tratte	n. dei beni valore provv.		2 196.254	14	4 46.481	20 242.735
Cantiere	n. dei beni valore provv.		3	4	4 15.513.332	11 15.513.332
Capannone, Magazzino	n. dei beni valore provv.	7 735.951	142 145.458	61 417.317	183 11.518.940	393 12.917.666
Capitale sociale	n. dei beni valore provv.	3	132 15.494	51 4.132	73 5.270.866	259 5.290.491
Carte di credito	n. dei beni valore provv.		9	17	6	32
Cassetta di sicurezza	n. dei beni valore provv.		23 1.817	48 1.926.384	29 451.900	100 2.380.102
Cava, Miniera	n. dei beni valore provv.	2	4 51.646	1	4 383.004	11 434.650
Complesso beni immobili	n. dei beni valore provv.		1	5	20 2.375.702	26 2.375.702
Complesso beni mobili	n. dei beni valore provv.	2	50 5.672	26 59.660	47 51.546	125 116.973
Conto corrente	n. dei beni valore provv.	31 18.352	651 871.448	706 7.169.324	839 15.951.210	2.227 24.910.333
Contratto leasing	n. dei beni valore provv.			1	1	2
Contratto preliminare	n. dei beni valore provv.				1	1

XV LEGISLATURA - DISEGNI DI LEGGE E RELAZIONI - DOCUMENTI

descrizione	dati	tipo provvedimento				Totale complessivo
		rigetto	sequestro	dissequestro	confisca	
Crediti	n. dei beni valore provv.		5 1.086.340	1 31.900	3 473.824	9 1.592.064
Denaro contante	n. dei beni valore provv.		5 330.975	4 75.179	37 4.035.535	46 4.441.689
Deposito bancario	n. dei beni valore provv.	10 7.074	370 701.696	593 6.523.233	505 20.036.686	1.478 27.268.689
Deposito postale	n. dei beni valore provv.	2 -	76 339.210	107 711.663	97 673.686	282 1.724.559
Fabbricato	n. dei beni valore provv.	44 182.765	257 7.179.165	398 8.686.743	640 117.633.869	1.339 133.682.542
Fabbricato urbano con terreno	n. dei beni valore provv.	11 2.073.471	69 7.397.464	131 7.653.813	394 140.800.610	605 157.925.358
Fido	n. dei beni valore provv.		16 5.000			16 5.000
Immobile	n. dei beni valore provv.	9 21.691	76 -	243 315.240	135 3.748.617	463 4.085.548
Licenza, Autorizzazione (decadenza)	n. dei beni valore provv.		1 -	2 -	4 5.200	7 5.200
Locale	n. dei beni valore provv.	10 -	228 585.269	176 1.999.473	402 21.265.591	814 23.850.333
Locale per esercizio artigianale	n. dei beni valore provv.		6 -	5 -	7 1.561.663	18 1.561.663
Locale per esercizio commerciale	n. dei beni valore provv.	12 8.366.602	45 71.152	56 4.234.237	78 11.701.481	191 24.373.472
Locale per esercizio pubblico	n. dei beni valore provv.		1 -	11 -	18 3.410.506	30 3.410.506
Macchina agricola	n. dei beni valore provv.	4 -	30 21.359	39 49.063	43 51.646	116 122.069
Macchina artigianale	n. dei beni valore provv.		1 -	4 51.646	9 9.641	14 61.286
Macchina industriale	n. dei beni valore provv.	1 -	26 522.155	38 116.621	90 2.500	155 641.276
Motoveicolo	n. dei beni valore provv.	28 5.165	94 32.111	153 111.993	193 92.603	468 241.871
Natante	n. dei beni valore provv.	1 -	18 -	25 61.646	48 7.826.537	92 7.888.183
Obbligazioni	n. dei beni valore provv.	1 89	11 126.015	18 702.536	25 257.887	55 1.086.526
Oggetti artistici	n. dei beni valore provv.		1 -	4 91.929	34 193.207	39 285.136
Polizza di pegno	n. dei beni valore provv.		4 20.558		8 24.996	10 45.654
Polizze assicurative	n. dei beni valore provv.	2 1.291	111 693.630	98 1.934.588	138 3.297.904	349 5.927.413
Posto auto	n. dei beni valore provv.		92 293.348	18 12.911	49 568.309	159 874.567
Posto barca	n. dei beni valore provv.				1 77.469	1 77.469
Prestiti, Fidi	n. dei beni valore provv.	2 -	3 113.174	37 311.491	4 4.729	46 429.394
Preziosi, Gioielli	n. dei beni valore provv.		21 311.397	117 39.690	22 261.089	160 612.176
Quota societaria	n. dei beni valore provv.	45 10.611.567	217 4.997.875	304 4.300.362	610 7.454.522	1.176 27.364.326
Rapporto bancario	n. dei beni valore provv.		14 -		5 8.550	19 8.550
Struttura industriale	n. dei beni valore provv.	1 -	9 3.098.741	5 61.975	13 2.909.766	28 6.070.483
Terreno agricolo	n. dei beni valore provv.	90 46.894	1.025 1.541.992	1.391 5.455.599	1.537 27.717.203	4.043 34.761.688
Terreno con fabbricato rurale	n. dei beni valore provv.	19 488.233	78 1.826.917	198 4.621.636	363 33.977.335	658 40.914.121
Terreno edificabile	n. dei beni valore provv.	2 5.165	75 -	158 3.413.422	255 23.858.733	490 27.277.320
Titoli cambiali	n. dei beni valore provv.		2 -	7 983.870	12 1.694.495	21 2.678.365
Titoli di credito	n. dei beni valore provv.	3 299.545	198 436.799	201 5.812.896	263 48.333.737	665 54.862.977
Titoli di Stato	n. dei beni valore provv.		10 102.079	18 412.411	159 9.263.291	187 9.777.781
Valuta in Travel Cheque	n. dei beni valore provv.		1 -		2 509.490	3 509.490
n. dei beni totale		789	3.798	3.546	12.732	28.365
valore provv. totale		26.435.414	45.343.603	89.183.222	390.380.346	351.343.085

Procedimento di destinazione dei beni (art. 2 decies) al 31/01/2007

Tabella n.20

Sez. B - I

Anno provv. Agenzia del Demanio	Filiale Agenzia del Demanio	Dati	Confisca			Totale complessivo
			immobile	mobile	titolo	
1992	ME	N. dei beni valore stimato	1 85.215			1 85.215
	NA	N. dei beni valore stimato	1 508.710			1 508.710
	PA	N. dei beni valore stimato	7 1.190.433			7 1.190.433
N. dei beni 1992			9			9
valore stimato 1992			1.784.359			1.784.359
1993	MI	N. dei beni valore stimato	3 556.069			3 556.069
	PA	N. dei beni valore stimato	1 51.646			1 51.646
	VA	N. dei beni valore stimato	1 90.896			1 90.896
N. dei beni 1993			5			5
valore stimato 1993			698.611			698.611
1994	PA	N. dei beni valore stimato	2 178.178			2 178.178
N. dei beni 1994			2			2
valore stimato 1994			178.178			178.178
1995	AG	N. dei beni valore stimato	1 56.810			1 56.810
	FE	N. dei beni valore stimato	1 87.798			1 87.798
	PA	N. dei beni valore stimato	4 1.993.524			4 1.993.524
	TO	N. dei beni valore stimato	1 183.342			1 183.342
N. dei beni 1995			7			7
valore stimato 1995			2.321.474			2.321.474
1996	AG	N. dei beni valore stimato	2 717.875			2 717.875
	BA	N. dei beni valore stimato	1 77.469			1 77.469
	CL	N. dei beni valore stimato	1 180.502			1 180.502
	NA	N. dei beni valore stimato	1 96.577			1 96.577
	PA	N. dei beni valore stimato	5 1.410.444			5 1.410.444
	PT	N. dei beni valore stimato	1 165.266			1 165.266
	PV	N. dei beni valore stimato	4 806.964			4 806.964
	RC	N. dei beni valore stimato	1 6.197			1 6.197
	RG	N. dei beni valore stimato	1 234.988			1 234.988
	SR	N. dei beni valore stimato	1 2.204			1 2.204
N. dei beni 1996			18			18
valore stimato 1996			3.698.486			3.698.486

XV LEGISLATURA - DISEGNI DI LEGGE E RELAZIONI - DOCUMENTI

Anno provv. Agenzia del Demanio	Filiaie Agenzia del Demanio	Dati	Confisca			Totale complessivo	
			immobile	mobile	titolo		
1997	AG	N. dei beni valore stimato	2 104.841			2 104.841	
	BG	N. dei beni valore stimato	1 167.848			1 167.848	
	BR	N. dei beni valore stimato	10 859.849			10 859.849	
	CE	N. dei beni valore stimato	5 789.663		1	5 789.663	
	CO	N. dei beni valore stimato	4 1.298.889			4 1.298.889	
	FI	N. dei beni valore stimato	1 227.241			1 227.241	
	LT	N. dei beni valore stimato	1 160.102			1 160.102	
	ME	N. dei beni valore stimato	1 103.291			1 103.291	
	PA	N. dei beni valore stimato	25 5.081.936			25 5.081.936	
	PZ	N. dei beni valore stimato	1 180.760			1 180.760	
	RC	N. dei beni valore stimato	5 2.213.534			5 2.213.534	
	RG	N. dei beni valore stimato	1 52.420			1 52.420	
	SA	N. dei beni valore stimato	2 6.274.951			2 6.274.951	
	SR	N. dei beni valore stimato	1 7.902			1 7.902	
	TP	N. dei beni valore stimato	2 284.051			2 284.051	
	VR	N. dei beni valore stimato	5 1.601.016			5 1.601.016	
	N. dei beni 1997			67	1		68
	valore stimato 1997			19.408.295			19.408.295
	1998	AG	N. dei beni valore stimato	1 123.950			1 123.950
		BA	N. dei beni valore stimato	3 294.639			3 294.639
		BR	N. dei beni valore stimato	2 310.391			2 310.391
CA		N. dei beni valore stimato	1 403			1 403	
CE		N. dei beni valore stimato	14 3.656.515			14 3.656.515	
CO		N. dei beni valore stimato	2 462.229			2 462.229	
CS		N. dei beni valore stimato	3 2.956.716			3 2.956.716	
CT		N. dei beni valore stimato	2 335.697			2 335.697	
CZ		N. dei beni valore stimato	2 123.950			2 123.950	
FE		N. dei beni valore stimato	3 482.371			3 482.371	
LC		N. dei beni valore stimato	2 131.180			2 131.180	
LE		N. dei beni valore stimato	1 178.694			1 178.694	
LU		N. dei beni valore stimato	1 340.862			1 340.862	
ME		N. dei beni valore stimato	7 230.443			7 230.443	
MI		N. dei beni valore stimato	5 1.183.203			5 1.183.203	
NA		N. dei beni valore stimato	1 113.621			1 113.621	
PA		N. dei beni valore stimato	34 3.001.648			34 3.001.648	
RC		N. dei beni valore stimato	28 2.601.858			28 2.601.858	

XV LEGISLATURA - DISEGNI DI LEGGE E RELAZIONI - DOCUMENTI

Anno provv. Agenzia del Demanio	Filiale Agenzia del Demanio	Dati	Confisca			Totale complessivo	
			immobile	mobile	titolo		
1998	SA	N. dei beni valore stimato	14 907.415			14 907.415	
	TO	N. dei beni valore stimato	1 98.127			1 98.127	
	TP	N. dei beni valore stimato	1 438.988			1 438.988	
	VR	N. dei beni valore stimato	3 537.115			3 537.115	
N. dei beni 1998			131			131	
valore stimato 1998			18.510.012			18.510.012	
1999	AQ	N. dei beni valore stimato	1 37.443			1 37.443	
	AV	N. dei beni valore stimato	3 127.565			3 127.565	
	BA	N. dei beni valore stimato	6 965.774			6 965.774	
	BR	N. dei beni valore stimato	1 893.470			1 893.470	
	CA	N. dei beni valore stimato	17 415.975			17 415.975	
	CE	N. dei beni valore stimato	19 4.139.480			19 4.139.480	
	CS	N. dei beni valore stimato	5 637.915			5 637.915	
	CT	N. dei beni valore stimato	27 1.873.577			27 1.873.577	
	FG	N. dei beni valore stimato	2 32.743			2 32.743	
	NA	N. dei beni valore stimato	12 2.434.061			12 2.434.061	
	PA	N. dei beni valore stimato	49 7.356.154			49 7.356.154	
	RC	N. dei beni valore stimato	37 5.702.717			37 5.702.717	
	SA	N. dei beni valore stimato	5 9.947.993			5 9.947.993	
	TA	N. dei beni valore stimato	15 674.497			15 674.497	
	TO	N. dei beni valore stimato	1 8.573			1 8.573	
	TP	N. dei beni valore stimato	3 907.415			3 907.415	
	VE	N. dei beni valore stimato	15 1.194.358			15 1.194.358	
	N. dei beni 1999			218			218
	valore stimato 1999			37.349.711			37.349.711
	2000	AG	N. dei beni valore stimato	6 1.171.273			6 1.171.273
AV		N. dei beni valore stimato	2 196.947			2 196.947	
BA		N. dei beni valore stimato	12 2.759.119			12 2.759.119	
CE		N. dei beni valore stimato	15 2.776.394			15 2.776.394	
CS		N. dei beni valore stimato	6 520.744			6 520.744	
CT		N. dei beni valore stimato	27 5.515.088			27 5.515.088	
CZ		N. dei beni valore stimato	14 1.930.229			14 1.930.229	
KR		N. dei beni valore stimato	1 232.406			1 232.406	
LT		N. dei beni valore stimato	9 433.826			9 433.826	
ME		N. dei beni valore stimato	4 297.479			4 297.479	
MI		N. dei beni valore stimato	1 123.950			1 123.950	

XV LEGISLATURA - DISEGNI DI LEGGE E RELAZIONI - DOCUMENTI

Anno provv. Agenzia del Demanio	Filiale Agenzia del Demanio	Dati	Confisca			Totale complessivo	
			immobile.	mobile	titolo		
2000	NA	N. dei beni valore stimato	27 7.109.488			27 7.109.488	
	PA	N. dei beni valore stimato	77 10.142.725			77 10.142.725	
	PE	N. dei beni valore stimato	2 240.152			2 240.152	
	PV	N. dei beni valore stimato	3 488.826			3 488.826	
	RC	N. dei beni valore stimato	15 887.634			15 887.634	
	RM	N. dei beni valore stimato	8 1.913.473			8 1.913.473	
	SA	N. dei beni valore stimato	13 1.821.802			13 1.821.802	
	TO	N. dei beni valore stimato	3 545.916			3 545.916	
	TP	N. dei beni valore stimato	4 104.144			4 104.144	
	VC	N. dei beni valore stimato	3 77.985			3 77.985	
	VR	N. dei beni valore stimato	1 384.760			1 384.760	
	N. dei beni 2000			253			253
	valore stimato 2000			39.674.360			39.674.360
2001	AL	N. dei beni valore stimato	17 159.996			17 159.996	
	BA	N. dei beni valore stimato	10 1.983.608			10 1.983.608	
	BG	N. dei beni valore stimato	3 90.638			3 90.638	
	BO	N. dei beni valore stimato	1 48.547			1 48.547	
	CA	N. dei beni valore stimato	2 312.378			2 312.378	
	CE	N. dei beni valore stimato	6 1.570.236			6 1.570.236	
	CL	N. dei beni valore stimato	1 8.367			1 8.367	
	CS	N. dei beni valore stimato	1 20.658			1 20.658	
	CT	N. dei beni valore stimato	3 137.894			3 137.894	
	CZ	N. dei beni valore stimato	19 1.938.418			19 1.938.418	
	GE	N. dei beni valore stimato	1 373.915			1 373.915	
	KR	N. dei beni valore stimato	2 174.046			2 174.046	
	LE	N. dei beni valore stimato	2 468.018			2 468.018	
	ME	N. dei beni valore stimato	1 46.481			1 46.481	
	MI	N. dei beni valore stimato	23 3.167.110			23 3.167.110	
	NA	N. dei beni valore stimato	17 4.045.402			17 4.045.402	
	PA	N. dei beni valore stimato	90 7.403.926			90 7.403.926	
	PZ	N. dei beni valore stimato	1 266.750			1 266.750	
	RC	N. dei beni valore stimato	14 3.576.123			14 3.576.123	
	RM	N. dei beni valore stimato	16 16.839.965			16 16.839.965	
	TO	N. dei beni valore stimato	3 178.100			3 178.100	
	N. dei beni 2001			233			233
	valore stimato 2001			42.810.576			42.810.576

XV LEGISLATURA - DISEGNI DI LEGGE E RELAZIONI - DOCUMENTI

Anno provv. Agenzia del Demanio	Filiale Agenzia del Demanio	Dati	Confisca			Totale complessivo	
			immobile	mobile	titolo		
2002	AG	N. dei beni valore stimato	2 82.633			2 82.633	
	AN	N. dei beni valore stimato	1 144.200			1 144.200	
	AQ	N. dei beni valore stimato	4 543.245			4 543.245	
	AV	N. dei beni valore stimato	2 35.000			2 35.000	
	BA	N. dei beni valore stimato	14 1.711.332			14 1.711.332	
	BG	N. dei beni valore stimato	5 150.880			5 150.880	
	BO	N. dei beni valore stimato	5 1.898.802			5 1.898.802	
	BR	N. dei beni valore stimato	2 115.273			2 115.273	
	CA	N. dei beni valore stimato	5 237.312			5 237.312	
	CE	N. dei beni valore stimato	21 2.714.853			21 2.714.853	
	CO	N. dei beni valore stimato	3 99.883			3 99.883	
	CT	N. dei beni valore stimato	4 935.820			4 935.820	
	CZ	N. dei beni valore stimato	36 6.805.967			36 6.805.967	
	FG	N. dei beni valore stimato	2 89.347			2 89.347	
	LE	N. dei beni valore stimato	5 370.884			5 370.884	
	ME	N. dei beni valore stimato	20 2.525.654			20 2.525.654	
	MI	N. dei beni valore stimato	23 2.460.257			23 2.460.257	
	MO	N. dei beni valore stimato	1 80.051			1 80.051	
	NA	N. dei beni valore stimato	23 8.060.459			23 8.060.459	
	PA	N. dei beni valore stimato	89 42.754.504		27.372	91 42.781.877	
	RC	N. dei beni valore stimato	22 1.551.317			22 1.551.317	
	RM	N. dei beni valore stimato	16 5.582.919			16 5.582.919	
	SA	N. dei beni valore stimato	5 666.746			5 666.746	
	SS	N. dei beni valore stimato	10 2.400.213			10 2.400.213	
	TA	N. dei beni valore stimato	4 180.553			4 180.553	
	TO	N. dei beni valore stimato	1 131.247			1 131.247	
	VE	N. dei beni valore stimato	5 784.880			5 784.880	
	N. dei beni 2002			330		2	332
	valore stimato 2002			83.114.231		27.372	83.141.604
	2003	BA	N. dei beni valore stimato	4 1.170.800			4 1.170.800
BO		N. dei beni valore stimato	2 128.340			2 128.340	
BR		N. dei beni valore stimato	1 179.450			1 179.450	
BS		N. dei beni valore stimato	2 236.994			2 236.994	
CE		N. dei beni valore stimato	2 274.855			2 274.855	
CZ		N. dei beni valore stimato	9 498.795			9 498.795	
FI		N. dei beni valore stimato	2 435.317			2 435.317	
LC		N. dei beni valore stimato	2 74.050			2 74.050	
LE		N. dei beni valore stimato	3 649.718			3 649.718	
LT		N. dei beni valore stimato	6 1.391.316			6 1.391.316	

XV LEGISLATURA - DISEGNI DI LEGGE E RELAZIONI - DOCUMENTI

Anno provv. Agenzia del Demanio	Filiale Agenzia del Demanio	Dati	Confisca			Totale complessivo	
			immobile	mobile	titolo		
2003	ME	N. dei beni valore stimato	35 2.300.801			35 2.300.801	
	MI	N. dei beni valore stimato	13 2.041.030			13 2.041.030	
	NA	N. dei beni valore stimato	40 8.442.798	1 0		41 8.442.798	
	PA	N. dei beni valore stimato	91 10.179.256	3 919.293	5 115.945	99 11.214.494	
	RC	N. dei beni valore stimato	19 620.782	1 46.750		20 667.512	
	RG	N. dei beni valore stimato	1 91.800			1 91.800	
	RM	N. dei beni valore stimato	14 6.456.495			14 6.456.495	
	SA	N. dei beni valore stimato	12 2.069.694			12 2.069.694	
	SS	N. dei beni valore stimato	7 853.127			7 853.127	
	TN	N. dei beni valore stimato	14 1.136.227			14 1.136.227	
	TO	N. dei beni valore stimato	1 299.545			1 299.545	
	VR	N. dei beni valore stimato	2 240.204			2 240.204	
	N. dei beni 2003			282	5	5	292
	valore stimato 2003			39.771.373	966.043	115.945	40.853.361
	2004	BA	N. dei beni valore stimato	17 1.369.364			17 1.369.364
BO		N. dei beni valore stimato	2 562.816			2 562.816	
CE		N. dei beni valore stimato	3 865.065			3 865.065	
CO		N. dei beni valore stimato	1 506.128			1 506.128	
CS		N. dei beni valore stimato	9 335.946			9 335.946	
CZ		N. dei beni valore stimato	11 2.242.270			11 2.242.270	
FI		N. dei beni valore stimato	3 897.400			3 897.400	
LE		N. dei beni valore stimato	2 222.076			2 222.076	
LT		N. dei beni valore stimato	1 1.236.140			1 1.236.140	
ME		N. dei beni valore stimato	4 136.963			4 136.963	
MI		N. dei beni valore stimato	30 5.392.067		1 55.000	31 5.447.067	
NA		N. dei beni valore stimato	27 9.828.664			27 9.828.664	
PA		N. dei beni valore stimato	113 7.513.253		1 0	114 7.513.253	
PZ		N. dei beni valore stimato	1 252.238			1 252.238	
RC		N. dei beni valore stimato	42 2.009.151		1 636.111	43 2.645.262	
RM		N. dei beni valore stimato	13 11.921.232			13 11.921.232	
SS		N. dei beni valore stimato	2 696.760			2 696.760	
TO		N. dei beni valore stimato	5 842.876			5 842.876	
VE		N. dei beni valore stimato	2 147.700			2 147.700	
VR		N. dei beni valore stimato	4 646.279			4 646.279	
N. dei beni 2004			292		3	295	
valore stimato 2004			47.624.388		691.111	48.315.499	
2005	AG	N. dei beni valore stimato	5 323.249			5 323.249	
	BA	N. dei beni valore stimato	6 601.722			6 601.722	
	BO	N. dei beni valore stimato	1 140.000			1 140.000	
	CA	N. dei beni valore stimato	1 120.800			1 120.800	

XV LEGISLATURA - DISEGNI DI LEGGE E RELAZIONI - DOCUMENTI

Anno prov. Agenzia del Demanio	Filiale Agenzia del Demanio	Dati	Confisca			Totale complessivo
			immobile	mobile	titolo	
2005	CZ	N. dei beni	1			1
		valore stimato	1.000			1.000
	FI	N. dei beni	1			1
		valore stimato	179.840			179.840
	MI	N. dei beni	25			25
		valore stimato	3.763.525			3.763.525
	MT	N. dei beni	5			5
		valore stimato	300.600			300.600
	NA	N. dei beni	51			51
		valore stimato	12.534.941			12.534.941
	PA	N. dei beni	62		3	65
valore stimato		8.444.209		66.518	8.510.727	
RC	N. dei beni	19			19	
	valore stimato	5.074.146			5.074.146	
RM	N. dei beni	6			6	
	valore stimato	19.596.200			19.596.200	
TO	N. dei beni	2			2	
	valore stimato	1.101.743			1.101.743	
VE	N. dei beni	2			2	
	valore stimato	346.600			346.600	
N. dei beni 2005			187	3	1	191
valore stimato 2005			52.528.576	66.518	54.496	52.649.589
2006	BA	N. dei beni	22			22
		valore stimato	3.351.809			3.351.809
	CE	N. dei beni	3			3
		valore stimato	1.157.436			1.157.436
	CZ	N. dei beni	9		1	10
		valore stimato	519.594			519.594
	GE	N. dei beni	2			2
		valore stimato	138.600			138.600
	LE	N. dei beni	4			4
		valore stimato	297.000			297.000
	MI	N. dei beni	16			16
		valore stimato	3.668.500			3.668.500
	MT	N. dei beni	1			1
		valore stimato	0			0
	NA	N. dei beni	30			30
		valore stimato	5.403.375			5.403.375
	PA	N. dei beni	46		1	47
		valore stimato	5.834.025		111.050	5.945.075
	RC	N. dei beni	20			20
valore stimato		850.522			850.522	
RM	N. dei beni	8			8	
	valore stimato	5.657.904			5.657.904	
SA	N. dei beni	1			1	
	valore stimato	2.375.702			2.375.702	
TN	N. dei beni	1			1	
	valore stimato	78.000			78.000	
TO	N. dei beni	6			6	
	valore stimato	1.851.124			1.851.124	
TP	N. dei beni	2			2	
	valore stimato	123.950			123.950	
UD	N. dei beni	2			2	
	valore stimato	641.500			641.500	
VE	N. dei beni	5			5	
	valore stimato	739.900			739.900	
N. dei beni 2006			178	1	1	180
valore stimato 2006			32.688.940	111.050		32.799.990
2007	BA	N. dei beni	6			6
		valore stimato	335.750			335.750
	BO	N. dei beni	1			1
valore stimato		82.570			82.570	
CZ	N. dei beni	1			1	
	valore stimato	117.690			117.690	

XV LEGISLATURA - DISEGNI DI LEGGE E RELAZIONI - DOCUMENTI

Anno provv. Agenzia del Demanio	Filiale Agenzia del Demanio	Dati	Confisca			Totale complessivo
			immobile	mobile	titolo	
2007	GE	N. dei beni	5			5
		valore stimato	519.150			519.150
	MI	N. dei beni	14			14
		valore stimato	3.844.045			3.844.045
	NA	N. dei beni	3			3
		valore stimato	978.000			978.000
	PA	N. dei beni	5			5
		valore stimato	403.200			403.200
	RC	N. dei beni	2			2
		valore stimato	329.600			329.600
RM	N. dei beni	13			13	
	valore stimato	3.152.333			3.152.333	
TO	N. dei beni	1			1	
	valore stimato	54.150			54.150	
TP	N. dei beni	1			1	
	valore stimato	480.000			480.000	
VE	N. dei beni	2			2	
	valore stimato	137.650			137.650	
N. dei beni 2007			54			54
valore stimato 2007			10.434.138			10.434.138
N. dei beni totale			2.266	10	12	2.288
valore stimato totale			432.595.707	1.143.611	888.924	434.628.242

**Beni confiscati con provvedimento di destinazione
(art. 2 decies) e consegna al 31/01/2007**

Tabella n. 21

Sez. I

anno di consegna	Filiale Agenzia del Demanio	Dati	immobile
1993	PA	N. dei beni	4
		valore stimato	317.621
N. dei beni 1993			4
valore stimato 1993			317.621
1994	PA	N. dei beni	1
		valore stimato	51.646
N. dei beni 1994			1
valore stimato 1994			51.646
1995	FE	N. dei beni	1
		valore stimato	87.798
	NA	N. dei beni	1
PA	valore stimato	508.710	
	N. dei beni	2	
	valore stimato	738.533	
N. dei beni 1995			4
valore stimato 1995			1.335.041
1996	AG	N. dei beni	1
		valore stimato	72.304
	PA	N. dei beni	2
		valore stimato	485.469
PT	N. dei beni	1	
	valore stimato	165.266	
SR	N. dei beni	1	
	valore stimato	2.204	
N. dei beni 1996			5
valore stimato 1996			725.243
1997	AG	N. dei beni	2
		valore stimato	73.853
	BA	N. dei beni	1
		valore stimato	77.469
	BR	N. dei beni	4
		valore stimato	395.348
	CE	N. dei beni	10
		valore stimato	1.793.655
	CO	N. dei beni	2
		valore stimato	1.203.345
	FI	N. dei beni	1
		valore stimato	227.241
	ME	N. dei beni	1
		valore stimato	103.291
NA	N. dei beni	1	
	valore stimato	96.577	
PA	N. dei beni	20	
	valore stimato	4.679.616	
PV	N. dei beni	4	
	valore stimato	806.964	
RC	N. dei beni	1	
	valore stimato	6.197	
RG	N. dei beni	1	
	valore stimato	234.988	
SA	N. dei beni	1	
	valore stimato	5.577.735	
VR	N. dei beni	5	
	valore stimato	1.601.016	
N. dei beni 1997			54
valore stimato 1997			16.877.295
1998	AG	N. dei beni	2
		valore stimato	211.747
	BR	N. dei beni	4
		valore stimato	209.372
	CE	N. dei beni	2
		valore stimato	602.189
	CO	N. dei beni	1
		valore stimato	8.263
CT	N. dei beni	2	
	valore stimato	335.697	
LU	N. dei beni	1	
	valore stimato	340.862	
PA	N. dei beni	5	
	valore stimato	389.470	
RG	N. dei beni	1	
	valore stimato	52.420	

XV LEGISLATURA - DISEGNI DI LEGGE E RELAZIONI - DOCUMENTI

anno di consegna	Filiale Agenzia dei Demanio	Dati	immobile	
1998	TO	N. dei beni valore stimato	1 183.342	
	VR	N. dei beni valore stimato	3 537.115	
N. dei beni 1998			22	
valore stimato 1998			3.170.477	
1999	CA	N. dei beni valore stimato	18 416.378	
	CE	N. dei beni valore stimato	13 2.562.737	
	CT	N. dei beni valore stimato	8 474.495	
	CZ	N. dei beni valore stimato	1 221.560	
	NA	N. dei beni valore stimato	11 2.112.309	
	PA	N. dei beni valore stimato	9 2.118.764	
	RC	N. dei beni valore stimato	2 90.380	
	TA	N. dei beni valore stimato	15 674.497	
	N. dei beni 1999			77
valore stimato 1999			8.871.120	
2000	AG	N. dei beni valore stimato	7 1.213.622	
	CE	N. dei beni valore stimato	4 668.372	
	CS	N. dei beni valore stimato	4 351.139	
	CT	N. dei beni valore stimato	37 5.186.983	
	CZ	N. dei beni valore stimato	7 1.196.966	
	KR	N. dei beni valore stimato	1 232.408	
	LT	N. dei beni valore stimato	1 1.236.140	
	NA	N. dei beni valore stimato	12 1.434.331	
	PA	N. dei beni valore stimato	5 604.255	
	RC	N. dei beni valore stimato	1 77.469	
	RM	N. dei beni valore stimato	2 322.269	
	N. dei beni 2000			81
	valore stimato 2000			12.523.951
2001	BA	N. dei beni valore stimato	2 19.935	
	CE	N. dei beni valore stimato	5 1.025.683	
	CT	N. dei beni valore stimato	3 73.608	
	CZ	N. dei beni valore stimato	3 230.495	
	KR	N. dei beni valore stimato	2 174.048	
	MI	N. dei beni valore stimato	20 2.465.297	
	NA	N. dei beni valore stimato	13 3.987.822	
	PA	N. dei beni valore stimato	5 870.230	
	PV	N. dei beni valore stimato	3 488.826	
RC	N. dei beni valore stimato	26 2.197.834		
N. dei beni 2001			82	
valore stimato 2001			11.533.776	
2002	CA	N. dei beni valore stimato	4 115.428	
	CE	N. dei beni valore stimato	15 2.397.086	
	CT	N. dei beni valore stimato	2 600.539	
	CZ	N. dei beni valore stimato	21 5.440.016	
	MI	N. dei beni valore stimato	24 2.379.790	

XV LEGISLATURA - DISEGNI DI LEGGE E RELAZIONI - DOCUMENTI

anno di consegna	Filiale Agenzia del Demanio	Dati	immobile
2002	NA	N. dei beni	8
		valore stimato	2.124.600
	PA	N. dei beni	6
		valore stimato	94.512
	RC	N. dei beni	28
		valore stimato	3.536.462
	SA	N. dei beni	2
		valore stimato	193.671
	BG	N. dei beni	1
		valore stimato	60.500
N. dei beni 2002			111
valore stimato 2002			17.442.705
2003	CE	N. dei beni	2
		valore stimato	120.022
	CT	N. dei beni	6
		valore stimato	550.543
	CZ	N. dei beni	9
		valore stimato	948.214
	FI	N. dei beni	2
		valore stimato	435.317
	ME	N. dei beni	3
		valore stimato	192.451
	MI	N. dei beni	12
		valore stimato	2.056.390
	NA	N. dei beni	29
		valore stimato	4.441.050
RC	N. dei beni	14	
	valore stimato	759.435	
RG	N. dei beni	1	
	valore stimato	91.800	
TO	N. dei beni	1	
	valore stimato	1.026.243	
N. dei beni 2003			79
valore stimato 2003			10.620.465
2004	BA	N. dei beni	1
		valore stimato	109.120
	CZ	N. dei beni	1
		valore stimato	78.501
	ME	N. dei beni	1
		valore stimato	42.700
	MI	N. dei beni	19
		valore stimato	3.155.452
	NA	N. dei beni	20
		valore stimato	8.823.272
PA	N. dei beni	1	
	valore stimato	38.734.267	
RC	N. dei beni	31	
	valore stimato	1.096.075	
VR	N. dei beni	1	
	valore stimato	134.279	
N. dei beni 2004			75
valore stimato 2004			52.173.666
2005	MI	N. dei beni	18
		valore stimato	3.457.328
	PA	N. dei beni	5
		valore stimato	230.373
	RC	N. dei beni	14
		valore stimato	4.419.286
RM	N. dei beni	10	
	valore stimato	6.343.323	
VE	N. dei beni	1	
	valore stimato	70.200	
N. dei beni 2005			48
valore stimato 2005			14.520.511
2006	CZ	N. dei beni	6
		valore stimato	359.234
	MI	N. dei beni	19
		valore stimato	3.499.500
	NA	N. dei beni	2
		valore stimato	93.782
	PA	N. dei beni	1
valore stimato		35.000	
RC	N. dei beni	14	
	valore stimato	900.722	
RM	N. dei beni	1	
	valore stimato	113.200	
N. dei beni 2006			43
valore stimato 2006			5.001.438

XV LEGISLATURA – DISEGNI DI LEGGE E RELAZIONI - DOCUMENTI

anno di consegna	Filiale Agenzia del Demanio	Dati	immobile
2007	MI	N. dei beni valore stimato	6 1.848.645
	RC	N. dei beni valore stimato	1 319.300
N. dei beni 2007			7
valore stimato 2007			2.167.945
N. dei beni totale			693
valore stimato totale			157.132.901

**Beni confiscati pro provvedimento di destinazione allo Stato ed ai Comuni
(art. 2 Undicies, comma 2) al 31/01/2007**

Tabella n.23

Sez. I - L1

Anno provv. Agenzia del Demanio	filiale Agenzia del Demanio	Dati	Comune	Stato	Totale complessivo
1992	ME	N. dei beni valore stimato		1 85.215	1 85.215
	NA	N. dei beni valore stimato	1 508.710		1 508.710
	PA	N. dei beni valore stimato		7 1.190.433	7 1.190.433
N. dei beni 1992			1	8	9
valore stimato 1992			508.710	1.275.649	1.784.359
1993	MI	N. dei beni valore stimato	1 185.924	2 370.145	3 556.069
	PA	N. dei beni valore stimato	1 51.646		1 51.646
	VA	N. dei beni valore stimato		1 90.896	1 90.896
N. dei beni 1993			2	3	5
valore stimato 1993			237.570	461.041	698.611
1994	PA	N. dei beni valore stimato	1 51.646	1 126.532	2 178.178
N. dei beni 1994			1	1	2
valore stimato 1994			51.646	126.532	178.178
1995	AG	N. dei beni valore stimato	1 56.810		1 56.810
	FE	N. dei beni valore stimato		1 87.798	1 87.798
	PA	N. dei beni valore stimato	2 645.571	2 1.347.953	4 1.993.524
	TO	N. dei beni valore stimato	1 183.342		1 183.342
N. dei beni 1995			4	3	7
valore stimato 1995			885.724	1.435.750	2.321.474
1996	AG	N. dei beni valore stimato	2 717.875		2 717.875
	BA	N. dei beni valore stimato		1 77.469	1 77.469
	CL	N. dei beni valore stimato	1 180.502		1 180.502
	NA	N. dei beni valore stimato	1 96.577		1 96.577
	PA	N. dei beni valore stimato	5 1.410.444		5 1.410.444
	PT	N. dei beni valore stimato	1 165.266		1 165.266
	PV	N. dei beni valore stimato	3 792.761	1 14.203	4 806.964
	RC	N. dei beni valore stimato		1 6.197	1 6.197
	RG	N. dei beni valore stimato	1 234.988		1 234.988
	SR	N. dei beni valore stimato	1 2.204		1 2.204
N. dei beni 1996			15	3	18
valore stimato 1996			3.600.617	97.869	3.698.486
1997	AG	N. dei beni valore stimato	2 104.841		2 104.841
	BG	N. dei beni valore stimato		1 167.848	1 167.848
	BR	N. dei beni valore stimato	9 812.852	1 46.998	10 859.849
	CE	N. dei beni valore stimato	5 789.663	1	6 789.663
	CO	N. dei beni valore stimato	1 8.263	3 1.290.626	4 1.298.889
	FI	N. dei beni valore stimato	1 227.241		1 227.241

XV LEGISLATURA - DISEGNI DI LEGGE E RELAZIONI - DOCUMENTI

Anno provv. Agenzia del Demanio	filiale Agenzia del Demanio	Dati	Comune	Stato	Totale complessivo	
1997	LT	N. dei beni valore stimato		1 160.102	1 160.102	
	ME	N. dei beni valore stimato		1 103.291	1 103.291	
	PA	N. dei beni valore stimato	20 4.725.581	5 356.355	25 5.081.936	
	PZ	N. dei beni valore stimato	1 180.760		1 180.760	
	RC	N. dei beni valore stimato	3 597.024	2 1.616.510	5 2.213.534	
	RG	N. dei beni valore stimato	1 52.420		1 52.420	
	SA	N. dei beni valore stimato	1 697.217	1 5.577.735	2 6.274.951	
	SR	N. dei beni valore stimato	1 7.902		1 7.902	
	TP	N. dei beni valore stimato		2 284.051	2 284.051	
	VR	N. dei beni valore stimato	5 1.601.016		5 1.601.016	
	N. dei beni 1997			50	18	68
valore stimato 1997			9.804.779	9.603.516	19.408.295	
1998	AG	N. dei beni valore stimato	1 123.950		1 123.950	
	BA	N. dei beni valore stimato	3 294.639		3 294.639	
	BR	N. dei beni valore stimato	2 310.391		2 310.391	
	CA	N. dei beni valore stimato	1 403		1 403	
	CE	N. dei beni valore stimato	12 3.341.476	2 315.039	14 3.656.515	
	CO	N. dei beni valore stimato	1 286.634	1 175.595	2 462.229	
	CS	N. dei beni valore stimato	2 2.021.929	1 934.787	3 2.956.716	
	CT	N. dei beni valore stimato	2 335.697		2 335.697	
	CZ	N. dei beni valore stimato	2 123.950		2 123.950	
	FE	N. dei beni valore stimato		3 482.371	3 482.371	
	LC	N. dei beni valore stimato		2 131.180	2 131.180	
	LE	N. dei beni valore stimato	1 178.694		1 178.694	
	LU	N. dei beni valore stimato	1 340.862		1 340.862	
	ME	N. dei beni valore stimato		7 230.443	7 230.443	
	MI	N. dei beni valore stimato	5 1.183.203		5 1.183.203	
	NA	N. dei beni valore stimato	1 113.621		1 113.621	
	PA	N. dei beni valore stimato	28 2.121.089	6 880.559	34 3.001.648	
	RC	N. dei beni valore stimato	6 436.406	22 2.165.452	28 2.601.858	
	SA	N. dei beni valore stimato	13 801.025	1 106.390	14 907.415	
	TO	N. dei beni valore stimato	1 98.127		1 98.127	
	TP	N. dei beni valore stimato	1 438.988		1 438.988	
	VR	N. dei beni valore stimato	3 537.115		3 537.115	
	N. dei beni 1998			86	45	131
	valore stimato 1998			13.088.195	5.421.816	18.510.012

XV LEGISLATURA - DISEGNI DI LEGGE E RELAZIONI - DOCUMENTI

Anno provv. Agenzia del Demanio	filiale Agenzia del Demanio	Dati	Comune	Stato	Totale complessivo	
1999	AQ	N. dei beni valore stimato		1 37.443	1 37.443	
	AV	N. dei beni valore stimato	3 127.565		3 127.565	
	BA	N. dei beni valore stimato	6 965.774		6 965.774	
	BR	N. dei beni valore stimato	1 893.470		1 893.470	
	CA	N. dei beni valore stimato	17 415.975		17 415.975	
	CE	N. dei beni valore stimato	19 4.139.480		19 4.139.480	
	CS	N. dei beni valore stimato	4 413.256	1 224.859	5 637.915	
	CT	N. dei beni valore stimato	26 1.768.219	1 105.357	27 1.873.577	
	FG	N. dei beni valore stimato	2 32.743		2 32.743	
	NA	N. dei beni valore stimato	12 2.434.061		12 2.434.061	
	PA	N. dei beni valore stimato	21 3.470.332	28 3.885.822	49 7.356.154	
	RC	N. dei beni valore stimato	38 5.280.114	4 442.604	37 5.702.717	
	SA	N. dei beni valore stimato	5 9.947.993		5 9.947.993	
	TA	N. dei beni valore stimato	15 674.497		15 674.497	
	TO	N. dei beni valore stimato	1 8.573		1 8.573	
	TP	N. dei beni valore stimato	2 810.837	1 96.577	3 907.415	
	VE	N. dei beni valore stimato	14 1.049.750	1 144.608	15 1.194.358	
	N. dei beni 1999			184	34	218
	valore stimato 1999			32.412.641	4.937.070	37.349.711
	2000	AG	N. dei beni valore stimato	6 1.171.273		6 1.171.273
AV		N. dei beni valore stimato	2 196.947		2 196.947	
BA		N. dei beni valore stimato	5 277.596	7 2.481.524	12 2.759.119	
CE		N. dei beni valore stimato	12 2.138.208	3 638.186	15 2.776.394	
CS		N. dei beni valore stimato	5 389.873	1 130.870	6 520.744	
CT		N. dei beni valore stimato	19 3.285.660	8 2.229.428	27 5.515.088	
CZ		N. dei beni valore stimato	12 1.497.544	2 432.685	14 1.930.229	
KR		N. dei beni valore stimato	1 232.406		1 232.406	
LT		N. dei beni valore stimato	8 237.573	1 196.254	9 433.826	
ME		N. dei beni valore stimato	2 230.340	2 67.139	4 297.479	
MI		N. dei beni valore stimato	1 123.950		1 123.950	
NA		N. dei beni valore stimato	14 3.517.098	14 4.085.038	28 7.602.136	
PA		N. dei beni valore stimato	48 6.032.991	29 4.109.734	77 10.142.725	
PE		N. dei beni valore stimato	1 149.773	1 90.380	2 240.152	
PV		N. dei beni valore stimato	3 488.826		3 488.826	
RC		N. dei beni valore stimato	14 825.660	1 61.975	15 887.634	
RM		N. dei beni valore stimato	7 1.696.561	1 216.912	8 1.913.473	
SA		N. dei beni valore stimato	11 1.083.268	2 738.533	13 1.821.802	
TO		N. dei beni valore stimato	3 545.916		3 545.916	
TP		N. dei beni valore stimato	4 104.144		4 104.144	

XV LEGISLATURA - DISEGNI DI LEGGE E RELAZIONI - DOCUMENTI

Anno provv. Agenzia del Demanio	filiale Agenzia del Demanio	Dati	Comune	Stato	Totale complessivo	
2000	VC	N. dei beni valore stimato	3 77.985		3 77.985	
	VR	N. dei beni valore stimato	1 384.760		1 384.760	
N. dei beni 2000			182	72	254	
valore stimato 2000			24.688.351	15.478.657	40.167.009	
2001	AL	N. dei beni valore stimato	17 159.996		17 159.996	
	BA	N. dei beni valore stimato	10 1.983.608		10 1.983.608	
	BG	N. dei beni valore stimato	3 90.638		3 90.638	
	BO	N. dei beni valore stimato	1 48.547		1 48.547	
	CA	N. dei beni valore stimato	2 312.378		2 312.378	
	CE	N. dei beni valore stimato	6 1.570.236		6 1.570.236	
	CL	N. dei beni valore stimato	1 8.367		1 8.367	
	CS	N. dei beni valore stimato	1 20.658		1 20.658	
	CT	N. dei beni valore stimato	3 137.894		3 137.894	
	CZ	N. dei beni valore stimato	19 1.938.418		19 1.938.418	
	GE	N. dei beni valore stimato		1 373.915	1 373.915	
	KR	N. dei beni valore stimato	2 174.046		2 174.046	
	LE	N. dei beni valore stimato	2 468.018		2 468.018	
	ME	N. dei beni valore stimato	1 46.481		1 46.481	
	MI	N. dei beni valore stimato	20 2.796.294	3 370.816	23 3.167.110	
	NA	N. dei beni valore stimato	13 3.386.821	4 658.581	17 4.045.402	
	PA	N. dei beni valore stimato	77 6.077.665	13 1.326.261	90 7.403.926	
	PZ	N. dei beni valore stimato		1 266.750	1 266.750	
	RC	N. dei beni valore stimato	12 3.494.007	2 82.117	14 3.576.123	
	RM	N. dei beni valore stimato	10 15.151.668	6 1.688.298	16 16.839.965	
	TO	N. dei beni valore stimato	3 178.100		3 178.100	
	N. dei beni 2001			203	30	233
	valore stimato 2001			38.043.839	4.766.737	42.810.576
2002	AG	N. dei beni valore stimato	2 82.633		2 82.633	
	AN	N. dei beni valore stimato	1 144.200		1 144.200	
	AQ	N. dei beni valore stimato	3 293.840	1 249.405	4 543.245	
	AV	N. dei beni valore stimato	2 35.000		2 35.000	
	BA	N. dei beni valore stimato	14 1.711.332		14 1.711.332	
	BG	N. dei beni valore stimato	5 150.880		5 150.880	
	BO	N. dei beni valore stimato	5 1.898.802		5 1.898.802	
	BR	N. dei beni valore stimato		2 115.273	2 115.273	
	CA	N. dei beni valore stimato	5 237.312		5 237.312	
	CE	N. dei beni valore stimato	21 2.714.853		21 2.714.853	

XV LEGISLATURA - DISEGNI DI LEGGE E RELAZIONI - DOCUMENTI

Anno provv. Agenzia del Demanio	filiale Agenzia del Demanio	Dati	Comune	Stato	Totale complessivo
2002	CO	N. dei beni	3		3
		valore stimato	99.883		99.883
	CT	N. dei beni	4		4
		valore stimato	935.820		935.820
	CZ	N. dei beni	36		36
		valore stimato	6.805.967		6.805.967
	FG	N. dei beni	2		2
		valore stimato	89.347		89.347
	LE	N. dei beni	3		2
		valore stimato	78.364	292.520	370.884
	ME	N. dei beni	16		4
		valore stimato	1.848.218	877.436	2.525.654
	MI	N. dei beni	23		23
		valore stimato	2.460.257		2.460.257
	MO	N. dei beni	1		1
		valore stimato	80.051		80.051
	NA	N. dei beni	20		3
		valore stimato	7.494.500	565.959	8.060.459
	PA	N. dei beni	79		12
		valore stimato	42.130.944	650.933	42.781.877
RC	N. dei beni	13		9	
	valore stimato	823.705	727.613	1.551.317	
RM	N. dei beni	16		16	
	valore stimato	5.582.919		5.582.919	
SA	N. dei beni	4		1	
	valore stimato	537.632	129.114	666.746	
SS	N. dei beni	10		10	
	valore stimato	2.400.213		2.400.213	
TA	N. dei beni	4		4	
	valore stimato	180.553		180.553	
TO	N. dei beni	1		1	
	valore stimato	131.247		131.247	
VE	N. dei beni	4		1	
	valore stimato	700.270	84.610	784.880	
N. dei beni 2002			297	35	332
valore stimato 2002			79.448.741	3.692.862	83.141.604
2003	BA	N. dei beni	2		2
		valore stimato	67.800	1.103.000	1.170.800
	BO	N. dei beni			2
		valore stimato		128.340	128.340
	BR	N. dei beni			1
		valore stimato		179.450	179.450
	BS	N. dei beni			2
		valore stimato		236.994	236.994
	CE	N. dei beni	3		3
		valore stimato	481.438		481.438
	CZ	N. dei beni	9		1
		valore stimato	302.615	196.180	498.795
	FI	N. dei beni	2		2
		valore stimato	435.317		435.317
	LC	N. dei beni	2		2
		valore stimato	74.050		74.050
	LE	N. dei beni	2		1
		valore stimato	594.560	55.158	649.718
	LT	N. dei beni	6		6
		valore stimato	1.391.316		1.391.316
ME	N. dei beni	29		6	
	valore stimato	1.895.841	404.960	2.300.801	
MI	N. dei beni	8		5	
	valore stimato	891.280	1.149.750	2.041.030	
NA	N. dei beni	37		4	
	valore stimato	8.135.790	307.007	8.442.798	
PA	N. dei beni	85		14	
	valore stimato	9.223.685	1.990.809	11.214.494	
RC	N. dei beni	19		1	
	valore stimato	620.762	46.750	667.512	
RG	N. dei beni	1		1	
	valore stimato	91.800		91.800	
RM	N. dei beni	5		9	
	valore stimato	3.060.276	3.396.219	6.456.495	
SA	N. dei beni	12		12	
	valore stimato	2.069.694		2.069.694	
SS	N. dei beni	1		6	
	valore stimato	63.000	790.127	853.127	
TN	N. dei beni	14		14	
	valore stimato	1.136.227		1.136.227	

XV LEGISLATURA - DISEGNI DI LEGGE E RELAZIONI - DOCUMENTI

Anno provv. Agenzia del Demanio	filiale Agenzia del Demanio	Dati	Comune	Stato	Totale complessivo	
2003	TO	N. dei beni valore stimato	2 599.090		2 599.090	
	VR	N. dei beni valore stimato	1 121.677	1 118.527	2 240.204	
N. dei beni 2003			240	55	295	
valore stimato 2003			31.256.218	10.103.271	41.359.489	
2004	BA	N. dei beni valore stimato	14 855.441	3 513.923	17 1.369.364	
	BO	N. dei beni valore stimato	2 562.816		2 562.816	
	CE	N. dei beni valore stimato	3 865.065		3 865.065	
	CO	N. dei beni valore stimato		1 506.128	1 506.128	
	CS	N. dei beni valore stimato	2 221.946	7 114.000	9 335.946	
	CZ	N. dei beni valore stimato	11 2.242.270		11 2.242.270	
	FI	N. dei beni valore stimato	2 797.400	1 100.000	3 897.400	
	LE	N. dei beni valore stimato	2 222.076		2 222.076	
	LT	N. dei beni valore stimato	1 1.236.140		1 1.236.140	
	ME	N. dei beni valore stimato	4 136.963		4 136.963	
	MI	N. dei beni valore stimato	25 4.293.202	6 1.153.866	31 5.447.067	
	NA	N. dei beni valore stimato	18 3.944.681	9 5.883.984	27 9.828.664	
	PA	N. dei beni valore stimato	105 6.633.383	9 879.870	114 7.513.253	
	PZ	N. dei beni valore stimato	1 252.238		1 252.238	
	RC	N. dei beni valore stimato	39 1.643.581	4 1.001.881	43 2.645.282	
	RM	N. dei beni valore stimato	5 5.339.447	8 6.581.785	13 11.921.232	
	SS	N. dei beni valore stimato	2 696.760		2 696.760	
	TO	N. dei beni valore stimato	5 842.876		5 842.876	
	VE	N. dei beni valore stimato	1 77.500	1 70.200	2 147.700	
	VR	N. dei beni valore stimato	2 434.279	2 212.000	4 646.279	
	N. dei beni 2004			244	51	295
	valore stimato 2004			31.298.062	17.017.437	48.315.499
	2005	AG	N. dei beni valore stimato	5 323.249		5 323.249
		BA	N. dei beni valore stimato	6 601.722		6 601.722
		BO	N. dei beni valore stimato		1 140.000	1 140.000
		CA	N. dei beni valore stimato	1 120.800		1 120.800
CZ		N. dei beni valore stimato		1 1.000	1 1.000	
FI		N. dei beni valore stimato	1 179.840		1 179.840	
MI		N. dei beni valore stimato	11 879.250	14 2.884.275	25 3.763.525	
MT		N. dei beni valore stimato	5 300.600		5 300.600	
NA		N. dei beni valore stimato	26 4.704.372	25 7.830.589	51 12.534.941	
PA		N. dei beni valore stimato	55 4.869.167	11 3.696.056	66 8.565.223	
RC		N. dei beni valore stimato	19 5.074.146		19 5.074.146	
RM		N. dei beni valore stimato	4 454.300	2 19.141.900	6 19.596.200	
TO		N. dei beni valore stimato	1 1.026.243	1 75.500	2 1.101.743	
VE		N. dei beni valore stimato	2 346.600		2 346.600	
N. dei beni 2005			136	55	191	
valore stimato 2005			18.380.290	33.759.300	52.149.589	

XV LEGISLATURA - DISEGNI DI LEGGE E RELAZIONI - DOCUMENTI

Anno provv. Agenzia del Demanio	filiale Agenzia del Demanio	Dati	Comune	Stato	Totale complessivo	
2006	BA	N. dei beni valore stimato	16 2.335.809	5 1.016.000	22 3.351.809	
	CE	N. dei beni valore stimato	3 1.157.436		3 1.157.436	
	CZ	N. dei beni valore stimato	7 359.513	3 160.081	10 519.594	
	GE	N. dei beni valore stimato	2 138.600		2 138.600	
	LE	N. dei beni valore stimato	3 297.000	1 0	4 297.000	
	MI	N. dei beni valore stimato	9 2.204.900	7 1.463.600	16 3.668.500	
	MT	N. dei beni valore stimato		1 0	1 0	
	NA	N. dei beni valore stimato	18 3.843.674	12 1.559.701	30 5.403.375	
	PA	N. dei beni valore stimato	40 4.640.442	7 1.304.633	47 5.945.075	
	RC	N. dei beni valore stimato	19 850.522	1 0	20 850.522	
	RM	N. dei beni valore stimato	3 2.762.024	5 2.995.879	8 5.657.904	
	SA	N. dei beni valore stimato	1 2.375.702		1 2.375.702	
	TN	N. dei beni valore stimato		1 78.000	1 78.000	
	TO	N. dei beni valore stimato	4 21.124	2 1.830.000	6 1.851.124	
	TP	N. dei beni valore stimato	2 123.950		2 123.950	
	UD	N. dei beni valore stimato	2 641.500		2 641.500	
	VE	N. dei beni valore stimato	4 581.000	1 158.900	5 739.900	
	N. dei beni 2006			133	47	180
	valore stimato 2006			22.333.196	10.466.794	32.799.990
	2007	BA	N. dei beni valore stimato	6 335.750		6 335.750
BO		N. dei beni valore stimato	1 82.570		1 82.570	
CZ		N. dei beni valore stimato	1 117.690		1 117.690	
GE		N. dei beni valore stimato	5 519.150		5 519.150	
MI		N. dei beni valore stimato	7 2.340.420	7 1.503.625	14 3.844.045	
NA		N. dei beni valore stimato	3 978.000		3 978.000	
PA		N. dei beni valore stimato	5 403.200		5 403.200	
RC		N. dei beni valore stimato	2 329.600		2 329.600	
RM		N. dei beni valore stimato	13 3.152.333		13 3.152.333	
TO		N. dei beni valore stimato	1 54.150		1 54.150	
TP		N. dei beni valore stimato	1 480.000		1 480.000	
VE		N. dei beni valore stimato	2 137.650		2 137.650	
N. dei beni 2007			47	7	54	
valore stimato 2007			8.930.513	1.503.625	10.434.138	
N. dei beni totale			1.825	467	2.292	
valore stimato totale			315.469.094	120.157.925	435.627.018	

XV LEGISLATURA - DISEGNI DI LEGGE E RELAZIONI - DOCUMENTI

Beni confiscati con provvedimento di destinazione allo Stato (art. 2 undecies, comma 2) al 31/01/2007

Tabella n.24													Sez. F-1
Anno provv. Agenzia del Demanio	Filiale Agenzia del Demanio	Dati	Affitto	Liquidazione	Vendita	Protezione Civile	Giustizia	Ordine Pubblico	Affitto gratuito	Affitto oneroso	Messa in liquidazione	Totale complessivo	
1992	ME	N. dei beni valore stimato						1 85.215				1 85.215	
	PA	N. dei beni valore stimato						7 1.190.433				7 1.190.433	
N. dei beni 1992								8				8	
valore stimato 1992								1.275.649				1.275.649	
1993	MI	N. dei beni valore stimato						2 370.145				2 370.145	
	VA	N. dei beni valore stimato						1 90.896				1 90.896	
N. dei beni 1993								3				3	
valore stimato 1993								461.041				461.041	
1994	PA	N. dei beni valore stimato						1 126.532				1 126.532	
N. dei beni 1994								1				1	
valore stimato 1994								126.532				126.532	
1995	FE	N. dei beni valore stimato						1 87.798				1 87.798	
	PA	N. dei beni valore stimato						2 1.347.953				2 1.347.953	
N. dei beni 1995								3				3	
valore stimato 1995								1.435.750				1.435.750	
1996	BA	N. dei beni valore stimato						1 77.469				1 77.469	
	PV	N. dei beni valore stimato						1 14.203				1 14.203	
	RC	N. dei beni valore stimato								1 6.197	1 6.197		
N. dei beni 1996								2		1	3		
valore stimato 1996								91.571		6.197		97.869	
1997	BG	N. dei beni valore stimato						1 167.848				1 167.848	
	BR	N. dei beni valore stimato			1 46.998							1 46.998	
	CE	N. dei beni valore stimato			1							1	
	CO	N. dei beni valore stimato					3 1.290.626					3 1.290.626	
	LT	N. dei beni valore stimato					1 180.102					1 180.102	
	ME	N. dei beni valore stimato					1 103.291					1 103.291	
	PA	N. dei beni valore stimato			1 18.076		4 338.279					5 356.355	
	RC	N. dei beni valore stimato					2 1.616.510					2 1.616.510	
	SA	N. dei beni valore stimato					1 5.577.735					1 5.577.735	
	TP	N. dei beni valore stimato					2 284.051					2 284.051	
	N. dei beni 1997					3		15				18	
valore stimato 1997					65.074		9.538.442					9.603.516	
1998	CE	N. dei beni valore stimato						2 315.039				2 315.039	
	CO	N. dei beni valore stimato						1 175.595				1 175.595	
	CS	N. dei beni valore stimato						1 934.787				1 934.787	
	FE	N. dei beni valore stimato						3 482.371				3 482.371	
	LC	N. dei beni valore stimato						2 131.180				2 131.180	
	ME	N. dei beni valore stimato						7 230.443				7 230.443	
	PA	N. dei beni valore stimato						6 880.559				6 880.559	
	RC	N. dei beni valore stimato						21 2.101.773	1 83.679			22 2.185.452	
	SA	N. dei beni valore stimato						1 106.390				1 106.390	
N. dei beni 1998							44	1			45		
valore stimato 1998							5.358.137	83.679				5.421.816	

XV LEGISLATURA - DISEGNI DI LEGGE E RELAZIONI - DOCUMENTI

Anno provv. Agenzia del Demanio	Filiale Agenzia del Demanio	Dati	Affitto	Liquidazione	Vendita	Protezione Civile	Giustizia	Ordine Pubblico	Affitto gratuito	Affitto oneroso	Messa in liquidazione	Totale complessivo
1999	AQ	N. dei beni valore stimato						1 37.443				1 37.443
	CS	N. dei beni valore stimato						1 224.659				1 224.659
	CT	N. dei beni valore stimato						1 105.357				1 105.357
	PA	N. dei beni valore stimato						28 3.885.822				28 3.885.822
	RC	N. dei beni valore stimato						1 442.604				1 442.604
	TP	N. dei beni valore stimato						1 96.577				1 96.577
	VE	N. dei beni valore stimato						1 144.608				1 144.608
N. dei beni 1999								34				34
valore stimato 1999								4.937.070				4.937.070
2000	BA	N. dei beni valore stimato						7 2.481.524				7 2.481.524
	CE	N. dei beni valore stimato			1 102.775			2 535.411				3 638.186
	CS	N. dei beni valore stimato				1 130.870						1 130.870
	CT	N. dei beni valore stimato			1 29.063	1 38.734		5 697.475			1 1.464.155	8 2.229.428
	CZ	N. dei beni valore stimato						2 432.685				2 432.685
	LT	N. dei beni valore stimato						1 196.254				1 196.254
	ME	N. dei beni valore stimato			1 15.494			1 51.848				2 67.139
	NA	N. dei beni valore stimato			8 475.830			6 3.609.207				14 4.085.038
	PA	N. dei beni valore stimato			1 4.677			28 3.870.070	1 234.988		1 1.464.155	29 4.109.734
	PE	N. dei beni valore stimato						1 90.380				1 90.380
	RC	N. dei beni valore stimato				1 61.975						1 61.975
	RM	N. dei beni valore stimato						1 216.912				1 216.912
	SA	N. dei beni valore stimato						2 738.533				2 738.533
N. dei beni 2000				12	3			54	1		2	72
valore stimato 2000				627.839	231.579			12.920.096	234.988		1.464.155	15.478.657
2001	GE	N. dei beni valore stimato					1 373.915					1 373.915
	MI	N. dei beni valore stimato				3 370.816						3 370.816
	NA	N. dei beni valore stimato			2 236.537			2 422.043				4 658.581
	PA	N. dei beni valore stimato				5 326.917	1 232.406	7 766.938				13 1.326.261
	PZ	N. dei beni valore stimato						1 266.750				1 266.750
	RC	N. dei beni valore stimato						1 79.018			1 3.099	2 82.117
	RM	N. dei beni valore stimato						6 1.688.298				6 1.688.298
N. dei beni 2001				2	8		2	17			1	30
valore stimato 2001				236.537	697.733	606.320	3.223.047				3.099	4.766.737
2002	AQ	N. dei beni valore stimato						1 249.405				1 249.405
	BR	N. dei beni valore stimato				2 115.273						2 115.273
	LE	N. dei beni valore stimato				2 292.520						2 292.520
	ME	N. dei beni valore stimato				2 117.409					2 760.027	4 877.436
	NA	N. dei beni valore stimato						1 151.838	1 352.146	1 61.975		3 565.959
	PA	N. dei beni valore stimato						9 614.067			3 36.866	12 650.933
	RC	N. dei beni valore stimato						8 675.526			1 52.087	9 727.613
	SA	N. dei beni valore stimato							1 129.114			1 129.114
	VE	N. dei beni valore stimato							1 84.610			1 84.610
N. dei beni 2002						6		19	3	1	6	35
valore stimato 2002						525.202	1.690.836	565.870	61.975	848.979	3.692.962	

XV LEGISLATURA - DISEGNI DI LEGGE E RELAZIONI - DOCUMENTI

Anno provv. Agenzia del Demanio	Filiale Agenzia del Demanio	Dati	Affitto	Liquidazione	Vendita	Protezione Civile	Giustizia	Ordine Pubblico	Affitto gratuito	Affitto oneroso	Messa in liquidazione	Totale complessivo
2003	BA	N. dei beni valore stimato			2 1.103.000							2 1.103.000
	BO	N. dei beni valore stimato						2 128.340				2 128.340
	BR	N. dei beni valore stimato						1 179.450				1 179.450
	BS	N. dei beni valore stimato						2 236.994				2 236.994
	CZ	N. dei beni valore stimato			1 196.180							1 196.180
	LE	N. dei beni valore stimato						1 55.158				1 55.158
	ME	N. dei beni valore stimato						6 404.960				6 404.960
	MI	N. dei beni valore stimato				2 325.200		3 824.550				5 1.149.750
	NA	N. dei beni valore stimato			3 61.174					1 245.833		4 307.007
	PA	N. dei beni valore stimato					2 310.000	4 645.571			8 1.035.238	14 1.990.809
	RC	N. dei beni valore stimato			1 46.750							1 46.750
	RM	N. dei beni valore stimato						5 2.238.868	2 697.950	2 459.401		9 3.396.219
	SS	N. dei beni valore stimato						6 790.127				6 790.127
	VR	N. dei beni valore stimato								1 118.527		1 118.527
	N. dei beni 2003					7	2	2	30	2	4	8
valore stimato 2003					1.407.104	325.200	310.000	5.504.017	697.950	823.761	1.035.238	10.103.271
2004	BA	N. dei beni valore stimato						1 55.281	2 458.862			3 513.923
	CO	N. dei beni valore stimato						1 506.128				1 506.128
	CS	N. dei beni valore stimato			7 114.000							7 114.000
	FI	N. dei beni valore stimato			1 100.000							1 100.000
	MI	N. dei beni valore stimato			3 348.000	1 358.050		2 447.816				6 1.153.866
	NA	N. dei beni valore stimato	2 697.217	1 59.174	1 480.305			5 4.647.288				9 5.883.984
	PA	N. dei beni valore stimato		2 6.140			1 214.330	6 659.400				9 879.870
	RC	N. dei beni valore stimato		3 984.031							1 17.850	4 1.001.681
	RM	N. dei beni valore stimato	2 2.433.668					4 866.117	2 3.282.000			8 6.581.785
	VE	N. dei beni valore stimato						1 70.200				1 70.200
	VR	N. dei beni valore stimato						2 212.000				2 212.000
N. dei beni 2004			4	6	12	1	1	22	4		1	51
valore stimato 2004			3.130.885	1.049.345	1.042.305	358.050	214.330	7.464.210	3.740.862		17.850	17.017.437
2005	BO	N. dei beni valore stimato						1 140.000				1 140.000
	CZ	N. dei beni valore stimato		1 1.000								1 1.000
	MI	N. dei beni valore stimato			1 12.500			13 2.871.775				14 2.884.275
	NA	N. dei beni valore stimato	2 1.693.050					23 6.137.519				25 7.830.569
	PA	N. dei beni valore stimato		6 636.829		1 1.800.000		4 1.259.426				11 3.698.056
	RM	N. dei beni valore stimato	1 17.250.000		1 1.891.900							2 19.141.900
	TO	N. dei beni valore stimato						1 75.500				1 75.500
N. dei beni 2005			3	7	2	1		42				58
valore stimato 2005			18.943.050	637.829	1.904.400	1.800.000		10.484.220				33.789.300
2006	BA	N. dei beni valore stimato		2 0		1 748.000		3 288.000				6 1.016.000
	CZ	N. dei beni valore stimato		1 0				2 160.081				3 160.081
	LE	N. dei beni valore stimato		1 0								1 0
	MI	N. dei beni valore stimato			2 65.000	1 808.250		4 790.350				7 1.463.800
	MT	N. dei beni valore stimato		1 0								1 0
	NA	N. dei beni valore stimato	3 644.881					4 914.820				12 1.559.701
	PA	N. dei beni valore stimato		2 257.550			1 39.000	4 348.083				7 1.304.633
	RC	N. dei beni valore stimato					1 0					1 0
	RM	N. dei beni valore stimato	2 198.622					3 2.397.257				5 2.895.379
	TN	N. dei beni valore stimato						1 78.000				1 78.000

XV LEGISLATURA - DISEGNI DI LEGGE E RELAZIONI - DOCUMENTI

Anno provv. Agenzia del Demanio	Filiale Agenzia del Demanio	Dati	Affitto	Liquidazione	Vendita	Protezione Civile	Giustizia	Ordine Pubblico	Affitto gratuito	Affitto oneroso	Massa in liquidazione	Totale complessivo
2006	TO	N. dei beni valore stimato						2 1.830.000				2 1.830.000
	VE	N. dei beni valore stimato						1 158.900				1 158.900
N. dei beni 2006			10	7	2	3	1	24				47
valore stimato 2006			843.503	257.550	65.000	1.356.250	99.000	7.345.490				10.466.794
2007	MI	N. dei beni					1	6				7
		valore stimato					187.925	1.315.700				1.503.625
N. dei beni 2007							1	6				7
valore stimato 2007							187.925	1.315.700				1.503.625
N. dei beni totale			17	20	40	25	6	324	11	5	19	467
valore stimato totale			22.917.438	1.944.525	5.348.259	5.481.939	1.229.350	73.671.910	5.303.149	885.736	3.375.319	120.157.925

XV LEGISLATURA - DISEGNI DI LEGGE E RELAZIONI - DOCUMENTI

Beni confiscati con provvedimento di destinazione al Comune (art. 2 undecies, comma 2) al 31/01/2007

Tabella n.25/1

Sez. I - L1

Anno provv. Agenzia del Demanio	Filiale Agenzia del Demanio	Dati	Finalità istituzionali								Totale complessivo
			altro	canili	depositi	scuole	sede associazioni	sede vigili urbani	uffici comunali	uffici giudiziari	
1995	PA	N. dei beni valore stimato			1 351.191						1 351.191
	TO	N. dei beni valore stimato	1 183.342								1 183.342
N. dei beni 1995			1		1						2
valore stimato 1995			183.342		351.191						534.533
1996	AG	N. dei beni valore stimato				1 645.571			1 72.304		2 717.875
	PA	N. dei beni valore stimato	1 123.950		1 5.165	1 178.178					3 307.292
N. dei beni 1996			1		1	2		1			5
valore stimato 1996			123.950		5.165	823.749		72.304			1.025.167
1997	BR	N. dei beni valore stimato						1 43.899			1 43.899
	CE	N. dei beni valore stimato							1 180.760		1 180.760
	CO	N. dei beni valore stimato			1 8.263						1 8.263
	PA	N. dei beni valore stimato		1 92.962							1 92.962
	PZ	N. dei beni valore stimato	1 180.760								1 180.760
	RC	N. dei beni valore stimato				1 222.076			1 284.051		2 506.129
N. dei beni 1997			1	1	1	1		1	2		7
valore stimato 1997			180.760	92.962	8.263	222.076		43.899	484.811		1.012.772
1998	CE	N. dei beni valore stimato				1 167.332			1 284.051		2 451.383
	CT	N. dei beni valore stimato				1 258.228					1 258.228
	LE	N. dei beni valore stimato			1 178.694						1 178.694
	MI	N. dei beni valore stimato	1 137.378								1 137.378
	PA	N. dei beni valore stimato							9 633.693		9 633.693
	SA	N. dei beni valore stimato		1 33.570					1 79.018		2 112.588
	TO	N. dei beni valore stimato			1 98.127						1 98.127
	VR	N. dei beni valore stimato							1 20.658		1 20.658
N. dei beni 1998			1	1	2	2		1	11		18
valore stimato 1998			137.378	33.570	276.821	425.560		284.051	733.369		1.890.749
1999	AV	N. dei beni valore stimato			3 127.565						3 127.565
	BA	N. dei beni valore stimato		1 266.492				1 129.114	1 15.494		3 411.100
	CA	N. dei beni valore stimato							2 80.051		2 80.051
	CE	N. dei beni valore stimato	1 77.469			1 167.332			2 138.410		4 383.211
	CT	N. dei beni valore stimato	10 400.383			1 201.418					11 601.801
	NA	N. dei beni valore stimato						1 369.267			1 369.267
	PA	N. dei beni valore stimato	2 187.216						2 154.937		4 342.153
	RC	N. dei beni valore stimato				1 513.875			1		2 513.875
	TP	N. dei beni valore stimato								1 139.443	1 139.443

XV LEGISLATURA - DISEGNI DI LEGGE E RELAZIONI - DOCUMENTI

Anno provv. Agenzia del Demanio	Filiale Agenzia del Demanio	Dati	Finalità istituzionali								Totale complessivo
			altro	canii	depositi	scuole	sede associazioni	sede vigili urbani	uffici comunali	uffici giudiziari	
1999	VE	N. dei beni valore stimato	9 274.032								9 274.032
N. dei beni 1999			22	1	3	3		2	8	1	40
valore stimato 1999			939.099	266.492	127.565	882.625		498.381	388.892	139.443	3.242.497
2000	AG	N. dei beni valore stimato	1 73.337						1 40.284		2 113.621
	BA	N. dei beni valore stimato		1 87.798							1 87.798
	CE	N. dei beni valore stimato	3 324.335			1 420.912					4 745.247
	CT	N. dei beni valore stimato	2 295.930		1 6.611	1 1.291.142			8 520.653		12 2.114.336
	CZ	N. dei beni valore stimato			1 129.631	6 373.915			1 37.185		8 540.730
	ME	N. dei beni valore stimato						2 230.340			2 230.340
	NA	N. dei beni valore stimato				1 30.987		2 125.809	7 1.429.501		10 1.586.297
	PA	N. dei beni valore stimato	3 1.001.926	1 14.977	2 131.697	1 61.975			1 87.798		8 1.298.373
	RM	N. dei beni valore stimato	2 271.140						2 749.379		4 1.020.519
	SA	N. dei beni valore stimato							1 14.203		1 14.203
	TO	N. dei beni valore stimato							1 152.706		1 152.706
	TP	N. dei beni valore stimato							4 104.144		4 104.144
	N. dei beni 2000			11	2	4	10		5	25	
valore stimato 2000			1.966.668	102.775	267.938	2.178.932		396.432	3.095.568		8.008.312
2001	AL	N. dei beni valore stimato	1 93.737								1 93.737
	BA	N. dei beni valore stimato	1 516.457	2 228.842							3 745.299
	BG	N. dei beni valore stimato	1 43.899								1 43.899
	CA	N. dei beni valore stimato				1 273.722					1 273.722
	CE	N. dei beni valore stimato							1 123.123		1 123.123
	CL	N. dei beni valore stimato			1 8.367						1 8.367
	CT	N. dei beni valore stimato			1 32.537				1 20.142		2 52.679
	CZ	N. dei beni valore stimato						1 852.154			1 852.154
	LE	N. dei beni valore stimato							1 179.727		1 179.727
	ME	N. dei beni valore stimato							1 46.481		1 46.481
	MI	N. dei beni valore stimato	9 643.547		1 10.071						10 653.618
	NA	N. dei beni valore stimato	1 79.534			2 345.510			1 274.755		4 699.799
	PA	N. dei beni valore stimato	3 201.935		5 141.509	2 64.041			14 1.822.576		24 2.230.061
	RC	N. dei beni valore stimato	2 48.547								2 48.547
	RM	N. dei beni valore stimato			1 322.786	1 149.256					2 472.042
TO	N. dei beni valore stimato	3 178.100								3 178.100	
N. dei beni 2001			21	2	9	6		2	18		58
valore stimato 2001			1.805.755	228.842	515.269	832.529		1.126.909	2.192.050		6.701.354
2002	AG	N. dei beni valore stimato							1 61.975		1 61.975
	AQ	N. dei beni valore stimato	3 293.840								3 293.840
	BG	N. dei beni valore stimato	1 60.500								1 60.500
	BO	N. dei beni valore stimato	2 159.000			1 466.257					3 625.257

XV LEGISLATURA - DISEGNI DI LEGGE E RELAZIONI - DOCUMENTI

Anno provv. Agenzia del Demanio	Filiale Agenzia del Demanio	Dati	Finalità istituzionali								Totale complessivo
			altro	canili	depositi	scuole	sede associazioni	sede vigili urbani	uffici comunali	uffici giudiziari	
2002	CA	N. dei beni valore stimato	1 121.884								1 121.884
	CE	N. dei beni valore stimato	2 221.304							2 267.113	4 488.417
	CO	N. dei beni valore stimato	1 56.345			2 43.537					3 99.883
	CZ	N. dei beni valore stimato	9 3.169.909	1 44.932					1 33.208		11 3.248.049
	LE	N. dei beni valore stimato	2 66.364								2 66.364
	ME	N. dei beni valore stimato	3 133.401	1 0						3 76.212	7 209.613
	MI	N. dei beni valore stimato	9 946.174			1 137.378		1 22.724			11 1.106.276
	NA	N. dei beni valore stimato	4 3.500.287							2 193.155	6 3.693.442
	PA	N. dei beni valore stimato	5 508.710	3 139.443	4 52.291					4 378.046	17 1.140.466
	RM	N. dei beni valore stimato				1 369.227					1 369.227
	SA	N. dei beni valore stimato				1 294.897					1 294.897
	SS	N. dei beni valore stimato	2 204.000								2 204.000
	VE	N. dei beni valore stimato	1 86.978								1 86.978
	N. dei beni 2002			45	5	7	3	1	1	12	1
valore stimato 2002			9.528.696	184.375	233.206	1.130.381	22.724	33.208	976.501	61.975	12.171.066
2003	ME	N. dei beni valore stimato						1 413.557	1 40.553		2 454.110
	PA	N. dei beni valore stimato	2 258.228	1 0						1 0	4 258.228
	TO	N. dei beni valore stimato							2 599.090		2 599.090
N. dei beni 2003			2	1				1	4		8
valore stimato 2003			258.228	0				413.557	639.643		1.311.429
2004	BA	N. dei beni valore stimato							1 0		1 0
	CE	N. dei beni valore stimato		1 216.912							1 216.912
	FI	N. dei beni valore stimato	1 197.400								1 197.400
	MI	N. dei beni valore stimato	5 605.250				2 378.050				7 983.300
	PA	N. dei beni valore stimato	4 200.618				4 133.200		7 750.828		15 1.084.646
	RM	N. dei beni valore stimato				1 1.836.350			1 410.700		2 2.247.050
	TO	N. dei beni valore stimato							1 152.706		1 152.706
VR	N. dei beni valore stimato	1 134.279								1 134.279	
N. dei beni 2004			11	1			7		10		29
valore stimato 2004			1.137.547	216.912			2.347.600		1.314.234		5.016.293
2005	AG	N. dei beni valore stimato						2 147.000	1 653		3 147.653
	MI	N. dei beni valore stimato	5 483.250								5 483.250
	NA	N. dei beni valore stimato	1 232.366								1 232.366
	PA	N. dei beni valore stimato	4 240.451						5 608.162		9 848.613
	RC	N. dei beni valore stimato	2 36.720			2 316.490					4 353.210
	RM	N. dei beni valore stimato	1 161.400								1 161.400
	VE	N. dei beni valore stimato	1 105.600								1 105.600
N. dei beni 2005			14			2		2	6		24
valore stimato 2005			1.259.787			316.490		147.000	608.816		2.332.092

XV LEGISLATURA - DISEGNI DI LEGGE E RELAZIONI - DOCUMENTI

Anno provv. Agenzia del Demanio	Filiale Agenzia del Demanio	Dati	Finalità istituzionali								Totale complessivo	
			altro	canili	depositi	scuole	sede associazioni	sede vigili urbani	uffici comunali	uffici giudiziari		
2006	BA	N. dei beni	4							2		5
		valore stimato	760.971							130.530		391.401
	CE	N. dei beni	1									1
		valore stimato	62.150									62.150
	GE	N. dei beni	1									1
		valore stimato	114.000									114.000
	MI	N. dei beni	1					1				2
		valore stimato	152.245					249.750				401.995
	NA	N. dei beni	5									5
valore stimato		401.710									401.710	
PA	N. dei beni	1							4		5	
	valore stimato	65.000							516.373		581.373	
RC	N. dei beni									1	1	
	valore stimato									118.785	118.785	
UD	N. dei beni								1		1	
	valore stimato								612.500		612.500	
VE	N. dei beni	3									3	
	valore stimato	344.000									344.000	
N. dei beni 2006			16				1		7	1	25	
valore stimato 2006			1.899.977				249.750		1.259.403	118.785	3.527.915	
2007	BA	N. dei beni	3									3
		valore stimato	22.750									22.750
	NA	N. dei beni	1									1
		valore stimato	10.000								10.000	
N. dei beni 2007			4								4	
valore stimato 2007			32.750								32.750	
N. dei beni totale			150	14	28	29	9	16	103	3	352	
valore stimato totale			19.453.937	1.125.928	1.785.417	6.812.341	2.620.074	3.015.741	11.673.287	320.203	46.806.929	

XV LEGISLATURA - DISEGNI DI LEGGE E RELAZIONI - DOCUMENTI

Beni confiscati con provvedimento di destinazione al Comune (art. 2 undecies, comma 2) al 31/01/2007

Tabella n. 25/2

Sez. 1/1

Anno provv. Agenzia Demanio	Filiale Agenzia Demanio	Dati	Finalità sociali											Totale complessivo		
			altro centri	anziani	attività sportive	extra comunitari	famiglia	handicappati	minor	sede associazioni	tempo libero	tossico dipendenti	utilità sociali			
1992	NA	N. dei beni valore stimato	1 508.710													508.710
N. dei beni 1992			1													1
valore stimato 1992			508.710													508.710
1993	MI	N. dei beni valore stimato	1 185.924													185.924
N. dei beni 1993			1													1
valore stimato 1993			185.924													185.924
1994	PA	N. dei beni valore stimato	1 51.646													51.646
N. dei beni 1994			1													1
valore stimato 1994			51.646													51.646
1995	PA	N. dei beni valore stimato	1 294.380								1 294.380					294.380
N. dei beni 1995			1							1						1
valore stimato 1995			294.380							294.380						294.380
1996	CL	N. dei beni valore stimato	1 180.502									1 180.502				180.502
	NA	N. dei beni valore stimato	1 96.577													96.577
	PA	N. dei beni valore stimato	1 416.264							1 686.888						1.103.152
	PT	N. dei beni valore stimato	1 165.266									1 165.266				165.266
	PV	N. dei beni valore stimato	1 496.315		1 496.315						1 243.788	1 52.679				792.761
	RG	N. dei beni valore stimato	1 234.988										1 234.988			234.988
N. dei beni 1996			1	1					1	1	1	3			9	
valore stimato 1996			416.264	496.315		96.577			686.888	243.788	52.679	580.756				2.573.247
1997	AG	N. dei beni valore stimato	1 87.798													87.798
	BR	N. dei beni valore stimato	7 488.000									1 280.953				768.953
	CE	N. dei beni valore stimato	2 531.951													531.951
	FI	N. dei beni valore stimato	1 227.241								1 227.241					227.241
	PA	N. dei beni valore stimato	2 175.595	1 619.748					4 1.807.599	1 361.520	1 464.811	1 374.431				3.903.705
	RC	N. dei beni valore stimato	1 90.896								1 90.896					90.896
	RG	N. dei beni valore stimato	1 52.420									1 52.420				52.420
	SA	N. dei beni valore stimato	1 697.217													697.217
	SR	N. dei beni valore stimato	1 7.902							1 7.902						7.902
	VR	N. dei beni valore stimato	1 1.601.016					1 640.407	2 538.148	1 413.166	1 9.296					1.601.016
N. dei beni 1997			9	2	1		2	1	2	9	3	3	2		31	
valore stimato 1997			1.273.015	175.595	619.748	531.951	640.407	538.148	2.228.666	598.057	808.128	655.384				7.869.099
1998	AG	N. dei beni valore stimato	1 123.950								1 123.950					123.950
	BA	N. dei beni valore stimato	3 294.639													294.639
	BR	N. dei beni valore stimato	1 116.719						1 193.871							310.391
	CA	N. dei beni valore stimato	1 403								1 403					403
	CE	N. dei beni valore stimato	6 2.251.752				1 123.950					1 134.279	1 61.975			2.571.959
	CO	N. dei beni valore stimato	1 286.634													286.634
	CS	N. dei beni valore stimato	1 1.032.914							1 1.032.914		1 989.015				2.021.929
	CZ	N. dei beni valore stimato	2 123.950								2 123.950					123.950
	LU	N. dei beni valore stimato	1 340.862													340.862
	MI	N. dei beni valore stimato	4 1.045.825													1.045.825
	NA	N. dei beni valore stimato	1 113.621													113.621
	PA	N. dei beni valore stimato	3 224.659						3 105.874	1 61.975	1 485.469	2 161.135				1.039.111
	RC	N. dei beni valore stimato	1 170.431										1 98.127			268.558
	SA	N. dei beni valore stimato	1 61.975	1 136.861						1 35.636	4 398.705					533.179
	TP	N. dei beni valore stimato	1 438.988										1 438.988			438.988
	VR	N. dei beni valore stimato	2 516.457								2 516.457					516.457
N. dei beni 1998			16	2	1			4	3	15	3	4			49	
valore stimato 1998			4.083.437	348.808	136.861	23.950		276.304	291.282	2.976.486	295.413	1.588.105				10.130.447

XV LEGISLATURA - DISEGNI DI LEGGE E RELAZIONI - DOCUMENTI

Anno provv. Agenzia Demanio	Filiale Demanio	Dati	altro centri	anziani	attività sportive	extra comunitari	famiglia	handicappati	minori	sede associazioni	tempo libero	lavoro dipendente	utilità sociali	Totale complessivo
1999	BA	N. dei beni valore stimato			1 288.699						1 7.747	1 258.228		3 554.675
	BR	N. dei beni valore stimato						1 893.470						1 893.470
	CA	N. dei beni valore stimato	1				1 98.127			8 175.823				10 273.949
	CE	N. dei beni valore stimato	10 1.367.371					1 95.545	2 721.490	1 1.452.793				14 3.637.199
	CS	N. dei beni valore stimato								1 37.792				1 37.792
	CT	N. dei beni valore stimato			3 385.277				1 118.795	1 23.241				8 1.068.949
	FG	N. dei beni valore stimato											2 32.743	2 32.743
	NA	N. dei beni valore stimato	1 167.848				2 363.566		7 1.533.361					10 2.064.795
	PA	N. dei beni valore stimato	3 299.545					2 1.316.965		8 1.262.737				13 2.379.247
	RC	N. dei beni valore stimato	5 228.016	1 640.407			8 532.467			3 427.885	1 1.032.914			17 2.881.688
	SA	N. dei beni valore stimato								5 9.947.993				5 9.947.993
	TA	N. dei beni valore stimato					15 674.497							15 674.497
	VE	N. dei beni valore stimato	3 377.014	1 134.279						1 264.426				5 775.718
N. dei beni 1999			24	5	1	24	4	11	35	2	3		109	
valore stimato 1999			2.439.794	1.159.962	288.699	1.868.677	1.331.295	3.171.562	14.131.095	1.040.661	290.972			25.722.717
2000	AG	N. dei beni valore stimato	1 382.178										1 447.768	2 829.946
	AV	N. dei beni valore stimato				1 154.937								1 154.937
	BA	N. dei beni valore stimato				2 112.329				2 77.469				4 189.798
	CE	N. dei beni valore stimato		1 438.989				1 203.484	2 315.297			2 419.603		5 1.377.372
	CS	N. dei beni valore stimato		3 168.262				1 38.734	1 182.877					5 389.873
	CT	N. dei beni valore stimato	2 271.140	3 619.748				2 280.436						7 1.171.324
	CZ	N. dei beni valore stimato	2 529.058							2 427.755				4 956.814
	KR	N. dei beni valore stimato								1 232.406				1 232.406
	LT	N. dei beni valore stimato				1 34.758	2 72.226	1 33.302	1 63.501	3 33.286				3 237.573
	MI	N. dei beni valore stimato										1 123.950		1 123.950
	NA	N. dei beni valore stimato			1 86.885				1 51.646	1 1.734.282	1 58.008			4 1.930.801
	PA	N. dei beni valore stimato	3 862.999		1 30.987				4 733.369	8 748.088	1 828.331			17 3.201.775
	PE	N. dei beni valore stimato		1 149.773										1 149.773
	PV	N. dei beni valore stimato							1 46.481	1 370.816				2 417.297
	RC	N. dei beni valore stimato		1 77.469	1 299.545				1 101.226	3 91.258				6 569.497
	RM	N. dei beni valore stimato	1 335.181				1 92.962			1 247.899				3 676.042
	SA	N. dei beni valore stimato		1 87.139					1 55.777	2 369.783	4 424.011		1 103.291	9 1.020.002
	TO	N. dei beni valore stimato	1 82.984						1 310.225					2 393.210
	VC	N. dei beni valore stimato						3 77.985						3 77.985
VR	N. dei beni valore stimato							1 384.760					1 384.760	
N. dei beni 2000			11	10	2	9	5	15	28	3	4		87	
valore stimato 2000			2.541.009	1.743.455	117.872	92.962	380.009	822.990	2.106.860	4.667.740	917.625	646.844	447.768	14.485.134
2001	BA	N. dei beni valore stimato					1 15.494	1 802.574		2 297.737				4 1.115.805
	BG	N. dei beni valore stimato	1 38.734											1 38.734
	BO	N. dei beni valore stimato								1 48.547				1 48.547
	CA	N. dei beni valore stimato				1 38.656								1 38.656
	CS	N. dei beni valore stimato				1 20.658								1 20.658
	CT	N. dei beni valore stimato								1 85.215				1 85.215
	CZ	N. dei beni valore stimato										1 13.221		1 13.221
	LE	N. dei beni valore stimato							1 288.291					1 288.291
	MI	N. dei beni valore stimato	2 224.865				3 375.381				1 581.530		1 43.382	7 1.225.759
	NA	N. dei beni valore stimato	4 911.905		1 702.381					1 330.532				6 1.944.718
	PA	N. dei beni valore stimato	4 96.377		3 136.345			4 428.659		7 608.386	1 59.393		3 228.790	22 1.568.150
RC	N. dei beni valore stimato	1 113.821	1 2.077.706										2 2.191.527	
RM	N. dei beni valore stimato							1 365.135	1 154.937	1 909.336		1 1.730.131	4 3.169.339	
N. dei beni 2001			12	1	4	3	3	1	3	2	5		32	
valore stimato 2001			385.302	2.077.706	338.726	450.789	1.884.660	154.337	2.279.554	540.923	2.015.329			11.709.322

XV LEGISLATURA - DISEGNI DI LEGGE E RELAZIONI - DOCUMENTI

Anno provv. Agenzia Demanio	Filiale Agenzia Demanio	Dati	altro centri	anziani	attività sportive	extra comunitari	famiglia	handicapati	minor	sede associazioni	tempo libero	tossico dipendenti	utilità sociali	Totale complessivo
2002	BA	N. dei beni valore stimato					2 189.023			3 364.360	4 893.212			5 1.446.596
	BG	N. dei beni valore stimato								4 90.380				2 30.380
	BC	N. dei beni valore stimato						1 1.141.245			1 132.300			2 1.273.545
	CA	N. dei beni valore stimato							1 9.038					1 9.038
	CE	N. dei beni valore stimato							7 859.543	3 286.430				10 1.145.973
	CT	N. dei beni valore stimato			1 568.103					3 367.717				4 935.820
	CZ	N. dei beni valore stimato	3 705.222	1 73.053	1 255.646				10 1.042.933	4 735.817				19 2.812.671
	FG	N. dei beni valore stimato						2 89.347						2 39.347
	ME	N. dei beni valore stimato	1 103.291							3 43.785		3 1.228.456		7 1.375.532
	MI	N. dei beni valore stimato	2 341.636	1 315.038						4 312.300		5 385.007		12 1.353.981
	NA	N. dei beni valore stimato	5 412.907				1 119.302			6 2.390.873				12 2.923.082
	PA	N. dei beni valore stimato							2 118.372	32 884.094		10 39.168.091		44 40.170.557
	RC	N. dei beni valore stimato	2 22.208	2 633.542								3 41.714		7 697.464
	RM	N. dei beni valore stimato	1 369.227			1 368.234	5 397.200	1 237.800		5 841.432				14 2.213.692
	SA	N. dei beni valore stimato	2 193.671											2 193.671
	SS	N. dei beni valore stimato								1 198.319		7 1.997.893		8 2.196.212
	TA	N. dei beni valore stimato								4 180.553				4 180.553
	TO	N. dei beni valore stimato								1 131.247				1 131.247
	VE	N. dei beni valore stimato	3 613.293											3 613.293
N. dei beni 2002			19	5	1	1	10	2	20	75	4	28	165	
valore stimato 2002			2.781.455	1.589.736	255.646	368.234	794.872	1.378.845	2.029.886	6.959.810	893.212	42.321.161		59.852.656
2003	BA	N. dei beni valore stimato						2 67.800						2 67.800
	CZ	N. dei beni valore stimato	1 20.142				2 159.585							3 179.727
	LC	N. dei beni valore stimato								2 74.050				2 74.050
	LE	N. dei beni valore stimato							1 48.500					1 48.500
	LT	N. dei beni valore stimato						1 100.500					1 258.228	2 358.728
	ME	N. dei beni valore stimato	3 207.850		1 5.370			1 142.000		18 999.036				23 1.354.256
	NA	N. dei beni valore stimato	13 3.151.894	1 164.233		3 198.836	1 2.148.461		5 1.282.879		6 308.841			29 7.255.145
	PA	N. dei beni valore stimato	3 2.617.166				2 115.696		1 113.618	4 275.530			1 154.937	11 3.276.937
	RC	N. dei beni valore stimato		1 57.150			1 105.250	11						13 162.400
	RM	N. dei beni valore stimato	1 630.000											1 630.000
	SA	N. dei beni valore stimato	9 1.870.235	1 62.900									1 20.658	11 1.943.694
	TN	N. dei beni valore stimato								13 981.227				13 981.227
	N. dei beni 2003			30	3	1	3	6	15	2	42			9
valore stimato 2003			8.497.288	274.183	5.370	198.836	2.528.982	310.300	162.118	3.612.722			742.665	16.332.483

XV LEGISLATURA - DISEGNI DI LEGGE E RELAZIONI - DOCUMENTI

Anno provv. Agenzia Demanio	Filiale Agenzia Demanio	Dati	altro centri	anziani	attività sportive	extra comunitari	famiglia	handicappati	minor	sede associazioni	tempo libero	tossico dipendenti	utilità sociali	Totale complessivo
2004	BA	N. dei beni valore stimato						1 170.500		12 684.941				13 855.441
	CE	N. dei beni valore stimato	1 518.457											1 518.457
	CS	N. dei beni valore stimato					1 103.446							1 103.446
	CZ	N. dei beni valore stimato	4 281.852											4 281.852
	LT	N. dei beni valore stimato							1 1.236.140					1 1.236.140
	ME	N. dei beni valore stimato					2 66.263		1 42.700					3 108.963
	MI	N. dei beni valore stimato	1 296.554								2 125.400			3 421.954
	NA	N. dei beni valore stimato		1 645.571							2 472.561			3 1.118.132
	PA	N. dei beni valore stimato	3 211.036								4 270.799			7 481.835
	PZ	N. dei beni valore stimato	1 252.238											1 252.238
	RC	N. dei beni valore stimato							1 232.406		6 350.375			7 582.781
	RM	N. dei beni valore stimato									2 268.137			2 268.137
	VE	N. dei beni valore stimato						1 77.500						1 77.500
	VR	N. dei beni valore stimato									1 300.000			1 300.000
N. dei beni 2004			10	1		2	2	2	2	29				48
valore stimato 2004			1.558.136	645.571		66.263	180.946	213.200	1.468.545	2.472.274				5.604.876
2005	AG	N. dei beni valore stimato	1 87.798										1 87.798	2 175.595
	BA	N. dei beni valore stimato	1 205.400							1 135.312		2 163.260		4 503.972
	CA	N. dei beni valore stimato		1 120.800										1 120.800
	MT	N. dei beni valore stimato								4 257.000				4 257.000
	NA	N. dei beni valore stimato					1 26.856			2 1.080.834			2 181.018	5 1.288.708
	PA	N. dei beni valore stimato	4 513.351							5 614.267		1 67.569		10 1.195.187
	RC	N. dei beni valore stimato	3 557.650											3 557.650
	VE	N. dei beni valore stimato									1 241.000			1 241.000
N. dei beni 2005			9	1			1		13	3		3	30	
valore stimato 2005			1.364.199	120.800			26.856		2.328.413	230.829		268.816	4.339.912	
2006	BA	N. dei beni valore stimato							1 267.000		1 39.767			2 306.767
	CZ	N. dei beni valore stimato											5 229.613	
	GE	N. dei beni valore stimato	1 24.800										1 24.800	
	LE	N. dei beni valore stimato								1 57.000			1 57.000	
	MI	N. dei beni valore stimato							1 828.913				1 828.913	
	NA	N. dei beni valore stimato	1 542.709										5 709.209	
	PA	N. dei beni valore stimato	2 250.247							5 459.896				7 710.143
	RC	N. dei beni valore stimato						1 220.527						1 220.527
	RM	N. dei beni valore stimato							1 485.000					1 485.000
	TP	N. dei beni valore stimato								2 123.950				2 123.950
VE	N. dei beni valore stimato											1 237.000	1 237.000	
N. dei beni 2006			4					1	3	3		1	29	
valore stimato 2006			817.536					220.527	1.580.913	640.845	39.767		633.113	3.932.723
2007	BA	N. dei beni valore stimato								1 166.000				1 166.000
	GE	N. dei beni valore stimato										3 39.150		3 39.150
	MI	N. dei beni valore stimato											1 824.100	1 824.100
	NA	N. dei beni valore stimato	1 808.000											1 808.000
	PA	N. dei beni valore stimato								1 11.700				1 11.700
	RM	N. dei beni valore stimato								4 260.000				4 260.000
	TO	N. dei beni valore stimato	1 54.150											1 54.150
	TP	N. dei beni valore stimato											1 480.000	1 480.000
	VE	N. dei beni valore stimato								2 137.550				2 137.550
N. dei beni 2007			2						3			4	15	
valore stimato 2007			862.150						575.350			519.150	324.000	2.780.750
N. dei beni totale			150	31	1	1	57	42	54	272	19	37	25	739
valore stimato totale			28.756.186	8.631.932	2.262.923	1.478.722	5.671.339	7.175.268	13.881.357	11.790.434	1.488.408	49.348.725	2.916.462	167.393.306

XV LEGISLATURA - DISEGNI DI LEGGE E RELAZIONI - DOCUMENTI

Beni confiscati con provvedimento di destinazione al Comune (art. 2 undecies, comma 2) al 31/01/2007

Tabella n. 25/3

Sez. I - L1

Anno prov. Agenzia del Demanio	Filiale Agenzia del Demanio	Dati	Aree destinate a fini sociali					Totale complessivo
			altre aree	parco giochi	sport	utilità sociali	verde	
1993	PA	N. dei beni valore stimato				1 51.646	1 51.646	
N. dei beni 1993						1	1	
valore stimato 1993						51.646	51.646	
1995	AG	N. dei beni valore stimato				1 56.810	1 56.810	
N. dei beni 1995						1	1	
valore stimato 1995						56.810	56.810	
1996	SR	N. dei beni valore stimato		1 2.204			1 2.204	
N. dei beni 1996				1			1	
valore stimato 1996				2.204			2.204	
1997	AG	N. dei beni valore stimato				1 17.043	1 17.043	
	CE	N. dei beni valore stimato			1 58.876	1 18.076	2 76.952	
	PA	N. dei beni valore stimato	9 828.913				9 828.913	
N. dei beni 1997			9		1	2	12	
valore stimato 1997			828.913		58.876	35.119	922.908	
1998	CE	N. dei beni valore stimato				1 318.137	1 318.137	
	CT	N. dei beni valore stimato				1 77.469	1 77.469	
	PA	N. dei beni valore stimato	3 162.167			3 180.760	9 448.285	
	RC	N. dei beni valore stimato				4 167.848	4 167.848	
	SA	N. dei beni valore stimato				4 55.261	4 55.261	
N. dei beni 1998			3			8	19	
valore stimato 1998			162.167			666.746	1.067.000	
1999	CA	N. dei beni valore stimato	4 61.975			1	5 61.975	
	CE	N. dei beni valore stimato	1 119.069				1 119.069	
	CT	N. dei beni valore stimato	2 77.469				2 77.469	
	NA	N. dei beni valore stimato				1	1	
	PA	N. dei beni valore stimato	1 25.823			2 210.198	4 248.932	
	RC	N. dei beni valore stimato	1 56.294			12 1.330.393	4 1.884.551	
	TO	N. dei beni valore stimato	1 8.573				1 8.573	
	TP	N. dei beni valore stimato	1 671.394				1 671.394	
N. dei beni 1999			11			15	32	
valore stimato 1999			1.020.596			1.540.591	3.071.963	
2000	AG	N. dei beni valore stimato				2 227.706	2 227.706	
	AV	N. dei beni valore stimato				1 42.010	1 42.010	
	CE	N. dei beni valore stimato				1 2.678	1 15.589	
	PA	N. dei beni valore stimato			2 60.942	18 1.411.477	3 1.532.844	
	PV	N. dei beni valore stimato				1 71.529	1 71.529	
	RC	N. dei beni valore stimato				8 256.163	8 256.163	
	SA	N. dei beni valore stimato				1 49.063	1 49.063	
N. dei beni 2000					2	29	38	
valore stimato 2000					60.942	1.783.357	2.194.905	

XV LEGISLATURA - DISEGNI DI LEGGE E RELAZIONI - DOCUMENTI

Anno provv. Agenzia del Demanio	Filiale Agenzia del Demanio	Dati	Aree destinate a fini sociali					Totale complessivo
			altro aree	parco giochi	sport	utilità sociali	verde	
2001	AL	N. dei beni valore stimato				16 66.259		16 66.259
	BA	N. dei beni valore stimato	1 2.427			2 120.076		3 122.504
	BG	N. dei beni valore stimato	1 8.005					1 8.005
	CE	N. dei beni valore stimato				5 1.447.112		5 1.447.112
	CZ	N. dei beni valore stimato	1 124.311			16 948.731		17 1.073.042
	KR	N. dei beni valore stimato				2 174.046		2 174.046
	MI	N. dei beni valore stimato				3 916.918		3 916.918
	NA	N. dei beni valore stimato				3 742.304		3 742.304
	PA	N. dei beni valore stimato			3	22 243.768	6 305.742	31 2.289.453
	RC	N. dei beni valore stimato				6 677.767	2 576.366	8 1.254.133
	RM	N. dei beni valore stimato	1 64.557			3 11.455.530		4 11.520.088
	N. dei beni 2001			4		3	78	8
valore stimato 2001			199.301		243.768	18.288.686	882.108	19.613.863
2002	AG	N. dei beni valore stimato					1 20.658	1 20.658
	AV	N. dei beni valore stimato	1 14.000				1 21.000	2 35.000
	BA	N. dei beni valore stimato				5 264.736		5 264.736
	CA	N. dei beni valore stimato					3 106.390	3 106.390
	CE	N. dei beni valore stimato				3 299.545	4 780.918	7 1.080.463
	CZ	N. dei beni valore stimato	4 283.018		1 255.646		1 206.583	6 745.247
	LE	N. dei beni valore stimato					1 12.000	1 12.000
	NA	N. dei beni valore stimato				1 258.228	1 619.748	2 877.977
	PA	N. dei beni valore stimato	4 100.709			9 650.736	4 68.476	17 819.921
	RC	N. dei beni valore stimato			2 17.454	1 27.703	3 81.084	6 126.241
	RM	N. dei beni valore stimato				1 3.000.000		1 3.000.000
	SA	N. dei beni valore stimato					1 49.063	1 49.063
	AN	N. dei beni valore stimato				1 144.200		1 144.200
	MO	N. dei beni valore stimato				1 80.051		1 80.051
N. dei beni 2002			9		3	22	20	54
valore stimato 2002			397.727		273.100	4.725.199	1.965.920	7.361.947

XV LEGISLATURA - DISEGNI DI LEGGE E RELAZIONI - DOCUMENTI

Anno prov. Agenzia del Demanio	Filiale Agenzia del Demanio	Dati	Aree destinate a fini sociali					Totale complessivo
			altre aree	parco giochi	sport	utilità sociali	verde	
2003	CE	N. dei beni	1			1		2
		valore stimato	206.583			68.272		274.855
	CZ	N. dei beni	1			1	1	3
		valore stimato	58.920				415	59.035
	FI	N. dei beni	2					2
		valore stimato	435.317					435.317
	LT	N. dei beni	3			1		4
		valore stimato	887.980			144.608		1.032.588
	ME	N. dei beni	2					2
		valore stimato	22.475					22.475
	MI	N. dei beni	5					5
		valore stimato	798.130					798.130
	NA	N. dei beni	1					1
		valore stimato	32.100					32.100
PA	N. dei beni	20			13	1	34	
	valore stimato	2.241.429			755.460	15.494	3.012.383	
RC	N. dei beni	1			1	3	5	
	valore stimato	48.000			20.850	318.241	387.091	
RM	N. dei beni	1			2		3	
	valore stimato	190.000			2.059.000		2.249.000	
SA	N. dei beni	1					1	
	valore stimato	126.000					126.000	
SS	N. dei beni				1		1	
	valore stimato				63.000		63.000	
TN	N. dei beni					1	1	
	valore stimato					155.000	155.000	
N. dei beni 2003			38			20	6	64
valore stimato 2003			5.046.634			3.111.190	489.149	8.646.973
2004	BO	N. dei beni	1					1
		valore stimato	166.816					166.816
	CE	N. dei beni	1					1
		valore stimato	131.697					131.697
	CS	N. dei beni	1					1
		valore stimato	118.500					118.500
	CZ	N. dei beni	2			1		3
		valore stimato	648.315			38.735		687.050
	FI	N. dei beni	1					1
		valore stimato	600.000					600.000
	ME	N. dei beni	1					1
		valore stimato	28.000					28.000
	MI	N. dei beni	9					9
		valore stimato	2.039.198					2.039.198
NA	N. dei beni	4					4	
	valore stimato	639.165					639.165	
PA	N. dei beni	46			3	3	52	
	valore stimato	2.300.793			265.400	12.550	2.578.743	
RM	N. dei beni					1	1	
	valore stimato					2.824.260	2.824.260	
SS	N. dei beni	2					2	
	valore stimato	696.760					696.760	
N. dei beni 2004			68			4	4	76
valore stimato 2004			7.369.242			304.135	2.836.810	10.510.187
2005	FI	N. dei beni	1					1
		valore stimato	179.840					179.840
	MI	N. dei beni	2			2		4
		valore stimato	176.000			220.000		396.000
	NA	N. dei beni	15		1			16
		valore stimato	1.330.359	347.383				1.677.742
PA	N. dei beni	18			5	2	25	
	valore stimato	1.296.923			532.724	168.881	1.998.528	
RC	N. dei beni	11					11	
	valore stimato	4.100.686					4.100.686	
N. dei beni 2005			47	1		7	2	57
valore stimato 2005			7.083.808	347.383		752.724	168.881	8.352.796
2006	LE	N. dei beni	2					2
		valore stimato	240.000					240.000
	MI	N. dei beni	2				1	3
		valore stimato	179.500				284.350	463.850
	NA	N. dei beni	2			2		4
		valore stimato	687.866			568.520		1.256.386
PA	N. dei beni	12				2	14	
	valore stimato	1.480.550				76.992	1.557.542	
RC	N. dei beni	7					7	
	valore stimato	0					0	
RM	N. dei beni	2					2	
	valore stimato	2.277.024					2.277.024	

XV LEGISLATURA - DISEGNI DI LEGGE E RELAZIONI - DOCUMENTI

Anno provv. Agenzia del Demanio	Filiale Agenzia del Demanio	Dati	Aree destinate a fini sociali					Totale complessivo
			altro aree	parco giochi	sport	utilità sociali	verde	
2006	SA	N. dei beni valore stimato	1 2.375.702					1 2.375.702
	TO	N. dei beni valore stimato	1 7.173				2 7.531	3 14.704
	UD	N. dei beni valore stimato	1 29.000					1 29.000
N. dei beni 2006			30			2	5	37
valore stimato 2006			7.276.815			588.520	368.873	8.214.208
2007	BA	N. dei beni valore stimato	2 147.000					2 147.000
	BO	N. dei beni valore stimato	1 82.570					1 82.570
	CZ	N. dei beni valore stimato	1 117.690					1 117.690
	MI	N. dei beni valore stimato	4 1.217.720					4 1.217.720
	PA	N. dei beni valore stimato	3 365.000					3 365.000
	RC	N. dei beni valore stimato				2 329.600		2 329.600
	RM	N. dei beni valore stimato	9 2.892.333					9 2.892.333
	GE	N. dei beni valore stimato	2 480.000					2 480.000
N. dei beni 2007			22			2		24
valore stimato 2007			5.302.313			329.600		5.631.913
N. dei beni totale			241	2	9	188	69	509
valore stimato totale			34.687.517	349.587	636.686	32.122.893	7.902.641	75.699.323

TABELLE

Misure personali e patrimoniali

XV LEGISLATURA - DISEGNI DI LEGGE E RELAZIONI - DOCUMENTI

Misure di Prevenzione Personali e Patrimoniali ex L. 646/82 - Tribunali - Semestre:1/2006

DISTRETTI DI CORTE D'APPELLO	PROPO- STE PEN- DENTI SEME- STRE PRECED.	PROPO- STE SOPRAV- VENUTE NEL SEME- STRE	PROPO- STE ESAURI- TE ALLA FINE DEL SEME- STRE	NUME- RO PROPO- STI	PROPO- STE RIGET- TATE O IMPRO- PONIBI- LI	MISURE DI PREVEN- ZIONE REVO- CATE	SORVE- GLIAN- ZA SPE- CIALE	SORVE- GLIAN- ZA SPE- CIALE CON DI- VIETO DI SOGG.	SORVE- GLIAN- ZA SPE- CIALE CON OB- BLIGO DI SOGG.	AMMON- TARE CAUZIONE €	SEQUE- STRO	REVO- CA SEQUE- STRO	SOSP. TEMP. BENI E DEC. LICEN- ZE	CONFI SCA	PROPO- STE PEN- DENTI FINE SEME- STRE
Area Settentrionale															
BOLOGNA	4	1	2	6	4	0	0	2	0	0	0	0	0	0	3
BOLZANO	0	0	0	0	0	0	0	0	0	0	0	0	0	0	0
BRESCIA	3	7	8	8	3	0	0	5	0	0	0	0	0	2	
GENOVA	0	0	0	0	0	0	0	0	0	0	0	0	0	0	
MILANO	22	6	18	18	1	0	5	11	40.000	0	2	0	5	10	
TORINO	10	3	7	7	3	0	4	0	500	0	0	0	0	6	
TRENTO	0	0	0	0	0	0	0	0	0	0	0	0	0	0	
TRIESTE	0	0	0	0	0	0	0	0	0	0	0	0	0	0	
VENEZIA	1	2	1	1	0	0	0	1	0	0	0	0	0	2	
TOTALE	40	19	36	40	11	0	9	19	40.500	0	2	0	5	23	
Area Centrale															
ANCONA	0	0	0	0	0	0	0	0	0	0	0	0	0	0	
FIRENZE	1	1	2	2	2	0	0	0	0	0	0	0	0	0	
PERUGIA	0	0	0	0	0	0	0	0	0	0	0	0	0	0	
ROMA	2	2	2	7	1	0	0	6	35.000	0	1	0	2	2	
TOTALE	3	3	4	9	3	0	0	6	35.000	0	1	0	2	2	
Area Meridionale															
AQUILA	6	4	6	6	0	0	2	4	0	0	0	0	0	4	
BARI	399	114	95	95	8	0	2	85	249.300	0	2	0	7	418	
CAMPOMAS- SO	0	0	0	0	0	0	0	0	0	0	0	0	0	0	
CATANZAR- O	120	54	40	40	7	0	7	22	115.596	0	0	0	5	134	
LECCE	17	24	21	21	1	0	2	18	5.000	2	0	0	0	20	
NAPOLI	1.366	203	225	210	80	2	0	94	252.100	22	10	0	23	1.346	
POTENZA	0	0	0	0	0	0	0	0	0	0	0	0	0	0	
REGGIO CALABRIA	95	46	51	63	18	0	0	29	47.500	6	3	0	9	90	
SALERNO	75	20	31	32	5	0	1	26	30.000	1	0	0	2	64	
TARANTO	0	0	0	0	0	0	0	0	0	0	0	0	0	0	
TOTALE	2.078	465	469	467	119	2	14	278	699.496	31	15	0	46	2.076	
Area Insulare															
CAGLIARI	0	0	0	0	0	0	0	0	0	0	0	0	0	0	
CALTANIS- SETTA	46	26	43	42	12	0	4	24	32.500	1	0	0	2	29	
CATANIA	164	116	42	43	3	0	10	30	47.000	0	0	0	1	238	
MESSINA	37	22	31	32	11	0	0	21	33.600	0	0	0	3	28	
PALERMO	292	91	53	53	9	0	1	38	63.350	0	9	0	8	330	
SASSARI	0	0	0	0	0	0	0	0	0	0	0	0	0	0	
TOTALE	539	255	169	170	35	0	15	113	176.450	1	9	0	14	625	
TOT. NAZ.	2.660	742	678	686	168	2	38	416	951.446	32	27	0	67	2.726	

XV LEGISLATURA - DISEGNI DI LEGGE E RELAZIONI - DOCUMENTI

Semestre 1/2006

DISTRETTO DI CORTE D'APPELLO	SEQUESTRI													
	NUMERO PROVV.	Quote Part. Società	Quote Capitale Sociale	Ditta Individ.	Azienda Sociale	Terreni	Apparta- menti	Fabbrici- cati	Altri Immobili	Titoli di Credito	Auto- veicoli	Moto- veicoli	Natanti	ALTRI BENI
Area Settentrionale														
TORINO	0	0	0	0	0	0	0	0	0	0	0	0	0	0
MILANO	0	0	0	0	0	0	0	0	0	16	0	0	0	0
BRESCIA	0	0	0	0	0	0	0	0	0	0	0	0	0	0
TRENTO	0	0	0	0	0	0	0	0	0	0	0	0	0	0
VENEZIA	0	0	0	0	0	0	0	0	0	0	0	0	0	0
TRIESTE	0	0	0	0	0	0	0	0	0	0	0	0	0	0
GENOVA	0	0	0	0	0	0	0	0	0	0	0	0	0	0
BOLOGNA	0	0	0	0	0	0	0	0	0	0	0	0	0	0
BOLZANO	0	0	0	0	0	0	0	0	0	0	0	0	0	0
TOTALE	0	0	0	0	0	0	0	0	0	16	0	0	0	0
Area Centrale														
FIRENZE	0	0	0	0	0	0	0	0	0	0	0	0	0	0
PERUGIA	0	0	0	0	0	0	0	0	0	0	0	0	0	0
ANCONA	0	0	0	0	0	0	0	0	0	0	0	0	0	0
ROMA	0	0	0	0	0	0	0	0	0	0	0	0	0	0
TOTALE	0	0	0	0	0	0	0	0	0	0	0	0	0	0
Area Meridionale														
AQUILA	0	0	0	0	0	0	0	0	0	0	0	0	0	0
CAMPORBASSO	0	0	0	0	0	0	0	0	0	0	0	0	0	0
NAPOLI	22	0	3	7	2	11	20	3	15	18	16	2	0	1
SALERNO	1	0	0	0	0	0	0	0	0	0	1	2	0	0
BARI	0	0	0	0	0	0	0	0	0	0	0	0	0	0
LECCE	2	0	0	1	1	2	2	2	1	1	1	0	0	0
POTENZA	0	0	0	0	0	0	0	0	0	0	0	0	0	0
CATANZARO	0	0	0	0	0	0	0	0	0	0	0	0	0	0
REGGIO CALABRIA	6	0	2	0	4	3	3	0	1	17	5	0	0	0
TARANTO	0	0	0	0	0	0	0	0	0	0	0	0	0	0
TOTALE	31	0	5	8	7	16	25	5	17	36	23	4	0	1
Area Insulare														
PALERMO	0	0	0	0	0	0	0	0	0	0	0	0	0	0
MESSINA	0	0	0	0	0	0	0	0	0	0	0	0	0	0
CALTANISSET TA	1	0	0	0	0	72	1	17	15	0	1	1	0	0
CATANIA	0	0	0	0	0	0	0	0	0	0	0	0	0	0
CAGLIARI	0	0	0	0	0	0	0	0	0	0	0	0	0	0
SASSARI	0	0	0	0	0	0	0	0	0	0	0	0	0	0
TOTALE	1	0	0	0	0	72	1	17	15	0	1	1	0	0
TOT. NAZ.	32	0	5	8	7	88	26	22	32	52	24	5	0	1

XV LEGISLATURA - DISEGNI DI LEGGE E RELAZIONI - DOCUMENTI

Semestre 1/2006

DISTRETTO DI CORTE D'APPELLO	CONFISCHE													
	NUMERO PROVV.	Quote Part. Società	Quote Capitale Sociale	Ditta Individ.	Azienda Sociale	Terreni	Apparta- menti	Fabbric- cati	Altri Immobili	Titoli di Credito	Auto- veicoli	Moto- veicoli	Natanti	ALTRI BENI
Area Settentrionale														
BOLOGNA	0	0	0	0	0	0	0	0	0	0	0	0	0	0
BOLZANO	0	0	0	0	0	0	0	0	0	0	0	0	0	0
BRESCIA	0	0	0	0	0	0	0	0	0	0	0	0	0	0
GENOVA	0	0	0	0	0	0	0	0	0	0	0	0	0	0
MILANO	5	0	4	0	0	1	11	2	36	3	1	0	0	0
TORINO	0	0	0	0	0	0	0	0	0	0	0	0	0	0
TRENTO	0	0	0	0	0	0	0	0	0	0	0	0	0	0
TRIESTE	0	0	0	0	0	0	0	0	0	0	0	0	0	0
VENEZIA	0	0	0	0	0	0	0	0	0	0	0	0	0	0
TOTALE	5	0	4	0	0	1	11	2	36	3	1	0	0	0
Area Centrale														
ANCONA	0	0	0	0	0	0	0	0	0	0	0	0	0	0
FIRENZE	0	0	0	0	0	0	0	0	0	0	0	0	0	0
PERUGIA	0	0	0	0	0	0	0	0	0	0	0	0	0	0
ROMA	2	0	9	0	0	2	64	5	5	2	10	3	0	0
TOTALE	2	0	9	0	0	2	64	5	5	2	10	3	0	0
Area Meridionale														
AQUILA	0	0	0	0	0	0	0	0	0	0	0	0	0	0
BARI	7	0	0	1	0	0	1	2	1	6	11	3	0	1
CAMPORASSO	0	0	0	0	0	0	0	0	0	0	0	0	0	0
CATANZARO	5	0	3	3	1	5	2	1	3	16	4	1	0	5
LECCE	0	0	0	0	0	0	0	0	0	0	0	0	0	0
NAPOLI	23	1	7	1	2	3	21	0	16	9	9	1	0	2
POTENZA	0	0	0	0	0	0	0	0	0	0	0	0	0	0
REGGIO CALABRIA	9	0	1	1	4	8	0	3	8	0	4	0	0	0
SALERNO	2	0	0	0	0	0	0	0	0	0	3	3	0	0
TARANTO	0	0	0	0	0	0	0	0	0	0	0	0	0	0
TOTALE	46	1	11	6	7	16	24	6	28	31	31	8	0	8
Area Insulare														
CAGLIARI	0	0	0	0	0	0	0	0	0	0	0	0	0	0
CALTANISSETTA	2	0	0	0	0	2	0	3	0	0	0	0	0	18
CATANIA	1	0	1	0	1	0	0	1	2	3	48	0	0	0
MESSINA	3	0	0	1	0	0	0	0	1	4	6	1	0	0
PALERMO	8	0	0	1	3	11	9	5	6	38	0	0	0	0
SASSARI	0	0	0	0	0	0	0	0	0	0	0	0	0	0
TOTALE	14	0	1	2	4	13	9	9	9	45	54	1	0	18
TOT. N.A.Z.	67	1	25	8	11	32	108	22	78	81	96	12	0	26

XV LEGISLATURA - DISEGNI DI LEGGE E RELAZIONI - DOCUMENTI

CORTI DI APPELLO - PERIODO SEMESTRE:

1/2006

DISTRETTO DI CORTE D'APPELLO	MISURE DI PREV. PENDENTI ALLA FINE DEL SEM. PRECEDENTE	MISURE DI PREV. SOPRAVVENUTE NEL SEMESTRE	MISURE DI PREV. ESAURITE NEL SEMESTRE	MISURE DI PREV. PENDENTI ALLA FINE DEL SEMESTRE	CONFER- MA	PARZIA- LE RIFORMA	RIFORMA	DICHIARA NULLITA' DECRETO E RINVIA ATTI AL GIUDICE DI PRIMO GRADO	ACCOGLIE RICORSO P.G. E APPLICA MISU- RA DI PREVENZIONE	ALTRO
Area Settentrionale										
BOLOGNA	2	2	2	2	2	0	0	0	0	0
BOLZANO	0	0	0	0	0	0	0	0	0	0
BRESCIA	1	0	1	0	1	0	0	0	0	0
GENOVA	0	1	1	0	0	0	0	0	1	0
MILANO	20	14	21	13	10	9	0	0	2	0
TORINO	3	0	2	1	0	1	0	0	1	0
TRENTO	0	0	0	0	0	0	0	0	0	0
TRIESTE	0	0	0	0	0	0	0	0	0	0
VENEZIA	0	0	0	0	0	0	0	0	0	0
TOTALE	26	17	27	16	13	10	0	0	4	0
Area Centrale										
ANCONA	0	0	0	0	0	0	0	0	0	0
FIRENZE	1	2	0	3	0	0	0	0	0	0
PERUGIA	1	0	1	0	0	0	0	0	1	0
ROMA	7	4	3	8	2	0	1	0	0	0
TOTALE	9	6	4	11	2	0	1	0	1	0
Area Meridionale										
AQUILA	0	0	0	0	0	0	0	0	0	0
BARI	198	40	50	188	33	14	1	0	6	0
CAMPOBASSO	0	0	0	0	0	0	0	0	0	0
CATANZARO	64	28	29	63	19	2	0	1	1	0
LECCE	18	4	7	15	7	0	0	0	0	0
NAPOLI	145	99	57	187	50	4	1	0	1	0
POTENZA	0	0	0	0	0	0	0	0	0	0
REGGIO CALABRIA	125	61	90	96	57	23	1	0	5	0
SALERNO	40	20	28	32	24	2	0	1	0	0
TARANTO	29	0	11	18	11	0	0	0	0	0
TOTALE	619	252	272	599	201	45	3	2	13	0
Area Insulare										
CAGLIARI	0	6	2	4	2	0	0	0	0	0
CALTANISSETTA	70	4	13	61	9	2	0	1	0	0
CATANIA	53	31	43	41	30	12	0	0	1	0
MESSINA	30	12	15	27	14	0	0	0	0	0
PALERMO	157	73	94	136	84	5	1	0	0	0
SASSARI	0	0	0	0	0	0	0	0	0	0
TOTALE	310	126	167	269	139	19	1	1	1	0
TOT. NAZ.	964	401	470	895	355	74	5	3	19	0

XV LEGISLATURA - DISEGNI DI LEGGE E RELAZIONI - DOCUMENTI

CORTI DI APPELLO - PERIODO SEMESTRE:

1/2006

DISTRETTO DI CORTE D'APPELLO	CONFISCA			ORDINA CONFISCA
	CONFERMA	PARZIALE REVOCA	REVOCA	
Area Settentrionale				
BOLOGNA	0	0	0	0
BOLZANO	0	0	0	0
BRESCIA	0	0	0	0
GENOVA	0	0	0	1
MILANO	4	0	1	0
TORINO	0	1	1	0
TRENTO	0	0	0	0
TRIESTE	0	0	0	0
VENEZIA	0	0	0	0
TOTALE	4	1	2	1
Area Centrale				
ANCONA	0	0	0	0
FIRENZE	0	0	0	0
PERUGIA	0	0	0	0
ROMA	1	1	0	0
TOTALE	1	1	0	0
Area Meridionale				
AQUILA	0	0	0	0
BARI	13	1	1	0
CAMPOBASSO	0	0	0	0
CATANZARO	7	0	1	0
LECCE	1	2	0	0
NAPOLI	7	0	1	0
POTENZA	0	0	0	0
REGGIO CALABRIA	9	8	3	0
SALERNO	4	1	0	0
TARANTO	0	0	0	0
TOTALE	41	12	6	0
Area Insulare				
CAGLIARI	0	0	0	0
CALTANISSETTA	2	0	0	0
CATANIA	0	1	0	0
MESSINA	1	0	0	0
PALERMO	16	7	1	0
SASSARI	0	0	0	0
TOTALE	19	8	1	0

Misure di Prevenzione Personali e Patrimoniali ex L. 646/82

CORTE SUPREMA DI CASSAZIONE - ANNO 2006

SEMESTRE	MISURE DI PREV. SOPRAVVENUTE NELL'ANNO	MISURE DI PREV. ESAURITE NELL'ANNO	NUMERO RICORRENTI	ANNULLA		ANNULLA CON RINVIO		RIGETTA IL RICORSO		DICHIARA INANIMISS.	
				PERS.	PATR.	PERS.	PATR.	PERS.	PATR.	PERS.	PATR.
1/2006	126	148	174	3	7	16	10	22	23	66	60
Totale Anno	126	148	174	3	7	16	10	22	23	66	60

XV LEGISLATURA - DISEGNI DI LEGGE E RELAZIONI - DOCUMENTI

Misure di Prevenzione Personali e Patrimoniali ex L. 646/82 - Tribunali - Semestre:1/2005

DISTRETTI DI CORTE D'APPELLO	PROPO- STE PEN- DENTI SEME- STRE PRECED.	PROPO- STE SOPRAV- VENUTE NEL SEME- STRE	PROPO- STE ESAURI- TE ALLA FINE DEL SEME- STRE	NUME- RO PROPO- STI	PROPO- STE RIGET- TATE O IMPRO- PONIBI- LI	MISURE DI PREVEN- ZIONE REVO- CATE	SORVE- GLIAN- ZA SPE- CIALE	SORVE- GLIAN- ZA SPE- CIALE CON DI- VIETO DI SOGG.	SORVE- GLIAN- ZA SPE- CIALE CON OB- BLIGO DI SOGG.	AMMON- TARE CAUZIONE €	SEQUE- STRO	REVO- CA SEQUE- STRO	SOSP. TEMP. BENI E DEC. LICEN- ZE	CONFI SCA	PROPO- STE PEN- DENTI FINE SEME- STRE
Area Settentrionale															
BOLOGNA	2	4	5	5	0	0	1	0	4	0	0	0	0	2	1
BOLZANO	0	0	0	0	0	0	0	0	0	0	0	0	0	0	0
BRESCIA	1	0	1	1	0	0	1	0	0	0	0	0	0	0	0
GENOVA	0	0	0	0	0	0	0	0	0	0	0	0	0	0	0
MILANO	7	51	34	35	0	0	5	0	24	55.000	3	2	0	7	24
TORINO	11	1	3	7	0	0	0	0	7	28.000	0	0	0	3	9
TRENTO	0	0	0	0	0	0	0	0	0	0	0	0	0	0	0
TRIESTE	0	0	0	0	0	0	0	0	0	0	0	0	0	0	0
VENEZIA	0	0	0	0	0	0	0	0	0	0	0	0	0	0	0
TOTALE	21	56	43	48	0	0	7	0	35	83.000	3	2	0	12	34
Area Centrale															
ANCONA	0	0	0	0	0	0	0	0	0	0	0	0	0	0	0
FIRENZE	1	5	4	5	1	0	2	0	2	2.000	0	0	0	1	2
PERUGIA	0	0	0	0	0	0	0	0	0	0	0	0	0	0	0
ROMA	9	4	12	49	41	0	1	0	7	0	0	0	0	2	1
TOTALE	10	9	16	54	42	0	3	0	9	2.000	0	0	0	3	3
Area Meridionale															
AQUILA	1	2	2	2	1	0	1	0	0	0	0	0	0	0	1
BARI	435	97	117	113	14	0	3	0	94	170.000	1	4	0	12	415
CAMPOMAS- SD	0	0	0	0	0	0	0	0	0	0	0	0	0	0	0
CATANZAR- O	76	43	55	55	14	1	1	0	31	100.766	3	0	0	10	64
LECCE	11	23	23	23	2	0	3	0	17	0	1	1	0	3	11
NAPOLI	1.358	173	207	210	99	3	0	0	58	143.000	43	7	0	14	1.324
POTENZA	0	4	4	12	7	0	1	0	4	0	0	0	0	0	0
REGGIO CALABRIA	194	51	99	137	57	0	0	0	64	134.082	8	0	0	9	146
SALERNO	91	37	10	10	1	0	0	0	9	5.000	0	0	0	0	118
TARANTO	0	2	2	2	0	0	0	0	0	0	0	0	0	2	0
TOTALE	2.166	432	519	564	195	4	9	0	277	552.848	56	12	0	50	2.079
Area Insulare															
CAGLIARI	0	0	0	0	0	0	0	0	0	0	0	0	0	0	0
CALTANIS- SETTA	45	69	53	55	10	0	0	0	35	55.000	7	3	0	2	61
CATANIA	265	127	61	66	23	0	14	0	29	30.500	1	1	0	1	331
PALERMO	437	99	68	68	13	0	3	0	47	103.342	0	8	0	10	468
SASSARI	0	0	0	0	0	0	0	0	0	0	0	0	0	0	0
TOTALE	747	295	182	189	46	0	17	0	111	189.342	8	12	0	13	860
TOT. NAZ.	2.944	792	760	855	283	4	36	0	432	827.190	67	26	0	78	2.976

XV LEGISLATURA - DISEGNI DI LEGGE E RELAZIONI - DOCUMENTI

Misure di Prevenzione Personali e Patrimoniali ex L. 646/82 - Tribunali - Semestre:2/2005

DISTRETTI DI CORTE D'APPELLO	PROPO- STE PEN- DENTI SEME- STRE PRECED.	PROPO- STE SOPRAV- VENUTE NEL SEME- STRE	PROPO- STE ESAURI- TE ALLA FINE DEL SEME- STRE	NUME- RO PROPO- STI	PROPO- STE RIGET- TATE O IMPRO- PONIBI- LI	MISURE DI PREVEN- ZIONE REVO- CATE	SORVE- GLIAN- ZA SPE- CIALE	SORVE- GLIAN- ZA SPE- CIALE CON DI- VIETO DI SOGG.	SORVE- GLIAN- ZA SPE- CIALE CON OB- BLIGO DI SOGG.	AMMON- TARE CAUZIONALE €	SEQUE- STRO	REVO- CA SEQUE- STRO	SOSP. TEMP. BENI E DEC. LICEN- ZE	CONFI SCA	PROPO- STE PEN- DENTI FINE SEME- STRE
Area Settentrionale															
BOLOGNA	2	3	1	1	0	0	0	0	0	0	0	0	0	1	4
BOLZANO	0	0	0	0	0	0	0	0	0	0	0	0	0	0	0
BRESCIA	0	4	1	1	1	0	0	0	0	0	0	0	0	0	3
GENOVA	0	4	4	5	1	0	0	0	2	0	2	0	0	2	0
MILANO	24	22	24	24	2	0	7	0	14	20.000	0	0	0	2	22
TORINO	0	2	0	0	0	0	0	0	0	0	0	0	0	0	2
TRENTO	0	0	0	0	0	0	0	0	0	0	0	0	0	0	0
TRIESTE	0	0	0	0	0	0	0	0	0	0	0	0	0	0	0
VENEZIA	0	1	1	1	1	0	0	0	0	0	0	0	0	0	0
TOTALE	26	36	31	32	5	0	7	0	16	20.000	2	0	0	5	31
Area Centrale															
ANCONA	0	0	0	0	0	0	0	0	0	0	0	0	0	0	0
FIRENZE	2	5	1	1	0	0	1	0	0	0	0	0	0	0	6
PERUGIA	0	0	0	0	0	0	0	0	0	0	0	0	0	0	0
ROMA	1	3	2	5	1	0	2	0	2	14.000	0	0	0	1	2
TOTALE	3	8	3	6	1	0	3	0	2	14.000	0	0	0	1	8
Area Meridionale															
AQUILA	6	7	7	7	0	0	7	0	0	0	0	0	0	0	6
BARI	415	28	44	47	8	0	1	0	38	120.000	1	2	0	1	399
CAMPOMAS- SO	0	0	0	0	0	0	0	0	0	0	0	0	0	0	0
CATANZAR- O	64	86	30	30	1	0	13	0	13	91.548	3	1	0	3	120
LECCE	9	18	15	15	3	0	4	0	7	0	0	0	0	2	12
NAPOLI	1.330	190	153	148	65	1	2	0	52	138.500	19	16	0	12	1.367
POTENZA	0	10	10	10	5	0	4	0	1	0	0	0	0	0	0
REGGIO CALABRIA	146	64	115	138	50	0	3	0	53	74.005	14	1	0	6	95
TARANTO	0	1	1	1	0	0	0	0	1	0	0	0	0	0	0
TOTALE	1.970	404	375	396	132	1	34	0	165	424.053	37	20	0	24	1.999
Area Insulare															
CAGLIARI	0	0	0	0	0	0	0	0	0	0	0	0	0	0	0
CALTANIS- SETTA	61	21	36	36	14	0	3	0	15	37.800	0	3	0	5	46
CATANIA	93	130	50	49	10	0	3	0	37	59.500	0	1	0	0	173
MESSINA	33	25	22	25	8	0	0	0	6	2.700	4	1	0	3	36
PALERMO	436	43	102	105	20	0	4	0	76	119.250	0	11	0	12	377
SASSARI	0	0	0	0	0	0	0	0	0	0	0	0	0	0	0
TOTALE	623	219	210	215	52	0	10	0	134	219.250	4	16	0	20	632
TOT. NAZ.	2.622	667	619	649	190	1	54	0	317	677.303	43	36	0	50	2.670

XV LEGISLATURA - DISEGNI DI LEGGE E RELAZIONI - DOCUMENTI

Anno:2005

DISTRETTO DI CORTE D'APPELLO	SEQUESTRI													
	NUMERO PROVV.	Quote Part. Societa	Quote Capitale Societa	Ditta Individ.	Azienda Societa	Terreni	Apparta- menti	Fabbrica- ti	Altri Immobili	Titoli di Credito	Auto- veicoli	Moto- veicoli	Natanti	ALTRI BENI
Area Settentrionale														
TORINO	0	0	0	0	0	0	0	0	0	0	0	0	0	0
MILANO	3	0	3	0	3	3	11	2	67	22	1	0	0	2
BRESCIA	0	0	0	0	0	0	0	0	0	0	0	0	0	0
TRENTO	0	0	0	0	0	0	0	0	0	0	0	0	0	0
VENEZIA	0	0	0	0	0	0	0	0	0	0	0	0	0	0
TRIESTE	0	0	0	0	0	0	0	0	0	0	0	0	0	0
GENOVA	2	0	0	0	0	0	1	0	0	8	0	0	0	0
BOLOGNA	0	0	0	0	0	0	0	0	0	0	0	0	0	0
BOLZANO	0	0	0	0	0	0	0	0	0	0	0	0	0	0
TOTALE	5	0	3	0	3	3	12	2	67	30	1	0	0	2
Area Centrale														
FIRENZE	0	0	0	0	0	0	0	0	0	0	0	0	0	0
PERUGIA	0	0	0	0	0	0	0	0	0	0	0	0	0	0
ANCONA	0	0	0	0	0	0	0	0	0	0	0	0	0	0
ROMA	0	0	0	0	0	0	0	0	0	0	0	0	0	0
TOTALE	0	0	0	0	0	0	0	0	0	0	0	0	0	0
Area Meridionale														
AQUILA	0	0	0	0	0	0	0	0	0	0	0	0	0	0
CAMPOBASSO	0	0	0	0	0	0	0	0	0	0	0	0	0	0
NAPOLI	62	6	32	13	6	29	72	14	38	29	48	17	2	11
SALERNO	0	0	0	0	0	0	0	0	0	0	0	0	0	0
BARI	2	0	0	0	0	0	0	0	0	0	3	0	0	0
LECCE	1	0	0	0	0	0	0	1	0	0	0	0	0	0
POTENZA	0	0	0	0	0	0	0	0	0	0	0	0	0	0
CATANZARO	6	0	1	3	1	3	0	1	1	14	2	0	0	0
REGGIO CALABRIA	22	0	1	16	4	37	13	9	12	14	25	4	0	7
TARANTO	0	0	0	0	0	0	0	0	0	0	0	0	0	0
TOTALE	93	6	34	32	11	69	85	25	51	57	78	21	2	18
Area Insulare														
PALERMO	0	0	0	0	0	0	0	0	0	0	0	0	0	0
MESSINA	4	0	0	1	4	3	0	0	3	0	2	1	0	0
CALTANISSET TA	7	0	0	3	0	93	1	27	13	3	8	1	0	1
CATANIA	1	0	0	0	0	0	0	1	1	0	3	1	0	0
CAGLIARI	0	0	0	0	0	0	0	0	0	0	0	0	0	0
SASSARI	0	0	0	0	0	0	0	0	0	0	0	0	0	0
TOTALE	12	0	0	4	4	96	1	28	17	3	13	3	0	1
TOT. NAZ.	110	6	37	36	18	168	98	55	135	90	92	24	2	21

XV LEGISLATURA - DISEGNI DI LEGGE E RELAZIONI - DOCUMENTI

Anno 2005

DISTRETTO DI CORTE D'APPELLO	CONFISCHE													
	NUMERO PROVV.	Quote Part. Società	Quote Capitale Società	Ditta Individ.	Azienda Sociale	Terreni	Apparta- menti	Fabbrici- cati	Altri Immobili	Titoli di Credito	Auto- veicoli	Moto- veicoli	Natanti	ALTRI BENI
Area Settentrionale														
BOLOGNA	3	8	30	0	0	26	131	2	147	87	7	0	0	0
BOLZANO	0	0	0	0	0	0	0	0	0	0	0	0	0	0
BRESCIA	0	0	0	0	0	0	0	0	0	0	0	0	0	0
GENOVA	2	0	0	0	0	14	1	0	0	0	1	0	0	0
MILANO	9	0	10	1	3	1	9	2	6	49	2	0	0	2
TORINO	3	3	1	0	0	0	6	0	1	22	6	3	0	0
TRENTO	0	0	0	0	0	0	0	0	0	0	0	0	0	0
TRIESTE	0	0	0	0	0	0	0	0	0	0	0	0	0	0
VENEZIA	0	0	0	0	0	0	0	0	0	0	0	0	0	0
TOTALE	17	11	41	1	3	41	147	4	154	158	16	3	0	2
Area Centrale														
ANCONA	0	0	0	0	0	0	0	0	0	0	0	0	0	0
FIRENZE	1	0	0	0	0	0	2	2	0	0	1	0	0	0
PERUGIA	0	0	0	0	0	0	0	0	0	0	0	0	0	0
ROMA	3	0	1	1	0	13	7	1	1	10	5	2	0	0
TOTALE	4	0	1	1	0	13	9	3	1	10	6	2	0	0
Area Meridionale														
AQUILA	0	0	0	0	0	0	0	0	0	0	0	0	0	0
BARI	13	0	2	0	0	6	5	3	4	12	9	3	0	2
CAMPOBASSO	0	0	0	0	0	0	0	0	0	0	0	0	0	0
CATANZARO	13	0	0	9	5	11	1	5	2	7	5	2	0	11
LECCE	5	0	0	4	0	1	5	1	0	0	3	0	0	0
NAPOLI	26	4	6	2	5	5	31	4	25	23	22	6	1	1
POTENZA	0	0	0	0	0	0	0	0	0	0	0	0	0	0
REGGIO CALABRIA	15	0	6	1	8	8	5	2	4	0	2	1	0	23
SALERNO	0	0	0	0	0	0	0	0	0	0	0	0	0	0
TARANTO	2	0	0	0	0	0	4	0	0	14	2	0	0	2
TOTALE	74	4	14	16	18	31	51	15	35	56	43	12	1	39
Area Insulare														
CAGLIARI	0	0	0	0	0	0	0	0	0	0	0	0	0	0
CALTANISSETTA	7	8	3	3	3	22	6	7	8	22	32	2	0	11
CATANIA	1	0	0	0	1	6	2	4	0	2	1	0	0	7
MESSINA	5	0	0	0	0	0	2	0	0	0	1	0	0	0
PALERMO	22	0	11	4	3	29	25	7	64	13	6	0	0	2
SASSARI	0	0	0	0	0	0	0	0	0	0	0	0	0	0
TOTALE	33	8	14	7	7	57	35	18	72	37	40	2	0	20
TOT. NAZ.	128	23	79	25	28	142	242	40	262	261	105	19	1	61

XV LEGISLATURA - DISEGNI DI LEGGE E RELAZIONI - DOCUMENTI

MISURE DI PREVENZIONE PERSONALI E PATRIMONIALI EX. L.646/82

CORTI DI APPELLO - PERIODO SEMESTRE:

1/2005

DISTRETTO DI CORTE D'APPELLO	MISURE DI PREV. PENDENTI ALLA FINE DEL SEM. PRECEDENTE	MISURE DI PREV. SOPRAVVENUTE NEL SEMESTRE	MISURE DI PREV. ESAURITE NEL SEMESTRE	MISURE DI PREV. PENDENTI ALLA FINE DEL SEMESTRE	CONFER- MA	PARZIA- LE RIFORMA	RIFORMA	DICHIARA NULLITA' DECRETO E RINVIA ATTI AL GIUDICE DI PRIMO GRADO	ACCOGLIE RICORSO P.G. E APPLICA MISU- RA DI PREVENZIONE	ALTRO
Area Settentrionale										
BOLOGNA	0	2	0	2	0	0	0	0	0	0
BOLZANO	0	0	0	0	0	0	0	0	0	0
BRESCIA	0	0	0	0	0	0	0	0	0	0
GENOVA	0	0	0	0	0	0	0	0	0	0
MILANO	31	12	23	20	16	8	0	0	0	0
TORINO	0	2	0	2	0	0	0	0	0	0
TRENTO	0	0	0	0	0	0	0	0	0	0
TRIESTE	0	0	0	0	0	0	0	0	0	0
TOTALE	31	16	23	24	16	8	0	0	0	0
Area Centrale										
ANCONA	0	0	0	0	0	0	0	0	0	0
FIRENZE	0	0	0	0	0	0	0	0	0	0
PERUGIA	0	0	0	0	0	0	0	0	0	0
ROMA	6	4	2	8	1	1	0	0	0	0
TOTALE	6	4	2	8	1	1	0	0	0	0
Area Meridionale										
AQUILA	0	0	0	0	0	0	0	0	0	0
BARI	215	43	60	198	36	20	1	0	3	0
CAMPORBASSO	0	0	0	0	0	0	0	0	0	0
CATANZARO	42	42	15	69	10	0	0	0	1	1
LECCE	11	10	3	18	2	0	0	0	0	0
NAPOLI	96	96	62	130	51	3	2	2	2	0
POTENZA	0	0	0	0	0	0	0	0	0	0
REGGIO CALABRIA	156	51	113	94	74	24	2	1	4	0
SALERNO	42	5	13	34	8	4	1	0	0	0
TARANTO	49	5	22	32	18	4	0	0	0	0
TOTALE	611	252	288	575	199	55	6	3	10	1
Area Insulare										
CAGLIARI	0	6	3	3	1	0	0	0	2	0
CALTANISSETTA	66	27	26	67	20	6	0	0	0	0
CATANIA	38	11	15	34	11	2	0	0	1	0
MESSINA	30	13	14	29	10	0	1	1	0	0
PALERMO	133	74	56	151	49	3	0	0	1	0
SASSARI	2	1	3	0	3	0	0	0	0	0
TOTALE	269	132	117	284	94	11	1	1	4	0
TOT. NAZ.	917	404	430	891	310	75	7	4	14	1

XV LEGISLATURA - DISEGNI DI LEGGE E RELAZIONI - DOCUMENTI

MISURE DI PREVENZIONE PERSONALI E PATRIMONIALI EX. L.646/82

CORTI DI APPELLO - PERIODO SEMESTRE:

2/2005

DISTRETTO DI CORTE D'APPELLO	MISURE DI PREV. PENDENTI ALLA FINE DEL SEM. PRECEDENTE	MISURE DI PREV. SOPRAVVENUTE NEL SEMESTRE	MISURE DI PREV. ESAURITE NEL SEMESTRE	MISURE DI PREV. PENDENTI ALLA FINE DEL SEMESTRE	CONFER- MA	PARZIA- LE RIFORMA	RIFORMA	DICHIARA NULLITA' DECRETO E RINVIA ATTI AL GIUDICE DI PRIMO GRADO	ACCOGLIE RICORSO P.G. E APPLICA MISU- RA DI PREVENZIONE	ALTRO
Area Settentrionale										
BOLOGNA	2	1	1	2	1	0	0	0	0	0
BOLZANO	0	0	0	0	0	0	0	0	0	0
BRESCIA	0	1	0	1	0	0	0	0	0	0
GENOVA	0	0	0	0	0	0	0	0	0	0
MILANO	20	18	18	20	8	9	0	1	0	0
TORINO	2	1	0	3	0	0	0	0	0	0
TRENTO	0	0	0	0	0	0	0	0	0	0
TRIESTE	0	0	0	0	0	0	0	0	0	0
VENEZIA	0	0	0	0	0	0	0	0	0	0
TOTALE	24	21	19	26	9	9	0	1	0	0
Area Centrale										
ANCONA	0	0	0	0	0	0	0	0	0	0
FIRENZE	0	1	0	1	0	0	0	0	0	0
ROMA	0	0	0	0	6	0	2	0	0	2
TOTALE	0	1	0	1	6	0	2	0	0	2
Area Meridionale										
AQUILA	0	0	0	0	0	0	0	0	0	0
BARI	198	49	49	198	31	9	3	1	4	0
CAMPOBASSO	0	0	0	0	0	0	0	0	0	0
CATANZARO	69	32	27	64	19	1	1	2	0	0
LECCE	18	7	7	18	6	1	0	0	0	0
NAPOLI	130	64	49	145	40	5	0	1	1	0
POTENZA	0	0	0	0	0	0	0	0	0	0
REGGIO CALABRIA	94	75	44	125	23	16	1	2	0	0
SALERNO	34	11	5	40	3	1	0	0	1	0
TARANTO	32	11	14	29	10	1	1	0	1	0
TOTALE	575	249	195	619	132	34	6	6	7	0
Area Insulare										
CAGLIARI	3	2	5	0	5	0	0	0	0	0
CALTANISSETTA	67	19	16	70	11	5	0	0	0	0
CATANIA	34	41	22	53	16	2	1	2	0	0
MESSINA	29	8	7	30	2	1	1	0	1	0
PALERMO	151	59	53	157	44	4	0	0	0	0
SASSARI	0	0	0	0	0	0	0	0	0	0
TOTALE	284	129	103	310	78	12	2	2	1	0
TOT. N.AZ.	883	400	317	956	225	55	10	9	8	2

CORTI DI APPELLO - ANNO: 2005

DISTRETTO DI CORTE D'APPELLO	CONFISCA			ORDINA CONFISCA
	CONFERMA	PARZIALE REVOCA	REVOCA	
Area Settentrionale				
BOLOGNA	0	0	0	0
BOLZANO	0	0	0	0
BRESCIA	0	0	0	0
GENOVA	0	0	0	0
MILANO	3	0	0	0
TORINO	0	0	0	0
TRENTO	0	0	0	0
TRIESTE	0	0	0	0
VENEZIA	0	0	0	0
TOTALE	3	0	0	0
Area Centrale				
ANCONA	0	0	0	0
FIRENZE	0	0	0	0
PERUGIA	0	0	0	0
ROMA	4	2	0	0
TOTALE	4	2	0	0
Area Meridionale				
AQUILA	0	0	0	0
BARI	12	5	5	2
CAMPOBASSO	0	0	0	0
CATANZARO	7	1	2	1
LECCE	7	2	0	0
NAPOLI	10	1	0	0
POTENZA	0	0	0	0
REGGIO CALABRIA	11	13	3	0
SALERNO	4	1	1	0
TARANTO	2	1	0	1
TOTALE	53	24	11	4
Area Insulare				
CAGLIARI	0	0	0	0
CALTANISSETTA	1	0	0	0
CATANIA	3	1	1	0
MESSINA	6	2	0	0
PALERMO	13	9	1	0
SASSARI	0	0	0	0
TOTALE	23	12	2	0
TOTALE NAZIONALE	83	38	13	4

Misure di Prevenzione Personali e Patrimoniali ex L. 646/82
CORTE SUPREMA DI CASSAZIONE - ANNO 2005

SEMESTRE	MISURE DI PREV. SOPRAVVENUTE NELL'ANNO	MISURE DI PREV. ESAURITE NELL'ANNO	NUMERO RICORRENTI	ANNULLA		ANNULLA CON RINVIO		RIGETTA IL RICORSO		DICHIARA INAMMISS.	
				PERS.	PATR.	PERS.	PATR.	PERS.	PATR.	PERS.	PATR.
1/2005	126	170	230	4	2	13	7	35	50	104	85
2/2005	113	90	91	2	0	7	2	23	15	58	34
Totale Anno	239	260	321	6	2	20	9	58	65	162	119

XV LEGISLATURA - DISEGNI DI LEGGE E RELAZIONI - DOCUMENTI

Misure di Prevenzione Personali e Patrimoniali ex L. 646/82 - Tribunali - Semestre:1/2004

DISTRETTI DI CORTE D'APPELLO	PROPO- STE PEN- DENTI SEME- STRE PRECED.	PROPO- STE SOPRAV- VENUTE NEL SEME- STRE	PROPO- STE ESAURI- TE ALLA FINE DEL SEME- STRE	NUME- RO PROPO- STI	PROPO- STE RIGET- TATE O IMPRO- PONIBI- LI	MISURE DI PREVEN- ZIONE REVO- CATE	SORVE- GLIAN- ZA SPE- CIALE	SORVE- GLIAN- ZA SPE- CIALE CON DI- VIETO DI SOGG.	SORVE- GLIAN- ZA SPE- CIALE CON OB- BLIGO DI SOGG.	AMMON- TARE CAUZIONI €	SEQUE- STRO	REVO- CA SEQUE- STRO	SOSP. TEMP. BENI E DEC. LICEN- ZE	CONFI SCA	PROPO- STE PEN- DENTI FINE SEME- STRE
Area Settentrionale															
BOLOGNA	3	2	1	1	1	0	0	0	0	0	0	0	0	0	4
BOLZANO	0	0	0	0	0	0	0	0	0	0	0	0	0	0	0
BRESCIA	0	0	0	0	0	0	0	0	0	0	0	0	0	0	0
GENOVA	1	0	1	1	0	0	0	0	1	0	0	0	0	1	0
MILANO	30	17	26	46	9	0	5	0	10	155.000	0	0	0	11	21
TORINO	9	1	0	0	0	0	0	0	0	0	0	0	0	0	10
TRENTO	0	0	0	0	0	0	0	0	0	0	0	0	0	0	0
TRIESTE	0	0	0	0	0	0	0	0	0	0	0	0	0	0	0
VENEZIA	1	0	1	1	1	0	0	0	0	0	0	0	0	0	0
TOTALE	44	20	29	49	11	0	5	0	11	155.000	0	0	0	12	35
Area Centrale															
ANCONA	0	0	0	0	0	0	0	0	0	0	0	0	0	0	0
FIRENZE	1	0	1	1	0	0	1	0	0	0	0	0	0	0	0
PERUGIA	0	0	0	0	0	0	0	0	0	0	0	0	0	0	0
ROMA	31	4	5	13	5	0	0	0	8	1.800	1	2	0	1	30
TOTALE	32	4	6	14	5	0	1	0	8	1.800	1	2	0	1	30
Area Meridionale															
AQUILA	0	17	13	13	2	0	0	0	11	0	10	0	0	0	4
BARI	476	103	119	120	28	0	2	0	86	155.300	1	5	0	11	460
CAMPOMAS- SO	0	0	0	0	0	0	0	0	0	0	0	0	0	0	0
CATANZAR- O	113	89	103	103	33	2	7	0	39	45.646	13	2	0	2	99
LECCE	26	17	17	18	0	0	3	0	6	15.000	7	3	0	4	26
NAPOLI	1.221	163	178	191	86	2	0	0	62	143.000	41	11	0	11	1.306
POTENZA	0	0	0	0	0	0	0	0	0	0	0	0	0	0	0
REGGIO CALABRIA	283	57	93	228	126	0	0	0	75	150.400	9	2	0	4	247
SALERNO	55	17	5	5	0	0	0	0	5	26.500	0	1	0	2	67
TARANTO	2	0	2	8	2	0	0	0	6	10.000	0	1	0	2	0
TOTALE	2.176	463	530	686	277	4	12	0	290	545.846	81	25	0	36	2.209
Area Insulare															
CAGLIARI	0	0	0	0	0	0	0	0	0	0	0	0	0	0	0
CALTANIS- SETTA	69	21	48	51	17	0	4	0	25	63.200	1	0	0	2	42
CATANIA	199	99	66	72	41	0	1	0	29	31.900	0	2	0	1	231
MESSINA	44	24	29	29	5	0	2	0	17	18.000	4	2	0	5	39
PALERMO	410	127	93	93	22	0	2	0	64	211.287	1	15	0	15	444
SASSARI	0	0	0	0	0	0	0	0	0	0	0	0	0	0	0
TOTALE	722	271	236	245	85	0	9	0	135	324.387	6	19	0	23	756
TOT. NAZ.	2.974	758	801	994	378	4	27	0	444	1.027.033	88	46	0	72	3.030

XV LEGISLATURA - DISEGNI DI LEGGE E RELAZIONI - DOCUMENTI

Misure di Prevenzione Personali e Patrimoniali ex L. 646/82 - Tribunali - Semestre:2/2004

DISTRETTI DI CORTE D'APPELLO	PROPO- STE PEN- DENTI SEME- STRE PRECED.	PROPO- STE SOPRAV- VENUTE NEL SEME- STRE	PROPO- STE ESAURI- TE ALLA FINE DEL SEME- STRE	NUME- RO PROPO- STI	PROPO- STE RIGET- TATE O IMPRO- PONIBI- LI	MISURE DI PREVEN- ZIONE REVO- CATE	SORVE- GLIAN- ZA SPE- CIALE	SORVE- GLIAN- ZA SPE- CIALE CON DI- VIETO DI SOGG.	SORVE- GLIAN- ZA SPE- CIALE CON OB- BLIGO DI SOGG.	AMMON- TARE CAUZIONE €	SEQUE- STRO	REVO- CA SEQUE- STRO	SOSP. TEMP. BENI E DEC. LICEN- ZE	CONFI- SCA	PROPO- STE PEN- DENTI FINE SEME- STRE
Area Settentrionale															
BOLOGNA	5	1	4	4	3	0	0	0	1	0	0	0	0	1	2
BOLZANO	0	0	0	0	0	0	0	0	0	0	0	0	0	0	0
BRESCIA	1	1	2	4	1	0	3	0	0	0	0	0	0	0	0
GENOVA	0	2	0	0	0	0	0	0	0	0	0	0	0	0	2
MILANO	21	7	21	25	7	0	0	13	112.500	4	2	0	9	7	
TORINO	9	2	0	0	0	0	0	0	0	0	0	0	0	11	
TRENTO	0	0	0	0	0	0	0	0	0	0	0	0	0	0	
TRIESTE	0	0	0	0	0	0	0	0	0	0	0	0	0	0	
VENEZIA	0	0	0	0	0	0	0	0	0	0	0	0	0	0	
TOTALE	36	13	27	33	11	0	3	0	14	112.500	4	2	0	10	22
Area Centrale															
ANCONA	0	0	0	0	0	0	0	0	0	0	0	0	0	0	0
FIRENZE	0	0	0	0	0	0	0	0	0	0	0	0	0	0	0
PERUGIA	0	0	0	0	0	0	0	0	0	0	0	0	0	0	0
ROMA	30	8	8	10	4	0	2	0	4	0	0	1	0	1	30
TOTALE	30	8	8	10	4	0	2	0	4	0	0	1	0	1	30
Area Meridionale															
AQUILA	4	4	5	5	2	0	0	0	3	0	0	0	0	0	3
BARI	483	55	103	103	9	0	2	0	85	179.100	4	3	0	9	435
CAMPOMAS- SO	0	0	0	0	0	0	0	0	0	0	0	0	0	0	0
CATANZAR- O	41	52	35	35	14	2	1	0	16	20.000	0	0	0	1	58
LECCE	30	28	23	25	0	0	2	0	20	85.000	1	0	0	8	35
NAPOLI	1.378	124	142	143	60	0	1	0	41	138.200	31	12	0	14	1.360
POTENZA	2	0	2	2	0	0	0	0	2	0	0	0	0	0	0
REGGIO CALABRIA	247	37	110	184	63	0	0	0	76	181.150	9	2	0	8	194
SALERNO	67	29	5	5	0	0	1	0	4	5.000	0	0	0	1	91
TARANTO	0	0	0	0	0	0	0	0	0	0	0	0	0	0	0
TOTALE	2.252	349	425	502	148	2	7	0	247	608.450	45	17	0	41	2.176
Area Insulare															
CAGLIARI	0	0	0	0	0	0	0	0	0	0	0	0	0	0	0
CALTANIS- SETTA	42	30	27	27	9	0	0	0	16	27.300	0	1	0	2	45
CATANIA	231	83	49	51	18	0	12	1	21	31.516	1	0	0	1	265
MESSINA	42	9	19	19	5	0	0	0	12	31.000	0	1	0	4	32
PALERMO	411	119	93	93	11	0	4	0	70	166.237	0	14	0	16	437
SASSARI	0	0	0	0	0	0	0	0	0	0	0	0	0	0	0
TOTALE	726	241	188	190	43	0	16	1	119	256.053	1	16	0	23	779
TOT. NAZ.	3.044	611	648	735	206	2	28	1	384	977.003	50	36	0	75	3.007

XV LEGISLATURA - DISEGNI DI LEGGE E RELAZIONI - DOCUMENTI

Anno:2004

DISTRETTO DI CORTE D'APPELLO	SEQUESTRI													
	NUMERO PROVV.	Quote Part. Società	Quote Capitale Società	Ditta Individ.	Azienda Sociale	Terreni	Apparta- menti	Fabbric- cati	Altri Immobili	Titoli di Credito	Auto- veicoli	Moto- veicoli	Natanti	ALTRI BENI
Area Settentrionale														
TORINO	0	0	0	0	0	0	0	0	0	0	0	0	0	0
MILANO	4	0	10	0	0	2	6	0	1	26	1	1	0	7
BRESCIA	0	0	0	0	0	0	0	0	0	0	0	0	0	0
TRENTO	0	0	0	0	0	0	0	0	0	0	0	0	0	0
VENEZIA	0	0	0	0	0	0	0	0	0	0	0	0	0	0
TRIESTE	0	0	0	0	0	0	0	0	0	0	0	0	0	0
GENOVA	0	0	0	0	0	0	0	0	0	0	0	0	0	0
BOLOGNA	0	0	15	0	0	0	0	0	0	0	0	0	0	0
BOLZANO	0	0	0	0	0	0	0	0	0	0	0	0	0	0
TOTALE	4	0	25	0	0	2	6	0	1	26	1	1	0	7
Area Centrale														
FIRENZE	0	0	0	0	0	0	0	0	0	0	0	0	0	0
PERUGIA	0	0	0	0	0	0	0	0	0	0	0	0	0	0
ANCONA	0	0	0	0	0	0	0	0	0	0	0	0	0	0
ROMA	1	0	2	0	0	0	0	0	0	1	0	0	0	0
TOTALE	1	0	2	0	0	0	0	0	0	1	0	0	0	0
Area Meridionale														
AQUILA	10	0	0	0	0	8	2	1	0	3	27	0	0	0
CAMPOBASSO	0	0	0	0	0	0	0	0	0	0	0	0	0	0
NAPOLI	72	22	43	28	4	53	38	9	20	47	37	13	3	2
SALERNO	0	0	1	0	0	0	0	0	0	0	0	0	0	0
BARI	5	0	1	1	0	0	1	0	1	0	9	4	0	0
LECCE	8	2	0	6	2	16	13	1	27	11	6	1	0	0
POTENZA	0	0	0	0	0	0	0	0	0	0	0	0	0	0
CATANZARO	13	2	3	10	1	6	0	7	4	5	23	2	0	14
REGGIO CALABRIA	18	0	6	11	16	22	15	10	22	9	11	1	0	9
TARANTO	0	0	0	0	0	0	0	0	0	0	0	0	0	0
TOTALE	126	26	54	56	23	105	69	28	74	75	113	21	3	25
Area Insulare														
PALERMO	1	0	12	0	0	2	0	3	1	0	0	0	0	0
MESSINA	4	0	9	0	0	4	0	2	0	0	5	0	0	3
CALTANISSET TA	1	0	0	0	0	0	0	0	1	0	0	0	0	0
CATANIA	1	0	1	0	0	0	1	0	0	0	0	0	0	0
CAGLIARI	0	0	0	0	0	0	0	0	0	0	0	0	0	0
SASSARI	0	0	0	0	0	0	0	0	0	0	0	0	0	0
TOTALE	7	0	22	0	0	6	1	5	2	0	5	0	0	3
TOT. NAZ.	138	26	103	56	23	113	76	33	77	102	119	22	3	35

XV LEGISLATURA - DISEGNI DI LEGGE E RELAZIONI - DOCUMENTI

Anno 2004

DISTRETTO DI CORTE D'APPELLO	CONFISCHE													
	NUMERO PROVV.	Quote Part. Società	Quote Capitale Sociale	Ditta Individ.	Azienda Sociale	Terreni	Apparta- menti	Fabbrici- cati	Altri Immobili	Titoli di Credito	Auto- veicoli	Moto- veicoli	Nasanti	ALTRI BENI
Area Settentrionale														
BOLOGNA	1	4	0	0	0	13	70	1	71	50	4	0	0	0
BOLZANO	0	0	0	0	0	0	0	0	0	0	0	0	0	0
BRESCIA	0	0	0	0	0	0	0	0	0	0	0	0	0	0
GENOVA	1	0	0	0	0	0	1	0	0	3	0	0	0	1
MILANO	20	0	0	4	3	3	22	8	9	77	11	2	0	2
TORINO	0	0	0	0	0	0	0	0	0	0	0	0	0	0
TRENTO	0	0	0	0	0	0	0	0	0	0	0	0	0	0
TRIESTE	0	0	0	0	0	0	0	0	0	0	0	0	0	0
VENEZIA	0	0	0	0	0	0	0	0	0	0	0	0	0	0
TOTALE	22	4	0	4	3	16	93	9	80	130	15	2	0*	3
Area Centrale														
ANCONA	0	0	0	0	0	0	0	0	0	0	0	0	0	0
FIRENZE	0	0	0	0	0	0	0	0	0	0	0	0	0	0
PERUGIA	0	0	0	0	0	0	0	0	0	0	0	0	0	0
ROMA	2	0	0	0	0	0	0	0	0	0	0	1	0	0
TOTALE	2	0	0	0	0	0	0	0	0	0	0	1	0	0
Area Meridionale														
AQUILA	0	0	0	0	0	0	0	0	0	0	0	0	0	0
BARI	20	0	0	0	4	7	6	0	7	8	35	3	0	0
CAMPOBASSO	0	0	0	0	0	0	0	0	0	0	0	0	0	0
CATANZARO	3	0	0	0	0	3	1	5	2	0	0	0	0	0
LECCE	12	0	0	2	0	22	3	8	10	7	19	1	2	0
NAPOLI	25	10	0	4	10	37	48	9	22	28	19	6	0	5
POTENZA	0	0	0	0	0	0	0	0	0	0	0	0	0	0
REGGIO CALABRIA	12	1	0	3	7	10	8	7	4	36	2	0	0	0
SALERNO	3	0	0	1	4	3	2	1	1	15	14	0	0	19
TARANTO	2	0	0	1	0	0	1	0	3	2	1	0	0	0
TOTALE	77	11	0	11	25	82	69	30	49	96	90	10	2	24
Area Insulare														
CAGLIARI	0	0	0	0	0	0	0	0	0	0	0	0	0	0
CALTANISSETTA	4	0	0	3	0	2	1	1	3	31	0	0	0	0
CATANIA	2	0	0	0	0	5	4	4	0	0	0	0	0	0
MESSINA	9	0	0	0	0	54	17	14	19	13	9	1	0	2
PALERMO	31	2	0	9	5	8	16	4	16	40	10	2	0	0
SASSARI	0	0	0	0	0	0	0	0	0	0	0	0	0	0
TOTALE	46	2	0	12	5	69	38	23	38	84	19	3	0	2
TOT. NAZ.	147	17	0	27	33	167	200	62	167	310	124	16	2	29

XV LEGISLATURA - DISEGNI DI LEGGE E RELAZIONI - DOCUMENTI

MISURE DI PREVENZIONE PERSONALI E PATRIMONIALI EX. L.646/82

CORTI DI APPELLO - PERIODO SEMESTRE:

1/2004

DISTRETTO DI CORTE D'APPELLO	MISURE DI PREV. PENDENTI ALLA FINE DEL SEM. PRECEDENTE	MISURE DI PREV. SOPRAVVENUTE NEL SEMESTRE	MISURE DI PREV. ESAURITE NEL SEMESTRE	MISURE DI PREV. PENDENTI ALLA FINE DEL SEMESTRE	CONFER- MA	PARZIA- LE RIFORMA	RIFORMA	DICHIARA NULLITA' DECRETO E RINVIA ATTI AL GIUDICE DI PRIMO GRADO	ACCOGLIE RICORSO P.G. E APPLICA MISU- RA DI PREVENZIONE	ALTRO
Area Settentrionale										
BOLOGNA	1	0	1	0	1	0	0	0	0	0
BOLZANO	0	0	0	0	0	0	0	0	0	0
BRESCIA	0	0	0	0	0	0	0	0	0	0
GENOVA	0	0	0	0	0	0	0	0	0	0
MILANO	28	14	20	22	9	8	1	1	0	0
TORINO	5	1	4	2	0	2	1	0	1	0
TRENTO	0	0	0	0	0	0	0	0	0	0
VENEZIA	0	0	0	0	0	0	0	0	0	0
TOTALE	34	15	25	24	10	10	2	1	1	0
Area Centrale										
ANCONA	0	0	0	0	0	0	0	0	0	0
FIRENZE	2	0	2	0	1	0	0	0	0	0
PERUGIA	0	0	0	0	0	0	0	0	0	0
TOTALE	2	0	2	0	1	0	0	0	0	0
Area Meridionale										
AQUILA	0	0	0	0	0	0	0	0	0	0
BARI	213	53	72	194	35	24	10	1	0	2
CAMPOBASSO	0	0	0	0	0	0	0	0	0	0
CATANZARO	35	18	23	30	18	3	1	0	0	1
LECCE	1	4	0	5	0	0	0	0	0	0
NAPOLI	121	75	85	101	70	5	2	5	0	0
POTENZA	1	0	0	1	0	0	0	0	0	0
REGGIO CALABRIA	158	63	95	126	57	25	7	0	1	0
SALERNO	36	9	11	34	8	1	0	0	1	0
TARANTO	49	18	7	60	7	0	0	0	0	0
TOTALE	614	240	293	551	195	58	20	6	2	3
Area Insulare										
CAGLIARI	0	1	1	0	0	0	0	0	1	0
CALTANISSETTA	38	38	18	58	15	0	1	1	0	1
CATANIA	86	15	59	42	34	15	10	0	0	0
MESSINA	29	9	6	32	5	0	0	0	1	0
PALERMO	72	89	36	125	32	1	0	0	0	0
SASSARI	0	0	0	0	0	0	0	0	0	0
TOTALE	225	152	120	257	86	16	11	1	2	1
TOT. NAZ.	875	407	440	832	292	84	33	8	5	4

XV LEGISLATURA - DISEGNI DI LEGGE E RELAZIONI - DOCUMENTI

MISURE DI PREVENZIONE PERSONALI E PATRIMONIALI EX. L. 646/82

CORTI DI APPELLO - PERIODO SEMESTRE:

2/2004

DISTRETTO DI CORTE D'APPELLO	MISURE DI PREV. PENDENTI ALLA FINE DEL SEM. PRECEDENTE	MISURE DI PREV. SOPRAVVENUTE NEL SEMESTRE	MISURE DI PREV. ESAURITE NEL SEMESTRE	MISURE DI PREV. PENDENTI ALLA FINE DEL SEMESTRE	CONFER- MA	PARZIA- LE RIFORMA	RIFORMA	DICHIARA NULLITA' DECRETO E RINVIA ATTI AL GIUDICE DI PRIMO GRADO	ACCOGLIE RICORSO P.G. E APPLICA MISU- RA DI PREVENZIONE	ALTRO
Area Settentrionale										
BOLOGNA	0	0	0	0	0	0	0	0	0	0
BOLZANO	0	0	0	0	0	0	0	0	0	0
BRESCIA	0	0	0	0	0	0	0	0	0	0
GENOVA	0	0	0	0	0	0	0	0	0	0
MILANO	28	19	16	31	9	4	1	1	1	0
TORINO	2	0	2	0	1	1	0	0	0	0
TRENTO	0	0	0	0	0	0	0	0	0	0
TRIESTE	0	0	0	0	0	0	0	0	0	0
TOTALE	30	19	18	31	10	5	1	1	1	0
Area Centrale										
ANCONA	0	0	0	0	0	0	0	0	0	0
FIRENZE	0	1	1	0	0	0	0	0	0	0
PERUGIA	0	0	0	0	0	0	0	0	0	0
ROMA	8	1	3	6	3	0	0	0	0	0
TOTALE	8	2	4	6	3	0	0	0	0	0
Area Meridionale										
BARI	194	44	23	215	11	10	0	0	1	0
CAMPOBASSO	0	0	0	0	0	0	0	0	0	0
CATANZARO	24	23	5	42	4	1	0	0	0	0
LECCE	5	8	2	11	1	0	0	0	1	0
NAPOLI	101	74	79	96	61	2	6	1	5	0
POTENZA	1	0	0	1	0	0	0	0	0	0
REGGIO CALABRIA	126	71	41	156	25	10	1	0	2	0
SALERNO	33	10	1	42	1	0	0	0	0	0
TARANTO	60	4	15	49	10	0	3	0	2	0
TOTALE	544	234	166	612	113	23	10	1	11	0
Area Insulare										
CAGLIARI	0	0	0	0	0	0	0	0	0	0
CALTANISSETTA	58	23	15	66	11	3	2	0	0	1
CATANIA	42	14	18	38	10	5	0	0	0	0
MESSINA	32	10	12	30	6	2	1	0	1	0
PALERMO	125	72	36	161	28	3	0	0	1	0
SASSARI	0	0	0	0	0	0	0	0	0	0
TOTALE	257	119	81	295	55	13	3	0	2	1
TOT. NAZ.	839	374	269	944	181	41	14	2	14	1

CORTI DI APPELLO - ANNO: 2004

DISTRETTO DI CORTE D'APPELLO	CONFISCA			ORDINA CONFISCA
	CONFERMA	PARZIALE REVOCA	REVOCA	
Area Settentrionale				
BOLOGNA	0	0	0	0
BOLZANO	0	0	0	0
BRESCIA	0	0	0	0
GENOVA	0	0	0	0
MILANO	1	0	2	0
TORINO	0	0	1	0
TRENTO	0	0	0	0
TRIESTE	0	0	0	0
VENEZIA	0	0	0	0
TOTALE	1	0	3	0
Area Centrale				
ANCONA	0	0	0	0
FIRENZE	2	0	0	0
PERUGIA	0	0	0	0
ROMA	0	2	1	0
TOTALE	2	2	1	0
Area Meridionale				
AQUILA	0	0	0	0
BARI	9	8	7	0
CAMPOBASSO	0	0	0	0
CATANZARO	1	0	1	1
LECCE	0	0	0	0
NAPOLI	8	2	4	0
POTENZA	0	0	0	0
REGGIO CALABRIA	15	7	5	0
SALERNO	3	0	0	0
TARANTO	0	0	0	0
TOTALE	36	17	17	1
Area Insulare				
CAGLIARI	0	0	0	0
CALTANISSETTA	0	0	0	1
CATANIA	2	1	4	0
MESSINA	2	1	2	0
PALERMO	14	10	4	0
SASSARI	0	0	0	0
TOTALE	18	12	10	1
TOTALE NAZIONALE	57	31	31	2

Misure di Prevenzione Personali e Patrimoniali ex L. 646/82

CORTE SUPREMA DI CASSAZIONE - ANNO 2004

SEMESTRE	MISURE DI PREV. SOPRAVVENUTE NELL'ANNO	MISURE DI PREV. ESAURITE NELL'ANNO	NUMERO RICCORRENTI	ANNULLA		ANNULLA CON RINVIO		RIGETTA IL RICORSO		DICHIARA INANIMISS.	
				PERS.	PATR.	PERS.	PATR.	PERS.	PATR.	PERS.	PATR.
1/2004	140	139	174	2	0	12	1	47	20	86	32
2/2004	100	68	88	0	0	9	2	16	28	23	24
Totale Anno	240	207	262	2	0	21	3	63	48	109	56

XV LEGISLATURA - DISEGNI DI LEGGE E RELAZIONI - DOCUMENTI

Misure di Prevenzione Personali e Patrimoniali ex L. 646/82 - Tribunali - Semestre:1/2003

DISTRETTI D' CORTE D'APPELLO	PROPO- STE PEN- DENTI SEME- STRE PRECED.	PROPO- STE SOPRAV- VENUTE NEL SEME- STRE	PROPO- STE ESAURI- TE ALLA FINE DEL SEME- STRE	NUME- RO PROPO- STI	PROPO- STE RIGET- TATE O IMPRO- PONIBI- LI	MISURE DI PREVEN- ZIONE REVO- CATE	SORVE- GLIAN- ZA SPE- CIALE	SORVE- GLIAN- ZA SPE- CIALE CON DI- VIETI DI SOGG.	SORVE- GLIAN- ZA SPE- CIALE CON OB- BLIGO DI SOGG.	AMMON- TARE CAUZIONE €	SEQUE- STRO	REVO- CA SEQUE- STRO	SOSP. TEMP. BENI E DEC. LICEN- ZE	CONFI SCA	PROPO- STE PEN- DENTI FINE SEME- STRE
Area Settentrionale															
BOLOGNA	0	1	0	0	0	0	0	0	0	0	0	0	0	0	1
BOLZANO	0	0	0	0	0	0	0	0	0	0	0	0	0	0	0
BRESCIA	0	0	0	0	0	0	0	0	0	0	0	0	0	0	0
GENOVA	2	0	2	6	1	0	0	0	0	0	0	1	0	0	0
MILANO	26	28	28	30	5	0	1	0	9	25.000	13	1	0	3	26
TORINO	9	10	8	8	2	0	2	0	4	28.000	0	2	0	1	11
TRENTO	0	0	0	0	0	0	0	0	0	0	0	0	0	0	0
TRIESTE	0	0	0	0	0	0	0	0	0	0	0	0	0	0	0
VENEZIA	1	0	0	0	0	0	0	0	0	0	0	0	0	0	1
TOTALE	38	39	38	44	8	0	3	0	13	53.000	13	4	0	4	39
Area Centrale															
ANCONA	0	1	0	0	0	0	0	0	0	0	0	0	0	0	1
FIRENZE	0	4	3	3	2	0	0	0	1	0	0	0	0	0	1
PERUGIA	0	0	0	0	0	0	0	0	0	0	0	0	0	0	0
ROMA	10	30	10	30	17	0	1	0	12	16.000	0	3	0	2	30
TOTALE	10	35	13	33	19	0	1	0	13	16.000	0	3	0	2	32
Area Meridionale															
AQUILA	4	10	4	4	4	0	0	0	0	0	0	0	0	0	10
BARI	510	72	127	127	10	0	0	0	114	338.858	1	8	0	16	455
CAMPOTRAS- SO	0	0	0	0	0	0	0	0	0	0	0	0	0	0	0
CATANZAR- O	64	117	89	88	15	0	30	0	20	72.854	0	1	0	1	92
LECCE	9	27	14	18	0	0	1	0	8	60.000	6	2	0	1	22
NAPOLI	1.214	190	161	172	74	2	1	0	62	86.000	12	4	0	6	1.243
POTENZA	0	2	1	1	0	0	1	0	0	0	0	0	0	0	1
REGGIO CALABRIA	402	79	97	223	123	0	0	0	89	78.316	0	0	0	6	384
SALERNO	62	13	15	15	7	0	3	0	5	6.500	0	0	0	1	60
TARANTO	0	3	1	1	0	0	0	0	1	1.000	0	0	0	0	2
TOTALE	2.265	513	509	649	233	2	36	0	299	643.529	19	15	0	31	2.269
Area Insulare															
CAGLIARI	0	1	1	1	1	0	0	0	0	0	0	0	0	0	0
CALTANIS- SETTA	109	71	51	51	18	1	3	0	28	53.500	0	0	0	0	129
CATANIA	582	231	79	82	21	0	2	0	58	82.714	0	5	0	2	734
MESSINA	36	19	17	17	7	1	2	0	6	5.600	1	1	0	1	38
PALERMO	342	80	57	60	11	0	3	0	44	108.000	0	6	0	8	365
SASSARI	0	0	0	0	0	0	0	0	0	0	0	0	0	0	0
TOTALE	1.069	402	205	211	58	2	10	0	136	249.814	1	12	0	11	1.266
TOT. NAZ.	3.382	989	765	937	318	4	50	0	461	962.342	33	34	0	48	3.606

XV LEGISLATURA - DISEGNI DI LEGGE E RELAZIONI - DOCUMENTI

Misure di Prevenzione Personali e Patrimoniali ex L. 646/82 - Tribunali - Semestre:2/2003

DISTRETTI DI CORTE D'APPELLO	PROPO- STE PEN- DENTI SEME- STRE PRECED.	PROPO- STE SOPRAV- VENUTE NEL SEME- STRE	PROPO- STE ESAURI- TE ALLA FINE DEL SEME- STRE	NUME- RO PROPO- STI	PROPO- STE RIGET- TATE O IMPRO- PONIBI- LI	MISURE DI PREVEN- ZIONE REVO- CATE	SORVE- GLIAN- ZA SPE- CIALE	SORVE- GLIAN- ZA SPE- CIALE CON DI- VIETO DI SOGG.	SORVE- GLIAN- ZA SPE- CIALE CON OB- BLIGO DI SOGG.	AMMON- TARE CAUZIONALE	SEQUE- STRO	REVO- CA SEQUE- STRO	SOSP. TEMP. BENT E DEC. LICEN- ZE	CONFES- SCA	PROPO- STE PEN- DENTI FINE SEME- STRE
Area Settentrionale															
BOLOGNA	1	1	1	1	1	0	0	0	0	0	0	0	0	0	1
BOLZANO	0	0	0	0	0	0	0	0	0	0	0	0	0	0	0
BRESCIA	0	0	0	0	0	0	0	0	0	0	0	0	0	0	0
GENOVA	0	1	0	0	0	0	0	0	0	0	0	0	0	0	1
MILANO	0	0	0	0	0	0	0	0	0	0	0	0	0	0	0
TORINO	3	2	4	4	2	0	2	0	0	0	0	0	0	0	1
TRENTO	0	0	0	0	0	0	0	0	0	0	0	0	0	0	0
TRIESTE	0	0	0	0	0	0	0	0	0	0	0	0	0	0	0
VENEZIA	1	0	1	1	0	0	0	0	1	2.000	0	0	0	0	0
TOTALE	5	4	6	6	3	0	2	0	1	2.000	0	0	0	0	3
Area Centrale															
ANCONA	1	0	1	1	0	0	0	0	1	0	0	0	0	0	0
FIRENZE	0	1	0	0	0	0	0	0	0	0	0	0	0	0	1
PERUGIA	0	0	0	0	0	0	0	0	0	0	0	0	0	0	0
ROMA	30	5	4	8	2	0	3	0	2	120.000	0	1	0	3	31
TOTALE	31	6	5	9	2	0	3	0	3	120.000	0	1	0	3	32
Area Meridionale															
AQUILA	10	5	3	3	1	0	2	0	0	0	0	0	0	0	12
BARI	455	47	26	26	5	0	0	0	20	69.000	0	0	0	3	476
CAMPOTRAS- SO	0	0	0	0	0	0	0	0	0	0	0	0	0	0	0
CATANZAR- O	95	58	48	48	19	4	0	0	20	36.700	1	1	0	1	105
LECCE	40	24	16	18	0	0	0	0	9	250.000	9	0	0	2	48
NAPOLI	1.258	181	123	123	49	5	3	0	31	52.100	23	15	0	4	1.316
POTENZA	1	1	1	1	0	0	0	0	1	0	0	0	0	0	1
REGGIO CALABRIA	375	61	153	242	85	0	2	0	122	154.550	5	2	0	8	283
SALERNO	60	10	15	25	4	0	6	0	11	29.000	2	0	0	1	55
TARANTO	2	0	0	0	0	0	0	0	0	0	0	0	0	0	2
TOTALE	2.296	387	385	486	163	9	13	0	214	591.350	40	18	0	19	2.298
Area Insulare															
CAGLIARI	0	0	0	0	0	0	0	0	0	0	0	0	0	0	0
CALTANIS- SETTA	129	22	78	78	18	1	7	0	50	108.200	0	2	0	1	73
CATANIA	166	70	37	38	13	0	2	0	23	42.500	0	1	0	2	199
MESSINA	38	18	12	12	3	0	2	0	4	5.200	0	0	0	3	44
PALERMO	365	103	78	78	13	0	0	0	52	158.600	0	11	0	26	390
SASSARI	0	0	0	0	0	0	0	0	0	0	0	0	0	0	0
TOTALE	698	213	205	206	47	1	11	0	129	294.900	0	14	0	32	706
TOT. NAZ.	3.030	610	601	707	215	10	29	0	347	1.008.250	40	33	0	54	3.039

XV LEGISLATURA - DISEGNI DI LEGGE E RELAZIONI - DOCUMENTI

Anno:2003

DISTRETTO DI CORTE D'APPELLO	SEQUESTRI													
	NUMERO PROVV.	Quote Part. Società	Quote Capitale Società	Ditta Individ.	Azienda Società	Terreni	Apparta- menti	Fabbric- cati	Altri Immobili	Titoli di Credito	Auto- veicoli	Moto- veicoli	Nautici	ALTRI BENI
Area Settentrionale														
TORINO	0	0	0	0	0	0	0	0	0	0	0	0	0	0
MILANO	13	0	5	1	0	2	5	2	4	46	2	1	0	4
BRESCIA	0	0	0	0	0	0	0	0	0	0	0	0	0	0
TRENTO	0	0	0	0	0	0	0	0	0	0	0	0	0	0
VENEZIA	0	0	0	0	0	0	0	0	0	0	0	0	0	0
TRIESTE	0	0	0	0	0	0	0	0	0	0	0	0	0	0
GENOVA	0	0	0	0	0	0	0	0	0	0	0	0	0	0
BOLOGNA	0	0	0	0	0	0	0	0	0	0	0	0	0	0
BOLZANO	0	0	0	0	0	0	0	0	0	0	0	0	0	0
TOTALE	13	0	5	1	0	2	5	2	4	46	2	1	0	4
Area Centrale														
FIRENZE	0	0	0	0	0	0	0	0	0	0	0	0	0	0
PERUGIA	0	0	0	0	0	0	0	0	0	0	0	0	0	0
ANCONA	0	0	0	0	0	0	0	0	0	0	0	0	0	0
ROMA	0	0	8	0	0	0	0	0	0	0	0	0	0	0
TOTALE	0	0	8	0	0	0	0	0	0	0	0	0	0	0
Area Meridionale														
AQUILA	0	0	0	0	0	0	0	0	0	0	0	0	0	0
CAMPOBASSO	0	0	0	0	0	0	0	0	0	0	0	0	0	0
NAPOLI	35	1	8	4	4	19	51	12	48	23	37	10	0	9
SALERNO	2	0	0	1	0	4	0	0	5	10	12	1	0	0
BARI	1	0	5	0	0	0	0	0	1	0	1	0	0	0
LECCE	15	0	8	2	0	7	7	3	10	0	11	4	5	0
POTENZA	0	0	0	0	0	0	0	0	0	0	0	0	0	0
CATANZARO	1	0	0	1	0	8	0	2	0	0	1	1	0	0
REGGIO CALABRIA	5	0	3	2	0	5	0	1	1	0	0	0	0	0
TARANTO	0	0	0	0	0	0	0	0	0	0	0	0	0	0
TOTALE	59	1	24	10	4	43	58	18	65	33	62	16	5	9
Area Insulare														
PALERMO	0	0	10	0	0	0	0	0	0	0	0	0	0	0
MESSINA	1	0	1	0	0	0	0	0	0	1	0	0	0	0
CALTANISSET TA	0	0	0	0	0	0	0	0	0	0	0	0	0	0
CATANIA	0	0	2	0	0	0	0	0	0	0	0	0	0	0
CAGLIARI	0	0	0	0	0	0	0	0	0	0	0	0	0	0
SASSARI	0	0	0	0	0	0	0	0	0	0	0	0	0	0
TOTALE	1	0	13	0	0	0	0	0	0	1	0	0	0	0
TOT. NAZ.	73	1	50	11	4	45	63	20	69	80	64	17	5	13

XV LEGISLATURA - DISEGNI DI LEGGE E RELAZIONI - DOCUMENTI

Anno 2003

DISTRETTO DI CORTE D'APPELLO	CONFISCHE													
	NUMERO PROVV.	Quote Part. Società	Quote Capitale Sociale	Ditta Individ.	Azienda Sociale	Terreni	Apparta- menti	Fabri- cati	Altri Immobili	Titoli di Credito	Auto- veicoli	Moto- veicoli	Natanti	ALTRI BENI
Area Settentrionale														
BOLOGNA	0	0	0	0	0	0	0	0	0	0	0	0	0	0
BOLZANO	0	0	0	0	0	0	0	0	0	0	0	0	0	0
BRESCIA	0	0	0	0	0	0	0	0	0	0	0	0	0	0
GENOVA	0	0	0	0	0	0	0	0	0	0	0	0	0	0
MILANO	3	0	0	0	0	2	1	5	2	1	4	2	0	0
TORINO	1	0	0	0	1	1	0	0	1	2	0	0	0	6
TRENTO	0	0	0	0	0	0	0	0	0	0	0	0	0	0
TRIESTE	0	0	0	0	0	0	0	0	0	0	0	0	0	0
VENEZIA	0	0	0	0	0	0	0	0	0	0	0	0	0	0
TOTALE	4	0	0	0	1	3	1	5	3	3	4	2	0	6
Area Centrale														
ANCONA	0	0	0	0	0	0	0	0	0	0	0	0	0	0
FIRENZE	0	0	0	0	0	0	0	0	0	0	0	0	0	0
PERUGIA	0	0	0	0	0	0	0	0	0	0	0	0	0	0
ROMA	5	0	0	0	0	4	7	5	22	33	8	3	0	0
TOTALE	5	0	0	0	0	4	7	5	22	33	8	3	0	0
Area Meridionale														
AQUILA	0	0	0	0	0	0	0	0	0	0	0	0	0	0
BARI	19	1	0	3	3	3	14	8	9	15	22	7	0	2
CAMPOBASSO	0	0	0	0	0	0	0	0	0	0	0	0	0	0
CATANZARO	2	0	0	0	0	0	0	2	2	0	0	0	0	0
LECCE	3	0	0	2	0	1	2	0	1	29	13	0	0	42
NAPOLI	10	0	0	0	1	9	5	2	10	8	24	4	0	2
POTENZA	0	0	0	0	0	0	0	0	0	0	0	0	0	0
REGGIO CALABRIA	14	2	0	7	2	16	3	2	31	20	4	1	0	1
SALERNO	2	0	0	0	0	0	2	0	1	9	2	0	0	0
TARANTO	0	0	0	0	0	0	0	0	0	0	0	0	0	0
TOTALE	50	3	0	12	6	29	26	14	54	81	65	12	0	47
Area Insulare														
CAGLIARI	0	0	0	0	0	0	0	0	0	0	0	0	0	0
CALTANISSETTA	1	0	0	0	0	2	0	1	0	0	0	0	0	0
CATANIA	4	0	0	5	1	30	4	4	14	13	3	1	0	2
MESSINA	4	0	0	0	0	2	1	1	0	8	3	0	0	0
PALERMO	34	0	0	14	3	24	25	10	38	28	21	2	0	12
SASSARI	0	0	0	0	0	0	0	0	0	0	0	0	0	0
TOTALE	43	0	0	19	4	58	30	16	52	49	27	3	0	14
TOT. NAZ.	102	3	0	31	11	94	64	40	131	166	104	20	0	67

XV LEGISLATURA - DISEGNI DI LEGGE E RELAZIONI - DOCUMENTI

MISURE DI PREVENZIONE PERSONALI E PATRIMONIALI EX. L. 646/82

CORTI DI APPELLO - PERIODO SEMESTRE:

1/2003

DISTRETTO DI CORTE D'APPELLO	MISURE DI PREV. PENDENTI ALLA FINE DEL SEM. PRECEDENTE	MISURE DI PREV. SOPRAVVENUTE NEL SEMESTRE	MISURE DI PREV. ESAURITE NEL SEMESTRE	MISURE DI PREV. PENDENTI ALLA FINE DEL SEMESTRE	CONFER- MA	PARZIA- LE RIFORMA	RIFORMA	DICHIARA NULLITA' DECRETO E RINVIA ATTI AL GIUDICE DI PRIMO GRADO	ACCOGLIE RICORSO P.G. E APPLICA MISU- RA DI PREVENZIONE	ALTRO
Area Settentrionale										
BOLOGNA	0	0	0	0	0	0	0	0	0	0
BOLZANO	0	0	0	0	0	0	0	0	0	0
BRESCIA	0	1	1	0	1	0	0	0	0	0
GENOVA	0	1	0	1	0	0	0	0	0	0
MILANO	28	14	20	22	9	9	0	1	0	0
TORINO	3	2	2	3	1	0	1	0	0	0
TRENTO	0	0	0	0	0	0	0	0	0	0
TRIESTE	0	0	0	0	0	0	0	0	0	0
TOTALE	31	18	23	26	11	9	1	1	0	0
Area Centrale										
ANCONA	0	0	0	0	0	0	0	0	0	0
FIRENZE	1	0	1	0	1	0	0	0	0	0
PERUGIA	0	0	0	0	0	0	0	0	0	0
ROMA	13	11	9	15	7	5	7	0	0	0
TOTALE	14	11	10	15	8	5	7	0	0	0
Area Meridionale										
AQUILA	0	1	1	0	1	0	0	0	0	0
BARI	138	81	34	185	21	5	2	1	3	0
CAMPOBASSO	0	0	0	0	0	0	0	0	0	0
CATANZARO	47	34	31	81	27	4	0	0	0	0
LECCE	1	1	0	2	0	0	0	0	0	0
NAPOLI	120	108	82	146	62	5	3	2	6	0
POTENZA	0	0	0	0	0	0	0	0	0	0
REGGIO CALABRIA	128	74	88	114	61	13	3	1	8	2
SALERNO	28	0	12	16	7	3	0	0	0	0
TARANTO	48	3	6	45	5	1	0	0	0	0
TOTALE	510	302	254	589	184	31	8	4	17	2
Area Insulare										
CAGLIARI	0	2	2	0	1	0	0	0	0	1
CALTANISSETTA	33	27	21	39	14	4	0	0	3	0
CATANIA	111	45	77	79	36	17	2	2	15	4
MESSINA	25	15	6	34	3	3	0	0	0	0
PALERMO	62	35	43	54	42	2	0	0	0	1
SASSARI	1	1	0	2	0	0	0	0	0	0
TOTALE	232	125	149	208	96	26	2	2	18	6
TOT. NAZ.	787	456	436	838	299	71	18	7	35	8

XV LEGISLATURA - DISEGNI DI LEGGE E RELAZIONI - DOCUMENTI

MISURE DI PREVENZIONE PERSONALI E PATRIMONIALI EX. L.646/82

CORTI DI APPELLO - PERIODO SEMESTRE: 2/2003

DISTRETTO DI CORTE D'APPELLO	MISURE DI PREV. PENDENTI ALLA FINE DEL SEM. PRECEDENTE	MISURE DI PREV. SOPRAVVENUTE NEL SEMESTRE	MISURE DI PREV. ESAURITE NEL SEMESTRE	MISURE DI PREV. PENDENTI ALLA FINE DEL SEMESTRE	CONFER- MA	PARZIA- LE RIFORMA	RIFORMA	DICHIARA NULLITA' DECRETO E RINVIA ATTI AL GIUDICE DI PRIMO GRADO	ACCOGLIE RICORSO P.G. E APPLICA MISU- RA DI PREVENZIONE	ALTRO
Area Settentrionale										
BOLOGNA	0	1	0	1	0	0	0	0	0	0
BOLZANO	0	0	0	0	0	0	0	0	0	0
BRESCIA	0	1	1	0	1	0	0	0	0	0
GENOVA	1	0	1	0	0	0	0	0	0	1
MILANO	22	11	10	23	7	2	0	0	0	0
TORINO	3	4	2	5	0	1	1	0	0	0
TRENTO	0	0	0	0	0	0	0	0	0	0
TRIESTE	0	0	0	0	0	0	0	0	0	0
VENEZIA	0	0	0	0	0	0	0	0	0	0
TOTALE	26	17	14	29	8	3	1	0	0	1
Area Centrale										
ANCONA	0	0	0	0	0	0	0	0	0	0
FIRENZE	0	3	2	1	2	0	0	0	0	0
PERUGIA	0	0	0	0	0	0	0	0	0	0
ROMA	15	5	5	15	1	0	3	0	0	1
TOTALE	15	8	7	16	3	0	3	0	0	1
Area Meridionale										
AQUILA	0	2	2	0	2	0	0	0	0	0
BARI	185	57	29	213	15	10	0	0	3	0
CAMPOBASSO	0	0	0	0	0	0	0	0	0	0
CATANZARO	50	10	25	35	12	7	1	1	0	0
LECCE	1	1	1	1	1	0	0	0	0	0
NAPOLI	146	64	89	121	61	8	5	0	10	2
POTENZA	0	1	0	1	0	0	0	0	0	0
REGGIO CALABRIA	114	205	47	158	34	12	0	0	1	2
SALERNO	16	0	4	12	1	0	1	0	0	2
TARANTO	45	8	4	49	3	0	0	0	0	0
TOTALE	557	348	201	590	129	37	7	1	14	6
Area Insulare										
CAGLIARI	0	0	0	0	0	0	0	0	0	0
CALTANISSETTA	39	15	16	38	13	0	0	1	1	1
CATANIA	79	29	32	86	17	5	5	0	4	0
MESSINA	34	8	13	29	7	4	0	0	0	1
PALERMO	54	44	26	72	24	1	0	0	0	0
SASSARI	2	2	2	2	1	0	0	0	0	0
TOTALE	208	98	89	227	62	10	5	1	5	2
TOT. NAZ.	806	471	311	862	202	50	16	2	19	10

CORTI DI APPELLO - ANNO: 2003

DISTRETTO DI CORTE D'APPELLO	CONFISCA			ORDINA CONFISCA
	CONFERMA	PARZIALE REVOCA	REVOCA	
Area Settentrionale				
BOLOGNA	0	0	0	0
BOLZANO	0	0	0	0
BRESCIA	0	0	0	0
GENOVA	0	0	0	0
MILANO	0	0	2	0
TORINO	0	0	1	0
TRENTO	0	0	0	0
TRIESTE	0	0	0	0
VENEZIA	0	0	0	0
TOTALE	0	0	3	0
Area Centrale				
ANCONA	0	0	0	0
FIRENZE	0	0	0	0
PERUGIA	0	0	0	0
ROMA	1	0	0	0
TOTALE	1	0	0	0
Area Meridionale				
AQUILA	0	0	0	0
BARI	3	9	1	0
CAMPOBASSO	0	0	0	0
CATANZARO	2	2	2	1
LECCE	0	0	0	0
NAPOLI	14	1	4	2
POTENZA	0	0	0	0
REGGIO CALABRIA	5	2	2	0
SALERNO	2	0	1	0
TARANTO	0	1	0	0
TOTALE	26	15	10	3
Area Insulare				
CAGLIARI	0	0	0	0
CALTANISSETTA	0	0	0	0
CATANIA	1	2	4	0
MESSINA	0	2	0	0
PALERMO	13	5	1	1
SASSARI	1	0	0	0
TOTALE	15	9	5	1
TOTALE NAZIONALE	42	24	18	4

Misure di Prevenzione Personali e Patrimoniali ex L. 646/82

CORTE SUPREMA DI CASSAZIONE - ANNO 2003

SEMESTRE	MISURE DI PREV. SOPRAVVENUTE NELL'ANNO	MISURE DI PREV. ESAURITE NELL'ANNO	NUMERO RICORRENTI	ANNULLA		ANNULLA CON RINVIO		RIGETTA IL RICORSO		DICHARA INAMMISS.	
				PERS.	PATR.	PERS.	PATR.	PERS.	PATR.	PERS.	PATR.
1/2003	118	105	171	1	6	11	15	33	45	45	45
2/2003	98	88	107	2	1	12	5	22	14	60	10
Totale Anno	216	193	278	3	7	23	20	55	59	105	55

XV LEGISLATURA - DISEGNI DI LEGGE E RELAZIONI - DOCUMENTI

Misure di Prevenzione Personali e Patrimoniali ex L. 646/82 - Tribunali - Semestre:1/2002

DISTRETTI DI CORTE D'APPELLO	PROPO- STE PEN- DENTI SEME- STRE PRECED.	PROPO- STE SOPRAV- VENUTE NEL SEME- STRE	PROPO- STE ESAURI- TE ALLA FINE DEL SEME- STRE	NUME- RO PROPO- STI	PROPO- STE RIGET- TATE O IMPRO- PONIBI- LI	MISURE DI PREVEN- ZIONE REVO- CATE	SORVE- GLIAN- ZA SPE- CIALE	SORVE- GLIAN- ZA SPE- CIALE CON DI- VIETO DI SOGG.	SORVE- GLIAN- ZA SPE- CIALE CON OB- BLIGO DI SOGG.	AMMON- TARE CAUZIONALE €	SEQUE- STRO	REVO- CA SEQUE- STRO	SOSP. TEMP. BENT E DEC. LICEN- ZE	CONFI SCA	PROPO- STE PEN- DENTI FINE SEME- STRE
Area Settentrionale															
BOLAGNA	3	1	2	2	1	0	1	0	0	10.000	1	0	0	0	2
BOLZANO	0	0	0	0	0	0	0	0	0	0	0	0	0	0	0
BRESCIA	0	1	1	1	0	0	0	0	1	7.750	0	0	0	0	0
GENOVA	1	2	1	1	1	0	0	0	0	0	0	0	0	0	2
MILANO	36	22	36	40	2	0	4	0	22	66.073	7	6	0	7	22
TORINO	5	2	3	19	0	0	2	0	17	12.000	0	2	0	3	4
TRENTO	0	0	0	0	0	0	0	0	0	0	0	0	0	0	0
TRIESTE	0	0	0	0	0	0	0	0	0	0	0	0	0	0	0
VENEZIA	1	2	0	0	0	0	0	0	0	0	0	0	0	0	3
TOTALE	46	30	43	63	4	0	7	0	40	95.823	8	8	0	10	33
Area Centrale															
ANCONA	0	0	0	0	0	0	0	0	0	0	0	0	0	0	0
FIRENZE	0	0	0	0	0	0	0	0	0	0	0	0	0	0	0
PERUGIA	0	0	0	0	0	0	0	0	0	0	0	0	0	0	0
ROMA	14	5	3	18	4	0	2	0	12	31.000	1	3	0	2	11
TOTALE	14	5	3	18	4	0	2	0	12	31.000	1	3	0	2	11
Area Meridionale															
AQUILA	4	8	10	10	2	0	6	0	1	0	0	0	0	0	2
BARI	489	148	98	411	13	0	1	0	81	743.683	1	5	0	16	339
CAMPOMAS- SO	0	0	0	0	0	0	0	0	0	0	0	0	0	0	0
CATANZAR- O	45	75	66	111	15	2	31	0	16	31.136	1	1	0	0	54
LECCE	8	4	2	2	0	0	0	0	2	15.000	0	1	0	1	10
NAPOLI	1.302	202	158	174	72	2	0	0	69	138.129	4	11	0	3	1.346
POTENZA	4	5	9	9	1	0	2	0	6	4.648	0	0	0	0	0
REGGIO CALABRIA	389	103	71	136	53	0	0	0	51	58.547	7	0	0	1	421
SALERNO	35	25	10	12	4	0	0	0	8	255.165	0	0	0	0	50
TARANTO	3	0	3	29	0	0	0	0	29	45.964	0	2	0	3	0
TOTALE	2.279	570	427	894	160	4	40	0	263	1.292.272	13	20	0	24	2.422
Area Insulare															
CAGLIARI	0	2	2	2	0	0	2	0	0	0	0	0	0	0	0
CALTANIS- SETTA	62	72	36	36	5	0	5	0	21	34.599	4	1	0	1	98
CATANIA	713	65	145	153	43	0	15	1	93	189.161	0	9	0	5	633
MESSINA	71	12	29	29	6	0	2	0	18	37.256	3	2	0	1	54
PALERMO	286	181	129	67	17	0	1	0	45	220.398	1	18	0	14	338
SASSARI	1	0	1	2	0	0	0	0	0	0	0	0	0	1	0
TOTALE	1.133	332	342	289	71	0	25	1	177	481.613	8	30	0	22	1.123
TOT. NAZ.	3.472	937	520	1.264	239	4	74	1	492	1.900.708	30	61	0	58	3.589

XV LEGISLATURA - DISEGNI DI LEGGE E RELAZIONI - DOCUMENTI

Misure di Prevenzione Personali e Patrimoniali ex L. 646/82 - Tribunali - Semestre:2/2002

DISTRETTI DI CORTE D'APPELLO	PROPO- STE PEN- DENTI SEME- STRE PRECED.	PROPO- STE SOPRAV- VENUTE NEL SEME- STRE	PROPO- STE ESAURI- TE ALLA FINE DEL SEME- STRE	NUME- RO PROPO- STI	PROPO- STE RIGET- TATE O IMPRO- PONIBI- LI	MISURE DI PREVEN- ZIONE REVO- CATE	SORVE- GLIAN- ZA SPE- CIALE	SORVE- GLIAN- ZA SPE- CIALE CON DI- VIETO DI SOGG.	SORVE- GLIAN- ZA SPE- CIALE CON OB- BLIGO DI SOGG.	AMMON- TARE CAUZIONE €	SEQUE- STRO	REVO- CA SEQUE- STRO	SOSP. TEMP. BENTE DEC. LICEN- ZE	CONFI SCA	PROPO- STE PEN- DENTI FINE SEME- STRE
Area Settentrionale															
BOLOGNA	2	6	4	4	2	0	1	0	1	10.000	0	0	0	0	4
BOLZANO	0	0	0	0	0	0	0	0	0	0	0	0	0	0	0
BRESCIA	0	1	0	0	0	0	0	0	0	0	0	0	0	0	1
GENOVA	0	4	3	3	1	0	0	0	0	0	2	0	0	0	1
MILANO	22	13	14	15	1	0	2	0	12	94.000	0	6	0	8	21
TORINO	5	6	3	1	1	0	0	0	0	0	0	0	0	0	3
TRENTO	0	1	1	1	1	0	0	0	0	0	0	0	0	0	0
TRIESTE	0	1	1	1	0	0	0	0	1	0	0	0	0	0	0
VENEZIA	3	0	1	1	0	0	0	0	1	1.549	0	0	0	1	2
TOTALE	32	32	27	26	6	0	3	0	15	105.549	2	6	0	9	37
Area Centrale															
ANCONA	0	0	0	0	0	0	0	0	0	0	0	0	0	0	0
FIRENZE	0	0	0	0	0	0	0	0	0	0	0	0	0	0	0
PERUGIA	0	0	0	0	0	0	0	0	0	0	0	0	0	0	0
ROMA	11	4	5	23	1	0	1	0	13	0	0	2	0	1	10
TOTALE	11	4	5	23	1	0	1	0	13	0	0	2	0	1	10
Area Meridionale															
AQUILA	2	13	11	11	4	0	4	0	3	0	0	0	0	1	4
BARI	559	42	71	72	6	0	0	0	65	197.329	1	6	0	9	510
CAMPOBAS- SO	0	0	0	0	0	0	0	0	0	0	0	0	0	0	0
CATANZAR- O	54	73	62	61	11	1	30	0	18	38.363	1	2	0	1	65
LECCE	10	14	15	14	1	0	0	0	10	0	1	0	0	1	9
NAPOLI	1.322	152	123	126	42	3	1	0	47	152.500	13	5	0	10	1.351
POTENZA	0	11	5	5	3	0	0	0	2	0	0	0	0	0	6
REGGIO CALABRIA	421	66	85	216	114	0	0	0	95	121.620	0	3	0	6	402
TARANTO	0	0	0	0	0	0	0	0	0	0	0	0	0	0	0
TOTALE	2.348	371	372	305	181	4	35	0	240	509.812	16	16	0	28	2.347
Area Insulare															
CAGLIARI	0	1	1	1	1	0	0	0	0	0	0	0	0	0	0
CALTANIS- SETTA	101	55	47	47	13	0	7	0	26	49.400	2	0	0	0	109
CATANIA	637	71	126	128	25	0	19	0	83	189.907	0	6	0	3	582
MESSINA	59	14	40	40	9	0	4	0	17	27.100	8	3	0	1	34
PALERMO	319	82	59	59	10	0	1	0	45	192.266	0	20	0	17	342
SASSARI	0	0	0	0	0	0	0	0	0	0	0	0	0	0	0
TOTALE	1.116	223	273	275	58	0	31	0	171	458.673	10	29	0	21	1.067
TOT. NAZ.	3.507	630	677	829	246	4	70	0	439	1.074.035	28	53	0	59	3.461

XV LEGISLATURA - DISEGNI DI LEGGE E RELAZIONI - DOCUMENTI

Anno:2002

DISTRETTO DI CORTE D'APPELLO	SEQUESTRI													
	NUMERO PROVV.	Quote Part. Società	Quote Capitale Società	Ditta Individ.	Azienda Sociale	Terreni	Apparta- menti	Fabbrici	Altri Immobili	Titoli di Credito	Auto- veicoli	Moto- veicoli	Natanti	ALTRI BENI
Area Settentrionale														
TORINO	0	0	2	0	0	0	0	0	0	0	0	0	0	0
MILANO	7	0	14	5	0	2	12	1	17	39	2	2	0	2
BRESCIA	0	0	0	0	0	0	0	0	0	0	0	0	0	0
TRENTO	0	0	0	0	0	0	0	0	0	0	0	0	0	0
VENEZIA	0	0	0	0	0	0	0	0	0	0	0	0	0	0
TRIESTE	0	0	0	0	0	0	0	0	0	0	0	0	0	0
GENOVA	2	0	0	0	0	1	5	1	0	0	0	0	0	0
BOLOGNA	1	0	0	0	0	0	1	0	3	5	3	0	0	0
BOLZANO	0	0	0	0	0	0	0	0	0	0	0	0	0	0
TOTALE	10	0	16	5	0	3	18	2	20	44	5	2	0	2
Area Centrale														
FIRENZE	0	0	0	0	0	0	0	0	0	0	0	0	0	0
PERUGIA	0	0	0	0	0	0	0	0	0	0	0	0	0	0
ANCONA	0	0	0	0	0	0	0	0	0	0	0	0	0	0
ROMA	1	0	1	0	0	0	3	0	0	7	2	1	0	3
TOTALE	1	0	1	0	0	0	3	0	0	7	2	1	0	3
Area Meridionale														
AQUILA	0	0	0	0	0	0	0	0	0	0	0	0	0	0
CAMPOBASSO	0	0	0	0	0	0	0	0	0	0	0	0	0	0
NAPOLI	17	0	38	0	2	47	2	4	15	18	6	4	0	0
SALERNO	0	0	0	0	0	0	0	0	0	0	0	0	0	0
BARI	2	0	1	0	0	0	2	0	1	2	1	0	0	0
LECCE	1	0	0	0	0	2	1	0	0	0	2	2	0	0
POTENZA	0	0	0	0	0	0	0	0	0	0	0	0	0	0
CATANZARO	2	0	0	0	0	0	0	2	0	0	2	0	0	0
REGGIO CALABRIA	7	0	7	0	1	9	0	2	4	0	6	1	0	5
TARANTO	0	0	8	0	0	0	0	0	0	0	0	0	0	0
TOTALE	29	0	54	0	3	58	5	8	20	20	17	7	0	5
Area Insulare														
PALERMO	1	0	28	0	0	0	0	0	0	0	0	0	0	0
MESSINA	11	0	9	2	2	48	19	18	19	109	26	3	0	4
CALTANISSET TA	6	0	1	1	1	11	2	3	8	36	16	3	0	3
CATANIA	0	0	0	0	0	0	0	0	0	0	0	0	0	0
CAGLIARI	0	0	0	0	0	0	0	0	0	0	0	0	0	0
SASSARI	0	0	0	0	0	0	0	0	0	0	0	0	0	0
TOTALE	18	0	38	3	3	59	21	21	27	145	42	11	0	12
TOT. NAZ.	58	0	109	8	6	120	47	31	67	216	66	21	0	22

XV LEGISLATURA - DISEGNI DI LEGGE E RELAZIONI - DOCUMENTI

Anno 2002

DISTRETTO DI CORTE D'APPELLO	CONFISCHE													
	NUMERO PROVV.	Quote Part. Società	Quote Capitale Società	Ditta Individ.	Azienda Sociale	Terreni	Apparta- menti	Fabbri- cati	Altri immobili	Titoli di Credito	Auto- veicoli	Moto- veicoli	Natanti	ALTRI BENI
Area Settentrionale														
BOLOGNA	0	0	0	0	0	0	0	0	0	0	0	0	0	0
BOLZANO	0	0	0	0	0	0	0	0	0	0	0	0	0	0
BRESCIA	0	0	0	0	0	0	0	0	0	0	0	0	0	0
GENOVA	0	0	0	0	0	0	0	0	0	0	0	0	0	0
MILANO	15	1	0	2	0	5	17	1	23	98	18	3	0	17
TORINO	3	0	0	1	0	0	1	0	0	2	7	0	0	0
TRENTO	0	0	0	0	0	0	0	0	0	0	0	0	0	0
TRIESTE	0	0	0	0	0	0	0	0	0	0	0	0	0	0
VENEZIA	1	0	0	0	0	0	1	0	2	0	0	0	0	0
TOTALE	19	1	0	3	0	5	19	1	25	100	25	3	0	17
Area Centrale														
ANCONA	0	0	0	0	0	0	0	0	0	0	0	0	0	0
FIRENZE	0	0	0	0	0	0	0	0	0	0	0	0	0	0
PERUGIA	0	0	0	0	0	0	0	0	0	0	0	0	0	0
ROMA	3	0	0	0	0	8	16	0	3	14	10	4	3	15
TOTALE	3	0	0	0	0	8	16	0	3	14	10	4	3	15
Area Meridionale														
AQUILA	1	0	0	0	0	0	0	0	0	1	1	0	0	0
BARI	25	0	0	0	3	12	17	10	10	20	39	2	3	5
CAMPOBASSO	0	0	0	0	0	0	0	0	0	0	0	0	0	0
CATANZARO	1	0	0	0	0	1	0	1	0	0	0	0	0	0
LECCE	2	0	0	0	1	0	2	0	2	0	4	0	2	0
NAPOLI	13	3	0	1	0	14	7	10	12	28	4	1	0	485
POTENZA	0	0	0	0	0	0	0	0	0	0	0	0	0	0
REGGIO CALABRIA	7	6	0	8	0	24	8	3	10	5	11	1	0	3
SALERNO	0	0	0	0	0	0	0	0	0	0	0	0	0	0
TARANTO	3	0	0	1	1	11	25	13	16	81	27	9	2	38
TOTALE	52	9	0	10	5	62	59	37	50	135	86	13	7	531
Area Insulare														
CAGLIARI	0	0	0	0	0	0	0	0	0	0	0	0	0	0
CALTANISSETTA	1	0	0	0	0	4	1	2	0	0	0	0	0	0
CATANIA	8	0	0	5	0	7	1	0	4	10	12	0	0	23
MESSINA	2	0	0	2	0	2	10	2	65	20	6	0	0	0
PALERMO	31	4	0	7	2	60	70	10	154	54	24	4	0	61
SASSARI	1	0	0	0	0	0	1	0	0	0	0	0	0	0
TOTALE	43	4	0	14	2	73	83	14	223	84	42	4	0	84
TOT. NAZ.	117	14	0	27	7	148	177	52	301	333	163	24	10	647

XV LEGISLATURA - DISEGNI DI LEGGE E RELAZIONI - DOCUMENTI

MISURE DI PREVENZIONE PERSONALI E PATRIMONIALI EX. L.646/82

CORTI DI APPELLO - PERIODO SEMESTRE: 1/2002

DISTRETTO DI CORTE D'APPELLO	MISURE DI PREV. PENDENTI ALLA FINE DEL SEM. PRECEDENTE	MISURE DI PREV. SOPRAVVENUTE NEL SEMESTRE	MISURE DI PREV. ESAURITE NEL SEMESTRE	MISURE DI PREV. PENDENTI ALLA FINE DEL SEMESTRE	CONFER- MA	PARZIA- LE RIFORMA	RIFORMA	DICHIARA NULLITA' DECRETO E RINVIA ATTI AL GIUDICE DI PRIMO GRADO	ACCOGLIE RICORSO P.G. E APPLICA MISU- RA DI PREVENZIONE	ALTRO
Area Settentrionale										
BOLOGNA	7	0	3	4	2	0	1	0	0	0
BOLZANO	0	0	0	0	0	0	0	0	0	0
BRESCIA	0	1	0	1	0	0	0	0	0	0
GENOVA	0	1	1	0	1	0	0	0	0	0
MILANO	16	22	14	24	6	3	0	0	0	2
TORINO	0	0	0	0	0	0	0	0	0	0
TRENTO	0	0	0	0	0	0	0	0	0	0
TRIESTE	0	0	0	0	0	0	0	0	0	0
TOTALE	23	24	18	29	9	3	1	0	0	2
Area Centrale										
ANCONA	0	0	0	0	0	0	0	0	0	0
FIRENZE	1	1	2	0	1	1	0	0	0	0
PERUGIA	0	0	0	0	0	0	0	0	0	0
ROMA	11	9	9	11	5	2	0	1	1	0
TOTALE	12	10	11	11	6	3	0	1	1	0
Area Meridionale										
BARI	152	47	51	148	22	20	2	2	2	3
CAMPOBASSO	0	0	0	0	0	0	0	0	0	0
CATANZARO	59	22	44	37	31	1	11	0	0	1
LECCE	1	0	0	1	0	0	0	0	0	0
NAPOLI	120	99	97	122	74	10	6	1	4	1
POTENZA	1	0	0	1	0	0	0	0	0	0
REGGIO CALABRIA	150	55	45	160	30	6	7	0	0	3
SALERNO	16	12	9	19	6	0	0	2	0	0
TARANTO	23	32	10	45	6	2	2	0	0	0
TOTALE	522	267	256	533	169	39	28	5	6	8
Area Insulare										
CAGLIARI	1	5	6	0	5	0	1	0	0	0
CALTANISSETTA	62	1	30	33	23	3	0	0	2	2
CATANIA	105	41	54	92	39	8	5	1	0	1
MESSINA	31	19	26	24	15	9	0	0	0	2
PALERMO	0	0	0	0	33	5	0	0	0	1
SASSARI	6	2	4	4	3	1	0	0	0	0
TOTALE	205	68	120	153	118	26	6	1	2	6
TOT. NAZ.	762	369	405	726	302	71	35	7	9	16

XV LEGISLATURA - DISEGNI DI LEGGE E RELAZIONI - DOCUMENTI

MISURE DI PREVENZIONE PERSONALI E PATRIMONIALI EX. L.646/82

CORTI DI APPELLO - PERIODO SEMESTRE:

2/2002

DISTRETTO DI CORTE D'APPELLO	MISURE DI PREV. PENDENTI ALLA FINE DEL SEM. PRECEDENTE	MISURE DI PREV. SOPRAVVENUTE NEL SEMESTRE	MISURE DI PREV. ESAURITE NEL SEMESTRE	MISURE DI PREV. PENDENTI ALLA FINE DEL SEMESTRE	CONFER- MA	PARZIA- LE RIFORMA	RIFORMA	DICHIARA NULLITA' DECRETO E RINVIA ATTI AL GIUDICE DI PRIMO GRADO	ACCOGLIE RICORSO P.G. E APPLICA MISU- RA DI PREVENZIONE	ALTRO
Area Settentrionale										
BOLOGNA	4	0	1	3	1	0	0	0	0	0
BRESCIA	1	0	1	0	1	0	0	0	0	0
GENOVA	0	0	0	0	0	0	0	0	0	0
MILANO	24	18	14	28	9	4	1	0	0	0
TORINO	0	3	0	3	0	0	0	0	0	0
TRENTO	0	0	0	0	0	0	0	0	0	0
TRIESTE	0	0	0	0	0	0	0	0	0	0
TOTALE	29	21	16	34	11	4	1	0	0	0
Area Centrale										
ANCONA	0	0	0	0	0	0	0	0	0	0
FIRENZE	0	1	1	0	1	0	0	0	0	0
PERUGIA	0	0	0	0	0	0	0	0	0	0
ROMA	11	9	7	13	3	1	2	1	0	0
TOTALE	11	10	8	13	4	1	2	1	0	0
Area Meridionale										
AQUILA	0	5	5	0	5	0	0	0	0	0
BARI	148	43	53	138	26	19	4	0	3	2
CAMPORBASSO	0	0	0	0	0	0	0	0	0	0
CATANZARO	37	21	11	47	9	1	0	0	0	0
NAPOLI	138	88	82	144	54	3	4	1	1	2
POTENZA	1	0	1	0	1	0	0	0	0	0
REGGIO CALABRIA	160	69	54	175	40	10	2	0	0	1
SALERNO	19	3	4	28	2	2	0	0	0	0
TARANTO	45	7	4	48	4	0	0	0	0	0
TOTALE	548	236	214	580	141	35	10	1	4	5
Area Insulare										
CAGLIARI	0	0	0	0	0	0	0	0	0	0
CALTANISSETTA	33	20	20	33	16	2	0	0	0	2
CATANIA	92	68	49	111	31	9	5	2	0	2
MESSINA	24	8	7	25	6	1	0	0	0	0
PALERMO	36	46	20	62	18	0	0	0	0	0
SASSARI	4	0	3	1	2	0	1	0	0	0
TOTALE	189	142	99	232	73	12	6	2	0	4
TOT. NAZ.	777	409	337	859	229	52	19	4	4	9

CORTI DI APPELLO - ANNO: 2002

DISTRETTO DI CORTE D'APPELLO	CONFISCA			ORDINA CONFISCA
	CONFERMA	PARZIALE REVOCA	REVOCA	
Area Settentrionale				
BOLOGNA	0	0	0	0
BOLZANO	0	0	0	0
BRESCIA	0	0	0	0
GENOVA	0	0	0	0
MILANO	0	0	2	0
TORINO	0	0	0	0
TRENTO	0	0	0	0
TRIESTE	0	0	0	0
TOTALE	0	0	2	0
Area Centrale				
ANCONA	0	0	0	0
FIRENZE	0	0	0	0
PERUGIA	0	0	0	0
ROMA	0	1	0	1
TOTALE	0	1	0	1
Area Meridionale				
AQUILA	0	0	0	0
BARI	5	4	3	0
CAMPOBASSO	0	0	0	0
CATANZARO	2	1	3	0
LECCE	0	0	0	0
NAPOLI	5	0	4	0
POTENZA	0	0	0	0
REGGIO CALABRIA	1	0	6	0
SALERNO	1	0	1	0
TARANTO	0	0	0	0
TOTALE	14	5	17	0
Area Insulare				
CAGLIARI	0	0	0	0
CALTANISSETTA	1	0	0	0
CATANIA	2	1	5	0
MESSINA	0	0	0	0
PALERMO	14	8	2	3
SASSARI	0	0	0	0
TOTALE	17	9	7	3
TOTALE NAZIONALE	31	15	26	4

Misure di Prevenzione Personali e Patrimoniali ex L. 646/82

CORTE SUPREMA DI CASSAZIONE - ANNO 2002

SEMESTRE	MISURE DI PREV. SOPRAVVENUTE NELL'ANNO	MISURE DI PREV. ESAURITE NELL'ANNO	NUMERO RICORRENTI	ANNULLA		ANNULLA CON RINVIO		RIGETTA IL RICORSO		DICHARA INAMMISS.	
				PERS.	PATR.	PERS.	PATR.	PERS.	PATR.	PERS.	PATR.
1/2002	114	210	278	4	8	14	2	35	41	148	48
2/2002	111	121	159	3	1	10	1	35	20	78	27
Totale Anno	225	331	437	7	9	24	3	70	61	226	75

