

RELAZIONE DELLA CORTE DEI CONTI
AL PARLAMENTO

sulla gestione finanziaria degli Enti sottoposti a controllo
in applicazione della legge 21 marzo 1958, n. 259

FONDAZIONE E.N.P.A.I.A.
ENTE NAZIONALE DI PREVIDENZA PER GLI
ADDETTI E PER GLI IMPIEGATI IN AGRICOLTURA

(Esercizio 2005)

Comunicata alla Presidenza il 27 novembre 2006

INDICE

| | | |
|--|-------------|---|
| Determinazione della Corte dei conti n. 89/2006 del 17 novembre 2006 | <i>Pag.</i> | 5 |
| Relazione sul risultato del controllo eseguito sulla ge- stione finanziaria della Fondazione E.N.P.A.I.A. — Ente nazionale di previdenza per gli addetti e per gli impiegati in agricoltura, per l'esercizio 2005 | » | 9 |

DOCUMENTI ALLEGATI.*Esercizio 2005:*

| | | |
|--|---|-----|
| Bilancio consuntivo | » | 51 |
| Relazione del Collegio dei Sindaci | » | 165 |
| Relazione del Consiglio di amministrazione | » | 177 |

Gestioni separate:

| | | |
|---|---|-----|
| Bilancio consuntivo periti agrari | » | 181 |
| Bilancio consuntivo agrotecnici | » | 227 |

DETERMINAZIONE DELLA CORTE DEI CONTI

Determinazione n. 89/2006.

LA CORTE DEI CONTI

IN SEZIONE DEL CONTROLLO SUGLI ENTI

nell'adunanza del 17 novembre 2006;

visto il testo unico delle leggi sulla Corte dei conti approvato con regio decreto 12 luglio 1934, n. 1214;

vista la legge 21 marzo 1958, n. 259;

visto il decreto del Presidente della Repubblica in data 13 giugno 1964, con il quale l'Ente nazionale di previdenza per gli addetti e gli impiegati in agricoltura (E.N.P.A.I.A.), successivamente trasformato in fondazione ai sensi dell'articolo 1 del decreto legislativo 30 giugno 1994, n. 509, è stato sottoposto al controllo della Corte dei conti;

visto il conto consuntivo dell'Ente suddetto, relativo all'esercizio finanziario 2005, nonché le annesse relazioni del Presidente e del Collegio dei Sindaci, trasmessi alla Corte in adempimento dell'articolo 4 della citata legge n. 259 del 1958;

esaminati gli atti;

udito il relatore Consigliere dottor Giovanni Casciani e, sulla sua proposta, discussa e deliberata la relazione con la quale la Corte, in base agli atti ed agli elementi acquisiti, riferisce alle Presidenze delle due Camere del Parlamento il risultato del controllo eseguito sulla gestione finanziaria della Fondazione per l'esercizio 2005;

ritenuto che, assolto così ogni prescritto incumbente, possa, a norma dell'articolo 7 della citata legge n. 259 del 1958, darsi corso alla comunicazione alle dette Presidenze, oltre che del conto consuntivo – corredato dalle relazioni degli organi amministrativi e di revisione – della relazione come innanzi deliberata, che alla presente si unisce perché ne faccia parte integrante;

PER QUESTI MOTIVI

comunica, a norma dell'articolo 7 della legge n. 259 del 1958, alle Presidenze delle due Camere del Parlamento, insieme con il conto consuntivo per l'esercizio finanziario 2005 – corredato dalle relazioni degli organi amministrativi e di revisione – della Fondazione ENPAIA, l'unita relazione con la quale la Corte riferisce il risultato del controllo eseguito sulla gestione finanziaria dell'Ente stesso.

ESTENSORE
Giovanni Casciani

PRESIDENTE F.F.
Mario Alemanno

Depositata in Segreteria il 23 novembre 2006.

IL DIRIGENTE
(Antonio Di Virgilio)

RELAZIONE DELLA CORTE DEI CONTI

RELAZIONE SUL RISULTATO DEL CONTROLLO ESEGUITO SULLA
GESTIONE DELLA FONDAZIONE E.N.P.A.I.A. — ENTE NAZIONALE
DI PREVIDENZA PER GLI ADDETTI E PER GLI IMPIEGATI IN
AGRICOLTURA — RELATIVA ALL'ESERCIZIO 2005

S O M M A R I O

| | | |
|--|-------------|----|
| <i>Premessa</i> | <i>Pag.</i> | 13 |
| 1. — Sintesi della normativa di riferimento | » | 14 |
| 2. — Il personale | » | 16 |
| 3. — Le gestioni previdenziali: contributi e prestazioni | » | 18 |
| 4. — I bilanci tecnici | » | 20 |
| 5. — Il Fondo per il trattamento di fine rapporto | » | 21 |
| 6. — Il Fondo di previdenza | » | 22 |
| 7. — L'Assicurazione contro gli infortuni professionali ed extraprofessionali | » | 24 |
| 8. — La Gestione speciale del Fondo dei dipendenti con- sorziali | » | 27 |
| 9. — Il conto economico | » | 29 |
| 10. — Lo stato patrimoniale | » | 31 |
| 11. — Le Gestioni separate dei periti agrari e degli agro- tecnici | » | 38 |
| 12. — I conti economici delle Gestioni separate | » | 42 |
| 13. — Lo stato patrimoniale delle Gestioni separate | » | 44 |
| 14. — Considerazioni conclusive | » | 48 |

Premessa

Con la presente relazione la Corte dei conti riferisce sul risultato del controllo eseguito, ai sensi degli artt. 2 e 7 della legge 21 marzo 1958, n. 259, in ordine alla gestione finanziaria dell'esercizio 2005 dell'Ente nazionale di previdenza per gli addetti e per gli impiegati in agricoltura (E.N.P.A.I.A.).

Detto Ente è stato sottoposto al controllo della Corte dei conti ai sensi del D.P.R. 13 giugno 1964, rimanendone assoggettato anche dopo la trasformazione in Fondazione senza scopo di lucro e con personalità giuridica di diritto privato di cui al decreto legislativo 30 giugno 1994, n. 509, permanendo il perseguimento di fondamentali interessi prettamente pubblici della propria gestione, alimentata da un gettito parafiscale.

Il risultato del precedente ultimo controllo eseguito, relativamente all'esercizio 2004, è stato riferito dalla Corte con determinazione n. 58/2005 del 25 ottobre 2005¹.

¹ Il precedente referto, relativo all'esercizio 2004, è in Atti Parlamentari, XIV Legislatura, Camera dei Deputati, Doc XV n. 353.

1. – Sintesi della normativa di riferimento

Poichè il complessivo quadro normativo concernente la Fondazione ENPAIA è stato già riferito in precedenti relazioni della Corte dei conti, conviene richiamare sinteticamente i principali aspetti dell'excurus storico della organizzazione in considerazione.

L'Ente è stato istituito originariamente nel 1937 come Cassa nazionale di assistenza per gli impiegati agricoli e forestali (CNAIAF), con il compito di gestire in forma mutualistica l'assicurazione contro le malattie in favore degli impiegati del settore agricolo.

Con R.D. 14 luglio 1937, n. 1485 è stata attribuita la personalità giuridica di diritto pubblico e contestualmente approvato lo Statuto.

In questo periodo iniziale la CNAIAF si occupava della sola assicurazione contro le malattie, che non comprendeva tra i soggetti assicurati i dirigenti di aziende agricole.

Successivamente la sfera di competenza della Cassa venne ampliata e completata con la gestione di altre forme di previdenza.

Con la L. 29 novembre 1962, n. 1655, la Cassa nazionale di assistenza per gli impiegati agricoli e forestali (CNAIAF) aveva assunto la denominazione di Ente nazionale di previdenza e di assistenza per gli impiegati dell'agricoltura (E.N.P.A.I.A.).

Successivamente, in attuazione del D.L.vo 30 giugno 1994, n. 509 – attuativo dell'art. 1 della legge di delega 24 dicembre 1993, n. 537 – l'Ente è stato trasformato in Fondazione senza scopo di lucro con personalità di diritto privato, assumendo poi la denominazione di Fondazione "Ente nazionale di previdenza per gli addetti e per gli impiegati in agricoltura".

Sulla base della predetta e successiva normativa di riferimento, l'ENPAIA comprende attualmente, oltre le gestioni ordinarie, una gestione speciale e due gestioni separate.

Le gestioni ordinarie comprendono il Fondo per il trattamento di fine rapporto (T.F.R.), il Fondo di previdenza (ripartito in rischio morte/invalidità e quota risparmio) e l'Assicurazione contro gli infortuni professionali ed extra-professionali.

La gestione speciale è costituita dal Fondo di accantonamento del trattamento di quiescenza dei dipendenti consorziali, istituito in base ad apposita convenzione – regolamento stipulata tra l'ENPAIA e l'Associazione di Consorzi di bonifica in data 9 giugno 1971, con durata di anni 50.

Tale gestione speciale, pur formando oggetto di un apposito rendiconto, è comunque ricompresa nel bilancio generale dell'Ente.

Le due gestioni separate, riguardanti rispettivamente la previdenza obbligatoria dei periti agrari e degli agrotecnici, sono state istituite ai sensi del D.L.vo 10 febbraio 1996, n. 103 - attuativo della delega conferita dall'art. 2, comma 25, della L. n. 335 del 1995, concernente la riforma delle pensioni - ed i relativi Regolamenti di gestione sono stati approvati con decreto interministeriale del 25 marzo 1998.

Infine, va evidenziato che il nuovo Statuto dell'ENPAIA, adottato dal Consiglio di amministrazione nella seduta del 27 novembre 1997, è stato approvato dal Ministro del lavoro e della previdenza sociale, di concerto col Ministro del tesoro, del bilancio e della programmazione economica (ora Ministero dell'economia e delle finanze) con decreto del 25 marzo 1998.

2. - Il personale

Nella seguente tabella sono riportati i dati relativi alla consistenza del personale dell'Ente in servizio nel 2005, raffrontati con quelli del 2004:

PERSONALE DELL'ENTE

| DESCRIZIONE | 31.12.2004 | 31.12.2005 |
|--------------------|-------------------|-------------------|
| Dirigenti | 4 | 4 |
| Dipendenti | 117 | 117 |
| Portieri | 33 | 33 |
| Pulitori | 4 | 4 |
| TOTALE | 158 | 158 |

La consistenza del personale nel 2005 (158 unità) è pari a quella dell'esercizio precedente, il quale aveva registrato un aumento di 5 unità rispetto al 2003.

Nel prospetto che segue sono evidenziati i costi del personale nell'esercizio in esame, raffrontati con quelli dell'esercizio precedente:

COSTI DEL PERSONALE

(in euro)

| DESCRIZIONE | 2004 | 2005 |
|------------------------------|------------------|------------------|
| Stipendi e salari | 4.633.965 | 4.735.073 |
| Oneri sociali | 1.265.223 | 1.328.265 |
| Trattamento di fine rapporto | 385.784 | 399.526 |
| Altri costi | 135.167 | 141.338 |
| TOTALE | 6.420.139 | 6.604.202 |

Nonostante la stessa consistenza del personale del 2004, il costo del personale nell'esercizio 2005 è leggermente aumentato per effetto degli oneri connessi al rinnovo contrattuale per il periodo economico 2005.

Va ricordato, riguardo al personale dell'ENPAIA, che l'Ente è tenuto a corrispondere, al maturare dei requisiti, trattamenti pensionistici integrativi ai dipendenti che erano in servizio alla data di entrata in vigore della L. 20 marzo 1975, n. 70.

3. - Le gestioni previdenziali: contributi e prestazioni

I contributi delle Gestioni ordinarie (Fondo T.F.R., Fondo previdenza e Assicurazioni infortuni) e della Gestione speciale (Fondo dipendenti consorziali), relativi all'esercizio 2005 e raffrontati con quelli dell'anno precedente, sono riportati nella seguente tabella:

CONTRIBUTI

(in euro)

| DESCRIZIONE | 2004 | 2005 |
|------------------------------|--------------------|--------------------|
| Fondo T.F.R. | 46.125.158 | 48.847.877 |
| Fondo previdenza (*) | 36.725.684 | 38.743.682 |
| Assicurazioni infortuni | 10.330.652 | 10.893.595 |
| Fondo dipendenti consorziali | 18.025.989 | 18.755.295 |
| Addizionale | 3.727.261 | 3.939.544 |
| TOTALE | 114.934.744 | 121.179.993 |

(*) Il Fondo previdenza è ripartito in Rischio morte/invalidità e Quota risparmio

Dalla tabella emerge un incremento delle entrate per contributi nel 2005 rispetto al precedente esercizio, derivante per la quasi totalità dai rinnovi contrattuali che hanno inciso sulle retribuzioni imponibili dell'anno 2005.

Le spese per prestazioni istituzionali delle Gestioni ordinarie e della Gestione speciale, relative all'esercizio 2005, sono indicate nella seguente tabella:

SPESE PER PRESTAZIONI ISTITUZIONALI

(in euro)

| | 2004 | 2005 |
|---|-------------------|-------------------|
| A – Gestioni ordinarie | | |
| Fondo T.F.R. | 32.668.075 | 42.079.805 |
| Fondo di previdenza-Rischio morte/invalidità | 2.228.313 | 1.707.467 |
| Fondo di previdenza-Quota risparmio | 21.757.297 | 21.438.195 |
| Assicurazioni infortuni | 3.465.483 | 5.271.344 |
| TOTALE A | 60.119.168 | 70.496.811 |
| B – Gestione speciale Fondo dipendenti consorziali | 15.760.243 | 16.137.167 |
| TOTALE GENERALE (A+B) | 75.879.411 | 86.633.978 |

Come risulta dalla tabella di cui sopra, la spesa complessiva sia delle Gestioni ordinarie che della Gestione speciale supera nel 2005 quella del 2004. Solamente i due Fondi di previdenza - Rischio morte/invalidità e Quota risparmio - hanno registrato nell'esercizio 2005 una leggera diminuzione rispetto all'anno precedente.

Il maggior incremento si è verificato nel Fondo T.F.R., la cui spesa per le prestazioni è aumentata nel 2005 del 28,81%.

4.- I bilanci tecnici

L'ENPAIA ha provveduto in ottemperanza al disposto dell'art. 2, comma 2, del D.L.vo n. 509 del 1994 alla redazione dei bilanci tecnici, gli ultimi dei quali, predisposti dall'Attuario incaricato, sono riferiti alle seguenti gestioni:

- a) Fondo di previdenza per gli impiegati dell'agricoltura;
- b) Fondo per il trattamento di fine rapporto degli impiegati dell'agricoltura;
- c) Gestione separata per la previdenza obbligatoria dei periti agrari;
- d) Gestione separata per la previdenza obbligatoria degli agrotecnici;
- e) Fondo di accantonamento del trattamento di quiescenza dei dipendenti consorziali.

Come indicato anche nella precedente relazione del 2004, va ricordato che i primi quattro degli indicati bilanci sono stati predisposti con proiezione su un arco temporale di quarant'anni, mentre il quinto (Fondo relativo ai dipendenti consorziali) è stato predisposto su un arco temporale di ventidue anni.

Le risultanze degli indicati bilanci tecnici sono state dettagliatamente riportate nel referto dell'esercizio 2002, al quale, quindi, si fa rinvio.

5. - Il Fondo per il trattamento di fine rapporto

Il Fondo per il trattamento di fine rapporto (T.F.R.) ha registrato nel 2005, rispetto all'esercizio precedente, un incremento sia dei contributi che delle prestazioni previdenziali.

I contributi, pari ad euro 48.847.877, sono aumentati nell'anno in esame del 5,90%.

Nella tabella che segue sono riportati i dati del 2005 relativi alle uscite del Fondo T.F.R., ammontanti complessivamente ad euro 42.079.805 per n. 5.769 prestazioni (+ 28,81% rispetto al 2004):

| TRATTAMENTO DI FINE RAPPORTO | NUMERO 2005 | SPESA IN EURO 2005 |
|--|------------------------|-------------------------------|
| Liquidazioni contratti tempo indeterminato | 2.613 | 29.268.063 |
| Liquidazioni contratti tempo determinato | 2.210 | 2.130.672 |
| Liquidazioni anticipazioni sul TFR | 181 | 3.509.470 |
| Liquidazioni suppletive | 37 | 37.898 |
| Rimborsi ex art. 3 Regolamento | 79 | 1.608.508 |
| Imposta sostitutiva sul TFR | -- | 1.293.469 |
| TOTALE | 5.120 | 37.848.080 |
| Liquidazioni da pagare nel 2006 per Rapporti di lavoro cessati nel 2005 | 649 | 4.231.725 |
| TOTALE GENERALE | 5.769 | 42.079.805 |

6. - Il Fondo di previdenza

Nelle due tabelle seguenti sono riportati i dati del 2005, raffrontati con quelli dell'anno precedente, relativi rispettivamente al gettito contributivo ed alle spese per prestazioni del Fondo di previdenza, composto delle due sezioni Rischio morte/invalidità e Quota risparmio:

CONTRIBUTI DEL FONDO DI PREVIDENZA

(in euro)

| DESCRIZIONE | ACCERTATO | | VARIAZIONE |
|--------------------------|-------------------|-------------------|------------------|
| | 2004 | 2005 | |
| Rischio morte/invalidità | 9.181.421 | 9.685.921 | 504.500 |
| Quota risparmio | 27.544.263 | 29.057.761 | 1.513.498 |
| Totale | 36.725.684 | 38.743.682 | 2.017.998 |

PRESTAZIONI DEL FONDO DI PREVIDENZA

(in euro)

| | USCITE | | VARIAZIONE |
|--------------------------|-------------------|-------------------|------------------|
| | 2004 | 2005 | |
| Rischio morte/invalidità | 2.228.313 | 1.707.467 | - 520.846 |
| Quota risparmio | 21.757.297 | 21.438.195 | - 319.102 |
| Totale | 23.985.610 | 23.145.662 | - 839.948 |

Nel 2005 si è registrato, rispetto all'esercizio precedente, un maggior gettito contributivo ed una diminuzione delle prestazioni.

Nella tabella che segue sono evidenziate le uscite complessive per assegni di morte e per invalidità permanente:

Rischio morte e invalidità permanente

(in euro)

| Numero casi 2005 | Uscite 2004 | Uscite 2005 | Differenze % |
|--|------------------------|------------------------|-------------------------|
| Prestazioni per invalidità (n. 0 casi) | 112.356 | -- | - 100% |
| Prestazioni per decesso (n. 27 casi) | 2.115.957 | 1.707.368 | - 19% |
| Totale | 2.228.313 | 1.707.368 | - 23% |

Le uscite per la liquidazione degli assegni di morte e per invalidità permanente totale ed assoluta nel 2005 ammontano ad euro 1.707.368 (n. 27 casi), in diminuzione del 23% rispetto al 2004.

Il maggior importo dell'anno precedente riguardava 37 casi (di cui 1 per prestazioni per invalidità e 36 per prestazioni per decesso).

7. – L'Assicurazione contro gli infortuni professionali ed extra-professionali

Con delibera del 17 aprile 1997, il Consiglio di amministrazione aveva istituito, riguardo all'Assicurazione contro gli infortuni professionali ed extra-professionali, una commissione tecnica composta da esperti qualificati sotto il profilo sia giuridico che medico, con il compito di affiancare la Commissione consiliare nella formulazione delle modifiche da apportare al Regolamento infortuni.

Le entrate contributive di detta Assicurazione, pari nel 2004 a 10.330.652 euro, sono aumentate nell'esercizio in esame a 10.893.595 euro (+5,4%).

I vari tipi di prestazioni erogate dalla Assicurazione in esame nell'esercizio 2005, confrontato con l'esercizio precedente, sono evidenziati nella seguente tabella:

PRESTAZIONI DELL'ASSICURAZIONE CONTRO GLI INFORTUNI

(in euro)

| TIPOLOGIA | USCITE 2004 | USCITE 2005 |
|---|--------------------|--------------------|
| 1) Indennità in caso di morte | | |
| Numero dei casi | 0 | 6 |
| Importi | -- | 2.299.187 |
| 2) Indennità per invalidità permanente | | |
| Numero dei casi | 87 | 86 |
| Importi | 2.303.063 | 1.567.036 |
| 3) Indennità di danno biologico | | |
| Numero dei casi | 18 | 24 |
| Importi | 77.354 | 137.244 |
| 4) Indennità giornaliera per invalidità temporanea assoluta | | |
| Numero di giornate indennizzate | 12.157 | 14.190 |
| Importi | 952.364 | 1.138.949 |
| 5) Indennità giornaliera per ricoveri | | |
| Numero di giornate indennizzate | 539 | 435 |
| Importi | 19.603 | 15.916 |
| 6) Contributo per cure fisioterapiche | | |
| Numero dei casi | 13 | 9 |
| Importi | 4.754 | 2.390 |
| 7) Spese per vitalizi | | |
| Numero dei casi | 18 | 18 |
| Importi | 108.345 | 110.622 |
| TOTALE | 3.465.483 | 5.271.344 |

Nell'esercizio 2005 si è registrato, rispetto all'esercizio precedente, un aumento del totale delle prestazioni di euro 1.805.861 (+52,11%).

A fronte delle diminuzioni, nel 2005 rispetto al 2004, concernenti l'indennità per invalidità permanente (- 31,96%), l'indennità giornaliera per ricoveri (- 18,81%) ed il contributo per cure fisioterapiche (- 49,73%), si sono verificati i seguenti aumenti: 1) 2.299.187 euro per l'indennità in caso di morte (pari a 0 nel 2004); 2) + 77,42% per l'indennità di danno biologico; 3) + 19,59% per l'indennità giornaliera per invalidità temporanea assoluta; 4) + 2,10% per le spese per vitalizi.

Complessivamente, nell'esercizio in esame vi è stata una variazione, rispetto all'esercizio precedente, di uscite pari a + 1.805.861 euro.

8.- La Gestione speciale del Fondo dei dipendenti consorziali

L'istituzione della Gestione speciale del " Fondo di accantonamento del trattamento di quiescenza dei dipendenti consorziali" è avvenuta a seguito di convenzione di diritto privato stipulata il 9 giugno 1971 dall'ENPAIA con l'Associazione nazionale delle bonifiche, delle irrigazioni e dei miglioramenti fondiari (ANBI) ed il Sindacato nazionale degli Enti di bonifica, di irrigazione e di miglioramento fondiario (SNEBI).

Alla chiusura dell'esercizio 2005 detta Gestione speciale presenta nel conto di competenza un totale di entrate di euro 22.102.489 (compresi euro 25.938 di variazioni dei residui attivi), contro un totale di spese di euro 17.097.047, con una differenza di euro 5.005.442.

Al 31 dicembre 2004 il saldo attivo di detta Gestione speciale era stato di 4.815.949 euro (Totale in euro di entrate 21.662.288 e di spese 16.846.339).

Nella seguente tabella sono evidenziate le entrate e le spese di detta Gestione nell'esercizio 2005:

RENDICONTO DELL'ESERCIZIO 2005

(in euro)

| ENTRATE | | SPESE | |
|-----------------------------|-------------------|----------------------------|-------------------|
| Contributi | 18.755.295 | Prestazioni | 16.137.167 |
| Interessi di mora e varie | 98.653 | Spese di amministrazione | 958.541 |
| Reddito dei capitale | 3.135.385 | Rimborso di contributi | 1.339 |
| Recupero di prestazioni | 87.218 | | |
| Totale | 22.076.551 | Totale | 17.097.047 |
| Variazione residui attivi | 25.938 | Variazione residui passivi | 0 |
| Totale delle entrate | 22.102.489 | Totale delle spese | 17.097.047 |
| | | Accantonamento alla | |
| | | Riserva tecnica (*) | 5.005.442 |
| Totale a pareggio | 22.102.489 | Totale a pareggio | 22.102.489 |

(*) La riserva tecnica del Fondo, che all'inizio dell'esercizio ammontava ad euro 86.953.401, assume la consistenza di euro 91.958.843 in quanto è incrementata della differenza attiva, fra entrate e spese pari ad euro 5.005.442.

Le entrate per contributi, accertate sulla base della vigente aliquota dell'8,94%, sono state pari ad euro 18.755.295, superiori sia al dato previsionale, che si attestava su euro 18.600.000, sia rispetto al consuntivo 2004 (+ euro 729.305).

Le spese per prestazioni registrate per il 2005 sono pari ad euro 16.137.167, superiori (+ euro 376.924) rispetto al dato del consuntivo 2004 e inferiori (- euro 1.282.833) rispetto al dato previsionale (euro 17.420.000).

9. - Il conto economico

Nella seguente tabella sono riportate le risultanze del conto economico delle Gestioni ordinarie e della Gestione speciale dell'ENPAIA nell'esercizio 2005, raffrontate a quelle dell'esercizio 2004, con evidenziazione dei ricavi e dei costi, nonché dell'avanzo economico nei due esercizi:

CONTO ECONOMICO

(in euro)

| | 2004 | 2005 |
|--------------------------------------|--------------------|--------------------|
| <u>RICAVI</u> | | |
| Valore della produzione | 137.922.047 | 145.492.323 |
| Proventi finanziari | 24.715.237 | 26.271.056 |
| Proventi straordinari | 6.662.782 | 2.874.544 |
| Rivalutazione attività finanziarie | 861.587 | 14.085 |
| TOTALE RICAVI | 170.161.653 | 174.652.008 |
| <u>COSTI</u> | | |
| Costi della produzione | 159.470.271 | 163.116.011 |
| Oneri finanziari | 669.298 | 474.006 |
| Oneri straordinari | 1.869.942 | 1.306.810 |
| Svalutazione di attività finanziarie | 122.074 | 242.583 |
| Imposte dell'esercizio | 4.922.076 | 8.435.428 |
| TOTALE COSTI | 167.053.661 | 173.574.838 |
| AVANZO ECONOMICO | 3.107.992 | 1.077.170 |

Il conto economico dell'esercizio 2005 chiude con un avanzo economico di euro 1.077.170, con un ammontare quindi inferiore a quello dell'esercizio precedente, che era stato pari ad euro 3.107.992.

Nei ricavi del conto economico del 2005 il valore della produzione comprende i contributi (121.180 migliaia di euro), i proventi della gestione immobiliare (22.614 migliaia di euro) e ricavi diversi (1.698 migliaia di euro).

Nei costi della produzione del 2005 sono comprese le seguenti voci: acquisto materiale di consumo (188.882 euro), prestazioni istituzionali (83.650.312 euro), servizi diversi (3.668.535 euro), costi del personale (6.604.202 euro), ammortamenti di immobilizzazioni immateriali e materiali con svalutazione crediti (2.330.937 euro), accantonamenti per rischi ed oneri con altri accantonamenti (59.147.944 euro), oneri diversi di gestione (7.525.199 euro).

Il totale del valore della produzione è stato di euro 137.922.047 nel 2004 e 145.492.323 nel 2005.

Il totale dei costi della produzione è stato di euro 159.470.271 nel 2004 e di euro 163.116.011 nel 2005.

10. – Lo stato patrimoniale

Nella seguente tabella sono riportati i dati della situazione patrimoniale dell'ENPAIA per il 2005, raffrontati con quelli dell'esercizio precedente:

SITUAZIONE PATRIMONIALE

(in euro)

| | 2004 | 2005 |
|--|------------------------|----------------------|
| <u>ATTIVITA'</u> | | |
| Immobilizzazioni immateriali | 255.092 | 462.214 |
| Immobilizzazioni materiali | | |
| Terreni e fabbricati | | 401.191.355 |
| Altri beni | 377.676.813 721.489 | 764.559 |
| Immobilizzazioni finanziarie | | |
| Crediti verso altri | 123.711.783 | 120.487.127 |
| Altri titoli | 338.611.598 | 364.625.015 |
| Attivo circolante | | |
| Crediti verso aziende iscritte | 21.925.627 | 24.886.897 |
| Crediti tributari e verso altri | 7.452.191 | 74.225.895 |
| Titoli non immobilizzati | 28.915.750 | 32.642.153 |
| Depositi bancari e postali | 66.464.047 | 17.590.642 |
| Denaro e valori in cassa | 2.679 | 2.064 |
| Ratei e risconti attivi | | |
| | 33.671.563 | 32.954.860 |
| TOTALE ATTIVITA' | 999.408.632 | 1.069.832.781 |
| <u>PASSIVITA'</u> | | |
| Fondi di quiescenza e per rischi ed oneri | | |
| Per prestazioni istituzionali | 356.687.515 | 388.586.587 |
| Per trattamento di quiescenza dipend. consorz. | 86.953.401 | 91.958.843 |
| Per previdenza ex dipendenti | 3.001.929 | 3.052.703 |
| Per imposte differite | 0 | 3.577.567 |
| Altri | 50.640.977 | 48.630.848 |
| TFR lavoro subordinato | 2.334.042 | 2.664.805 |
| Debiti | | |
| Debiti verso fornitori | 3.071.182 | 3.692.700 |
| Debiti tributari | 1.002.364 | 1.791.558 |
| Debiti verso istituti di previd. e sicurezza sociale | 447.142 | 426.123 |
| Altri debiti | | |
| Debiti per TFR impiegati agricoli | 420.446.578 | 451.439.571 |
| Debiti per prestazioni istituzionali | 14.517.668 | 10.304.215 |
| Debiti verso conduttori di immobili | 3.567.041 | 3.792.410 |
| Debiti diversi | 5.042.421 | 7.141.309 |
| TOTALE PASSIVITA' | 947.712.260 | 1.017.059.239 |
| <u>PATRIMONIO NETTO</u> | | |
| Riserva legale | 48.588.380 | 51.696.372 |
| Avanzo di bilancio | 3.107.992 | 1.077.170 |
| TOTALE | 51.696.372 | 52.773.542 |
| TOTALE A PAREGGIO | 999.408.632 | 1.069.832.781 |

La situazione patrimoniale evidenzia l'incremento nel 2005 del patrimonio netto, passato da 51.696.372 euro del precedente esercizio a 52.773.542 euro.

Riguardo alle singole componenti delle attività e delle passività della situazione patrimoniale va osservato quanto segue:

a) Attività

Tra le poste che compongono le attività dello stato patrimoniale quelle di maggiore consistenza sono rappresentate dalle immobilizzazioni materiali e finanziarie. Le immobilizzazioni immateriali riguardano essenzialmente gli oneri che la Fondazione ha sostenuto per il software necessario all'attività istituzionale.

Nelle seguenti tabelle viene evidenziato il valore di bilancio delle immobilizzazioni all'inizio e al termine dell'esercizio 2005:

IMMOBILIZZAZIONI IMMATERIALI

(in migliaia di euro)

| Descrizione | Saldo iniziale 01/01/2005 | Incrementi | Decrementi | Saldo finale 31/12/2005 |
|-------------|------------------------------|------------|------------|----------------------------|
| Software | 255 | 640 | 433 | 462 |

IMMOBILIZZAZIONI MATERIALI

(in migliaia di euro)

| Descrizione | Saldo iniziale 01/01/2005 | Incrementi | Decrementi | Saldo finale 31/12/2005 |
|------------------|------------------------------|---------------|------------|----------------------------|
| Terreni e fabbr. | 377.677 | 23.597 | 83 | 401.191 |
| Altri beni | 722 | 240 | 197 | 765 |
| TOTALE | 378.399 | 23.837 | 280 | 401.956 |

Nella successiva tabella viene riportata la consistenza delle voci delle immobilizzazioni finanziarie al 31/12/2004 e al 31/12/2005, con le relative differenze:

IMMOBILIZZAZIONI FINANZIARIE

(in migliaia di euro)

| DESCRIZIONE | 31.12.2004 | 31.12.2005 | DIFFERENZA |
|---------------------|----------------|----------------|----------------|
| Crediti verso altri | 123.712 | 120.487 | - 3.225 |
| Altri titoli | 338.612 | 364.625 | + 26.013 |
| TOTALE | 462.324 | 485.112 | +22.788 |

Nelle due tabelle seguenti sono riportati i dati analitici relativi alle composizioni dell'attivo circolante e dei ratei e risconti attivi:

ATTIVO CIRCOLANTE

(in migliaia di euro)

| DESCRIZIONE | 31.12.2004 | 31.12.2005 |
|--|-------------------|-------------------|
| Crediti verso Aziende iscritte | | |
| Crediti contributivi v. aziende agricole | 36.759 | 39.865 |
| Crediti per sanzioni amministrative | 8.987 | 8.591 |
| Crediti verso consorzi di bonifica | 4.680 | 5.430 |
| Fondo svalutazione crediti | - 28.500 | - 28.999 |
| TOTALE | 21.926 | 24.887 |
| Crediti tributari e verso altri | | |
| Crediti tributari verso lo Stato | 4.271 | 1.159 |
| Crediti verso locatari | 5.739 | 6.204 |
| Fondo svalutazione crediti | - 3.468 | - 4.668 |
| Crediti verso le gestioni separate | 539 | 613 |
| Crediti verso enti previd. e assistenziali | 30 | 31 |
| Crediti diversi | 341 | 1.606 |
| Pronti contro termine | -- | 69.281 |
| TOTALE | 7.452 | 74.226 |
| Titoli non immobilizzati | | |
| Quote di Fondi | 6.493 | 8.459 |
| Titoli di Stato | 5.600 | 9.071 |
| Azioni | 4.804 | 7.103 |
| Obbligazioni | 12.019 | 8.009 |
| TOTALE | 28.916 | 32.642 |
| Disponibilità liquide | | |
| Depositi bancari e postali | 66.464 | 17.591 |
| Denaro e valori in cassa | 3 | 2 |
| TOTALE | 66.467 | 17.593 |
| TOTALE ATTIVO CIRCOLANTE | 124.761 | 149.348 |

RATEI E RISCONTI ATTIVI

(in migliaia di euro)

| DESCRIZIONE | 31.12.2004 | 31.12.2005 |
|--|-------------------|-------------------|
| Ratei attivi su cedole da incassare | 7.217 | 7.565 |
| Ratei pluriennali su obbl. strutturate | 7.018 | 0 |
| Ratei attivi su polizze finanziarie | 19.039 | 25.189 |
| Ratei diversi | 41 | 34 |
| Risconti attivi su polizze finanziarie | 318 | 165 |
| Altri risconti | 39 | 2 |
| TOTALE | 33.672 | 32.955 |

Dall'esame delle due ultime tabelle concernenti le attività della situazione patrimoniale risultano nell'esercizio in esame incrementi dell'attivo circolante e decrementi dei ratei e risconti attivi.

Il totale delle attività nel 2005 è superiore di 70.424.149 euro rispetto a quello del 2004.

b) Passività

Sia nell'esercizio 2005 che nel 2004 risulta che le poste più consistenti delle passività sono quelle del Fondo per prestazioni istituzionali e dei debiti per trattamenti di fine rapporto (TFR) impiegati agricoli.

Le componenti di maggiore consistenza delle due indicate poste sono evidenziate nelle seguenti tabelle:

FONDO PER PRESTAZIONI ISTITUZIONALI

(in migliaia di euro)

| DESCRIZIONE | 31.12.2004 | 31.12.2005 |
|--|-------------------|-------------------|
| Fondo di previdenza impiegati agricoli | 344.919 | 376.362 |
| Fondo gestione assicurazione infortuni | 11.769 | 12.225 |
| TOTALE | 356.688 | 388.587 |

DEBITI PER TFR IMPIEGATI AGRICOLI

(in migliaia di euro)

| DESCRIZIONE | 31.12.2004 | 31.12.2005 |
|--------------------------------|-------------------|-------------------|
| Saldo iniziale al 1° gennaio | 389.188 | 420.447 |
| Riclassifica da debiti a breve | 0 | 1.328 |
| Utilizzi | 32.668 | 37.848 |
| Incrementi | 63.927 | 67.513 |
| Saldo finale | 420.447 | 451.440 |

Di seguito viene riportata la composizione nel 2005 del debito per il Trattamento di fine rapporto verso gli iscritti, suddiviso per area geografica:

| | |
|---------------|---------------------------------|
| NORD | 255.831 migliaia di euro |
| CENTRO | 98.097 migliaia di euro |
| SUD E ISOLE | 97.512 migliaia di euro |
| Totale | 451.440 migliaia di euro |

Relativamente, inoltre, ai debiti diversi, la posta comprende le seguenti voci:

DEBITI DIVERSI

(in migliaia di euro)

| DESCRIZIONE | 31.12.2004 | 31.12.2005 |
|---|-------------------|-------------------|
| Debiti verso il personale | 379 | 258 |
| Debiti verso associazioni e confederazioni | 539 | 561 |
| Debiti per incassi su c/c postale da attribuire | 2.034 | 5.274 |
| Debiti per contributi versati in anticipo | 1.655 | 779 |
| Altri incassi da attribuire | 166 | 42 |
| Altri debiti | 269 | 227 |
| TOTALE | 5.042 | 7.141 |

La voce "Debiti per incassi su c/c da attribuire" è composta da accrediti postali, il cui contabile ed effettivo accredito in banca è avvenuto nel 2006.

In conclusione, dalle risultanze della situazione patrimoniale dell'ENPAIA per l'esercizio 2005 risulta, rispetto al 2004, un incremento delle passività da 947.712.260 euro a 1.017.059.239 euro, ed uno maggiore per le attività, passate da 999.408.632 euro a 1.069.832.781 euro, con il conseguente incremento del patrimonio netto.

11.— Le Gestioni separate dei periti agrari e degli agrotecnici

Le Gestioni separate dei periti agrari e degli agrotecnici sono originate dal D.L.vo 10 febbraio 1996, n. 103, che ha previsto forme di previdenza obbligatoria per i professionisti iscritti ad albi, privi di una propria cassa di previdenza.

Dette due Gestioni separate – cui sono iscritti, a decorrere dal 1° gennaio 1996, obbligatoriamente gli appartenenti alle rispettive categorie professionali – sono state costituite a seguito del decreto interministeriale del 25 marzo 1998, che ha approvato il Regolamento delle Gestioni e le modifiche allo Statuto della Fondazione ENPAIA.

In riferimento ai due conti consuntivi del 2005 di dette Gestioni separate dei periti agrari e degli agrotecnici, approvati dal Consiglio di amministrazione e dal Collegio dei sindaci, vengono evidenziati nelle seguenti tabelle gli importi delle entrate contributive e delle prestazioni previdenziali, raffrontati con quelli dell'esercizio precedente.

A. – Periti agrari

Gli iscritti attivi della Gestione separata dei periti agrari al 31.12.2005 sono stati 3.179, con un incremento di 37 unità (+1,18%) rispetto all'esercizio precedente.

Al 31 dicembre 2005 risultano n. 158 pensionati, di cui 92 continuano a versare la contribuzione obbligatoria e i restanti 66 risultano non più contribuenti.

L'incremento totale dei pensionati è stato pari al 20,6% rispetto al 2004 ove risultano essere 131.

ENTRATE CONTRIBUTIVE

(in euro)

| DESCRIZIONE | IMPORTO | IMPORTO |
|--|------------------|------------------|
| | 2004 | 2005 |
| Contributi soggettivi e integrativi | 4.798.804 | 5.150.939 |
| Contributi di maternità | 29.323 | 29.462 |
| Sanzioni, interessi di mora e per rateizzazione | 2.983 | 5.471 |
| TOTALE | 4.831.110 | 5.185.872 |
| Contributi soggettivi e integrativi anni pregressi | 842.302 | 783.025 |
| TOTALE NETTO | 5.673.412 | 5.968.897 |

PRESTAZIONI PREVIDENZIALI

(in euro)

| EROGAZIONI | N. PRESTAZIONI | | IMPORTO | IMPORTO |
|------------------------|----------------|------|----------------|----------------|
| | 2004 | 2005 | 2004 | 2005 |
| Pensioni | 131 | 158 | 110.387 | 121.687 |
| Indennità di maternità | 5 | 8 | 19.815 | 44.665 |
| Restituzione (*) | 7 | 4 | 35.765 | 23.108 |
| | TOTALE | | 165.967 | 189.460 |

(*) La restituzione dei contributi è ex artt. 9 e 20 del Regolamento

Nel corso dell'esercizio 2005, come anche nel 2004, è rilevabile una consistente eccedenza delle entrate contributive rispetto alle spese per prestazioni.

Nel corso dell'anno 2005 sono state pagate, con utilizzo del Fondo pensioni costituito nell'anno 2001, n. 158 pensioni, di cui 4 pensioni indirette, agli iscritti che ne avevano maturato il diritto per una spesa totale pari ad euro 121.687 comprensiva di eventuali arretrati.

Inoltre, nell'esercizio in esame sono state accolte n. 8 domande di indennità di maternità, per una spesa complessiva di euro 44.665 e si è proceduto alla restituzione dei contributi soggettivi, ai sensi degli artt. 9 e 20 del Regolamento, a 4 beneficiari per un importo pari ad euro 23.108.

B. - Agrotecnici

Premesso che gli agrotecnici iscritti alla Gestione separata, al 31 dicembre 2005, sono 1.072, nelle due seguenti tabelle sono riportate le entrate contributive e le spese per prestazioni della predetta Gestione nel 2005, raffrontate con quelle del 2004:

ENTRATE CONTRIBUTIVE

(in euro)

| DESCRIZIONE | IMPORTO | |
|---|------------------|------------------|
| | 2004 | 2005 |
| Contributi soggettivi e integrativi | 936.776 | 987.207 |
| Contributi di maternità | 17.040 | 17.024 |
| Contributi sogg. e integrativi anni pregressi | 243.257 | 99.239 |
| TOTALE | 1.197.073 | 1.103.470 |
| Contributi di maternità anni pregressi | 272 | -- |
| Interessi per rateizzazione | 74 | 360 |
| TOTALE NETTO | 1.197.419 | 1.103.830 |

PRESTAZIONI PREVIDENZIALI

(in euro)

| EROGAZIONI | N. PRESTAZIONI | | IMPORTO | IMPORTO |
|------------------------|-----------------------|-------------|----------------|----------------|
| | 2004 | 2005 | 2004 | 2005 |
| Pensioni | 0 | 0 | 0 | 0 |
| Indennità di maternità | 2 | 4 | 11.048 | 17.167 |
| Restituzione (*) | 0 | 0 | 0 | 0 |
| | TOTALE | | 11.048 | 17.167 |

(*) La restituzione dei contributi è ex artt. 9 e 20 del Regolamento

Anche la Gestione separata per la previdenza obbligatoria degli agrotecnici, come quella dei periti agrari, ha registrato un'eccedenza delle entrate contributive rispetto alle spese per prestazioni sia nel 2004 che nel 2005.

Le domande di indennità di maternità sono state 2 nel 2004 e 4 nel 2005.

12.- I conti economici delle Gestioni separate

Dall'esame dei conti economici delle Gestioni separate dei periti agrari e degli agrotecnici emerge che entrambe le Gestioni, sia nel 2004 che nel 2005, si sono chiuse con un avanzo d'esercizio.

Nelle due seguenti tabelle sono riportati i ricavi ed i costi del 2005, raffrontati con quelli dell'esercizio precedente:

CONTO ECONOMICO PERITI AGRARI

(in euro)

| DESCRIZIONE | ESERCIZIO 2004 | ESERCIZIO 2005 |
|---|---------------------------|---------------------------|
| <u>RICAVI</u> | | |
| Contributi | 4.831.110 | 5.185.872 |
| Altri ricavi | 8.568 | 13.983 |
| Interessi e proventi finanziari diversi | 1.070.802 | 2.112.674 |
| Rettifiche di valore | 345.000 | 0 |
| Proventi straordinari | 1.137.251 | 807.962 |
| TOTALE | 7.392.731 | 8.120.491 |
| <u>COSTI</u> | | |
| Prestazioni previdenziali e assistenziali | 19.815 | 44.665 |
| Organi amministrativi e di controllo | 23.442 | 22.122 |
| Servizi vari | 266.806 | 270.577 |
| Oneri tributari | 35.978 | 586 |
| Oneri finanziari | 523 | 482 |
| Ammortamenti e svalutazioni | 6.092.140 | 6.433.842 |
| Oneri straordinari | 4.856 | 84.689 |
| Rettifiche di valore | 0 | 267.000 |
| TOTALE | 6.443.560 | 7.123.963 |
| UTILE D'ESERCIZIO | 949.171 | 996.528 |
| TOTALE A PAREGGIO | 7.392.731 | 8.120.491 |

CONTO ECONOMICO AGROTECNICI

(in euro)

| DESCRIZIONE | ESERCIZIO 2004 | ESERCIZIO 2005 |
|---|---------------------------|---------------------------|
| <u>RICAVI</u> | | |
| Contributi | 1.197.419 | 1.103.830 |
| Altri ricavi | 3.427 | 6.991 |
| Interessi e proventi finanziari diversi | 162.110 | 256.935 |
| Rettifiche di valore | 24.754 | 17.754 |
| TOTALE | 1.387.710 | 1.385.510 |
| <u>COSTI</u> | | |
| Prestazioni previdenziali e assistenziali | 11.048 | 17.167 |
| Organi amministrativi e di controllo | 9.083 | 22.565 |
| Servizi vari | 66.492 | 67.428 |
| Oneri tributari | 391 | 586 |
| Oneri finanziari | 249 | 199 |
| Ammortamenti e svalutazioni | 1.096.828 | 1.114.059 |
| Oneri straordinari | 1.127 | 1.173 |
| Rettifiche di valore | 0 | 19.402 |
| TOTALE | 1.185.218 | 1.242.579 |
| UTILE D'ESERCIZIO | 202.492 | 142.931 |
| TOTALE A PAREGGIO | 1.387.710 | 1.385.510 |

Nell'esercizio 2005, come nell'esercizio 2004, si è registrato nel conto economico di entrambe le Gestioni separate un maggior importo dei ricavi rispetto ai costi.

Inoltre, in entrambi gli esercizi 2004 e 2005, ha registrato proventi straordinari la Gestione per i periti agrari.

13.- Lo stato patrimoniale delle Gestioni separate

Nelle seguenti tabelle sono evidenziati i dati patrimoniali delle Gestioni separate dei periti agrari e degli agrotecnici:

STATO PATRIMONIALE PERITI AGRARI

(in euro)

| DESCRIZIONE | 2004 | 2005 |
|------------------------------|-------------------|-------------------|
| <u>ATTIVITA'</u> | | |
| Immobilizzazioni finanziarie | 25.137.175 | 23.704.082 |
| Crediti | 5.487.782 | 14.615.327 |
| Attività finanziarie | 6.750.000 | 6.242.864 |
| Disponibilità liquide | 2.885.646 | 667.272 |
| Ratei e risconti attivi | 658.381 | 675.632 |
| TOTALE | 40.918.984 | 45.905.177 |
| <u>PASSIVITA'</u> | | |
| Fondi per rischi ed oneri | 37.850.802 | 41.815.779 |
| Debiti | 486.119 | 510.807 |
| TOTALE | 38.336.921 | 42.326.586 |
| PATRIMONIO NETTO | 2.582.063 | 3.578.591 |
| TOTALE A PAREGGIO | 40.918.984 | 45.905.177 |

Il patrimonio netto dei periti agrari registra nell'esercizio 2005 un incremento rispetto all'esercizio precedente del 38,6%.

La composizione delle voci delle attività dei periti agrari nel 2005 è la seguente: 1) Immobilizzazioni finanziarie (Polizza finanziaria: 2.450.000 euro, Titoli: 21.254.082 euro); 2) Crediti (v/ iscritti per sanzioni: 50.649 euro, v/iscritti per contributi: 5.424.635 euro, art. 49 L. 488/1999: 27.198 euro, v/iscritti per contributi rateizzati: 112.961 euro, v/banche per pronti contro termine: 8.999.884 euro); 3) Attività finanziarie (Quote fondo: 5.864.864 euro, Titoli azionari : 378.000 euro); 4) Disponibilità liquide (Banche varie e c/c postale n. 16379000: 667.272 euro); 5) Ratei e risconti attivi (Ratei attivi per interessi su titoli: 610.332 euro,

Ratei attivi per interessi su polizza: 60.700 euro, Ratei attivi per pronti contro termine: 4.600 euro).

La composizione delle voci delle passività dei periti agrari nel 2005 è la seguente:

1) Fondi per rischi ed oneri (Fondo svalutazione crediti: 266.587 euro, Fondo per la maternità: 110.752 euro, Fondo per la previdenza: 38.883.353 euro, Fondo pensioni: 1.428.300 euro, Fondo art. 28 comma 4 del Regolamento: 1.076.138 euro, Fondo svalutazione crediti per sanzioni: 50.649 euro); 2) Debiti (verso E.N.P.A.I.A.: 499.635 euro, Incassi non ancora attribuiti: 11.172 euro).²

² La voce incassi non ancora attribuiti riguarda versamenti dei quali, al 31 dicembre 2005, non si conosce l'identità di chi li ha effettuati.

STATO PATRIMONIALE AGROTECNICI

(in euro)

| DESCRIZIONE | 2004 | 2005 |
|------------------------------|------------------|------------------|
| <u>ATTIVITA'</u> | | |
| Immobilizzazioni finanziarie | 3.766.453 | 3.985.110 |
| Crediti | 1.162.976 | 2.359.820 |
| Attività finanziarie | 500.000 | 465.586 |
| Disponibilità liquide | 464.309 | 149.244 |
| Ratei e risconti attivi | 101.731 | 96.795 |
| TOTALE | 5.995.469 | 7.056.555 |
| <u>PASSIVITA'</u> | | |
| Fondi per rischi ed oneri | 5.564.540 | 6.458.308 |
| Debiti | 93.949 | 118.335 |
| TOTALE | 5.658.489 | 6.576.643 |
| PATRIMONIO NETTO | 336.980 | 479.912 |
| TOTALE A PAREGGIO | 5.995.469 | 7.056.555 |

Dallo stato patrimoniale della Gestione degli agrotecnici risulta un incremento del patrimonio netto del 42,4% nel 2005.

La composizione delle voci delle attività degli agrotecnici nel 2005 è la seguente: 1) Immobilizzazioni finanziarie (Polizza finanziaria: 300.000 euro, Titoli: 3.685.110 euro); 2) Crediti (v/ iscritti per contributi: 1.140.520 euro, v/ iscritti per contributi rateizzati: 6.067 euro, art. 49 L. 488/1999: 13.517 euro, v/ banche per pronti contro termine: 1.199.716 euro); 3) Attività finanziarie (Quote Fondo: 434.434 euro, titoli azionari: 31.152 euro); 4) Disponibilità liquide (Banche varie e c/c postale n. 33316001: 149.244 euro); 5) Ratei e risconti attivi (Ratei attivi per interessi su titoli: 88.749 euro, Ratei attivi per interessi su polizza: 7.433 euro, Ratei attivi per utili su pronti contro termine: 613 euro).

La composizione delle voci delle passività degli agrotecnici nel 2005 è la seguente: 1) Fondi per rischi ed oneri (Fondo per la maternità: 63.935 euro, Fondo per la previdenza: 6.229.900 euro, Fondo oscillazione titoli: 79.094 euro, Fondo svalutazione crediti: 36.104 euro, Fondo art. 28 comma 4 del Regolamento: 49.275

euro)³; 2) Debiti (verso E.N.P.A.I.A.: 113.548 euro, Incassi non ancora attribuiti:4.787 euro)⁴.

³ L'art. 28 comma 4 del Regolamento prevede l'istituzione di un fondo destinato ad accogliere l'eventuale differenza positiva tra il rendimento degli investimenti effettivamente conseguito e la rivalutazione accreditata ai singoli conti individuali degli iscritti: al 31 dicembre 2005 si sono verificati i presupposti per un accantonamento a tale fondo a prudente presidio dei rischi derivanti dalla gestione.

⁴ La voce incassi non ancora attribuiti è relativa a versamenti di cui, al 31 dicembre 2005, non si conosce l'identità di chi li ha effettuati.

14.- Considerazioni conclusive

1. -Sono stati esaminati dell'esercizio 2005 il bilancio consuntivo delle Gestioni ordinarie e della Gestione speciale della Fondazione ENPAIA ed i due bilanci consuntivi delle Gestioni separate dei periti agrari e degli agrotecnici.

I tre bilanci consuntivi 2005 dell'Ente nazionale di previdenza per gli addetti e gli impiegati in agricoltura, redatti secondo gli schemi della contabilità civilistica, sono stati approvati dal Consiglio di amministrazione dell'ENPAIA nella seduta del 3 maggio 2006.

Le tre delibere di approvazione dei bilanci consuntivi dell'esercizio 2005 sono state trasmesse ai Ministeri vigilanti ai sensi dell'art. 3, comma 3, del D.L.vo n. 509 del 1994.


2. - Riguardo al conto consuntivo 2005 dell'Ente nazionale di previdenza per gli addetti e per gli impiegati in agricoltura, comprensivi delle Gestioni ordinarie e della Gestione Speciale, va evidenziato un avanzo di esercizio di euro 1.077.170.

Nell'esercizio in esame complessivamente i ricavi tra Gestioni ordinarie e straordinarie sono aumentati del 3,06% rispetto al consuntivo dell'anno precedente ed anche le spese di gestione hanno segnato un incremento di circa 4mila euro; l'anno in esame si è chiuso con un utile netto di 1,07 milioni di euro, in flessione del 65% sul 2004.

Agli indicati dati si aggiungono i positivi risultati della gestione del patrimonio immobiliare, il quale ha registrato proventi per 22,6 milioni di euro con un incremento del 6% rispetto all'anno precedente.

3.- Relativamente, infine, alle due Gestioni separate dei periti agrari e degli agrotecnici, va ricordato che mentre nel 2003 queste avevano chiuso l'esercizio con disavanzi economici e conseguente riduzione dei rispettivi patrimoni netti, nel 2004 vi è stato un incremento degli iscritti attivi del 2,4% per i periti agrari e del 6,1% per gli agrotecnici ed un miglioramento del patrimonio netto e dell'utile d'esercizio di entrambe le Gestioni separate.

Un ulteriore miglioramento del patrimonio netto, delle due indicate Gestioni, si è registrato nel 2005.



FONDAZIONE E.N.P.A.I.A.
ENTE NAZIONALE DI PREVIDENZA PER GLI
ADDETTI E PER GLI IMPIEGATI IN AGRICOLTURA

BILANCIO D'ESERCIZIO 2005

BILANCIO CONSUNTIVO

FONDAZIONE E.N.P.A.I.A.
ENTE NAZIONALE DI PREVIDENZA PER GLI
ADDETTI E PER GLI IMPIEGATI IN AGRICOLTURA

Presidente

BOCCHINI dott. Augusto

Vicepresidente

MASSINI sig. Pietro

Consiglio di amministrazione

BON dott. Paolo
BOZZATO p.a. Luciano
CARNOVALI dott. Gianluigi
CONSIGLIO dott.ssa Patrizia
LO MANTO prof. Giuseppe
MAGGI sig. Giuseppe
MARINI sig. Sergio

PAPICCIO sig. Pasquale
PELLEGRINI avv. Mario
PIVA dott. Antonio
SAMBUCINI dott. Giampiero
SCIRPA dott. Giorgio
ZANOTTI sig. Armando

Collegio dei Sindaci

Presidente

SAINI dott. Federico

Membri

BOTTARO p.a. Andrea
CAPUTO dott. Nicola
CHIESA dott. Antonio

ORLANDI agr. Roberto
RUSSO sig. Luigi

Direttore Generale

MORI dott. Gabriele

Indice

BILANCIO CONSUNTIVO 2005

RELAZIONE SULLA GESTIONE

INTRODUZIONE

GESTIONE PREVIDENZIALE ORDINARIA

ATTIVITÀ DI ACCERTAMENTO

PRESTAZIONI PREVIDENZIALI

GESTIONE IMMOBILIARE

SPESE DI FUNZIONAMENTO

GESTIONE FINANZIARIA

CREDITI

PROVENTI E ONERI STRAORDINARI

RISULTATI DELLA GESTIONE

GESTIONE SPECIALE “FONDO DI ACCANTONAMENTO DEL TRATTAMENTO DI QUIESCENZA
DEI DIPENDENTI CONSORZIALI”

STATO PATRIMONIALE

CONTO ECONOMICO

NOTA INTEGRATIVA

RENDICONTO FINANZIARIO

ALLEGATI

CONTO ECONOMICO ANALITICO CONFRONTATO COL CONSUNTIVO 2004

E PREVISIONE 2005

RELAZIONE SULLA GESTIONE

Signori Consiglieri, Signor Presidente del Collegio Sindacale, Signori Sindaci,

il risultato dell'anno 2005 è senz'altro positivo per la Fondazione, anche se in termini numerici assoluti è inferiore a quanto conseguito negli anni precedenti; è stato conseguito in momenti di difficoltà, evidenziati dai rendimenti molto bassi del comparto mobiliare compensati dal significativo incremento dei frutti dei beni immobili. Da un punto di vista più ampio rispetto alle mere risultanze contabili, si evidenziano i miglioramenti indotti dalle scelte operate in questi anni.

L'impegno del personale e dei vertici, a cominciare dal Direttore Generale, ha prodotto in questi anni progressi notevoli per la vita dell'Enpaia, tradotti in semplificazione burocratica, risparmio di tempo, snellezza di rapporti tra gli uffici e gli iscritti. L'impiego delle tecnologie informatiche e telematiche per denunce, pagamenti, procedure amministrative e quant'altro, ha notevolmente migliorato l'efficienza dei diversi uffici, con benefici riflessi sul lavoro interno e sui rapporti con aziende contribuenti e iscritti.

Nell'esercizio in esame complessivamente i ricavi, pari a circa 173 milioni di euro tra gestione ordinaria e straordinaria, sono aumentati del 3,06 % rispetto al consuntivo dell'anno precedente e del 5,02 % rispetto al preventivo di inizio anno. Le spese di gestione (35 milioni di euro) sono state invece contenute allo stesso livello del 2004 segnando un modesto incremento dell'1 %, il che ha consentito di aumentare del 18,46 % il risultato positivo prima delle imposte. L'anno si è quindi chiuso con un utile netto di 1,07 milioni di euro, in flessione del 65 % sul 2004.

Il risultato è senza dubbio positivo, ed è dovuto indubbiamente, per quello che riguarda l'incremento delle entrate contributive, ai rinnovi contrattuali verificatisi nel corso dell'anno, essendo rimasto sostanzialmente stabile il numero degli iscritti alle diverse gestioni. Sotto questo profilo, dobbiamo rilevare l'efficacia del sistema di accertamento dei contributi e il monitoraggio capillare volto all'emersione delle morosità contributive da parte delle aziende. Il sistema impositivo avviato dalla Fondazione all'inizio del 2003 ha introdotto novità importanti quali l'eliminazione della notifica annua preventiva da parte dell'Ente e delle notifiche successive a conguaglio, l'introduzione della denuncia mensile da parte delle aziende delle retribuzioni imponibili di ciascun dipendente, l'introduzione dell'autodeterminazione del contributo.

Sul fronte delle prestazioni erogate, le uscite del 2005 sono ammontate a circa 66 milioni di euro, di cui circa 40 milioni relativi al fondo T.F.R.; sono risultate incrementate le uscite relative all'assicurazione contro gli infortuni (5,2 milioni contro 3,4 milioni nel 2004).

Senz'altro positivi, inoltre, i risultati della gestione del patrimonio immobiliare. L'oculata gestione immobiliare ha registrato proventi per 22,6 milioni di euro con un incremento superiore dell'6% rispetto all'anno precedente. Gli investimenti mobiliari, infine, hanno conseguito un rendimento medio del 4,17%. La gestione del 2005 dopo aver effettuato accantonamenti pari a € milioni 128,4 a fronte di accantonamenti per € milioni 125 effettuati nell'esercizio precedente, ha prodotto come prima indicato un utile di € milioni 1,1 rispetto al risultato di € milioni 3,1 conseguito nel 2004.

Il risultato è una garanzia per gli iscritti, che hanno la certezza di una gestione efficace dei loro risparmi previdenziali pur in momenti di oggettiva difficoltà. Ma è anche una sorta di carta di credito da esibire all'esterno, nel momento in cui l'Enpaia si propone come Ente capace di fornire servizi efficienti nel campo della previdenza complementare non solo per qualche decina di migliaia

di iscritti ma come grande istituto per centinaia di migliaia di soci, quale Ente di riferimento di Fondi Pensionistici per tutti i lavoratori del comparto.

Risultati dell'esercizio.

L'esercizio chiuso al 31 dicembre 2005 si compendia in sintesi delle seguenti risultanze:

STATO PATRIMONIALE

| Attivo | 2005 | 2004 |
|--|------------------------|----------------------|
| Immobilizzazioni | € 887.530.270 | € 840.976.775 |
| Attivo circolante | € 149.347.651 | € 124.760.294 |
| Ratei e risconti attivi | € 32.954.860 | € 33.671.563 |
| Totale dell'attivo | € 1.069.832.781 | € 999.408.632 |
| Passivo | | |
| Patrimonio netto | € 52.773.542 | € 51.696.372 |
| Fondi di quiescenza e per rischi e oneri | € 535.806.548 | € 497.283.822 |
| TFR lavoro subordinato | € 2.664.805 | € 2.334.042 |
| Debiti (T.F.R. e altro) | € 478.587.886 | € 448.094.396 |
| Totale passivo | € 1.069.832.781 | € 999.408.632 |
| CONTO ECONOMICO | | |
| Valore della produzione (contributi-locazioni) | € 145.492.323 | € 137.922.047 |
| Costi della produzione | € 163.116.011 | € 159.470.271 |
| Proventi e oneri finanziari | € 25.797.050 | € 24.045.939 |
| Rettifiche di valore di attività finanziarie | € 228.498 | € 739.513 |
| Proventi e oneri straordinari | € 1.567.734 | € 4.792.840 |
| Risultato prima delle imposte | € 9.512.598 | € 8.030.068 |
| Imposte sul reddito | € 8.435.428 | € 4.922.076 |
| Utile dell'esercizio | € 1.077.170 | € 3.107.992 |

Fatti salienti dell'esercizio

Alcuni fattori più di altri hanno inciso sull'andamento economico dell'anno con ripercussioni anche sui prossimi esercizi. Fattori che consistono in scelte strategiche, investimenti, realizzazione di progetti.

In sintesi:

Sul fronte della Previdenza complementare il rinvio della nuova normativa contenuto nel decreto legislativo n. 252/2005 all'1/1/2008 e l'approssimarsi delle vicende elettorali hanno rallentato gli sviluppi operativi di questo fondamentale sostegno al reddito da pensione. Tuttavia poiché è ferma convinzione dell'Enpaia che sarebbe un grave errore astenersi dall'operare in questo settore, essendovi tutti gli spazi legislativi per adempiere ad un impegno assunto con i lavoratori, è

proseguita l'azione di supporto delle parti sociali affinché si definiscano il percorso ed i tempi di realizzazione per la costituzione del Fondo Pensionistico Integrativo del Comparto Agricolo.

La Fondazione ha rinnovato il proprio Consiglio di Amministrazione in data 9 Giugno 2006. E' stato nominato presidente il Dott. Augusto Bocchini.

La Fondazione ha partecipato a diverse aste pubbliche pervenendo all'aggiudicazione di due prestigiosi immobili Via Colosseo 20, proprietà " Risorse per Roma SpA " ; Via. Vicenza 7, proprietà "Fondazione Ordine Mauriziano ". E' stato altresì avviato in locazione l'immobile di Via Pascarella 3/7 permettendo il recupero dei significativi oneri sostenuti per la manutenzione straordinaria dell'edificio. Nel corso dell'esercizio il Consiglio di Amministrazione è pervenuto alla determinazione di avviare con nuove modalità la dismissione di cinque complessi immobiliari per un valore complessivo di € milioni 63,120. Tali operazioni sono state effettuate nella logica di posizionamento sui segmenti più remunerativi del mercato immobiliare con l' ampliamento del peso delle unità immobiliari da destinare alle locazioni commerciali e di conseguenza il riconoscimento di redditi più alti insieme con una limitazione dell'onere fiscale grazie alla piena deducibilità degli oneri di gestione.

E' proseguita la politica di investimento in obbligazioni ed a tal fine sono stati intensificati i rapporti con il sistema bancario al fine di ottenere emissioni obbligazionarie in linea con le necessità d'investimento della Fondazione.

E' stato rafforzato l'impegno nel processo di innovazione tecnologica che si pone l'obiettivo del completamento delle nuove procedure di previdenza e contributi per la fine del 2006, con il rinnovo totale delle procedure di gestione degli archivi.

La rivista Previdenza Agricola conferma la forte presenza nel mondo agricolo testimoniata dal numero degli abbonamenti sottoscritti per un valore superiore alle spese sostenute. L'interesse suscitato dalla pubblicazione per i suoi articoli di informazione e di approfondimento è diffuso.

In particolare la continua approfondita analisi sulla materia previdenziale con riferimento ai Fondi Pensionistici ha posto la Fondazione all'attenzione interessata di quanti sono chiamati ad operare in questo settore.

Documento programmatico sulla sicurezza

Il documento previsto dall'art. 180 del decreto legislativo 30 giugno 2003 n. 196 è stato ultimato entro il 30 giugno 2005, termine previsto dalla legge.

Attività di ricerca e sviluppo.

Sono stati effettuati studi sulla possibile consistenza e sviluppo della previdenza complementare di tutti gli operatori dell'agricoltura.

Fatti di rilievo avvenuti dopo la chiusura dell'esercizio.

La Fondazione ha completato l'operazione di cessione dei cinque complessi immobiliari come previsto dalla delibera del proprio Consiglio di Amministrazione per un controvalore di € milioni 63,12

Nuove prospettive per la Fondazione.

FONDI PENSIONISTICI

La ricordata legge delega n.243 del 23 agosto 2004 ha indicato gli Enti Previdenziali Privatizzati quali nuova fonte istitutiva di Fondi Pensionistici ai sensi del d.lgs. 124/1993 art.3 commal-bis.

L'Enpaia continua nella sua azione di supporto delle parti sociali affinché si definiscano il percorso ed i tempi di realizzazione per la costituzione del Fondo Pensionistico Integrativo del Comparto Agricolo.

La lettura sinottica delle disposizioni previdenziali oggi vigenti e delle norme del Codice Civile nonché il citato differimento dell'entrata in vigore del decreto legislativo sulla Previdenza Complementare al 1 gennaio 2008, hanno fatto individuare i soggetti istitutivi del Fondo Pensioni nelle Parti Sociali sottoscrittrici dei contratti di lavoro agricolo.

L'Enpaia per il ruolo assegnatole dalla legge delega previdenziale n. 243/2004, per la funzione svolta in questo ultimo cinquantennio a sostegno della previdenza agricola, per la gestione trasparente e positiva del TFR degli addetti all'agricoltura e da ultimo perché è l'unico Ente Bilaterale del comparto agricolo, è stata da tutti indicata quale Ente Istituzionale che dovrà garantire le fasi di avvio e di consolidamento del Fondo. Sono già stati redatti Statuto e Atto Costitutivo. Si è registrata una volontà comune dei soggetti istitutivi di giungere prima dell'estate alla firma degli atti ed a tal fine si sono tenuti incontri operativi e sono emerse sostanziali convergenze; le perplessità potranno essere superate con l'intervento dei vertici delle Organizzazioni sindacali.

La tecnostruttura della Fondazione garantisce che operativamente potrà svolgere tutte le funzioni richieste per la gestione del Fondo a partire dal 2006. Il risultato è reso possibile dal know-how acquisito con Filcoop.

INVESTIMENTI DEI CAPITALI

La lettura del bilancio indica la funzione essenziale dei rendimenti prodotti dal capitale della Fondazione siano essi Beni mobili che Beni immobili.

Il mercato dei beni mobili sconta un lungo periodo di bassi rendimenti garantiti da titoli obbligazionari che sono ben al di sotto degli obblighi di legge cui la Fondazione deve far fronte.

Si rende pertanto necessario prevedere modalità di investimento più correlate alle caratteristiche del mercato onde poter beneficiare di una molteplice offerta che sia più rispondente alle esigenze della Fondazione.

Per quanto concerne i rendimenti dei beni immobili, poi, occorre che la Fondazione si strutturi con modalità più moderne che consentano di usufruire al meglio delle modifiche normative, da una parte, e anche di modalità di gestione più efficiente e dinamica.

PRESTAZIONI

Le prestazioni del Fondo di previdenza vengono oggi liquidate con due modalità nel rispetto della clausola del miglior favore per l'utente. La liquidazione avviene, pertanto, con il sistema contributivo o con il sistema retributivo.

Ovviamente l'impegno finanziario per la Fondazione è diverso a secondo del metodo applicato. Sarebbe opportuno, in sintonia con la normativa generale oggi applicata, deliberare una unica modalità di conteggio che è quella contributiva.

GESTIONE PREVIDENZIALE ORDINARIA

GESTIONE PREVIDENZIALE ORDINARIA

Il bilancio d'esercizio relativo alla gestione previdenziale ordinaria (ex Legge 1655/1962) riporta i seguenti dati che rappresentano una aggregazione dei contributi e degli accantonamenti relativi a tale gestione:

| DESCRIZIONE | ACCERTATO | | VARIAZIONI | Var % | Prev 2005 | Var % Cons. 2005 vs Prev. 2005 |
|---------------------------------------|--------------------|--------------------|------------------|--------------|--------------------|--------------------------------------|
| | 2005 | 2004 | | | | |
| Fondo per il T.F.R. | 48.847.877 | 46.125.158 | 2.722.719 | | 47.214.000 | |
| Fondo di Previdenza | 38.743.682 | 36.725.684 | 2.017.998 | | 36.850.000 | |
| Rischio Morte/Invalidità | 9.685.921 | 9.181.421 | 504.500 | | 9.212.000 | |
| Quota Risparmio | 29.057.761 | 27.544.263 | 1.513.498 | | 27.638.000 | |
| Assicurazioni Infortuni | 10.893.595 | 10.330.652 | 562.943 | | 10.136.000 | |
| Totale | 98.485.154 | 93.181.494 | 5.303.660 | 5,69% | 94.200.000 | 4,55% |
| Addizionale | 3.939.544 | 3.727.261 | 212.283 | | 3.800.000 | |
| Sanzioni e interessi | 670.188 | 936.445 | -266.257 | | 1.000.000 | |
| TOTALE ENTRATE | 103.094.886 | 97.845.200 | 5.249.686 | 5,37% | 99.000.000 | 4,14% |
| Accantonamento al F.do TFR | 67.513.144 | 63.927.077 | 3.586.067 | | 66.089.000 | |
| Accantonamento al F.do di Previdenza | 46.915.502 | 45.830.170 | 1.085.332 | | 39.199.000 | |
| Accantonamento alla Riserva Infortuni | 5.727.000 | 4.342.780 | 1.384.220 | | 7.000.000 | |
| TOTALE USCITE PREVIDENZIALI | 120.155.646 | 114.100.027 | 6.055.619 | 5,31% | 112.288.000 | 7,01% |

Attività di accertamento

Le entrate contributive e sanzioni relative alle gestioni ordinarie al netto delle variazioni su esercizi precedenti, ammontano complessivamente a € 103.094.885.

Tale ammontare raffrontato a quanto indicato nel bilancio di previsione 2005 per contributi e sanzioni, pari a €. 99.000.000, fa registrare un incremento del 4,14%.

L'incremento del 5,69% delle entrate accertate per contributi e di competenza del 2005 rispetto a quelle dell'esercizio precedente deriva per la quasi totalità dai rinnovi contrattuali che hanno inciso sulle retribuzioni imponibili dell'anno 2005, in quanto a differenza degli ultimi anni, il numero dei rapporti di lavoro e degli iscritti resta sostanzialmente immutato rispetto al 2004.

Al riguardo si reputa opportuno articolare la consistenza complessiva degli assicurati e delle ditte contribuenti come dalla seguente tabella:

Consistenza numerica della categoria assistita

| DESCRIZIONE | ANNO 2005 | ANNO 2004 |
|--|-----------|-----------|
| Rapporti di lavoro movimentati nel corso dell'anno | 38.222 | 38.103 |
| Rapporti di lavoro attivi alla fine dell'anno | 32.694 | 32.639 |
| Iscritti movimentati nel corso dell'anno | 36.996 | 36.993 |
| Iscritti attivi alla fine dell'anno | 32.464 | 32.429 |
| Aziende movimentate nel corso dell'anno | 7.931 | 7.824 |
| Aziende attive alla fine dell'anno | 7.344 | 7.328 |

Il numero dei rapporti di lavoro per i quali nel corso dell'esercizio è stata effettuata almeno un'autodenuncia contributiva o notifica d'ufficio, è passato da 38.103 del 2004 ai 38.222 del 2005 (+0,31%).

Risulta, inoltre, aumentato il numero delle aziende contribuenti, che è passato dalle 7.824 del 2004 alle 7.931 (+1,37%).

Di seguito si riportano gli accertamenti contributivi relativi al 2005 per tipologia di azienda:

| Tipologia azienda | Accertato |
|--|-------------------|
| ASSOCIAZIONE PRODUTTORI | 2.464.855 |
| AZIENDA AGRICOLA | 33.315.484 |
| AZIENDA ALLEVAMENTO BESTIAME | 2.268.141 |
| AZIENDA AVICOLA ED INCUBATOIO | 1.381.486 |
| AZIENDA E COOPERATIVA FLOROVIVAISTICA | 2.453.940 |
| AZIENDA E COOPERATIVA ORTOFRUTTICOLA | 6.356.494 |
| AZIENDA E COOPERATIVA TRASFORMAZIONE TABACCHI | 1.185.467 |
| AZIENDA FUNGHICOLTURA | 221.691 |
| AZIENDA SPECIALE CONSORZIALE | 1.545.805 |
| CANTINA SOCIALE E COOPERATIVA VINICOLA | 7.813.911 |
| CONSORZIO DI BONIFICA | 8.140.199 |
| CONSORZIO MIGLIORAMENTO FONDIARIO ED IRRIGUO | 568.040 |
| CONSORZIO MONTA TAURINA E CENTRO FECONDAZIONE | 54.157 |
| CONSORZIO POLIZIA RURALE E GUARDIE CAMPESTRI | 132.873 |
| COOP. PROD. TRASF. CONSORZIO COMMER. TREBB. - CAM | 13.760.860 |
| COOPERATIVA BRACCIANTI BOLOGNA - RAVENNA - FORLI' | 2.250.702 |
| ENTE RIFORME E COOPERATIVA ASSEGNATARI | 137.020 |
| FEDERAZIONE COLDIRETTI E ASSOCIAZIONI SINDACALI | 1.505.860 |
| LATTERIA E CASEIFICIO | 5.000.002 |
| OLEIFICIO SOCIALE E FRANTOIO OLIVE | 474.354 |
| ORGANIZZAZIONE ALLEVATORI CONSORZI ENTI ZOOTECNICI | 7.214.797 |
| UNIONE AGRICOLTORI | 239.015 |
| Totale Contributi | 98.485.153 |

Accertamento anni precedenti

Nel corso del 2005 sono stati accertati € 120.795, come sopravvenienze attive, quali contributi ed addizionale per anni precedenti, € 395.154 per rettifiche di contributi degli anni precedenti riportate fra le sopravvenienze passive.

Attività di Riscossione

Le riscossioni per contributi, sanzioni ed oneri accessori, registrate sulla competenza 2005, sono pari ad € 99.591.146, a cui vanno aggiunti € 3.310.856 riscossi tramite conto corrente postale nel 2005, ma in corso di attribuzione.

Il totale degli incassi di € 102.902.002 è aumentato rispetto a quello dell'esercizio 2004, pari a €. 100.269.730, di €. 2.632.272. Tale incremento, del 2,62% (2% nel 2004), è determinato dal monitoraggio costante dei debiti scaduti, e facilitato dall'introduzione dell'autodenuncia mensile che permette un controllo immediato ed efficace delle denunce insolute.

Nel 2005 sono stati incassati € 85.200.736 pari al 96% dell'accertato scaduto nell'anno; tale percentuale è in aumento rispetto al 2004 che riportava il 93% di riscosso sui contributi e sanzioni scaduti in tale anno.

Prestazioni previdenziali

Le prestazioni previdenziali relative all'esercizio 2005 sono quelle indicate nella seguente tabella in relazione alle uscite dell'anno precedente:

| DESCRIZIONE | USCITE 2005 | USCITE 2004 | VARIAZIONE | VAR % 2005 su 2004 |
|--|-------------------|-------------------|-------------------|-----------------------|
| Fondo per il T.F.R. | 42.079.805 | 32.668.075 | 9.411.730 | 28,81% |
| Fondo di Previdenza - Rischio Morte/Invalidità | 1.707.467 | 2.228.313 | -520.846 | -23,37% |
| Fondo di Previdenza - Quota Risparmio | 21.438.195 | 21.757.297 | -319.102 | -1,47% |
| Assicurazioni Infortuni | 5.271.344 | 3.465.483 | 1.805.861 | 52,11% |
| TOTALE | 70.496.811 | 60.119.168 | 10.377.643 | 17,26% |

Di seguito si riportano le risultanze gestionali dei singoli Fondi.

Fondo per il Trattamento di Fine Rapporto

| TRATTAMENTO DI FINE RAPPORTO | USCITE 2005 | USCITE 2004 | DIFFERENZE |
|--|-------------------|-------------------|---------------|
| Liquidazioni TFR e anticipazioni sul TFR | 39.177.828 | 31.070.968 | 26,09% |
| Rimborso contributi ex art. 3, terzo e quarto comma, del regolamento | 1.608.508 | 456.127 | 252,64% |
| Acconto imposta sostitutiva sul TFR | 1.293.469 | 1.140.979 | 13,36% |
| TOTALE | 42.079.805 | 32.668.074 | 28,81% |

La spesa per le prestazioni per il trattamento di fine rapporto di competenza dell'anno 2005 ammonta a € 42.079.805, inclusa l'imposta sostitutiva sul TFR, ed è superiore del 28,81% (€ 9.411.731) rispetto alle risultanze dell'esercizio 2004 (€ 32.668.074). Tale incremento è dovuto :

- all'aumento dell'importo medio della liquidazione;
- all'incremento del numero delle liquidazioni da 5.664 del 2004 a 5.769 del 2005;
- all'aumento dei rimborsi ex articolo 3 del regolamento, dovuti a n. 12 ditte che, in ottemperanza a specifici atti di autorità, sono state assoggettate a diverso inquadramento previdenziale;
- all'incremento dell'imposta sostitutiva sul TFR.

Nella tabella che segue si riportano le tipologie di liquidazione con il raffronto con il 2004.

| TRATTAMENTO DI FINE RAPPORTO | NUMERO 2005 | SPESA 2005 | NUMERO 2004 | SPESA 2004 |
|---|--------------|-------------------|--------------|-------------------|
| Liquidazioni Contratti Tempo Indeterminato | 2.613 | 29.268.063 | 2.695 | 24.846.792 |
| Liquidazioni Contratti Tempo Determinato | 2.210 | 2.130.672 | 2.233 | 1.641.127 |
| Liquidazioni anticipazioni sul TFR | 181 | 3.509.470 | 168 | 3.239.886 |
| Liquidazioni suppletive | 37 | 37.898 | 26 | 12.740 |
| Rimborsi ex art. 3 Regolamento | 79 | 1.608.508 | 39 | 456.127 |
| Imposta sostitutiva sul TFR | | 1.293.469 | | 1.140.979 |
| Totale | 5.120 | 37.848.080 | 5.161 | 31.337.651 |
| Liquidazioni da pagare nel 2006 per Rapporti di lavoro cessati nel 2005 | 649 | 4.231.725 | 503 | 1.330.424 |
| TOTALE GENERALE | 5.769 | 42.079.805 | 5.664 | 32.668.075 |

Accantonamento al Fondo del TFR

L'accantonamento a tale fondo è stato calcolato sulla base e tenendo conto delle retribuzioni effettive denunciate per il 2005 conosciute al momento della redazione del bilancio e sulla rivalutazione del montante accantonato al 31 dicembre 2004, così come previsto dalla legislazione vigente.

| | | |
|--------------------------------|------------|--------------------|
| Fondo al 31.12.2004 | | 420.446.578 |
| Riclassifica da debiti a breve | | 1.327.929 |
| Prestazioni 2005 | 36.554.611 | |
| Imposta sostitutiva | 1.293.469 | 37.848.080 |
| Accantonamento al Fondo 2005 | | 67.513.144 |
| Fondo al 31.12.2005 | | 451.439.571 |

Fondo di Previdenza:

Come per la gestione del fondo per il trattamento di fine rapporto, i dati esposti per il fondo di previdenza tengono conto del criterio di contabilizzazione delle uscite per competenza.

A) quota in capitale

| FONDO DI PREVIDENZA: | QUOTA RISPARMIO | USCITE 2005 | USCITE 2004 | DIFFERENZE |
|----------------------|-----------------|----------------|----------------|------------|
| n. 2.346 prestazioni | | 21.438.195 | 21.757.297 | -319.102 |

L'impegno di spesa complessivamente registrato al 31 dicembre 2005 per la liquidazione delle quote in capitale del fondo di previdenza ammonta ad € 21.438.195, € 319.102 in meno in assoluto rispetto al 2004.

Nella tabella che segue si riportano le tipologie di liquidazione con il raffronto con il 2004.

| FONDO DI PREVIDENZA QUOTA CAPITALE | NUMERO 2005 | SPESA 2005 | NUMERO 2004 | SPESA 2004 |
|--|--------------|-------------------|--------------|-------------------|
| Liquidazioni a capitalizzazione | 1778 | 11.094.091 | 1.718 | 9.490.659 |
| Liquidazioni a retributivo | 172 | 6.456.810 | 266 | 9.360.363 |
| Liquidazioni suppletive | 29 | 39.777 | 7 | 10.862 |
| TOTALE | 1.979 | 17.590.677 | 1.991 | 18.861.884 |
| Liquidazioni da effettuare per Rapporti di lavoro cessati nel 2005 | 367 | 3.847.518 | 283 | 2.895.412 |
| TOTALE GENERALE | 2.346 | 21.438.195 | 2.274 | 21.757.296 |

B) indennità per i casi di morte e di invalidità

| FONDO DI PREVIDENZA: RISCHIO MORTE E INVALIDITA' PERMANENTE | USCITE 2005 | USCITE 2004 | DIFFERENZE |
|--|------------------|------------------|-------------|
| Prestazioni per invalidità: (n.0 casi) | - | 112.356 | -100% |
| Prestazioni per decesso: (n. 27 casi) | 1.707.368 | 2.115.957 | -19% |
| TOTALE | 1.707.368 | 2.228.313 | -23% |

Le uscite per la liquidazione degli assegni di morte e per invalidità permanente totale ed assoluta ammontano ad € 1.707.368 (n. 27 casi), in diminuzione del 23% rispetto al 2004.

Accantonamento al Fondo di previdenza

| | | | |
|--------------------------------|--------------------|------------|--------------------|
| Fondo al 31.12.2004 | | | 344.918.568 |
| Riclassifica da debiti a breve | | | 3.825.959 |
| Prestazioni 2005 | Conto individuale | 17.590.677 | |
| | Assegni caso morte | 1.707.368 | 19.298.045 |
| Accantonamento al Fondo 2005 | | | 46.915.502 |
| Fondo al 31.12.2005 | | | 376.361.984 |

L'ammontare del fondo così determinato risulta essere congruo a fronte:

- del Fondo individuale, (importo più alto tra ripartizione e capitalizzazione);
- del rischio morte per cui sono accantonate un minimo di cinque annualità, come prevede il Dlgs 509/94.

Carta Enpaia:

Nel corso dell'anno 2005 risultano istruite dall'Attività Prestazioni Previdenziali n. 172 richieste di Carta Enpaia per l'importo di € 1.320.450, a favore degli iscritti della Gestione Ordinaria e n. 152 per l'importo di € 1.289.950, a favore dei dipendenti dei Consorzi di Bonifica iscritti alla Gestione Speciale.

Assicurazione contro gli Infortuni Professionali ed extra professionali

| ASSICURAZIONE CONTRO GLI INFORTUNI PROFESSIONALI ED EXTRA PROFESSIONALI | U S C I T E 2005 | U S C I T E 2004 | DIFFERENZE |
|---|---------------------|---------------------|---------------|
| Indennità per n. 6 casi di morte | 2.299.187 | - | |
| Indennità per n. 86 casi di invalidità permanente: (costo medio unitario € 18.221) | 1.567.036 | 2.303.063 | -31,98% |
| Indennità per n. 24 casi di danno biologico | 137.244 | 77.354 | 77,42% |
| Indennità per trattamento economico da invalidità temporanea assoluta: (n.14.190 giornate indennizzate) | 1.138.949 | 952.364 | 19,59% |
| Indennità giornaliera per ricoveri: (n. 435 giornate indennizzate) | 15.916 | 19.603 | -18,81% |
| Contributo per cure fisioterapiche (n. 9 casi) | 2.390 | 4.754 | -49,73% |
| Spese per vitalizi: (n. 18 casi) | 110.622 | 108.345 | 2,10% |
| TOTALE | 5.271.344 | 3.465.483 | 52,11% |

Gli infortuni occorsi nel 2005 e regolarmente denunciati sono stati n. 936, di cui n. 496 professionali, n. 432 extraprofessionali e n. 8 malattie professionali (nel 2004 i casi erano stati n. 919, di cui n. 476 professionali, n. 431 extraprofessionali e n. 12 malattie professionali).

Rispetto al 2004, si è registrato un aumento delle giornate di inabilità temporanea assoluta indennizzate, sono invece diminuite le giornate di ricovero indennizzate.

Per quanto riguarda l'indennità per invalidità permanente riferita alla riduzione della capacità lavorativa generica, l'esborso per le prestazioni erogate è stato nettamente inferiore all'anno precedente a fronte di un pari numero di casi indennizzati.

Il numero di casi per i quali è stata erogata l'indennità permanente riferita al danno biologico è aumentato di quasi un terzo con conseguente aumento dell'esborso rispetto al 2004.

Nel corso del 2005 non è stata erogata alcuna indennità per invalidità permanente da malattia professionale.

Sono state erogate n. 6 indennità di morte per infortunio per un importo pari ad € 2.299.187.

Si fa presente che tutti i casi indennizzati sono relativi a decessi avvenuti prima del 2005. Nel corso dell'esercizio in esame l'unico decesso denunciato non ha dato corso alla liquidazione di prestazioni, in quanto, non indennizzabile ai sensi del vigente Regolamento delle prestazioni.

Sono ancora in corso di definizione due casi di morte per infortunio. Per un primo caso avvenuto nel 1999 resta da attribuire agli eredi una quota residua di € 13.225. Per il

secondo caso avvenuto nel 2002 è stato calcolato un indennizzo pari ad € 315.750. La pratica relativa è attualmente in carico all'Attività di Contenzioso.

Tre ulteriori casi riferiti a decessi avvenuti tra il 2000 ed il 2001 risultano carenti sotto il profilo documentale e, pertanto, non è possibile determinarne l'indennizzabilità.

L'esborso per le cure fisioterapiche è stato di € 2.389 per n. 9 casi, mentre non è stato erogato alcun contributo per le protesi.

Il numero dei vitalizi erogati nel 2005 (n.18) è lo stesso dell'anno precedente.

L'incremento nell'esborso è legato alla liquidazione nel corso del 2005 di un vitalizio riconosciuto e parzialmente liquidato nel 2004.

Le azioni di surrogazione esercitate nei confronti del terzo responsabile direttamente dall'Attività Infortuni hanno portato al recupero di € 106.259 (nel 2004 € 87.444).

Per gli accertamenti medico-legali, effettuati esclusivamente in regime di Convenzione INAIL, la spesa complessiva è stata pari ad € 31.287 (nel 2004 era stata pari ad € 30.760). Si fa presente che nel totale è compreso il contributo annuo da versare al Casellario Centrale Infortuni.

Accantonamento al Fondo Assicurazione Infortuni

Il Consiglio di amministrazione, con delibera del 19 luglio 1972, ha determinato che il fondo Assicurazione Infortuni debba essere pari ad almeno una annualità di accertato (nel 2005 € 10.893.595). Nel 2005 il fondo supera tale indicazione minima di € 1.331.009, pari ad un incremento del 12,22%, in linea con l'esercizio precedente.

"Assicurazione contro gli infortuni in favore degli impiegati agricoli"

| | |
|------------------------------|------------|
| Fondo al 31/12/2004 | 11.768.948 |
| Utilizzi del fondo nel 2005 | 5.271.344 |
| Accantonamento al fondo 2005 | 5.727.000 |
| Fondo al 31/12/2005 | 12.224.604 |

GESTIONE IMMOBILIARE

GESTIONE IMMOBILIARE

Il bilancio consuntivo 2005 inerente la gestione del patrimonio immobiliare della Fondazione riporta i seguenti dati:

| Gestione Immobiliare | Cons.2005 | Cons.2004 | Var% | Prev 2005 | var% |
|--|------------|------------|-------|------------|---------|
| Proventi gestione Immobiliare | 22.613.958 | 21.303.365 | 6,15% | 20.744.000 | 9,01% |
| Oneri per la gestione Immobiliare | 4.405.552 | 4.363.642 | 0,96% | 5.932.000 | -25,73% |
| ICI e oneri tributari | 2.509.232 | 2.446.625 | 2,56% | 2.420.000 | 3,69% |
| Totale Costi Diretti | 6.914.784 | 6.810.267 | 1,53% | 8.352.000 | -17,21% |
| Differenza tra Proventi e Costi diretti al lordo delle imposte | 15.699.174 | 14.493.098 | 8,32% | 12.392.000 | 26,69% |

Ai proventi su indicati va addizionato il valore delle plusvalenze per alienazione di immobili, che per il 2005 è pari a € 69.017, portando i ricavi complessivi della gestione a € 22.682.975.

Va rilevato che i proventi per canoni e oneri accessori escluse le plusvalenze, per gli immobili di tipo residenziale ammontano €. 11.409.711, a fronte di un valore contabile degli immobili pari a €. 224.658.918, mentre i ricavi relativi agli immobili di uso commerciale ammontano ad €. 10.937.379, a fronte di un valore contabile di €. 176.469.173.

L' aumento dei proventi è attribuibile essenzialmente all'incremento dei canoni per gli immobili residenziali che sono aumentati del 10,67% rispetto all'anno precedente.

Tale risultato fa seguito al programma dei rinnovi dei contratti di locazione ad uso abitativo scaduti, (Patti in Deroga e Libero Mercato), definiti in breve tempo. In occasione della sottoscrizione dei contratti, è stato possibile recuperare la somma di €. 518.503 a titolo di arretrati.

Tra i principali eventi gestionali, avvenuti nel 2005, che hanno inciso e incideranno sui ricavi della gestione immobiliare, si evidenziano i seguenti:

- n° 1.341 lettere di preavviso di adeguamento Istat del canone di locazione e delle indennità di occupazione; nonché il relativo adeguamento sui singoli canoni;
- n° 60 disdette di contratti;
- n° 68 azioni legali di cui: n. 44 per morosità, n. 13 per abusivismo, n. 7 per inadempimento contrattuale;
- n° 12 sanatorie di contenziosi avviati;
- Nel corso dell'esercizio è stato inoltre perfezionato il contratto di locazione, a partire dal primo gennaio 2006, per l'immobile di Via Pascarella 3/7 per un canone annuo di €. 620.000 I.v.a. inclusa, oltre al recupero delle spese sostenute per gli interventi di manutenzione straordinaria.
- Nel corso del 2005, secondo le determinazioni del Consiglio di Amministrazione della Fondazione, sono state avviate con nuove modalità, le dismissioni di cinque complessi immobiliari: Via C. Jacobini 180/190/200; Via Peccioli 42/44; Via V. G. Galati 95; Viale B. Rizzieri 199; Via Segesta 11. A tal fine è stata creata presso gli uffici dell'Attività Marketing & Contratti, il "data - room" per la visura e acquisizione di tutta la documentazione relativa.

- Nell'esercizio 2005 la Fondazione ha partecipato a diverse aste pubbliche pervenendo all'aggiudicazione di due prestigiosi immobili: Via Colosseo, 20, proprietà "Risorse per Roma S.p.A"; Via Vicenza,7 proprietà "Fondazione Ordine Mauriziano";
- Un costante monitoraggio degli uffici ha permesso una esigua sfittanza degli immobili ad uso abitativo e commerciale, dovuta al ricambio dei conduttori e alla successiva rapida assegnazione degli immobili.

Per quanto attiene le riscossioni nell'esercizio 2005 per l'accertato dell'anno e per gli anni precedenti, si è incassata la somma di € 24.620.792, con un maggiore incasso rispetto all'esercizio precedente di €. 1.361.637 pari ad un incremento del 5,85%.

Oneri per la gestione immobili da reddito

Gli oneri per la gestione degli immobili da reddito, escluse le imposte e gli oneri tributari, risultano nel dettaglio come segue:

| Oneri per la gestione immobili da reddito | CONS 2005 | CONS 2004 | Var % | Prev 2005 | Var % |
|---|------------------|------------------|---------------|------------------|----------------|
| CONSULENZE AMMINISTRATIVE | 128.601 | 230.219 | -44,14% | 507.000 | -74,63% |
| Spese amministrazione immobili da reddito | | | | | |
| SPESE DI AMM.NE IMMOB. REDDITO | 213.539 | 207.682 | | 408.000 | |
| UTENZE VARIE | 1.284.238 | 1.072.680 | | 1.300.000 | |
| Totale spese amministrazione | 1.626.378 | 1.510.581 | 7,67% | 2.215.000 | -26,57% |
| SPESE PART. CONDOM.E CONSORZI | 47.480 | 60.947 | | 80.000 | |
| Manutenzione immobili da reddito | | | | | |
| MANUTENZIONE ORD.IMMOBILI E IMP. GEST. RES. | 2.208.172 | 2.099.602 | | 2.737.000 | |
| MANUTENZIONE ORD.IMMOBILI E IMP. GEST. COMM. | 523.522 | 692.512 | | 900.000 | |
| Totale spese manutenzione | 2.731.694 | 2.792.114 | -2,16% | 3.637.000 | -24,89% |
| COSTO PER CONGUAGLIO ONERI ACCESSORI | 0 | 0 | | 0 | |
| Totale oneri per la gestione immobili da reddito | 4.405.552 | 4.363.642 | 0,96% | 5.932.000 | -25,73% |

Va rilevato che l'attenta politica gestionale ha permesso un sostanziale mantenimento dei livelli di spesa rispetto all'anno precedente ed una diminuzione del 25,73% rispetto al preventivo 2005.

Consulenze Amministrative

Per le attività tecnico-amministrative, svolte nel 2005 dai tecnici dell'Ufficio, che riguardano sostanzialmente tutte le consulenze tecniche riguardanti gli edifici facenti parte del patrimonio edilizio comprese anche le valutazioni e stime immobiliari per i seguenti ambiti ed argomenti di seguito elencati:

- *Fascicolo del Fabbricato* : nel corso del 2005 si è completato l'incarico conferito nel 2002 relativo alla elaborazione del Fascicolo del Fabbricato nonché alle procedure di informatizzazione degli archivi grafici del patrimonio Immobiliare della Fondazione.
- *Incarichi vari di consulenza per antincendio, catasto, prestazioni speciali*, :Sono stati inoltre conferiti incarichi per il rinnovo delle certificazioni antincendio nelle attività soggette presenti negli stabili di proprietà della Fondazione, di aggiornamento delle consistenze catastali, valutazioni per la compravendita immobili, collaudi per le opere rilevanti.

Spese di Amministrazione immobili da reddito

Le spese di amministrazione immobili da reddito comprendono le utenze elettriche, idriche, per il gas, per le assicurazioni, per la conduzione di impianti. Tali spese sono ripetibili agli inquilini.

Attività manutenzione ordinaria e straordinaria

In considerazione del grado di vetustà medio del Patrimonio Immobiliare della Fondazione, sono pervenute presso gli uffici dell' E.N.P.A.I.A. n. 2281 richieste per interventi, con un incremento del 9,45% rispetto al 2004. L'attività manutentiva scaturita dalle richieste ha generato una spesa complessiva per manutenzione pari a € 2.731.694, suddivisa in € 2.208.172, per gli immobili residenziali ed € 523. 522 per quelli commerciali.

Inoltre, nel corso del 2005, proseguendo quanto intrapreso nell'esercizio precedente sono stati eseguiti ulteriori interventi di ammodernamento ed adeguamento delle centrali termiche presso gli stabili di proprietà della fondazione, quali: Via Albano, 77 sostituzione pompa e caldaia; Via Tina Pica 4-6 sostituzione gruppo frigo; Via Morgagni, 33 sostituzione torre evaporativi e revisione gruppo frigo; Via Deserto di Gobi, 13 sostituzione pompe e fornitura in opera di nuovi addolcitori all'interno della sottocentrale ACEA.

Nell'ambito della manutenzione incidono anche i contratti per servizi di manutenzione ordinaria a conduzione ripetitiva e continuativa, rinnovati nel corso del 2005, il cui ammontare complessivo è pari a € 356.070 I.v.a. esclusa, e i cui costi, esclusi quelli imputabili alla Sede, sono ripetuti agli inquilini. I contratti sono i seguenti:

- manutenzione aree a verde
- manutenzione ascensori
- conduzione condizionamento sede
- conduzione riscaldamento stabili
- lettura contatori acqua
- manutenzione telefoni e video sorveglianza sede
- pulizia stabili (uffici in locazione)
- pulizia stabili (via Gramsci)
- adempimenti dlgs n°.626/94

Rendimenti

La oculata gestione dei costi e l'incremento dei proventi ha portato nel 2005, ad un attivo della gestione immobiliare, al lordo delle imposte e del costo del personale diretto, pari a € 15.699.174, di cui € 9.197.089 dal settore commerciale e € 6.502.085 dal settore residenziale.

Nel complesso si registra un incremento dell'8,32% rispetto all' attivo lordo complessivo del 2004.

L'attivo lordo rapportato al valore contabile del patrimonio immobiliare ha determinato un rendimento lordo complessivo del 3,91%.

| Gestione immobiliare | 2005 | 2004 |
|--|-------------|-------------|
| Valore dei fabbricati a bilancio | 401.128.091 | 377.613.549 |
| Attivo lordo (escluso imposte e costi personale diretto) | 15.699.174 | 14.493.098 |
| Rendimento Lordo | 3,91% | 3,84% |

SPESE DI FUNZIONAMENTO

Spese di Funzionamento

Le spese di funzionamento della Fondazione per l'esercizio 2005 presentano un aumento del 2,15% rispetto al 2004, in linea con l'inflazione, ma con una diminuzione del 19,73% rispetto al preventivo 2005, per linee di aggregazione sono riportate nella tabella sottostante.

| | Consuntivo 2005 | Consuntivo 2004 | Var % Cons 2005 vs Cons 2004 | Preventivo 2005 | Var % Cons. 2005 vs Prev. 2005 |
|--|--------------------|--------------------|------------------------------------|--------------------|--|
| * Materie Prime, sussidiarie, di consumo | 188.882 | 208.369 | -9,35% | 246.000 | -23,22% |
| * Utenze varie | 483.814 | 405.593 | 19,29% | 675.000 | -28,32% |
| * Servizi per il personale dipendente | 240.198 | 223.877 | 7,29% | 445.000 | -46,02% |
| * Servizi diversi | 1.340.027 | 1.389.524 | -3,56% | 2.173.000 | -38,33% |
| * Professionisti e lavoratori autonomi | 999.474 | 1.130.616 | -11,60% | 1.448.000 | -30,98% |
| * Compensi ed oneri per organi sociali | 605.022 | 616.939 | -1,93% | 859.000 | -29,57% |
| * Costi per il personale | 6.604.202 | 6.420.139 | 2,87% | 7.660.000 | -13,78% |
| * Ammortamento immobilizzazioni immat. + materiali | 630.937 | 501.278 | 25,87% | 511.000 | 23,47% |
| * Spese pubblicazione periodico | 188.623 | 199.888 | -5,64% | 200.000 | -5,69% |
| * Altri oneri di gestione | 258.224 | 200.459 | 28,82% | 159.000 | 62,40% |
| Totale costi | 11.539.403 | 11.296.682 | 2,15% | 14.376.000 | -19,73% |

Servizi Diversi

Le spese, classificate come servizi diversi, sono elencate nella seguente tabella:

| | Consuntivo 2005 | Consuntivo 2004 | Var % Cons 2005 vs Cons 2004 | Preventivo 2005 | Var % Cons. 2005 vs Prev. 2005 |
|--|--------------------|--------------------|------------------------------------|--------------------|--------------------------------------|
| * Servizi diversi | 1.340.028 | 1.389.524 | -3,56% | 2.173.000 | -38,33% |
| SPESE DI VIGILANZA | 129.771 | 123.840 | 4,79% | 200.000 | -35,11% |
| SPESE FUNZIONAMENTO COMMISSIONI E COMITATI | 0 | 0 | | 48.000 | |
| SPESE PER ACC. SANITARI E MEDICO LEGALI | 31.343 | 31.131 | 0,68% | 35.000 | -10,45% |
| ELAB. ELETTRONICHE. MECCANOGRAFICHE. | 375.803 | 327.014 | 14,92% | 500.000 | -24,84% |
| SPESE PER SERVIZI INFORMATIVI | 22.464 | 36.008 | -37,61% | 45.000 | -50,08% |
| SPESE INIZ. CULTURALI E RAPPRESENTANZA | 43.893 | 54.059 | -18,81% | 60.000 | -26,85% |
| SPESE PER CONVEGNI E CONGRESSI | 3.476 | 82.749 | -95,80% | 200.000 | -98,26% |
| PREMI DI ASSICURAZIONE SEDE | 48.929 | 31.231 | 56,67% | 50.000 | -2,14% |
| SPESE VARIE DI AMMINISTRAZIONE | 45.087 | 39.581 | 13,91% | 70.000 | -35,59% |
| FORNITURA DI LAVORO TEMPORANEO | 80.725 | 146.629 | -44,95% | 250.000 | -67,71% |
| SPESE PULIZIE LOCALI SEDE | 213.107 | 169.048 | 26,06% | 220.000 | -3,13% |
| MANUT. NOLEGG. ESERC. AUTOVEICOLI | 63.298 | 43.129 | 46,76% | 100.000 | -36,70% |
| MANUT. MOBILI E MACC. UFFICIO | 60.216 | 61.508 | -2,10% | 100.000 | -39,78% |
| MANUT. RIPARAZIONE LOCALI UFFICIO | 139.630 | 180.247 | -22,53% | 200.000 | -30,18% |
| SPESE PER PROTEZIONE DATI PERSONALI | 22.380 | 0 | | 35.000 | -36,06% |
| SERVIZI BANCARI DIV. DA ONERI FINANZIARI | 56.666 | 60.050 | -5,64% | 60.000 | -5,56% |
| ELABOR. ELETTR. E MECCANOGR. COMM.LE | 3.240 | 3.300 | -1,82% | 0 | |

Come si può notare nel complesso tale tipologia di costo è diminuita del 3,56% rispetto all'esercizio precedente ed è inferiore del 38,33% rispetto alla previsione del 2005.

Costi per il personale

Il costo del personale risulta incrementato rispetto al 2004 del 2,87% mentre rispetto al preventivo risulta una diminuzione del 13,78%.

L'incremento rispetto all'anno precedente è dovuto essenzialmente alle voci retribuzioni accessorie, ai correlati oneri sociali che nel 2005 hanno visto l'aliquota contributiva incrementata dello 0,5% e al naturale incremento dell'accantonamento del Trattamento di fine rapporto.

Elaborazioni elettroniche e meccanografiche

I costi per il 2005 sono stati pari ad € 375.803 con un incremento del 14,92% rispetto al 2004 e una diminuzione del 24,84% rispetto al preventivo 2005. Essi si riferiscono a spese per assistenza tecnica, spese per canoni ricorrenti, spese varie (accessori) e spese consulenza tecnica-informatica.

Investimenti Software

Per l'anno 2005 sono stati effettuati investimenti software per € 640.318 che hanno riguardato : SW per l'area contributi, SW per l'area prestazioni, SW per l'area infortuni, nuove procedure SAP, licenze Software.

Investimenti Hardware

Per l'anno 2005 sono stati effettuati investimenti Hardware per € 213.833 per l'acquisto di: nuovo AS/400, aggiornamento postazioni client, nuovi server, stampanti e fotocopiatrici.

Publicazione periodico "Previdenza Agricola"

I proventi e i costi relativi alla pubblicazione istituzionale sono i seguenti:

| | Consuntivo 2005 | Consuntivo 2004 |
|--------------------------|--------------------|--------------------|
| PROVENTI PERIODICO P.A. | 265.278 | 172.709 |
| SPESE PUBBLICAZIONE P.A. | 188.623 | 199.888 |

I cinque numeri della rivista, che hanno avuto una tiratura media di 60.000 copie, sono stati un valido strumento per portare, non solo agli iscritti ma anche al più ampio mercato agroalimentare, il dibattito sul nuovo welfare in agricoltura, e soprattutto l'informazione sulla concreta possibilità da parte dell'ENPAIA di essere il primo protagonista in questo mercato.

Altri oneri di gestione

| | Consuntivo 2005 | Consuntivo 2004 | Var % Cons 2005 vs Cons 2004 | Preventivo 2005 | Var % Cons. 2005 vs Prev. 2005 |
|---------------------------------------|--------------------|--------------------|------------------------------------|--------------------|--------------------------------------|
| * Altri oneri di gestione | 258.224 | 200.459 | 28,82% | 159.000 | 62,40% |
| LIBRI PERIODICI E PUBBLICAZIONI | 24.007 | 24.972 | -3,86% | 36.000 | -33,31% |
| ONERI GESTIONE SEPARATA PERITI AGRARI | 206.347 | 162.964 | 26,62% | 20.000 | 931,73% |
| ONERI GESTIONE SEPARATA AGROTECNICI | 25.275 | 11.454 | 120,67% | 55.000 | -54,05% |
| SPESE ADESIONE ASSOC.NI E ORG.NI | 2.595 | 1.070 | 142,52% | 48.000 | -94,59% |

Il notevole incremento dei costi di questo capitolo è dovuto ai maggiori oneri previdenziali delle Gestioni Separate dei Periti Agrari e degli Agrotecnici che sono anticipati dalla Fondazione e sono riportati per pari importo tra i ricavi diversi sotto la dizione "Recupero spese Periti Agrari" e "Recupero spese Agrotecnici".

GESTIONE FINANZIARIA

GESTIONE FINANZIARIA

La gestione mobiliare e in misura minore gli interessi per mutui e prestiti concorrono a determinare i proventi finanziari.

| | | | | | |
|------------------------------|------------|------------|-------------------------------------|------------|-------------------------------------|
| Gestione mobiliare | Cons.2005 | Cons. 2004 | Var % Cons.2005 vs Cons. 2004 | Prev.2005 | Var % Cons.2005 vs Prev. 2005 |
| Proventi ed oneri finanziari | 25.797.050 | 24.045.939 | 7,28% | 22.626.000 | 14,0% |

Per quanto riguarda la valutazione degli investimenti la stessa si attiene ai criteri di prudenza dettati dal codice civile in relazione ai titoli sia appartenenti al comparto immobilizzato sia appartenenti al comparto circolante.

Nel corso del 2005 le scelte degli investimenti mobiliari hanno risentito delle difficoltà e del clima di sfiducia dei mercati.

Gli investimenti mobiliari lordi al 31 dicembre 2005 sono pari a euro 533.673.856 e sono superiori del 6,4% rispetto al 2004.

Nell'ottica delle diversificazione del rischio gli investimenti sono così suddivisi:

| TIPOLOGIA | VALORE AL 31.12.2005 | INCIDENZA % |
|--|----------------------|-------------|
| Gestioni patrimoniali, Popolare di Sondrio, Cariparma, Bipitalia- gestione SGR (*) | 46.414.991 | 8,70% |
| Obbligazioni (corporate, titoli di stato, fondiarie) | 350.852.177 | 65,74% |
| Polizze (**) | 136.406.688 | 25,56% |
| TOTALE | 533.673.856 | 100,00% |

(*) comprensive di titoli classificati nelle immobilizzazioni

(**) capitale comprensivo dei ratei pluriennali maturati

La tabella di cui sopra, manifesta chiaramente la politica di investimento finanziario dell'Ente che, per ragioni di prudenza, ha privilegiato il settore obbligazionario ordinario e le polizze finanziarie a capitalizzazione a scapito delle gestioni patrimoniali, più soggette alla volatilità del mercato.

Operazioni Finanziarie

In linea con i criteri di investimento di cui alla delibera del Consiglio di Amministrazione n. 08/2003, nel corso dell'esercizio sono stati acquistati titoli obbligazionari per un valore nominale complessivo di euro 85.516.000.

Operazioni di pronti contro termine, utilizzate per l'impiego delle eccedenze di liquidità in momenti di particolare difficoltà dei mercati, hanno fruttato proventi netti per euro 526.583.

L'importo realizzato nel 2005 per interessi su conti correnti è stato di euro 791.510, nel 2004 erano 608.805-euro.

Rendimento

Il rendimento percentuale complessivo netto della liquidità in giacenza presso le banche è stato del 2,06% (nel 2004 1,46%), mentre il rendimento percentuale medio delle operazioni di pronti contro termine effettuate nell'anno è stato del 2,10 % (nel 2004 2,12%).

Il complesso degli investimenti (obbligazioni, titoli di stato, polizze finanziarie), che presentano tutti un elevato livello di affidabilità, ha determinato una redditività annua pari a euro 23.236.634 con rendimento netto annuo percentuale del 4,51% (nel 2004 4,89%), calcolato come rapporto tra il rendimento degli investimenti e il capitale medio investito.

Tenuto conto dei rendimenti del complesso degli investimenti effettuati nonché della liquidità bancaria, come precedentemente indicati, si determina un rendimento netto complessivo di tutta la liquidità disponibile, calcolata sulla base delle giacenze medie tra inizio e fine anno, pari al 4,17% a fronte del 4,71% raggiunto nel 2004.

CREDITI

CREDITI

I crediti vantati dalla Fondazione alla fine dell'esercizio 2005 sono riportati per tipologia nella seguente tabella:

| Descrizione | 2005 | 2004 |
|--|-------------------|-------------------|
| Crediti per contributi e sanzioni aziende agricole * | 45.144.940 | 45.746.088 |
| Crediti per contributi verso Consorzi di Bonifica* | 3.789.223 | 4.679.922 |
| Crediti verso inquilini attività residenziale | 4.798.115 | 4.750.855 |
| Crediti verso inquilini attività commerciale | 1.405.513 | 988.198 |
| Crediti per mutui e prestiti* (*) | 2.192.954 | 2.959.192 |
| Totale | 57.330.745 | 59.124.255 |

*Crediti inclusi gli incassi su conto corrente postale ancora da attribuire

(*) I crediti qui riportati si riferiscono a quelli scaduti nell'anno

La diminuzione dei crediti 2005 rispetto all'anno precedente, nonostante l'incremento delle entrate, è stata possibile sia per l'attività degli uffici preposti sia per l'azione dell'ufficio di contenzioso.

Dal confronto della situazione inerente le pratiche al Contenzioso, alla data del 31.12.2004 e di quelle alla data del 31.12.2005 emerge il seguente prospetto comparativo con l'anno precedente (gli importi della tabella sotto riportata sono relativi ai valori in carico ai legali esterni).

| Pratiche al Contenzioso | Credito al 31.12.2004 | N. pratiche al 31.12.2004 | Credito al 31.12.2005 | N. pratiche al 31.12.2005 | Differenza crediti |
|-------------------------|-----------------------|---------------------------|-----------------------|---------------------------|--------------------|
| CONTRIBUTI | 27.115.085 | 1.126 | 27.357.813 | 1.194 | 242.728 |
| GEST.SPEC. | 622.849 | 2 | 622.849 | 2 | — |
| PRESTITI | 34.896 | 5 | 34.896 | 5 | — |
| MUTUI | 1.730.933 | 84 | 1.407.124 | 66 | -323.809 |
| PATRIM.IMM. | 4.085.016 | 199 | 4.677.225 | 177 | 592.209 |
| TOTALI | 33.588.779 | 1.416 | 34.099.908 | 1.444 | 511.128 |

Con riferimento al prospetto di cui sopra, si precisa che il numero delle pratiche indicato si riferisce soltanto a quelle relative a recupero di crediti, mentre non sono state considerate quelle inerenti questioni previdenziali (Infortuni), personale dipendente della Fondazione, sfratti per finita locazione o cessione abusiva, o altre vertenze che non hanno nell'anno comportato maturazione di crediti da recuperare. Si rileva inoltre che i crediti relativi al patrimonio immobiliare si riferiscono, per la maggior parte, ad anni antecedenti il 2001.

Il numero complessivo dei nuovi incarichi legali conferiti nel 2005 è di n. 190, in diminuzione rispetto al 2004 (n. 260), mentre le pratiche legali attive al 31.12.2005 sono complessivamente n.1.629.

Nel corso del 2005 l'attività del contenzioso ha provveduto al recupero dei seguenti importi:

| Descrizione | Importo riscosso al 31.12.2005 | Importo riscosso al 31.12.2004 |
|--|-----------------------------------|-----------------------------------|
| Per crediti per contributi, sanzioni e somme aggiuntive | 1.405.528 | 1.119.101 |
| Per crediti in contenzioso per locazioni abitative | 107.913 | |
| Per crediti in contenzioso per locazioni non abitative (commerciale) | 266.920 | 406.109 |
| Per crediti in contenzioso per mutui | 591.099 | 299.370 |
| Per recupero prestazioni infortuni da assicurazioni | 487.509 | 583.857 |
| Per recupero spese legali | 186.057 | 74.643 |
| TOTALE | 3.045.025 | 2.483.080 |

Si rileva un incremento del recupero crediti, rispetto all'anno precedente, di € 561.946 pari al 22,63%.

A fronte delle previsioni di perdita su crediti inesigibili sono presenti nel bilancio della Fondazione i seguenti fondi, che appaiono congrui rispetto alle stime di mancato realizzo :

| Descrizione | Importo al 31.12.2005 |
|---|-----------------------|
| Fondo svalutazione crediti contributi e sanzioni gestione ordinaria | 28.999.174 |
| Fondo svalutazione crediti gestione immobili | 4.668.065 |
| Fondo svalutazione crediti per mutui e prestiti | 623.095 |
| Totale fondi svalutazione crediti | 34.290.334 |

**PROVENTI E ONERI STRAORDINARI
RISULTATI DELLA GESTIONE**

PROVENTI E ONERI STRAORDINARI

I proventi e gli oneri straordinari nell'esercizio 2005, sono quelli indicati nella sottostante tabella.

| | Consuntivo 2005 | Consuntivo 2004 | Var % Cons 2005 vs Cons 2004 |
|---|--------------------|--------------------|------------------------------------|
| Proventi ed oneri straordinari | | | |
| Proventi | 75.423 | 2.811.158 | -97,32% |
| PLUSV. DA ALIEN. IMMOBILI RESIDENZIALI | 69.017 | 475.567 | |
| PLUSVALENZE SU TITOLI IMMOBILIZZATI | 6.406 | 2.333.241 | |
| PLUSV. DA ALIEN. IMMOBILI ATT.COMM.LE | 0 | 2.350 | |
| Sopravvenienze diverse | 2.799.121 | 3.851.624 | -27,33% |
| SOPRAVVENIENZE ATTIVE | 1.922.962 | 1.079.520 | |
| SOPR.ATT.REC.PREST.INFORT.DA ASS.NI | 677.315 | 710.654 | |
| SOPR.ATT.RIS.DANNI IMMOB.DA ASS.NI | 48.915 | 40.838 | |
| SOPRAVVENIENZE ATTIVE TESORERIA | 28.095 | 14.284 | |
| CONTRIBUTI TFR GEST. ORD. ANNI PRECEDEN | 112.075 | 991.523 | |
| CONTRIBUTI FONDO PREV. GEST. ORD. ANNI | 6.373 | 731.515 | |
| CONTRIBUTI INFORTUNI GEST. ORD. ANNI PR | 1.626 | 198.770 | |
| ADDITIONALE 4% ANNI PRECEDENTI | 721 | 76.850 | |
| CONTR. ASSISTENZA CONTRATTUALE ANNI PRE | 0 | 395 | |
| PROVENTI PERIODICO P.A. ANNI PRECEDENTI | 1.039 | 7.277 | |
| Totale proventi straordinari | 2.874.544 | 6.662.782 | -56,86% |
| Oneri | | | |
| Minusvalenze da alienazioni | 116.356 | 25.088 | 363,79% |
| MINUSVALENZE SU TITOLI IMMOBILIZZATI | 116.356 | 25.088 | |
| Sopravvenienze passive diverse | 1.190.454 | 1.844.854 | -35,47% |
| SOPRAVVENIENZE PASSIVE | 308.275 | 594.376 | |
| RIMBORSO CTR ANNI PRECEDENTI GSCB | 1.339 | 25.805 | |
| RETT. CONTRIBUTI TFR GEST. ORD. ANNI PRECEDEN | 204.963 | 457.407 | |
| RETT. CONTRIBUTI FONDO PREV. GEST. ORD. ANNI | 136.366 | 302.017 | |
| RETT. CONTRIBUTI INFORTUNI GEST. ORD. ANNI PR | 38.518 | 88.719 | |
| RETT. ADDIZIONALE 4% ANNI PRECEDENTI | 15.307 | 33.928 | |
| RETT. SANZIONI AMM.VE GEST. ORD. ANNI PRECED | 460.232 | 330.769 | |
| RETT. CONTR. ASSISTENZA CONTRATTUALE ANNI PRE | 14.938 | 390 | |
| RETT. PROVENTI PERIODICO P.A. ANNI PRECEDENTI | 10.516 | 11.442 | |
| Totale oneri straordinari | 1.306.810 | 1.869.942 | -30,11% |
| Totale Oneri e Proventi straordinari | 1.567.734 | 4.792.840 | -67,29% |

La riduzione degli oneri e proventi straordinari rispetto al precedente esercizio è dovuta sia alle mancate plusvalenze da alienazione di immobili e su titoli immobilizzati, sia alla fisiologica diminuzione dell'accertamento di contributi per gli anni precedenti.

Il conto sopravvenienze attive riporta oltre al minor costo accertato per IRES e IRAP relativo al 2004 anche l'importo di circa 1,5 milioni di euro quale sopravvenuta insussistenza di accantonamenti effettuati in esercizi precedenti al Fondo oneri e rischi vari.

RISULTATI DELLA GESTIONE

La gestione 2005 ha registrato i seguenti accantonamenti:

| | Cons. 2005 | Cons. 2004 | Var % |
|--|--------------------|--------------------|--------------|
| Svalutazione crediti | 1.700.000 | 3.450.000 | -50,72% |
| Accantonamenti ai fondi | 126.661.088 | 121.615.975 | 4,15% |
| ACC.TO F.DO PREV. PERS. ENPAIA | 500.000 | 500.000 | 0,00% |
| ACC.TO F.DO ONERI E RISCHI VARI | 1.000.000 | 1.200.000 | -16,67% |
| ACC.TO F.DO TFR IMP.AGRICOLI | 67.513.144 | 63.927.077 | 5,61% |
| ACC.TO F.DO PREV. IMP.AGRICOLI | 46.915.502 | 45.830.170 | 2,37% |
| ACC.TO RISERVA GEST. ASS.INFORT. | 5.727.000 | 4.342.780 | 31,87% |
| ACC.F.DO QUIESC.DIPENDENTI CONSORZIALI | 5.005.442 | 4.815.949 | 3,93% |
| ACC.F.DO RISCHI INVESTIMENTI IMMOBILIZZATI | 0 | 1.000.000 | -100,00% |
| Totale accantonamenti | 128.361.088 | 125.065.975 | 2,63% |

Il risultato prima delle imposte è di € 9.512.598, in incremento del 18,46% rispetto al 2004.

Le imposte correnti sono pari ad € 4.857.861, a cui vanno aggiunti € 3.577.567 quali imposte differite passive connesse alla deducibilità in dichiarazione dei redditi degli ammortamenti dei cespiti immobiliari del settore commerciale, non effettuati da un punto di vista civilistico. Tali imposte differite si riversano nel caso di vendita dei cespiti.

Pertanto il risultato netto di esercizio è pari a € 1.077.170.

**GESTIONE SPECIALE «FONDO DI
ACCANTONAMENTO DEL TRATTAMENTO DI
QUIESCENZA DEI DIPENDENTI CONSORZIALI»**

**COMITATO GESTIONE SPECIALE DEL FONDO DI ACCANTONAMENTO
DEL TRATTAMENTO DI QUIESCENZA DEI DIPENDENTI CONSORZIALI****Presidente**

BOCCHINI dott. Augusto

Membri

| | | | |
|-------------|--------------------|-----------|--------------------|
| ANSELMI | sig. Carlo | POCATERRA | sig. Corrado |
| BIANCHI | cav. Marino | POCCI | dott. Antonio |
| BON | dott. Paolo | SALA | sig. Claudio |
| CARNOVALI | dott. Gianluigi | SALVAN | p.a. Antonio |
| FIGLIORE | sig. Luigi | SCIRPA | dott. Giorgio |
| GENTILE | sig. Pasquale | TASCA | sig. Pietro |
| LO MANTO | prof. Giuseppe | VILLANI | dott. Edoardo |
| MARTORANO | avv. Santo Alfonso | VITO | sig. Giuseppe |
| MARTUCCELLI | avv. Anna Maria | ZIRATTU | sig. Pietro Gavino |
| MILANESI | sig. Rodolfo | | |

Dott. Federico SAINI

Dott. Gabriele MORI

Presidente del Collegio dei Sindaci**Direttore Generale**

**NOTA ILLUSTRATIVA DEL PRESIDENTE SUL CONTO
CONSUNTIVO DELLA GESTIONE SPECIALE DEL
«FONDO DI ACCANTONAMENTO DEL TRATTAMENTO
DI QUIESCENZA DEI DIPENDENTI CONSORZIALI»**

Signori Consiglieri,

alla chiusura dell'esercizio 2005, la Gestione Speciale del "Fondo di accantonamento del trattamento di quiescenza dei dipendenti consorziali" presenta nel conto di competenza un totale di entrate di € 22.102.489 (compresi € 25.938 di variazioni sui residui attivi), contro un totale di spese di € 17.097.047 con una differenza attiva di € 5.005.442.

Il numero dei Consorzi aderenti è pari a 157 mentre il numero degli addetti al settore iscritti al Fondo, alla data del 31 dicembre 2005, è di 7.822 (incrementato rispetto alla consistenza numerica registrata l'anno precedente che era di 7.712).

Il reddito dei capitali attribuito al Fondo è di € 3.135.385 ed è superiore di € 12.315 rispetto all'importo di € 3.123.070 registrato nel bilancio consuntivo del 2004. Le spese di amministrazione pari a € 958.541 sono risultate inferiori di € 101.750 rispetto a quelle dell'anno precedente e di € 391.459 rispetto alla previsione di € 1.350.000.

La riserva tecnica del Fondo, che all'inizio dell'esercizio ammontava ad € 86.953.401, assume la consistenza di € 91.958.843 in quanto è incrementata della differenza attiva, fra entrate e spese, pari a € 5.005.442 che nel 2004 era pari a € 4.815.948.

Le entrate per contributi, accertate sulla base della vigente aliquota dell'8,94%, sono state pari a € 18.755.295, superiori sia al dato previsionale, che si attestava su € 18.600.000, sia rispetto al consuntivo 2004 (+€ 729.305).

Le spese per prestazioni registrate per il 2005 sono pari a € 16.137.167, superiori di € 376.924 rispetto al dato del consuntivo 2004 e inferiore di € 1.282.833 nei confronti di quanto indicato nel bilancio di previsione (€ 17.420.000).

Le spese per prestazioni, ai sensi della Convenzione – Regolamento, sono erogate compensando sia le anticipazioni di cui alla legge 28 maggio 1997 n. 140, sia l'eventuale credito contributivo vantato nei confronti dei Consorzi di Bonifica e l'onere dell'imposizione fiscale relativo alla rivalutazione del TFR.

ENTRATE

Accertamento

Le entrate effettive accertate per il 2005 ammontano complessivamente ad € 22.102.489 e, in dettaglio, sono costituite come segue:

| | 2005 | 2004 | Differenza |
|---------------------------|-------------------|-------------------|----------------|
| Contributi | 18.755.295 | 18.025.989 | 729.306 |
| Interessi di mora e varie | 98.653 | 427.770 | -329.117 |
| | 18.853.948 | 18.453.760 | 400.188 |
| Recupero di prestazioni | 87.218 | 31.182 | 56.036 |
| Variazioni residui attivi | 25.938 | 54.276 | -28.338 |
| Reddito dei capitali | 3.135.385 | 3.123.070 | 12.315 |
| TOTALE | 22.102.489 | 21.662.288 | 440.201 |

Le entrate per *contributi* si riferiscono a n.7.822 dipendenti consorziali in servizio presso n.157 Consorzi aderenti, n.267 con qualifica di dirigente, n.369 quadri, n.3.779 impiegati e n.3.407 operai. I dati rilevati espongono un aumento della consistenza numerica dei dipendenti iscritti al Fondo.

L'importo accertato per *interessi di mora e varie* è pari ad € 98.653, mentre sono stati accertati € 87.218 per recupero di prestazioni, erogate e successivamente risultate non dovute, in tutto o in parte, a seguito di ulteriori precisazioni fornite dai Consorzi.

Le entrate per *reddito dei capitali* sono state iscritte in bilancio per l'importo di € 3.135.385; tali entrate sono superiori di € 809.384 nei confronti della previsione formulata e di € 12.315 rispetto a quelle realizzate nell'esercizio 2004.

Riscossione

A fronte dei *contributi accertati nel 2005* sono stati riscossi € 15.818.771, compresi gli incassi su conto corrente postale da attribuire, pari al 84,3% del totale, con un credito residuo di € 2.936.524.

Tale credito residuo è da attribuire, per lo più, al fatto che la scadenza per il versamento della contribuzione relativa al mese di novembre è al 25 dicembre, mentre quella relativa al mese di dicembre ed alla tredicesima mensilità è al 25 gennaio 2006.

Crediti residui

I crediti residui esistenti al 1 gennaio 2005 ammontavano a € 4.679.922, per effetto di una variazione in aumento sono stati incrementati di € 25.938 raggiungendo l'importo totale di € 4.705.860; quelli al 31 dicembre 2005 ammontano a € 3.789.223, con un decremento su base annua pari a € 916.637.

I residui al 31 dicembre 2005 sono così ripartiti:

| | |
|--|------------------|
| Contributi accertati nel 2005 | 2.936.524 |
| Interessi di mora accertati nel 2005 | 84.334 |
| Recupero di prestazioni accertato nel 2005 | 15.198 |
| Residui anni precedenti | 753.167 |
| TOTALE | 3.789.223 |

Gli importi ancora da recuperare per anni precedenti sono così ripartiti:

| anno | importo |
|---------------|----------------|
| 1998 | 20.892 |
| 1999 | 327.048 |
| 2000 | 222 |
| 2001 | 43.853 |
| 2002 | 52.558 |
| 2003 | 68.743 |
| 2004 | 239.851 |
| Totale | 753.167 |

SPESE

Le spese registrate nel bilancio consuntivo 2005 ammontano nel complesso a € 17.097.047 e, in dettaglio, sono costituite come segue:

| | 2005 | 2004 | Differenze |
|--------------------------|-------------------|-------------------|----------------|
| Prestazioni | 16.137.167 | 15.760.243 | 376.924 |
| Spese di amministrazione | 958.541 | 1.060.291 | - 101.750 |
| Rimborso di contributi | 1.339 | 25.805 | - 24.466 |
| Totale | 17.097.047 | 16.846.339 | 250.708 |

La somma di € 16.137.167 relativa alle prestazioni, € 13.248.020 già pagati ed € 2.889.147 rimasti da pagare alla chiusura dell'esercizio, risulta inferiore di € 1.282.833 rispetto alla previsione di € 17.420.000,00 e si riferisce:

- per € 10.732.936 a n.468 liquidazioni a fronte del trattamento di fine rapporto e a n. 71 liquidazioni a fronte di anticipazioni su TFR;
- per € 5.404.231 a n. 528 liquidazioni a fronte del trattamento di pensione, di cui n. 4 accordate nel 2005.

Va rilevato che tra le spese per trattamento di fine rapporto è stato considerato l'importo di € 505.621, a fronte dell'onere per l'erogazione ai Consorzi delle somme corrispondenti all'imposizione fiscale delle rivalutazioni del TFR. Si precisa inoltre che l'onere sostenuto per le prestazioni nell'esercizio 2005 è stato ridotto degli importi anticipati per la L.140/1997, aggiornati con i coefficienti di rivalutazione del TFR, per € 417.542.

L'importo iscritto in bilancio per le spese di amministrazione è pari a € 958.541 e registra una diminuzione di € 101.750 (- 9,60%) nei confronti del corrispondente dato dell'esercizio 2004 (€ 1.060.290).

RENDICONTO DELL'ESERCIZIO 2005

| ENTRATE | | SPESE | |
|-----------------------------|-------------------|--------------------------------|-------------------|
| Contributi | 18.755.295 | Prestazioni | 16.137.167 |
| Interessi di mora e varie | 98.653 | | |
| Reddito dei capitali | 3.135.385 | Spese di amministrazione | 958.541 |
| Recupero di prestazioni | 87.218 | Rimborso di contributi | 1.339 |
| | 22.076.550 | | 17.097.047 |
| Variatione residui attivi | 25.938 | Variatione residui passivi | 0 |
| Totale delle entrate | 22.102.489 | Totale delle spese | 17.097.047 |
| | | Accant.to alla riserva tecnica | 5.005.442 |
| Totale a pareggio | 22.102.489 | Totale a pareggio | 22.102.489 |

| SITUAZIONE DELLA RISERVA TECNICA | |
|--|-------------------|
| Riserva tecnica all'inizio dell'esercizio 2005 | 86.953.401 |
| Incremento della riserva tecnica | 5.005.442 |
| Riserva tecnica alla fine dell'esercizio 2005 | 91.958.843 |

STATO PATRIMONIALE

FONDAZIONE ENPAIA

BILANCIO AL 31 DICEMBRE 2005

| | ATTIVO | 31.12.2005 | 31.12.2004 |
|-----------|--|---------------|-------------|
| B | Immobilizzazioni | | |
| BI | Immobilizzazioni Immateriali | | |
| BI-3 | Dir. di brevetto ind.le e di utilizz.op.ing. | 462.214 | 255.092 |
| BI | Totale (B I) | 462.214 | 255.092 |
| BII | Immobilizzazioni Materiali | | |
| BII-1 | Terreni e fabbricati | 401.191.355 | 377.676.813 |
| BII-4 | Altri beni | 764.559 | 721.489 |
| | Totale (B II) | 401.955.914 | 378.398.302 |
| BIII | Immobilizzazioni Finanziarie | | |
| BIII-2 | Crediti | | |
| BIII-2D | verso altri | 120.487.127 | 123.711.783 |
| | (Di cui esigibili entro l'anno successivo) | 96.947.822 | 2.990.240 |
| BIII-3 | Altri titoli | 364.625.015 | 338.611.598 |
| | Totale (B III) | 485.112.142 | 462.323.381 |
| B | Totale Immobilizzazioni | 887.530.270 | 840.976.775 |
| C | Attivo circolante | | |
| CII | Crediti | | |
| CII-1 | verso aziende iscritte | 24.886.897 | 21.925.627 |
| CII-4-bis | crediti tributari | 1.159.018 | 4.270.783 |
| CII-5 | verso altri | 73.066.877 | 3.181.408 |
| | Totale (C II) | 99.112.792 | 29.377.818 |
| | Att.tà finanz. che non costituiscono immob. ni | | |
| CIII-6 | altri titoli | 32.642.153 | 28.915.750 |
| | Totale (C III) | 32.642.153 | 28.915.750 |
| CIV | Disponibilità liquide | | |
| CIV-1 | Depositi bancari e postali | 17.590.642 | 66.464.047 |
| CIV-3 | denaro e valori in cassa | 2.064 | 2.679 |
| | Totale (C IV) | 17.592.706 | 66.466.726 |
| C | Totale attivo circolante | 149.347.651 | 124.760.294 |
| D | Ratei e Risconti | | |
| D1 | ratei attivi | 32.788.068 | 33.314.797 |
| D2 | risconti attivi | 166.792 | 356.766 |
| D | Totale (D) | 32.954.860 | 33.671.563 |
| | TOTALE ATTIVO | 1.069.832.781 | 999.408.632 |

FONDAZIONE ENPAIA

BILANCIO AL 31 DICEMBRE 2005

| | PASSIVO | 31.12.2005 | 31.12.2004 |
|--------|---|---------------|-------------|
| A | PATRIMONIO NETTO | | |
| AVII | Altre riserve | | |
| AVII-1 | Riserva generale | 51.696.372 | 48.588.380 |
| IX | Avanzo di Bilancio | 1.077.170 | 3.107.992 |
| | Totale (A) | 52.773.542 | 51.696.372 |
| B | FONDI DI QUIESCENZA E PER RISCHI ED ONERI | | |
| B1 | per trattamenti di quiescenza | | |
| B1-a) | per prestazioni istituzionali | 388.586.587 | 356.687.515 |
| B1-b) | per trattamento di quiescenza dip.consorziali | 91.958.843 | 86.953.401 |
| B1-c) | per previdenza dell'ex personale | 3.052.703 | 3.001.929 |
| B2 | per imposte differite | 3.577.567 | 0 |
| B3 | altri | 48.630.848 | 50.640.977 |
| B | Totale (B) | 535.806.548 | 497.283.822 |
| C | T.F.R. DI LAVORO SUBORDINATO | | |
| | Tfr di lavoro subordinato | 2.664.805 | 2.334.042 |
| | Totale (C) | 2.664.805 | 2.334.042 |
| D | Debiti | | |
| D6 | Debiti verso fornitori | 3.692.700 | 3.071.182 |
| D11 | Debiti tributari | 1.791.558 | 1.002.364 |
| D12 | Deb.v/Ist.di previdenza e sicurezza sociale | 426.123 | 447.142 |
| D13 | Altri debiti: | | |
| D13-a) | debiti per T.F.R. impiegati agricoli | 451.439.571 | 420.446.578 |
| D13-b) | per prestazioni istituzionali | 10.304.215 | 14.517.668 |
| D13-c) | verso conduttori d'immobili | 3.792.410 | 3.567.041 |
| D13-d) | debiti diversi | 7.141.309 | 5.042.421 |
| | Totale (D) | 478.587.886 | 448.094.396 |
| E | RATEI E RISCOINTI | | |
| | Ratei e risconti | 0 | 0 |
| | Totale (E) | 0 | 0 |
| | TOTALE PASSIVO | 1.069.832.781 | 999.408.632 |

FONDAZIONE ENPAIA

BILANCIO AL 31 DICEMBRE 2005

| CONTI D'ORDINE | 31.12.2005 | 31.12.2004 |
|-----------------------|------------|------------|
| Garanzie prestate | | |
| Impegni | 59.577 | 76.800 |
| Totale conti d'ordine | 59.577 | 76.800 |

CONTO ECONOMICO

FONDAZIONE ENPAIA

BILANCIO AL 31 DICEMBRE 2005

| CONTO ECONOMICO | | 2005 | 2004 |
|-----------------|--|--------------------|--------------------|
| A | VALORE DELLA PRODUZIONE | | |
| A1 | Contributi | | |
| A1-a) | Contributi Fondo di Previdenza. | 38.743.682 | 36.725.684 |
| A1-b) | Contributi TFR | 48.847.877 | 46.125.158 |
| A1-c) | Contributi Assicurazione Infortuni | 10.893.595 | 10.330.652 |
| A1-d) | Contributi Fondo di quiescenza dipendenti consorziali | 18.755.294 | 18.025.989 |
| A1-e) | Altri contributi | 3.939.544 | 3.727.261 |
| | Totale (A1) | 121.179.992 | 114.934.744 |
| A5 | Altri ricavi e proventi | | |
| A5-a) | Proventi della gestione Immobiliare | 22.613.958 | 21.303.365 |
| A5-b) | Ricavi diversi | 1.698.373 | 1.683.938 |
| | Totale (A5) | 24.312.331 | 22.987.303 |
| | Totale (A) | 145.492.323 | 137.922.047 |
| B | COSTI DELLA PRODUZIONE | | |
| B6 | per materiale di consumo | 188.882 | 208.369 |
| | Totale (B6) | 188.882 | 208.369 |
| B7 | per servizi | | |
| B7-a) | per prestazioni istituzionali: | | |
| B7-a)1 | Prestazioni TFR a dipendenti consorziali | 10.732.937 | 10.115.679 |
| B7-a)2 | Prestazioni pensionistiche a dipendenti consorziali | 5.404.231 | 5.644.563 |
| B7-a)3 | TFR dei dipendenti aziende agricole maturato nell'esercizio | 67.513.144 | 63.927.077 |
| | Totale (B7-A) | 83.650.312 | 79.687.319 |
| B7-b) | Servizi diversi | 3.668.535 | 3.766.548 |
| | Totale (B7-B) | 3.668.535 | 3.766.548 |
| B8 | Per godimento di beni di terzi | 0 | 0 |
| | Totale (B8) | 0 | 0 |
| B9 | Per il personale | | |
| B9-a) | Salari e stipendi | 4.735.073 | 4.633.965 |
| B9-b) | Oneri sociali | 1.328.265 | 1.265.223 |
| B9-c) | Trattamento di fine rapporto | 399.526 | 385.784 |
| B9-d) | Trattamento di quiescenza e simili | 0 | 0 |
| B9-e) | Altri costi | 141.338 | 135.167 |
| | Totale (B9) | 6.604.202 | 6.420.139 |
| B10 | Ammortamenti e svalutazioni | | |
| B10-a) | Ammortamenti immobilizzazioni immateriali | 433.196 | 295.628 |
| B10-b) | Ammortamenti immobilizzazioni materiali | 197.741 | 205.650 |
| B10-d) | Svalutazioni dei crediti compresi nell'attivo circolante e delle disponibilità liquide | 1.700.000 | 3.450.000 |
| | Totale (B10) | 2.330.937 | 3.951.278 |
| B12 | Accantonamenti per rischi | | |
| B12-a) | Accantonamento al Fondo oneri e rischi vari | 1.000.000 | 1.200.000 |
| B12-b) | Accantonamento al Fondo di Previdenza Impiegati Agricoli | 46.915.502 | 45.830.170 |
| B12-c) | Accantonamento alla Riserva Gestione Assicurazione Infortuni | 5.727.000 | 4.342.780 |
| B12-d) | Accantonamento al Fondo di Quiescenza Dipendenti Consorziali | 5.005.442 | 4.815.948 |
| B12-e) | Altri | 500.000 | 500.000 |
| | Totale (B12) | 59.147.944 | 56.688.898 |
| B13 | Altri Accantonamenti | 0 | 1.000.000 |
| | Totale (B13) | 0 | 1.000.000 |
| B14 | Oneri diversi di gestione | 7.525.199 | 7.747.720 |
| | Totale B | 163.116.011 | 159.470.271 |
| | DIFFERENZA TRA VALORE E COSTI DELLA PRODUZIONE | -17.623.688 | -21.548.224 |
| | Proventi ed oneri finanziari | | |
| C15 | proventi da partecipazione: | | |
| C15-c) | altri proventi da partecipazione | 1.636.912 | 942.866 |
| | Totale (C15) | 1.636.912 | 942.866 |
| C16 | Altri proventi finanziari | | |
| C16-a) | Da crediti iscritti nelle immobilizzazioni | 6.567.884 | 6.251.437 |
| C16-b) | Da titoli iscritti nelle immob. che non costituiscono partecipazioni | 14.575.696 | 14.438.653 |
| C16-c) | Da titoli iscritti nell'attivo circolante che non costituiscono partecipazioni | 1.290.536 | 1.286.976 |

FONDAZIONE ENPAIA

BILANCIO AL 31 DICEMBRE 2005

| CONTO ECONOMICO | | 2005 | 2004 |
|-----------------|--|------------|------------|
| C16-d) | Proventi diversi dai precedenti | 2.200.028 | 1.795.305 |
| | Totale (C16) | 24.634.144 | 23.772.371 |
| C17 | Interessi ed altri oneri finanziari | 474.006 | 669.298 |
| | Totale (C17) | 474.006 | 669.298 |
| | Totale (15+16-17) | 25.797.050 | 24.045.939 |
| D | RETTIFICHE DI VALORE DI ATTIVITA' FINANZIARIE | | |
| D18 | Rivalutazioni | 14.085 | 861.587 |
| | Totale (D18) | 14.085 | 861.587 |
| D19 | Svalutazioni: | | |
| D19-c) | di Titoli iscritti nell'attivo circolante che non costituiscono partecipazioni | 242.583 | 122.074 |
| | Totale (D19) | 242.583 | 122.074 |
| | Totale (18-19) | 228.498 | 739.513 |
| E | PROVENTI ED ONERI STRAORDINARI | | |
| E20 | Proventi: | | |
| E20-a) | plusvalenze | 75.422 | 2.811.158 |
| E20-b) | sopravvenienze attive | 2.799.122 | 3.851.624 |
| | Totale (E20) | 2.874.544 | 6.662.782 |
| E21 | Oneri: | | |
| E21-a) | Minusvalenze | 116.356 | 25.088 |
| E21-b) | Sopravvenienze passive | 1.190.454 | 1.844.854 |
| | Totale (E21) | 1.306.810 | 1.869.942 |
| | Totale Oneri e Proventi straordinari (20-21) | 1.567.734 | 4.792.840 |
| | RISULTATO PRIMA DELLE IMPOSTE | 9.512.598 | 8.030.068 |
| 22 | IMPOSTE DELL'ESERCIZIO, CORRENTI E DIFFERITE | 8.435.428 | 4.922.076 |
| | AVANZO (DISAVANZO) DELL'ESERCIZIO | 1.077.170 | 3.107.992 |

NOTA INTEGRATIVA

FONDAZIONE E.N.P.A.I.A.
Nota integrativa al bilancio consuntivo 2005

CRITERI DI VALUTAZIONE

I criteri di redazione e valutazione adottati nella stesura del presente bilancio sono conformi alle norme del codice civile.

Per meglio rappresentare la situazione patrimoniale, in deroga alla normativa vigente, talune poste dello stato patrimoniale sono state omesse (Voci A e C1 dello stato patrimoniale) perché, oltre che di valore pari a zero, sono state ritenute incongruenti con la natura della Fondazione; inoltre la voce “Fondo rischi ed oneri” è stata modificata in “Fondi di quiescenza e per rischi ed oneri”.

Lo Stato Patrimoniale ed il Conto Economico sono stati redatti all’unità di Euro, senza cifre decimali, come previsto dall’ art. 2423, comma 5, del Codice Civile mentre la Nota Integrativa è stata redatta in migliaia di Euro.

La valutazione delle voci stata fatta secondo prudenza, nella prospettiva della continuazione dell’attività, in aderenza al principio di competenza economica nonché tenendo conto della funzione economica dell’elemento dell’attivo o del passivo considerato. I criteri di valutazione adottati sono i medesimi utilizzati nel precedente esercizio. I criteri di valutazione specifici per le singole voci di bilancio sono evidenziati qui di seguito.

IMMOBILIZZAZIONI IMMATERIALI

Sono iscritte al costo di acquisto comprensivo degli oneri accessori ed al netto degli ammortamenti annualmente imputati a conto economico. Le quote di ammortamento sono stanziare sulla base di un’aliquota percentuale determinata in relazione alla presunta residua possibilità di utilizzo nel tempo.

IMMOBILIZZAZIONI MATERIALI

1) Beni immobili

Gli immobili da reddito sono iscritti sulla base del costo di acquisto o di costruzione aumentato dagli oneri accessori, delle spese incrementative e della rivalutazione effettuata in sede di privatizzazione dell’Ente, per allineare i valori di carico al valore fiscalmente rilevante ai fini ICI. Per tali immobili e per le altre immobilizzazioni dell’attivo è presente il Fondo Rischi Investimenti Immobilizzati per tener conto di eventuali minusvalenze latenti derivanti dall’andamento del mercato.

Gli immobili da reddito e l’immobile funzionale adibito a sede della Fondazione non sono ammortizzati in quanto si ritiene che le notevoli spese di manutenzione e miglioria sostenute ogni anno facciano sì che il loro valore residuo rimanga conservato nel tempo e non sia inferiore al valore a cui sono iscritti in bilancio.

Il terreno è iscritto al valore di costo comprensivo degli oneri accessori di diretta imputazione.

2) *Mobili, impianti e altri beni*

Sono iscritti al costo e ammortizzati sistematicamente sulla base delle seguenti aliquote:

| | |
|----------------------|-----|
| • Mobili | 12% |
| • Macchine d'ufficio | 20% |
| • Automezzi | 20% |

Gli ammortamenti così calcolati sono giudicati adeguati a rappresentare la residua durata utile dei beni e a fronteggiare l'obsolescenza di quelli a più elevato contenuto tecnologico.

IMMOBILIZZAZIONI FINANZIARIE

1) *Titoli*

Il portafoglio della Fondazione è costituito sia da titoli immobilizzati, detenuti a scopo di investimento duraturo, sia da titoli dell'attivo circolante, detenuti per attività di negoziazione e per esigenze di tesoreria, in base alla destinazione economica decisa dal Consiglio di Amministrazione.

I titoli che costituiscono "immobilizzazioni finanziarie" sono iscritti al costo di acquisto, rettificato con eventuali perdite di valore.

Il costo dei titoli obbligazionari viene rettificato dalla quota relativa allo scarto di negoziazione maturato (differenza tra il valore di libro e quello di rimborso, da imputare a conto economico - pro rata temporis - secondo una metodologia lineare in relazione alla vita residua del titolo).

Le svalutazioni effettuate negli esercizi precedenti vengono eliminate se vengono meno le ragioni che le hanno determinate.

2) *Mutui e prestiti*

Sono iscritti al presumibile valore di realizzo.

3) *Polizze*

Le polizze a capitalizzazione finanziaria sono iscritte al valore del premio di sottoscrizione versato. In apposita voce dei ratei attivi vengono rilevati gli importi maturati annualmente per competenza.

ATTIVO CIRCOLANTE

1) *Crediti*

I crediti sono iscritti in bilancio in base al valore presumibile di realizzo.

2) *Titoli*

I titoli destinati "all'attivo circolante" sono valutati al minore tra il costo ed il valore di mercato alla chiusura dell'esercizio.

Le svalutazioni effettuate negli esercizi precedenti vengono eliminate se vengono meno le ragioni che le hanno determinate.

DISPONIBILITA' LIQUIDE

Sono iscritte nell'attivo secondo il valore presumibile di realizzazione, normalmente coincidente con il valore nominale.

RATEI E RISCONTI

Sono calcolati pro rata temporis secondo il principio della competenza economica. Sono costituiti in larga parte dai ratei attivi pluriennali su polizze finanziarie e obbligazioni strutturate ovvero quote di interesse sui titoli di proprietà maturate nell'esercizio, la cui manifestazione finanziaria si avrà soltanto nel successivo. I risconti attivi derivano essenzialmente dagli oneri fiscali sostenuti al momento della sottoscrizione delle polizze finanziarie pluriennali e ripartiti pro rata temporis per la durata dell'operazione.

FONDO TRATTAMENTO DI FINE RAPPORTO

Il Fondo espone la passività maturata nei confronti dei dipendenti, calcolata secondo i criteri dettati dalla legislazione vigente.

FONDI PER RISCHI ED ONERI

1) *Fondo di previdenza degli impiegati agricoli*

Il suo ammontare è determinato sulla base del fondo individuale (importo più alto tra ripartizione e capitalizzazione) e dal rischio morte, per il quale sono accantonate un minimo di cinque annualità sulla base delle disposizioni del DLGS 509/94.

2) *Riserva dell'assicurazione infortuni degli impiegati agricoli*

In mancanza di specifici riferimenti convenzionali, con delibera del Consiglio di Amministrazione, come da previsione statutaria, è stato determinato come congruo un livello minimo pari almeno ad un' annualità delle entrate contributive.

3) *Riserva Fondo di quiescenza dei dipendenti consorziali*

La riserva si commisura, tendenzialmente, ai valori medi della Convenzione in essere, con una aliquota contributiva per l'anno 2005 del 8,94%, coerente con l'ipotesi della relazione attuariale ricevuta nel 2000, rilevata al 31/12/1998 ed approvata dal Consiglio d'Amministrazione in data 17 novembre 1999. In tale relazione viene indicato che per la copertura della previsione massima prevista dalla Convenzione l'aliquota contributiva da applicarsi è quella del 10,37%. Con nota del 13 marzo 2001 e successive, il Ministero del Lavoro e delle Politiche Sociali indica che l'aliquota contributiva vada attestata nella misura del 10,75%. Al momento non si dispone di calcoli attuariali aggiornati che permettano di conoscere l'ammontare necessario per adeguare le riserve tecniche all'ipotesi di copertura delle prestazioni massime previste dalla Convenzione. Sulla base del principio della Ripartizione il Fondo viene alimentato sulla base del risultato della sua gestione tenendo conto dei proventi finanziari e delle spese generali di competenza.

4) *Fondi per la previdenza dell'ex personale*

I Fondi sono determinati secondo criteri previdenziali tenuto conto della competenza economica e sono adeguati a coprire gli impegni futuri in favore degli iscritti al "Fondo previdenza impiegati".

5) *Fondi oneri e rischi vari*

Il Fondo accoglie prudenzialmente il valore delle passività potenziali che possono scaturire dalle vertenze legali in corso e/o da potenziali debiti nei confronti di terzi, di natura determinata, di esistenza certa o probabile ma di ammontare o data di sopravvenienza indeterminata alla chiusura dell'esercizio.

6) *Fondo Rischi Investimenti immobilizzati*

Tale Fondo, è stanziato a fronte di eventuali rischi complessivi derivanti dall'andamento dei mercati in relazione al complesso delle immobilizzazioni materiali e finanziarie presenti nelle attività.

DEBITI

I Debiti sono iscritti al loro valore nominale.

1) *Debiti tributari*

Tra i debiti tributari è compreso l'accantonamento per il conguaglio delle imposte IRES ed IRAP di competenza dell'esercizio da regolare in sede di dichiarazione, al netto dei relativi acconti versati. Viene determinato in base ad una previsione dell'onere fiscale in relazione alle vigenti norme tributarie.

E', altresì, stanziata per competenza l'imposta sostitutiva sulla rivalutazione del TFR degli iscritti. Tale imposta, a norma di legge, è a carico degli iscritti.

2) *Debiti per il trattamento di fine rapporto degli impiegati agricoli*

La voce copre totalmente il valore delle prestazioni dovute agli iscritti alla data di chiusura dell'esercizio sulla base della normativa vigente.

Le prestazioni a favore degli iscritti, sia del TFR che quelle relative all'Assicurazione infortuni e del Fondo di Previdenza, vengono imputate a carico dei rispettivi conti di debito e/o fondi rischi ed oneri presenti nel passivo della Fondazione. Analogamente si procede per quanto attiene alle erogazioni di trattamento pensionistico a favore degli ex dipendenti della Fondazione.

Le prestazioni relative al trattamento di quiescenza dei dipendenti consorziali vengono imputate a conto economico nell'esercizio in cui matura, a favore degli iscritti, il diritto al loro pagamento.

CONTO ECONOMICO

I contributi obbligatori e le sanzioni vengono rilevati quali ricavi ed imputati al conto economico per competenza. Gli interessi per ritardati versamenti sono iscritti prudenzialmente solo successivamente all'incasso dei contributi obbligatori di riferimento.

Gli altri costi e ricavi vengono riflessi in bilancio per competenza economica. I dividendi sono iscritti nell'esercizio in cui si verifica l'incasso che normalmente coincide con quello della delibera.

Per quanto attiene le imposte sul reddito, la Fondazione è soggetta ad IRES limitatamente ai redditi sui fabbricati, di capitale e derivanti dalle attività commerciali svolte e, parzialmente, ad IRAP. Le relative imposte sono contabilizzate per competenza. Eventuali poste relative ad attività per imposte differite anticipate vengono contabilizzate solo se vi è la ragionevole certezza del loro recupero; di converso passività per imposte differite passive non vengono contabilizzate se le probabilità che questo debito insorga sono scarse.

STATO PATRIMONIALE**ATTIVO***B) -I Immobilizzazioni immateriali*

Tale voce, la cui composizione di dettaglio e movimentazione dell'anno figurano nella seguente tabella, riguarda essenzialmente gli oneri che la Fondazione ha sostenuto per il software necessario all'attività istituzionale.

| IMMOBILIZZAZIONI IMMATERIALI | | | | |
|------------------------------|------------------------------|------------|------------|----------------------------|
| DESCRIZIONE | SALDO INIZIALE 01/01/2005 | INCREMENTI | DECREMENTI | SALDO FINALE 31/12/2005 |
| SOFTWARE | 1.361 | 640 | 0 | 2.001 |
| TOTALE | 1.361 | 640 | 0 | 2.001 |

| FONDO DI AMMORTAMENTO IMMOBILIZZAZIONI IMMATERIALI | | | | |
|--|------------------------------|------------|------------|----------------------------|
| DESCRIZIONE | SALDO INIZIALE 01/01/2005 | INCREMENTI | DECREMENTI | SALDO FINALE 31/12/2005 |
| SOFTWARE | 1.106 | 433 | 0 | 1.539 |
| TOTALE | 1.106 | 433 | 0 | 1.539 |

L'incremento del Fondo pari ad € migl. 433 è costituito dall'ammortamento dell'esercizio per pari importo.

| IMMOBILIZZAZIONI IMMATERIALI NETTE | | | | |
|------------------------------------|------------------------------|------------|------------|----------------------------|
| DESCRIZIONE | SALDO INIZIALE 01/01/2005 | INCREMENTI | DECREMENTI | SALDO FINALE 31/12/2005 |
| SOFTWARE | 255 | 640 | 433 | 462 |
| | | | | |
| TOTALE | 255 | 640 | 433 | 462 |

L'incremento che si registra 2005 rispetto al 2004 è generato dal maggior volume di investimenti dell'anno (€ migl. 640) rispetto agli ammortamenti dell'esercizio per € migl. 433.

B) -II Immobilizzazioni materiali

Tali immobilizzazioni registrano un incremento netto rispetto al 2004 di € migl. 23.514 che per la totalità trova giustificazione nella voce fabbricati.

B) -II-1) Terreni e fabbricati

| TERRENI E FABBRICATI | | | | |
|----------------------|------------------------------|---------------|------------|----------------------------|
| DESCRIZIONE | SALDO INIZIALE 01/01/2005 | INCREMENTI | DECREMENTI | SALDO FINALE 31/12/2005 |
| TERRENI | 63 | 0 | 0 | 63 |
| FABBRICATI | 377.614 | 23.597 | 83 | 401.128 |
| | | | | |
| TOTALE | 377.677 | 23.597 | 83 | 401.191 |

Nel corso del 2005 è stato realizzato l'acquisto dei complessi immobiliari di Via del Colosseo 20 e di Via Vicenza 7. La Fondazione ha inoltre proceduto alla capitalizzazione di costi di natura incrementativa afferenti alla ristrutturazione di stabili acquistati in precedenti esercizi per un importo pari a € migl.248.

Nel corso dell'esercizio sono state altresì cedute unità immobiliari per un valore di carico complessivo di € migl. 83 realizzando plusvalenze pari a € migl. 59.

A partire dal 1 luglio 2002 la Fondazione ha avviato un'attività commerciale legata alla locazione di parte del proprio complesso immobiliare; il valore complessivo di bilancio dei cespiti destinati a tale attività commerciale è pari a € migl. 176.469.

Nell'esercizio 1995 la Fondazione ha rivalutato il proprio patrimonio immobiliare ai valori di mercato. Tale rivalutazione è ancora presente nei valori contabili nella misura di circa € migl. 148.715

B) -II-2-3-4) Altre immobilizzazioni

Nel complesso registrano una variazione positiva netta rispetto all'anno 2004 di € migl.42 come dettagliato nelle tabelle che seguono. L'incremento registrato è legato all'acquisto di un automezzo, di macchinari ed arredi nonché all'acquisto di materiale informatico.

| ALTRE IMMOBILIZZAZIONI MATERIALI | | | | |
|----------------------------------|------------------------------|------------|------------|----------------------------|
| DESCRIZIONE | SALDO INIZIALE 01/01/2005 | INCREMENTI | DECREMENTI | SALDO FINALE 31/12/2005 |
| AUTOMEZZI | 73 | 14 | 0 | 87 |
| MACCH. ELETTR. D'UFFICIO | 1.110 | 214 | 0 | 1.324 |
| MOBILI E ARREDI | 523 | 12 | 0 | 535 |
| ALTRI BENI MATERIALI | 1.085 | 0 | 0 | 1.085 |
| TOTALE | 2.791 | 240 | 0 | 3.031 |

| FONDI AMMORTAMENTO ALTRE IMMOBILIZZAZIONI MATERIALI | | | | |
|---|------------------------------|------------|------------|----------------------------|
| DESCRIZIONE | SALDO INIZIALE 01/01/2005 | INCREMENTI | DECREMENTI | SALDO FINALE 31/12/2005 |
| AUTOMEZZI | 73 | 2 | 0 | 75 |
| MACCH. ELETTR. D'UFFICIO | 702 | 140 | 0 | 842 |
| MOBILI E ARREDI | 209 | 56 | 0 | 265 |
| ALTRI BENI MATERIALI | 1.085 | 0 | 0 | 1.085 |
| TOTALE | 2.069 | 198 | 0 | 2.267 |

| ALTRE IMMOBILIZZAZIONI MATERIALI NETTE | | | | |
|--|------------------------------|------------|--------------|----------------------------|
| DESCRIZIONE | SALDO INIZIALE 01/01/2005 | INCREMENTI | AMMORTAMENTI | SALDO FINALE 31/12/2005 |
| AUTOMEZZI | 0 | 14 | 2 | 12 |
| MACCH. ELETTR. D'UFFICIO | 408 | 214 | 140 | 482 |
| MOBILI E ARREDI | 314 | 12 | 56 | 270 |
| ALTRI BENI MATERIALI | 0 | 0 | 0 | 0 |
| TOTALE | 722 | 240 | 198 | 764 |

Nel corso dell'esercizio non vi sono state dismissioni.

B) - III *Immobilizzazioni finanziarie*

La voce "Crediti verso altri" per complessivi € migl.123.002 si articola come evidenziato nello schema seguente:

| DESCRIZIONE | 31/12/2005 | 31/12/2004 |
|---|----------------|----------------|
| MUTUI | 8.743 | 10.865 |
| PRESTITI | 870 | 1.915 |
| FONDO SVALUTAZIONE CREDITI PER MUTUI E PRESTITI | -623 | -624 |
| TOTALE | 8.990 | 12.156 |
| CARTENPAIA | 279 | 337 |
| POLIZZE FINANZIARIE | 111.218 | 111.219 |
| TOTALE | 120.487 | 123.712 |

L'importo dei crediti per mutui di durata residua superiore a 5 anni è pari a € migl. 2.099 .

La composizione della voce "Altri titoli" (Titoli di Stato ed obbligazionari) pari ad € migl. 364.625 è riportata nello schema seguente.

| EMITTENTE | VALORE NOMINALE | PREZZO DI CARICO | VALORE DI CARICO AL LORDO DEL FONDO |
|--|-----------------|------------------|-------------------------------------|
| BANCA POPOLARE DI SPOLETO 19/03/06 5,75% | 10.000 | 100,00 | 10.000 |
| DOW CHEMICAL 25/06/10 4,375% | 2.000 | 97,36 | 1.947 |
| ARGENTINA 15/12/2035 LKD | 32 | 4,45 | 1 |
| ARGENTINA 12/38 S/U LKD | 32 | 101,25 | 32 |
| FORD 14/01/08 6,75% | 7.500 | 100,10 | 7.507 |
| OLIVETTI 5,875% 01/08 | 4.500 | 101,77 | 4.579 |
| OLIVETTI 5,15% 09 EUR | 2.000 | 99,26 | 1.985 |
| INA EURO 4,50% 2009 | 7.000 | 101,13 | 7.079 |
| EDISON 20/07/07 EUR | 4.000 | 106,02 | 4.241 |
| BTP 4,75% 01/02/2013 | 4.000 | 104,73 | 4.189 |
| BTP 1/8/13 4,25% EUR | 4.000 | 102,08 | 4.083 |
| AT AND T CORP. 6% 01/06 | 5.000 | 99,78 | 4.989 |
| OLIVETTI F. 5,875% | 3.000 | 99,94 | 2.998 |
| BAYER 5,375% 02/07 | 3.350 | 104,75 | 3.509 |
| DEUT. T. IF. 5,75% 03/08 | 1.000 | 99,92 | 999 |
| INA ASS. 4,50% 99/09 | 1.000 | 101,17 | 1.012 |
| TELECOM (EX OLIVETTI 5% 99/09) | 1.000 | 102,36 | 1.024 |
| BCA POPSO 19 4,40% SS | 7.141 | 100,00 | 7.141 |
| BCA POPSO 09 3,9 SS | 562 | 100,00 | 562 |
| BCA POPSO 21 4,433% | 8.581 | 100,00 | 8.581 |
| BCA POPSO 11 3,90% SS | 489 | 100,00 | 489 |
| BCA POPSO 12 5,143% | 312 | 100,00 | 312 |
| BCA POPSO 21 5,49% SS | 911 | 100,00 | 911 |
| BCA POPSO 22 4,4% SS | 3.904 | 100,00 | 3.904 |

| | | | |
|--------------------------------------|--------|--------|--------|
| BCA POPSO 12 3,9% SS | 1.101 | 100,00 | 1.101 |
| BCA POPSO 14 3,66% SS | 1.840 | 100,00 | 1.840 |
| BCA POPSO 23 3,949% SS | 6.304 | 100,00 | 6.304 |
| BCA POPSO 24 3,078% | 4.051 | 100,00 | 4.051 |
| BCA POPSO 15 2,639% | 854 | 100,00 | 854 |
| BCA POPSO OT25 3,117% | 2.516 | 100,00 | 2.516 |
| BCA POPSO AP16 2,62% | 618 | 100,00 | 618 |
| DOW CHEM. OT07 5,625% | 1.000 | 103,03 | 1.030 |
| DAIMLER EUR 5,625% | 3.800 | 99,66 | 3.787 |
| FORD M. EUR 5,625% | 2.500 | 99,15 | 2.479 |
| TELECOM 01FB07 5,625% | 3.850 | 98,65 | 3.798 |
| INA SPA EUR MG09 4,5% | 1.000 | 101,22 | 1.012 |
| ENDESA I.EUR09 4,375% | 5.000 | 100,66 | 5.033 |
| DOW CHEMICAL GN10 4,375% | 2.000 | 97,24 | 1.945 |
| BANCA DI ROMA - 18 327 A 6,38% | 220 | 100,00 | 220 |
| BANCA DI ROMA - 18 344 5,60% | 317 | 100,00 | 317 |
| BANCA DI ROMA - 18 349 5,41% | 284 | 100,00 | 284 |
| BANCA DI ROMA - 09 427 4,50% | 251 | 100,00 | 251 |
| BANCA DI ROMA - 19 428 4,53% | 1.127 | 100,00 | 1.127 |
| BANCA DI ROMA - 20 448 4,431% | 1.997 | 100,00 | 1.997 |
| BANCA DI ROMA - 10 447 3,973% | 319 | 100,00 | 319 |
| BANCA DI ROMA - 10 449 TV% | 77 | 100,00 | 77 |
| BANCA DI ROMA - 11 466A 4,08% | 210 | 100,00 | 210 |
| BANCA DI ROMA - 20 467A 4,61% | 412 | 100,00 | 412 |
| BTP 01/02/13 4,75% | 2.000 | 103,65 | 2.073 |
| BCA POPSO LG07 2% | 2.260 | 100,00 | 2.260 |
| BCA POPSO 06 2% SS | 1.100 | 100,00 | 1.100 |
| BCA POPSO DC07 2% SS | 1.100 | 100,00 | 1.100 |
| BCA POPSO OT06 2% SS | 1.140 | 100,00 | 1.140 |
| B.C.C.R. 01/04/06 5,375% | 25.000 | 100,00 | 25.000 |
| BANCA POPOLARE DI LODI 5,5% 19/03/06 | 30.000 | 100,00 | 30.000 |
| BCA NUOVA 05/11 3,62% | 13.000 | 100,00 | 13.000 |
| OLIVETTI 03/08 5,875% | 1.000 | 100,01 | 1.000 |
| DEUTSCHE TELEKOM 03/08 5,75% | 1.075 | 100,05 | 1.076 |
| BCA NUOVA 05/12 3,6% | 25.000 | 100,00 | 25.000 |
| AT & T CORP. 01/06 6% | 5.015 | 99,74 | 5.002 |
| DOW CHEMICAL 4,375% 10 | 1.000 | 97,41 | 974 |
| CRBO 5,5% 02/07/2018 | 821 | 100,00 | 821 |
| BTP 01FB2013 4,75% | 4.000 | 103,67 | 4.147 |
| REUTERS 4,625% 03/10 | 6.000 | 102,31 | 6.139 |
| LOTTOMATICA 4,80 03/08 | 4.500 | 100,67 | 4.530 |
| BCA NUOVA 04/11 4,18% | 15.000 | 100,00 | 15.000 |
| BDL 01/03/2012 3,60% | 10.000 | 100,00 | 10.000 |
| DOW CHEM. 5,625% 07 EUR | 3.000 | 102,45 | 3.074 |
| DEUTSCHE TELEKOM 08 5,75% EUR | 4.000 | 101,51 | 4.060 |
| INA 4,5% 99/09 EUR | 2.000 | 101,10 | 2.022 |
| GIE SUEZ 4,25% 2010E | 3.850 | 99,10 | 3.815 |
| OLIVETTI 5% 99/09 EUR | 1.000 | 102,30 | 1.023 |
| INA 4,5% 99/28.5.09 | 4.000 | 101,14 | 4.046 |
| OLIVETTI FIN. NV 5,875% 03/24,01,08 | 1.000 | 102,42 | 1.024 |
| OLIVETTI 5% 09 | 1.000 | 102,19 | 1.022 |
| BIPIEMME 01/06 20/03 5,21% SS | 25.000 | 100,00 | 25.000 |

| | | | |
|-------------------------------|--------|--------|----------------|
| EDISON 5,125% 03/10 | 1.500 | 103,00 | 1.545 |
| MEDIOBANCA 3,5% SU 05/12 | 10.000 | 100,08 | 10.009 |
| SNS BANK NV 28/02/2005 | 15.000 | 100,00 | 15.000 |
| BTP 4,25% 03/1.8 2013 EUR | 5.000 | 99,67 | 4.984 |
| GOLDMAN 4 05/15 EUR | 1.000 | 100,09 | 1.001 |
| AT & T 21/11/06 6% | 7.031 | 100,02 | 7.032 |
| BAY. HV EUR 10 5,625% | 3.000 | 101,10 | 3.033 |
| BTP 01NV99/10 5,50% | 4.400 | 103,04 | 4.534 |
| FONDO OSCILLAZIONE TITOLI | | | -22 |
| TITOLI SCARTI DI NEGOZIAZIONE | | | -595 |
| TOTALE | | | 364.625 |

I redditi prodotti da tali investimenti sono iscritti per competenza nel conto economico.

Le eventuali differenze negative tra il valore di carico ed il valore di mercato dei titoli al 31 dicembre 2005 non rappresentano perdite durevoli di valore e pertanto non sono state contabilizzate.

La movimentazione contabile della posta è riportata nella tabella che segue:

| DESCRIZIONE | IMPORTO |
|-----------------------------------|---------|
| TITOLI ALL' 01/01/2005 | 343.709 |
| DISMISSIONI / RIMBORSI | 57.686 |
| TRASFERIMENTI AL CIRCOLANTE | 6.582 |
| INVESTIMENTI | 85.441 |
| SCARTI DI NEG. MATURATI | -235 |
| TITOLI AL 31/12/2005 | 364.647 |
| FONDO SVAL. TITOLI ALL'01/01/2005 | 5.097 |
| DECREMENTI | 5.075 |
| FONDO SVAL. TITOLI AL 31/12/2005 | 22 |
| | |
| VALORE NETTO AL 31/12/2005 | 364.625 |

Il decremento del Fondo Svalutazione Titoli è legato esclusivamente all'utilizzo del medesimo a copertura della minusvalenza derivante dal concambio dei titoli obbligazionari Parmalat Finance 6% 01/06 in azioni Parmalat.

Nella posta in esame sono compresi titoli con scadenza entro il 31 dicembre 2006 per un valore di carico pari a € migl. 109.263.

C) Attivo circolante

C)-II Crediti

C)-II-1) Crediti verso aziende agricole

L'importo di € migl.24.887 è così composto:

| DESCRIZIONE | 31/12/2005 | 31/12/2004 |
|---|---------------|---------------|
| CREDITI CONTRIBUTIVI VERSO AZIENDE AGRICOLE | 39.865 | 36.759 |
| CREDITI PER SANZIONI AMMINISTRATIVE | 8.591 | 8.987 |
| CREDITI VERSO CONSORZI DI BONIFICA | 5.430 | 4.680 |
| TOTALE | 53.886 | 50.426 |
| FONDO SVALUTAZIONE CREDITI | -28.999 | -28.500 |
| TOTALE | 24.887 | 21.926 |

Di seguito viene riportata la composizione del credito per contributi e sanzioni verso aziende agricole e quello verso i Consorzi di bonifica suddiviso per area geografica.

| | Credito lordo per Contributi | Credito lordo Verso Consorzi | TOTALE |
|---------------|---------------------------------|---------------------------------|-----------------|
| NORD | € 13.238 | € 1.461 | € 14.699 |
| CENTRO | € 10.660 | € 399 | € 11.059 |
| SUD E ISOLE | € 24.558 | € 3.570 | € 28.128 |
| Totale | € 48.456 | € 5.430 | € 53.886 |

La movimentazione del Fondo svalutazione crediti gestione ordinaria per l'esercizio 2005 è stata la seguente:

| DESCRIZIONE | ESERCIZIO 2005 | ESERCIZIO 2004 |
|---------------------|----------------|----------------|
| SALDO INIZIALE | 28.500 | 25.500 |
| INCREMENTI | 500 | 3.000 |
| DECREMENTI | 1 | 0 |
| SALDO FINALE | 28.999 | 28.500 |

C)-II-4bis) Crediti Tributari

| DESCRIZIONE | 31/12/2005 | 31/12/2004 |
|------------------------|------------|------------|
| CREDITI VERSO LO STATO | 1.159 | 4.271 |

L'importo di € migl. 1.159 è costituito da crediti Iva per € migl. 1.109 e dal credito per imposta sostitutiva sulla rivalutazione del TFR per € 49. Il saldo a credito per l'IVA deriva dall'imposta versata all'atto dell'acquisto degli immobili di Via dei Villini e di Via Guidubaldo dal Monte avvenuto nel corso del 2002 e di Via C. Pascarella avvenuto nel 2004.

C)-II-5) *Crediti verso Altri*

L'importo di € migl. 73.067 relativo ai crediti verso Altri è così composto:

| DESCRIZIONE | 31/12/2005 | 31/12/2004 |
|--|---------------|--------------|
| CREDITI VERSO LOCATARI | 6.204 | 5.739 |
| FONDO SVALUTAZIONE CREDITI | -4.668 | -3.468 |
| TOTALE | 1.536 | 2.271 |
| CREDITI VERSO LE GESTIONI SEPARATE – PERITI AGRARI E AGROTECNICI | 613 | 539 |
| CREDITI VERSO ENTI PREVIDENZIALI ED ASSISTENZIALI | 31 | 30 |
| CREDITI DIVERSI | 1.606 | 341 |
| PRONTI CONTRO TERMINE | 69.281 | 0 |
| TOTALE | 73.067 | 3.181 |

Il saldo dei crediti verso locatari è articolato come di seguito illustrato:

| DESCRIZIONE | 31/12/2005 | 31/12/2004 |
|--|--------------|--------------|
| CREDITI VERSO INQUILINI | 4.798 | 4.751 |
| CREDITI VERSO INQUILINI DA ATTIVITA' COMMERCIALE | 1.406 | 988 |
| TOTALE | 6.204 | 5.739 |

I crediti verso inquilini da attività commerciali si riferiscono a tutti quei contratti di locazione relativi ad unità immobiliari che sono state destinate a partire dal 2002 ad attività commerciali rilevanti ai fini IVA ed IRES.

La comparazione con il 2004 è di seguito rappresentata.

| DESCRIZIONE | 31/12/2005 | 31/12/2004 |
|----------------------------|------------|------------|
| CREDITI VERSO LOCATARI | 6.204 | 5.739 |
| FONDO SVALUTAZIONE CREDITI | -4.668 | -3.468 |
| NETTO IN BILANCIO | 1.536 | 2.271 |

La movimentazione del Fondo svalutazione crediti verso locatari è stata la seguente:

| DESCRIZIONE | ESERCIZIO 2005 | ESERCIZIO 2004 |
|----------------|----------------|----------------|
| SALDO INIZIALE | 3.468 | 3.018 |
| INCREMENTI | 1.200 | 450 |
| DECREMENTI | 0 | 0 |
| SALDO FINALE | 4.668 | 3.468 |

I crediti verso locatari sono tutti relativi al Comune di Roma.

La voce crediti verso le Gestioni separate – Periti Agrari ed Agrotecnici comprende le somme dovute alla Fondazione dalle Gestioni Separate medesime a copertura dei costi per l'attività di riscossione e di erogazione dei contributi ed a fronte delle spese di funzionamento sostenute.

Al 31 dicembre 2005 erano in essere tre operazioni pronti contro termine per € migl.69.281 con scadenza tra il 24 ed il 31 gennaio 2006 .

L'importo dei crediti diversi è costituito da principalmente dall'anticipo dell'imposta di registro per un importo di € migl. 1.307 effettuato in sede di rogito dell'atto di acquisto dell'immobile

di Via del Colosseo 20; in data successiva alla chiusura dell'esercizio l'operazione è stata ritenuta esente dall'organo impositivo e l'importo è stato riversato nella casse della Fondazione.

Il complesso dei crediti compresi nell'attivo circolante è costituito esclusivamente da importi esigibili entro l'esercizio successivo.

C)-III Attività finanziarie che non costituiscono immobilizzazioni

C)-III-6) Altri titoli

Tale voce, pari a € migl.32.642, accoglie gli investimenti mobiliari in titoli e quote di fondi emessi da soggetti operanti nell'area Euro ed extra-euro e detenuti nell'ambito di gestioni patrimoniali.

Nella tabella che segue sono riportati i titoli classificati per tipologia.

| TITOLI CLASSIFICATI PER TIPOLOGIA | 31/12/2005 | 31/12/2004 |
|--------------------------------------|---------------|---------------|
| QUOTE DI FONDI | 8.459 | 6.493 |
| TITOLI DI STATO | 9.071 | 5.600 |
| AZIONI | 7.103 | 4.804 |
| OBBLIGAZIONI | 8.009 | 12.019 |
| TOTALI | 32.642 | 28.916 |

Il valore lordo dei titoli presenti nelle Gestioni Patrimoniali ed il relativo fondo di svalutazione sono riportati di seguito

| | 31/12/2005 | 31/12/2004 |
|------------------------------|---------------|---------------|
| Valore lordo | 32.901 | 29.378 |
| Fondo Svalutazione Titoli | 259 | 462 |
| Valore Netto | 32.642 | 28.916 |

C)-IV Disponibilità liquide

Le disponibilità liquide a fine anno ammontano a € migl.17.597 contro € migl. 66.464 del precedente esercizio con incremento di € migl.48.867. Tale significativo decremento è legato alla

circostanza che alla data del 31 dicembre 2004 non solo la Fondazione si apprestava a partecipare ad alcune gare pubbliche immobiliari ed aveva pertanto approntato la necessaria liquidità ma anche perché era in attesa di reperire sul mercato finanziario investimenti con rendimenti adeguati come poi avvenuto.

Nella seguente tabella viene riportato il dettaglio delle consistenze alla data del 31 dicembre 2004.

| DESCRIZIONE | 31/12/2005 | 31/12/2004 |
|---|------------|------------|
| BANCA POPOLARE DI SONDRIO C/C ORDINARIO | 7.804 | 60.931 |
| BANCO DESIO C/C ORDINARIO | 9 | 150 |
| BANCA NUOVA C/C ORDINARIO | 29 | 194 |
| C/C LIQUIDITA' BIPIELLE GPM | 0 | 200 |
| BANCA POPOLARE DI SONDRIO C/C PROVIS.PRESTITI | 554 | 419 |
| BANCA ANTONVENETA C/C ORDINARIO | 0 | 25 |
| BANCA FIDEURAM C/C ORDINARIO | 5 | 32 |
| BANCA POPOLARE ITALIANA | 2 | 2 |
| BANCA POPOLARE DI SONDRIO C/C 4269/05 | 50 | 93 |
| BANCA POPOLARE DI SPOLETO C/C ORDINARIO | 7 | 15 |
| C/C LIQUIDITA' CARIPARMA E PC GPM | 58 | 132 |
| BANA DI CREDITO COOP. DI ROMA C/C ORDINARIO | 597 | 1.192 |
| C/C LIQUIDITA' BANCA POPOLARE DI SONDRIO GPM | 958 | 871 |
| RASBANK | 1.866 | 73 |
| BANCA POPOLARE DI SONDRIO C/CARTENPAIA | 35 | 2 |
| DEUTSCHE BANK | 1 | 96 |
| BANCA POPOLARE DI ANCONA | 108 | 0 |
| C/C LIQUIDITA' BIPITALIAGPM | 219 | 0 |
| C.C.P. 156000 | 3.636 | 1.171 |
| C.C.P. 12202008 | 0 | 17 |
| C.C.P. 709014 | 1.642 | 849 |
| TOTALE | 17.590 | 66.464 |

I Conti correnti postali, dove affluiscono prevalentemente i versamenti di contributi, possono essere movimentati esclusivamente dalla Banca Popolare di Sondrio, banca cassiera della Fondazione Enpaia.

D) *Ratei e risconti*

L'importo di € migl. 32.955 al 31 dicembre 2005 comprende:

- Ratei di ricavi di competenza dell' esercizio 2005, ma che avranno manifestazione finanziaria nell'esercizio successivo e negli altri;
- Risconti di costi già sostenuti e di competenza del 2006 e successivi.

| DESCRIZIONE | 31/12/2005 | 31/12/2004 |
|--|---------------|---------------|
| RATEI ATTIVI SU CEDOLE DA INCASSARE | 7.565 | 7.217 |
| RATEI PLURIENNALI SU OBBL. STRUTTURATE | 0 | 7.018 |
| RATEI ATTIVI SU POLIZZE FINANZIARIE | 25.189 | 19.039 |
| RATEI DIVERSI | 34 | 41 |
| TOTALE | 32.788 | 33.315 |
| RISCONTI ATTIVI SU POLIZZE FINANZIARIE | 165 | 318 |
| ALTRI RISCONTI | 2 | 39 |
| TOTALE | 32.955 | 33.672 |

STATO PATRIMONIALE**PASSIVO***A) Patrimonio netto*

Nella tabella che segue sono riportate le movimentazioni del patrimonio netto relative all'ultimo triennio.

| DESCRIZIONE | RISERVA GENERALE | AVANZO DELL'ESERCIZIO |
|---|---------------------|--------------------------|
| SALDO ALL' 1/1/2003 | 43.198 | 2.634 |
| ATTRIBUZIONE AVANZO ECONOMICO DELL'ESERCIZIO 2002 | 2.634 | -2.634 |
| AVANZO ECONOMICO DELL'ESERCIZIO 2003 | | 2.756 |
| SALDO ALL' 1/1/2004 | 45.832 | 2.756 |
| ATTRIBUZIONE AVANZO ECONOMICO DELL'ESERCIZIO 2003 | 2.756 | -2.756 |
| AVANZO ECONOMICO DELL'ESERCIZIO 2004 | | 3.108 |
| SALDO ALL' 1/1/2005 | 48.588 | 3.108 |
| ATTRIBUZIONE AVANZO ECONOMICO DELL'ESERCIZIO 2004 | 3.108 | -3.108 |
| AVANZO ECONOMICO DELL'ESERCIZIO 2005 | | 1.077 |
| SALDO AL 31/12/2005 | 51.696 | 1.077 |

*B) Fondi per trattamenti di quiescenza, rischi ed oneri**B) – 1-A Fondi per prestazioni istituzionali*

All'interno di questa voce sono presenti:

| DESCRIZIONE | 31/12/2005 | 31/12/2004 |
|--|----------------|----------------|
| FONDO DI PREVIDENZA DEGLI IMPIEGATI AGRICOLI | 376.362 | 344.919 |
| FONDO GESTIONE ASSICURAZIONE INFORTUNI | 12.225 | 11.769 |
| TOTALE | 388.587 | 356.688 |

- Fondo di previdenza degli impiegati agricoli

Il Fondo presenta la seguente movimentazione:

| DESCRIZIONE | 31/12/2005 | 31/12/2004 |
|---------------------|----------------|----------------|
| SALDO INIZIALE | 344.919 | 323.074 |
| UTILIZZI | 15.473 | 23.985 |
| INCREMENTI | 46.916 | 45.830 |
| SALDO FINALE | 376.362 | 344.919 |

Il Fondo copre integralmente le obbligazioni della Fondazione nei confronti dei dipendenti di imprese agricole discendenti dall'applicazione delle norme dell'articolo 2 dello Statuto e dal Regolamento approvato con decreto interministeriale del 19 novembre 1996.

Di seguito viene riportata la composizione del Fondo di Previdenza suddiviso per area geografica.

| | importo lordo |
|---------------|------------------|
| NORD | € 204.063 |
| CENTRO | € 76.175 |
| SUD E ISOLE | € 96.124 |
| Totale | € 376.362 |

- Fondo Gestione Assicurazione Infortuni

Il Fondo presenta la seguente movimentazione:

| DESCRIZIONE | 31/12/2005 | 31/12/2004 |
|----------------|------------|------------|
| SALDO INIZIALE | 11.769 | 10.892 |
| UTILIZZI | 5.271 | 3.465 |
| INCREMENTI | 5.727 | 4.342 |
| SALDO FINALE | 12.225 | 11.769 |

Il Fondo costituisce la riserva per far fronte alle erogazioni da effettuare in base all'articolo 2, comma 1, dello Statuto ed alle norme del Regolamento delle prestazioni dell'assicurazione approvato dal Ministero del Lavoro in data 14 giugno 2000.

Il Fondo è pari ad almeno un'annualità contributiva, ed è ritenuto pienamente sufficiente a coprire le prestazioni prevedibili.

B) - I-B Fondo trattamento di quiescenza dipendenti consorziali

Il Fondo presenta la seguente movimentazione:

| DESCRIZIONE | 31/12/2005 | 31/12/2004 |
|----------------|------------|------------|
| SALDO INIZIALE | 86.953 | 82.137 |
| UTILIZZI | 0 | 0 |
| INCREMENTI | 5.006 | 4.816 |
| SALDO FINALE | 91.959 | 86.953 |

Il Fondo viene incrementato in base al risultato della Gestione dato dalla differenza tra contributi accertati ed erogazioni, tenendo conto dei proventi finanziari e delle spese generali di competenza. Il fondo non presenta pertanto utilizzi perché, funzionando secondo la modalità "a ripartizione", i costi per le erogazioni vengono registrati direttamente a conto economico.

B) - I-C Fondo di previdenza del personale ENPAIA

La somma di € migl. 3.053 è iscritta a copertura delle prestazioni pensionistiche del Fondo previdenza impiegati nelle sue due componenti:

- Fondo Indennità Integrativa Speciale pari a € migl.1.546
- Fondo di Previdenza pari a € migl.1.507

La movimentazione dei Fondi è riassunta qui di seguito.

| DESCRIZIONE | FONDO INDENNITA' INTEGRATIVA SPECIALE | FONDO DI PREVIDENZA |
|-------------------------|---|------------------------|
| SALDO INIZIALE 1/1/2005 | 1.520 | 1.482 |
| UTILIZZI | 304 | 145 |
| INCREMENTI | 330 | 170 |
| ALTRI MOVIMENTI | 0 | 0 |
| SALDO FINALE 31/12/2005 | 1.546 | 1.507 |

Nel corso dell'esercizio si è provveduto ad attingere dal valore iniziale della riserva l'importo per le prestazioni erogate nell'anno, pari a € migl.449. Il Fondo, congelato ai sensi della legge 144/99, è stato adeguato attraverso un accantonamento di € migl.500.

B) - 2 *Fondo Imposte Differite*

Nell'esercizio 2005 sulla base di una diversa stima rispetto al precedente esercizio è stato costituito il Fondo Imposte Differite per un importo di € migl. 3.578 dovuto a differenze temporanee generate nell'esercizio corrente per € migl. 5.287 e nel corso dell'esercizio precedente per € migl. 4.086. Tali differenze temporanee sono relative esclusivamente ad ammortamenti di cespiti rientranti nell'attività commerciale di locazione considerati fiscalmente deducibili ancorché, in base all'ultima riforma fiscale, non imputati a conto economico, in linea con i principi contabili applicati dalla Fondazione e riportati nella sezione "Criteri di Valutazione" della presente Nota integrativa. Pur non essendo previste nel breve termine dismissioni significative di cespiti rientranti nell'attività commerciale di locazione si è ritenuto prudenzialmente di procedere allo stanziamento di imposte differite passive perché, comunque probabile il rientro di tali differenze.

B) - 3 *Altri*

All'interno della voce pari complessivamente ad € migl.48.631 sono presenti i seguenti Fondi:

- *Fondo rischi investimenti immobilizzati* per € migl.46.176;
- *Fondo oneri e rischi vari* per € migl.2.455.

Il *Fondo rischi investimenti immobilizzati* è stanziato a fronte di eventuali rischi complessivi derivanti dall'andamento dei mercati in relazione al complesso degli investimenti immobiliari e delle immobilizzazioni finanziarie presenti nelle attività.

La movimentazione del *Fondo rischi investimenti immobilizzati* è stata la seguente:

| DESCRIZIONE | 31/12/2005 | 31/12/2004 |
|----------------|------------|------------|
| SALDO INIZIALE | 46.858 | 45.951 |
| UTILIZZI | 682 | 93 |
| INCREMENTI | 0 | 1.000 |
| SALDO FINALE | 46.176 | 46.858 |

Il Fondo è stato utilizzato per la copertura dell'onere derivante dall'operazione di concambio delle obbligazioni Parmalat Finance detenute in portafoglio dalla Fondazione con azioni Parmalat per un importo di € migl.682.

Il Fondo oneri e rischi vari accoglie prudenzialmente il valore delle passività potenziali che possono scaturire dalle vertenze legali in corso e/o da potenziali debiti nei confronti di terzi, di natura determinata, di esistenza certa o probabile ma di ammontare o data di sopravvenienza indeterminata alla chiusura dell'esercizio.

La movimentazione del Fondo oneri e rischi vari è stata la seguente:

| DESCRIZIONE | 31/12/2005 | 31/12/2004 |
|----------------|------------|------------|
| SALDO INIZIALE | 3.783 | 2.976 |
| UTILIZZI | 2.328 | 393 |
| INCREMENTI | 1.000 | 1.200 |
| SALDO FINALE | 2.455 | 3.783 |

Il Fondo è stato utilizzato per la copertura degli oneri derivanti dalla chiusura di liti giudiziarie pendenti che vedevano convenuta la Fondazione per € migl. 773 ed a fronte della sopravvenuta insussistenza di altri oneri per € migl. 1.555 .

C) *Trattamento di fine rapporto*

Il Fondo ha avuto le seguenti movimentazioni:

| DESCRIZIONE | 31/12/2005 | 31/12/2004 |
|----------------|------------|------------|
| SALDO INIZIALE | 2.334 | 2.130 |
| UTILIZZI | 69 | 182 |
| INCREMENTI | 400 | 386 |
| SALDO FINALE | 2.665 | 2.334 |

L'importo di € migl.2.665 iscritto in bilancio alla fine del 2005 costituisce il debito della Fondazione Enpaia nei confronti dei dipendenti in forza per il trattamento di fine rapporto ed è stato determinato sulla base della normativa vigente.

D) Debiti

La voce è così composta:

| DESCRIZIONE | 31/12/2005 | 31/12/2004 |
|---|----------------|----------------|
| DEBITI VERSO FORNITORI | 3.693 | 3.071 |
| DEBITI TRIBUTARI | 1.792 | 1.002 |
| DEBITI VERSO ISTITUTI DI PREVIDENZA E SICUREZZA SOCIALE | 426 | 447 |
| DEBITI PER TFR IMPIEGATI AGRICOLI | 451.440 | 420.447 |
| DEBITI PER PRESTAZIONI ISTITUZIONALI | 10.304 | 14.518 |
| DEBITI VERSO CONDUTTORI DI IMMOBILI | 3.792 | 3.567 |
| DEBITI DIVERSI | 7.141 | 5.042 |
| TOTALE | 478.588 | 448.094 |

D)- 6) Debiti verso i fornitori

L'importo indicato in tale voce si riferisce ai debiti della Fondazione Enpaia nei confronti dei fornitori di beni e servizi.

D)- 11) Debiti tributari

L'importo di € migl.1.792 è relativo alle ritenute alla fonte operate nel mese di dicembre 2005 e versate nel mese di gennaio 2006 per un importo di € migl. 1.691 e da debiti per IRES ed IRAP, rispettivamente € migl. 80 ed € migl. 21.

D)- 12) Debiti verso istituti di previdenza e sicurezza sociale

Il complesso dei debiti verso Istituti di previdenza e sicurezza sociale è così composto:

| DESCRIZIONE | 31/12/2005 | 31/12/2004 |
|---------------|------------|------------|
| - INPS | 390 | 416 |
| - INAIL | 36 | 31 |
| TOTALE | 426 | 447 |

D)- 13-A Debiti per trattamento di fine rapporto impiegati agricoli

Tale voce ammonta a € migl. 451.440 e presenta la seguente movimentazione:

| DESCRIZIONE | 31/12/2005 | 31/12/2004 |
|--------------------------------|----------------|----------------|
| SALDO INIZIALE | 420.447 | 389.188 |
| RICLASSIFICA DA DEBITI A BREVE | 1.328 | 0 |
| UTILIZZI | 37.848 | 32.668 |
| INCREMENTI | 67.513 | 63.927 |
| SALDO FINALE | 451.440 | 420.447 |

L'importo in bilancio copre integralmente le obbligazioni della Fondazione Enpaia nei confronti degli iscritti calcolate secondo le vigenti disposizioni di legge che regolano il riconoscimento del Trattamento di Fine Rapporto ai lavoratori dipendenti.

Di seguito viene riportata la composizione del debito per Trattamento di Fine Rapporto verso gli iscritti suddiviso per area geografica.

| | debito lordo | |
|---------------|--------------|----------------|
| NORD | € | 255.831 |
| CENTRO | € | 98.097 |
| SUD E ISOLE | € | 97.512 |
| Totale | € | 451.440 |

D)- 13-B Debiti verso beneficiari di prestazioni istituzionali

Tale voce individua gli importi relativi a prestazioni dovute ad iscritti cessati dal lavoro entro la fine dell'esercizio e liquidati nel 2006. Alla fine del 2005 ammontano a € migl.10.304.

D)- 13-C Debiti verso locatari (depositi cauzionali)

L'importo di € migl.3.792 alla fine del 2005 è costituito quasi esclusivamente dai depositi cauzionali ricevuti in base ai contratti di locazioni in essere.

D)- 13-D Debiti diversi

La voce espone un importo di € migl 7.141 e comprende:

| DESCRIZIONE | 31/12/2005 | 31/12/2004 |
|--|--------------|--------------|
| DEBITI VERSO IL PERSONALE | 258 | 379 |
| DEBITI VERSO ASSOCIAZIONI E CONFEDERAZIONI | 561 | 539 |
| DEBITI PER INCASSI SU CONTO CORRENTE POSTALE DA ATTRIBUIRE | 5.274 | 2.034 |
| DEBITI PER CONTRIBUTI VERSATI IN ANTICIPO | 779 | 1.655 |
| ALTRI INCASSI DA ATTRIBUIRE | 42 | 166 |
| ALTRI DEBITI | 227 | 269 |
| TOTALE | 7.141 | 5.042 |

La voce “Debiti per incassi su conto corrente da attribuire” è composta da accrediti postali la cui contabile ed effettivo accredito in banca è avvenuto nel 2006.

Il complesso dei debiti, ad esclusione dei Debiti per Trattamento di fine rapporto Impiegati Agricoli che per sua natura non prevede un orizzonte temporale definito, è costituito prevalentemente da importi con scadenza entro l'esercizio successivo.

Conti d'ordine

Al 31 dicembre 2005 nei conti d'ordine sono indicati € migl.60 come impegni per mutui deliberati e non ancora erogati.

CONTO ECONOMICO**A) VALORE DELLA PRODUZIONE**

Nella voce vengono indicati sia i proventi contributivi sia i proventi accessori relativi alla gestione del patrimonio immobiliare. I proventi di natura finanziaria sono, invece, indicati nella sezione C) del Conto economico.

A) 1 Contributi

La voce accoglie i proventi istituzionali della Fondazione costituiti dai contributi cui sono tenute le aziende a norma di legge. Lo schema che segue espone in dettaglio la composizione di tale voce:

| DESCRIZIONE | 2005 | 2004 |
|--|----------------|----------------|
| CONTRIBUTI TRATTAMENTO DI FINE RAPPORTO | 48.847 | 46.125 |
| CONTRIBUTI FONDO DI PREVIDENZA | 38.744 | 36.726 |
| CONTRIBUTI ASSICURAZIONE INFORTUNI | 10.894 | 10.331 |
| CONTRIBUTI FONDO QUIESCENZA DIPENDENTI CONSORZIALI | 18.755 | 18.026 |
| ADDITIONALE 4% | 3.940 | 3.727 |
| TOTALE | 121.180 | 114.935 |

A) 5- A Proventi della gestione immobiliare

Nella voce sono indicati i proventi della gestione immobiliare per canoni di locazione nonché i recuperi dei costi della gestione immobiliare e altri recuperi.

Le voci sono riportate separatamente per i proventi derivanti dalla normale attività di locazione e per i proventi derivanti dalla locazione di immobili effettuata in ambito di attività commerciale.

| DESCRIZIONE | 2005 | 2004 |
|--|---------------|---------------|
| A) LOCAZIONI | | |
| CANONI DI LOCAZIONE | 9.496 | 8.580 |
| RECUPERI DI COSTI DI GESTIONE IMMOBILIARE | 1.914 | 1.713 |
| RECUPERI DIVERSI | 215 | 128 |
| B) LOCAZIONI DA ATTIVITA' COMMERCIALE | | |
| CANONI DI LOCAZIONE | 10.469 | 10.337 |
| RECUPERI DI COSTI DI GESTIONE IMMOBILIARE | 468 | 515 |
| RECUPERI DIVERSI | 52 | 30 |
| TOTALE | 22.614 | 21.303 |

A) 5- B Ricavi diversi

La voce presenta un totale di € migl.1.698 così composto:

| DESCRIZIONE | 2005 | 2004 |
|---|--------------|--------------|
| SANZIONI AMMINISTRATIVE SU CONTRIBUTI | 670 | 937 |
| PROVENTI DALLA PUBBLICAZIONE DELLA RIVISTA "PREVIDENZA AGRICOLA" | 265 | 173 |
| RECUPERI SPESE DA GESTIONI SEPARATE: "PERITI AGRARI ED AGROTECNICI" | 559 | 487 |
| ALTRI RICAVI | 204 | 87 |
| TOTALE | 1.698 | 1.684 |

B) COSTI DELLA PRODUZIONE

Nella voce costi della produzione sono indicati i costi per materiale di consumo, per i servizi istituzionali e strumentali, quelli derivanti dal godimento di beni appartenenti a terzi, i costi del personale, gli ammortamenti e le svalutazioni, gli accantonamenti per rischi ed oneri e gli oneri diversi di gestione.

B) - 6) Materiali di consumo

Nella voce materiali di consumo sono indicati i costi per l'acquisizione di quei beni destinati ad essere utilizzati dalla Fondazione immediatamente e comunque entro l'anno.

B)- 7) A) *Prestazioni istituzionali*

Dettaglio oneri per prestazioni istituzionali:

| DESCRIZIONE | 2005 | 2004 |
|---|--------|--------|
| TFR DIPENDENTI AZIENDE AGRICOLE | 67.513 | 63.927 |
| PRESTAZIONI TFR A DIPENDENTI CONSORZIALI | 10.733 | 10.116 |
| PRESTAZIONI PENSIONISTICHE A DIPENDENTI CONSORZIALI | 5.404 | 5.644 |
| TOTALE | 83.650 | 79.687 |

B)- 7) B) *Servizi diversi*

L'aggregato *servizi diversi* accoglie i costi per l'acquisizione di servizi di varia natura, necessari per l'esercizio dell'attività istituzionale e per l'attività strumentale della Fondazione.

| DESCRIZIONE | 2005 | 2004 |
|--|-------|-------|
| CONSULENZE DIVERSE | 984 | 1.111 |
| ORGANI STATUTARI | 605 | 617 |
| MANUTENZIONE HARDWARE E SERVIZI INFORMATICI | 375 | 327 |
| SPESE POSTALI E TELEFONICHE | 302 | 288 |
| ALTRE UTENZE | 182 | 124 |
| MANUTENZIONE E RIPARAZIONE LOCALI SEDE | 140 | 180 |
| SERVIZIO SOSTITUTIVO MENSA ED ALTRI ONERI PER IL PERSONALE | 240 | 224 |
| SPESE NOTARILI | 15 | 20 |
| ALTRI SERVIZI | 826 | 876 |
| TOTALE | 3.669 | 3.767 |

Nella voce *organi statutari* sono compresi gli emolumenti e le indennità spettanti agli amministratori e ai componenti il Collegio dei revisori dei conti, i gettoni di presenza e i rimborsi spese per le riunioni degli organi collegiali, gli oneri per le riunioni delle Commissioni e le spese di rappresentanza.

La voce *manutenzione e riparazioni locali sede* comprende i costi di manutenzione e di gestione degli immobili ove sono ubicati gli uffici della Fondazione.

La voce *manutenzione Hardware e servizi informatici* comprende gli oneri afferenti la manutenzione delle apparecchiature informatiche della Fondazione e l'acquisizione di servizi specifici all'esterno.

La voce *consulenze diverse* è così composta:

| DESCRIZIONE | 2005 | 2004 |
|--------------------------|------|-------|
| CONSULENZE LEGALI | 780 | 912 |
| SPESE PER STUDI E PARERI | 78 | 24 |
| ALTRE CONSULENZE | 126 | 175 |
| TOTALE | 984 | 1.111 |

Nell'ambito delle consulenze diverse, le maggiori spese attengono alle consulenze legali legate alla tutela degli interessi della Fondazione.

B)- 9) *Costi del personale*

I costi del personale possono essere così riassunti:

| DESCRIZIONE | 2005 | 2004 |
|------------------------------|-------|-------|
| STIPENDI E SALARI | 4.735 | 4.634 |
| ONERI SOCIALI | 1.328 | 1.265 |
| TRATTAMENTO DI FINE RAPPORTO | 400 | 386 |
| ALTRI COSTI DEL PERSONALE | 141 | 135 |
| TOTALE | 6.604 | 6.420 |

La voce Stipendi e salari così come gli oneri sociali risultano leggermente superiori rispetto al precedente esercizio principalmente per un incremento della voce retribuzioni accessorie.

B)- 10) *Ammortamenti e svalutazioni*

Gli ammortamenti sono di seguito riportati:

| DESCRIZIONE | 2005 | 2004 |
|---|------------|------------|
| IMMOBILIZZAZIONI IMMATERIALI | | |
| SOFTWARE | 433 | 296 |
| TOTALE AMMORTAMENTI IMMOBILIZZAZIONI IMMATERIALI | 433 | 296 |
| | | |
| IMMOBILIZZAZIONI MATERIALI | | |
| AUTOMEZZI | 2 | 0 |
| MACCHINE ELETTRONICHE D'UFFICIO | 139 | 147 |
| MOBILI E ARREDI | 57 | 58 |
| TOTALE AMMORTAMENTI IMMOBILIZZAZIONI MATERIALI | 198 | 205 |
| | | |
| TOTALE AMMORTAMENTI | 631 | 501 |

B)- 10. d) *Svalutazione crediti*

| DESCRIZIONE | 2005 | 2004 |
|---|--------------|--------------|
| CREDITI VERSO AZIENDE PER CONTRIBUTI E SANZIONI | 500 | 3.000 |
| CREDITI VERSO LOCATARI | 1.200 | 450 |
| TOTALE | 1.700 | 3.450 |

I criteri e la movimentazione dei Fondi Svalutazione Crediti sono esposti nel commento allo Stato Patrimoniale alla voce C) – II dell'attivo alla quale si fa rinvio.

B)- 12 *Accantonamenti per rischi*

B)- 12- A *Accantonamento al Fondo oneri e rischi vari*

L'importo accantonato di € migl.1.000 (nel 2004 era stato pari a € migl.1.200) si è reso necessario per adeguare prudenzialmente il Fondo rischi alla luce dell'evoluzione e di una compiuta analisi sul contenzioso della Fondazione.

B)- 12- B *Accantonamento al Fondo di previdenza degli impiegati agricoli*

L'importo accantonato di € migl. 46.916 (nel 2004 era stato pari a € migl. 45.830) è quanto risultato necessario per adeguare il Fondo ai reali impegni della Fondazione considerando anche il rischio morte.

B)- 12- C Accantonamento alla Riserva Gestione Assicurazione Infortuni

L'importo accantonato pari a € migl. 5.727 (nel 2004 era stato pari a € migl. 4.343) è quanto ritenuto necessario per rendere adeguata la riserva alle necessità di copertura dei possibili sinistri.

B)- 12- D Accantonamento al Fondo di Quiescenza Dipendenti Consorziati

L'importo accantonato pari a € migl 5,005 (nel 2004 era stato pari a € migl. 4.816) corrisponde al risultato positivo della Gestione Speciale ovvero alla differenza tra entrate e spese di competenza maggiorate dei rendimenti di capitale e diminuite di una quota di spese generali. Il rendiconto della gestione viene riportato qui di seguito.

| ENTRATE | | SPESE | |
|---------------------------|----------|--------------------------------|----------|
| CONTRIBUTI | € 18.755 | PRESTAZIONI | € 16.137 |
| INTERESSI DI MORA E VARIE | € 99 | | |
| REDDITO DEI CAPITALI | € 3.136 | SPESE DI AMMINISTRAZIONE | € 959 |
| RECUPERO DI PRESTAZIONI | € 87 | RIMBORSO DI CONTRIBUTI | € 1 |
| | € 22.077 | | € 17.097 |
| VARIAZIONE RESIDUI ATTIVI | € 26 | VARIAZIONE RESIDUI PASSIVI | € 0 |
| TOTALE DELLE ENTRATE | € 22.102 | TOTALE DELLE SPESE | € 17.097 |
| | | ACCANT.TO ALLA RISERVA TECNICA | € 5.005 |
| TOTALE A PAREGGIO | € 22.102 | TOTALE A PAREGGIO | € 22.102 |

B)- 12-E Altri

In tale voce viene riportato l'accantonamento, complessivamente pari a € migl. 500, effettuato a favore del Fondo di previdenza del personale Enpaia nelle sue due componenti, Fondo Indennità Integrativa Speciale e Fondo di Previdenza, rispettivamente per € migl. 330 ed € migl. 170. Il Fondo risulta congelato ai sensi delle disposizioni della 144/99.

B)- 14 Oneri diversi di gestione

Gli *oneri diversi di gestioni* comprendono i costi di natura residuale, cioè quelli non classificabili nelle precedenti voci, e delle gestioni accessorie. La voce comprende, tra l'altro, l'Imposta Comunale sugli Immobili, le spese di manutenzione degli immobili da reddito, nonché i costi dell'iniziativa editoriale Previdenza Agricola.

| DESCRIZIONE | 31/12/2005 | 31/12/2004 |
|--|------------|------------|
| ONERI PER LA GESTIONE IMMOBILI DA REDDITO | 4.406 | 4.364 |
| SPESE PER LA PUBBLICAZIONE DEL PERIODICO "PREVIDENZA AGRICOLA" | 189 | 200 |
| I.C.I. | 2.158 | 2.136 |
| ALTRI ONERI TRIBUTARI | 514 | 848 |
| ALTRI ONERI DI GESTIONE | 258 | 200 |
| TOTALE | 7.525 | 7.748 |

C) PROVENTI ED ONERI FINANZIARI

Nella voce *proventi ed oneri finanziari* sono indicati tutti quei proventi e costi da imputare alla gestione finanziaria per l'effetto degli investimenti in titoli, partecipazioni e finanziamenti erogati o ricevuti. La posta accoglie anche gli utili e perdite da alienazione. Di seguito sono riportati gli importi dell'esercizio 2005 e fra parentesi gli importi che afferiscono all'esercizio 2004.

Nelle voci:

- C)15 *Proventi da partecipazione* sono stati iscritti i dividendi su titoli azionari per € migl. 272 (357) e le plusvalenze da alienazione di titoli azionari iscritti nell'attivo circolante per € migl. 1.365 (586);
- C)16-a *Altri proventi finanziari da crediti iscritti nelle immobilizzazioni* sono compresi interessi su mutui e prestiti per € migl. 571 (726) e interessi su polizze finanziarie per € migl. 5.997 (5.525);
- C)16-b *Proventi da titoli iscritti nelle immobilizzazioni che non costituiscono partecipazioni*, sono compresi gli interessi su titoli immobilizzati per € migl. 14.576 (14.439) Nell'ambito di tale voce sono presenti proventi calcolati prudenzialmente sul rendimento minimo garantito dalle obbligazioni strutturate. Ciò non toglie che a scadenza i rendimenti effettivi potranno essere maggiori;
- C)16-c *Proventi da titoli iscritti nel circolante*, si espongono i proventi sui titoli iscritti nell'Attivo circolante gestiti da terzi gestori per € migl. 1.291 (1.287);

- C)16-d *Proventi diversi* sono riportati proventi su operazioni in pronti contro termine per € migl. 527 (441), proventi su depositi bancari e postali per € migl. 792 (609), interessi di mora su contributi dovuti dai Consorzi per € migl. 99 (428), interessi su locazioni per € migl. 57 (53), interessi su Cartenpaia per € migl. 5 (10) ed altri proventi per € migl. 720 (254) fra i quali le plusvalenze realizzate sui titoli in gestione patrimoniale per € migl. 535 (150).

C)-17 Interessi ed altri oneri finanziari

Questa voce comprende tutti gli oneri finanziari di competenza dell'esercizio che non siano di tipo straordinario, qualunque sia la loro fonte. La voce " Altri " presente nel precedente esercizio per € migl. 38 è stata riclassificata nella voce "Interessi passivi su depositi cauzionali ".

| DESCRIZIONE | 31/12/2005 | 31/12/2004 |
|--|------------|------------|
| SPESE E COMMISSIONI BANCARIE | 91 | 88 |
| INTERESSI PASSIVI SU DEPOSITI CAUZIONALI E ALTRI | 88 | 98 |
| MINUSVALENZE SU TITOLI | 295 | 483 |
| TOTALE | 474 | 669 |

D) RETTIFICHE DI VALORE DI ATTIVITA' FINANZIARIE

D) - 18- C Rivalutazione di Titoli iscritti all'attivo circolante che non costituiscono partecipazioni

La voce è presente nell'esercizio 2005 per un importo pari ad € migl.14 e rappresenta la ripresa di valore nei limiti del costo originariamente sostenuto, a seguito di un favorevole andamento dei corsi nel 2005, di titoli non immobilizzati svalutati in precedenti esercizi per dar corso all'adeguamento al minor valore di mercato rispetto al loro costo di acquisto. Tale valore afferisce esclusivamente a a titoli dell'attivo circolante.

D) - 19- C SVALUTAZIONE DEI TITOLI DELL'ATTIVO CIRCOLANTE

In tale voce sono presenti le svalutazioni effettuate sui titoli compresi nell'attivo circolante per adeguare il costo di acquisto al minor valore di mercato.

Nel corso dell'esercizio si è proceduto ad una svalutazione pari ad € migl. 243 .

E) - 20 PROVENTI STRAORDINARI

| DESCRIZIONE | 31/12/2005 | 31/12/2004 |
|--|------------|------------|
| PLUSVALENZE DA ALIENAZIONE IMMOBILI | 59 | 478 |
| PLUSVALENZE DA ALIENAZIONE TITOLI IMMOBILIZZATI | 6 | 2.333 |
| SOPRAVVENIENZE ATTIVE DA CONGUAGLI CONTRIBUTIVI | 121 | 1.999 |
| ALTRE SOPRAVVENIENZE ATTIVE DA RETTIFICHE CONTRIBUTIVE | 0 | 0 |
| ALTRE SOPRAVVENIENZE ATTIVE | 1.963 | 1.102 |
| RIMBORSI ASSICURATIVI | 726 | 751 |
| TOTALE | 2.875 | 6.663 |

La voce plusvalenze da alienazione immobili si riferisce alle plusvalenze realizzate a seguito della cessione avvenuta nel corso dell'esercizio di due unità immobiliari.

La voce plusvalenze da alienazione titoli immobilizzati si riferisce ai guadagni realizzati dalle cessioni e dai rimborsi di titoli classificati nel comparto immobilizzato.

La voce sopravvenienze attive da conguagli contributivi si riferisce alle note di conguaglio emesse nel 2005 e fino alla chiusura del bilancio, con riferimento a somme dovute per gli anni 2004 e precedenti. La riduzione è fisiologica alla luce dell'entrata a regime della nuova procedura di accertamento dei contributi.

La voce altre sopravvenienze attive comprende le sopravvenienze derivanti, tra le altre, dall'ecedenza, emersa in sede di dichiarazione dei redditi, dell'accantonamento per IRES ed IRAP relativamente all'esercizio 2004 per un importo rispettivamente di € migl. 162 ed € migl. 89 nonché dalla riduzione del Fondo oneri e rischi vari per sopravvenuta insussistenza di passività per € migl. 1.555.

E) - 21 ONERI STRAORDINARI

La voce risulta pari a € migl. 1.307 (1.870 nel 2004) ed è composta da note di riduzione contributiva emesse nel 2005 ma relative al 2004 ed anni precedenti per un importo di € migl.395 per contributi ed € migl. 486 per sanzioni, assistenza contrattuale e periodico Previdenza Agricola e per la

restante parte da sopravvenienze passive legate alla definizione di cause e vertenze giudiziali che vedevano citata la Fondazione.

IMPOSTE DELL'ESERCIZIO

La fiscalità della Fondazione viene determinata in base alle disposizioni contenute negli artt. 143-150 e 153-154 del D.P.R. 917- 1986 riguardanti gli Enti non commerciali. I redditi che vengono tassati in base a dichiarazione sono per la gran parte derivanti dalla gestione immobiliare e dalla gestione mutui e prestiti. Per quanto riguarda gli altri proventi le ritenute operano generalmente a titolo di imposta.

| DESCRIZIONE | 31/12/2005 | 31/12/2004 |
|-------------------------|------------|------------|
| IRES | 4.323 | 4.314 |
| IRAP | 534 | 608 |
| TOTALE IMPOSTE CORRENTI | 4.857 | 4.922 |
| IMPOSTE DIFFERITE | 3.578 | 0 |
| TOTALE IMPOSTE | 8.435 | 4.922 |

Nell'esercizio 2005 sulla base di una diversa stima rispetto al precedente esercizio è stato costituito il Fondo Imposte Differite per un importo di € migl. 3.578 dovuto a differenze temporanee generate nell'esercizio corrente per € migl. 5.287 e nel corso dell'esercizio precedente per € migl. 4.086. Tali differenze temporanee sono relative esclusivamente ad ammortamenti di cespiti rientranti nell'attività commerciale di locazione considerati fiscalmente deducibili ancorché, in base all'ultima riforma fiscale, non imputati a conto economico, in linea con i principi contabili applicati dalla Fondazione e riportati nella sezione " Criteri di Valutazione " della presente Nota integrativa. Pur non essendo previste nel breve termine dismissioni significative di cespiti rientranti nell'attività commerciale di locazione si è ritenuto prudenzialmente di procedere allo stanziamento di imposte differite passive perché, comunque probabile il rientro di tali differenze.

Di seguito viene riportata la riconciliazione tra aliquote ordinarie e aliquote effettive d'imposta.

| | 2005 | | 2004 | |
|--|----------------|---------------|---------------|--------------|
| | IRES | IRAP | IRES | IRAP |
| Aliquota ordinaria applicabile | 33% | 5,25% | 33% | 5,25% |
| Effetto delle variazioni in aumento (diminuzione) rispetto all'aliquota ordinaria | | | | |
| Ammortamenti dedotti in sede di determinazione dell'imponibile fiscale | (9,10%) | (1,66%) | (7,25%) | (1,10%) |
| Aliquota effettiva imposte correnti | 23,90 % | 3,59 % | 25,75% | 4,15% |

NUMERO MEDIO DEI DIPENDENTI

Il numero medio dei dipendenti della Fondazione nel corso del 2005 a confronto dell' analogo dato per l'esercizio 2004 è stato il seguente:

| DESCRIZIONE | 31/12/2005 | 31/12/2004 |
|---------------|------------|------------|
| DIRIGENTI | 4 | 4 |
| DIPENDENTI | 117 | 117 |
| PORTIERI | 33 | 33 |
| PULITORI | 4 | 4 |
| TOTALE | 158 | 158 |

COMPENSI AD AMMINISTRATORI E SINDACI

I costi complessivamente sostenuti per il funzionamento degli organi statutari sono stati pari a € migl. 605 (617 nel 2004) e comprendono gli emolumenti e le indennità spettanti agli amministratori e ai componenti il Collegio dei revisori dei conti, i gettoni di presenza e i rimborsi spese per le riunioni degli organi collegiali, gli oneri per le riunioni delle Commissioni e le spese di rappresentanza.

FONDAZIONE E.N.P.A.I.A
 RENDICONTO FINANZIARIO IN TERMINI DI VARIAZIONI
 DI CAPITALE CIRCOLANTE NETTO PER L'ESERCIZIO CHIUSO
 AL 31 DICEMBRE 2005 (€)

| | <u>2005</u> | <u>2004</u> |
|---|-------------------|-------------------|
| FONTE DI FINANZIAMENTO: | | |
| Utile netto di esercizio | 1.077.170 | 3.107.992 |
| Rettifiche in più (meno) relative alle voci che non hanno determinato movimento di capitale circolante netto: | | |
| Stanziamiento al Fondo Trattamento di Fine Rapporto | | |
| Dipendenti aziende agricole | 67.513.144 | 63.927.077 |
| Stanziamiento al Fondo di Previdenza | | |
| Dipendenti aziende agricole | 46.915.502 | 45.830.170 |
| Stanziamiento al Fondo Gestione | | |
| Assicurazione Infortuni | 5.727.000 | 4.342.780 |
| Stanziamiento al Fondo Trattamento di Quiescenza | | |
| Dipendenti Consorziali | 5.005.442 | 4.815.948 |
| Stanziamiento al Fondo di Previdenza del personale Enpaia | 500.000 | 500.000 |
| Stanziamiento al Fondo Imposte Differite | 3.577.567 | 0 |
| Stanziamiento al Fondo Rischi Investimenti Immobilizzati | 0 | 1.000.000 |
| Stanziamiento al Fondo Oneri e Rischi Vari | 1.000.000 | 1.200.000 |
| Quota ammortamento immobilizzazioni materiali | 197.742 | 204.964 |
| Quota ammortamento immobilizzazioni immateriali | 433.196 | 307.611 |
| Quota indennità fine rapporto personale Enpaia | 399.526 | 385.783 |
| | 132.346.289 | 125.622.325 |
| Valore netto contabile cespiti venduti | 82.538 | 1.308.593 |
| Incassi su mutui e prestiti | 3.700.022 | 4.548.943 |
| Valore netto contabile Titoli immobilizzati venduti e/o rimborsati | 57.686.010 | 53.107.831 |
| Valore netto contabile Titoli trasferiti dalle immobilizzazioni finanziarie alle attività correnti | 1.507.190 | 8.116.254 |
| Incremento degli scarti di negoziazione su Titoli | 235.389 | 0 |
| | 195.557.438 | 192.703.946 |
| IMPIEGHI: | | |
| Immobilizzazioni materiali - Fabbricati | 23.597.080 | 9.917.981 |
| Immobilizzazioni materiali - altri beni | 240.811 | 257.970 |
| Immobilizzazioni immateriali | 640.318 | 141.956 |
| Investimenti in Immobilizzazioni finanziarie | 85.442.007 | 52.847.004 |
| Utilizzo del Fondo Trattamento di Fine Rapporto | | |
| Dipendenti aziende agricole | 36.520.151 | 32.668.075 |
| Utilizzo del Fondo di Previdenza | | |
| Dipendenti aziende agricole | 15.472.086 | 23.985.610 |
| Utilizzo del Fondo Gestione | | |
| Assicurazione Infortuni | 5.271.344 | 3.465.483 |
| Utilizzo del Fondo Rischi Oneri e Rischi Vari | 2.328.618 | 392.759 |
| Utilizzo del Fondo Oscillazione Titoli immobilizzati | 681.511 | 762.785 |
| Utilizzo del Fondo Rischi Investimenti Immobilizzati per minusvalenze su alienazione immobili | 0 | 93.616 |
| Utilizzo del Fondo Svalutazione crediti per mutui e prestiti | 448 | 25.638 |
| Utilizzo del Fondo di Previdenza del personale Enpaia | 449.226 | 449.371 |
| Diminuzione di mutui e prestiti | 474.918 | |
| Pagamento trattamento fine rapporto | 68.763 | 182.738 |
| Incremento dei ratei attivi pluriennali | 0 | 7.410.887 |
| | 171.187.281 | 132.601.873 |
| AUMENTO (DIMINUZIONE) CAPITALE CIRCOLANTE NETTO | 24.370.157 | 60.102.073 |

DETERMINATO DA:

| | | |
|--|-------------|------------|
| Attività a breve: | | |
| Casse e banche | -48.874.020 | 45.486.094 |
| Crediti verso aziende | 2.961.270 | -3.777.938 |
| Altri crediti | 66.773.704 | 1.131.539 |
| Altri Titoli | 3.726.403 | 13.416.605 |
| Ratei attivi | -716.703 | -491.398 |
| | <hr/> | <hr/> |
| | 23.870.653 | 55.764.902 |
| Passività a breve: | | |
| Fornitori | 621.518 | -797.104 |
| Debiti tributari | 789.194 | -1.199.845 |
| Debiti v. ist. di previdenza e sicurezza sociale | -21.019 | 88.787 |
| Debiti per prestazioni istituzionali | -4.213.453 | -1.376.095 |
| Debiti verso conduttori d'immobili | 225.369 | 106.243 |
| Debiti diversi | 2.098.888 | -1.159.157 |
| | <hr/> | <hr/> |
| | -499.504 | -4.337.171 |
| | | |
| AUMENTO (DIMINUZIONE) | 24.370.157 | 60.102.073 |

Nota

Il Capitale circolante netto preso a base per la redazione del presente rendiconto finanziario non tiene conto delle attività classificate tra le immobilizzazioni finanziarie ma esigibili entro l'esercizio successivo, in quanto costituite prevalentemente da attività soggette a variazione di valore (Titoli obbligazionari).

ALLEGATI

Fondazione E.N.P.A.I.A.

Bilancio consuntivo 2005

| | Consuntivo 2005 | Consuntivo 2004 | Var % Cons 2005 vs Cons 2004 | Preventivo 2005 | Var % Cons. 2005 vs Prev. 2005 |
|--|--------------------|--------------------|------------------------------|--------------------|--------------------------------|
| Valore della produzione | | | | | |
| Proventi e contributi | 121.179.992 | 114.934.744 | 5,43% | 116.600.000 | 3,93% |
| 05100002 CONTRIBUTI F.DO PREV. GEST. ORD. | 38.743.682 | 36.725.684 | 5,49% | 36.850.000 | 5,14% |
| 05100003 CONTRIBUTI TFR GESTIONE ORDINARIA | 48.847.877 | 46.125.158 | 5,90% | 47.214.000 | 3,46% |
| 05100004 CONTRIBUTI INFORT GEST.ORDINARIA | 10.893.556 | 10.330.652 | 5,45% | 10.136.000 | 7,47% |
| 05100007 ADDIZIONALE 4% | 3.939.544 | 3.727.261 | 5,70% | 3.800.000 | 3,67% |
| <i>Proventi e contributi delle gestioni ordinarie</i> | <i>102.424.698</i> | <i>96.908.756</i> | <i>5,69%</i> | <i>98.000.000</i> | <i>4,51%</i> |
| 05100005 CONTRIBUTI F.DO QUIESCENZA DIP. CONS. | 18.755.295 | 18.025.989 | 4,05% | 18.600.000 | 0,83% |
| Altri ricavi e proventi | 24.312.331 | 22.987.303 | 5,76% | 22.360.000 | 8,73% |
| Proventi della gestione immobiliare | 22.613.958 | 21.303.365 | 6,15% | 20.744.000 | 9,01% |
| 05100020 CANONI DI LOC. ATT. RESIDENZIALE | 9.495.898 | 8.580.047 | 10,67% | 8.032.000 | 18,23% |
| 05100021 REC.ONERI ACCES. ATT. RESIDENZIALE | 1.913.813 | 1.712.559 | | 1.608.000 | 19,02% |
| 05100022 REC.IMPOSTA DI REGISTRO ATT. RESIDENZIALE | 118.330 | 83.056 | 42,47% | 63.000 | 87,83% |
| 05100023 REC.SPESE LEGALI GEST.IMM. ATT. RESIDENZIALI | 85.810 | 35.095 | 144,51% | 26.000 | 230,04% |
| 05100028 ALTRI RECUP. GEST.IMM. ATT. RESIDENZIALI | 10.379 | 10.089 | 2,87% | 9.000 | 15,32% |
| C5100020 CANONI DI LOC. ATT. COMMERCIALE | 10.468.905 | 10.336.747 | 1,28% | 10.420.000 | 0,47% |
| C5100021 REC.ONERI ACCES. ATT. COMMERCIALE | 468.474 | 515.406 | -9,11% | 551.000 | -14,98% |
| C5100022 REC.IMPOSTA DI REGISTRO ATT. COMMERCIALE | 369 | 1.407 | -73,75% | 2.000 | -81,54% |
| C5100023 REC.SPESE LEGALI GEST.IMM. ATT. COMMERCIALE | 2.208 | 7.096 | -68,89% | 8.000 | -72,40% |
| C5100028 ALTRI RECUP. GEST.IMM. ATT. COMMERCIALE | 12.334 | 21.863 | -43,58% | 25.000 | -50,66% |
| C5100029 ALTRI RECUP. GEST.IMM. ATT. COMMERCIALE con IVA | 37.438 | 0 | | 0 | |
| Ricavi diversi | 1.698.373 | 1.683.938 | 0,86% | 1.616.000 | 5,10% |
| 05100006 CONTRIBUTI PREVIDENZA PERSONALE ENPAIA | 0 | 0 | | 0 | |
| 05100008 SANZIONI AMM.VE GESTIONE ORDINARIA | 670.188 | 936.445 | -28,43% | 1.000.000 | -32,98% |
| 05100024 RECUPERO SPESE PERITI AGRARI | 466.996 | 421.087 | 10,90% | 277.000 | 68,59% |
| 05100025 RECUPERO SPESE AGROTECNICI | 91.932 | 66.377 | 38,50% | 92.000 | -0,07% |
| 05100031 ADDIZIONALE 4% CONTR. ASS. CONTRATTUALE | 11.029 | 10.121 | 8,97% | 0 | |
| 05100032 RECUPERO PRESTAZIONI GEST. SPECIALE | 87.218 | 31.182 | 179,70% | 0 | |
| 05100033 RECUPERO SPESE LEGALI GEST. ORD. | 47.780 | 0 | | 45.000 | 6,18% |
| 05100034 RECUPERO SPESE LEGALI GEST. SPECIALE | 286 | 0 | | 0 | |
| 05100063 RECUPERI DI SPESE LEGALI DIVERSE | 45.666 | 36.687 | 24,47% | 13.000 | 251,28% |
| C5100027 RECUPERI SPESE DIVERSE | 12.000 | 9.329 | 28,64% | 8.000 | 50,00% |
| C5100030 PROVENTI PER PERIODICO P.A. | 265.278 | 172.709 | 53,60% | 181.000 | 46,56% |
| Totale Valore della produzione | 145.492.323 | 137.922.047 | 5,49% | 138.960.000 | 4,70% |

| | Consuntivo 2005 | Consuntivo 2004 | Var % Cons 2005 vs Cons 2004 | Preventivo 2005 | Var % Cons. 2005 vs Prev. 2005 |
|---|-------------------|-------------------|------------------------------|-------------------|--------------------------------|
| Costi della produzione | | | | | |
| Materie Prime, sussidiarie, di consumo | 188.882 | 208.369 | -9,35% | 246.000 | -23,22% |
| 41000010 BENI DI CONSUMO SEDE | 47.325 | 54.415 | -13,03% | 60.000 | -21,12% |
| 41000011 CANCELLERIA E VARIE DI ECONOMATO | 112.864 | 129.828 | -13,07% | 150.000 | -24,76% |
| 41000012 VESTIARIO PERSONALE | 28.692 | 24.125 | 18,93% | 36.000 | -20,30% |
| Per Servizi | 87.318.847 | 83.453.869 | 4,63% | 89.109.000 | -2,01% |
| Prestitazioni istituzionali | 83.650.312 | 79.687.319 | 4,97% | 83.509.000 | 0,17% |
| 41000030 TFR DIPENDENTI CONSORZIALI | 10.782.936 | 10.115.679 | 6,10% | 11.620.000 | -7,63% |
| 41000031 PENSIONI DIPENDENTI CONSORZIALI | 5.404.231 | 5.644.563 | -4,26% | 5.800.000 | -6,82% |
| 41000033 ACC.TO F.DO TFR IMP.AGRICOLI | 67.513.144 | 63.927.077 | 5,61% | 66.089.000 | 2,15% |
| UtENZE varie | 483.814 | 405.593 | 19,29% | 675.000 | -28,32% |
| 41000045 SPESE POSTEL SEDE | 96.276 | 91.649 | 5,05% | 160.000 | -39,83% |
| 41000046 SPESE GESTIONE PORTALE INTERNET | 42.602 | 18.066 | 135,82% | 60.000 | -29,00% |
| 41000050 SPESE POSTALI SEDE | 87.851 | 86.985 | 1,00% | 120.000 | -26,79% |
| 41000051 SPESE TELEFONICHE SEDE | 117.677 | 108.655 | 8,30% | 160.000 | -26,45% |
| 41000052 SPESE PER UTENZE IDRICHE SEDE | 12.365 | 6.730 | 83,72% | 20.000 | -38,18% |
| 41000053 SPESE ENERGIA ELETTRICA SEDE | 113.723 | 58.108 | 95,71% | 120.000 | -5,23% |
| 41000080 CONDIZ. E RISC. LOCALI SEDE | 13.320 | 35.400 | -62,37% | 35.000 | -61,94% |
| Servizi per il personale dipendente | 240.198 | 223.877 | 7,29% | 445.000 | -46,02% |
| 41000063 SPESE FORMAZIONE PERSONALE | 46.272 | 39.307 | 17,72% | 190.000 | -75,65% |
| 41000202 RIMBORSI SPESE MISSIONI PERSONALE | 5.039 | 9.268 | -45,63% | 30.000 | -83,20% |
| 41000203 ASS. VITTO SOST.MENS | 188.887 | 175.302 | 7,75% | 225.000 | -16,05% |
| Servizi diversi | 1.340.027 | 1.389.524 | -3,56% | 2.173.000 | -38,33% |
| 41000061 SPESE DI VIGILANZA | 129.771 | 123.840 | 4,79% | 200.000 | -35,11% |
| 41000062 SPESE FUNZIONAMENTO COMMISSIONI E COMITATI | 0 | 0 | | 48.000 | |
| 41000064 SPESE PER ACC. SANITARI E MEDICO LEGALI | 31.343 | 31.131 | 0,68% | 35.000 | -10,45% |
| 41000066 ELAB.ELETTRONICHE.MECCANOGRAFICHE. | 375.803 | 327.014 | 14,92% | 500.000 | -24,84% |
| 41000067 SPESE PER SERVIZI INFORMATIVI | 22.464 | 36.008 | -37,61% | 45.000 | -50,08% |
| 41000068 SPESE INIZ. CULTURALI E RAPPRESENTANZA | 43.893 | 54.059 | -18,81% | 60.000 | -26,85% |
| 41000069 SPESE PER CONVEGNI E CONGRESSI | 3.476 | 82.749 | -95,80% | 200.000 | -98,26% |
| 41000071 PREMI DI ASSICURAZIONE SEDE | 48.929 | 31.231 | 56,67% | 50.000 | -2,14% |
| 41000073 SPESE VARIE DI AMMINISTRAZIONE | 45.087 | 39.581 | 13,91% | 70.000 | -35,59% |
| 41000076 FORNITURA DI LAVORO TEMPORANEO | 80.725 | 146.629 | -44,95% | 250.000 | -67,71% |
| 41000080 SPESE PULIZIE LOCALI SEDE | 213.107 | 169.048 | 26,06% | 220.000 | -3,13% |
| 41000082 MANUT. NOLEGG. ESERC. AUTOVEICOLI | 63.298 | 43.129 | 46,76% | 100.000 | -36,70% |
| 41000083 MANUT. MOBILI E MACC.UFFICIO | 60.216 | 61.508 | -2,10% | 100.000 | -39,78% |
| 41000084 MANUT. RIPARAZIONE LOCALI UFFICIO | 139.630 | 180.247 | -22,53% | 200.000 | -30,18% |
| 41000088 SPESE PER PROTEZIONE DATI PERSONALI | 22.380 | 0 | | 35.000 | -36,06% |
| 41000522 SERVIZI BANCARI DIV. DA ONERI FINANZIARI | 56.666 | 60.050 | -5,64% | 60.000 | -5,56% |
| C41000066 ELABOR. ELETTR. E MECCANOGR. COMM.LE | 3.240 | 3.300 | -1,82% | 0 | |
| Professionisti e lavoratori autonomi | 999.474 | 1.130.616 | -11,60% | 1.448.000 | -30,98% |
| 41000090 CONSULENZE LEGALI ATT. IST.- GEST. IMM. | 754.771 | 912.298 | -17,27% | 755.000 | -0,03% |
| C41000090 CONSULENZE LEGALI GEST. COMMERCIALE | 25.394 | 64.245 | -60,47% | 58.000 | -56,22% |
| 41000091 SPESE NOTARILI ATT. ISTITUZIONALE | 14.951 | 20.026 | -25,34% | 30.000 | -50,16% |
| C41000091 SPESE NOTARILI GESTIONI COMM. | 0 | 0 | | 150.000 | -100,00% |
| 41000092 SPESE PER STUDI RILEV. E PARERI | 78.182 | 23.886 | 227,31% | 140.000 | -44,16% |
| 41000093 BILANCI TECNICI ATTUARIALI | 42.840 | 0 | | 50.000 | -14,32% |
| 41000094 CONTRATTI A PROGETTO | 27.500 | 51.500 | -46,60% | 90.000 | -69,44% |
| 41000095 CONTR. INPS CONTRATTI A PROGETTO | 3.000 | 4.109 | -27,00% | 25.000 | -88,00% |
| 41000096 ALTRE CONSULENZE ATT. ISTITUZIONALI | 52.835 | 54.552 | -3,15% | 150.000 | -64,78% |
| Compensi ed oneri per organi sociali | 605.022 | 616.939 | -1,93% | 859.000 | -29,57% |
| 41000310 SPESE COMPENSI ORGANI SOCIALI | 407.573 | 432.633 | -5,79% | 520.000 | -21,62% |
| 41000311 RIMBORSI SPESE GETTONI PRESENZE | 123.279 | 131.949 | -6,57% | 300.000 | -58,91% |
| 41000312 CONTR. INPS ORGANI SOCIALI | 27.360 | 15.843 | 72,69% | 32.000 | -14,50% |
| 41000313 PREMIO INAIL AMMINISTRATORI E CO.CO.CO | 303 | 306 | -0,93% | 0 | |
| 41000314 RIMB. SPESE GETT. PRESENZE PERITI AGR. | 22.122 | 23.442 | -5,63% | 0 | |
| 41000315 RIMB. SPESE GETTONI PRES. AGROTECNICI | 22.565 | 9.083 | 148,43% | 2.000 | 1028,27% |
| 41000521 CONTRIBUTI INPGI | 1.821 | 3.683 | -50,55% | 5.000 | -63,58% |
| Per godimento di beni di terzi | | | | | |
| 41000075 LEASING DI ATTREZZATURE E MACCHINE D'UFFICIO | 0 | 0 | | 0 | |

XV LEGISLATURA — DISEGNI DI LEGGE E RELAZIONI — DOCUMENTI

| | Consuntivo 2005 | Consuntivo 2004 | Var % Cons 2005 vs Cons 2004 | Preventivo 2005 | Var % Cons. 2005 vs Prev. 2005 |
|---|--------------------|--------------------|------------------------------|--------------------|--------------------------------|
| ** Costi per il personale | 6.604.202 | 6.420.139 | 2,87% | 7.660.000 | -13,78% |
| * Salari e stipendi | 4.735.073 | 4.633.965 | 2,18% | 5.446.000 | -13,05% |
| 41000200 STIPENDI DIPENDENTI ATT. ISTITUZIONALE | 2.793.895 | 3.049.539 | -8,38% | 4.083.000 | -31,57% |
| 41000201 RETRIBUZIONI ACCESSORIE DIP. ATT. ISTITUZIONALE | 827.406 | 762.437 | 8,52% | 690.000 | 19,91% |
| 41000205 CONTRIBUTO CCNL 2° LIVELLO | 0 | 1.692 | -100,00% | 0 | 0 |
| 41000501 INDENN.MISS.DIPEND. | 1.162 | 5.660 | -79,47% | 10.000 | -88,38% |
| 41000502 ACC. 13° DIPEND. IST. | 255.684 | 242.769 | 5,32% | 0 | 0 |
| 41000503 ACC.TO FERIE DIP. ATT. ISTITUZ. | 258.869 | 18.871 | 1271,76% | 50.000 | 417,74% |
| 41000510 STIPENDI PORTIERI ATT. ISTITUZ. | 470.475 | 482.586 | -2,51% | 576.000 | -18,32% |
| 41000511 RET.ACCESS. PORT. IS | 30.867 | 22.420 | 37,68% | 15.000 | 105,78% |
| 41000513 ACC.TO 13° PORT. ATT. ISTITUZ. | 41.404 | 39.975 | 3,57% | 0 | 0 |
| 41000514 ACC.TO FERIE PORT. ATT. ISTITUZ. | 44.782 | 1.971 | 2172,24% | 17.000 | 163,42% |
| 41000523 ACC.TO R.O.L. ATT. ISTITUZ. | 10.531 | 6.046 | 74,17% | 5.000 | 110,62% |
| * Oneri sociali | 1.328.265 | 1.265.223 | 4,98% | 1.530.000 | -13,19% |
| 41000207 CTR INPS PORTIERI ATT. ISTITUZ. | 143.170 | 130.163 | 9,99% | 171.000 | -16,27% |
| 41000208 CTR INPS DIP. ISTIT. | 975.054 | 940.358 | 3,69% | 1.302.000 | -25,11% |
| 41000506 CTR INPS ACC. 13° DIP | 67.361 | 62.733 | 7,38% | 0 | 0 |
| 41000507 CTR INPS ACC.FER.DIP | 79.888 | 72.688 | 9,90% | 13.000 | 514,52% |
| 41000508 PREMIO INAIL MESE | 20.051 | 24.096 | -16,79% | 0 | 0 |
| 41000509 PREMIO INAIL RETR.DI | 3.169 | 3.127 | 1,32% | 28.000 | -88,68% |
| 41000517 CTR INPS ACC. 13° POR | 12.572 | 12.137 | 3,58% | 0 | 0 |
| 41000518 CTR INPS ACC.FER.POR | 14.527 | 13.280 | 9,39% | 5.000 | 190,53% |
| 41000519 PREM.INAIL MESE PORT | 7.740 | 2.197 | 252,34% | 9.000 | -14,00% |
| 41000520 PREM.INAIL DIFF. PORT | 1.320 | 1.283 | 2,86% | 0 | 0 |
| 41000524 CTR INPS SU ACC. ROL | 3.414 | 3.160 | 8,03% | 2.000 | 70,69% |
| * Trattamento di fine rapporto | 399.526 | 385.784 | 3,56% | 490.000 | -18,46% |
| 41000504 ACC.TO TFR MESE DIP. | 350.775 | 343.532 | 2,11% | 430.000 | -18,42% |
| 41000515 ACC.TO TFR MESE PORT | 48.751 | 42.252 | 15,36% | 60.000 | -18,75% |
| * Altri costi | 141.338 | 135.167 | 4,57% | 194.000 | -27,15% |
| 41000525 ACC.TO 13° PENSIONATI | 41.933 | 36.773 | 14,03% | 0 | 0 |
| 41000512 ALTRI COSTI DEL PERSONALE | 99.405 | 98.394 | 1,03% | 194.000 | -48,76% |
| ** Ammortamenti e svalutazioni | 2.330.937 | 3.951.278 | -41,01% | 511.000 | 356,15% |
| * Ammortamento immobilizzazioni immateriali | 433.196 | 295.628 | 46,53% | 300.000 | -24,40% |
| 41000260 AMMORTAMENTO SOFTWARE | 433.196 | 292.061 | 48,32% | 300.000 | 44,40% |
| C41000260 AMMORTAMENTO SOFTWARE ATT. COMMERCIALE | 0 | 3.567 | -100,00% | 0 | 0 |
| * Ammortamento immobilizzazioni materiali | 197.742 | 205.650 | -3,85% | 211.000 | -6,28% |
| 41000253 AMMORTAMENTO AUTOMEZZI | 1.750 | 0 | 0 | 0 | 0 |
| 41000255 AMM.TO MACC. D'UFF. ELETTRONICHE | 137.048 | 145.255 | -5,65% | 150.000 | -8,63% |
| 41000257 AMMORTAMENTO MOBILI E ARREDI | 56.591 | 58.043 | -2,50% | 57.000 | -0,72% |
| C41000255 AMM.TO MACC. D'UFF. ELETTRONICHE ATT. COMMERCIALI | 2.353 | 2.353 | 0,00% | 4.000 | -41,19% |
| * Svalutazione crediti attivo circolante | 1.700.000 | 3.450.000 | -50,72% | 0 | 0 |
| 41000262 SVAL.CREDITI GESTIONE ORDINARIA | 500.000 | 3.000.000 | -83,33% | 0 | 0 |
| 41000265 SVALUTAZIONE CREDITI GESTIONE IMMOBILI | 1.200.000 | 450.000 | 166,67% | 0 | 0 |
| ** Accantonamenti ai fondi | 59.147.944 | 57.688.896 | 2,53% | 49.865.000 | 18,62% |
| 41000308 ACC.TO F.DO PREV. PERS. ENPAIA | 500.000 | 500.000 | 0,00% | 510.000 | -1,96% |
| 41000300 ACC.TO F.DO ONERI E RISCHI VARI | 1.000.000 | 1.200.000 | -16,67% | 1.000.000 | 0,00% |
| 41000304 ACC.TO F.DO PREV. IMP.AGRICOLI | 46.915.502 | 45.830.170 | 2,37% | 39.199.000 | 19,69% |
| 41000305 ACC.TO RISERVA GEST. ASS.INFORT. | 5.727.000 | 4.342.780 | 31,87% | 7.000.000 | -18,19% |
| 41000306 ACC.F.DO QUIESC.DIPENDENTI CONSORZIALI | 5.005.442 | 4.815.949 | 3,93% | 2.156.000 | 132,16% |
| 41000309 ACC.F.DO RISCHI INVESTIMENTI IMMOBILIZZATI | 0 | 1.000.000 | -100,00% | 0 | 0 |
| ** Oneri diversi di gestione | 7.525.199 | 7.747.720 | -2,87% | 8.966.000 | -16,07% |
| * Oneri per gestione immobili da reddito | 4.405.552 | 4.363.642 | 0,96% | 5.932.000 | -25,73% |
| 41000065 CONSUL. AMM.VE ATT. RESIDENZIALE | 106.091 | 193.693 | -45,23% | 297.000 | -64,28% |
| 41000072 SPESE DI AMM.NE IMMOB. REDDITO RESIDENZIALE | 101.703 | 119.638 | -14,99% | 200.000 | -49,15% |
| 41000077 UTEN.VARIE IMM. RESIDENZIALI | 1.149.130 | 967.321 | 18,80% | 1.150.000 | -0,08% |
| 41000081 SPESE PART. CONDOME CONSORZI RESIDENZIALE | 45.184 | 56.500 | -20,03% | 70.000 | -35,45% |
| 41000085 MANUTENZIONE ORD.IMMOBILI E IMP. RESID. | 2.208.173 | 2.099.602 | 5,17% | 2.737.000 | -19,32% |
| 41000087 COSTO CONGUAGLIO ONERI ACCESSORI RESID. | 0 | 0 | 0 | 0 | 0 |
| C41000065 CONS. AMM.VE ATT. COMMERCIALE | 22.510 | 36.526 | -38,37% | 210.000 | -89,28% |
| C41000072 SPESE DI AMM.NE IMMOB. ATT.COMM.LE | 111.835 | 88.044 | 27,02% | 208.000 | -46,23% |
| C41000077 UTENZE VARIE ATT. COMMERCIALE | 135.109 | 105.360 | 28,24% | 150.000 | -9,93% |
| C41000081 SPESE COND. E CONS. ATT. COMMERCIALE | 2.295 | 4.446 | -48,38% | 10.000 | -77,05% |
| C41000085 MANUT.ORD.IMM.E IMP. ATT. COMMERCIALE | 523.522 | 692.512 | -24,40% | 900.000 | -41,83% |
| * Spese pubblicazione periodico | 188.623 | 199.888 | -5,64% | 200.000 | -5,69% |
| C41000321 SPESE PUBBLICAZIONE P.A. | 188.623 | 199.888 | -5,64% | 200.000 | -19,31% |
| * Altri oneri di gestione | 258.224 | 200.459 | 28,82% | 159.000 | 62,40% |
| 41000013 LIBRI PERIODICI E PUBBLICAZIONI | 24.007 | 24.972 | -3,86% | 36.000 | -33,31% |
| 41000020 ONERI GESTIONE SEPARATA PERITI AGRARI | 206.347 | 162.964 | 26,62% | 20.000 | 931,73% |
| 41000021 ONERI GESTIONE SEPARATA AGROTECNICI | 25.275 | 11.454 | 120,67% | 55.000 | -54,05% |
| 41000070 SPESE ADESIONE ASSOC.NI E ORG.NI | 2.595 | 1.070 | 142,52% | 48.000 | -94,59% |
| 41000332 ONERI VARI | 0 | 0 | 0 | 0 | 0 |
| * Oneri tributari | 2.672.801 | 2.983.730 | -10,42% | 2.675.000 | -0,08% |
| 41000341 IMPOSTE E TASSE SEDE | 56.503 | 63.777 | -11,41% | 80.000 | -29,37% |
| 41000342 IMPOSTE E TASSE IMMOBILI REDDITO | 168.095 | 146.969 | 14,37% | 50.000 | 236,19% |
| 41000343 IMPOSTE DI REGISTRO CONTRATTI LOCAZIONE | 183.338 | 163.613 | 12,06% | 170.000 | 7,85% |
| 41000344 IMPOSTE SU PROVENTI FINANZIARI | 104.622 | 451.696 | -76,84% | 150.000 | -30,25% |
| 41000345 I.C.I. RESIDENZIALE | 1.336.147 | 1.430.298 | -6,58% | 1.450.000 | -7,85% |
| C41000345 I.C.I. COMMERCIALE | 821.652 | 705.745 | 16,42% | 750.000 | 9,55% |
| 41000438 INTERESSI E SANZIONI FISCALI | 18 | 20.221 | -99,91% | 0 | 0 |
| 41000346 IMPOSTA DI BOLLO | 2.427 | 1.410 | 72,10% | 25.000 | -90,29% |
| Totale Costi della produzione | 163.116.011 | 159.470.272 | 2,29% | 156.357.000 | 4,32% |

XV LEGISLATURA — DISEGNI DI LEGGE E RELAZIONI — DOCUMENTI

| | Consuntivo 2005 | Consuntivo 2004 | Var % Cons 2005 vs Cons 2004 | Preventivo 2005 | Var % Cons. 2005 vs Prev. 2005 |
|---|-------------------|-------------------|---------------------------------|-------------------|--------------------------------------|
| Proventi ed oneri finanziari | | | | | |
| Proventi da partecipazione | | | | | |
| 71001003 PLUSVALENZE TITOLI GPM BPSO | 2.171.904 | 942.866 | 130,35% | 380.000 | 471,55% |
| 71001008 DIVIDENDI SU AZIONI GPM CARIPARMA | 880.085 | 428.083 | 105,59% | 20.000 | 4300,43% |
| 71001008 DIVIDENDI SU TITOLI AZIONARI GPM BPSO | 14.076 | 29.930 | -52,97% | 60.000 | -76,54% |
| 71001012 DIVIDENDI SU TITOLI AZIONARI GPM BIPIELLE | 196.043 | 320.214 | -38,78% | 200.000 | -1,98% |
| 71001017 PLUSVALENZE TITOLI GPM CARIPARMA | 484.924 | 6.362 | -100,00% | 0 | |
| 72001003 PLUSVALENZE VARIE DA GPM | | 158.277 | 206,38% | 100.000 | 384,92% |
| 71001021 PLUSVALENZE TITOLI GPM BIPIITALIA | 534.991 | | | 0 | |
| 71001022 DIVIDENDI SU AZIONI GPM BIPIITALIA | 61.785 | | | 0 | |
| Altri proventi finanziari | 24.094.613 | 23.762.889 | 1,40% | 22.541.000 | 6,89% |
| Da crediti iscritti nelle immobilizzazioni | | | | | |
| 71002000 INTERESSI E PROVENTI MUTUI GAR. IPOTEC. | 6.567.884 | 6.251.437 | 5,06% | 6.611.000 | -0,65% |
| 71002003 INTERESSI E PROVENTI PRESTITI | 529.706 | 617.917 | -14,28% | 600.000 | -11,72% |
| 71002005 INTERESSI SU POLIZZE ASSICURATIVE | 41.063 | 108.026 | -61,99% | 47.000 | -12,63% |
| Da titoli iscr. nelle immob. che non sono partecipazioni | 15.550.884 | 15.485.600 | 0,42% | 14.900.000 | 4,37% |
| 71001000 INTERESSI SU TITOLI DI STATO | 5.997.115 | 5.525.494 | 8,54% | 5.964.000 | 0,56% |
| 71001001 INTERESSI SU TITOLI DI STATO | 750.312 | 610.831 | 22,83% | 750.000 | 0,04% |
| 71001001 INTERESSI SU OBBLIGAZIONI | 13.875.084 | 13.931.218 | -0,40% | 12.900.000 | 7,56% |
| 71001002 INTERESSI SU TITOLI SCARTI DI NEGOZIAZIONE | 227.062 | 205.872 | 10,29% | 0 | |
| 71001015 INTERESSI ATTIVI TIT. GPM BPSO | 975.188 | 1.046.947 | -6,85% | 950.000 | 2,65% |
| 71002008 INTER. ATT. TIT. GPM CARIPARMA | 177.362 | 102.477 | 73,08% | 300.000 | -40,88% |
| Proventi diversi dai precedenti | 1.975.845 | 2.025.832 | -2,47% | 1.030.000 | 91,83% |
| 71001004 PROVENTI DA PRONTI CONTRO TERMINE | 526.582 | 441.401 | 19,30% | 10.000 | 5165,83% |
| 71001014 PLUSVALENZE TITOLI GPM BIPIELLE | | 149.808 | -100,00% | 0 | |
| 71002002 INTERESSI DI MORA PRESTITI | 9.388 | 23.242 | -59,61% | 0 | |
| 71002004 INTERESSI ATTIVI BANCARI E POSTALI | 791.510 | 608.805 | 30,01% | 600.000 | 31,92% |
| 71002006 INT. DI MORA CANONI LOCATIVI ATT. IST. | 57.229 | 52.649 | 8,70% | 50.000 | 14,46% |
| 71002007 INTERESSI MORA CTR GEST. SPEC. | 98.653 | 427.770 | -76,94% | 0 | |
| 71002010 INTERESSI DI MORA SU MUTUI | 96.069 | 41.877 | 129,41% | 30.000 | 220,23% |
| 71002015 INTERESSI SU TITOLI GPM BIPIELLE | | 240.029 | -100,00% | 300.000 | -100,00% |
| 71002016 INTERESSI SU TITOLI GPM BIPIITALIA | 315.347 | | | 0 | |
| C71002006 INT. DI MORA CANONI LOCATIVI ATT. COMM. LE | 81.065 | 40.250 | 101,40% | 40.000 | 102,66% |
| Interessi ed altri oneri finanziari | 469.466 | 659.796 | -28,85% | 295.000 | -259,14% |
| 41000074 SPESE E COMMISSIONI BANCARIE | 91.431 | 87.591 | 4,38% | 100.000 | -8,57% |
| 71000000 INTER. PASS. DEP. CAUZ. ATT. IST. | 50.803 | 58.747 | -13,52% | 80.000 | -36,50% |
| 71000001 INTERESSI PASSIVI DIVERSI | 99 | | | 10.000 | -99,01% |
| 71000010 MINUSVALENZE TITOLI GPM BIPIELLE | | 82.161 | -100,00% | | |
| 72000100 INTERESSI ATTIVI SU CARTENPAIA | 4.540 | 9.502 | -52,22% | 5.000 | -190,79% |
| 72000111 MINUSVALENZE SU TITOLI GPM BIPIITALIA | 104.835 | | | | |
| 72000153 MINUSVALENZE TITOLI GPM BPSO | 150.183 | 376.953 | -139,84% | 50.000 | 200,37% |
| 72000154 MINUSVALENZE TITOLI GPM CARIPARMA | 39.295 | 24.419 | 60,92% | 50.000 | -21,41% |
| C71000000 INTER. PASS. DEP. CAUZ. ATT. COMM. LE | 37.360 | 39.427 | -5,24% | | |
| Totale proventi ed oneri finanziari | 25.797.050 | 24.045.939 | 7,28% | 22.626.000 | 14,02% |

XV LEGISLATURA — DISEGNI DI LEGGE E RELAZIONI — DOCUMENTI

| | Consuntivo 2005 | Consuntivo 2004 | Var % Cons 2005 vs Cons 2004 | Preventivo 2005 | Var % Cons. 2005 vs Prev. 2005 |
|---|------------------|------------------|------------------------------|------------------|--------------------------------|
| Rettifiche di valore di attività finanziarie | | | | | |
| Rivalutazioni | | | | | |
| Riv.di Titoli Iscr.all'ett.circ.non partecip. | 14.085 | 861.587 | -98,37% | 300.000 | -95,31% |
| 71001005 RIVALUTAZIONE TITOLI ATTIVO CIRCOLANTE | 14.085 | 94.216 | -85,05% | 300.000 | -95,30% |
| 71001018 RIVALUTAZIONE TITOLI IMMOBILIZZATI | | 767.370 | -100,00% | | |
| Svalutazioni | | | | | |
| Sval. di Immob. finanz.che non sono partecip. | | - | | 0 | |
| 41000266 SVAL.CREDITI PER MUTUI E PRESTITI | 0 | | | | |
| Sval. Titoli Iscr.all'att.circ.non partecip. | 242.583 | 122.074 | 98,72% | 100.000 | 142,58% |
| 71000222 SVAL.ATTIVITA' FINAN.ATTIVO CIRCOLANTE | 242.583 | 122.074 | 98,72% | 100.000 | |
| Totale delle rettifiche di valore | 228.498 | 739.513 | -69,10% | 200.000 | 14,25% |
| Proventi ed oneri straordinari | | | | | |
| Proventi | 75.423 | 2.811.158 | -97,32% | 1.000.000 | -92,46% |
| 72001000 PLUSV. DA ALIEN. IMMOBILI RESIDENZIALI | 69.017 | 475.567 | -85,49% | 1.000.000 | -93,10% |
| 72001007 PLUSVALENZE SU TITOLI IMMOBILIZZATI | 6.406 | 2.333.241 | -99,73% | 0 | |
| C72001007 PLUSV. DA ALIEN. IMMOBILI ATT.COMM.LE | | 2.350 | -100,00% | 0 | |
| Sopravvenienze diverse | 2.799.122 | 3.851.624 | -27,33% | 1.682.000 | 66,42% |
| 72001002 SOPRAVVENIENZE ATTIVE | 1.922.962 | 1.079.520 | 78,13% | 0 | |
| 72001004 SOPR.ATT.REC.PREST.INFORT.DA ASS.NI | 677.315 | 710.654 | -4,69% | 600.000 | 12,89% |
| 72001005 SOPR.ATT.RIS.DANNI IMMOB.DA ASS.NI | 48.915 | 40.838 | 19,78% | 40.000 | 22,29% |
| 72001006 SOPRAVVENIENZE ATTIVE TESORERIA | 28.095 | 14.284 | 96,70% | 2.000 | 1304,75% |
| 72001008 CONTRIBUTI TRF.GEST. ORD. ANNI PRECEDEN | 112.075 | 991.523 | -88,70% | 500.000 | -77,58% |
| 72001009 CONTRIBUTI FONDO PREV. GEST. ORD. ANNI prec. | 6.373 | 731.515 | -99,13% | 400.000 | -98,41% |
| 72001010 CONTRIBUTI INFORTUNI GEST. ORD. ANNI PR | 1.626 | 198.770 | -99,18% | 100.000 | -98,37% |
| 72001011 ADDIZIONALE 4% ANNI PRECEDENTI | 721 | 76.850 | -99,06% | 40.000 | -98,20% |
| 72001013 CONTR. ASSISTENZA CONTRATTUALE ANNI PRE | 0 | 395 | -100,00% | 0 | |
| C72001014 PROVENTI PERIODICO P.A. ANNI PRECEDENTI | 1.039 | 7.277 | -85,72% | 0 | |
| Totale proventi straordinari | 2.874.545 | 6.662.782 | -56,86% | 2.682.000 | 7,18% |
| Oneri | | | | | |
| Minusvalenze da alienazioni | 116.356 | 25.088 | 363,79% | 0 | |
| 72000159 MINUSVALENZE SU TITOLI IMMOBILIZZATI | 116.356 | 25.088 | 363,79% | 0 | |
| Sopravvenienze passivo diverse | 1.190.454 | 1.844.854 | -35,47% | 100.000 | -1290,45% |
| 72000152 SOPRAVVENIENZE PASSIVE | 308.275 | 594.376 | -48,13% | 100.000 | -408,28% |
| 72000158 RIMBORSO CTR ANNI PRECEDENTI GSCB | 1.339 | 25.805 | -94,81% | 0 | |
| 72000160 RETT. CONTRIBUTI TRF.GEST. ORD. ANNI PRECEDEN | 204.963 | 457.407 | -55,19% | | |
| 72000161 RETT. CONTRIBUTI FONDO PREV. GEST. ORD. ANNI | 136.366 | 302.017 | -54,85% | | |
| 72000162 RETT. CONTRIBUTI INFORTUNI GEST. ORD. ANNI PR | 38.518 | 88.719 | -56,58% | | |
| 72000163 RETT. ADDIZIONALE 4% ANNI PRECEDENTI | 15.307 | 33.928 | -54,88% | | |
| 72000164 RETT. SANZIONI AMM.VE.GEST. ORD. ANNI PRECED | 460.232 | 330.769 | 39,14% | | |
| 72000165 RETT. CONTR. ASSISTENZA CONTRATTUALE ANNI PRE | 14.938 | 390 | 3734,88% | | |
| C72000166 RETT. PROVENTI PERIODICO P.A. ANNI PRECEDENTI | 10.516 | 11.442 | -8,09% | | |
| Totale oneri straordinari | 1.306.810 | 1.869.942 | -30,11% | 100.000 | -1406,81% |
| Totale Oneri e Proventi straordinari | 1.567.734 | 4.792.840 | -67,29% | 2.582.000 | -39,28% |
| Risultato prima delle imposte | | | | | |
| | 9.512.598 | 8.030.067 | 18,46% | 8.011.000 | 18,74% |
| Imposte sul reddito d'esercizio | | | | | |
| 82000000 IRES | 4.323.394 | 4.314.460 | 0,21% | 5.901.000 | -26,73% |
| 82000001 I.R.A.P. | 534.467 | 607.616 | -12,04% | 905.000 | -40,94% |
| 82000003 IMPOSTE DIFFERITE | 3.577.567 | | | | |
| Totale Imposte sul reddito d'esercizio | 8.435.428 | 4.922.076 | 71,38% | 6.806.000 | 23,94% |
| Risultato netto | 1.077.170 | 3.107.991 | -65,34% | 1.205.000 | -10,61% |

**RELAZIONE
DEL COLLEGIO SINDACALE**

**RELAZIONE DEL COLLEGIO SINDACALE
SUL BILANCIO AL 31 DICEMBRE 2005 DELLA FONDAZIONE ENPAIA**

E' stato esaminato il bilancio d'esercizio della Fondazione ENPAIA al 31 dicembre 2005, costituito dallo stato patrimoniale, dal conto economico e dalla nota integrativa, redatto ai sensi di legge e comunicato a questo Collegio Sindacale, unitamente ai relativi prospetti di dettaglio e alla relazione sulla gestione, ai fini degli adempimenti previsti dall'art. 2429 del codice civile.

1. Risultati dell'esercizio

L'esercizio, chiuso al 31 dicembre 2005, si compendia in sintesi nelle seguenti risultanze:

| STATO PATRIMONIALE | |
|--|----------------------|
| Attivo | |
| Immobilizzazioni | 887.530.270 |
| Attivo circolante | 149.347.651 |
| Ratei e risconti attivi | 32.954.860 |
| Totale dell'attivo | 1.069.832.781 |
| Passivo | |
| Patrimonio netto | 51.696.372 |
| Avanzo dell'esercizio | 1.077.170 |
| Fondi quiescenza e per rischi e oneri | 535.806.548 |
| TFR lavoro subordinato | 2.664.805 |
| Debiti | 478.587.886 |
| Totale del passivo | 1.069.832.781 |
| CONTO ECONOMICO | |
| Valore della produzione | 145.492.323 |
| Costi della produzione | 163.116.011 |
| Proventi e oneri finanziari | 25.797.050 |
| Rettifiche di valore di attività finanziarie | -228.498 |
| Proventi e oneri straordinari | 1.567.734 |
| Risultato prima delle imposte | 9.512.598 |
| Imposte dell'esercizio correnti e differite | 8.435.428 |
| Avanzo dell'esercizio | 1.077.170 |

I conti d'ordine iscritti in calce al bilancio per € 59.577 riguardano impegni per mutui deliberati e non ancora erogati.

Dall'esame del bilancio consuntivo 2005 risulta che la Fondazione ha realizzato un valore della produzione pari a € 145.492.323, costi della produzione pari ad € 163.116.011, proventi e oneri finanziari per € 25.797.050, rettifiche di valore di attività finanziarie per € -228.498, proventi e oneri straordinari per € 1.567.734, imposte sul reddito pari a € 8.435.428 con un avanzo economico di € 1.077.170 che rappresenta l'apporto alla riserva generale della Fondazione.

2. Tenuta della contabilità

Il Collegio sindacale ha effettuato le verifiche periodiche previste dall'art. 2404 del codice civile, controllando la tenuta della contabilità e dei libri sociali, la consistenza di cassa, dei valori e dei titoli detenuti dalla Fondazione. Ha inoltre, partecipato alle riunioni del Consiglio di amministrazione e degli altri Comitati amministratori dell'Ente vigilando sull'osservanza della legge, dello statuto e dei regolamenti.

Dai controlli effettuati è risultata la regolare tenuta della contabilità e la corretta rilevazione nelle scritture contabili dei fatti di gestione. Il Collegio ha valutato e vigilato sull'adeguatezza del sistema amministrativo contabile nonché sull'affidabilità di quest'ultimo a rappresentare correttamente i fatti di gestione, mediante l'ottenimento di informazioni dai responsabili e l'esame dei documenti dell'ente e a tale riguardo non ha osservazioni particolari da riferire.

Il Collegio ha acquisito conoscenza e vigilato sull'adeguatezza dell'assetto organizzativo della Fondazione, anche tramite la raccolta di informazioni dai vari responsabili. A tale riguardo non ha particolari indicazioni da formulare.

Nel corso dell'esercizio non sono pervenute al Collegio sindacale denunce ai sensi dell'articolo 2408 del Codice Civile.

3. Esame del bilancio d'esercizio

L'esame sul bilancio è stato svolto facendo riferimento alle norme di legge che disciplinano il bilancio di esercizio, integrate, ove necessario, dai principi contabili approvati dai Consigli Nazionali dei Dottori Commercialisti e dei Ragionieri.

Lo stato patrimoniale ed il conto economico sono stati redatti nel rispetto degli schemi previsti dagli artt. 2424 e 2425 del codice civile.

Gli aspetti più significativi che possono evidenziarsi sono:

- per il valore della produzione l'aumento dei contributi del 5,69%;
- l'aumento dei proventi per la gestione degli immobili del 6,15%;

Va evidenziato l'aumento dei contributi al fondo di quiescenza dei dipendenti consorziali (4,05%) e l'incremento dell'accantonamento al Fondo di quiescenza dei dipendenti consorziali pari ad € 5.005.042.

Il valore della produzione presenta un incremento del 5,49% rispetto all'anno precedente mentre l'aumento dei costi della produzione è del 2,29%, determinato soprattutto dagli "accantonamenti ai fondi" e dagli "ammortamenti e svalutazioni".

Al passivo dello stato patrimoniale, si rileva un totale di € 535.806.548 per Fondi di quiescenza e per rischi e oneri, con un incremento del 7,75% rispetto al 2004. Tali fondi sono composti come segue:

- | | |
|-----------------|---|
| - € 388.586.587 | per prestazioni Istituzionali del Fondo previdenza e F.do infortuni |
| - € 91.958.843 | per trattamento di quiescenza dipendenti consorziali |
| - € 3.052.703 | per previdenza dell'ex personale ENPAIA |
| - € 3.577.567 | per imposte differite |
| - € 48.630.848 | altri |

Si rileva inoltre alla voce Debiti per TFR impiegati agricoli un totale di € 451.439.571.

Con riferimento al conto economico, si evidenziano inoltre i seguenti accantonamenti ai vari Fondi istituzionali:

| | |
|--|--------------------|
| Per Prestazioni istituzionali | |
| ACC.TO F.DO TFR IMP.AGRICOLI | 67.513.144 |
| Accantonamenti ai Fondi | |
| ACC.TO F.DO PREV. IMP.AGRICOLI | 46.915.502 |
| ACC.TO RISERVA GEST. ASS.INFORT. | 5.727.000 |
| ACC.F.DO QUIESC.DIPENDENTI CONSORZIALI | 5.005.442 |
| Totale | 125.161.088 |

La nota integrativa contiene le indicazioni ed i dettagli previsti dall'art. 2427 del codice civile.

In particolare, il Collegio dà atto che, nella redazione del bilancio, non si è fatto ricorso alla deroga prevista dall'art. 2423, quarto comma, del codice civile, non essendo intervenuti, nel corso dell'esercizio, eventi eccezionali che abbiano impedito l'applicazione delle norme contenute nello stesso articolo 2423 c.c. e seguenti; che i criteri di valutazione adottati sono esposti in dettaglio nella nota integrativa e sono conformi a quanto stabilito dall'art. 2426 del codice civile.

Le immobilizzazioni immateriali sono state iscritte in bilancio con il consenso del Collegio sindacale così come richiesto dall'articolo 2426 n. 5 del Codice Civile.

Il Collegio con riferimento ai beni immobili non ammortizzati rimanda a quanto già illustrato nella nota integrativa.

Il Collegio attesta inoltre che la Relazione sulla gestione rispetta il contenuto obbligatorio ex articolo 2428 C.C., corrispondendo con i dati e le risultanze del bilancio e fornendo un quadro completo e chiaro della situazione dell'Ente.

4. Gestione Immobiliare

Come indicato nella nota integrativa, i beni immobili sono iscritti sulla base del costo di acquisto o di costruzione aumentato degli oneri accessori, delle spese incrementative e della rivalutazione per allinearli al valore rilevante ai fini ICI.

Va inoltre evidenziato che gli immobili da reddito e l'immobile adibito a sede della Fondazione non sono ammortizzati, in quanto l'amministrazione ritiene che le consistenti spese di manutenzione e miglioria, annualmente sostenute, conservino il valore residuo nel tempo, non inferiore al valore iscritto in bilancio.

Il valore degli immobili è stato iscritto a bilancio tenendo conto delle variazioni dovute alle dimissioni di n. 2 unità immobiliari in condominio e delle variazioni determinate dall'acquisto, per asta pubblica, degli immobili siti in Roma in: via Colosseo, 20 di proprietà della Società Risorse per Roma S.p.A. e via Vicenza, 7 di proprietà dell'Ordine Mauriziano, rispettivamente per un corrispettivo di € 13.050.000,00 e € 9.275.000,00 come meglio esplicitato nella relazione e nella nota integrativa.

In valore assoluto le entrate della gestione immobiliare, escluse le plusvalenze, sono state di € 22.613.958, (+ 6,15% rispetto all'esercizio precedente), delle quali € 11.409.711 relativi a canoni di

locazione e oneri accessori degli immobili di tipo residenziale (pari al 5,08% del valore contabile), ed € 10.937.379 sempre relativi ai soli canoni di locazione e recuperi di oneri accessori provenienti dagli immobili ad uso commerciale (pari al 6,20% del valore contabile).

L'aumento dei proventi è dovuto ai rinnovi contrattuali (n. 245) e agli incrementi da nuove locazioni.

Gli oneri per la gestione degli immobili da reddito ammontano complessivamente ad € 4.405.552 (+0,96% rispetto al 2004) e risultano pari al 19,48 % delle entrate contro il 20,48% del 2004.

Nel dettaglio, sul totale degli oneri per la gestione le varie spese hanno inciso per:

- consulenze amministrative il 2,92% ;
- spese di amministrazione il 4,85%;
- manutenzione ordinaria degli immobili di tipo residenziale il 50,12%;
- manutenzione ordinaria degli immobili ad uso commerciale l'11,88%;
- le spese condominiali l'1,08% ;
- le utenze per il 29,15% .

Per quanto attiene l'attività di manutenzione le richieste di intervento sono aumentate del 9,45% rispetto al 2004 .

Il rendimento lordo complessivo rispetto al valore contabile è stato del 3,91% con un incremento dello 0,7%.

5. Gestione mobiliare

Nel corso dell'anno 2005 l'*asset allocation* della Fondazione è rimasto sostanzialmente inalterato, con incrementi distribuiti in maniera pressoché identica fra le tre grandi tipologie di impieghi, e precisamente:

| <u>TIPOLOGIA</u> | <u>2004</u> | <u>2005</u> |
|------------------|-------------|-------------|
| Obbligazioni | 65,89% | 65,76% |
| GPM | 8,68% | 8,67% |
| Polizze | 25,43% | 25,57% |
| | 100,00% | 100,00% |

Va tuttavia notato che, ferme le percentuali sopra indicate, all'interno delle GPM si sono registrati disinvestimenti in alcune gestioni a favore di altre (*segno di una amministrazione dinamica del portafoglio*); le polizze non sono state interessate da nuovi investimenti e l'incremento generato è unicamente frutto dei ratei medi maturati nell'anno; le obbligazioni sono il settore che ha avuto una maggiore movimentazione, con disinvestimenti, rimborsi di obbligazioni e scarti di negoziazione per euro 57.921 migl., trasferimenti al circolante per euro 6.582 migl. e nuovi acquisti per euro 85.441 migl., con un saldo attivo in aumento di euro 26.014 migl. di nuovi titoli.

L'insieme delle risorse mobiliari della Fondazione passa da 501.129.089,00 euro del 2004 a 533.673.856,00 euro del 2005; l'incremento di risorse è stato del 6,4% mentre l'incremento dei rendimenti netti, sul 2004, è stato del 7,2% passando da 24.045.939,00 euro del 2004 ai 25.797.050,00 euro del 2005, in un quadro di insieme positivo.

La richiamata riparametrazione degli investimenti vede, in relazione a criteri di prudenza adottati, una netta prevalenza di titoli obbligazionari e di polizze (*nell'insieme pari al 91,33% degli impieghi*), una rilevante parte dei quali, 206.218.500 euro, verrà a scadenza nell'esercizio 2006, e richiederà, pur nel rispetto dei vincoli normativi e di prudenza, un'attenta valutazione delle implicazioni reddituali sui conti dell'ente, atteso l'attuale livello della remunerazione del mercato.

Considerazioni conclusive





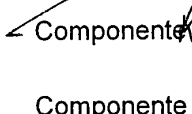

Nell'esercizio in esame, non sono emersi fatti gestionali di particolare rilievo, se non sotto il profilo della strutturale non corrispondenza tra valore e costi della produzione, che pone con forza l'esigenza che vengano adottate sul piano contributivo – previdenziale iniziative idonee ad incidere sull'equilibrio delle gestioni ordinarie.


Fatto imprescindibile quanto sopra affermato, si auspica che il Consiglio di Amministrazione intraprenda altre azioni idonee al miglioramento del risultato d'esercizio.

Il Collegio ritiene che il bilancio d'esercizio sia conforme alle risultanze delle scritture contabili, sia stato redatto nelle rispetto delle disposizioni di legge in materia ed esprime, pertanto, parere favorevole alla sua approvazione.

Roma, 18 aprile 2006

Il Collegio dei Sindaci

| | | |
|----------------------|------------|---|
| Dott. Federico Saini | Presidente |  |
| P. A. Andrea Bottaro | Componente |  |
| Dott. Nicola Caputo | Componente |  |
| Dott. Antonio Chiesa | Componente |  |
| Agr. Roberto Orlandi | Componente |  |
| Sig. Luigi Russo | Componente |  |

PRICEWATERHOUSECOOPERS 

**RELAZIONE DELLA SOCIETÀ DI REVISIONE AI SENSI
DELL'ARTICOLO 2 DEL DLGS 30 GIUGNO 1994, N° 509**

**FONDAZIONE E.N.P.A.I.A.
ENTE NAZIONALE DI PREVIDENZA PER GLI ADDETTI E
PER GLI IMPIEGATI IN AGRICOLTURA**

BILANCIO CONSUNTIVO AL 31 DICEMBRE 2005



PricewaterhouseCoopers SpA

**RELAZIONE DELLA SOCIETÀ DI REVISIONE AI SENSI DELL'ARTICOLO 2
DEL DLGS 30 GIUGNO 1994, N° 509**

Al Consiglio di Amministrazione della
Fondazione E.N.P.A.I.A.
Ente Nazionale di Previdenza per gli Addetti
e per gli Impiegati in Agricoltura

- 1 Abbiamo svolto la revisione contabile del bilancio consuntivo della Fondazione E.N.P.A.I.A. Ente Nazionale di Previdenza per gli Addetti e per gli Impiegati in Agricoltura chiuso al 31 dicembre 2005, che si compone di stato patrimoniale, conto economico e nota integrativa. La responsabilità della redazione del bilancio consuntivo compete agli amministratori della Fondazione. E' nostra la responsabilità del giudizio professionale espresso sul bilancio consuntivo e basato sulla revisione contabile.
- 2 Il nostro esame è stato condotto secondo gli statuiti principi di revisione. In conformità ai predetti principi la revisione è stata pianificata e svolta al fine di acquisire ogni elemento necessario per accertare se il bilancio consuntivo sia viziato da errori significativi e se risulti, nel suo complesso, attendibile. Il procedimento di revisione comprende l'esame, sulla base di verifiche a campione, degli elementi probativi a supporto dei saldi e delle informazioni contenuti nel bilancio consuntivo, nonché la valutazione dell'adeguatezza e della correttezza dei criteri contabili utilizzati e della ragionevolezza delle stime effettuate dagli amministratori. Riteniamo che il lavoro svolto fornisca una ragionevole base per l'espressione del nostro giudizio professionale.

Per il giudizio relativo al bilancio consuntivo dell'esercizio precedente, i cui dati sono presentati ai fini comparativi secondo quanto richiesto dalla legge, si fa riferimento alla nostra relazione emessa in data 6 aprile 2005.


- 3 Come indicato dagli amministratori nelle nota integrativa il fondo di quiescenza dei dipendenti consorziali è stato incrementato sulla base di un'aliquota contributiva inferiore a quella indicata dal Ministero del Lavoro e della Previdenza Sociale. Gli amministratori della Fondazione indicano che, al momento, non si dispone di calcoli attuariali aggiornati che permettano di conoscere l'ammontare necessario per adeguare il fondo all'ipotesi di copertura delle prestazioni massime previste dalla convenzione, che regola i rapporti tra la Fondazione e gli iscritti al fondo.

PRICEWATERHOUSECOOPERS 

- 4 A nostro giudizio, il bilancio consuntivo della Fondazione E.N.P.A.I.A. Ente Nazionale di Previdenza per gli Addetti e per gli Impiegati in Agricoltura al 31 dicembre 2005, ad eccezione delle eventuali rettifiche connesse a quanto evidenziato nel precedente paragrafo 3, è conforme alle norme che ne disciplinano i criteri di redazione; esso pertanto è redatto con chiarezza e rappresenta in modo veritiero e corretto la situazione patrimoniale e finanziaria e il risultato economico della Fondazione.
- 5 La Fondazione ha costituito due gestioni previdenziali separate per la previdenza obbligatoria degli Agrotecnici e dei Periti Agrari con riferimento al Dlgs n° 103 del 10 febbraio 1996 ed ha redatto per ciascuna di dette gestioni, oltre al proprio conto consuntivo, anche due distinti conti consuntivi al 31 dicembre 2005, che sono stati da noi esaminati e per gli stessi abbiamo emesso le nostre relazioni di revisione in data 28 aprile 2006, a cui rimandiamo.

Roma, 28 aprile 2006

PricewaterhouseCoopers SpA


Aurelio Fedele
(Revisore contabile)

**RELAZIONE
DEL CONSIGLIO DI AMMINISTRAZIONE**

**DELIBERA n° 8/06****Consiglio di Amministrazione seduta del 3 Maggio 2006****IL CONSIGLIO DI AMMINISTRAZIONE**

VISTO l'art. 8, comma 2 lett. e) dello Statuto;

VISTA la delibera n° 31 del C.d.A del 17 Luglio 1997 con la quale sono state approvate le Norme Interne di Contabilità e Amministrazione e la relativa nota del Ministero del Lavoro e della Previdenza Sociale del 31/03/98 prot. n° 1/4 ps / 30664;

VISTA la delibera n° 6/03 del C.d.A del 6 Febbraio 2003 con la quale sono stati modificati alcuni articoli delle Norme Interne di Contabilità e Amministrazione e la relativa nota del Ministero del Lavoro e delle Politiche Sociali del 7/07/2004 prot. N. 14/4PP/31093;

VISTO il Titolo IV capi 1, 2, 3 e 4 delle Norme Interne di Contabilità e Amministrazione in merito ai criteri per la formazione del bilancio;

VISTO il Conto Consuntivo dell'esercizio 2005 composto:

- dallo stato patrimoniale;
- dal conto economico;
- dalla nota integrativa.

VISTA la determinazione assunta dal Comitato della Gestione del Fondo di Accantonamento del trattamento di quiescenza dei dipendenti consorziali con la quale, nella seduta del 22 Marzo 2006, ha redatto il conto consuntivo della gestione per l'esercizio 2005;

VISTA E UDITA la relazione della società PriceWaterhouseCoopers S.p.A. sulla revisione contabile indipendente e la certificazione dei rendiconti annuali, giusto incarico conferito con delibera n. 9/04;

VISTA E UDITA la relazione del Collegio dei Sindaci;

UDITA la relazione del Direttore Generale;

DELIBERA

di approvare il Conto Consuntivo dell'esercizio 2005 allegato alla presente delibera di cui è parte integrante.

La presente delibera sarà trasmessa ai Ministeri Vigilanti ai sensi dell'art. 3 comma 3 del Dlgs.509/94

BILANCIO CONSUNTIVO

I - L'ATTIVITA' PREVIDENZIALE

1. ISCRIZIONI

| | |
|--|-------|
| ISCRITTI ATTIVI (COMPRESIVO DI PENSIONATI CONTRIBUENTI) AL 31/12/2004 | 3.142 |
| CANCELLATI NELL'ANNO 2005 | (35) |
| NUOVI ISCRITTI NELL'ANNO 2005 | 72 |
| TOTALE ISCRITTI ATTIVI (COMPRESIVO DI PENSIONATI CONTRIBUENTI) AL 31/12/2005 | 3.179 |

L'incremento degli iscritti attivi è di n.37 unità, pari all'1,18%. Al 31 dicembre 2005 risultano n. 158 pensionati di cui 92 continuano a versare la contribuzione obbligatoria e i restanti 66 risultano non più contribuenti.

L'incremento totale dei pensionati è stato pari a circa il 20,61 % rispetto al 2004 ove risultavano essere 131.

2. ACCERTAMENTO OBBLIGHI CONTRIBUTIVI

Poiché, al momento della predisposizione del bilancio consuntivo, non risultano ancora pervenute agli uffici della Gestione le comunicazioni reddituali relative all'anno 2005 essendo la scadenza fissata al 30 novembre 2006, la contribuzione dovuta per il 2005, è inevitabilmente il risultato di una stima ottenuta adeguando l'ammontare della contribuzione soggettiva, integrativa e di maternità dovuta per il precedente anno 2004 in funzione delle variazioni previste per quanto riguarda il numero dei contribuenti attivi per l'anno 2005.

L'ammontare complessivo stimato dei contributi dovuti per l'anno 2005 viene quindi quantificato in € 5.180.401 e risulta così suddiviso:

| | | |
|---------------------------|---|-----------|
| - contributi soggettivi | € | 3.971.866 |
| - contributi integrativi | € | 1.179.073 |
| - contributi di maternità | € | 29.462 |

PROSPETTO N. 1 - CONTRIBUZIONE DOVUTA

| Anno riferimento | Soggettivo dovuto | Integrativo dovuto | Maternità dovuto |
|------------------|-------------------|--------------------|------------------|
| 1996 | 2.238.202 | 575.424 | 11.775 |
| 1997 | 2.748.830 | 760.186 | 12.694 |
| 1998 | 3.032.090 | 847.219 | 13.891 |
| 1999 | 3.336.767 | 917.779 | 14.469 |
| 2000 | 3.486.053 | 958.357 | 15.021 |
| 2001 | 3.779.963 | 1.086.343 | 30.897 |
| 2002 | 3.820.375 | 1.108.694 | 31.321 |
| 2003 | 3.873.735 | 1.139.722 | 28.542 |
| 2004 | 3.988.092 | 1.190.048 | 29.258 |
| 2005 | 3.971.866 | 1.179.073 | 29.462 |

3. ENTRATE CONTRIBUTIVE ANNO 2005

Le entrate contributive per l'esercizio 2005, pari a € 5.968.897, sono composte come segue:

- i **contributi dovuti** dagli iscritti per l'anno 2005, calcolati come sopra precisato, per un totale di € 5.180.401

- i **contributi dovuti per gli anni pregressi** da soggetti che si sono iscritti alla Gestione nel corso dell'anno 2005 pur avendo esercitato l'attività negli anni precedenti ed avendo quindi i relativi obblighi contributivi, nonché da iscritti che hanno inviato con ritardo la comunicazione reddituale; in totale tali contributi netti ammontano a € 783.025.

- le entrate di competenza dell'anno 2005 comprendono altresì una somma di € 5.471 corrispondente alle sanzioni e agli interessi richiesti agli iscritti che hanno ottenuto il pagamento in forma rateale dei contributi arretrati.

PROSPETTO N. 2 - ENTRATE CONTRIBUTIVE ANNO 2005

| | |
|---|------------------|
| Contributi soggettivi dovuti per l'anno 2005 | 3.971.866 |
| Contributi integrativi dovuti per l'anno 2005 | 1.179.073 |
| Contributi di maternità dovuti per l'anno 2005 | 29.462 |
| Sanzioni, interessi di mora e interessi per rateizzazione | 5.471 |
| Contributi soggettivi anni pregressi | 650.946 |
| Contributi integrativi anni pregressi | 132.079 |
| TOTALE | 5.968.897 |

4. FONDO SVALUTAZIONE CREDITI

Per l'anno 2005 si è provveduto all'accantonamento di € 50.000 nell'apposito fondo di svalutazione crediti che attualmente è pari a € 266.587.

5. Riscatti contributivi periodi precedenti ai sensi dell'art. 26 del Regolamento

Il Ministero del lavoro in data 2 febbraio 2005 ha approvato la delibera del 6 ottobre 2004 del Comitato Amministratore riguardante il riscatto contributivo per i periodi antecedenti l'anno 1996. Pertanto, gli iscritti alla Gestione Separata dei periti agrari che hanno maturato almeno cinque anni di anzianità, hanno la facoltà di riscattare i periodi anzidetti, nel limite massimo degli anni di iscrizione all'Albo Professionale. Al 31 dicembre 2005 le domande pervenute sono state 213.

6. PRESTAZIONI PREVIDENZIALI

6.1. Pensioni

Nel corso dell'anno 2005 sono state pagate, con utilizzo del Fondo pensioni costituito nell'anno 2001, n. 158 pensioni, di cui 4 pensioni indirette, agli iscritti che ne avevano maturato il diritto per una spesa totale pari a € 121.687 comprensiva di eventuali arretrati.

6.2. Indennità di maternità

Nel corso dell'anno 2005 sono state accolte n. 8 domande, per una spesa complessiva di € 44.665 di cui € 13.983 carico del Ministero del Lavoro e della Previdenza Sociale ai sensi della Delibera n. 1 del 6 novembre 2002 del Comitato Amministratore in attuazione dell'art. n. 78 del T.U. sulla maternità approvato con D.Lgs. n. 151/2001.

6.3. Restituzione contributi ai sensi dell'art. 9 del Rgt.

Nel corso dell'anno 2005 si è proceduto alla restituzione dei contributi soggettivi ai sensi dell'art. 9 e dell'art. 20 del regolamento relativi a n. 4 beneficiari per un importo pari a € 23.108.

PROSPETTO N. 3 - SPESA PER PRESTAZIONI

| EROGAZIONI EFFETTUATE NELL'ANNO 2005 | N. PRESTAZIONI | IMPORTO |
|---|-----------------------|----------------|
| PENSIONI | 158 | 121.687 |
| INDENNITA' DI MATERNITA' | 8 | 44.665 |
| RESTITUZIONE AI SENSI DELL'ART. 9 e 20 DEL REGOLAMENTO | 4 | 23.108 |

7. RIVALUTAZIONE MONTANTI CONTRIBUTIVI

Per l'anno 2005 il coefficiente di capitalizzazione comunicato dall'ISTAT è del 4,0506%, l'importo della rivalutazione effettuata per l'esercizio 2005 è pari a € 1.383.483.

L'onere per la rivalutazione di legge delle pensioni in essere, al tasso del 2% , è stato invece pari a € 28.006.

7. ACCANTONAMENTO AL FONDO ART. 28 COMMA 4

Nel corso dell'esercizio 2005 è risultata una eccedenza tra i proventi finanziari e la rivalutazione dei montanti individuali pari a € 349.541. Tale importo, come da disposizione dell'art. 28 comma 4 del Regolamento della Gestione Separata, approvato con Decreto Interministeriale del 25 marzo 1998, viene accantonato nell'apposito fondo a prudente presidio dei rischi derivanti dalla gestione. Sull'utilizzo di detto fondo dispone il Comitato Amministratore.

II – ATTIVITA' FINANZIARIA

L'attività finanziaria è consistita nella seguenti operazioni:

- 1) Rinnovo di pronti contro termine.
- 2) Acquisto e smobilizzo di obbligazioni e titoli di Stato presso la banca cassiera ed altre banche.

Le operazioni di pronti contro termine sono proseguite come strumento di impiego nel breve termine delle giacenze che man mano si sono accumulate in attesa di un loro impiego nel medio termine.

A seguito della sentenza di omologazione del concordato depositata in data 1 ottobre 2005 tutte le obbligazioni Parmalat presenti in portafoglio (per un valore nominale di € 3.000.000) sono state convertite in azioni con un valore di carico unitario di 1 Euro e per un importo complessivo pari a € 378.000. L'operazione di conversione ha determinato un onere nel Conto Economico di € 267.000.

I titoli presenti in portafoglio, ad eccezione del Fondo Cloe e dei titoli azionari, sono considerati come investimenti durevoli e classificati, pertanto, come immobilizzazioni finanziarie.

Il rendimento complessivo degli investimenti finanziari è stato pari a 5,59% al netto delle imposte, calcolato sui valori patrimoniali medi di periodo, esclusi gli interessi derivanti dalla giacenza liquida.

In bilancio sono stati inseriti solo i risultati economici di natura certa per gli ammontari di seguito indicati:

| | | |
|---|----------|------------------|
| ➤ Interessi attivi su polizza finanziaria | € | 113.619 |
| ➤ Interessi attivi su titoli obbligazionari e Titoli di Stato | € | 939.845 |
| ➤ Utili su pronti contro termine | € | 62.965 |
| ➤ Interessi Attivi Bancari | € | 34.470 |
| ➤ Proventi fondo Cloe | € | 990.313 |
| ➤ Svalutazione titoli | € | -267.000 |
| ➤ Spese bancarie e imposte di bollo | € | -721 |
| ➤ Scarti di negoziazione | € | -28.538 |
| ➤ Minusvalenze su titoli | € | -83.576 |
| ➤ Interessi passivi | € | -347 |
| TOTALE NETTO | € | 1.761.030 |

III - GESTIONE AMMINISTRATIVA

L'art. 21 della Fondazione pone a carico di ciascuna Gestione Separata le seguenti spese:

- **spese di accertamento** - riscossione dei contributi e di erogazione delle prestazioni, la cui misura è determinata annualmente dal Consiglio di Amministrazione e dal Comitato Amministratore nel corso della riunione congiunta prevista dall'art. 26 dello statuto;
- **spese di funzionamento**, di imputazione sia diretta che indiretta, da quantificarsi in sede di bilancio consuntivo.

Per l'anno 2005, le spese di amministrazione sono determinate in base a quanto deliberato nella seduta congiunta del Consiglio di Amministrazione della Fondazione e dei Comitati Amministratori delle Gestioni Separate ai sensi dell'art. 26 dello statuto. Esse ammontano complessivamente a € 290.649 e sono costituite rispettivamente da € 238.527, che rappresentano il 4% della contribuzione accertata nell'anno 2005, e da € 52.122, corrispondente al contributo per il 3° congresso internazionale dei Periti Agrari e dei Periti Agrari laureati, per rimborsi spese e gettoni di presenza corrisposti ai rappresentanti della categoria in seno al Comitato Amministratore. Tale importo è stato registrato nei conti economici nel modo seguente:

| | | |
|--------------------------------------|---------|----------------|
| Rimborsi spese e gettoni di presenza | | 22.122 |
| Altre prestazioni di servizi: | | |
| - Quota forfettaria | 238.527 | |
| Spese per Congresso | 30.000 | 268.527 |
| | | <u>290.649</u> |

IV – EVENTI SUCCESSIVI

Non si evidenziano eventi di rilievo successivamente alla data del 31 dicembre 2005.

FONDAZIONE ENPAIA
ENTE NAZIONALE DI PREVIDENZA PER GLI
ADDETTI E PER GLI IMPIEGATI IN AGRICOLTURA
Gestione separata Periti Agrari

STATO PATRIMONIALE

SCHEMA REDATTO IN BASE ALLE LINEE GUIDA PER IL BILANCIO DEGLI ENTI PUBBLICI GESTORI
DI FORME DI PREVIDENZA E ASSISTENZA OBBLIGATORIE TRASFORMATI IN PERSONE GIURIDICHE PRIVATE
(COMUNICAZIONI DEL MINISTERO DEL TESORO DEL 18 MARZO 1996 E DEL 7 GIUGNO 1996)

STATO PATRIMONIALE 2005 PERITI AGRARI

| | 2005 | | 2004 | | PASSIVITA' | | 2005 | 2004 |
|------------------------------|-------------------|---|-------------------|---|---------------------------------|--|-------------------|-------------------|
| ATTIVITA' | | | | | | | | |
| IMMOBILIZZAZIONI IMMATERIALI | 0 | 0 | 0 | 0 | FONDI PER RISCHI ED ONERI | | 41.815.779 | 37.850.802 |
| IMMOBILIZZAZIONI MATERIALI | 0 | 0 | 0 | 0 | FONDO TRATTAMENTO FINE RAPPORTO | | 0 | 0 |
| IMMOBILIZZAZIONI FINANZIARIE | 23.704.082 | | 25.137.175 | | DEBITI | | 510.807 | 486.119 |
| CREDITI | 14.615.327 | | 5.487.782 | | FONDI DI AMMORTAMENTO | | 0 | 0 |
| ATTIVITA' FINANZIARIE | 6.242.864 | | 6.750.000 | | RATEI E RISCOINTI PASSIVI | | 0 | 0 |
| DISPONIBILITA' LIQUIDE | 667.272 | | 2.885.646 | | | | | |
| RATEI E RISCOINTI ATTIVI | 675.632 | | 658.381 | | | | | |
| TOTALE ATTIVITA' | 45.905.177 | | 40.918.984 | | TOTALE PASSIVITA' | | 42.326.586 | 38.336.921 |
| | | | | | PATRIMONIO NETTO | | 3.578.591 | 2.582.063 |
| | | | | | TOTALE A PAREGGIO | | 45.905.177 | 40.918.984 |

FONDAZIONE ENPAIA
ENTE NAZIONALE DI PREVIDENZA PER GLI
ADDETTI E PER GLI IMPIEGATI IN AGRICOLTURA
Gestione separata Periti Agrari

CONTO ECONOMICO

SCHEMA REDATTO IN BASE ALLE LINEE GUIDA PER IL BILANCIO DEGLI ENTI PUBBLICI GESTORI
DI FORME DI PREVIDENZA E ASSISTENZA OBBLIGATORIE TRASFORMATI IN PERSONE GIURIDICHE PRIVATE
(COMUNICAZIONI DEL MINISTERO DEL TESORO DEL 18 MARZO 1996 E DEL 7 GIUGNO 1996)

CONTO ECONOMICO 2005 PERITI AGRARI

| | 2005 | 2004 | RICAVI | 2005 | 2004 |
|---|------------------|------------------|---|------------------|------------------|
| COSTI | | | | | |
| PRESTAZIONI PREVIDENZIALI E ASSISTENZIALI | 44.665 | 19.815 | CONTRIBUTI | 5.185.872 | 4.831.110 |
| ORGANI AMMINISTRATIVI E DI CONTROLLO | 22.122 | 23.442 | CANONI DI LOCAZIONE | 0 | 0 |
| COMPENSI PROFESSIONALI E LAV. AUTONOMO | 0 | 0 | ALTRI RICAVI | 13.983 | 8.568 |
| PERSONALE | 0 | 0 | INTERESSI E PROVENTI FINANZIARI DIVERSI | 2.112.674 | 1.070.802 |
| MATERIALI SUSSIDIARI E DI CONSUMO | 0 | 0 | RETTIFICHE DI VALORE | 0 | 345.000 |
| UTENZE VARIE | 0 | 0 | RETTIFICHE DI COSTI | 0 | 0 |
| SERVIZI VARI | 270.577 | 266.806 | PROVENTI STRAORDINARI | 807.962 | 1.137.251 |
| AFFITTI PASSIVI | 0 | 0 | | | |
| SPESE PUBBLICAZIONE PERIODICO | 0 | 0 | | | |
| ONERI TRIBUTARI | 586 | 35.978 | | | |
| ONERI FINANZIARI | 482 | 523 | | | |
| ALTRI COSTI | 0 | 0 | | | |
| AMMORTAMENTI E SVALUTAZIONI | 6.433.842 | 6.092.140 | | | |
| ONERI STRAORDINARI | 84.689 | 4.856 | | | |
| RETTIFICHE DI VALORI | 267.000 | 0 | | | |
| RETTIFICHE DI RICAVI | 0 | 0 | | | |
| TOTALE | 7.123.963 | 6.443.560 | TOTALE | 8.120.491 | 7.392.731 |
| UTILE D'ESERCIZIO | 996.528 | 949.171 | PERDITA D'ESERCIZIO | | |
| TOTALE A PAREGGIO | 8.120.491 | 7.392.731 | TOTALE A PAREGGIO | 8.120.491 | 7.392.731 |

GESTIONE SEPARATA PER LA PREVIDENZA OBBLIGATORIA DEI PERITI AGRARI

Nota informativa al
bilancio consuntivo 2005

Il bilancio consuntivo chiuso al 31 dicembre 2005 è stato redatto nel rispetto delle disposizioni vigenti per gli enti previdenziali e delle norme civilistiche in materia.

In particolare:

- il bilancio consuntivo è stato redatto in aderenza agli schemi predisposti per gli enti pubblici gestori di forme di previdenza e assistenza obbligatorie trasformati in persone giuridiche, di cui alla comunicazione del Ministero del Tesoro del 7 giugno 1996.
- le voci raggruppate nell'esposizione dello stato patrimoniale e del conto economico sono dettagliatamente evidenziate nei prospetti descrittivi allegati ai rispettivi documenti

Criteri di valutazione

Lo Stato Patrimoniale, il Conto Economico e la Nota Informativa sono stati redatti all'unità di euro, senza cifre decimali.

Crediti

I crediti sono iscritti al valore di presumibile realizzazione mediante iscrizione del valore nominale tra le attività e l'appostamento di un fondo rischi nel passivo.

Attività finanziarie che costituiscono immobilizzazioni

Le attività finanziarie che costituiscono un investimento durevole sono iscritte al costo d'acquisto. Eventuali svalutazioni sono contabilizzate in bilancio in apposito fondo del passivo solo nel caso in cui si verificano delle perdite durevoli di valore delle immobilizzazioni stesse. Tale eventuale minor valore non è mantenuto nei successivi bilanci se sono venuti meno i motivi della rettifica effettuata.

Attività finanziarie che non costituiscono immobilizzazioni

Le attività finanziarie non immobilizzate sono iscritte al minore tra il costo di acquisto ed il valore di realizzazione sul mercato.

Disponibilità liquide

Sono iscritte nell'attivo secondo il valore presumibile di realizzazione, normalmente coincidente con il valore nominale.

Ratei e risconti

I ratei e risconti sono iscritti in base al principio della competenza economica mediante ripartizione dei costi e dei ricavi comuni a due esercizi. I ratei attivi si riferiscono esclusivamente alla quota di interessi maturati su titoli e polizze finanziarie in portafoglio al 31 dicembre 2005, al netto delle imposte di competenza.

Debiti

I debiti sono iscritti in bilancio per importi corrispondenti al loro valore nominale.

Fondi per rischi ed oneri

Fondo per la maternità. Si è alimentato nel corso degli anni attraverso gli accantonamenti delle eccedenze tra i contributi di maternità accertati e i costi sostenuti per il pagamento delle prestazioni previste dall'articolo 21 del Regolamento.

Fondo per la previdenza. Tale fondo è destinato ad accogliere l'ammontare complessivo dei montanti contributivi degli iscritti, costituiti dal complesso dei contributi soggettivi dovuti, incrementati in base al tasso annuo di rivalutazione.

Fondo pensioni. Costituisce una riclassifica di parte del fondo precedente relativamente al montante degli iscritti che maturano il trattamento pensionistico. Esso viene rivalutato annualmente con lo stesso tasso applicato dall'INPS. Tale fondo viene utilizzato per il relativo pagamento delle pensioni.

Fondo art. 28 comma 4. Il Regolamento della Gestione attraverso il citato articolo, prevede l'istituzione di un fondo destinato ad accogliere l'eventuale differenza positiva tra il rendimento degli investimenti effettivamente conseguito e la rivalutazione accreditata ai singoli conti individuali degli iscritti.

Fondo svalutazione crediti. Tale fondo accoglie prudenzialmente gli accantonamenti su crediti ritenuti di dubbia esigibilità.

Fondo oscillazione titoli. Tale fondo accoglie le svalutazioni per perdite durevoli di valore dei titoli immobilizzati rispetto al loro valore di carico.

Costi e ricavi

I costi e i ricavi sono rilevati secondo il principio della competenza economica sulla base degli importi maturati alla data, indipendentemente dall'effettivo pagamento o incasso.

I ricavi includono la contribuzione di competenza dell'anno 2005 e, analogamente, gli accantonamenti per contributi da corrispondere comprendono le competenze del medesimo esercizio.

In particolare, i contributi di competenza dell'esercizio in corso vengono stimati per mancanza delle dichiarazioni degli iscritti. La stima è determinata, con criteri estremamente prudenziali, nel modo seguente: per quelli già iscritti si fa riferimento alla dichiarazione dell'anno precedente, in assenza di quest'ultima l'apporto contributivo soggettivo e integrativo è stimato pari al minimo, così come per i nuovi iscritti.

Informazioni sullo Stato Patrimoniale**Crediti** € 14.615.327

La voce in oggetto è così composta:

| CREDITI | 2005 | 2004 |
|--|-------------------|------------------|
| Crediti v/iscritti per sanzioni | 50.649 | 50.649 |
| Crediti v/iscritti per contributi | 5.424.635 | 5.414.189 |
| Crediti verso Enpaia | 0 | 9.728 |
| Crediti art. 49 L. 488/1999 | 27.198 | 13.216 |
| Crediti v/iscritti per contributi rateizzati | 112.961 | 0 |
| Crediti v/banche per pronti contro termine | 8.999.884 | 0 |
| Totale | 14.615.327 | 5.487.782 |

I crediti verso gli iscritti costituiscono l'ammontare dei contributi accertati che la gestione non ha ancora incassato al 31 dicembre 2005. Nell'ambito di tali crediti si è provveduto alla riclassifica di quelli per cui si è concessa la rateizzazione.

La voce crediti verso gli iscritti per sanzioni accoglie il residuo ancora da incassare delle sanzioni, in regime condonativo e relative all'anno 1999, notificate in data 10 dicembre 2002. L'importo iscritto tra i crediti per € 27.198 è relativo alla quota di spesa per indennità di maternità posta a carico dello Stato ai sensi dell'art. 49 della legge n.488 del 1999 ma versata anticipatamente dalla gestione. L'importo di € 8.999.884 è relativo a un pronti contro termine stipulato con la Banca Popolare di Sondrio a fine esercizio.

Attività finanziarie che costituiscono immobilizzazioni € 23.704.082

La voce in oggetto è così composta:

| IMMOBILIZZAZIONI FINANZIARIE | 2005 | 2004 |
|-------------------------------------|-------------------|-------------------|
| Polizza Finanziaria Fata | 2.450.000 | 2.450.000 |
| Titoli | 21.254.082 | 22.687.175 |
| Totale | 23.704.082 | 25.137.175 |

Il contratto relativo alla Polizza è stato stipulato in data 19 giugno 2002 con la Fata Assicurazione Spa ed ha una durata di cinque anni.

Come si evince dalla tabella precedentemente esposta vi è stato un decremento netto, rispetto all'esercizio 2004, di investimenti in titoli pari a € 1.433.093.

Di seguito indichiamo il dettaglio dei titoli di Stato e obbligazionari presenti nel portafoglio al 31 dicembre 2005.

| EMITTENTE | VALORE NOMINALE | PREZZO DI CARICO | VALORE DI CARICO | VALORE INDICATIVO DI MERCATO IN BASE AGLI ULTIMI PREZZI DISPONIBILI |
|------------------------|-----------------|------------------|-------------------|---|
| Fiat F. & T 06 5,75% | 2.830.000 | 100,00 | 2.830.000 | 2.850.376 |
| Enel mg11 4,125% | 2.000.000 | 103,64 | 2.072.884 | 2.077.700 |
| Ford mcc 6,75% 08 | 2.065.000 | 99,93 | 2.063.550 | 1.947.502 |
| Bayer 5,375% 02/07 | 365.000 | 104,80 | 382.537 | 375.622 |
| Reuters 5,625% 03/10 | 1.000.000 | 99,38 | 993.800 | 1.020.000 |
| Ed Energy 4,375% 10 | 600.000 | 98,34 | 590.058 | 623.880 |
| Deut. Tel. ge15 4% | 2.000.000 | 99,59 | 1.991.891 | 2.011.200 |
| Comm. Eur 4,25% | 400.000 | 98,79 | 395.160 | 415.000 |
| BTP 2013 4,25% | 600.000 | 99,22 | 595.337 | 637.200 |
| Gie Suez 10 4,25% | 400.000 | 99,05 | 396.200 | 413.800 |
| Basf lg10 3,50% | 400.000 | 98,70 | 394.800 | 405.120 |
| BTP 2014 4,25% | 500.000 | 99,80 | 498.976 | 531.650 |
| Lottomatica 08 4,8% | 500.000 | 102,02 | 510.097 | 516.625 |
| Lehman 14 4,75% | 1.000.000 | 101,41 | 1.014.099 | 1.074.100 |
| BTP 2013 4,75% | 652.000 | 104,11 | 678.768 | 714.527 |
| Endesa 09 4,375% | 605.000 | 99,45 | 601.685 | 627.022 |
| Olivetti 08 5,875% | 605.000 | 102,93 | 622.714 | 636.218 |
| Bayer 07 5,375% | 2.444.000 | 101,30 | 2.475.814 | 2.515.854 |
| Ford credit 08 5,25% | 51.129 | 100,10 | 51.180 | 46.195 |
| Rwe Fin 07 5,5% | 1.050.000 | 101,20 | 1.062.600 | 1.094.730 |
| Ford 08 6,75% | 680.000 | 99,83 | 678.844 | 642.600 |
| Deut.Tel 08 5,75% | 395.000 | 101,45 | 400.728 | 415.540 |
| Scarti di negoziazione | | | -47.640 | |
| | | | 21.254.082 | 21.592.461 |

Come si evince dalla tabella titoli prima esposta, il valore indicativo di mercato del portafoglio titoli appare, complessivamente considerato, superiore al valore di carico. Eventuali altri minusvalori riscontrati su singoli titoli non riflettono perdite durevoli di valore ma normali fluttuazioni di mercato.

Attività finanziarie che non costituiscono immobilizzazioni

€ 6.242.864

La voce in oggetto è così costituita:

| Attività finanziarie non immobilizzate | 2005 | 2004 |
|--|------------------|------------------|
| Quote fondo Cloe | 5.864.864 | 6.750.000 |
| Titoli azionari Parmalat | 378.000 | 0 |
| Totale | 6.242.864 | 6.750.000 |

Il valore del fondo Cloe rispetto al 2004 subisce un decremento di € 885.136. Tale diminuzione è dovuta al rimborso parziale del capitale deliberato in data 9 settembre 2005 dal consiglio di amministrazione del fondo. Le azioni Parmalat sono state immesse in portafoglio nell'ambito dell'operazione che ha portato alla conversione delle obbligazioni Parmalat in azioni per un valore di carico unitario pari a un Euro.

Disponibilità liquide**€ 667.272**

La voce in oggetto è così composta:

| Disponibilità liquide | 2005 | 2004 |
|------------------------------|----------------|------------------|
| Banca Popolare di Sondrio | 520.504 | 2.737.655 |
| Banca Fideuram | 3.059 | 65.526 |
| Banca Popolare di Spoleto | 1.841 | 1.449 |
| Banco Desio | 1.181 | 52.510 |
| Banca Nuova | 2.913 | 5.684 |
| C/C Postale n. 16379000 | 137.774 | 22.822 |
| Totale | 667.272 | 2.885.646 |

Dalla tabella si evince una diminuzione rilevante delle disponibilità liquide rispetto all'anno 2004. La ragione è dovuta principalmente all'impiego in un pronti contro termine avvenuta sulla banca cassiera a fine esercizio.

Ratei e risconti attivi**€ 675.632**

La voce in oggetto è così composta:

| Ratei attivi | 2005 | 2004 |
|--|----------------|----------------|
| Ratei attivi per interessi su titoli | 610.332 | 597.681 |
| Ratei attivi per interessi su polizza | 60.700 | 60.700 |
| Ratei attivi per pronti contro termine | 4.600 | 0 |
| Totale | 675.632 | 658.381 |

Sia i ratei relativi ai titoli che quelli riguardanti le polizze e i pronti comprendono quella quota di ricavi di competenza 2005, al netto delle relative imposte, che avrà la sua manifestazione finanziaria nell'esercizio 2006.

Patrimonio netto**€ 2.582.063**

La voce in oggetto è così composta:

| Patrimonio netto | 2005 | 2004 |
|--------------------------------|------------------|------------------|
| Riserva contributo integrativo | 2.582.063 | 1.632.892 |
| Risultato dell'esercizio | 996.528 | 949.171 |
| Totale | 3.578.591 | 2.582.063 |

Il patrimonio netto al 31 dicembre 2005 si sostanzia nell'ammontare degli utili derivanti dalle quote del contributo integrativo degli anni pregressi al netto degli oneri di gestione sostenuti.

Prospetto delle variazioni intervenute nel patrimonio netto

| | Riserva contributo integrativo | Risultato d'esercizio |
|---------------------------------------|--------------------------------|-----------------------|
| Valore al 31 dicembre 2004 | 1.632.892 | 949.171 |
| Giro a riserva contributo integrativo | 949.171 | -949.171 |
| Utile d'esercizio 2005 | | 996.528 |
| Valore al 31 dicembre 2005 | 2.582.063 | 996.528 |

Fondi per rischi ed oneri

€ 41.815.779

La voce in oggetto è così composta:

| Fondi per rischi e oneri | 2005 | 2004 |
|---------------------------------|-------------------|-------------------|
| Fondo svalutazione crediti | 266.587 | 216.587 |
| Fondo per la maternità | 110.752 | 112.221 |
| Fondo per la previdenza | 38.883.353 | 33.295.784 |
| Fondo pensioni | 1.428.300 | 1.126.363 |
| Fondo oscillazioni titoli | 0 | 2.322.600 |
| Fondo art.28 comma 4 del Reg.to | 1.076.138 | 726.598 |
| Fondo svalut.cred.per sanzioni | 50.649 | 50.649 |
| Totale | 41.815.779 | 37.850.802 |

La consistenza del fondo per la maternità (al netto dei costi) e del fondo per la previdenza è costituita dai contributi maturati comprensivi, per il fondo di previdenza, della rivalutazione annua così come da normative e regolamento. I fondi servono a coprire le prestazioni future che saranno erogate agli iscritti in base al regolamento della gestione della previdenza obbligatoria dei Periti Agrari.

L'importo riclassificato nel fondo pensioni rappresenta il montante corrispondente alle prestazioni pensionistiche da erogare. L'articolo 28, comma 4, del Regolamento prevede l'istituzione di un fondo destinato ad accogliere l'eventuale differenza positiva tra il rendimento degli investimenti effettivamente conseguito e la rivalutazione accreditata ai singoli conti individuali degli iscritti: anche in questo esercizio, si sono verificati i presupposti per un significativo accantonamento a tale fondo a prudente presidio dei rischi derivanti dalla gestione.

Prospetti delle variazioni intervenute nei fondi

| | Fondo svalutazione crediti |
|-----------------------------------|-----------------------------------|
| Valore al 31 dicembre 2004 | 216.587 |
| Accantonamento 2005 | 50.000 |
| Valore al 31 dicembre 2005 | 266.587 |

| | Fondo svalut.cred.per sanzioni |
|-----------------------------------|---------------------------------------|
| Valore al 31 dicembre 2004 | 50.649 |
| Valore al 31 dicembre 2005 | 50.649 |

Nel corso dell'esercizio 2005 non essendo state incassate sanzioni relative al condono e non avendone notificate altre il valore del fondo rimane immutato.

| | Fondo oscillazione titoli |
|--|----------------------------------|
| Valore al 31 dicembre 2004 | 2.322.600 |
| Utilizzo per la conversione delle obbligazioni Parmalat in azioni dello stesso emittente | 2.322.600 |
| Valore al 31 dicembre 2005 | 0 |

Il valore del fondo oscillazione titoli è stato costituito nell'anno 2003 per far fronte alla perdita durevole di valore dell'obbligazione Parmalat 5,875% 2007. A seguito della sentenza di omologazione del concordato depositata in data 1 ottobre 2005 tutte le obbligazioni Parmalat presenti in portafoglio per un valore di libro di € 2.967.600 sono state convertite in azioni con un valore di carico unitario di 1 Euro e per un importo complessivo pari a € 378.000.

| | Fondo per la maternità |
|-----------------------------------|-------------------------------|
| Valore al 31 dicembre 2004 | 112.221 |
| Utilizzo | -1.469 |
| Valore al 31 dicembre 2005 | 110.752 |

Tale fondo è stato utilizzato nell'anno 2005 in quanto le prestazioni hanno ecceduto l'accertato iscritto a conto economico tra i ricavi per contributi.

Nella tabella sottostante indichiamo come è si è determinato l'utilizzo 2005.

| | |
|--|--------------|
| Contributi accertati nell'anno 2005 | 29.213 |
| Prestazioni di maternità pagate nel 2005 | -44.665 |
| Recupero prestazioni art.49 L.488/1999 | 13.983 |
| Utilizzo fondo per la maternità | 1.469 |

| | Fondo art. 28 comma 4 del Reg.to |
|-----------------------------------|---|
| Valore al 31 dicembre 2004 | 726.598 |
| Accantonamento 2005 | 349.540 |
| Valore al 31 dicembre 2005 | 1.076.138 |

Nell'esercizio 2005 si sono verificati i presupposti per effettuare l'accantonamento ai sensi dell'articolo 28 comma 4 del Regolamento. L'importo accantonato è stato determinato come differenza positiva tra i proventi finanziari netti e le rivalutazioni dei montanti individuali e delle pensioni in essere al 31 dicembre 2005.

| | Fondo per la previdenza |
|---|--------------------------------|
| Valore al 31 dicembre 2004 | 33.295.784 |
| Restituzione art. 9 e 20 del Regolamento | -23.108 |
| Riclassifica montante pensioni da erogare | -395.618 |
| Accantonamento 2005 | 4.622.812 |
| Rivalutazione contributi soggettivi | 1.383.483 |
| Valore al 31 dicembre 2005 | 38.883.353 |

La variazione in diminuzione del fondo, ai sensi degli art. 9 e 20 del Regolamento, è dovuta all'uscita dal fondo di quattro iscritti con conseguente restituzione dei contributi soggettivi versati. L'importo complessivo accantonato nel 2005 pari a € 4.622.812 è costituito rispettivamente da € 3.971.866 (contributi soggettivi dovuti dagli iscritti per l'anno 2005) e da € 650.946 (contributi soggettivi dovuti dagli iscritti per anni precedenti).

| | Fondo pensioni |
|---|-----------------------|
| Valore al 31 dicembre 2004 | 1.126.363 |
| Pensioni erogate nel 2005 | -121.687 |
| Riclassifica montante nuove pensioni da erogare | 395.618 |
| Rivalutazione pensioni | 28.006 |
| Valore al 31 dicembre 2005 | 1.428.300 |

Debiti

€ 510.807

La voce in oggetto è così composta:

| Debiti | 2005 | 2004 |
|-------------------------------|----------------|----------------|
| Debiti verso E.n.p.a.i.a. | 499.635 | 456.757 |
| Debiti verso Agrotecnici | 0 | 2.300 |
| Debiti verso gli iscritti | 0 | 858 |
| Incassi non ancora attribuiti | 11.172 | 26.204 |
| Totale | 510.807 | 486.119 |

La voce incassi non ancora attribuiti riguarda versamenti di cui al 31 dicembre 2005 non si conosce l'identità di chi li ha effettuati.

Prospetto delle variazioni intervenute nei debiti verso Enpaia:

| | Debiti verso E.N.P.A.I.A. |
|--|----------------------------------|
| Valore al 31 dicembre 2004 | 456.757 |
| Anticipi per pagamento pensioni | 121.687 |
| Anticipi per restituzione ctr versati in eccedenza | 20.406 |
| Restituzioni ad Enpaia per anticipi vari | -456.757 |
| Anticipi per pagamento maternità | 44.665 |
| Anticipi per restituzioni art. 9 e 20 del Reg.to | 20.141 |
| Anticipo per contributo congresso | 30.000 |
| Anticipi per rimborsi gettoni di presenza | 22.122 |
| Versamenti Enpaia finiti nei c/c dei periti | 2.087 |
| 4% Forfettario | 238.527 |
| Valore al 31 dicembre 2005 | 499.635 |

Informazioni sul Conto Economico

Ricavi € 8.120.491

La voce in oggetto è così composta:

| Ricavi | 2005 | 2004 |
|---|------------------|------------------|
| Contributi | 5.185.872 | 4.831.110 |
| Altri ricavi | 13.983 | 8.568 |
| Interessi e proventi finanziari diversi | 2.112.674 | 1.070.802 |
| Rettifiche di valore | 0 | 345.000 |
| Proventi straordinari | 807.962 | 1.137.251 |
| Totale | 8.120.491 | 7.392.731 |

I contributi maturati sono ripartiti nel modo seguente:

| | 2005 | 2004 |
|-----------------------|-----------|-----------|
| Contributi soggettivi | 3.971.866 | 3.694.048 |

La voce rappresenta l'ammontare complessivo dei contributi cui all'art.3 del regolamento della gestione di previdenza dei Periti Agrari. Detti contributi concorrono alla formazione del montante contributivo dei singoli iscritti.

| | 2005 | 2004 |
|------------------------|-----------|-----------|
| Contributi integrativi | 1.179.073 | 1.104.756 |

La voce rappresenta l'ammontare complessivo dei contributi di cui all'art.4 del regolamento della gestione dei Periti Agrari. Detti contributi sono destinati alla copertura degli oneri di gestione nonché a eventuali interventi di natura assistenziale.

| | 2005 | 2004 |
|----------------------|--------|--------|
| Contributi maternità | 29.462 | 29.323 |

La voce rappresenta l'ammontare complessivo dei contributi destinati alla erogazione dell'indennità di maternità prevista dalla L.379/90.

| | 2005 | 2004 |
|------------------------------------|-------|-------|
| Inter. Per rateizz. Ctr e sanzioni | 5.471 | 2.983 |

Sono stati inseriti nella categoria Contributi anche € 5.471 per interessi su rateizzazioni contributive e sanzioni versati dagli iscritti nel 2005.

La voce altri ricavi pari a € 13.983 è costituita dalle quote delle prestazioni di maternità assunte a carico dello Stato come previsto dall'art. 78 del T.U. sulla maternità, approvato con decreto legislativo n.51/2001.

Gli interessi e proventi finanziari diversi sono ripartiti nel modo seguente:

| Interessi e proventi finanziari diversi | 2005 | 2004 |
|--|------------------|------------------|
| Interessi su polizza finanziaria | 113.619 | 113.619 |
| Interessi su titoli * | 911.307 | 886.055 |
| Utili su pronti contro termine | 62.965 | 46.509 |
| Interessi attivi bancari | 34.470 | 24.619 |
| Proventi fondo Cloe | 990.313 | 0 |
| Totale | 2.112.674 | 1.070.802 |

* Al netto degli scarti di negoziazione maturati alla data del 31 dicembre 2005 (€ 28.538)

Le rettifiche di valore sono indicate nella tabella che segue:

| Riprese di valore | 2005 | 2004 |
|------------------------------------|-------------|----------------|
| Rivalutazione titoli immobilizzati | 0 | 345.000 |
| Totale | 0 | 345.000 |

Di seguito esponiamo il dettaglio dei proventi straordinari:

| Proventi straordinari | 2005 | 2004 |
|--|----------------|------------------|
| Plusvalenze da cessione-rimborso titoli imm.ti | 0 | 294.949 |
| Contributi soggettivi anni precedenti | 650.946 | 659.062 |
| Contributi integrativi anni precedenti | 132.079 | 183.240 |
| Sopravvenienze attive varie | 24.937 | 0 |
| Totale | 807.962 | 1.137.251 |

L'iscrizione di contributi relativi ad esercizi precedenti è fisiologica e si origina dalla contabilizzazione presunta dell'accertato di competenza. Si evidenzia che tali contributi derivanti dall'esame delle dichiarazioni dei redditi relative agli anni 1996/2004, concorrono alla formazione del montante contributivo dei singoli iscritti.

La voce sopravvenienze attive varie comprende interessi per rateizzazione contributi (€ 23.468) relativi ad esercizi precedenti e l'utilizzo del fondo per la maternità (€ 1.469) in quanto il costo per le prestazioni relative al 2005 eccedevano rispetto ai ricavi accertati nello stesso anno.

Costi**€ 7.123.963**

La voce in oggetto è così composta:

| Costi | 2005 | 2004 |
|--|------------------|------------------|
| Prestazioni previdenziali ed assistenziali | 44.665 | 19.815 |
| Organi amministrativi e di controllo | 22.122 | 23.442 |
| Servizi vari | 270.577 | 266.806 |
| Oneri tributari | 586 | 35.978 |
| Oneri finanziari | 482 | 523 |
| Ammortamenti e svalutazioni | 6.433.842 | 6.092.140 |
| Oneri straordinari | 84.689 | 4.856 |
| Rettifiche di valore | 267.000 | 0 |
| Totale | 7.123.963 | 6.443.560 |

Di seguito indichiamo il dettaglio delle singole voci:

| Prestazioni previdenziali ed assistenziali | 2005 | 2004 |
|---|-------------|-------------|
| Indennità di maternità erogate | 44.665 | 19.815 |

| Organi amministrativi e di controllo | 2005 | 2004 |
|---|-------------|-------------|
| Rimborsi gettoni di presenza | 22.122 | 23.442 |

| Servizi vari | 2005 | 2004 |
|--|----------------|----------------|
| Spese postali | 2.050 | 2.124 |
| Contributo per convegno/congresso | 30.000 | 30.000 |
| Spese postali per Comitato Elettorale | 0 | 7.865 |
| 4% Forfettario per servizi forniti da Enpaia | 238.527 | 226.817 |
| Totale | 270.577 | 266.806 |

Il 4% è calcolato sulla contribuzione accertata nell'anno 2005. Nell'anno 2005 la Gestione separata ha contribuito ai costi per il 3° congresso internazionale dei Periti Agrari e dei Periti laureati.

| Oneri tributari | 2005 | 2004 |
|--|-------------|-------------|
| Capital gain su plusvalenze realizzate e bolli | 586 | 35.978 |

Nell'esercizio 2005 non si sono realizzate plusvalenze su titoli. Pertanto la voce di costo sopra esposta è relativa al solo onere per bolli.

| Oneri finanziari | 2005 | 2004 |
|-------------------------|-------------|-------------|
| Interessi passivi vari | 347 | 302 |
| Spese bancarie | 135 | 221 |
| Totale | 482 | 523 |

| Ammortamenti e svalutazioni | 2005 | 2004 |
|---|------------------|------------------|
| Svalutazioni crediti contributivi | 50.000 | 50.000 |
| Acc.to al fondo per la previdenza | 4.622.812 | 4.353.110 |
| Rivalutazione contributo soggettivo | 1.383.483 | 1.089.107 |
| Rivalutazione fondo pensioni | 28.006 | 27.472 |
| Acc.to al fondo per la maternità | 0 | 18.076 |
| Acc.to al fondo art.28 comma 4 del Reg. | 349.541 | 554.374 |
| Totale | 6.433.842 | 6.092.140 |

Gli accantonamenti al fondo al fondo per la maternità e al fondo per la previdenza sono costituiti dal totale dei contributi contabilizzati nell'esercizio. L'accantonamento al fondo per la maternità viene fatto al netto delle prestazioni erogate nell'anno. Al 31 dicembre 2005 non è stato possibile fare alcun accantonamento al fondo per la maternità in quanto la spesa per le indennità di maternità è stata superiore ai ricavi accertati. L'eccedenza negativa è stata coperta con l'utilizzo del relativo fondo. La rivalutazione, prevista dal regolamento della gestione separata, è stata calcolata applicando alla contribuzione soggettiva di competenza iscritta tra i ricavi il tasso di capitalizzazione come stabilito dal comma 9 dell'art. 1 della legge 335/95. Il coefficiente applicato per la suddetta rivalutazione, comunicato dall'ISTAT risulta pari a 4,0506%. Inoltre è stato rivalutato il fondo pensioni in base al coefficiente adottato dall'assicurazione generale obbligatoria dell'INPS pari al 2%. L'accantonamento al fondo art. 28 comma 4 del Regolamento è stato calcolato come differenza positiva tra i proventi finanziari netti e le rivalutazioni dei contributi soggettivi e delle pensioni in essere al 31 dicembre 2005.

| Oneri straordinari | 2005 | 2004 |
|---|---------------|--------------|
| Sopravvenienze passive | 864 | 1.559 |
| Minusvalenze su titoli | 83.576 | 3.297 |
| Rettifica ctr maternità anni precedenti | 249 | 0 |
| Totale | 84.689 | 4.856 |

L'importo di € 83.576 è relativo alla perdite derivante dallo smobilizzo delle obbligazioni General Motors MZ07 6,125% e General Motors GN11 5,375%.

| Rettifiche di valore | 2005 | 2004 |
|-----------------------------------|-------------|-------------|
| Svalutazione titoli immobilizzati | 267.000 | 0 |

L'onere nel Conto Economico di € 267.000 è stato determinato dall'operazione di conversione delle obbligazioni Parmalat, presenti nel portafoglio della Gestione Separata per un valore nominale di € 3.000.000, in azioni dello stesso emittente con un valore di carico di 1 Euro e per un importo complessivo pari a € 378.000.

ALLEGATI

- 1) SCHEMA DI BILANCIO RICLASSIFICATO AI SENSI DEL D.LGS. 9 APRILE 1991, N. 127
- 2) PROSPETTO DELLE RIVALUTAZIONI

| | ATTIVO | 2005 | 2004 |
|-----------|---|-------------------|-------------------|
| B | IMMOBILIZZAZIONI | | |
| B I | Immobilizzazioni immateriali | | |
| B II - | Immobilizzazioni materiali | | |
| B III | Immobilizzazioni finanziarie: | | |
| B III 2 d | verso altri | 2.450.000 | 2.450.000 |
| B III 3 | Altri titoli | 21.254.082 | 20.364.575 |
| | Totale Immobilizzazioni finanziarie | 23.704.082 | 22.814.575 |
| | TOTALE IMMOBILIZZAZIONI | 23.704.082 | 22.814.575 |
| C | ATTIVO CIRCOLANTE | | |
| C I | Rimanenze | | |
| C II | Crediti | | |
| C II 1 | verso iscritti | 5.271.009 | 5.197.602 |
| C II 5 | verso altri | 9.027.082 | 22.944 |
| | Totale crediti | 14.298.091 | 5.220.546 |
| C III | Attività finanziarie che non costituiscono immobilizzazioni | | |
| C III 6 | Altri titoli | 6.242.864 | 6.750.000 |
| | Totale attività finanziarie | 6.242.864 | 6.750.000 |
| C IV | Disponibilità liquide | | |
| C IV 1 | Depositi bancari e postali | 667.272 | 2.885.646 |
| | Totale disponibilità liquide | 667.272 | 2.885.646 |
| | TOTALE ATTIVO CIRCOLANTE | 21.208.227 | 14.856.192 |
| D | Ratei e Risconti | 675.632 | 658.381 |
| | TOTALE ATTIVO | 45.587.941 | 38.329.148 |
| | PASSIVO | | |
| A | PATRIMONIO NETTO: | | |
| A I | Capitale | | |
| A II | Riserva da soprapprezzo delle azioni | | |
| A III | Riserve di rivalutazione | | |
| A IV | Riserva legale | | |
| A V | Riserva per azioni proprie in portafoglio | | |
| A VI | Riserve statutarie | | |
| A VII | Altre riserve: | | |
| A VII 1 | Riserva contributo integrativo | 2.582.063 | 1.632.892 |
| A VIII | Utili (perdite) portati a nuovo | | |
| A IX | Utile (perdita) dell'esercizio | 996.528 | 949.171 |
| | TOTALE PATRIMONIO NETTO | 3.578.591 | 2.582.063 |
| B | FONDI PER RISCHI ED ONERI | | |
| B 1 | Per trattamento di quiescenza e obblighi simili | | |
| B 2 | Per imposte | | |
| B 3 | altri: | | |
| B 3 a | Per la maternità | 110.752 | 112.221 |
| B 3 b | Per la previdenza | 38.883.353 | 33.295.784 |
| B 3 c | Per pensioni | 1.428.300 | 1.126.363 |
| B 3 d | Fondo art.28 comma a) del Regolamento | 1.076.138 | 726.598 |
| | Totale fondi | 41.498.543 | 35.260.966 |
| C | T.F.R. di lavoro subordinato | | |
| D | DEBITI | | |
| D 14 | Altri debiti | 510.807 | 486.119 |
| | Totale debiti | 510.807 | 486.119 |
| E | Ratei e Risconti | | |
| | TOTALE PASSIVO | 45.587.941 | 38.329.148 |

| CONTO ECONOMICO | | 2005 | 2004 |
|-----------------|---|-------------------|-------------------|
| A) | VALORE DELLA PRODUZIONE | | |
| A 1 | Contributi: | | |
| A 1a | Contributi soggetti | 3.971.866 | 3.694.048 |
| A 1b | Contributi integrativi | 1.179.073 | 1.104.756 |
| A 1c | Contributi di maternità | 29.462 | 29.323 |
| A 5 | Altri ricavi | 19.454 | 11.551 |
| | Totale valore della produzione | 5.199.855 | 4.839.678 |
| B) | COSTI DELLA PRODUZIONE | | |
| B 7 | per servizi | 307.364 | 280.063 |
| B 10 | Ammortamenti e svalutazioni | | |
| B 10 d | Svalutazione dei crediti compresi nell'attivo circolante | 50.000 | 50.000 |
| B 12 | Accantonamenti per rischi: | | |
| B 12 a | accantonamento al fondo per la previdenza | 4.622.812 | 4.353.110 |
| B 12 b | accantonamento per rivalutazione del contributo soggettivo | 1.383.483 | 1.089.107 |
| B 12 c | accantonamento per rivalutazione del fondo pensioni | 28.006 | 27.472 |
| B 12 d | accantonamento al fondo per la maternità | 0 | 18.076 |
| B 12 c | accantonamento al fondo art.28 comma 4 del Regolamento | 349.541 | 554.374 |
| B 14 | oneri diversi di gestione | 30.586 | 65.978 |
| | Totale costi della produzione | 6.771.792 | 6.438.180 |
| | Differenza tra valore e costi della produzione | -1.571.937 | -1.598.502 |
| C) | PROVENTI E ONERI FINANZIARI | | |
| C 15 | proventi da partecipazione | | |
| C 16 | altri proventi finanziari | | |
| C 16 a | da crediti iscritti nelle immobilizzazioni | 113.619 | 113.619 |
| C 16 b | da titoli iscritti nelle immobiliz. che non costituiscono partecipazioni | 911.307 | 886.055 |
| C 16 c | da titoli iscritti nell'attivo circolante che non costituiscono partecipaz. | 990.313 | 0 |
| C 16 d | proventi diversi dai precedenti | 97.435 | 71.128 |
| C 17 | Interessi ed altri oneri finanziari | -482 | -523 |
| | Totale (15+16-17) | 2.112.192 | 1.070.279 |
| D) | RETTIFICHE DI VALORE DI ATTIVITA' FINANZIARIE | | |
| D 18) | Rivalutazioni | | |
| D 18 b | di immobilizzazioni finanziarie che non costituiscono partecipazioni | 0 | 345.000 |
| D 19) | Svalutazioni | | |
| D 19 b | di immobilizzazioni finanziarie che non costituiscono partecipazioni | 267.000 | 0 |
| | Totale rettifiche | -267.000 | 345.000 |
| E) | PROVENTI E ONERI STRAORDINARI | | |
| E 20 | proventi | 807.962 | 1.137.251 |
| E 21 | oneri | 84.689 | 4.857 |
| | Totale delle partite straordinarie | 723.273 | 1.132.394 |
| | Risultato prima delle imposte(A-B+/-C+/-D+/-E) | 996.528 | 949.171 |
| 22) | Imposte sul reddito d'esercizio | | |
| 26) | Utile dell'esercizio | 996.528 | 949.171 |

GESTIONE SEPARATA PERITI AGRARI

Bilancio al 31 dicembre 2005

Prospetto di rivalutazione dei Montanti Previdenziali

| ANNI | DATI BILANCIO CONSUNTIVO 2005 | | | | | Fondo |
|------|-------------------------------|--|--------------------------|------------------------|----------------------------|------------|
| | SOGGETTIVO definitivo | SOGGETTIVO dei restituiti e pensionati | SOGGETTIVO da rivalutare | Tasso di rivalutazione | Rivalutazioni cumulative * | |
| 1996 | 2.238.202 | 213.187 | 2.025.015 | 0,000000 | 0 | 2.025.015 |
| 1997 | 2.748.830 | 274.602 | 2.474.229 | 0,055871 | 113.140 | 4.612.383 |
| 1998 | 3.032.090 | 251.666 | 2.780.423 | 0,053597 | 247.210 | 7.640.017 |
| 1999 | 3.336.767 | 241.715 | 3.095.052 | 0,056503 | 431.684 | 11.166.753 |
| 2000 | 3.486.053 | 241.322 | 3.244.730 | 0,051781 | 578.226 | 14.989.708 |
| 2001 | 3.779.963 | 80.145 | 3.699.819 | 0,047781 | 716.223 | 19.405.750 |
| 2002 | 3.820.375 | 79.512 | 3.740.864 | 0,043679 | 847.624 | 23.994.238 |
| 2003 | 3.873.735 | 159.104 | 3.714.631 | 0,041614 | 998.496 | 28.707.365 |
| 2004 | 3.988.092 | 270.441 | 3.717.652 | 0,039272 | 1.127.396 | 33.552.413 |
| 2005 | 3.971.866 | 3.971.866 | 3.971.866 | 0,040506 | 1.359.074 | 38.883.353 |
| | 34.275.974 | 1.811.693 | 32.464.281 | | 6.419.072 | |

**RELAZIONE DEL COLLEGIO SINDACALE
SUL BILANCIO AL 31 DICEMBRE 2005
DELLA GESTIONE SEPARATA DEI PERITI AGRARI**

E' stato esaminato il bilancio d'esercizio al 31 dicembre 2005 della Gestione separata della Fondazione per la previdenza obbligatoria dei Periti Agrari, costituito dallo stato patrimoniale, dal conto economico, dalla nota informativa e da quella integrativa, redatto nel rispetto delle disposizioni vigenti per gli enti previdenziali di diritto privato e delle norme civilistiche in materia.

E' stato comunicato a questo Collegio Sindacale, unitamente ai relativi prospetti di dettaglio e alla relazione sulla Gestione, ai fini degli adempimenti previsti dall'art. 2429 del codice civile.

1. Risultati dell'esercizio

L'esercizio, chiuso al 31 dicembre 2005, si compendia in sintesi nelle seguenti risultanze:

STATO PATRIMONIALE

| Attivo | | |
|------------------------------|----------|-------------------|
| Immobilizzazioni finanziarie | € | 23.704.082 |
| Crediti | € | 14.615.327 |
| Attività finanziarie | € | 6.242.864 |
| Disponibilità liquide | € | 667.272 |
| Ratei e risconti attivi | € | 675.632 |
| Totale dell'attivo | € | 45.905.177 |

| Passivo | | |
|---------------------------|----------|-------------------|
| Patrimonio netto | € | 2.582.063 |
| Utile dell'esercizio | € | 996.528 |
| Fondi per rischi e oneri | € | 41.815.779 |
| Debiti | € | 510.807 |
| Ratei e risconti passivi | € | 0 |
| Totale del passivo | € | 45.905.177 |

CONTO ECONOMICO

| | | |
|---|----------|----------------|
| Ricavi | € | 5.199.855 |
| Costi | € | 7.123.963 |
| Interessi e proventi finanziari diversi | € | 2.112.674 |
| Rettifiche di valore | € | 0 |
| Proventi straordinari | € | 807.962 |
| Utile dell'esercizio | € | 996.528 |

Dall'esame del bilancio consuntivo 2005 risulta che la Gestione ha realizzato ricavi pari ad € 8.120.491 e sostenuto costi per complessivi € 7.123.963.

La differenza tra ricavi e costi concretizza l'utile d'esercizio 2005, il cui ammontare, pari ad € 996.528 incrementa di pari importo il patrimonio netto della Gestione, portandolo da € 2.582.063 (al 31.12.2004) ad € 3.578.591.

La nota fornita dalla Gestione contiene gli elementi informativi distinti in tre aree: la prima riferita all'attività previdenziale, e le altre rispettivamente concernenti l'attività finanziaria e la gestione amministrativa.

Per quanto concerne l'area previdenziale, si evidenzia:

- che gli iscritti attivi alla Gestione al 31.12.2005 sono 3.179, con un incremento dell'1,18% rispetto al precedente esercizio.
- che nel corso del 2005 sono state pagate 158 pensioni per un importo complessivo di € 121.687.
- che nel 2005 il Ministero del Lavoro e della previdenza Sociale ha approvato la delibera del 6 ottobre 2004 del Comitato Amministratore riguardante il riscatto contributivo per i periodi antecedenti l'anno 1996. Gli iscritti alla Gestione che hanno maturato almeno cinque anni di anzianità, hanno la facoltà di riscattare i periodi anzidetti, nel limite massimo degli anni di iscrizione all'Albo professionale. Al 31 dicembre 2005 sono pervenute 213 domande.
- che nel corso dell'anno 2005 sono stati restituiti contributi soggettivi, ai sensi dell'articolo 9 e dell'articolo 20 del Regolamento, a n° 4 beneficiari per un importo di € 23.108.
- che sono state accolte n. 8 domande di indennità di maternità per una spesa totale di € 44.665 di cui € 13.983 a carico del Ministero del Lavoro e delle Politiche Sociali ai sensi della delibera del Comitato Amministratore n. 1 del 6 novembre 2002, in attuazione dell'articolo 78 del T.U. sulla maternità di cui al D.Lgs. n. 151 del 2001.

Le entrate contributive di competenza del 2005 sono le seguenti:

| | |
|--|------------------|
| Contributi soggettivi dovuti per l'anno 2005 | 3.971.866 |
| Contributi integrativi dovuti per l'anno 2005 | 1.179.073 |
| Contributi maternità dovuti per l'anno 2005 | 29.462 |
| Contributi soggettivi anni pregressi | 650.946 |
| Contributi integrativi anni pregressi | 132.079 |
| Totale | 5.963.426 |
| Sanzioni, interessi di mora, interessi per rateizzazione | 5.471 |
| Totale netto | 5.968.897 |

Prestazioni previdenziali

Le spese per prestazioni, risultano così ripartite:

| Erogazioni effettuate nell'anno 2005 | N. prestazioni | Importo |
|---|----------------|---------|
| Pensioni | 158 | 121.687 |
| Indennità di maternità | 8 | 44.665 |
| Restituzione ai sensi dell'art.9 e 20 del Regolamento | 4 | 23.108 |

Si rileva, infine, che l'importo della rivalutazione dei montanti contributivi per l'esercizio in esame - stante il coefficiente di capitalizzazione del 4,0506% comunicato dall'ISTAT per il 2005 - è pari ad € 1.383.483. L'onere per la rivalutazione di legge delle pensioni in essere, al tasso del 2%, è stato invece pari ad € 28.006.

Nel corso del 2005, essendo risultata un'eccedenza tra i proventi finanziari e la rivalutazione dei montanti individuali pari ad € 349.541, tale importo, ai sensi dell'articolo 28, comma 4, del Regolamento della Gestione Separata è stato accantonato nell'apposito fondo a prudente presidio dei rischi derivanti dalla gestione.

Il Collegio rammenta che ai sensi delle norme vigenti, deve essere nuovamente effettuato il bilancio tecnico della Gestione, che deve avere periodicità almeno triennale.

Per quanto concerne l'area dell'attività finanziaria, il conto economico riporta un valore pari ad € 2.112.674 per interessi e proventi finanziari diversi. Il rendimento medio complessivo degli investimenti finanziari della Gestione è stato pari al 5,59%, al netto delle imposte, calcolato sui valori patrimoniali medi di periodo, esclusi gli interessi derivanti dalla giacenza liquida.

Le spese di gestione amministrativa, calcolate, per deliberazione degli organi competenti, nella misura del 4% delle entrate di competenza per contributi, risultano pari ad € 238.527 cui occorre aggiungere le spese effettivamente sostenute per il funzionamento della Gestione separata (gettoni e rimborsi: € 22.122; spese per Congresso internazionale dei Periti Agrari e dei Periti Agrari Laureati € 30.000) per un totale complessivo di € 290.649.


Lo stato patrimoniale ed il conto economico della Gestione risultano redatti conformemente alle direttive ministeriali; la nota integrativa dà conto dei criteri di valutazione adottati dall'Ente nella redazione dei documenti contabili.

Conclusivamente il Collegio ritiene che il bilancio consuntivo della Gestione separata dei Periti Agrari per l'esercizio 2005 possa essere approvato.

Roma, 18 aprile 2006

Il Collegio dei Sindaci

| | | |
|----------------------|------------|--|
| Dott. Federico Saini | Presidente |  |
| P. A. Andrea Bottaro | Componente |  |
| Dott. Nicola Caputo | Componente |  |
| Dott. Antonio Chiesa | Componente |  |
| Agr. Roberto Orlandi | Componente |  |
| Sig. Luigi Russo | Componente |  |

PRICEWATERHOUSECOOPERS 

**RELAZIONE DELLA SOCIETÀ DI REVISIONE AI SENSI
DELL'ARTICOLO 2 DEL DLGS 30 GIUGNO 1994, N° 509**

**FONDAZIONE E.N.P.A.I.A.
ENTE NAZIONALE DI PREVIDENZA PER GLI ADDETTI E
PER GLI IMPIEGATI IN AGRICOLTURA**

**BILANCIO CONSUNTIVO DELLA GESTIONE SEPARATA
DELLA PREVIDENZA OBBLIGATORIA DEI PERITI AGRARI
AL 31 DICEMBRE 2005**



PricewaterhouseCoopers SpA

**RELAZIONE DELLA SOCIETÀ DI REVISIONE AI SENSI DELL'ARTICOLO 2
DEL DLGS 30 GIUGNO 1994, N° 509**

Al Consiglio di Amministrazione della
Fondazione E.N.P.A.I.A.
Ente Nazionale di Previdenza per gli Addetti
e per gli Impiegati in Agricoltura

- 1 Abbiamo svolto la revisione contabile del bilancio consuntivo della Gestione Separata della previdenza obbligatoria dei Periti Agrari presso la Fondazione E.N.P.A.I.A. Ente Nazionale di Previdenza per gli Addetti e per gli Impiegati in Agricoltura chiuso al 31 dicembre 2005, costituito dallo stato patrimoniale, dal conto economico e dalla nota informativa. La responsabilità della redazione del bilancio consuntivo compete agli amministratori della Fondazione. E' nostra la responsabilità del giudizio professionale espresso sul bilancio consuntivo e basato sulla revisione contabile.

- 2 Il nostro esame è stato condotto secondo gli statuiti principi di revisione. In conformità ai predetti principi la revisione è stata pianificata e svolta al fine di acquisire ogni elemento necessario per accertare se il bilancio consuntivo sia viziato da errori significativi e se risulti, nel suo complesso, attendibile. Il procedimento di revisione comprende l'esame, sulla base di verifiche a campione, degli elementi probativi a supporto dei saldi e delle informazioni contenuti nel bilancio consuntivo, nonché la valutazione dell'adeguatezza e della correttezza dei criteri contabili utilizzati e della ragionevolezza delle stime effettuate dagli amministratori. Riteniamo che il lavoro svolto fornisca una ragionevole base per l'espressione del nostro giudizio professionale.

Nella nota informativa viene indicato che il bilancio consuntivo è stato redatto in aderenza agli schemi predisposti per gli enti pubblici gestori di forme di previdenza e assistenza obbligatorie trasformati in persone giuridiche private riportati nella comunicazione del Ministero del Tesoro del 7 giugno 1996; vengono altresì indicati i criteri di valutazione adottati.


Per il giudizio relativo al bilancio consuntivo dell'esercizio precedente, i cui dati sono presentati ai fini comparativi, si fa riferimento alla relazione da noi emessa in data 6 aprile 2005.

PRICEWATERHOUSECOOPERS 

- 3 A nostro giudizio, il bilancio consuntivo della Gestione Separata dei Periti Agrari della Fondazione E.N.P.A.I.A. Ente Nazionale di Previdenza per gli Addetti e per gli Impiegati in Agricoltura chiuso al 31 dicembre 2005 è conforme alla normativa che ne disciplina i criteri di redazione richiamata al precedente paragrafo 2; esso pertanto è redatto con chiarezza e rappresenta in modo veritiero e corretto la situazione patrimoniale e finanziaria e il risultato economico della Gestione Separata.

Roma, 28 aprile 2006

PricewaterhouseCoopers SpA


Aurelio Fedele
(Revisore contabile)

**DELIBERA n° 9/06****Consiglio di Amministrazione seduta del 3 Maggio 2006****IL CONSIGLIO DI AMMINISTRAZIONE**

VISTO l'art.8 comma 2 lettera e) dello Statuto;

VISTO il Conto consuntivo per l'esercizio 2005 predisposto dal Comitato Amministratore della Gestione Separata Periti Agrari, ai sensi dell'art.11 comma 2 lettera a) dello Statuto, nella seduta del 23 Marzo 2006;

VISTA E UDITA la relazione della Società di revisione PriceWaterhouseCoopers S.p.A. giusta lettera di incarico dell'8 Gennaio 2002 prot. 4 AA.GG;

VISTA E UDITA la relazione del Collegio dei Sindaci;

UDITA la relazione del Direttore Generale

DELIBERA

di approvare il Conto Consuntivo per l'esercizio 2005 della Gestione Separata Periti Agrari che è parte integrante della presente delibera.

La presente delibera sarà trasmessa ai Ministeri Vigilanti ai sensi dell'art. 3 comma 3 del Dlgs.509/94.

BILANCIO CONSUNTIVO

I - L'ATTIVITA' PREVIDENZIALE

1. ISCRIZIONI

Al 31 dicembre 2005 gli iscritti attivi alla Gestione Separata è pari a 1.072, con un incremento del 5,10% rispetto al 2004 ove gli iscritti erano 1020. Il numero degli iscritti al 31 dicembre 2004 è stato aggiornato per tener conto di rettifiche su cancellazioni delineatesi compiutamente nell'esercizio corrente.

| | |
|-------------------------------|-------|
| ISCRITTI ATTIVI AL 31/12/2004 | 1.020 |
| CANCELLATI AL 31/12/2005 | (28) |
| NUOVI ISCRITTI 2005 | 80 |
| TOTALE ISCRITTI AL 31/12/2005 | 1.072 |

2. ACCERTAMENTO OBBLIGHI CONTRIBUTIVI PER IL 2005

Poiché, al momento della predisposizione del bilancio consuntivo, non risultano ancora pervenute agli uffici della Gestione le comunicazioni reddituali relative all'anno 2005 essendo la scadenza fissata al 30 novembre 2006, la contribuzione dovuta per il 2005, è inevitabilmente il risultato di una stima ottenuta adeguando l'ammontare della contribuzione soggettiva, integrativa, di maternità dovuta per il precedente anno 2004 in funzione delle variazioni previste per quanto riguarda il numero dei contribuenti attivi per l'anno del 2005.

L'ammontare complessivo stimato dei contributi dovuti per l'anno 2005 viene quindi quantificato in € 1.004.231 e risulta così suddiviso:

| | |
|--------------------------|-----------|
| -contributi soggettivi | € 758.754 |
| -contributi integrativi | € 228.453 |
| -contributi di maternità | € 17.024 |

PROSPETTO N. 1 - CONTRIBUZIONE DOVUTA

| Anno riferimento | Soggettivo dovuto | Integrativo dovuto | Maternità dovuto |
|------------------|-------------------|--------------------|------------------|
| 1996 | 190.987 | 47.333 | 2.074 |
| 1997 | 254.945 | 71.717 | 2.472 |
| 1998 | 336.760 | 91.692 | 3.148 |
| 1999 | 450.626 | 119.424 | 3.772 |
| 2000 | 529.498 | 137.722 | 15.314 |
| 2001 | 650.517 | 181.349 | 16.272 |
| 2002 | 679.071 | 196.575 | 17.010 |
| 2003 | 733.874 | 221.794 | 15.888 |
| 2004 | 761.711 | 229.756 | 16.560 |
| 2005 | 758.754 | 228.453 | 17.024 |

3. TOTALE ENTRATE CONTRIBUTIVE

Le entrate contributive relative al 2005 e agli anni precedenti è pari a € 1.103.830 suddivisi come segue:

- **i contributi dovuti dagli iscritti** per l'anno 2005 sono pari a € 1.004.231 , tale ammontare è frutto della stima sui contributi dichiarati per l'anno 2004;
- **i contributi dovuti per gli anni pregressi** da soggetti che si sono iscritti alla Gestione nel corso dell'anno 2005 pur avendo esercitato l'attività negli anni precedenti ed avendo quindi i relativi obblighi contributivi, nonché da iscritti che hanno inviato con ritardo la comunicazione reddituale; in totale tali contributi ammontano a € 99.239;
- le entrate di competenza dell'anno 2005 comprendono altresì la somma di € 360 corrispondente agli interessi richiesti agli iscritti che si sono avvalsi della facoltà di pagare in forma rateale i contributi.

PROSPETTO N. 2 – ENTRATE CONTRIBUTIVE ANNO 2005

| | |
|--|------------------|
| Contributi soggettivi dovuti per l'anno 2005 | 758.754 |
| Contributi integrativi per l'anno 2005 | 228.453 |
| Contributi maternità dovuti per l'anno 2005 | 17.024 |
| Contributi soggettivi anni pregressi | 86.359 |
| Contributi integrativi anni pregressi | 12.880 |
| Interessi per rateizzazione contributi | 360 |
| TOTALE | 1.103.830 |

4. FONDO SVALUTAZIONE CREDITI

Per l'anno 2005 si è provveduto all'accantonamento di € 10.000 del Fondo svalutazione crediti che attualmente è pari a € 36.103.

5. PRESTAZIONI PREVIDENZIALI

5.1. Pensioni

Ai sensi del Regolamento, il diritto alle prestazioni pensionistiche (pensione di vecchiaia, pensione di invalidità, pensione di reversibilità e indiretta) presuppone cinque anni di contribuzione effettiva alla Gestione Separata ed il raggiungimento del sessantacinquesimo anno di età. Al 31 dicembre 2005 dei quattro iscritti che hanno maturato i requisiti di età e contributivi necessari per la presentazione della domanda di pensione due ne hanno fatto richiesta. Le erogazioni delle stesse avranno decorrenza a partire da gennaio 2006.

5.2. Indennità di maternità

Nel corso dell'anno 2005 sono state accolte n. 4 domande, per una spesa complessiva di € 17.167 di cui € 6.991 a carico del Ministero del Lavoro e della Previdenza Sociale ai sensi della Delibera n. 1 del 6 novembre 2002 del Comitato Amministratore in attuazione dell'art. n. 78 del T.U. sulla maternità approvato con D.Lgs. n. 151/2001. Detto importo viene messo a bilancio quale minor spesa per maternità a fronte di un minore introito contributivo per maternità.

PROSPETTO N. 3 - SPESA PER PRESTAZIONI

| EROGAZIONI EFFETTUATE NELL'ANNO 2005 | N. PRESTAZIONI | IMPORTO |
|--|----------------|---------|
| PENSIONI | 0 | 0 |
| INDENNITA' DI MATERNITA' | 4 | 17.167 |
| RESTITUZIONE AI SENSI DELL'ART. 9 e 20 DEL REGOLAMENTO | 0 | 0 |

6. RIVALUTAZIONE MONTANTI INDIVIDUALI

Per l'anno 2005, il coefficiente di capitalizzazione comunicato dall'ISTAT è 4,0506 %, pertanto l'importo della rivalutazione effettuata per l'esercizio 2005 è pari a € 214.819.

ACCANTONAMENTO AL FONDO ART. 28 COMMA 4

Nel corso dell'esercizio 2005 è risultata una eccedenza tra i proventi finanziari e la rivalutazione dei montanti individuali pari a € 38.452. Tale importo, come da disposizione dell'art. 28 comma 4 del Regolamento della Gestione Separata, approvato con Decreto Interministeriale del 25 marzo 1998, è stato accantonato in un apposito fondo a prudente presidio dei rischi derivanti dalla gestione. Sull'utilizzo di detto fondo dispone il Comitato Amministratore.

II – ATTIVITA' FINANZIARIA

L'attività finanziaria è consistita nelle seguenti operazioni:

- 1) Rinnovo di pronti contro termine
- 2) Acquisto e rimborso di obbligazioni e titoli di stato presso la banca cassiera ed altre banche.

Nell'esercizio in esame la Gestione Separata degli agrotecnici ha aderito alla proposta di ristrutturazione del debito della Repubblica Argentina che prevede il rimborso integrale del capitale al 2038. Sono stati pertanto contabilizzati n.25.449 titoli obbligazionari ARG.DC38 EUR SP"PAR" per un valore netto di € 8.757 nonché n. 25.449 titoli obbligazionari ARG.15DC2035 EUR PIL per un valore netto di € 1.232; l'operazione ha comportato riprese di valore pari a € 4.364.

A seguito della sentenza di omologazione del concordato depositata in data 1 ottobre 2005 tutte le obbligazioni Parmalat presenti in portafoglio (per un valore nominale di € 252.000) sono state convertite in azioni con un valore di carico unitario di 1 Euro e per un importo complessivo pari a € 31.152. L'operazione di conversione ha determinato un onere nel Conto Economico di € 19.402.

In data 11 novembre 2005 il Comitato della Gestione Separata Agrotecnici, in merito alle tre offerte relative alla ristrutturazione del debito della Provincia di Buenos Aires, è giunto alla determinazione di aderire alla proposta Long Term Par Bond (rimborso del 100% entro 30 anni del capitale originariamente investito). Lo scambio avverrà nel gennaio 2006. Sull'obbligazione Buenos Aires 6 settembre 2002 9% è stata effettuata una ripresa di valore per € 13.390 a seguito delle migliori quotazioni di mercato al 31 dicembre 2005, rispetto al 31 dicembre dell'esercizio precedente.

I titoli presenti in portafoglio, ad eccezione del Fondo Cloe e dei titoli azionari, sono considerati come investimenti durevoli e classificati, pertanto, come immobilizzazioni finanziarie.

Le operazioni di pronti contro termine sono proseguite come strumento di impiego nel breve termine delle giacenze che man mano si sono accumulate in attesa di un loro impiego nel medio termine.

Il rendimento complessivo degli investimenti finanziari è stato pari a 5,86 % al netto delle imposte, calcolato sui valori patrimoniali medi di periodo, esclusi gli interessi derivanti dalla giacenza liquida.

In bilancio sono stati inseriti solo i risultati economici di natura certa per gli ammontari di seguito indicati :

| | | |
|---|----------|----------------|
| ➤ Proventi fondo Cloe | € | 73.357 |
| ➤ Interessi attivi su polizza finanziaria | € | 13.912 |
| ➤ Utili su pronti contro termine | € | 4.787 |
| ➤ Scarti di negoziazione | € | -4.503 |
| ➤ Interessi Attivi Bancari | € | 5.680 |
| ➤ Interessi su titoli | € | 163.702 |
| ➤ Svalutazione titoli | € | -19.402 |
| ➤ Spese bancarie e imposte di bollo | € | -713 |
| ➤ Rivalutazione titoli immobilizzati | € | 17.754 |
| TOTALE NETTO | € | 254.574 |

III - GESTIONE AMMINISTRATIVA

L'art. 21 della Fondazione pone a carico di ciascuna Gestione Separata le seguenti spese:

- **spese di accertamento** - riscossione dei contributi e di erogazione delle prestazioni, la cui misura è determinata annualmente dal Consiglio di Amministrazione e dal Comitato Amministratore nel corso della riunione congiunta prevista dall'art. 26 dello statuto;
- **spese di funzionamento**, di imputazione sia diretta che indiretta, da quantificarsi in sede di bilancio consuntivo.

Per l'anno 2005, le spese di amministrazione sono determinate in base a quanto deliberato nella seduta congiunta del Consiglio di Amministrazione della Fondazione e dei Comitati Amministratori delle Gestioni Separate, ai sensi dell'art. 26 dello Statuto. Esse ammontano complessivamente a € 89.311 e sono costituite rispettivamente da € 44.092, che rappresentano il 4% della contribuzione accertata nell'anno 2005, e da € 45.219, corrispondente al costo effettivamente sostenuto per l'attività del Comitato, per rimborsi spese e gettoni di presenza corrisposti ai rappresentanti della categoria in seno al Comitato Amministratore, per le spese postali legate all'attività del Comitato elettorale nonché per le altre spese direttamente sostenute dal Comitato. Tale importo è stato registrato nei conti economici nel modo seguente:

| | | | |
|--------------------------------------|--------|--------|--------|
| Rimborsi spese e gettoni di presenza | | 22.565 | |
| Altre prestazioni di servizi: | | | |
| - Quota forfettaria | 44.092 | | |
| - Spese postali Comitato Elettorale | 2.228 | | |
| Agenda dell'Agrotecnico | 20.426 | | |
| | | | 66.746 |
| | | | 89.311 |

IV – EVENTI SUCCESSIVI

In data 26 gennaio 2006 la Gestione Separata degli Agrotecnici ha registrato nel proprio portafoglio le nuove obbligazioni della Provincia di Buenos Aires con scadenza maggio 2035 per un valore nominale di 114.039 in sostituzione delle precedenti 103.000 scadute nel settembre 2002 e non rimborsate.

FONDAZIONE ENPAIA
ENTE NAZIONALE DI PREVIDENZA PER GLI
ADDETTI E PER GLI IMPIEGATI IN AGRICOLTURA
Gestione separata Agrotecnici

STATO PATRIMONIALE

SCHEMA REDATTO IN BASE ALLE LINEE GUIDA PER IL BILANCIO DEGLI ENTI PUBBLICI GESTORI
DI FORME DI PREVIDENZA E ASSISTENZA OBBLIGATORIE TRASFORMATI IN PERSONE GIURIDICHE PRIVATE
(COMUNICAZIONI DEL MINISTERO DEL TESORO DEL 18 MARZO 1996 E DEL 7 GIUGNO 1996)

STATO PATRIMONIALE 2005 AGROTECNICI

| ATTIVITA' | 2005 | 2004 | PASSIVITA' | 2005 | 2004 |
|------------------------------|------------------|------------------|---------------------------------|------------------|------------------|
| IMMOBILIZZAZIONI IMMATERIALI | 0 | 0 | FONDI PER RISCHI ED ONERI | 6.458.308 | 5.564.540 |
| IMMOBILIZZAZIONI MATERIALI | 0 | 0 | FONDO TRATTAMENTO FINE RAPPORTO | 0 | 0 |
| IMMOBILIZZAZIONI FINANZIARIE | 3.985.110 | 3.766.453 | DEBITI | 118.335 | 93.949 |
| CREDITI | 2.359.820 | 1.162.976 | FONDI DI AMMORTAMENTO | 0 | 0 |
| ATTIVITA' FINANZIARIE | 465.586 | 500.000 | RATEI E RISCOINTI PASSIVI | 0 | 0 |
| DISPONIBILITA' LIQUIDE | 149.244 | 464.309 | | | |
| RATEI E RISCOINTI ATTIVI | 96.795 | 101.731 | | | |
| TOTALE ATTIVITA' | 7.056.555 | 5.995.469 | TOTALE PASSIVITA' | 6.576.643 | 5.658.489 |
| | | | PATRIMONIO NETTO | 479.912 | 336.980 |
| | | | TOTALE A PAREGGIO | 7.056.555 | 5.995.469 |

FONDAZIONE ENPAIA
ENTE NAZIONALE DI PREVIDENZA PER GLI
ADDETTI E PER GLI IMPIEGATI IN AGRICOLTURA
Gestione separata Agrotecnici

CONTO ECONOMICO

SCHEMA REDATTO IN BASE ALLE LINEE GUIDA PER IL BILANCIO DEGLI ENTI PUBBLICI GESTORI
DI FORME DI PREVIDENZA E ASSISTENZA OBBLIGATORIE TRASFORMATI IN PERSONE GIURIDICHE PRIVATE
(COMUNICAZIONI DEL MINISTERO DEL TESORO DEL 18 MARZO 1996 E DEL 7 GIUGNO 1996)

CONTO ECONOMICO 2005 AGROTECNICI

| | 2005 | 2004 | 2005 | 2004 |
|---|-----------|-----------|---|-----------|
| COSTI | | RICAVI | | |
| PRESTAZIONI PREVIDENZIALI E ASSISTENZIALI | 17.167 | 11.048 | CONTRIBUTI | 1.103.830 |
| ORGANI AMMINISTRATIVI E DI CONTROLLO | 22.565 | 9.083 | CANONI DI LOCAZIONE | 0 |
| COMPENSI PROFESSIONALI E LAV. AUTONOMO | 0 | 0 | ALTRI RICAVI | 6.991 |
| PERSONALE | 0 | 0 | INTERESSI E PROVENTI FINANZIARI DIVERSI | 256.935 |
| MATERIALI SUSSIDIARI E DI CONSUMO | 0 | 0 | RETTIFICHE DI VALORE | 17.754 |
| UTENZE VARIE | 0 | 0 | RETTIFICHE DI COSTI | 0 |
| SERVIZI VARI | 67.428 | 66.492 | PROVENTI STRAORDINARI | 0 |
| AFFITTI PASSIVI | 0 | 0 | | |
| SPESE PUBBLICAZIONE PERIODICO | 0 | 0 | | |
| ONERI TRIBUTARI | 586 | 391 | | |
| ONERI FINANZIARI | 199 | 249 | | |
| ALTRI COSTI | 0 | 0 | | |
| AMMORTAMENTI E SVALUTAZIONI | 1.114.059 | 1.096.828 | | |
| ONERI STRAORDINARI | 1.173 | 1.127 | | |
| RETTIFICHE DI VALORI | 19.402 | 0 | | |
| RETTIFICHE DI RICAVI | 0 | 0 | | |
| TOTALE | 1.242.579 | 1.185.218 | TOTALE | 1.385.510 |
| UTILE D'ESERCIZIO | 142.931 | 202.492 | PERDITA D'ESERCIZIO | |
| TOTALE A PAREGGIO | 1.385.510 | 1.387.710 | TOTALE A PAREGGIO | 1.387.710 |

GESTIONE SEPARATA PER LA PREVIDENZA OBBLIGATORIA DEGLI AGROTECNICI

Nota informativa al
bilancio consuntivo 2005

Il bilancio consuntivo chiuso al 31 dicembre 2005 è stato redatto nel rispetto delle disposizioni vigenti per gli enti previdenziali e delle norme civilistiche in materia.

In particolare:

- il bilancio consuntivo è stato redatto in aderenza agli schemi predisposti per gli enti pubblici gestori di forme di previdenza e assistenza obbligatorie trasformati in persone giuridiche, di cui alla comunicazione del Ministero del Tesoro del 7 giugno 1996.
- le voci raggruppate nell'esposizione dello stato patrimoniale e del conto economico sono dettagliatamente evidenziate nei prospetti descrittivi allegati ai rispettivi documenti

Criteri di valutazione

Lo Stato Patrimoniale, il Conto Economico e la Nota Informativa sono stati redatti all'unità di euro, senza cifre decimali. La gestione separata degli Agrotecnici ha optato per la classificazione dei contributi relativi ad esercizi precedenti nell'ambito delle voci ordinarie del Conto Economico.

Crediti:

I crediti sono iscritti al valore di presumibile realizzazione mediante iscrizione del valore nominale tra le attività e l'appostazione di un fondo rischi nel passivo.

Attività finanziarie che costituiscono immobilizzazioni

Le attività finanziarie che costituiscono un investimento durevole sono iscritte al costo d'acquisto. Eventuali svalutazioni sono contabilizzate in bilancio solo nel caso in cui si verificano delle perdite durevoli di valore delle immobilizzazioni stesse. Tale eventuale minor valore non è mantenuto nei successivi bilanci se sono venuti meno i motivi della rettifica effettuata.

Attività finanziarie che non costituiscono immobilizzazioni

Le attività finanziarie non immobilizzate sono iscritte al minore tra il costo di acquisto ed il valore di realizzazione sul mercato.

Disponibilità liquide

Sono iscritte nell'attivo secondo il valore presumibile di realizzazione, normalmente coincidente con il valore nominale.

Ratei e risconti

I ratei e risconti sono iscritti in base al principio della competenza economica mediante ripartizione dei costi e dei ricavi comuni a due esercizi. I ratei attivi si riferiscono esclusivamente alla quota di ricavi maturati su titoli, polizze finanziarie e pronti contro termine in portafoglio al 31 dicembre 2005.

Debiti

I debiti sono iscritti in bilancio per importi corrispondenti al loro valore nominale.

Fondi per rischi ed oneri

Fondo per la maternità. Si è alimentato nel corso degli anni attraverso gli accantonamenti delle eccedenze tra i contributi di maternità accertati e i costi sostenuti per il pagamento delle prestazioni previste dall'art. 21 del Regolamento.

Fondo per la previdenza. Tale fondo è destinato ad accogliere l'ammontare complessivo dei contributi degli iscritti, costituiti dal complesso dei contributi soggettivi dovuti, incrementati in base al tasso annuo di rivalutazione.

Fondo oscillazione titoli. Esso accoglie le svalutazioni per perdite durevoli di valore dei titoli immobilizzati rispetto al loro valore di carico.

Fondo svalutazione crediti. Tale fondo accoglie prudenzialmente gli accantonamenti su crediti ritenuti di dubbia esigibilità.

Fondo art. 28 comma 4. Il Regolamento della Gestione attraverso il citato articolo, prevede l'istituzione di un fondo destinato ad accogliere l'eventuale differenza positiva tra il rendimento degli investimenti effettivamente conseguito e la rivalutazione accreditata ai singoli conti individuali degli iscritti.

Costi e ricavi

I costi e i ricavi sono rilevati secondo il principio della competenza economica sulla base degli importi maturati alla data, indipendentemente dall'effettivo pagamento o incasso.

I ricavi includono la contribuzione di competenza dell'anno 2005 e, analogamente, gli accantonamenti per contributi da corrispondere comprendono le competenze del medesimo.

In particolare, i contributi di competenza dell'esercizio in corso vengono stimati per mancanza delle dichiarazioni degli iscritti. La stima è determinata, con criteri estremamente prudenziali, nel modo seguente:

Per quelli già iscritti si fa riferimento alla dichiarazione dell'anno precedente, in assenza di quest'ultima, l'apporto contributivo soggettivo e integrativo è pari al minimo come per i nuovi iscritti.

Informazioni sullo Stato Patrimoniale

Crediti € 2.359.820

La voce in oggetto è così composta:

| Crediti | 2005 | 2004 |
|--|------------------|------------------|
| Crediti v/iscritti per contributi | 1.140.520 | 1.154.150 |
| Crediti v/iscritti per contributi rateizzati | 6.067 | 0 |
| Crediti verso Periti Agrari | 0 | 2.300 |
| Crediti art. 49 L. 488/199 | 13.517 | 6.526 |
| Crediti v/banche per pronti contro termine | 1.199.716 | 0 |
| Totale | 2.359.820 | 1.162.976 |

I crediti verso gli iscritti costituiscono l'ammontare dei contributi accertati che la gestione non ha ancora incassato al 31 dicembre 2005.

L'importo iscritto tra i crediti per € 13.517 è relativo alla quota di spesa per indennità di maternità posta a carico dello Stato ai sensi dell'art. 49 della legge n.488 del 1999 ma versata anticipatamente dalla Gestione. L'importo di € 1.199.716 è relativo alla partenza di un pronti contro termine stipulato con la banca Popolare di Sondrio in data dicembre 2005.

Attività finanziarie che costituiscono immobilizzazioni**€ 3.985.110**

Tale voce è così composta:

| Immobilizzazioni finanziarie | 2005 | 2004 |
|-------------------------------------|------------------|------------------|
| Polizza finanziaria Fata | 300.000 | 300.000 |
| Titoli | 3.685.110 | 3.466.453 |
| Totale | 3.985.110 | 3.766.453 |

Il contratto relativo alla Polizza è stato stipulato in data 19 giugno 2002 con la Fata Assicurazione Spa ed ha una durata di cinque anni.

Dalla tabella appena esposta si evidenzia, rispetto all'esercizio 2004, un incremento netto degli investimenti in titoli pari a € 218.657.

Di seguito indichiamo il dettaglio dei titoli di Stato e obbligazionari presenti in portafoglio al 31 dicembre 2005.

| EMITTENTE | VALORE NOMINALE | PREZZO DI CARICO | VALORE DI CARICO AL LORDO DEL FONDO | VALORE INDICATIVO DI MERCATO IN BASE AGLI ULTIMI PREZZI DISPONIBILI |
|------------------------|------------------------|-------------------------|--|--|
| BTP 15MZ01 1/06 4,75% | 202.000 | 100,62 | 203.252 | 202.768 |
| BTP 01FB2013 4,75% | 160.000 | 102,85 | 164.564 | 175.344 |
| BTP 01AG2013 4,25% | 150.000 | 101,98 | 151.482 | 159.300 |
| Mer.Lyn 1013 4,625% | 200.000 | 100,95 | 201.903 | 213.340 |
| Arg. DC38 Eur SP „Par“ | 25.449 | 100,75 | 25.640 | 8.274 |
| Fiat F. eur DC06 5,5% | 125.000 | 100,23 | 125.288 | 127.250 |
| Turkey eur FB10 9,25% | 50.000 | 100,30 | 50.150 | 59.200 |
| Mediobca 21DC12 S UP | 500.000 | 100,25 | 501.251 | 501.100 |
| Edison Spa 6,375% 07 | 125.000 | 103,66 | 129.573 | 132.925 |
| Buen.Air. Eur ST02 9% | 103.000 | 100,40 | 103.412 | 41.200 |
| Arg. 15DC2035 Eur Pii | 25.449 | 4,84 | 1.232 | 1.247 |
| France Tel MZ08 7,25% | 152.000 | 101,85 | 154.818 | 163.370 |
| Daimler eur 06 6,125% | 152.000 | 101,37 | 154.087 | 153.094 |
| Ericsson MG06 6,875% | 125.000 | 99,10 | 123.871 | 127.200 |
| GMAC eur MZ07 6,125% | 300.000 | 100,02 | 300.060 | 286.500 |
| Reuters F. NV10 4,625% | 300.000 | 99,43 | 298.319 | 315.045 |
| Lehman 2014 4,75% | 200.000 | 102,30 | 204.605 | 214.820 |
| Pirelli 6,25% 4/4/07 | 120.000 | 102,10 | 122.520 | 123.264 |
| BTP 4,75% 1/2/2013 | 28.000 | 103,24 | 28.907 | 29.817 |
| Endesa 18/6/9 4,375% | 65.000 | 99,45 | 64.644 | 66.404 |
| Olivetti 5,875% 01/08 | 65.000 | 102,93 | 66.903 | 67.990 |
| RWE Fin 5,5% 02/07 eur | 100.000 | 101,20 | 101.200 | 104.260 |
| Ford 6,75% 2008 eur | 100.000 | 99,83 | 99.830 | 94.550 |
| Ford MCC 6,75% 03/08 | 162.000 | 99,93 | 161.885 | 152.782 |
| Bayer 02/07 5,375 | 156.000 | 101,30 | 158.031 | 160.586 |
| Scarti di negoziazione | | | -12.317 | |
| | | | 3.685.110 | 3.681.630 |

Le emissioni obbligazionarie della Repubblica Argentina e della Provincia di Buenos Aires sono scadute, rispettivamente il 21 ottobre e il 6 settembre 2002 senza aver ottenuto il rimborso del capitale. A fronte di tale situazione si è proceduto negli anni precedenti a svalutare l'intero valore di carico dei due titoli pari a € 128.600. Negli anni successivi in base alle indicazioni di mercato, si è provveduto alla parziale ripresa di valore dei due titoli per un ammontare complessivo di € 33.435. Al 31 dicembre 2005 è stata effettuata una ulteriore ripresa di valore sulle obbligazioni Buenos Aires a seguito delle migliori quotazioni di mercato rispetto al 31 dicembre 2004. Per l'emissione obbligazionarie della Repubblica Argentina è stata effettuata la conversione di tutti i titoli in portafoglio con n.25.449 titoli ARG.DC38 EUR SP"PAR" per un valore netto di € 8.757 nonché n. 25.449 titoli obbligazionari ARG.15DC2035 EUR PIL per un valore netto di € 1.232; l'operazione ha comportato riprese di valore pari a € 4.364.

A seguito della sentenza di omologazione del concordato depositata in data 1 ottobre 2005 tutte le obbligazioni Parmalat presenti in portafoglio (per un valore nominale di € 252.000) sono state convertite in azioni con un valore di carico unitario di 1 Euro e per un importo complessivo pari a € 31.152. L'operazione di conversione ha determinato un onere nel Conto Economico di € 19.402.

Come si evince dalla tabella precedentemente esposta, escludendo i minusvalori relativi ai titoli Argentina e Buenos Aires, opportunamente coperti da adeguato fondo svalutazione, il valore indicativo di mercato dei titoli in portafoglio è complessivamente superiore al valore di carico.

Attività finanziarie che non costituiscono immobilizzazioni

La voce in oggetto è così costituita:

| Attività finanziarie non immobilizzate | 2005 | 2004 |
|---|----------------|----------------|
| Quote fondo Cloe | 434.434 | 500.000 |
| Titoli azionari Parmalat | 31.152 | 0 |
| Totale | 465.586 | 500.000 |

Il valore del fondo Cloe rispetto al 2004 subisce un decremento di € 65.566. Tale diminuzione è dovuta al rimborso parziale del capitale deliberato in data 9 settembre 2005 dal Consiglio di Amministrazione del fondo. Le azioni Parmalat sono state immesse in portafoglio nell'ambito dell'operazione che ha portato alla conversione delle obbligazioni Parmalat in azioni per un valore di carico unitario pari a un Euro.

Disponibilità liquide.**€ 149.244**

La voce in oggetto è così composta:

| Disponibilità liquide | 2005 | 2004 |
|------------------------------|----------------|----------------|
| Banca popolare di Sondrio | 70.435 | 441.153 |
| Banco Desio | 15.923 | 5.218 |
| Banca Fideuram | 11.049 | 1.496 |
| Banca Nuova | 7.653 | 449 |
| Banca popolare di Spoleto | 17.047 | 3.301 |
| C/C Postale n. 33316001 | 27.137 | 12.692 |
| Totale | 149.244 | 464.309 |

Dalla tabella si evince una diminuzione rilevante delle disponibilità liquide rispetto all'anno 2004. La ragione è dovuta principalmente alla stipula di un pronti contro termine avvenuta sulla banca cassiera a fine esercizio.

Ratei e risconti attivi**€ 96.795**

La voce in oggetto è così composta:

| Ratei attivi | 2005 | 2004 |
|---|---------------|----------------|
| Ratei attivi per interessi su titoli | 88.749 | 94.298 |
| Ratei attivi per interessi su polizza | 7.433 | 7.433 |
| Ratei attivi per utili su pronti contro termine | 613 | 0 |
| Totale | 96.795 | 101.731 |

Sia i ratei relativi ai titoli che quelli riguardanti le polizze e i pronti comprendono la quota di ricavi di competenza 2005, al netto delle relative imposte, che avrà la sua manifestazione finanziaria nell'esercizio 2006.

Patrimonio netto**€ 479.912**

La voce in oggetto è così composta:

| Patrimonio netto | 2005 | 2004 |
|--------------------------------|----------------|----------------|
| Riserva contributo integrativo | 336.981 | 134.488 |
| Utile dell'esercizio | 142.931 | 202.492 |
| Totale | 479.912 | 336.980 |

Il patrimonio netto al 31 dicembre 2005 si sostanzia nell'ammontare degli utili derivanti dalle quote del contributo integrativo degli anni pregressi al netto degli oneri di gestione sostenuti.

Prospetto delle variazioni intervenute nel patrimonio netto

| | Riserva contributo integrativo | Risultato d'esercizio |
|---------------------------------------|--------------------------------|-----------------------|
| Valore al 31 dicembre 2004 | 134.488 | 202.492 |
| Giro a riserva contributo integrativo | 202.492 | -202.492 |
| | | |
| | | |
| Utile d'esercizio 2005 | | 142.931 |
| | | |
| Valore al 31 dicembre 2005 | 336.980 | 142.931 |

Fondi per rischi ed oneri

€ 6.458.308

La voce in oggetto è così composta:

| Fondi per rischi ed oneri | 2005 | 2004 |
|--------------------------------------|------------------|------------------|
| Fondo per la maternità | 63.935 | 58.260 |
| Fondo per la previdenza | 6.229.900 | 5169.967 |
| Fondo oscillazione titoli | 79.094 | 299.385 |
| Fondo svalutazione crediti | 36.104 | 26.104 |
| Fondo articolo 28 comma 4 del Reg.to | 49.275 | 10.824 |
| Totale | 6.458.308 | 5.564.540 |

La consistenza del fondo maternità (al netto dei costi) e del fondo per la previdenza è costituita dai contributi maturati comprensivi, per il fondo di previdenza, della rivalutazione annua così come da normative e Regolamento. I fondi servono a coprire le prestazioni future che saranno erogate agli iscritti in base al regolamento della gestione della previdenza obbligatoria degli Agrotecnici.

L'articolo 28 comma 4 del Regolamento prevede l'istituzione di un fondo destinato ad accogliere l'eventuale differenza positiva tra il rendimento degli investimenti effettivamente conseguito e la rivalutazione accreditata ai singoli conti individuali degli iscritti: al 31 dicembre 2005 si sono verificati i presupposti per un accantonamento a tale fondo a prudente presidio dei rischi derivanti dalla gestione.

Prospetti delle variazioni intervenute nei fondi

| | Fondo svalutazione crediti |
|-----------------------------------|----------------------------|
| Valore al 31 dicembre 2004 | 26.104 |
| Accantonamento 2005 | 10.000 |
| Valore al 31 dicembre 2005 | 36.104 |

| | Fondo oscillazione titoli |
|--|----------------------------------|
| Valore al 31 dicembre 2004 | 299.385 |
| Accantonamento per svalutazione obbligazioni Parmalat | 19.402 |
| Utilizzo per scarico obbligazioni Parmalat | -223.622 |
| Utilizzo per scarico vecchie obbligazioni Argentina e carico nuove Argentina | -2.680 |
| Utilizzo per ripresa di valore obbligazione Buenos Aires ST02 9% | -13.391 |
| Valore al 31 dicembre 2005 | 79.094 |

Il valore del fondo oscillazione titoli è stato costituito negli esercizi precedenti per far fronte alla perdita durevole di valore delle obbligazione Parmalat e Argentina. A seguito della sentenza di omologazione del concordato depositata in data 1 ottobre 2005 tutte le obbligazioni Parmalat presenti in portafoglio (per un valore nominale di € 252.000) sono state convertite in azioni con un valore di carico unitario di 1 Euro e per un importo complessivo pari a € 31.152. L'operazione di conversione ha determinato un onere nel Conto Economico di € 19.402.

| | Fondo per la maternità |
|-----------------------------------|-------------------------------|
| Valore al 31 dicembre 2004 | 58.260 |
| Accantonamento 2005 | 5.675 |
| Valore al 31 dicembre 2005 | 63.935 |

Tale fondo non viene utilizzato se non nel caso in cui le prestazioni eccedono l'accertato iscritto a conto economico tra i ricavi per contributi.

Nella tabella sottostante indichiamo le modalità dell'accantonamento 2005.

| | |
|--|--------------|
| Contributi accertati anno 2005 | 17.024 |
| Rettifica contributi su anni precedenti | -1.173 |
| Costo prestazioni erogate nel 2005 | -17.167 |
| Recupero prestazioni art. 49 L. 488/1999 | 6.991 |
| Accantonato 2005 | 5.675 |

| | Fondo per la previdenza |
|-------------------------------------|--------------------------------|
| Valore al 31 dicembre 2004 | 5.169.967 |
| Accantonamento 2005 | 845.113 |
| Rivalutazione contributi soggettivi | 214.820 |
| Valore al 31 dicembre 2005 | 6.229.900 |

L'importo complessivamente accantonato nel 2005 pari a € 845.113 è costituito rispettivamente da € 758.754 (contributi soggettivi dovuti dagli iscritti per l'esercizio 2005) e da € 86.359 (contributi soggettivi dovuti dagli iscritti per anni pregressi).

Debiti**€ 118.335**

La voce in oggetto è così composta:

| Debiti | 2005 | 2004 |
|-------------------------------|----------------|---------------|
| Debiti versa E.n.p.a.i.a. | 113.548 | 82.094 |
| Incassi non ancora attribuiti | 4.787 | 7.782 |
| Debiti verso gli iscritti | 0 | 4.073 |
| Totale | 118.335 | 93.949 |

La voce incassi non attribuiti è relativa a versamenti di cui al 31 dicembre 2005 non si conosce l'identità di chi li ha effettuati.

Nella tabella sottostante indichiamo le variazioni intervenute nella voce debiti verso Enpaia:

| | Debiti verso Enpaia |
|--|----------------------------|
| Valore al 31 dicembre 2004 | 82.094 |
| Anticipi per restituzioni ctr versati in eccedenza | 4.036 |
| Restituzione ad Enpaia per anticipi precedenti | -83.133 |
| Anticipi per pagamento maternità | 21.240 |
| Anticipi per stampa agenda dell'Agrotecnico | 20.426 |
| Anticipi per spese postali Comitato Elettorale | 2.228 |
| Anticipi per rimborsi gettini di presenza | 22.565 |
| 4% forfettario | 44.092 |
| Valore al 31 dicembre 2005 | 113.548 |

Informazioni sul Conto Economico

Ricavi **€ 1.385.510**

La voce in oggetto è così composta:

| Ricavi | 2005 | 2004 |
|---|------------------|------------------|
| Contributi | 1.103.830 | 1.197.419 |
| Altri ricavi | 6.991 | 3.427 |
| Interessi e proventi finanziari diversi | 256.935 | 162.110 |
| Rettifiche di valore | 17.754 | 24.754 |
| Totale | 1.385.510 | 1.387.710 |

I contributi maturati sono ripartiti nel modo seguente:

| Contributi soggettivi | 2005 | 2004 |
|---------------------------------------|----------------|----------------|
| Contributi soggettivi competenza | 758.754 | 716.620 |
| Contributi soggettivi anni precedenti | 86.359 | 175.419 |
| Totale | 845.113 | 892.039 |

Tali voci rappresentano l'ammontare complessivo dei contributi cui all'art. 3 del regolamento della gestione di previdenza degli Agrotecnici. I contributi dell'anno in corso sono stimati, con criteri estremamente prudenziali, in quanto non sono disponibili le dichiarazioni dei redditi degli iscritti. Ne consegue che l'iscrizione dei contributi relativi ad anni pregressi è fisiologica per il fatto che si origina dalla contabilizzazione presunta dell'accertato di competenza. Si evidenzia che sia i contributi dell'anno in corso sia quelli relativi ad anni precedenti (derivanti dal monitoraggio delle dichiarazioni dei redditi 1996/2004) concorrono alla formazione del montante contributivo dei singoli iscritti.

| Contributi integrativi | 2005 | 2004 |
|--|----------------|----------------|
| Contributi integrativi competenza | 228.453 | 220.156 |
| Contributi integrativi anni precedenti | 12.880 | 67.838 |
| Totale | 241.333 | 287.994 |

Le voci rappresentano l'ammontare complessivo dei contributi di cui all'art. 4 del regolamento della gestione degli Agrotecnici. Detti contributi sono destinati alla copertura degli oneri di gestione nonché a eventuali interventi di natura assistenziale.

| Contributi maternità | 2005 | 2004 |
|-------------------------------------|---------------|---------------|
| Contributi maternità competenza | 17.024 | 17.040 |
| Contributi maternità anni pregressi | 0 | 272 |
| Totale | 17.024 | 17.312 |

Le voci rappresentano l'ammontare complessivo dei contributi destinati alla erogazione dell'indennità di maternità prevista dalla L. 379/90.

| | 2005 | 2004 |
|--|-------------|-------------|
| Interessi per rateizzazione contributi | 360 | 74 |

Sono stati inseriti nella categoria Contributi anche € 360 per interessi su rateizzazioni contributive versati dagli iscritti nel 2005.

La voce altri ricavi pari a € 6.991 è costituita dalle quote delle prestazioni di maternità assunte a carico dello Stato come previsto dall'art. 78 del T.U. sulla maternità, approvato con decreto legislativo n.51/2001.

Gli interessi e proventi finanziari diversi sono ripartiti nel modo seguente:

| Interessi e proventi finanziari diversi | 2005 | 2004 |
|--|----------------|----------------|
| Interessi su polizza finanziaria | 13.912 | 13.912 |
| Interessi su titoli * | 159.199 | 140.568 |
| Utili su pronti contro termine | 4.787 | 4.446 |
| Interessi attivi bancari | 5.680 | 3.184 |
| Proventi fondo Cloe | 73.357 | 0 |
| Totale | 256.935 | 162.110 |

* Al netto degli scarti di negoziazione maturati nel corso dell'esercizio 2005 (€ 4.503)

Le rettifiche di valore sono indicate nella tabella che segue:

| Riprese di valore | 2005 | 2004 |
|------------------------------------|---------------|---------------|
| Rivalutazione titoli immobilizzati | 17.754 | 24.754 |
| Totale | 17.754 | 24.754 |

La voce si riferisce prevalentemente, alle emissioni obbligazionarie Buenos Aires ST02 9% svalutate nell'anno 2002 e parzialmente rivalutate per un importo di € 13.390, nell'esercizio in esame a seguito delle ultime indicazioni di mercato e all'operazione di conversione delle vecchie Argentina con le nuove che ha generato una rivalutazione di € 2.680.

Costi**€ 1.242.579**

La voce in oggetto è così composta:

| Costi | 2005 | 2004 |
|--|------------------|------------------|
| Prestazioni previdenziali ed assistenziali | 17.167 | 11.048 |
| Organi amministrativi e di controllo | 22.565 | 9.083 |
| Servizi vari | 67.428 | 66.492 |
| Oneri tributari | 586 | 391 |
| Oneri finanziari | 199 | 249 |
| Ammortamenti e svalutazioni | 1.114.059 | 1.096.828 |
| Rettifiche di valore | 19.402 | 0 |
| Oneri straordinari | 1.173 | 1.127 |
| | 1.242.579 | 1.185.218 |

Di seguito indichiamo il dettaglio delle singole voci:

| Prestazioni previdenziali ed assistenziali | 2005 | 2004 |
|---|-------------|-------------|
| Indennità di maternità erogate | 17.167 | 11.048 |

| Organi amministrativi e di controllo | 2005 | 2004 |
|---|-------------|-------------|
| Rimborsi gettoni di presenza | 22.565 | 9.083 |

| Servizi vari | 2005 | 2004 |
|---------------------------------------|---------------|---------------|
| Spese postali | 682 | 694 |
| 4% forfettario | 44.092 | 47.894 |
| Stampa agenda dell'Agrotecnico | 20.426 | 15.717 |
| Spese postali per Comitato Elettorale | 2.228 | 2.187 |
| Totale | 67.428 | 66.492 |

Il 4% è calcolato sulla contribuzione accertata nell'anno in corso. L'importo di € 2.228 rappresenta il costo sostenuto per la spedizione a tutti gli iscritti del Regolamento elettorale e delle candidature per l'elezione del nuovo Comitato Amministratore della Gestione Separata.

| Oneri tributari | 2005 | 2004 |
|-------------------------------------|-------------|-------------|
| Capital gain su plusvalenze e bolli | 586 | 391 |

| Oneri finanziari | 2005 | 2004 |
|-------------------------|-------------|-------------|
| Interessi passivi vari | 71 | 0 |
| Oneri bancari | 128 | 249 |
| Totale | 199 | 249 |

| Ammortamenti e svalutazioni | 2005 | 2004 |
|--|------------------|------------------|
| Accantonamento al fondo svalutazione crediti | 10.000 | 10.000 |
| Accantonamento al fondo per la previdenza | 845.113 | 892.039 |
| Rivalutazione contributo soggettivo | 214.819 | 174.274 |
| Accantonamento al fondo per la maternità | 5.675 | 9.691 |
| Accantonamento art. 28 comma 4 | 38.452 | 10.824 |
| Totale | 1.114.059 | 1.096.828 |

Gli accantonamenti al fondo per la maternità e al fondo per la previdenza sono costituiti dal totale dei contributi contabilizzati nell'esercizio. L'accantonamento al Fondo per la Maternità viene fatto al netto delle prestazioni erogate nell'anno.

La rivalutazione, prevista dal Regolamento della gestione separata, è stata calcolata applicando alla contribuzione soggettiva di competenza iscritta tra i ricavi il tasso di capitalizzazione come stabilito dal Comma 9 dell'art. 1 della Legge 335/95. Il coefficiente applicato per la suddetta rivalutazione, comunicato dall'ISTAT risulta pari al 4,0506%. Tenuto conto dell'articolo 28 comma 4 del Regolamento della Gestione Separata si è provveduto all'accantonamento ad un fondo dell'eccedenza risultante dai proventi finanziari e la rivalutazione dei conti individuali. Ai sensi della norma regolamentare la disponibilità dello stesso è rimessa alle decisioni del Comitato Amministratore.

| Oneri straordinari | 2005 | 2004 |
|-------------------------------------|--------------|--------------|
| Rettifica maternità anni precedenti | 1.173 | 0 |
| Minusvalenze su titoli | 0 | 1.127 |
| Totale | 1.173 | 1.127 |

| Rettifiche di valore | 2005 | 2004 |
|-----------------------------------|-------------|-------------|
| Svalutazione titoli immobilizzati | 19.402 | 0 |

L'importo di € 19.402 è la risultante economica negativa dell'operazione relativa alla conversione delle obbligazioni Parmalat presenti in portafoglio con azioni dello stesso emittente.

ALLEGATI

- 1) SCHEMA DI BILANCIO RICLASSIFICATO AI SENSI DEL D.LGS. 9 APRILE 1991, N. 127
- 2) PROSPETTO DELLE RIVALUTAZIONI

| | ATTIVO | 2005 | 2004 |
|-----------|---|------------------|------------------|
| B | IMMOBILIZZAZIONI | | |
| B I | Immobilizzazioni immateriali | | |
| B II - | Immobilizzazioni materiali | | |
| B III | Immobilizzazioni finanziarie: | | |
| B III 2 d | verso altri | 300.000 | 300.000 |
| B III 3 | Altri titoli | 3.606.014 | 3.167.068 |
| | Totale Immobilizzazioni finanziarie | 3.906.014 | 3.467.068 |
| | TOTALE IMMOBILIZZAZIONI | 3.906.014 | 3.467.068 |
| C | ATTIVO CIRCOLANTE | | |
| C I | Rimanenze | | |
| C II | Crediti | | |
| C II 1 | verso iscritti | 1.110.484 | 1.128.046 |
| C II 5 | verso altri | 1.213.233 | 8.826 |
| | Totale crediti | 2.323.717 | 1.136.872 |
| C III | Attività finanziarie che non costituiscono immobilizzazioni | | |
| C III 6 | Altri titoli | 465.586 | 500.000 |
| | Totale attività finanziarie | 465.586 | 500.000 |
| C IV | Disponibilità liquide | | |
| C IV 1 | Depositi bancari e postali | 149.244 | 464.309 |
| | Totale disponibilità liquide | 149.244 | 464.309 |
| | TOTALE ATTIVO CIRCOLANTE | 2.938.547 | 2.101.181 |
| D | Ratei e Risconti | 96.795 | 101.731 |
| | TOTALE ATTIVO | 6.941.356 | 5.669.980 |
| | PASSIVO | | |
| A | PATRIMONIO NETTO: | | |
| A I | Capitale | | |
| A II | Riserva da soprapprezzo delle azioni | | |
| A III | Riserve di rivalutazione | | |
| A IV | Riserva legale | | |
| A V | Riserva per azioni proprie in portafoglio | | |
| A VI | Riserve statutarie | | |
| A VII | Altre riserve: | | |
| A VII 1 | Riserva contributo integrativo | 336.980 | 134.488 |
| A VIII | Utili (perdite) portati a nuovo | | |
| A IX | Utile (perdita) dell'esercizio | 142.931 | 202.492 |
| | TOTALE PATRIMONIO NETTO | 479.911 | 336.980 |
| B | FONDI PER RISCHI ED ONERI | | |
| B 1 | Per trattamento di quiescenza e obblighi simili | | |
| B 2 | Per imposte | | |
| B 3 | altri: | | |
| B 3 a | Per la maternità | 63.935 | 58.260 |
| B 3 b | Per la previdenza | 6.229.900 | 5.169.967 |
| B 3 c | Fondo art.28 comma a) del Regolamento | 49.275 | 10.824 |
| | Totale fondi | 6.343.110 | 5.239.051 |
| C | T.F.R. di lavoro subordinato | | |
| D | DEBITI | | |
| D 14 | Altri debiti | 118.335 | 93.949 |
| | Totale debiti | 118.335 | 93.949 |
| E | Ratei e Risconti | | |
| | TOTALE PASSIVO | 6.941.356 | 5.669.980 |

| CONTO ECONOMICO | | 2005 | 2004 |
|-----------------|---|------------------|------------------|
| A) | VALORE DELLA PRODUZIONE | | |
| A 1 | Contributi: | | |
| A 1a | Contributi soggettivi | 758.754 | 716.620 |
| A 1b | Contributi integrativi | 228.453 | 220.156 |
| A 1c | Contributi di maternità | 17.024 | 17.040 |
| A 1d | Altri contributi | 99.599 | 243.603 |
| A 5 | Altri ricavi | 6.991 | 3.427 |
| | Totale valore della produzione | 1.110.821 | 1.200.846 |
| B) | COSTI DELLA PRODUZIONE | | |
| B 7 | per servizi | 107.160 | 86.623 |
| B 10 | Ammortamenti e svalutazioni | | |
| B 10 d | Svalutazione dei crediti compresi nell'attivo circolante | 10.000 | 10.000 |
| B 12 | Accantonamenti per rischi: | | |
| B 12 a | accantonamento al fondo per la previdenza | 845.113 | 892.039 |
| B 12 b | accantonamento per rivalutazione del contributo soggettivo | 214.819 | 174.274 |
| B 12 c | accantonamento al fondo per la maternità | 5.675 | 9.691 |
| B 12 d | accantonamento al fondo art.28 comma 4 del Regolamento | 38.452 | 10.824 |
| B 14 | oneri diversi di gestione | 586 | 391 |
| | Totale costi della produzione | 1.221.805 | 1.183.842 |
| | Differenza tra valore e costi della produzione | -110.984 | 17.004 |
| C) | PROVENTI E ONERI FINANZIARI | | |
| C 15 | proventi da partecipazione | | |
| C 16 | altri proventi finanziari | | |
| C 16 a | da crediti iscritti nelle immobilizzazioni | 13.912 | 13.912 |
| C 16 b | da titoli iscritti nelle immobiliz. che non costituiscono partecipazioni | 159.199 | 140.568 |
| C 16 c | da titoli iscritti nell'attivo circolante che non costituiscono partecipaz. | 73.357 | 0 |
| C 16 d | proventi diversi dai precedenti | 10.467 | 7.630 |
| C 17 | Interessi ed altri oneri finanziari | -199 | -249 |
| | Totale (15+16-17) | 256.736 | 161.861 |
| D) | RETTIFICHE DI VALORE DI ATTIVITA' FINANZIARIE | | |
| D 18) | Rivalutazioni | | |
| D 18 b | di immobilizzazioni finanziarie che non costituiscono partecipazioni | 17.754 | 24.754 |
| D 19) | Svalutazioni | | |
| D 19 b | di immobilizzazioni finanziarie che non costituiscono partecipazioni | 19.402 | 0 |
| | Totale rettifiche | -1.648 | 24.754 |
| E) | PROVENTI E ONERI STRAORDINARI | | |
| E 20 | proventi | 0 | 0 |
| E 21 | oneri | 1.173 | 1.127 |
| | Totale delle partite straordinarie | -1.173 | -1.127 |
| | Risultato prima delle imposte(A-B+I-C+/-D+/-E) | 142.931 | 202.492 |
| 22) | Imposte sul reddito d'esercizio | | |
| 26) | Utile dell'esercizio | 142.931 | 202.492 |

GESTIONE SEPARATA AGROTECNICI

Bilancio al 31 dicembre 2005

Prospetto di rivalutazione dei montanti previdenziali

| ANNI | DATI BILANCIO CONSUNTIVO 2005 | | | | | Fondo |
|------|-------------------------------|---------------------------|--------------------------|------------------------|--------------------------|-----------|
| | SOGGETTIVO definitivo | SOGGETTIVO dei restituiti | SOGGETTIVO da rivalutare | Tasso di rivalutazione | Rivalutazioni cumulative | |
| 1996 | 190.987 | 0 | 190.987 | 0,000000 | 0 | 190.987 |
| 1997 | 254.945 | 0 | 254.945 | 0,055871 | 10.671 | 456.603 |
| 1998 | 336.760 | 0 | 336.760 | 0,053597 | 24.473 | 817.835 |
| 1999 | 450.626 | 0 | 450.626 | 0,056503 | 46.210 | 1.314.671 |
| 2000 | 529.498 | 0 | 529.498 | 0,051781 | 68.075 | 1.912.243 |
| 2001 | 650.517 | 0 | 650.517 | 0,047781 | 91.369 | 2.654.129 |
| 2002 | 679.071 | 0 | 679.071 | 0,043679 | 115.930 | 3.449.130 |
| 2003 | 733.874 | 0 | 733.874 | 0,041614 | 143.532 | 4.326.536 |
| 2004 | 761.711 | 0 | 761.711 | 0,039272 | 169.912 | 5.258.159 |

RELAZIONE DEL COLLEGIO SINDACALE
SUL BILANCIO AL 31 DICEMBRE 2005
DELLA GESTIONE SEPARATA DEGLI AGROTECNICI

E' stato esaminato il bilancio d'esercizio al 31 dicembre 2005 della Gestione separata della Fondazione per la previdenza obbligatoria degli Agrotecnici, costituito dallo stato patrimoniale, dal conto economico, dalla nota informativa e da quella integrativa, redatto nel rispetto delle disposizioni vigenti per gli enti previdenziali di diritto privato e delle norme civilistiche in materia. E' stato comunicato a questo Collegio Sindacale, unitamente ai relativi prospetti di dettaglio e alla relazione sulla Gestione, ai fini degli adempimenti previsti dall'art. 2429 del codice civile.

1. Risultati dell'esercizio

L'esercizio, chiuso al 31 dicembre 2005, si compendia in sintesi nelle seguenti risultanze:

STATO PATRIMONIALE

| | | |
|------------------------------|----------|------------------|
| Attivo | | |
| Immobilizzazioni finanziarie | € | 3.985.110 |
| Crediti | € | 2.359.820 |
| Attività finanziarie | € | 465.586 |
| Disponibilità liquide | € | 149.244 |
| Ratei e risconti attivi | € | 96.795 |
| Totale dell'attivo | € | 7.056.555 |
| | | |
| Passivo | | |
| Patrimonio netto | € | 336.981 |
| Utile dell'esercizio | € | 142.931 |
| Fondi per rischi e oneri | € | 6.458.308 |
| Debiti | € | 118.335 |
| Ratei e risconti passivi | € | 0 |
| Totale del passivo | € | 7.056.555 |

CONTO ECONOMICO

| | | |
|---|----------|----------------|
| Ricavi | € | 1.110.821 |
| Costi | € | 1.242.579 |
| Interessi e proventi finanziari diversi | € | 256.935 |
| Rettifiche di valore | € | 17.754 |
| Proventi straordinari | € | 0 |
| Utile dell'esercizio | € | 142.931 |

Dall'esame del bilancio consuntivo 2005 risulta che la Gestione ha realizzato ricavi pari ad € 1.385.510 e sostenuto costi per complessivi € 1.242.579.

La differenza tra ricavi e costi concretizza l'utile dell'esercizio 2005, il cui ammontare, pari ad € 142.931 incrementa di pari importo il patrimonio netto della Gestione, portandolo da € 336.981 (al 31. 12. 2004) ad € 479.912.

La nota fornita dalla Gestione contiene gli elementi informativi distinti in tre aree: la prima, riferita all'attività previdenziale e le altre rispettivamente concernenti l'attività finanziaria e la gestione amministrativa.

Per quanto riguarda l'area previdenziale si evidenzia:

- che gli iscritti alla Gestione al 31.12.2005 sono 1.072, con un incremento del 5,10% rispetto al precedente esercizio.
- che nel corso del 2005 quattro iscritti hanno maturato i requisiti di età e contributivi necessari per la presentazione della domanda di pensione: solo due ne hanno fatto richiesta. Le erogazioni delle stesse avranno decorrenza a partire da gennaio 2006. Nello stesso esercizio nessuna spesa è stata effettuata per restituzione di contributi ai sensi degli articoli 9 e 20 del Regolamento, non essendo pervenuta alcuna domanda.
- che sono state accolte n. 4 domande di indennità di maternità, per una spesa complessiva di €17.167, di cui € 6.991 a carico del Ministero del Lavoro e delle Politiche Sociali ai sensi della delibera del Comitato Amministratore n. 1 del 6 novembre 2002, in attuazione dell'articolo 78 del T.U. sulla maternità di cui al D.Lgs. n. 151 del 2001.

Le entrate contributive di competenza del 2005 sono le seguenti:

| | |
|--|------------------|
| Contributi soggettivi dovuti per l'anno 2005 | 758.754 |
| Contributi integrativi per l'anno 2005 | 228.453 |
| Contributi maternità dovuti per l'anno 2005 | 17.024 |
| Contributi soggettivi anni pregressi | 86.359 |
| Contributi integrativi anni pregressi | 12.880 |
| Totale | 1.103.470 |
| Interessi per rateizzazione contributi | 360 |
| Totale | 1.103.830 |

Prestazioni Previdenziali

Le spese per prestazioni, risultano così ripartite:

| Erogazioni effettuate nell'anno 2005 | N. prestazioni | Importo |
|---|----------------|---------|
| Pensioni | 0 | |
| Indennità di maternità | 4 | 17.167 |
| Restituzione ai sensi dell'art.9 e 20 del Regolamento | 0 | |

Si rileva, infine, che l'importo della rivalutazione dei montanti contributivi – stante il coefficiente di capitalizzazione del 4,0506% comunicato dall'ISTAT per il 2005 – è pari ad € 214.819. Al riguardo, l'Ente dà conto del fatto che, essendosi verificate eccedenze tra i proventi finanziari e la rivalutazione dei montanti individuali, tali eccedenze, per un ammontare di € 38.452 sono state accantonate nel fondo di riserva, ai sensi dell'articolo 28, comma 4, del Regolamento della Gestione Separata.

Il Collegio rammenta che ai sensi delle norme vigenti, deve essere nuovamente effettuato il bilancio tecnico della Gestione, che deve avere periodicità almeno triennale.

Per quanto concerne l'area dell'attività finanziaria, il conto economico riporta un valore pari ad € 256.935 per interessi e proventi finanziari diversi. Il rendimento complessivo degli investimenti finanziari della Gestione è stato pari al 5,86% al netto delle imposte, calcolato sui valori patrimoniali medi di periodo, esclusi gli interessi derivanti dalla giacenza liquida.

In data 26 gennaio 2006 la Gestione ha registrato nel proprio portafoglio le nuove obbligazioni della provincia di Buenos Aires con scadenza maggio 2035, per un valore nominale di € 114.039 in sostituzione delle precedenti di € 103.000 scadute nel settembre 2002 e non rimborsate.

Le spese di gestione amministrativa, calcolate, per deliberazione degli organi competenti, nella misura del 4% delle entrate di competenza per contributi, risultano pari ad € 44.092, cui occorre aggiungere le spese effettivamente sostenute per il funzionamento della Gestione separata (gettoni e rimborsi: € 22.565; spese postali per Comitato Elettorale: € 2.228 e spese per l'Agenda dell'Agrotecnico: € 20.426) per un totale complessivo di € 89.311.

Lo stato patrimoniale ed il conto economico della Gestione risultano redatti conformemente alle direttive ministeriali; la nota integrativa dà conto dei criteri di valutazione adottati dall'Ente nella redazione dei documenti contabili.

Conclusivamente il Collegio ritiene che il bilancio consuntivo della Gestione separata degli Agrotecnici per l'esercizio 2005 possa essere approvato.

Roma, 18 aprile 2006

Il Collegio dei Sindaci

| | |
|----------------------|------------|
| Dott. Federico Saini | Presidente |
| P. A. Andrea Bottaro | Componente |
| Dott. Nicola Caputo | Componente |
| Dott. Antonio Chiesa | Componente |
| Agr. Roberto Orlandi | Componente |
| Sig. Luigi Russo | Componente |

The image shows five handwritten signatures in black ink, positioned to the right of the printed names and titles. The signatures are written in a cursive, somewhat stylized script. The first signature is the largest and most prominent, followed by four smaller ones stacked vertically below it.

PRICEWATERHOUSECOOPERS 

**RELAZIONE DELLA SOCIETÀ DI REVISIONE AI SENSI
DELL'ARTICOLO 2 DEL DLGS 30 GIUGNO 1994, N° 509**

**FONDAZIONE E.N.P.A.I.A.
ENTE NAZIONALE DI PREVIDENZA PER GLI ADDETTI E
PER GLI IMPIEGATI IN AGRICOLTURA**

**BILANCIO CONSUNTIVO DELLA GESTIONE SEPARATA
DELLA PREVIDENZA OBBLIGATORIA DEGLI
AGROTECNICI AL 31 DICEMBRE 2005**



PricewaterhouseCoopers SpA


**RELAZIONE DELLA SOCIETÀ DI REVISIONE AI SENSI DELL'ARTICOLO 2
DEL DLGS 30 GIUGNO 1994, N° 509**

Al Consiglio di Amministrazione della
Fondazione E.N.P.A.I.A.
Ente Nazionale di Previdenza per gli Addetti
e per gli Impiegati in Agricoltura

- 1 Abbiamo svolto la revisione contabile del bilancio consuntivo della Gestione Separata della previdenza obbligatoria degli Agrotecnici presso la Fondazione E.N.P.A.I.A. Ente Nazionale di Previdenza per gli Addetti e per gli Impiegati in Agricoltura chiuso al 31 dicembre 2005, costituito dallo stato patrimoniale, dal conto economico e dalla nota informativa. La responsabilità della redazione del bilancio consuntivo compete agli amministratori della Fondazione. E' nostra la responsabilità del giudizio professionale espresso sul bilancio consuntivo e basato sulla revisione contabile.
- 2 Il nostro esame è stato condotto secondo gli statuiti principi di revisione. In conformità ai predetti principi la revisione è stata pianificata e svolta al fine di acquisire ogni elemento necessario per accertare se il bilancio consuntivo sia viziato da errori significativi e se risulti, nel suo complesso, attendibile. Il procedimento di revisione comprende l'esame, sulla base di verifiche a campione, degli elementi probativi a supporto dei saldi e delle informazioni contenuti nel bilancio consuntivo, nonché la valutazione dell'adeguatezza e della correttezza dei criteri contabili utilizzati e della ragionevolezza delle stime effettuate dagli amministratori. Riteniamo che il lavoro svolto fornisca una ragionevole base per l'espressione del nostro giudizio professionale.

Nella nota informativa viene indicato che il bilancio consuntivo è stato redatto in aderenza agli schemi predisposti per gli enti pubblici gestori di forme di previdenza e assistenza obbligatorie trasformati in persone giuridiche private riportati nella comunicazione del Ministero del Tesoro del 7 giugno 1996; vengono altresì indicati i criteri di valutazione adottati.


Per il giudizio relativo al bilancio consuntivo dell'esercizio precedente, i cui dati sono presentati ai fini comparativi, si fa riferimento alla relazione da noi emessa in data 6 aprile 2005.

PRICEWATERHOUSECOOPERS 

- 3 A nostro giudizio, il bilancio consuntivo della Gestione Separata degli Agrotecnici della Fondazione E.N.P.A.I.A. Ente Nazionale di Previdenza per gli Addetti e per gli Impiegati in Agricoltura chiuso al 31 dicembre 2005 è conforme alla normativa che ne disciplina i criteri di redazione richiamata al precedente paragrafo 2; esso pertanto è redatto con chiarezza e rappresenta in modo veritiero e corretto la situazione patrimoniale e finanziaria e il risultato economico della Gestione Separata.

Roma, 28 aprile 2006

PricewaterhouseCoopers SpA


Aurelio Fedele
(Revisore contabile)

**DELIBERA n° 10/06****Consiglio di Amministrazione seduta del 3 Maggio 2006****IL CONSIGLIO DI AMMINISTRAZIONE****VISTO** l'art.8 comma 2 lettera e) dello Statuto;**VISTO** il Conto consuntivo per l'esercizio 2005 predisposto dal Comitato Amministratore della Gestione Separata Agrotecnici, ai sensi dell'art.11 comma 2 lettera a) dello Statuto, nella seduta del 23 Marzo 2006;**VISTA E UDITA** la relazione della Società di revisione PriceWaterhouseCoopers S.p.A. giusta lettera di incarico dell'8 Gennaio 2002 prot.5 AA.GG;**VISTA E UDITA** la relazione del Collegio**UDITA** la relazione del Direttore Generale.**DELIBERA**

di approvare il Conto Consuntivo per l'esercizio 2005 della Gestione Separata Agrotecnici che è parte integrante della presente delibera.