

SENATO DELLA REPUBBLICA

— XV LEGISLATURA —

**Doc. CLXXXIV
n. 1**

RELAZIONE

SULLO STATO DI ATTUAZIONE DELL'ADDIZIONALE
COMUNALE ALL'IRPEF

(Anno 2005)

*(Articolo 3, comma 1, del decreto legislativo 28 settembre 1998, n. 360, e successive
modificazioni)*

Predisposta per la parte di competenza dal Ministero dell'interno

Presentata dal Ministro per i rapporti con il Parlamento e le riforme istituzionali

(CHITI)

—————
Comunicata alla Presidenza il 5 settembre 2006
—————

INDICE

| | | |
|---|-------------|----|
| 1. Disciplina normativa | <i>Pag.</i> | 5 |
| 2. Dati oggetto della relazione | » | 7 |
| 3. Misura dell'addizionale comunale all'IRPEF facoltativa . | » | 8 |
| 4. Enti che hanno applicato l'addizionale IRPEF | » | 8 |
| 5. Attribuzione ai comuni interessati all'addizionale comunale IRPEF facoltativa | » | 9 |
| 6. Gettito dell'addizionale | » | 10 |
| 7. Elaborazioni | » | 13 |
| 8. Conclusioni | » | 19 |

1. Disciplina normativa.

Il quadro normativo di riferimento è costituito dal decreto legislativo 28 settembre 1998, n. 360 relativo alla “Istituzione di una addizionale comunale all'IRPEF”, e dalle successive modifiche disposte dalle leggi 13 maggio 1999, n° 133, 21 novembre 2000, n° 342 e 23 dicembre 2000, n° 388.

L'articolo 3, comma 1, del decreto legislativo prevede che: “il Governo trasmetta al Parlamento una relazione annuale sullo stato di attuazione del provvedimento, evidenziando le risorse aggiuntive acquisite dalle province e dai comuni.” e che nella presente relazione venga illustrata la situazione economico-finanziaria degli Enti Locali a seguito dell'attuazione delle disposizioni normative in materia di addizionale comunale all'imposta sul reddito delle persone fisiche, con l'obiettivo di evidenziare le risorse aggiuntive acquisite dai comuni, dato che l'addizionale *provinciale* all'IRPEF non ha ancora trovato applicazione.

L'articolo 1 del citato decreto legislativo, ha previsto, dall'anno 1999, la facoltà da parte dei comuni di applicare un'addizionale comunale all'IRPEF, il cui gettito, per gli anni 1999-2003 è stato ripartito ed erogato, rispettivamente, negli anni 2000-2004 dal Ministero dell'Interno: in sostanza, il gettito di ciascun anno è stato erogato ai comuni nel successivo esercizio finanziario. Ciò in quanto, ai sensi dei successivi commi 6 e 7 del predetto articolo 1, l'addizionale “...e' versata, unitamente all'imposta sul reddito delle persone fisiche, con le modalita' stabilite con decreto del Ministro delle finanze, di concerto con i Ministri del tesoro, del bilancio e della programmazione economica e dell'interno...” e “...la ripartizione tra i comuni delle somme versate a titolo di addizionale e' effettuata, salvo quanto previsto dall'articolo 2, dal Ministero dell'interno, a titolo di acconto sull'intero importo delle somme versate entro lo stesso anno in cui e' effettuato il versamento...”.

Sostanzialmente si attua una procedura complessa che passa attraverso varie fasi, per la cui comprensione sembra utile ricorrere ad un esempio. Le aliquote delle addizionali stabilite dai Comuni per l'anno 2005, danno luogo alle relative trattenute da parte dei sostituti d'imposta nel corso dell'anno 2006, in massimo undici rate mensili a decorrere dal mese di marzo. I sostituti d'imposta provvedono ai relativi versamenti alle sezioni di Tesoreria dello Stato competenti per territorio unitamente all'imposta sul reddito delle persone fisiche. Le competenti sezioni di Tesoreria, nel corso dell'anno 2006, provvedono al riversamento nell'apposita contabilità intestata al Ministero dell'interno delle somme derivanti dal gettito dell'addizionale comunale all'IRPEF per l'anno 2005. Quindi, nel corso dell'anno 2006, man mano che affluiscono i predetti

riversamenti, il Ministero dell'interno ha la possibilità di provvedere alla materiale erogazione di quanto spettante a ciascun Comune per il 2005 prendendo temporaneamente in considerazione le basi imponibili stimate. Nel caso portato ad esempio, nel corso del primo semestre dell'anno 2006 si è provveduto all'erogazione a titolo di acconto di € 487.996.334,66 a titolo di addizionale di competenza 2005 (al lordo dei conguagli relativi ad anni precedenti), suddivisa in due pagamenti (man mano che la disponibilità di cassa ha raggiunto cifre significative) di cui il primo in data 27 marzo 2006 ed il secondo in data 26 maggio 2006. La procedura relativa all'anno 2005, presa ad esempio, tuttavia, darà corso ad altre erogazioni nel corrente anno 2006 e si concluderà compiutamente solo allorché il Ministero dell'economia e delle finanze renderà disponibili i dati riguardanti il reddito imponibile IRPEF dell'anno 2005 relativo ai Comuni, in base al quale sarà possibile determinare in via definitiva il gettito dell'addizionale di ciascun singolo comune e provvedere di conseguenza ai relativi saldi, erogando quelli positivi e trattenendo i negativi.

Tornando all'esame della disciplina normativa, si sottolinea che la misura di applicazione dell'addizionale IRPEF (articolo 1, comma 3), non può eccedere il tetto massimo di 0,5 punti percentuali, con un incremento annuo non superiore a 0,2 punti percentuali ed è stata ribadita dalla legge 21 novembre 2000, n. 342, che all'articolo 28 ha stabilito che i comuni possono deliberare la variazione dell'aliquota entro il 31 dicembre. Va chiarito che tra i comuni censiti sono esclusi quelli appartenenti alle regioni Valle D'Aosta, Trentino Alto Adige e Friuli Venezia Giulia, i quali in base alla legislazione speciale in tema di autonomie locali sono esclusi dal sistema ordinario dei trasferimenti erariali (vedi anche paragrafo 3).

Dal fenomeno oggetto del presente studio, emerge che l'addizionale comunale all'IRPEF, ha rappresentato ed ancora rappresenta una innovazione nel panorama delle entrate proprie dei comuni, nei confronti dei quali determina una maggiore autonomia finanziaria.

Infine, sembra utile evidenziare che il complesso iter applicativo dell'addizionale comunale all'IRPEF, prevede adempimenti a carico dei sostituti d'imposta ed il successivo intervento del Ministero dell'interno, per la conseguente attribuzione del gettito ai comuni. Ciò comporta diverse procedure di pagamento nel corso dell'anno finanziario. Infatti, questo Ministero non procede ad un unico pagamento, ad avvenuta acquisizione di tutte le somme, ma aziona tempestivamente le procedure di pagamento appena raggiunto un congruo importo da assegnare. Tale gestione permette agli enti locali di fruire del gettito dell'addizionale nei tempi più rapidi consentiti dalla procedura.

2. Dati oggetto della relazione.

Stante la particolare articolazione del tributo, come precedentemente descritta, la relazione esaminerà, per l'annualità 2005, i flussi di cassa delle somme riscosse ed assegnate in quell'arco temporale (quindi afferenti all'addizionale imposta nell'esercizio 2004) e darà atto, per lo stesso periodo, della situazione degli enti che hanno deliberato il tributo per quell'anno e delle relative aliquote, il cui gettito si concretizzerà nel corso dell'anno 2006 e sarà valutato e commentato nella prossima relazione.

Più in particolare, i dati finanziari oggetto della relazione sono relativi alla addizionale comunale all'IRPEF per l'anno 2004, il cui gettito si è formalmente definito nel corso dell'anno 2005 e nell'anno stesso è stato materialmente erogato ai comuni aventi titolo. Si analizzano, poi, le aliquote dell'addizionale comunale all'IRPEF stabilite dai Comuni per l'anno 2005 e si determinano le relative previsioni di gettito, dati che, per una migliore valutazione del fenomeno, vengono raffrontati a quelli degli anni precedenti.

Al riguardo, è opportuno sottolineare che a partire dall'anno 2002, a norma dell'articolo 11, comma 3, della legge 18 ottobre 2001, n. 383, le deliberazioni che fissano le relative aliquote divengono efficaci dal momento della loro pubblicazione sul sito www.finanze.gov.it, e non sono più pubblicate nella Gazzetta Ufficiale. Con decreto interministeriale del 31 maggio 2002 sono state fissate le modalità operative che i Comuni devono seguire a tale scopo.

Tuttavia, diversamente dagli anni precedenti, l'elenco degli enti che hanno deliberato l'aliquota per l'anno 2005 ha subito integrazioni fino ad anno 2006 avanzato. Infatti, sul predetto sito, nel mese di marzo 2006, sono stati operati numerosi aggiornamenti alle aliquote dell'anno 2005. Di conseguenza i dati relativi alle aliquote dell'addizionale comunale all'IRPEF per l'anno 2005, utilizzati per le elaborazioni contenute nella presente relazione, sono quelli pubblicati sul sito internet del Ministero dell'economia e delle finanze al maggio 2006. Essi sono relativi a n. 5.445 enti, in numero superiore a quello di n. 5.032 dell'anno 2004. Si ritiene, comunque, che aggiornamenti successivi potrebbero far variare, anche se non in modo significativo, tale numero di enti per cui, nel corrente anno, si dovrà procedere a vari conguagli nell'erogazione delle somme spettanti ai Comuni aventi titolo.

3. Misura dell'addizionale comunale all' IRPEF facoltativa.

La misura di applicazione dell'addizionale IRPEF non può eccedere il tetto massimo di 0,5 punti percentuali, con un incremento annuo non superiore a 0,2 punti percentuali ed è stata ribadita dalla legge 21 novembre 2000, n. 342, che all'articolo 28 ha stabilito che i comuni possono deliberare la variazione dell'aliquota entro il 31 dicembre.

Tuttavia, a norma dell'articolo 3, comma 1, della legge 27 dicembre 2002, n. 289, gli aumenti delle addizionali comunali all' IRPEF, deliberati successivamente al 29 settembre 2002, ancorché pubblicati, sono sospesi.

Successivamente, l'art. 1, comma 51, della legge 30 dicembre 2004 n. 311 (finanziaria 2005) ha disposto la sospensione dell'applicazione di eventuali aumenti (o provvedimenti di prima applicazione) delle addizionali comunali all'IRPEF per gli anni 2005, 2006, 2007.

Unica eccezione prevista è per gli enti che non hanno mai applicato l'addizionale. Per tali enti, tuttavia, l'aliquota non può superare lo 0,1% ed in proposito, il Ministero dell'economia e delle finanze ha fornito chiarimenti con circolare n. 1/DPF del 18 marzo 2005.

L'applicazione delle disposizioni richiamate comporta :

- a) la facoltà di deliberare efficacemente per il 2006 la conferma (se occorre) dell'aliquota di addizionale applicata per il 2005;
- b) la facoltà di deliberare l'aliquota dello 0,1% per il 2006 per i comuni che non hanno mai applicato l'addizionale.

4. Enti che hanno applicato l'addizionale IRPEF.

Come detto in precedenza, tra i comuni presi in considerazione, sono esclusi quelli appartenenti alle regioni a statuto speciale Valle D'Aosta, Trentino Alto Adige e Friuli Venezia Giulia, i quali in base alla legislazione sono esclusi dal sistema ordinario dei trasferimenti erariali.

Pertanto, tutti i dati di base sono relativi ai 7.469 comuni appartenenti alle 15 regioni a statuto ordinario ed alle 2 regioni a statuto speciale Sicilia e Sardegna.

La prima considerazione relativa all'anno 2005 fa riferimento ai comuni che hanno deliberato l'applicazione dell'aliquota dell'addizionale comunale all'IRPEF: essi sono 5.445 (dato aggiornato al maggio 2006) su un totale di 7.469 e ne rappresentano il 72,90%, con un incremento di n. 413 enti che,

percentualmente, rappresenta circa il 8,21% rispetto al precedente anno 2004 (l'incremento è da attribuire a nuovi enti che hanno deliberato l'adozione dell'addizionale nella misura dell'aliquota minima dello 0,1% prevista dalla legge finanziaria 2005).

5. Attribuzione ai comuni interessati all'addizionale comunale IRPEF facoltativa.

L'attribuzione avviene sulla base del comma 7 dell'articolo 1 del decreto legislativo n° 360 del 1998 e successive modifiche ed integrazioni, che recita: *“La ripartizione tra le province e tra i comuni delle somme versate a titolo di addizionale e' effettuata....dal Ministero dell'interno, a titolo di acconto sull'intero importo delle somme versate entro lo stesso anno in cui e' effettuato il versamento, sulla base dei dati forniti dal Ministero delle finanze concernenti le risultanze delle dichiarazioni dei redditi e dei sostituti d'imposta presentate per l'anno precedente a quello cui si riferisce l'addizionale. Entro l'anno successivo a quello in cui e' effettuato il versamento, il Ministero dell'interno provvede ad effettuare il conguaglio, mediante compensazione con le somme spettanti, a titolo di acconto, per l'anno successivo, sulla base dei dati forniti dal Ministero delle finanze concernenti le risultanze delle dichiarazioni dei redditi e dei sostituti d'imposta presentate per l'anno cui si riferisce l'addizionale.....”*

Il Ministero dell'interno, ha provveduto alla ripartizione dell'addizionale IRPEF "facoltativa", sulla base dei dati forniti dal Ministero dell'economia e delle finanze ed ha portato a conoscenza degli enti la metodologia applicata attraverso la circolare SAF n° 13/2000 del 27 luglio 2000. Si rileva che i più recenti dati forniti dal Ministero dell'economia e delle finanze fanno riferimento alle basi imponibili relative al reddito dichiarato nell'anno d'imposta 2002 in via definitiva, sulla base del quale sono stati elaborati il gettito definitivo dell'addizionale per l'anno 2002 e la stima dell'addizionale per gli anni 2003 - 2005.

Per quanto concerne il gettito dell'addizionale all'IRPEF di anni precedenti, si ribadisce che sono stati determinati in via definitiva, sulla base dei dati definitivi delle basi imponibili relativi agli stessi anni, i gettiti delle addizionali per gli anni dal 1999 al 2002.

In particolare, al momento della redazione della presente relazione, senza considerare le marginali operazioni di recupero per specifiche problematiche, sono da considerarsi definite le annualità 1999, 2000, 2001 e 2002 (quest'ultima

a seguito dell'erogazione del saldo di € 111.120.999,55 avvenuto in data 23 settembre 2005 ed alla determinazione di conguagli negativi a carico di n° 756 enti per € 1.530.684,92, da recuperarsi sulle successive erogazioni), mentre le annualità 2003 e 2004 potranno essere chiuse solo al momento della disponibilità delle relative basi imponibili IRPEF definitive, che consentiranno le opportune operazioni di conguaglio.

A titolo di addizionali di competenza dell'anno 2003, nel corso dell'anno 2004 ci sono state erogazioni per complessivi €. 1.445.671.542,33 (al lordo dei conguagli relativi ad anni precedenti):

- acconto di € 306.000.000,00 in data 02 aprile 2004;
- acconto di € 255.000.000,00 in data 18 giugno 2004;
- acconto di € 548.675.310,07 in data 29 settembre 2004;
- acconto di € 227.996.232,26 in data 24 novembre 2004;
- acconto di € 108.000.000,00 in data 15 dicembre 2004.

Per l'esercizio 2004 sono state predisposte nel corso dell'anno 2005 erogazioni pari ad € 1.410.474.580,52 a titolo di addizionale di competenza 2004 (al lordo dei conguagli relativi ad anni precedenti):

- acconto di € 220.000.000,00 in data 16 marzo 2005;
- acconto di € 230.000.000,00 in data 18 maggio 2005;
- acconto di € 306.005.573,25 in data 8 luglio 2005;
- acconto di € 453.473.126,05 in data 11 novembre 2005;
- acconto di € 200.995.881,22 in data 9 dicembre 2005.

Per l'esercizio 2005 sono state predisposte nel corso dell'anno 2006, sino al mese di maggio, erogazioni pari ad € 488.000.000,00 a titolo di addizionale di competenza 2005 (al lordo dei conguagli relativi ad anni precedenti):

- acconto di € 250.000.000,00 in data 27 marzo 2006;
- acconto di € 238.000.000,00 in data 26 maggio 2006.

6. Gettito dell'addizionale.

Per agevolare la più ampia circolazione e la tempestiva conoscenza dell'andamento dell'addizionale e delle erogazioni effettuate, sul sito internet di questo Ministero, nelle pagine della Direzione centrale della Finanza Locale, all'apertura "dati finanziari", "spettanze", voce "addizionale comunale all'IRPEF" (indirizzo: <http://finanzalocale.interno.it/indexspett.html>) sono resi disponibili i

necessari elementi conoscitivi che riepilogano le assegnazioni dei singoli comuni, ordinati alfabeticamente secondo la provincia di appartenenza. Allo stesso indirizzo web sono consultabili anche relazioni e dati degli anni precedenti.

Comunque, l'accluso documento (allegato A), comprende i dati finanziari relativi all'anno 2004 di ogni singolo comune che ha applicato l'addizionale. Da esso, in prima analisi sui dati complessivi, si evince che le erogazioni di fondi ai comuni per l'anno 2004 sono state determinate sulla base del fondo complessivo di €. 1.412.000.000,00. A seguito dei conguagli negativi, derivanti da precedenti erogazioni, che si ricorda sono state effettuate sulle basi imponibili degli anni 1999-2002, dati definitivi ultimi disponibili, le somme effettivamente pagate ammontano ad €. 1.408.991.541,14.

Tale ammontare risulta, in ogni modo, significativamente al di sotto del gettito dell'addizionale all'IRPEF stimabile in sede previsionale in €. 1.457.833.386,21 sulla base dei dati del reddito imponibile IRPEF dell'anno 2002, ultimi definitivi comunicati dal Ministero dell'economia e delle finanze (Tabelle n. 6 e 10).

Ciò non rappresenta un'incongruenza: è piuttosto dovuto al fatto che le previsioni di gettito sono state effettuate prendendo a base i dati del reddito imponibile IRPEF dell'anno 2002, quest'ultima annualità definitivamente accertata dal Ministero dell'economia e delle finanze. Evidentemente il reddito imponibile IRPEF di base ha registrato variazioni negli anni successivi, che hanno dato luogo a minori versamenti in tesoreria a titolo di relativa addizionale.

Non avendo i dati definitivi relativi all'imponibile dei singoli enti per l'anno 2004, si è ritenuto di non dover, comunque, immobilizzare le risorse, distribuendo agli enti locali le giacenze di cassa della contabilità speciale in base ai dati certi ultimi disponibili, rimandando alle acquisizioni dei dati definitivi del reddito imponibile IRPEF i necessari conguagli.

Analoghe considerazioni possono valere anche per l'anno di imposta 2005, i cui versamenti a titolo di addizionale all'IRPEF, da parte dei sostituti d'imposta, alle sezioni di Tesoreria e da queste alla contabilità del Ministero dell'interno matureranno nel corrente anno 2006.

Il secondo documento (allegato B) comprende i dati finanziari relativi all'anno 2005 di ogni singolo comune che ha applicato l'addizionale. Dal riepilogo nazionale risulta che n. 5.445 comuni hanno applicato l'addizionale all'IRPEF per l'anno 2005. E' il caso di osservare che il gettito dell'addizionale stimato in sede previsionale per l'anno 2005 (come predetto sulla base dei dati del reddito imponibile IRPEF dell'anno 2002, ultimi resi disponibili dal Ministero

dell'economia e delle finanze) si attesta a circa 1.478,3 milioni di euro rispetto ai circa 1.457,8 milioni di euro per l'anno 2004, ai circa 1.457,0 milioni di euro per l'anno 2003, e rispetto al gettito definitivo di 1.449.187.094,76 euro per l'anno 2002, di 1.006.616.378,40 euro per l'anno 2001, al gettito definitivo di 671.361.001,74 euro per l'anno 2000 ed al gettito definitivo di 274.578.883,61 euro dell'addizionale all'IRPEF per l'anno 1999.

Nell'anno 2005, settimo anno di applicazione, il gettito dell'addizionale è più che quintuplicato rispetto a quello del 1999. Questo dato deve, però, essere letto congiuntamente con quello che riguarda il numero dei comuni che hanno applicato l'addizionale: esso è quasi raddoppiato nel 2000 rispetto al 1999, è cresciuto di circa il 14% nel 2001 rispetto al 2000, è cresciuto di circa il 12% nel 2002 rispetto al 2001, mentre negli anni 2003 e 2004 si è assistito ad una sostanziale stabilizzazione delle situazioni (il numero degli enti dell'anno 2004 è diminuito di 106 unità rispetto all'anno 2003) ed, infine, si è assistito alla consistente crescita dell'anno 2005, attestatosi al massimo di 5.445. Inoltre, anno per anno un consistente numero di comuni ha adottato un'aliquota superiore all'anno precedente, in ottemperanza al principio di gradualità previsto dalla normativa, eccezion fatta, anche in questo caso, per gli anni 2003-2005, nel quale le variazioni di aliquote rispetto a quelle dell'anno precedente sono state molto contenute. In particolare, oltre la metà dei comuni, per l'anno 2005, ha adottato aliquote uguali o superiori allo 0,4% e di questi ben 1.603 sono attestati all'aliquota massima dello 0,5%, il 29,44% del totale di 5.445 comuni (si rammenta che tale dato, proveniente dal sito internet del Ministero dell'economia e delle finanze ed aggiornato al maggio 2006, si ritiene passibile di ulteriori aggiornamenti incrementali).

Infine, il terzo documento (allegato C) riporta i dati relativi all'erogazione del saldo dell'addizionale comunale all'IRPEF dell'anno 2002 erogato in data 23 settembre 2005 in concomitanza all'acquisizione dal Ministero dell'economia e delle finanze dei dati definitivi relativi al reddito imponibile dell'anno 2002. Si evince che il gettito definitivo è stato pari ad €. 1.449.187.094,76; tuttavia, a carico di n. 756 enti, la determinazione del saldo ha anche dato luogo a importi negativi complessivamente ammontanti a €. 1.530.684,92, ma, comunque, singolarmente esigui e mediamente pari a circa 2.000 euro, da trattenere sulle successive erogazioni.

7. Elaborazioni.

Nei grafici allegati, vengono analizzati i dati relativi al numero di enti che hanno deliberato l'applicazione e/o la modifica dell'aliquota dell'addizionale comunale all'imposta sul reddito delle persone fisiche per l'anno 2005 ed al gettito finanziario dell'aliquota stessa, aggiornati al maggio 2006, con aggregazioni mirate ad evidenziare gli effetti dell'applicazione. Occorre sottolineare che, per quanto riguarda la popolazione, sono stati utilizzati i dati relativi alla popolazione dell'anno 2004, ultimi disponibili forniti dall'ISTAT, mentre, per quanto riguarda i dati relativi al reddito imponibile IRPEF, sono stati utilizzati quelli definitivi degli anni 1999-2001 per i corrispondenti anni 1999-2001 e quelli definitivi dell'anno 2002 (ultimi resi disponibili dal Ministero dell'economia e delle finanze) per gli anni dal 2002 al 2005.

La prima serie di grafici espone la situazione riferita all'anno 2005 mentre la successiva serie esprime il confronto dei dati riferiti agli ultimi quattro anni di applicazione dell'addizionale comunale all'IRPEF.

- Grafico 1. – Espone la distribuzione per entità dell'aliquota dei n° 5.445 comuni italiani che per l'anno 2005 (dato aggiornato al maggio 2006) hanno deliberato l'applicazione e/o la modifica dell'aliquota dell'addizionale comunale all'Imposta sul reddito delle persone fisiche: n° 1.654 comuni hanno applicato l'aliquota dello 0,2, mentre l'aliquota dello 0,4 è stata adottata da n° 1.338 comuni e quella massima dello 0,5 è stata adottata da ben n° 1.603 comuni. I residui n° 850 enti hanno adottato aliquote diverse, equamente distribuiti tra l'aliquota dello 0,3 e quella dello 0,1 (nuovi comuni applicanti).
- Grafico 2. – Questo grafico, parallelamente al precedente, illustra gli stessi dati esposti in misura percentuale rispetto al totale dei n° 5.445 comuni italiani che per l'anno 2005 hanno deliberato l'applicazione e/o la modifica dell'aliquota dell'addizionale comunale all'IRPEF.
- Grafico 3. – Il grafico 3 mette in evidenza la distribuzione per regione del totale dei n° 5.445 comuni italiani che per l'anno 2005 hanno deliberato l'applicazione e/o la modifica dell'aliquota dell'addizionale comunale all'IRPEF: il maggior numero di comuni che hanno sollecitamente risposto alla normativa in argomento sono concentrati in Lombardia (n° 1.038 enti), in Piemonte (n° 897 enti), in Veneto (n° 503 enti) ed in Campania (n° 427 enti), pari al 52,62 % dei n° 5.445 complessivi, mentre il restante 47,38 % è

distribuito nel resto d'Italia con la punta massima del 5,67 % in Lazio e la punta minima dello 1,47 % in Umbria (vedasi anche grafico 16).

- Grafico 4. – Questo grafico, parallelamente al precedente, espone gli stessi dati espressi però in percentuale rispetto al totale dei comuni presenti in ciascuna regione. Ne deriva una visione diversa rispetto al precedente grafico: è, infatti, la regione Marche con il 95,93% (la quasi totalità) ad avere la maggiore percentuale di comuni, che per l'anno 2005 (come già per gli anni precedenti) hanno deliberato l'applicazione e/o la modifica dell'aliquota dell'addizionale comunale all'IRPEF, rispetto al numero di comuni appartenenti alla regione stessa, mentre la Lombardia ed il Piemonte si attestano su percentuali rispettivamente poco al di sotto e poco al di sopra del 72,90% che rappresenta la percentuale di comuni che hanno adottato l'addizionale rispetto al numero complessivo dei comuni italiani (n° 7.469 – esclusi Trentino Alto Adige, Friuli Venezia Giulia e Valle d'Aosta); peso rilevante hanno regioni quali Umbria, Toscana, Veneto, Puglia, Emilia Romagna, Lazio, Campania, Marche e Liguria (al di sopra della media nazionale) mentre fanalino di coda è la regione Sardegna per la quale solo il 33,69% dei propri comuni ha aderito all'applicazione dell'addizionale (vedasi anche grafico 17).
- Grafico 5. – Vi è rappresentato il numero dei comuni, che per l'anno 2005 hanno deliberato l'applicazione e/o la modifica dell'aliquota dell'addizionale comunale all'IRPEF, distribuita, in valore assoluto, nelle 12 fasce demografiche - in cui sono divisi i comuni italiani – ed il numero dei comuni presenti in ciascuna fascia: il massimo si ha con n° 1.039 comuni della terza fascia demografica ed il minimo con n° 5 comuni delle fasce undicesima e dodicesima.
- Grafico 6. – Rappresenta, in valore percentuale, il numero di enti, che per l'anno 2005 hanno deliberato l'applicazione e/o la modifica dell'aliquota dell'addizionale comunale all'IRPEF, rispetto al numero di enti presenti nella stessa fascia demografica: si nota che le prime tre fasce (piccolissimi comuni) si posizionano al di sotto della percentuale del 72,90% del complesso dei comuni italiani che hanno adottato l'addizionale, mentre nelle restanti fasce demografiche si ha una distribuzione abbastanza omogenea e superiore al valore nazionale.

- Grafico 7. – Viene esaminata la popolazione italiana interessata dal fenomeno dell'addizionale comunale all'IRPEF. La popolazione interessata, dei n° 5.445 comuni che per l'anno 2005 hanno deliberato l'applicazione e/o la modifica dell'aliquota dell'addizionale comunale all'IRPEF, rispetto alla popolazione italiana complessiva, pari a 56.160.176 (anno 2004 - esclusi Trentino Alto Adige, Friuli Venezia Giulia e Valle d'Aosta), è di 46.111.746, vale a dire l' 82,11% del totale. Il Grafico 7 mostra come la maggior concentrazione di popolazione interessata, pari a 10.443.429 abitanti, è rilevabile nell'ottava fascia demografica (comuni di medie dimensioni) e la minor concentrazione di popolazione interessata, pari a 118.219 abitanti, è rilevabile nella prima fascia demografica, ovvero quella dei comuni più piccoli (da zero a 499 abitanti).
- Grafico 8. – Questo grafico, anch'esso attinente alla popolazione, mostra come nella fascia nona si trovi il più alto valore percentuale (88,93%) di popolazione gravata dall'addizionale all'IRPEF rispetto alla popolazione di fascia presente. Il valore percentuale più basso si rileva, invece, nella prima fascia. Infine, si sottolinea che le prime cinque fasce e la dodicesima hanno valori inferiori a quello medio nazionale del 82,11% e che, più in generale, i valori aumentano al crescere della fascia di popolazione.
- Grafico 9. – Il grafico analizza la distribuzione percentuale per classe di aliquota adottata dai comuni secondo la fascia demografica di appartenenza. Dei n° 5.445 comuni italiani che per l'anno 2005 hanno deliberato l'applicazione e/o la modifica dell'aliquota dell'addizionale comunale all'IRPEF, n° 2.064 (pari al 37,91% del totale; in netto aumento rispetto alla percentuale del 33,72% del totale registrata per l'anno 2004) hanno adottato un'aliquota inferiore o uguale allo 0,2, n° 1.756 (pari al 32,25% del totale; lievemente inferiore rispetto alla percentuale del 34,28 % del totale registrata per l'anno 2004) hanno adottato un'aliquota superiore allo 0,2 ed inferiore o uguale allo 0,4 ed, infine, n° 1.625 comuni (pari al 29,84% del totale; in lieve calo rispetto alla percentuale del 32,00% registrata nel precedente anno 2004) hanno adottato un'aliquota superiore allo 0,4 ed inferiore o uguale allo 0,5. Si può osservare come la distribuzione degli enti nelle tre classi di aliquota sia abbastanza uniforme nelle varie fasce demografiche, fatta eccezione per la dodicesima fascia ove sono presenti solo i cinque grandi comuni di Roma, Torino, Genova, Napoli e Palermo, che hanno adottato aliquote tra di loro molto differenziate (in tale fascia resta escluso il solo comune di Milano che non ha adottato l'addizionale comunale).

- Grafico 10. – Questo grafico espone il gettito derivante dall'applicazione delle aliquote dell'addizionale comunale all'IRPEF anno 2005 stimata sulla base del reddito imponibile IRPEF dell'anno 2002. Il dato del gettito è analizzato nel valore medio pro capite per fascia demografica, tenendo conto della sola popolazione residente nei comuni che hanno adottato l'aliquota stessa. Nel confronto con la media nazionale pro capite, pari ad euro 32,06 (in diminuzione rispetto ad euro 33,03 registrati per l'anno 2004 e ad euro 32,44 registrati per l'anno 2003), emerge che il dato del gettito dei comuni con popolazione inferiore a 20.000 abitanti è inferiore alla media nazionale (con il minimo di 26,09 euro nella quarta fascia) mentre per le restanti fasce demografiche si hanno valori superiori alla media, ma molto vicini ad essa, addirittura coincidente per la fascia demografica ottava (con il massimo di 44,59 euro nella undicesima fascia demografica). Si evidenzia, in ogni caso, una certa omogeneità di risultati nelle dodici fasce demografiche, ad eccezione delle fasce 10 e 11.
- Grafico 11. – Per completezza di trattamento, questo grafico espone il reddito imponibile IRPEF dell'anno 2002, citato a proposito del precedente grafico 10, in valore medio pro capite per fascia demografica, relativo ai comuni che hanno applicato l'addizionale per l'anno 2005. Il reddito medio pro capite nazionale è di 9.664,59 euro (in crescita rispetto ai 9.475,03 euro dell'anno 2004). Valori sottomedie si riscontrano nelle prime otto fasce demografiche, con il valore minimo di 7.880,01 euro della seconda fascia demografica. Il valore massimo di 12.711,61 euro si ha nella undicesima fascia demografica. Questo può spiegare la disomogeneità delle fasce 10 e 11 rispetto alle altre fasce nel grafico precedente. Inoltre, il disallineamento della dodicesima classe (che presenta un elevato reddito IRPEF medio pro capite in linea con le classi decima e undicesima, ma non altrettanto per il relativo gettito dell'addizionale, molto vicino alla media nazionale) è il risultato dell'adozione di aliquote mediamente più basse da parte dei comuni ricadenti nella fascia stessa (aliquota di 0,2 per i comuni di Roma e Palermo) rispetto a quelli delle fasce decima e undicesima.
- Grafico 12. – Per rappresentare la distribuzione geografica dei flussi finanziari derivanti dall'applicazione delle aliquote all'addizionale comunale all'IRPEF per l'anno 2005, sono stati predisposti, su base regionale, i grafici 12, 13 e 14. Il primo mostra il gettito regionale, in migliaia di euro, delle aliquote all'addizionale comunale all'IRPEF dell'anno 2005, stimato sulla

base del reddito imponibile IRPEF dell'anno 2002, dato ultimo disponibile comunicato dal Ministero dell'economia e delle finanze (sono naturalmente escluse le regioni Trentino Alto Adige, Friuli Venezia Giulia e Valle d'Aosta). A fronte del gettito complessivo stimato di 1.478.349,02 migliaia di euro, il maggior gettito regionale si riscontra nella Lombardia (225.530,5 migliaia di euro) e quello minimo nel Molise (7.073,6 migliaia di euro); spiccano, comunque, i valori di Piemonte e Veneto nel Nord Italia e quelli di Toscana, Lazio (dato esaltato dall'applicazione dell'addizionale da parte del comune di Roma), Campania e Puglia nel Centro-Sud (vedasi anche grafico 18).

- Grafico 13. – Questo grafico espone gli stessi dati del precedente grafico 12 riportando, però, il valore medio pro capite per regione in euro. Spiccano il valore massimo di 47,05 euro della Liguria e quello minimo di 20,69 euro della Sicilia, in confronto al valore medio pro capite nazionale di 32,06 euro. Contrariamente al precedente grafico, si evince che i valori possono essere ritenuti omogenei se considerati per zona geografica: il Nord Italia con valori sopra la media nazionale, il Centro con valori sostanzialmente in linea con la media nazionale ed il Sud, con valori decisamente sottomedio, fatta eccezione per la sola Sardegna che presenta un valore comunque sottomedio, ma prossimo alla media nazionale.
- Grafico 14. – Mostra il reddito imponibile IRPEF dell'anno 2002, dato ultimo disponibile comunicato dal Ministero dell'economia e delle finanze (escluse le regioni Trentino Alto Adige, Friuli Venezia Giulia e Valle d'Aosta), espresso in valore medio pro capite regionale e riferito ai soli comuni che hanno adottato l'addizionale per l'anno 2005. A fronte del valore medio pro capite nazionale di 9.664,59 euro, il valore massimo si riscontra nell' Emilia Romagna (12.576,36 euro) e quello minimo in Calabria (5.883,02 euro); complessivamente la situazione è analoga a quella evidenziata nel precedente grafico 13: reddito medio pro capite al di sopra della media nazionale nelle regioni del Centro-Nord ed al di sotto nelle regioni del Centro-Sud.
- Grafico 15. – La seconda serie di grafici, dal n° 15 al n° 20, espone la serie storica dei dati dell'applicazione delle aliquote dell'addizionale comunale all'IRPEF per il quadriennio 2002-2005. Il primo di essi espone la distribuzione per entità dell'aliquota dei comuni italiani che per gli anni 2002-2005 hanno deliberato l'applicazione e/o la modifica dell'aliquota dell'addizionale comunale all'Imposta sul reddito delle persone fisiche, con

Circa le assegnazioni di fondi e le relative erogazioni, non può tralasciarsi di evidenziare che le rettifiche che pervengono a motivo di errori materiali nella procedura di divulgazione delle aliquote adottate dai comuni, comportano la pendenza di molte situazioni la cui definizione è subordinata ai necessari conguagli, non solo positivi per gli enti, ma anche negativi, con aggravio delle procedure di pagamento delle competenze dovute.

Tale situazione, oltretutto, si amplifica in virtù della indisponibilità contestuale, da parte del Ministero dell'economia e delle finanze, dei dati certi del reddito imponibile IRPEF. Infatti, l'indisponibilità dei suddetti dati relativi agli anni 2003-2005, imprescindibili per determinare il gettito definitivo dell'addizionale per i relativi anni, ha comportato che sino alla data odierna sono state possibili solo previsioni di gettito con la conseguenza che le erogazioni di somme a ciascun comune sono da considerarsi provvisorie, in attesa dei dati definitivi necessari per determinare l'esatta somma spettante e, poi, i relativi conguagli. In sostanza, i comuni interessati, per gli anni 2003 e 2004, sono, nel loro complesso, formalmente ancora creditori, anche se in alcuni singoli casi potrebbero risultare situazioni debitorie di somme, sia pur minime, a titolo di addizionale all'IRPEF per anni precedenti.

- **Grafico 19.** – Questo grafico mostra i dati del precedente grafico 18, ancora una volta distribuiti per regione, ma espressi in valore medio pro capite, determinato dal rapporto, per ciascuna regione, tra la somma del gettito dei relativi comuni interessati e la popolazione degli stessi comuni interessati. Anche in questo grafico, per tutte le regioni, si può notare un andamento sostanzialmente stabile, in linea con l'andamento nazionale. Spiccano per l'anno 2005 i valori massimi di Liguria, Piemonte e Marche e quelli minimi della Sicilia e della Calabria. Contrariamente al precedente grafico, si evince che i valori possono essere ritenuti omogenei se considerati per zona geografica: il Nord Italia con valori sopra la media nazionale, il Centro con valori sostanzialmente in linea con la media nazionale ed il Sud, con valori decisamente sottomedio, fatta eccezione per la sola Sardegna che presenta un valore comunque sottomedio, ma prossimo alla media nazionale.
- **Grafico 20.** – Mostra il reddito imponibile IRPEF dell'anno 2002 (dato ultimo disponibile comunicato dal Ministero dell'economia e delle finanze - sono naturalmente escluse le regioni Trentino Alto Adige, Friuli Venezia Giulia e Valle d'Aosta), applicato per gli anni 2002-2005, espressi in valore medio pro capite regionale e riferito ai soli comuni che hanno adottato l'addizionale per ciascun anno di riferimento (2002, 2003, 2004 oppure 2005). A fronte del valore medio pro capite nazionale, i valori massimi si riscontrano nell' Emilia Romagna e quelli minimi in Calabria; complessivamente la situazione è analoga a quella evidenziata nel precedente grafico 19: reddito medio pro capite al di sopra della media nazionale nelle regioni del Centro-Nord ed al di sotto nelle regioni del Centro-Sud.

A corredo dei grafici citati, sono allegate undici tabelle, numerate, contenenti i dati utilizzati per l'esposizione grafica.

8. Conclusioni.

L'innovazione normativa che ha introdotto l'addizionale comunale all'IRPEF nel panorama delle entrate proprie dei comuni, ha sicuramente determinato un cospicuo afflusso di risorse finanziarie immediatamente disponibili per le casse dei comuni e di conseguenza la maggiore autonomia

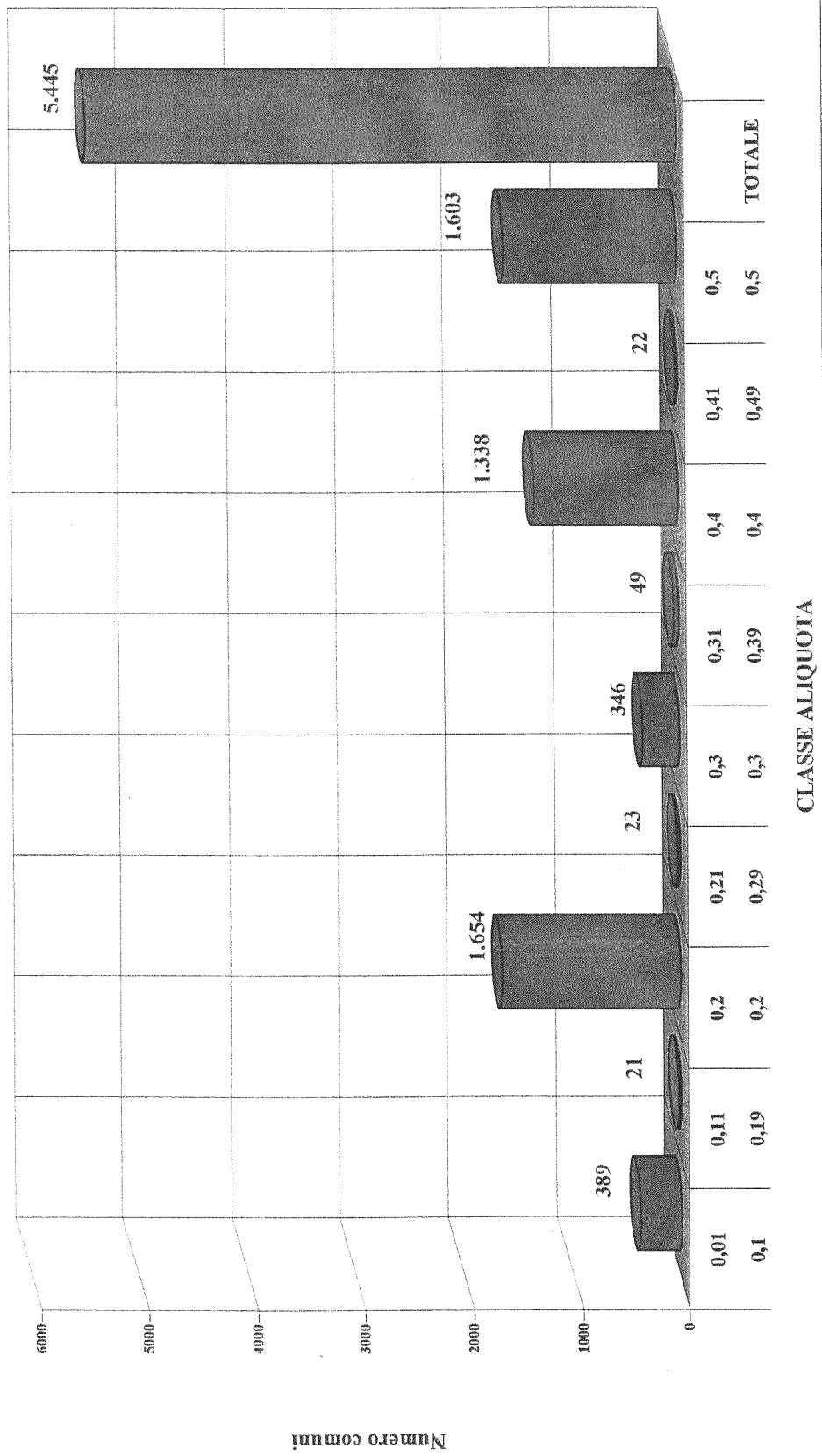
finanziaria degli enti stessi. I dati, rappresentati con i grafici allegati, mostrano che i comuni del centro e del nord Italia sono i più pronti ad attivare le opportunità normative in materia finanziaria e, comunque, beneficiano di più consistenti flussi finanziari, derivanti dalla loro maggiore redditività, riscontrabile sia in valore medio pro capite che in valore assoluto, e della loro più favorevole condizione socio-economica. Analoghe considerazioni possono essere espresse per i comuni appartenenti alle classi demografiche più ampie (comuni medio-grandi). Occorre, tuttavia, evidenziare la situazione in controtendenza dei sei grandi comuni appartenenti alla dodicesima ed ultima fascia demografica. Il comune di Milano non ha ancora dato applicazione all'addizionale comunale all'IRPEF, mentre i comuni di Roma e Palermo l'hanno applicata solo a decorrere dall'anno 2002, confermandola per gli anni 2003-2005. I comuni di Torino (aliquota 0,1 per l'anno 1999) e Genova (aliquota 0,2 per l'anno 1999) sono i soli ad averla applicata immediatamente: Torino l'ha portata allo 0,3 nell'anno 2002 e Genova allo 0,47, confermandole per gli anni successivi. Infine, il comune di Napoli ha dato applicazione all'addizionale comunale all'IRPEF nell'anno 2000 portandola all'aliquota massima dello 0,5 già dall'anno 2002.

Inoltre, occorre evidenziare che il complesso iter attuativo dell'addizionale comunale all'IRPEF, prevede adempimenti a carico dei sostituti d'imposta ed il successivo intervento del Ministero dell'interno, per la conseguente attribuzione ai comuni, con modalità molto articolate. Ciò comporta più procedure di pagamento nel corso dell'anno finanziario. Infatti, come evidenziato nelle tabelle che descrivono le assegnazioni, emerge che il Ministero dell'interno, al fine di consentire ai comuni l'immediata disponibilità di questa considerevole liquidità, non procede ad un unico pagamento, ad avvenuta acquisizione di tutte le somme, sull'apposito conto di Tesoreria nel quale confluiscono i versamenti operati dai sostituti d'imposta, ma aziona tempestivamente le procedure di pagamento appena raggiunto un congruo importo da assegnare. Tale gestione permette agli enti locali di fruire del gettito dell'addizionale nei tempi più rapidi consentiti dalla procedura. A dimostrazione di quanto sopra si ritiene opportuno sottolineare che per l'anno 2004 sono state disposte ben cinque erogazioni nel corso del successivo anno 2005 e si dovrà, comunque, procedere ad una successiva erogazione a saldo sulla quale operare i necessari conguagli a seguito della futura acquisizione dei dati relativi al reddito imponibile IRPEF per l'anno 2004, dal competente Ministero dell'economia e delle finanze. Per l'anno 2005, d'altronde, sono stati già predisposti ed erogati i primi due acconti per una erogazione complessiva di ben 488.000.000,00 euro (al lordo di conguagli per le erogazioni di anni precedenti), nel primo semestre del corrente anno 2006.

Circa le assegnazioni di fondi e le relative erogazioni, non può tralasciarsi di evidenziare che le rettifiche che pervengono a motivo di errori materiali nella procedura di divulgazione delle aliquote adottate dai comuni, comportano la pendenza di molte situazioni la cui definizione è subordinata ai necessari conguagli, non solo positivi per gli enti, ma anche negativi, con aggravio delle procedure di pagamento delle competenze dovute.

Tale situazione, oltretutto, si amplifica in virtù della indisponibilità contestuale, da parte del Ministero dell'economia e delle finanze, dei dati certi del reddito imponibile IRPEF. Infatti, l'indisponibilità dei suddetti dati relativi agli anni 2003-2005, imprescindibili per determinare il gettito definitivo dell'addizionale per i relativi anni, ha comportato che sino alla data odierna sono state possibili solo previsioni di gettito con la conseguenza che le erogazioni di somme a ciascun comune sono da considerarsi provvisorie, in attesa dei dati definitivi necessari per determinare l'esatta somma spettante e, poi, i relativi conguagli. In sostanza, i comuni interessati, per gli anni 2003 e 2004, sono, nel loro complesso, formalmente ancora creditori, anche se in alcuni singoli casi potrebbero risultare situazioni debitorie di somme, sia pur minime, a titolo di addizionale all'IRPEF per anni precedenti.

Grafico 1
ADDIZIONALE COMUNALE ALL'IRPEF 2005
NUMERO COMUNI CHE HANNO DELIBERATO L'ALIQUOTA
 Valore assoluto per classe di aliquota (Aggiornato a maggio 2006)



Numero comuni

CLASSE ALIQUOTA

Grafico 2
ADDIZIONALE COMUNALE ALL'IRPEF 2005
NUMERO COMUNI CHE HANNO DELIBERATO L'ALIQUOTA
 Valore percentuale per classe di aliquota (Aggiornato a maggio 2006)

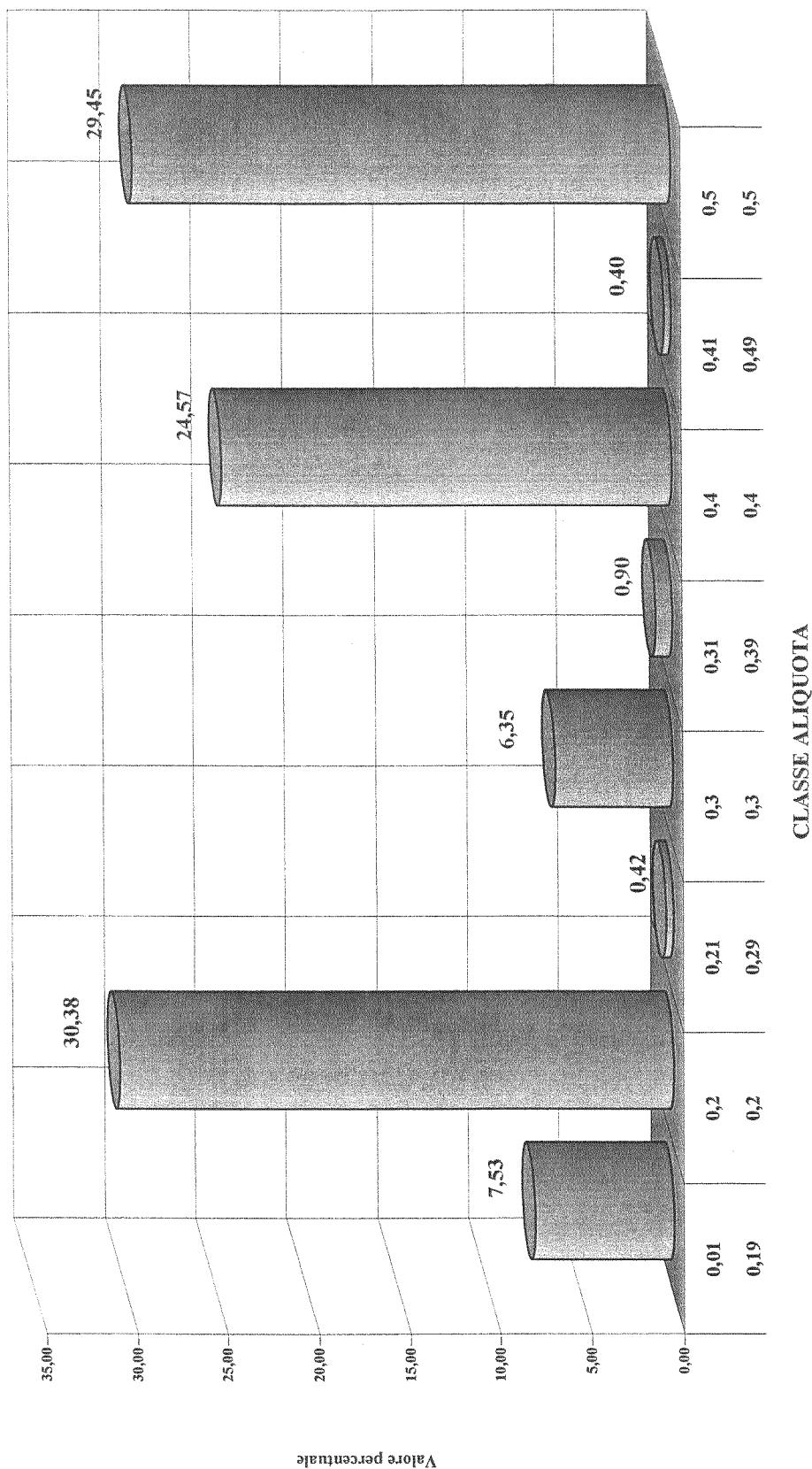


Grafico 3
ADDIZIONALE COMUNALE ALL'IRPEF 2005
NUMERO DI COMUNI CHE HANNO DELIBERATO L'ALIQUOTA
Valore assoluto per regione (Aggiornato a maggio 2006) (ITALIA 5.445)

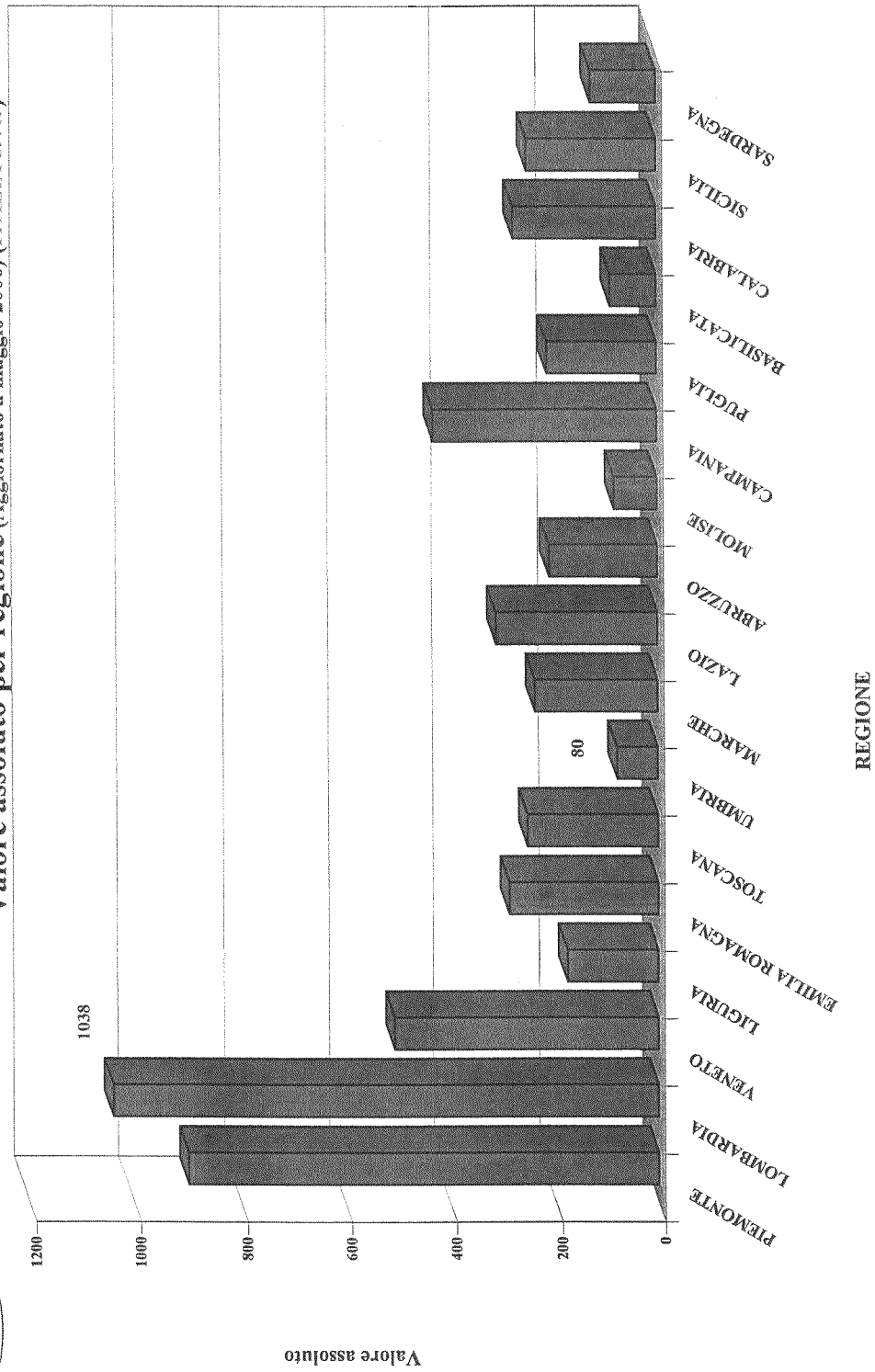


Grafico 4
ADDITIONALE COMUNALE ALL' IRPEF 2005
NUMERO DI COMUNI CHE HANNO DELIBERATO L'ALIQUOTA
Valore percentuale per regione (Aggiornato a maggio 2006)

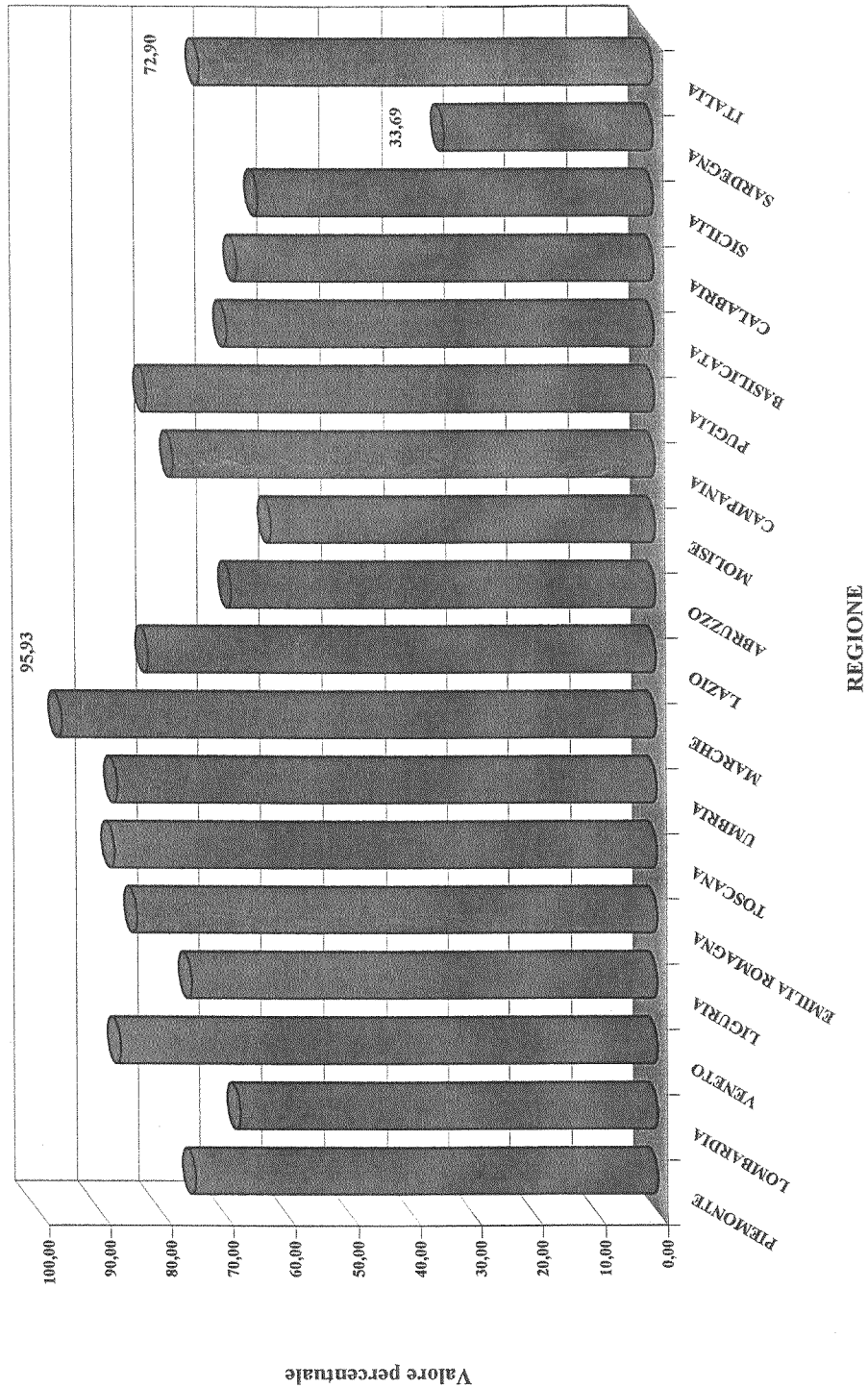
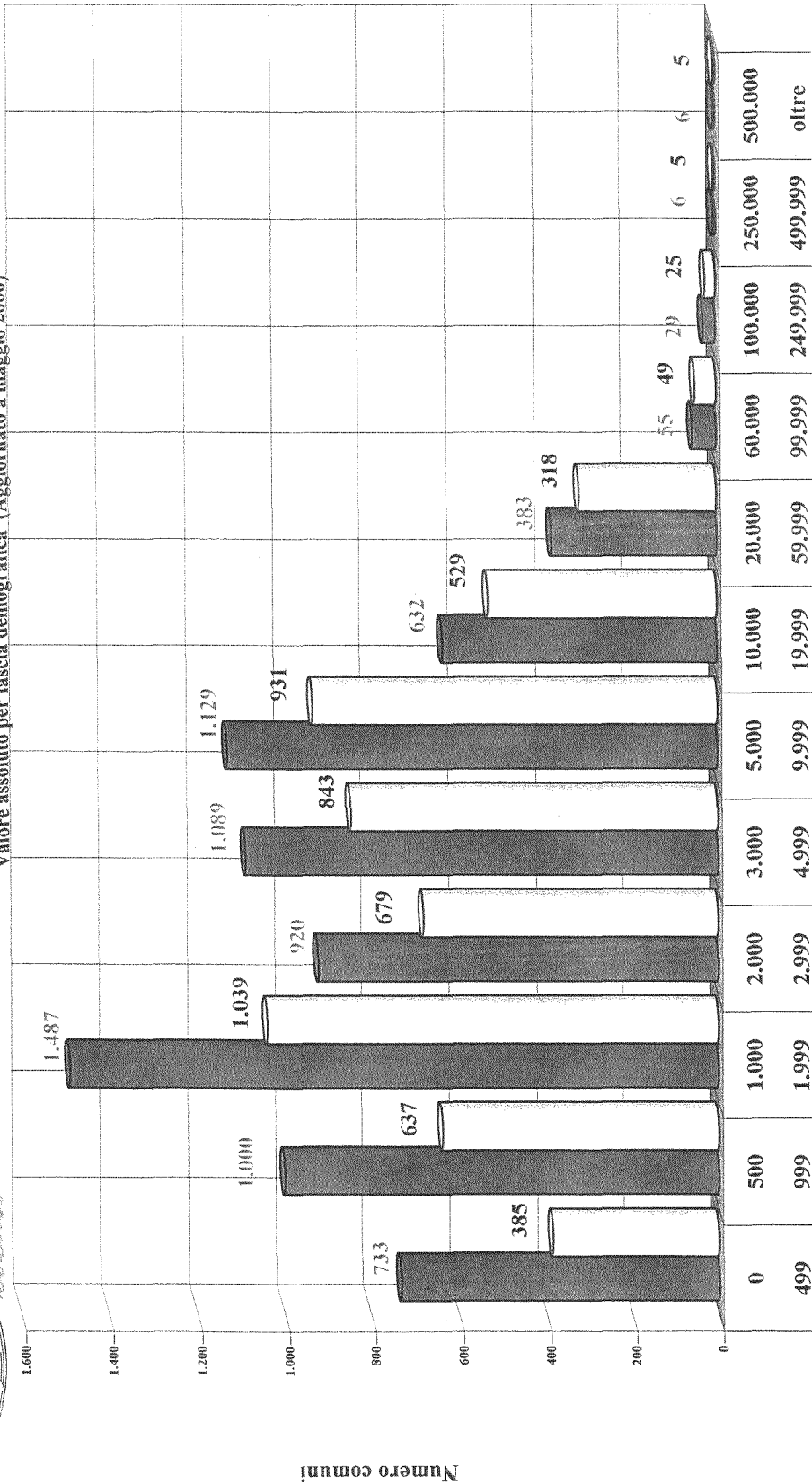


Grafico 5
ADDIZIONALE COMUNALE ALL'IRPEF 2005
NUMERO COMUNI E NUMERO COMUNI CHE HANNO DELIBERATO L'ALIQUOTA
 Valore assoluto per fascia demografica (Aggiornato a maggio 2006)



FASCIA DEMOGRAFICA

Grafico 6
ADDIZIONALE COMUNALE ALL'IRPEF 2005
NUMERO COMUNI CHE HANNO DELIBERATO L'ALIQUTA
 Valore percentuale per fascia demografica (Aggiornato a maggio 2006)




Grafico 7
ADDIZIONALE COMUNALE ALL'IRPEF 2005
POPOLAZIONE TOTALE E DEGLI ENTI CHE HANNO DELIBERATO L'ALIQUOTA
 Valore assoluto per fascia demografica (Aggiornato a maggio 2006)
 ITALIA: 46.111.746 rispetto al totale di 56.160.176

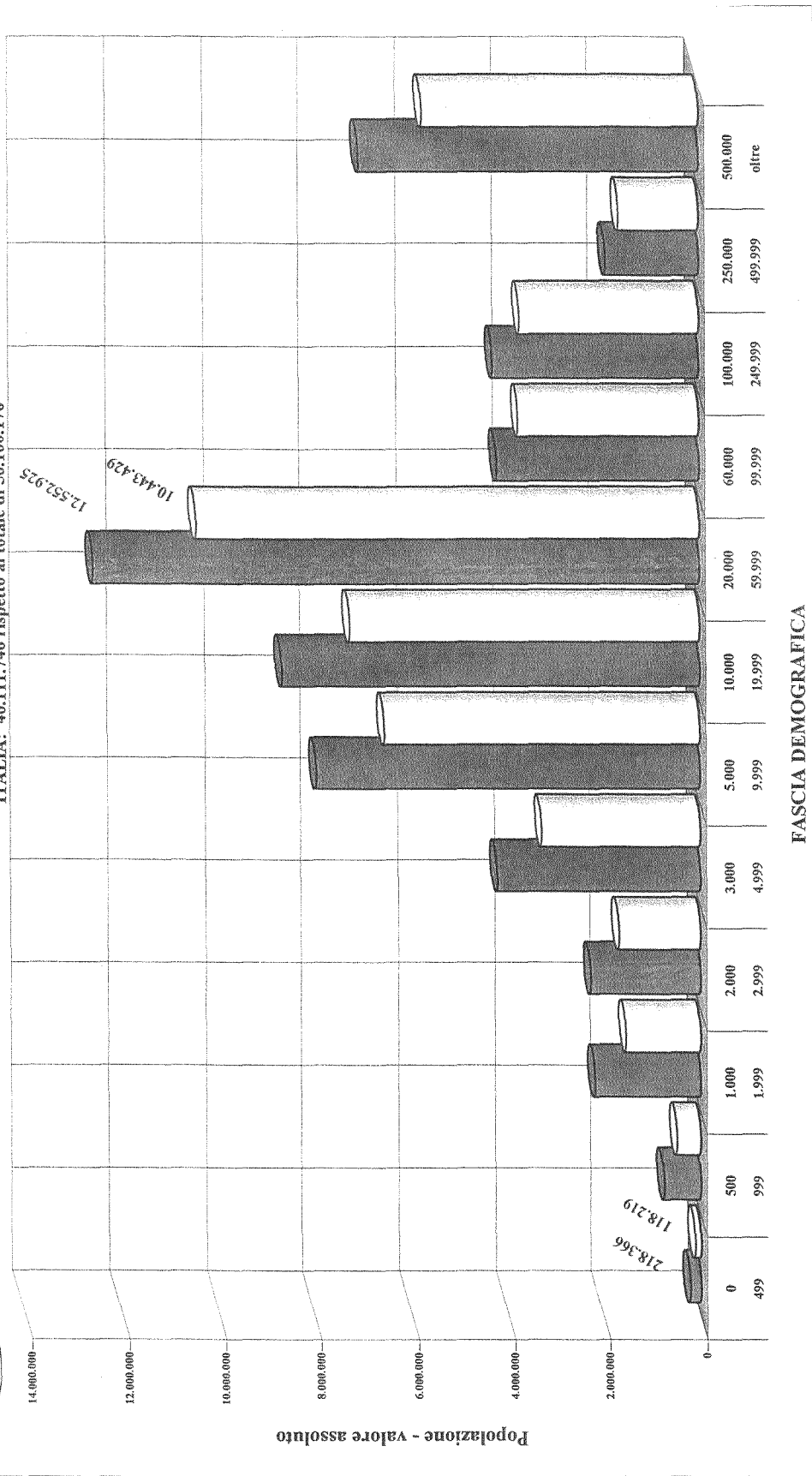

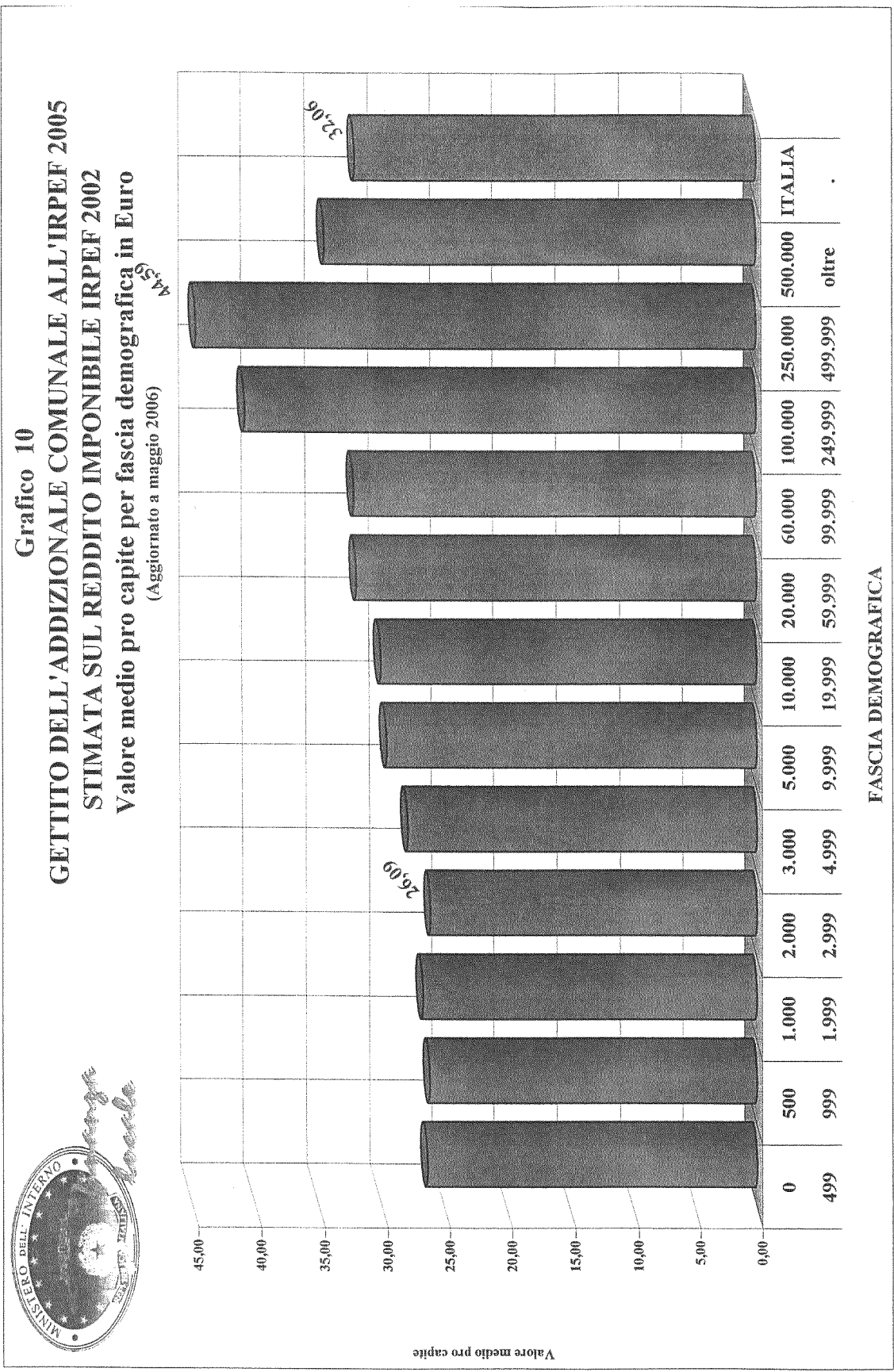


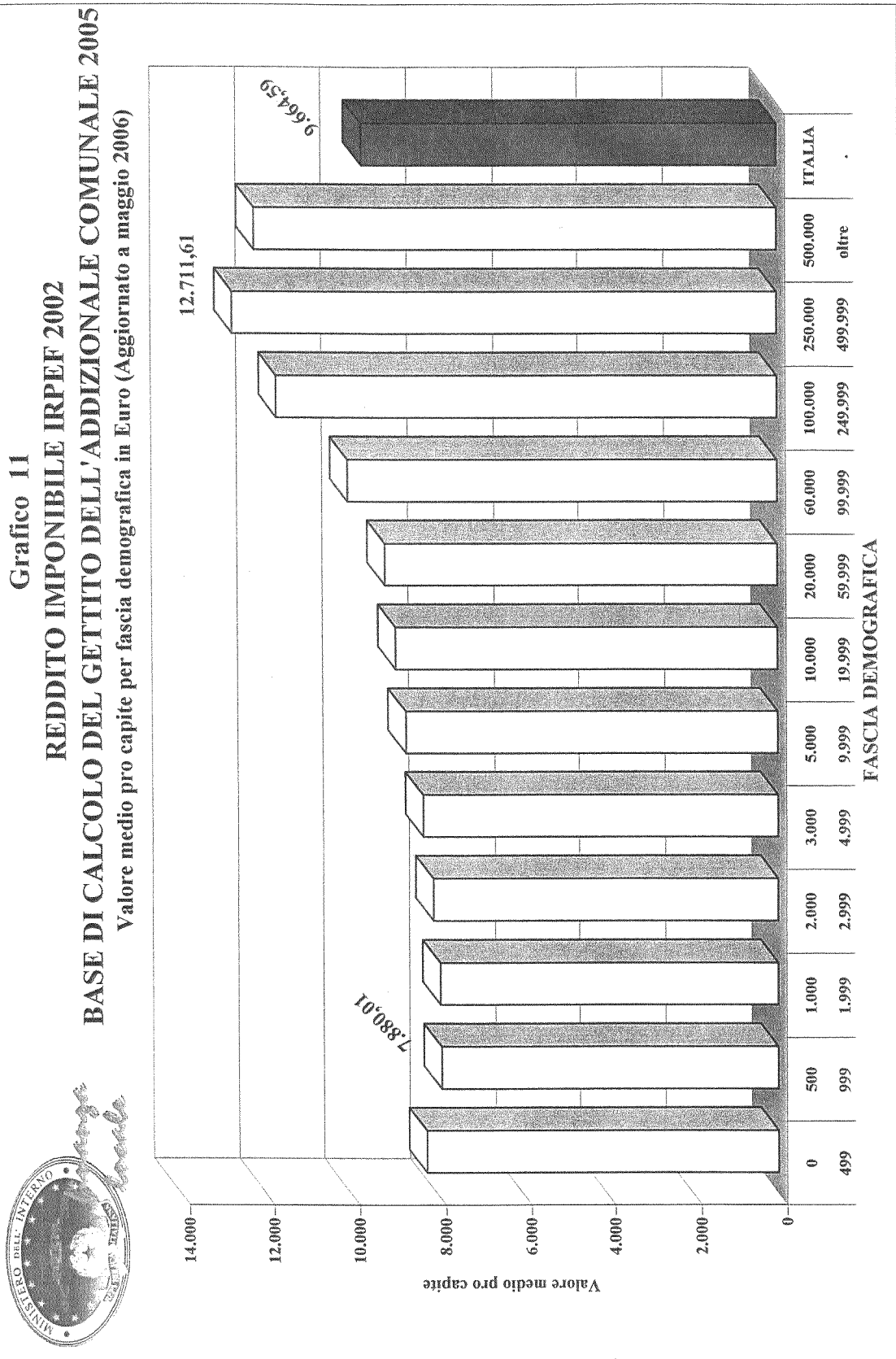
Grafico 8
ADDIZIONALE COMUNALE ALL'IRPEF 2005
POPOLAZIONE DEI COMUNI CHE HANNO DELIBERATO L'ALIQUOTA
 Valore percentuale per fascia demografica (Aggiornato a maggio 2006)



Popolazione - valore percentuale

FASCIA DEMOGRAFICA





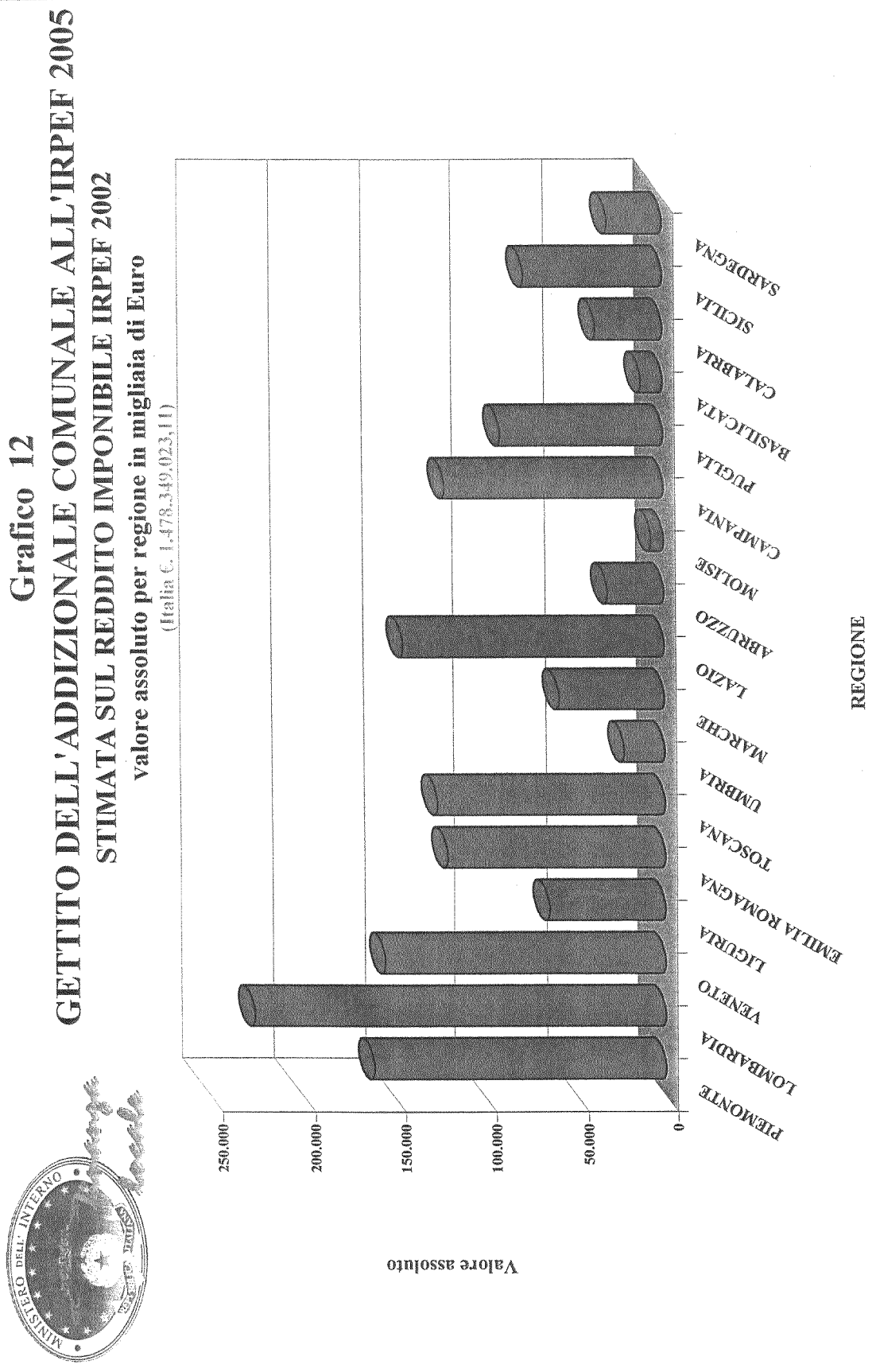
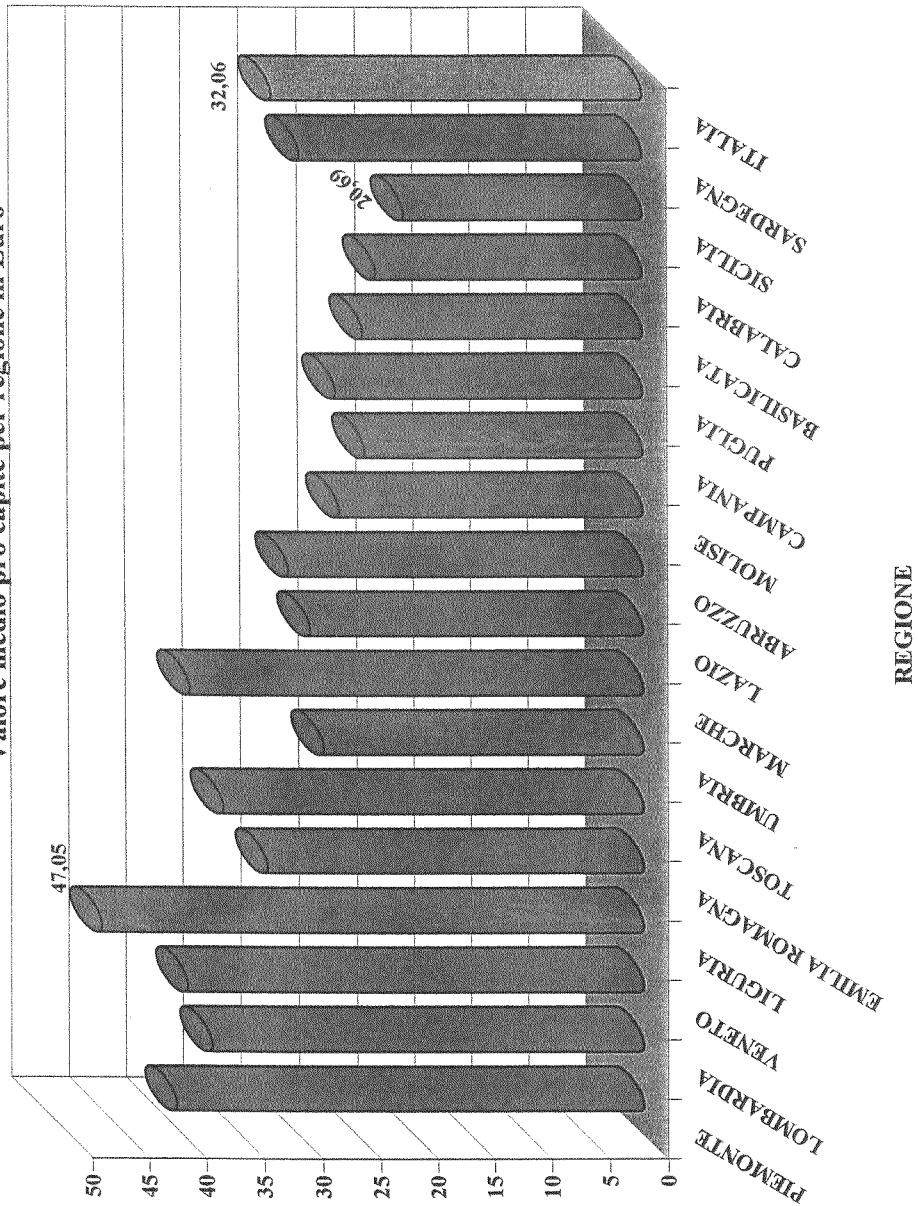


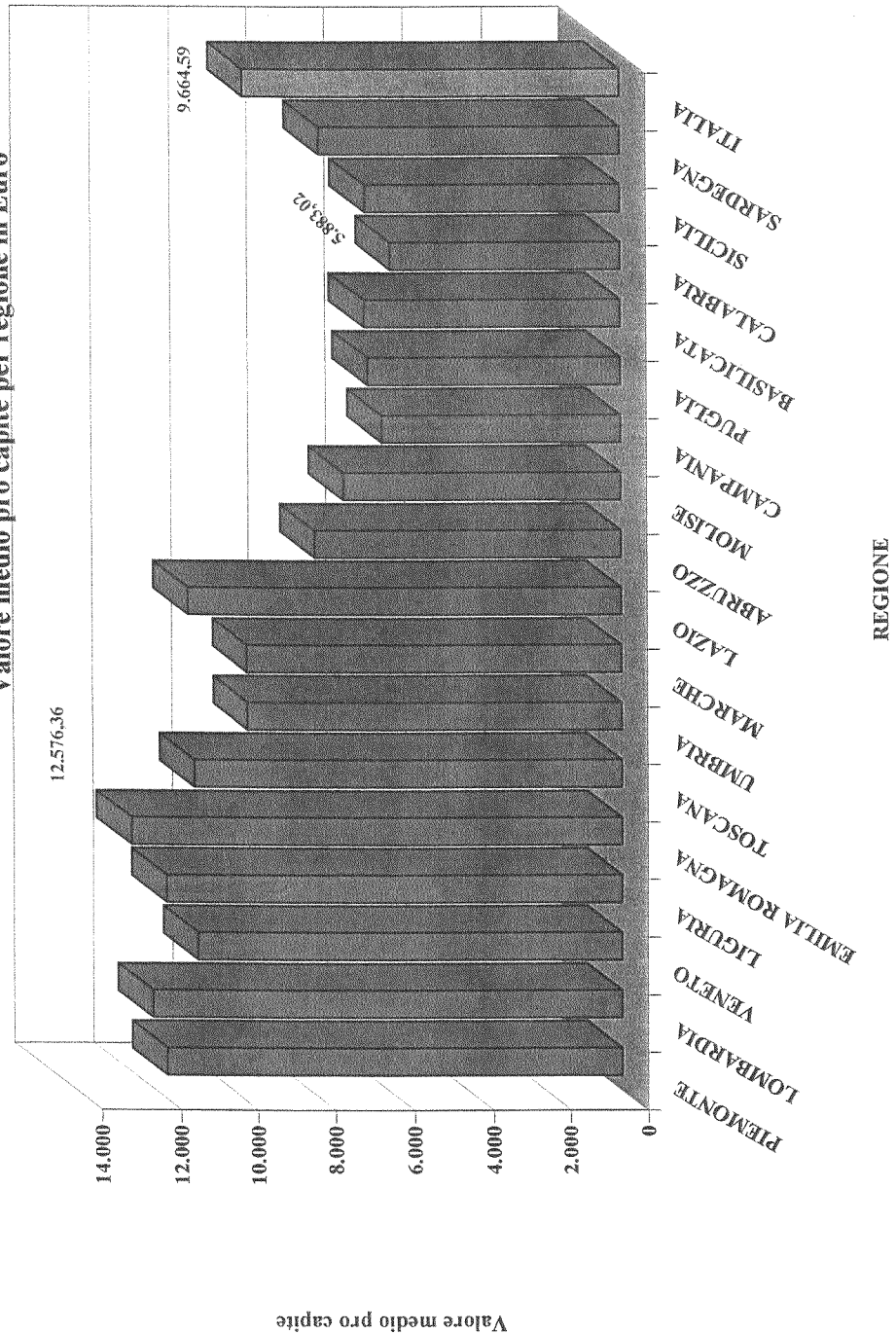
Grafico 13
GETTITO DELL'ADDITIONALE COMUNALE ALL'IRPEF 2005
STIMATA SUL REDDITO IMPONIBILE IRPEF 2002

Valore medio pro capite per regione in Euro



Valore medio pro capite

Grafico 14
REDDITO IMPONIBILE IRPEF 2002
BASE DI CALCOLO DEL GETTITO DELL'ADDITIONALE COMUNALE 2005
Valore medio pro capite per regione in Euro



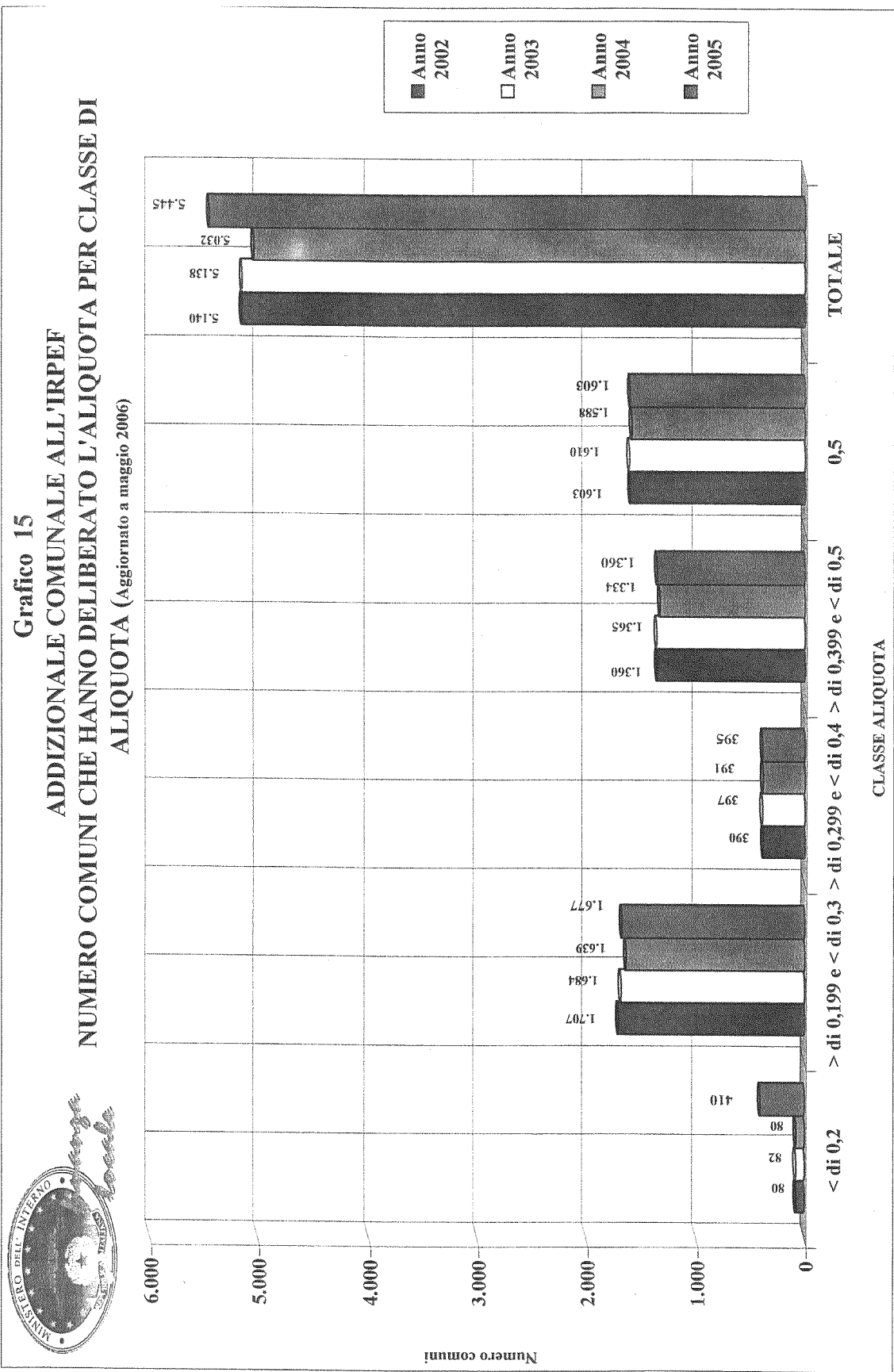


Grafico 16
ADDIZIONALE COMUNALE ALL'IRPEF
NUMERO DI COMUNI CHE HANNO DELIBERATO L'ALIQUOTA
 Valore assoluto per anno e per regione (Aggiornato a maggio 2006)

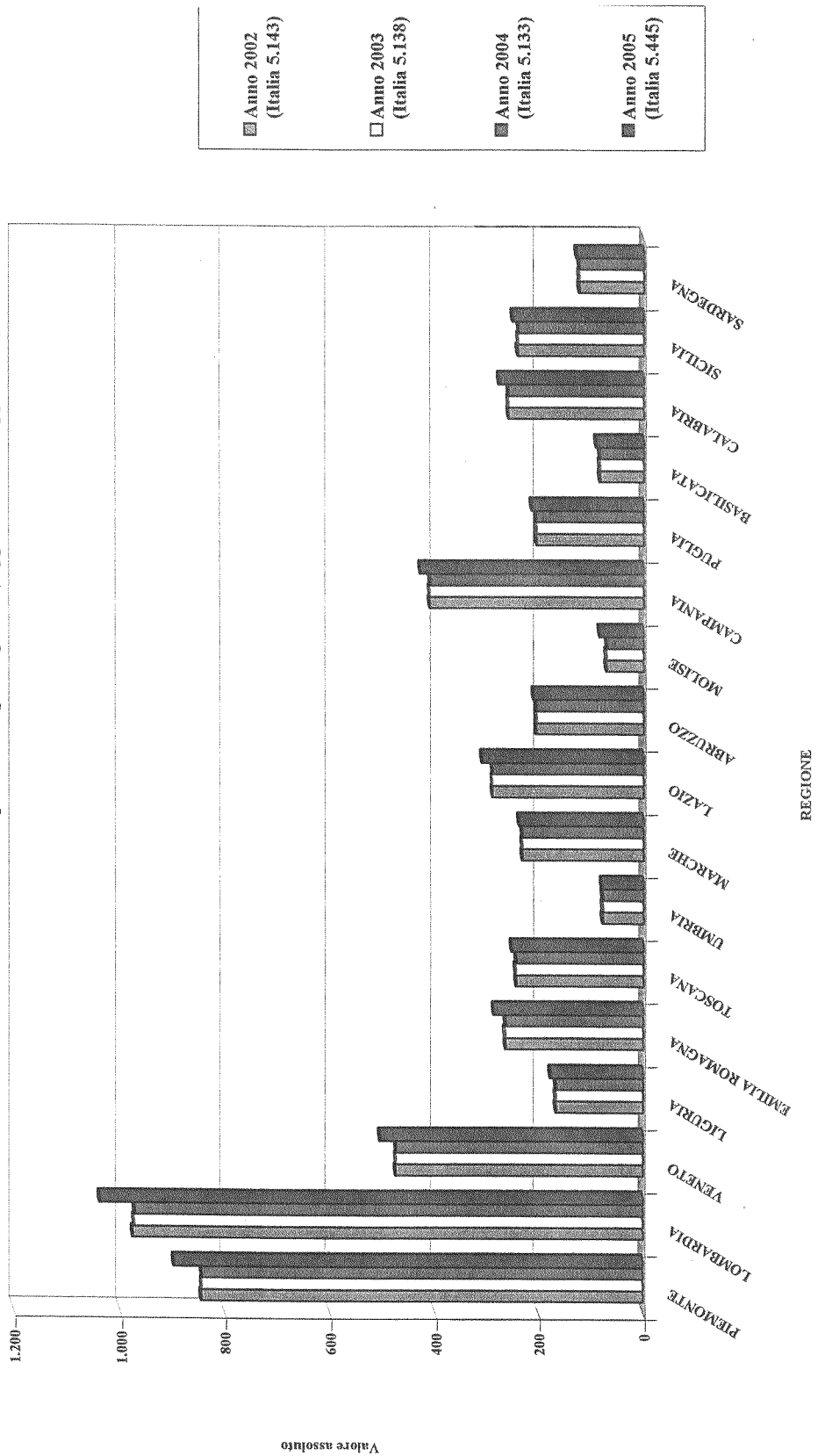


Grafico 17
ADDIZIONALE COMUNALE ALL' IRPEF
NUMERO DI COMUNI CHE HANNO DELIBERATO L'ALIQUOTA
 Valore percentuale per anno e per regione (Aggiornato a maggio 2006)

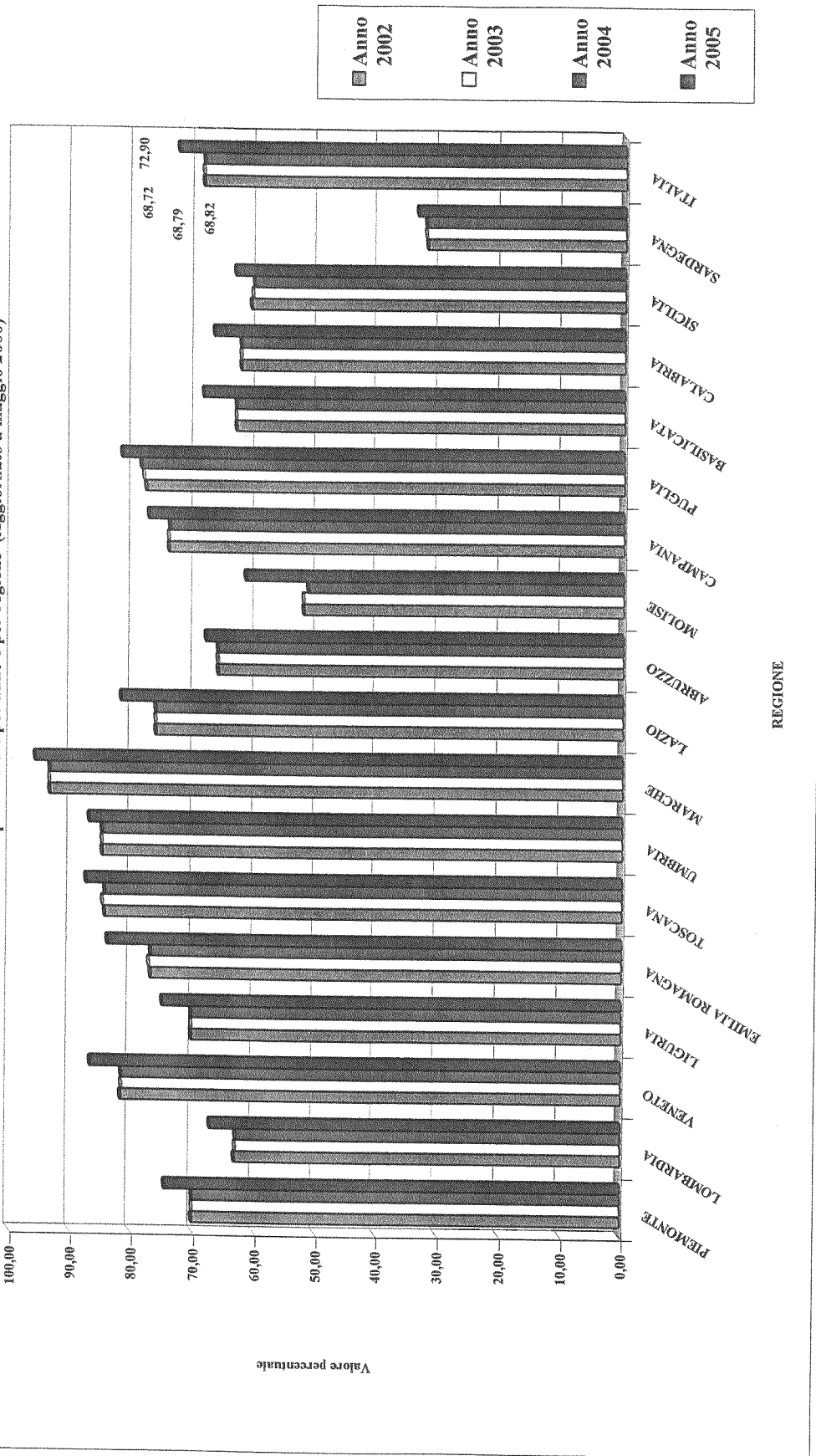


Grafico 18
GETTITO DELL'ADDIZIONALE COMUNALE ALL'IRPEF STIMATO SULLA BASE DEL
REDDITO IMPONIBILE IRPEF ANNO 2002 PER GLI ANNI DAL 2002 AL 2005
 Valore assoluto per anno e per regione in migliaia di Euro

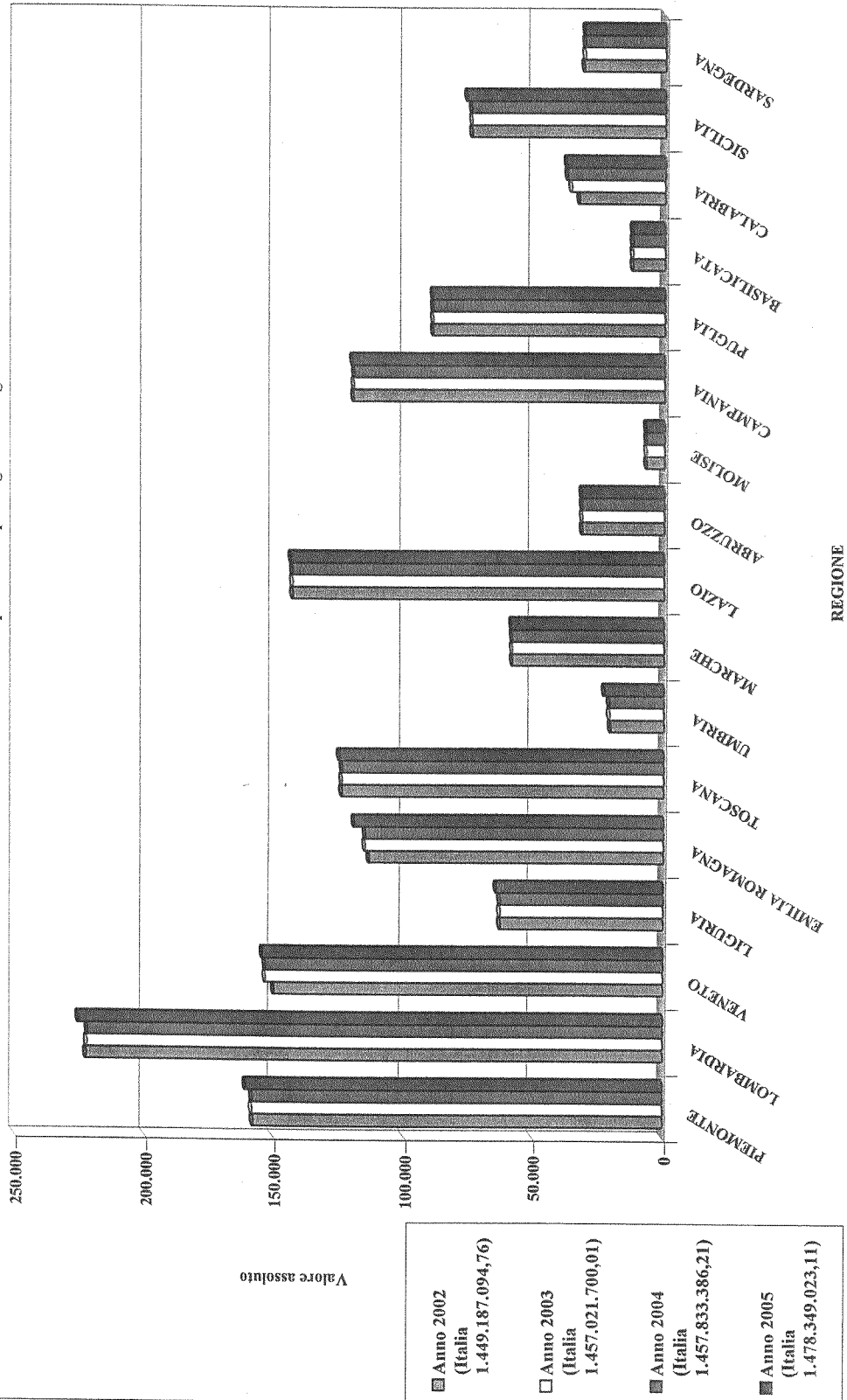


Grafico 19
GETTITO DELL'ADDIZIONALE COMUNALE ALL'IRPEF STIMATO SULLA BASE
DEL REDDITO IMPONIBILE IRPEF ANNO 2002 PER GLI ANNI DAL 2002 AL 2005
Valore medio pro capite per anno e per regione in Euro

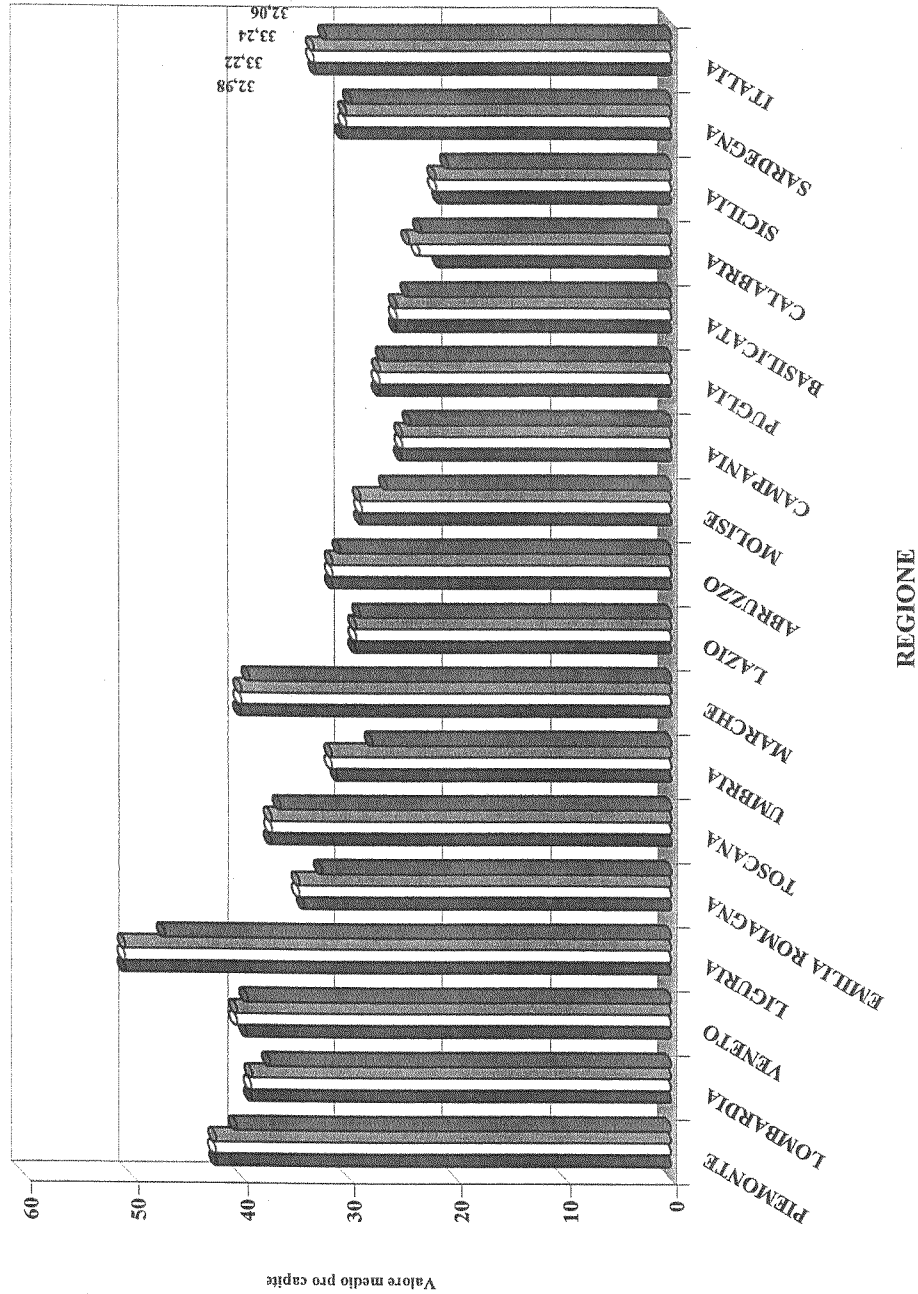


Grafico 20
REDDITO IMPONIBILE IRPEF ANNI 2002 - 2005 DEI SOLI ENTI CHE HANNO ADOTTATO L'ADDIZIONALE - BASE DI CALCOLO DEL GETTITO DELL'ADDIZIONALE COMUNALE
 Valore medio pro capite per anno e per regione in Euro




TABELLA 1

COMUNI CHE APPLICANO L'ADDITIONALE COMUNALE ALL' IRPEF

| Aliquote Addizionale IRPEF | NUMEROSITA' ENTI PER ANNO | | | | | | |
|----------------------------|---------------------------|--------------|--------------|--------------|--------------|--------------|--------------|
| | Anno 1999 | Anno 2000 | Anno 2001 | Anno 2002 | Anno 2003 | Anno 2004 | Anno 2005 |
| Classi di aliquota | | | | | | | |
| < di 0,2 | 313 | 142 | 130 | 80 | 82 | 80 | 410 |
| > di 0,199 e < di 0,3 | 2.106 | 2.413 | 1.836 | 1.707 | 1.684 | 1.639 | 1.677 |
| > di 0,299 e < di 0,4 | 0 | 335 | 321 | 390 | 397 | 391 | 395 |
| > di 0,399 e < di 0,5 | 0 | 1.121 | 1.408 | 1.360 | 1.365 | 1.334 | 1.360 |
| 0,5 | 0 | 0 | 895 | 1.603 | 1.610 | 1.588 | 1.603 |
| TOTALE | 2.419 | 4.011 | 4.590 | 5.140 | 5.138 | 5.032 | 5.445 |

| Aliquote Addizionale IRPEF | NUMEROSITA' ENTI PER ANNO | | | | | | |
|----------------------------|---------------------------|--------------|--------------|--------------|--------------|--------------|--------------|
| | Anno 1999 | Anno 2000 | Anno 2001 | Anno 2002 | Anno 2003 | Anno 2004 | Anno 2005 |
| da | | | | | | | |
| a | | | | | | | |
| 0,01 | 277 | 116 | 106 | 63 | 63 | 59 | 389 |
| 0,11 | 36 | 26 | 24 | 17 | 19 | 21 | 21 |
| < di 0,2 | 313 | 142 | 130 | 80 | 82 | 80 | 410 |
| 0,2 | 2.106 | 2.399 | 1.817 | 1.688 | 1.662 | 1.617 | 1.654 |
| 0,21 | 0 | 14 | 19 | 19 | 22 | 22 | 23 |
| > di 0,199 e < di 0,3 | 2.106 | 2.413 | 1.836 | 1.707 | 1.684 | 1.639 | 1.677 |
| 0,3 | 0 | 293 | 286 | 345 | 349 | 342 | 346 |
| 0,31 | 0 | 42 | 35 | 45 | 48 | 49 | 49 |
| > di 0,299 e < di 0,4 | 0 | 335 | 321 | 390 | 397 | 391 | 395 |
| 0,4 | 0 | 1.121 | 1.401 | 1.343 | 1.345 | 1.312 | 1.338 |
| 0,41 | 0 | 0 | 7 | 17 | 20 | 22 | 22 |
| > di 0,399 e < di 0,5 | 0 | 1.121 | 1.408 | 1.360 | 1.365 | 1.334 | 1.360 |
| 0,5 | 0 | 0 | 895 | 1.603 | 1.610 | 1.588 | 1.603 |
| TOTALE | 2.419 | 4.011 | 4.590 | 5.140 | 5.138 | 5.032 | 5.445 |

maggio 2006

TABELLA 2

| ADDIZIONALE COMUNALE ALL' IRPEF ANNO 2005 | | | | | | | | | | | | |
|---|-----------------------|----------|---------------------------|---|---|--|---|--|--|---|--|---|
| FASCIA | Classe di popolazione | | Numero complessivo comuni | Popolazione complessiva comuni (dati anno 2004) | Numero comuni che applicano l'addizionale anno 2005 | Percentuale comuni che applicano l'addizionale anno 2005 | Popolazione comuni che applicano l'addizionale anno 2005 valore assoluto (dati anno 2004) | Popolazione comuni che applicano l'addizionale anno 2005 valore percentuale (dati anno 2004) | Imponibile IRPEF 2002 definitivo dei comuni che applicano l'addizionale anno 2005 valore assoluto euro | Gettito addizionale IRPEF 2005 valore assoluto euro | Imponibile IRPEF 2002 definitivo dei comuni che applicano l'addizionale anno 2005 valore medio pro capite euro | Gettito addizionale IRPEF 2005 valore medio pro capite euro |
| | DA | A | | | | | | | | | | |
| 1 | 0 | 499 | 733 | 218.366 | 385 | 52,52 | 118.219 | 54,14 | 972.718.000 | 3.117.709,00 | 8.228,10 | 26,37 |
| 2 | 500 | 999 | 1.000 | 746.738 | 637 | 63,70 | 481.823 | 64,52 | 3.796.769.000 | 12.606.111,00 | 7.880,01 | 26,16 |
| 3 | 1.000 | 1.999 | 1.487 | 2.173.184 | 1.039 | 69,87 | 1.533.632 | 70,57 | 12.117.483.000 | 40.972.004,95 | 7.901,17 | 26,72 |
| 4 | 2.000 | 2.999 | 920 | 2.261.343 | 679 | 73,80 | 1.674.695 | 74,06 | 13.493.101.000 | 43.698.822,50 | 8.057,05 | 26,09 |
| 5 | 3.000 | 4.999 | 1.089 | 4.217.769 | 843 | 77,41 | 3.273.076 | 77,60 | 27.146.052.000 | 91.420.818,65 | 8.293,74 | 27,93 |
| 6 | 5.000 | 9.999 | 1.129 | 7.941.503 | 931 | 82,46 | 6.545.142 | 82,42 | 56.803.248.000 | 193.659.397,00 | 8.678,69 | 29,59 |
| 7 | 10.000 | 19.999 | 632 | 8.645.915 | 529 | 83,70 | 7.248.750 | 83,84 | 64.588.377.000 | 217.873.785,71 | 8.910,28 | 30,06 |
| 8 | 20.000 | 59.999 | 383 | 12.552.925 | 318 | 83,03 | 10.443.429 | 83,20 | 95.567.918.000 | 333.947.536,10 | 9.151,01 | 31,98 |
| 9 | 60.000 | 99.999 | 55 | 4.195.709 | 49 | 89,09 | 3.731.316 | 88,93 | 37.350.810.000 | 120.090.902,50 | 10.010,09 | 32,18 |
| 10 | 100.000 | 249.999 | 29 | 4.268.591 | 25 | 86,21 | 3.694.221 | 86,54 | 43.155.623.000 | 150.461.941,50 | 11.681,93 | 40,73 |
| 11 | 250.000 | 499.999 | 6 | 1.907.034 | 5 | 83,33 | 1.635.783 | 85,78 | 20.793.443.000 | 72.932.583,00 | 12.711,61 | 44,59 |
| 12 | 500.000 | ed oltre | 6 | 7.031.099 | 5 | 83,33 | 5.731.660 | 81,52 | 69.865.485.000 | 197.567.411,20 | 12.189,40 | 34,47 |
| | | | ITALIA | 56.160.176 | 5.445 | 72,90 | 46.111.746 | 82,11 | 445.651.027.000 | 1.478.349.023,11 | 9.664,59 | 32,06 |

(1) I dati utilizzati sono quelli relativi al reddito imponibile 2002 definitivo, ultimi forniti dal Ministero dell'economia e delle finanze
 (2) sono stati utilizzati i dati dei soli enti che hanno applicato l'addizionale per l'anno 2005

maggio 2006

TABELLA 3

| COMUNI CHE HANNO ADOTTATO L'ALIQUOTA PER L'ANNO 2005 DISTRIBUZIONE PER CLASSE DI ALIQUOTA E PER FASCIA DEMOGRAFICA | | | | | | | | | | | | | | |
|---|------------|------------|--------------|------------|------------|------------|------------|------------|-----------|-----------|----------|----------|-----------------|--------------------|
| Fascia demografica | 1 | 2 | 3 | 4 | 5 | 6 | 7 | 8 | 9 | 10 | 11 | 12 | ITALIA | |
| Classe di aliquota | | | | | | | | | | | | | Valore assoluto | Valore percentuale |
| 0,001 | 171 | 265 | 390 | 272 | 327 | 332 | 189 | 88 | 18 | 9 | 1 | 2 | 2.064 | 37,91 |
| 0,201 | 113 | 179 | 341 | 223 | 252 | 309 | 175 | 139 | 14 | 7 | 3 | 1 | 1.756 | 32,25 |
| 0,401 | 101 | 193 | 308 | 184 | 264 | 290 | 165 | 91 | 17 | 9 | 1 | 2 | 1.625 | 29,84 |
| ITALIA | 385 | 637 | 1.039 | 679 | 843 | 931 | 529 | 318 | 49 | 25 | 5 | 5 | 5.445 | 100,00 |

maggio 2006

TABELLA 4

| POPOLAZIONE DEI COMUNI | | | | | | | | |
|------------------------|---|---|-------------------|-------------------|-------------------|-------------------|-------------------|-------------------|
| DESCRIZIONE | POPOLAZIONE COMPLESSIVA ANNO 2004 | POPOLAZIONE DEI COMUNI CHE HANNO APPLICATO L'ADDIZIONALE COMUNALE ALL' IRPEF (dati popolazione anno 2004) | | | | | | |
| | | Anno 1999 | Anno 2000 | Anno 2001 | Anno 2002 | Anno 2003 | Anno 2004 | Anno 2005 |
| PIEMONTE | 4.330.172 | 2.122.131 | 3.245.976 | 3.519.072 | 3.733.316 | 3.732.353 | 3.732.353 | 3.970.254 |
| LOMBARDIA | 9.393.092 | 2.393.643 | 4.168.908 | 4.967.451 | 5.699.088 | 5.685.297 | 5.693.067 | 6.033.957 |
| VENETO | 4.699.950 | 1.701.037 | 3.147.230 | 3.533.407 | 3.788.770 | 3.783.970 | 3.783.970 | 3.903.855 |
| LIGURIA | 1.592.309 | 829.064 | 1.081.517 | 1.151.877 | 1.238.757 | 1.238.757 | 1.238.757 | 1.365.231 |
| EMILIA ROMAGNA | 4.151.369 | 401.614 | 1.587.460 | 2.072.268 | 3.320.439 | 3.322.894 | 3.316.653 | 3.660.469 |
| TOSCANA | 3.598.269 | 731.673 | 2.450.356 | 2.963.607 | 3.323.970 | 3.326.540 | 3.319.157 | 3.426.350 |
| UMBRIA | 858.938 | 327.187 | 606.365 | 623.229 | 661.930 | 661.930 | 661.930 | 821.171 |
| MARCHE | 1.518.780 | 772.559 | 1.244.424 | 1.387.856 | 1.451.608 | 1.451.608 | 1.451.608 | 1.487.841 |
| LAZIO | 5.269.972 | 1.455.736 | 1.995.748 | 2.109.731 | 4.879.692 | 4.879.692 | 4.879.692 | 4.971.366 |
| ABRUZZO | 1.299.272 | 439.154 | 837.734 | 951.406 | 998.589 | 998.222 | 998.222 | 1.029.677 |
| MOLISE | 321.953 | 127.135 | 193.360 | 223.171 | 241.004 | 241.004 | 239.856 | 268.108 |
| CAMPANIA | 5.788.986 | 2.189.973 | 3.918.828 | 4.424.762 | 4.793.442 | 4.793.442 | 4.791.753 | 4.970.000 |
| PUGLIA | 4.068.167 | 1.761.052 | 2.836.439 | 3.194.216 | 3.300.010 | 3.300.010 | 3.308.528 | 3.354.327 |
| BASILICATA | 596.546 | 284.124 | 422.571 | 444.288 | 483.042 | 483.042 | 483.042 | 510.481 |
| CALABRIA | 2.009.268 | 793.003 | 974.544 | 1.158.140 | 1.531.961 | 1.531.961 | 1.531.961 | 1.617.948 |
| SICILIA | 5.013.081 | 1.878.845 | 2.182.775 | 2.227.709 | 3.472.352 | 3.412.898 | 3.410.822 | 3.685.565 |
| SARDEGNA | 1.650.052 | 542.853 | 724.238 | 898.824 | 1.017.738 | 1.017.738 | 1.017.738 | 1.035.146 |
| ITALIA | 56.160.176 | 18.750.783 | 31.618.473 | 35.851.014 | 43.935.708 | 43.861.358 | 43.859.109 | 46.111.746 |

maggio 2006

TABELLA 5

| REGIONE | NUMERO COMUNI | COMUNI CHE APPLICANO L'ADDITIONALE COMUNALE ALL' IRPEF | | | | | | | | | | COMUNI CHE APPLICANO L'ADDITIONALE COMUNALE ALL' IRPEF | | | | | | | | | | |
|----------------|---------------|--|--------------|--------------|--------------|--------------|---|--------------|--------------|--------------|--------------|--|--------------|--------------|--------------|--------------|---|--------------|--------------|--------------|--------------|-----------|
| | | NUMERO DI COMUNI CHE APPLICANO L'ADDITIONALE COMUNALE ALL' IRPEF (valore assoluto) | | | | | NUMERO DI COMUNI CHE APPLICANO L'ADDITIONALE COMUNALE ALL' IRPEF (valore percentuale) | | | | | NUMERO DI COMUNI CHE APPLICANO L'ADDITIONALE COMUNALE ALL' IRPEF (valore assoluto) | | | | | NUMERO DI COMUNI CHE APPLICANO L'ADDITIONALE COMUNALE ALL' IRPEF (valore percentuale) | | | | | |
| | | Anno 1999 | Anno 2000 | Anno 2001 | Anno 2002 | Anno 2003 | Anno 2004 | Anno 2005 | Anno 1999 | Anno 2000 | Anno 2001 | Anno 2002 | Anno 2003 | Anno 2004 | Anno 2005 | Anno 1999 | Anno 2000 | Anno 2001 | Anno 2002 | Anno 2003 | Anno 2004 | Anno 2005 |
| PIEMONTE | 1.206 | 373 | 668 | 777 | 844 | 843 | 843 | 897 | 30,93 | 55,39 | 64,43 | 69,98 | 69,90 | 69,90 | 74,38 | 30,93 | 55,39 | 64,43 | 69,98 | 69,90 | 69,90 | 74,38 |
| LOMBARDIA | 1.546 | 393 | 723 | 860 | 976 | 973 | 1038 | 25,42 | 46,77 | 55,63 | 63,13 | 62,94 | 62,87 | 67,14 | 25,42 | 46,77 | 55,63 | 63,13 | 62,94 | 62,87 | 67,14 | |
| TRENTINO | 581 | 222 | 393 | 431 | 474 | 473 | 503 | 38,21 | 67,64 | 74,18 | 81,58 | 81,41 | 81,41 | 86,57 | 38,21 | 67,64 | 74,18 | 81,58 | 81,41 | 81,41 | 86,57 | |
| VAL D'AOSTA | 235 | 61 | 127 | 143 | 165 | 165 | 176 | 25,96 | 54,04 | 60,85 | 70,21 | 70,21 | 70,21 | 74,89 | 25,96 | 54,04 | 60,85 | 70,21 | 70,21 | 70,21 | 74,89 | |
| EMILIA ROMAGNA | 341 | 49 | 151 | 196 | 262 | 263 | 286 | 14,37 | 44,28 | 57,48 | 76,83 | 77,13 | 76,83 | 83,87 | 14,37 | 44,28 | 57,48 | 76,83 | 77,13 | 76,83 | 83,87 | |
| MARCHE | 287 | 74 | 198 | 216 | 242 | 243 | 251 | 25,78 | 68,99 | 75,26 | 84,32 | 84,67 | 84,32 | 87,46 | 25,78 | 68,99 | 75,26 | 84,32 | 84,67 | 84,32 | 87,46 | |
| LAZIO | 92 | 36 | 67 | 71 | 78 | 78 | 80 | 39,13 | 72,83 | 77,17 | 84,78 | 84,78 | 84,78 | 86,96 | 39,13 | 72,83 | 77,17 | 84,78 | 84,78 | 84,78 | 86,96 | |
| ABRUZZO | 246 | 109 | 196 | 223 | 230 | 230 | 236 | 44,31 | 79,67 | 90,65 | 93,50 | 93,50 | 93,50 | 95,93 | 44,31 | 79,67 | 90,65 | 93,50 | 93,50 | 93,50 | 95,93 | |
| MOLISE | 378 | 167 | 235 | 258 | 288 | 288 | 309 | 44,18 | 62,17 | 68,25 | 76,19 | 76,19 | 76,19 | 81,75 | 44,18 | 62,17 | 68,25 | 76,19 | 76,19 | 76,19 | 81,75 | |
| CAMPANIA | 305 | 108 | 167 | 185 | 203 | 202 | 208 | 35,41 | 54,75 | 60,66 | 66,56 | 66,56 | 66,23 | 68,20 | 35,41 | 54,75 | 60,66 | 66,56 | 66,23 | 66,23 | 68,20 | |
| PUGLIA | 136 | 39 | 48 | 61 | 71 | 71 | 84 | 28,68 | 35,29 | 44,85 | 52,21 | 52,21 | 51,47 | 61,76 | 28,68 | 35,29 | 44,85 | 52,21 | 52,21 | 51,47 | 61,76 | |
| BASILICATA | 551 | 233 | 309 | 358 | 409 | 409 | 427 | 42,29 | 56,08 | 64,97 | 74,23 | 74,23 | 74,05 | 77,50 | 42,29 | 56,08 | 64,97 | 74,23 | 74,23 | 74,05 | 77,50 | |
| SICILIA | 258 | 103 | 159 | 184 | 202 | 202 | 211 | 39,92 | 61,63 | 71,32 | 78,29 | 78,29 | 78,29 | 81,78 | 39,92 | 61,63 | 71,32 | 78,29 | 78,29 | 78,29 | 81,78 | |
| SARDEGNA | 131 | 44 | 66 | 71 | 83 | 83 | 90 | 33,59 | 50,38 | 54,20 | 63,36 | 63,36 | 63,36 | 68,70 | 33,59 | 50,38 | 54,20 | 63,36 | 63,36 | 63,36 | 68,70 | |
| | 409 | 146 | 200 | 232 | 256 | 256 | 274 | 35,70 | 48,90 | 56,72 | 62,59 | 62,59 | 62,59 | 66,99 | 35,70 | 48,90 | 56,72 | 62,59 | 62,59 | 62,59 | 66,99 | |
| | 390 | 197 | 216 | 220 | 238 | 237 | 248 | 50,51 | 55,38 | 56,41 | 61,03 | 60,77 | 60,51 | 63,59 | 50,51 | 55,38 | 56,41 | 61,03 | 60,77 | 60,51 | 63,59 | |
| | 377 | 65 | 88 | 104 | 122 | 122 | 127 | 17,24 | 23,34 | 27,59 | 32,36 | 32,36 | 32,36 | 33,69 | 17,24 | 23,34 | 27,59 | 32,36 | 32,36 | 32,36 | 33,69 | |
| ITALIA | 7.469 | 2.419 | 4.011 | 4.590 | 5.143 | 5.138 | 5.445 | 32,39 | 53,70 | 61,45 | 68,86 | 68,79 | 68,72 | 72,90 | 32,39 | 53,70 | 61,45 | 68,86 | 68,79 | 68,72 | 72,90 | |

maggio 2005

TABELLA 6

| GETTITO DELL'ADDIZIONALE COMUNALE ALL'IRPEF (valori assoluti - euro) | | | | | | | |
|---|-----------------------|-----------------------|-------------------------|-------------------------|-------------------------|-------------------------|-------------------------|
| REGIONE | Anno 1999 (1) | Anno 2000 (2) | Anno 2001 (3) | Anno 2002 (4) | Anno 2003 (4) | Anno 2004 (4) | Anno 2005 (4) |
| PIEMONTE | 35.331.300,13 | 76.673.920,10 | 108.381.553,20 | 157.643.737,26 | 158.057.314,26 | 157.930.056,76 | 160.601.644,76 |
| LOMBARDIA | 49.720.573,85 | 112.290.188,68 | 169.984.682,70 | 222.525.332,35 | 222.237.800,35 | 221.958.686,55 | 225.530.500,55 |
| VENETO | 32.172.014,92 | 82.929.176,45 | 117.928.501,50 | 149.648.606,80 | 152.956.479,55 | 152.964.936,55 | 154.140.430,55 |
| LIGURIA | 18.428.213,39 | 31.813.503,85 | 39.752.191,00 | 62.779.531,70 | 62.785.947,70 | 62.785.947,70 | 64.227.861,70 |
| EMILIA ROMAGNA | 9.280.107,53 | 38.620.954,97 | 56.372.199,10 | 113.508.554,20 | 115.134.377,20 | 114.945.770,20 | 119.202.768,60 |
| TOSCANA | 11.585.759,83 | 52.916.756,70 | 85.752.991,90 | 123.914.664,50 | 123.825.701,00 | 123.695.271,00 | 124.763.490,00 |
| UMBRIA | 5.390.129,63 | 11.894.920,66 | 17.131.167,80 | 20.510.149,40 | 20.879.925,40 | 20.879.925,40 | 22.768.499,40 |
| MARCHE | 13.134.235,78 | 32.830.428,75 | 46.298.989,20 | 58.148.304,40 | 58.126.429,40 | 58.126.429,40 | 58.438.589,40 |
| LAZIO | 17.985.113,33 | 40.846.347,78 | 57.228.494,00 | 142.867.018,50 | 142.873.326,00 | 142.873.326,00 | 143.560.432,00 |
| ABRUZZO | 5.454.662,45 | 15.173.329,66 | 24.343.428,00 | 31.450.992,00 | 31.445.740,00 | 31.436.960,00 | 31.632.453,00 |
| MOLISE | 1.544.972,98 | 3.431.035,96 | 6.162.826,50 | 6.918.379,00 | 6.918.379,00 | 6.915.050,00 | 7.073.571,00 |
| CAMPANIA | 20.055.273,18 | 54.011.685,09 | 94.297.798,00 | 119.661.318,25 | 119.531.956,25 | 119.447.291,75 | 120.078.918,75 |
| PUGLIA | 18.476.117,95 | 46.639.087,64 | 73.848.467,30 | 89.267.302,00 | 89.264.842,00 | 89.319.892,00 | 89.441.805,00 |
| BASILICATA | 2.657.044,27 | 7.152.661,04 | 10.954.758,50 | 12.288.893,00 | 12.288.893,00 | 12.288.893,00 | 12.410.673,00 |
| CALABRIA | 7.225.308,93 | 13.770.901,79 | 22.067.644,00 | 32.778.027,00 | 35.689.227,50 | 37.136.441,50 | 37.449.089,00 |
| SICILIA | 18.325.802,28 | 34.808.309,54 | 50.389.942,70 | 74.286.347,90 | 74.345.776,90 | 74.463.114,90 | 76.269.576,90 |
| SARDEGNA | 7.812.253,18 | 15.557.793,09 | 25.720.743,00 | 30.989.936,50 | 30.659.584,50 | 30.665.393,50 | 30.758.719,50 |
| ITALIA | 274.578.883,61 | 671.361.001,74 | 1.006.616.378,40 | 1.449.187.094,76 | 1.457.021.700,01 | 1.457.833.386,21 | 1.478.349.023,11 |

(1) i dati utilizzati sono quelli relativi al reddito imponibile 1999 definitivo, ultimi forniti dal Ministero dell'economia e delle finanze - sono stati utilizzati i dati dei soli enti che hanno applicato l'addizionale

(2) i dati utilizzati sono quelli relativi al reddito imponibile 2000 definitivo, ultimi forniti dal Ministero dell'economia e delle finanze - sono stati utilizzati i dati dei soli enti che hanno applicato l'addizionale

(3) i dati utilizzati sono quelli relativi al reddito imponibile 2001 definitivo, ultimi forniti dal Ministero dell'economia e delle finanze - sono stati utilizzati i dati dei soli enti che hanno applicato l'addizionale

(4) i dati utilizzati sono quelli relativi al reddito imponibile 2002 definitivo, ultimi forniti dal Ministero dell'economia e delle finanze - sono stati utilizzati i dati dei soli enti che hanno applicato l'addizionale

TABELLA 7

| REDDITO IMPONIBILE IRPEF E GETTITO DELL'ADDITIONALE COMUNALE ALL'IRPEF (valore medio pro capite - euro - dati popolazione anno 2004) | | | | | | | | | | | | | | |
|--|---|---|---|---|---|---|---|---|---|---|---|---|---|---|
| REGIONE | Reddito imponibile 1999 dei comuni che applicano l'aliquota (1) | Reddito imponibile 2000 dei comuni che applicano l'aliquota (2) | Reddito imponibile 2001 dei comuni che applicano l'aliquota (3) | Reddito imponibile 2002 dei comuni che applicano l'aliquota (4) | Reddito imponibile 2003 dei comuni che applicano l'aliquota (4) | Reddito imponibile 2004 dei comuni che applicano l'aliquota (4) | Reddito imponibile 2005 dei comuni che applicano l'aliquota (4) | Gettito dell'addizionale comunale all'IRPEF anno 1999 (1) | Gettito dell'addizionale comunale all'IRPEF anno 2000 (2) | Gettito dell'addizionale comunale all'IRPEF anno 2001 (3) | Gettito dell'addizionale comunale all'IRPEF anno 2002 (4) | Gettito dell'addizionale comunale all'IRPEF anno 2003 (4) | Gettito dell'addizionale comunale all'IRPEF anno 2004 (4) | Gettito dell'addizionale comunale all'IRPEF anno 2005 (4) |
| EMONTE | 11.594,80 | 11.009,99 | 11.496,33 | 11.704,21 | 11.704,72 | 11.704,72 | 11.690,89 | 16,65 | 23,62 | 30,80 | 42,23 | 42,35 | 42,31 | 40,45 |
| OMBARDIA | 10.980,21 | 10.867,17 | 11.667,24 | 12.099,41 | 12.103,55 | 12.080,96 | 12.044,27 | 20,77 | 26,94 | 34,22 | 39,05 | 39,09 | 38,99 | 37,38 |
| ENETO | 9.712,42 | 10.111,70 | 10.584,22 | 10.927,50 | 10.929,23 | 10.929,23 | 10.894,72 | 18,91 | 26,35 | 33,38 | 39,50 | 40,42 | 40,42 | 39,48 |
| IGURIA | 11.318,54 | 11.040,37 | 11.418,63 | 11.729,76 | 11.729,76 | 11.729,76 | 11.699,30 | 22,23 | 29,42 | 34,51 | 50,68 | 50,68 | 50,68 | 47,05 |
| MILIA ROMAGNA | 11.754,04 | 11.871,64 | 12.313,38 | 12.583,52 | 12.580,86 | 12.587,84 | 12.576,36 | 23,11 | 24,33 | 27,20 | 34,18 | 34,65 | 34,66 | 32,56 |
| OSCANA | 9.378,43 | 9.639,48 | 10.712,61 | 11.011,26 | 11.009,13 | 11.009,65 | 10.976,98 | 15,83 | 21,60 | 28,94 | 37,28 | 37,22 | 37,27 | 36,41 |
| MBRIA | 8.382,05 | 8.229,70 | 8.770,43 | 9.046,79 | 9.046,79 | 9.046,79 | 9.592,29 | 16,47 | 19,62 | 27,49 | 30,99 | 31,54 | 31,54 | 27,73 |
| LARCHE | 8.971,46 | 8.964,49 | 9.344,08 | 9.627,22 | 9.627,22 | 9.627,22 | 9.602,58 | 17,00 | 26,38 | 33,36 | 40,06 | 40,04 | 40,04 | 39,28 |
| AZIO | 6.723,91 | 7.135,79 | 7.559,87 | 11.193,44 | 11.193,44 | 11.193,44 | 11.125,24 | 12,35 | 20,47 | 27,13 | 29,28 | 29,28 | 29,28 | 28,88 |
| BRUZZO | 6.402,20 | 6.929,07 | 7.516,07 | 7.795,67 | 7.795,91 | 7.795,91 | 7.832,48 | 12,42 | 18,11 | 25,59 | 31,50 | 31,50 | 31,49 | 30,72 |
| IOLISE | 6.297,22 | 7.038,11 | 7.155,11 | 7.225,85 | 7.225,85 | 7.235,53 | 7.096,48 | 12,15 | 17,74 | 27,61 | 28,71 | 28,71 | 28,83 | 26,38 |
| AMPANIA | 4.960,23 | 5.506,45 | 6.012,48 | 6.157,99 | 6.157,99 | 6.158,49 | 6.115,24 | 9,16 | 13,78 | 21,31 | 24,96 | 24,94 | 24,93 | 24,16 |
| UGLIA | 5.385,77 | 5.967,42 | 6.326,42 | 6.486,35 | 6.486,35 | 6.477,97 | 6.469,58 | 10,49 | 16,44 | 23,12 | 27,05 | 27,05 | 27,00 | 26,66 |
| ASILICATA | 5.922,52 | 6.190,92 | 6.523,82 | 6.650,98 | 6.650,98 | 6.650,98 | 6.558,76 | 9,35 | 16,93 | 24,66 | 25,44 | 25,44 | 25,44 | 24,31 |
| ALABRIA | 5.198,21 | 4.964,89 | 5.529,64 | 5.956,39 | 5.956,39 | 5.956,39 | 5.883,02 | 9,11 | 14,13 | 19,05 | 21,40 | 23,30 | 24,24 | 23,15 |
| ICLIA | 5.257,35 | 5.289,55 | 5.671,81 | 6.517,05 | 6.524,62 | 6.525,51 | 6.522,81 | 9,75 | 15,95 | 22,62 | 21,39 | 21,78 | 21,83 | 20,69 |
| ARDEGNA | 7.419,90 | 7.345,40 | 7.628,81 | 7.734,49 | 7.734,49 | 7.734,49 | 7.700,19 | 14,39 | 21,48 | 28,62 | 30,45 | 30,13 | 30,13 | 29,71 |
| ITALIA | 8.057,44 | 8.465,01 | 9.064,35 | 9.669,56 | 9.674,10 | 9.670,80 | 9.664,59 | 14,64 | 21,23 | 28,08 | 32,98 | 33,22 | 33,24 | 32,06 |

) I dati utilizzati sono quelli relativi al reddito imponibile 1999 definitivo, ultimi forniti dal Ministero dell'economia e delle finanze - sono stati utilizzati i dati dei soli enti che hanno applicato l'addizionale

) I dati utilizzati sono quelli relativi al reddito imponibile 2000 definitivo, ultimi forniti dal Ministero dell'economia e delle finanze - sono stati utilizzati i dati dei soli enti che hanno applicato l'addizionale

) I dati utilizzati sono quelli relativi al reddito imponibile 2001 definitivo, ultimi forniti dal Ministero dell'economia e delle finanze - sono stati utilizzati i dati dei soli enti che hanno applicato l'addizionale

) I dati utilizzati sono quelli relativi al reddito imponibile 2002 definitivo, ultimi forniti dal Ministero dell'economia e delle finanze - sono stati utilizzati i dati dei soli enti che hanno applicato l'addizionale

) I dati utilizzati sono quelli relativi al reddito imponibile 2003 definitivo, ultimi forniti dal Ministero dell'economia e delle finanze - sono stati utilizzati i dati dei soli enti che hanno applicato l'addizionale

) I dati utilizzati sono quelli relativi al reddito imponibile 2004 definitivo, ultimi forniti dal Ministero dell'economia e delle finanze - sono stati utilizzati i dati dei soli enti che hanno applicato l'addizionale

) I dati utilizzati sono quelli relativi al reddito imponibile 2005 definitivo, ultimi forniti dal Ministero dell'economia e delle finanze - sono stati utilizzati i dati dei soli enti che hanno applicato l'addizionale

maggio 2004

TABELLA 8

| FASCIA DEMOGRAFICA | | POPOLAZIONE DEI COMUNI | | | | | | | | | |
|--------------------|----------|--|-------------------|-------------------|-------------------|-------------------|-------------------|-------------------|-------------------|--|--|
| | | POPOLAZIONE DEI COMUNI CHE HANNO APPLICATO L'ADDITIONALE COMUNALE ALL' IRPEF (dati popolazione anno 2004) | | | | | | | | | |
| da | a | Popolazione complessiva Anno 2004 | Anno 1999 | Anno 2000 | Anno 2001 | Anno 2002 | Anno 2003 | Anno 2004 | Anno 2005 | | |
| 0 | 499 | 218.366 | 59.616 | 88.782 | 103.170 | 111.535 | 111.168 | 111.094 | 118.219 | | |
| 500 | 999 | 746.738 | 233.149 | 355.475 | 409.166 | 447.750 | 446.787 | 446.787 | 481.823 | | |
| 1.000 | 1.999 | 2.173.184 | 693.943 | 1.140.246 | 1.299.515 | 1.450.945 | 1.450.945 | 1.448.108 | 1.533.632 | | |
| 2.000 | 2.999 | 2.261.343 | 718.848 | 1.190.530 | 1.377.267 | 1.563.041 | 1.568.066 | 1.565.990 | 1.674.695 | | |
| 3.000 | 4.999 | 4.217.769 | 1.359.592 | 2.401.419 | 2.746.219 | 3.113.320 | 3.094.729 | 3.091.346 | 3.273.076 | | |
| 5.000 | 9.999 | 7.941.503 | 2.745.340 | 4.855.840 | 5.584.511 | 6.253.833 | 6.261.101 | 6.255.995 | 6.545.142 | | |
| 10.000 | 19.999 | 8.645.915 | 3.138.212 | 5.165.108 | 5.908.330 | 6.824.536 | 6.837.993 | 6.849.220 | 7.248.750 | | |
| 20.000 | 59.999 | 12.552.925 | 4.681.999 | 7.900.675 | 8.904.244 | 9.946.418 | 9.866.239 | 9.866.239 | 10.443.429 | | |
| 60.000 | 99.999 | 4.195.709 | 1.794.103 | 2.566.097 | 2.791.740 | 3.320.508 | 3.320.508 | 3.320.508 | 3.731.316 | | |
| 100.000 | 249.999 | 4.268.591 | 1.559.574 | 2.489.840 | 2.894.332 | 3.336.379 | 3.336.379 | 3.336.379 | 3.694.221 | | |
| 250.000 | 499.999 | 1.907.034 | 259.068 | 961.951 | 1.330.010 | 1.635.783 | 1.635.783 | 1.635.783 | 1.635.783 | | |
| 500.000 | ed oltre | 7.031.099 | 1.507.339 | 2.502.510 | 2.502.510 | 5.731.660 | 5.731.660 | 5.731.660 | 5.731.660 | | |
| ITALIA | | 56.160.176 | 18.750.783 | 31.618.473 | 35.851.014 | 43.935.708 | 43.861.358 | 43.859.109 | 46.111.746 | | |

maggio 2006

TABELLA 9

| FASCIA DEMOGRAFICA | | NUMERO COMUNI | COMUNI CHE APPLICANO L'ADDITIONALE COMUNALE ALL' IRPEF | | | | | | | | | | | | | |
|-----------------------|----------|------------------|--|--------------|--------------|--------------|--------------|--------------|--------------|---|--------------|--------------|--------------|--------------|--------------|--------------|
| | | | NUMERO DI COMUNI CHE APPLICANO L'ADDITIONALE COMUNALE ALL' IRPEF (valore assoluto) | | | | | | | NUMERO DI COMUNI CHE APPLICANO L'ADDITIONALE COMUNALE ALL' IRPEF (valore percentuale) | | | | | | |
| | | | Anno 1999 | Anno 2000 | Anno 2001 | Anno 2002 | Anno 2003 | Anno 2004 | Anno 2005 | Anno 1999 | Anno 2000 | Anno 2001 | Anno 2002 | Anno 2003 | Anno 2004 | Anno 2005 |
| 0 | 499 | 741 | 292 | 338 | 366 | 365 | 364 | 385 | 26,59 | 39,41 | 45,61 | 49,39 | 49,26 | 49,12 | 51,96 | |
| 500 | 999 | 1.004 | 309 | 472 | 541 | 591 | 591 | 637 | 30,78 | 47,01 | 53,88 | 58,96 | 58,86 | 58,86 | 63,45 | |
| 1.000 | 1.999 | 1.496 | 473 | 777 | 884 | 985 | 983 | 1.039 | 31,62 | 51,94 | 59,09 | 65,84 | 65,84 | 65,71 | 69,45 | |
| 2.000 | 2.999 | 912 | 294 | 484 | 561 | 634 | 635 | 679 | 32,24 | 53,07 | 61,51 | 69,52 | 69,74 | 69,63 | 74,45 | |
| 3.000 | 4.999 | 1.095 | 354 | 621 | 708 | 801 | 796 | 843 | 32,33 | 56,71 | 64,66 | 73,15 | 72,79 | 72,69 | 76,99 | |
| 5.000 | 9.999 | 1.122 | 391 | 693 | 794 | 888 | 888 | 931 | 34,85 | 61,76 | 70,77 | 79,14 | 79,23 | 79,14 | 82,98 | |
| 10.000 | 19.999 | 628 | 226 | 376 | 431 | 497 | 499 | 529 | 35,99 | 59,87 | 68,63 | 79,14 | 79,30 | 79,46 | 84,24 | |
| 20.000 | 59.999 | 377 | 137 | 239 | 269 | 299 | 299 | 318 | 36,34 | 63,40 | 71,35 | 80,11 | 79,31 | 79,31 | 84,35 | |
| 60.000 | 99.999 | 53 | 24 | 34 | 37 | 44 | 44 | 49 | 45,28 | 64,15 | 69,81 | 83,02 | 83,02 | 83,02 | 92,45 | |
| 100.000 | 249.999 | 29 | 11 | 17 | 20 | 24 | 24 | 25 | 37,93 | 58,62 | 68,97 | 82,76 | 82,76 | 82,76 | 86,21 | |
| 250.000 | 499.999 | 6 | 1 | 3 | 4 | 5 | 5 | 5 | 16,67 | 50,00 | 66,67 | 83,33 | 83,33 | 83,33 | 83,33 | |
| 500.000 | ed oltre | 6 | 2 | 3 | 3 | 5 | 5 | 5 | 33,33 | 50,00 | 50,00 | 83,33 | 83,33 | 83,33 | 83,33 | |
| ITALIA | | 7.469 | 2.419 | 4.011 | 4.590 | 5.143 | 5.138 | 5.445 | 32,39 | 53,70 | 61,45 | 68,86 | 68,79 | 68,72 | 72,90 | |

maggio 2006

TABELLA 10

| FASCIA DEMOGRAFICA | | GETTITO DELL'ADDITIONALE COMUNALE ALL'IRPEF (valori assoluti - euro) | | | | | | | |
|--------------------|----------|--|-----------------------|-------------------------|-------------------------|-------------------------|-------------------------|-------------------------|--|
| | | Anno 1999 (1) | Anno 2000 (2) | Anno 2001 (3) | Anno 2002 (4) | Anno 2003 (4) | Anno 2004 (4) | Anno 2005 (4) | |
| da | a | | | | | | | | |
| 0 | 499 | 856.399,64 | 1.693.490,07 | 2.621.667,00 | 3.058.490,00 | 3.061.654,00 | 3.062.498,00 | 3.117.709,00 | |
| 500 | 999 | 3.098.062,84 | 6.585.380,35 | 10.144.949,00 | 12.350.884,00 | 12.360.061,00 | 12.368.518,00 | 12.606.111,00 | |
| 1.000 | 1.999 | 9.406.290,69 | 21.529.816,21 | 32.566.045,10 | 40.329.835,95 | 40.465.045,45 | 40.448.497,45 | 40.972.004,95 | |
| 2.000 | 2.999 | 9.571.142,09 | 21.960.420,77 | 33.549.248,50 | 42.406.609,50 | 42.772.711,50 | 42.737.982,50 | 43.698.822,50 | |
| 3.000 | 4.999 | 17.909.500,65 | 46.124.850,89 | 72.381.860,20 | 90.721.854,15 | 90.370.195,65 | 90.139.528,65 | 91.420.818,65 | |
| 5.000 | 9.999 | 37.316.800,23 | 96.643.137,73 | 148.893.505,10 | 191.146.125,10 | 191.867.307,60 | 191.608.483,60 | 193.659.397,00 | |
| 10.000 | 19.999 | 41.877.516,34 | 106.087.309,67 | 162.079.746,00 | 213.191.554,71 | 213.981.564,71 | 213.802.904,71 | 217.873.785,71 | |
| 20.000 | 59.999 | 66.521.166,99 | 174.167.767,53 | 258.739.199,30 | 329.420.345,15 | 328.620.448,90 | 328.675.488,10 | 333.947.536,10 | |
| 60.000 | 99.999 | 25.326.850,05 | 52.858.366,26 | 80.778.338,70 | 115.398.986,50 | 115.905.676,50 | 115.905.676,50 | 120.090.902,50 | |
| 100.000 | 249.999 | 30.456.365,77 | 73.029.780,99 | 103.661.626,50 | 144.183.492,50 | 147.117.040,50 | 148.583.814,50 | 150.461.941,50 | |
| 250.000 | 499.999 | 6.279.296,03 | 24.413.437,18 | 37.375.605,00 | 69.411.506,00 | 72.932.583,00 | 72.932.583,00 | 72.932.583,00 | |
| 500.000 | ed oltre | 25.959.492,30 | 46.267.243,92 | 63.824.588,00 | 197.567.411,20 | 197.567.411,20 | 197.567.411,20 | 197.567.411,20 | |
| ITALIA | | 274.578.883,62 | 671.361.001,57 | 1.006.616.378,40 | 1.449.187.094,76 | 1.457.021.700,01 | 1.457.833.386,21 | 1.478.349.023,11 | |

) I dati utilizzati sono quelli relativi al reddito imponibile 1999 definitivo, ultimi forniti dal Ministero dell'economia e delle finanze - sono stati utilizzati i dati dei soli enti che hanno applicato l'addizionale

) I dati utilizzati sono quelli relativi al reddito imponibile 2000 definitivo, ultimi forniti dal Ministero dell'economia e delle finanze - sono stati utilizzati i dati dei soli enti che hanno applicato l'addizionale

) I dati utilizzati sono quelli relativi al reddito imponibile 2001 definitivo, ultimi forniti dal Ministero dell'economia e delle finanze - sono stati utilizzati i dati dei soli enti che hanno applicato l'addizionale

) I dati utilizzati sono quelli relativi al reddito imponibile 2002 definitivo, ultimi forniti dal Ministero dell'economia e delle finanze - sono stati utilizzati i dati dei soli enti che hanno applicato l'addizionale

maggio 20

TABELLA 11

REDDITO IMPONIBILE IRPEF E GETTITO DELL'ADDITIONALE COMUNALE ALL'IRPEF (valore medio pro capite - euro)

| FASCIA DEMOGRAFICA | REDDITO IMPONIBILE IRPEF E GETTITO DELL'ADDITIONALE COMUNALE ALL'IRPEF (valore medio pro capite - euro) | | | | | | | | | | | | | |
|--------------------|---|---|---|---|---|---|---|---|---|---|---|---|---|---|
| | Reddito imponibile 1999 dei comuni che applicano l'aliquota (1) | Reddito imponibile 2000 dei comuni che applicano l'aliquota (2) | Reddito imponibile 2001 dei comuni che applicano l'aliquota (3) | Reddito imponibile 2002 dei comuni che applicano l'aliquota (4) | Reddito imponibile 2003 dei comuni che applicano l'aliquota (4) | Reddito imponibile 2004 dei comuni che applicano l'aliquota (4) | Reddito imponibile 2005 dei comuni che applicano l'aliquota (4) | Gettito dell'addizionale comunale all'IRPEF anno 1999 (1) | Gettito dell'addizionale comunale all'IRPEF anno 2000 (2) | Gettito dell'addizionale comunale all'IRPEF anno 2001 (3) | Gettito dell'addizionale comunale all'IRPEF anno 2002 (4) | Gettito dell'addizionale comunale all'IRPEF anno 2003 (4) | Gettito dell'addizionale comunale all'IRPEF anno 2004 (4) | Gettito dell'addizionale comunale all'IRPEF anno 2005 (4) |
| 0 | 7.736,95 | 7.645,25 | 8.290,98 | 8.210,48 | 8.213,96 | 8.215,39 | 8.228,10 | 14,37 | 19,08 | 25,41 | 27,42 | 27,54 | 27,57 | 26,37 |
| 500 | 7.096,09 | 7.209,05 | 7.684,78 | 7.860,79 | 7.856,80 | 7.856,80 | 7.880,01 | 13,29 | 18,53 | 24,79 | 27,58 | 27,66 | 27,68 | 26,16 |
| 1.000 | 7.163,14 | 7.120,73 | 7.700,32 | 7.902,07 | 7.902,07 | 7.907,88 | 7.901,17 | 13,56 | 18,88 | 25,06 | 27,80 | 27,89 | 27,93 | 26,77 |
| 2.000 | 7.118,81 | 7.265,02 | 7.815,04 | 8.002,49 | 8.004,42 | 8.008,34 | 8.057,05 | 13,32 | 18,45 | 24,36 | 27,13 | 27,28 | 27,29 | 26,01 |
| 3.000 | 7.061,58 | 7.580,51 | 8.227,55 | 8.323,52 | 8.312,38 | 8.310,44 | 8.293,74 | 13,17 | 19,21 | 26,36 | 29,14 | 29,20 | 29,16 | 27,97 |
| 5.000 | 7.223,80 | 7.774,41 | 8.378,18 | 8.702,79 | 8.698,87 | 8.688,81 | 8.678,69 | 13,59 | 19,90 | 26,66 | 30,57 | 30,64 | 30,63 | 29,57 |
| 10.000 | 7.075,79 | 7.814,74 | 8.526,35 | 8.858,17 | 8.850,18 | 8.835,68 | 8.910,28 | 13,34 | 20,54 | 27,43 | 31,24 | 31,29 | 31,22 | 30,04 |
| 20.000 | 7.627,22 | 8.206,33 | 8.654,00 | 9.102,30 | 9.129,15 | 9.129,15 | 9.151,01 | 14,21 | 22,05 | 29,06 | 33,12 | 33,31 | 33,31 | 31,91 |
| 60.000 | 8.093,84 | 8.370,90 | 9.008,94 | 9.988,11 | 9.988,11 | 9.988,11 | 10.010,09 | 14,12 | 20,60 | 28,94 | 34,75 | 34,91 | 34,91 | 32,15 |
| 100.000 | 9.764,32 | 10.666,66 | 11.305,77 | 11.672,25 | 11.672,25 | 11.672,25 | 11.681,93 | 19,53 | 29,33 | 35,82 | 40,77 | 41,60 | 42,02 | 40,77 |
| 250.000 | 12.119,01 | 12.689,54 | 13.586,87 | 12.711,62 | 12.711,62 | 12.711,62 | 12.711,62 | 24,24 | 25,38 | 28,10 | 42,43 | 44,59 | 44,59 | 44,51 |
| 500.000 ed oltre | 12.367,37 | 10.485,58 | 10.963,37 | 12.189,40 | 12.189,40 | 12.189,40 | 12.189,40 | 17,22 | 18,49 | 25,50 | 34,47 | 34,47 | 34,47 | 34,47 |
| ITALIA | 8.057,44 | 8.465,01 | 9.064,35 | 9.669,56 | 9.674,10 | 9.670,80 | 9.664,59 | 14,64 | 21,23 | 28,08 | 32,98 | 33,22 | 33,24 | 32,01 |

i dati utilizzati sono quelli relativi al reddito imponibile 1999 definitivo, ultimi forniti dal Ministero dell'economia e delle finanze - sono stati utilizzati i dati dei soli enti che hanno applicato l'addizionale

i dati utilizzati sono quelli relativi al reddito imponibile 2000 definitivo, ultimi forniti dal Ministero dell'economia e delle finanze - sono stati utilizzati i dati dei soli enti che hanno applicato l'addizionale

i dati utilizzati sono quelli relativi al reddito imponibile 2001 definitivo, ultimi forniti dal Ministero dell'economia e delle finanze - sono stati utilizzati i dati dei soli enti che hanno applicato l'addizionale

i dati utilizzati sono quelli relativi al reddito imponibile 2002 definitivo, ultimi forniti dal Ministero dell'economia e delle finanze - sono stati utilizzati i dati dei soli enti che hanno applicato l'addizionale

i dati utilizzati sono quelli relativi al reddito imponibile 2003 definitivo, ultimi forniti dal Ministero dell'economia e delle finanze - sono stati utilizzati i dati dei soli enti che hanno applicato l'addizionale

mezzogiorno

ALLEGATO A

**ADDIZIONALE COMUNALE ALL'IRPEF ANNO 2004
IMPORTI EROGATI NELL'ANNO 2005**

| DENOMINAZIONE ENTE | SIGLA PROVINCIA | REDDITO IMPONIBILE I.R.P.E.F. ANNO 2001 DEFINITIVO | ALIQUOTE ANNO 2004 (1) | GETTITO TEORICO | 1° 2° 3° 4° 5° RATE CALCOLATE PARI A € 1.412.000,000 | CONGUAGLI VARI (2) | 1° 2° 3° 4° 5° RATE PAGATE PARI A € 1.408.991.541,14 | SOMME DA RECUPERARE CON ADDEBITO DIRETTO (3) |
|-------------------------|-----------------|--|------------------------|-----------------|--|--------------------|--|--|
| ACQUI TERME | AL | 214.143.000,0 | 0,500 | 1.070.715,00 | 1.081.287,65 | -8.787,32 | 1.072.500,33 | 0,00 |
| ALBERA LIGURE | AL | 2.969.000,0 | 0,000 | 0,00 | 0,00 | 0,00 | 0,00 | 0,00 |
| ALESSANDRIA | AL | 1.076.060.000,0 | 0,500 | 5.380.300,00 | 5.433.427,20 | -44.155,97 | 5.389.271,23 | 0,00 |
| ALFIANO NATTA | AL | 6.987.000,0 | 0,200 | 13.974,00 | 14.111,99 | -114,69 | 13.997,30 | 0,00 |
| ALICE BEL COLLE | AL | 5.514.000,0 | 0,000 | 0,00 | 0,00 | 0,00 | 0,00 | 0,00 |
| ALLUVIONI CAMBIO' | AL | 8.690.000,0 | 0,200 | 17.380,00 | 17.551,61 | -305,37 | 17.246,24 | 0,00 |
| ALTAVILLA MONFERRATO | AL | 4.140.000,0 | 0,300 | 12.420,00 | 12.542,64 | -313,97 | 12.228,67 | 0,00 |
| ALZANO SCRIVIA | AL | 3.344.000,0 | 0,200 | 6.688,00 | 6.754,03 | -54,89 | 6.699,14 | 0,00 |
| ARQUATA SCRIVIA | AL | 61.235.000,0 | 0,500 | 306.175,00 | 309.198,30 | -2.512,77 | 306.685,53 | 0,00 |
| AVOLASCA | AL | 2.351.000,0 | 0,200 | 4.702,00 | 4.748,42 | -834,14 | 3.914,28 | 0,00 |
| BALZOLA | AL | 14.669.000,0 | 0,500 | 73.345,00 | 74.069,24 | -601,95 | 73.467,29 | 0,00 |
| BASALUZZO | AL | 20.801.000,0 | 0,400 | 83.204,00 | 84.025,58 | -682,85 | 83.342,73 | 0,00 |
| BASSIGNANA | AL | 15.377.000,0 | 0,400 | 61.508,00 | 62.115,35 | -7.584,69 | 54.530,66 | 0,00 |
| BELFORTE MONFERRATO | AL | 4.672.000,0 | 0,000 | 0,00 | 0,00 | 0,00 | 0,00 | 0,00 |
| BERGAMASCO | AL | 7.419.000,0 | 0,200 | 14.838,00 | 14.984,52 | -2.076,05 | 12.908,47 | 0,00 |
| BERZANO DI TORTONA | AL | 879.000,0 | 0,000 | 0,00 | 0,00 | 0,00 | 0,00 | 0,00 |
| BISTAGNO | AL | 14.550.000,0 | 0,150 | 21.825,00 | 22.040,51 | -4.904,62 | 17.135,89 | 0,00 |
| BORGHETTO DI BORBERA | AL | 19.214.000,0 | 0,500 | 96.070,00 | 97.018,63 | -788,44 | 96.230,19 | 0,00 |
| BORGORATTO ALESSANDRINO | AL | 7.681.000,0 | 0,500 | 38.405,00 | 38.784,23 | -315,20 | 38.469,03 | 0,00 |
| BORGO SAN MARTINO | AL | 12.637.000,0 | 0,500 | 63.185,00 | 63.808,92 | -9.578,32 | 54.230,60 | 0,00 |
| BOSCO MARENGO | AL | 26.563.000,0 | 0,300 | 79.689,00 | 80.475,89 | -654,02 | 79.821,87 | 0,00 |
| BOSIO | AL | 10.775.000,0 | 0,000 | 0,00 | 0,00 | 0,00 | 0,00 | 0,00 |
| BOZZOLE | AL | 2.629.000,0 | 0,500 | 13.145,00 | 13.274,81 | -1.354,68 | 11.920,13 | 0,00 |
| BRIGNANO FRASCATA | AL | 4.194.000,0 | 0,000 | 0,00 | 0,00 | 0,00 | 0,00 | 0,00 |
| CABELLA LIGURE | AL | 5.965.000,0 | 0,000 | 0,00 | 0,00 | 0,00 | 0,00 | 0,00 |
| CAMAGNA | AL | 5.080.000,0 | 0,500 | 25.400,00 | 25.650,80 | -6.253,27 | 19.397,53 | 0,00 |
| CAMINO | AL | 7.240.000,0 | 0,500 | 36.200,00 | 36.557,46 | -1.112,99 | 35.444,47 | 0,00 |
| CANTALUPO LIGURE | AL | 4.797.000,0 | 0,450 | 21.586,50 | 21.799,66 | -177,16 | 21.622,50 | 0,00 |
| CAPRIATA D'ORBA | AL | 20.222.000,0 | 0,400 | 80.888,00 | 81.686,72 | -663,85 | 81.022,87 | 0,00 |
| CARBONARA SCRIVIA | AL | 11.275.000,0 | 0,000 | 0,00 | 0,00 | 0,00 | 0,00 | 0,00 |
| CARENTINO | AL | 3.168.000,0 | 0,000 | 0,00 | 0,00 | 0,00 | 0,00 | 0,00 |
| CAREZZANO | AL | 4.953.000,0 | 0,000 | 0,00 | 0,00 | 0,00 | 0,00 | 0,00 |
| CARPENETO | AL | 7.516.000,0 | 0,400 | 30.064,00 | 30.360,87 | -392,03 | 29.968,84 | 0,00 |
| CARREGA LIGURE | AL | 733.000,0 | 0,000 | 0,00 | 0,00 | 0,00 | 0,00 | 0,00 |
| CARROSI | AL | 4.177.000,0 | 0,000 | 0,00 | 0,00 | 0,00 | 0,00 | 0,00 |
| CARTOSIO | AL | 6.187.000,0 | 0,000 | 0,00 | 0,00 | 0,00 | 0,00 | 0,00 |
| CASAL CERMELLI | AL | 11.010.000,0 | 0,000 | 0,00 | 0,00 | 0,00 | 0,00 | 0,00 |
| CASALEGGIO BOIRO | AL | 3.176.000,0 | 0,000 | 0,00 | 0,00 | 0,00 | 0,00 | 0,00 |
| CASALE MONFERRATO | AL | 425.951.000,0 | 0,400 | 1.703.804,00 | 1.720.628,02 | -13.983,07 | 1.706.644,95 | 0,00 |
| CASALNOCETO | AL | 9.207.000,0 | 0,200 | 18.414,00 | 18.595,83 | -151,13 | 18.444,70 | 0,00 |
| CASASCO | AL | 1.079.000,0 | 0,400 | 4.316,00 | 4.358,61 | -628,87 | 3.729,74 | 0,00 |
| CASSANO SPINOLA | AL | 22.064.000,0 | 0,200 | 44.128,00 | 44.563,73 | -362,15 | 44.201,58 | 0,00 |
| CASSINE | AL | 27.132.000,0 | 0,400 | 108.528,00 | 109.599,64 | -890,69 | 108.708,95 | 0,00 |
| CASSINELLE | AL | 7.680.000,0 | 0,300 | 23.040,00 | 23.267,50 | -189,08 | 23.078,42 | 0,00 |
| CASTELLANIA | AL | 1.017.000,0 | 0,000 | 0,00 | 0,00 | 0,00 | 0,00 | 0,00 |
| CASTELLAR GUIDOBONO | AL | 4.278.000,0 | 0,000 | 0,00 | 0,00 | 0,00 | 0,00 | 0,00 |
| CASTELLAZZO BORMIDA | AL | 43.857.000,0 | 0,200 | 87.714,00 | 88.580,13 | -719,85 | 87.860,28 | 0,00 |
| CASTELLETTO D'ERRO | AL | 1.110.000,0 | 0,400 | 4.440,00 | 4.483,84 | -1.617,64 | 2.866,20 | 0,00 |
| CASTELLETTO D'ORBA | AL | 16.734.000,0 | 0,500 | 83.670,00 | 84.496,19 | -686,69 | 83.809,50 | 0,00 |
| CASTELLETTO MERLI | AL | 3.630.000,0 | 0,200 | 7.260,00 | 7.331,68 | -59,59 | 7.272,09 | 0,00 |
| CASTELLETTO MONFERRATO | AL | 18.171.000,0 | 0,500 | 90.855,00 | 91.752,14 | -745,65 | 91.006,49 | 0,00 |
| CASTELNUOVO BORMIDA | AL | 6.016.000,0 | 0,500 | 30.080,00 | 30.377,03 | -246,87 | 30.130,16 | 0,00 |
| CASTELNUOVO SCRIVIA | AL | 55.252.000,0 | 0,200 | 110.504,00 | 111.595,15 | -906,90 | 110.688,25 | 0,00 |
| CASTELSPINA | AL | 3.732.000,0 | 0,000 | 0,00 | 0,00 | 0,00 | 0,00 | 0,00 |
| CAVATORE | AL | 2.097.000,0 | 0,500 | 10.485,00 | 10.588,53 | -1.811,53 | 8.777,00 | 0,00 |
| CELLA MONTE | AL | 6.322.000,0 | 0,500 | 31.610,00 | 31.922,13 | -259,42 | 31.662,71 | 0,00 |
| CERESETO | AL | 4.211.000,0 | 0,500 | 21.055,00 | 21.262,90 | -172,81 | 21.090,09 | 0,00 |
| CERRETO GRUE | AL | 3.174.000,0 | 0,000 | 0,00 | 0,00 | 0,00 | 0,00 | 0,00 |

XV LEGISLATURA - DISEGNI DI LEGGE E RELAZIONI - DOCUMENTI

| DENOMINAZIONE ENTE | SIGLA PROVINCIA | REDDITO IMPONIBILE I.R.P.E.F. ANNO 2001 DEFINITIVO | ALIQUOTE ANNO 2004 (1) | GETTITO TEORICO | 1° 2° 3° 4° 5° RATE CALCOLATE FARI A € 1.412.000,000 | CONGUAGLI VARI (2) | 1° 2° 3° 4° 5° RATE PAGATE FARI A € 1.408.991.541,14 | SOMME DA RECUPERARE CON ADDEBITO DIRETTO (3) |
|------------------------|-----------------|--|------------------------|-----------------|--|--------------------|--|--|
| CERRINA | AL | 15.352.000,0 | 0,400 | 61.408,00 | 62.014,35 | -503,97 | 61.510,38 | 0,00 |
| CONIOLO | AL | 4.819.000,0 | 0,000 | 0,00 | 0,00 | 0,00 | 0,00 | 0,00 |
| CONZANO | AL | 10.011.000,0 | 0,500 | 50.055,00 | 50.549,26 | -410,80 | 50.138,46 | 0,00 |
| COSTA VESCOVATO | AL | 2.556.000,0 | 0,000 | 0,00 | 0,00 | 0,00 | 0,00 | 0,00 |
| CREMOLINO | AL | 9.863.000,0 | 0,500 | 49.315,00 | 49.801,95 | -404,72 | 49.397,23 | 0,00 |
| CUCCARO MONFERRATO | AL | 3.337.000,0 | 0,500 | 16.685,00 | 16.849,75 | -1.481,15 | 15.368,60 | 0,00 |
| DENICE | AL | 2.043.000,0 | 0,200 | 4.086,00 | 3.462,81 | -1.757,95 | 1.704,86 | 0,00 |
| DERNICE | AL | 1.767.000,0 | 0,000 | 0,00 | 0,00 | 0,00 | 0,00 | 0,00 |
| FABBRICA CURONE | AL | 7.505.000,0 | 0,000 | 0,00 | 0,00 | 0,00 | 0,00 | 0,00 |
| FELIZZANO | AL | 25.589.000,0 | 0,000 | 0,00 | 0,00 | 0,00 | 0,00 | 0,00 |
| FRACONALTO | AL | 3.475.000,0 | 0,500 | 17.375,00 | 17.546,57 | -4.748,64 | 12.797,93 | 0,00 |
| FRANCAVILLA BISIO | AL | 4.887.000,0 | 0,300 | 14.661,00 | 14.805,76 | -120,33 | 14.685,43 | 0,00 |
| FRASCARO | AL | 4.189.000,0 | 0,500 | 20.945,00 | 21.151,82 | -171,88 | 20.979,94 | 0,00 |
| FRASSINELLO MONFERRATO | AL | 6.084.000,0 | 0,400 | 24.336,00 | 24.576,31 | -199,73 | 24.376,58 | 0,00 |
| FRASSINETO PO | AL | 14.326.000,0 | 0,500 | 71.630,00 | 72.337,30 | -587,88 | 71.749,42 | 0,00 |
| FRESONARA | AL | 6.547.000,0 | 0,500 | 32.735,00 | 33.058,25 | -268,66 | 32.789,59 | 0,00 |
| FRUGAROLO | AL | 20.369.000,0 | 0,500 | 101.845,00 | 69.581,29 | 32.433,52 | 102.014,81 | 0,00 |
| FUBINE | AL | 16.023.000,0 | 0,400 | 64.092,00 | 64.724,87 | -526,01 | 64.198,86 | 0,00 |
| GABIANO | AL | 10.924.000,0 | 0,500 | 54.620,00 | 55.159,34 | -5.601,89 | 49.557,45 | 0,00 |
| GAMALERO | AL | 7.869.000,0 | 0,000 | 0,00 | 0,00 | 0,00 | 0,00 | 0,00 |
| GARBAGNA | AL | 5.746.000,0 | 0,400 | 22.984,00 | 23.210,95 | -188,62 | 23.022,33 | 0,00 |
| GAVAZZANA | AL | 1.350.000,0 | 0,200 | 2.700,00 | 2.726,66 | -22,16 | 2.704,50 | 0,00 |
| GAVI | AL | 47.095.000,0 | 0,500 | 235.475,00 | 237.800,17 | -1.932,53 | 235.867,64 | 0,00 |
| GIAROLE | AL | 7.283.000,0 | 0,500 | 36.415,00 | 36.774,58 | -2.506,50 | 34.268,08 | 0,00 |
| GREMIASCO | AL | 3.416.000,0 | 0,000 | 0,00 | 0,00 | 0,00 | 0,00 | 0,00 |
| GROGNARDO | AL | 2.923.000,0 | 0,200 | 5.846,00 | 5.903,72 | -767,47 | 5.136,25 | 0,00 |
| GRONDONA | AL | 6.172.000,0 | 0,500 | 30.860,00 | 31.164,73 | -253,27 | 30.911,46 | 0,00 |
| GUAZZORA | AL | 3.277.000,0 | 0,000 | 0,00 | 0,00 | 0,00 | 0,00 | 0,00 |
| ISOLA SANT'ANTONIO | AL | 6.330.000,0 | 0,000 | 0,00 | 0,00 | 0,00 | 0,00 | 0,00 |
| LERMA | AL | 7.213.000,0 | 0,200 | 14.426,00 | 14.568,44 | -118,39 | 14.450,05 | 0,00 |
| LU | AL | 10.757.000,0 | 0,500 | 53.785,00 | 54.316,09 | -5.897,11 | 48.418,98 | 0,00 |
| MALVICINO | AL | 943.000,0 | 0,000 | 0,00 | 0,00 | 0,00 | 0,00 | 0,00 |
| MASIO | AL | 15.439.000,0 | 0,400 | 61.756,00 | 62.365,80 | -506,84 | 61.858,96 | 0,00 |
| MELAZZO | AL | 10.168.000,0 | 0,300 | 30.504,00 | 30.805,20 | -704,66 | 30.100,54 | 0,00 |
| MERANA | AL | 1.794.000,0 | 0,200 | 3.588,00 | 3.623,43 | -29,46 | 3.593,97 | 0,00 |
| MIRABELLO MONFERRATO | AL | 12.682.000,0 | 0,500 | 63.410,00 | 64.036,13 | -520,39 | 63.515,74 | 0,00 |
| MOLARE | AL | 19.251.000,0 | 0,200 | 38.502,00 | 38.882,19 | -315,99 | 38.566,20 | 0,00 |
| MOLINO DEI TORTI | AL | 7.244.000,0 | 0,200 | 14.488,00 | 14.631,06 | -118,90 | 14.512,16 | 0,00 |
| MOMBELLO MONFERRATO | AL | 10.046.000,0 | 0,500 | 50.230,00 | 50.725,99 | -3.950,82 | 46.775,17 | 0,00 |
| MOMPERONE | AL | 1.685.000,0 | 0,000 | 0,00 | 0,00 | 0,00 | 0,00 | 0,00 |
| MONCESTINO | AL | 1.556.000,0 | 0,500 | 7.780,00 | 7.856,83 | -63,86 | 7.792,97 | 0,00 |
| MONGIARDINO LIGURE | AL | 1.495.000,0 | 0,000 | 0,00 | 0,00 | 0,00 | 0,00 | 0,00 |
| MONLEALE | AL | 6.032.000,0 | 0,000 | 0,00 | 0,00 | 0,00 | 0,00 | 0,00 |
| MONTACUTO | AL | 2.536.000,0 | 0,400 | 10.144,00 | 10.244,17 | -3.202,26 | 7.041,91 | 0,00 |
| MONTALDEO | AL | 2.613.000,0 | 0,300 | 7.839,00 | 7.916,40 | -1.972,49 | 5.943,91 | 0,00 |
| MONTALDO BORMIDA | AL | 5.793.000,0 | 0,500 | 28.965,00 | 29.251,01 | -237,71 | 29.013,30 | 0,00 |
| MONTE CASTELLO | AL | 3.469.000,0 | 0,300 | 10.407,00 | 10.509,76 | -2.911,77 | 7.597,99 | 0,00 |
| MONTECHIARO D'ACQUI | AL | 4.626.000,0 | 0,300 | 13.878,00 | 14.015,04 | -113,88 | 13.901,16 | 0,00 |
| MONTEGIOCO | AL | 2.541.000,0 | 0,000 | 0,00 | 0,00 | 0,00 | 0,00 | 0,00 |
| MONTEMARZINO | AL | 2.579.000,0 | 0,200 | 5.158,00 | 5.208,93 | -848,59 | 4.360,34 | 0,00 |
| MORANO SUL PO | AL | 16.454.000,0 | 0,500 | 82.270,00 | 83.082,37 | -675,20 | 82.407,17 | 0,00 |
| MORBELLO | AL | 3.890.000,0 | 0,000 | 0,00 | 0,00 | 0,00 | 0,00 | 0,00 |
| MORNESE | AL | 6.011.000,0 | 0,400 | 24.044,00 | 24.281,41 | -197,33 | 24.084,08 | 0,00 |
| MORSASCO | AL | 5.965.000,0 | 0,000 | 0,00 | 0,00 | 0,00 | 0,00 | 0,00 |
| MURISENGO | AL | 13.922.000,0 | 0,200 | 27.844,00 | 28.118,93 | -2.601,07 | 25.517,86 | 0,00 |
| NOVI LIGURE | AL | 327.274.000,0 | 0,500 | 1.636.370,00 | 1.652.528,17 | -13.429,66 | 1.639.098,51 | 0,00 |
| OCCIMIANO | AL | 13.344.000,0 | 0,500 | 66.720,00 | 67.378,82 | -547,57 | 66.831,25 | 0,00 |
| ODALENGO GRANDE | AL | 4.050.000,0 | 0,400 | 16.200,00 | 16.359,97 | -132,96 | 16.227,01 | 0,00 |
| ODALENGO PICCOLO | AL | 2.810.000,0 | 0,500 | 14.050,00 | 14.188,73 | -115,30 | 14.073,43 | 0,00 |
| OLIVOLA | AL | 1.565.000,0 | 0,200 | 3.130,00 | 3.160,91 | -339,01 | 2.821,90 | 0,00 |
| ORSARA BORMIDA | AL | 3.022.000,0 | 0,500 | 15.110,00 | 15.259,20 | -3.450,40 | 11.808,80 | 0,00 |
| OTTIGLIO | AL | 5.771.000,0 | 0,200 | 11.542,00 | 11.655,98 | -94,73 | 11.561,25 | 0,00 |
| OVADA | AL | 129.944.000,0 | 0,500 | 649.720,00 | 656.135,59 | -5.332,22 | 650.803,37 | 0,00 |
| OVIGLIO | AL | 14.058.000,0 | 0,400 | 56.232,00 | 56.787,25 | -461,51 | 56.325,74 | 0,00 |
| OZZANO MONFERRATO | AL | 15.127.000,0 | 0,500 | 75.635,00 | 76.381,85 | -620,74 | 75.761,11 | 0,00 |
| PADERNA | AL | 2.545.000,0 | 0,000 | 0,00 | 0,00 | 0,00 | 0,00 | 0,00 |
| PARETO | AL | 4.607.000,0 | 0,200 | 9.214,00 | 4.290,28 | -2.236,88 | 2.053,40 | 0,00 |
| PARODI LIGURE | AL | 6.004.000,0 | 0,200 | 12.008,00 | 12.126,57 | -994,62 | 11.131,95 | 0,00 |
| PASTURANA | AL | 12.831.000,0 | 0,200 | 25.662,00 | 25.915,40 | -210,61 | 25.704,79 | 0,00 |
| PACETTO DI VALENZA | AL | 12.894.000,0 | 0,200 | 25.788,00 | 26.042,65 | -1.048,87 | 24.993,78 | 0,00 |
| PIETRA MARAZZI | AL | 12.067.000,0 | 0,200 | 24.134,00 | 24.372,31 | -198,07 | 24.174,24 | 0,00 |
| PIOVERA | AL | 7.288.000,0 | 0,000 | 0,00 | 0,00 | 0,00 | 0,00 | 0,00 |
| POMARO MONFERRATO | AL | 3.817.000,0 | 0,500 | 19.085,00 | 19.273,45 | -156,62 | 19.116,83 | 0,00 |

XV LEGISLATURA - DISEGNI DI LEGGE E RELAZIONI - DOCUMENTI

| DENOMINAZIONE ENTE | SIGLA PROVINCIA | REDDITO IMPONIBILE I.R.P.E.F. ANNO 2001 DEFINITIVO | ALIQUOTE ANNO 2004 (1) | GETTITO TEORICO | 1° 2° 3° 4° 5° RATE CALCOLATE PARI A € 1.412.000.000 | CONGUAGLI VARI (2) | 1° 2° 3° 4° 5° RATE PAGATE PARI A € 1.408.991.541,14 | SOMME DA RECUPERARE CON ADDEBITO DIRETTO (3) |
|--------------------------|-----------------|--|------------------------|-----------------|--|--------------------|--|--|
| PONTECURONE | AL | 40.993.000,0 | 0,300 | 122.979,00 | 124.193,35 | -1.009,29 | 123.184,06 | 0,00 |
| PONTESTURA | AL | 16.098.000,0 | 0,500 | 80.490,00 | 81.284,79 | -3.404,97 | 77.879,82 | 0,00 |
| PONTI | AL | 5.869.000,0 | 0,500 | 29.345,00 | 29.634,75 | -240,82 | 29.393,93 | 0,00 |
| PONZANO MONFERRATO | AL | 3.484.000,0 | 0,500 | 17.420,00 | 17.592,01 | -1.500,03 | 16.091,98 | 0,00 |
| PONZONE | AL | 8.396.000,0 | 0,000 | 0,00 | 0,00 | 0,00 | 0,00 | 0,00 |
| POZZOL GROPPLO | AL | 3.636.000,0 | 0,400 | 14.544,00 | 14.687,62 | -119,37 | 14.568,25 | 0,00 |
| POZZOLO FORMIGARO | AL | 46.940.000,0 | 0,400 | 187.760,00 | 189.614,01 | -1.540,94 | 188.073,07 | 0,00 |
| PRASCO | AL | 4.177.000,0 | 0,200 | 8.354,00 | 8.436,49 | -2.443,60 | 5.992,89 | 0,00 |
| PREDOSA | AL | 20.515.000,0 | 0,000 | 0,00 | 0,00 | 0,00 | 0,00 | 0,00 |
| QUARGNENTO | AL | 13.406.000,0 | 0,500 | 67.030,00 | 56.806,68 | 10.335,09 | 67.141,77 | 0,00 |
| QUATTORDIO | AL | 20.794.000,0 | 0,400 | 83.176,00 | 83.997,31 | -4.957,11 | 79.040,20 | 0,00 |
| RICALDONE | AL | 4.771.000,0 | 0,000 | 0,00 | 0,00 | 0,00 | 0,00 | 0,00 |
| RIVALTA BORMIDA | AL | 12.696.000,0 | 0,000 | 0,00 | 0,00 | 0,00 | 0,00 | 0,00 |
| RIVARONE | AL | 3.407.000,0 | 0,400 | 13.628,00 | 13.762,56 | -111,85 | 13.650,71 | 0,00 |
| ROCCAFORTE LIGURE | AL | 1.301.000,0 | 0,000 | 0,00 | 0,00 | 0,00 | 0,00 | 0,00 |
| ROCCA GRIMALDA | AL | 12.776.000,0 | 0,400 | 51.104,00 | 51.608,63 | -419,42 | 51.189,21 | 0,00 |
| ROCCHETTA LIGURE | AL | 2.172.000,0 | 0,000 | 0,00 | 0,00 | 0,00 | 0,00 | 0,00 |
| ROSIGNANO MONFERRATO | AL | 20.427.000,0 | 0,500 | 102.135,00 | 103.143,52 | -64.387,50 | 38.756,02 | 0,00 |
| SALA MONFERRATO | AL | 4.136.000,0 | 0,400 | 16.544,00 | 16.707,36 | -135,78 | 16.571,58 | 0,00 |
| SALE | AL | 39.791.000,0 | 0,000 | 0,00 | 0,00 | 0,00 | 0,00 | 0,00 |
| SAN CRISTOFORO | AL | 5.024.000,0 | 0,000 | 0,00 | 0,00 | 0,00 | 0,00 | 0,00 |
| SAN GIORGIO MONFERRATO | AL | 15.587.000,0 | 0,400 | 62.348,00 | 62.963,65 | -511,69 | 62.451,96 | 0,00 |
| SAN SALVATORE MONFERRATO | AL | 42.947.000,0 | 0,400 | 171.788,00 | 173.484,31 | -1.409,86 | 172.074,45 | 0,00 |
| SAN SEBASTIANO CURONE | AL | 5.760.000,0 | 0,000 | 0,00 | 0,00 | 0,00 | 0,00 | 0,00 |
| SANTAGATA FOSSILI | AL | 4.132.000,0 | 0,000 | 0,00 | 0,00 | 0,00 | 0,00 | 0,00 |
| SARDIGLIANO | AL | 4.589.000,0 | 0,500 | 22.945,00 | 23.171,57 | -188,31 | 22.983,26 | 0,00 |
| SAREZZANO | AL | 12.018.000,0 | 0,500 | 60.090,00 | 60.683,35 | -493,16 | 60.190,19 | 0,00 |
| SERRALUNGA DI CREA | AL | 7.003.000,0 | 0,200 | 14.006,00 | 14.144,31 | -2.542,99 | 11.601,32 | 0,00 |
| SERRAVALLE SCRIVIA | AL | 60.741.000,0 | 0,500 | 303.705,00 | 306.703,91 | -2.492,50 | 304.211,41 | 0,00 |
| SEZZADIO | AL | 12.368.000,0 | 0,500 | 61.840,00 | 62.450,64 | -507,52 | 61.943,12 | 0,00 |
| SILVANO D'ORBA | AL | 20.101.000,0 | 0,300 | 60.303,00 | 60.898,46 | -494,91 | 60.403,55 | 0,00 |
| SOLERO | AL | 17.993.000,0 | 0,300 | 53.979,00 | 54.512,01 | -443,02 | 54.068,99 | 0,00 |
| SOLONGHELLO | AL | 2.566.000,0 | 0,500 | 12.830,00 | 12.956,68 | -105,30 | 12.851,38 | 0,00 |
| SPIGNO MONFERRATO | AL | 10.650.000,0 | 0,200 | 21.300,00 | 21.510,33 | -2.032,75 | 19.477,58 | 0,00 |
| SPINETO SCRIVIA | AL | 4.179.000,0 | 0,000 | 0,00 | 0,00 | 0,00 | 0,00 | 0,00 |
| STAZZANO | AL | 21.504.000,0 | 0,500 | 107.520,00 | 108.581,70 | -882,42 | 107.699,28 | 0,00 |
| STREVI | AL | 16.714.000,0 | 0,200 | 33.428,00 | 33.758,09 | -274,34 | 33.483,75 | 0,00 |
| TAGLILO MONFERRATO | AL | 14.595.000,0 | 0,000 | 0,00 | 0,00 | 0,00 | 0,00 | 0,00 |
| TASSAROLO | AL | 6.831.000,0 | 0,000 | 0,00 | 0,00 | 0,00 | 0,00 | 0,00 |
| TERRUGGIA | AL | 9.739.000,0 | 0,500 | 48.695,00 | 49.175,83 | -26.013,64 | 23.162,19 | 0,00 |
| TERZO | AL | 7.784.000,0 | 0,500 | 38.920,00 | 39.304,32 | -349,37 | 38.954,95 | 0,00 |
| TICINETO | AL | 14.266.000,0 | 0,500 | 71.330,00 | 72.034,34 | -585,40 | 71.448,94 | 0,00 |
| TORTONA | AL | 324.188.000,0 | 0,400 | 1.296.752,00 | 1.309.556,65 | -10.642,42 | 1.298.914,23 | 0,00 |
| TREVILLE | AL | 2.976.000,0 | 0,400 | 11.904,00 | 12.021,55 | -3.159,66 | 8.861,89 | 0,00 |
| TRISOBBIO | AL | 5.196.000,0 | 0,500 | 25.980,00 | 22.017,56 | 2.039,83 | 24.057,39 | 0,00 |
| VALENZA | AL | 209.311.000,0 | 0,500 | 1.046.555,00 | 1.056.889,10 | -34.124,99 | 1.022.764,11 | 0,00 |
| VALMACCA | AL | 9.929.000,0 | 0,500 | 49.645,00 | 50.135,20 | -2.622,33 | 47.512,87 | 0,00 |
| VIGNALE MONFERRATO | AL | 10.337.000,0 | 0,500 | 51.685,00 | 52.195,36 | -11.162,43 | 41.032,93 | 0,00 |
| VIGNOLE BORBERA | AL | 21.288.000,0 | 0,500 | 106.440,00 | 107.491,03 | -873,55 | 106.617,48 | 0,00 |
| VIGUZZOLO | AL | 30.624.000,0 | 0,400 | 122.496,00 | 83.690,21 | 39.010,04 | 122.700,25 | 0,00 |
| VILLADEATI | AL | 5.195.000,0 | 0,400 | 20.780,00 | 20.985,20 | -170,55 | 20.814,65 | 0,00 |
| VILLALVERNIA | AL | 9.743.000,0 | 0,000 | 0,00 | 0,00 | 0,00 | 0,00 | 0,00 |
| VILLAMIROGLIO | AL | 2.508.000,0 | 0,400 | 10.032,00 | 10.131,06 | -82,33 | 10.048,73 | 0,00 |
| VILLANOVA MONFERRATO | AL | 18.496.000,0 | 0,000 | 0,00 | 0,00 | 0,00 | 0,00 | 0,00 |
| VILLAROMAGNANO | AL | 7.925.000,0 | 0,000 | 0,00 | 0,00 | 0,00 | 0,00 | 0,00 |
| VISONE | AL | 11.339.000,0 | 0,200 | 22.678,00 | 22.901,94 | -186,12 | 22.715,82 | 0,00 |
| VOLPEDO | AL | 12.257.000,0 | 0,400 | 49.028,00 | 49.512,13 | -402,38 | 49.109,75 | 0,00 |
| VOLPEGLINO | AL | 1.578.000,0 | 0,000 | 0,00 | 0,00 | 0,00 | 0,00 | 0,00 |
| VOLTAGGIO | AL | 7.921.000,0 | 0,000 | 0,00 | 0,00 | 0,00 | 0,00 | 0,00 |
| AGLIANO | AT | 12.737.000,0 | 0,400 | 50.948,00 | 51.451,08 | -2.687,66 | 48.763,42 | 0,00 |
| ALBUGNANO | AT | 4.756.000,0 | 0,200 | 9.512,00 | 9.605,92 | -78,06 | 9.527,86 | 0,00 |
| ANTIGNANO | AT | 10.335.000,0 | 0,200 | 20.670,00 | 20.874,10 | -169,64 | 20.704,46 | 0,00 |
| ARAMENGO | AT | 5.014.000,0 | 0,200 | 10.028,00 | 10.127,03 | -849,81 | 9.277,22 | 0,00 |
| ASTI | AT | 839.708.000,0 | 0,400 | 3.358.832,00 | 3.391.998,42 | -27.565,84 | 3.364.432,58 | 0,00 |
| AZZANO D'ASTI | AT | 3.981.000,0 | 0,200 | 7.962,00 | 8.040,62 | -65,33 | 7.975,29 | 0,00 |
| BALDICHIERI D'ASTI | AT | 9.892.000,0 | 0,500 | 49.460,00 | 49.948,38 | -16.299,03 | 33.649,35 | 0,00 |
| BELVEGLIO | AT | 2.908.000,0 | 0,500 | 14.540,00 | 12.322,38 | 501,15 | 12.823,53 | 0,00 |
| BERZANO DI SAN PIETRO | AT | 3.417.000,0 | 0,000 | 0,00 | 0,00 | 0,00 | 0,00 | 0,00 |
| BRUNO | AT | 3.465.000,0 | 0,400 | 13.860,00 | 13.995,86 | -113,75 | 13.883,11 | 0,00 |
| BUBBIO | AT | 7.324.000,0 | 0,300 | 21.972,00 | 22.188,96 | -180,32 | 22.008,64 | 0,00 |
| BUTTIGLIERA D'ASTI | AT | 17.887.000,0 | 0,000 | 0,00 | 0,00 | 0,00 | 0,00 | 0,00 |
| CALAMANDRANA | AT | 13.428.000,0 | 0,300 | 40.284,00 | 40.681,78 | -330,61 | 40.351,17 | 0,00 |
| CALLIANO | AT | 11.719.000,0 | 0,200 | 23.438,00 | 23.669,43 | -975,29 | 22.694,14 | 0,00 |

XV LEGISLATURA - DISEGNI DI LEGGE E RELAZIONI - DOCUMENTI

| DENOMINAZIONE ENTE | SIGLA PROVIN CIA | REDDITO IMPONIBILE I.R.P.E.F. ANNO 2001 DEFINITIVO | ALIQUOTE ANNO 2004 (1) | GETTITO TEORICO | 1° 2° 3° 4° 5° RATE CALCOLATE FARI A € 1.412.000,000 | CONGUAGLI VARI (2) | 1° 2° 3° 4° 5° RATE PAGATE FARI A € 1.408.991.541,14 | SOMME DA RECUPERARE CON ADDEBITO DIRETTO (3) |
|------------------------|------------------------|---|------------------------------|-----------------|--|--------------------------|--|---|
| CALOSSO | AT | 10.047.000,0 | 0,500 | 50.235,00 | 50.731,04 | -995,72 | 49.735,32 | 0,00 |
| CAMERANO CASASCO | AT | 3.747.000,0 | 0,000 | 0,00 | 0,00 | 0,00 | 0,00 | 0,00 |
| CANELLI | AT | 108.745.000,0 | 0,400 | 434.980,00 | 439.275,16 | -3.569,86 | 435.705,30 | 0,00 |
| CANTARANA | AT | 8.380.000,0 | 0,500 | 41.900,00 | 42.313,73 | -1.155,75 | 41.157,98 | 0,00 |
| CAPRIGLIO | AT | 2.735.000,0 | 0,400 | 10.940,00 | 11.048,02 | -89,78 | 10.958,24 | 0,00 |
| CASORZO | AT | 5.782.000,0 | 0,000 | 0,00 | 0,00 | 0,00 | 0,00 | 0,00 |
| CASSINASCO | AT | 4.251.000,0 | 0,500 | 21.255,00 | 18.013,22 | 1.657,80 | 19.671,02 | 0,00 |
| CASTAGNOLE DELLE LANZE | AT | 32.087.000,0 | 0,400 | 128.348,00 | 129.615,37 | -1.053,36 | 128.562,01 | 0,00 |
| CASTAGNOLE MONFERRATO | AT | 11.410.000,0 | 0,200 | 22.820,00 | 23.045,32 | -1.261,02 | 21.784,30 | 0,00 |
| CASTEL BOGLIONE | AT | 4.390.000,0 | 0,400 | 17.560,00 | 17.733,39 | -144,11 | 17.589,28 | 0,00 |
| CASTELL'ALFERO | AT | 28.313.000,0 | 0,000 | 0,00 | 0,00 | 0,00 | 0,00 | 0,00 |
| CASTELLERO | AT | 3.711.000,0 | 0,200 | 7.422,00 | 7.495,28 | -60,91 | 7.434,37 | 0,00 |
| CASTELLETTO MOLINA | AT | 829.000,0 | 0,000 | 0,00 | 0,00 | 0,00 | 0,00 | 0,00 |
| CASTELLO DI ANNONE | AT | 16.736.000,0 | 0,200 | 33.472,00 | 33.802,52 | -1.305,22 | 32.497,30 | 0,00 |
| CASTELNUOVO BELBO | AT | 8.417.000,0 | 0,300 | 25.251,00 | 25.500,34 | -207,23 | 25.293,11 | 0,00 |
| CASTELNUOVO CALCEA | AT | 5.930.000,0 | 0,200 | 11.860,00 | 11.977,10 | -445,33 | 11.531,77 | 0,00 |
| CASTELNUOVO DON BOSCO | AT | 27.021.000,0 | 0,400 | 108.084,00 | 109.151,27 | -887,04 | 108.264,23 | 0,00 |
| CASTEL ROCCHERO | AT | 2.978.000,0 | 0,200 | 5.956,00 | 6.014,81 | -417,74 | 5.597,07 | 0,00 |
| CELLARENGO | AT | 5.107.000,0 | 0,200 | 10.214,00 | 10.314,85 | -83,83 | 10.231,02 | 0,00 |
| CELLE ENOMONDO | AT | 4.046.000,0 | 0,000 | 0,00 | 0,00 | 0,00 | 0,00 | 0,00 |
| CERRETO D'ASTI | AT | 2.092.000,0 | 0,200 | 4.184,00 | 4.225,31 | -622,13 | 3.603,18 | 0,00 |
| CERRO TANARO | AT | 5.933.000,0 | 0,000 | 0,00 | 0,00 | 0,00 | 0,00 | 0,00 |
| CESSOLE | AT | 2.799.000,0 | 0,200 | 5.598,00 | 5.653,27 | -2.479,78 | 3.173,49 | 0,00 |
| CHIUSANO D'ASTI | AT | 2.320.000,0 | 0,000 | 0,00 | 0,00 | 0,00 | 0,00 | 0,00 |
| CINAGLIO | AT | 4.017.000,0 | 0,000 | 0,00 | 0,00 | 0,00 | 0,00 | 0,00 |
| CISTERNA D'ASTI | AT | 10.134.000,0 | 0,200 | 20.268,00 | 20.468,14 | -166,34 | 20.301,80 | 0,00 |
| COAZZOLO | AT | 2.083.000,0 | 0,400 | 8.332,00 | 8.414,28 | -68,39 | 8.345,89 | 0,00 |
| COCCONATO | AT | 17.535.000,0 | 0,000 | 0,00 | 0,00 | 0,00 | 0,00 | 0,00 |
| CORSIONE | AT | 1.816.000,0 | 0,000 | 0,00 | 0,00 | 0,00 | 0,00 | 0,00 |
| CORTANDONE | AT | 2.988.000,0 | 0,200 | 5.976,00 | 6.035,01 | -175,47 | 5.859,54 | 0,00 |
| CORTANZE | AT | 2.551.000,0 | 0,000 | 0,00 | 0,00 | 0,00 | 0,00 | 0,00 |
| CORTAZZONE | AT | 5.616.000,0 | 0,000 | 0,00 | 0,00 | 0,00 | 0,00 | 0,00 |
| CORTIGLIONE | AT | 4.859.000,0 | 0,500 | 24.295,00 | 24.534,90 | -14.778,09 | 9.756,81 | 0,00 |
| COSSOMBRATO | AT | 5.002.000,0 | 0,000 | 0,00 | 0,00 | 0,00 | 0,00 | 0,00 |
| COSTIGLIOLE D'ASTI | AT | 49.570.000,0 | 0,400 | 198.280,00 | 135.466,42 | 63.144,18 | 198.610,60 | 0,00 |
| CUNICO | AT | 4.102.000,0 | 0,200 | 8.204,00 | 8.285,01 | -845,03 | 7.439,98 | 0,00 |
| DUSINO SAN MICHELE | AT | 8.744.000,0 | 0,400 | 34.976,00 | 35.321,37 | -3.376,04 | 31.945,33 | 0,00 |
| FERRERE | AT | 13.701.000,0 | 0,000 | 0,00 | 0,00 | 0,00 | 0,00 | 0,00 |
| FONTANILE | AT | 4.144.000,0 | 0,400 | 16.576,00 | 16.739,68 | -136,05 | 16.603,63 | 0,00 |
| FRINCO | AT | 6.345.000,0 | 0,200 | 12.690,00 | 12.815,31 | -1.876,06 | 10.939,25 | 0,00 |
| GRANA | AT | 4.662.000,0 | 0,200 | 9.324,00 | 9.416,07 | -1.208,70 | 8.207,37 | 0,00 |
| GRAZZANO BADOGGIO | AT | 6.538.000,0 | 0,000 | 0,00 | 0,00 | 0,00 | 0,00 | 0,00 |
| INCISA SCAPACCINO | AT | 19.275.000,0 | 0,300 | 57.825,00 | 58.395,99 | -474,57 | 57.921,42 | 0,00 |
| ISOLA D'ASTI | AT | 18.520.000,0 | 0,000 | 0,00 | 0,00 | 0,00 | 0,00 | 0,00 |
| LOAZZOLO | AT | 2.354.000,0 | 0,200 | 4.708,00 | 4.754,49 | -1.813,73 | 2.940,76 | 0,00 |
| MARANZANA | AT | 2.748.000,0 | 0,400 | 10.992,00 | 11.100,54 | -1.267,41 | 9.833,13 | 0,00 |
| MARETTO | AT | 3.990.000,0 | 0,200 | 7.980,00 | 8.058,80 | -2.886,10 | 5.172,70 | 0,00 |
| MOASCA | AT | 3.309.000,0 | 0,200 | 6.618,00 | 6.683,35 | -54,32 | 6.629,03 | 0,00 |
| MOMBALDONE | AT | 2.009.000,0 | 0,500 | 10.045,00 | 10.144,19 | -82,43 | 10.061,74 | 0,00 |
| MOMBARUZZO | AT | 9.788.000,0 | 0,400 | 39.152,00 | 39.538,60 | -2.363,30 | 37.175,30 | 0,00 |
| MOMBERCELLI | AT | 18.429.000,0 | 0,400 | 73.716,00 | 74.443,90 | -5.666,79 | 68.777,11 | 0,00 |
| MONALE | AT | 8.757.000,0 | 0,000 | 0,00 | 0,00 | 0,00 | 0,00 | 0,00 |
| MONASTERO BORMIDA | AT | 8.014.000,0 | 0,400 | 32.056,00 | 32.372,53 | -263,07 | 32.109,46 | 0,00 |
| MONCALVO | AT | 32.552.000,0 | 0,500 | 162.760,00 | 164.367,16 | -1.335,77 | 163.031,39 | 0,00 |
| MONCUCCO TORINESE | AT | 8.630.000,0 | 0,200 | 17.260,00 | 17.430,43 | -141,64 | 17.288,79 | 0,00 |
| MONGARDINO | AT | 9.100.000,0 | 0,300 | 27.300,00 | 27.569,57 | -224,05 | 27.345,52 | 0,00 |
| MONTABONE | AT | 2.383.000,0 | 0,400 | 9.532,00 | 9.626,12 | -78,23 | 9.547,89 | 0,00 |
| MONTAFIA | AT | 10.517.000,0 | 0,200 | 21.034,00 | 21.241,70 | -172,64 | 21.069,06 | 0,00 |
| MONTALDO SCARAMPI | AT | 6.671.000,0 | 0,400 | 26.684,00 | 26.947,50 | -219,00 | 26.728,50 | 0,00 |
| MONTECHIARO D'ASTI | AT | 11.594.000,0 | 0,000 | 0,00 | 0,00 | 0,00 | 0,00 | 0,00 |
| MONTEGROSSO D'ASTI | AT | 17.946.000,0 | 0,350 | 62.811,00 | 63.431,21 | -515,49 | 62.915,72 | 0,00 |
| MONTEMAGNO | AT | 12.748.000,0 | 0,100 | 12.748,00 | 12.873,88 | -104,62 | 12.769,26 | 0,00 |
| MONTIGLIO MONFERRATO | AT | 16.972.000,0 | 0,000 | 0,00 | 0,00 | 0,00 | 0,00 | 0,00 |
| MORANSENGO | AT | 1.916.000,0 | 0,000 | 0,00 | 0,00 | 0,00 | 0,00 | 0,00 |
| NIZZA MONFERRATO | AT | 105.712.000,0 | 0,500 | 528.560,00 | 533.779,22 | -4.337,88 | 529.441,34 | 0,00 |
| OLMO GENTILE | AT | 691.000,0 | 0,000 | 0,00 | 0,00 | 0,00 | 0,00 | 0,00 |
| PASSERANO MARMORITO | AT | 4.272.000,0 | 0,400 | 17.088,00 | 17.256,73 | -140,23 | 17.116,50 | 0,00 |
| PENANGO | AT | 4.714.000,0 | 0,400 | 18.856,00 | 19.042,18 | -154,75 | 18.887,43 | 0,00 |
| PIEA | AT | 4.594.000,0 | 0,000 | 0,00 | 0,00 | 0,00 | 0,00 | 0,00 |
| PINO D'ASTI | AT | 1.644.000,0 | 0,200 | 3.288,00 | 3.320,47 | -1.285,83 | 2.034,64 | 0,00 |
| PIOVA MASSAIA | AT | 6.255.000,0 | 0,200 | 12.510,00 | 12.633,53 | -102,66 | 12.530,87 | 0,00 |
| PORTACOMARO | AT | 20.311.000,0 | 0,400 | 81.244,00 | 82.046,22 | -2.652,46 | 79.393,76 | 0,00 |
| QUARANTI | AT | 1.629.000,0 | 0,400 | 6.516,00 | 6.580,34 | -148,40 | 6.431,94 | 0,00 |

XV LEGISLATURA - DISEGNI DI LEGGE E RELAZIONI - DOCUMENTI

| DENOMINAZIONE ENTE | SIGLA PROVIN CIA | REDDITO IMPONIBILE I.R.P.E.F. ANNO 2001 DEFINITIVO | ALIQUOTE ANNO 2004 (1) | GETTITO TEORICO | 1° 2° 3° 4° 5° RATE | | CONGUAGLI VARI (2) | 1° 2° 3° 4° 5° RATE | | SOMME DA RECUPERARE CON ADDEBITO DIRETTO (3) |
|-----------------------|------------------------|---|------------------------------|-----------------|--------------------------------------|--|--------------------------|--------------------------------------|------|---|
| | | | | | CALCOLATE PARI A €. 1.412.000,000 | | | PAGATE PARI A €. 1.408.991.541,14 | | |
| REFRANCORE | AT | 15.559.000,0 | 0,200 | 31.118,00 | 31.425,28 | | -255,40 | 31.169,88 | 0,00 | |
| REVIGLIASCO D'ASTI | AT | 9.595.000,0 | 0,200 | 19.190,00 | 19.379,49 | | -157,49 | 19.222,00 | 0,00 | |
| ROATTO | AT | 3.896.000,0 | 0,400 | 15.584,00 | 15.737,88 | | -127,90 | 15.609,98 | 0,00 | |
| ROBELLA | AT | 4.703.000,0 | 0,200 | 9.406,00 | 9.498,88 | | -1.322,41 | 8.176,47 | 0,00 | |
| ROCCA D'ARAZZO | AT | 9.285.000,0 | 0,300 | 27.855,00 | 28.130,06 | | -228,61 | 27.901,43 | 0,00 | |
| ROCCAVERANO | AT | 3.729.000,0 | 0,200 | 7.458,00 | 7.531,64 | | -1.035,90 | 6.495,74 | 0,00 | |
| ROCCHETTA PALAFAEA | AT | 2.416.000,0 | 0,400 | 9.664,00 | 9.759,43 | | -204,51 | 9.554,92 | 0,00 | |
| ROCCHETTA TANARO | AT | 13.835.000,0 | 0,200 | 27.670,00 | 27.943,23 | | -227,10 | 27.716,13 | 0,00 | |
| SAN DAMIANO D'ASTI | AT | 66.115.000,0 | 0,500 | 330.575,00 | 333.839,23 | | -2.713,02 | 331.126,21 | 0,00 | |
| SAN GIORGIO SCARAMPI | AT | 708.000,0 | 0,000 | 0,00 | 0,00 | | 0,00 | 0,00 | 0,00 | |
| SAN MARTINO ALFIERI | AT | 6.243.000,0 | 0,400 | 24.972,00 | 25.218,58 | | -204,94 | 25.013,64 | 0,00 | |
| SAN MARZANO OLIVETO | AT | 8.304.000,0 | 0,300 | 24.912,00 | 25.157,99 | | -204,44 | 24.953,55 | 0,00 | |
| SAN PAOLO SOLBRITO | AT | 12.999.000,0 | 0,400 | 51.996,00 | 52.509,43 | | -784,68 | 51.724,75 | 0,00 | |
| SCURZOLENCO | AT | 5.554.000,0 | 0,300 | 16.662,00 | 16.826,53 | | -912,43 | 15.914,10 | 0,00 | |
| SEROLE | AT | 1.005.000,0 | 0,200 | 2.010,00 | 2.029,85 | | -16,48 | 2.013,37 | 0,00 | |
| SESSAME | AT | 1.564.000,0 | 0,200 | 3.128,00 | 3.158,90 | | -710,17 | 2.448,73 | 0,00 | |
| SETTIME | AT | 5.159.000,0 | 0,200 | 10.318,00 | 10.419,88 | | -84,68 | 10.335,20 | 0,00 | |
| SOGLIO | AT | 1.326.000,0 | 0,200 | 2.652,00 | 2.678,20 | | -21,77 | 2.656,43 | 0,00 | |
| TIGLIOLE | AT | 16.794.000,0 | 0,000 | 0,00 | 0,00 | | 0,00 | 0,00 | 0,00 | |
| TONCO | AT | 7.475.000,0 | 0,200 | 14.950,00 | 15.097,63 | | -122,69 | 14.974,94 | 0,00 | |
| TONENGO | AT | 1.510.000,0 | 0,200 | 3.020,00 | 3.049,83 | | -330,94 | 2.718,89 | 0,00 | |
| VAGLIO SERRA | AT | 2.405.000,0 | 0,400 | 9.620,00 | 9.714,99 | | -78,95 | 9.636,04 | 0,00 | |
| VALFENERA | AT | 19.475.000,0 | 0,000 | 0,00 | 0,00 | | 0,00 | 0,00 | 0,00 | |
| VESIME | AT | 4.878.000,0 | 0,200 | 9.756,00 | 9.852,33 | | -632,60 | 9.219,73 | 0,00 | |
| VIALE D'ASTI | AT | 1.951.000,0 | 0,200 | 3.902,00 | 3.940,53 | | -2.029,63 | 1.910,90 | 0,00 | |
| VIARIGI | AT | 9.732.000,0 | 0,200 | 19.464,00 | 19.656,20 | | -6.784,61 | 12.871,59 | 0,00 | |
| VIGLIANO D'ASTI | AT | 6.524.000,0 | 0,300 | 19.572,00 | 19.765,26 | | -160,63 | 19.604,63 | 0,00 | |
| VILLAFRANCA D'ASTI | AT | 29.974.000,0 | 0,500 | 149.870,00 | 151.349,87 | | -1.229,97 | 150.119,90 | 0,00 | |
| VILLANOVA D'ASTI | AT | 51.764.000,0 | 0,000 | 0,00 | 0,00 | | 0,00 | 0,00 | 0,00 | |
| VILLA SAN SECONDO | AT | 3.933.000,0 | 0,000 | 0,00 | 0,00 | | 0,00 | 0,00 | 0,00 | |
| VINCHIO | AT | 4.976.000,0 | 0,400 | 19.904,00 | 20.100,54 | | -2.349,71 | 17.750,83 | 0,00 | |
| ACCEGLIO | CN | 1.431.000,0 | 0,000 | 0,00 | 0,00 | | 0,00 | 0,00 | 0,00 | |
| AISONE | CN | 2.280.000,0 | 0,200 | 4.560,00 | 4.605,02 | | -37,42 | 4.567,60 | 0,00 | |
| ALBA | CN | 403.924.000,0 | 0,300 | 1.211.772,00 | 1.223.737,51 | | -9.944,98 | 1.213.792,53 | 0,00 | |
| ALBARETTO DELLA TORRE | CN | 2.552.000,0 | 0,200 | 5.104,00 | 5.154,39 | | -117,78 | 5.036,61 | 0,00 | |
| ALTO | CN | 969.000,0 | 0,000 | 0,00 | 0,00 | | 0,00 | 0,00 | 0,00 | |
| ARGENTERA | CN | 828.000,0 | 0,200 | 1.656,00 | 1.672,36 | | -13,59 | 1.658,77 | 0,00 | |
| ARGUELLO | CN | 1.638.000,0 | 0,200 | 3.276,00 | 3.308,35 | | -26,89 | 3.281,46 | 0,00 | |
| BAGNASCO | CN | 10.029.000,0 | 0,300 | 30.087,00 | 30.384,09 | | -246,93 | 30.137,16 | 0,00 | |
| BAGNOLO PIEMONTE | CN | 44.863.000,0 | 0,000 | 0,00 | 0,00 | | 0,00 | 0,00 | 0,00 | |
| BALDISSERO D'ALBA | CN | 9.995.000,0 | 0,300 | 29.985,00 | 30.281,09 | | -1.250,51 | 29.030,58 | 0,00 | |
| BARBARESCO | CN | 6.813.000,0 | 0,400 | 27.252,00 | 27.521,11 | | -223,65 | 27.297,46 | 0,00 | |
| BARGE | CN | 61.361.000,0 | 0,400 | 245.444,00 | 247.867,60 | | -2.014,36 | 245.853,24 | 0,00 | |
| BAROLO | CN | 7.001.000,0 | 0,500 | 35.005,00 | 35.350,67 | | -287,29 | 35.063,38 | 0,00 | |
| BASTIA MONDOVI' | CN | 4.849.000,0 | 0,000 | 0,00 | 0,00 | | 0,00 | 0,00 | 0,00 | |
| BATTIFOLLO | CN | 2.147.000,0 | 0,000 | 0,00 | 0,00 | | 0,00 | 0,00 | 0,00 | |
| BEINETTE | CN | 26.010.000,0 | 0,000 | 0,00 | 0,00 | | 0,00 | 0,00 | 0,00 | |
| BELLINO | CN | 1.109.000,0 | 0,000 | 0,00 | 0,00 | | 0,00 | 0,00 | 0,00 | |
| BELVEDERE LANGHE | CN | 2.689.000,0 | 0,500 | 13.445,00 | 13.577,76 | | -110,34 | 13.467,42 | 0,00 | |
| BENE VAGIENNA | CN | 29.252.000,0 | 0,400 | 117.008,00 | 118.163,38 | | -960,28 | 117.203,10 | 0,00 | |
| BENEVELLO | CN | 3.851.000,0 | 0,200 | 7.702,00 | 7.778,05 | | -63,23 | 7.714,82 | 0,00 | |
| BERGOLO | CN | 641.000,0 | 0,500 | 3.205,00 | 3.236,65 | | -26,30 | 3.210,35 | 0,00 | |
| BERNEZZO | CN | 28.076.000,0 | 0,000 | 0,00 | 0,00 | | 0,00 | 0,00 | 0,00 | |
| BONVICINO | CN | 1.103.000,0 | 0,000 | 0,00 | 0,00 | | 0,00 | 0,00 | 0,00 | |
| BORGOMALE | CN | 2.795.000,0 | 0,200 | 5.590,00 | 5.645,20 | | -731,54 | 4.913,66 | 0,00 | |
| BORGO SAN DALMAZZO | CN | 126.056.000,0 | 0,000 | 0,00 | 0,00 | | 0,00 | 0,00 | 0,00 | |
| BOSIA | CN | 1.515.000,0 | 0,300 | 4.545,00 | 4.589,89 | | -37,30 | 4.552,59 | 0,00 | |
| BOSSOLASCO | CN | 6.213.000,0 | 0,500 | 31.065,00 | 31.371,75 | | -2.207,48 | 29.164,27 | 0,00 | |
| BOVES | CN | 88.544.000,0 | 0,400 | 354.176,00 | 357.673,27 | | -2.906,71 | 354.766,56 | 0,00 | |
| BRA | CN | 304.883.000,0 | 0,350 | 1.067.090,50 | 1.077.627,37 | | -8.757,58 | 1.068.869,79 | 0,00 | |
| BRIAGLIA | CN | 2.499.000,0 | 0,000 | 0,00 | 0,00 | | 0,00 | 0,00 | 0,00 | |
| BRIGA ALTA | CN | 682.000,0 | 0,100 | 682,00 | 688,73 | | -261,71 | 427,02 | 0,00 | |
| BRONDELLO | CN | 2.326.000,0 | 0,400 | 9.304,00 | 9.395,87 | | -1.754,50 | 7.641,37 | 0,00 | |
| BROSSASCO | CN | 8.770.000,0 | 0,500 | 43.850,00 | 44.283,00 | | -359,88 | 43.923,12 | 0,00 | |
| BUSCA | CN | 81.575.000,0 | 0,400 | 326.300,00 | 329.522,02 | | -2.677,94 | 326.844,08 | 0,00 | |
| CAMERANA | CN | 5.867.000,0 | 0,400 | 23.468,00 | 23.699,73 | | -1.100,50 | 22.599,23 | 0,00 | |
| CAMO | CN | 1.414.000,0 | 0,500 | 7.070,00 | 7.139,80 | | -603,93 | 6.535,87 | 0,00 | |
| CANALE | CN | 51.308.000,0 | 0,400 | 205.232,00 | 207.258,54 | | -1.684,33 | 205.574,21 | 0,00 | |
| CANOSIO | CN | 334.000,0 | 0,200 | 668,00 | 674,59 | | -533,59 | 141,00 | 0,00 | |
| CAPRAUNA | CN | 912.000,0 | 0,000 | 0,00 | 0,00 | | 0,00 | 0,00 | 0,00 | |
| CARAGLIO | CN | 55.659.000,0 | 0,100 | 55.659,00 | 56.208,60 | | -456,79 | 55.751,81 | 0,00 | |
| CARAMAGNA PIEMONTE | CN | 27.701.000,0 | 0,200 | 55.402,00 | 55.949,07 | | -2.105,13 | 53.843,94 | 0,00 | |
| CARDE' | CN | 7.103.000,0 | 0,500 | 35.515,00 | 35.865,69 | | -1.847,84 | 34.017,85 | 0,00 | |

XV LEGISLATURA - DISEGNI DI LEGGE E RELAZIONI - DOCUMENTI

| DENOMINAZIONE ENTE | SIGLA PROVINCIA | REDDITO IMPONIBILE I.R.P.E.F. ANNO 2001 DEFINITIVO | ALIQUOTE ANNO 2004 (1) | GETTITO TEORICO | 1° 2° 3° 4° 5° RATE CALCOLATE PARI A E. 1.412.000.000 | CONGUAGLI VARI (2) | 1° 2° 3° 4° 5° RATE PAGATE PARI A E. 1.408.991.541,14 | SOMME DA RECUPERARE CON ADDEBITO DIRETTO (3) |
|-----------------------|-----------------|--|------------------------|-----------------|---|--------------------|---|--|
| CARRU' | CN | 39.185.000,0 | 0,000 | 0,00 | 0,00 | 0,00 | 0,00 | 0,00 |
| CARTIGNANO | CN | 1.258.000,0 | 0,300 | 3.774,00 | 3.811,26 | -30,98 | 3.780,28 | 0,00 |
| CASALGRASSO | CN | 12.990.000,0 | 0,400 | 51.960,00 | 52.473,08 | -2.973,39 | 49.499,69 | 0,00 |
| CASTAGNITO | CN | 16.549.000,0 | 0,200 | 33.098,00 | 33.424,83 | -271,64 | 33.153,19 | 0,00 |
| CASTELDEFINO | CN | 1.609.000,0 | 0,000 | 0,00 | 0,00 | 0,00 | 0,00 | 0,00 |
| CASTELLAR | CN | 2.118.000,0 | 0,200 | 4.236,00 | 4.277,84 | -34,75 | 4.243,09 | 0,00 |
| CASTELLETTO STURA | CN | 9.145.000,0 | 0,200 | 18.290,00 | 18.470,60 | -150,10 | 18.320,50 | 0,00 |
| CASTELLETTO UZZONE | CN | 2.852.000,0 | 0,200 | 5.704,00 | 5.760,34 | -305,93 | 5.454,41 | 0,00 |
| CASTELLINALDO | CN | 6.089.000,0 | 0,500 | 30.445,00 | 30.745,62 | -249,87 | 30.495,75 | 0,00 |
| CASTELLINO TANARO | CN | 2.763.000,0 | 0,000 | 0,00 | 0,00 | 0,00 | 0,00 | 0,00 |
| CASTELMAGNO | CN | 657.000,0 | 0,200 | 1.314,00 | 1.326,97 | -243,65 | 1.083,32 | 0,00 |
| CASTELNUOVO DI CEVA | CN | 1.193.000,0 | 0,400 | 4.772,00 | 4.819,11 | -39,16 | 4.779,95 | 0,00 |
| CASTIGLIONE FALLETTO | CN | 6.540.000,0 | 0,000 | 0,00 | 0,00 | 0,00 | 0,00 | 0,00 |
| CASTIGLIONE TINELLA | CN | 5.620.000,0 | 0,500 | 28.100,00 | 28.377,47 | -275,87 | 28.101,60 | 0,00 |
| CASTINO | CN | 3.849.000,0 | 0,000 | 0,00 | 0,00 | 0,00 | 0,00 | 0,00 |
| CAVALLERLEONE | CN | 4.704.000,0 | 0,400 | 18.816,00 | 19.001,80 | -154,43 | 18.847,37 | 0,00 |
| CAVALLERMAGGIORE | CN | 47.955.000,0 | 0,300 | 143.865,00 | 145.285,58 | -1.180,70 | 144.104,88 | 0,00 |
| CELLE DI MACRA | CN | 600.000,0 | 0,500 | 3.000,00 | 3.029,62 | -190,19 | 2.839,43 | 0,00 |
| CENTALLO | CN | 53.363.000,0 | 0,500 | 266.815,00 | 269.449,64 | -2.189,75 | 267.259,89 | 0,00 |
| CERESOLE ALBA | CN | 18.990.000,0 | 0,000 | 0,00 | 0,00 | 0,00 | 0,00 | 0,00 |
| CERRETTO DELLE LANGHE | CN | 3.151.000,0 | 0,000 | 0,00 | 0,00 | 0,00 | 0,00 | 0,00 |
| CERVASCA | CN | 42.135.000,0 | 0,000 | 0,00 | 0,00 | 0,00 | 0,00 | 0,00 |
| CERVERE | CN | 16.522.000,0 | 0,500 | 82.610,00 | 83.425,72 | -677,97 | 82.747,75 | 0,00 |
| CEVA | CN | 63.103.000,0 | 0,400 | 252.412,00 | 254.904,41 | -2.071,54 | 252.832,87 | 0,00 |
| CHERASCO | CN | 75.779.000,0 | 0,200 | 151.558,00 | 153.054,55 | -1.243,85 | 151.810,70 | 0,00 |
| CHIUSA DI PESIO | CN | 31.209.000,0 | 0,200 | 62.418,00 | 63.034,34 | -512,26 | 62.522,08 | 0,00 |
| CIGLIE' | CN | 1.179.000,0 | 0,000 | 0,00 | 0,00 | 0,00 | 0,00 | 0,00 |
| CISSONE | CN | 740.000,0 | 0,000 | 0,00 | 0,00 | 0,00 | 0,00 | 0,00 |
| CLAVESANA | CN | 6.954.000,0 | 0,000 | 0,00 | 0,00 | 0,00 | 0,00 | 0,00 |
| CORNELIANO D'ALBA | CN | 17.899.000,0 | 0,250 | 44.747,50 | 45.189,35 | -367,24 | 44.822,11 | 0,00 |
| CORTEMILIA | CN | 20.915.000,0 | 0,300 | 62.745,00 | 63.364,56 | -514,94 | 62.849,62 | 0,00 |
| COSSANO BELBO | CN | 9.898.000,0 | 0,200 | 19.796,00 | 19.991,47 | -162,46 | 19.829,01 | 0,00 |
| COSTIGLIONE SALUZZO | CN | 28.035.000,0 | 0,000 | 0,00 | 0,00 | 0,00 | 0,00 | 0,00 |
| CRAVANZANA | CN | 3.243.000,0 | 0,100 | 3.243,00 | 3.275,02 | -224,12 | 3.050,90 | 0,00 |
| CRISSOLO | CN | 1.767.000,0 | 0,200 | 3.534,00 | 3.568,89 | -728,27 | 2.840,62 | 0,00 |
| CUNEO | CN | 679.406.000,0 | 0,400 | 2.717.624,00 | 2.744.458,89 | -22.303,47 | 2.722.155,42 | 0,00 |
| DEMONTE | CN | 17.706.000,0 | 0,200 | 35.412,00 | 35.761,67 | -922,24 | 34.839,43 | 0,00 |
| DIANO D'ALBA | CN | 32.132.000,0 | 0,300 | 96.396,00 | 97.347,85 | -791,11 | 96.556,74 | 0,00 |
| DOGLIANI | CN | 39.910.000,0 | 0,000 | 0,00 | 0,00 | 0,00 | 0,00 | 0,00 |
| DRONERO | CN | 66.248.000,0 | 0,300 | 198.744,00 | 200.706,48 | -1.631,10 | 199.075,38 | 0,00 |
| ELVA | CN | 442.000,0 | 0,300 | 1.326,00 | 617,42 | -385,28 | 232,14 | 0,00 |
| ENTRACQUE | CN | 7.622.000,0 | 0,000 | 0,00 | 0,00 | 0,00 | 0,00 | 0,00 |
| ENVIE | CN | 12.755.000,0 | 0,000 | 0,00 | 0,00 | 0,00 | 0,00 | 0,00 |
| FARIGLIANO | CN | 17.440.000,0 | 0,200 | 34.880,00 | 35.224,42 | -443,68 | 34.780,74 | 0,00 |
| FAULE | CN | 3.687.000,0 | 0,400 | 14.748,00 | 14.893,63 | -121,04 | 14.772,59 | 0,00 |
| FEISOGLIO | CN | 3.565.000,0 | 0,000 | 0,00 | 0,00 | 0,00 | 0,00 | 0,00 |
| FOSSANO | CN | 254.626.000,0 | 0,450 | 1.145.817,00 | 1.157.131,25 | -9.403,69 | 1.147.727,56 | 0,00 |
| FRABOSA SOPRANA | CN | 7.221.000,0 | 0,500 | 36.105,00 | 36.461,52 | -8.749,42 | 27.712,10 | 0,00 |
| FRABOSA SOTTANA | CN | 11.050.000,0 | 0,000 | 0,00 | 0,00 | 0,00 | 0,00 | 0,00 |
| FRASSINO | CN | 2.009.000,0 | 0,000 | 0,00 | 0,00 | 0,00 | 0,00 | 0,00 |
| GAIOLA | CN | 3.946.000,0 | 0,200 | 7.892,00 | 7.969,93 | -64,77 | 7.905,16 | 0,00 |
| GAMBASCA | CN | 2.554.000,0 | 0,200 | 5.108,00 | 5.158,44 | -41,93 | 5.116,51 | 0,00 |
| GARESSIO | CN | 35.663.000,0 | 0,200 | 71.326,00 | 72.030,31 | -585,37 | 71.444,94 | 0,00 |
| GENOLA | CN | 21.283.000,0 | 0,200 | 42.566,00 | 42.986,31 | -349,33 | 42.636,98 | 0,00 |
| GORZEGNO | CN | 2.900.000,0 | 0,200 | 5.800,00 | 4.915,39 | -68,12 | 4.847,27 | 0,00 |
| GOTTASECCA | CN | 1.704.000,0 | 0,400 | 6.816,00 | 6.883,30 | -55,94 | 6.827,36 | 0,00 |
| GOVONE | CN | 18.505.000,0 | 0,300 | 55.515,00 | 56.063,18 | -455,62 | 55.607,56 | 0,00 |
| GRINZANE CAVOUR | CN | 23.063.000,0 | 0,400 | 92.252,00 | 93.162,94 | -757,12 | 92.405,82 | 0,00 |
| GUARENÈ | CN | 33.317.000,0 | 0,200 | 66.634,00 | 67.291,98 | -546,86 | 66.745,12 | 0,00 |
| IGLIANO | CN | 549.000,0 | 0,000 | 0,00 | 0,00 | 0,00 | 0,00 | 0,00 |
| ISASCA | CN | 762.000,0 | 0,500 | 3.810,00 | 3.847,62 | -709,08 | 3.138,54 | 0,00 |
| LAGNASCO | CN | 10.320.000,0 | 0,000 | 0,00 | 0,00 | 0,00 | 0,00 | 0,00 |
| LA MORRA | CN | 23.922.000,0 | 0,500 | 119.610,00 | 120.791,07 | -981,63 | 119.809,44 | 0,00 |
| LEQUIO BERRIA | CN | 4.600.000,0 | 0,200 | 9.200,00 | 9.290,85 | -75,51 | 9.215,34 | 0,00 |
| LEQUIO TANARO | CN | 5.592.000,0 | 0,000 | 0,00 | 0,00 | 0,00 | 0,00 | 0,00 |
| LESEGNO | CN | 7.608.000,0 | 0,300 | 22.824,00 | 23.049,37 | -187,33 | 22.862,04 | 0,00 |
| LEVICE | CN | 1.960.000,0 | 0,200 | 3.920,00 | 3.958,71 | -1.449,46 | 2.509,25 | 0,00 |
| LIMONE PIEMONTE | CN | 16.075.000,0 | 0,000 | 0,00 | 0,00 | 0,00 | 0,00 | 0,00 |
| LISIO | CN | 1.626.000,0 | 0,400 | 6.504,00 | 6.568,23 | -335,99 | 6.232,24 | 0,00 |
| MACRA | CN | 530.000,0 | 0,500 | 2.650,00 | 2.676,17 | -2.152,25 | 523,92 | 0,00 |
| MAGLIANO ALFIERI | CN | 16.858.000,0 | 0,500 | 84.290,00 | 85.122,32 | -691,77 | 84.430,55 | 0,00 |
| MAGLIANO ALPI | CN | 17.925.000,0 | 0,400 | 71.700,00 | 72.408,00 | -588,43 | 71.819,57 | 0,00 |
| MANGO | CN | 8.457.000,0 | 0,500 | 42.285,00 | 42.702,54 | -3.125,11 | 39.577,43 | 0,00 |

XV LEGISLATURA - DISEGNI DI LEGGE E RELAZIONI - DOCUMENTI

| DENOMINAZIONE ENTE | SIGLA PROVINCIA | REDDITO IMPONIBILE I.R.P.E.F. ANNO 2001 DEFINITIVO | ALIQUOTE ANNO 2004 (1) | GETTITO TEORICO | 1° 2° 3° 4° 5° RATE CALCOLATE PARI A € 1.412.000,000 | CONGUAGLI VARI (2) | 1° 2° 3° 4° 5° RATE PAGATE PARI A € 1.408.991.541,14 | SOMME DA RECUPERARE CON ADDEBITO DIRETTO (3) |
|---------------------------|-----------------|--|------------------------|-----------------|--|--------------------|--|--|
| MANTA | CN | 33.926.000,0 | 0,500 | 169.630,00 | 171.305,00 | -1.392,15 | 169.912,85 | 0,00 |
| MARENE | CN | 24.372.000,0 | 0,200 | 48.744,00 | 49.225,32 | -400,04 | 48.825,28 | 0,00 |
| MARGARTA | CN | 11.351.000,0 | 0,000 | 0,00 | 0,00 | 0,00 | 0,00 | 0,00 |
| MARMORA | CN | 762.000,0 | 0,300 | 2.286,00 | 2.308,57 | -112,68 | 2.195,89 | 0,00 |
| MARSAGLIA | CN | 1.901.000,0 | 0,000 | 0,00 | 0,00 | 0,00 | 0,00 | 0,00 |
| MARTINIANA PO | CN | 5.000.000,0 | 0,000 | 0,00 | 0,00 | 0,00 | 0,00 | 0,00 |
| MELLE | CN | 3.339.000,0 | 0,000 | 0,00 | 0,00 | 0,00 | 0,00 | 0,00 |
| MOIOLA | CN | 2.400.000,0 | 0,200 | 4.800,00 | 2.235,01 | 2.565,86 | 4.800,87 | 0,00 |
| MOMBARCARO | CN | 2.533.000,0 | 0,200 | 5.066,00 | 5.116,02 | -365,98 | 4.750,04 | 0,00 |
| MOMBASIGLIO | CN | 5.655.000,0 | 0,500 | 28.275,00 | 28.554,19 | -232,05 | 28.322,14 | 0,00 |
| MONASTERO DI VASCO | CN | 11.299.000,0 | 0,500 | 56.495,00 | 57.052,86 | -463,65 | 56.589,21 | 0,00 |
| MONASTEROLO CASOTTO | CN | 830.000,0 | 0,000 | 0,00 | 0,00 | 0,00 | 0,00 | 0,00 |
| MONASTEROLO DI SAVIGLIANO | CN | 10.048.000,0 | 0,500 | 50.240,00 | 50.736,08 | -412,32 | 50.323,76 | 0,00 |
| MONCHIERO | CN | 5.358.000,0 | 0,000 | 0,00 | 0,00 | 0,00 | 0,00 | 0,00 |
| MONDOVI' | CN | 248.103.000,0 | 0,200 | 496.206,00 | 501.105,74 | -4.072,34 | 497.033,40 | 0,00 |
| MONESIGLIO | CN | 7.479.000,0 | 0,500 | 37.395,00 | 37.764,26 | -893,80 | 36.870,46 | 0,00 |
| MONFORTE D'ALBA | CN | 16.630.000,0 | 0,400 | 66.520,00 | 67.176,85 | -545,93 | 66.630,92 | 0,00 |
| MONTA' | CN | 39.858.000,0 | 0,200 | 79.716,00 | 80.503,15 | -654,23 | 79.848,92 | 0,00 |
| MONTALDO DI MONDOVI' | CN | 4.089.000,0 | 0,000 | 0,00 | 0,00 | 0,00 | 0,00 | 0,00 |
| MONTALDO ROERO | CN | 8.625.000,0 | 0,200 | 17.250,00 | 17.420,33 | -141,58 | 17.278,75 | 0,00 |
| MONTANERA | CN | 5.755.000,0 | 0,200 | 11.510,00 | 11.623,65 | -94,45 | 11.529,20 | 0,00 |
| MONTELUPO ALBESE | CN | 3.993.000,0 | 0,000 | 0,00 | 0,00 | 0,00 | 0,00 | 0,00 |
| MONTEMALE DI CUNEO | CN | 1.485.000,0 | 0,000 | 0,00 | 0,00 | 0,00 | 0,00 | 0,00 |
| MONTEROSSO GRANA | CN | 3.875.000,0 | 0,400 | 15.500,00 | 15.653,05 | -127,21 | 15.525,84 | 0,00 |
| MONTEU ROERO | CN | 12.061.000,0 | 0,500 | 60.305,00 | 60.900,47 | -494,93 | 60.405,54 | 0,00 |
| MONTEZEMOLO | CN | 1.891.000,0 | 0,400 | 7.564,00 | 7.638,70 | -1.095,60 | 6.543,10 | 0,00 |
| MONTICELLO D'ALBA | CN | 18.387.000,0 | 0,400 | 73.548,00 | 10.487,11 | 63.183,53 | 73.670,64 | 0,00 |
| MORETTA | CN | 40.570.000,0 | 0,400 | 162.280,00 | 163.882,42 | -1.331,83 | 162.550,59 | 0,00 |
| MOROZZO | CN | 15.985.000,0 | 0,000 | 0,00 | 0,00 | 0,00 | 0,00 | 0,00 |
| MURAZZANO | CN | 6.377.000,0 | 0,500 | 31.885,00 | 32.199,84 | -2.015,61 | 30.184,23 | 0,00 |
| MURBELLO | CN | 7.907.000,0 | 0,450 | 35.581,50 | 35.932,85 | -292,02 | 35.640,83 | 0,00 |
| NARZOLE | CN | 27.980.000,0 | 0,300 | 83.940,00 | 84.768,85 | -688,89 | 84.079,96 | 0,00 |
| NEIVE | CN | 25.959.000,0 | 0,400 | 103.836,00 | 104.861,32 | -852,19 | 104.009,13 | 0,00 |
| NEVIGLIE | CN | 2.508.000,0 | 0,000 | 0,00 | 0,00 | 0,00 | 0,00 | 0,00 |
| NIELLA BELBO | CN | 3.180.000,0 | 0,200 | 6.360,00 | 6.422,80 | -522,08 | 5.900,72 | 0,00 |
| NIELLA TANARO | CN | 9.695.000,0 | 0,400 | 38.780,00 | 39.162,93 | -318,27 | 38.846,66 | 0,00 |
| NOVELLO | CN | 7.526.000,0 | 0,300 | 22.578,00 | 22.800,95 | -185,30 | 22.615,65 | 0,00 |
| NUCETTO | CN | 4.943.000,0 | 0,500 | 24.715,00 | 24.959,04 | -7.148,73 | 17.810,31 | 0,00 |
| ONCINO | CN | 455.000,0 | 0,000 | 0,00 | 0,00 | 0,00 | 0,00 | 0,00 |
| ORMEA | CN | 18.502.000,0 | 0,200 | 37.004,00 | 37.369,39 | -3.666,39 | 33.703,00 | 0,00 |
| OSTANA | CN | 502.000,0 | 0,200 | 1.004,00 | 1.013,91 | -159,89 | 854,02 | 0,00 |
| PAESANA | CN | 25.130.000,0 | 0,500 | 125.650,00 | 126.890,72 | -5.352,06 | 121.538,66 | 0,00 |
| PAGNO | CN | 4.059.000,0 | 0,000 | 0,00 | 0,00 | 0,00 | 0,00 | 0,00 |
| PAMPARATO | CN | 3.677.000,0 | 0,000 | 0,00 | 0,00 | 0,00 | 0,00 | 0,00 |
| PAROLDO | CN | 1.926.000,0 | 0,000 | 0,00 | 0,00 | 0,00 | 0,00 | 0,00 |
| PERLETTO | CN | 2.002.000,0 | 0,200 | 4.004,00 | 4.043,53 | -1.586,45 | 2.457,08 | 0,00 |
| PERLO | CN | 813.000,0 | 0,500 | 4.065,00 | 4.105,14 | -1.345,72 | 2.759,42 | 0,00 |
| PEVERAGNO | CN | 47.629.000,0 | 0,400 | 190.516,00 | 192.397,24 | -1.563,57 | 190.833,67 | 0,00 |
| PEZZOLO VALLE UZZONE | CN | 2.236.000,0 | 0,500 | 11.180,00 | 11.290,39 | -2.252,41 | 9.037,98 | 0,00 |
| PIANFEI | CN | 15.949.000,0 | 0,000 | 0,00 | 0,00 | 0,00 | 0,00 | 0,00 |
| PIASCO | CN | 24.962.000,0 | 0,400 | 99.848,00 | 100.833,93 | -819,44 | 100.014,49 | 0,00 |
| PIETRAPORZIO | CN | 905.000,0 | 0,200 | 1.810,00 | 1.827,88 | -14,86 | 1.813,02 | 0,00 |
| PIOBESI D'ALBA | CN | 12.744.000,0 | 0,500 | 63.720,00 | 64.349,20 | -522,95 | 63.826,25 | 0,00 |
| PIOZZO | CN | 7.773.000,0 | 0,200 | 15.546,00 | 15.699,50 | -1.879,03 | 13.820,47 | 0,00 |
| POCAPAGLIA | CN | 26.112.000,0 | 0,200 | 52.224,00 | 52.739,68 | -428,61 | 52.311,07 | 0,00 |
| POLONGHERA | CN | 11.242.000,0 | 0,500 | 56.210,00 | 56.765,04 | -461,31 | 56.303,73 | 0,00 |
| PONTECHIANALE | CN | 1.145.000,0 | 0,000 | 0,00 | 0,00 | 0,00 | 0,00 | 0,00 |
| PRADLEVES | CN | 2.513.000,0 | 0,500 | 12.565,00 | 10.648,61 | 1.937,35 | 12.585,96 | 0,00 |
| PRAZZO | CN | 1.630.000,0 | 0,000 | 0,00 | 0,00 | 0,00 | 0,00 | 0,00 |
| PRIERO | CN | 3.744.000,0 | 0,300 | 11.232,00 | 11.342,92 | -92,18 | 11.250,74 | 0,00 |
| PRIOCCA | CN | 16.706.000,0 | 0,500 | 83.530,00 | 84.354,81 | -685,52 | 83.669,29 | 0,00 |
| PRIOLA | CN | 6.265.000,0 | 0,100 | 6.265,00 | 6.326,86 | -51,41 | 6.275,45 | 0,00 |
| PRUNETTO | CN | 3.391.000,0 | 0,350 | 11.868,50 | 11.985,69 | -97,40 | 11.888,29 | 0,00 |
| RACCONIGI | CN | 98.802.000,0 | 0,500 | 494.010,00 | 498.888,05 | -4.054,32 | 494.833,73 | 0,00 |
| REVELLO | CN | 34.924.000,0 | 0,000 | 0,00 | 0,00 | 0,00 | 0,00 | 0,00 |
| RIFREDDO | CN | 7.209.000,0 | 0,000 | 0,00 | 0,00 | 0,00 | 0,00 | 0,00 |
| RITTANA | CN | 1.261.000,0 | 0,400 | 5.044,00 | 5.093,81 | -41,41 | 5.052,40 | 0,00 |
| ROASCHIA | CN | 992.000,0 | 0,000 | 0,00 | 0,00 | 0,00 | 0,00 | 0,00 |
| ROASCIO | CN | 823.000,0 | 0,000 | 0,00 | 0,00 | 0,00 | 0,00 | 0,00 |
| ROBILANTE | CN | 21.673.000,0 | 0,400 | 86.692,00 | 87.548,03 | -711,48 | 86.836,55 | 0,00 |
| ROBURENT | CN | 4.143.000,0 | 0,000 | 0,00 | 0,00 | 0,00 | 0,00 | 0,00 |
| ROCCABRUNA | CN | 13.185.000,0 | 0,400 | 52.740,00 | 53.260,77 | -432,84 | 52.827,93 | 0,00 |
| ROCCA CIGLIE' | CN | 1.161.000,0 | 0,000 | 0,00 | 0,00 | 0,00 | 0,00 | 0,00 |

XV LEGISLATURA - DISEGNI DI LEGGE E RELAZIONI - DOCUMENTI

| DENOMINAZIONE ENTE | SIGLA PROVIN CIA | REDDITO IMPONIBILE I.R.P.E.F. ANNO 2001 DEFINITIVO | ALIQUOTE ANNO 2004 (1) | GETTITO TEORICO | 1° 2° 3° 4° 5° RATE CALCOLATE FARI A € 1.412.000,000 | CONGUAGLI VARI (2) | 1° 2° 3° 4° 5° RATE PAGATE FARI A €. 1.408.991.541,14 | SOMME DA RECUPERARE CON ADDEBITO DIRETTO (3) |
|-----------------------|------------------------|---|------------------------------|-----------------|--|--------------------------|---|---|
| ROCCA DE' BALDI | CN | 12.659.000,0 | 0,200 | 25.318,00 | 25.568,00 | -207,78 | 25.360,22 | 0,00 |
| ROCCAFORTE MONDOVI' | CN | 17.261.000,0 | 0,200 | 34.522,00 | 34.862,87 | -2.323,03 | 32.539,84 | 0,00 |
| ROCCASPARVERA | CN | 6.418.000,0 | 0,200 | 12.836,00 | 12.962,76 | -105,35 | 12.857,41 | 0,00 |
| ROCCAIONE | CN | 25.326.000,0 | 0,000 | 0,00 | 0,00 | 0,00 | 0,00 | 0,00 |
| ROCCETTA BELBO | CN | 1.262.000,0 | 0,200 | 2.524,00 | 2.548,93 | -141,27 | 2.407,66 | 0,00 |
| RODDI | CN | 16.660.000,0 | 0,400 | 66.640,00 | 67.298,03 | -546,91 | 66.751,12 | 0,00 |
| RODDINO | CN | 2.831.000,0 | 0,300 | 8.493,00 | 8.576,87 | -69,69 | 8.507,18 | 0,00 |
| RODELLO | CN | 8.917.000,0 | 0,400 | 35.668,00 | 36.020,20 | -292,73 | 35.727,47 | 0,00 |
| ROSSANA | CN | 8.805.000,0 | 0,500 | 44.025,00 | 44.459,70 | -361,31 | 44.098,39 | 0,00 |
| RUFFIA | CN | 2.392.000,0 | 0,200 | 4.784,00 | 4.831,23 | -39,26 | 4.791,97 | 0,00 |
| SALE DELLE LANGHE | CN | 5.185.000,0 | 0,500 | 25.925,00 | 26.180,99 | -212,77 | 25.968,22 | 0,00 |
| SALE SAN GIOVANNI | CN | 1.615.000,0 | 0,300 | 4.845,00 | 4.892,84 | -39,76 | 4.853,08 | 0,00 |
| SALICETO | CN | 14.259.000,0 | 0,500 | 71.295,00 | 71.998,99 | -585,11 | 71.413,88 | 0,00 |
| SALMOUR | CN | 5.633.000,0 | 0,100 | 5.633,00 | 5.688,62 | -1.507,69 | 4.180,93 | 0,00 |
| SALUZZO | CN | 180.125.000,0 | 0,200 | 360.250,00 | 363.807,26 | -2.956,56 | 360.850,70 | 0,00 |
| SAMBUCO | CN | 703.000,0 | 0,200 | 1.406,00 | 1.419,88 | -11,54 | 1.408,34 | 0,00 |
| SAMPEYRE | CN | 9.478.000,0 | 0,000 | 0,00 | 0,00 | 0,00 | 0,00 | 0,00 |
| SAN BENEDETTO BELBO | CN | 1.661.000,0 | 0,200 | 3.322,00 | 3.354,81 | -301,63 | 3.053,18 | 0,00 |
| SAN DAMIANO MACRA | CN | 3.982.000,0 | 0,300 | 11.946,00 | 5.562,37 | 6.230,70 | 11.793,07 | 0,00 |
| SANFRE | CN | 22.756.000,0 | 0,200 | 45.512,00 | 45.961,40 | -373,52 | 45.587,88 | 0,00 |
| SANFRONT | CN | 20.167.000,0 | 0,300 | 60.501,00 | 61.098,41 | -496,53 | 60.601,88 | 0,00 |
| SAN MICHELE MONDOVI' | CN | 19.034.000,0 | 0,000 | 0,00 | 0,00 | 0,00 | 0,00 | 0,00 |
| SANT'ALBANO STURA | CN | 16.713.000,0 | 0,100 | 16.713,00 | 16.878,02 | -137,17 | 16.740,85 | 0,00 |
| SANTA VITTORIA D'ALBA | CN | 28.290.000,0 | 0,200 | 56.580,00 | 57.138,69 | -464,36 | 56.674,33 | 0,00 |
| SANTO STEFANO BELBO | CN | 33.666.000,0 | 0,500 | 168.330,00 | 169.992,15 | -1.381,48 | 168.610,67 | 0,00 |
| SANTO STEFANO ROERO | CN | 9.682.000,0 | 0,400 | 38.728,00 | 39.110,41 | -317,85 | 38.792,56 | 0,00 |
| SAVIGLIANO | CN | 216.367.000,0 | 0,500 | 1.081.835,00 | 1.092.517,45 | -8.878,58 | 1.083.638,87 | 0,00 |
| SCAGNELLO | CN | 1.485.000,0 | 0,000 | 0,00 | 0,00 | 0,00 | 0,00 | 0,00 |
| SCARNAFIGI | CN | 16.936.000,0 | 0,000 | 0,00 | 0,00 | 0,00 | 0,00 | 0,00 |
| SERRALUNGA D'ALBA | CN | 4.445.000,0 | 0,200 | 8.890,00 | 8.977,77 | -476,31 | 8.501,46 | 0,00 |
| SERRAVALLE LANGHE | CN | 2.728.000,0 | 0,200 | 5.456,00 | 5.509,88 | -463,67 | 5.046,21 | 0,00 |
| SNINO | CN | 3.809.000,0 | 0,500 | 19.045,00 | 19.233,06 | -156,29 | 19.076,77 | 0,00 |
| SOMANO | CN | 2.268.000,0 | 0,000 | 0,00 | 0,00 | 0,00 | 0,00 | 0,00 |
| SOMMARIVA DEL BOSCO | CN | 55.953.000,0 | 0,000 | 0,00 | 0,00 | 0,00 | 0,00 | 0,00 |
| SOMMARIVA PERNO | CN | 25.610.000,0 | 0,000 | 0,00 | 0,00 | 0,00 | 0,00 | 0,00 |
| STROPPO | CN | 595.000,0 | 0,000 | 0,00 | 0,00 | 0,00 | 0,00 | 0,00 |
| TARANTASCA | CN | 14.134.000,0 | 0,000 | 0,00 | 0,00 | 0,00 | 0,00 | 0,00 |
| TORRE BORMIDA | CN | 1.810.000,0 | 0,000 | 0,00 | 0,00 | 0,00 | 0,00 | 0,00 |
| TORRE MONDOVI' | CN | 4.281.000,0 | 0,100 | 4.281,00 | 4.323,27 | -35,13 | 4.288,14 | 0,00 |
| TORRE SAN GIORGIO | CN | 6.212.000,0 | 0,200 | 12.424,00 | 12.546,68 | -101,96 | 12.444,72 | 0,00 |
| TORRESINA | CN | 400.000,0 | 0,400 | 1.600,00 | 1.615,80 | -725,31 | 890,49 | 0,00 |
| TREISO | CN | 6.534.000,0 | 0,200 | 13.068,00 | 13.197,04 | -119,16 | 12.005,88 | 0,00 |
| TREZZO TINELLA | CN | 2.361.000,0 | 0,500 | 11.805,00 | 11.921,57 | -730,71 | 11.190,86 | 0,00 |
| TRINITA' | CN | 17.811.000,0 | 0,400 | 71.244,00 | 71.947,49 | -584,70 | 71.362,79 | 0,00 |
| VALDIERI | CN | 8.523.000,0 | 0,500 | 42.615,00 | 43.035,79 | -349,74 | 42.686,05 | 0,00 |
| VALGRANA | CN | 5.937.000,0 | 0,200 | 11.874,00 | 11.991,25 | -1.021,17 | 10.970,08 | 0,00 |
| VALLORATE | CN | 1.187.000,0 | 0,200 | 2.374,00 | 2.397,45 | -913,50 | 1.483,95 | 0,00 |
| VALMALA | CN | 620.000,0 | 0,200 | 1.240,00 | 1.252,25 | -320,71 | 931,54 | 0,00 |
| VENASCA | CN | 12.362.000,0 | 0,000 | 0,00 | 0,00 | 0,00 | 0,00 | 0,00 |
| VERDUNO | CN | 5.183.000,0 | 0,000 | 0,00 | 0,00 | 0,00 | 0,00 | 0,00 |
| VERNANTE | CN | 12.028.000,0 | 0,370 | 44.503,60 | 44.943,06 | -365,25 | 44.577,81 | 0,00 |
| VERZUOLO | CN | 62.688.000,0 | 0,200 | 125.376,00 | 126.614,01 | -1.028,96 | 125.585,05 | 0,00 |
| VEZZA D'ALBA | CN | 19.084.000,0 | 0,300 | 57.252,00 | 57.817,33 | -469,86 | 57.347,47 | 0,00 |
| VICOPORTE | CN | 33.788.000,0 | 0,200 | 67.576,00 | 68.243,27 | -554,59 | 67.688,68 | 0,00 |
| VIGNOLO | CN | 20.614.000,0 | 0,100 | 20.614,00 | 20.817,55 | -169,18 | 20.648,37 | 0,00 |
| VILLAFALLETTO | CN | 21.480.000,0 | 0,400 | 85.920,00 | 86.768,42 | -11.994,06 | 74.774,36 | 0,00 |
| VILLANOVA MONDOVI' | CN | 48.868.000,0 | 0,000 | 0,00 | 0,00 | 0,00 | 0,00 | 0,00 |
| VILLANOVA SOLARO | CN | 5.169.000,0 | 0,500 | 25.845,00 | 26.100,20 | -212,12 | 25.888,08 | 0,00 |
| VILLAR SAN COSTANZO | CN | 11.406.000,0 | 0,500 | 57.030,00 | 57.593,14 | -468,05 | 57.125,09 | 0,00 |
| VINADIO | CN | 6.387.000,0 | 0,000 | 0,00 | 0,00 | 0,00 | 0,00 | 0,00 |
| VIOLA | CN | 3.569.000,0 | 0,300 | 10.707,00 | 10.812,73 | -482,39 | 10.330,34 | 0,00 |
| VOTTIGNASCO | CN | 3.763.000,0 | 0,000 | 0,00 | 0,00 | 0,00 | 0,00 | 0,00 |
| AGRATE CONTURBIA | NO | 16.397.000,0 | 0,400 | 65.588,00 | 66.235,65 | -538,29 | 65.697,36 | 0,00 |
| AMENO | NO | 8.348.000,0 | 0,000 | 0,00 | 0,00 | 0,00 | 0,00 | 0,00 |
| ARMENO | NO | 21.791.000,0 | 0,200 | 43.582,00 | 44.012,34 | -357,68 | 43.654,66 | 0,00 |
| ARONA | NO | 189.970.000,0 | 0,200 | 379.940,00 | 383.691,69 | -3.118,15 | 380.573,54 | 0,00 |
| BARENGO | NO | 9.826.000,0 | 0,200 | 19.652,00 | 19.846,04 | -161,28 | 19.684,76 | 0,00 |
| BELLINZAGO NOVARESE | NO | 88.392.000,0 | 0,500 | 441.960,00 | 446.324,08 | -3.627,15 | 442.696,93 | 0,00 |
| BIANDRATE | NO | 11.130.000,0 | 0,000 | 0,00 | 0,00 | 0,00 | 0,00 | 0,00 |
| BOCA | NO | 11.908.000,0 | 0,000 | 0,00 | 0,00 | 0,00 | 0,00 | 0,00 |
| BOGOGNO | NO | 16.909.000,0 | 0,400 | 67.636,00 | 68.303,86 | -555,09 | 67.748,77 | 0,00 |
| BOLZANO NOVARESE | NO | 12.356.000,0 | 0,000 | 0,00 | 0,00 | 0,00 | 0,00 | 0,00 |
| BORGOLA VEZZARO | NO | 20.018.000,0 | 0,250 | 50.045,00 | 50.539,16 | -410,72 | 50.128,44 | 0,00 |

XV LEGISLATURA - DISEGNI DI LEGGE E RELAZIONI - DOCUMENTI

| DENOMINAZIONE ENTE | SIGLA PROVINCIA | REDDITO IMPONIBILE I.R.P.E.F. ANNO 2001 DEFINITIVO | ALIQUOTE ANNO 2004 (1) | GETTITO TEORICO | 1° 2° 3° 4° 5° RATE CALCOLATE FARI A E. 1.412.000.000 | CONGUAGLI VARI (2) | 1° 2° 3° 4° 5° RATE PAGATE FARI A E. 1.408.991.541,14 | SOMME DA RECUPERARE CON ADEBITO DIRETTO (3) |
|-------------------------|-----------------|--|------------------------|-----------------|---|--------------------|---|---|
| BORGOMANERO | NO | 242.790.000,0 | 0,000 | 0,00 | 0,00 | 0,00 | 0,00 | 0,00 |
| BORGO TICINO | NO | 37.649.000,0 | 0,500 | 188.245,00 | 190.103,80 | -1.544,92 | 188.558,88 | 0,00 |
| BRIGA NOVARESE | NO | 33.809.000,0 | 0,000 | 0,00 | 0,00 | 0,00 | 0,00 | 0,00 |
| BRIONA | NO | 12.081.000,0 | 0,400 | 48.324,00 | 48.801,17 | -396,59 | 48.404,58 | 0,00 |
| CALTIGNAGA | NO | 27.584.000,0 | 0,400 | 110.336,00 | 111.425,50 | -905,52 | 110.519,98 | 0,00 |
| CAMERI | NO | 110.523.000,0 | 0,200 | 221.046,00 | 223.228,70 | -1.814,12 | 221.414,58 | 0,00 |
| CARPIGNANO SESIA | NO | 25.126.000,0 | 0,200 | 50.252,00 | 50.748,21 | -412,42 | 50.335,79 | 0,00 |
| CASALBELTRAME | NO | 8.838.000,0 | 0,500 | 44.190,00 | 44.626,34 | -362,67 | 44.263,67 | 0,00 |
| CASALBGGIO NOVARA | NO | 8.829.000,0 | 0,200 | 17.658,00 | 17.832,37 | -144,92 | 17.687,45 | 0,00 |
| CASALINO | NO | 14.283.000,0 | 0,000 | 0,00 | 0,00 | 0,00 | 0,00 | 0,00 |
| CASALVOLONE | NO | 7.737.000,0 | 0,000 | 0,00 | 0,00 | 0,00 | 0,00 | 0,00 |
| CASTELLAZZO NOVARESE | NO | 2.472.000,0 | 0,400 | 9.888,00 | 9.985,64 | -81,15 | 9.904,49 | 0,00 |
| CASTELLETO SOPRA TICINO | NO | 98.662.000,0 | 0,350 | 345.317,00 | 348.726,80 | -2.834,01 | 345.892,79 | 0,00 |
| CAVAGLIETTO | NO | 4.279.000,0 | 0,200 | 8.558,00 | 8.642,49 | -70,23 | 8.572,26 | 0,00 |
| CAVAGLIO D'AGOGNA | NO | 13.058.000,0 | 0,200 | 26.116,00 | 26.373,88 | -214,33 | 26.159,55 | 0,00 |
| CAVALLIRIO | NO | 13.292.000,0 | 0,200 | 26.584,00 | 26.846,51 | -218,18 | 26.628,33 | 0,00 |
| CERANO | NO | 74.940.000,0 | 0,400 | 299.760,00 | 302.719,95 | -2.460,13 | 300.259,82 | 0,00 |
| COLAZZA | NO | 5.680.000,0 | 0,000 | 0,00 | 0,00 | 0,00 | 0,00 | 0,00 |
| COMIGNAGO | NO | 10.845.000,0 | 0,000 | 0,00 | 0,00 | 0,00 | 0,00 | 0,00 |
| CRESSA | NO | 16.458.000,0 | 0,500 | 82.290,00 | 83.102,57 | -1.299,04 | 81.803,53 | 0,00 |
| CUREGGIO | NO | 25.571.000,0 | 0,200 | 51.142,00 | 51.647,00 | -419,72 | 51.227,28 | 0,00 |
| DIVIGNANO | NO | 10.488.000,0 | 0,500 | 52.440,00 | 52.957,81 | -430,37 | 52.527,44 | 0,00 |
| DORMELLETO | NO | 32.948.000,0 | 0,000 | 0,00 | 0,00 | 0,00 | 0,00 | 0,00 |
| FARA NOVARESE | NO | 24.116.000,0 | 0,200 | 48.232,00 | 48.708,25 | -395,83 | 48.312,42 | 0,00 |
| FONTANETO D'AGOGNA | NO | 27.134.000,0 | 0,300 | 81.402,00 | 82.205,79 | -668,06 | 81.537,73 | 0,00 |
| GALLIATE | NO | 157.864.000,0 | 0,500 | 789.320,00 | 797.114,06 | -6.477,93 | 790.636,13 | 0,00 |
| GARBAGNA NOVARESE | NO | 10.374.000,0 | 0,200 | 20.748,00 | 20.952,87 | -170,27 | 20.782,60 | 0,00 |
| GARGALLO | NO | 18.660.000,0 | 0,000 | 0,00 | 0,00 | 0,00 | 0,00 | 0,00 |
| GATTICO | NO | 37.069.000,0 | 0,000 | 0,00 | 0,00 | 0,00 | 0,00 | 0,00 |
| GHEMME | NO | 42.425.000,0 | 0,375 | 159.093,75 | 160.664,70 | -1.305,67 | 159.359,03 | 0,00 |
| GOZZANO | NO | 76.067.000,0 | 0,400 | 304.268,00 | 307.272,47 | -10.580,38 | 296.692,09 | 0,00 |
| GRANOZZO CON MONTICELLO | NO | 12.090.000,0 | 0,200 | 24.180,00 | 24.418,76 | -198,44 | 24.220,32 | 0,00 |
| GRIGNASCO | NO | 55.989.000,0 | 0,200 | 111.978,00 | 113.083,72 | -919,01 | 112.164,71 | 0,00 |
| INVORIO | NO | 37.791.000,0 | 0,000 | 0,00 | 0,00 | 0,00 | 0,00 | 0,00 |
| LANDIONA | NO | 6.760.000,0 | 0,400 | 27.040,00 | 27.307,01 | -221,92 | 27.085,09 | 0,00 |
| LESA | NO | 28.243.000,0 | 0,000 | 0,00 | 0,00 | 0,00 | 0,00 | 0,00 |
| MAGGIORA | NO | 18.220.000,0 | 0,000 | 0,00 | 0,00 | 0,00 | 0,00 | 0,00 |
| MANDELLO VITTA | NO | 2.677.000,0 | 0,000 | 0,00 | 0,00 | 0,00 | 0,00 | 0,00 |
| MARANO TICINO | NO | 15.285.000,0 | 0,400 | 61.140,00 | 61.743,72 | -501,77 | 61.241,95 | 0,00 |
| MASSINO VISCONTI | NO | 11.662.000,0 | 0,000 | 0,00 | 0,00 | 0,00 | 0,00 | 0,00 |
| MEINA | NO | 27.782.000,0 | 0,000 | 0,00 | 0,00 | 0,00 | 0,00 | 0,00 |
| MEZZOMERICO | NO | 10.022.000,0 | 0,400 | 40.088,00 | 40.483,83 | -328,99 | 40.154,84 | 0,00 |
| MIASINO | NO | 9.864.000,0 | 0,000 | 0,00 | 0,00 | 0,00 | 0,00 | 0,00 |
| MOMO | NO | 29.357.000,0 | 0,200 | 58.714,00 | 59.293,77 | -481,87 | 58.811,90 | 0,00 |
| NEBBIUNO | NO | 18.994.000,0 | 0,000 | 0,00 | 0,00 | 0,00 | 0,00 | 0,00 |
| NIBBIOLA | NO | 7.629.000,0 | 0,000 | 0,00 | 0,00 | 0,00 | 0,00 | 0,00 |
| NOVARA | NO | 1.363.560.000,0 | 0,500 | 6.817.800,00 | 6.885.121,64 | -55.953,52 | 6.829.168,12 | 0,00 |
| OLEGGIO | NO | 132.275.000,0 | 0,400 | 529.100,00 | 534.324,54 | -4.342,30 | 529.982,24 | 0,00 |
| OLEGGIO CASTELLO | NO | 21.121.000,0 | 0,100 | 21.121,00 | 21.329,54 | -173,33 | 21.156,21 | 0,00 |
| ORTA SAN GIULIO | NO | 12.592.000,0 | 0,400 | 50.368,00 | 50.865,34 | -413,37 | 50.451,97 | 0,00 |
| PARUZZARO | NO | 19.288.000,0 | 0,000 | 0,00 | 0,00 | 0,00 | 0,00 | 0,00 |
| PELLA | NO | 16.634.000,0 | 0,000 | 0,00 | 0,00 | 0,00 | 0,00 | 0,00 |
| PETTENASCO | NO | 15.302.000,0 | 0,500 | 76.510,00 | 77.265,48 | -627,91 | 76.637,57 | 0,00 |
| PISANO | NO | 7.698.000,0 | 0,000 | 0,00 | 0,00 | 0,00 | 0,00 | 0,00 |
| POGNO | NO | 19.298.000,0 | 0,300 | 57.894,00 | 58.465,66 | -475,11 | 57.990,55 | 0,00 |
| POMBIA | NO | 19.541.000,0 | 0,500 | 97.705,00 | 98.669,77 | -801,85 | 97.867,92 | 0,00 |
| PRATO SESIA | NO | 21.609.000,0 | 0,200 | 43.218,00 | 43.644,75 | -544,03 | 43.100,72 | 0,00 |
| RECETO | NO | 8.733.000,0 | 0,000 | 0,00 | 0,00 | 0,00 | 0,00 | 0,00 |
| ROMAGNANO SESIA | NO | 49.843.000,0 | 0,300 | 149.529,00 | 151.005,51 | -1.227,17 | 149.778,34 | 0,00 |
| ROMENTINO | NO | 47.004.000,0 | 0,000 | 0,00 | 0,00 | 0,00 | 0,00 | 0,00 |
| SAN MAURIZIO D'OPAGLIO | NO | 38.181.000,0 | 0,000 | 0,00 | 0,00 | 0,00 | 0,00 | 0,00 |
| SAN NAZZARO SESIA | NO | 8.005.000,0 | 0,000 | 0,00 | 0,00 | 0,00 | 0,00 | 0,00 |
| SAN PIETRO MOSEZZO | NO | 19.571.000,0 | 0,000 | 0,00 | 0,00 | 0,00 | 0,00 | 0,00 |
| SILLAVENGO | NO | 5.371.000,0 | 0,000 | 0,00 | 0,00 | 0,00 | 0,00 | 0,00 |
| SIZZANO | NO | 15.353.000,0 | 0,000 | 0,00 | 0,00 | 0,00 | 0,00 | 0,00 |
| SORISO | NO | 8.321.000,0 | 0,000 | 0,00 | 0,00 | 0,00 | 0,00 | 0,00 |
| SOZZAGO | NO | 10.528.000,0 | 0,300 | 31.584,00 | 31.895,87 | -1.792,08 | 30.103,79 | 0,00 |
| SUNO | NO | 28.972.000,0 | 0,300 | 86.916,00 | 87.774,24 | -713,31 | 87.060,93 | 0,00 |
| TERDOBBIAE | NO | 5.779.000,0 | 0,200 | 11.558,00 | 11.672,13 | -94,86 | 11.577,27 | 0,00 |
| TORNACO | NO | 9.589.000,0 | 0,400 | 38.356,00 | 38.734,74 | -617,96 | 38.116,78 | 0,00 |
| TRECCATE | NO | 191.970.000,0 | 0,200 | 383.940,00 | 387.731,16 | -3.150,98 | 384.580,18 | 0,00 |
| VAPRIO D'AGOGNA | NO | 9.991.000,0 | 0,200 | 19.982,00 | 20.179,31 | -164,00 | 20.015,31 | 0,00 |
| VARALLO POMBIA | NO | 45.549.000,0 | 0,500 | 227.745,00 | 229.993,85 | -1.869,11 | 228.124,74 | 0,00 |

XV LEGISLATURA - DISEGNI DI LEGGE E RELAZIONI - DOCUMENTI

| DENOMINAZIONE ENTE | SIGLA PROVINCIA | REDDITO IMPONIBILE I.R.P.E.F. ANNO 2001 DEFINITIVO | ALIQUOTE ANNO 2004 (1) | GETTITO TEORICO | 1° 2° 3° 4° 5° RATE CALCOLATE PARI A € 1.412.000,000 | CONGUAGLI VARI (2) | 1° 2° 3° 4° 5° RATE PAGATE PARI A € 1.408.591.541,14 | SOMME DA RECUPERARE CON ADDEBITO DIRETTO (3) |
|----------------------|-----------------|--|------------------------|-----------------|--|--------------------|--|--|
| VERBANO | NO | 18.337.000,0 | 0,500 | 91.685,00 | 92.590,34 | -752,45 | 91.837,89 | 0,00 |
| VESPOLATE | NO | 19.565.000,0 | 0,400 | 78.260,00 | 79.032,77 | -642,27 | 78.390,50 | 0,00 |
| VICOLUNGO | NO | 8.958.000,0 | 0,000 | 0,00 | 0,00 | 0,00 | 0,00 | 0,00 |
| VINZAGLIO | NO | 5.681.000,0 | 0,500 | 28.405,00 | 28.685,49 | -1.251,64 | 27.433,85 | 0,00 |
| AGLIE' | TO | 30.614.000,0 | 0,500 | 153.070,00 | 154.581,48 | -1.256,25 | 153.325,23 | 0,00 |
| AIRASCA | TO | 36.123.000,0 | 0,300 | 108.369,00 | 109.439,07 | -889,38 | 108.549,69 | 0,00 |
| ALA DI STURA | TO | 3.990.000,0 | 0,000 | 0,00 | 0,00 | 0,00 | 0,00 | 0,00 |
| ALBIANO D'IVREA | TO | 17.459.000,0 | 0,500 | 87.295,00 | 88.156,97 | -716,43 | 87.440,54 | 0,00 |
| ALICE SUPERIORE | TO | 6.783.000,0 | 0,400 | 27.132,00 | 27.399,91 | -222,66 | 27.177,25 | 0,00 |
| ALMESE | TO | 78.864.000,0 | 0,500 | 394.320,00 | 398.213,66 | -3.236,17 | 394.977,49 | 0,00 |
| ALPETTE | TO | 3.132.000,0 | 0,000 | 0,00 | 0,00 | 0,00 | 0,00 | 0,00 |
| ALPIGNANO | TO | 196.783.000,0 | 0,350 | 688.740,50 | 695.541,40 | -5.652,48 | 689.888,92 | 0,00 |
| ANDEZENO | TO | 18.568.000,0 | 0,400 | 74.272,00 | 75.005,40 | -609,55 | 74.395,85 | 0,00 |
| ANDRATE | TO | 4.613.000,0 | 0,500 | 23.065,00 | 23.292,76 | -189,30 | 23.103,46 | 0,00 |
| ANGROGNA | TO | 5.811.000,0 | 0,400 | 23.244,00 | 23.473,52 | -260,31 | 23.213,21 | 0,00 |
| ARIGNANO | TO | 9.026.000,0 | 0,000 | 0,00 | 0,00 | 0,00 | 0,00 | 0,00 |
| AVIGLIANA | TO | 134.660.000,0 | 0,400 | 538.640,00 | 543.958,74 | -4.420,59 | 539.538,15 | 0,00 |
| AZEGLIO | TO | 13.237.000,0 | 0,500 | 66.185,00 | 66.838,54 | -543,18 | 66.295,36 | 0,00 |
| BAIRO | TO | 8.003.000,0 | 0,400 | 32.012,00 | 32.328,10 | -262,73 | 32.065,37 | 0,00 |
| BALANGERO | TO | 34.843.000,0 | 0,500 | 174.215,00 | 175.935,27 | -3.582,46 | 172.352,81 | 0,00 |
| BALDISSERO CANAVESE | TO | 6.297.000,0 | 0,000 | 0,00 | 0,00 | 0,00 | 0,00 | 0,00 |
| BALDISSERO TORINESE | TO | 54.188.000,0 | 0,400 | 216.752,00 | 218.892,29 | -1.778,88 | 217.113,41 | 0,00 |
| BALME | TO | 668.000,0 | 0,000 | 0,00 | 0,00 | 0,00 | 0,00 | 0,00 |
| BANCHETTE | TO | 55.100.000,0 | 0,400 | 220.400,00 | 222.576,31 | -1.808,83 | 220.767,48 | 0,00 |
| BARBANIA | TO | 16.461.000,0 | 0,400 | 65.844,00 | 66.494,18 | -540,39 | 65.953,79 | 0,00 |
| BARDONECCHIA | TO | 34.788.000,0 | 0,000 | 0,00 | 0,00 | 0,00 | 0,00 | 0,00 |
| BARONE CANAVESE | TO | 6.063.000,0 | 0,500 | 30.315,00 | 30.614,34 | -248,80 | 30.365,54 | 0,00 |
| BEINASCO | TO | 205.700.000,0 | 0,333 | 684.981,00 | 691.744,78 | -5.621,62 | 686.123,16 | 0,00 |
| BIBIANA | TO | 25.885.000,0 | 0,200 | 51.770,00 | 52.281,19 | -424,88 | 51.856,31 | 0,00 |
| BOBBIO PELLICE | TO | 4.432.000,0 | 0,000 | 0,00 | 0,00 | 0,00 | 0,00 | 0,00 |
| BOLLENGO | TO | 23.342.000,0 | 0,500 | 116.710,00 | 117.862,44 | -957,84 | 116.904,60 | 0,00 |
| BORGARO TORINESE | TO | 142.067.000,0 | 0,000 | 0,00 | 0,00 | 0,00 | 0,00 | 0,00 |
| BORGIALLO | TO | 5.159.000,0 | 0,200 | 10.318,00 | 10.419,88 | -84,68 | 10.335,20 | 0,00 |
| BORGOFRANCO D'IVREA | TO | 40.957.000,0 | 0,500 | 204.785,00 | 206.807,12 | -1.680,67 | 205.126,45 | 0,00 |
| BORGOMASINO | TO | 7.659.000,0 | 0,400 | 30.636,00 | 30.938,52 | -251,44 | 30.687,08 | 0,00 |
| BORGONE SUSA | TO | 23.186.000,0 | 0,350 | 81.151,00 | 81.952,32 | -666,01 | 81.286,31 | 0,00 |
| BOSCONERO | TO | 30.113.000,0 | 0,200 | 60.226,00 | 60.820,68 | -494,26 | 60.326,42 | 0,00 |
| BRANDIZZO | TO | 81.499.000,0 | 0,500 | 407.495,00 | 411.518,76 | -3.344,29 | 408.174,47 | 0,00 |
| BRICHERASIO | TO | 39.440.000,0 | 0,350 | 138.040,00 | 139.403,07 | -1.132,89 | 138.270,18 | 0,00 |
| BROSSO | TO | 4.268.000,0 | 0,000 | 0,00 | 0,00 | 0,00 | 0,00 | 0,00 |
| BROZOLO | TO | 4.982.000,0 | 0,200 | 9.964,00 | 10.062,38 | -81,77 | 9.980,61 | 0,00 |
| BRUNO | TO | 85.633.000,0 | 0,200 | 171.266,00 | 172.957,14 | -1.405,57 | 171.551,57 | 0,00 |
| BRUSASCO | TO | 15.321.000,0 | 0,400 | 61.284,00 | 61.889,14 | -502,96 | 61.386,18 | 0,00 |
| BRUZOLO | TO | 14.086.000,0 | 0,250 | 35.215,00 | 35.562,72 | -289,00 | 35.273,72 | 0,00 |
| BURIASCO | TO | 11.290.000,0 | 0,200 | 22.580,00 | 22.802,97 | -185,33 | 22.617,64 | 0,00 |
| BUROLO | TO | 19.369.000,0 | 0,200 | 38.738,00 | 39.120,51 | -317,91 | 38.802,60 | 0,00 |
| BUSANO | TO | 15.168.000,0 | 0,200 | 30.336,00 | 30.635,55 | -248,97 | 30.386,58 | 0,00 |
| BUSSOLENO | TO | 68.731.000,0 | 0,500 | 343.655,00 | 347.048,39 | -2.820,37 | 344.228,02 | 0,00 |
| BUTTIGLIERA ALTA | TO | 87.582.000,0 | 0,400 | 350.328,00 | 353.787,28 | -2.875,14 | 350.912,14 | 0,00 |
| CAFASSE | TO | 37.998.000,0 | 0,000 | 0,00 | 0,00 | 0,00 | 0,00 | 0,00 |
| CALUSO | TO | 79.341.000,0 | 0,500 | 396.705,00 | 400.622,21 | -3.255,75 | 397.366,46 | 0,00 |
| CAMBIANO | TO | 64.884.000,0 | 0,000 | 0,00 | 0,00 | 0,00 | 0,00 | 0,00 |
| CAMPGLIONE-FENILE | TO | 10.890.000,0 | 0,200 | 21.780,00 | 21.995,07 | -986,74 | 21.008,33 | 0,00 |
| CANDIA CANAVESE | TO | 14.562.000,0 | 0,500 | 72.810,00 | 73.528,96 | -597,54 | 72.931,42 | 0,00 |
| CANDIOLO | TO | 57.949.000,0 | 0,300 | 173.847,00 | 175.563,64 | -1.426,76 | 174.136,88 | 0,00 |
| CANISCHIO | TO | 2.437.000,0 | 0,000 | 0,00 | 0,00 | 0,00 | 0,00 | 0,00 |
| CANTALUPA | TO | 23.814.000,0 | 0,400 | 95.256,00 | 80.727,67 | 14.687,15 | 95.414,82 | 0,00 |
| CANTOIRA | TO | 5.058.000,0 | 0,200 | 10.116,00 | 10.215,90 | -556,04 | 9.659,86 | 0,00 |
| CAPRIE | TO | 22.566.000,0 | 0,000 | 0,00 | 0,00 | 0,00 | 0,00 | 0,00 |
| CARAVINO | TO | 10.230.000,0 | 0,400 | 40.920,00 | 41.324,06 | -335,83 | 40.988,23 | 0,00 |
| CAREMA | TO | 7.269.000,0 | 0,200 | 14.538,00 | 19.430,63 | -5.867,31 | 13.563,32 | 0,00 |
| CARIGNANO | TO | 90.213.000,0 | 0,500 | 451.065,00 | 455.518,98 | -3.701,87 | 451.817,11 | 0,00 |
| CARMAGNOLA | TO | 249.763.000,0 | 0,400 | 999.052,00 | 1.008.917,03 | -8.199,19 | 1.000.717,84 | 0,00 |
| CASALBORGONE | TO | 16.746.000,0 | 0,400 | 66.984,00 | 67.645,43 | -549,74 | 67.095,69 | 0,00 |
| CASCINETTE D'IVREA | TO | 19.690.000,0 | 0,500 | 98.450,00 | 99.422,13 | -807,96 | 98.614,17 | 0,00 |
| CASELETTE | TO | 32.436.000,0 | 0,000 | 0,00 | 0,00 | 0,00 | 0,00 | 0,00 |
| CASELLE TORINESE | TO | 173.236.000,0 | 0,200 | 346.472,00 | 349.893,20 | -2.843,49 | 347.049,71 | 0,00 |
| CASTAGNETO PO | TO | 20.848.000,0 | 0,500 | 104.240,00 | 105.269,30 | -855,49 | 104.413,81 | 0,00 |
| CASTAGNOLE PIEMONTE | TO | 17.244.000,0 | 0,300 | 51.732,00 | 52.242,82 | -424,56 | 51.818,26 | 0,00 |
| CASTELLAMONTE | TO | 94.224.000,0 | 0,000 | 0,00 | 0,00 | 0,00 | 0,00 | 0,00 |
| CASTELNUOVO NIGRA | TO | 4.042.000,0 | 0,200 | 8.084,00 | 8.163,83 | -1.363,13 | 6.800,70 | 0,00 |
| CASTIGLIONE TORINESE | TO | 76.594.000,0 | 0,500 | 382.970,00 | 386.751,59 | -3.143,01 | 383.608,58 | 0,00 |
| CAVAGNOLO | TO | 21.247.000,0 | 0,500 | 106.235,00 | 107.284,00 | -871,86 | 106.412,14 | 0,00 |

XV LEGISLATURA - DISEGNI DI LEGGE E RELAZIONI - DOCUMENTI

| DENOMINAZIONE ENTE | SIGLA PROVINCIA | REDDITO IMPONIBILE I.R.P.E.F. ANNO 2001 DEFINITIVO | ALIQUOTE ANNO 2004 (1) | GETTITO TEORICO | 1° 2° 3° 4° 5° RATE CALCOLATE PARI A € 1.412.000,000 | CONGUAGLI VARI (2) | 1° 2° 3° 4° 5° RATE PAGATE PARI A € 1.408.991.541,14 | SOMME DA RECUPERARE CON ADDEBITO DIRETTO (3) |
|------------------------|-----------------|--|------------------------|-----------------|--|--------------------|--|--|
| CAVOUR | TO | 45.340.000,0 | 0,400 | 181.360,00 | 183.150,82 | -1.488,42 | 181.662,40 | 0,00 |
| CERCENASCO | TO | 16.034.000,0 | 0,500 | 80.170,00 | 80.961,62 | -657,94 | 80.303,68 | 0,00 |
| CERES | TO | 9.368.000,0 | 0,200 | 18.736,00 | 18.921,01 | -153,77 | 18.767,24 | 0,00 |
| CERESOLE REALE | TO | 1.869.000,0 | 0,000 | 0,00 | 0,00 | 0,00 | 0,00 | 0,00 |
| CESANA TORINESE | TO | 10.159.000,0 | 0,000 | 0,00 | 0,00 | 0,00 | 0,00 | 0,00 |
| CHIALAMBERTO | TO | 3.055.000,0 | 0,000 | 0,00 | 0,00 | 0,00 | 0,00 | 0,00 |
| CHIANOCCHO | TO | 17.771.000,0 | 0,500 | 88.855,00 | 89.732,39 | -729,23 | 89.003,16 | 0,00 |
| CHIAVERANO | TO | 30.503.000,0 | 0,200 | 61.006,00 | 61.608,39 | -500,66 | 61.107,73 | 0,00 |
| CHIERI | TO | 397.789.000,0 | 0,400 | 1.591.156,00 | 1.606.867,69 | -13.058,57 | 1.593.809,12 | 0,00 |
| CHIESANUOVA | TO | 1.702.000,0 | 0,200 | 3.404,00 | 3.437,62 | -27,95 | 3.409,67 | 0,00 |
| CHIOMONTE | TO | 10.507.000,0 | 0,400 | 42.028,00 | 42.443,01 | -344,93 | 42.098,08 | 0,00 |
| CHIUSA DI SAN MICHELE | TO | 16.378.000,0 | 0,200 | 32.756,00 | 33.079,45 | -268,83 | 32.810,62 | 0,00 |
| CHIVASSO | TO | 263.063.000,0 | 0,500 | 1.315.315,00 | 1.328.302,94 | -10.794,75 | 1.317.508,19 | 0,00 |
| CICONIO | TO | 3.152.000,0 | 0,400 | 12.608,00 | 12.732,50 | -103,46 | 12.629,04 | 0,00 |
| CINTANO | TO | 2.679.000,0 | 0,200 | 5.358,00 | 5.410,90 | -43,97 | 5.366,93 | 0,00 |
| CINZANO | TO | 4.044.000,0 | 0,500 | 20.220,00 | 20.419,66 | -165,95 | 20.253,71 | 0,00 |
| CIRIÉ | TO | 212.474.000,0 | 0,500 | 1.062.370,00 | 1.072.860,26 | -8.718,84 | 1.064.141,42 | 0,00 |
| CLAVIERE | TO | 1.671.000,0 | 0,000 | 0,00 | 0,00 | 0,00 | 0,00 | 0,00 |
| COASSOLO TORINESE | TO | 15.011.000,0 | 0,000 | 0,00 | 0,00 | 0,00 | 0,00 | 0,00 |
| COAZZE | TO | 29.614.000,0 | 0,200 | 59.228,00 | 59.812,85 | -486,09 | 59.326,76 | 0,00 |
| COLLEGNO | TO | 568.062.000,0 | 0,400 | 2.272.248,00 | 2.294.685,07 | -18.648,28 | 2.276.036,79 | 0,00 |
| COLLERETTO CASTELNUOVO | TO | 3.089.000,0 | 0,200 | 6.178,00 | 6.239,00 | -50,70 | 6.188,30 | 0,00 |
| COLLERETTO GIACOSA | TO | 7.873.000,0 | 0,200 | 15.746,00 | 15.901,48 | -129,23 | 15.772,25 | 0,00 |
| CONDOVE | TO | 47.200.000,0 | 0,000 | 0,00 | 0,00 | 0,00 | 0,00 | 0,00 |
| CORIO | TO | 32.082.000,0 | 0,500 | 160.410,00 | 161.993,96 | -1.316,48 | 160.677,48 | 0,00 |
| COSSANO CANAVESE | TO | 4.254.000,0 | 0,200 | 8.508,00 | 8.592,00 | -69,83 | 8.522,17 | 0,00 |
| CUCIGLIO | TO | 10.036.000,0 | 0,400 | 40.144,00 | 40.540,41 | -329,46 | 40.210,95 | 0,00 |
| CUMIANA | TO | 74.009.000,0 | 0,320 | 236.828,80 | 239.167,35 | -1.943,66 | 237.223,69 | 0,00 |
| CUORGNE' | TO | 113.068.000,0 | 0,350 | 395.738,00 | 399.645,67 | -3.247,81 | 396.397,86 | 0,00 |
| DRUENTO | TO | 93.386.000,0 | 0,300 | 280.158,00 | 282.924,39 | -2.299,26 | 280.625,13 | 0,00 |
| EXILLES | TO | 2.756.000,0 | 0,000 | 0,00 | 0,00 | 0,00 | 0,00 | 0,00 |
| FAVRIA | TO | 44.011.000,0 | 0,400 | 176.044,00 | 177.782,33 | -1.444,80 | 176.337,53 | 0,00 |
| FELETTO | TO | 21.871.000,0 | 0,400 | 87.484,00 | 88.347,85 | -717,98 | 87.629,87 | 0,00 |
| FENESTRELLE | TO | 6.405.000,0 | 0,500 | 32.025,00 | 32.341,22 | -2.442,02 | 29.899,20 | 0,00 |
| FIANO | TO | 47.370.000,0 | 0,000 | 0,00 | 0,00 | 0,00 | 0,00 | 0,00 |
| FIORANO CANAVESE | TO | 9.513.000,0 | 0,500 | 47.565,00 | 48.034,68 | -390,36 | 47.644,32 | 0,00 |
| FOGLIZZO | TO | 21.274.000,0 | 0,400 | 85.096,00 | 85.936,27 | -698,39 | 85.237,88 | 0,00 |
| FORNO CANAVESE | TO | 44.401.000,0 | 0,300 | 133.203,00 | 134.518,29 | -1.966,61 | 132.551,68 | 0,00 |
| FRASSINETTO | TO | 1.917.000,0 | 0,200 | 3.834,00 | 3.871,86 | -497,13 | 3.374,73 | 0,00 |
| FRONT | TO | 15.731.000,0 | 0,300 | 47.193,00 | 47.659,01 | -387,31 | 47.271,70 | 0,00 |
| FROSSASCO | TO | 28.209.000,0 | 0,000 | 0,00 | 0,00 | 0,00 | 0,00 | 0,00 |
| GARZIGLIANA | TO | 4.209.000,0 | 0,400 | 16.836,00 | 17.002,24 | -138,17 | 16.864,07 | 0,00 |
| GASSINO TORINESE | TO | 103.754.000,0 | 0,500 | 518.770,00 | 523.892,54 | -4.257,53 | 519.635,01 | 0,00 |
| GERMAGNANO | TO | 13.079.000,0 | 0,500 | 65.395,00 | 66.040,72 | -536,68 | 65.504,04 | 0,00 |
| GIAGLIONE | TO | 7.859.000,0 | 0,500 | 39.295,00 | 39.683,02 | -322,50 | 39.360,52 | 0,00 |
| GIAVENO | TO | 153.363.000,0 | 0,500 | 766.815,00 | 774.386,83 | -6.293,22 | 768.093,61 | 0,00 |
| GIVOLETTO | TO | 27.923.000,0 | 0,200 | 55.846,00 | 56.397,44 | -458,33 | 55.939,11 | 0,00 |
| GRAVERE | TO | 7.539.000,0 | 0,200 | 15.078,00 | 15.226,89 | -123,75 | 15.103,14 | 0,00 |
| GROSCAVALLO | TO | 1.912.000,0 | 0,200 | 3.824,00 | 3.861,76 | -31,38 | 3.830,38 | 0,00 |
| GROSSO | TO | 11.631.000,0 | 0,200 | 23.262,00 | 23.491,70 | -6.793,47 | 16.698,23 | 0,00 |
| GRUGLIASCO | TO | 431.136.000,0 | 0,000 | 0,00 | 0,00 | 0,00 | 0,00 | 0,00 |
| INGRIA | TO | 523.000,0 | 0,500 | 2.615,00 | 2.640,83 | -92,66 | 2.548,17 | 0,00 |
| INVERSO PINASCA | TO | 6.701.000,0 | 0,500 | 33.505,00 | 33.835,84 | -274,98 | 33.560,86 | 0,00 |
| ISOLABELLA | TO | 3.422.000,0 | 0,000 | 0,00 | 0,00 | 0,00 | 0,00 | 0,00 |
| ISSIGLIO | TO | 3.608.000,0 | 0,500 | 18.040,00 | 18.218,14 | -200,93 | 18.017,21 | 0,00 |
| IVREA | TO | 351.572.000,0 | 0,500 | 1.757.860,00 | 1.775.217,81 | -14.426,72 | 1.760.791,09 | 0,00 |
| LA CASSA | TO | 15.242.000,0 | 0,000 | 0,00 | 0,00 | 0,00 | 0,00 | 0,00 |
| LA LOGGIA | TO | 73.359.000,0 | 0,450 | 330.115,50 | 333.375,20 | -2.709,25 | 330.665,95 | 0,00 |
| LANZO TORINESE | TO | 59.823.000,0 | 0,500 | 299.115,00 | 302.068,57 | -2.454,82 | 299.613,75 | 0,00 |
| LAURIANO | TO | 14.284.000,0 | 0,500 | 71.420,00 | 72.125,22 | -586,14 | 71.539,08 | 0,00 |
| LEINI | TO | 125.600.000,0 | 0,200 | 251.200,00 | 253.680,44 | -3.744,15 | 249.936,29 | 0,00 |
| LEMBE | TO | 2.044.000,0 | 0,300 | 6.132,00 | 5.196,76 | 860,99 | 6.057,75 | 0,00 |
| LESSOLO | TO | 20.983.000,0 | 0,200 | 41.966,00 | 42.380,39 | -344,42 | 42.035,97 | 0,00 |
| LEVONE | TO | 6.383.000,0 | 0,300 | 19.149,00 | 19.338,07 | -2.811,63 | 16.526,44 | 0,00 |
| LOCANA | TO | 18.935.000,0 | 0,400 | 75.740,00 | 76.487,89 | -15.521,65 | 60.966,24 | 0,00 |
| LOMBARDORE | TO | 15.771.000,0 | 0,500 | 78.855,00 | 79.633,65 | -3.755,95 | 75.877,70 | 0,00 |
| LOMBRIASCO | TO | 9.092.000,0 | 0,000 | 0,00 | 0,00 | 0,00 | 0,00 | 0,00 |
| LORANZE' | TO | 12.811.000,0 | 0,500 | 64.055,00 | 64.687,49 | -525,70 | 64.161,79 | 0,00 |
| LUGNACCO | TO | 4.024.000,0 | 0,500 | 20.120,00 | 20.318,66 | -326,67 | 19.991,99 | 0,00 |
| LUSERNA SAN GIOVANNI | TO | 78.946.000,0 | 0,300 | 236.838,00 | 239.176,64 | -29.327,79 | 209.848,85 | 0,00 |
| LUSERNETTA | TO | 3.959.000,0 | 0,200 | 7.918,00 | 3.686,83 | 3.236,80 | 6.923,63 | 0,00 |
| LUSIGLIE' | TO | 4.930.000,0 | 0,200 | 9.860,00 | 9.957,37 | -849,35 | 9.108,02 | 0,00 |
| MACELLO | TO | 9.938.000,0 | 0,000 | 0,00 | 0,00 | 0,00 | 0,00 | 0,00 |

XV LEGISLATURA - DISEGNI DI LEGGE E RELAZIONI - DOCUMENTI

| DENOMINAZIONE ENTE | SIGLA PROVINCIA | REDDITO IMPONIBILE I.R.P.E.F. ANNO 2001 DEFINITIVO | ALIQUOTE ANNO 2004 (1) | GETTITO TEORICO | 1° 2° 3° 4° 5° RATE CALCOLATE FARI A €. 1.412.000.000 | CONGUAGLI VARI (2) | 1° 2° 3° 4° 5° RATE PAGATE FARI A €. 1.408.991.541,14 | SOMME DA RECUPERARE CON ADDEBITO DIRETTO (3) |
|--------------------|-----------------|--|------------------------|-----------------|---|--------------------|---|--|
| MAGLIONE | TO | 5.544.000,0 | 0,300 | 16.632,00 | 16.796,23 | -136,49 | 16.659,74 | 0,00 |
| MARENTINO | TO | 13.477.000,0 | 0,000 | 0,00 | 0,00 | 0,00 | 0,00 | 0,00 |
| MASSELLO | TO | 756.000,0 | 0,100 | 756,00 | 763,47 | -33,25 | 730,22 | 0,00 |
| MATHI | TO | 47.284.000,0 | 0,300 | 141.852,00 | 143.252,70 | -1.164,18 | 142.088,52 | 0,00 |
| MATTIE | TO | 6.365.000,0 | 0,200 | 12.730,00 | 12.855,69 | -104,47 | 12.751,22 | 0,00 |
| MAZZE' | TO | 39.786.000,0 | 0,500 | 198.930,00 | 200.894,31 | -42.456,38 | 158.437,93 | 0,00 |
| MEANA DI SUSA | TO | 9.489.000,0 | 0,400 | 37.956,00 | 38.330,79 | -311,51 | 38.019,28 | 0,00 |
| MERCENASCO | TO | 12.902.000,0 | 0,500 | 64.510,00 | 65.147,00 | -529,44 | 64.617,56 | 0,00 |
| MEUGLIANO | TO | 896.000,0 | 0,500 | 4.480,00 | 4.524,25 | -1.438,80 | 3.085,45 | 0,00 |
| MEZZENILE | TO | 8.495.000,0 | 0,200 | 16.990,00 | 17.157,77 | -863,47 | 16.294,30 | 0,00 |
| MOMBELLO DI TORINO | TO | 4.708.000,0 | 0,000 | 0,00 | 0,00 | 0,00 | 0,00 | 0,00 |
| MOMPANTERO | TO | 6.409.000,0 | 0,500 | 32.045,00 | 32.361,42 | -262,99 | 32.098,43 | 0,00 |
| MONASTERO DI LANZO | TO | 3.539.000,0 | 0,200 | 7.078,00 | 7.147,89 | -58,09 | 7.089,80 | 0,00 |
| MONCALIERI | TO | 734.034.000,0 | 0,460 | 3.376.556,40 | 3.409.897,85 | -27.711,31 | 3.382.186,54 | 0,00 |
| MONCENISIO | TO | 488.000,0 | 0,000 | 0,00 | 0,00 | 0,00 | 0,00 | 0,00 |
| MONTALDO TORINESE | TO | 5.844.000,0 | 0,500 | 29.220,00 | 29.508,53 | -239,81 | 29.268,72 | 0,00 |
| MONTALENGHE | TO | 9.571.000,0 | 0,400 | 38.284,00 | 38.662,04 | -314,20 | 38.347,84 | 0,00 |
| MONTALTO DORA | TO | 39.432.000,0 | 0,500 | 197.160,00 | 199.106,84 | -1.618,10 | 197.488,74 | 0,00 |
| MONTANARO | TO | 53.010.000,0 | 0,500 | 265.050,00 | 267.667,20 | -2.175,25 | 265.491,95 | 0,00 |
| MONTEU DA PO | TO | 7.889.000,0 | 0,400 | 31.556,00 | 31.867,61 | -258,99 | 31.608,62 | 0,00 |
| MORIONDO TORINESE | TO | 7.381.000,0 | 0,000 | 0,00 | 0,00 | 0,00 | 0,00 | 0,00 |
| NICHELINO | TO | 469.341.000,0 | 0,500 | 2.346.705,00 | 2.369.877,29 | -19.259,35 | 2.350.617,94 | 0,00 |
| NOASCA | TO | 1.865.000,0 | 0,000 | 0,00 | 0,00 | 0,00 | 0,00 | 0,00 |
| NOLE | TO | 68.025.000,0 | 0,400 | 272.100,00 | 274.786,82 | -2.233,11 | 272.553,71 | 0,00 |
| NOMAGLIO | TO | 3.371.000,0 | 0,200 | 6.742,00 | 6.808,57 | -55,31 | 6.753,26 | 0,00 |
| NONE | TO | 77.986.000,0 | 0,000 | 0,00 | 0,00 | 0,00 | 0,00 | 0,00 |
| NOVALESA | TO | 5.206.000,0 | 0,000 | 0,00 | 0,00 | 0,00 | 0,00 | 0,00 |
| OGLIANICO | TO | 14.306.000,0 | 0,200 | 28.612,00 | 28.894,54 | -234,83 | 28.659,71 | 0,00 |
| ORBASSANO | TO | 234.323.000,0 | 0,300 | 702.969,00 | 709.910,40 | -5.769,25 | 704.141,15 | 0,00 |
| ORIO CANAVESE | TO | 9.125.000,0 | 0,200 | 18.250,00 | 18.430,20 | -149,76 | 18.280,44 | 0,00 |
| OSASCO | TO | 10.456.000,0 | 0,200 | 20.912,00 | 21.118,49 | -171,61 | 20.946,88 | 0,00 |
| OSASIO | TO | 6.656.000,0 | 0,500 | 33.280,00 | 33.608,62 | -273,12 | 33.335,50 | 0,00 |
| OULX | TO | 30.360.000,0 | 0,000 | 0,00 | 0,00 | 0,00 | 0,00 | 0,00 |
| OZEONA | TO | 11.234.000,0 | 0,400 | 44.936,00 | 45.379,71 | -2.210,25 | 43.169,46 | 0,00 |
| PALAZZO CANAVESE | TO | 9.154.000,0 | 0,500 | 45.770,00 | 46.221,94 | -550,20 | 45.671,74 | 0,00 |
| PANCALIERI | TO | 16.602.000,0 | 0,500 | 83.010,00 | 83.829,67 | -681,26 | 83.148,41 | 0,00 |
| PARELLA | TO | 6.094.000,0 | 0,400 | 24.376,00 | 24.616,69 | -200,05 | 24.416,64 | 0,00 |
| PAVAROLO | TO | 10.887.000,0 | 0,200 | 21.774,00 | 21.989,00 | -178,71 | 21.810,29 | 0,00 |
| PAVONE CANAVESE | TO | 46.681.000,0 | 0,500 | 233.405,00 | 235.709,73 | -1.915,55 | 233.794,18 | 0,00 |
| PECCO | TO | 2.312.000,0 | 0,200 | 4.624,00 | 4.669,67 | -37,95 | 4.631,72 | 0,00 |
| PECETTO TORINESE | TO | 70.915.000,0 | 0,200 | 141.830,00 | 143.230,49 | -1.163,99 | 142.066,50 | 0,00 |
| PEROSA ARGENTINA | TO | 39.238.000,0 | 0,500 | 196.190,00 | 198.127,26 | -11.616,29 | 186.510,97 | 0,00 |
| PEROSA CANAVESE | TO | 6.048.000,0 | 0,500 | 30.240,00 | 30.538,60 | -248,18 | 30.290,42 | 0,00 |
| FERRERO | TO | 7.547.000,0 | 0,400 | 30.188,00 | 30.486,09 | -1.742,77 | 28.743,32 | 0,00 |
| FERTUSIO | TO | 7.450.000,0 | 0,500 | 37.250,00 | 37.617,82 | -305,71 | 37.312,11 | 0,00 |
| PESSINETTO | TO | 6.603.000,0 | 0,000 | 0,00 | 0,00 | 0,00 | 0,00 | 0,00 |
| PIANEZZA | TO | 135.609.000,0 | 0,100 | 135.609,00 | 136.948,05 | -1.112,95 | 135.835,10 | 0,00 |
| PINASCA | TO | 30.074.000,0 | 0,400 | 120.296,00 | 121.483,85 | -987,27 | 120.496,58 | 0,00 |
| PINEROLO | TO | 390.637.000,0 | 0,300 | 1.171.911,00 | 1.183.482,91 | -9.617,84 | 1.173.865,07 | 0,00 |
| PINO TORINESE | TO | 176.207.000,0 | 0,000 | 0,00 | 0,00 | 0,00 | 0,00 | 0,00 |
| PIOBESI TORINESE | TO | 35.602.000,0 | 0,200 | 71.204,00 | 60.344,06 | 10.978,66 | 71.322,72 | 0,00 |
| PIOSSASCO | TO | 183.615.000,0 | 0,300 | 550.845,00 | 556.284,26 | -4.520,77 | 551.763,49 | 0,00 |
| PISCINA | TO | 29.718.000,0 | 0,400 | 118.872,00 | 120.045,80 | -975,59 | 119.070,21 | 0,00 |
| PIVERONE | TO | 14.804.000,0 | 0,500 | 74.020,00 | 34.465,64 | 32.976,99 | 67.442,63 | 0,00 |
| POIRINO | TO | 90.322.000,0 | 0,500 | 451.610,00 | 456.069,37 | -3.706,35 | 452.363,02 | 0,00 |
| POMARETTO | TO | 11.300.000,0 | 0,400 | 45.200,00 | 45.646,33 | -370,96 | 45.275,37 | 0,00 |
| PONT-CANAVESE | TO | 39.299.000,0 | 0,200 | 78.598,00 | 79.374,11 | -3.332,58 | 76.041,53 | 0,00 |
| PORTE | TO | 9.907.000,0 | 0,500 | 49.535,00 | 50.024,13 | -406,53 | 49.617,60 | 0,00 |
| PRAGELATO | TO | 5.319.000,0 | 0,000 | 0,00 | 0,00 | 0,00 | 0,00 | 0,00 |
| PRALI | TO | 2.176.000,0 | 0,300 | 6.528,00 | 6.592,46 | -287,72 | 6.304,74 | 0,00 |
| PRALORMO | TO | 17.358.000,0 | 0,000 | 0,00 | 0,00 | 0,00 | 0,00 | 0,00 |
| PRAMOLLO | TO | 2.240.000,0 | 0,200 | 4.480,00 | 4.524,25 | -36,78 | 4.487,47 | 0,00 |
| PRAROSTINO | TO | 12.996.000,0 | 0,200 | 25.992,00 | 26.248,65 | -213,31 | 26.035,34 | 0,00 |
| FRASCORSANO | TO | 7.271.000,0 | 0,000 | 0,00 | 0,00 | 0,00 | 0,00 | 0,00 |
| PRATIGLIONE | TO | 5.799.000,0 | 0,200 | 11.598,00 | 11.712,52 | -95,18 | 11.617,34 | 0,00 |
| QUAGLIUZZO | TO | 4.550.000,0 | 0,500 | 22.750,00 | 22.974,63 | -390,56 | 22.584,07 | 0,00 |
| QUASSOLO | TO | 4.036.000,0 | 0,200 | 8.072,00 | 8.151,72 | -103,04 | 8.048,68 | 0,00 |
| QUINCINETTO | TO | 11.277.000,0 | 0,500 | 56.385,00 | 56.941,77 | -462,74 | 56.479,03 | 0,00 |
| REANO | TO | 17.115.000,0 | 0,000 | 0,00 | 0,00 | 0,00 | 0,00 | 0,00 |
| RIBORDONE | TO | 665.000,0 | 0,000 | 0,00 | 0,00 | 0,00 | 0,00 | 0,00 |
| RIVALBA | TO | 10.333.000,0 | 0,200 | 20.666,00 | 20.870,07 | -2.429,70 | 18.440,37 | 0,00 |
| RIVALTA DI TORINO | TO | 208.207.000,0 | 0,350 | 728.724,50 | 735.920,22 | -5.980,62 | 729.939,60 | 0,00 |
| RIVA PRESSO CHIARI | TO | 41.313.000,0 | 0,400 | 165.252,00 | 166.883,77 | -1.356,22 | 165.527,55 | 0,00 |

XV LEGISLATURA - DISEGNI DI LEGGE E RELAZIONI - DOCUMENTI

| DENOMINAZIONE ENTE | SIGLA PROVINCIA | REDDITO IMPONIBILE I.R.P.E.F. ANNO 2001 DEFINITIVO | ALIQUOTE ANNO 2004 (1) | GETTITO TEORICO | 1° 2° 3° 4° 5° RATE CALCOLATE PARI A € 1.412.000.000 | CONGUAGLI VARI (2) | 1° 2° 3° 4° 5° RATE PAGATE PARI A € 1.408.991.541,14 | SOMME DA RECUPERARE CON ADDEBITO DIRETTO (3) |
|-------------------------|-----------------|--|------------------------|-----------------|--|--------------------|--|--|
| RIVARA | TO | 30.201.000,0 | 0,000 | 0,00 | 0,00 | 0,00 | 0,00 | 0,00 |
| RIVAROLO CANAVESE | TO | 138.678.000,0 | 0,500 | 693.390,00 | 700.236,80 | -96.145,62 | 604.091,18 | 0,00 |
| RIVAROSSA | TO | 15.957.000,0 | 0,500 | 79.785,00 | 80.572,82 | -654,79 | 79.918,03 | 0,00 |
| RIVOLI | TO | 630.905.000,0 | 0,200 | 1.261.810,00 | 1.274.269,60 | -10.355,65 | 1.263.913,95 | 0,00 |
| ROBASSOMERO | TO | 35.731.000,0 | 0,000 | 0,00 | 0,00 | 0,00 | 0,00 | 0,00 |
| ROCCA CANAVESE | TO | 16.744.000,0 | 0,500 | 83.720,00 | 84.546,68 | -687,08 | 83.859,60 | 0,00 |
| ROLETO | TO | 23.965.000,0 | 0,000 | 0,00 | 0,00 | 0,00 | 0,00 | 0,00 |
| ROMANO CANAVESE | TO | 30.895.000,0 | 0,500 | 154.475,00 | 156.000,35 | -27.098,82 | 128.901,53 | 0,00 |
| RONCO CANAVESE | TO | 2.652.000,0 | 0,000 | 0,00 | 0,00 | 0,00 | 0,00 | 0,00 |
| RONDISSONE | TO | 16.183.000,0 | 0,400 | 64.732,00 | 65.371,20 | -1.596,98 | 63.774,22 | 0,00 |
| RORA' | TO | 1.506.000,0 | 0,000 | 0,00 | 0,00 | 0,00 | 0,00 | 0,00 |
| ROSTA | TO | 59.725.000,0 | 0,000 | 0,00 | 0,00 | 0,00 | 0,00 | 0,00 |
| ROURE | TO | 9.692.000,0 | 0,300 | 29.076,00 | 29.363,11 | -1.804,76 | 27.558,35 | 0,00 |
| RUBIANA | TO | 21.201.000,0 | 0,300 | 63.603,00 | 53.902,35 | 9.806,71 | 63.709,06 | 0,00 |
| RUEGLIO | TO | 7.302.000,0 | 0,300 | 21.906,00 | 22.122,31 | -179,78 | 21.942,53 | 0,00 |
| SALASSA | TO | 19.572.000,0 | 0,000 | 0,00 | 0,00 | 0,00 | 0,00 | 0,00 |
| SALBERTRAND | TO | 5.169.000,0 | 0,000 | 0,00 | 0,00 | 0,00 | 0,00 | 0,00 |
| SALERANO CANAVESE | TO | 8.188.000,0 | 0,500 | 40.940,00 | 41.344,25 | -335,98 | 41.008,27 | 0,00 |
| SALZA DI PINEROLO | TO | 743.000,0 | 0,300 | 2.229,00 | 2.251,01 | -18,29 | 2.232,72 | 0,00 |
| SAMONE | TO | 18.346.000,0 | 0,300 | 55.038,00 | 55.581,46 | -451,69 | 55.129,77 | 0,00 |
| SAN BENIGNO CANAVESE | TO | 53.669.000,0 | 0,300 | 161.007,00 | 162.596,85 | -1.321,38 | 161.275,47 | 0,00 |
| SAN CARLO CANAVESE | TO | 41.676.000,0 | 0,300 | 125.028,00 | 126.262,58 | -1.026,11 | 125.236,47 | 0,00 |
| SAN COLOMBANO BELMONTE | TO | 3.494.000,0 | 0,200 | 6.988,00 | 7.057,00 | -57,35 | 6.999,65 | 0,00 |
| SAN DIDERO | TO | 4.348.000,0 | 0,200 | 8.696,00 | 8.781,86 | -71,37 | 8.710,49 | 0,00 |
| SAN FRANCESCO AL CAMPO | TO | 45.270.000,0 | 0,300 | 135.810,00 | 137.151,04 | -1.114,59 | 136.036,45 | 0,00 |
| SANGANO | TO | 48.673.000,0 | 0,200 | 97.346,00 | 98.307,23 | -798,92 | 97.508,31 | 0,00 |
| SAN GERMANO CHISONE | TO | 17.738.000,0 | 0,200 | 35.476,00 | 35.826,31 | -291,15 | 35.535,16 | 0,00 |
| SAN GILIO | TO | 29.603.000,0 | 0,000 | 0,00 | 0,00 | 0,00 | 0,00 | 0,00 |
| SAN GIORGIO CANAVESE | TO | 25.207.000,0 | 0,400 | 100.828,00 | 101.823,62 | -827,50 | 100.996,12 | 0,00 |
| SAN GIORIO DI SUSÀ | TO | 9.297.000,0 | 0,500 | 46.485,00 | 46.944,01 | -381,49 | 46.562,52 | 0,00 |
| SAN GIUSTO CANAVESE | TO | 32.080.000,0 | 0,300 | 96.240,00 | 97.190,31 | -789,84 | 96.400,47 | 0,00 |
| SAN MARTINO CANAVESE | TO | 8.005.000,0 | 0,200 | 16.010,00 | 16.168,08 | -131,39 | 16.036,69 | 0,00 |
| SAN MAURIZIO CANAVESE | TO | 81.549.000,0 | 0,250 | 203.872,50 | 205.885,62 | -1.673,18 | 204.212,44 | 0,00 |
| SAN MAURO TORINESE | TO | 241.260.000,0 | 0,000 | 0,00 | 0,00 | 0,00 | 0,00 | 0,00 |
| SAN PIETRO VAL LEMINA | TO | 19.211.000,0 | 0,100 | 19.211,00 | 19.400,69 | -157,66 | 19.243,03 | 0,00 |
| SAN PONSÒ | TO | 2.690.000,0 | 0,000 | 0,00 | 0,00 | 0,00 | 0,00 | 0,00 |
| SAN RAFFAELE CIMENA | TO | 32.459.000,0 | 0,200 | 64.918,00 | 65.559,02 | -532,78 | 65.026,24 | 0,00 |
| SAN SEBASTIANO DA PO | TO | 18.209.000,0 | 0,500 | 91.045,00 | 77.158,93 | 14.037,87 | 91.196,80 | 0,00 |
| SAN SECONDO DI PINEROLO | TO | 39.961.000,0 | 0,200 | 79.922,00 | 80.711,18 | -655,92 | 80.055,26 | 0,00 |
| SANT'AMBROGIO DI TORINO | TO | 42.177.000,0 | 0,000 | 0,00 | 0,00 | 0,00 | 0,00 | 0,00 |
| SANT'ANTONINO DI SUSÀ | TO | 41.193.000,0 | 0,400 | 164.772,00 | 166.399,03 | -1.352,28 | 165.046,75 | 0,00 |
| SANTENA | TO | 105.617.000,0 | 0,200 | 211.234,00 | 213.319,82 | -1.733,60 | 211.586,22 | 0,00 |
| SAUZE DI CESANA | TO | 1.748.000,0 | 0,000 | 0,00 | 0,00 | 0,00 | 0,00 | 0,00 |
| SAUZE D'OUX | TO | 11.732.000,0 | 0,000 | 0,00 | 0,00 | 0,00 | 0,00 | 0,00 |
| SCALENGHE | TO | 26.485.000,0 | 0,200 | 52.970,00 | 53.493,04 | -1.787,93 | 51.705,11 | 0,00 |
| SCARMAGNO | TO | 10.844.000,0 | 0,200 | 21.688,00 | 21.902,16 | -177,99 | 21.724,17 | 0,00 |
| SCIOLZE | TO | 15.847.000,0 | 0,400 | 63.388,00 | 64.013,92 | -6.666,70 | 57.347,22 | 0,00 |
| SESTRIERE | TO | 11.186.000,0 | 0,000 | 0,00 | 0,00 | 0,00 | 0,00 | 0,00 |
| SETTIMO ROTTARO | TO | 5.159.000,0 | 0,500 | 25.795,00 | 26.049,71 | -435,26 | 25.614,45 | 0,00 |
| SETTIMO TORINESE | TO | 494.839.000,0 | 0,500 | 2.474.195,00 | 2.498.626,18 | -20.305,66 | 2.478.320,52 | 0,00 |
| SETTIMO VITTONÈ | TO | 15.157.000,0 | 0,300 | 45.471,00 | 45.920,01 | -373,18 | 45.546,83 | 0,00 |
| SPARONE | TO | 11.018.000,0 | 0,000 | 0,00 | 0,00 | 0,00 | 0,00 | 0,00 |
| STRAMBINELLO | TO | 2.578.000,0 | 0,400 | 10.312,00 | 10.413,82 | -84,64 | 10.329,18 | 0,00 |
| STRAMBINO | TO | 72.367.000,0 | 0,400 | 289.468,00 | 292.326,33 | -2.375,65 | 289.950,68 | 0,00 |
| SUSÀ | TO | 69.407.000,0 | 0,300 | 208.221,00 | 210.277,06 | -1.708,87 | 208.568,19 | 0,00 |
| TAVAGNASCO | TO | 8.111.000,0 | 0,400 | 32.444,00 | 32.764,37 | -1.984,54 | 30.779,83 | 0,00 |
| TORINO | TO | 11.919.103.000,0 | 0,300 | 35.757.309,00 | 36.110.390,76 | -293.459,33 | 35.816.931,43 | 0,00 |
| TORRAZZA PIEMONTE | TO | 26.167.000,0 | 0,500 | 130.835,00 | 132.126,91 | -1.073,77 | 131.053,14 | 0,00 |
| TORRE CANAVESE | TO | 6.495.000,0 | 0,500 | 32.475,00 | 32.795,66 | -549,38 | 32.246,28 | 0,00 |
| TORRE PELLICE | TO | 48.728.000,0 | 0,500 | 243.640,00 | 246.045,80 | -1.999,55 | 244.046,25 | 0,00 |
| TRANA | TO | 38.907.000,0 | 0,000 | 0,00 | 0,00 | 0,00 | 0,00 | 0,00 |
| TRAUSELLA | TO | 1.009.000,0 | 0,300 | 3.027,00 | 3.056,89 | -24,84 | 3.032,05 | 0,00 |
| TRAVERSELLA | TO | 2.619.000,0 | 0,500 | 13.095,00 | 13.224,31 | -2.079,18 | 11.145,13 | 0,00 |
| TRAVES | TO | 5.775.000,0 | 0,200 | 11.550,00 | 7.891,05 | 3.678,21 | 11.569,26 | 0,00 |
| TROFARELLO | TO | 126.670.000,0 | 0,500 | 633.350,00 | 639.603,95 | -5.197,89 | 634.406,06 | 0,00 |
| USSEAU | TO | 1.600.000,0 | 0,000 | 0,00 | 0,00 | 0,00 | 0,00 | 0,00 |
| USSEGLIO | TO | 2.350.000,0 | 0,000 | 0,00 | 0,00 | 0,00 | 0,00 | 0,00 |
| VATE | TO | 13.526.000,0 | 0,200 | 27.052,00 | 27.319,13 | -222,02 | 27.097,11 | 0,00 |
| VAL DELLA TORRE | TO | 38.169.000,0 | 0,000 | 0,00 | 0,00 | 0,00 | 0,00 | 0,00 |
| VALLO TORINESE | TO | 7.899.000,0 | 0,200 | 15.798,00 | 15.954,01 | -749,98 | 15.204,03 | 0,00 |
| VALGIOIE | TO | 7.588.000,0 | 0,200 | 15.176,00 | 15.325,87 | -124,56 | 15.201,31 | 0,00 |
| VALPERGA | TO | 37.752.000,0 | 0,400 | 151.008,00 | 152.499,11 | -1.239,32 | 151.259,79 | 0,00 |
| VALPRATO SOANA | TO | 1.329.000,0 | 0,000 | 0,00 | 0,00 | 0,00 | 0,00 | 0,00 |

XV LEGISLATURA - DISEGNI DI LEGGE E RELAZIONI - DOCUMENTI

| DENOMINAZIONE ENTE | SIGLA PROVINCIA | REDDITO IMPONIBILE I.R.P.E.F. ANNO 2001 DEFINITIVO | ALIQUOTE ANNO 2004 (1) | GETTITO TEORICO | 1° 2° 3° 4° 5° RATE CALCOLATE FARI A € 1.412.000,000 | CONGUAGLI VARI (2) | 1° 2° 3° 4° 5° RATE PAGATE FARI A € 1.408.991.541,14 | SOMME DA RECUPERARE CON ADDEBITO DIRETTO (3) |
|----------------------|-----------------|--|------------------------|-----------------|--|--------------------|--|--|
| VARISELLA | TO | 6.608.000,0 | 0,300 | 19.824,00 | 20.019,75 | -162,68 | 19.857,07 | 0,00 |
| VAUDA CANAVESE | TO | 14.246.000,0 | 0,000 | 0,00 | 0,00 | 0,00 | 0,00 | 0,00 |
| VENARIA | TO | 388.404.000,0 | 0,200 | 776.808,00 | 784.478,51 | -6.375,24 | 778.103,27 | 0,00 |
| VENAUS | TO | 9.316.000,0 | 0,500 | 46.580,00 | 47.039,94 | -4.211,00 | 42.828,94 | 0,00 |
| VEROLENGO | TO | 44.393.000,0 | 0,500 | 221.965,00 | 224.156,78 | -1.821,67 | 222.335,11 | 0,00 |
| VERRUA SAVOIA | TO | 12.547.000,0 | 0,500 | 62.735,00 | 63.354,47 | -1.367,93 | 61.986,54 | 0,00 |
| VESTIGNE' | TO | 9.304.000,0 | 0,500 | 46.520,00 | 46.979,36 | -667,51 | 46.311,85 | 0,00 |
| VIALFRE' | TO | 2.544.000,0 | 0,500 | 12.720,00 | 12.845,61 | -104,40 | 12.741,21 | 0,00 |
| VICO CANAVESE | TO | 9.171.000,0 | 0,400 | 36.684,00 | 37.046,24 | -301,06 | 36.745,18 | 0,00 |
| VIDRACCO | TO | 4.051.000,0 | 0,500 | 20.255,00 | 20.455,00 | -166,23 | 20.288,77 | 0,00 |
| VIGONE | TO | 45.646.000,0 | 0,200 | 91.292,00 | 92.193,45 | -749,22 | 91.444,23 | 0,00 |
| VILLAFRANCA PIEMONTE | TO | 37.041.000,0 | 0,200 | 74.082,00 | 74.813,51 | -608,00 | 74.205,51 | 0,00 |
| VILLANOVA CANAVESE | TO | 9.975.000,0 | 0,000 | 0,00 | 0,00 | 0,00 | 0,00 | 0,00 |
| VILLARBASSE | TO | 47.892.000,0 | 0,000 | 0,00 | 0,00 | 0,00 | 0,00 | 0,00 |
| VILLAR DORA | TO | 30.497.000,0 | 0,300 | 91.491,00 | 92.394,41 | -750,86 | 91.643,55 | 0,00 |
| VILLAREGGIA | TO | 9.945.000,0 | 0,500 | 49.725,00 | 50.216,01 | -689,58 | 49.526,43 | 0,00 |
| VILLAR FOCCHIARDO | TO | 21.270.000,0 | 0,400 | 85.080,00 | 85.920,12 | -698,24 | 85.221,88 | 0,00 |
| VILLAR PELLICE | TO | 9.388.000,0 | 0,000 | 0,00 | 0,00 | 0,00 | 0,00 | 0,00 |
| VILLAR PEROSA | TO | 46.347.000,0 | 0,400 | 185.388,00 | 187.218,60 | -109.604,52 | 77.614,08 | 0,00 |
| VILLASTELLONE | TO | 48.630.000,0 | 0,500 | 243.150,00 | 245.550,95 | -1.995,52 | 243.555,43 | 0,00 |
| VINOVO | TO | 168.700.000,0 | 0,200 | 337.400,00 | 340.731,62 | -2.769,05 | 337.962,57 | 0,00 |
| VIRLE PIEMONTE | TO | 9.495.000,0 | 0,200 | 18.990,00 | 19.177,52 | -844,68 | 18.332,84 | 0,00 |
| VISCHE | TO | 13.060.000,0 | 0,200 | 26.120,00 | 26.377,93 | -2.738,08 | 23.639,85 | 0,00 |
| VISTRORIO | TO | 5.022.000,0 | 0,500 | 25.110,00 | 25.357,95 | -206,08 | 25.151,87 | 0,00 |
| VIU' | TO | 9.847.000,0 | 0,200 | 19.694,00 | 19.888,46 | -161,62 | 19.726,84 | 0,00 |
| VOLPIANO | TO | 139.378.000,0 | 0,400 | 557.512,00 | 563.017,09 | -4.575,49 | 558.441,60 | 0,00 |
| VOLVERA | TO | 68.947.000,0 | 0,500 | 344.735,00 | 348.139,04 | -2.829,23 | 345.309,81 | 0,00 |
| ALAGNA VALSESIA | VC | 3.807.000,0 | 0,000 | 0,00 | 0,00 | 0,00 | 0,00 | 0,00 |
| ALBANO VERCELLESE | VC | 3.167.000,0 | 0,000 | 0,00 | 0,00 | 0,00 | 0,00 | 0,00 |
| ALICE CASTELLO | VC | 23.145.000,0 | 0,000 | 0,00 | 0,00 | 0,00 | 0,00 | 0,00 |
| ARBORIO | VC | 9.283.000,0 | 0,000 | 0,00 | 0,00 | 0,00 | 0,00 | 0,00 |
| ASIGLIANO VERCELLESE | VC | 14.640.000,0 | 0,000 | 0,00 | 0,00 | 0,00 | 0,00 | 0,00 |
| BALMUCCIA | VC | 778.000,0 | 0,000 | 0,00 | 0,00 | 0,00 | 0,00 | 0,00 |
| BALOCCO | VC | 2.356.000,0 | 0,000 | 0,00 | 0,00 | 0,00 | 0,00 | 0,00 |
| BIANZE' | VC | 21.075.000,0 | 0,400 | 84.300,00 | 85.132,41 | -691,85 | 84.440,56 | 0,00 |
| BOCCIOLETO | VC | 1.965.000,0 | 0,400 | 7.860,00 | 7.937,61 | -2.364,26 | 5.573,35 | 0,00 |
| BORGO D'ALE | VC | 21.285.000,0 | 0,400 | 85.140,00 | 85.980,71 | -698,75 | 85.281,96 | 0,00 |
| BORGOSIESA | VC | 183.381.000,0 | 0,150 | 275.071,50 | 277.787,66 | -2.257,50 | 275.530,16 | 0,00 |
| BORGO VERCELLI | VC | 23.460.000,0 | 0,400 | 93.840,00 | 94.766,61 | -770,14 | 93.996,47 | 0,00 |
| BREIA | VC | 1.789.000,0 | 0,200 | 3.578,00 | 3.613,33 | -29,37 | 3.583,96 | 0,00 |
| BURONZO | VC | 9.952.000,0 | 0,000 | 0,00 | 0,00 | 0,00 | 0,00 | 0,00 |
| CAMPERTOGNO | VC | 1.768.000,0 | 0,500 | 8.840,00 | 8.927,28 | -1.362,30 | 7.564,98 | 0,00 |
| CARCOFORO | VC | 613.000,0 | 0,000 | 0,00 | 0,00 | 0,00 | 0,00 | 0,00 |
| CARESANA | VC | 9.842.000,0 | 0,400 | 39.368,00 | 39.756,74 | -323,08 | 39.433,66 | 0,00 |
| CARESANABLOT | VC | 13.953.000,0 | 0,000 | 0,00 | 0,00 | 0,00 | 0,00 | 0,00 |
| CARISIO | VC | 9.211.000,0 | 0,000 | 0,00 | 0,00 | 0,00 | 0,00 | 0,00 |
| CASANOVA ELVO | VC | 2.450.000,0 | 0,000 | 0,00 | 0,00 | 0,00 | 0,00 | 0,00 |
| CELLIO | VC | 9.559.000,0 | 0,500 | 47.795,00 | 48.266,95 | -392,26 | 47.874,69 | 0,00 |
| CERVATTO | VC | 333.000,0 | 0,000 | 0,00 | 0,00 | 0,00 | 0,00 | 0,00 |
| CIGLIANO | VC | 43.269.000,0 | 0,300 | 129.807,00 | 131.088,76 | -1.065,32 | 130.023,44 | 0,00 |
| CIVIASCO | VC | 2.359.000,0 | 0,000 | 0,00 | 0,00 | 0,00 | 0,00 | 0,00 |
| COLLOBIANO | VC | 1.513.000,0 | 0,000 | 0,00 | 0,00 | 0,00 | 0,00 | 0,00 |
| COSTANZANA | VC | 8.760.000,0 | 0,000 | 0,00 | 0,00 | 0,00 | 0,00 | 0,00 |
| CRAVAGLIANA | VC | 2.911.000,0 | 0,000 | 0,00 | 0,00 | 0,00 | 0,00 | 0,00 |
| CRESCENTINO | VC | 71.579.000,0 | 0,250 | 178.947,50 | 180.714,50 | -1.468,61 | 179.245,89 | 0,00 |
| CROVA | VC | 4.514.000,0 | 0,000 | 0,00 | 0,00 | 0,00 | 0,00 | 0,00 |
| DESANA | VC | 10.910.000,0 | 0,000 | 0,00 | 0,00 | 0,00 | 0,00 | 0,00 |
| FOBELLO | VC | 1.890.000,0 | 0,400 | 7.560,00 | 7.634,65 | -62,03 | 7.572,62 | 0,00 |
| FONTANETTO PO | VC | 11.011.000,0 | 0,200 | 22.022,00 | 22.239,45 | -180,73 | 22.058,72 | 0,00 |
| FORMIGLIANA | VC | 5.595.000,0 | 0,000 | 0,00 | 0,00 | 0,00 | 0,00 | 0,00 |
| GATTINARA | VC | 89.444.000,0 | 0,400 | 357.776,00 | 361.308,82 | -2.936,26 | 358.372,56 | 0,00 |
| GHISLARENGO | VC | 7.592.000,0 | 0,000 | 0,00 | 0,00 | 0,00 | 0,00 | 0,00 |
| GREGGIO | VC | 3.289.000,0 | 0,000 | 0,00 | 0,00 | 0,00 | 0,00 | 0,00 |
| GUARDABOSONE | VC | 3.666.000,0 | 0,000 | 0,00 | 0,00 | 0,00 | 0,00 | 0,00 |
| LAMPORO | VC | 4.295.000,0 | 0,200 | 8.590,00 | 8.674,83 | -70,49 | 8.604,34 | 0,00 |
| LENTA | VC | 8.462.000,0 | 0,200 | 16.924,00 | 17.091,12 | -138,91 | 16.952,21 | 0,00 |
| LIGNANA | VC | 5.673.000,0 | 0,000 | 0,00 | 0,00 | 0,00 | 0,00 | 0,00 |
| LIVORNO FERRARIS | VC | 44.142.000,0 | 0,200 | 88.284,00 | 89.155,75 | -724,54 | 88.431,21 | 0,00 |
| LOZZOLO | VC | 7.715.000,0 | 0,400 | 30.860,00 | 31.164,73 | -2.359,43 | 28.805,30 | 0,00 |
| MOLLIA | VC | 850.000,0 | 0,000 | 0,00 | 0,00 | 0,00 | 0,00 | 0,00 |
| MONCRIVELLO | VC | 12.609.000,0 | 0,000 | 0,00 | 0,00 | 0,00 | 0,00 | 0,00 |
| MOTTA DE' CONTI | VC | 7.478.000,0 | 0,400 | 29.912,00 | 30.207,36 | -1.524,78 | 28.682,58 | 0,00 |
| OLCENENGO | VC | 6.194.000,0 | 0,000 | 0,00 | 0,00 | 0,00 | 0,00 | 0,00 |

XV LEGISLATURA - DISEGNI DI LEGGE E RELAZIONI - DOCUMENTI

| DENOMINAZIONE ENTE | SIGLA PROVINCIA | REDDITO IMPONIBILE I.R.P.E.F. ANNO 2001 DEFINITIVO | ALIQUOTE ANNO 2004 (1) | GETTITO TEORICO | 1° 2° 3° 4° 5° RATE CALCOLATE PARI A € 1.412.000,000 | CONGUAGLI VARI (2) | 1° 2° 3° 4° 5° RATE PAGATE PARI A € 1.408.991.541,14 | SOMME DA RECUPERARE CON ADDEBITO DIRETTO (3) |
|------------------------|-----------------|--|------------------------|-----------------|--|--------------------|--|--|
| OLDENICO | VC | 2.780.000,0 | 0,400 | 11.120,00 | 11.229,81 | -624,78 | 10.605,03 | 0,00 |
| PALAZZOLO VERCELLESE | VC | 13.703.000,0 | 0,500 | 68.515,00 | 69.191,54 | -562,30 | 68.629,24 | 0,00 |
| PERTENGO | VC | 3.396.000,0 | 0,000 | 0,00 | 0,00 | 0,00 | 0,00 | 0,00 |
| PEZZANA | VC | 11.252.000,0 | 0,400 | 45.008,00 | 45.452,44 | -369,38 | 45.083,06 | 0,00 |
| PILA | VC | 1.111.000,0 | 0,000 | 0,00 | 0,00 | 0,00 | 0,00 | 0,00 |
| PIODE | VC | 1.568.000,0 | 0,200 | 3.136,00 | 3.166,97 | -25,73 | 3.141,24 | 0,00 |
| POSTUA | VC | 6.070.000,0 | 0,000 | 0,00 | 0,00 | 0,00 | 0,00 | 0,00 |
| PRAROLO | VC | 6.729.000,0 | 0,400 | 26.916,00 | 27.181,79 | -220,91 | 26.960,88 | 0,00 |
| QUARONA | VC | 50.762.000,0 | 0,400 | 203.048,00 | 205.052,98 | -1.666,40 | 203.386,58 | 0,00 |
| QUINTO VERCELLESE | VC | 4.448.000,0 | 0,500 | 22.240,00 | 22.459,60 | -1.600,92 | 20.858,68 | 0,00 |
| RASSA | VC | 469.000,0 | 0,300 | 1.407,00 | 1.420,89 | -11,56 | 1.409,33 | 0,00 |
| RIMA SAN GIUSEPPE | VC | 905.000,0 | 0,000 | 0,00 | 0,00 | 0,00 | 0,00 | 0,00 |
| RIMASCO | VC | 1.475.000,0 | 0,000 | 0,00 | 0,00 | 0,00 | 0,00 | 0,00 |
| RIMELLA | VC | 1.196.000,0 | 0,000 | 0,00 | 0,00 | 0,00 | 0,00 | 0,00 |
| RIVA VALDOBBIÀ | VC | 1.695.000,0 | 0,500 | 8.475,00 | 8.558,68 | -671,63 | 7.887,05 | 0,00 |
| RIVE | VC | 3.942.000,0 | 0,400 | 15.768,00 | 15.923,70 | -1.823,74 | 14.099,96 | 0,00 |
| ROASIO | VC | 22.264.000,0 | 0,400 | 89.056,00 | 89.935,37 | -730,88 | 89.204,49 | 0,00 |
| RONSECCO | VC | 5.951.000,0 | 0,000 | 0,00 | 0,00 | 0,00 | 0,00 | 0,00 |
| ROSSA | VC | 1.380.000,0 | 0,500 | 6.900,00 | 6.968,13 | -1.622,50 | 5.345,63 | 0,00 |
| ROVASENDA | VC | 9.557.000,0 | 0,400 | 38.228,00 | 38.605,48 | -1.071,16 | 37.534,32 | 0,00 |
| SABBIA | VC | 894.000,0 | 0,000 | 0,00 | 0,00 | 0,00 | 0,00 | 0,00 |
| SALASCO | VC | 2.352.000,0 | 0,000 | 0,00 | 0,00 | 0,00 | 0,00 | 0,00 |
| SALI VERCELLESE | VC | 1.567.000,0 | 0,000 | 0,00 | 0,00 | 0,00 | 0,00 | 0,00 |
| SALUGGIA | VC | 42.207.000,0 | 0,200 | 84.414,00 | 85.247,54 | -10.581,60 | 74.665,94 | 0,00 |
| SAN GERMANO VERCELLESE | VC | 16.590.000,0 | 0,200 | 33.180,00 | 33.507,63 | -272,32 | 33.235,31 | 0,00 |
| SAN GIACOMO VERCELLESE | VC | 3.212.000,0 | 0,200 | 6.424,00 | 6.487,42 | -52,71 | 6.434,71 | 0,00 |
| SANTHIA' | VC | 104.244.000,0 | 0,500 | 521.220,00 | 526.366,74 | -4.277,65 | 522.089,09 | 0,00 |
| SCOFA | VC | 3.375.000,0 | 0,200 | 6.750,00 | 6.816,65 | -55,39 | 6.761,26 | 0,00 |
| SCOPELLO | VC | 4.647.000,0 | 0,000 | 0,00 | 0,00 | 0,00 | 0,00 | 0,00 |
| SERRAVALLE SESIA | VC | 53.814.000,0 | 0,300 | 161.442,00 | 163.036,14 | -1.324,95 | 161.711,19 | 0,00 |
| STROPIANA | VC | 11.605.000,0 | 0,200 | 23.210,00 | 23.439,18 | -190,47 | 23.248,71 | 0,00 |
| TRICERRO | VC | 6.045.000,0 | 0,400 | 24.180,00 | 22.800,42 | 1.419,91 | 24.220,33 | 0,00 |
| TRINO | VC | 78.515.000,0 | 0,200 | 157.030,00 | 158.580,57 | -1.288,74 | 157.291,83 | 0,00 |
| TRONZANO VERCELLESE | VC | 35.234.000,0 | 0,200 | 70.468,00 | 71.163,82 | -821,97 | 70.341,85 | 0,00 |
| VALDUGGIA | VC | 31.528.000,0 | 0,400 | 126.112,00 | 127.357,28 | -4.517,37 | 122.839,91 | 0,00 |
| VARALLO | VC | 84.263.000,0 | 0,500 | 421.315,00 | 425.475,24 | -3.457,73 | 422.017,51 | 0,00 |
| VERCELLI | VC | 602.680.000,0 | 0,000 | 0,00 | 0,00 | 0,00 | 0,00 | 0,00 |
| VILLARBOIT | VC | 5.048.000,0 | 0,500 | 25.240,00 | 25.489,23 | -207,14 | 25.282,09 | 0,00 |
| VILLATA | VC | 16.600.000,0 | 0,000 | 0,00 | 0,00 | 0,00 | 0,00 | 0,00 |
| VOCCA | VC | 1.218.000,0 | 0,000 | 0,00 | 0,00 | 0,00 | 0,00 | 0,00 |
| AILOCHE | BI | 3.120.000,0 | 0,200 | 6.240,00 | 6.301,61 | -51,22 | 6.250,39 | 0,00 |
| ANDORNO MICCA | BI | 38.890.000,0 | 0,500 | 194.450,00 | 196.370,07 | -13.424,62 | 182.945,45 | 0,00 |
| BENNA | BI | 12.092.000,0 | 0,500 | 60.460,00 | 61.057,00 | -496,19 | 60.560,81 | 0,00 |
| BIELLA | BI | 653.320.000,0 | 0,500 | 3.266.600,00 | 3.298.855,69 | -26.808,89 | 3.272.046,80 | 0,00 |
| BIOGLIO | BI | 10.482.000,0 | 0,500 | 52.410,00 | 52.927,52 | -430,12 | 52.497,40 | 0,00 |
| BORRIANA | BI | 10.821.000,0 | 0,500 | 54.105,00 | 54.639,26 | -444,04 | 54.195,22 | 0,00 |
| BRUSNENGO | BI | 21.524.000,0 | 0,300 | 64.572,00 | 65.209,60 | -529,93 | 64.679,67 | 0,00 |
| CALLABIANA | BI | 1.852.000,0 | 0,500 | 9.260,00 | 9.351,44 | -738,64 | 8.612,80 | 0,00 |
| CAMANDONA | BI | 4.534.000,0 | 0,500 | 22.670,00 | 22.893,85 | -414,44 | 22.479,41 | 0,00 |
| CAMBURZANO | BI | 14.371.000,0 | 0,500 | 71.855,00 | 72.564,53 | -589,71 | 71.974,82 | 0,00 |
| CAMPIGLIA CERVO | BI | 2.096.000,0 | 0,200 | 4.192,00 | 4.233,38 | -34,39 | 4.198,99 | 0,00 |
| CANDELO | BI | 86.756.000,0 | 0,500 | 433.780,00 | 438.063,32 | -3.560,03 | 434.503,29 | 0,00 |
| CAPRILE | BI | 2.228.000,0 | 0,400 | 8.912,00 | 7.552,76 | -1.497,24 | 6.055,52 | 0,00 |
| CASAPINTA | BI | 5.335.000,0 | 0,300 | 16.005,00 | 16.163,03 | -131,34 | 16.031,69 | 0,00 |
| CASTELLETO CERVO | BI | 7.243.000,0 | 0,000 | 0,00 | 0,00 | 0,00 | 0,00 | 0,00 |
| CAVAGLIA' | BI | 35.358.000,0 | 0,500 | 176.790,00 | 178.535,69 | -1.450,92 | 177.084,77 | 0,00 |
| CERRETO CASTELLO | BI | 7.148.000,0 | 0,500 | 35.740,00 | 36.092,92 | -293,31 | 35.799,61 | 0,00 |
| CERRIONE | BI | 28.220.000,0 | 0,200 | 56.440,00 | 56.997,30 | -463,19 | 56.534,11 | 0,00 |
| COGGIOLA | BI | 27.383.000,0 | 0,500 | 136.915,00 | 138.266,95 | -3.973,76 | 134.293,19 | 0,00 |
| COSSATO | BI | 189.185.000,0 | 0,500 | 945.925,00 | 955.265,43 | -7.763,17 | 947.502,26 | 0,00 |
| CREVA CUORE | BI | 21.418.000,0 | 0,400 | 85.672,00 | 86.517,96 | -703,12 | 85.814,84 | 0,00 |
| CROSA | BI | 3.710.000,0 | 0,500 | 18.550,00 | 18.733,17 | -152,25 | 18.380,92 | 0,00 |
| CURNO | BI | 3.839.000,0 | 0,400 | 15.356,00 | 15.507,63 | -126,03 | 15.381,60 | 0,00 |
| DONATO | BI | 6.688.000,0 | 0,500 | 33.440,00 | 33.770,19 | -274,44 | 33.495,75 | 0,00 |
| DORZANO | BI | 3.897.000,0 | 0,500 | 19.485,00 | 19.677,40 | -159,92 | 19.517,48 | 0,00 |
| GAGLIANICO | BI | 45.226.000,0 | 0,500 | 226.130,00 | 228.362,90 | -1.855,85 | 226.507,05 | 0,00 |
| GIFLENGA | BI | 1.028.000,0 | 0,300 | 3.084,00 | 3.114,45 | -25,31 | 3.089,14 | 0,00 |
| GRAGLIA | BI | 15.807.000,0 | 0,500 | 79.035,00 | 79.815,42 | -648,64 | 79.166,78 | 0,00 |
| LESSONA | BI | 31.594.000,0 | 0,400 | 126.376,00 | 127.623,89 | -1.037,17 | 126.586,72 | 0,00 |
| MAGNANO | BI | 2.700.000,0 | 0,200 | 5.400,00 | 4.576,40 | 27,48 | 4.603,88 | 0,00 |
| MASSAZZA | BI | 5.739.000,0 | 0,400 | 22.956,00 | 23.182,67 | -3.684,49 | 19.498,18 | 0,00 |
| MASSERANO | BI | 24.588.000,0 | 0,400 | 98.352,00 | 99.323,17 | -807,17 | 98.516,00 | 0,00 |
| MEZZANA MORTIGLIENGO | BI | 7.799.000,0 | 0,450 | 35.095,50 | 35.442,05 | -2.077,35 | 33.364,70 | 0,00 |

XV LEGISLATURA - DISEGNI DI LEGGE E RELAZIONI - DOCUMENTI

| DENOMINAZIONE ENTE | SIGLA PROVIN- CIA | REDDITO IMPONIBILE I.R.P.E.F. ANNO 2001 DEFINITIVO | ALIQUOTE ANNO 2004 (1) | GETTITO TEORICO | 1° 2° 3° 4° 5° RATE CALCOLATE PARI A €. 1.412.000.000 | CONGUAGLI VARI (2) | 1° 2° 3° 4° 5° RATE PAGATE PARI A €. 1.408.991.541,14 | SOMME DA RECUPERARE CON ADDEBITO DIRETTO (3) |
|---------------------|-------------------------|---|------------------------------|-----------------|---|--------------------------|---|---|
| MIAGLIANO | BI | 6.606.000,0 | 0,500 | 33.030,00 | 33.356,15 | -271,08 | 33.085,07 | 0,00 |
| MONGRANDO | BI | 41.019.000,0 | 0,500 | 205.095,00 | 207.120,19 | -1.683,22 | 205.436,97 | 0,00 |
| MOSSO | BI | 22.373.000,0 | 0,000 | 0,00 | 0,00 | 0,00 | 0,00 | 0,00 |
| MOTTALCIATA | BI | 14.404.000,0 | 0,400 | 57.616,00 | 58.184,94 | -2.359,94 | 55.825,00 | 0,00 |
| MUZZANO | BI | 10.369.000,0 | 0,400 | 41.476,00 | 41.885,55 | -340,59 | 41.545,16 | 0,00 |
| NETRO | BI | 10.178.000,0 | 0,500 | 50.890,00 | 51.392,51 | -417,65 | 50.974,86 | 0,00 |
| OCCHIEPPO INFERIORE | BI | 42.814.000,0 | 0,500 | 214.070,00 | 216.183,81 | -1.756,86 | 214.426,95 | 0,00 |
| OCCHIEPPO SUPERIORE | BI | 33.920.000,0 | 0,500 | 169.600,00 | 171.274,69 | -1.391,90 | 169.882,79 | 0,00 |
| PETTINENGO | BI | 17.335.000,0 | 0,400 | 69.340,00 | 47.373,63 | 18.667,17 | 66.040,80 | 0,00 |
| PIATTO | BI | 6.143.000,0 | 0,500 | 30.715,00 | 31.018,28 | -1.665,88 | 29.352,40 | 0,00 |
| PIEDICAVALLO | BI | 2.201.000,0 | 0,300 | 6.603,00 | 6.668,20 | -54,18 | 6.614,02 | 0,00 |
| POLLONE | BI | 28.799.000,0 | 0,500 | 143.995,00 | 145.416,86 | -3.742,18 | 141.674,68 | 0,00 |
| PONDERANO | BI | 43.362.000,0 | 0,500 | 216.810,00 | 218.950,87 | -1.779,37 | 217.171,50 | 0,00 |
| PORTULA | BI | 19.066.000,0 | 0,300 | 57.198,00 | 57.762,80 | -469,42 | 57.293,38 | 0,00 |
| PRALUNGO | BI | 27.743.000,0 | 0,500 | 138.715,00 | 140.084,72 | -1.138,43 | 138.946,29 | 0,00 |
| PRAY | BI | 30.961.000,0 | 0,500 | 154.805,00 | 156.333,60 | -5.905,64 | 150.427,96 | 0,00 |
| QUAREGNA | BI | 16.192.000,0 | 0,500 | 80.960,00 | 81.759,43 | -9.420,59 | 72.338,84 | 0,00 |
| QUITTINGO | BI | 3.084.000,0 | 0,200 | 6.168,00 | 6.228,90 | -2.461,58 | 3.767,32 | 0,00 |
| RONCO BIELLESE | BI | 20.614.000,0 | 0,400 | 82.456,00 | 83.270,20 | -10.693,13 | 72.577,07 | 0,00 |
| ROPOLO | BI | 8.028.000,0 | 0,400 | 32.112,00 | 32.429,09 | -263,55 | 32.165,54 | 0,00 |
| ROSAZZA | BI | 1.139.000,0 | 0,000 | 0,00 | 0,00 | 0,00 | 0,00 | 0,00 |
| SAGLIANO MICCA | BI | 18.004.000,0 | 0,500 | 90.020,00 | 90.908,89 | -738,79 | 90.170,10 | 0,00 |
| SALA BIELLESE | BI | 6.181.000,0 | 0,400 | 24.724,00 | 24.968,14 | -202,92 | 24.765,22 | 0,00 |
| SALUSSOLA | BI | 19.142.000,0 | 0,000 | 0,00 | 0,00 | 0,00 | 0,00 | 0,00 |
| SANDIGLIANO | BI | 37.845.000,0 | 0,400 | 151.380,00 | 152.874,79 | -3.066,17 | 149.808,62 | 0,00 |
| SAN PAOLO CERVO | BI | 1.793.000,0 | 0,000 | 0,00 | 0,00 | 0,00 | 0,00 | 0,00 |
| SELVE MARCONE | BI | 1.146.000,0 | 0,500 | 5.730,00 | 2.668,03 | 2.609,39 | 5.277,42 | 0,00 |
| SOPRANA | BI | 10.441.000,0 | 0,300 | 31.323,00 | 31.632,29 | -257,07 | 31.375,22 | 0,00 |
| SORDEVOLO | BI | 15.458.000,0 | 0,500 | 77.290,00 | 78.053,20 | -634,31 | 77.418,89 | 0,00 |
| SOSTEGNO | BI | 7.916.000,0 | 0,400 | 31.664,00 | 31.976,67 | -2.426,66 | 29.550,01 | 0,00 |
| STRONA | BI | 14.000.000,0 | 0,500 | 70.000,00 | 70.691,20 | -5.492,61 | 65.198,59 | 0,00 |
| TAVIGLIANO | BI | 9.195.000,0 | 0,500 | 45.975,00 | 46.428,98 | -377,32 | 46.051,66 | 0,00 |
| TERNENGO | BI | 3.288.000,0 | 0,500 | 16.440,00 | 16.602,34 | -134,92 | 16.467,42 | 0,00 |
| TOLLEGNO | BI | 34.637.000,0 | 0,500 | 173.185,00 | 174.895,09 | -13.426,50 | 161.468,59 | 0,00 |
| TORRAZZO | BI | 2.009.000,0 | 0,500 | 10.045,00 | 10.144,19 | -82,45 | 10.061,74 | 0,00 |
| TRIVERO | BI | 89.145.000,0 | 0,300 | 267.435,00 | 270.075,76 | -8.689,14 | 261.386,62 | 0,00 |
| VALDENGO | BI | 35.050.000,0 | 0,500 | 175.250,00 | 176.980,50 | -1.438,28 | 175.542,22 | 0,00 |
| VALLANZENGO | BI | 2.689.000,0 | 0,500 | 13.445,00 | 13.577,76 | -3.140,76 | 10.437,00 | 0,00 |
| VALLE MOSSO | BI | 49.487.000,0 | 0,200 | 98.974,00 | 99.951,31 | -875,84 | 99.075,47 | 0,00 |
| VALLE SAN NICOLAO | BI | 12.869.000,0 | 0,500 | 64.345,00 | 64.980,36 | -528,07 | 64.452,29 | 0,00 |
| VBGLIO | BI | 7.799.000,0 | 0,200 | 15.598,00 | 15.752,03 | -128,01 | 15.624,02 | 0,00 |
| VERRONE | BI | 12.091.000,0 | 0,000 | 0,00 | 0,00 | 0,00 | 0,00 | 0,00 |
| VIGLIANO BIELLESE | BI | 102.093.000,0 | 0,500 | 510.465,00 | 515.505,55 | -4.189,38 | 511.316,17 | 0,00 |
| VILLA DEL BOSCO | BI | 3.588.000,0 | 0,500 | 17.940,00 | 18.117,15 | -147,23 | 17.969,92 | 0,00 |
| VILLANOVA BIELLESE | BI | 1.569.000,0 | 0,000 | 0,00 | 0,00 | 0,00 | 0,00 | 0,00 |
| VIVERONE | BI | 13.460.000,0 | 0,200 | 26.920,00 | 27.185,82 | -220,93 | 26.964,89 | 0,00 |
| ZIMONE | BI | 3.841.000,0 | 0,000 | 0,00 | 0,00 | 0,00 | 0,00 | 0,00 |
| ZUBIENA | BI | 12.417.000,0 | 0,500 | 62.085,00 | 62.698,06 | -509,52 | 62.188,54 | 0,00 |
| ZUMAGLIA | BI | 12.815.000,0 | 0,400 | 51.260,00 | 43.441,89 | 7.903,59 | 51.345,48 | 0,00 |
| ANTRONA SCHERANCO | VB | 5.064.000,0 | 0,000 | 0,00 | 0,00 | 0,00 | 0,00 | 0,00 |
| ANZOLA D'OSSOLA | VB | 4.397.000,0 | 0,000 | 0,00 | 0,00 | 0,00 | 0,00 | 0,00 |
| ARIZZANO | VB | 21.715.000,0 | 0,100 | 21.715,00 | 21.929,43 | -178,22 | 21.751,21 | 0,00 |
| AROLA | VB | 2.072.000,0 | 0,000 | 0,00 | 0,00 | 0,00 | 0,00 | 0,00 |
| AURANO | VB | 902.000,0 | 0,000 | 0,00 | 0,00 | 0,00 | 0,00 | 0,00 |
| BACENO | VB | 9.308.000,0 | 0,000 | 0,00 | 0,00 | 0,00 | 0,00 | 0,00 |
| BANNIO ANZINO | VB | 4.058.000,0 | 0,400 | 16.232,00 | 16.392,28 | -1.786,27 | 14.606,01 | 0,00 |
| BAYENO | VB | 50.575.000,0 | 0,300 | 151.725,00 | 153.223,20 | -1.245,21 | 151.977,99 | 0,00 |
| BEE | VB | 6.177.000,0 | 0,500 | 30.885,00 | 31.189,97 | -253,47 | 30.936,50 | 0,00 |
| BELGIRATE | VB | 10.091.000,0 | 0,200 | 20.182,00 | 17.103,86 | 1.430,19 | 18.534,05 | 0,00 |
| BEURA-CARDEZZA | VB | 11.970.000,0 | 0,500 | 59.850,00 | 60.440,98 | -491,18 | 59.949,80 | 0,00 |
| BOGNANCO | VB | 2.574.000,0 | 0,000 | 0,00 | 0,00 | 0,00 | 0,00 | 0,00 |
| BROVELLO-CARPUGNINO | VB | 4.908.000,0 | 0,000 | 0,00 | 0,00 | 0,00 | 0,00 | 0,00 |
| CALASCA-CASTIGLIONE | VB | 5.540.000,0 | 0,400 | 22.160,00 | 22.378,81 | -863,00 | 21.515,75 | 0,00 |
| CAMBIASCA | VB | 14.669.000,0 | 0,200 | 29.338,00 | 29.627,70 | -240,79 | 29.386,91 | 0,00 |
| CANNERO RIVIERA | VB | 7.562.000,0 | 0,000 | 0,00 | 0,00 | 0,00 | 0,00 | 0,00 |
| CANNOBIO | VB | 26.357.000,0 | 0,200 | 52.714,00 | 53.234,53 | -4.883,96 | 48.350,57 | 0,00 |
| CAPREZZO | VB | 1.665.000,0 | 0,000 | 0,00 | 0,00 | 0,00 | 0,00 | 0,00 |
| CASALE CORTE CERRO | VB | 35.603.000,0 | 0,500 | 178.015,00 | 179.772,79 | -1.460,96 | 178.311,83 | 0,00 |
| CAVAGLIO-SPOCCIA | VB | 954.000,0 | 0,000 | 0,00 | 0,00 | 0,00 | 0,00 | 0,00 |
| CEPPO MORELLI | VB | 3.338.000,0 | 0,000 | 0,00 | 0,00 | 0,00 | 0,00 | 0,00 |
| CESARA | VB | 6.166.000,0 | 0,200 | 12.332,00 | 12.453,77 | -2.136,05 | 10.317,72 | 0,00 |
| COSSOGNO | VB | 5.233.000,0 | 0,000 | 0,00 | 0,00 | 0,00 | 0,00 | 0,00 |
| CRAVEGGIA | VB | 4.426.000,0 | 0,000 | 0,00 | 0,00 | 0,00 | 0,00 | 0,00 |

XV LEGISLATURA - DISEGNI DI LEGGE E RELAZIONI - DOCUMENTI

| DENOMINAZIONE ENTE | SIGLA PROVINCIA | REDDITO IMPONIBILE I.R.P.E.F. ANNO 2001 DEFINITIVO | ALIQUOTE ANNO 2004 (1) | GETTITO TEORICO | 1° 2° 3° 4° 5° RATE CALCOLATE PARI A € 1.412.000.000 | CONGUAGLI VARI (2) | 1° 2° 3° 4° 5° RATE PAGATE PARI A € 1.408.991.541,14 | SOMME DA RECUPERARE CON ADDEBITO DIRETTO (3) |
|------------------------|-----------------|--|------------------------|-----------------|--|--------------------|--|--|
| CREVOLA D'OSSOLA | VB | 40.953.000,0 | 0,000 | 0,00 | 0,00 | 0,00 | 0,00 | 0,00 |
| CRODO | VB | 13.729.000,0 | 0,000 | 0,00 | 0,00 | 0,00 | 0,00 | 0,00 |
| CURSOLO-ORASSO | VB | 427.000,0 | 0,000 | 0,00 | 0,00 | 0,00 | 0,00 | 0,00 |
| DOMODOSSOLA | VB | 191.857.000,0 | 0,000 | 0,00 | 0,00 | 0,00 | 0,00 | 0,00 |
| DRUOGNO | VB | 6.011.000,0 | 0,000 | 0,00 | 0,00 | 0,00 | 0,00 | 0,00 |
| FALMENTA | VB | 612.000,0 | 0,200 | 1.224,00 | 1.236,09 | -692,47 | 543,62 | 0,00 |
| FORMAZZA | VB | 4.554.000,0 | 0,000 | 0,00 | 0,00 | 0,00 | 0,00 | 0,00 |
| GERMAGNO | VB | 2.073.000,0 | 0,000 | 0,00 | 0,00 | 0,00 | 0,00 | 0,00 |
| GHIFFA | VB | 25.284.000,0 | 0,000 | 0,00 | 0,00 | 0,00 | 0,00 | 0,00 |
| GIGNESE | VB | 10.305.000,0 | 0,000 | 0,00 | 0,00 | 0,00 | 0,00 | 0,00 |
| GRAVELLONA TOCE | VB | 80.625.000,0 | 0,400 | 322.500,00 | 325.684,48 | -2.646,74 | 323.037,74 | 0,00 |
| GURRO | VB | 699.000,0 | 0,000 | 0,00 | 0,00 | 0,00 | 0,00 | 0,00 |
| INTRAGNA | VB | 1.098.000,0 | 0,000 | 0,00 | 0,00 | 0,00 | 0,00 | 0,00 |
| LOREGLIA | VB | 2.866.000,0 | 0,000 | 0,00 | 0,00 | 0,00 | 0,00 | 0,00 |
| MACUGNAGA | VB | 5.968.000,0 | 0,500 | 29.840,00 | 30.134,65 | -244,88 | 29.889,77 | 0,00 |
| MADONNA DEL SASSO | VB | 4.309.000,0 | 0,200 | 8.618,00 | 8.703,19 | -721,12 | 7.981,98 | 0,00 |
| MALESCO | VB | 7.149.000,0 | 0,000 | 0,00 | 0,00 | 0,00 | 0,00 | 0,00 |
| MASERA | VB | 13.568.000,0 | 0,000 | 0,00 | 0,00 | 0,00 | 0,00 | 0,00 |
| MASSIOLA | VB | 1.453.000,0 | 0,000 | 0,00 | 0,00 | 0,00 | 0,00 | 0,00 |
| MERGOZZO | VB | 20.003.000,0 | 0,000 | 0,00 | 0,00 | 0,00 | 0,00 | 0,00 |
| MAZZINA | VB | 3.388.000,0 | 0,000 | 0,00 | 0,00 | 0,00 | 0,00 | 0,00 |
| MONTECRESTESE | VB | 10.855.000,0 | 0,000 | 0,00 | 0,00 | 0,00 | 0,00 | 0,00 |
| MONTESCHENO | VB | 3.884.000,0 | 0,000 | 0,00 | 0,00 | 0,00 | 0,00 | 0,00 |
| NONIO | VB | 9.420.000,0 | 0,000 | 0,00 | 0,00 | 0,00 | 0,00 | 0,00 |
| OGGEBBIO | VB | 5.731.000,0 | 0,000 | 0,00 | 0,00 | 0,00 | 0,00 | 0,00 |
| OMEGNA | VB | 181.466.000,0 | 0,200 | 362.932,00 | 366.515,73 | -2.978,57 | 363.537,16 | 0,00 |
| ORNAVASSO | VB | 33.652.000,0 | 0,200 | 67.304,00 | 67.968,59 | -552,35 | 67.416,24 | 0,00 |
| PALLANZENO | VB | 11.626.000,0 | 0,000 | 0,00 | 0,00 | 0,00 | 0,00 | 0,00 |
| PIEDIMULERA | VB | 14.796.000,0 | 0,000 | 0,00 | 0,00 | 0,00 | 0,00 | 0,00 |
| PIEVE VERGONTE | VB | 26.689.000,0 | 0,300 | 80.067,00 | 80.857,61 | -657,11 | 80.200,50 | 0,00 |
| PREMENO | VB | 7.692.000,0 | 0,500 | 38.460,00 | 38.839,77 | -315,64 | 38.524,13 | 0,00 |
| PREMIA | VB | 5.285.000,0 | 0,000 | 0,00 | 0,00 | 0,00 | 0,00 | 0,00 |
| PREMOSELLO-CHIOVENDA | VB | 18.508.000,0 | 0,500 | 92.540,00 | 93.453,77 | -759,47 | 92.694,30 | 0,00 |
| QUARNA SOPRA | VB | 2.424.000,0 | 0,000 | 0,00 | 0,00 | 0,00 | 0,00 | 0,00 |
| QUARNA SOTTO | VB | 4.051.000,0 | 0,000 | 0,00 | 0,00 | 0,00 | 0,00 | 0,00 |
| RE | VB | 3.494.000,0 | 0,000 | 0,00 | 0,00 | 0,00 | 0,00 | 0,00 |
| SAN BERNARDINO VERBANO | VB | 10.769.000,0 | 0,000 | 0,00 | 0,00 | 0,00 | 0,00 | 0,00 |
| SANTA MARIA MAGGIORE | VB | 8.175.000,0 | 0,000 | 0,00 | 0,00 | 0,00 | 0,00 | 0,00 |
| SEPPIANA | VB | 1.774.000,0 | 0,000 | 0,00 | 0,00 | 0,00 | 0,00 | 0,00 |
| STRESA | VB | 58.531.000,0 | 0,000 | 0,00 | 0,00 | 0,00 | 0,00 | 0,00 |
| TOCENO | VB | 3.763.000,0 | 0,000 | 0,00 | 0,00 | 0,00 | 0,00 | 0,00 |
| TRAREGO VIGGIONA | VB | 2.240.000,0 | 0,000 | 0,00 | 0,00 | 0,00 | 0,00 | 0,00 |
| TRASQUERA | VB | 1.806.000,0 | 0,000 | 0,00 | 0,00 | 0,00 | 0,00 | 0,00 |
| TRONTANO | VB | 16.048.000,0 | 0,000 | 0,00 | 0,00 | 0,00 | 0,00 | 0,00 |
| VALSTRONA | VB | 9.763.000,0 | 0,000 | 0,00 | 0,00 | 0,00 | 0,00 | 0,00 |
| VANZONE CON SAN CARLO | VB | 4.561.000,0 | 0,500 | 22.805,00 | 23.030,18 | -187,15 | 22.843,03 | 0,00 |
| VARZO | VB | 15.459.000,0 | 0,000 | 0,00 | 0,00 | 0,00 | 0,00 | 0,00 |
| VERBANIA | VB | 337.730.000,0 | 0,000 | 0,00 | 0,00 | 0,00 | 0,00 | 0,00 |
| VIGANELLA | VB | 1.653.000,0 | 0,000 | 0,00 | 0,00 | 0,00 | 0,00 | 0,00 |
| VIGNONE | VB | 11.450.000,0 | 0,200 | 22.900,00 | 23.126,13 | -187,94 | 22.938,19 | 0,00 |
| VILLADOSSOLA | VB | 65.025.000,0 | 0,400 | 260.100,00 | 262.668,33 | -2.134,64 | 260.533,69 | 0,00 |
| VILLETTE | VB | 1.360.000,0 | 0,000 | 0,00 | 0,00 | 0,00 | 0,00 | 0,00 |
| VOGOGNA | VB | 16.403.000,0 | 0,500 | 82.015,00 | 82.824,86 | -673,10 | 82.151,76 | 0,00 |
| ADRARA SAN MARTINO | BG | 17.600.000,0 | 0,000 | 0,00 | 0,00 | 0,00 | 0,00 | 0,00 |
| ADRARA SAN ROCCO | BG | 6.798.000,0 | 0,500 | 33.990,00 | 34.325,63 | -278,96 | 34.046,67 | 0,00 |
| ALBANO SANT'ALESSANDRO | BG | 74.543.000,0 | 0,100 | 74.543,00 | 75.279,07 | -611,78 | 74.667,29 | 0,00 |
| ALBINO | BG | 188.392.000,0 | 0,400 | 753.568,00 | 761.009,03 | -6.184,52 | 754.824,51 | 0,00 |
| ALGUA | BG | 6.047.000,0 | 0,500 | 30.235,00 | 30.533,55 | -248,13 | 30.285,42 | 0,00 |
| ALME' | BG | 61.348.000,0 | 0,200 | 122.696,00 | 123.907,55 | -1.006,97 | 122.900,58 | 0,00 |
| ALMENNO SAN BARTOLOMEO | BG | 52.446.000,0 | 0,500 | 262.230,00 | 264.819,36 | -2.152,11 | 262.667,25 | 0,00 |
| ALMENNO SAN SALVATORE | BG | 60.289.000,0 | 0,000 | 0,00 | 0,00 | 0,00 | 0,00 | 0,00 |
| ALZANO LOMBARDO | BG | 143.948.000,0 | 0,200 | 287.896,00 | 290.738,80 | -2.362,75 | 288.376,05 | 0,00 |
| AMBIVERE | BG | 26.589.000,0 | 0,400 | 106.356,00 | 107.406,21 | -872,87 | 106.533,34 | 0,00 |
| ANTEGNATE | BG | 20.326.000,0 | 0,200 | 40.652,00 | 41.053,41 | -333,63 | 40.719,78 | 0,00 |
| ARCBENE | BG | 46.688.000,0 | 0,500 | 233.440,00 | 235.745,08 | -1.915,84 | 233.829,24 | 0,00 |
| ARDESIO | BG | 29.265.000,0 | 0,400 | 117.060,00 | 118.215,90 | -960,72 | 117.255,18 | 0,00 |
| ARZAGO D'ADDA | BG | 25.230.000,0 | 0,400 | 100.920,00 | 101.916,52 | -828,25 | 101.088,27 | 0,00 |
| AVERARA | BG | 1.561.000,0 | 0,000 | 0,00 | 0,00 | 0,00 | 0,00 | 0,00 |
| AVIATICO | BG | 4.076.000,0 | 0,500 | 20.380,00 | 20.581,24 | -167,26 | 20.413,98 | 0,00 |
| AZZANO SAN PAOLO | BG | 80.522.000,0 | 0,500 | 402.610,00 | 406.585,52 | -3.304,22 | 403.281,30 | 0,00 |
| AZZONE | BG | 3.770.000,0 | 0,300 | 11.310,00 | 11.421,68 | -92,81 | 11.328,87 | 0,00 |
| BAGNATICA | BG | 41.215.000,0 | 0,000 | 0,00 | 0,00 | 0,00 | 0,00 | 0,00 |
| BARBATA | BG | 4.404.000,0 | 0,400 | 17.616,00 | 17.789,95 | -144,56 | 17.645,39 | 0,00 |

XV LEGISLATURA - DISEGNI DI LEGGE E RELAZIONI - DOCUMENTI

| DENOMINAZIONE ENTE | SIGLA PROVIN CIA | REDDITO IMPONIBILE I.R.P.E.F. ANNO 2001 DEFINITIVO | ALIQUOTE ANNO 2004 (1) | GETTITO TEORICO | 1° 2° 3° 4° 5° RATE CALCOLATE PARI A € 1.412.000,000 | CONGUAGLI VARI (2) | 1° 2° 3° 4° 5° RATE PAGATE PARI A € 1.408.991.541,14 | SOMME DA RECUPERARE CON ADDEBITO DIRETTO (3) |
|--------------------------|------------------------|---|------------------------------|-----------------|--|--------------------------|--|---|
| BARIANO | BG | 39.414.000,0 | 0,500 | 197.070,00 | 199.015,95 | -1.617,35 | 197.398,60 | 0,00 |
| BARZANA | BG | 15.858.000,0 | 0,400 | 63.432,00 | 64.058,35 | -520,58 | 63.537,77 | 0,00 |
| BEDULITA | BG | 5.293.000,0 | 0,200 | 10.586,00 | 10.690,52 | -86,87 | 10.603,65 | 0,00 |
| BERBENNO | BG | 18.116.000,0 | 0,400 | 72.464,00 | 73.179,54 | -594,70 | 72.584,84 | 0,00 |
| BERGAMO | BG | 1.875.166.000,0 | 0,500 | 9.375.830,00 | 9.468.410,64 | -76.947,20 | 9.391.463,44 | 0,00 |
| BERZO SAN FERMO | BG | 8.799.000,0 | 0,500 | 43.995,00 | 44.429,43 | -361,07 | 44.068,36 | 0,00 |
| BIANZANO | BG | 4.032.000,0 | 0,000 | 0,00 | 0,00 | 0,00 | 0,00 | 0,00 |
| BLELLO | BG | 513.000,0 | 0,000 | 0,00 | 0,00 | 0,00 | 0,00 | 0,00 |
| BOLGARE | BG | 39.763.000,0 | 0,000 | 0,00 | 0,00 | 0,00 | 0,00 | 0,00 |
| BOLTIERE | BG | 47.145.000,0 | 0,200 | 94.290,00 | 95.221,06 | -773,83 | 94.447,23 | 0,00 |
| BONATE SOPRA | BG | 67.090.000,0 | 0,200 | 134.180,00 | 135.504,94 | -1.101,21 | 134.403,73 | 0,00 |
| BONATE SOTTO | BG | 58.080.000,0 | 0,500 | 290.400,00 | 293.267,53 | -2.383,32 | 290.884,21 | 0,00 |
| BORGO DI TERZO | BG | 8.597.000,0 | 0,000 | 0,00 | 0,00 | 0,00 | 0,00 | 0,00 |
| BOSSICO | BG | 7.284.000,0 | 0,400 | 29.136,00 | 29.423,70 | -1.278,52 | 28.145,18 | 0,00 |
| BOTTANUCO | BG | 47.626.000,0 | 0,000 | 0,00 | 0,00 | 0,00 | 0,00 | 0,00 |
| BRACCA | BG | 6.328.000,0 | 0,400 | 25.312,00 | 25.561,93 | -207,72 | 25.354,21 | 0,00 |
| BRANZI | BG | 5.927.000,0 | 0,000 | 0,00 | 0,00 | 0,00 | 0,00 | 0,00 |
| BREMBATE | BG | 82.613.000,0 | 0,400 | 330.452,00 | 333.715,01 | -2.712,01 | 331.003,00 | 0,00 |
| BREMBATE DI SOPRA | BG | 80.207.000,0 | 0,500 | 401.035,00 | 404.994,97 | -3.291,28 | 401.703,69 | 0,00 |
| BREMBILLA | BG | 41.826.000,0 | 0,400 | 167.304,00 | 168.956,03 | -1.373,06 | 167.582,97 | 0,00 |
| BRIGNANO GERA D'ADDA | BG | 51.586.000,0 | 0,500 | 257.930,00 | 260.476,91 | -2.116,82 | 258.360,09 | 0,00 |
| BRUMANO | BG | 464.000,0 | 0,000 | 0,00 | 0,00 | 0,00 | 0,00 | 0,00 |
| BRUSAPORTO | BG | 46.597.000,0 | 0,000 | 0,00 | 0,00 | 0,00 | 0,00 | 0,00 |
| CALCINATE | BG | 45.273.000,0 | 0,000 | 0,00 | 0,00 | 0,00 | 0,00 | 0,00 |
| CALCIO | BG | 48.543.000,0 | 0,500 | 242.715,00 | 245.111,65 | -1.991,94 | 243.119,71 | 0,00 |
| CALUSCO D'ADDA | BG | 84.028.000,0 | 0,500 | 420.140,00 | 424.288,62 | -3.448,07 | 420.840,55 | 0,00 |
| CALVENZANO | BG | 39.123.000,0 | 0,300 | 117.369,00 | 118.527,95 | -963,24 | 117.564,71 | 0,00 |
| CAMERATA CORNELLO | BG | 5.034.000,0 | 0,000 | 0,00 | 0,00 | 0,00 | 0,00 | 0,00 |
| CANONICA D'ADDA | BG | 47.721.000,0 | 0,400 | 190.884,00 | 192.768,87 | -1.566,59 | 191.202,28 | 0,00 |
| CAPIZZONE | BG | 9.850.000,0 | 0,000 | 0,00 | 0,00 | 0,00 | 0,00 | 0,00 |
| CAPRIATE SAN GERVASIO | BG | 84.403.000,0 | 0,400 | 337.612,00 | 340.945,71 | -2.770,77 | 338.174,94 | 0,00 |
| CAPRINO BERGAMASCO | BG | 29.818.000,0 | 0,400 | 119.272,00 | 120.449,74 | -978,87 | 119.470,87 | 0,00 |
| CARAVAGGIO | BG | 163.859.000,0 | 0,500 | 819.295,00 | 827.385,04 | -6.723,94 | 820.661,10 | 0,00 |
| CAROBIO DEGLI ANGELI | BG | 34.035.000,0 | 0,400 | 136.140,00 | 137.484,31 | -1.117,29 | 136.367,02 | 0,00 |
| CARONA | BG | 4.031.000,0 | 0,000 | 0,00 | 0,00 | 0,00 | 0,00 | 0,00 |
| CARVICO | BG | 49.549.000,0 | 0,200 | 99.098,00 | 100.076,53 | -813,30 | 99.263,23 | 0,00 |
| CASAZZA | BG | 30.774.000,0 | 0,500 | 153.870,00 | 155.389,37 | -1.262,81 | 154.126,56 | 0,00 |
| CASIRATE D'ADDA | BG | 38.664.000,0 | 0,000 | 0,00 | 0,00 | 0,00 | 0,00 | 0,00 |
| CASNIGO | BG | 36.400.000,0 | 0,000 | 0,00 | 0,00 | 0,00 | 0,00 | 0,00 |
| CASSIGLIO | BG | 981.000,0 | 0,400 | 3.924,00 | 3.962,75 | -32,20 | 3.930,55 | 0,00 |
| CASTELLI CALEPIO | BG | 97.187.000,0 | 0,200 | 194.374,00 | 132.797,82 | 61.900,28 | 194.698,10 | 0,00 |
| CASTEL ROZZONE | BG | 26.173.000,0 | 0,200 | 52.346,00 | 52.862,89 | -429,60 | 52.433,29 | 0,00 |
| CASTIONE DELLA PRESOLANA | BG | 24.550.000,0 | 0,000 | 0,00 | 0,00 | 0,00 | 0,00 | 0,00 |
| CASTRO | BG | 15.182.000,0 | 0,200 | 30.364,00 | 30.663,82 | -249,19 | 30.414,63 | 0,00 |
| CAVERNAGO | BG | 17.039.000,0 | 0,200 | 34.078,00 | 34.414,51 | -279,68 | 34.134,83 | 0,00 |
| CAZZANO SANT'ANDREA | BG | 16.441.000,0 | 0,000 | 0,00 | 0,00 | 0,00 | 0,00 | 0,00 |
| CENATE SOPRA | BG | 20.898.000,0 | 0,400 | 83.592,00 | 84.417,43 | -686,03 | 83.731,40 | 0,00 |
| CENATE SOTTO | BG | 33.001.000,0 | 0,500 | 165.005,00 | 166.634,32 | -1.354,19 | 165.280,13 | 0,00 |
| CENE | BG | 41.420.000,0 | 0,000 | 0,00 | 0,00 | 0,00 | 0,00 | 0,00 |
| CERETE | BG | 11.817.000,0 | 0,400 | 47.268,00 | 47.734,74 | -387,92 | 47.346,82 | 0,00 |
| CHIGNOLO D'ISOLA | BG | 27.881.000,0 | 0,200 | 55.762,00 | 56.312,61 | -457,63 | 55.854,98 | 0,00 |
| CHTUDUNO | BG | 50.005.000,0 | 0,000 | 0,00 | 0,00 | 0,00 | 0,00 | 0,00 |
| CISANO BERGAMASCO | BG | 64.768.000,0 | 0,000 | 0,00 | 0,00 | 0,00 | 0,00 | 0,00 |
| CISERANO | BG | 50.308.000,0 | 0,400 | 201.232,00 | 203.219,04 | -1.651,51 | 201.567,53 | 0,00 |
| CIVIDATE AL PIANO | BG | 46.321.000,0 | 0,300 | 138.963,00 | 140.335,17 | -1.140,46 | 139.194,71 | 0,00 |
| CLUSONE | BG | 81.165.000,0 | 0,000 | 0,00 | 0,00 | 0,00 | 0,00 | 0,00 |
| COLERE | BG | 9.007.000,0 | 0,000 | 0,00 | 0,00 | 0,00 | 0,00 | 0,00 |
| COLOGNO AL SERIO | BG | 88.609.000,0 | 0,200 | 177.218,00 | 178.967,92 | -1.454,42 | 177.513,50 | 0,00 |
| COLZATE | BG | 17.606.000,0 | 0,500 | 88.030,00 | 88.899,24 | -722,44 | 88.176,80 | 0,00 |
| COMUN NUOVO | BG | 30.208.000,0 | 0,500 | 151.040,00 | 152.531,43 | -1.239,57 | 151.291,86 | 0,00 |
| CORNA IMAGNA | BG | 5.769.000,0 | 0,000 | 0,00 | 0,00 | 0,00 | 0,00 | 0,00 |
| CORNALBA | BG | 2.195.000,0 | 0,400 | 8.780,00 | 8.866,70 | -72,06 | 8.794,64 | 0,00 |
| CORTENUOVA | BG | 13.797.000,0 | 0,000 | 0,00 | 0,00 | 0,00 | 0,00 | 0,00 |
| COSTA DI MEZZATE | BG | 28.254.000,0 | 0,200 | 56.508,00 | 57.065,98 | -463,76 | 56.602,22 | 0,00 |
| COSTA DI SERINA | BG | 8.476.000,0 | 0,400 | 33.904,00 | 34.238,78 | -5.961,41 | 28.277,37 | 0,00 |
| COSTA VALLE IMAGNA | BG | 4.646.000,0 | 0,000 | 0,00 | 0,00 | 0,00 | 0,00 | 0,00 |
| COSTA VOLPINO | BG | 79.704.000,0 | 0,350 | 278.964,00 | 281.718,61 | -2.289,45 | 279.429,16 | 0,00 |
| COVO | BG | 28.711.000,0 | 0,400 | 114.844,00 | 115.978,02 | -942,53 | 115.035,49 | 0,00 |
| CREDARO | BG | 24.030.000,0 | 0,200 | 48.060,00 | 48.534,56 | -394,43 | 48.140,13 | 0,00 |
| CURNO | BG | 89.907.000,0 | 0,200 | 179.814,00 | 181.589,55 | -1.475,73 | 180.113,82 | 0,00 |
| CUSIO | BG | 2.260.000,0 | 0,000 | 0,00 | 0,00 | 0,00 | 0,00 | 0,00 |
| DALMINE | BG | 253.408.000,0 | 0,000 | 0,00 | 0,00 | 0,00 | 0,00 | 0,00 |
| DOSSENA | BG | 7.161.000,0 | 0,400 | 28.644,00 | 28.926,84 | -235,08 | 28.691,76 | 0,00 |

XV LEGISLATURA - DISEGNI DI LEGGE E RELAZIONI - DOCUMENTI

| DENOMINAZIONE ENTE | SIGLA PROVINCIA | REDDITO IMPONIBILE I.R.P.E.F. ANNO 2001 DEFINITIVO | ALIQUOTE ANNO 2004 (1) | GETTITO TEORICO | 1° 2° 3° 4° 5° RATE CALCOLATE PARI A E. 1.412.000.000 | CONGUAGLI VARI (2) | 1° 2° 3° 4° 5° RATE PAGATE PARI A E. 1.408.991.541,14 | SOMME DA RECUPERARE CON ADDEBITO DIRETTO (3) |
|--------------------------|-----------------|--|------------------------|-----------------|---|--------------------|---|--|
| BENDINE GALIANO | BG | 28.011.000,0 | 0,200 | 56.022,00 | 38.274,66 | 17.840,75 | 56.115,41 | 0,00 |
| ENTRATICO | BG | 14.371.000,0 | 0,200 | 28.742,00 | 29.025,80 | -235,88 | 28.789,92 | 0,00 |
| FARA GERA D'ADDA | BG | 78.771.000,0 | 0,300 | 236.313,00 | 238.646,45 | -1.939,41 | 236.707,04 | 0,00 |
| FARA OLIVANA CON SOLA | BG | 9.386.000,0 | 0,200 | 18.772,00 | 18.957,35 | -154,06 | 18.803,29 | 0,00 |
| FILAGO | BG | 27.999.000,0 | 0,150 | 41.998,50 | 42.413,21 | -344,68 | 42.068,53 | 0,00 |
| FINO DEL MONTE | BG | 8.454.000,0 | 0,000 | 0,00 | 0,00 | 0,00 | 0,00 | 0,00 |
| FIORANO AL SERIO | BG | 31.459.000,0 | 0,400 | 125.836,00 | 127.078,55 | -1.032,71 | 126.045,84 | 0,00 |
| FONTANELLA | BG | 30.950.000,0 | 0,500 | 154.750,00 | 156.278,06 | -1.270,03 | 155.008,03 | 0,00 |
| FONTENO | BG | 5.552.000,0 | 0,400 | 22.208,00 | 22.427,30 | -182,27 | 22.245,03 | 0,00 |
| POPOLO | BG | 1.646.000,0 | 0,400 | 6.584,00 | 6.649,02 | -54,05 | 6.594,97 | 0,00 |
| FORESTO SPARSO | BG | 25.275.000,0 | 0,000 | 0,00 | 0,00 | 0,00 | 0,00 | 0,00 |
| FORNOVO SAN GIOVANNI | BG | 26.968.000,0 | 0,400 | 107.872,00 | 108.937,17 | -885,31 | 108.051,86 | 0,00 |
| FUIPIANO VALLE IMAGNA | BG | 1.108.000,0 | 0,000 | 0,00 | 0,00 | 0,00 | 0,00 | 0,00 |
| GANDELLINO | BG | 9.875.000,0 | 0,500 | 49.375,00 | 49.862,54 | -405,22 | 49.457,32 | 0,00 |
| GANDINO | BG | 56.982.000,0 | 0,000 | 0,00 | 0,00 | 0,00 | 0,00 | 0,00 |
| GANDOSSO | BG | 11.214.000,0 | 0,200 | 22.428,00 | 22.649,46 | -184,06 | 22.465,40 | 0,00 |
| GAVERINA TERME | BG | 7.144.000,0 | 0,000 | 0,00 | 0,00 | 0,00 | 0,00 | 0,00 |
| GAZZANIGA | BG | 53.345.000,0 | 0,000 | 0,00 | 0,00 | 0,00 | 0,00 | 0,00 |
| GEROSA | BG | 2.752.000,0 | 0,200 | 5.504,00 | 5.558,35 | -45,17 | 5.513,18 | 0,00 |
| GHISALBA | BG | 41.731.000,0 | 0,200 | 83.462,00 | 84.286,13 | -684,97 | 83.601,16 | 0,00 |
| GORLAGO | BG | 47.555.000,0 | 0,400 | 190.220,00 | 192.098,30 | -1.561,13 | 190.537,17 | 0,00 |
| GORLE | BG | 82.138.000,0 | 0,100 | 82.138,00 | 82.949,06 | -674,10 | 82.274,96 | 0,00 |
| GORNO | BG | 17.166.000,0 | 0,300 | 51.498,00 | 52.006,51 | -422,64 | 51.583,87 | 0,00 |
| GRASSOBBIO | BG | 60.388.000,0 | 0,000 | 0,00 | 0,00 | 0,00 | 0,00 | 0,00 |
| GROMO | BG | 10.915.000,0 | 0,000 | 0,00 | 0,00 | 0,00 | 0,00 | 0,00 |
| GRONE | BG | 6.885.000,0 | 0,000 | 0,00 | 0,00 | 0,00 | 0,00 | 0,00 |
| GRUMELLO DEL MONTE | BG | 71.436.000,0 | 0,200 | 142.872,00 | 144.282,78 | -1.172,56 | 143.110,22 | 0,00 |
| ISOLA DI FONDRA | BG | 1.495.000,0 | 0,000 | 0,00 | 0,00 | 0,00 | 0,00 | 0,00 |
| ISSO | BG | 4.998.000,0 | 0,000 | 0,00 | 0,00 | 0,00 | 0,00 | 0,00 |
| LALLIO | BG | 44.760.000,0 | 0,000 | 0,00 | 0,00 | 0,00 | 0,00 | 0,00 |
| LEFFE | BG | 53.538.000,0 | 0,000 | 0,00 | 0,00 | 0,00 | 0,00 | 0,00 |
| LENNA | BG | 6.198.000,0 | 0,000 | 0,00 | 0,00 | 0,00 | 0,00 | 0,00 |
| LEVATE | BG | 34.416.000,0 | 0,200 | 68.832,00 | 69.511,67 | -564,91 | 68.946,76 | 0,00 |
| LOCATELLO | BG | 4.711.000,0 | 0,200 | 9.422,00 | 9.515,04 | -77,32 | 9.437,72 | 0,00 |
| LOVERE | BG | 65.954.000,0 | 0,400 | 263.816,00 | 266.421,02 | -2.165,13 | 264.255,89 | 0,00 |
| LURANO | BG | 22.928.000,0 | 0,400 | 91.712,00 | 92.617,60 | -752,68 | 91.864,92 | 0,00 |
| LUZZANA | BG | 7.107.000,0 | 0,200 | 14.214,00 | 14.354,35 | -116,64 | 14.237,71 | 0,00 |
| MADONE | BG | 33.150.000,0 | 0,500 | 165.750,00 | 167.386,69 | -1.360,31 | 166.026,38 | 0,00 |
| MAPELLO | BG | 60.234.000,0 | 0,500 | 301.170,00 | 304.143,88 | -2.471,70 | 301.672,18 | 0,00 |
| MARTINENGO | BG | 74.624.000,0 | 0,500 | 373.120,00 | 376.804,33 | -3.062,18 | 373.742,15 | 0,00 |
| MEDOLAGO | BG | 21.555.000,0 | 0,000 | 0,00 | 0,00 | 0,00 | 0,00 | 0,00 |
| MEZZOLDI | BG | 1.642.000,0 | 0,000 | 0,00 | 0,00 | 0,00 | 0,00 | 0,00 |
| MISANO DI GERA D'ADDA | BG | 25.666.000,0 | 0,400 | 102.664,00 | 103.677,74 | -842,56 | 102.835,18 | 0,00 |
| MOIO DE' CALVI | BG | 2.045.000,0 | 0,200 | 4.090,00 | 4.130,39 | -33,58 | 4.096,81 | 0,00 |
| MONASTEROLO DEL CASTELLO | BG | 8.976.000,0 | 0,400 | 35.904,00 | 36.529,89 | -11.230,83 | 35.760,72 | 0,00 |
| MONTELLO | BG | 24.547.000,0 | 0,000 | 0,00 | 0,00 | 0,00 | 0,00 | 0,00 |
| MORENGO | BG | 23.227.000,0 | 0,500 | 116.135,00 | 117.281,76 | -953,12 | 116.328,64 | 0,00 |
| MORNICO AL SERIO | BG | 23.542.000,0 | 0,000 | 0,00 | 0,00 | 0,00 | 0,00 | 0,00 |
| MOZZANICA | BG | 39.059.000,0 | 0,500 | 195.295,00 | 197.223,42 | -1.602,79 | 195.620,63 | 0,00 |
| MOZZO | BG | 99.517.000,0 | 0,200 | 199.034,00 | 200.999,34 | -1.633,46 | 199.365,88 | 0,00 |
| NEMBRO | BG | 117.147.000,0 | 0,000 | 0,00 | 0,00 | 0,00 | 0,00 | 0,00 |
| OLMO AL BREMBO | BG | 5.016.000,0 | 0,000 | 0,00 | 0,00 | 0,00 | 0,00 | 0,00 |
| OLTRE IL COLLE | BG | 9.027.000,0 | 0,500 | 45.135,00 | 45.580,68 | -370,43 | 45.210,25 | 0,00 |
| OLTRESSENDA ALTA | BG | 1.867.000,0 | 0,000 | 0,00 | 0,00 | 0,00 | 0,00 | 0,00 |
| ONETA | BG | 6.417.000,0 | 0,300 | 19.251,00 | 19.441,08 | -157,99 | 19.283,09 | 0,00 |
| ONORE | BG | 6.902.000,0 | 0,000 | 0,00 | 0,00 | 0,00 | 0,00 | 0,00 |
| ORIO AL SERIO | BG | 16.321.000,0 | 0,000 | 0,00 | 0,00 | 0,00 | 0,00 | 0,00 |
| ORNICA | BG | 1.654.000,0 | 0,000 | 0,00 | 0,00 | 0,00 | 0,00 | 0,00 |
| OSIO SOPRA | BG | 43.104.000,0 | 0,200 | 86.208,00 | 87.059,25 | -707,51 | 86.351,74 | 0,00 |
| OSIO SOTTO | BG | 126.165.000,0 | 0,500 | 630.825,00 | 637.054,01 | -5.177,18 | 631.876,83 | 0,00 |
| PAGAZZANO | BG | 18.412.000,0 | 0,500 | 92.060,00 | 92.969,05 | -755,55 | 92.213,50 | 0,00 |
| PALADINA | BG | 35.653.000,0 | 0,300 | 106.959,00 | 108.015,16 | -877,80 | 107.137,36 | 0,00 |
| PALAZZAGO | BG | 36.241.000,0 | 0,100 | 36.241,00 | 36.598,86 | -297,44 | 36.301,42 | 0,00 |
| PALOSCO | BG | 43.580.000,0 | 0,200 | 87.160,00 | 88.020,66 | -715,33 | 87.305,33 | 0,00 |
| PARRE | BG | 27.109.000,0 | 0,300 | 81.327,00 | 82.130,06 | -667,45 | 81.462,61 | 0,00 |
| PARZANICA | BG | 2.846.000,0 | 0,200 | 5.692,00 | 5.748,20 | -46,71 | 5.701,49 | 0,00 |
| PEDRENGO | BG | 58.026.000,0 | 0,300 | 174.078,00 | 175.796,91 | -1.428,66 | 174.368,25 | 0,00 |
| PEIA | BG | 15.359.000,0 | 0,200 | 30.718,00 | 31.021,32 | -1.597,02 | 29.424,30 | 0,00 |
| PIANICO | BG | 12.241.000,0 | 0,300 | 36.723,00 | 37.085,61 | -301,39 | 36.784,22 | 0,00 |
| PIAZZA BREMBANA | BG | 12.603.000,0 | 0,000 | 0,00 | 0,00 | 0,00 | 0,00 | 0,00 |
| PIARIO | BG | 8.705.000,0 | 0,000 | 0,00 | 0,00 | 0,00 | 0,00 | 0,00 |
| PIAZZATORRE | BG | 4.346.000,0 | 0,000 | 0,00 | 0,00 | 0,00 | 0,00 | 0,00 |
| PIAZZOLO | BG | 845.000,0 | 0,200 | 1.690,00 | 1.706,67 | -152,83 | 1.553,84 | 0,00 |

XV LEGISLATURA - DISEGNI DI LEGGE E RELAZIONI - DOCUMENTI

| DENOMINAZIONE ENTE | SIGLA PROVINCIA | REDDITO IMPONIBILE I.R.P.E.F. ANNO 2001 DEFINITIVO | ALIQUOTE ANNO 2004 (1) | GETTITO TEORICO | 1° 2° 3° 4° 5° RATE CALCOLATE FARI A €. 1.412.000.000 | CONGUAGLI VARI (2) | 1° 2° 3° 4° 5° RATE PAGATE FARI A €. 1.408.991.541,14 | SOMME DA RECUPERARE CON ADDEBITO DIRETTO (3) |
|-------------------------------|-----------------|--|------------------------|-----------------|---|--------------------|---|--|
| POGNANO | BG | 12.617.000,0 | 0,400 | 50.468,00 | 50.966,33 | -414,18 | 50.552,15 | 0,00 |
| PONTE NOSSA | BG | 22.710.000,0 | 0,200 | 45.420,00 | 45.868,50 | -372,75 | 45.495,75 | 0,00 |
| PONTERANICA | BG | 89.810.000,0 | 0,200 | 179.620,00 | 181.393,64 | -1.474,14 | 179.919,50 | 0,00 |
| PONTE SAN PIETRO | BG | 113.567.000,0 | 0,400 | 454.268,00 | 458.753,61 | -3.728,16 | 455.025,45 | 0,00 |
| PONTIDA | BG | 30.430.000,0 | 0,400 | 121.720,00 | 122.921,91 | -998,94 | 121.922,97 | 0,00 |
| PONTIROLO NUOVO | BG | 45.116.000,0 | 0,000 | 0,00 | 0,00 | 0,00 | 0,00 | 0,00 |
| PRADALUNGA | BG | 44.862.000,0 | 0,200 | 89.724,00 | 90.609,97 | -736,37 | 89.873,60 | 0,00 |
| PREDORE | BG | 20.991.000,0 | 0,000 | 0,00 | 0,00 | 0,00 | 0,00 | 0,00 |
| PREMOLO | BG | 11.014.000,0 | 0,300 | 33.042,00 | 33.368,26 | -271,18 | 33.097,08 | 0,00 |
| PRESEZZO | BG | 53.442.000,0 | 0,200 | 106.884,00 | 107.939,41 | -877,19 | 107.062,22 | 0,00 |
| PUMENENGO | BG | 10.416.000,0 | 0,400 | 41.664,00 | 42.075,39 | -341,92 | 41.733,47 | 0,00 |
| RANICA | BG | 78.123.000,0 | 0,300 | 234.369,00 | 236.683,26 | -1.923,47 | 234.759,79 | 0,00 |
| RANZANICO | BG | 9.940.000,0 | 0,400 | 39.760,00 | 40.152,61 | -326,32 | 39.826,29 | 0,00 |
| RIVA DI SOLTÒ | BG | 8.398.000,0 | 0,000 | 0,00 | 0,00 | 0,00 | 0,00 | 0,00 |
| ROGNO | BG | 31.825.000,0 | 0,000 | 0,00 | 0,00 | 0,00 | 0,00 | 0,00 |
| ROMANO DI LOMBARDIA | BG | 159.059.000,0 | 0,200 | 318.118,00 | 321.259,21 | -2.610,79 | 318.648,42 | 0,00 |
| RONCOBELLO | BG | 4.275.000,0 | 0,000 | 0,00 | 0,00 | 0,00 | 0,00 | 0,00 |
| RONCOLA | BG | 4.972.000,0 | 0,000 | 0,00 | 0,00 | 0,00 | 0,00 | 0,00 |
| ROTA D'IMAGNA | BG | 6.343.000,0 | 0,000 | 0,00 | 0,00 | 0,00 | 0,00 | 0,00 |
| ROVETTA | BG | 30.287.000,0 | 0,200 | 60.574,00 | 61.172,13 | -497,13 | 60.675,00 | 0,00 |
| SAN GIOVANNI BIANCO | BG | 48.807.000,0 | 0,300 | 146.421,00 | 147.866,83 | -1.201,69 | 146.665,14 | 0,00 |
| SAN PAOLO D'ARGON | BG | 47.932.000,0 | 0,300 | 143.796,00 | 145.215,89 | -1.180,13 | 144.035,76 | 0,00 |
| SAN PELLEGRINO TERME | BG | 57.876.000,0 | 0,200 | 115.752,00 | 116.894,98 | -949,97 | 115.945,01 | 0,00 |
| SANTA BRIGIDA | BG | 4.195.000,0 | 0,400 | 16.780,00 | 16.945,70 | -137,72 | 16.807,98 | 0,00 |
| SANT'OMOBONO IMAGNA | BG | 24.973.000,0 | 0,000 | 0,00 | 0,00 | 0,00 | 0,00 | 0,00 |
| SARNICO | BG | 76.631.000,0 | 0,400 | 306.524,00 | 309.550,74 | -2.515,62 | 307.035,12 | 0,00 |
| SCANZOROSCIATE | BG | 107.316.000,0 | 0,000 | 0,00 | 0,00 | 0,00 | 0,00 | 0,00 |
| SCHILPARIO | BG | 9.813.000,0 | 0,400 | 39.252,00 | 39.639,60 | -322,15 | 39.317,45 | 0,00 |
| SEDRINA | BG | 23.289.000,0 | 0,300 | 69.867,00 | 70.556,90 | -573,39 | 69.983,51 | 0,00 |
| SELVINO | BG | 17.648.000,0 | 0,500 | 88.240,00 | 89.111,31 | -724,18 | 88.387,13 | 0,00 |
| SERIATE | BG | 246.373.000,0 | 0,300 | 739.119,00 | 746.417,35 | -6.065,93 | 740.351,42 | 0,00 |
| SERINA | BG | 17.513.000,0 | 0,400 | 70.052,00 | 70.743,72 | -574,91 | 70.168,81 | 0,00 |
| SOLTÒ COLLINA | BG | 12.563.000,0 | 0,200 | 25.126,00 | 25.374,11 | -206,22 | 25.167,89 | 0,00 |
| SOLZA | BG | 15.003.000,0 | 0,400 | 60.012,00 | 60.604,58 | -492,51 | 60.112,07 | 0,00 |
| SONGAVAZZO | BG | 5.505.000,0 | 0,000 | 0,00 | 0,00 | 0,00 | 0,00 | 0,00 |
| SORISOLE | BG | 83.176.000,0 | 0,200 | 166.352,00 | 167.994,62 | -1.365,25 | 166.629,37 | 0,00 |
| SOTTO IL MONTE GIOVANNI XXIII | BG | 34.547.000,0 | 0,400 | 138.188,00 | 139.552,53 | -1.134,11 | 138.418,42 | 0,00 |
| SOVERE | BG | 44.971.000,0 | 0,400 | 179.884,00 | 181.660,24 | -1.476,30 | 180.183,94 | 0,00 |
| SPINONE AL LAGO | BG | 8.256.000,0 | 0,500 | 41.280,00 | 41.687,62 | -338,79 | 41.348,83 | 0,00 |
| SPIRANO | BG | 42.879.000,0 | 0,400 | 171.516,00 | 173.209,62 | -1.407,62 | 171.802,00 | 0,00 |
| STEAZZANO | BG | 113.737.000,0 | 0,000 | 0,00 | 0,00 | 0,00 | 0,00 | 0,00 |
| STROZZA | BG | 8.126.000,0 | 0,200 | 16.252,00 | 16.412,47 | -133,38 | 16.279,09 | 0,00 |
| SUISIO | BG | 36.768.000,0 | 0,200 | 73.536,00 | 74.262,13 | -603,50 | 73.658,63 | 0,00 |
| TALEGGIO | BG | 4.561.000,0 | 0,000 | 0,00 | 0,00 | 0,00 | 0,00 | 0,00 |
| TAVERNOLA BERGAMASCA | BG | 23.612.000,0 | 0,500 | 118.060,00 | 119.225,77 | -968,92 | 118.256,85 | 0,00 |
| TELGATE | BG | 49.688.000,0 | 0,000 | 0,00 | 0,00 | 0,00 | 0,00 | 0,00 |
| TERNO D'ISOLA | BG | 52.574.000,0 | 0,500 | 262.870,00 | 265.465,68 | -2.157,37 | 263.308,31 | 0,00 |
| TORRE BOLDONE | BG | 96.261.000,0 | 0,200 | 192.522,00 | 194.423,04 | -1.580,03 | 192.843,01 | 0,00 |
| TORRE DE' ROVERI | BG | 25.852.000,0 | 0,000 | 0,00 | 0,00 | 0,00 | 0,00 | 0,00 |
| TORRE PALLA VICINA | BG | 7.034.000,0 | 0,300 | 21.102,00 | 21.310,38 | -173,19 | 21.137,19 | 0,00 |
| TRESCORE BALNEARIO | BG | 91.730.000,0 | 0,200 | 183.460,00 | 185.271,55 | -1.505,66 | 183.765,89 | 0,00 |
| TREVIGLIO | BG | 337.157.000,0 | 0,200 | 674.314,00 | 680.972,44 | -5.534,08 | 675.438,36 | 0,00 |
| TREVIOLÒ | BG | 98.081.000,0 | 0,200 | 196.162,00 | 198.098,98 | -1.609,91 | 196.489,07 | 0,00 |
| UBIALE CLANEZZO | BG | 11.761.000,0 | 0,400 | 47.044,00 | 47.508,53 | -386,09 | 47.122,44 | 0,00 |
| URGNANO | BG | 87.768.000,0 | 0,200 | 175.536,00 | 177.269,32 | -1.440,62 | 175.828,70 | 0,00 |
| VALBONDIONE | BG | 9.982.000,0 | 0,200 | 19.964,00 | 20.161,14 | -163,85 | 19.997,29 | 0,00 |
| VALBREMBO | BG | 40.080.000,0 | 0,500 | 200.400,00 | 202.378,83 | -1.644,68 | 200.734,15 | 0,00 |
| VALGOGLIO | BG | 4.971.000,0 | 0,500 | 24.855,00 | 25.100,43 | -203,99 | 24.896,44 | 0,00 |
| VALLEVE | BG | 1.209.000,0 | 0,000 | 0,00 | 0,00 | 0,00 | 0,00 | 0,00 |
| VALNEGRA | BG | 2.586.000,0 | 0,200 | 5.172,00 | 5.223,07 | -42,44 | 5.180,63 | 0,00 |
| VALSECCA | BG | 2.880.000,0 | 0,000 | 0,00 | 0,00 | 0,00 | 0,00 | 0,00 |
| VALTORTA | BG | 2.680.000,0 | 0,000 | 0,00 | 0,00 | 0,00 | 0,00 | 0,00 |
| VEDESETA | BG | 1.929.000,0 | 0,000 | 0,00 | 0,00 | 0,00 | 0,00 | 0,00 |
| VERDELLINO | BG | 71.394.000,0 | 0,500 | 356.970,00 | 360.494,86 | -2.929,63 | 357.565,23 | 0,00 |
| VERDELLO | BG | 73.760.000,0 | 0,400 | 295.040,00 | 297.953,34 | -2.421,39 | 295.531,95 | 0,00 |
| VERTOVA | BG | 47.299.000,0 | 0,000 | 0,00 | 0,00 | 0,00 | 0,00 | 0,00 |
| VIADANICA | BG | 10.208.000,0 | 0,000 | 0,00 | 0,00 | 0,00 | 0,00 | 0,00 |
| VIGANO SAN MARTINO | BG | 8.693.000,0 | 0,000 | 0,00 | 0,00 | 0,00 | 0,00 | 0,00 |
| VIGOLO | BG | 4.152.000,0 | 0,500 | 20.760,00 | 20.965,00 | -170,38 | 20.794,62 | 0,00 |
| VILLA D'ADDA | BG | 47.888.000,0 | 0,500 | 239.440,00 | 241.804,32 | -1.965,09 | 239.839,23 | 0,00 |
| VILLA D'ALME' | BG | 69.897.000,0 | 0,200 | 139.794,00 | 141.174,39 | -1.147,29 | 140.027,10 | 0,00 |
| VILLA DI SERIO | BG | 66.375.000,0 | 0,200 | 132.750,00 | 134.060,83 | -1.089,48 | 132.971,35 | 0,00 |
| VILLA D'OGNA | BG | 16.379.000,0 | 0,000 | 0,00 | 0,00 | 0,00 | 0,00 | 0,00 |

XV LEGISLATURA - DISEGNI DI LEGGE E RELAZIONI - DOCUMENTI

| DENOMINAZIONE ENTE | SIGLA PROVINCIA | REDDITO IMPONIBILE I.R.P.E.F. ANNO 2001 DEFINITIVO | ALIQUOTE ANNO 2004 (1) | GETTITO TEORICO | 1° 2° 3° 4° 5° RATE CALCOLATE PARI A € 1.412.000,000 | CONGUAGLI VARI (2) | 1° 2° 3° 4° 5° RATE PAGATE PARI A € 1.408.991.541,14 | SOMME DA RECUPERARE CON ADDEBITO DIRETTO (3) |
|-------------------------|-----------------|--|------------------------|-----------------|--|--------------------|--|--|
| VILLONGO | BG | 64.079.000,0 | 0,000 | 0,00 | 0,00 | 0,00 | 0,00 | 0,00 |
| VILMINORE DI SCALVE | BG | 12.611.000,0 | 0,500 | 63.055,00 | 63.677,63 | -517,48 | 63.160,15 | 0,00 |
| ZANOBBI | BG | 21.814.000,0 | 0,200 | 43.628,00 | 44.058,80 | -358,06 | 43.700,74 | 0,00 |
| ZANICA | BG | 78.199.000,0 | 0,200 | 156.398,00 | 157.942,34 | -1.283,56 | 156.658,78 | 0,00 |
| ZOGNO | BG | 91.435.000,0 | 0,500 | 457.175,00 | 461.689,33 | -3.752,03 | 457.937,30 | 0,00 |
| ACQUAFREDDA | BS | 13.397.000,0 | 0,400 | 53.588,00 | 54.117,15 | -439,79 | 53.677,36 | 0,00 |
| ADRO | BS | 60.927.000,0 | 0,000 | 0,00 | 0,00 | 0,00 | 0,00 | 0,00 |
| AGNOSINE | BS | 19.384.000,0 | 0,000 | 0,00 | 0,00 | 0,00 | 0,00 | 0,00 |
| ALFIANELLO | BS | 20.604.000,0 | 0,000 | 0,00 | 0,00 | 0,00 | 0,00 | 0,00 |
| ANFO | BS | 4.301.000,0 | 0,000 | 0,00 | 0,00 | 0,00 | 0,00 | 0,00 |
| ANGOLO TERME | BS | 20.161.000,0 | 0,000 | 0,00 | 0,00 | 0,00 | 0,00 | 0,00 |
| ARTOGNE | BS | 24.650.000,0 | 0,000 | 0,00 | 0,00 | 0,00 | 0,00 | 0,00 |
| AZZANO MELLA | BS | 18.172.000,0 | 0,200 | 36.344,00 | 36.702,87 | -298,27 | 36.404,60 | 0,00 |
| BAGNOLO MELLA | BS | 113.631.000,0 | 0,000 | 0,00 | 0,00 | 0,00 | 0,00 | 0,00 |
| BAGOLINO | BS | 31.892.000,0 | 0,400 | 127.568,00 | 128.827,66 | -1.046,95 | 127.780,71 | 0,00 |
| BARBARIGA | BS | 17.794.000,0 | 0,200 | 35.588,00 | 35.939,41 | -292,07 | 35.647,34 | 0,00 |
| BARGHE | BS | 11.997.000,0 | 0,400 | 47.988,00 | 48.461,85 | -6.071,00 | 42.390,85 | 0,00 |
| BASSANO BRESCIANO | BS | 18.089.000,0 | 0,000 | 0,00 | 0,00 | 0,00 | 0,00 | 0,00 |
| BEDIZZOLE | BS | 87.809.000,0 | 0,000 | 0,00 | 0,00 | 0,00 | 0,00 | 0,00 |
| BERLINGO | BS | 16.629.000,0 | 0,200 | 33.258,00 | 33.586,40 | -272,95 | 33.313,45 | 0,00 |
| BERZO DEMO | BS | 14.621.000,0 | 0,400 | 58.484,00 | 59.061,50 | -479,99 | 58.581,51 | 0,00 |
| BERZO INFERIORE | BS | 17.723.000,0 | 0,000 | 0,00 | 0,00 | 0,00 | 0,00 | 0,00 |
| BIENNO | BS | 28.787.000,0 | 0,000 | 0,00 | 0,00 | 0,00 | 0,00 | 0,00 |
| BIONE | BS | 13.137.000,0 | 0,200 | 26.274,00 | 26.533,44 | -1.440,85 | 25.092,59 | 0,00 |
| BORGO SAN GIACOMO | BS | 36.058.000,0 | 0,400 | 144.232,00 | 145.656,21 | -1.183,71 | 144.472,50 | 0,00 |
| BORGOSATOLLO | BS | 80.953.000,0 | 0,200 | 161.906,00 | 163.504,73 | -1.328,76 | 162.175,97 | 0,00 |
| BORNO | BS | 22.841.000,0 | 0,500 | 114.205,00 | 115.332,69 | -937,27 | 114.395,42 | 0,00 |
| BOTTICINO | BS | 112.061.000,0 | 0,000 | 0,00 | 0,00 | 0,00 | 0,00 | 0,00 |
| BOVEGNO | BS | 18.397.000,0 | 0,000 | 0,00 | 0,00 | 0,00 | 0,00 | 0,00 |
| BOVEZZO | BS | 90.781.000,0 | 0,200 | 181.562,00 | 183.354,81 | -1.490,08 | 181.864,73 | 0,00 |
| BRANDICO | BS | 9.300.000,0 | 0,000 | 0,00 | 0,00 | 0,00 | 0,00 | 0,00 |
| BRAONE | BS | 5.014.000,0 | 0,000 | 0,00 | 0,00 | 0,00 | 0,00 | 0,00 |
| BRENO | BS | 54.444.000,0 | 0,000 | 0,00 | 0,00 | 0,00 | 0,00 | 0,00 |
| BRESCIA | BS | 2.667.589.000,0 | 0,000 | 0,00 | 0,00 | 0,00 | 0,00 | 0,00 |
| BRIONE | BS | 4.783.000,0 | 0,400 | 19.132,00 | 19.320,91 | -157,02 | 19.163,89 | 0,00 |
| CAINO | BS | 16.227.000,0 | 0,000 | 0,00 | 0,00 | 0,00 | 0,00 | 0,00 |
| CALCINATO | BS | 105.127.000,0 | 0,200 | 210.254,00 | 212.330,13 | -1.725,55 | 210.604,58 | 0,00 |
| CALVAGESE DELLA RIVIERA | BS | 25.177.000,0 | 0,200 | 50.354,00 | 50.851,22 | -413,26 | 50.437,96 | 0,00 |
| CALVISANO | BS | 64.328.000,0 | 0,500 | 321.640,00 | 324.816,01 | -2.639,70 | 322.176,31 | 0,00 |
| CAPO DI PONTE | BS | 20.351.000,0 | 0,200 | 40.702,00 | 41.103,90 | -334,04 | 40.769,86 | 0,00 |
| CAPOVALLE | BS | 3.185.000,0 | 0,200 | 6.370,00 | 6.432,90 | -488,13 | 5.944,77 | 0,00 |
| CAPRIANO DEL COLLE | BS | 36.827.000,0 | 0,000 | 0,00 | 0,00 | 0,00 | 0,00 | 0,00 |
| CAPRIOLO | BS | 74.776.000,0 | 0,000 | 0,00 | 0,00 | 0,00 | 0,00 | 0,00 |
| CARPENEDOLO | BS | 98.368.000,0 | 0,000 | 0,00 | 0,00 | 0,00 | 0,00 | 0,00 |
| CASTEGNATO | BS | 73.022.000,0 | 0,000 | 0,00 | 0,00 | 0,00 | 0,00 | 0,00 |
| CASTELCOVATI | BS | 36.248.000,0 | 0,000 | 0,00 | 0,00 | 0,00 | 0,00 | 0,00 |
| CASTEL MELLA | BS | 83.588.000,0 | 0,000 | 0,00 | 0,00 | 0,00 | 0,00 | 0,00 |
| CASTENEDOLO | BS | 96.728.000,0 | 0,200 | 193.456,00 | 195.366,26 | -1.587,68 | 193.778,58 | 0,00 |
| CASTO | BS | 18.390.000,0 | 0,000 | 0,00 | 0,00 | 0,00 | 0,00 | 0,00 |
| CASTREZZATO | BS | 39.689.000,0 | 0,500 | 198.445,00 | 200.404,51 | -1.628,62 | 198.775,89 | 0,00 |
| CAZZAGO SAN MARTINO | BS | 91.631.000,0 | 0,000 | 0,00 | 0,00 | 0,00 | 0,00 | 0,00 |
| CEDEGOLO | BS | 11.294.000,0 | 0,400 | 45.176,00 | 45.622,08 | -370,76 | 45.251,32 | 0,00 |
| CELLATICA | BS | 66.364.000,0 | 0,000 | 0,00 | 0,00 | 0,00 | 0,00 | 0,00 |
| CERVENO | BS | 5.698.000,0 | 0,000 | 0,00 | 0,00 | 0,00 | 0,00 | 0,00 |
| CETO | BS | 15.780.000,0 | 0,000 | 0,00 | 0,00 | 0,00 | 0,00 | 0,00 |
| CEVO | BS | 7.695.000,0 | 0,400 | 30.780,00 | 31.083,93 | -252,60 | 30.831,33 | 0,00 |
| CHIARI | BS | 170.894.000,0 | 0,000 | 0,00 | 0,00 | 0,00 | 0,00 | 0,00 |
| CIGOLE | BS | 15.309.000,0 | 0,000 | 0,00 | 0,00 | 0,00 | 0,00 | 0,00 |
| CIMBERGO | BS | 4.605.000,0 | 0,000 | 0,00 | 0,00 | 0,00 | 0,00 | 0,00 |
| CIVIDATE CAMUNO | BS | 24.663.000,0 | 0,000 | 0,00 | 0,00 | 0,00 | 0,00 | 0,00 |
| COCCAGLIO | BS | 75.763.000,0 | 0,300 | 227.289,00 | 229.533,35 | -1.865,36 | 227.667,99 | 0,00 |
| COLLEBEATO | BS | 60.666.000,0 | 0,200 | 121.332,00 | 122.530,08 | -995,77 | 121.534,31 | 0,00 |
| COLLIO | BS | 16.872.000,0 | 0,000 | 0,00 | 0,00 | 0,00 | 0,00 | 0,00 |
| COLOGNE | BS | 67.035.000,0 | 0,200 | 134.070,00 | 135.393,86 | -1.100,31 | 134.293,55 | 0,00 |
| COMEZZANO-CIZZAGO | BS | 18.724.000,0 | 0,400 | 74.896,00 | 75.635,55 | -614,68 | 75.020,87 | 0,00 |
| CONCESIO | BS | 156.930.000,0 | 0,000 | 0,00 | 0,00 | 0,00 | 0,00 | 0,00 |
| CORTE FRANCA | BS | 68.008.000,0 | 0,000 | 0,00 | 0,00 | 0,00 | 0,00 | 0,00 |
| CORTENO GOLGI | BS | 13.419.000,0 | 0,000 | 0,00 | 0,00 | 0,00 | 0,00 | 0,00 |
| CORZANO | BS | 8.820.000,0 | 0,000 | 0,00 | 0,00 | 0,00 | 0,00 | 0,00 |
| DARFO BOARIO TERME | BS | 133.432.000,0 | 0,500 | 667.160,00 | 673.747,80 | -5.475,38 | 668.272,42 | 0,00 |
| DELLO | BS | 39.212.000,0 | 0,200 | 78.424,00 | 79.198,38 | -643,62 | 78.554,76 | 0,00 |
| DESENZANO DEL GARDA | BS | 302.710.000,0 | 0,400 | 1.210.840,00 | 1.222.796,30 | -9.937,34 | 1.212.858,96 | 0,00 |
| EDOLO | BS | 40.001.000,0 | 0,000 | 0,00 | 0,00 | 0,00 | 0,00 | 0,00 |

XV LEGISLATURA - DISEGNI DI LEGGE E RELAZIONI - DOCUMENTI

| DENOMINAZIONE ENTE | SIGLA PROVIN CIA | REDDITO IMPONIBILE I.R.P.E.F. ANNO 2001 DEFINITIVO | ALIQUOTE ANNO 2004 (1) | GETTITO TEORICO | 1° 2° 3° 4° 5° RATE CALCOLATE PARI A €. 1.412.000,000 | CONGUAGLI VARI (2) | 1° 2° 3° 4° 5° RATE PAGATE PARI A €. 1.408.991.541,14 | SOMME DA RECUPERARE CON ADDEBITO DIRETTO (3) |
|----------------------|------------------------|---|------------------------------|-----------------|---|--------------------------|---|---|
| ERBUSCO | BS | 68.563.000,0 | 0,200 | 137.126,00 | 138.480,03 | -1.125,39 | 137.354,64 | 0,00 |
| ESINE | BS | 40.847.000,0 | 0,200 | 81.694,00 | 82.500,69 | -670,46 | 81.830,23 | 0,00 |
| FIESSE | BS | 16.181.000,0 | 0,000 | 0,00 | 0,00 | 0,00 | 0,00 | 0,00 |
| FLERO | BS | 80.144.000,0 | 0,000 | 0,00 | 0,00 | 0,00 | 0,00 | 0,00 |
| GAMBARA | BS | 38.070.000,0 | 0,000 | 0,00 | 0,00 | 0,00 | 0,00 | 0,00 |
| GARDONE RIVIERA | BS | 31.535.000,0 | 0,000 | 0,00 | 0,00 | 0,00 | 0,00 | 0,00 |
| GARDONE VAL TROMPIA | BS | 121.993.000,0 | 0,000 | 0,00 | 0,00 | 0,00 | 0,00 | 0,00 |
| GARGNANO | BS | 29.202.000,0 | 0,000 | 0,00 | 0,00 | 0,00 | 0,00 | 0,00 |
| GAVARDO | BS | 100.504.000,0 | 0,500 | 502.520,00 | 507.482,07 | -4.124,16 | 503.357,91 | 0,00 |
| GHEDI | BS | 140.371.000,0 | 0,000 | 0,00 | 0,00 | 0,00 | 0,00 | 0,00 |
| GLIANICO | BS | 15.915.000,0 | 0,400 | 63.660,00 | 64.288,60 | -522,46 | 63.766,14 | 0,00 |
| GOTTOLENGO | BS | 37.633.000,0 | 0,000 | 0,00 | 0,00 | 0,00 | 0,00 | 0,00 |
| GUSSAGO | BS | 169.597.000,0 | 0,200 | 339.194,00 | 342.543,33 | -2.783,75 | 339.759,58 | 0,00 |
| IDRO | BS | 15.857.000,0 | 0,000 | 0,00 | 0,00 | 0,00 | 0,00 | 0,00 |
| INCUDINE | BS | 2.729.000,0 | 0,000 | 0,00 | 0,00 | 0,00 | 0,00 | 0,00 |
| IRMA | BS | 1.069.000,0 | 0,000 | 0,00 | 0,00 | 0,00 | 0,00 | 0,00 |
| ISEO | BS | 100.717.000,0 | 0,400 | 402.868,00 | 406.846,08 | -3.306,33 | 403.539,75 | 0,00 |
| ISORELLA | BS | 30.575.000,0 | 0,150 | 45.862,50 | 46.315,36 | -376,39 | 45.938,97 | 0,00 |
| LAVENONE | BS | 5.516.000,0 | 0,500 | 27.580,00 | 27.852,33 | -226,35 | 27.625,98 | 0,00 |
| LENO | BS | 118.784.000,0 | 0,000 | 0,00 | 0,00 | 0,00 | 0,00 | 0,00 |
| LIMONE SUL GARDA | BS | 9.732.000,0 | 0,000 | 0,00 | 0,00 | 0,00 | 0,00 | 0,00 |
| LODRINO | BS | 16.022.000,0 | 0,200 | 32.044,00 | 32.360,41 | -262,97 | 32.097,44 | 0,00 |
| LOGRATO | BS | 26.090.000,0 | 0,000 | 0,00 | 0,00 | 0,00 | 0,00 | 0,00 |
| LONATO | BS | 128.956.000,0 | 0,200 | 257.912,00 | 260.458,72 | -2.116,68 | 258.342,04 | 0,00 |
| LONGHENA | BS | 5.775.000,0 | 0,000 | 0,00 | 0,00 | 0,00 | 0,00 | 0,00 |
| LOSINE | BS | 4.625.000,0 | 0,000 | 0,00 | 0,00 | 0,00 | 0,00 | 0,00 |
| LOZIO | BS | 3.344.000,0 | 0,200 | 6.688,00 | 4.569,29 | 2.129,85 | 6.699,14 | 0,00 |
| LUMEZZANE | BS | 274.092.000,0 | 0,000 | 0,00 | 0,00 | 0,00 | 0,00 | 0,00 |
| MACLODIO | BS | 10.994.000,0 | 0,000 | 0,00 | 0,00 | 0,00 | 0,00 | 0,00 |
| MAGASA | BS | 1.097.000,0 | 0,400 | 4.388,00 | 4.431,33 | -563,55 | 3.867,78 | 0,00 |
| MAIRANO | BS | 22.446.000,0 | 0,200 | 44.892,00 | 45.335,29 | -368,44 | 44.966,85 | 0,00 |
| MALEGNO | BS | 22.093.000,0 | 0,000 | 0,00 | 0,00 | 0,00 | 0,00 | 0,00 |
| MALONNO | BS | 26.147.000,0 | 0,200 | 52.294,00 | 52.810,37 | -429,17 | 52.381,20 | 0,00 |
| MANERBA DEL GARDA | BS | 37.136.000,0 | 0,000 | 0,00 | 0,00 | 0,00 | 0,00 | 0,00 |
| MANERBIO | BS | 144.421.000,0 | 0,000 | 0,00 | 0,00 | 0,00 | 0,00 | 0,00 |
| MARCHENO | BS | 41.736.000,0 | 0,200 | 83.472,00 | 84.296,23 | -685,05 | 83.611,18 | 0,00 |
| MARMENTINO | BS | 5.450.000,0 | 0,000 | 0,00 | 0,00 | 0,00 | 0,00 | 0,00 |
| MARONE | BS | 30.687.000,0 | 0,500 | 153.435,00 | 154.950,08 | -1.259,25 | 153.690,83 | 0,00 |
| MAZZANO | BS | 106.617.000,0 | 0,000 | 0,00 | 0,00 | 0,00 | 0,00 | 0,00 |
| MILZANO | BS | 13.378.000,0 | 0,000 | 0,00 | 0,00 | 0,00 | 0,00 | 0,00 |
| MONIGA DEL GARDA | BS | 16.891.000,0 | 0,000 | 0,00 | 0,00 | 0,00 | 0,00 | 0,00 |
| MONNO | BS | 4.215.000,0 | 0,000 | 0,00 | 0,00 | 0,00 | 0,00 | 0,00 |
| MONTE ISOLA | BS | 14.340.000,0 | 0,400 | 57.360,00 | 57.926,39 | -470,75 | 57.455,64 | 0,00 |
| MONTICELLI BRUSATI | BS | 41.697.000,0 | 0,000 | 0,00 | 0,00 | 0,00 | 0,00 | 0,00 |
| MONTICHIARI | BS | 185.589.000,0 | 0,000 | 0,00 | 0,00 | 0,00 | 0,00 | 0,00 |
| MONTIRONE | BS | 38.231.000,0 | 0,400 | 152.924,00 | 154.434,03 | -1.255,04 | 153.178,99 | 0,00 |
| MURA | BS | 7.372.000,0 | 0,000 | 0,00 | 0,00 | 0,00 | 0,00 | 0,00 |
| MUSCOLINE | BS | 20.491.000,0 | 0,000 | 0,00 | 0,00 | 0,00 | 0,00 | 0,00 |
| NAVE | BS | 109.198.000,0 | 0,000 | 0,00 | 0,00 | 0,00 | 0,00 | 0,00 |
| NIARDO | BS | 17.637.000,0 | 0,000 | 0,00 | 0,00 | 0,00 | 0,00 | 0,00 |
| NUVOLENTO | BS | 33.044.000,0 | 0,000 | 0,00 | 0,00 | 0,00 | 0,00 | 0,00 |
| NUVOLERA | BS | 36.094.000,0 | 0,000 | 0,00 | 0,00 | 0,00 | 0,00 | 0,00 |
| ODOLO | BS | 21.821.000,0 | 0,000 | 0,00 | 0,00 | 0,00 | 0,00 | 0,00 |
| OFFLAGA | BS | 28.579.000,0 | 0,400 | 114.316,00 | 115.444,81 | -938,19 | 114.506,62 | 0,00 |
| OME | BS | 28.353.000,0 | 0,000 | 0,00 | 0,00 | 0,00 | 0,00 | 0,00 |
| ONO SAN PIETRO | BS | 7.456.000,0 | 0,000 | 0,00 | 0,00 | 0,00 | 0,00 | 0,00 |
| ORZINUOVI | BS | 107.957.000,0 | 0,500 | 539.785,00 | 545.115,05 | -4.430,01 | 540.685,04 | 0,00 |
| ORZIVECCHI | BS | 18.270.000,0 | 0,500 | 91.350,00 | 92.252,03 | -749,70 | 91.502,33 | 0,00 |
| OSPITALETTO | BS | 113.280.000,0 | 0,000 | 0,00 | 0,00 | 0,00 | 0,00 | 0,00 |
| OSSIMO | BS * | 11.114.000,0 | 0,400 | 44.456,00 | 44.894,98 | -364,86 | 44.530,12 | 0,00 |
| PADENGHE SUL GARDA | BS | 47.926.000,0 | 0,000 | 0,00 | 0,00 | 0,00 | 0,00 | 0,00 |
| PADERNO FRANCIACORTA | BS | 36.395.000,0 | 0,000 | 0,00 | 0,00 | 0,00 | 0,00 | 0,00 |
| PAISCO LOVENO | BS | 2.101.000,0 | 0,200 | 4.202,00 | 4.243,50 | -268,00 | 3.975,50 | 0,00 |
| PAITONE | BS | 16.097.000,0 | 0,000 | 0,00 | 0,00 | 0,00 | 0,00 | 0,00 |
| PALAZZOLO SULL'OGLIO | BS | 196.540.000,0 | 0,000 | 0,00 | 0,00 | 0,00 | 0,00 | 0,00 |
| PARATICO | BS | 35.089.000,0 | 0,000 | 0,00 | 0,00 | 0,00 | 0,00 | 0,00 |
| PASPARDO | BS | 6.137.000,0 | 0,000 | 0,00 | 0,00 | 0,00 | 0,00 | 0,00 |
| PASSIRANO | BS | 62.432.000,0 | 0,200 | 124.864,00 | 126.096,97 | -1.024,77 | 125.072,20 | 0,00 |
| PAVONE DEL MELLA | BS | 23.648.000,0 | 0,000 | 0,00 | 0,00 | 0,00 | 0,00 | 0,00 |
| PERTICA ALTA | BS | 5.250.000,0 | 0,000 | 0,00 | 0,00 | 0,00 | 0,00 | 0,00 |
| PERTICA BASSA | BS | 6.301.000,0 | 0,400 | 25.204,00 | 25.452,87 | -206,85 | 25.246,02 | 0,00 |
| PEZZAZE | BS | 14.304.000,0 | 0,400 | 57.216,00 | 57.780,97 | -469,57 | 57.311,40 | 0,00 |
| PIAN CAMUNO | BS | 30.495.000,0 | 0,500 | 152.475,00 | 153.980,58 | -1.251,34 | 152.729,24 | 0,00 |

XV LEGISLATURA - DISEGNI DI LEGGE E RELAZIONI - DOCUMENTI

| DENOMINAZIONE ENTE | SIGLA PROVIN CIA | REDDITO IMPONIBILE I.R.P.E.F. ANNO 2001 DEFINITIVO | ALIQUOTE ANNO 2004 (1) | GETTITO TEORICO | 1° 2° 3° 4° 5° RATE CALCOLATE PARI A €. 1.412.000.000 | CONGUAGLI VARI (2) | 1° 2° 3° 4° 5° RATE PAGATE PARI A €. 1.408.991.541,14 | SOMME DA RECUPERARE CON ADDEBITO DIRETTO (3) |
|------------------------|------------------------|---|------------------------------|-----------------|---|--------------------------|---|---|
| PIANCOGNO | BS | 39.266.000,0 | 0,300 | 117.798,00 | 118.961,19 | -966,77 | 117.994,42 | 0,00 |
| PISOGNE | BS | 73.254.000,0 | 0,400 | 293.016,00 | 295.909,36 | -2.404,78 | 293.504,58 | 0,00 |
| POLAVENO | BS | 22.850.000,0 | 0,000 | 0,00 | 0,00 | 0,00 | 0,00 | 0,00 |
| POLPENAZZE DEL GARDA | BS | 20.735.000,0 | 0,000 | 0,00 | 0,00 | 0,00 | 0,00 | 0,00 |
| POMPIANO | BS | 28.300.000,0 | 0,200 | 56.600,00 | 57.158,89 | -464,52 | 56.694,37 | 0,00 |
| PONCARALE | BS | 39.639.000,0 | 0,000 | 0,00 | 0,00 | 0,00 | 0,00 | 0,00 |
| PONTE DI LEGNO | BS | 15.199.000,0 | 0,000 | 0,00 | 0,00 | 0,00 | 0,00 | 0,00 |
| PONTEVICO | BS | 56.612.000,0 | 0,000 | 0,00 | 0,00 | 0,00 | 0,00 | 0,00 |
| PONTOGLIO | BS | 55.958.000,0 | 0,200 | 111.916,00 | 113.021,10 | -918,48 | 112.102,62 | 0,00 |
| POZZOLENGO | BS | 24.643.000,0 | 0,000 | 0,00 | 0,00 | 0,00 | 0,00 | 0,00 |
| PRALBOINO | BS | 24.147.000,0 | 0,000 | 0,00 | 0,00 | 0,00 | 0,00 | 0,00 |
| PRESEGLIE | BS | 14.188.000,0 | 0,200 | 28.376,00 | 28.656,21 | -232,89 | 28.423,32 | 0,00 |
| PRESTINE | BS | 2.959.000,0 | 0,400 | 11.836,00 | 11.952,87 | -1.189,30 | 10.763,57 | 0,00 |
| PREVALLE | BS | 46.273.000,0 | 0,000 | 0,00 | 0,00 | 0,00 | 0,00 | 0,00 |
| PROVAGLIO D'ISEO | BS | 60.287.000,0 | 0,500 | 301.435,00 | 304.411,48 | -73.220,41 | 231.191,07 | 0,00 |
| PROVAGLIO VAL SABBIA | BS | 8.816.000,0 | 0,400 | 35.264,00 | 35.612,21 | -289,41 | 35.322,80 | 0,00 |
| PUBGNAGO DEL GARDA | BS | 23.997.000,0 | 0,000 | 0,00 | 0,00 | 0,00 | 0,00 | 0,00 |
| QUINZANO D'OGGIO | BS | 56.845.000,0 | 0,200 | 113.690,00 | 114.812,62 | -933,05 | 113.879,57 | 0,00 |
| REMEDELLO | BS | 28.236.000,0 | 0,000 | 0,00 | 0,00 | 0,00 | 0,00 | 0,00 |
| REZZATO | BS | 139.311.000,0 | 0,000 | 0,00 | 0,00 | 0,00 | 0,00 | 0,00 |
| ROCCAFRANCA | BS | 26.201.000,0 | 0,000 | 0,00 | 0,00 | 0,00 | 0,00 | 0,00 |
| RODENGO-SAIANO | BS | 86.465.000,0 | 0,200 | 172.930,00 | 174.637,57 | -1.419,22 | 173.218,35 | 0,00 |
| ROE' VOLCIANO | BS | 47.665.000,0 | 0,200 | 95.330,00 | 96.271,32 | -782,37 | 95.488,95 | 0,00 |
| RONCADELLE | BS | 83.595.000,0 | 0,000 | 0,00 | 0,00 | 0,00 | 0,00 | 0,00 |
| ROVATO | BS | 140.023.000,0 | 0,200 | 280.046,00 | 282.811,29 | -2.298,32 | 280.512,97 | 0,00 |
| RUDIANO | BS | 33.917.000,0 | 0,500 | 169.585,00 | 171.259,55 | -1.391,77 | 169.867,78 | 0,00 |
| SABBIO CHIESE | BS | 31.284.000,0 | 0,500 | 156.420,00 | 157.964,54 | -1.283,73 | 156.680,81 | 0,00 |
| SALE MARASINO | BS | 31.057.000,0 | 0,400 | 124.228,00 | 125.454,69 | -1.019,54 | 124.435,15 | 0,00 |
| SALO' | BS | 119.134.000,0 | 0,000 | 0,00 | 0,00 | 0,00 | 0,00 | 0,00 |
| SAN FELICE DEL BENACO | BS | 31.310.000,0 | 0,200 | 62.620,00 | 63.238,32 | -513,93 | 62.724,39 | 0,00 |
| SAN GERVASIO BRESCIANO | BS | 13.291.000,0 | 0,000 | 0,00 | 0,00 | 0,00 | 0,00 | 0,00 |
| SAN PAOLO | BS | 29.435.000,0 | 0,000 | 0,00 | 0,00 | 0,00 | 0,00 | 0,00 |
| SAN ZENO NAVIGLIO | BS | 37.914.000,0 | 0,500 | 189.570,00 | 191.441,89 | -1.555,78 | 189.886,11 | 0,00 |
| SAREZZO | BS | 129.834.000,0 | 0,000 | 0,00 | 0,00 | 0,00 | 0,00 | 0,00 |
| SAVIORE DELL'ADAMELLO | BS | 9.784.000,0 | 0,400 | 39.136,00 | 39.522,45 | -321,20 | 39.201,25 | 0,00 |
| SELLERO | BS | 12.576.000,0 | 0,200 | 25.152,00 | 25.400,36 | -206,43 | 25.193,93 | 0,00 |
| SENIGA | BS | 17.991.000,0 | 0,200 | 35.982,00 | 36.337,29 | -295,30 | 36.041,99 | 0,00 |
| SERLE | BS | 24.208.000,0 | 0,000 | 0,00 | 0,00 | 0,00 | 0,00 | 0,00 |
| SIRMIONE | BS | 71.425.000,0 | 0,000 | 0,00 | 0,00 | 0,00 | 0,00 | 0,00 |
| SOLANO DEL LAGO | BS | 17.361.000,0 | 0,000 | 0,00 | 0,00 | 0,00 | 0,00 | 0,00 |
| SONICO | BS | 10.378.000,0 | 0,200 | 20.756,00 | 20.960,96 | -170,34 | 20.790,62 | 0,00 |
| SULZANO | BS | 14.850.000,0 | 0,400 | 59.400,00 | 59.986,53 | -487,50 | 59.499,03 | 0,00 |
| TAVERNOLE SUL MELLA | BS | 13.344.000,0 | 0,000 | 0,00 | 0,00 | 0,00 | 0,00 | 0,00 |
| TEMU' | BS | 7.475.000,0 | 0,000 | 0,00 | 0,00 | 0,00 | 0,00 | 0,00 |
| TIGNALE | BS | 10.184.000,0 | 0,500 | 50.920,00 | 51.422,81 | -417,90 | 51.004,91 | 0,00 |
| TORBOLE CASAGLIA | BS | 50.241.000,0 | 0,000 | 0,00 | 0,00 | 0,00 | 0,00 | 0,00 |
| TOSCOLANO MADERNO | BS | 72.948.000,0 | 0,000 | 0,00 | 0,00 | 0,00 | 0,00 | 0,00 |
| TRAVAGLIATO | BS | 102.308.000,0 | 0,000 | 0,00 | 0,00 | 0,00 | 0,00 | 0,00 |
| TREMOSINE | BS | 13.988.000,0 | 0,000 | 0,00 | 0,00 | 0,00 | 0,00 | 0,00 |
| TRENZANO | BS | 35.115.000,0 | 0,000 | 0,00 | 0,00 | 0,00 | 0,00 | 0,00 |
| TREVISO BRESCIANO | BS | 4.460.000,0 | 0,000 | 0,00 | 0,00 | 0,00 | 0,00 | 0,00 |
| URAGO D'OGGIO | BS | 26.257.000,0 | 0,400 | 105.028,00 | 106.065,10 | -861,96 | 105.203,14 | 0,00 |
| VALLIO TERME | BS | 10.922.000,0 | 0,200 | 21.844,00 | 22.059,69 | -179,26 | 21.880,43 | 0,00 |
| VALVESTINO | BS | 1.922.000,0 | 0,200 | 3.844,00 | 3.881,96 | -291,66 | 3.590,30 | 0,00 |
| VEROLANUOVA | BS | 77.007.000,0 | 0,000 | 0,00 | 0,00 | 0,00 | 0,00 | 0,00 |
| VEROLAVECCHIA | BS | 35.486.000,0 | 0,000 | 0,00 | 0,00 | 0,00 | 0,00 | 0,00 |
| VESTONE | BS | 48.205.000,0 | 0,200 | 96.410,00 | 97.362,00 | -791,24 | 96.570,76 | 0,00 |
| VEZZA D'OGGIO | BS | 11.764.000,0 | 0,000 | 0,00 | 0,00 | 0,00 | 0,00 | 0,00 |
| VILLA CARCINA | BS | 111.748.000,0 | 0,000 | 0,00 | 0,00 | 0,00 | 0,00 | 0,00 |
| VILLACHIARA | BS | 10.432.000,0 | 0,400 | 41.728,00 | 42.140,05 | -342,47 | 41.797,58 | 0,00 |
| VILLANUOVA SUL CLISI | BS | 52.277.000,0 | 0,000 | 0,00 | 0,00 | 0,00 | 0,00 | 0,00 |
| VIONE | BS | 5.673.000,0 | 0,000 | 0,00 | 0,00 | 0,00 | 0,00 | 0,00 |
| VISANO | BS | 17.102.000,0 | 0,400 | 68.408,00 | 69.083,50 | -561,43 | 68.522,07 | 0,00 |
| VOBARNO | BS | 71.184.000,0 | 0,500 | 355.920,00 | 359.434,50 | -2.921,03 | 356.513,47 | 0,00 |
| ZONE | BS | 9.453.000,0 | 0,500 | 47.265,00 | 47.731,71 | -387,89 | 47.343,82 | 0,00 |
| ALBAVILLA | CO | 73.284.000,0 | 0,300 | 219.852,00 | 222.022,91 | -1.804,33 | 220.218,58 | 0,00 |
| ALBESE CON CASSANO | CO | 46.333.000,0 | 0,400 | 185.332,00 | 187.162,04 | -1.521,01 | 185.641,03 | 0,00 |
| ALBIOLO | CO | 20.505.000,0 | 0,000 | 0,00 | 0,00 | 0,00 | 0,00 | 0,00 |
| ALSERIO | CO | 12.680.000,0 | 0,500 | 63.400,00 | 64.026,04 | -520,33 | 63.505,71 | 0,00 |
| ALZATE BRIANZA | CO | 51.390.000,0 | 0,200 | 102.780,00 | 103.794,89 | -843,51 | 102.951,38 | 0,00 |
| ANZANO DEL PARCO | CO | 19.968.000,0 | 0,200 | 39.936,00 | 40.330,34 | -327,76 | 40.002,58 | 0,00 |
| APPIANO GENTILE | CO | 94.256.000,0 | 0,000 | 0,00 | 0,00 | 0,00 | 0,00 | 0,00 |
| ARREGNO | CO | 6.627.000,0 | 0,400 | 26.508,00 | 26.769,75 | -217,55 | 26.552,20 | 0,00 |

XV LEGISLATURA - DISEGNI DI LEGGE E RELAZIONI - DOCUMENTI

| DENOMINAZIONE ENTE | SIGLA PROVINCIA | REDDITO IMPONIBILE I.R.P.E.F. ANNO 2001 DEFINITIVO | ALIQUOTE ANNO 2004 (1) | GETTITO TEORICO | 1° 2° 3° 4° 5° RATE CALCOLATE PARI A € 1.412.000.000 | CONGUAGLI VARI (2) | 1° 2° 3° 4° 5° RATE PAGATE PARI A € 1.408.991.541,14 | SOMME DA RECUPERARE CON ADDEBITO DIRETTO (3) |
|-----------------------|-----------------|--|------------------------|-----------------|--|--------------------|--|--|
| AROSIO | CO | 50.680.000,0 | 0,400 | 202.720,00 | 204.721,74 | -1.663,72 | 203.058,02 | 0,00 |
| ASSO | CO | 35.315.000,0 | 0,000 | 0,00 | 0,00 | 0,00 | 0,00 | 0,00 |
| BARNI | CO | 3.972.000,0 | 0,200 | 7.944,00 | 8.022,44 | -65,19 | 7.957,25 | 0,00 |
| BELLAGIO | CO | 33.127.000,0 | 0,000 | 0,00 | 0,00 | 0,00 | 0,00 | 0,00 |
| BENE LARIO | CO | 1.356.000,0 | 0,000 | 0,00 | 0,00 | 0,00 | 0,00 | 0,00 |
| BERGAZZO CON FIGLIARO | CO | 23.976.000,0 | 0,000 | 0,00 | 0,00 | 0,00 | 0,00 | 0,00 |
| BTNAGO | CO | 42.036.000,0 | 0,400 | 168.144,00 | 169.804,32 | -1.379,96 | 168.424,36 | 0,00 |
| BIZZARONE | CO | 11.500.000,0 | 0,400 | 46.000,00 | 46.454,22 | -377,52 | 46.076,70 | 0,00 |
| BLESSAGNO | CO | 1.476.000,0 | 0,400 | 5.904,00 | 5.962,29 | -48,45 | 5.913,84 | 0,00 |
| BLEVIO | CO | 16.878.000,0 | 0,400 | 67.512,00 | 68.178,63 | -554,07 | 67.624,56 | 0,00 |
| BREGNANO | CO | 58.266.000,0 | 0,400 | 233.064,00 | 235.365,37 | -1.912,75 | 233.452,62 | 0,00 |
| BRENNA | CO | 17.745.000,0 | 0,500 | 88.725,00 | 89.601,10 | -728,15 | 88.872,95 | 0,00 |
| BRIENNO | CO | 4.280.000,0 | 0,400 | 17.120,00 | 17.289,05 | -140,50 | 17.148,55 | 0,00 |
| BRUNATE | CO | 24.010.000,0 | 0,100 | 24.010,00 | 24.247,09 | -197,06 | 24.050,03 | 0,00 |
| BULGAROGRASSO | CO | 34.107.000,0 | 0,300 | 102.321,00 | 103.331,35 | -839,75 | 102.491,60 | 0,00 |
| CABiate | CO | 70.359.000,0 | 0,200 | 140.718,00 | 142.107,51 | -1.154,86 | 140.952,65 | 0,00 |
| CADORAGO | CO | 77.524.000,0 | 0,300 | 232.572,00 | 234.868,50 | -1.908,72 | 232.959,78 | 0,00 |
| CAGLIO | CO | 4.529.000,0 | 0,000 | 0,00 | 0,00 | 0,00 | 0,00 | 0,00 |
| CAGNO | CO | 17.814.000,0 | 0,100 | 17.814,00 | 17.989,90 | -683,42 | 17.306,48 | 0,00 |
| CAMPIONE D'ITALIA | CO | 50.482.000,0 | 0,000 | 0,00 | 0,00 | 0,00 | 0,00 | 0,00 |
| CANTU' | CO | 400.009.000,0 | 0,000 | 0,00 | 0,00 | 0,00 | 0,00 | 0,00 |
| CANZO | CO | 54.445.000,0 | 0,200 | 108.890,00 | 109.965,23 | -893,66 | 109.071,57 | 0,00 |
| CAPiAGO INTIMIANO | CO | 59.129.000,0 | 0,200 | 118.258,00 | 119.425,73 | -970,54 | 118.455,19 | 0,00 |
| CARATE URIO | CO | 19.148.000,0 | 0,000 | 0,00 | 0,00 | 0,00 | 0,00 | 0,00 |
| CARBONATE | CO | 33.947.000,0 | 0,000 | 0,00 | 0,00 | 0,00 | 0,00 | 0,00 |
| CARIMATE | CO | 62.666.000,0 | 0,200 | 125.332,00 | 126.569,59 | -1.028,61 | 125.540,98 | 0,00 |
| CARLAZZO | CO | 13.026.000,0 | 0,000 | 0,00 | 0,00 | 0,00 | 0,00 | 0,00 |
| CARUGO | CO | 58.223.000,0 | 0,200 | 116.446,00 | 117.595,83 | -955,67 | 116.640,16 | 0,00 |
| CASASCO D'INTELVI | CO | 3.534.000,0 | 0,200 | 7.068,00 | 7.137,80 | -58,01 | 7.079,79 | 0,00 |
| CASLINO D'ERBA | CO | 20.470.000,0 | 0,200 | 40.940,00 | 41.344,25 | -335,98 | 41.008,27 | 0,00 |
| CASNATE CON BERNATE | CO | 59.566.000,0 | 0,200 | 119.132,00 | 120.308,36 | -977,71 | 119.330,65 | 0,00 |
| CASSINA RIZZARDI | CO | 35.119.000,0 | 0,200 | 70.238,00 | 70.931,55 | -576,44 | 70.355,11 | 0,00 |
| CASTELMARTE | CO | 13.492.000,0 | 0,000 | 0,00 | 0,00 | 0,00 | 0,00 | 0,00 |
| CASTELNUOVO BOZZENTE | CO | 7.867.000,0 | 0,200 | 15.734,00 | 15.889,36 | -129,12 | 15.760,24 | 0,00 |
| CASTIGLIONE D'INTELVI | CO | 6.778.000,0 | 0,000 | 0,00 | 0,00 | 0,00 | 0,00 | 0,00 |
| CAVALLASCA | CO | 32.690.000,0 | 0,200 | 65.380,00 | 66.025,59 | -536,58 | 65.489,01 | 0,00 |
| CAVARGNA | CO | 737.000,0 | 0,000 | 0,00 | 0,00 | 0,00 | 0,00 | 0,00 |
| CERANO D'INTELVI | CO | 4.279.000,0 | 0,200 | 8.558,00 | 8.642,49 | -70,23 | 8.572,26 | 0,00 |
| CERMENATE | CO | 105.062.000,0 | 0,200 | 210.124,00 | 212.198,84 | -1.724,48 | 210.474,36 | 0,00 |
| CERNOBBIO | CO | 103.384.000,0 | 0,300 | 310.152,00 | 313.214,56 | -2.545,40 | 310.669,16 | 0,00 |
| CIRIMIDO | CO | 23.106.000,0 | 0,000 | 0,00 | 0,00 | 0,00 | 0,00 | 0,00 |
| CIVENNA | CO | 8.144.000,0 | 0,000 | 0,00 | 0,00 | 0,00 | 0,00 | 0,00 |
| CLAINO CON OSTENO | CO | 2.848.000,0 | 0,000 | 0,00 | 0,00 | 0,00 | 0,00 | 0,00 |
| COLONNO | CO | 5.233.000,0 | 0,400 | 20.932,00 | 21.138,69 | -171,78 | 20.969,91 | 0,00 |
| COMO | CO | 1.160.068.000,0 | 0,200 | 2.320.136,00 | 2.343.045,94 | -19.041,30 | 2.324.004,64 | 0,00 |
| CONSIGLIO DI RUMO | CO | 9.662.000,0 | 0,200 | 19.324,00 | 19.514,81 | -158,58 | 19.356,23 | 0,00 |
| CORRIDO | CO | 2.933.000,0 | 0,000 | 0,00 | 0,00 | 0,00 | 0,00 | 0,00 |
| CREMIA | CO | 5.608.000,0 | 0,000 | 0,00 | 0,00 | 0,00 | 0,00 | 0,00 |
| CUCCIAGO | CO | 33.365.000,0 | 0,000 | 0,00 | 0,00 | 0,00 | 0,00 | 0,00 |
| CUSINO | CO | 1.033.000,0 | 0,200 | 2.066,00 | 2.086,40 | -16,96 | 2.069,44 | 0,00 |
| DIZZASCO | CO | 6.104.000,0 | 0,200 | 12.208,00 | 12.328,54 | -100,19 | 12.228,35 | 0,00 |
| DOMASO | CO | 15.092.000,0 | 0,200 | 30.184,00 | 30.482,04 | -247,72 | 30.234,32 | 0,00 |
| DONGO | CO | 32.897.000,0 | 0,500 | 164.485,00 | 166.109,18 | -1.349,92 | 164.759,26 | 0,00 |
| DOSSO DEL LIRO | CO | 1.438.000,0 | 0,000 | 0,00 | 0,00 | 0,00 | 0,00 | 0,00 |
| DREZZO | CO | 9.094.000,0 | 0,000 | 0,00 | 0,00 | 0,00 | 0,00 | 0,00 |
| ERBA | CO | 220.054.000,0 | 0,200 | 440.108,00 | 444.453,80 | -3.611,96 | 440.841,84 | 0,00 |
| EUPILIO | CO | 31.074.000,0 | 0,200 | 62.148,00 | 62.761,67 | -510,04 | 62.251,63 | 0,00 |
| FAGGETO LARIO | CO | 13.741.000,0 | 0,200 | 27.482,00 | 27.753,37 | -225,56 | 27.527,81 | 0,00 |
| FALOPPIO | CO | 31.093.000,0 | 0,200 | 62.186,00 | 62.800,06 | -510,38 | 62.289,68 | 0,00 |
| FENEGRO' | CO | 31.371.000,0 | 0,000 | 0,00 | 0,00 | 0,00 | 0,00 | 0,00 |
| FIGINO SERENZA | CO | 47.901.000,0 | 0,500 | 239.505,00 | 241.869,97 | -1.965,62 | 239.904,35 | 0,00 |
| FINO MORNASCO | CO | 98.148.000,0 | 0,350 | 343.518,00 | 346.910,03 | -2.819,24 | 344.090,79 | 0,00 |
| GARZENO | CO | 7.174.000,0 | 0,200 | 14.348,00 | 14.489,68 | -972,84 | 13.516,84 | 0,00 |
| GERA LARIO | CO | 8.394.000,0 | 0,000 | 0,00 | 0,00 | 0,00 | 0,00 | 0,00 |
| GERMASINO | CO | 2.348.000,0 | 0,200 | 4.696,00 | 4.742,37 | -38,55 | 4.703,82 | 0,00 |
| GIRONICO | CO | 20.962.000,0 | 0,000 | 0,00 | 0,00 | 0,00 | 0,00 | 0,00 |
| GRANDATE | CO | 36.032.000,0 | 0,000 | 0,00 | 0,00 | 0,00 | 0,00 | 0,00 |
| GRANDOLA ED UNITI | CO | 7.576.000,0 | 0,200 | 15.152,00 | 15.301,61 | -149,73 | 15.151,88 | 0,00 |
| GRAVEDONA | CO | 25.956.000,0 | 0,200 | 51.912,00 | 52.424,60 | -426,04 | 51.998,56 | 0,00 |
| GRIANTE | CO | 6.735.000,0 | 0,200 | 13.470,00 | 13.603,01 | -324,92 | 13.278,09 | 0,00 |
| GUANZATE | CO | 62.183.000,0 | 0,000 | 0,00 | 0,00 | 0,00 | 0,00 | 0,00 |
| INVERIGO | CO | 94.775.000,0 | 0,200 | 189.550,00 | 191.421,70 | -1.555,64 | 189.866,06 | 0,00 |
| LAGLIO | CO | 10.400.000,0 | 0,500 | 52.000,00 | 52.513,48 | -426,76 | 52.086,72 | 0,00 |

XV LEGISLATURA - DISEGNI DI LEGGE E RELAZIONI - DOCUMENTI

| DENOMINAZIONE ENTE | SIGLA PROVINCIA | REDDITO IMPONIBILE I.R.P.F.F. ANNO 2001 DEFINITIVO | ALIQUOTE ANNO 2004 (1) | GETTITO TEORICO | 1° 2° 3° 4° 5° RATE CALCOLATE PARI A € 1.412.000.000 | CONGUAGLI VARI (2) | 1° 2° 3° 4° 5° RATE PAGATE PARI A € 1.408.991.541,14 | SOMME DA RECUPERARE CON ADDEBITO DIRETTO (3) |
|-----------------------------|-----------------|--|------------------------|-----------------|--|--------------------|--|--|
| LAINO | CO | 3.468.000,0 | 0,500 | 17.340,00 | 17.511,23 | -142,31 | 17.368,92 | 0,00 |
| LAMBRUGO | CO | 27.132.000,0 | 0,400 | 108.528,00 | 109.599,64 | -890,69 | 108.708,95 | 0,00 |
| LANZO D'INTELO | CO | 10.476.000,0 | 0,400 | 41.904,00 | 42.317,77 | -5.208,18 | 37.109,59 | 0,00 |
| LASNIGO | CO | 4.033.000,0 | 0,400 | 16.132,00 | 16.291,29 | -132,38 | 16.158,91 | 0,00 |
| LENNO | CO | 17.347.000,0 | 0,300 | 52.041,00 | 52.554,88 | -427,09 | 52.127,79 | 0,00 |
| LEZZENO | CO | 19.803.000,0 | 0,000 | 0,00 | 0,00 | 0,00 | 0,00 | 0,00 |
| LIMIDO COMASCO | CO | 26.177.000,0 | 0,300 | 78.531,00 | 79.306,45 | -644,50 | 78.661,95 | 0,00 |
| LIPOMO | CO | 67.053.000,0 | 0,200 | 134.106,00 | 135.430,21 | -1.100,60 | 134.329,61 | 0,00 |
| LIVO | CO | 1.342.000,0 | 0,000 | 0,00 | 0,00 | 0,00 | 0,00 | 0,00 |
| LOCATE VARESI | CO | 45.613.000,0 | 0,400 | 182.452,00 | 184.253,60 | -1.497,38 | 182.756,22 | 0,00 |
| LOMAZZO | CO | 100.373.000,0 | 0,200 | 200.746,00 | 202.728,25 | -1.647,53 | 201.080,72 | 0,00 |
| LONGONE AL SEGRINO | CO | 19.018.000,0 | 0,200 | 38.036,00 | 38.411,58 | -312,16 | 38.099,42 | 0,00 |
| LUISAGO | CO | 27.723.000,0 | 0,100 | 27.723,00 | 27.996,75 | -227,53 | 27.769,22 | 0,00 |
| LURAGO D'ERBA | CO | 57.622.000,0 | 0,400 | 230.488,00 | 232.763,92 | -1.891,60 | 230.872,32 | 0,00 |
| LURAGO MARINONE | CO | 25.155.000,0 | 0,000 | 0,00 | 0,00 | 0,00 | 0,00 | 0,00 |
| LURATE CACCIVIO | CO | 111.828.000,0 | 0,200 | 223.656,00 | 225.864,46 | -1.835,53 | 224.028,93 | 0,00 |
| MAGRIGLIO | CO | 4.570.000,0 | 0,000 | 0,00 | 0,00 | 0,00 | 0,00 | 0,00 |
| MARIANO COMENSE | CO | 223.814.000,0 | 0,400 | 895.256,00 | 904.096,11 | -7.347,34 | 896.748,77 | 0,00 |
| MASLIANICO | CO | 36.926.000,0 | 0,000 | 0,00 | 0,00 | 0,00 | 0,00 | 0,00 |
| MENAGGIO | CO | 36.701.000,0 | 0,500 | 183.505,00 | 185.317,00 | -1.506,03 | 183.810,97 | 0,00 |
| MERONE | CO | 40.871.000,0 | 0,200 | 81.742,00 | 82.549,15 | -670,85 | 81.878,30 | 0,00 |
| MEZZEGRA | CO | 8.071.000,0 | 0,200 | 16.142,00 | 16.301,39 | -132,48 | 16.168,91 | 0,00 |
| MOLTRASIO | CO | 22.794.000,0 | 0,400 | 91.176,00 | 92.076,31 | -748,28 | 91.328,03 | 0,00 |
| MONGUZZO | CO | 23.906.000,0 | 0,200 | 47.812,00 | 48.284,12 | -392,41 | 47.891,71 | 0,00 |
| MONTANO LUCINO | CO | 49.541.000,0 | 0,000 | 0,00 | 0,00 | 0,00 | 0,00 | 0,00 |
| MONTEMEZZO | CO | 1.785.000,0 | 0,000 | 0,00 | 0,00 | 0,00 | 0,00 | 0,00 |
| MONTORFANO | CO | 36.376.000,0 | 0,200 | 72.752,00 | 73.470,38 | -597,07 | 72.873,31 | 0,00 |
| MOZZATE | CO | 86.282.000,0 | 0,300 | 258.846,00 | 261.401,95 | -2.124,34 | 259.277,61 | 0,00 |
| MUSSO | CO | 8.593.000,0 | 0,200 | 17.186,00 | 17.355,71 | -141,05 | 17.214,66 | 0,00 |
| NESSO | CO | 12.378.000,0 | 0,200 | 24.756,00 | 25.000,44 | -203,18 | 24.797,26 | 0,00 |
| NOVEDRATE | CO | 29.792.000,0 | 0,000 | 0,00 | 0,00 | 0,00 | 0,00 | 0,00 |
| OLGIATE COMASCO | CO | 119.859.000,0 | 0,000 | 0,00 | 0,00 | 0,00 | 0,00 | 0,00 |
| OLTRONA DI SAN MAMETTE | CO | 23.954.000,0 | 0,000 | 0,00 | 0,00 | 0,00 | 0,00 | 0,00 |
| ORSENIGO | CO | 30.676.000,0 | 0,000 | 0,00 | 0,00 | 0,00 | 0,00 | 0,00 |
| OSSUCCIO | CO | 7.998.000,0 | 0,400 | 31.992,00 | 32.307,90 | -262,55 | 32.045,35 | 0,00 |
| PARE' | CO | 17.511.000,0 | 0,000 | 0,00 | 0,00 | 0,00 | 0,00 | 0,00 |
| PEGLIO | CO | 1.135.000,0 | 0,000 | 0,00 | 0,00 | 0,00 | 0,00 | 0,00 |
| PELLIO INTELVI | CO | 6.582.000,0 | 0,000 | 0,00 | 0,00 | 0,00 | 0,00 | 0,00 |
| PIANELLO DEL LARIO | CO | 9.047.000,0 | 0,000 | 0,00 | 0,00 | 0,00 | 0,00 | 0,00 |
| FIGRA | CO | 1.801.000,0 | 0,400 | 7.204,00 | 7.275,14 | -59,12 | 7.216,02 | 0,00 |
| PLESIO | CO | 7.278.000,0 | 0,500 | 36.390,00 | 36.749,33 | -298,65 | 36.450,68 | 0,00 |
| POGNANA LARIO | CO | 8.648.000,0 | 0,400 | 34.592,00 | 34.933,57 | -283,89 | 34.649,68 | 0,00 |
| PONNA | CO | 1.438.000,0 | 0,200 | 2.876,00 | 2.904,39 | -703,59 | 2.200,80 | 0,00 |
| PONTE LAMBRO | CO | 45.226.000,0 | 0,300 | 135.678,00 | 137.017,74 | -1.113,52 | 135.904,22 | 0,00 |
| PORLEZZA | CO | 23.074.000,0 | 0,400 | 92.296,00 | 93.207,36 | -757,47 | 92.448,89 | 0,00 |
| PROSERPIO | CO | 12.502.000,0 | 0,200 | 25.004,00 | 25.250,91 | -205,20 | 25.045,71 | 0,00 |
| PUSIANO | CO | 15.129.000,0 | 0,300 | 45.387,00 | 45.835,17 | -372,49 | 45.462,68 | 0,00 |
| RAMPONIO VERNA | CO | 3.141.000,0 | 0,000 | 0,00 | 0,00 | 0,00 | 0,00 | 0,00 |
| REZZAGO | CO | 2.963.000,0 | 0,200 | 5.926,00 | 5.984,52 | -48,64 | 5.935,88 | 0,00 |
| RODERO | CO | 6.881.000,0 | 0,000 | 0,00 | 0,00 | 0,00 | 0,00 | 0,00 |
| RONAGO | CO | 11.072.000,0 | 0,200 | 22.144,00 | 22.362,65 | -181,73 | 22.180,92 | 0,00 |
| ROVELLASCA | CO | 79.806.000,0 | 0,200 | 159.612,00 | 161.188,07 | -1.309,93 | 159.878,14 | 0,00 |
| ROVELLO PORRO | CO | 61.818.000,0 | 0,000 | 0,00 | 0,00 | 0,00 | 0,00 | 0,00 |
| SALA COMACINA | CO | 5.470.000,0 | 0,000 | 0,00 | 0,00 | 0,00 | 0,00 | 0,00 |
| SAN BARTOLOMEO VAL CAVARGNA | CO | 3.164.000,0 | 0,200 | 6.328,00 | 6.390,48 | -1.080,29 | 5.310,19 | 0,00 |
| SAN FEDELE INTELVI | CO | 11.650.000,0 | 0,000 | 0,00 | 0,00 | 0,00 | 0,00 | 0,00 |
| SAN FERMO DELLA BATTAGLIA | CO | 55.530.000,0 | 0,200 | 111.060,00 | 112.156,64 | -911,46 | 111.245,18 | 0,00 |
| SAN NAZZARO VAL CAVARGNA | CO | 1.517.000,0 | 0,000 | 0,00 | 0,00 | 0,00 | 0,00 | 0,00 |
| SAN SIRO | CO | 0,0 | 0,000 | 0,00 | 0,00 | 0,00 | 0,00 | 0,00 |
| SCHIGNANO | CO | 6.496.000,0 | 0,200 | 12.992,00 | 13.120,28 | -106,63 | 13.013,65 | 0,00 |
| SENNA COMASCO | CO | 31.908.000,0 | 0,200 | 63.816,00 | 64.446,15 | -523,74 | 63.922,41 | 0,00 |
| SOLBIATE | CO | 21.633.000,0 | 0,100 | 21.633,00 | 21.846,61 | -177,54 | 21.669,07 | 0,00 |
| SORICO | CO | 8.723.000,0 | 0,000 | 0,00 | 0,00 | 0,00 | 0,00 | 0,00 |
| SORMANO | CO | 6.172.000,0 | 0,200 | 12.344,00 | 12.465,88 | -124,94 | 12.340,94 | 0,00 |
| STAZZONA | CO | 4.776.000,0 | 0,200 | 9.552,00 | 9.646,32 | -78,40 | 9.567,92 | 0,00 |
| TAVERNERIO | CO | 66.603.000,0 | 0,000 | 0,00 | 0,00 | 0,00 | 0,00 | 0,00 |
| TORNO | CO | 18.710.000,0 | 0,200 | 37.420,00 | 37.789,51 | -5.759,67 | 32.029,84 | 0,00 |
| TREMEZZO | CO | 11.508.000,0 | 0,200 | 23.016,00 | 23.243,27 | -188,89 | 23.054,38 | 0,00 |
| TREZZONE | CO | 1.365.000,0 | 0,000 | 0,00 | 0,00 | 0,00 | 0,00 | 0,00 |
| TURATE | CO | 97.938.000,0 | 0,000 | 0,00 | 0,00 | 0,00 | 0,00 | 0,00 |
| UGGLIATE-TREVANO | CO | 34.404.000,0 | 0,000 | 0,00 | 0,00 | 0,00 | 0,00 | 0,00 |
| VALBRONA | CO | 24.790.000,0 | 0,000 | 0,00 | 0,00 | 0,00 | 0,00 | 0,00 |
| VALMOREA | CO | 22.431.000,0 | 0,000 | 0,00 | 0,00 | 0,00 | 0,00 | 0,00 |

XV LEGISLATURA - DISEGNI DI LEGGE E RELAZIONI - DOCUMENTI

| DENOMINAZIONE ENTE | SIGLA PROVINCIA | REDDITO IMPONIBILE I.R.P.E.F. ANNO 2001 DEFINITIVO | ALIQUOTE ANNO 2004 (1) | GETTITO TEORICO | 1° 2° 3° 4° 5° RATE CALCOLATE PARI A €. 1.412.000,000 | CONGUAGLI VARI (2) | 1° 2° 3° 4° 5° RATE PAGATE PARI A €. 1.408.991.541,14 | SOMME DA RECUPERARE CON ADDEBITO DIRETTO (3) |
|-------------------------------|-----------------|--|------------------------|-----------------|---|--------------------|---|--|
| VAL REZZO | CO | 539.000,0 | 0,000 | 0,00 | 0,00 | 0,00 | 0,00 | 0,00 |
| VALSOLDA | CO | 6.895.000,0 | 0,000 | 0,00 | 0,00 | 0,00 | 0,00 | 0,00 |
| VELESO | CO | 2.413.000,0 | 0,400 | 9.652,00 | 9.747,32 | -79,21 | 9.668,11 | 0,00 |
| VENIANO | CO | 24.640.000,0 | 0,000 | 0,00 | 0,00 | 0,00 | 0,00 | 0,00 |
| VERCANA | CO | 5.065.000,0 | 0,400 | 20.260,00 | 20.460,05 | -166,27 | 20.293,78 | 0,00 |
| VERTEMATE CON MINOPRIO | CO | 44.996.000,0 | 0,150 | 67.494,00 | 68.160,47 | -553,93 | 67.606,54 | 0,00 |
| VILLA GUARDIA | CO | 83.739.000,0 | 0,100 | 83.739,00 | 84.565,87 | -687,24 | 83.878,63 | 0,00 |
| ZELBIO | CO | 2.092.000,0 | 0,000 | 0,00 | 0,00 | 0,00 | 0,00 | 0,00 |
| ACQUANEGRA CREMONESE | CR | 11.955.000,0 | 0,200 | 23.910,00 | 24.146,10 | -196,23 | 23.949,87 | 0,00 |
| AGNADELLO | CR | 31.361.000,0 | 0,000 | 0,00 | 0,00 | 0,00 | 0,00 | 0,00 |
| ANNICCO | CR | 18.948.000,0 | 0,200 | 37.896,00 | 38.270,20 | -311,00 | 37.959,20 | 0,00 |
| AZZANELLO | CR | 6.451.000,0 | 0,100 | 6.451,00 | 6.514,70 | -52,95 | 6.461,75 | 0,00 |
| BAGNOLO CREMASCO | CR | 45.651.000,0 | 0,000 | 0,00 | 0,00 | 0,00 | 0,00 | 0,00 |
| BONEMERSE | CR | 12.644.000,0 | 0,300 | 37.932,00 | 38.306,56 | -311,30 | 37.995,26 | 0,00 |
| BORDOLANO | CR | 5.753.000,0 | 0,000 | 0,00 | 0,00 | 0,00 | 0,00 | 0,00 |
| CA' D'ANDREA | CR | 4.982.000,0 | 0,200 | 9.964,00 | 10.062,38 | -323,91 | 9.738,47 | 0,00 |
| CALVATONE | CR | 10.888.000,0 | 0,200 | 21.776,00 | 21.991,02 | -178,71 | 21.812,31 | 0,00 |
| CAMISANO | CR | 11.305.000,0 | 0,000 | 0,00 | 0,00 | 0,00 | 0,00 | 0,00 |
| CAMPAGNOLA CREMASCA | CR | 6.127.000,0 | 0,000 | 0,00 | 0,00 | 0,00 | 0,00 | 0,00 |
| CAPERGNANICA | CR | 16.616.000,0 | 0,000 | 0,00 | 0,00 | 0,00 | 0,00 | 0,00 |
| CAPPELLA CANTONE | CR | 5.432.000,0 | 0,000 | 0,00 | 0,00 | 0,00 | 0,00 | 0,00 |
| CAPPELLA DE' PICENARDI | CR | 3.523.000,0 | 0,000 | 0,00 | 0,00 | 0,00 | 0,00 | 0,00 |
| CAPRALBA | CR | 19.772.000,0 | 0,200 | 39.544,00 | 39.934,46 | -324,53 | 39.609,93 | 0,00 |
| CASALBUTTANO ED UNITI | CR | 43.608.000,0 | 0,500 | 218.040,00 | 220.193,01 | -1.789,44 | 218.403,57 | 0,00 |
| CASALE CREMASCO VIDOLASCO | CR | 15.042.000,0 | 0,300 | 45.126,00 | 45.571,59 | -370,35 | 45.201,24 | 0,00 |
| CASALETTO CEREDANO | CR | 11.239.000,0 | 0,200 | 22.478,00 | 22.699,96 | -184,48 | 22.515,48 | 0,00 |
| CASALETTO DI SOPRA | CR | 4.332.000,0 | 0,000 | 0,00 | 0,00 | 0,00 | 0,00 | 0,00 |
| CASALETTO VAPRIO | CR | 12.715.000,0 | 0,000 | 0,00 | 0,00 | 0,00 | 0,00 | 0,00 |
| CASALMAGGIORE | CR | 151.376.000,0 | 0,000 | 0,00 | 0,00 | 0,00 | 0,00 | 0,00 |
| CASALMORANO | CR | 16.656.000,0 | 0,000 | 0,00 | 0,00 | 0,00 | 0,00 | 0,00 |
| CASTEL DIDONE | CR | 5.412.000,0 | 0,400 | 21.648,00 | 21.861,76 | -177,65 | 21.684,11 | 0,00 |
| CASTEL GABBIANO | CR | 3.453.000,0 | 0,000 | 0,00 | 0,00 | 0,00 | 0,00 | 0,00 |
| CASTELLEONE | CR | 104.459.000,0 | 0,300 | 313.377,00 | 316.471,40 | -2.571,87 | 313.899,53 | 0,00 |
| CASTELVERDE | CR | 56.000.000,0 | 0,400 | 224.000,00 | 226.211,86 | -1.838,35 | 224.373,51 | 0,00 |
| CASTELVISCONTI | CR | 2.957.000,0 | 0,200 | 5.914,00 | 5.972,39 | -139,53 | 5.832,86 | 0,00 |
| CELLA DATI | CR | 5.662.000,0 | 0,000 | 0,00 | 0,00 | 0,00 | 0,00 | 0,00 |
| CHIEVE | CR | 17.627.000,0 | 0,350 | 61.694,50 | 62.303,69 | -506,33 | 61.797,36 | 0,00 |
| CICOGLIO | CR | 8.586.000,0 | 0,200 | 17.172,00 | 17.341,56 | -1.426,43 | 15.915,13 | 0,00 |
| CINGIA DE' BOTTI | CR | 9.554.000,0 | 0,200 | 19.108,00 | 19.296,68 | -268,01 | 19.028,67 | 0,00 |
| CORTE DE' CORTESI CON CIGNONE | CR | 9.889.000,0 | 0,000 | 0,00 | 0,00 | 0,00 | 0,00 | 0,00 |
| CORTE DE' FRATI | CR | 14.138.000,0 | 0,200 | 28.276,00 | 28.555,22 | -232,06 | 28.323,16 | 0,00 |
| CREDERA RUBBIANO | CR | 16.878.000,0 | 0,000 | 0,00 | 0,00 | 0,00 | 0,00 | 0,00 |
| CREMA | CR | 453.745.000,0 | 0,200 | 907.490,00 | 916.450,93 | -7.447,76 | 909.003,17 | 0,00 |
| CREMONA | CR | 950.678.000,0 | 0,150 | 1.426.017,00 | 1.440.098,06 | -11.703,30 | 1.428.394,76 | 0,00 |
| CREMOSANO | CR | 11.199.000,0 | 0,200 | 22.398,00 | 22.619,16 | -183,82 | 22.435,34 | 0,00 |
| CROTTA D'ADDA | CR | 6.289.000,0 | 0,000 | 0,00 | 0,00 | 0,00 | 0,00 | 0,00 |
| CUMIGNANO SUL NAVIGLIO | CR | 3.248.000,0 | 0,000 | 0,00 | 0,00 | 0,00 | 0,00 | 0,00 |
| DEROVERE | CR | 3.463.000,0 | 0,200 | 6.926,00 | 6.994,39 | -56,83 | 6.937,56 | 0,00 |
| DOVERA | CR | 32.594.000,0 | 0,000 | 0,00 | 0,00 | 0,00 | 0,00 | 0,00 |
| DRIZZONA | CR | 4.809.000,0 | 0,000 | 0,00 | 0,00 | 0,00 | 0,00 | 0,00 |
| FIESCO | CR | 8.065.000,0 | 0,400 | 32.260,00 | 32.578,55 | -264,76 | 32.313,79 | 0,00 |
| FORMIGARA | CR | 10.049.000,0 | 0,200 | 20.098,00 | 20.296,47 | -164,94 | 20.131,53 | 0,00 |
| GABBIONETA BINANUOVA | CR | 9.174.000,0 | 0,400 | 36.696,00 | 37.058,35 | -790,84 | 36.267,51 | 0,00 |
| GADESCO PIEVE DELMONA | CR | 17.137.000,0 | 0,200 | 34.274,00 | 34.612,43 | -281,27 | 34.331,16 | 0,00 |
| GENIVOLTA | CR | 10.398.000,0 | 0,200 | 20.796,00 | 21.001,35 | -170,67 | 20.830,68 | 0,00 |
| GERRE DE' CAPRIOLI | CR | 9.359.000,0 | 0,400 | 37.436,00 | 37.805,67 | -307,25 | 37.498,42 | 0,00 |
| GOMBITO | CR | 5.713.000,0 | 0,500 | 28.565,00 | 28.847,05 | -234,43 | 28.612,62 | 0,00 |
| GRONTARDO | CR | 12.873.000,0 | 0,200 | 25.746,00 | 26.000,23 | -211,29 | 25.788,94 | 0,00 |
| GRUMELLO CREMONESE ED UNITI | CR | 18.182.000,0 | 0,000 | 0,00 | 0,00 | 0,00 | 0,00 | 0,00 |
| GUSSOLA | CR | 25.924.000,0 | 0,400 | 103.696,00 | 104.719,93 | -851,03 | 103.868,90 | 0,00 |
| ISOLA DOVARESE | CR | 12.102.000,0 | 0,000 | 0,00 | 0,00 | 0,00 | 0,00 | 0,00 |
| IZANO | CR | 16.761.000,0 | 0,200 | 33.522,00 | 33.853,01 | -275,11 | 33.577,90 | 0,00 |
| MADIGNANO | CR | 32.264.000,0 | 0,100 | 32.264,00 | 32.582,58 | -264,78 | 32.317,80 | 0,00 |
| MALAGNINO | CR | 13.343.000,0 | 0,200 | 26.686,00 | 26.949,50 | -219,00 | 26.730,50 | 0,00 |
| MARTIGNANA DI PO | CR | 11.596.000,0 | 0,200 | 23.192,00 | 23.421,00 | -190,34 | 23.230,66 | 0,00 |
| MONTE CREMASCO | CR | 19.248.000,0 | 0,200 | 38.496,00 | 38.876,12 | -315,94 | 38.560,18 | 0,00 |
| MONTODINE | CR | 21.464.000,0 | 0,000 | 0,00 | 0,00 | 0,00 | 0,00 | 0,00 |
| MOSCAZZANO | CR | 7.079.000,0 | 0,000 | 0,00 | 0,00 | 0,00 | 0,00 | 0,00 |
| MOTTA BALUFFI | CR | 8.467.000,0 | 0,000 | 0,00 | 0,00 | 0,00 | 0,00 | 0,00 |
| OFFANENGO | CR | 56.862.000,0 | 0,400 | 227.448,00 | 229.693,91 | -1.866,66 | 227.827,25 | 0,00 |
| OLMENETA | CR | 8.779.000,0 | 0,500 | 43.895,00 | 44.328,44 | -360,24 | 43.968,20 | 0,00 |
| OSTIANO | CR | 25.956.000,0 | 0,200 | 51.912,00 | 52.424,60 | -426,04 | 51.998,56 | 0,00 |
| PADERNO PONCHIELLI | CR | 14.544.000,0 | 0,000 | 0,00 | 0,00 | 0,00 | 0,00 | 0,00 |

XV LEGISLATURA - DISEGNI DI LEGGE E RELAZIONI - DOCUMENTI

| DENOMINAZIONE ENTE | SIGLA PROVINCIA | REDDITO IMPONIBILE I.R.P.E.F. ANNO 2001 DEFINITIVO | ALIQUOTE ANNO 2004 (1) | GETTITO TEORICO | 1° 2° 3° 4° 5° RATE CALCOLATE PARI A € 1.412.000.000 | CONGUAGLI VARI (2) | 1° 2° 3° 4° 5° RATE PAGATE PARI A € 1.408.991.541,14 | SOMME DA RECUPERARE CON ADDEBITO DIRETTO (3) |
|----------------------------|-----------------|--|------------------------|-----------------|--|--------------------|--|--|
| PALAZZO PIGNANO | CR | 35.603.000,0 | 0,000 | 0,00 | 0,00 | 0,00 | 0,00 | 0,00 |
| PANDINO | CR | 81.299.000,0 | 0,000 | 0,00 | 0,00 | 0,00 | 0,00 | 0,00 |
| PERSICO D'OSIMO | CR | 29.030.000,0 | 0,200 | 58.060,00 | 58.633,30 | -476,51 | 58.156,79 | 0,00 |
| PESCAROLO ED UNITI | CR | 14.194.000,0 | 0,200 | 28.388,00 | 28.668,32 | -232,98 | 28.435,34 | 0,00 |
| PESSINA CREMONESE | CR | 6.069.000,0 | 0,200 | 12.138,00 | 12.257,86 | -99,62 | 12.158,24 | 0,00 |
| PIADENA | CR | 38.605.000,0 | 0,000 | 0,00 | 0,00 | 0,00 | 0,00 | 0,00 |
| PIANENGO | CR | 23.095.000,0 | 0,400 | 92.380,00 | 93.292,19 | -758,15 | 92.534,04 | 0,00 |
| PIERANICA | CR | 8.177.000,0 | 0,000 | 0,00 | 0,00 | 0,00 | 0,00 | 0,00 |
| PIEVE D'OLMI | CR | 12.094.000,0 | 0,225 | 27.211,50 | 27.480,19 | -223,32 | 27.256,87 | 0,00 |
| PIEVE SAN GLACOMO | CR | 12.817.000,0 | 0,250 | 32.042,50 | 32.358,91 | -262,98 | 32.095,93 | 0,00 |
| PIZZIGHETONE | CR | 76.981.000,0 | 0,200 | 153.962,00 | 155.482,28 | -1.263,56 | 154.218,72 | 0,00 |
| POZZAGLIO ED UNITI | CR | 11.436.000,0 | 0,300 | 34.308,00 | 34.646,77 | -281,57 | 34.365,20 | 0,00 |
| QUINTANO | CR | 5.713.000,0 | 0,000 | 0,00 | 0,00 | 0,00 | 0,00 | 0,00 |
| RICENGO | CR | 11.749.000,0 | 0,000 | 0,00 | 0,00 | 0,00 | 0,00 | 0,00 |
| RIPALTA ARPINA | CR | 9.001.000,0 | 0,200 | 18.002,00 | 18.179,76 | -147,74 | 18.032,02 | 0,00 |
| RIPALTA CREMASCA | CR | 33.738.000,0 | 0,000 | 0,00 | 0,00 | 0,00 | 0,00 | 0,00 |
| RIPALTA GUERINA | CR | 4.251.000,0 | 0,000 | 0,00 | 0,00 | 0,00 | 0,00 | 0,00 |
| RIVAROLO DEL RE ED UNITI | CR | 18.231.000,0 | 0,000 | 0,00 | 0,00 | 0,00 | 0,00 | 0,00 |
| RIVOLTA D'ADDA | CR | 77.373.000,0 | 0,000 | 0,00 | 0,00 | 0,00 | 0,00 | 0,00 |
| ROBECO D'OGGIO | CR | 20.147.000,0 | 0,000 | 0,00 | 0,00 | 0,00 | 0,00 | 0,00 |
| ROMANENGO | CR | 25.339.000,0 | 0,200 | 50.678,00 | 51.178,42 | -415,93 | 50.762,49 | 0,00 |
| SALVIROLA | CR | 8.062.000,0 | 0,000 | 0,00 | 0,00 | 0,00 | 0,00 | 0,00 |
| SAN BASSANO | CR | 18.471.000,0 | 0,200 | 36.942,00 | 37.306,77 | -303,18 | 37.003,59 | 0,00 |
| SAN DANIELE PO | CR | 14.207.000,0 | 0,000 | 0,00 | 0,00 | 0,00 | 0,00 | 0,00 |
| SAN GIOVANNI IN CROCE | CR | 16.079.000,0 | 0,200 | 32.158,00 | 32.475,55 | -263,92 | 32.211,63 | 0,00 |
| SAN MARTINO DEL LAGO | CR | 4.262.000,0 | 0,200 | 8.524,00 | 8.608,18 | -69,97 | 8.538,21 | 0,00 |
| SCANDOLARA RAVARA | CR | 13.866.000,0 | 0,200 | 27.732,00 | 28.005,83 | -227,60 | 27.778,23 | 0,00 |
| SCANDOLARA RIPA D'OGGIO | CR | 5.649.000,0 | 0,000 | 0,00 | 0,00 | 0,00 | 0,00 | 0,00 |
| SERGNANO | CR | 29.116.000,0 | 0,200 | 58.232,00 | 58.807,01 | -477,91 | 58.329,10 | 0,00 |
| SESTO ED UNITI | CR | 31.944.000,0 | 0,200 | 63.888,00 | 64.518,86 | -524,32 | 63.994,54 | 0,00 |
| SOLAROLO RAINERIO | CR | 9.105.000,0 | 0,200 | 18.210,00 | 18.389,81 | -149,45 | 18.240,36 | 0,00 |
| SONCINO | CR | 76.060.000,0 | 0,200 | 152.120,00 | 153.622,09 | -1.248,44 | 152.373,65 | 0,00 |
| SORESINA | CR | 97.154.000,0 | 0,200 | 194.308,00 | 196.226,67 | -1.594,68 | 194.631,99 | 0,00 |
| SOSPIRO | CR | 27.670.000,0 | 0,300 | 83.010,00 | 83.829,67 | -681,26 | 83.148,41 | 0,00 |
| SPINADESCO | CR | 16.021.000,0 | 0,300 | 48.063,00 | 48.537,60 | -394,46 | 48.143,14 | 0,00 |
| SPINEDA | CR | 5.086.000,0 | 0,200 | 10.172,00 | 10.272,44 | -83,48 | 10.188,96 | 0,00 |
| SPINO D'ADDA | CR | 62.131.000,0 | 0,000 | 0,00 | 0,00 | 0,00 | 0,00 | 0,00 |
| STAGNO LOMBARDO | CR | 13.920.000,0 | 0,300 | 41.760,00 | 42.172,34 | -342,71 | 41.829,63 | 0,00 |
| TICENGO | CR | 3.533.000,0 | 0,000 | 0,00 | 0,00 | 0,00 | 0,00 | 0,00 |
| TORLINO VIMERCATI | CR | 3.266.000,0 | 0,000 | 0,00 | 0,00 | 0,00 | 0,00 | 0,00 |
| TORNATA | CR | 4.343.000,0 | 0,000 | 0,00 | 0,00 | 0,00 | 0,00 | 0,00 |
| TORRE DE' PICENARDI | CR | 17.228.000,0 | 0,200 | 34.456,00 | 34.796,23 | -282,78 | 34.513,45 | 0,00 |
| TORRICELLA DEL PIZZO | CR | 5.751.000,0 | 0,000 | 0,00 | 0,00 | 0,00 | 0,00 | 0,00 |
| TRESCORE CREMASCO | CR | 24.144.000,0 | 0,400 | 96.576,00 | 97.529,63 | -792,59 | 96.737,04 | 0,00 |
| TRIGOLO | CR | 17.578.000,0 | 0,000 | 0,00 | 0,00 | 0,00 | 0,00 | 0,00 |
| VAIANO CREMASCO | CR | 37.365.000,0 | 0,250 | 93.412,50 | 94.334,89 | -766,64 | 93.568,25 | 0,00 |
| VAILATE | CR | 37.757.000,0 | 0,200 | 75.514,00 | 76.259,66 | -619,75 | 75.639,91 | 0,00 |
| VECOVATO | CR | 38.339.000,0 | 0,200 | 76.678,00 | 77.435,15 | -629,31 | 76.805,84 | 0,00 |
| VOLONGO | CR | 4.917.000,0 | 0,000 | 0,00 | 0,00 | 0,00 | 0,00 | 0,00 |
| VOLTIDO | CR | 4.008.000,0 | 0,000 | 0,00 | 0,00 | 0,00 | 0,00 | 0,00 |
| ACQUANEGRA SUL CHIESE | MN | 25.499.000,0 | 0,200 | 50.998,00 | 51.501,57 | -418,54 | 51.083,03 | 0,00 |
| ASOLA | MN | 94.383.000,0 | 0,200 | 188.766,00 | 190.629,96 | -1.549,19 | 189.080,77 | 0,00 |
| BAGNOLO SAN VITO | MN | 52.986.000,0 | 0,000 | 0,00 | 0,00 | 0,00 | 0,00 | 0,00 |
| BIGARELLO | MN | 17.050.000,0 | 0,200 | 34.100,00 | 34.436,71 | -279,86 | 34.156,85 | 0,00 |
| BORGOFORTE | MN | 32.057.000,0 | 0,500 | 160.285,00 | 161.867,72 | -1.315,46 | 160.552,26 | 0,00 |
| BORGOFRANCO SUL PO | MN | 7.521.000,0 | 0,200 | 15.042,00 | 15.190,53 | -123,46 | 15.067,07 | 0,00 |
| BOZZOLO | MN | 42.803.000,0 | 0,200 | 85.606,00 | 86.451,30 | -702,56 | 85.748,74 | 0,00 |
| CANNETO SULL'OGGIO | MN | 43.544.000,0 | 0,400 | 174.176,00 | 175.895,89 | -1.429,46 | 174.466,43 | 0,00 |
| CARBONARA DI PO | MN | 11.600.000,0 | 0,200 | 23.200,00 | 23.429,09 | -190,41 | 23.238,68 | 0,00 |
| CASALMORO | MN | 19.847.000,0 | 0,000 | 0,00 | 0,00 | 0,00 | 0,00 | 0,00 |
| CASALOLDO | MN | 24.785.000,0 | 0,200 | 49.570,00 | 50.059,47 | -1.907,15 | 48.152,32 | 0,00 |
| CASALROMANO | MN | 13.244.000,0 | 0,500 | 66.220,00 | 66.873,89 | -543,46 | 66.330,43 | 0,00 |
| CASTELBELFORTE | MN | 26.046.000,0 | 0,400 | 104.184,00 | 105.212,75 | -855,04 | 104.357,71 | 0,00 |
| CASTEL D'ARIO | MN | 42.455.000,0 | 0,300 | 127.365,00 | 128.622,65 | -1.045,27 | 127.577,38 | 0,00 |
| CASTEL GOFFREDO | MN | 107.693.000,0 | 0,400 | 430.772,00 | 435.025,61 | -3.535,32 | 431.490,29 | 0,00 |
| CASTELLUCCHIO | MN | 49.204.000,0 | 0,400 | 196.816,00 | 198.759,43 | -1.615,27 | 197.144,16 | 0,00 |
| CASTIGLIONE DELLE STIVIERE | MN | 207.541.000,0 | 0,500 | 1.037.705,00 | 1.047.951,71 | -8.516,42 | 1.039.435,29 | 0,00 |
| CAVRIANA | MN | 30.600.000,0 | 0,400 | 122.400,00 | 123.608,63 | -1.004,54 | 122.604,09 | 0,00 |
| CERESARA | MN | 24.799.000,0 | 0,000 | 0,00 | 0,00 | 0,00 | 0,00 | 0,00 |
| COMMESSAGGIO | MN | 9.622.000,0 | 0,200 | 19.244,00 | 19.434,02 | -157,93 | 19.276,09 | 0,00 |
| CURTATONE | MN | 150.675.000,0 | 0,000 | 0,00 | 0,00 | 0,00 | 0,00 | 0,00 |
| DOSOLO | MN | 31.422.000,0 | 0,200 | 62.844,00 | 63.464,54 | -515,76 | 62.948,78 | 0,00 |
| FELONICA | MN | 14.686.000,0 | 0,400 | 58.744,00 | 59.324,07 | -482,11 | 58.841,96 | 0,00 |

XV LEGISLATURA - DISEGNI DI LEGGE E RELAZIONI - DOCUMENTI

| DENOMINAZIONE ENTE | SIGLA PROVINCIA | REDDITO IMPONIBILE I.R.P.E.F. ANNO 2001 DEFINITIVO | ALIQUOTE ANNO 2004 (1) | GETTITO TEORICO | 1° 2° 3° 4° 5° RATE CALCOLATE PARI A € 1.412.000.000 | CONGUAGLI VARI (2) | 1° 2° 3° 4° 5° RATE PAGATE PARI A € 1.408.991.541,14 | SOMME DA RECUPERARE CON ADDEBITO DIRETTO (3) |
|--------------------------|-----------------|--|------------------------|-----------------|--|--------------------|--|--|
| GAZOLDO DEGLI IPPOLITI | MN | 29.271.000,0 | 0,000 | 0,00 | 0,00 | 0,00 | 0,00 | 0,00 |
| GAZZUOLO | MN | 22.127.000,0 | 0,300 | 66.381,00 | 67.036,47 | -544,78 | 66.491,69 | 0,00 |
| GOITO | MN | 90.298.000,0 | 0,200 | 180.596,00 | 182.379,28 | -1.482,15 | 180.897,13 | 0,00 |
| GONZAGA | MN | 84.235.000,0 | 0,500 | 421.175,00 | 425.333,85 | -3.456,58 | 421.877,27 | 0,00 |
| GUIDIZZOLO | MN | 50.722.000,0 | 0,400 | 202.888,00 | 204.891,39 | -1.665,09 | 203.226,30 | 0,00 |
| MAGNACAVALLO | MN | 15.328.000,0 | 0,500 | 76.640,00 | 77.396,77 | -628,98 | 76.767,79 | 0,00 |
| MANTOVA | MN | 692.108.000,0 | 0,400 | 2.768.432,00 | 2.795.768,60 | -22.720,45 | 2.773.048,15 | 0,00 |
| MARCARIA | MN | 65.610.000,0 | 0,500 | 328.050,00 | 331.289,30 | -2.692,29 | 328.597,01 | 0,00 |
| MARIANA MANTOVANA | MN | 5.031.000,0 | 0,000 | 0,00 | 0,00 | 0,00 | 0,00 | 0,00 |
| MARMIROLO | MN | 72.902.000,0 | 0,200 | 145.804,00 | 147.243,73 | -1.196,62 | 146.047,11 | 0,00 |
| MEDOLE | MN | 32.406.000,0 | 0,000 | 0,00 | 0,00 | 0,00 | 0,00 | 0,00 |
| MOGLIA | MN | 56.252.000,0 | 0,000 | 0,00 | 0,00 | 0,00 | 0,00 | 0,00 |
| MONZAMBANO | MN | 39.638.000,0 | 0,500 | 198.190,00 | 200.147,00 | -1.626,54 | 198.520,46 | 0,00 |
| MOTTEGGIANA | MN | 20.863.000,0 | 0,350 | 73.020,50 | 73.741,53 | -599,28 | 73.142,25 | 0,00 |
| OSTIGLIA | MN | 72.885.000,0 | 0,200 | 145.770,00 | 147.209,40 | -1.196,34 | 146.013,06 | 0,00 |
| PEGOGNAGA | MN | 65.808.000,0 | 0,500 | 329.040,00 | 332.289,07 | -2.700,43 | 329.588,64 | 0,00 |
| PIEVE DI CORIANO | MN | 7.839.000,0 | 0,400 | 31.356,00 | 31.665,62 | -257,35 | 31.408,27 | 0,00 |
| PIUBEGA | MN | 14.624.000,0 | 0,200 | 29.248,00 | 29.536,80 | -240,03 | 29.296,77 | 0,00 |
| FOGGIO RUSCO | MN | 65.662.000,0 | 0,400 | 262.648,00 | 265.241,49 | -2.155,55 | 263.085,94 | 0,00 |
| POMPONESCO | MN | 14.619.000,0 | 0,000 | 0,00 | 0,00 | 0,00 | 0,00 | 0,00 |
| PONTI SUL MINCIO | MN | 18.099.000,0 | 0,000 | 0,00 | 0,00 | 0,00 | 0,00 | 0,00 |
| PORTO MANTOVANO | MN | 159.335.000,0 | 0,000 | 0,00 | 0,00 | 0,00 | 0,00 | 0,00 |
| QUINGENTOLE | MN | 10.643.000,0 | 0,500 | 53.215,00 | 53.740,47 | -436,73 | 53.303,74 | 0,00 |
| QUISTELLO | MN | 54.651.000,0 | 0,200 | 109.302,00 | 110.381,29 | -897,04 | 109.484,25 | 0,00 |
| REDONDESCO | MN | 11.886.000,0 | 0,000 | 0,00 | 0,00 | 0,00 | 0,00 | 0,00 |
| REVERE | MN | 25.652.000,0 | 0,400 | 102.608,00 | 103.621,19 | -842,09 | 102.779,10 | 0,00 |
| RIVAROLO MANTOVANO | MN | 26.293.000,0 | 0,200 | 52.586,00 | 53.105,26 | -431,57 | 52.673,69 | 0,00 |
| RODIGO | MN | 49.546.000,0 | 0,500 | 247.730,00 | 250.176,19 | -2.033,11 | 248.143,08 | 0,00 |
| RONCOFERRARO | MN | 67.916.000,0 | 0,500 | 339.580,00 | 342.933,14 | -2.786,94 | 340.146,20 | 0,00 |
| ROVERBELLA | MN | 85.745.000,0 | 0,200 | 171.490,00 | 173.183,36 | -1.407,42 | 171.775,94 | 0,00 |
| SABBIONETA | MN | 42.769.000,0 | 0,200 | 85.538,00 | 86.382,64 | -702,01 | 85.680,63 | 0,00 |
| SAN BENEDETTO PO | MN | 72.426.000,0 | 0,400 | 289.704,00 | 292.564,65 | -2.377,59 | 290.187,06 | 0,00 |
| SAN GIACOMO DELLE SEGNAE | MN | 16.173.000,0 | 0,300 | 48.519,00 | 48.998,09 | -398,20 | 48.599,89 | 0,00 |
| SAN GIORGIO DI MANTOVA | MN | 85.665.000,0 | 0,400 | 342.660,00 | 346.043,56 | -2.812,20 | 343.231,36 | 0,00 |
| SAN GIOVANNI DEL DOSSO | MN | 10.038.000,0 | 0,000 | 0,00 | 0,00 | 0,00 | 0,00 | 0,00 |
| SAN MARTINO DALL'ARGINE | MN | 16.233.000,0 | 0,200 | 32.466,00 | 32.786,58 | -266,46 | 32.520,12 | 0,00 |
| SCHIVENOGLIA | MN | 11.000.000,0 | 0,200 | 22.000,00 | 22.217,24 | -180,55 | 22.036,69 | 0,00 |
| SERMIDE | MN | 67.024.000,0 | 0,200 | 134.048,00 | 135.371,65 | -1.100,13 | 134.271,52 | 0,00 |
| SERRAVALLE A PO | MN | 15.240.000,0 | 0,200 | 30.480,00 | 30.780,97 | -250,15 | 30.530,82 | 0,00 |
| SOLFERINO | MN | 23.942.000,0 | 0,400 | 95.768,00 | 96.713,65 | -785,96 | 95.927,69 | 0,00 |
| SUSTINENTE | MN | 20.595.000,0 | 0,000 | 0,00 | 0,00 | 0,00 | 0,00 | 0,00 |
| SUZZARA | MN | 202.301.000,0 | 0,350 | 708.053,50 | 715.045,10 | -5.810,98 | 709.234,12 | 0,00 |
| VIADANA | MN | 181.537.000,0 | 0,200 | 363.074,00 | 366.659,15 | -2.979,75 | 363.679,40 | 0,00 |
| VILLA POMA | MN | 19.841.000,0 | 0,200 | 39.682,00 | 40.073,83 | -325,67 | 39.748,16 | 0,00 |
| VILLIMPENTA | MN | 19.214.000,0 | 0,200 | 38.428,00 | 38.807,46 | -315,38 | 38.492,08 | 0,00 |
| VIRGLIO | MN | 119.036.000,0 | 0,200 | 238.072,00 | 240.422,81 | -1.953,85 | 238.468,96 | 0,00 |
| VOLTA MANTOVANA | MN | 57.572.000,0 | 0,400 | 230.288,00 | 232.561,96 | -1.889,97 | 230.671,99 | 0,00 |
| ABBIATEGRASSO | MI | 354.147.000,0 | 0,000 | 0,00 | 0,00 | 0,00 | 0,00 | 0,00 |
| AGRATE BRIANZA | MI | 172.223.000,0 | 0,000 | 0,00 | 0,00 | 0,00 | 0,00 | 0,00 |
| ACURZIO | MI | 35.251.000,0 | 0,000 | 0,00 | 0,00 | 0,00 | 0,00 | 0,00 |
| ALBAIRATE | MI | 50.853.000,0 | 0,300 | 152.559,00 | 154.065,42 | -1.252,03 | 152.813,39 | 0,00 |
| ALBIATE | MI | 67.740.000,0 | 0,500 | 338.700,00 | 342.044,45 | -2.779,71 | 339.264,74 | 0,00 |
| ARCONATE | MI | 67.403.000,0 | 0,200 | 134.806,00 | 136.137,12 | -1.106,34 | 135.030,78 | 0,00 |
| ARCORE | MI | 231.299.000,0 | 0,000 | 0,00 | 0,00 | 0,00 | 0,00 | 0,00 |
| ARESE | MI | 358.679.000,0 | 0,400 | 1.434.716,00 | 1.448.882,94 | -11.774,67 | 1.437.108,27 | 0,00 |
| ARLUNO | MI | 119.547.000,0 | 0,200 | 239.094,00 | 241.454,91 | -1.962,24 | 239.492,67 | 0,00 |
| ASSAGO | MI | 110.578.000,0 | 0,000 | 0,00 | 0,00 | 0,00 | 0,00 | 0,00 |
| BARANZATE | MI | 0,00 | 0,200 | 0,00 | 0,00 | 0,00 | 0,00 | 0,00 |
| BAREGGIO | MI | 201.568.000,0 | 0,500 | 1.007.840,00 | 1.017.791,81 | -8.271,31 | 1.009.520,50 | 0,00 |
| BARLASSINA | MI | 73.677.000,0 | 0,200 | 147.354,00 | 148.809,04 | -1.209,33 | 147.599,71 | 0,00 |
| BASIANO | MI | 35.059.000,0 | 0,500 | 175.295,00 | 177.025,93 | -1.438,63 | 175.587,30 | 0,00 |
| BASIGLIO | MI | 208.758.000,0 | 0,000 | 0,00 | 0,00 | 0,00 | 0,00 | 0,00 |
| BELLINZAGO LOMBARDO | MI | 45.598.000,0 | 0,400 | 182.392,00 | 184.193,02 | -1.496,90 | 182.696,12 | 0,00 |
| BELLUSCO | MI | 81.309.000,0 | 0,200 | 162.618,00 | 164.223,76 | -1.334,61 | 162.889,15 | 0,00 |
| BERNAREGGIO | MI | 113.436.000,0 | 0,200 | 226.872,00 | 229.112,23 | -1.861,94 | 227.250,29 | 0,00 |
| BERNATE TICINO | MI | 35.751.000,0 | 0,200 | 71.502,00 | 72.208,03 | -586,82 | 71.621,21 | 0,00 |
| BESANA IN BRIANZA | MI | 186.598.000,0 | 0,350 | 653.093,00 | 659.541,90 | -5.359,92 | 654.181,98 | 0,00 |
| BESATE | MI | 59.644.000,0 | 0,200 | 119.288,00 | 120.465,89 | -979,00 | 119.486,89 | 0,00 |
| BIASSONO | MI | 153.441.000,0 | 0,000 | 0,00 | 0,00 | 0,00 | 0,00 | 0,00 |
| BINASCO | MI | 92.831.000,0 | 0,300 | 278.493,00 | 281.242,95 | -2.285,58 | 278.957,37 | 0,00 |
| BOFFALORA SOPRA TICINO | MI | 55.711.000,0 | 0,380 | 211.701,80 | 213.792,22 | -1.737,42 | 212.054,80 | 0,00 |
| BOLLATE | MI | 559.551.000,0 | 0,200 | 1.119.102,00 | 1.130.152,47 | -9.184,43 | 1.120.968,04 | 0,00 |
| BOVISIO-MASCIAGO | MI | 159.025.000,0 | 0,400 | 636.100,00 | 642.381,11 | -5.220,46 | 637.160,65 | 0,00 |

XV LEGISLATURA - DISEGNI DI LEGGE E RELAZIONI - DOCUMENTI

| DENOMINAZIONE ENTE | SIGLA PROVINCIA | REDDITO IMPONIBILE I.R.P.E.F. ANNO 2001 DEFINITIVO | ALIQUOTE ANNO 2004 (1) | GETTITO TEORICO | 1° 2° 3° 4° 5° RATE CALCOLATE PARI A € 1.412.000,000 | CONGUAGLI VARI (2) | 1° 2° 3° 4° 5° RATE PAGATE PARI A € 1.408.991.541,14 | SOMME DA RECUPERARE CON ADDEBITO DIRETTO (3) |
|-------------------------|-----------------|--|------------------------|-----------------|--|--------------------|--|--|
| BRESSO | MI | 378.551.000,0 | 0,500 | 1.892.755,00 | 1.911.444,81 | -15.533,78 | 1.895.911,03 | 0,00 |
| BRIOSCO | MI | 69.336.000,0 | 0,100 | 69.336,00 | 70.020,65 | -569,04 | 69.451,61 | 0,00 |
| BRUGHERIO | MI | 418.754.000,0 | 0,200 | 837.508,00 | 845.777,88 | -6.873,39 | 838.904,49 | 0,00 |
| BUBBIANO | MI | 16.716.000,0 | 0,400 | 66.864,00 | 67.524,25 | -548,75 | 66.975,50 | 0,00 |
| BUCCINASCO | MI | 373.878.000,0 | 0,000 | 0,00 | 0,00 | 0,00 | 0,00 | 0,00 |
| BURAGO DI MOLGORA | MI | 59.806.000,0 | 0,200 | 119.612,00 | 120.793,09 | -981,65 | 119.811,44 | 0,00 |
| BUSCATE | MI | 47.759.000,0 | 0,200 | 95.518,00 | 96.461,18 | -783,91 | 95.677,27 | 0,00 |
| BUSNAGO | MI | 56.869.000,0 | 0,000 | 0,00 | 0,00 | 0,00 | 0,00 | 0,00 |
| BUSSERO | MI | 118.423.000,0 | 0,200 | 236.846,00 | 239.184,72 | -1.943,79 | 237.240,93 | 0,00 |
| BUSTO GAROLFO | MI | 145.378.000,0 | 0,200 | 290.756,00 | 293.627,03 | -2.386,24 | 291.240,79 | 0,00 |
| CALVIGNASCO | MI | 11.548.000,0 | 0,200 | 23.096,00 | 23.324,06 | -189,54 | 23.134,52 | 0,00 |
| CAMBIAGO | MI | 63.369.000,0 | 0,000 | 0,00 | 0,00 | 0,00 | 0,00 | 0,00 |
| CAMPARADA | MI | 23.416.000,0 | 0,500 | 117.080,00 | 118.236,09 | -960,87 | 117.275,22 | 0,00 |
| CANEGRATE | MI | 136.130.000,0 | 0,000 | 0,00 | 0,00 | 0,00 | 0,00 | 0,00 |
| CAPONAGO | MI | 60.064.000,0 | 0,000 | 0,00 | 0,00 | 0,00 | 0,00 | 0,00 |
| CARATE BRIANZA | MI | 219.288.000,0 | 0,100 | 219.288,00 | 221.453,34 | -1.799,70 | 219.653,64 | 0,00 |
| CARNATE | MI | 104.120.000,0 | 0,500 | 520.600,00 | 525.740,61 | -4.272,55 | 521.468,06 | 0,00 |
| CARPIANO | MI | 27.871.000,0 | 0,000 | 0,00 | 0,00 | 0,00 | 0,00 | 0,00 |
| CARUGATE | MI | 160.459.000,0 | 0,400 | 641.836,00 | 648.173,75 | -5.267,54 | 642.906,21 | 0,00 |
| CASARILE | MI | 41.744.000,0 | 0,400 | 166.976,00 | 168.624,79 | -1.370,36 | 167.254,43 | 0,00 |
| CASOREZZO | MI | 57.332.000,0 | 0,200 | 114.664,00 | 115.796,24 | -941,04 | 114.855,20 | 0,00 |
| CASSANO D'ADDA | MI | 209.384.000,0 | 0,300 | 628.152,00 | 634.354,62 | -5.155,22 | 629.199,40 | 0,00 |
| CASSINA DE' PECCHI | MI | 195.164.000,0 | 0,500 | 975.820,00 | 985.455,63 | -8.008,53 | 977.447,10 | 0,00 |
| CASSINETTA DI LUGAGNANO | MI | 18.939.000,0 | 0,200 | 37.878,00 | 38.252,01 | -310,86 | 37.941,15 | 0,00 |
| CASTANO PRIMO | MI | 121.726.000,0 | 0,400 | 486.904,00 | 491.711,88 | -3.996,01 | 487.715,87 | 0,00 |
| CAVENAGO DI BRIANZA | MI | 74.540.000,0 | 0,500 | 372.700,00 | 376.380,19 | -3.058,76 | 373.321,43 | 0,00 |
| CERIANO LAGHETTO | MI | 63.812.000,0 | 0,200 | 127.624,00 | 128.884,20 | -1.047,41 | 127.836,79 | 0,00 |
| CERNUSCO SUL NAVIGLIO | MI | 413.538.000,0 | 0,400 | 1.654.152,00 | 1.670.485,75 | -13.575,59 | 1.656.910,16 | 0,00 |
| CERRO AL LAMBRO | MI | 57.590.000,0 | 0,200 | 115.180,00 | 116.317,33 | -945,29 | 115.372,04 | 0,00 |
| CERRO MAGGIORE | MI | 166.069.000,0 | 0,000 | 0,00 | 0,00 | 0,00 | 0,00 | 0,00 |
| CESANO BOSCONI | MI | 270.962.000,0 | 0,400 | 1.083.848,00 | 1.094.550,34 | -8.895,12 | 1.085.655,22 | 0,00 |
| CESANO MADERNO | MI | 355.055.000,0 | 0,500 | 1.775.275,00 | 1.792.804,76 | -14.569,64 | 1.778.235,12 | 0,00 |
| CESATE | MI | 145.039.000,0 | 0,400 | 580.156,00 | 585.884,69 | -4.761,33 | 581.123,36 | 0,00 |
| CINISELLO BALSAMO | MI | 852.053.000,0 | 0,500 | 4.260.265,00 | 4.302.332,54 | -34.963,89 | 4.267.368,65 | 0,00 |
| CISLIANO | MI | 42.689.000,0 | 0,200 | 85.378,00 | 86.221,06 | -700,70 | 85.520,36 | 0,00 |
| COGLIATE | MI | 88.880.000,0 | 0,000 | 0,00 | 0,00 | 0,00 | 0,00 | 0,00 |
| COLOGNO MONZESE | MI | 560.720.000,0 | 0,500 | 2.803.600,00 | 2.831.283,85 | -23.009,08 | 2.808.274,77 | 0,00 |
| COLTURANO | MI | 22.152.000,0 | 0,000 | 0,00 | 0,00 | 0,00 | 0,00 | 0,00 |
| CONCOREZZO | MI | 185.003.000,0 | 0,200 | 370.006,00 | 373.659,58 | -3.036,64 | 370.622,94 | 0,00 |
| CORBETTA | MI | 174.613.000,0 | 0,350 | 611.145,50 | 617.180,19 | -5.015,65 | 612.164,54 | 0,00 |
| CORMANO | MI | 221.186.000,0 | 0,400 | 884.744,00 | 893.480,31 | -7.261,06 | 886.219,25 | 0,00 |
| CORNAREDO | MI | 256.311.000,0 | 0,500 | 1.281.555,00 | 1.294.209,58 | -10.517,69 | 1.283.691,89 | 0,00 |
| CORNATE D'ADDA | MI | 104.527.000,0 | 0,000 | 0,00 | 0,00 | 0,00 | 0,00 | 0,00 |
| CORREZZANA | MI | 27.542.000,0 | 0,000 | 0,00 | 0,00 | 0,00 | 0,00 | 0,00 |
| CORSICO | MI | 418.609.000,0 | 0,000 | 0,00 | 0,00 | 0,00 | 0,00 | 0,00 |
| CUGGIONO | MI | 89.419.000,0 | 0,500 | 447.095,00 | 451.509,79 | -3.669,30 | 447.840,49 | 0,00 |
| CUSAGO | MI | 61.800.000,0 | 0,250 | 154.500,00 | 156.025,59 | -1.267,98 | 154.757,61 | 0,00 |
| CUSANO MILANINO | MI | 270.191.000,0 | 0,500 | 1.350.955,00 | 1.364.294,87 | -11.087,25 | 1.353.207,62 | 0,00 |
| DAIRAGO | MI | 52.319.000,0 | 0,200 | 104.638,00 | 105.671,24 | -858,76 | 104.812,48 | 0,00 |
| DESIO | MI | 415.374.000,0 | 0,400 | 1.661.496,00 | 1.677.902,27 | -13.635,86 | 1.664.266,41 | 0,00 |
| DRESANO | MI | 30.597.000,0 | 0,200 | 61.194,00 | 61.798,25 | -502,22 | 61.296,03 | 0,00 |
| GAGGIANO | MI | 104.432.000,0 | 0,500 | 522.160,00 | 527.316,01 | -4.285,35 | 523.030,66 | 0,00 |
| GARBAGNATE MILANESE | MI | 320.477.000,0 | 0,150 | 480.715,50 | 485.462,27 | -3.945,21 | 481.517,06 | 0,00 |
| GESSATE | MI | 77.860.000,0 | 0,000 | 0,00 | 0,00 | 0,00 | 0,00 | 0,00 |
| GIUSSANO | MI | 237.882.000,0 | 0,000 | 0,00 | 0,00 | 0,00 | 0,00 | 0,00 |
| GORGONZOLA | MI | 244.490.000,0 | 0,200 | 488.980,00 | 493.808,38 | -4.013,05 | 489.795,33 | 0,00 |
| GREZZAGO | MI | 25.230.000,0 | 0,500 | 126.150,00 | 127.395,66 | -1.035,31 | 126.360,35 | 0,00 |
| GUDO VISCONTI | MI | 15.939.000,0 | 0,000 | 0,00 | 0,00 | 0,00 | 0,00 | 0,00 |
| INVERUNO | MI | 107.323.000,0 | 0,000 | 0,00 | 0,00 | 0,00 | 0,00 | 0,00 |
| INZAGO | MI | 118.835.000,0 | 0,200 | 237.670,00 | 240.016,84 | -1.950,56 | 238.066,28 | 0,00 |
| LACCHIARELLA | MI | 87.891.000,0 | 0,500 | 439.455,00 | 443.794,36 | -3.606,59 | 440.187,77 | 0,00 |
| LAINATE | MI | 317.792.000,0 | 0,200 | 635.584,00 | 641.860,01 | -5.216,23 | 636.643,78 | 0,00 |
| LAZZATE | MI | 73.299.000,0 | 0,000 | 0,00 | 0,00 | 0,00 | 0,00 | 0,00 |
| LEGNANO | MI | 764.907.000,0 | 0,000 | 0,00 | 0,00 | 0,00 | 0,00 | 0,00 |
| LENTATE SUL SEVESO | MI | 158.505.000,0 | 0,300 | 475.515,00 | 480.210,42 | -3.902,53 | 476.307,89 | 0,00 |
| LESMO | MI | 110.514.000,0 | 0,000 | 0,00 | 0,00 | 0,00 | 0,00 | 0,00 |
| LIMBIATE | MI | 330.804.000,0 | 0,300 | 992.412,00 | 1.002.211,47 | -8.144,70 | 994.066,77 | 0,00 |
| LISCATE | MI | 39.208.000,0 | 0,000 | 0,00 | 0,00 | 0,00 | 0,00 | 0,00 |
| LISSONE | MI | 399.227.000,0 | 0,000 | 0,00 | 0,00 | 0,00 | 0,00 | 0,00 |
| LOCATE DI TRIULZI | MI | 100.106.000,0 | 0,500 | 500.530,00 | 505.472,43 | -4.107,85 | 501.364,58 | 0,00 |
| MACHERIO | MI | 77.371.000,0 | 0,000 | 0,00 | 0,00 | 0,00 | 0,00 | 0,00 |
| MAGENTA | MI | 304.200.000,0 | 0,500 | 1.521.000,00 | 1.536.018,95 | -12.482,81 | 1.523.536,14 | 0,00 |
| MAGNAGO | MI | 93.801.000,0 | 0,300 | 281.403,00 | 284.181,68 | -2.309,48 | 281.872,20 | 0,00 |

XV LEGISLATURA - DISEGNI DI LEGGE E RELAZIONI - DOCUMENTI

| DENOMINAZIONE ENTE | SIGLA PROVINCIA | REDDITO IMPONIBILE I.R.P.E.F. ANNO 2001 DEFINITIVO | ALIQUOTE ANNO 2004 (1) | GETTITO TEORICO | 1° 2° 3° 4° 5° RATE CALCOLATE PARI A € 1.412.000.000 | CONGUAGLI VARI (2) | 1° 2° 3° 4° 5° RATE PAGATE PARI A € 1.408.991.541,14 | SOMME DA RECUPERARE CON ADDEBITO DIRETTO (3) |
|-------------------------|-----------------|--|------------------------|-----------------|--|--------------------|--|--|
| MARCALLO CON CASONE | MI | 68.847.000,0 | 0,200 | 137.694,00 | 139.053,65 | -1.130,06 | 137.923,59 | 0,00 |
| MASATE | MI | 31.951.000,0 | 0,350 | 111.828,50 | 112.932,73 | -917,78 | 112.014,95 | 0,00 |
| MEBA | MI | 243.025.000,0 | 0,000 | 0,00 | 0,00 | 0,00 | 0,00 | 0,00 |
| MEDIGLIA | MI | 117.833.000,0 | 0,300 | 353.499,00 | 356.989,59 | -2.901,16 | 354.088,43 | 0,00 |
| MELEGNANO | MI | 205.353.000,0 | 0,300 | 616.059,00 | 622.142,20 | -5.055,98 | 617.086,22 | 0,00 |
| MELZO | MI | 238.612.000,0 | 0,200 | 477.224,00 | 481.936,30 | -3.916,58 | 478.019,72 | 0,00 |
| MESERO | MI | 41.711.000,0 | 0,200 | 83.422,00 | 84.245,74 | -684,64 | 83.561,10 | 0,00 |
| MEZZAGO | MI | 40.421.000,0 | 0,400 | 161.684,00 | 163.280,53 | -1.326,94 | 161.953,59 | 0,00 |
| MILANO | MI | 23.212.406.000,0 | 0,000 | 0,00 | 0,00 | 0,00 | 0,00 | 0,00 |
| MISINTO | MI | 50.947.000,0 | 0,000 | 0,00 | 0,00 | 0,00 | 0,00 | 0,00 |
| MONZA | MI | 1.977.846.000,0 | 0,500 | 9.889.230,00 | 9.986.880,16 | -81.160,65 | 9.905.719,51 | 0,00 |
| MORIMONDO | MI | 11.078.000,0 | 0,000 | 0,00 | 0,00 | 0,00 | 0,00 | 0,00 |
| MOTTA VISCONTI | MI | 70.126.000,0 | 0,400 | 280.504,00 | 283.273,81 | -2.302,09 | 280.971,72 | 0,00 |
| MUGGIO' | MI | 248.881.000,0 | 0,200 | 497.762,00 | 502.677,10 | -4.085,13 | 498.591,97 | 0,00 |
| NERVIANO | MI | 212.339.000,0 | 0,400 | 849.356,00 | 857.742,88 | -6.970,65 | 850.772,23 | 0,00 |
| NOSATE | MI | 7.745.000,0 | 0,000 | 0,00 | 0,00 | 0,00 | 0,00 | 0,00 |
| NOVA MILANESE | MI | 244.089.000,0 | 0,000 | 0,00 | 0,00 | 0,00 | 0,00 | 0,00 |
| NOVATE MILANESE | MI | 267.674.000,0 | 0,400 | 1.070.696,00 | 1.081.268,48 | -8.787,18 | 1.072.481,30 | 0,00 |
| NOVIGLIO | MI | 38.227.000,0 | 0,400 | 152.908,00 | 154.417,88 | -1.254,91 | 153.162,97 | 0,00 |
| OPERA | MI | 187.542.000,0 | 0,400 | 750.168,00 | 757.575,45 | -6.156,62 | 751.418,83 | 0,00 |
| ORNAGO | MI | 44.741.000,0 | 0,400 | 178.964,00 | 180.731,16 | -1.468,75 | 179.262,41 | 0,00 |
| OSSONA | MI | 44.560.000,0 | 0,400 | 178.240,00 | 180.000,01 | -1.462,82 | 178.537,19 | 0,00 |
| OZZERO | MI | 14.806.000,0 | 0,300 | 44.418,00 | 44.856,60 | -364,54 | 44.492,06 | 0,00 |
| PADERNO DUGNANO | MI | 562.568.000,0 | 0,200 | 1.125.136,00 | 1.136.246,04 | -9.233,96 | 1.127.012,08 | 0,00 |
| PANTIGLIATE | MI | 63.636.000,0 | 0,200 | 127.272,00 | 128.528,73 | -1.044,51 | 127.484,22 | 0,00 |
| PARABIAGO | MI | 305.402.000,0 | 0,200 | 610.804,00 | 616.835,32 | -5.012,85 | 611.822,47 | 0,00 |
| PAULLO | MI | 123.179.000,0 | 0,400 | 492.716,00 | 497.581,27 | -4.043,69 | 493.537,58 | 0,00 |
| PERO | MI | 122.757.000,0 | 0,500 | 613.785,00 | 619.845,75 | -5.037,31 | 614.808,44 | 0,00 |
| PESCHIERA BORROMEO | MI | 327.343.000,0 | 0,200 | 654.686,00 | 661.150,63 | -5.373,00 | 655.777,63 | 0,00 |
| PESSANO CON BORNAGO | MI | 109.903.000,0 | 0,500 | 549.515,00 | 554.941,13 | -4.509,86 | 550.431,27 | 0,00 |
| PIEVE EMANUELE | MI | 171.529.000,0 | 0,200 | 343.058,00 | 346.445,49 | -2.815,47 | 343.630,02 | 0,00 |
| PIOTTELLO | MI | 351.992.000,0 | 0,200 | 703.984,00 | 710.935,42 | -5.777,58 | 705.157,84 | 0,00 |
| FOGLIANO MILANESE | MI | 101.009.000,0 | 0,400 | 404.036,00 | 408.025,62 | -3.315,91 | 404.709,71 | 0,00 |
| POZZO D'ADDA | MI | 44.340.000,0 | 0,500 | 221.700,00 | 223.889,15 | -1.819,48 | 222.069,67 | 0,00 |
| POZZUOLO MARTESANA | MI | 92.301.000,0 | 0,200 | 184.602,00 | 186.424,84 | -1.515,02 | 184.909,82 | 0,00 |
| PREGNANA MILANESE | MI | 73.469.000,0 | 0,400 | 293.876,00 | 296.777,85 | -2.411,83 | 294.366,02 | 0,00 |
| RENATE | MI | 46.825.000,0 | 0,200 | 93.650,00 | 94.574,74 | -768,59 | 93.806,15 | 0,00 |
| RESCALDINA | MI | 163.178.000,0 | 0,100 | 163.178,00 | 164.789,29 | -1.339,20 | 163.450,09 | 0,00 |
| RHO | MI | 673.817.000,0 | 0,380 | 2.560.504,00 | 2.585.788,03 | -21.013,99 | 2.564.774,04 | 0,00 |
| ROBECCHETTO CON INDUNO | MI | 54.164.000,0 | 0,500 | 270.820,00 | 273.494,18 | -2.222,60 | 271.271,58 | 0,00 |
| ROBECCO SUL NAVIGLIO | MI | 75.636.000,0 | 0,000 | 0,00 | 0,00 | 0,00 | 0,00 | 0,00 |
| RODANO | MI | 63.449.000,0 | 0,000 | 0,00 | 0,00 | 0,00 | 0,00 | 0,00 |
| RONCELLO | MI | 28.285.000,0 | 0,200 | 56.570,00 | 57.128,60 | -464,28 | 56.664,32 | 0,00 |
| RONCO BRIANTINO | MI | 38.808.000,0 | 0,300 | 116.424,00 | 117.573,62 | -955,49 | 116.618,13 | 0,00 |
| ROSATE | MI | 58.929.000,0 | 0,400 | 235.716,00 | 238.043,54 | -1.934,51 | 236.109,03 | 0,00 |
| ROZZANO | MI | 416.387.000,0 | 0,400 | 1.665.348,00 | 1.681.994,27 | -13.669,11 | 1.668.325,16 | 0,00 |
| SAN COLOMBANO AL LAMBRO | MI | 77.525.000,0 | 0,500 | 387.625,00 | 391.452,56 | -3.181,22 | 388.271,34 | 0,00 |
| SAN DONATO MILANESE | MI | 535.663.000,0 | 0,250 | 1.339.157,50 | 1.352.380,87 | -10.990,44 | 1.341.390,43 | 0,00 |
| SAN GIORGIO SU LEGNANO | MI | 77.825.000,0 | 0,200 | 155.650,00 | 157.186,95 | -1.277,41 | 155.909,54 | 0,00 |
| SAN GIULIANO MILANESE | MI | 365.044.000,0 | 0,200 | 730.088,00 | 737.297,17 | -5.991,81 | 731.305,36 | 0,00 |
| SANTO STEFANO TICINO | MI | 49.529.000,0 | 0,000 | 0,00 | 0,00 | 0,00 | 0,00 | 0,00 |
| SAN VITTORE OLONA | MI | 93.796.000,0 | 0,000 | 0,00 | 0,00 | 0,00 | 0,00 | 0,00 |
| SAN ZENONE AL LAMBRO | MI | 40.810.000,0 | 0,300 | 122.430,00 | 123.638,92 | -1.004,78 | 122.634,14 | 0,00 |
| SEDRIANO | MI | 123.521.000,0 | 0,400 | 494.084,00 | 498.962,78 | -4.054,94 | 494.907,84 | 0,00 |
| SEGRATE | MI | 647.070.000,0 | 0,200 | 1.294.140,00 | 1.306.918,85 | -10.620,97 | 1.296.297,88 | 0,00 |
| SENAGO | MI | 216.279.000,0 | 0,400 | 865.116,00 | 873.658,50 | -7.099,99 | 866.558,51 | 0,00 |
| SEREGNO | MI | 465.079.000,0 | 0,200 | 930.158,00 | 939.342,75 | -7.633,79 | 931.708,96 | 0,00 |
| SESTO SAN GIOVANNI | MI | 1.062.371.000,0 | 0,200 | 2.124.742,00 | 2.145.722,54 | -17.437,70 | 2.128.284,84 | 0,00 |
| SETTALA | MI | 66.762.000,0 | 0,000 | 0,00 | 0,00 | 0,00 | 0,00 | 0,00 |
| SETTIMO MILANESE | MI | 235.645.000,0 | 0,500 | 1.178.225,00 | 1.189.859,25 | -9.669,66 | 1.180.189,59 | 0,00 |
| SEVESO | MI | 218.422.000,0 | 0,500 | 1.092.110,00 | 1.102.893,92 | -8.962,93 | 1.093.930,99 | 0,00 |
| SOLARO | MI | 143.352.000,0 | 0,200 | 286.704,00 | 289.535,02 | -2.352,96 | 287.182,06 | 0,00 |
| SOVICO | MI | 89.772.000,0 | 0,500 | 448.860,00 | 453.292,22 | -3.687,77 | 449.608,45 | 0,00 |
| SULBIATE | MI | 40.150.000,0 | 0,200 | 80.300,00 | 81.092,92 | -26.730,34 | 54.362,58 | 0,00 |
| TREZZANO ROSA | MI | 47.610.000,0 | 0,400 | 190.440,00 | 192.320,48 | -1.562,94 | 190.757,54 | 0,00 |
| TREZZANO SUL NAVIGLIO | MI | 255.247.000,0 | 0,200 | 510.494,00 | 515.534,82 | -4.189,60 | 511.345,22 | 0,00 |
| TREZZO SULL'ADDA | MI | 147.363.000,0 | 0,250 | 368.407,50 | 372.045,30 | -3.023,50 | 369.021,80 | 0,00 |
| TRIBIANO | MI | 30.114.000,0 | 0,200 | 60.228,00 | 60.822,72 | -494,28 | 60.328,44 | 0,00 |
| TRUGGIO | MI | 97.286.000,0 | 0,500 | 486.430,00 | 491.233,20 | -3.992,12 | 487.241,08 | 0,00 |
| TRUCCAZZANO | MI | 47.046.000,0 | 0,200 | 94.092,00 | 95.021,10 | -772,22 | 94.248,88 | 0,00 |
| TURBIGO | MI | 81.994.000,0 | 0,500 | 409.970,00 | 414.018,21 | -3.364,61 | 410.653,60 | 0,00 |
| USMATE VELATE | MI | 122.057.000,0 | 0,000 | 0,00 | 0,00 | 0,00 | 0,00 | 0,00 |
| VANZAGHELLO | MI | 60.542.000,0 | 0,500 | 302.710,00 | 305.699,09 | -2.484,34 | 303.214,75 | 0,00 |

XV LEGISLATURA - DISEGNI DI LEGGE E RELAZIONI - DOCUMENTI

| DENOMINAZIONE ENTE | SIGLA PROVIN CIA | REDDITO IMPONIBILE I.R.P.E.F. ANNO 2001 DEFINITIVO | ALIQUOTE ANNO 2004 (1) | GETTITO TEORICO | 1° 2° 3° 4° 5° RATE CALCOLATE PARI A € 1.412.000.000 | CONGUAGLI VARI (2) | 1° 2° 3° 4° 5° RATE PAGATE PARI A € 1.408.991.541,14 | SOMME DA RECUPERARE CON ADDEBITO DIRETTO (3) |
|--------------------------|------------------------|---|------------------------------|-----------------|--|--------------------------|--|---|
| VANZAGO | MI | 94.196.000,0 | 0,160 | 150.713,60 | 152.201,81 | -1.236,88 | 150.964,93 | 0,00 |
| VAPRIO D'ADDA | MI | 84.640.000,0 | 0,300 | 253.920,00 | 256.427,32 | -2.083,92 | 254.343,40 | 0,00 |
| VAREDO | MI | 149.346.000,0 | 0,500 | 746.730,00 | 754.103,51 | -6.128,39 | 747.975,12 | 0,00 |
| VEDANO AL LAMBRO | MI | 135.254.000,0 | 0,200 | 270.508,00 | 273.179,10 | -2.220,05 | 270.959,05 | 0,00 |
| VEDUGGIO CON COLZANO | MI | 56.192.000,0 | 0,200 | 112.384,00 | 113.493,72 | -922,33 | 112.571,39 | 0,00 |
| VERANO BRIANZA | MI | 104.029.000,0 | 0,200 | 208.058,00 | 210.112,45 | -1.707,53 | 208.404,92 | 0,00 |
| VERMEZZO | MI | 41.500.000,0 | 0,000 | 0,00 | 0,00 | 0,00 | 0,00 | 0,00 |
| VERNATE | MI | 28.130.000,0 | 0,000 | 0,00 | 0,00 | 0,00 | 0,00 | 0,00 |
| VIGNATE | MI | 98.557.000,0 | 0,000 | 0,00 | 0,00 | 0,00 | 0,00 | 0,00 |
| VILLA CORTESE | MI | 69.467.000,0 | 0,200 | 138.934,00 | 140.305,89 | -1.140,25 | 139.165,64 | 0,00 |
| VILLASANTA | MI | 180.882.000,0 | 0,500 | 904.410,00 | 913.340,49 | -7.422,46 | 905.918,03 | 0,00 |
| VIMERCATE | MI | 378.637.000,0 | 0,200 | 757.274,00 | 764.751,62 | -6.214,92 | 758.536,70 | 0,00 |
| VIMODRONE | MI | 165.481.000,0 | 0,400 | 661.924,00 | 668.460,10 | -5.432,40 | 663.027,70 | 0,00 |
| VITTUONE | MI | 92.600.000,0 | 0,000 | 0,00 | 0,00 | 0,00 | 0,00 | 0,00 |
| VIZZOLO PREDABISSI | MI | 55.884.000,0 | 0,130 | 72.649,20 | 73.366,56 | -596,22 | 72.770,34 | 0,00 |
| ZELO SURRIGONE | MI | 13.123.000,0 | 0,000 | 0,00 | 0,00 | 0,00 | 0,00 | 0,00 |
| ZIBIDO SAN GIACOMO | MI | 59.902.000,0 | 0,200 | 119.804,00 | 120.986,99 | -983,23 | 120.003,76 | 0,00 |
| ALAGNA | PV | 7.412.000,0 | 0,200 | 14.824,00 | 14.970,37 | -121,66 | 14.848,71 | 0,00 |
| ALBAREDO ARNABOLDI | PV | 2.429.000,0 | 0,000 | 0,00 | 0,00 | 0,00 | 0,00 | 0,00 |
| ALBONESE | PV | 4.768.000,0 | 0,000 | 0,00 | 0,00 | 0,00 | 0,00 | 0,00 |
| ALBUZZANO | PV | 23.448.000,0 | 0,400 | 93.792,00 | 94.718,14 | -769,74 | 93.948,40 | 0,00 |
| ARENA PO | PV | 14.554.000,0 | 0,500 | 72.770,00 | 73.488,55 | -597,22 | 72.891,33 | 0,00 |
| BADIA PAVESE | PV | 3.439.000,0 | 0,200 | 6.878,00 | 6.945,91 | -56,45 | 6.889,46 | 0,00 |
| BAGNARIA | PV | 6.369.000,0 | 0,200 | 12.738,00 | 12.863,78 | -104,53 | 12.759,25 | 0,00 |
| BARBIANELLO | PV | 7.996.000,0 | 0,000 | 0,00 | 0,00 | 0,00 | 0,00 | 0,00 |
| BASCAPÈ | PV | 14.595.000,0 | 0,400 | 58.380,00 | 58.956,47 | -479,12 | 58.477,35 | 0,00 |
| BASTIDA DE DOSSI | PV | 1.831.000,0 | 0,400 | 7.324,00 | 6.206,96 | 1.129,26 | 7.336,22 | 0,00 |
| BASTIDA PANCARANA | PV | 10.069.000,0 | 0,000 | 0,00 | 0,00 | 0,00 | 0,00 | 0,00 |
| BATTUDA | PV | 3.691.000,0 | 0,100 | 3.691,00 | 1.718,62 | 1.939,88 | 3.658,50 | 0,00 |
| BELGIOIOSO | PV | 56.790.000,0 | 0,500 | 283.950,00 | 286.753,82 | -2.330,37 | 284.423,45 | 0,00 |
| BEREGUARDO | PV | 28.641.000,0 | 0,500 | 143.205,00 | 144.619,07 | -1.175,27 | 143.443,80 | 0,00 |
| BORGARELLO | PV | 21.139.000,0 | 0,000 | 0,00 | 0,00 | 0,00 | 0,00 | 0,00 |
| BORGO PRIOLO | PV | 12.049.000,0 | 0,400 | 48.196,00 | 48.671,91 | -395,55 | 48.276,36 | 0,00 |
| BORGORATTO MORMOROLO | PV | 4.018.000,0 | 0,000 | 0,00 | 0,00 | 0,00 | 0,00 | 0,00 |
| BORGO SAN SIRO | PV | 9.354.000,0 | 0,500 | 46.770,00 | 39.636,70 | 7.211,28 | 46.847,98 | 0,00 |
| BORNASCO | PV | 18.400.000,0 | 0,400 | 73.600,00 | 74.326,76 | -604,04 | 73.722,72 | 0,00 |
| BOSNASCO | PV | 6.020.000,0 | 0,200 | 12.040,00 | 12.158,88 | -98,80 | 12.060,08 | 0,00 |
| BRALLO DI PREGOLA | PV | 7.601.000,0 | 0,200 | 15.202,00 | 15.352,12 | -326,10 | 15.026,02 | 0,00 |
| BREME | PV | 8.281.000,0 | 0,400 | 33.124,00 | 33.451,09 | -271,84 | 33.179,25 | 0,00 |
| BRESSANA BOTTARONE | PV | 34.856.000,0 | 0,300 | 104.568,00 | 105.600,55 | -858,19 | 104.742,36 | 0,00 |
| BRONI | PV | 100.793.000,0 | 0,300 | 302.379,00 | 305.364,81 | -2.481,61 | 302.883,20 | 0,00 |
| CALVIGNANO | PV | 1.981.000,0 | 0,000 | 0,00 | 0,00 | 0,00 | 0,00 | 0,00 |
| CAMPOSPINOSO | PV | 7.334.000,0 | 0,000 | 0,00 | 0,00 | 0,00 | 0,00 | 0,00 |
| CANDIA LOMELLINA | PV | 17.662.000,0 | 0,350 | 61.817,00 | 62.427,41 | -507,34 | 61.920,07 | 0,00 |
| CANEVINO | PV | 960.000,0 | 0,200 | 1.920,00 | 1.938,96 | -224,96 | 1.714,00 | 0,00 |
| CANNETO PAVESE | PV | 13.233.000,0 | 0,200 | 26.466,00 | 26.727,33 | -217,19 | 26.510,14 | 0,00 |
| CARBONARA AL TICINO | PV | 15.782.000,0 | 0,200 | 31.564,00 | 31.875,67 | -259,05 | 31.616,62 | 0,00 |
| CASANOVA LONATI | PV | 4.073.000,0 | 0,000 | 0,00 | 0,00 | 0,00 | 0,00 | 0,00 |
| CASATISMA | PV | 8.294.000,0 | 0,200 | 16.588,00 | 16.751,80 | -1.740,16 | 15.011,64 | 0,00 |
| CASEI GEROLA | PV | 26.908.000,0 | 0,000 | 0,00 | 0,00 | 0,00 | 0,00 | 0,00 |
| CASORATE PRIMO | PV | 76.186.000,0 | 0,400 | 304.744,00 | 307.753,16 | -2.501,02 | 305.252,14 | 0,00 |
| CASSOLNOVO | PV | 61.361.000,0 | 0,200 | 122.722,00 | 123.933,80 | -1.007,17 | 122.926,63 | 0,00 |
| CASTANA | PV | 7.477.000,0 | 0,000 | 0,00 | 0,00 | 0,00 | 0,00 | 0,00 |
| CASTEGGIO | PV | 74.024.000,0 | 0,200 | 148.048,00 | 149.509,89 | -1.215,02 | 148.294,87 | 0,00 |
| CASTELLETTO DI BRANDUZZO | PV | 10.708.000,0 | 0,200 | 21.416,00 | 21.627,47 | -175,76 | 21.451,71 | 0,00 |
| CASTELLO D'AGOGNA | PV | 9.775.000,0 | 0,500 | 48.875,00 | 49.357,60 | -401,11 | 48.956,49 | 0,00 |
| CASTELNOVETTO | PV | 6.130.000,0 | 0,400 | 24.520,00 | 24.762,12 | -201,24 | 24.560,88 | 0,00 |
| CAVA MANARA | PV | 63.231.000,0 | 0,200 | 126.462,00 | 127.710,73 | -1.037,87 | 126.672,86 | 0,00 |
| CECIMA | PV | 2.431.000,0 | 0,200 | 4.862,00 | 4.910,02 | -367,06 | 4.542,96 | 0,00 |
| CERANOVA | PV | 12.332.000,0 | 0,500 | 61.660,00 | 62.268,87 | -506,04 | 61.762,83 | 0,00 |
| CERETTO LOMELLINA | PV | 2.075.000,0 | 0,200 | 4.150,00 | 4.190,98 | -245,71 | 3.945,27 | 0,00 |
| CERGNAGO | PV | 7.715.000,0 | 0,000 | 0,00 | 0,00 | 0,00 | 0,00 | 0,00 |
| CERTOSA DI PAVIA | PV | 39.190.000,0 | 0,200 | 78.380,00 | 79.153,95 | -643,26 | 78.510,69 | 0,00 |
| CERVESINA | PV | 12.419.000,0 | 0,400 | 49.676,00 | 50.166,52 | -407,69 | 49.758,83 | 0,00 |
| CHIGNOLO PO | PV | 32.138.000,0 | 0,400 | 128.552,00 | 129.821,37 | -1.055,02 | 128.766,35 | 0,00 |
| CIGOGNOLA | PV | 12.299.000,0 | 0,000 | 0,00 | 0,00 | 0,00 | 0,00 | 0,00 |
| CILAVEGNA | PV | 52.697.000,0 | 0,200 | 105.394,00 | 106.434,71 | -864,97 | 105.569,74 | 0,00 |
| CODEVILLA | PV | 10.497.000,0 | 0,000 | 0,00 | 0,00 | 0,00 | 0,00 | 0,00 |
| CONFENZA | PV | 16.424.000,0 | 0,000 | 0,00 | 0,00 | 0,00 | 0,00 | 0,00 |
| COPIANO | PV | 13.514.000,0 | 0,200 | 27.028,00 | 27.294,90 | -221,82 | 27.073,08 | 0,00 |
| CORANA | PV | 7.588.000,0 | 0,200 | 15.176,00 | 15.325,87 | -124,56 | 15.201,31 | 0,00 |
| CORNALE | PV | 7.328.000,0 | 0,400 | 29.312,00 | 29.601,44 | -240,56 | 29.360,88 | 0,00 |
| CORTEOLONA | PV | 20.459.000,0 | 0,000 | 0,00 | 0,00 | 0,00 | 0,00 | 0,00 |

XV LEGISLATURA - DISEGNI DI LEGGE E RELAZIONI - DOCUMENTI

| DENOMINAZIONE ENTE | SIGLA PROVINCIA | REDDITO IMPONIBILE I.R.P.E.F. ANNO 2001 DEFINITIVO | ALIQUOTE ANNO 2004 (1) | GETTITO TEORICO | 1° 2° 3° 4° 5° RATE CALCOLATE PARI A € 1.412.000,000 | CONGUAGLI VARI (2) | 1° 2° 3° 4° 5° RATE PAGATE PARI A € 1.408.991.541,14 | SOMME DA RECUPERARE CON ADDEBITO DIRETTO (3) |
|----------------------------|-----------------|--|------------------------|-----------------|--|--------------------|--|--|
| CORVINO SAN QUIRICO | PV | 11.407.000,0 | 0,400 | 45.628,00 | 46.078,55 | -374,48 | 45.704,07 | 0,00 |
| COSTA DE' NOBILI | PV | 3.318.000,0 | 0,000 | 0,00 | 0,00 | 0,00 | 0,00 | 0,00 |
| COZZO | PV | 3.873.000,0 | 0,400 | 15.492,00 | 15.644,98 | -146,51 | 15.498,47 | 0,00 |
| CURA CARPIGNANO | PV | 25.524.000,0 | 0,500 | 127.620,00 | 128.880,16 | -1.047,37 | 127.832,79 | 0,00 |
| DORNO | PV | 45.057.000,0 | 0,200 | 90.114,00 | 91.003,82 | -739,56 | 90.264,26 | 0,00 |
| FERRERA ERBOGNONE | PV | 11.116.000,0 | 0,000 | 0,00 | 0,00 | 0,00 | 0,00 | 0,00 |
| FILIGHERA | PV | 8.285.000,0 | 0,200 | 16.570,00 | 16.733,61 | -135,98 | 16.597,63 | 0,00 |
| FORTUNAGO | PV | 3.811.000,0 | 0,000 | 0,00 | 0,00 | 0,00 | 0,00 | 0,00 |
| FRASCAROLO | PV | 11.392.000,0 | 0,000 | 0,00 | 0,00 | 0,00 | 0,00 | 0,00 |
| GALLIAVOLA | PV | 1.778.000,0 | 0,200 | 3.556,00 | 3.591,12 | -100,40 | 3.490,72 | 0,00 |
| GAMBARANA | PV | 2.533.000,0 | 0,000 | 0,00 | 0,00 | 0,00 | 0,00 | 0,00 |
| GAMBOLO' | PV | 85.150.000,0 | 0,500 | 425.750,00 | 429.954,02 | -3.494,13 | 426.459,89 | 0,00 |
| GARLASCO | PV | 97.103.000,0 | 0,400 | 388.412,00 | 392.247,34 | -3.187,69 | 389.059,65 | 0,00 |
| GENZONE | PV | 3.690.000,0 | 0,000 | 0,00 | 0,00 | 0,00 | 0,00 | 0,00 |
| GERENZAGO | PV | 8.557.000,0 | 0,000 | 0,00 | 0,00 | 0,00 | 0,00 | 0,00 |
| GIUSSAGO | PV | 40.997.000,0 | 0,200 | 81.994,00 | 82.803,64 | -672,92 | 82.130,72 | 0,00 |
| GODIASCO | PV | 37.608.000,0 | 0,000 | 0,00 | 0,00 | 0,00 | 0,00 | 0,00 |
| GOLFERENZO | PV | 1.655.000,0 | 0,000 | 0,00 | 0,00 | 0,00 | 0,00 | 0,00 |
| GRAVELLONA LOMELLINA | PV | 23.937.000,0 | 0,500 | 119.685,00 | 120.866,81 | -982,25 | 119.884,56 | 0,00 |
| GROPELLO CAIROLI | PV | 46.392.000,0 | 0,300 | 139.176,00 | 140.550,29 | -1.142,20 | 139.408,09 | 0,00 |
| INVERNO E MONTELEONE | PV | 10.377.000,0 | 0,350 | 36.319,50 | 36.678,14 | -298,08 | 36.380,06 | 0,00 |
| LANDRIANO | PV | 45.471.000,0 | 0,400 | 181.884,00 | 154.143,29 | 28.043,99 | 182.187,28 | 0,00 |
| LANGOSCO | PV | 3.914.000,0 | 0,200 | 7.828,00 | 7.905,29 | -1.122,74 | 6.782,55 | 0,00 |
| LARDIRAGO | PV | 12.397.000,0 | 0,400 | 49.588,00 | 50.077,66 | -406,97 | 49.670,69 | 0,00 |
| LINAROLO | PV | 23.906.000,0 | 0,400 | 95.624,00 | 96.568,23 | -1.667,58 | 94.900,65 | 0,00 |
| LIRIO | PV | 811.000,0 | 0,200 | 1.622,00 | 1.374,62 | -254,96 | 1.119,66 | 0,00 |
| LOMELLO | PV | 22.619.000,0 | 0,200 | 45.238,00 | 45.684,70 | -371,27 | 45.313,43 | 0,00 |
| LUNGAVILLA | PV | 23.168.000,0 | 0,400 | 92.672,00 | 93.587,08 | -760,55 | 92.826,53 | 0,00 |
| MAGHERNO | PV | 13.891.000,0 | 0,000 | 0,00 | 0,00 | 0,00 | 0,00 | 0,00 |
| MARCIGNAGO | PV | 20.292.000,0 | 0,200 | 40.584,00 | 40.984,74 | -333,07 | 40.651,67 | 0,00 |
| MARZANO | PV | 9.707.000,0 | 0,500 | 48.535,00 | 49.014,26 | -398,34 | 48.615,92 | 0,00 |
| MEDE | PV | 69.591.000,0 | 0,400 | 278.364,00 | 281.112,66 | -2.284,53 | 278.828,13 | 0,00 |
| MENCONICO | PV | 4.229.000,0 | 0,200 | 8.458,00 | 8.541,52 | -472,42 | 8.069,10 | 0,00 |
| MEZZANA BIGLI | PV | 12.633.000,0 | 0,300 | 37.899,00 | 38.273,23 | -311,02 | 37.962,21 | 0,00 |
| MEZZANA RABATTONI | PV | 4.827.000,0 | 0,200 | 9.654,00 | 9.749,32 | -79,22 | 9.670,10 | 0,00 |
| MEZZANINO | PV | 16.227.000,0 | 0,200 | 32.454,00 | 32.774,46 | -266,35 | 32.508,11 | 0,00 |
| MIRADOLO TERME | PV | 33.744.000,0 | 0,200 | 67.488,00 | 68.154,40 | -553,87 | 67.600,53 | 0,00 |
| MONTALTO PAVESE | PV | 7.886.000,0 | 0,000 | 0,00 | 0,00 | 0,00 | 0,00 | 0,00 |
| MONTEBELLO DELLA BATTAGLIA | PV | 17.612.000,0 | 0,000 | 0,00 | 0,00 | 0,00 | 0,00 | 0,00 |
| MONTECALVO VERSIGLIA | PV | 5.076.000,0 | 0,000 | 0,00 | 0,00 | 0,00 | 0,00 | 0,00 |
| MONTESCANO | PV | 3.862.000,0 | 0,000 | 0,00 | 0,00 | 0,00 | 0,00 | 0,00 |
| MONTESGALE | PV | 5.703.000,0 | 0,200 | 11.406,00 | 11.518,64 | -620,60 | 10.898,04 | 0,00 |
| MONTICELLI PAVESE | PV | 6.457.000,0 | 0,200 | 12.914,00 | 13.041,52 | -105,98 | 12.935,54 | 0,00 |
| MONTU' BECCARIA | PV | 16.329.000,0 | 0,200 | 32.658,00 | 32.980,48 | -268,02 | 32.712,46 | 0,00 |
| MORNICO LOSANA | PV | 6.654.000,0 | 0,200 | 13.308,00 | 13.439,41 | -109,23 | 13.330,18 | 0,00 |
| MORTARA | PV | 163.804.000,0 | 0,000 | 0,00 | 0,00 | 0,00 | 0,00 | 0,00 |
| NICORVO | PV | 3.586.000,0 | 0,400 | 14.344,00 | 14.485,64 | -117,72 | 14.367,92 | 0,00 |
| OLEVANO DI LOMELLINA | PV | 7.226.000,0 | 0,200 | 14.452,00 | 12.247,80 | 2.228,30 | 14.476,10 | 0,00 |
| OLIVA GESSI | PV | 1.793.000,0 | 0,300 | 5.379,00 | 5.432,11 | -132,20 | 5.299,91 | 0,00 |
| OTTOBIANO | PV | 10.548.000,0 | 0,000 | 0,00 | 0,00 | 0,00 | 0,00 | 0,00 |
| PALESTRO | PV | 19.732.000,0 | 0,200 | 39.464,00 | 39.853,68 | -323,87 | 39.529,81 | 0,00 |
| PANCARANA | PV | 3.176.000,0 | 0,000 | 0,00 | 0,00 | 0,00 | 0,00 | 0,00 |
| PARONA | PV | 18.556.000,0 | 0,000 | 0,00 | 0,00 | 0,00 | 0,00 | 0,00 |
| PAVIA | PV | 1.114.607.000,0 | 0,400 | 4.458.428,00 | 4.502.452,27 | -36.590,20 | 4.465.862,07 | 0,00 |
| PIETRA DE' GIORGI | PV | 7.051.000,0 | 0,200 | 14.102,00 | 14.241,25 | -115,74 | 14.125,51 | 0,00 |
| PIEVE ALBIGNOLA | PV | 8.761.000,0 | 0,200 | 17.522,00 | 17.695,02 | -2.535,90 | 15.159,12 | 0,00 |
| PIEVE DEL CAIRO | PV | 21.326.000,0 | 0,200 | 42.652,00 | 43.073,16 | -350,04 | 42.723,12 | 0,00 |
| PIEVE PORTO MORONE | PV | 24.240.000,0 | 0,500 | 121.200,00 | 102.714,74 | 18.687,35 | 121.402,09 | 0,00 |
| PINAROLO PO | PV | 15.244.000,0 | 0,000 | 0,00 | 0,00 | 0,00 | 0,00 | 0,00 |
| PIZZALE | PV | 6.628.000,0 | 0,400 | 26.512,00 | 26.773,80 | -217,58 | 26.556,22 | 0,00 |
| PONTE NIZZA | PV | 7.538.000,0 | 0,400 | 30.152,00 | 30.449,73 | -891,74 | 29.557,99 | 0,00 |
| PORTALBERA | PV | 12.936.000,0 | 0,300 | 38.808,00 | 39.191,21 | -318,50 | 38.872,71 | 0,00 |
| REA | PV | 4.924.000,0 | 0,000 | 0,00 | 0,00 | 0,00 | 0,00 | 0,00 |
| REDAVALLE | PV | 10.197.000,0 | 0,200 | 20.394,00 | 20.595,38 | -167,37 | 20.428,01 | 0,00 |
| RETORBIDO | PV | 11.861.000,0 | 0,400 | 47.444,00 | 47.912,49 | -389,39 | 47.523,10 | 0,00 |
| RIVANAZZANO | PV | 49.328.000,0 | 0,200 | 98.656,00 | 99.630,16 | -809,66 | 98.820,50 | 0,00 |
| ROBBIO | PV | 78.207.000,0 | 0,400 | 312.828,00 | 315.917,00 | -52.231,39 | 263.685,61 | 0,00 |
| ROBECCO PAVESE | PV | 5.895.000,0 | 0,500 | 29.475,00 | 29.766,05 | -241,88 | 29.524,17 | 0,00 |
| ROCCA DE' GIORGI | PV | 1.046.000,0 | 0,000 | 0,00 | 0,00 | 0,00 | 0,00 | 0,00 |
| ROCCA SUSELLA | PV | 1.821.000,0 | 0,200 | 3.642,00 | 3.677,96 | -805,44 | 2.872,52 | 0,00 |
| ROGNANO | PV | 1.932.000,0 | 0,000 | 0,00 | 0,00 | 0,00 | 0,00 | 0,00 |
| ROMAGNESE | PV | 8.287.000,0 | 0,400 | 33.148,00 | 33.475,33 | -570,84 | 32.904,49 | 0,00 |
| RONCARO | PV | 6.410.000,0 | 0,000 | 0,00 | 0,00 | 0,00 | 0,00 | 0,00 |

XV LEGISLATURA - DISEGNI DI LEGGE E RELAZIONI - DOCUMENTI

| DENOMINAZIONE ENTE | SIGLA PROVINCIA | REDDITO IMPONIBILE I.R.P.E.F. ANNO 2001 DEFINITIVO | ALIQUOTE ANNO 2004 (1) | GETTITO TEORICO | 1° 2° 3° 4° 5° RATE CALCOLATE PARI A € 1.412.000.000 | CONGUAGLI VARI (2) | 1° 2° 3° 4° 5° RATE PAGATE PARI A € 1.408.991.541,14 | SOMME DA RECUPERARE CON ADDEBITO DIRETTO (3) |
|------------------------------|-----------------|--|------------------------|-----------------|--|--------------------|--|--|
| ROSASCO | PV | 6.364.000,0 | 0,000 | 0,00 | 0,00 | 0,00 | 0,00 | 0,00 |
| ROVESCALA | PV | 7.530.000,0 | 0,200 | 15.060,00 | 15.208,70 | -840,10 | 14.368,60 | 0,00 |
| RUINO | PV | 6.224.000,0 | 0,000 | 0,00 | 0,00 | 0,00 | 0,00 | 0,00 |
| SAN CIPRIANO PO | PV | 4.553.000,0 | 0,400 | 18.212,00 | 18.391,83 | -149,47 | 18.242,36 | 0,00 |
| SAN DAMIANO AL COLLE | PV | 6.036.000,0 | 0,000 | 0,00 | 0,00 | 0,00 | 0,00 | 0,00 |
| SAN GENESIO ED UNITI | PV | 45.661.000,0 | 0,400 | 182.644,00 | 184.447,50 | -1.498,94 | 182.948,56 | 0,00 |
| SAN GIORGIO DI LOMELLINA | PV | 11.719.000,0 | 0,200 | 23.438,00 | 23.669,43 | -192,35 | 23.477,08 | 0,00 |
| SAN MARTINO SICCOMARIO | PV | 67.247.000,0 | 0,000 | 0,00 | 0,00 | 0,00 | 0,00 | 0,00 |
| SANNAZZARO DE' BURGONDI | PV | 58.528.000,0 | 0,400 | 234.112,00 | 236.423,72 | -1.921,36 | 234.502,36 | 0,00 |
| SANTA CRISTINA E BISSONE | PV | 20.646.000,0 | 0,200 | 41.292,00 | 41.699,72 | -338,87 | 41.360,85 | 0,00 |
| SANTA GIULETTA | PV | 16.192.000,0 | 0,500 | 80.960,00 | 81.759,43 | -664,43 | 81.095,00 | 0,00 |
| SANT'ALESSIO CON VIALONE | PV | 4.023.000,0 | 0,200 | 8.046,00 | 8.125,45 | -66,04 | 8.059,41 | 0,00 |
| SANTA MARGHERITA DI STAFFORA | PV | 5.840.000,0 | 0,000 | 0,00 | 0,00 | 0,00 | 0,00 | 0,00 |
| SANTA MARIA DELLA VERSA | PV | 24.594.000,0 | 0,200 | 49.188,00 | 22.903,22 | 26.366,80 | 49.270,02 | 0,00 |
| SANT'ANGELO LOMELLINA | PV | 7.467.000,0 | 0,200 | 14.934,00 | 15.081,46 | -122,56 | 14.958,90 | 0,00 |
| SAN ZENONE AL PO | PV | 5.415.000,0 | 0,200 | 10.830,00 | 10.936,94 | -2.693,65 | 8.243,29 | 0,00 |
| SARTIRANA LOMELLINA | PV | 17.385.000,0 | 0,500 | 86.925,00 | 87.783,34 | -5.478,55 | 82.304,79 | 0,00 |
| SCALDASOLE | PV | 9.326.000,0 | 0,000 | 0,00 | 0,00 | 0,00 | 0,00 | 0,00 |
| SEMIANA | PV | 2.464.000,0 | 0,300 | 7.392,00 | 7.464,99 | -60,66 | 7.404,33 | 0,00 |
| SILVANO PIETRA | PV | 6.698.000,0 | 0,300 | 20.094,00 | 20.292,42 | -164,90 | 20.127,52 | 0,00 |
| SIZIANO | PV | 63.318.000,0 | 0,400 | 253.272,00 | 255.772,91 | -2.078,60 | 253.694,31 | 0,00 |
| SOMMO | PV | 11.969.000,0 | 0,200 | 23.938,00 | 24.174,38 | -196,46 | 23.977,92 | 0,00 |
| SPESSA | PV | 4.855.000,0 | 0,200 | 9.710,00 | 9.805,89 | -79,69 | 9.726,20 | 0,00 |
| STRADELLA | PV | 123.082.000,0 | 0,400 | 492.328,00 | 497.189,45 | -4.040,52 | 493.148,93 | 0,00 |
| SUARDI | PV | 5.979.000,0 | 0,500 | 29.895,00 | 25.335,45 | 4.609,39 | 29.944,84 | 0,00 |
| TORRAZZA COSTE | PV | 17.489.000,0 | 0,200 | 34.978,00 | 35.323,38 | -287,05 | 35.036,33 | 0,00 |
| TORRE BERETTI E CASTELLARO | PV | 5.311.000,0 | 0,000 | 0,00 | 0,00 | 0,00 | 0,00 | 0,00 |
| TORRE D'ARESE | PV | 6.084.000,0 | 0,000 | 0,00 | 0,00 | 0,00 | 0,00 | 0,00 |
| TORRE DE' NEGRI | PV | 3.047.000,0 | 0,400 | 12.188,00 | 12.308,36 | -100,04 | 12.208,32 | 0,00 |
| TORRE D'ISOLA | PV | 34.608.000,0 | 0,200 | 69.216,00 | 69.899,46 | -568,06 | 69.331,40 | 0,00 |
| TORREVECCHIA PIA | PV | 25.396.000,0 | 0,200 | 50.792,00 | 51.293,54 | -416,85 | 50.876,69 | 0,00 |
| TORRICELLA VERZATE | PV | 8.275.000,0 | 0,300 | 24.825,00 | 25.070,12 | -203,74 | 24.866,38 | 0,00 |
| TRAVACO' SICCOMARIO | PV | 47.805.000,0 | 0,450 | 215.122,50 | 217.246,69 | -1.765,50 | 215.481,19 | 0,00 |
| TRIVOLZIO | PV | 12.995.000,0 | 0,400 | 51.980,00 | 52.493,27 | -426,59 | 52.066,68 | 0,00 |
| TROMELLO | PV | 33.848.000,0 | 0,000 | 0,00 | 0,00 | 0,00 | 0,00 | 0,00 |
| TROVO | PV | 6.335.000,0 | 0,000 | 0,00 | 0,00 | 0,00 | 0,00 | 0,00 |
| VAL DI NIZZA | PV | 5.329.000,0 | 0,400 | 21.316,00 | 21.526,49 | -174,95 | 21.351,54 | 0,00 |
| VALEGGIO | PV | 1.966.000,0 | 0,000 | 0,00 | 0,00 | 0,00 | 0,00 | 0,00 |
| VALLE LOMELLINA | PV | 21.264.000,0 | 0,400 | 85.056,00 | 85.895,87 | -698,04 | 85.197,83 | 0,00 |
| VALLE SALIMBENE | PV | 15.552.000,0 | 0,400 | 62.208,00 | 62.822,26 | -510,54 | 62.311,72 | 0,00 |
| VALVERDE | PV | 2.813.000,0 | 0,300 | 8.439,00 | 8.522,33 | -69,25 | 8.453,08 | 0,00 |
| VARZI | PV | 35.028.000,0 | 0,200 | 70.056,00 | 70.747,76 | -574,95 | 70.172,81 | 0,00 |
| VELEZZO LOMELLINA | PV | 802.000,0 | 0,000 | 0,00 | 0,00 | 0,00 | 0,00 | 0,00 |
| VELLEZZO BELLINI | PV | 23.572.000,0 | 0,200 | 47.144,00 | 47.609,52 | -386,91 | 47.222,61 | 0,00 |
| VERRETTO | PV | 2.790.000,0 | 0,200 | 5.580,00 | 5.635,10 | -94,06 | 5.541,04 | 0,00 |
| VERRUA PO | PV | 13.553.000,0 | 0,200 | 27.106,00 | 27.373,66 | -1.391,10 | 25.982,56 | 0,00 |
| VIDIGULFO | PV | 47.099.000,0 | 0,500 | 235.495,00 | 237.820,37 | -1.932,70 | 235.887,67 | 0,00 |
| VIGEVANO | PV | 705.050.000,0 | 0,300 | 2.115.150,00 | 2.136.035,82 | -17.358,98 | 2.118.676,84 | 0,00 |
| VILLA BISCOSSI | PV | 513.000,0 | 0,000 | 0,00 | 0,00 | -479,41 | -479,41 | -479,41 |
| VILLANOVA D'ARDENGI | PV | 7.184.000,0 | 0,000 | 0,00 | 0,00 | 0,00 | 0,00 | 0,00 |
| VILLANTERIO | PV | 29.612.000,0 | 0,400 | 118.448,00 | 119.617,60 | -972,10 | 118.645,50 | 0,00 |
| VISTARINO | PV | 11.669.000,0 | 0,000 | 0,00 | 0,00 | 0,00 | 0,00 | 0,00 |
| VOGHERA | PV | 480.908.000,0 | 0,100 | 480.908,00 | 485.656,67 | -3.946,81 | 481.709,86 | 0,00 |
| VOLPARA | PV | 986.000,0 | 0,000 | 0,00 | 0,00 | 0,00 | 0,00 | 0,00 |
| ZAVATTARELLO | PV | 9.793.000,0 | 0,200 | 19.586,00 | 19.779,39 | -160,74 | 19.618,65 | 0,00 |
| ZECCONE | PV | 12.980.000,0 | 0,000 | 0,00 | 0,00 | 0,00 | 0,00 | 0,00 |
| ZEME LOMELLINA | PV | 10.778.000,0 | 0,000 | 0,00 | 0,00 | 0,00 | 0,00 | 0,00 |
| ZENEVREDO | PV | 4.086.000,0 | 0,200 | 8.172,00 | 8.252,69 | -140,09 | 8.112,60 | 0,00 |
| ZERBO | PV | 4.212.000,0 | 0,400 | 16.848,00 | 17.014,36 | -138,27 | 16.876,09 | 0,00 |
| ZERBOLO' | PV | 12.644.000,0 | 0,000 | 0,00 | 0,00 | 0,00 | 0,00 | 0,00 |
| ZINASCO | PV | 29.341.000,0 | 0,000 | 0,00 | 0,00 | 0,00 | 0,00 | 0,00 |
| ALBAREDO PER SAN MARCO | SO | 2.613.000,0 | 0,000 | 0,00 | 0,00 | 0,00 | 0,00 | 0,00 |
| ALBOSAGGIA | SO | 32.006.000,0 | 0,000 | 0,00 | 0,00 | 0,00 | 0,00 | 0,00 |
| ANDALO VALTELLINO | SO | 6.498.000,0 | 0,000 | 0,00 | 0,00 | 0,00 | 0,00 | 0,00 |
| APRICA | SO | 14.623.000,0 | 0,200 | 29.246,00 | 29.534,79 | -240,03 | 29.294,76 | 0,00 |
| ARDENNO | SO | 27.997.000,0 | 0,000 | 0,00 | 0,00 | 0,00 | 0,00 | 0,00 |
| BEMA | SO | 1.110.000,0 | 0,000 | 0,00 | 0,00 | 0,00 | 0,00 | 0,00 |
| BERBENNO DI VALTELLINA | SO | 36.076.000,0 | 0,000 | 0,00 | 0,00 | 0,00 | 0,00 | 0,00 |
| BIANZONE | SO | 7.880.000,0 | 0,000 | 0,00 | 0,00 | 0,00 | 0,00 | 0,00 |
| BORMIO | SO | 43.990.000,0 | 0,500 | 219.950,00 | 222.121,89 | -1.805,14 | 220.316,75 | 0,00 |
| BUGLIO IN MONTE | SO | 15.607.000,0 | 0,000 | 0,00 | 0,00 | 0,00 | 0,00 | 0,00 |
| CAIOLO | SO | 8.005.000,0 | 0,200 | 16.010,00 | 2.282,84 | 13.753,85 | 16.036,69 | 0,00 |
| CAMPODOLCINO | SO | 8.069.000,0 | 0,000 | 0,00 | 0,00 | 0,00 | 0,00 | 0,00 |

XV LEGISLATURA - DISEGNI DI LEGGE E RELAZIONI - DOCUMENTI

| DENOMINAZIONE ENTE | SIGLA PROVINCIA | REDDITO IMPONIBILE I.R.P.E.F. ANNO 2001 DEFINITIVO | ALIQUOTE ANNO 2004 (1) | GETTITO TEORICO | 1° 2° 3° 4° 5° RATE CALCOLATE PARI A € 1.412.000,000 | CONGUAGLI VARI (2) | 1° 2° 3° 4° 5° RATE PAGATE PARI A € 1.408.991.541,14 | SOMME DA RECUPERARE CON ADDEBITO DIRETTO (3) |
|------------------------|-----------------|--|------------------------|-----------------|--|--------------------|--|--|
| CASPOGGIO | SO | 9.540.000,0 | 0,000 | 0,00 | 0,00 | 0,00 | 0,00 | 0,00 |
| CASTELLO DELL'ACQUA | SO | 4.975.000,0 | 0,400 | 19.900,00 | 20.096,50 | -163,31 | 19.933,19 | 0,00 |
| CASTIONE ANDEVENNO | SO | 14.142.000,0 | 0,000 | 0,00 | 0,00 | 0,00 | 0,00 | 0,00 |
| CEDRASCO | SO | 4.290.000,0 | 0,000 | 0,00 | 0,00 | 0,00 | 0,00 | 0,00 |
| CERCINO | SO | 5.749.000,0 | 0,000 | 0,00 | 0,00 | 0,00 | 0,00 | 0,00 |
| CHIAVENNA | SO | 67.253.000,0 | 0,400 | 269.012,00 | 271.668,33 | -2.207,78 | 269.460,55 | 0,00 |
| CHIESA IN VALMALENCO | SO | 20.955.000,0 | 0,000 | 0,00 | 0,00 | 0,00 | 0,00 | 0,00 |
| CHIURO | SO | 23.077.000,0 | 0,500 | 115.385,00 | 116.524,36 | -946,96 | 115.577,40 | 0,00 |
| CINO | SO | 2.145.000,0 | 0,000 | 0,00 | 0,00 | 0,00 | 0,00 | 0,00 |
| CIVO | SO | 7.290.000,0 | 0,000 | 0,00 | 0,00 | 0,00 | 0,00 | 0,00 |
| COLORINA | SO | 11.122.000,0 | 0,200 | 22.244,00 | 22.463,64 | -182,55 | 22.281,09 | 0,00 |
| COSIO VALTELLINO | SO | 48.574.000,0 | 0,500 | 242.870,00 | 245.268,19 | -1.993,24 | 243.274,95 | 0,00 |
| DAZIO | SO | 3.670.000,0 | 0,000 | 0,00 | 0,00 | 0,00 | 0,00 | 0,00 |
| DELEBIO | SO | 31.200.000,0 | 0,000 | 0,00 | 0,00 | 0,00 | 0,00 | 0,00 |
| DUBINO | SO | 24.951.000,0 | 0,200 | 49.902,00 | 50.394,75 | -409,54 | 49.985,21 | 0,00 |
| FABDO VALTELLINO | SO | 4.764.000,0 | 0,500 | 23.820,00 | 24.055,21 | -195,48 | 23.859,73 | 0,00 |
| FORCOLA | SO | 6.044.000,0 | 0,000 | 0,00 | 0,00 | 0,00 | 0,00 | 0,00 |
| FUSINE | SO | 5.629.000,0 | 0,500 | 28.145,00 | 28.422,92 | -230,99 | 28.191,93 | 0,00 |
| GEROLA ALTA | SO | 2.040.000,0 | 0,000 | 0,00 | 0,00 | 0,00 | 0,00 | 0,00 |
| GORDONA | SO | 13.885.000,0 | 0,000 | 0,00 | 0,00 | 0,00 | 0,00 | 0,00 |
| GROSIO | SO | 36.992.000,0 | 0,200 | 73.984,00 | 74.714,55 | -607,19 | 74.107,36 | 0,00 |
| GROSOTTO | SO | 18.039.000,0 | 0,200 | 36.078,00 | 36.434,24 | -296,10 | 36.138,14 | 0,00 |
| LANZADA | SO | 9.871.000,0 | 0,000 | 0,00 | 0,00 | 0,00 | 0,00 | 0,00 |
| LIVIGNO | SO | 49.237.000,0 | 0,000 | 0,00 | 0,00 | 0,00 | 0,00 | 0,00 |
| LOVERO | SO | 5.814.000,0 | 0,000 | 0,00 | 0,00 | 0,00 | 0,00 | 0,00 |
| MADESIMO | SO | 5.180.000,0 | 0,000 | 0,00 | 0,00 | 0,00 | 0,00 | 0,00 |
| MANTELLO | SO | 6.407.000,0 | 0,000 | 0,00 | 0,00 | 0,00 | 0,00 | 0,00 |
| MAZZO DI VALTELLINA | SO | 9.077.000,0 | 0,000 | 0,00 | 0,00 | 0,00 | 0,00 | 0,00 |
| MELLO | SO | 5.517.000,0 | 0,000 | 0,00 | 0,00 | 0,00 | 0,00 | 0,00 |
| MENAROLA | SO | 342.000,0 | 0,000 | 0,00 | 0,00 | 0,00 | 0,00 | 0,00 |
| MESE | SO | 11.446.000,0 | 0,200 | 22.892,00 | 23.118,04 | -187,88 | 22.930,16 | 0,00 |
| MONTAGNA IN VALTELLINA | SO | 31.419.000,0 | 0,200 | 62.838,00 | 63.458,49 | -515,71 | 62.942,78 | 0,00 |
| MORBEGNO | SO | 123.530.000,0 | 0,500 | 617.650,00 | 623.748,93 | -5.069,04 | 618.679,89 | 0,00 |
| NOVATE MEZZOLA | SO | 12.032.000,0 | 0,000 | 0,00 | 0,00 | 0,00 | 0,00 | 0,00 |
| PEDESINA | SO | 248.000,0 | 0,000 | 0,00 | 0,00 | 0,00 | 0,00 | 0,00 |
| PIANTEDO | SO | 10.163.000,0 | 0,000 | 0,00 | 0,00 | 0,00 | 0,00 | 0,00 |
| PIATEDA | SO | 20.725.000,0 | 0,200 | 41.450,00 | 41.859,29 | -340,17 | 41.519,12 | 0,00 |
| PIURO | SO | 12.098.000,0 | 0,000 | 0,00 | 0,00 | 0,00 | 0,00 | 0,00 |
| POGGIRIDENTI | SO | 19.668.000,0 | 0,000 | 0,00 | 0,00 | 0,00 | 0,00 | 0,00 |
| PONTE IN VALTELLINA | SO | 21.603.000,0 | 0,400 | 86.412,00 | 87.265,27 | -709,18 | 86.556,09 | 0,00 |
| POSTALESIO | SO | 5.757.000,0 | 0,200 | 11.514,00 | 11.627,70 | -94,50 | 11.533,20 | 0,00 |
| FRATA CAMPORACCIO | SO | 20.357.000,0 | 0,000 | 0,00 | 0,00 | 0,00 | 0,00 | 0,00 |
| RASURA | SO | 2.580.000,0 | 0,000 | 0,00 | 0,00 | 0,00 | 0,00 | 0,00 |
| ROGOLO | SO | 4.859.000,0 | 0,000 | 0,00 | 0,00 | 0,00 | 0,00 | 0,00 |
| SAMOLACO | SO | 18.374.000,0 | 0,000 | 0,00 | 0,00 | 0,00 | 0,00 | 0,00 |
| SAN GIACOMO FILIPPO | SO | 2.523.000,0 | 0,000 | 0,00 | 0,00 | 0,00 | 0,00 | 0,00 |
| SERNIO | SO | 4.106.000,0 | 0,000 | 0,00 | 0,00 | 0,00 | 0,00 | 0,00 |
| SONDALO | SO | 46.580.000,0 | 0,500 | 232.900,00 | 235.199,75 | -1.911,41 | 233.288,34 | 0,00 |
| SONDRIO | SO | 287.434.000,0 | 0,400 | 1.149.736,00 | 1.161.088,94 | -9.435,85 | 1.151.653,09 | 0,00 |
| SPRIANA | SO | 882.000,0 | 0,000 | 0,00 | 0,00 | 0,00 | 0,00 | 0,00 |
| TALAMONA | SO | 37.924.000,0 | 0,400 | 151.696,00 | 153.193,92 | -1.244,97 | 151.948,95 | 0,00 |
| TARTANO | SO | 1.824.000,0 | 0,200 | 3.648,00 | 3.684,02 | -856,52 | 2.827,50 | 0,00 |
| TEGLIO | SO | 39.513.000,0 | 0,000 | 0,00 | 0,00 | 0,00 | 0,00 | 0,00 |
| TIRANO | SO | 91.308.000,0 | 0,500 | 456.540,00 | 461.048,04 | -3.746,81 | 457.301,23 | 0,00 |
| TORRE DI SANTA MARIA | SO | 6.700.000,0 | 0,000 | 0,00 | 0,00 | 0,00 | 0,00 | 0,00 |
| TOVO DI SANT'AGATA | SO | 5.050.000,0 | 0,000 | 0,00 | 0,00 | 0,00 | 0,00 | 0,00 |
| TRAONA | SO | 17.488.000,0 | 0,000 | 0,00 | 0,00 | 0,00 | 0,00 | 0,00 |
| TRESIVIO | SO | 21.080.000,0 | 0,000 | 0,00 | 0,00 | 0,00 | 0,00 | 0,00 |
| VALDIDENTRO | SO | 29.848.000,0 | 0,200 | 59.696,00 | 60.285,47 | -489,93 | 59.795,54 | 0,00 |
| VALDISOTTO | SO | 26.618.000,0 | 0,500 | 133.090,00 | 134.404,17 | -1.092,26 | 133.311,91 | 0,00 |
| VALFURVA | SO | 20.141.000,0 | 0,500 | 100.705,00 | 101.699,40 | -9.130,07 | 92.569,33 | 0,00 |
| VAL MASINO | SO | 6.397.000,0 | 0,000 | 0,00 | 0,00 | 0,00 | 0,00 | 0,00 |
| VERCELA | SO | 8.222.000,0 | 0,000 | 0,00 | 0,00 | 0,00 | 0,00 | 0,00 |
| VERVIO | SO | 1.859.000,0 | 0,000 | 0,00 | 0,00 | 0,00 | 0,00 | 0,00 |
| VILLA DI CHIAVENNA | SO | 5.754.000,0 | 0,000 | 0,00 | 0,00 | 0,00 | 0,00 | 0,00 |
| VILLA DI TIRANO | SO | 23.602.000,0 | 0,000 | 0,00 | 0,00 | 0,00 | 0,00 | 0,00 |
| AGRA | VA | 2.624.000,0 | 0,000 | 0,00 | 0,00 | 0,00 | 0,00 | 0,00 |
| ALBIZZATE | VA | 63.969.000,0 | 0,000 | 0,00 | 0,00 | 0,00 | 0,00 | 0,00 |
| ANGERA | VA | 67.158.000,0 | 0,200 | 134.316,00 | 135.642,29 | -1.102,33 | 134.539,96 | 0,00 |
| ARCISATE | VA | 83.037.000,0 | 0,000 | 0,00 | 0,00 | 0,00 | 0,00 | 0,00 |
| ARSAGO SEPRIO | VA | 51.232.000,0 | 0,200 | 102.464,00 | 103.475,77 | -840,92 | 102.634,85 | 0,00 |
| AZZATE | VA | 50.231.000,0 | 0,500 | 251.155,00 | 253.635,00 | -2.061,22 | 251.573,78 | 0,00 |
| AZZIO | VA | 8.550.000,0 | 0,100 | 8.550,00 | 8.634,42 | -70,17 | 8.564,25 | 0,00 |

XV LEGISLATURA - DISEGNI DI LEGGE E RELAZIONI - DOCUMENTI

| DENOMINAZIONE ENTE | SIGLA PROVINCIA | REDDITO IMPONIBILE L.R.F.F. ANNO 2001 DEFINITIVO | ALIQUOTE ANNO 2004 (1) | GETTITO TEORICO | 1° 2° 3° 4° 5° RATE CALCOLATE PARI A € 1.412.000.000 | CONGUAGLI VARI (2) | 1° 2° 3° 4° 5° RATE PAGATE PARI A € 1.408.991.541,14 | SOMME DA RECUPERARE CON ADDEBITO DIRETTO (3) |
|--------------------------|-----------------|--|------------------------|-----------------|--|--------------------|--|--|
| BARASSO | VA | 24.960.000,0 | 0,150 | 37.440,00 | 37.809,70 | -307,27 | 37.502,43 | 0,00 |
| BARDELLO | VA | 12.797.000,0 | 0,200 | 25.594,00 | 25.846,73 | -210,06 | 25.636,67 | 0,00 |
| BEDERO VALCUVIA | VA | 6.703.000,0 | 0,000 | 0,00 | 0,00 | 0,00 | 0,00 | 0,00 |
| BESANO | VA | 15.731.000,0 | 0,200 | 31.462,00 | 31.772,66 | -258,21 | 31.514,45 | 0,00 |
| BESNATE | VA | 56.207.000,0 | 0,200 | 112.414,00 | 113.524,02 | -922,57 | 112.601,45 | 0,00 |
| BESOZZO | VA | 87.842.000,0 | 0,000 | 0,00 | 0,00 | 0,00 | 0,00 | 0,00 |
| BIANDRONNO | VA | 35.168.000,0 | 0,500 | 175.840,00 | 177.576,32 | -1.443,12 | 176.133,20 | 0,00 |
| BISUSCHIO | VA | 31.498.000,0 | 0,000 | 0,00 | 0,00 | 0,00 | 0,00 | 0,00 |
| BODIO LOMNAGO | VA | 27.418.000,0 | 0,500 | 137.090,00 | 138.443,69 | -1.125,10 | 137.318,59 | 0,00 |
| BREBBIA | VA | 33.877.000,0 | 0,500 | 169.385,00 | 171.057,58 | -1.390,13 | 169.667,45 | 0,00 |
| BREGANO | VA | 7.938.000,0 | 0,400 | 31.752,00 | 26.909,21 | 4.895,71 | 31.804,92 | 0,00 |
| BRENTA | VA | 15.946.000,0 | 0,200 | 31.892,00 | 32.206,91 | -261,73 | 31.945,18 | 0,00 |
| BREZZO DI BEDERO | VA | 10.290.000,0 | 0,000 | 0,00 | 0,00 | 0,00 | 0,00 | 0,00 |
| BRINZIO | VA | 8.389.000,0 | 0,400 | 33.556,00 | 33.887,33 | -275,38 | 33.611,95 | 0,00 |
| BRISSAGO-VALTRAVAGLIA | VA | 7.801.000,0 | 0,500 | 39.005,00 | 39.390,15 | -320,11 | 39.070,04 | 0,00 |
| BRUNELLO | VA | 12.868.000,0 | 0,000 | 0,00 | 0,00 | 0,00 | 0,00 | 0,00 |
| BRUSIMPIANO | VA | 9.675.000,0 | 0,000 | 0,00 | 0,00 | 0,00 | 0,00 | 0,00 |
| BUGUGGIATE | VA | 41.924.000,0 | 0,500 | 209.620,00 | 211.689,87 | -1.720,35 | 209.969,52 | 0,00 |
| BUSTO ARSIZIO | VA | 1.018.841.000,0 | 0,000 | 0,00 | 0,00 | 0,00 | 0,00 | 0,00 |
| CADEGLIANO-VICONAGO | VA | 8.988.000,0 | 0,000 | 0,00 | 0,00 | 0,00 | 0,00 | 0,00 |
| CADREZZATE | VA | 15.606.000,0 | 0,500 | 78.030,00 | 78.800,50 | -640,39 | 78.160,11 | 0,00 |
| CAIRATE | VA | 77.847.000,0 | 0,000 | 0,00 | 0,00 | 0,00 | 0,00 | 0,00 |
| CANTELLO | VA | 37.422.000,0 | 0,200 | 74.844,00 | 75.583,03 | -614,25 | 74.968,78 | 0,00 |
| CARAVATE | VA | 28.510.000,0 | 0,200 | 57.020,00 | 57.583,03 | -467,96 | 57.115,07 | 0,00 |
| CARDANO AL CAMPO | VA | 141.294.000,0 | 0,000 | 0,00 | 0,00 | 0,00 | 0,00 | 0,00 |
| CARNAGO | VA | 65.539.000,0 | 0,400 | 262.156,00 | 264.744,64 | -2.151,52 | 262.593,12 | 0,00 |
| CARONNO PERTUSELLA | VA | 146.984.000,0 | 0,200 | 293.968,00 | 296.870,77 | -2.412,60 | 294.458,17 | 0,00 |
| CARONNO VARESE | VA | 50.522.000,0 | 0,000 | 0,00 | 0,00 | 0,00 | 0,00 | 0,00 |
| CASALE LITTA | VA | 25.970.000,0 | 0,400 | 103.880,00 | 104.905,75 | -852,54 | 104.053,21 | 0,00 |
| CASALZUIGNO | VA | 11.683.000,0 | 0,400 | 46.732,00 | 47.193,45 | -383,53 | 46.809,92 | 0,00 |
| CASCIAGO | VA | 66.548.000,0 | 0,500 | 332.740,00 | 336.025,60 | -2.730,79 | 333.294,81 | 0,00 |
| CASORATE SEMPIONE | VA | 62.222.000,0 | 0,400 | 248.888,00 | 251.345,62 | -2.042,62 | 249.303,00 | 0,00 |
| CASSANO MAGNAGO | VA | 232.710.000,0 | 0,000 | 0,00 | 0,00 | 0,00 | 0,00 | 0,00 |
| CASSANO VALCUVIA | VA | 4.809.000,0 | 0,000 | 0,00 | 0,00 | 0,00 | 0,00 | 0,00 |
| CASTELLANZA | VA | 188.552.000,0 | 0,300 | 565.656,00 | 571.241,51 | -4.642,32 | 566.599,19 | 0,00 |
| CASTELLO CABIAGLIO | VA | 4.691.000,0 | 0,200 | 9.382,00 | 9.474,64 | -76,98 | 9.397,66 | 0,00 |
| CASTELSEPRIO | VA | 15.011.000,0 | 0,000 | 0,00 | 0,00 | 0,00 | 0,00 | 0,00 |
| CASTELVECCANA | VA | 21.111.000,0 | 0,200 | 42.222,00 | 42.638,92 | -346,52 | 42.292,40 | 0,00 |
| CASTIGLIONE OLONA | VA | 92.389.000,0 | 0,500 | 461.945,00 | 466.506,43 | -3.791,18 | 462.715,25 | 0,00 |
| CASTRONNO | VA | 57.718.000,0 | 0,200 | 115.436,00 | 116.575,87 | -947,38 | 115.628,49 | 0,00 |
| CAVARIA CON PREMEZZO | VA | 54.622.000,0 | 0,300 | 163.866,00 | 165.484,08 | -1.344,86 | 164.139,22 | 0,00 |
| CAZZAGO BRABIA | VA | 8.461.000,0 | 0,000 | 0,00 | 0,00 | 0,00 | 0,00 | 0,00 |
| CISLAGO | VA | 103.391.000,0 | 0,000 | 0,00 | 0,00 | 0,00 | 0,00 | 0,00 |
| CITTIGLIO | VA | 38.421.000,0 | 0,200 | 76.842,00 | 77.600,77 | -630,64 | 76.970,13 | 0,00 |
| CLIVIO | VA | 9.395.000,0 | 0,000 | 0,00 | 0,00 | 0,00 | 0,00 | 0,00 |
| COCQUIO-TREVISAGO | VA | 48.222.000,0 | 0,000 | 0,00 | 0,00 | 0,00 | 0,00 | 0,00 |
| COMABBIO | VA | 10.858.000,0 | 0,200 | 21.716,00 | 21.930,43 | -178,24 | 21.752,19 | 0,00 |
| COMERIO | VA | 36.717.000,0 | 0,200 | 73.434,00 | 74.159,11 | -602,67 | 73.556,44 | 0,00 |
| CREMENAGA | VA | 3.686.000,0 | 0,000 | 0,00 | 0,00 | 0,00 | 0,00 | 0,00 |
| CROSIO DELLA VALLE | VA | 7.924.000,0 | 0,000 | 0,00 | 0,00 | 0,00 | 0,00 | 0,00 |
| CUASSO AL MONTE | VA | 23.882.000,0 | 0,000 | 0,00 | 0,00 | 0,00 | 0,00 | 0,00 |
| CUGLIATE-FABIASCO | VA | 14.343.000,0 | 0,000 | 0,00 | 0,00 | 0,00 | 0,00 | 0,00 |
| CUNARDO | VA | 17.182.000,0 | 0,000 | 0,00 | 0,00 | 0,00 | 0,00 | 0,00 |
| CURIGLIA CON MONTEVIASCO | VA | 1.213.000,0 | 0,500 | 6.065,00 | 6.124,88 | -49,77 | 6.075,11 | 0,00 |
| CUVEGLIO | VA | 27.537.000,0 | 0,500 | 137.685,00 | 139.044,56 | -1.129,98 | 137.914,58 | 0,00 |
| CUVIO | VA | 15.617.000,0 | 0,200 | 31.234,00 | 31.542,42 | -256,33 | 31.286,09 | 0,00 |
| DAVERIO | VA | 32.408.000,0 | 0,200 | 64.816,00 | 65.456,01 | -531,96 | 64.924,05 | 0,00 |
| DUMENZA | VA | 8.712.000,0 | 0,500 | 43.560,00 | 43.990,13 | -357,49 | 43.632,64 | 0,00 |
| DUNO | VA | 1.492.000,0 | 0,000 | 0,00 | 0,00 | 0,00 | 0,00 | 0,00 |
| FAGNANO OLONA | VA | 121.023.000,0 | 0,500 | 605.115,00 | 611.090,14 | -4.966,16 | 606.123,98 | 0,00 |
| FERNO | VA | 65.399.000,0 | 0,200 | 130.798,00 | 132.089,56 | -1.073,47 | 131.016,09 | 0,00 |
| FERRERA DI VARESE | VA | 4.299.000,0 | 0,000 | 0,00 | 0,00 | 0,00 | 0,00 | 0,00 |
| GALLARATE | VA | 671.097.000,0 | 0,300 | 2.013.291,00 | 2.033.171,02 | -16.523,03 | 2.016.647,99 | 0,00 |
| GALLIATE LOMBARDO | VA | 13.818.000,0 | 0,500 | 69.090,00 | 69.772,23 | -567,01 | 69.205,22 | 0,00 |
| GAVIRATE | VA | 116.884.000,0 | 0,400 | 467.536,00 | 472.152,63 | -3.837,06 | 468.315,57 | 0,00 |
| GAZZADA SCHIANNO | VA | 56.083.000,0 | 0,400 | 224.332,00 | 226.547,14 | -1.841,09 | 224.706,05 | 0,00 |
| GEMONIO | VA | 28.412.000,0 | 0,200 | 56.824,00 | 57.385,10 | -466,35 | 56.918,75 | 0,00 |
| GERENZANO | VA | 113.613.000,0 | 0,000 | 0,00 | 0,00 | 0,00 | 0,00 | 0,00 |
| GERMIGNAGA | VA | 31.373.000,0 | 0,200 | 62.746,00 | 63.365,59 | -514,96 | 62.850,63 | 0,00 |
| GOLASECCA | VA | 30.180.000,0 | 0,200 | 60.360,00 | 60.956,02 | -495,37 | 60.460,65 | 0,00 |
| GORLA MAGGIORE | VA | 57.951.000,0 | 0,000 | 0,00 | 0,00 | 0,00 | 0,00 | 0,00 |
| GORLA MINORE | VA | 87.207.000,0 | 0,200 | 174.414,00 | 176.136,22 | -1.431,40 | 174.704,82 | 0,00 |
| GORNATE OLONA | VA | 21.518.000,0 | 0,200 | 43.036,00 | 43.460,95 | -353,19 | 43.107,76 | 0,00 |

XV LEGISLATURA - DISEGNI DI LEGGE E RELAZIONI - DOCUMENTI

| DENOMINAZIONE ENTE | SIGLA PROVINCIA | REDDITO IMPONIBILE I.R.P.E.F. ANNO 2001 DEFINITIVO | ALIQUOTE ANNO 2004 (1) | GETTITO TEORICO | 1° 2° 3° 4° 5° RATE CALCOLATE PARI A € 1.412.000.000 | CONGUAGLI VARI (2) | 1° 2° 3° 4° 5° RATE PAGATE PARI A € 1.408.991.541,14 | SOMME DA RECUPERARE CON ADDEBITO DIRETTO (3) |
|-------------------------------------|-----------------|--|------------------------|-----------------|--|--------------------|--|--|
| GRANTOLA | VA | 8.748.000,0 | 0,500 | 43.740,00 | 44.171,91 | -358,97 | 43.812,94 | 0,00 |
| INARZO | VA | 9.293.000,0 | 0,300 | 27.879,00 | 28.154,29 | -228,80 | 27.925,49 | 0,00 |
| INDUNO OLONA | VA | 108.286.000,0 | 0,000 | 0,00 | 0,00 | 0,00 | 0,00 | 0,00 |
| ISPRA | VA | 44.728.000,0 | 0,400 | 178.912,00 | 180.678,65 | -1.468,34 | 179.210,31 | 0,00 |
| IRERAGO CON ORAGO | VA | 58.083.000,0 | 0,500 | 290.415,00 | 293.282,67 | -2.383,41 | 290.899,26 | 0,00 |
| LAVENA-PONTE TRESA | VA | 27.112.000,0 | 0,000 | 0,00 | 0,00 | 0,00 | 0,00 | 0,00 |
| LAVENO-MOMBELLO | VA | 101.735.000,0 | 0,200 | 203.470,00 | 205.479,15 | -1.669,89 | 203.809,26 | 0,00 |
| LBGGIUNO | VA | 30.118.000,0 | 0,200 | 60.236,00 | 60.830,79 | -494,35 | 60.336,44 | 0,00 |
| LONATE CEPPINO | VA | 45.398.000,0 | 0,200 | 90.796,00 | 91.692,55 | -745,15 | 90.947,40 | 0,00 |
| LONATE POZZOLO | VA | 124.223.000,0 | 0,200 | 248.446,00 | 250.899,26 | -2.039,00 | 248.860,26 | 0,00 |
| LOZZA | VA | 10.551.000,0 | 0,400 | 42.204,00 | 42.620,74 | -346,37 | 42.274,37 | 0,00 |
| LUINO | VA | 128.378.000,0 | 0,300 | 385.134,00 | 388.936,96 | -15.791,89 | 373.145,07 | 0,00 |
| LUVINATE | VA | 24.326.000,0 | 0,200 | 48.652,00 | 49.132,41 | -399,29 | 48.733,12 | 0,00 |
| MACCAGNO | VA | 17.500.000,0 | 0,000 | 0,00 | 0,00 | 0,00 | 0,00 | 0,00 |
| MALGESSO | VA | 11.458.000,0 | 0,400 | 45.832,00 | 46.284,56 | -376,15 | 45.908,41 | 0,00 |
| MALNATE | VA | 158.722.000,0 | 0,000 | 0,00 | 0,00 | 0,00 | 0,00 | 0,00 |
| MARCHIROLO | VA | 18.281.000,0 | 0,200 | 36.562,00 | 30.985,61 | 5.637,35 | 36.622,96 | 0,00 |
| MARNATE | VA | 73.044.000,0 | 0,400 | 292.176,00 | 295.061,07 | -2.397,89 | 292.663,18 | 0,00 |
| MARZIO | VA | 1.893.000,0 | 0,500 | 9.465,00 | 9.558,46 | -3.381,87 | 6.176,59 | 0,00 |
| MASCIAGO PRIMO | VA | 2.286.000,0 | 0,200 | 4.572,00 | 4.617,15 | -37,52 | 4.579,63 | 0,00 |
| MERCALLO | VA | 17.835.000,0 | 0,200 | 35.670,00 | 36.022,23 | -292,75 | 35.729,48 | 0,00 |
| MESENZANA | VA | 8.691.000,0 | 0,000 | 0,00 | 0,00 | 0,00 | 0,00 | 0,00 |
| MONTEGRINO-VALTRAVAGLIA | VA | 10.012.000,0 | 0,400 | 40.048,00 | 33.939,93 | 6.174,85 | 40.114,78 | 0,00 |
| MONVALLE | VA | 18.961.000,0 | 0,400 | 75.844,00 | 76.592,91 | -622,45 | 75.970,46 | 0,00 |
| MORAZZONE | VA | 49.023.000,0 | 0,400 | 196.092,00 | 198.028,29 | -1.609,33 | 196.418,96 | 0,00 |
| MORNAGO | VA | 50.620.000,0 | 0,300 | 151.860,00 | 153.359,53 | -1.246,32 | 152.113,21 | 0,00 |
| OGGIONA CON SANTO STEFANO | VA | 50.007.000,0 | 0,000 | 0,00 | 0,00 | 0,00 | 0,00 | 0,00 |
| OLGIATE OLONA | VA | 140.953.000,0 | 0,400 | 563.812,00 | 569.379,30 | -4.627,19 | 564.752,11 | 0,00 |
| ORIGGIO | VA | 86.725.000,0 | 0,500 | 433.625,00 | 437.906,78 | -3.558,74 | 434.348,04 | 0,00 |
| ORINO | VA | 7.976.000,0 | 0,000 | 0,00 | 0,00 | 0,00 | 0,00 | 0,00 |
| OSMATE | VA | 4.743.000,0 | 0,200 | 9.486,00 | 9.579,67 | -77,85 | 9.501,82 | 0,00 |
| FINO SULLA SPONDA DEL LAGO MAGGIORE | VA | 1.633.000,0 | 0,000 | 0,00 | 0,00 | 0,00 | 0,00 | 0,00 |
| PORTO CERESIO | VA | 19.155.000,0 | 0,200 | 38.310,00 | 38.688,28 | -314,40 | 38.373,88 | 0,00 |
| PORTO VALTRAVAGLIA | VA | 23.406.000,0 | 0,200 | 46.812,00 | 47.274,24 | -384,18 | 46.890,06 | 0,00 |
| RANCIO VALCUVIA | VA | 7.483.000,0 | 0,400 | 29.932,00 | 30.227,56 | -245,65 | 29.981,91 | 0,00 |
| SALTRIO | VA | 14.981.000,0 | 0,000 | 0,00 | 0,00 | 0,00 | 0,00 | 0,00 |
| RANCO | VA | 13.819.000,0 | 0,000 | 0,00 | 0,00 | 0,00 | 0,00 | 0,00 |
| SAMARATE | VA | 176.643.000,0 | 0,200 | 353.286,00 | 356.774,50 | -2.899,42 | 353.875,08 | 0,00 |
| SANGIANO | VA | 13.692.000,0 | 0,500 | 68.460,00 | 69.136,00 | -561,86 | 68.574,14 | 0,00 |
| SARONNO | VA | 547.243.000,0 | 0,160 | 875.588,80 | 884.234,70 | -7.185,94 | 877.048,76 | 0,00 |
| SESTO CALENDE | VA | 125.423.000,0 | 0,350 | 438.980,50 | 443.315,17 | -3.602,71 | 439.712,46 | 0,00 |
| SOLBIATE ARNO | VA | 55.190.000,0 | 0,400 | 220.760,00 | 222.939,88 | -1.811,78 | 221.128,10 | 0,00 |
| SOLBIATE OLONA | VA | 66.770.000,0 | 0,000 | 0,00 | 0,00 | 0,00 | 0,00 | 0,00 |
| SOMMA LOMBARDO | VA | 197.205.000,0 | 0,400 | 788.820,00 | 796.609,12 | -6.473,83 | 790.135,29 | 0,00 |
| SUMIRAGO | VA | 72.219.000,0 | 0,200 | 144.438,00 | 145.864,24 | -1.185,40 | 144.678,84 | 0,00 |
| TAINO | VA | 39.282.000,0 | 0,000 | 0,00 | 0,00 | 0,00 | 0,00 | 0,00 |
| TERNATE | VA | 27.454.000,0 | 0,000 | 0,00 | 0,00 | 0,00 | 0,00 | 0,00 |
| TRADATE | VA | 197.345.000,0 | 0,000 | 0,00 | 0,00 | 0,00 | 0,00 | 0,00 |
| TRAVEDONA-MONATE | VA | 39.014.000,0 | 0,400 | 156.056,00 | 157.596,95 | -1.280,75 | 156.316,20 | 0,00 |
| TRONZANO LAGO MAGGIORE | VA | 1.182.000,0 | 0,000 | 0,00 | 0,00 | 0,00 | 0,00 | 0,00 |
| UBOLDO | VA | 115.836.000,0 | 0,000 | 0,00 | 0,00 | 0,00 | 0,00 | 0,00 |
| VALGANNA | VA | 11.536.000,0 | 0,200 | 23.072,00 | 23.299,81 | -189,34 | 23.110,47 | 0,00 |
| VARANO BORGHI | VA | 26.583.000,0 | 0,350 | 93.040,50 | 93.959,22 | -763,58 | 93.195,64 | 0,00 |
| VARESE | VA | 1.196.711.000,0 | 0,400 | 4.786.844,00 | 4.834.111,18 | -39.285,51 | 4.794.825,67 | 0,00 |
| VEDANO OLONA | VA | 78.486.000,0 | 0,400 | 313.944,00 | 317.044,02 | -2.576,53 | 314.467,49 | 0,00 |
| VEDDASCA | VA | 2.267.000,0 | 0,400 | 9.068,00 | 9.157,53 | -136,69 | 9.020,84 | 0,00 |
| VENEGONO INFERIORE | VA | 75.091.000,0 | 0,150 | 112.636,50 | 113.748,72 | -924,40 | 112.824,32 | 0,00 |
| VENEGONO SUPERIORE | VA | 79.702.000,0 | 0,400 | 318.808,00 | 321.956,04 | -2.616,45 | 319.339,59 | 0,00 |
| VERGIATE | VA | 100.571.000,0 | 0,500 | 502.855,00 | 507.820,39 | -4.126,92 | 503.693,47 | 0,00 |
| VIGGIU' | VA | 30.685.000,0 | 0,200 | 61.370,00 | 61.975,99 | -503,65 | 61.472,34 | 0,00 |
| VIZZOLA TICINO | VA | 6.032.000,0 | 0,000 | 0,00 | 0,00 | 0,00 | 0,00 | 0,00 |
| ABBADIA LARIANA | LC | 42.435.000,0 | 0,400 | 169.740,00 | 171.416,08 | -1.393,07 | 170.023,01 | 0,00 |
| AIRUNO | LC | 28.794.000,0 | 0,000 | 0,00 | 0,00 | 0,00 | 0,00 | 0,00 |
| ANNONE DI BRIANZA | LC | 22.805.000,0 | 0,200 | 45.610,00 | 46.060,38 | -374,33 | 45.686,05 | 0,00 |
| BALLABIO | LC | 38.732.000,0 | 0,200 | 77.464,00 | 78.228,92 | -635,75 | 77.593,17 | 0,00 |
| BARZAGO | LC | 28.553.000,0 | 0,200 | 57.106,00 | 57.669,90 | -468,68 | 57.201,22 | 0,00 |
| BARZANO' | LC | 65.256.000,0 | 0,000 | 0,00 | 0,00 | 0,00 | 0,00 | 0,00 |
| BARZIO | LC | 13.145.000,0 | 0,000 | 0,00 | 0,00 | 0,00 | 0,00 | 0,00 |
| BELLANO | LC | 38.786.000,0 | 0,500 | 193.930,00 | 195.844,94 | -1.591,58 | 194.253,36 | 0,00 |
| BOSISIO PARINI | LC | 37.906.000,0 | 0,200 | 75.812,00 | 76.560,59 | -622,18 | 75.938,41 | 0,00 |
| BRIVIO | LC | 46.295.000,0 | 0,000 | 0,00 | 0,00 | 0,00 | 0,00 | 0,00 |
| BULCIAGO | LC | 31.712.000,0 | 0,400 | 126.848,00 | 128.100,55 | -1.041,04 | 127.059,51 | 0,00 |
| CALCO | LC | 56.520.000,0 | 0,000 | 0,00 | 0,00 | 0,00 | 0,00 | 0,00 |

XV LEGISLATURA - DISEGNI DI LEGGE E RELAZIONI - DOCUMENTI

| DENOMINAZIONE ENTE | SIGLA PROVINCIA | REDDITO IMPONIBILE I.R.P.E.F. ANNO 2001 DEFINITIVO | ALIQUOTE ANNO 2004 (1) | GETTITO TEORICO | 1° 2° 3° 4° 5° RATE CALCOLATE PARI A € 1.412.000.000 | CONGUAGLI VARI (2) | 1° 2° 3° 4° 5° RATE PAGATE PARI A € 1.408.991.541,14 | SOMME DA RECUPERARE CON ADDEBITO DIRETTO (3) |
|----------------------|-----------------|--|------------------------|-----------------|--|--------------------|--|--|
| CALOLZIOCORTE | LC | 159.859.000,0 | 0,200 | 319.718,00 | 322.875,02 | -2.623,92 | 320.251,10 | 0,00 |
| CARENNO | LC | 12.497.000,0 | 0,200 | 24.994,00 | 25.240,80 | -205,11 | 25.035,69 | 0,00 |
| CASARGO | LC | 7.514.000,0 | 0,000 | 0,00 | 0,00 | 0,00 | 0,00 | 0,00 |
| CASATENOV | LC | 153.242.000,0 | 0,350 | 536.347,00 | 541.643,09 | -4.401,78 | 537.241,31 | 0,00 |
| CASSAGO BRIANZA | LC | 48.131.000,0 | 0,500 | 240.655,00 | 243.031,33 | -1.975,05 | 241.056,28 | 0,00 |
| CASSINA VALSASSINA | LC | 4.721.000,0 | 0,000 | 0,00 | 0,00 | 0,00 | 0,00 | 0,00 |
| CASTELLO DI BRIANZA | LC | 26.554.000,0 | 0,000 | 0,00 | 0,00 | 0,00 | 0,00 | 0,00 |
| CERNUSCO LOMBARDONE | LC | 49.639.000,0 | 0,200 | 99.278,00 | 100.258,30 | -814,78 | 99.443,52 | 0,00 |
| CESANA BRIANZA | LC | 28.355.000,0 | 0,000 | 0,00 | 0,00 | 0,00 | 0,00 | 0,00 |
| CIVATE | LC | 45.953.000,0 | 0,200 | 91.906,00 | 92.813,52 | -754,28 | 92.059,24 | 0,00 |
| COLICO | LC | 67.120.000,0 | 0,200 | 134.240,00 | 135.565,55 | -1.101,71 | 134.463,84 | 0,00 |
| COLLE BRIANZA | LC | 16.525.000,0 | 0,000 | 0,00 | 0,00 | 0,00 | 0,00 | 0,00 |
| CORTENOVA | LC | 15.818.000,0 | 0,000 | 0,00 | 0,00 | 0,00 | 0,00 | 0,00 |
| COSTA MASNAGA | LC | 50.532.000,0 | 0,000 | 0,00 | 0,00 | 0,00 | 0,00 | 0,00 |
| CRANDOLA VALSASSINA | LC | 1.944.000,0 | 0,100 | 1.944,00 | 1.963,19 | -15,96 | 1.947,23 | 0,00 |
| CREMELLA | LC | 18.673.000,0 | 0,400 | 74.692,00 | 75.429,53 | -612,99 | 74.816,54 | 0,00 |
| CREMENO | LC | 10.588.000,0 | 0,000 | 0,00 | 0,00 | 0,00 | 0,00 | 0,00 |
| DERVIO | LC | 30.590.000,0 | 0,200 | 61.180,00 | 61.784,12 | -502,11 | 61.282,01 | 0,00 |
| DOLZAGO | LC | 25.577.000,0 | 0,200 | 51.154,00 | 51.659,12 | -419,82 | 51.239,30 | 0,00 |
| DORIO | LC | 3.700.000,0 | 0,200 | 7.400,00 | 7.473,07 | -60,73 | 7.412,34 | 0,00 |
| EILLO | LC | 14.226.000,0 | 0,400 | 56.904,00 | 57.465,89 | -467,01 | 56.998,88 | 0,00 |
| ERVE | LC | 6.524.000,0 | 0,500 | 32.620,00 | 32.942,09 | -267,70 | 32.674,39 | 0,00 |
| ESINO LARIO | LC | 8.968.000,0 | 0,400 | 35.872,00 | 24.508,03 | 11.423,78 | 35.931,81 | 0,00 |
| GALBIATE | LC | 109.731.000,0 | 0,400 | 438.924,00 | 443.258,12 | -3.602,23 | 439.655,89 | 0,00 |
| GARBAGNATE MONASTERO | LC | 28.424.000,0 | 0,000 | 0,00 | 0,00 | 0,00 | 0,00 | 0,00 |
| GARLATE | LC | 35.838.000,0 | 0,200 | 71.676,00 | 72.383,75 | -588,25 | 71.795,50 | 0,00 |
| IMBERSAGO | LC | 28.852.000,0 | 0,300 | 86.556,00 | 87.410,68 | -710,35 | 86.700,33 | 0,00 |
| INTROBIO | LC | 17.465.000,0 | 0,500 | 87.325,00 | 88.187,27 | -716,67 | 87.470,60 | 0,00 |
| INTROZZO | LC | 1.110.000,0 | 0,400 | 4.440,00 | 4.483,84 | -354,22 | 4.129,62 | 0,00 |
| LECCO | LC | 659.812.000,0 | 0,000 | 0,00 | 0,00 | 0,00 | 0,00 | 0,00 |
| LIERNA | LC | 24.918.000,0 | 0,400 | 99.672,00 | 100.656,20 | -818,01 | 99.838,19 | 0,00 |
| LOMAGNA | LC | 55.328.000,0 | 0,400 | 221.312,00 | 223.497,32 | -1.816,31 | 221.681,01 | 0,00 |
| MALGRATE | LC | 63.419.000,0 | 0,000 | 0,00 | 0,00 | 0,00 | 0,00 | 0,00 |
| MANDELLO DEL LARIO | LC | 132.829.000,0 | 0,200 | 265.658,00 | 268.281,21 | -2.180,25 | 266.100,96 | 0,00 |
| MARGNO | LC | 3.512.000,0 | 0,000 | 0,00 | 0,00 | 0,00 | 0,00 | 0,00 |
| MERATE | LC | 211.541.000,0 | 0,000 | 0,00 | 0,00 | 0,00 | 0,00 | 0,00 |
| MISSAGLIA | LC | 90.561.000,0 | 0,000 | 0,00 | 0,00 | 0,00 | 0,00 | 0,00 |
| MOGGIO | LC | 5.164.000,0 | 0,000 | 0,00 | 0,00 | 0,00 | 0,00 | 0,00 |
| MOLTENO | LC | 37.470.000,0 | 0,200 | 74.940,00 | 75.679,99 | -615,04 | 75.064,95 | 0,00 |
| MONTE MARENZO | LC | 23.230.000,0 | 0,500 | 116.150,00 | 117.296,91 | -953,24 | 116.343,67 | 0,00 |
| MONTEVECCHIA | LC | 39.859.000,0 | 0,000 | 0,00 | 0,00 | 0,00 | 0,00 | 0,00 |
| MONTICELLO | LC | 51.882.000,0 | 0,400 | 207.528,00 | 209.577,21 | -1.703,18 | 207.874,03 | 0,00 |
| MORTERONE | LC | 188.000,0 | 0,000 | 0,00 | 0,00 | 0,00 | 0,00 | 0,00 |
| NIBIONNO | LC | 37.414.000,0 | 0,400 | 149.656,00 | 151.133,76 | -1.228,24 | 149.905,52 | 0,00 |
| OGGIONO | LC | 105.635.000,0 | 0,300 | 316.905,00 | 320.034,25 | -2.600,83 | 317.433,42 | 0,00 |
| OLGIATE MOLGORA | LC | 72.042.000,0 | 0,400 | 288.168,00 | 291.013,48 | -2.364,99 | 288.648,49 | 0,00 |
| OLGINATE | LC | 80.148.000,0 | 0,200 | 160.296,00 | 161.878,83 | -1.315,55 | 160.563,28 | 0,00 |
| OLIVETO LARIO | LC | 12.774.000,0 | 0,000 | 0,00 | 0,00 | 0,00 | 0,00 | 0,00 |
| OSNAGO | LC | 62.083.000,0 | 0,000 | 0,00 | 0,00 | 0,00 | 0,00 | 0,00 |
| PADERNO D'ADDA | LC | 42.329.000,0 | 0,200 | 84.658,00 | 85.493,94 | -694,79 | 84.799,15 | 0,00 |
| PAGNONA | LC | 3.228.000,0 | 0,000 | 0,00 | 0,00 | 0,00 | 0,00 | 0,00 |
| PARLASCO | LC | 1.323.000,0 | 0,200 | 2.646,00 | 2.672,13 | -21,72 | 2.650,41 | 0,00 |
| PASTURO | LC | 16.005.000,0 | 0,400 | 64.020,00 | 64.652,15 | -525,41 | 64.126,74 | 0,00 |
| PEREGO | LC | 18.887.000,0 | 0,200 | 37.774,00 | 38.147,00 | -1.248,62 | 36.898,38 | 0,00 |
| PERLEDO | LC | 8.786.000,0 | 0,000 | 0,00 | 0,00 | 0,00 | 0,00 | 0,00 |
| PESCA | LC | 26.570.000,0 | 0,500 | 132.850,00 | 134.161,81 | -1.090,30 | 133.071,51 | 0,00 |
| PREMANA | LC | 20.353.000,0 | 0,000 | 0,00 | 0,00 | 0,00 | 0,00 | 0,00 |
| PRIMALUNA | LC | 18.334.000,0 | 0,400 | 73.336,00 | 74.060,15 | -601,87 | 73.458,28 | 0,00 |
| ROBBIATE | LC | 67.541.000,0 | 0,400 | 270.164,00 | 272.831,71 | -2.217,23 | 270.614,48 | 0,00 |
| ROGENO | LC | 30.795.000,0 | 0,500 | 153.975,00 | 155.495,41 | -1.263,67 | 154.231,74 | 0,00 |
| ROVAGNATE | LC | 31.722.000,0 | 0,400 | 126.888,00 | 128.140,94 | -1.041,37 | 127.099,57 | 0,00 |
| SANTA MARIA HOE' | LC | 25.959.000,0 | 0,000 | 0,00 | 0,00 | 0,00 | 0,00 | 0,00 |
| SIRONE | LC | 24.926.000,0 | 0,000 | 0,00 | 0,00 | 0,00 | 0,00 | 0,00 |
| SIRTORI | LC | 39.095.000,0 | 0,000 | 0,00 | 0,00 | 0,00 | 0,00 | 0,00 |
| SUEGLIO | LC | 1.432.000,0 | 0,500 | 7.160,00 | 7.230,69 | -58,76 | 7.171,93 | 0,00 |
| SUELLO | LC | 18.208.000,0 | 0,400 | 72.832,00 | 73.551,17 | -597,72 | 72.953,45 | 0,00 |
| TACENO | LC | 4.798.000,0 | 0,200 | 9.596,00 | 9.690,75 | -431,69 | 9.259,06 | 0,00 |
| TORRE DE' BUSI | LC | 16.593.000,0 | 0,500 | 82.965,00 | 83.784,23 | -16.633,84 | 67.150,39 | 0,00 |
| TREMENICO | LC | 1.954.000,0 | 0,400 | 7.816,00 | 7.893,17 | -249,50 | 7.643,67 | 0,00 |
| VALGRIGNENTINO | LC | 38.861.000,0 | 0,400 | 155.444,00 | 156.978,91 | -1.275,72 | 155.703,19 | 0,00 |
| VALMADRERA | LC | 131.273.000,0 | 0,200 | 262.546,00 | 265.138,49 | -2.154,71 | 262.983,78 | 0,00 |
| VARENNA | LC | 10.672.000,0 | 0,000 | 0,00 | 0,00 | 0,00 | 0,00 | 0,00 |
| VENDROGNO | LC | 2.474.000,0 | 0,000 | 0,00 | 0,00 | 0,00 | 0,00 | 0,00 |

XV LEGISLATURA - DISEGNI DI LEGGE E RELAZIONI - DOCUMENTI

| DENOMINAZIONE ENTE | SIGLA PROVINCIA | REDDITO IMPONIBILE I.R.P.E.F. ANNO 2001 DEFINITIVO | ALIQUOTE ANNO 2004 (1) | GETTITO TEORICO | 1° 2° 3° 4° 5° RATE CALCOLATE PARI A € 1.412.000,000 | CONGUAGLI VARI (2) | 1° 2° 3° 4° 5° RATE FAGATE PARI A €. 1.408.991.541,14 | SOMME DA RECUPERARE CON ADDEBITO DIRETTO (3) |
|---------------------------|--------------------|---|------------------------------|-----------------|--|--------------------------|---|---|
| VERCURAGO | LC | 33.559.000,0 | 0,200 | 67.118,00 | 67.780,75 | -530,83 | 67.229,92 | 0,00 |
| VERDERIO INFERIORE | LC | 27.218.000,0 | 0,000 | 0,00 | 0,00 | 0,00 | 0,00 | 0,00 |
| VERDERIO SUPERIORE | LC | 35.913.000,0 | 0,000 | 0,00 | 0,00 | 0,00 | 0,00 | 0,00 |
| VESTRENO | LC | 2.523.000,0 | 0,500 | 12.615,00 | 12.739,57 | -103,53 | 12.636,04 | 0,00 |
| VIGANO' | LC | 21.775.000,0 | 0,100 | 21.775,00 | 21.990,02 | -178,71 | 21.811,31 | 0,00 |
| ABBADIA CERRETO | LO | 2.340.000,0 | 0,000 | 0,00 | 0,00 | 0,00 | 0,00 | 0,00 |
| BERTONICO | LO | 10.792.000,0 | 0,000 | 0,00 | 0,00 | 0,00 | 0,00 | 0,00 |
| BOFFALORA D'ADDA | LO | 10.744.000,0 | 0,500 | 53.720,00 | 54.250,46 | -440,89 | 53.809,57 | 0,00 |
| BORGHETTO LODIGIANO | LO | 37.112.000,0 | 0,500 | 185.560,00 | 157.258,64 | 28.610,77 | 185.869,41 | 0,00 |
| BORGO SAN GIOVANNI | LO | 17.382.000,0 | 0,300 | 52.146,00 | 52.660,91 | -427,97 | 52.232,94 | 0,00 |
| BREMBIO | LO | 24.068.000,0 | 0,200 | 48.136,00 | 48.611,31 | -395,05 | 48.216,26 | 0,00 |
| CAMAIRAGO | LO | 4.698.000,0 | 0,400 | 18.792,00 | 18.977,56 | -154,23 | 18.823,33 | 0,00 |
| CASALETTO LODIGIANO | LO | 20.543.000,0 | 0,200 | 41.086,00 | 41.491,70 | -337,19 | 41.154,51 | 0,00 |
| CASALMAIOCCO | LO | 29.313.000,0 | 0,200 | 58.626,00 | 59.204,89 | -481,14 | 58.723,75 | 0,00 |
| CASALPUSTERLENGO | LO | 164.234.000,0 | 0,200 | 328.468,00 | 331.711,42 | -2.695,74 | 329.015,68 | 0,00 |
| CASELLE LANDI | LO | 16.622.000,0 | 0,000 | 0,00 | 0,00 | 0,00 | 0,00 | 0,00 |
| CASELLE LURANI | LO | 23.795.000,0 | 0,000 | 0,00 | 0,00 | 0,00 | 0,00 | 0,00 |
| CASTELNUOVO BOCCA D'ADDA | LO | 15.933.000,0 | 0,200 | 31.866,00 | 32.180,66 | -261,53 | 31.919,13 | 0,00 |
| CASTIGLIONE D'ADDA | LO | 47.609.000,0 | 0,200 | 95.218,00 | 96.158,21 | -781,45 | 95.376,76 | 0,00 |
| CASTRAGA VIDARDO | LO | 17.580.000,0 | 0,500 | 87.900,00 | 74.493,61 | 13.552,96 | 88.046,57 | 0,00 |
| CAVACURTA | LO | 7.961.000,0 | 0,000 | 0,00 | 0,00 | 0,00 | 0,00 | 0,00 |
| CAVENAGO D'ADDA | LO | 22.056.000,0 | 0,200 | 44.112,00 | 44.547,58 | -362,02 | 44.185,56 | 0,00 |
| CERVIGNANO D'ADDA | LO | 16.192.000,0 | 0,200 | 32.384,00 | 32.703,77 | -265,77 | 32.438,00 | 0,00 |
| CODOGNO | LO | 181.050.000,0 | 0,400 | 724.200,00 | 731.351,03 | -5.943,49 | 725.407,54 | 0,00 |
| COMAZZO | LO | 15.272.000,0 | 0,200 | 30.544,00 | 30.845,60 | -250,67 | 30.594,93 | 0,00 |
| CORNEGLIANO LAUDENSE | LO | 30.843.000,0 | 0,400 | 123.372,00 | 124.590,23 | -1.012,52 | 123.577,71 | 0,00 |
| CORNO GIOVINE | LO | 12.460.000,0 | 0,400 | 49.840,00 | 50.332,15 | -409,03 | 49.923,12 | 0,00 |
| CORNOVECCHIO | LO | 1.892.000,0 | 0,300 | 5.676,00 | 5.732,04 | -227,68 | 5.504,36 | 0,00 |
| CORTE PALASIO | LO | 13.560.000,0 | 0,000 | 0,00 | 0,00 | 0,00 | 0,00 | 0,00 |
| CRESPIATICA | LO | 14.295.000,0 | 0,400 | 57.180,00 | 57.744,62 | -469,28 | 57.275,34 | 0,00 |
| FOMBIO | LO | 18.628.000,0 | 0,200 | 37.256,00 | 37.623,88 | -305,77 | 37.318,11 | 0,00 |
| GALGAGNANO | LO | 7.156.000,0 | 0,400 | 28.624,00 | 28.906,65 | -234,92 | 28.671,73 | 0,00 |
| GRAFFIGNANA | LO | 26.704.000,0 | 0,400 | 106.816,00 | 107.870,75 | -876,63 | 106.994,12 | 0,00 |
| GUARDAMIGLIO | LO | 27.817.000,0 | 0,000 | 0,00 | 0,00 | 0,00 | 0,00 | 0,00 |
| LIVRAGA | LO | 24.256.000,0 | 0,300 | 72.768,00 | 73.486,54 | -597,20 | 72.889,34 | 0,00 |
| LODI | LO | 577.744.000,0 | 0,200 | 1.155.488,00 | 1.166.897,75 | -9.483,05 | 1.157.414,70 | 0,00 |
| LODI VECCHIO | LO | 73.335.000,0 | 0,400 | 293.340,00 | 296.236,55 | -2.407,43 | 293.829,12 | 0,00 |
| MACCOSTORNA | LO | 691.000,0 | 0,200 | 1.382,00 | 1.395,66 | -651,19 | 744,47 | 0,00 |
| MAIRAGO | LO | 11.383.000,0 | 0,400 | 45.532,00 | 45.981,60 | -373,67 | 45.607,93 | 0,00 |
| MALEO | LO | 32.854.000,0 | 0,400 | 131.416,00 | 132.713,66 | -1.078,53 | 131.635,13 | 0,00 |
| MARUDO | LO | 12.025.000,0 | 0,200 | 24.050,00 | 24.287,48 | -197,38 | 24.090,10 | 0,00 |
| MASSALENGO | LO | 34.033.000,0 | 0,500 | 170.165,00 | 171.845,27 | -1.396,55 | 170.448,72 | 0,00 |
| MELETI | LO | 3.865.000,0 | 0,200 | 7.730,00 | 7.806,33 | -721,72 | 7.084,61 | 0,00 |
| MERLINO | LO | 12.433.000,0 | 0,400 | 49.732,00 | 50.223,07 | -408,14 | 49.814,93 | 0,00 |
| MONTANASO LOMBARDO | LO | 20.430.000,0 | 0,000 | 0,00 | 0,00 | 0,00 | 0,00 | 0,00 |
| MULAZZANO | LO | 51.436.000,0 | 0,300 | 154.308,00 | 155.831,70 | -1.266,40 | 154.565,30 | 0,00 |
| ORIO LITTA | LO | 18.149.000,0 | 0,200 | 36.298,00 | 36.656,41 | -297,89 | 36.358,52 | 0,00 |
| OSPEDALETTO LODIGIANO | LO | 16.703.000,0 | 0,000 | 0,00 | 0,00 | 0,00 | 0,00 | 0,00 |
| OSSAGO LODIGIANO | LO | 11.774.000,0 | 0,500 | 58.870,00 | 59.451,30 | -483,16 | 58.968,14 | 0,00 |
| PIEVE FISSIRAGA | LO | 14.905.000,0 | 0,000 | 0,00 | 0,00 | 0,00 | 0,00 | 0,00 |
| SALERANO SUL LAMBRO | LO | 23.287.000,0 | 0,000 | 0,00 | 0,00 | 0,00 | 0,00 | 0,00 |
| SAN FIORANO | LO | 18.681.000,0 | 0,000 | 0,00 | 0,00 | 0,00 | 0,00 | 0,00 |
| SAN MARTINO IN STRADA | LO | 38.093.000,0 | 0,500 | 190.465,00 | 192.345,73 | -1.563,15 | 190.782,58 | 0,00 |
| SAN ROCCO AL PORTO | LO | 35.129.000,0 | 0,000 | 0,00 | 0,00 | 0,00 | 0,00 | 0,00 |
| SANT'ANGELO LODIGIANO | LO | 119.334.000,0 | 0,400 | 477.336,00 | 482.049,41 | -3.917,49 | 478.131,92 | 0,00 |
| SANTO STEFANO LODIGIANO | LO | 18.155.000,0 | 0,200 | 36.310,00 | 36.668,53 | -297,99 | 36.370,54 | 0,00 |
| SECUGNAGO | LO | 18.678.000,0 | 0,400 | 74.712,00 | 75.449,73 | -613,17 | 74.836,56 | 0,00 |
| SENNA LODIGIANA | LO | 18.598.000,0 | 0,400 | 74.392,00 | 63.045,83 | 11.470,21 | 74.516,04 | 0,00 |
| SOMAGLIA | LO | 32.409.000,0 | 0,200 | 64.818,00 | 65.458,04 | -531,96 | 64.926,08 | 0,00 |
| SORDIO | LO | 25.968.000,0 | 0,200 | 51.936,00 | 52.448,83 | -426,24 | 52.022,59 | 0,00 |
| TAVAZZANO CON VILLAVERSCO | LO | 55.512.000,0 | 0,400 | 222.048,00 | 224.240,59 | -1.822,35 | 222.418,24 | 0,00 |
| TERRANOVA DEI PASSERINI | LO | 6.883.000,0 | 0,000 | 0,00 | 0,00 | 0,00 | 0,00 | 0,00 |
| TURANO LODIGIANO | LO | 12.603.000,0 | 0,200 | 25.206,00 | 25.454,89 | -206,86 | 25.248,03 | 0,00 |
| VALERA FRATTA | LO | 12.264.000,0 | 0,200 | 24.528,00 | 24.770,19 | -201,30 | 24.568,89 | 0,00 |
| VILLANOVA DEL SILLARO | LO | 11.584.000,0 | 0,000 | 0,00 | 0,00 | 0,00 | 0,00 | 0,00 |
| ZELO BUON PERSICO | LO | 62.226.000,0 | 0,200 | 124.452,00 | 125.680,89 | -1.021,38 | 124.659,51 | 0,00 |
| ARENZANO | GE | 155.557.000,0 | 0,200 | 311.114,00 | 314.186,06 | -2.553,30 | 311.632,76 | 0,00 |
| AVEGNO | GE | 17.598.000,0 | 0,250 | 43.995,00 | 37.284,95 | 6.783,41 | 44.068,36 | 0,00 |
| BARGAGLI | GE | 21.165.000,0 | 0,350 | 74.077,50 | 74.808,98 | -607,96 | 74.201,02 | 0,00 |
| BOGLIASCO | GE | 65.034.000,0 | 0,500 | 325.170,00 | 328.380,85 | -2.668,66 | 325.712,19 | 0,00 |
| BORZONASCA | GE | 15.961.000,0 | 0,000 | 0,00 | 0,00 | 0,00 | 0,00 | 0,00 |
| BUSALLA | GE | 62.886.000,0 | 0,400 | 251.544,00 | 254.027,84 | -2.064,41 | 251.963,43 | 0,00 |
| CAMOGLI | GE | 76.776.000,0 | 0,000 | 0,00 | 0,00 | 0,00 | 0,00 | 0,00 |

XV LEGISLATURA - DISEGNI DI LEGGE E RELAZIONI - DOCUMENTI

| DENOMINAZIONE ENTE | SIGLA PROVINCIA | REDDITO IMPONIBILE I.R.P.E.F. ANNO 2001 DEFINITIVO | ALIQUOTE ANNO 2004 (1) | GETTITO TEORICO | 1° 2° 3° 4° 5° RATE CALCOLATE PARI A € 1.412.000.000 | CONGUAGLI VARI (2) | 1° 2° 3° 4° 5° RATE PAGATE PARI A € 1.408.991.541,14 | SOMME DA RECUPERARE CON ADDEBITO DIRETTO (3) |
|-------------------------|-----------------|--|------------------------|-----------------|--|--------------------|--|--|
| CAMPO LIGURE | GE | 32.914.000,0 | 0,200 | 65.828,00 | 66.478,01 | -540,24 | 65.937,77 | 0,00 |
| CAMPOMORONE | GE | 70.293.000,0 | 0,500 | 351.465,00 | 354.935,50 | -2.884,46 | 352.051,04 | 0,00 |
| CARASCO | GE | 29.019.000,0 | 0,000 | 0,00 | 0,00 | 0,00 | 0,00 | 0,00 |
| CASARZA LIGURE | GE | 54.598.000,0 | 0,400 | 218.392,00 | 220.548,50 | -1.792,36 | 218.756,14 | 0,00 |
| CASELLA | GE | 32.087.000,0 | 0,300 | 96.261,00 | 97.211,52 | -790,01 | 96.421,51 | 0,00 |
| CASTIGLIONE CHIAVARESE | GE | 12.411.000,0 | 0,400 | 49.644,00 | 50.134,20 | -407,43 | 49.726,77 | 0,00 |
| CERANESI | GE | 35.459.000,0 | 0,500 | 177.295,00 | 179.045,68 | -1.455,07 | 177.590,61 | 0,00 |
| CHIAVARI | GE | 335.537.000,0 | 0,000 | 0,00 | 0,00 | 0,00 | 0,00 | 0,00 |
| CICAGNA | GE | 20.426.000,0 | 0,500 | 102.130,00 | 103.138,47 | -838,16 | 102.300,31 | 0,00 |
| COGOLETO | GE | 98.197.000,0 | 0,500 | 490.985,00 | 495.833,18 | -4.029,51 | 491.803,67 | 0,00 |
| COGORNO | GE | 49.423.000,0 | 0,400 | 197.692,00 | 199.644,08 | -1.622,45 | 198.021,63 | 0,00 |
| COREGLIA LIGURE | GE | 2.052.000,0 | 0,500 | 10.260,00 | 10.361,31 | -84,21 | 10.277,10 | 0,00 |
| CROCEFIESCHI | GE | 4.854.000,0 | 0,000 | 0,00 | 0,00 | 0,00 | 0,00 | 0,00 |
| DAVAGNA | GE | 15.893.000,0 | 0,500 | 79.465,00 | 54.291,11 | 25.306,41 | 79.597,52 | 0,00 |
| FASCIA | GE | 1.030.000,0 | 0,500 | 5.150,00 | 5.200,85 | -42,26 | 5.158,59 | 0,00 |
| FAVALE DI MALVARO | GE | 3.155.000,0 | 0,500 | 15.775,00 | 9.071,95 | 3.490,64 | 12.562,59 | 0,00 |
| FONTANIGORDA | GE | 2.575.000,0 | 0,400 | 10.300,00 | 10.401,71 | -1.354,16 | 9.047,55 | 0,00 |
| GENOVA | GE | 7.816.830.000,0 | 0,470 | 36.739.101,00 | 37.101.877,36 | -301.516,88 | 36.800.360,48 | 0,00 |
| GORRETO | GE | 1.219.000,0 | 0,500 | 6.095,00 | 6.155,19 | -1.017,04 | 5.138,15 | 0,00 |
| ISOLA DEL CANTONE | GE | 14.733.000,0 | 0,000 | 0,00 | 0,00 | 0,00 | 0,00 | 0,00 |
| LAVAGNA | GE | 139.749.000,0 | 0,200 | 279.498,00 | 236.869,34 | 43.094,70 | 279.964,04 | 0,00 |
| LEIVI | GE | 24.418.000,0 | 0,500 | 122.090,00 | 123.295,57 | -1.001,98 | 122.293,59 | 0,00 |
| LORSICA | GE | 3.563.000,0 | 0,400 | 14.252,00 | 9.737,07 | 2.833,15 | 12.570,22 | 0,00 |
| LUMARZO | GE | 11.622.000,0 | 0,500 | 58.110,00 | 58.683,81 | -476,91 | 58.206,90 | 0,00 |
| MASONE | GE | 38.051.000,0 | 0,500 | 190.255,00 | 192.133,65 | -1.561,42 | 190.572,23 | 0,00 |
| MELE | GE | 26.501.000,0 | 0,250 | 66.252,50 | 66.906,71 | -543,74 | 66.362,97 | 0,00 |
| MEZZANEGO | GE | 9.611.000,0 | 0,200 | 19.222,00 | 19.411,81 | -157,77 | 19.254,04 | 0,00 |
| MIGNANEGO | GE | 34.234.000,0 | 0,500 | 171.170,00 | 172.860,20 | -1.404,79 | 171.455,41 | 0,00 |
| MOCONESI | GE | 19.827.000,0 | 0,500 | 99.135,00 | 84.015,06 | 15.285,24 | 99.300,30 | 0,00 |
| MONEGLIA | GE | 26.741.000,0 | 0,200 | 53.482,00 | 54.010,11 | -438,93 | 53.571,18 | 0,00 |
| MONTEBRUNO | GE | 1.772.000,0 | 0,500 | 8.860,00 | 8.947,48 | -72,70 | 8.874,78 | 0,00 |
| MONTGGIO | GE | 18.790.000,0 | 0,300 | 56.370,00 | 47.772,52 | 8.691,46 | 56.463,98 | 0,00 |
| NE | GE | 17.522.000,0 | 0,000 | 0,00 | 0,00 | 0,00 | 0,00 | 0,00 |
| NEIRONE | GE | 5.973.000,0 | 0,500 | 29.865,00 | 30.159,90 | -245,11 | 29.914,79 | 0,00 |
| ORERO | GE | 5.957.000,0 | 0,500 | 29.785,00 | 30.079,11 | -244,45 | 29.834,66 | 0,00 |
| PIEVE LIGURE | GE | 38.851.000,0 | 0,500 | 194.255,00 | 164.627,50 | 29.951,41 | 194.578,91 | 0,00 |
| PORTOFINO | GE | 8.806.000,0 | 0,000 | 0,00 | 0,00 | 0,00 | 0,00 | 0,00 |
| PROPATA | GE | 1.020.000,0 | 0,000 | 0,00 | 0,00 | 0,00 | 0,00 | 0,00 |
| RAPALLO | GE | 304.749.000,0 | 0,000 | 0,00 | 0,00 | 0,00 | 0,00 | 0,00 |
| RECCO | GE | 122.535.000,0 | 0,300 | 367.605,00 | 371.234,87 | -3.016,92 | 368.217,95 | 0,00 |
| REZZOAGLIO | GE | 8.965.000,0 | 0,400 | 35.860,00 | 36.214,10 | -2.271,86 | 33.942,24 | 0,00 |
| RONCO SCRIVIA | GE | 45.928.000,0 | 0,000 | 0,00 | 0,00 | 0,00 | 0,00 | 0,00 |
| RONDANINA | GE | 606.000,0 | 0,500 | 3.030,00 | 1.410,84 | 1.439,79 | 2.850,63 | 0,00 |
| ROSSIGLIONE | GE | 31.327.000,0 | 0,400 | 125.308,00 | 126.545,34 | -1.028,39 | 125.516,95 | 0,00 |
| ROVEGNO | GE | 4.641.000,0 | 0,200 | 9.282,00 | 7.866,32 | 1.139,29 | 9.005,61 | 0,00 |
| SAN COLOMBANO CERTENOLI | GE | 18.911.000,0 | 0,200 | 37.822,00 | 38.195,47 | -310,40 | 37.885,07 | 0,00 |
| SANTA MARGHERITA LIGURE | GE | 117.198.000,0 | 0,000 | 0,00 | 0,00 | 0,00 | 0,00 | 0,00 |
| SANT'OLCESE | GE | 60.371.000,0 | 0,500 | 301.855,00 | 304.835,63 | -2.477,32 | 302.358,31 | 0,00 |
| SANTO STEFANO D'AVETO | GE | 7.752.000,0 | 0,500 | 38.760,00 | 39.142,74 | -4.116,25 | 35.026,49 | 0,00 |
| SAVIGNONE | GE | 30.933.000,0 | 0,000 | 0,00 | 0,00 | 0,00 | 0,00 | 0,00 |
| SERRA RICCO' | GE | 79.479.000,0 | 0,500 | 397.395,00 | 401.319,03 | -3.261,40 | 398.057,63 | 0,00 |
| SESTRI LEVANTE | GE | 200.212.000,0 | 0,400 | 800.848,00 | 808.755,88 | -6.372,53 | 802.183,35 | 0,00 |
| SORI | GE | 52.260.000,0 | 0,400 | 209.040,00 | 211.104,15 | -1.715,59 | 209.388,56 | 0,00 |
| TIGLIETO | GE | 5.557.000,0 | 0,200 | 11.114,00 | 9.418,91 | 1.713,62 | 11.132,53 | 0,00 |
| TORRIGLIA | GE | 19.502.000,0 | 0,000 | 0,00 | 0,00 | 0,00 | 0,00 | 0,00 |
| TRIBOGNA | GE | 4.770.000,0 | 0,000 | 0,00 | 0,00 | 0,00 | 0,00 | 0,00 |
| USCIO | GE | 19.232.000,0 | 0,400 | 76.928,00 | 77.687,61 | -631,34 | 77.056,27 | 0,00 |
| VALBREVENNA | GE | 6.288.000,0 | 0,500 | 31.440,00 | 31.750,46 | -258,03 | 31.492,43 | 0,00 |
| VOBBIA | GE | 4.129.000,0 | 0,000 | 0,00 | 0,00 | 0,00 | 0,00 | 0,00 |
| ZOAGLI | GE | 31.093.000,0 | 0,000 | 0,00 | 0,00 | 0,00 | 0,00 | 0,00 |
| AIROLE | IM | 2.755.000,0 | 0,000 | 0,00 | 0,00 | 0,00 | 0,00 | 0,00 |
| APRICALE | IM | 2.839.000,0 | 0,400 | 11.356,00 | 9.624,00 | 1.750,94 | 11.374,94 | 0,00 |
| AQUILA DI ARROSCIA | IM | 1.333.000,0 | 0,400 | 5.332,00 | 5.384,66 | -43,76 | 5.340,90 | 0,00 |
| ARMO | IM | 769.000,0 | 0,500 | 3.845,00 | 3.882,96 | -31,55 | 3.851,41 | 0,00 |
| AURIGO | IM | 2.710.000,0 | 0,500 | 13.550,00 | 13.683,81 | -211,45 | 13.472,36 | 0,00 |
| BADALUCCO | IM | 8.192.000,0 | 0,500 | 40.960,00 | 41.364,46 | -336,16 | 41.028,30 | 0,00 |
| BALARDO | IM | 1.857.000,0 | 0,200 | 3.714,00 | 3.147,54 | -288,55 | 2.858,99 | 0,00 |
| BORDIGHERA | IM | 94.915.000,0 | 0,200 | 189.830,00 | 191.704,46 | -1.557,93 | 190.146,53 | 0,00 |
| BORGHETTO D'ARROSCIA | IM | 3.128.000,0 | 0,400 | 12.512,00 | 12.635,54 | -1.853,64 | 10.781,90 | 0,00 |
| BORGOMARO | IM | 7.232.000,0 | 0,500 | 36.160,00 | 36.517,05 | -26.964,51 | 9.552,54 | 0,00 |
| CAMPOROSSO | IM | 27.233.000,0 | 0,200 | 54.466,00 | 55.003,82 | -447,00 | 54.556,82 | 0,00 |
| CARAVONICA | IM | 2.090.000,0 | 0,500 | 10.450,00 | 10.553,19 | -85,78 | 10.467,41 | 0,00 |
| CARPASIO | IM | 1.020.000,0 | 0,000 | 0,00 | 0,00 | 0,00 | 0,00 | 0,00 |

XV LEGISLATURA - DISEGNI DI LEGGE E RELAZIONI - DOCUMENTI

| DENOMINAZIONE ENTE | SIGLA PROVINCIA | REDDITO IMPONIBILE I.R.P.E.F. ANNO 2001 DEFINITIVO | ALIQUOTE ANNO 2004 (1) | GETTITO TEORICO | 1° 2° 3° 4° 5° RATE CALCOLATE PARI A € 1.412.000,000 | CONGUAGLI VARI (2) | 1° 2° 3° 4° 5° RATE PAGATE PARI A € 1.408.991.541,14 | SOMME DA RECUPERARE CON ADDEBITO DIRETTO (3) |
|------------------------|-----------------|--|------------------------|-----------------|--|--------------------|--|--|
| CASTELLARO | IM | 6.703.000,0 | 0,200 | 13.406,00 | 11.361,33 | 2.067,02 | 13.428,35 | 0,00 |
| CASTEL VITTORIO | IM | 1.904.000,0 | 0,000 | 0,00 | 0,00 | 0,00 | 0,00 | 0,00 |
| CERIANA | IM | 7.487.000,0 | 0,200 | 14.974,00 | 15.121,85 | -993,13 | 14.128,72 | 0,00 |
| CERVO | IM | 9.500.000,0 | 0,400 | 38.000,00 | 38.375,23 | -1.852,71 | 36.522,52 | 0,00 |
| CESIO | IM | 1.844.000,0 | 0,500 | 9.220,00 | 9.311,04 | -75,66 | 9.235,38 | 0,00 |
| CHIUSANICO | IM | 4.391.000,0 | 0,500 | 21.955,00 | 22.171,80 | -180,18 | 21.991,62 | 0,00 |
| CHIUSAVECCHIA | IM | 4.314.000,0 | 0,500 | 21.570,00 | 21.783,00 | -177,02 | 21.605,98 | 0,00 |
| CIPRESSA | IM | 8.430.000,0 | 0,200 | 16.860,00 | 14.288,53 | 2.599,59 | 16.888,12 | 0,00 |
| CIVEZZA | IM | 3.783.000,0 | 0,500 | 18.915,00 | 19.101,76 | -155,22 | 18.946,54 | 0,00 |
| COSIO DI ARROSCIA | IM | 2.052.000,0 | 0,000 | 0,00 | 0,00 | 0,00 | 0,00 | 0,00 |
| COSTARAINERA | IM | 5.483.000,0 | 0,500 | 27.415,00 | 27.685,71 | -225,00 | 27.460,71 | 0,00 |
| DIANO ARENTINO | IM | 4.361.000,0 | 0,000 | 0,00 | 0,00 | 0,00 | 0,00 | 0,00 |
| DIANO CASTELLO | IM | 15.198.000,0 | 0,200 | 30.396,00 | 30.696,14 | -249,46 | 30.446,68 | 0,00 |
| DIANO MARINA | IM | 57.758.000,0 | 0,500 | 288.790,00 | 291.641,62 | -2.370,10 | 289.271,52 | 0,00 |
| DIANO SAN PIETRO | IM | 6.265.000,0 | 0,500 | 31.325,00 | 31.634,32 | -257,08 | 31.377,24 | 0,00 |
| DOLCEACQUA | IM | 11.098.000,0 | 0,200 | 22.196,00 | 18.810,70 | 3.422,31 | 22.233,01 | 0,00 |
| DOLCEDO | IM | 8.509.000,0 | 0,400 | 34.036,00 | 34.372,09 | -279,34 | 34.092,75 | 0,00 |
| IMPERIA | IM | 444.506.000,0 | 0,500 | 2.222.530,00 | 2.244.476,14 | -18.240,26 | 2.226.235,88 | 0,00 |
| ISOLABONA | IM | 3.443.000,0 | 0,000 | 0,00 | 0,00 | 0,00 | 0,00 | 0,00 |
| LUCINASCO | IM | 1.922.000,0 | 0,500 | 9.610,00 | 9.704,90 | -78,87 | 9.626,03 | 0,00 |
| MENDATICA | IM | 1.864.000,0 | 0,000 | 0,00 | 0,00 | 0,00 | 0,00 | 0,00 |
| MOLINI DI TRIORA | IM | 4.120.000,0 | 0,000 | 0,00 | 0,00 | 0,00 | 0,00 | 0,00 |
| MONTALTO LIGURE | IM | 2.254.000,0 | 0,500 | 11.270,00 | 7.699,75 | 3.589,05 | 11.288,80 | 0,00 |
| MONTEGROSSO PIAN LATTE | IM | 1.006.000,0 | 0,000 | 0,00 | 0,00 | 0,00 | 0,00 | 0,00 |
| OLIVETTA SAN MICHELE | IM | 1.400.000,0 | 0,000 | 0,00 | 0,00 | 0,00 | 0,00 | 0,00 |
| OSPEDALETTI | IM | 32.783.000,0 | 0,200 | 65.566,00 | 66.213,42 | -538,09 | 65.675,33 | 0,00 |
| PERINALDO | IM | 3.977.000,0 | 0,200 | 7.954,00 | 8.032,53 | -833,63 | 7.198,90 | 0,00 |
| PIETRABRUNA | IM | 3.378.000,0 | 0,500 | 16.890,00 | 14.313,95 | -584,11 | 13.729,84 | 0,00 |
| PIEVE DI TECO | IM | 12.416.000,0 | 0,500 | 62.080,00 | 62.692,99 | -509,48 | 62.183,51 | 0,00 |
| PIGNA | IM | 5.303.000,0 | 0,500 | 26.515,00 | 18.115,26 | 8.443,96 | 26.559,22 | 0,00 |
| POMPEIANA | IM | 4.983.000,0 | 0,400 | 19.932,00 | 20.128,82 | -163,59 | 19.965,23 | 0,00 |
| PONTEDESSIO | IM | 17.668.000,0 | 0,500 | 88.340,00 | 89.212,30 | -725,00 | 88.487,30 | 0,00 |
| PORNASSIO | IM | 5.266.000,0 | 0,200 | 10.532,00 | 10.635,99 | -86,43 | 10.549,56 | 0,00 |
| PRELA' | IM | 3.041.000,0 | 0,000 | 0,00 | 0,00 | 0,00 | 0,00 | 0,00 |
| RANZO | IM | 3.637.000,0 | 0,400 | 14.548,00 | 12.329,16 | 1.857,34 | 14.186,50 | 0,00 |
| REZZO | IM | 2.692.000,0 | 0,500 | 13.460,00 | 13.592,90 | -5,91,12 | 8.001,78 | 0,00 |
| RIVA LIGURE | IM | 18.428.000,0 | 0,200 | 36.856,00 | 37.219,94 | -302,48 | 36.917,46 | 0,00 |
| ROCCHETTA NERVINA | IM | 1.487.000,0 | 0,000 | 0,00 | 0,00 | 0,00 | 0,00 | 0,00 |
| SAN BARTOLOMEO AL MARE | IM | 26.070.000,0 | 0,000 | 0,00 | 0,00 | 0,00 | 0,00 | 0,00 |
| SAN BIAGIO DELLA CIMA | IM | 5.862.000,0 | 0,000 | 0,00 | 0,00 | 0,00 | 0,00 | 0,00 |
| SAN LORENZO AL MARE | IM | 12.878.000,0 | 0,200 | 25.756,00 | 26.010,32 | -211,39 | 25.798,93 | 0,00 |
| SAN REMO | IM | 497.168.000,0 | 0,000 | 0,00 | 0,00 | 0,00 | 0,00 | 0,00 |
| SANTO STEFANO AL MARE | IM | 15.256.000,0 | 0,500 | 76.280,00 | 64.645,88 | 11.761,31 | 76.407,19 | 0,00 |
| SEBORGIA | IM | 1.754.000,0 | 0,200 | 3.508,00 | 1.633,42 | 1.880,43 | 3.513,85 | 0,00 |
| SOLDANO | IM | 3.872.000,0 | 0,000 | 0,00 | 0,00 | 0,00 | 0,00 | 0,00 |
| TAGGIA | IM | 105.567.000,0 | 0,400 | 422.268,00 | 426.437,64 | -3.465,55 | 422.972,09 | 0,00 |
| TERZORIO | IM | 1.357.000,0 | 0,500 | 6.785,00 | 6.852,00 | -1.544,90 | 5.307,10 | 0,00 |
| TRIORA | IM | 3.203.000,0 | 0,400 | 12.812,00 | 10.857,94 | 1.975,43 | 12.833,37 | 0,00 |
| VALLEBONA | IM | 5.983.000,0 | 0,000 | 0,00 | 0,00 | 0,00 | 0,00 | 0,00 |
| VALLECROSCIA | IM | 50.711.000,0 | 0,400 | 202.844,00 | 204.846,97 | -1.664,74 | 203.182,23 | 0,00 |
| VASIA | IM | 2.954.000,0 | 0,500 | 14.770,00 | 14.915,84 | -1.699,16 | 13.216,68 | 0,00 |
| VENTIMIGLIA | IM | 168.818.000,0 | 0,500 | 844.090,00 | 715.350,51 | 130.146,93 | 845.497,44 | 0,00 |
| VESSALICO | IM | 1.857.000,0 | 0,000 | 0,00 | 0,00 | 0,00 | 0,00 | 0,00 |
| VILLA FARALDI | IM | 2.306.000,0 | 0,000 | 0,00 | 0,00 | 0,00 | 0,00 | 0,00 |
| AMEGLIA | SP | 46.084.000,0 | 0,400 | 184.336,00 | 186.156,21 | -1.512,84 | 184.643,37 | 0,00 |
| ARCOLA | SP | 90.723.000,0 | 0,400 | 362.892,00 | 366.475,34 | -2.978,24 | 363.497,10 | 0,00 |
| BEVERINO | SP | 20.301.000,0 | 0,500 | 101.505,00 | 102.507,31 | -833,05 | 101.674,26 | 0,00 |
| BOLANO | SP | 68.365.000,0 | 0,200 | 136.730,00 | 138.080,12 | -1.122,14 | 136.957,98 | 0,00 |
| BONASSOLA | SP | 9.085.000,0 | 0,000 | 0,00 | 0,00 | 0,00 | 0,00 | 0,00 |
| BORGHETTO DI VARA | SP | 8.658.000,0 | 0,000 | 0,00 | 0,00 | 0,00 | 0,00 | 0,00 |
| BRUGNATO | SP | 10.498.000,0 | 0,000 | 0,00 | 0,00 | 0,00 | 0,00 | 0,00 |
| CALICE AL CORNOVIGLIO | SP | 9.212.000,0 | 0,000 | 0,00 | 0,00 | 0,00 | 0,00 | 0,00 |
| CARRO | SP | 4.127.000,0 | 0,000 | 0,00 | 0,00 | 0,00 | 0,00 | 0,00 |
| CARRODANO | SP | 3.844.000,0 | 0,000 | 0,00 | 0,00 | 0,00 | 0,00 | 0,00 |
| CASTELNUOVO MAGRA | SP | 65.952.000,0 | 0,400 | 263.808,00 | 266.412,94 | -2.165,06 | 264.247,88 | 0,00 |
| DEIVA MARINA | SP | 13.385.000,0 | 0,000 | 0,00 | 0,00 | 0,00 | 0,00 | 0,00 |
| FOLLO | SP | 48.848.000,0 | 0,000 | 0,00 | 0,00 | 0,00 | 0,00 | 0,00 |
| FRAMURA | SP | 7.614.000,0 | 0,000 | 0,00 | 0,00 | 0,00 | 0,00 | 0,00 |
| LA SPEZIA | SP | 1.081.490.000,0 | 0,000 | 0,00 | 0,00 | 0,00 | 0,00 | 0,00 |
| LERICI | SP | 132.080.000,0 | 0,000 | 0,00 | 0,00 | 0,00 | 0,00 | 0,00 |
| LEVANTO | SP | 54.183.000,0 | 0,200 | 108.366,00 | 109.436,05 | -889,36 | 108.546,69 | 0,00 |
| MAISSANA | SP | 4.374.000,0 | 0,000 | 0,00 | 0,00 | 0,00 | 0,00 | 0,00 |
| MONTEROSSO AL MARE | SP | 15.085.000,0 | 0,000 | 0,00 | 0,00 | 0,00 | 0,00 | 0,00 |

XV LEGISLATURA - DISEGNI DI LEGGE E RELAZIONI - DOCUMENTI

| DENOMINAZIONE ENTE | SIGLA PROVIN CIA | REDDITO IMPONIBILE I.R.P.E.F. ANNO 2001 DEFINITIVO | ALIQUOTE ANNO 2004 (1) | GETTITO TEORICO | 1° 2° 3° 4° 5° RATE CALCOLATE PARI A €. 1.412.000,000 | CONGUAGLI VARI (2) | 1° 2° 3° 4° 5° RATE PAGATE PARI A €. 1.408.991.541,14 | SOMME DA RECUPERARE CON ADDEBITO DIRETTO (3) |
|--------------------------------|------------------------|---|------------------------------|-----------------|---|--------------------------|---|---|
| ORTONOVO | SP | 71.185.000,0 | 0,200 | 142.370,00 | 120.655,91 | 21.951,48 | 142.607,39 | 0,00 |
| PIGNONE | SP | 5.126.000,0 | 0,000 | 0,00 | 0,00 | 0,00 | 0,00 | 0,00 |
| PORTOVENERE | SP | 47.362.000,0 | 0,000 | 0,00 | 0,00 | 0,00 | 0,00 | 0,00 |
| RICCO' DEL GOLFO DI SPEZIA | SP | 30.019.000,0 | 0,400 | 120.076,00 | 121.261,68 | -985,47 | 120.276,21 | 0,00 |
| RIOMAGGIORE | SP | 20.262.000,0 | 0,200 | 40.524,00 | 40.924,15 | -332,58 | 40.591,57 | 0,00 |
| ROCCHETTA DI VARA | SP | 5.471.000,0 | 0,000 | 0,00 | 0,00 | 0,00 | 0,00 | 0,00 |
| SANTO STEFANO DI MAGRA | SP | 77.198.000,0 | 0,000 | 0,00 | 0,00 | 0,00 | 0,00 | 0,00 |
| SARZANA | SP | 203.283.000,0 | 0,400 | 813.132,00 | 821.161,19 | -6.673,35 | 814.487,84 | 0,00 |
| SESTA GODANO | SP | 12.303.000,0 | 0,000 | 0,00 | 0,00 | 0,00 | 0,00 | 0,00 |
| VARESE LIGURE | SP | 15.943.000,0 | 0,000 | 0,00 | 0,00 | 0,00 | 0,00 | 0,00 |
| VERNAZZA | SP | 10.418.000,0 | 0,160 | 16.668,80 | 16.833,40 | -136,79 | 16.696,61 | 0,00 |
| VEZZANO LIGURE | SP | 73.341.000,0 | 0,200 | 146.682,00 | 148.130,40 | -1.203,82 | 146.926,58 | 0,00 |
| ZIGNAGO | SP | 3.935.000,0 | 0,000 | 0,00 | 0,00 | 0,00 | 0,00 | 0,00 |
| ALASSIO | SV | 111.621.000,0 | 0,500 | 558.105,00 | 563.615,95 | -4.580,35 | 559.035,60 | 0,00 |
| ALBENGA | SV | 204.098.000,0 | 0,500 | 1.020.490,00 | 1.030.566,72 | -8.375,12 | 1.022.191,60 | 0,00 |
| ALBISOLA MARINA | SV | 73.667.000,0 | 0,500 | 368.335,00 | 371.972,08 | -3.022,91 | 368.949,17 | 0,00 |
| ALBISOLA SUPERIORE | SV | 122.422.000,0 | 0,500 | 612.110,00 | 618.154,21 | -5.023,56 | 613.130,65 | 0,00 |
| ALTARE | SV | 23.599.000,0 | 0,500 | 117.995,00 | 119.160,13 | -5.345,83 | 113.814,30 | 0,00 |
| ANDORA | SV | 58.591.000,0 | 0,000 | 0,00 | 0,00 | 0,00 | 0,00 | 0,00 |
| ARNASCO | SV | 3.648.000,0 | 0,500 | 18.240,00 | 18.420,11 | -2.670,17 | 15.749,94 | 0,00 |
| BALESTRINO | SV | 4.618.000,0 | 0,200 | 9.236,00 | 7.827,33 | 1.424,05 | 9.251,38 | 0,00 |
| BARDINETO | SV | 4.970.000,0 | 0,000 | 0,00 | 0,00 | 0,00 | 0,00 | 0,00 |
| BERGEGGI | SV | 16.867.000,0 | 0,000 | 0,00 | 0,00 | 0,00 | 0,00 | 0,00 |
| BOISSANO | SV | 19.611.000,0 | 0,200 | 39.222,00 | 39.609,29 | -321,90 | 39.287,39 | 0,00 |
| BORGHETTO SANTO SPIRITO | SV | 40.935.000,0 | 0,400 | 163.740,00 | 165.356,83 | -4.960,93 | 160.395,90 | 0,00 |
| BORGIO VEREZZI | SV | 23.813.000,0 | 0,000 | 0,00 | 0,00 | 0,00 | 0,00 | 0,00 |
| BORMIDA | SV | 3.782.000,0 | 0,500 | 18.910,00 | 19.096,72 | -3.168,66 | 15.928,06 | 0,00 |
| CAIRO MONTENOTTE | SV | 136.465.000,0 | 0,500 | 682.325,00 | 689.062,54 | -5.599,82 | 683.462,72 | 0,00 |
| CALICE LIGURE | SV | 13.206.000,0 | 0,400 | 52.824,00 | 44.767,35 | 8.144,73 | 52.912,08 | 0,00 |
| CALIZZANO | SV | 12.577.000,0 | 0,000 | 0,00 | 0,00 | 0,00 | 0,00 | 0,00 |
| CARCARE | SV | 65.572.000,0 | 0,500 | 327.860,00 | 331.097,42 | -2.690,75 | 328.406,67 | 0,00 |
| CASANOVA LERRONE | SV | 4.862.000,0 | 0,500 | 24.310,00 | 24.550,05 | -4.590,53 | 19.959,52 | 0,00 |
| CASTELBIANCO | SV | 1.986.000,0 | 0,200 | 3.972,00 | 4.011,21 | -32,60 | 3.978,61 | 0,00 |
| CASTELVECCHIO DI ROCCA BARBENA | SV | 1.293.000,0 | 0,000 | 0,00 | 0,00 | 0,00 | 0,00 | 0,00 |
| CELLE LIGURE | SV | 59.452.000,0 | 0,500 | 297.260,00 | 300.195,27 | -2.439,60 | 297.755,67 | 0,00 |
| CENGO | SV | 38.624.000,0 | 0,500 | 193.120,00 | 195.026,94 | -9.966,83 | 185.060,11 | 0,00 |
| CERIALE | SV | 44.877.000,0 | 0,000 | 0,00 | 0,00 | 0,00 | 0,00 | 0,00 |
| CISANO SUL NEVA | SV | 14.192.000,0 | 0,500 | 70.960,00 | 71.660,69 | -582,36 | 71.078,33 | 0,00 |
| COSSERIA | SV | 10.090.000,0 | 0,500 | 50.450,00 | 50.948,17 | -414,04 | 50.534,13 | 0,00 |
| DEGO | SV | 17.673.000,0 | 0,200 | 35.346,00 | 35.695,02 | -290,08 | 35.404,94 | 0,00 |
| ERLI | SV | 1.603.000,0 | 0,400 | 6.412,00 | 6.475,31 | -1.565,24 | 4.910,07 | 0,00 |
| FINALE LIGURE | SV | 124.352.000,0 | 0,300 | 373.056,00 | 376.739,72 | -3.061,67 | 373.678,05 | 0,00 |
| GARLEDA | SV | 10.148.000,0 | 0,200 | 20.296,00 | 20.496,42 | -166,58 | 20.329,84 | 0,00 |
| GUSTENICE | SV | 7.162.000,0 | 0,150 | 10.743,00 | 10.849,08 | -88,17 | 10.760,91 | 0,00 |
| GIUSVALLA | SV | 3.588.000,0 | 0,000 | 0,00 | 0,00 | 0,00 | 0,00 | 0,00 |
| LAIGUEGLIA | SV | 19.509.000,0 | 0,000 | 0,00 | 0,00 | 0,00 | 0,00 | 0,00 |
| LOANO | SV | 106.149.000,0 | 0,200 | 212.298,00 | 214.394,30 | -48.469,92 | 165.924,38 | 0,00 |
| MAGLIOLO | SV | 5.656.000,0 | 0,000 | 0,00 | 0,00 | 0,00 | 0,00 | 0,00 |
| MALLARE | SV | 11.613.000,0 | 0,500 | 58.065,00 | 58.638,36 | -476,54 | 58.161,82 | 0,00 |
| MASSIMINO | SV | 977.000,0 | 0,500 | 4.885,00 | 4.933,25 | -948,75 | 3.984,50 | 0,00 |
| MILLESIMO | SV | 33.489.000,0 | 0,500 | 167.445,00 | 169.098,41 | -1.374,22 | 167.724,19 | 0,00 |
| MIOGLIA | SV | 4.085.000,0 | 0,200 | 8.170,00 | 6.923,93 | 1.259,70 | 8.183,63 | 0,00 |
| MURIALDO | SV | 7.556.000,0 | 0,500 | 37.780,00 | 25.811,59 | 12.031,40 | 37.842,99 | 0,00 |
| NASINO | SV | 1.778.000,0 | 0,500 | 8.890,00 | 8.977,77 | -2.048,95 | 6.928,82 | 0,00 |
| NOLI | SV | 28.260.000,0 | 0,500 | 141.300,00 | 142.695,25 | -2.264,41 | 140.430,84 | 0,00 |
| ONZO | SV | 1.406.000,0 | 0,500 | 7.030,00 | 7.099,41 | -616,65 | 6.482,76 | 0,00 |
| ORCO FEGLINO | SV | 6.275.000,0 | 0,200 | 12.550,00 | 12.673,92 | -102,99 | 12.570,93 | 0,00 |
| ORTOVERO | SV | 8.256.000,0 | 0,300 | 24.768,00 | 25.012,37 | -203,28 | 24.809,29 | 0,00 |
| OSIGLIA | SV | 3.536.000,0 | 0,500 | 17.680,00 | 12.079,11 | -5.147,30 | 6.931,81 | 0,00 |
| PALLARE | SV | 8.817.000,0 | 0,500 | 44.085,00 | 44.520,32 | -2.385,29 | 42.135,03 | 0,00 |
| PIANA CRIXIA | SV | 7.214.000,0 | 0,400 | 28.856,00 | 29.140,94 | -2.223,10 | 26.917,84 | 0,00 |
| PIETRA LIGURE | SV | 98.437.000,0 | 0,000 | 0,00 | 0,00 | 0,00 | 0,00 | 0,00 |
| PIODIO | SV | 5.968.000,0 | 0,500 | 29.840,00 | 30.134,65 | -244,88 | 29.889,77 | 0,00 |
| PONTINIVREA | SV | 6.937.000,0 | 0,500 | 34.685,00 | 35.027,49 | -284,65 | 34.742,84 | 0,00 |
| QUILLIANO | SV | 70.725.000,0 | 0,380 | 268.755,00 | 271.408,80 | -2.205,66 | 269.203,14 | 0,00 |
| RIALTO | SV | 4.229.000,0 | 0,500 | 21.145,00 | 21.353,79 | -173,53 | 21.180,26 | 0,00 |
| ROCCAIGNALE | SV | 6.442.000,0 | 0,500 | 32.210,00 | 32.528,06 | -2.729,88 | 29.798,18 | 0,00 |
| SASSELLO | SV | 16.420.000,0 | 0,200 | 32.840,00 | 33.164,27 | -269,52 | 32.894,75 | 0,00 |
| SAVONA | SV | 751.749.000,0 | 0,330 | 2.480.771,70 | 2.505.267,82 | -20.359,63 | 2.484.908,19 | 0,00 |
| SPOTORNO | SV | 40.603.000,0 | 0,500 | 203.015,00 | 205.019,65 | -1.666,14 | 203.353,51 | 0,00 |
| STELLA | SV | 28.553.000,0 | 0,200 | 57.106,00 | 57.669,90 | -4.602,84 | 53.067,06 | 0,00 |
| STELLANELLO | SV | 4.840.000,0 | 0,400 | 19.360,00 | 19.551,17 | -158,88 | 19.392,29 | 0,00 |
| TESTICO | SV | 1.055.000,0 | 0,300 | 3.165,00 | 3.196,25 | -633,90 | 2.562,35 | 0,00 |

XV LEGISLATURA - DISEGNI DI LEGGE E RELAZIONI - DOCUMENTI

| DENOMINAZIONE ENTE | SIGLA PROVINCIA | REDDITO IMPONIBILE I.R.P.E.F. ANNO 2001 DEFINITIVO | ALIQUOTE ANNO 2004 (1) | GETTITO TEORICO | 1° 2° 3° 4° 5° RATE CALCOLATE PARI A €. 1.412.000.000 | CONGUAGLI VARI (2) | 1° 2° 3° 4° 5° RATE PAGATE PARI A €. 1.408.991.541,14 | SOMME DA RECUPERARE CON ADEBITO DIRETTO (3) |
|-----------------------------|-----------------|--|------------------------|-----------------|---|--------------------|---|---|
| TOIRANO | SV | 17.906.000,0 | 0,200 | 35.812,00 | 36.165,62 | -293,92 | 35.871,70 | 0,00 |
| TOVO SAN GIACOMO | SV | 18.870.000,0 | 0,000 | 0,00 | 0,00 | 0,00 | 0,00 | 0,00 |
| URBE | SV | 7.209.000,0 | 0,500 | 36.045,00 | 36.400,92 | -7.960,31 | 28.440,61 | 0,00 |
| VADO LIGURE | SV | 82.990.000,0 | 0,200 | 165.980,00 | 167.618,94 | -1.362,20 | 166.256,74 | 0,00 |
| VARAZZE | SV | 147.615.000,0 | 0,000 | 0,00 | 0,00 | 0,00 | 0,00 | 0,00 |
| VENDONE | SV | 2.689.000,0 | 0,500 | 13.445,00 | 13.577,76 | -110,34 | 13.467,42 | 0,00 |
| VEZZI PORTIO | SV | 7.448.000,0 | 0,200 | 14.896,00 | 15.043,10 | -401,64 | 14.641,46 | 0,00 |
| VILLANOVA D'ALBENGA | SV | 16.455.000,0 | 0,400 | 65.820,00 | 66.469,93 | -540,17 | 65.929,76 | 0,00 |
| ZUCCARELLO | SV | 2.179.000,0 | 0,000 | 0,00 | 0,00 | 0,00 | 0,00 | 0,00 |
| AGORDO | BL | 65.827.000,0 | 0,400 | 263.308,00 | 223.148,61 | 40.598,44 | 263.747,05 | 0,00 |
| ALANO DI PIAVE | BL | 24.926.000,0 | 0,400 | 99.704,00 | 100.688,51 | -818,26 | 99.870,25 | 0,00 |
| ALLGHE | BL | 13.851.000,0 | 0,500 | 69.255,00 | 69.938,86 | -3.374,96 | 66.563,90 | 0,00 |
| ARSIE' | BL | 22.062.000,0 | 0,500 | 110.310,00 | 111.399,24 | -905,31 | 110.493,93 | 0,00 |
| AURONZO DI CADORE | BL | 37.505.000,0 | 0,000 | 0,00 | 0,00 | 0,00 | 0,00 | 0,00 |
| BELLUNO | BL | 462.820.000,0 | 0,200 | 925.640,00 | 934.780,13 | -7.596,71 | 927.183,42 | 0,00 |
| BORCA DI CADORE | BL | 7.625.000,0 | 0,000 | 0,00 | 0,00 | 0,00 | 0,00 | 0,00 |
| CALALZO DI CADORE | BL | 28.873.000,0 | 0,400 | 115.492,00 | 116.632,41 | -947,83 | 115.684,58 | 0,00 |
| CANALE D'AGORDO | BL | 11.468.000,0 | 0,500 | 57.340,00 | 57.906,20 | -470,60 | 57.435,60 | 0,00 |
| CASTELLAVAZZO | BL | 15.797.000,0 | 0,400 | 63.188,00 | 63.811,94 | -518,58 | 63.293,36 | 0,00 |
| CENCENIGHE AGORDINO | BL | 13.730.000,0 | 0,400 | 54.920,00 | 55.462,32 | -450,73 | 55.011,59 | 0,00 |
| CESTOMAGGIORE | BL | 36.289.000,0 | 0,200 | 72.578,00 | 73.294,66 | -595,65 | 72.699,01 | 0,00 |
| CHIES D'ALPAGO | BL | 12.925.000,0 | 0,500 | 64.625,00 | 54.768,48 | 9.964,29 | 64.732,77 | 0,00 |
| CIBIANA DI CADORE | BL | 4.333.000,0 | 0,000 | 0,00 | 0,00 | 0,00 | 0,00 | 0,00 |
| COLLE SANTA LUCIA | BL | 3.668.000,0 | 0,500 | 18.340,00 | 18.521,11 | -150,51 | 18.370,60 | 0,00 |
| COMELICO SUPERIORE | BL | 19.342.000,0 | 0,500 | 96.710,00 | 97.664,95 | -793,70 | 96.871,25 | 0,00 |
| CORTINA D'AMPEZZO | BL | 81.057.000,0 | 0,000 | 0,00 | 0,00 | 0,00 | 0,00 | 0,00 |
| DANTA | BL | 4.729.000,0 | 0,200 | 9.458,00 | 8.015,48 | 1.458,29 | 9.473,77 | 0,00 |
| DOMEGGE DI CADORE | BL | 31.396.000,0 | 0,500 | 156.980,00 | 158.530,08 | -1.288,33 | 157.241,75 | 0,00 |
| FALCADE | BL | 19.570.000,0 | 0,400 | 78.280,00 | 79.052,97 | -642,44 | 78.410,53 | 0,00 |
| FARRA D'ALPAGO | BL | 23.372.000,0 | 0,000 | 0,00 | 0,00 | 0,00 | 0,00 | 0,00 |
| FELTRE | BL | 215.721.000,0 | 0,300 | 647.163,00 | 653.553,35 | -5.311,26 | 648.242,09 | 0,00 |
| FONZASO | BL | 29.434.000,0 | 0,400 | 117.736,00 | 118.898,57 | -966,24 | 117.932,33 | 0,00 |
| FORNO DI ZOLDO | BL | 17.191.000,0 | 0,000 | 0,00 | 0,00 | 0,00 | 0,00 | 0,00 |
| GOSALDO | BL | 7.798.000,0 | 0,400 | 31.192,00 | 31.499,99 | -255,98 | 31.244,01 | 0,00 |
| LAMON | BL | 26.080.000,0 | 0,200 | 52.160,00 | 52.675,04 | -865,24 | 51.809,80 | 0,00 |
| LA VALLE AGORDINA | BL | 11.042.000,0 | 0,400 | 44.168,00 | 44.604,14 | -362,50 | 44.241,64 | 0,00 |
| LENTIAI | BL | 29.572.000,0 | 0,400 | 118.288,00 | 119.456,01 | -970,78 | 118.485,23 | 0,00 |
| LIMANA | BL | 47.106.000,0 | 0,300 | 141.318,00 | 142.713,43 | -1.159,79 | 141.553,64 | 0,00 |
| LIVINALONGO DEL COL DI LANA | BL | 12.515.000,0 | 0,000 | 0,00 | 0,00 | 0,00 | 0,00 | 0,00 |
| LONGARONE | BL | 38.810.000,0 | 0,000 | 0,00 | 0,00 | 0,00 | 0,00 | 0,00 |
| LORENZAGO DI CADORE | BL | 6.199.000,0 | 0,400 | 24.796,00 | 25.040,85 | -1.305,89 | 23.734,96 | 0,00 |
| LOZZO DI CADORE | BL | 16.400.000,0 | 0,500 | 82.000,00 | 82.809,70 | -672,97 | 82.136,73 | 0,00 |
| MEL | BL | 58.180.000,0 | 0,200 | 116.360,00 | 117.508,98 | -954,96 | 116.554,02 | 0,00 |
| OSPITALE DI CADORE | BL | 3.360.000,0 | 0,200 | 6.720,00 | 6.786,36 | -1.390,29 | 5.396,07 | 0,00 |
| PEDAVENA | BL | 44.129.000,0 | 0,500 | 220.645,00 | 222.823,75 | -1.810,83 | 221.012,92 | 0,00 |
| PERAROLO DI CADORE | BL | 3.997.000,0 | 0,300 | 11.991,00 | 12.109,40 | -98,41 | 12.010,99 | 0,00 |
| PIEVE D'ALPAGO | BL | 19.670.000,0 | 0,000 | 0,00 | 0,00 | 0,00 | 0,00 | 0,00 |
| PIEVE DI CADORE | BL | 52.352.000,0 | 0,200 | 104.704,00 | 105.737,88 | -859,30 | 104.878,58 | 0,00 |
| PONTE NELLE ALPI | BL | 84.789.000,0 | 0,300 | 254.367,00 | 256.878,72 | -2.087,60 | 254.791,12 | 0,00 |
| PUOS D'ALPAGO | BL | 22.909.000,0 | 0,300 | 68.727,00 | 69.405,64 | -564,03 | 68.841,61 | 0,00 |
| QUERO | BL | 21.407.000,0 | 0,400 | 85.628,00 | 86.473,52 | -702,74 | 85.770,78 | 0,00 |
| RIVAMONTE AGORDINO | BL | 6.865.000,0 | 0,500 | 34.325,00 | 34.663,93 | -281,71 | 34.382,22 | 0,00 |
| ROCCA PIETORE | BL | 11.525.000,0 | 0,000 | 0,00 | 0,00 | 0,00 | 0,00 | 0,00 |
| SAN GREGORIO NELLE ALPI | BL | 14.950.000,0 | 0,400 | 59.800,00 | 60.390,49 | -490,78 | 59.899,71 | 0,00 |
| SAN NICOLO' DI COMELICO | BL | 4.065.000,0 | 0,400 | 16.260,00 | 16.420,56 | -133,45 | 16.287,11 | 0,00 |
| SAN PIETRO DI CADORE | BL | 16.087.000,0 | 0,500 | 80.435,00 | 81.229,26 | -560,14 | 80.569,12 | 0,00 |
| SANTA GIUSTINA | BL | 63.141.000,0 | 0,200 | 126.282,00 | 127.528,96 | -1.036,39 | 126.492,57 | 0,00 |
| SAN TOMASO AGORDINO | BL | 7.070.000,0 | 0,000 | 0,00 | 0,00 | 0,00 | 0,00 | 0,00 |
| SANTO STEFANO DI CADORE | BL | 26.669.000,0 | 0,200 | 53.338,00 | 53.864,67 | -437,74 | 53.426,93 | 0,00 |
| SAN VITO DI CADORE | BL | 17.822.000,0 | 0,000 | 0,00 | 0,00 | 0,00 | 0,00 | 0,00 |
| SAPPADA | BL | 11.983.000,0 | 0,200 | 23.966,00 | 24.202,65 | -196,70 | 24.005,95 | 0,00 |
| SEDICO | BL | 91.313.000,0 | 0,400 | 365.252,00 | 368.858,64 | -2.997,62 | 365.861,02 | 0,00 |
| SELVA DI CADORE | BL | 4.335.000,0 | 0,000 | 0,00 | 0,00 | 0,00 | 0,00 | 0,00 |
| SEREN DEL GRAPPA | BL | 23.263.000,0 | 0,000 | 0,00 | 0,00 | 0,00 | 0,00 | 0,00 |
| SOSPIROLO | BL | 29.618.000,0 | 0,200 | 59.236,00 | 59.820,93 | -776,04 | 59.044,89 | 0,00 |
| SOVERZENE | BL | 5.117.000,0 | 0,000 | 0,00 | 0,00 | 0,00 | 0,00 | 0,00 |
| SOVRAMONTE | BL | 13.605.000,0 | 0,500 | 68.025,00 | 57.649,91 | 10.488,51 | 68.138,42 | 0,00 |
| TAIBON AGORDINO | BL | 18.149.000,0 | 0,500 | 90.745,00 | 91.641,06 | -744,76 | 90.896,30 | 0,00 |
| TAMBRE | BL | 13.012.000,0 | 0,500 | 65.060,00 | 65.702,43 | -533,93 | 65.168,50 | 0,00 |
| TRICHIANA | BL | 44.580.000,0 | 0,400 | 178.320,00 | 180.080,81 | -1.463,47 | 178.617,34 | 0,00 |
| VALLADA AGORDINA | BL | 5.083.000,0 | 0,500 | 25.415,00 | 25.665,96 | -208,57 | 25.457,39 | 0,00 |
| VALLE DI CADORE | BL | 19.017.000,0 | 0,400 | 76.068,00 | 76.819,12 | -624,28 | 76.194,84 | 0,00 |
| VAS | BL | 7.767.000,0 | 0,400 | 31.068,00 | 31.374,78 | -254,98 | 31.119,80 | 0,00 |

XV LEGISLATURA - DISEGNI DI LEGGE E RELAZIONI - DOCUMENTI

| DENOMINAZIONE ENTE | SIGLA PROVINCIA | REDDITO IMPONIBILE I.R.P.E.F. ANNO 2001 DEFINITIVO | ALIQUOTE ANNO 2004 (1) | GETTITO TEORICO | 1° 2° 3° 4° 5° RATE CALCOLATE PARI A €. 1.412.000.000 | CONGUAGLI VARI (2) | 1° 2° 3° 4° 5° RATE PAGATE PARI A €. 1.408.991.541,14 | SOMME DA RECUPERARE CON ADDEBITO DIRETTO (3) |
|-------------------------|-----------------|--|------------------------|-----------------|---|--------------------|---|--|
| VIGO DI CADORE | BL | 15.993.000,0 | 0,500 | 79.965,00 | 80.754,61 | -656,27 | 80.098,34 | 0,00 |
| VODO CADORE | BL | 8.043.000,0 | 0,400 | 32.172,00 | 32.489,68 | -264,04 | 32.225,64 | 0,00 |
| VOLTAGO AGORDINO | BL | 9.663.000,0 | 0,400 | 38.652,00 | 39.033,67 | -317,21 | 38.716,46 | 0,00 |
| ZOLDO ALTO | BL | 7.168.000,0 | 0,200 | 14.336,00 | 14.477,56 | -117,67 | 14.359,89 | 0,00 |
| ZOPPE' DI CADORE | BL | 1.184.000,0 | 0,000 | 0,00 | 0,00 | 0,00 | 0,00 | 0,00 |
| ABANO TERME | PD | 218.687.000,0 | 0,400 | 874.748,00 | 883.385,61 | -7.179,04 | 876.206,57 | 0,00 |
| AGNA | PD | 26.226.000,0 | 0,500 | 131.130,00 | 132.424,83 | -1.076,19 | 131.348,64 | 0,00 |
| ALBIGNASEGO | PD | 207.183.000,0 | 0,500 | 1.035.915,00 | 1.046.144,03 | -8.501,73 | 1.037.642,30 | 0,00 |
| ANGUILLARA VENETA | PD | 36.182.000,0 | 0,300 | 108.546,00 | 109.617,83 | -890,83 | 108.727,00 | 0,00 |
| ARQUA' PETRARCA | PD | 16.793.000,0 | 0,400 | 67.172,00 | 67.835,29 | -551,28 | 67.284,01 | 0,00 |
| ARRE | PD | 16.457.000,0 | 0,500 | 82.285,00 | 83.097,52 | -675,31 | 82.422,21 | 0,00 |
| ARZERGRANDE | PD | 32.773.000,0 | 0,500 | 163.865,00 | 165.483,07 | -1.344,83 | 164.138,24 | 0,00 |
| BAGNOLI DI SOPRA | PD | 32.440.000,0 | 0,200 | 64.880,00 | 65.520,65 | -532,47 | 64.988,18 | 0,00 |
| BAONE | PD | 30.116.000,0 | 0,500 | 150.580,00 | 152.066,90 | -1.235,82 | 150.831,08 | 0,00 |
| BARBONA | PD | 5.450.000,0 | 0,500 | 27.250,00 | 27.519,08 | -3.968,54 | 23.550,54 | 0,00 |
| BATTAGLIA TERME | PD | 45.827.000,0 | 0,400 | 183.308,00 | 185.118,06 | -1.504,40 | 183.613,66 | 0,00 |
| BOARA PISANI | PD | 21.895.000,0 | 0,200 | 43.790,00 | 44.222,40 | -359,38 | 43.863,02 | 0,00 |
| BORGORICCO | PD | 66.655.000,0 | 0,200 | 133.310,00 | 134.626,35 | -1.094,07 | 133.532,28 | 0,00 |
| BOVOLENTA | PD | 27.069.000,0 | 0,400 | 108.276,00 | 109.345,16 | -888,62 | 108.456,54 | 0,00 |
| BRUGINE | PD | 52.325.000,0 | 0,400 | 209.300,00 | 211.366,71 | -1.717,72 | 209.648,99 | 0,00 |
| CADONEGHE | PD | 171.608.000,0 | 0,500 | 858.040,00 | 866.512,63 | -7.041,92 | 859.470,71 | 0,00 |
| CAMPODARSEGO | PD | 121.225.000,0 | 0,400 | 484.900,00 | 489.688,09 | -3.979,56 | 485.708,53 | 0,00 |
| CAMPODORO | PD | 20.317.000,0 | 0,200 | 40.634,00 | 34.436,55 | 6.265,20 | 40.701,75 | 0,00 |
| CAMPOSAMPIERO | PD | 117.960.000,0 | 0,400 | 471.840,00 | 476.499,14 | -3.872,39 | 472.626,75 | 0,00 |
| CAMPO SAN MARTINO | PD | 53.677.000,0 | 0,400 | 214.708,00 | 216.828,10 | -1.762,10 | 215.066,00 | 0,00 |
| CANDIANA | PD | 18.118.000,0 | 0,400 | 72.472,00 | 73.187,62 | -594,77 | 72.592,85 | 0,00 |
| CARCERI | PD | 11.550.000,0 | 0,500 | 57.750,00 | 58.320,24 | -3.775,12 | 54.545,12 | 0,00 |
| CARMIGNANO DI BRENTA | PD | 72.806.000,0 | 0,000 | 0,00 | 0,00 | 0,00 | 0,00 | 0,00 |
| CARTURA | PD | 34.906.000,0 | 0,000 | 0,00 | 0,00 | 0,00 | 0,00 | 0,00 |
| CASALE DI SCODOSIA | PD | 35.942.000,0 | 0,200 | 71.884,00 | 72.593,80 | -2.947,38 | 69.646,42 | 0,00 |
| CASALSERUGO | PD | 51.022.000,0 | 0,500 | 255.110,00 | 257.629,06 | -2.093,68 | 255.535,38 | 0,00 |
| CASTELBALDO | PD | 11.964.000,0 | 0,400 | 47.856,00 | 48.328,55 | -392,76 | 47.935,79 | 0,00 |
| CERVARESE SANTA CROCE | PD | 41.694.000,0 | 0,200 | 83.388,00 | 84.211,41 | -684,37 | 83.527,04 | 0,00 |
| CINTO EUGANEO | PD | 15.780.000,0 | 0,400 | 63.120,00 | 63.743,26 | -518,03 | 63.225,23 | 0,00 |
| CITTADELLA | PD | 218.733.000,0 | 0,000 | 0,00 | 0,00 | 0,00 | 0,00 | 0,00 |
| CODEVIGO | PD | 44.018.000,0 | 0,130 | 57.223,40 | 57.788,44 | -469,62 | 57.318,82 | 0,00 |
| CONSELVE | PD | 84.163.000,0 | 0,500 | 420.815,00 | 424.970,30 | -3.453,62 | 421.516,68 | 0,00 |
| CORREZZOLA | PD | 40.342.000,0 | 0,400 | 161.368,00 | 162.961,41 | -1.324,34 | 161.637,07 | 0,00 |
| CURTAROLO | PD | 60.848.000,0 | 0,500 | 304.240,00 | 307.244,20 | -2.496,89 | 304.747,31 | 0,00 |
| DUE CARRARE | PD | 76.097.000,0 | 0,200 | 152.194,00 | 153.696,81 | -1.249,04 | 152.447,77 | 0,00 |
| ESTE | PD | 183.453.000,0 | 0,200 | 366.906,00 | 370.528,98 | -3.011,18 | 367.517,80 | 0,00 |
| FONTANIVA | PD | 73.410.000,0 | 0,000 | 0,00 | 0,00 | 0,00 | 0,00 | 0,00 |
| GALLIERA VENETA | PD | 69.943.000,0 | 0,200 | 139.886,00 | 141.267,29 | -1.148,05 | 140.119,24 | 0,00 |
| GALZIGNANO TERME | PD | 34.528.000,0 | 0,200 | 69.056,00 | 69.737,89 | -566,75 | 69.171,14 | 0,00 |
| GAZZO | PD | 27.786.000,0 | 0,000 | 0,00 | 0,00 | 0,00 | 0,00 | 0,00 |
| GRANTORTO | PD | 32.413.000,0 | 0,000 | 0,00 | 0,00 | 0,00 | 0,00 | 0,00 |
| GRANZE | PD | 12.767.000,0 | 0,200 | 25.534,00 | 25.786,13 | -209,55 | 25.576,58 | 0,00 |
| LEGNARO | PD | 70.038.000,0 | 0,200 | 140.076,00 | 141.459,17 | -1.149,60 | 140.309,57 | 0,00 |
| LIMENA | PD | 74.988.000,0 | 0,400 | 299.952,00 | 302.913,86 | -2.461,70 | 300.452,16 | 0,00 |
| LOREGGIA | PD | 53.973.000,0 | 0,200 | 107.946,00 | 109.011,90 | -885,91 | 108.125,99 | 0,00 |
| LOZZO ATESTINO | PD | 26.708.000,0 | 0,400 | 106.832,00 | 107.886,91 | -876,78 | 107.010,13 | 0,00 |
| MASERA' DI PADOVA | PD | 70.345.000,0 | 0,400 | 281.380,00 | 284.158,46 | -2.309,27 | 281.849,19 | 0,00 |
| MASI | PD | 13.511.000,0 | 0,400 | 54.044,00 | 54.577,65 | -443,55 | 54.134,10 | 0,00 |
| MASSANZAGO | PD | 45.438.000,0 | 0,400 | 181.752,00 | 183.546,68 | -1.491,62 | 182.055,06 | 0,00 |
| MEGLIADINO SAN FIDENZIO | PD | 14.947.000,0 | 0,400 | 59.788,00 | 60.378,37 | -9.067,56 | 51.310,81 | 0,00 |
| MEGLIADINO SAN VITALE | PD | 15.414.000,0 | 0,000 | 0,00 | 0,00 | 0,00 | 0,00 | 0,00 |
| MERLARA | PD | 21.506.000,0 | 0,500 | 107.530,00 | 108.591,81 | -882,50 | 107.709,31 | 0,00 |
| MESTRINO | PD | 89.319.000,0 | 0,200 | 178.638,00 | 180.401,93 | -1.466,07 | 178.935,86 | 0,00 |
| MONSELICE | PD | 170.451.000,0 | 0,200 | 340.902,00 | 344.268,20 | -2.797,76 | 341.470,44 | 0,00 |
| MONTAGNANA | PD | 88.659.000,0 | 0,200 | 177.318,00 | 179.068,90 | -1.455,23 | 177.613,67 | 0,00 |
| MONTEGROTTO TERME | PD | 111.754.000,0 | 0,200 | 223.508,00 | 225.715,00 | -1.834,33 | 223.880,67 | 0,00 |
| NOVENTA PADOVANA | PD | 111.071.000,0 | 0,200 | 222.142,00 | 224.335,51 | -1.823,12 | 222.512,39 | 0,00 |
| OSPEDALETTO EUGANEO | PD | 47.793.000,0 | 0,300 | 143.379,00 | 144.794,79 | -1.176,72 | 143.618,07 | 0,00 |
| PADOVA | PD | 3.100.520.000,0 | 0,400 | 12.402.080,00 | 12.524.543,03 | -101.783,56 | 12.422.759,47 | 0,00 |
| PERNUMIA | PD | 31.901.000,0 | 0,400 | 127.604,00 | 128.864,02 | -1.047,25 | 127.816,77 | 0,00 |
| PIACENZA D'ADIGE | PD | 10.989.000,0 | 0,450 | 49.450,50 | 49.938,79 | -405,83 | 49.532,96 | 0,00 |
| PIAZZOLA SUL BRENTA | PD | 104.098.000,0 | 0,500 | 520.490,00 | 525.629,53 | -4.271,65 | 521.357,88 | 0,00 |
| PIOMBINO DESE | PD | 80.702.000,0 | 0,000 | 0,00 | 0,00 | 0,00 | 0,00 | 0,00 |
| PIOVE DI SACCO | PD | 179.361.000,0 | 0,400 | 717.444,00 | 724.528,32 | -5.888,04 | 718.640,28 | 0,00 |
| POLVERARA | PD | 20.885.000,0 | 0,400 | 83.540,00 | 84.364,91 | -685,61 | 83.679,30 | 0,00 |
| PONSO | PD | 19.278.000,0 | 0,200 | 38.556,00 | 26.341,76 | 12.278,52 | 38.620,28 | 0,00 |
| PONTELONGO | PD | 33.408.000,0 | 0,500 | 167.040,00 | 168.689,42 | -1.370,90 | 167.318,52 | 0,00 |
| PONTE SAN NICOLO' | PD | 141.722.000,0 | 0,400 | 566.888,00 | 572.485,68 | -4.652,43 | 567.833,25 | 0,00 |

XV LEGISLATURA - DISEGNI DI LEGGE E RELAZIONI - DOCUMENTI

| DENOMINAZIONE ENTE | SIGLA PROVINCIA | REDDITO IMPONIBILE I.R.F.E.F. ANNO 2001 DEFINITIVO | ALIQUOTE ANNO 2004 (1) | GETTITO TEORICO | 1° 2° 3° 4° 5° RATE CALCOLATE PARI A € 1.412.000.000 | CONGUAGLI VARI (2) | 1° 2° 3° 4° 5° RATE PAGATE PARI A € 1.408.991.541,14 | SOMME DA RECUPERARE CON ADDEBITO DIRETTO (3) |
|-------------------------------|-----------------|--|------------------------|-----------------|--|--------------------|--|--|
| POZZONOVO | PD | 29.077.000,0 | 0,300 | 87.231,00 | 88.092,36 | -715,90 | 87.376,46 | 0,00 |
| ROVOLON | PD | 34.274.000,0 | 0,000 | 0,00 | 0,00 | 0,00 | 0,00 | 0,00 |
| RUBANO | PD | 160.087.000,0 | 0,500 | 800.435,00 | 808.338,81 | -6.569,15 | 801.769,66 | 0,00 |
| SACCOLONGO | PD | 41.276.000,0 | 0,400 | 165.104,00 | 166.734,30 | -1.355,01 | 165.379,29 | 0,00 |
| SALETTO | PD | 22.887.000,0 | 0,200 | 45.774,00 | 38.792,61 | 7.057,72 | 45.850,33 | 0,00 |
| SAN GIORGIO DELLE PERTICHE | PD | 75.123.000,0 | 0,000 | 0,00 | 0,00 | 0,00 | 0,00 | 0,00 |
| SAN GIORGIO IN BOSCO | PD | 53.137.000,0 | 0,400 | 212.548,00 | 214.646,78 | -1.744,37 | 212.902,41 | 0,00 |
| SAN MARTINO DI LUPARI | PD | 114.519.000,0 | 0,000 | 0,00 | 0,00 | 0,00 | 0,00 | 0,00 |
| SAN PIETRO IN GU | PD | 40.971.000,0 | 0,000 | 0,00 | 0,00 | 0,00 | 0,00 | 0,00 |
| SAN PIETRO VIMINARIO | PD | 19.799.000,0 | 0,200 | 39.598,00 | 39.989,01 | -324,98 | 39.664,03 | 0,00 |
| SANTA GIUSTINA IN COLLE | PD | 57.103.000,0 | 0,200 | 114.206,00 | 115.333,71 | -937,28 | 114.396,43 | 0,00 |
| SANTA MARGHERITA D'ADIGE | PD | 19.285.000,0 | 0,200 | 38.570,00 | 38.950,84 | -316,53 | 38.634,31 | 0,00 |
| SANT'ANGELO DI PIOVE DI SACCO | PD | 59.843.000,0 | 0,400 | 239.372,00 | 241.735,66 | -1.964,51 | 239.771,15 | 0,00 |
| SANTELENA | PD | 15.096.000,0 | 0,500 | 75.480,00 | 76.225,32 | -619,47 | 75.605,85 | 0,00 |
| SANT'URBANO | PD | 17.709.000,0 | 0,000 | 0,00 | 0,00 | 0,00 | 0,00 | 0,00 |
| SAONARA | PD | 96.198.000,0 | 0,200 | 192.396,00 | 194.295,79 | -1.578,99 | 192.716,80 | 0,00 |
| SELVAZZANO DENTRO | PD | 257.093.000,0 | 0,400 | 1.028.372,00 | 1.038.526,55 | -8.439,83 | 1.030.086,72 | 0,00 |
| SOLESINO | PD | 49.561.000,0 | 0,200 | 99.122,00 | 100.100,78 | -813,49 | 99.287,29 | 0,00 |
| STANGHELLA | PD | 40.406.000,0 | 0,200 | 80.812,00 | 81.609,97 | -663,23 | 80.946,74 | 0,00 |
| TEOLO | PD | 85.833.000,0 | 0,300 | 257.499,00 | 260.041,64 | -2.113,28 | 257.928,36 | 0,00 |
| TERRASSA PADOVANA | PD | 16.829.000,0 | 0,500 | 84.145,00 | 84.975,88 | -690,58 | 84.285,30 | 0,00 |
| TOMBOLO | PD | 97.206.000,0 | 0,200 | 194.412,00 | 196.331,70 | -1.595,54 | 194.736,16 | 0,00 |
| TORREGLIA | PD | 58.309.000,0 | 0,500 | 291.545,00 | 294.423,83 | -2.392,71 | 292.031,12 | 0,00 |
| TREBASELEGHE | PD | 100.642.000,0 | 0,000 | 0,00 | 0,00 | 0,00 | 0,00 | 0,00 |
| TRIBANO | PD | 33.293.000,0 | 0,400 | 133.172,00 | 134.486,99 | -1.092,94 | 133.394,05 | 0,00 |
| URBANA | PD | 17.506.000,0 | 0,000 | 0,00 | 0,00 | 0,00 | 0,00 | 0,00 |
| VEGGIANO | PD | 26.432.000,0 | 0,400 | 105.728,00 | 106.771,99 | -867,71 | 105.904,28 | 0,00 |
| VESCOVANA | PD | 13.798.000,0 | 0,400 | 55.192,00 | 55.736,99 | -452,96 | 55.284,03 | 0,00 |
| VIGHIZZOLO D'ESTE | PD | 8.049.000,0 | 0,500 | 40.245,00 | 40.642,39 | -330,29 | 40.312,10 | 0,00 |
| VIGODARZERE | PD | 127.722.000,0 | 0,400 | 510.888,00 | 515.932,70 | -4.192,84 | 511.739,86 | 0,00 |
| VIGONZA | PD | 213.591.000,0 | 0,500 | 1.067.955,00 | 1.078.500,41 | -8.764,68 | 1.069.735,73 | 0,00 |
| VILLA DEL CONTE | PD | 48.210.000,0 | 0,000 | 0,00 | 0,00 | 0,00 | 0,00 | 0,00 |
| VILLA ESTENSE | PD | 21.160.000,0 | 0,200 | 42.320,00 | 42.737,88 | -347,32 | 42.390,56 | 0,00 |
| VILLAFRANCA PADOVANA | PD | 75.002.000,0 | 0,000 | 0,00 | 0,00 | 0,00 | 0,00 | 0,00 |
| VILLANOVA DI CAMPOSAMPIERO | PD | 45.012.000,0 | 0,300 | 135.036,00 | 136.369,40 | -1.108,24 | 135.261,16 | 0,00 |
| VO | PD | 25.755.000,0 | 0,200 | 51.510,00 | 52.018,63 | -422,74 | 51.595,89 | 0,00 |
| ADRIA | RO | 198.727.000,0 | 0,500 | 993.635,00 | 1.003.446,55 | -8.154,73 | 995.291,82 | 0,00 |
| ARIANO NEL POLESINE | RO | 40.181.000,0 | 0,500 | 200.905,00 | 202.888,81 | -3.307,00 | 199.581,81 | 0,00 |
| ARQUA' POLESINE | RO | 27.594.000,0 | 0,200 | 55.188,00 | 55.732,95 | -452,93 | 55.280,02 | 0,00 |
| BADIA POLESINE | RO | 94.294.000,0 | 0,500 | 471.470,00 | 476.125,48 | -3.869,35 | 472.256,13 | 0,00 |
| BAGNOLO DI PO | RO | 11.693.000,0 | 0,500 | 58.465,00 | 59.042,30 | -479,84 | 58.562,46 | 0,00 |
| BERGANTINO | RO | 24.362.000,0 | 0,000 | 0,00 | 0,00 | 0,00 | 0,00 | 0,00 |
| BOSARO | RO | 12.074.000,0 | 0,200 | 24.148,00 | 24.386,45 | -198,18 | 24.188,27 | 0,00 |
| CALTO | RO | 8.015.000,0 | 0,200 | 16.030,00 | 16.188,29 | -131,56 | 16.056,73 | 0,00 |
| CANARO | RO | 26.107.000,0 | 0,400 | 104.428,00 | 105.459,16 | -857,04 | 104.602,12 | 0,00 |
| CANDA | RO | 8.222.000,0 | 0,200 | 16.444,00 | 16.606,37 | -134,95 | 16.471,42 | 0,00 |
| CASTELGUGLIELMO | RO | 14.741.000,0 | 0,400 | 58.964,00 | 59.546,24 | -483,92 | 59.062,32 | 0,00 |
| CASTELMASSA | RO | 46.170.000,0 | 0,500 | 230.850,00 | 233.129,51 | -1.894,57 | 231.234,94 | 0,00 |
| CASTELNOVO BARIANO | RO | 28.929.000,0 | 0,000 | 0,00 | 0,00 | 0,00 | 0,00 | 0,00 |
| CENESELLI | RO | 16.693.000,0 | 0,400 | 66.772,00 | 67.431,34 | -547,99 | 66.883,35 | 0,00 |
| CEREGNANO | RO | 34.079.000,0 | 0,250 | 85.197,50 | 86.038,77 | -699,22 | 85.339,55 | 0,00 |
| CORBOLA | RO | 20.027.000,0 | 0,400 | 80.108,00 | 80.899,01 | -545,18 | 79.553,83 | 0,00 |
| COSTA DI ROVIGO | RO | 24.325.000,0 | 0,500 | 121.625,00 | 122.825,97 | -998,17 | 121.827,80 | 0,00 |
| CRISPINO | RO | 16.663.000,0 | 0,400 | 66.652,00 | 67.310,14 | -547,01 | 66.763,13 | 0,00 |
| FICAROLO | RO | 24.446.000,0 | 0,500 | 122.230,00 | 123.436,95 | -864,24 | 121.772,71 | 0,00 |
| FIESSO UMBERTIANO | RO | 36.862.000,0 | 0,500 | 184.310,00 | 186.129,95 | -1.512,63 | 184.617,32 | 0,00 |
| FRASSINELLE POLESINE | RO | 13.014.000,0 | 0,500 | 65.070,00 | 65.712,53 | -534,01 | 65.178,52 | 0,00 |
| FRATTA POLESINE | RO | 23.321.000,0 | 0,000 | 0,00 | 0,00 | 0,00 | 0,00 | 0,00 |
| GAIBA | RO | 10.049.000,0 | 0,500 | 50.245,00 | 50.741,15 | -412,36 | 50.328,79 | 0,00 |
| GAVELLO | RO | 14.006.000,0 | 0,000 | 0,00 | 0,00 | 0,00 | 0,00 | 0,00 |
| GIACCIANO CON BARUCHELLA | RO | 17.727.000,0 | 0,000 | 0,00 | 0,00 | 0,00 | 0,00 | 0,00 |
| GUARDA VENETA | RO | 10.519.000,0 | 0,500 | 52.595,00 | 53.114,34 | -431,65 | 52.682,69 | 0,00 |
| LENDINARA | RO | 108.478.000,0 | 0,500 | 542.390,00 | 547.745,78 | -4.451,39 | 543.294,39 | 0,00 |
| LOREO | RO | 33.269.000,0 | 0,500 | 166.345,00 | 167.987,55 | -24.670,91 | 143.316,64 | 0,00 |
| LUSIA | RO | 25.192.000,0 | 0,500 | 125.960,00 | 127.203,78 | -1.033,76 | 126.170,02 | 0,00 |
| MELARA | RO | 18.322.000,0 | 0,000 | 0,00 | 0,00 | 0,00 | 0,00 | 0,00 |
| OCCHIOBELLO | RO | 112.803.000,0 | 0,500 | 564.015,00 | 569.584,31 | -4.628,87 | 564.955,44 | 0,00 |
| PAPOZZE | RO | 12.831.000,0 | 0,500 | 64.155,00 | 64.788,49 | -8.235,86 | 56.552,63 | 0,00 |
| PETTORAZZA GRIMANI | RO | 13.554.000,0 | 0,200 | 27.108,00 | 27.375,67 | -222,47 | 27.153,20 | 0,00 |
| PINCARA | RO | 10.228.000,0 | 0,500 | 51.140,00 | 51.644,97 | -419,70 | 51.225,27 | 0,00 |
| POLESELLA | RO | 37.086.000,0 | 0,200 | 74.172,00 | 74.904,40 | -608,74 | 74.295,66 | 0,00 |
| PONTECCHIO POLESINE | RO | 14.400.000,0 | 0,200 | 28.800,00 | 29.084,38 | -236,37 | 28.848,01 | 0,00 |
| PORTO TOLLE | RO | 89.282.000,0 | 0,200 | 178.564,00 | 180.327,22 | -1.465,47 | 178.861,75 | 0,00 |

XV LEGISLATURA - DISEGNI DI LEGGE E RELAZIONI - DOCUMENTI

| DENOMINAZIONE ENTE | SIGLA PROVINCIA | REDDITO IMPONIBILE I.R.P.E.F. ANNO 2001 DEFINITIVO | ALIQUOTE ANNO 2004 (1) | GETTITO TEORICO | 1° 2° 3° 4° 5° RATE CALCOLATE PARI A €. 1.412.000.000 | CONGUAGLI VARI (2) | 1° 2° 3° 4° 5° RATE PAGATE PARI A €. 1.408.991.541,14 | SOMME DA RECUPERARE CON ADDEBITO DIRETTO (3) |
|--------------------------|-----------------|--|------------------------|-----------------|---|--------------------|---|--|
| PORTO VIRO | RO | 116.038.000,0 | 0,500 | 580.190,00 | 585.919,02 | -4.761,59 | 581.157,43 | 0,00 |
| ROSOLINA | RO | 48.859.000,0 | 0,200 | 97.718,00 | 98.682,92 | -5.188,56 | 93.494,36 | 0,00 |
| ROVIGO | RO | 600.364.000,0 | 0,475 | 2.851.729,00 | 2.879.888,10 | -23.404,08 | 2.856.484,02 | 0,00 |
| SALARA | RO | 11.965.000,0 | 0,400 | 47.860,00 | 48.332,58 | -392,79 | 47.939,79 | 0,00 |
| SAN BELLINO | RO | 10.079.000,0 | 0,500 | 50.395,00 | 50.892,62 | -413,59 | 50.479,03 | 0,00 |
| SAN MARTINO DI VENEZZE | RO | 32.471.000,0 | 0,000 | 0,00 | 0,00 | 0,00 | 0,00 | 0,00 |
| STIENTA | RO | 29.036.000,0 | 0,500 | 145.180,00 | 146.613,58 | -1.191,48 | 145.422,10 | 0,00 |
| TAGLIO DI PO | RO | 65.922.000,0 | 0,500 | 329.610,00 | 332.864,70 | -2.705,11 | 330.159,59 | 0,00 |
| TRECENTA | RO | 27.463.000,0 | 0,500 | 137.315,00 | 138.670,91 | -9.689,94 | 128.980,97 | 0,00 |
| VILLADOSE | RO | 45.869.000,0 | 0,400 | 183.476,00 | 185.287,71 | -1.505,79 | 183.781,92 | 0,00 |
| VILLAMARZANA | RO | 10.186.000,0 | 0,400 | 40.744,00 | 41.146,32 | -334,38 | 40.811,94 | 0,00 |
| VILLANOVA DEL GHEBBO | RO | 18.056.000,0 | 0,500 | 90.280,00 | 91.171,46 | -6.130,49 | 85.040,97 | 0,00 |
| VILLANOVA MARCHESANA | RO | 8.015.000,0 | 0,400 | 32.060,00 | 32.376,57 | -263,10 | 32.113,47 | 0,00 |
| ALTIVOLE | TV | 50.959.000,0 | 0,200 | 101.918,00 | 102.924,39 | -836,45 | 102.087,94 | 0,00 |
| ARCADE | TV | 34.911.000,0 | 0,200 | 69.822,00 | 70.511,45 | -573,02 | 69.938,43 | 0,00 |
| ASOLO | TV | 79.127.000,0 | 0,400 | 316.508,00 | 319.633,32 | -2.597,56 | 317.035,76 | 0,00 |
| BORSO DEL GRAPPA | TV | 44.313.000,0 | 0,400 | 177.252,00 | 179.002,26 | -1.454,72 | 177.547,54 | 0,00 |
| BREDA DI PIAVE | TV | 64.810.000,0 | 0,400 | 259.240,00 | 261.799,84 | -2.127,58 | 259.672,26 | 0,00 |
| CAERANO DI SAN MARCO | TV | 70.590.000,0 | 0,000 | 0,00 | 0,00 | 0,00 | 0,00 | 0,00 |
| CAPPELLA MAGGIORE | TV | 45.035.000,0 | 0,200 | 90.070,00 | 90.959,38 | -739,20 | 90.220,18 | 0,00 |
| CARBONERA | TV | 110.499.000,0 | 0,400 | 441.996,00 | 446.360,46 | -3.627,46 | 442.733,00 | 0,00 |
| CASALE SUL SILE | TV | 103.929.000,0 | 0,200 | 207.858,00 | 209.910,48 | -1.705,89 | 208.204,59 | 0,00 |
| CASIER | TV | 112.815.000,0 | 0,000 | 0,00 | 0,00 | 0,00 | 0,00 | 0,00 |
| CASTELCUCCO | TV | 16.745.000,0 | 0,000 | 0,00 | 0,00 | 0,00 | 0,00 | 0,00 |
| CASTELFRANCO VENETO | TV | 372.881.000,0 | 0,000 | 0,00 | 0,00 | 0,00 | 0,00 | 0,00 |
| CASTELLO DI GODEGO | TV | 58.640.000,0 | 0,200 | 117.280,00 | 118.438,07 | -962,52 | 117.475,55 | 0,00 |
| CAVASO DEL TOMBA | TV | 25.177.000,0 | 0,400 | 100.708,00 | 101.702,42 | -826,51 | 100.875,91 | 0,00 |
| CESSALTO | TV | 27.679.000,0 | 0,400 | 110.716,00 | 111.809,24 | -908,64 | 110.900,60 | 0,00 |
| CHIARANO | TV | 25.590.000,0 | 0,500 | 127.950,00 | 129.213,43 | -1.050,08 | 128.163,35 | 0,00 |
| CIMADOLMO | TV | 30.828.000,0 | 0,500 | 154.140,00 | 155.662,04 | -1.265,03 | 154.397,01 | 0,00 |
| CISON DI VALMARINO | TV | 22.207.000,0 | 0,500 | 111.035,00 | 112.131,40 | -911,26 | 111.220,14 | 0,00 |
| COLOGNE' | TV | 47.337.000,0 | 0,500 | 236.685,00 | 239.022,12 | -1.942,47 | 237.079,65 | 0,00 |
| COLLE UMBERTO | TV | 48.620.000,0 | 0,500 | 243.100,00 | 245.500,46 | -1.995,11 | 243.505,35 | 0,00 |
| CONEGLIANO | TV | 469.253.000,0 | 0,500 | 2.346.265,00 | 2.369.432,94 | -19.255,73 | 2.350.177,21 | 0,00 |
| CORDIGNANO | TV | 59.700.000,0 | 0,400 | 238.800,00 | 241.158,00 | -1.959,83 | 239.198,17 | 0,00 |
| CORNUDA | TV | 62.029.000,0 | 0,500 | 310.145,00 | 313.207,50 | -2.545,35 | 310.662,15 | 0,00 |
| CRESPANO DEL GRAPPA | TV | 38.784.000,0 | 0,000 | 0,00 | 0,00 | 0,00 | 0,00 | 0,00 |
| CROCETTA DEL MONTELLO | TV | 54.352.000,0 | 0,400 | 217.408,00 | 219.554,76 | -3.731,02 | 215.823,74 | 0,00 |
| FARRA DI SOLIGO | TV | 69.136.000,0 | 0,200 | 0,00 | 0,00 | 0,00 | 0,00 | 0,00 |
| FOLLINA | TV | 33.461.000,0 | 0,000 | 66.922,00 | 67.582,82 | -549,23 | 67.033,59 | 0,00 |
| FONTANELLE | TV | 48.627.000,0 | 0,500 | 243.135,00 | 245.535,82 | -1.995,41 | 243.540,41 | 0,00 |
| FONTE | TV | 49.696.000,0 | 0,000 | 0,00 | 0,00 | 0,00 | 0,00 | 0,00 |
| FREGONA | TV | 27.726.000,0 | 0,000 | 0,00 | 0,00 | 0,00 | 0,00 | 0,00 |
| GAJARINE | TV | 60.032.000,0 | 0,500 | 300.160,00 | 303.123,89 | -2.463,40 | 300.660,49 | 0,00 |
| GLAVERA DEL MONTELLO | TV | 44.733.000,0 | 0,000 | 0,00 | 0,00 | 0,00 | 0,00 | 0,00 |
| GODEGA DI SANT'URBANO | TV | 59.289.000,0 | 0,400 | 237.156,00 | 239.497,78 | -1.946,32 | 237.551,46 | 0,00 |
| GORGIO AL MONTICANO | TV | 36.421.000,0 | 0,500 | 182.105,00 | 183.903,17 | -1.494,53 | 182.408,64 | 0,00 |
| ISTRANA | TV | 76.440.000,0 | 0,200 | 152.880,00 | 154.389,60 | -1.254,68 | 153.134,92 | 0,00 |
| LORIA | TV | 67.306.000,0 | 0,000 | 0,00 | 0,00 | 0,00 | 0,00 | 0,00 |
| MANSUE' | TV | 40.211.000,0 | 0,500 | 201.055,00 | 203.040,30 | -1.650,05 | 201.390,25 | 0,00 |
| MARENO DI PIAVE | TV | 78.156.000,0 | 0,000 | 0,00 | 0,00 | 0,00 | 0,00 | 0,00 |
| MASER | TV | 47.096.000,0 | 0,300 | 141.288,00 | 142.683,13 | -1.159,55 | 141.523,58 | 0,00 |
| MASERADA SUL PIAVE | TV | 80.004.000,0 | 0,400 | 320.016,00 | 323.175,96 | -2.626,37 | 320.549,59 | 0,00 |
| MEDUNA DI LIVENZA | TV | 25.961.000,0 | 0,500 | 129.805,00 | 131.086,74 | -3.511,21 | 127.575,53 | 0,00 |
| MIANE | TV | 29.752.000,0 | 0,400 | 119.008,00 | 120.183,13 | -976,69 | 119.206,44 | 0,00 |
| MOGLIANO VENETO | TV | 332.471.000,0 | 0,500 | 1.662.355,00 | 1.678.769,75 | -13.642,91 | 1.665.126,84 | 0,00 |
| MONASTIER DI TREVISO | TV | 33.455.000,0 | 0,400 | 133.820,00 | 135.141,39 | -1.098,26 | 134.043,13 | 0,00 |
| MONFUMO | TV | 11.872.000,0 | 0,200 | 23.744,00 | 23.978,45 | -194,86 | 23.783,59 | 0,00 |
| MONTEBELLUNA | TV | 321.326.000,0 | 0,500 | 1.606.630,00 | 1.622.494,50 | -13.185,57 | 1.609.308,93 | 0,00 |
| MORGANO | TV | 35.588.000,0 | 0,200 | 71.176,00 | 48.627,99 | 22.666,68 | 71.294,67 | 0,00 |
| MORIAGO DELLA BATTAGLIA | TV | 22.805.000,0 | 0,300 | 68.415,00 | 69.090,56 | -561,47 | 68.529,09 | 0,00 |
| MOTTA DI LIVENZA | TV | 96.550.000,0 | 0,500 | 482.750,00 | 487.516,85 | -3.961,91 | 483.554,94 | 0,00 |
| NERVESIA DELLA BATTAGLIA | TV | 66.556.000,0 | 0,000 | 0,00 | 0,00 | 0,00 | 0,00 | 0,00 |
| ODERZO | TV | 205.964.000,0 | 0,200 | 411.928,00 | 415.995,54 | -3.380,67 | 412.614,87 | 0,00 |
| ORMELLE | TV | 37.807.000,0 | 0,500 | 189.035,00 | 190.901,60 | -1.551,40 | 189.350,20 | 0,00 |
| ORSAGO | TV | 36.715.000,0 | 0,500 | 183.575,00 | 185.387,69 | -19.219,84 | 166.167,85 | 0,00 |
| PADERNO DEL GRAPPA | TV | 17.779.000,0 | 0,500 | 88.895,00 | 89.772,78 | -729,56 | 89.043,22 | 0,00 |
| PAESE | TV | 197.417.000,0 | 0,200 | 394.834,00 | 398.732,74 | -3.240,39 | 395.492,35 | 0,00 |
| PEDEROBBA | TV | 67.909.000,0 | 0,400 | 271.636,00 | 274.318,24 | -2.229,31 | 272.088,93 | 0,00 |
| PIEVE DI SOLIGO | TV | 105.373.000,0 | 0,500 | 526.865,00 | 532.067,46 | -4.323,97 | 527.743,49 | 0,00 |
| PONTE DI PIAVE | TV | 70.373.000,0 | 0,500 | 351.865,00 | 355.339,46 | -2.887,76 | 352.451,70 | 0,00 |
| PONZANO VENETO | TV | 112.415.000,0 | 0,000 | 0,00 | 0,00 | 0,00 | 0,00 | 0,00 |
| PORTOBUFFOLE' | TV | 7.335.000,0 | 0,300 | 22.005,00 | 22.222,28 | -180,59 | 22.041,69 | 0,00 |

XV LEGISLATURA - DISEGNI DI LEGGE E RELAZIONI - DOCUMENTI

| DENOMINAZIONE ENTE | SIGLA PROVINCIA | REDDITO IMPONIBILE I.R.P.E.F. ANNO 2001 DEFINITIVO | ALIQUOTE ANNO 2004 (1) | GETTITO TEORICO | 1° 2° 3° 4° 5° RATE CALCOLATE PARI A € 1.412.000,000 | CONGUAGLI VARI (2) | 1° 2° 3° 4° 5° RATE PAGATE PARI A € 1.408.991.541,14 | SOMME DA RECUPERARE CON ADDEBITO DIRETTO (3) |
|----------------------------|-----------------|--|------------------------|-----------------|--|--------------------|--|--|
| POSSAGNO | TV | 20.254.000,0 | 0,200 | 40.508,00 | 40.907,99 | -332,45 | 40.575,54 | 0,00 |
| POVEGLIANO | TV | 40.479.000,0 | 0,400 | 161.916,00 | 163.514,82 | -1.328,85 | 162.185,97 | 0,00 |
| PRGANZIOL | TV | 183.727.000,0 | 0,400 | 734.908,00 | 742.164,77 | -6.031,36 | 736.133,41 | 0,00 |
| QUINTO DI TREVISO | TV | 96.492.000,0 | 0,300 | 289.476,00 | 292.334,41 | -2.375,72 | 289.958,69 | 0,00 |
| REFRONTOLO | TV | 15.206.000,0 | 0,400 | 60.824,00 | 61.424,61 | -499,19 | 60.925,42 | 0,00 |
| RESANA | TV | 69.352.000,0 | 0,400 | 277.408,00 | 280.147,24 | -2.276,69 | 277.870,55 | 0,00 |
| REVINE LAGO | TV | 18.665.000,0 | 0,000 | 0,00 | 0,00 | 0,00 | 0,00 | 0,00 |
| RIESE PIO X | TV | 84.666.000,0 | 0,000 | 0,00 | 0,00 | 0,00 | 0,00 | 0,00 |
| RONCADE | TV | 119.635.000,0 | 0,500 | 598.175,00 | 604.081,61 | -4.909,20 | 599.172,41 | 0,00 |
| SALGAREDA | TV | 52.431.000,0 | 0,500 | 262.155,00 | 264.743,61 | -2.151,49 | 262.592,12 | 0,00 |
| SAN BIAGIO DI CALLALTA | TV | 113.662.000,0 | 0,500 | 568.310,00 | 573.921,72 | -4.664,09 | 569.257,63 | 0,00 |
| SAN FIOR | TV | 64.858.000,0 | 0,500 | 324.290,00 | 327.492,17 | -2.661,43 | 324.830,74 | 0,00 |
| SAN PIETRO DI FELETTO | TV | 51.713.000,0 | 0,500 | 258.565,00 | 261.118,17 | -2.122,03 | 258.996,14 | 0,00 |
| SAN POLO DI PIAVE | TV | 41.625.000,0 | 0,500 | 208.125,00 | 210.180,11 | -1.708,08 | 208.472,03 | 0,00 |
| SANTA LUCIA DI PIAVE | TV | 77.948.000,0 | 0,500 | 389.740,00 | 393.588,44 | -3.198,58 | 390.389,86 | 0,00 |
| SAN VENDEMIANO | TV | 104.284.000,0 | 0,000 | 0,00 | 0,00 | 0,00 | 0,00 | 0,00 |
| SAN ZENONE DEGLI EZZELINI | TV | 62.443.000,0 | 0,200 | 124.886,00 | 126.119,16 | -1.024,95 | 125.094,21 | 0,00 |
| SARMEDE | TV | 26.115.000,0 | 0,500 | 130.575,00 | 131.864,34 | -1.071,63 | 130.792,71 | 0,00 |
| SEGUSINO | TV | 23.905.000,0 | 0,500 | 119.525,00 | 120.705,24 | -980,94 | 119.724,30 | 0,00 |
| SERNAGLIA DELLA BATTAGLIA | TV | 52.692.000,0 | 0,500 | 263.460,00 | 266.061,51 | -2.162,21 | 263.899,30 | 0,00 |
| SILEA | TV | 103.217.000,0 | 0,400 | 412.868,00 | 416.944,82 | -3.388,40 | 413.556,42 | 0,00 |
| SPRESIANO | TV | 103.983.000,0 | 0,400 | 415.932,00 | 420.039,08 | -3.413,53 | 416.625,55 | 0,00 |
| SUSEGANA | TV | 117.432.000,0 | 0,000 | 0,00 | 0,00 | 0,00 | 0,00 | 0,00 |
| TARZO | TV | 37.566.000,0 | 0,000 | 0,00 | 0,00 | 0,00 | 0,00 | 0,00 |
| TREVIGNANO | TV | 86.450.000,0 | 0,200 | 172.900,00 | 174.607,27 | -1.418,98 | 173.188,29 | 0,00 |
| TREVISO | TV | 1.217.143.000,0 | 0,500 | 6.085.715,00 | 6.145.807,75 | -49.945,29 | 6.095.862,46 | 0,00 |
| VALDOBBIADENE | TV | 102.121.000,0 | 0,200 | 204.242,00 | 206.258,77 | -1.676,23 | 204.582,54 | 0,00 |
| VAZZOLA | TV | 60.708.000,0 | 0,500 | 303.540,00 | 306.537,26 | -2.491,13 | 304.046,13 | 0,00 |
| VEDELAGO | TV | 121.528.000,0 | 0,200 | 243.056,00 | 245.456,03 | -1.994,75 | 243.461,28 | 0,00 |
| VIDOR | TV | 30.756.000,0 | 0,200 | 61.512,00 | 62.119,39 | -504,83 | 61.614,56 | 0,00 |
| VILLORBA | TV | 210.377.000,0 | 0,000 | 0,00 | 0,00 | 0,00 | 0,00 | 0,00 |
| VITTORIO VENETO | TV | 334.549.000,0 | 0,250 | 836.372,50 | 844.631,17 | -6.864,09 | 837.767,08 | 0,00 |
| VOLPAGO DEL MONTELO | TV | 81.175.000,0 | 0,000 | 0,00 | 0,00 | 0,00 | 0,00 | 0,00 |
| ZENSON DI PIAVE | TV | 15.243.000,0 | 0,500 | 76.215,00 | 76.967,58 | -625,49 | 76.342,09 | 0,00 |
| ZERO BRANCO | TV | 79.016.000,0 | 0,000 | 0,00 | 0,00 | 0,00 | 0,00 | 0,00 |
| ANNONE VENETO | VE | 28.874.000,0 | 0,400 | 115.496,00 | 116.636,45 | -947,88 | 115.688,57 | 0,00 |
| CAMPAGNA LUPIA | VE | 54.800.000,0 | 0,400 | 219.200,00 | 221.364,47 | -1.798,96 | 219.565,51 | 0,00 |
| CAMPOLONGO MAGGIORE | VE | 76.843.000,0 | 0,450 | 345.793,50 | 349.208,01 | -2.837,92 | 346.370,09 | 0,00 |
| CAMPONOGARA | VE | 102.282.000,0 | 0,500 | 511.410,00 | 516.459,86 | -4.197,13 | 512.262,73 | 0,00 |
| CAORLE | VE | 93.572.000,0 | 0,500 | 467.860,00 | 472.479,84 | -3.839,71 | 468.640,13 | 0,00 |
| CAVALLINO-TREPORTI | VE | 81.379.000,0 | 0,000 | 0,00 | 0,00 | 0,00 | 0,00 | 0,00 |
| CAVARZERE | VE | 126.069.000,0 | 0,500 | 630.345,00 | 636.569,28 | -5.173,22 | 631.396,06 | 0,00 |
| CEGGIA | VE | 47.935.000,0 | 0,500 | 239.675,00 | 242.041,65 | -1.967,00 | 240.074,65 | 0,00 |
| CHIOGGIA | VE | 404.773.000,0 | 0,000 | 0,00 | 0,00 | 0,00 | 0,00 | 0,00 |
| CINTO CAOMAGGIORE | VE | 31.120.000,0 | 0,500 | 155.600,00 | 131.868,10 | 23.991,36 | 155.859,46 | 0,00 |
| CONA | VE | 27.609.000,0 | 0,400 | 110.436,00 | 111.526,49 | -906,36 | 110.620,13 | 0,00 |
| CONCORDIA SAGITTARIA | VE | 93.201.000,0 | 0,500 | 466.005,00 | 470.606,51 | -3.824,48 | 466.782,03 | 0,00 |
| DOLO | VE | 159.444.000,0 | 0,500 | 797.220,00 | 805.092,07 | -6.542,76 | 798.549,31 | 0,00 |
| ERACLEA | VE | 100.538.000,0 | 0,500 | 502.690,00 | 507.653,76 | -4.125,57 | 503.528,19 | 0,00 |
| FIESSO D'ARTICO | VE | 63.119.000,0 | 0,400 | 252.476,00 | 254.969,05 | -2.072,06 | 252.896,99 | 0,00 |
| FOSSALTA DI PIAVE | VE | 35.988.000,0 | 0,500 | 179.940,00 | 181.716,80 | -1.476,76 | 180.240,04 | 0,00 |
| FOSSALTA DI PORTOGRUARO | VE | 57.976.000,0 | 0,500 | 289.880,00 | 292.742,38 | -2.379,04 | 290.363,34 | 0,00 |
| FOSSO' | VE | 55.631.000,0 | 0,500 | 278.155,00 | 280.901,61 | -2.282,81 | 278.618,80 | 0,00 |
| GRUARO | VE | 26.595.000,0 | 0,500 | 132.975,00 | 134.288,04 | -1.091,33 | 133.196,71 | 0,00 |
| IESOLO | VE | 210.186.000,0 | 0,300 | 630.558,00 | 636.784,37 | -5.174,98 | 631.609,39 | 0,00 |
| MARCON | VE | 135.090.000,0 | 0,500 | 675.450,00 | 682.119,66 | -5.543,39 | 676.576,27 | 0,00 |
| MARTELLAGO | VE | 215.212.000,0 | 0,300 | 645.636,00 | 652.011,27 | -5.298,72 | 646.712,55 | 0,00 |
| MEOLO | VE | 56.986.000,0 | 0,500 | 284.930,00 | 287.743,51 | -2.338,41 | 285.405,10 | 0,00 |
| MIRA | VE | 380.947.000,0 | 0,400 | 1.523.788,00 | 1.538.834,49 | -12.505,69 | 1.526.328,80 | 0,00 |
| MIRANO | VE | 298.367.000,0 | 0,400 | 1.193.468,00 | 1.205.252,78 | -9.794,77 | 1.195.458,01 | 0,00 |
| MUSILE DI PIAVE | VE | 95.316.000,0 | 0,500 | 476.580,00 | 481.285,94 | -3.911,28 | 477.374,66 | 0,00 |
| NOALE | VE | 163.002.000,0 | 0,300 | 489.006,00 | 493.834,64 | -4.013,25 | 489.821,39 | 0,00 |
| NOVENTA DI PIAVE | VE | 56.024.000,0 | 0,400 | 224.096,00 | 226.308,81 | -1.839,15 | 224.469,66 | 0,00 |
| PIANIGA | VE | 90.324.000,0 | 0,400 | 361.296,00 | 364.863,59 | -72.359,79 | 292.503,80 | 0,00 |
| PORTOGRUARO | VE | 273.790.000,0 | 0,400 | 1.095.160,00 | 1.105.974,04 | -8.987,95 | 1.096.986,09 | 0,00 |
| PRAMAGGIORE | VE | 35.159.000,0 | 0,500 | 175.795,00 | 177.530,87 | -1.442,74 | 176.088,13 | 0,00 |
| QUARTO D'ALTINO | VE | 75.631.000,0 | 0,400 | 302.524,00 | 305.511,24 | -2.482,81 | 303.028,43 | 0,00 |
| SALZANO | VE | 120.272.000,0 | 0,300 | 360.816,00 | 364.378,85 | -2.961,21 | 361.417,64 | 0,00 |
| SAN DONA' DI PIAVE | VE | 403.799.000,0 | 0,500 | 2.018.995,00 | 2.038.931,36 | -16.569,85 | 2.022.361,51 | 0,00 |
| SAN MICHELE AL TAGLIAMENTO | VE | 107.656.000,0 | 0,000 | 0,00 | 0,00 | 0,00 | 0,00 | 0,00 |
| SANTA MARIA DI SALA | VE | 137.139.000,0 | 0,400 | 548.556,00 | 553.972,66 | -4.501,99 | 549.470,67 | 0,00 |
| SANTO STINO DI LIVENZA | VE | 104.562.000,0 | 0,400 | 418.248,00 | 422.377,95 | -3.432,56 | 418.945,39 | 0,00 |
| SCORZE' | VE | 187.185.000,0 | 0,300 | 561.555,00 | 567.100,01 | -4.608,66 | 562.491,35 | 0,00 |

XV LEGISLATURA - DISEGNI DI LEGGE E RELAZIONI - DOCUMENTI

| DENOMINAZIONE ENTE | SIGLA PROVINCIA | REDDITO IMPONIBILE I.R.P.E.F. ANNO 2001 DEFINITIVO | ALIQUOTE ANNO 2004 (1) | GETTITO TEORICO | 1° 2° 3° 4° 5° RATE CALCOLATE PARI A €. 1.412.000.000 | CONGUAGLI VARI (2) | 1° 2° 3° 4° 5° RATE PAGATE PARI A €. 1.408.991.541,14 | SOMME DA RECUPERARE CON ADDEBITO DIRETTO (3) |
|------------------------|-----------------|--|------------------------|-----------------|---|--------------------|---|--|
| SPINEA | VE | 282.667.000,0 | 0,400 | 1.130.668,00 | 1.141.832,68 | -9.279,38 | 1.132.553,30 | 0,00 |
| STRA | VE | 78.679.000,0 | 0,500 | 393.395,00 | 397.279,54 | -3.228,58 | 394.050,96 | 0,00 |
| TREGLIO VENETO | VE | 19.214.000,0 | 0,500 | 96.070,00 | 97.018,63 | -788,44 | 96.230,19 | 0,00 |
| TORRE DI MOSTO | VE | 37.608.000,0 | 0,400 | 150.432,00 | 151.917,42 | -1.234,59 | 150.682,83 | 0,00 |
| VENEZIA | VE | 3.583.160.000,0 | 0,000 | 0,00 | 0,00 | 0,00 | 0,00 | 0,00 |
| VIGONOVO | VE | 78.810.000,0 | 0,500 | 394.050,00 | 397.941,01 | -3.233,96 | 394.707,05 | 0,00 |
| AFFI | VR | 21.409.000,0 | 0,200 | 42.818,00 | 43.240,81 | -351,40 | 42.889,41 | 0,00 |
| ALBAREDO D'ADIGE | VR | 42.174.000,0 | 0,500 | 210.870,00 | 212.952,23 | -1.730,62 | 211.221,61 | 0,00 |
| ANGIARI | VR | 17.354.000,0 | 0,300 | 52.062,00 | 52.576,09 | -427,27 | 52.148,82 | 0,00 |
| ARCOLE | VR | 47.114.000,0 | 0,200 | 94.228,00 | 95.158,44 | -773,32 | 94.385,12 | 0,00 |
| BADIA CALAVENA | VR | 18.170.000,0 | 0,400 | 72.680,00 | 73.397,67 | -596,48 | 72.801,19 | 0,00 |
| BARDOLINO | VR | 70.120.000,0 | 0,200 | 140.240,00 | 141.624,78 | -1.150,94 | 140.473,84 | 0,00 |
| BELFIORE | VR | 23.706.000,0 | 0,200 | 47.412,00 | 47.880,16 | -389,11 | 47.491,05 | 0,00 |
| BEVILACQUA | VR | 15.260.000,0 | 0,400 | 61.040,00 | 61.730,26 | -941,52 | 61.141,78 | 0,00 |
| BONAVIGO | VR | 15.619.000,0 | 0,500 | 78.095,00 | 78.866,15 | -558,65 | 78.307,50 | 0,00 |
| BOSCHI SANT'ANNA | VR | 11.159.000,0 | 0,200 | 22.318,00 | 22.538,38 | -183,17 | 22.355,21 | 0,00 |
| BOSCO CHESANUOVA | VR | 26.496.000,0 | 0,400 | 105.984,00 | 107.030,53 | -869,81 | 106.160,72 | 0,00 |
| BOVOLONE | VR | 114.030.000,0 | 0,500 | 570.150,00 | 575.779,89 | -4.679,19 | 571.100,70 | 0,00 |
| BRENTINO BELLUNO | VR | 11.196.000,0 | 0,500 | 55.980,00 | 56.532,77 | -459,42 | 56.073,35 | 0,00 |
| BRENZONE | VR | 18.263.000,0 | 0,000 | 0,00 | 0,00 | 0,00 | 0,00 | 0,00 |
| BUSSOLENGO | VR | 180.957.000,0 | 0,500 | 904.785,00 | 913.719,21 | -7.425,54 | 906.293,67 | 0,00 |
| BUTTAPIETRA | VR | 56.144.000,0 | 0,200 | 112.288,00 | 113.396,77 | -921,54 | 112.475,23 | 0,00 |
| CALDIERO | VR | 55.413.000,0 | 0,400 | 221.652,00 | 223.840,68 | -1.819,11 | 222.021,57 | 0,00 |
| CAPRINO VERONESE | VR | 72.154.000,0 | 0,500 | 360.770,00 | 364.332,39 | -2.960,83 | 361.371,56 | 0,00 |
| CASALEONE | VR | 47.816.000,0 | 0,000 | 0,00 | 0,00 | 0,00 | 0,00 | 0,00 |
| CASTAGNARO | VR | 31.022.000,0 | 0,400 | 124.088,00 | 125.313,29 | -3.338,65 | 121.974,64 | 0,00 |
| CASTEL D'AZZANO | VR | 106.372.000,0 | 0,200 | 212.744,00 | 214.844,72 | -1.745,99 | 213.098,73 | 0,00 |
| CASTELNUOVO DEL GARDA | VR | 84.873.000,0 | 0,200 | 169.746,00 | 171.422,13 | -1.393,09 | 170.029,04 | 0,00 |
| CAVAION VERONESE | VR | 50.670.000,0 | 0,400 | 202.680,00 | 204.681,34 | -1.663,39 | 203.017,95 | 0,00 |
| CAZZANO DI TRAMIGNA | VR | 10.212.000,0 | 0,500 | 51.060,00 | 51.564,19 | -419,05 | 51.145,14 | 0,00 |
| CEREA | VR | 133.247.000,0 | 0,200 | 266.494,00 | 269.125,47 | -2.187,11 | 266.938,36 | 0,00 |
| CERRO VERONESE | VR | 17.161.000,0 | 0,500 | 85.805,00 | 86.652,27 | -704,19 | 85.948,08 | 0,00 |
| COLOGNA VENETA | VR | 69.497.000,0 | 0,500 | 347.485,00 | 350.916,22 | -2.851,81 | 348.064,41 | 0,00 |
| COLOGNOLA AI COLLI | VR | 70.945.000,0 | 0,200 | 141.890,00 | 143.291,07 | -1.164,49 | 142.126,58 | 0,00 |
| CONCAMARISE | VR | 8.227.000,0 | 0,500 | 41.135,00 | 41.541,18 | -337,59 | 41.203,59 | 0,00 |
| COSTERMANO | VR | 34.466.000,0 | 0,400 | 137.864,00 | 139.225,32 | -1.131,45 | 138.093,87 | 0,00 |
| DOLCE | VR | 23.376.000,0 | 0,200 | 46.752,00 | 47.213,65 | -383,69 | 46.829,96 | 0,00 |
| ERBE' | VR | 13.401.000,0 | 0,500 | 67.005,00 | 67.666,63 | -549,91 | 67.116,72 | 0,00 |
| ERBEZZO | VR | 5.020.000,0 | 0,500 | 25.100,00 | 21.271,78 | 3.870,07 | 25.141,85 | 0,00 |
| FERRARA DI MONTE BALDO | VR | 2.147.000,0 | 0,400 | 8.588,00 | 1.224,55 | 7.377,77 | 8.602,32 | 0,00 |
| FUMANE | VR | 36.625.000,0 | 0,400 | 146.500,00 | 147.946,59 | -1.202,32 | 146.744,27 | 0,00 |
| GARDA | VR | 38.972.000,0 | 0,000 | 0,00 | 0,00 | 0,00 | 0,00 | 0,00 |
| GAZZO VERONESE | VR | 46.669.000,0 | 0,200 | 93.338,00 | 79.102,22 | 14.391,42 | 93.493,64 | 0,00 |
| GREZZANA | VR | 97.146.000,0 | 0,400 | 388.584,00 | 329.317,68 | 59.914,24 | 389.231,92 | 0,00 |
| ILLASI | VR | 42.943.000,0 | 0,500 | 214.715,00 | 216.835,18 | -1.762,17 | 215.073,01 | 0,00 |
| ISOLA DELLA SCALA | VR | 101.602.000,0 | 0,400 | 406.408,00 | 410.421,03 | -3.335,38 | 407.085,65 | 0,00 |
| ISOLA RIZZA | VR | 22.062.000,0 | 0,400 | 88.248,00 | 89.119,40 | -724,26 | 88.395,14 | 0,00 |
| LAVAGNO | VR | 67.352.000,0 | 0,400 | 269.408,00 | 272.068,24 | -2.211,02 | 269.857,22 | 0,00 |
| LAZISE | VR | 68.184.000,0 | 0,000 | 0,00 | 0,00 | 0,00 | 0,00 | 0,00 |
| LEGNAGO | VR | 282.117.000,0 | 0,300 | 846.351,00 | 854.708,20 | -6.945,98 | 847.762,22 | 0,00 |
| MALCESINE | VR | 32.546.000,0 | 0,000 | 0,00 | 0,00 | 0,00 | 0,00 | 0,00 |
| MARANO DI VALPOLICELLA | VR | 29.652.000,0 | 0,400 | 118.608,00 | 119.779,18 | -973,42 | 118.805,76 | 0,00 |
| MEZZANE DI SOTTO | VR | 17.703.000,0 | 0,400 | 70.812,00 | 71.511,23 | -581,15 | 70.930,08 | 0,00 |
| MINERBE | VR | 43.458.000,0 | 0,400 | 173.832,00 | 175.548,49 | -1.956,60 | 173.591,89 | 0,00 |
| MONTECCHIA DI CROSARA | VR | 32.367.000,0 | 0,500 | 161.835,00 | 163.433,02 | -1.328,17 | 162.104,85 | 0,00 |
| MONTEFORTE D'ALPONE | VR | 59.735.000,0 | 0,200 | 119.470,00 | 120.649,69 | -980,50 | 119.669,19 | 0,00 |
| MOZZECANE | VR | 45.514.000,0 | 0,400 | 182.056,00 | 183.853,69 | -1.494,12 | 182.359,57 | 0,00 |
| NEGRAR | VR | 188.967.000,0 | 0,500 | 944.835,00 | 954.164,66 | -7.754,23 | 946.410,43 | 0,00 |
| NOGARA | VR | 76.147.000,0 | 0,500 | 380.735,00 | 384.494,52 | -3.124,68 | 381.369,84 | 0,00 |
| NOGAROLE ROCCA | VR | 24.942.000,0 | 0,500 | 124.710,00 | 125.941,44 | -1.023,49 | 124.917,95 | 0,00 |
| OPPEANO | VR | 61.082.000,0 | 0,200 | 122.164,00 | 123.370,31 | -1.002,60 | 122.367,71 | 0,00 |
| PALU' | VR | 8.994.000,0 | 0,000 | 0,00 | 0,00 | 0,00 | 0,00 | 0,00 |
| PASTRENGO | VR | 23.602.000,0 | 0,500 | 118.010,00 | 119.175,28 | -7.397,07 | 111.778,21 | 0,00 |
| PESCANTINA | VR | 123.589.000,0 | 0,400 | 494.356,00 | 499.237,47 | -4.057,17 | 495.180,30 | 0,00 |
| PESCHIERA DEL GARDA | VR | 97.828.000,0 | 0,000 | 0,00 | 0,00 | 0,00 | 0,00 | 0,00 |
| POVEGLIANO VERONESE | VR | 63.579.000,0 | 0,400 | 254.316,00 | 256.827,22 | -2.087,17 | 254.740,05 | 0,00 |
| PRESSANA | VR | 21.591.000,0 | 0,400 | 86.364,00 | 73.191,87 | 13.316,14 | 86.508,01 | 0,00 |
| RIVOLI VERONESE | VR | 18.656.000,0 | 0,500 | 93.280,00 | 94.201,09 | -765,55 | 93.435,54 | 0,00 |
| RONCA' | VR | 27.733.000,0 | 0,400 | 110.932,00 | 112.027,39 | -910,41 | 111.116,98 | 0,00 |
| RONCO ALL'ADIGE | VR | 45.302.000,0 | 0,200 | 90.604,00 | 91.498,65 | -743,59 | 90.755,06 | 0,00 |
| ROVERCHIARA | VR | 20.168.000,0 | 0,400 | 80.672,00 | 81.468,59 | -662,08 | 80.806,51 | 0,00 |
| ROVEREDO DI GUA' | VR | 10.673.000,0 | 0,000 | 0,00 | 0,00 | 0,00 | 0,00 | 0,00 |
| ROVERE' VERONESE | VR | 14.062.000,0 | 0,400 | 56.248,00 | 56.803,42 | -461,64 | 56.341,78 | 0,00 |

XV LEGISLATURA - DISEGNI DI LEGGE E RELAZIONI - DOCUMENTI

| DENOMINAZIONE ENTE | SIGLA PROVINCIA | REDDITO IMPONIBILE I.R.P.E.F. ANNO 2001 DEFINITIVO | ALIQUOTE ANNO 2004 (1) | GETTITO TEORICO | 1° 2° 3° 4° 5° RATE CALCOLATE PARI A € 1.412.000,000 | CONGUAGLI VARI (2) | 1° 2° 3° 4° 5° RATE PAGATE PARI A € 1.408.991.541,14 | SOMME DA RECUPERARE CON ADDEBITO DIRETTO (3) |
|-------------------------------|-----------------|--|------------------------|-----------------|--|--------------------|--|--|
| SALIZOLE | VR | 28.451.000,0 | 0,400 | 113.804,00 | 114.927,74 | -933,99 | 113.993,75 | 0,00 |
| SAN BONIFACIO | VR | 181.833.000,0 | 0,400 | 727.332,00 | 734.513,98 | -5.969,20 | 728.544,78 | 0,00 |
| SAN GIOVANNI ILARIONE | VR | 38.502.000,0 | 0,500 | 192.510,00 | 194.410,93 | -1.579,93 | 192.831,00 | 0,00 |
| SAN GIOVANNI LUPATOTO | VR | 232.376.000,0 | 0,400 | 929.504,00 | 938.682,29 | -7.628,41 | 931.053,88 | 0,00 |
| SANGUINETTO | VR | 36.465.000,0 | 0,200 | 72.930,00 | 73.650,14 | -972,54 | 72.677,60 | 0,00 |
| SAN MARTINO BUON ALBERGO | VR | 144.964.000,0 | 0,500 | 724.820,00 | 731.977,15 | -5.948,58 | 726.028,57 | 0,00 |
| SAN MAURO DI SALINE | VR | 3.197.000,0 | 0,300 | 9.591,00 | 8.128,20 | 1.429,31 | 9.557,51 | 0,00 |
| SAN PIETRO DI MORUBIO | VR | 22.941.000,0 | 0,300 | 68.823,00 | 69.502,59 | -564,83 | 68.937,76 | 0,00 |
| SAN PIETRO IN CARIANO | VR | 148.933.000,0 | 0,500 | 744.665,00 | 752.018,12 | -6.111,44 | 745.906,68 | 0,00 |
| SANT'AMBROGIO DI VALPOLICELLA | VR | 108.024.000,0 | 0,400 | 432.096,00 | 436.362,70 | -3.546,21 | 432.816,49 | 0,00 |
| SANT'ANNA D'ALFAEDO | VR | 17.071.000,0 | 0,500 | 85.355,00 | 86.197,82 | -700,50 | 85.497,32 | 0,00 |
| SAN ZENO DI MONTAGNA | VR | 10.024.000,0 | 0,500 | 50.120,00 | 50.614,90 | -411,32 | 50.203,58 | 0,00 |
| SELVA DI PROGNO | VR | 6.098.000,0 | 0,500 | 30.490,00 | 30.791,06 | -250,22 | 30.540,84 | 0,00 |
| SOAVE | VR | 65.356.000,0 | 0,400 | 261.424,00 | 264.005,41 | -2.145,51 | 261.859,90 | 0,00 |
| SOMMACAMPAGNA | VR | 137.318.000,0 | 0,200 | 274.636,00 | 277.347,86 | -2.253,92 | 275.093,94 | 0,00 |
| SONA | VR | 141.344.000,0 | 0,400 | 565.376,00 | 570.958,74 | -4.640,02 | 566.318,72 | 0,00 |
| SORGA' | VR | 27.594.000,0 | 0,500 | 137.970,00 | 139.332,37 | -1.132,31 | 138.200,06 | 0,00 |
| TERRAZZO | VR | 18.029.000,0 | 0,300 | 54.087,00 | 54.621,08 | -443,90 | 54.177,18 | 0,00 |
| TORRI DEL BENACO | VR | 25.932.000,0 | 0,200 | 51.864,00 | 52.376,13 | -425,65 | 51.950,48 | 0,00 |
| TREGNAGO | VR | 42.134.000,0 | 0,200 | 84.268,00 | 85.100,10 | -691,59 | 84.408,51 | 0,00 |
| TREVENZUOLO | VR | 21.188.000,0 | 0,000 | 0,00 | 0,00 | 0,00 | 0,00 | 0,00 |
| VALEGGIO SUL MINCIO | VR | 98.871.000,0 | 0,000 | 0,00 | 0,00 | 0,00 | 0,00 | 0,00 |
| VELO VERONESE | VR | 4.073.000,0 | 0,400 | 16.292,00 | 13.807,17 | 2.511,99 | 16.319,16 | 0,00 |
| VERONA | VR | 3.411.782.000,0 | 0,300 | 10.235.346,00 | 10.336.413,83 | -84.001,22 | 10.252.412,61 | 0,00 |
| VERONELLA | VR | 30.169.000,0 | 0,500 | 150.845,00 | 152.334,50 | -1.237,99 | 151.096,51 | 0,00 |
| VESTENANOVA | VR | 19.606.000,0 | 0,300 | 58.818,00 | 59.398,80 | -482,72 | 58.916,08 | 0,00 |
| VIGASIO | VR | 65.865.000,0 | 0,500 | 329.325,00 | 332.576,89 | -2.702,77 | 329.874,12 | 0,00 |
| VILLA BARTOLOMEA | VR | 48.860.000,0 | 0,200 | 97.720,00 | 98.684,92 | -801,98 | 97.882,94 | 0,00 |
| VILLAFRANCA DI VERONA | VR | 302.361.000,0 | 0,000 | 0,00 | 0,00 | 0,00 | 0,00 | 0,00 |
| ZEVIO | VR | 116.326.000,0 | 0,000 | 0,00 | 0,00 | 0,00 | 0,00 | 0,00 |
| ZIMELLA | VR | 33.835.000,0 | 0,500 | 169.175,00 | 170.845,50 | -1.388,42 | 169.457,08 | 0,00 |
| AGUGLIARO | VI | 11.186.000,0 | 0,200 | 22.372,00 | 22.592,91 | -183,60 | 22.409,31 | 0,00 |
| ALBETTONE | VI | 15.789.000,0 | 0,100 | 15.789,00 | 15.944,91 | -129,59 | 15.815,32 | 0,00 |
| ALONTE | VI | 13.909.000,0 | 0,000 | 0,00 | 0,00 | 0,00 | 0,00 | 0,00 |
| ALTAVILLA VICENTINA | VI | 111.692.000,0 | 0,000 | 0,00 | 0,00 | 0,00 | 0,00 | 0,00 |
| ALTISSIMO | VI | 20.291.000,0 | 0,400 | 81.164,00 | 81.965,44 | -666,12 | 81.299,32 | 0,00 |
| ARCUGNANO | VI | 80.772.000,0 | 0,500 | 403.860,00 | 407.847,87 | -3.314,46 | 404.533,41 | 0,00 |
| ARSIERO | VI | 32.737.000,0 | 0,300 | 98.211,00 | 99.180,77 | -806,01 | 98.374,76 | 0,00 |
| ARZIGNANO | VI | 309.733.000,0 | 0,500 | 1.548.665,00 | 1.563.957,13 | -12.709,86 | 1.551.247,27 | 0,00 |
| ASIAGO | VI | 59.534.000,0 | 0,500 | 297.670,00 | 300.609,30 | -5.377,57 | 295.231,73 | 0,00 |
| ASIGLIANO VENETO | VI | 6.370.000,0 | 0,000 | 0,00 | 0,00 | 0,00 | 0,00 | 0,00 |
| BARBARANO VICENTINO | VI | 35.794.000,0 | 0,200 | 71.588,00 | 72.294,89 | -587,53 | 71.707,36 | 0,00 |
| BASSANO DEL GRAPPA | VI | 488.255.000,0 | 0,400 | 1.953.020,00 | 1.972.304,88 | -16.028,39 | 1.956.276,49 | 0,00 |
| BOLZANO VICENTINO | VI | 52.997.000,0 | 0,000 | 0,00 | 0,00 | 0,00 | 0,00 | 0,00 |
| BREGANZE | VI | 76.411.000,0 | 0,300 | 229.233,00 | 231.496,54 | -1.881,31 | 229.615,23 | 0,00 |
| BRENDOLA | VI | 69.749.000,0 | 0,300 | 209.247,00 | 211.313,18 | -1.717,28 | 209.595,90 | 0,00 |
| BRESSANVIDO | VI | 26.402.000,0 | 0,200 | 52.804,00 | 53.325,40 | -433,35 | 52.892,05 | 0,00 |
| BROGLIANO | VI | 29.882.000,0 | 0,500 | 149.410,00 | 150.885,34 | -1.226,22 | 149.659,12 | 0,00 |
| CALDOGNO | VI | 113.168.000,0 | 0,300 | 339.504,00 | 342.856,40 | -2.786,31 | 340.070,09 | 0,00 |
| CALTRANO | VI | 25.044.000,0 | 0,200 | 50.088,00 | 50.582,59 | -411,07 | 50.171,52 | 0,00 |
| CALVENE | VI | 12.472.000,0 | 0,200 | 24.944,00 | 25.190,31 | -204,71 | 24.985,60 | 0,00 |
| CAMISANO VICENTINO | VI | 80.127.000,0 | 0,200 | 160.254,00 | 161.836,41 | -1.315,20 | 160.521,21 | 0,00 |
| CAMPAGLIA DEI BERICI | VI | 16.322.000,0 | 0,000 | 0,00 | 0,00 | 0,00 | 0,00 | 0,00 |
| CAMPOLONGO SUL BRENTA | VI | 7.391.000,0 | 0,000 | 0,00 | 0,00 | 0,00 | 0,00 | 0,00 |
| CARRE' | VI | 36.088.000,0 | 0,200 | 72.176,00 | 72.888,69 | -592,35 | 72.296,34 | 0,00 |
| CARTIGLIANO | VI | 29.573.000,0 | 0,200 | 59.146,00 | 59.730,04 | -485,42 | 59.244,62 | 0,00 |
| CASSOLA | VI | 127.315.000,0 | 0,000 | 0,00 | 0,00 | 0,00 | 0,00 | 0,00 |
| CASTEGNERO | VI | 25.073.000,0 | 0,200 | 50.146,00 | 50.641,16 | -411,55 | 50.229,61 | 0,00 |
| CASTELGOMBERTO | VI | 57.223.000,0 | 0,500 | 286.115,00 | 288.940,22 | -2.348,12 | 286.592,10 | 0,00 |
| CHIAMPO | VI | 131.792.000,0 | 0,500 | 658.960,00 | 665.466,83 | -5.408,07 | 660.058,76 | 0,00 |
| CHIUPPANO | VI | 30.126.000,0 | 0,200 | 60.252,00 | 60.846,95 | -494,49 | 60.352,46 | 0,00 |
| CISMON DEL GRAPPA | VI | 8.471.000,0 | 0,000 | 0,00 | 0,00 | 0,00 | 0,00 | 0,00 |
| COGOLLO DEL CENGIO | VI | 35.687.000,0 | 0,000 | 0,00 | 0,00 | 0,00 | 0,00 | 0,00 |
| CONCO | VI | 17.958.000,0 | 0,500 | 89.790,00 | 90.676,62 | -1.936,07 | 88.740,55 | 0,00 |
| CORNEDO VICENTINO | VI | 116.015.000,0 | 0,400 | 464.060,00 | 468.642,31 | -3.808,54 | 464.833,77 | 0,00 |
| COSTABISSARA | VI | 71.431.000,0 | 0,200 | 142.862,00 | 144.272,67 | -1.172,46 | 143.100,21 | 0,00 |
| CREAZZO | VI | 125.838.000,0 | 0,200 | 251.676,00 | 254.161,15 | -2.065,51 | 252.095,64 | 0,00 |
| CRESPADORO | VI | 12.261.000,0 | 0,500 | 61.305,00 | 61.910,35 | -503,13 | 61.407,22 | 0,00 |
| DUEVILLE | VI | 140.675.000,0 | 0,400 | 562.700,00 | 568.256,32 | -4.618,07 | 563.638,25 | 0,00 |
| ENEGO | VI | 13.946.000,0 | 0,200 | 27.892,00 | 28.167,42 | -247,03 | 27.920,39 | 0,00 |
| FARA VICENTINO | VI | 34.213.000,0 | 0,500 | 171.065,00 | 172.754,16 | -1.403,93 | 171.350,23 | 0,00 |
| FOZZA | VI | 4.783.000,0 | 0,000 | 0,00 | 0,00 | 0,00 | 0,00 | 0,00 |
| GALLIO | VI | 16.859.000,0 | 0,400 | 67.436,00 | 68.101,89 | -553,44 | 67.548,45 | 0,00 |

XV LEGISLATURA - DISEGNI DI LEGGE E RELAZIONI - DOCUMENTI

| DENOMINAZIONE ENTE | SIGLA PROVINCIA | REDDITO IMPONIBILE I.R.P.E.F. ANNO 2001 DEFINITIVO | ALIQUOTE ANNO 2004 (1) | GETTITO TEORICO | 1° 2° 3° 4° 5° RATE CALCOLATE PARI A € 1.412.000.000 | CONGUAGLI VARI (2) | 1° 2° 3° 4° 5° RATE PAGATE PARI A € 1.408.991.541,14 | SOMME DA RECUPERARE CON ADDEBITO DIRITTO (3) |
|-------------------------|-----------------|--|------------------------|-----------------|--|--------------------|--|--|
| GAMBELLARA | VI | 31.769.000,0 | 0,000 | 0,00 | 0,00 | 0,00 | 0,00 | 0,00 |
| GAMBUGLIANO | VI | 6.946.000,0 | 0,500 | 34.730,00 | 35.072,93 | -285,02 | 34.787,91 | 0,00 |
| GRANCONA | VI | 16.020.000,0 | 0,200 | 32.040,00 | 32.356,38 | -1.238,75 | 31.117,63 | 0,00 |
| GRISIGNANO DI ZOCCO | VI | 41.622.000,0 | 0,200 | 83.244,00 | 84.065,99 | -683,18 | 83.382,81 | 0,00 |
| GRUMOLO DELLE ABBADESSE | VI | 31.999.000,0 | 0,200 | 63.998,00 | 64.629,94 | -6.806,38 | 57.823,56 | 0,00 |
| ISOLA VICENTINA | VI | 78.980.000,0 | 0,200 | 157.960,00 | 159.519,76 | -1.296,39 | 158.223,37 | 0,00 |
| LAGHI | VI | 1.079.000,0 | 0,000 | 0,00 | 0,00 | 0,00 | 0,00 | 0,00 |
| LASTEBASSE | VI | 1.930.000,0 | 0,000 | 0,00 | 0,00 | 0,00 | 0,00 | 0,00 |
| LONGARE | VI | 54.086.000,0 | 0,400 | 216.344,00 | 218.480,27 | -1.775,52 | 216.704,75 | 0,00 |
| LONIGO | VI | 150.378.000,0 | 0,500 | 751.890,00 | 759.314,46 | -6.170,74 | 753.143,72 | 0,00 |
| LUGO DI VICENZA | VI | 36.884.000,0 | 0,500 | 184.420,00 | 186.241,03 | -1.513,53 | 184.727,50 | 0,00 |
| LUSIANA | VI | 23.053.000,0 | 0,200 | 46.106,00 | 46.561,26 | -378,39 | 46.182,87 | 0,00 |
| MALO | VI | 133.757.000,0 | 0,500 | 668.785,00 | 675.388,84 | -5.488,70 | 669.900,14 | 0,00 |
| MARANO VICENTINO | VI | 101.059.000,0 | 0,200 | 202.118,00 | 204.113,79 | -1.658,77 | 202.455,02 | 0,00 |
| MAROSTICA | VI | 138.005.000,0 | 0,200 | 276.010,00 | 278.735,43 | -2.265,19 | 276.470,24 | 0,00 |
| MASON VICENTINO | VI | 30.060.000,0 | 0,000 | 0,00 | 0,00 | 0,00 | 0,00 | 0,00 |
| MOLVENA | VI | 25.463.000,0 | 0,200 | 50.926,00 | 51.428,86 | -417,94 | 51.010,92 | 0,00 |
| MONTEBELLO VICENTINO | VI | 64.406.000,0 | 0,000 | 0,00 | 0,00 | 0,00 | 0,00 | 0,00 |
| MONTECCHIO MAGGIORE | VI | 245.284.000,0 | 0,500 | 1.226.420,00 | 1.238.530,16 | -10.065,20 | 1.228.464,96 | 0,00 |
| MONTECCHIO PRECALCINO | VI | 48.374.000,0 | 0,000 | 0,00 | 0,00 | 0,00 | 0,00 | 0,00 |
| MONTE DI MALO | VI | 26.272.000,0 | 0,400 | 105.088,00 | 106.125,67 | -862,45 | 105.263,22 | 0,00 |
| MONTEGALDA | VI | 27.782.000,0 | 0,000 | 0,00 | 0,00 | 0,00 | 0,00 | 0,00 |
| MONTEGALDELLA | VI | 14.278.000,0 | 0,200 | 28.556,00 | 28.837,98 | -234,37 | 28.603,61 | 0,00 |
| MONTEVIALE | VI | 27.282.000,0 | 0,200 | 54.564,00 | 55.102,79 | -447,81 | 54.654,98 | 0,00 |
| MONTICELLO CONTE OTTO | VI | 103.447.000,0 | 0,200 | 206.894,00 | 208.936,95 | -1.697,96 | 207.238,99 | 0,00 |
| MONTORSO VICENTINO | VI | 32.442.000,0 | 0,200 | 64.884,00 | 65.524,69 | -532,50 | 64.992,19 | 0,00 |
| MOSSANO | VI | 13.810.000,0 | 0,400 | 55.240,00 | 55.785,46 | -453,35 | 55.332,11 | 0,00 |
| MUSSOLENTE | VI | 68.666.000,0 | 0,000 | 0,00 | 0,00 | 0,00 | 0,00 | 0,00 |
| NANTO | VI | 21.830.000,0 | 0,300 | 65.490,00 | 66.136,67 | -537,48 | 65.599,19 | 0,00 |
| NOGAROLE VICENTINO | VI | 9.541.000,0 | 0,500 | 47.705,00 | 48.176,05 | -391,52 | 47.784,53 | 0,00 |
| NOVE | VI | 43.612.000,0 | 0,400 | 174.448,00 | 176.170,58 | -1.431,68 | 174.738,90 | 0,00 |
| NOVENTA VICENTINA | VI | 84.456.000,0 | 0,400 | 337.824,00 | 341.159,81 | -2.772,52 | 338.387,29 | 0,00 |
| ORGIANO | VI | 29.795.000,0 | 0,200 | 59.590,00 | 60.178,41 | -489,06 | 59.689,35 | 0,00 |
| PEDEMONTE | VI | 6.587.000,0 | 0,000 | 0,00 | 0,00 | 0,00 | 0,00 | 0,00 |
| PLANEZZE | VI | 19.837.000,0 | 0,400 | 79.348,00 | 80.131,51 | -651,21 | 79.480,30 | 0,00 |
| PIOVENE ROCCHETTE | VI | 83.192.000,0 | 0,200 | 166.384,00 | 168.026,95 | -1.365,53 | 166.661,42 | 0,00 |
| POIANA MAGGIORE | VI | 37.224.000,0 | 0,000 | 0,00 | 0,00 | 0,00 | 0,00 | 0,00 |
| POSINA | VI | 6.000.000,0 | 0,200 | 12.000,00 | 12.118,49 | -702,96 | 11.415,53 | 0,00 |
| POVE DEL GRAPPA | VI | 31.346.000,0 | 0,300 | 94.038,00 | 94.966,56 | -771,78 | 94.194,78 | 0,00 |
| POZZOLEONE | VI | 20.095.000,0 | 0,000 | 0,00 | 0,00 | 0,00 | 0,00 | 0,00 |
| QUINTO VICENTINO | VI | 49.615.000,0 | 0,000 | 0,00 | 0,00 | 0,00 | 0,00 | 0,00 |
| RECOARO TERME | VI | 73.128.000,0 | 0,500 | 365.640,00 | 369.250,47 | -3.000,79 | 366.249,68 | 0,00 |
| ROANA | VI | 31.699.000,0 | 0,000 | 0,00 | 0,00 | 0,00 | 0,00 | 0,00 |
| ROMANO D'EZZELINO | VI | 138.724.000,0 | 0,400 | 554.896,00 | 560.375,26 | -4.554,01 | 555.821,25 | 0,00 |
| ROSA' | VI | 121.131.000,0 | 0,000 | 0,00 | 0,00 | 0,00 | 0,00 | 0,00 |
| ROSSANO VENETO | VI | 65.759.000,0 | 0,200 | 131.518,00 | 132.816,66 | -1.079,37 | 131.737,29 | 0,00 |
| ROZZO | VI | 5.165.000,0 | 0,400 | 20.660,00 | 20.864,00 | -1.036,81 | 19.827,19 | 0,00 |
| SALCEDO | VI | 8.779.000,0 | 0,500 | 43.895,00 | 44.328,44 | -360,24 | 43.968,20 | 0,00 |
| SANDRIGO | VI | 83.023.000,0 | 0,200 | 166.046,00 | 167.685,60 | -1.362,73 | 166.322,87 | 0,00 |
| SAN GERMANO DEI BERICI | VI | 10.040.000,0 | 0,200 | 20.080,00 | 20.278,27 | -164,79 | 20.113,48 | 0,00 |
| SAN NAZARIO | VI | 16.716.000,0 | 0,200 | 33.432,00 | 33.762,12 | -1.667,42 | 32.094,70 | 0,00 |
| SAN PIETRO MUSSOLINO | VI | 16.088.000,0 | 0,400 | 64.352,00 | 64.987,44 | -528,13 | 64.459,31 | 0,00 |
| SANTORSO | VI | 60.263.000,0 | 0,000 | 0,00 | 0,00 | 0,00 | 0,00 | 0,00 |
| SAN VITO DI LEGUZZANO | VI | 39.177.000,0 | 0,000 | 0,00 | 0,00 | 0,00 | 0,00 | 0,00 |
| SARCEDO | VI | 54.680.000,0 | 0,000 | 0,00 | 0,00 | 0,00 | 0,00 | 0,00 |
| SAREGO | VI | 55.410.000,0 | 0,300 | 166.230,00 | 167.871,42 | -1.364,24 | 166.507,18 | 0,00 |
| SCHIAVON | VI | 20.534.000,0 | 0,000 | 0,00 | 0,00 | 0,00 | 0,00 | 0,00 |
| SCHIO | VI | 480.676.000,0 | 0,500 | 2.403.380,00 | 2.427.111,91 | -19.724,47 | 2.407.387,44 | 0,00 |
| SOLAGNA | VI | 17.061.000,0 | 0,200 | 34.122,00 | 34.458,93 | -280,04 | 34.178,89 | 0,00 |
| SOSSANO | VI | 34.568.000,0 | 0,500 | 172.840,00 | 174.546,70 | -1.418,49 | 173.128,21 | 0,00 |
| SOVIZZO | VI | 67.928.000,0 | 0,200 | 135.856,00 | 137.197,48 | -1.114,96 | 136.082,52 | 0,00 |
| TEZZE SUL BRENTA | VI | 90.653.000,0 | 0,200 | 181.306,00 | 183.096,29 | -1.487,97 | 181.608,32 | 0,00 |
| THIENE | VI | 249.722.000,0 | 0,200 | 499.444,00 | 504.375,71 | -4.098,93 | 500.276,78 | 0,00 |
| TONEZZA DEL CIMONE | VI | 5.293.000,0 | 0,000 | 0,00 | 0,00 | 0,00 | 0,00 | 0,00 |
| TORREBELVICINO | VI | 59.563.000,0 | 0,500 | 297.815,00 | 300.755,74 | -2.444,16 | 298.311,58 | 0,00 |
| TORRI DI QUARTESOLO | VI | 118.362.000,0 | 0,200 | 236.724,00 | 239.061,51 | -1.942,79 | 237.118,72 | 0,00 |
| TRISSINO | VI | 86.320.000,0 | 0,400 | 345.280,00 | 348.689,43 | -2.833,70 | 345.855,73 | 0,00 |
| VALDAGNO | VI | 331.969.000,0 | 0,500 | 1.659.845,00 | 1.676.234,96 | -13.622,31 | 1.662.612,65 | 0,00 |
| VALDASTICO | VI | 13.096.000,0 | 0,200 | 26.192,00 | 26.450,63 | -214,96 | 26.235,67 | 0,00 |
| VALLI DEL PASUBIO | VI | 33.963.000,0 | 0,400 | 135.852,00 | 137.193,45 | -5.062,50 | 132.130,95 | 0,00 |
| VALSTAGNA | VI | 17.946.000,0 | 0,200 | 35.892,00 | 36.246,41 | -294,56 | 35.951,85 | 0,00 |
| VELO D'ASTICO | VI | 23.586.000,0 | 0,500 | 117.930,00 | 119.094,49 | -967,84 | 118.126,65 | 0,00 |
| VICENZA | VI | 1.466.881.000,0 | 0,150 | 2.200.321,50 | 2.222.048,35 | -18.057,99 | 2.203.990,36 | 0,00 |

XV LEGISLATURA - DISEGNI DI LEGGE E RELAZIONI - DOCUMENTI

| DENOMINAZIONE ENTE | SIGLA PROVIN- CIA | REDDITO IMPONIBILE I.R.P.E.F. ANNO 2001 DEFINITIVO | ALIQUOTE ANNO 2004 (1) | GETTITO TEORICO | 1° 2° 3° 4° 5° RATE CALCOLATE PARI A €. 1.412.000.000 | CONGUAGLI VARI (2) | 1° 2° 3° 4° 5° RATE PAGATE PARI A €. 1.408.991.541,14 | SOMME DA RECUPERARE CON ADDEBITO DIRETTO (3) |
|-----------------------------|-------------------------|---|------------------------------|-----------------|---|--------------------------|---|---|
| VILLAGA | VI | 17.117.000,0 | 0,400 | 68.468,00 | 69.144,08 | -561,92 | 68.582,16 | 0,00 |
| VILLAVERLA | VI | 54.172.000,0 | 0,500 | 270.860,00 | 273.534,58 | -2.222,94 | 271.311,64 | 0,00 |
| ZANE' | VI | 74.452.000,0 | 0,000 | 0,00 | 0,00 | 0,00 | 0,00 | 0,00 |
| ZERMEGHEDO | VI | 14.150.000,0 | 0,000 | 0,00 | 0,00 | 0,00 | 0,00 | 0,00 |
| ZOVENCEDO | VI | 7.107.000,0 | 0,200 | 14.214,00 | 14.354,35 | -116,64 | 14.237,71 | 0,00 |
| ZUGLIANO | VI | 64.635.000,0 | 0,400 | 258.540,00 | 261.092,92 | -2.121,82 | 258.971,10 | 0,00 |
| ANZOLA DELL'EMILIA | BO | 141.093.000,0 | 0,000 | 0,00 | 0,00 | 0,00 | 0,00 | 0,00 |
| ARGELATO | BO | 116.938.000,0 | 0,400 | 467.752,00 | 472.370,77 | -3.838,83 | 468.531,94 | 0,00 |
| BARICELLA | BO | 63.484.000,0 | 0,400 | 253.936,00 | 256.443,48 | -2.084,05 | 254.359,43 | 0,00 |
| BAZZANO | BO | 78.136.000,0 | 0,200 | 156.272,00 | 157.815,09 | -1.282,51 | 156.532,58 | 0,00 |
| BENTIVOGLIO | BO | 57.052.000,0 | 0,400 | 228.208,00 | 230.461,43 | -1.872,90 | 228.588,53 | 0,00 |
| BOLOGNA | BO | 6.158.044.000,0 | 0,400 | 24.632.176,00 | 24.875.403,81 | -202.155,65 | 24.673.248,16 | 0,00 |
| BORGO TOSSIGNANO | BO | 30.694.000,0 | 0,200 | 61.388,00 | 61.994,17 | -503,82 | 61.490,35 | 0,00 |
| BUDRIO | BO | 199.728.000,0 | 0,200 | 399.456,00 | 403.400,39 | -3.278,32 | 400.122,07 | 0,00 |
| CALDERARA DI RENO | BO | 157.770.000,0 | 0,100 | 157.770,00 | 159.327,88 | -1.294,81 | 158.033,07 | 0,00 |
| CAMUGNANO | BO | 19.855.000,0 | 0,400 | 79.420,00 | 80.204,23 | -651,80 | 79.552,43 | 0,00 |
| CASALECCHIO DI RENO | BO | 502.574.000,0 | 0,100 | 502.574,00 | 507.536,61 | -4.124,61 | 503.412,00 | 0,00 |
| CASALFUMANESE | BO | 31.561.000,0 | 0,200 | 63.122,00 | 63.745,30 | -518,05 | 63.227,25 | 0,00 |
| CASTEL D'ALIANO | BO | 17.401.000,0 | 0,400 | 69.604,00 | 70.291,30 | -571,25 | 69.720,05 | 0,00 |
| CASTEL DEL RIO | BO | 11.965.000,0 | 0,200 | 23.930,00 | 24.166,31 | -196,39 | 23.969,92 | 0,00 |
| CASTEL DI CASIO | BO | 34.176.000,0 | 0,500 | 170.880,00 | 172.567,35 | -1.402,42 | 171.164,93 | 0,00 |
| CASTEL GUELFO DI BOLOGNA | BO | 39.344.000,0 | 0,000 | 0,00 | 0,00 | 0,00 | 0,00 | 0,00 |
| CASTELLO D'ARGILE | BO | 58.021.000,0 | 0,400 | 232.084,00 | 234.375,68 | -1.904,72 | 232.470,96 | 0,00 |
| CASTELLO DI SERRAVALLE | BO | 48.941.000,0 | 0,200 | 97.882,00 | 98.848,53 | -803,32 | 98.045,21 | 0,00 |
| CASTEL MAGGIORE | BO | 226.681.000,0 | 0,000 | 0,00 | 0,00 | 0,00 | 0,00 | 0,00 |
| CASTEL SAN PIETRO TERME | BO | 254.669.000,0 | 0,200 | 509.338,00 | 514.367,40 | -4.180,12 | 510.187,28 | 0,00 |
| CASTENASO | BO | 195.013.000,0 | 0,000 | 0,00 | 0,00 | 0,00 | 0,00 | 0,00 |
| CASIGLIONE DEI PEPOLI | BO | 58.268.000,0 | 0,200 | 116.536,00 | 117.686,73 | -956,40 | 116.730,33 | 0,00 |
| CRESPPELLANO | BO | 98.118.000,0 | 0,000 | 0,00 | 0,00 | 0,00 | 0,00 | 0,00 |
| CREVALCORE | BO | 137.468.000,0 | 0,400 | 549.872,00 | 555.301,65 | -4.512,78 | 550.788,87 | 0,00 |
| DOZZA | BO | 71.479.000,0 | 0,200 | 142.958,00 | 144.369,63 | -1.173,26 | 143.196,37 | 0,00 |
| FONTANELICE | BO | 17.627.000,0 | 0,200 | 35.254,00 | 35.602,11 | -289,33 | 35.312,78 | 0,00 |
| GAGGIO MONTANO | BO | 53.311.000,0 | 0,400 | 213.244,00 | 215.349,66 | -1.750,10 | 213.599,56 | 0,00 |
| GALLIERA | BO | 55.794.000,0 | 0,200 | 111.588,00 | 112.689,86 | -915,80 | 111.774,06 | 0,00 |
| GRANAGLIONE | BO | 22.952.000,0 | 0,400 | 91.808,00 | 92.714,55 | -753,46 | 91.961,09 | 0,00 |
| GRANAROLO DELL'EMILIA | BO | 126.162.000,0 | 0,300 | 378.486,00 | 382.223,31 | -3.106,22 | 379.117,09 | 0,00 |
| GRIZZANA | BO | 40.394.000,0 | 0,300 | 121.182,00 | 122.378,60 | -994,53 | 121.384,07 | 0,00 |
| IMOLA | BO | 862.003.000,0 | 0,200 | 1.724.006,00 | 1.741.029,52 | -14.148,87 | 1.726.880,65 | 0,00 |
| LIZZANO IN BELVEDERE | BO | 22.033.000,0 | 0,400 | 88.132,00 | 89.002,26 | -723,31 | 88.278,95 | 0,00 |
| LOIANO | BO | 44.126.000,0 | 0,400 | 176.504,00 | 178.246,86 | -1.448,57 | 176.798,29 | 0,00 |
| MALALBERGO | BO | 86.361.000,0 | 0,300 | 259.083,00 | 261.641,28 | -2.126,29 | 259.514,99 | 0,00 |
| MARZABOTTO | BO | 82.396.000,0 | 0,200 | 164.792,00 | 166.419,23 | -1.352,43 | 165.066,80 | 0,00 |
| MEDICINA | BO | 153.995.000,0 | 0,200 | 307.990,00 | 311.031,21 | -2.527,66 | 308.503,55 | 0,00 |
| MINERBIO | BO | 93.279.000,0 | 0,400 | 373.116,00 | 376.800,29 | -3.062,15 | 373.738,14 | 0,00 |
| MOLINELLA | BO | 157.654.000,0 | 0,200 | 315.308,00 | 318.421,48 | -2.587,73 | 315.833,75 | 0,00 |
| MONGHIDORO | BO | 37.428.000,0 | 0,400 | 149.712,00 | 151.190,32 | -1.228,69 | 149.961,63 | 0,00 |
| MONTERENZIO | BO | 59.892.000,0 | 0,400 | 239.568,00 | 241.933,57 | -1.966,12 | 239.967,45 | 0,00 |
| MONTE SAN PIETRO | BO | 154.912.000,0 | 0,400 | 619.648,00 | 625.766,64 | -5.085,44 | 620.681,20 | 0,00 |
| MONTEVEGLIO | BO | 60.205.000,0 | 0,200 | 120.410,00 | 121.598,98 | -988,20 | 120.610,78 | 0,00 |
| MONZUNO | BO | 58.537.000,0 | 0,200 | 117.074,00 | 118.230,05 | -960,83 | 117.269,22 | 0,00 |
| MORDANO | BO | 45.604.000,0 | 0,200 | 91.208,00 | 92.108,63 | -748,55 | 91.360,08 | 0,00 |
| OZZANO DELL'EMILIA | BO | 139.386.000,0 | 0,400 | 557.544,00 | 563.049,41 | -4.575,75 | 558.473,66 | 0,00 |
| PIANORO | BO | 241.684.000,0 | 0,300 | 725.052,00 | 732.211,44 | -5.950,48 | 726.260,96 | 0,00 |
| PIEVE DI CENTO | BO | 77.613.000,0 | 0,200 | 155.226,00 | 156.758,76 | -1.273,95 | 155.484,81 | 0,00 |
| PORRETTA TERME | BO | 54.058.000,0 | 0,500 | 270.290,00 | 272.958,95 | -2.218,27 | 270.740,68 | 0,00 |
| SALA BOLOGNESE | BO | 82.341.000,0 | 0,400 | 329.364,00 | 332.616,27 | -2.703,09 | 329.913,18 | 0,00 |
| SAN BENEDETTO VAL DI SAMBRO | BO | 45.224.000,0 | 0,200 | 90.448,00 | 91.341,13 | -742,31 | 90.598,82 | 0,00 |
| SAN GIORGIO DI PIANO | BO | 79.576.000,0 | 0,500 | 397.880,00 | 401.808,82 | -3.265,38 | 398.543,44 | 0,00 |
| SAN GIOVANNI IN PERSICETO | BO | 301.956.000,0 | 0,400 | 1.207.824,00 | 1.219.750,53 | -9.912,59 | 1.209.837,94 | 0,00 |
| SAN LAZZARO DI SAVENA | BO | 474.988.000,0 | 0,000 | 0,00 | 0,00 | 0,00 | 0,00 | 0,00 |
| SAN PIETRO IN CASALE | BO | 117.019.000,0 | 0,400 | 468.076,00 | 472.697,97 | -3.841,49 | 468.856,48 | 0,00 |
| SANT'AGATA BOLOGNESE | BO | 69.740.000,0 | 0,300 | 209.220,00 | 211.285,92 | -1.717,07 | 209.568,85 | 0,00 |
| SASSO MARCONI | BO | 219.958.000,0 | 0,100 | 219.958,00 | 222.129,95 | -1.805,19 | 220.324,76 | 0,00 |
| SAVIGNO | BO | 26.812.000,0 | 0,400 | 107.248,00 | 108.307,01 | -880,18 | 107.426,83 | 0,00 |
| VERGATO | BO | 73.381.000,0 | 0,200 | 146.762,00 | 148.211,18 | -1.204,47 | 147.006,71 | 0,00 |
| ZOLA PREDOSA | BO | 237.006.000,0 | 0,000 | 0,00 | 0,00 | 0,00 | 0,00 | 0,00 |
| ARGENTA | FE | 225.742.000,0 | 0,400 | 902.968,00 | 911.884,25 | -7.410,64 | 904.473,61 | 0,00 |
| BERRA | FE | 52.101.000,0 | 0,400 | 208.404,00 | 210.461,85 | -3.655,94 | 206.805,91 | 0,00 |
| BONDENO | FE | 163.972.000,0 | 0,400 | 655.888,00 | 662.364,48 | -5.382,84 | 656.981,64 | 0,00 |
| CENTO | FE | 369.598.000,0 | 0,200 | 739.196,00 | 746.495,12 | -6.066,57 | 740.428,55 | 0,00 |
| CODIGORO | FE | 123.619.000,0 | 0,200 | 247.238,00 | 249.679,33 | -2.029,08 | 247.650,25 | 0,00 |
| COMACCHIO | FE | 165.450.000,0 | 0,000 | 0,00 | 0,00 | 0,00 | 0,00 | 0,00 |
| COPPARO | FE | 189.785.000,0 | 0,400 | 759.140,00 | 766.636,05 | -6.230,25 | 760.405,80 | 0,00 |

XV LEGISLATURA - DISEGNI DI LEGGE E RELAZIONI - DOCUMENTI

| DENOMINAZIONE ENTE | SIGLA PROVINCIA | REDDITO IMPONIBILE I.R.P.E.F. ANNO 2001 DEFINITIVO | ALIQUOTE ANNO 2004 (1) | GETTITO TEORICO | 1° 2° 3° 4° 5° RATE CALCOLATE PARI A C. 1.412.000.000 | CONGUAGLI VARI (2) | 1° 2° 3° 4° 5° RATE PAGATE PARI A C. 1.408.991.541,14 | SOMME DA RECUPERARE CON ADDEBITO DIRETTO (3) |
|-----------------------------------|-----------------|--|------------------------|-----------------|---|--------------------|---|--|
| FERRARA | FE | 1.686.452.000,0 | 0,200 | 3.372.904,00 | 3.406.209,38 | -27.681,33 | 3.378.528,05 | 0,00 |
| FORMIGNANA | FE | 27.950.000,0 | 0,200 | 55.900,00 | 56.451,97 | -458,77 | 55.993,20 | 0,00 |
| GORO | FE | 26.514.000,0 | 0,200 | 53.028,00 | 53.551,62 | -435,20 | 53.116,42 | 0,00 |
| IOLANDA DI SAVOIA | FE | 30.315.000,0 | 0,200 | 60.630,00 | 61.228,69 | -497,58 | 60.731,11 | 0,00 |
| LAGOSANTO | FE | 36.101.000,0 | 0,200 | 72.202,00 | 72.914,94 | -592,55 | 72.322,39 | 0,00 |
| MASI TORELLO | FE | 23.606.000,0 | 0,400 | 94.424,00 | 95.356,38 | -774,93 | 94.581,45 | 0,00 |
| MASSAFISCAGLIA | FE | 35.668.000,0 | 0,500 | 178.340,00 | 180.101,00 | -1.463,63 | 178.637,37 | 0,00 |
| MESOLA | FE | 58.083.000,0 | 0,200 | 116.166,00 | 117.313,07 | -953,37 | 116.359,70 | 0,00 |
| MIGLIARINO | FE | 36.385.000,0 | 0,500 | 181.925,00 | 183.721,40 | -1.493,05 | 182.228,35 | 0,00 |
| MIRABELLO | FE | 35.522.000,0 | 0,300 | 106.566,00 | 107.618,28 | -874,58 | 106.743,70 | 0,00 |
| MIGLIARO | FE | 21.331.000,0 | 0,400 | 85.324,00 | 86.166,53 | -700,26 | 85.466,27 | 0,00 |
| OSTELLATO | FE | 65.101.000,0 | 0,400 | 260.404,00 | 262.975,33 | -2.137,13 | 260.838,20 | 0,00 |
| POGGIO RENAITICO | FE | 81.638.000,0 | 0,400 | 326.552,00 | 329.776,50 | -2.679,99 | 327.096,51 | 0,00 |
| PORTOMAGGIORE | FE | 120.974.000,0 | 0,500 | 604.870,00 | 610.842,73 | -4.964,16 | 605.878,57 | 0,00 |
| RO FERRARESE | FE | 35.287.000,0 | 0,400 | 141.148,00 | 142.541,76 | -1.158,40 | 141.383,36 | 0,00 |
| SANTAGOSTINO | FE | 68.463.000,0 | 0,400 | 273.852,00 | 276.556,12 | -2.247,50 | 274.308,62 | 0,00 |
| TRESIGALLO | FE | 47.905.000,0 | 0,500 | 239.525,00 | 241.890,16 | -1.965,77 | 239.924,39 | 0,00 |
| VIGARANO MAINARDA | FE | 69.095.000,0 | 0,200 | 138.190,00 | 139.554,54 | -1.134,12 | 138.420,42 | 0,00 |
| VOGHIERA | FE | 37.099.000,0 | 0,400 | 148.396,00 | 149.861,31 | -1.217,87 | 148.643,44 | 0,00 |
| BAGNO DI ROMAGNA | FC | 52.533.000,0 | 0,200 | 105.066,00 | 106.103,47 | -862,28 | 105.241,19 | 0,00 |
| BERTINORO | FC | 94.088.000,0 | 0,200 | 188.176,00 | 190.034,13 | -1.544,36 | 188.489,77 | 0,00 |
| BORGHI | FC | 14.475.000,0 | 0,000 | 0,00 | 0,00 | 0,00 | 0,00 | 0,00 |
| CASTROCARO TERME E TERRA DEL SOLE | FC | 61.439.000,0 | 0,000 | 0,00 | 0,00 | 0,00 | 0,00 | 0,00 |
| CESENA | FC | 1.048.208.000,0 | 0,200 | 2.096.416,00 | 2.117.116,84 | -17.205,23 | 2.099.911,61 | 0,00 |
| CESENATICO | FC | 187.631.000,0 | 0,200 | 375.262,00 | 378.967,49 | -3.079,77 | 375.887,72 | 0,00 |
| CIVITELLA DI ROMAGNA | FC | 31.495.000,0 | 0,400 | 125.980,00 | 127.223,99 | -2.438,11 | 124.785,88 | 0,00 |
| DOVADOLA | FC | 14.350.000,0 | 0,200 | 28.700,00 | 28.983,38 | -235,54 | 28.747,84 | 0,00 |
| FORLÌ | FC | 1.313.932.000,0 | 0,400 | 5.255.728,00 | 5.307.625,13 | -43.133,65 | 5.264.491,48 | 0,00 |
| FORLIMPOPOLI | FC | 120.033.000,0 | 0,200 | 240.066,00 | 242.436,50 | -1.970,20 | 240.466,30 | 0,00 |
| GALEATA | FC | 20.865.000,0 | 0,400 | 83.460,00 | 84.284,12 | -19.311,23 | 64.972,89 | 0,00 |
| GAMBETTOLA | FC | 85.228.000,0 | 0,200 | 170.456,00 | 172.139,15 | -1.398,93 | 170.740,22 | 0,00 |
| GATTEO | FC | 58.491.000,0 | 0,000 | 0,00 | 0,00 | 0,00 | 0,00 | 0,00 |
| LONGIANO | FC | 56.280.000,0 | 0,000 | 0,00 | 0,00 | 0,00 | 0,00 | 0,00 |
| MELDOLA | FC | 90.899.000,0 | 0,200 | 181.798,00 | 183.593,15 | -1.492,02 | 182.101,13 | 0,00 |
| MERCATO SARACENO | FC | 54.224.000,0 | 0,500 | 271.120,00 | 273.797,14 | -2.225,07 | 271.572,07 | 0,00 |
| MODIGLIANA | FC | 49.751.000,0 | 0,000 | 0,00 | 0,00 | 0,00 | 0,00 | 0,00 |
| MONTIANO | FC | 13.064.000,0 | 0,200 | 26.128,00 | 26.386,00 | -214,43 | 26.171,57 | 0,00 |
| PORTICO E SAN BENEDETTO | FC | 7.514.000,0 | 0,200 | 15.028,00 | 15.176,39 | -427,36 | 14.749,03 | 0,00 |
| PREDAPPIO | FC | 58.645.000,0 | 0,350 | 205.257,50 | 207.284,31 | -1.684,55 | 205.599,76 | 0,00 |
| PREMILCUORE | FC | 8.307.000,0 | 0,200 | 16.614,00 | 16.778,05 | -136,36 | 16.641,69 | 0,00 |
| ROCCA SAN CASCIANO | FC | 20.626.000,0 | 0,200 | 41.252,00 | 41.659,34 | -338,55 | 41.320,79 | 0,00 |
| RONCOFREDDO | FC | 23.477.000,0 | 0,200 | 46.954,00 | 47.417,64 | -385,34 | 47.032,30 | 0,00 |
| SAN MAURO PASCOLI | FC | 90.592.000,0 | 0,200 | 181.184,00 | 182.973,10 | -1.486,99 | 181.486,11 | 0,00 |
| SANTA SOFIA | FC | 40.740.000,0 | 0,300 | 122.220,00 | 123.426,85 | -1.003,06 | 122.423,79 | 0,00 |
| SARSINA | FC | 30.084.000,0 | 0,390 | 117.327,60 | 118.486,14 | -3.097,03 | 115.389,11 | 0,00 |
| SA VIGNANO SUL RUBICONE | FC | 147.199.000,0 | 0,200 | 294.398,00 | 297.305,00 | -2.416,10 | 294.888,90 | 0,00 |
| SOGLIANO AL RUBICONE | FC | 22.063.000,0 | 0,000 | 0,00 | 0,00 | 0,00 | 0,00 | 0,00 |
| TREDOZIO | FC | 12.226.000,0 | 0,200 | 24.452,00 | 24.693,46 | -200,69 | 24.492,77 | 0,00 |
| VERGHERETO | FC | 15.041.000,0 | 0,400 | 60.164,00 | 60.758,08 | -493,77 | 60.264,31 | 0,00 |
| BASTIGLIA | MO | 37.175.000,0 | 0,000 | 0,00 | 0,00 | 0,00 | 0,00 | 0,00 |
| BOMPORTO | MO | 82.521.000,0 | 0,000 | 0,00 | 0,00 | 0,00 | 0,00 | 0,00 |
| CAMPOGALLIANO | MO | 93.276.000,0 | 0,200 | 186.552,00 | 188.394,08 | -1.531,03 | 186.863,05 | 0,00 |
| CAMPOSANTO | MO | 34.467.000,0 | 0,200 | 68.934,00 | 69.614,67 | -565,74 | 69.048,93 | 0,00 |
| CARPI | MO | 771.071.000,0 | 0,200 | 1.542.142,00 | 1.557.369,72 | -12.656,32 | 1.544.713,40 | 0,00 |
| CASTELFRANCO EMILIA | MO | 301.947.000,0 | 0,400 | 1.207.788,00 | 1.219.714,16 | -9.912,28 | 1.209.801,88 | 0,00 |
| CASTELNUOVO RANGONE | MO | 163.009.000,0 | 0,200 | 326.018,00 | 329.237,23 | -2.675,62 | 326.561,61 | 0,00 |
| CASTELVETRO DI MODENA | MO | 111.481.000,0 | 0,000 | 0,00 | 0,00 | 0,00 | 0,00 | 0,00 |
| CAVEZZO | MO | 73.951.000,0 | 0,500 | 369.755,00 | 373.406,11 | -3.034,57 | 370.371,54 | 0,00 |
| CONCORDIA SULLA SECCHIA | MO | 84.931.000,0 | 0,400 | 339.724,00 | 343.078,56 | -2.788,11 | 340.290,45 | 0,00 |
| FANANO | MO | 26.583.000,0 | 0,200 | 53.166,00 | 53.690,99 | -436,33 | 53.254,66 | 0,00 |
| FINALE EMILIA | MO | 160.428.000,0 | 0,000 | 0,00 | 0,00 | 0,00 | 0,00 | 0,00 |
| FIORANO MODENESE | MO | 202.332.000,0 | 0,000 | 0,00 | 0,00 | 0,00 | 0,00 | 0,00 |
| FIUMALBO | MO | 10.746.000,0 | 0,000 | 0,00 | 0,00 | 0,00 | 0,00 | 0,00 |
| FORMIGINE | MO | 393.095.000,0 | 0,200 | 786.190,00 | 793.953,16 | -6.452,24 | 787.500,92 | 0,00 |
| FRASSINORO | MO | 18.995.000,0 | 0,400 | 75.980,00 | 76.730,25 | -3.729,73 | 73.000,52 | 0,00 |
| GUIGLIA | MO | 35.696.000,0 | 0,000 | 0,00 | 0,00 | 0,00 | 0,00 | 0,00 |
| LAMA MOCOGNO | MO | 26.833.000,0 | 0,200 | 53.666,00 | 54.195,93 | -440,45 | 53.755,48 | 0,00 |
| MARANELLO | MO | 206.151.000,0 | 0,200 | 412.302,00 | 416.373,24 | -3.383,76 | 412.989,48 | 0,00 |
| MARANO SUL PANARO | MO | 41.878.000,0 | 0,400 | 167.512,00 | 169.166,09 | -1.374,76 | 167.791,33 | 0,00 |
| MEDOLLA | MO | 66.841.000,0 | 0,400 | 267.364,00 | 270.004,05 | -2.194,25 | 267.809,80 | 0,00 |
| MIRANDOLA | MO | 267.879.000,0 | 0,300 | 803.637,00 | 811.572,43 | -6.595,43 | 804.977,00 | 0,00 |
| MODENA | MO | 2.577.408.000,0 | 0,200 | 5.154.816,00 | 5.205.716,69 | -42.305,44 | 5.163.411,25 | 0,00 |
| MONTECRETO | MO | 8.050.000,0 | 0,200 | 16.100,00 | 16.258,97 | -132,12 | 16.126,85 | 0,00 |

XV LEGISLATURA - DISEGNI DI LEGGE E RELAZIONI - DOCUMENTI

| DENOMINAZIONE ENTE | SIGLA PROVINCIA | REDDITO IMPONIBILE I.R.P.E.F. ANNO 2001 DEFINITIVO | ALIQUOTE ANNO 2004 (1) | GETTITO TEORICO | 1° 2° 3° 4° 5° RATE CALCOLATE PARI A € 1.412.000.000 | CONGUAGLI VARI (2) | 1° 2° 3° 4° 5° RATE PAGATE PARI A € 1.408.991.541,14 | SOMME DA RECUPERARE CON ADDEBITO DIRETTO (3) |
|------------------------|-----------------|--|------------------------|-----------------|--|--------------------|--|--|
| MONTEFIORINO | MO | 23.676.000,0 | 0,00 | 0,00 | 0,00 | 0,00 | 0,00 | 0,00 |
| MONTESE | MO | 29.439.000,0 | 0,200 | 58.878,00 | 59.459,38 | -5.810,32 | 53.649,06 | 0,00 |
| NONANTOLA | MO | 145.905.000,0 | 0,400 | 583.620,00 | 589.382,89 | -4.789,76 | 584.593,13 | 0,00 |
| NOVI DI MODENA | MO | 107.127.000,0 | 0,000 | 0,00 | 0,00 | 0,00 | 0,00 | 0,00 |
| PALAGANO | MO | 21.629.000,0 | 0,200 | 43.258,00 | 43.685,15 | -355,02 | 43.330,13 | 0,00 |
| PAVULLO NEL FRIGNANO | MO | 155.859.000,0 | 0,200 | 311.718,00 | 314.796,01 | -2.558,25 | 312.237,76 | 0,00 |
| PIEVEPELAGO | MO | 18.246.000,0 | 0,000 | 0,00 | 0,00 | 0,00 | 0,00 | 0,00 |
| POLINAGO | MO | 16.701.000,0 | 0,400 | 66.804,00 | 67.463,65 | -548,25 | 66.915,40 | 0,00 |
| PRIGNANO SULLA SECCHIA | MO | 36.239.000,0 | 0,000 | 0,00 | 0,00 | 0,00 | 0,00 | 0,00 |
| RAVARINO | MO | 56.112.000,0 | 0,000 | 0,00 | 0,00 | 0,00 | 0,00 | 0,00 |
| RIOLUNATO | MO | 6.224.000,0 | 0,000 | 0,00 | 0,00 | 0,00 | 0,00 | 0,00 |
| SAN CESARIO SUL PANARO | MO | 60.542.000,0 | 0,000 | 0,00 | 0,00 | 0,00 | 0,00 | 0,00 |
| SAN FELICE SUL PANARO | MO | 112.549.000,0 | 0,000 | 0,00 | 0,00 | 0,00 | 0,00 | 0,00 |
| SAN POSSIDONIO | MO | 32.793.000,0 | 0,400 | 131.172,00 | 132.467,24 | -1.076,52 | 131.390,72 | 0,00 |
| SAN PROSPERO | MO | 50.791.000,0 | 0,400 | 203.164,00 | 205.170,13 | -1.667,37 | 203.502,76 | 0,00 |
| SASSUOLO | MO | 551.627.000,0 | 0,000 | 0,00 | 0,00 | 0,00 | 0,00 | 0,00 |
| SAVIGNANO SUL PANARO | MO | 97.909.000,0 | 0,200 | 195.818,00 | 197.751,59 | -1.607,08 | 196.144,51 | 0,00 |
| SERRAMAZZONI | MO | 69.287.000,0 | 0,400 | 277.148,00 | 279.884,66 | -2.274,54 | 277.610,12 | 0,00 |
| SESTOLA | MO | 24.160.000,0 | 0,200 | 48.320,00 | 48.797,13 | -679,27 | 48.117,86 | 0,00 |
| SOLIERA | MO | 154.901.000,0 | 0,000 | 0,00 | 0,00 | 0,00 | 0,00 | 0,00 |
| SPILAMBERTO | MO | 128.017.000,0 | 0,200 | 256.034,00 | 258.562,18 | -2.101,25 | 256.460,93 | 0,00 |
| VIGNOLA | MO | 266.266.000,0 | 0,200 | 532.532,00 | 537.790,43 | -4.370,49 | 533.419,94 | 0,00 |
| ZOCCA | MO | 43.271.000,0 | 0,200 | 86.542,00 | 87.396,55 | -710,23 | 86.686,32 | 0,00 |
| ALBARETO | PR | 17.002.000,0 | 0,400 | 68.008,00 | 68.679,54 | -558,15 | 68.121,39 | 0,00 |
| BARDI | PR | 19.052.000,0 | 0,400 | 76.208,00 | 76.960,50 | -21.527,36 | 55.433,14 | 0,00 |
| BEDONIA | PR | 32.211.000,0 | 0,400 | 128.844,00 | 130.116,26 | -10.839,83 | 119.276,43 | 0,00 |
| BERCETO | PR | 24.408.000,0 | 0,400 | 97.632,00 | 98.596,05 | -801,27 | 97.794,78 | 0,00 |
| BORE | PR | 7.598.000,0 | 0,000 | 0,00 | 0,00 | 0,00 | 0,00 | 0,00 |
| BORGO VAL DI TARO | PR | 69.899.000,0 | 0,500 | 349.495,00 | 352.946,05 | -2.868,30 | 350.077,75 | 0,00 |
| BUSSETO | PR | 75.527.000,0 | 0,400 | 302.108,00 | 305.091,14 | -2.479,40 | 302.611,74 | 0,00 |
| CALESTANO | PR | 18.107.000,0 | 0,400 | 72.428,00 | 73.143,19 | -594,42 | 72.548,77 | 0,00 |
| COLLECCHIO | PR | 164.971.000,0 | 0,200 | 329.942,00 | 333.199,98 | -2.707,83 | 330.492,15 | 0,00 |
| COLORNO | PR | 94.325.000,0 | 0,200 | 188.650,00 | 190.512,80 | -1.548,24 | 188.964,56 | 0,00 |
| COMPIANO | PR | 8.872.000,0 | 0,500 | 44.360,00 | 44.798,03 | -749,46 | 44.048,57 | 0,00 |
| CORNIGLIO | PR | 21.297.000,0 | 0,500 | 106.485,00 | 107.536,47 | -19.349,94 | 88.186,53 | 0,00 |
| FELINO | PR | 95.134.000,0 | 0,400 | 380.536,00 | 384.293,57 | -3.123,06 | 381.170,51 | 0,00 |
| FIDENZA | PR | 280.643.000,0 | 0,300 | 841.929,00 | 850.242,54 | -6.909,69 | 843.332,85 | 0,00 |
| FONTANELLATO | PR | 71.005.000,0 | 0,200 | 142.010,00 | 143.412,26 | -1.165,47 | 142.246,79 | 0,00 |
| FONTEVIVO | PR | 58.872.000,0 | 0,000 | 0,00 | 0,00 | 0,00 | 0,00 | 0,00 |
| FORNOVO DI TARO | PR | 69.383.000,0 | 0,200 | 138.766,00 | 140.136,23 | -1.466,52 | 138.669,71 | 0,00 |
| LANGHIRANO | PR | 112.632.000,0 | 0,500 | 563.160,00 | 568.720,87 | -4.621,83 | 564.099,04 | 0,00 |
| LESIGNANO DE' BAGNI | PR | 46.500.000,0 | 0,200 | 93.000,00 | 93.918,31 | -763,25 | 93.155,06 | 0,00 |
| MEDESANO | PR | 106.599.000,0 | 0,200 | 213.198,00 | 215.303,21 | -1.749,72 | 213.553,49 | 0,00 |
| MEZZANI | PR | 29.985.000,0 | 0,200 | 59.970,00 | 60.562,17 | -492,18 | 60.069,99 | 0,00 |
| MONCHIO DELLE CORTI | PR | 10.770.000,0 | 0,500 | 53.850,00 | 54.381,74 | -3.594,27 | 50.787,47 | 0,00 |
| MONTECHARUGOLO | PR | 118.006.000,0 | 0,300 | 354.018,00 | 357.513,72 | -2.905,43 | 354.608,29 | 0,00 |
| NEVIANO DEGLI ARDUINI | PR | 33.143.000,0 | 0,400 | 132.572,00 | 133.881,07 | -1.088,01 | 132.793,06 | 0,00 |
| NOCETO | PR | 125.202.000,0 | 0,200 | 250.404,00 | 252.876,58 | -2.055,05 | 250.821,53 | 0,00 |
| PALANZANO | PR | 13.187.000,0 | 0,400 | 52.748,00 | 56.037,85 | -16.798,12 | 52.835,97 | 0,00 |
| PARMA | PR | 2.605.666.000,0 | 0,200 | 5.211.332,00 | 5.262.790,74 | -42.769,28 | 5.220.021,46 | 0,00 |
| PELLEGRINO PARMENSE | PR | 10.257.000,0 | 0,500 | 51.285,00 | 51.791,42 | -3.015,54 | 48.775,88 | 0,00 |
| FOLESINE PARMENSE | PR | 15.260.000,0 | 0,200 | 30.520,00 | 30.821,37 | -250,48 | 30.570,89 | 0,00 |
| ROCCABIANCA | PR | 32.144.000,0 | 0,400 | 128.576,00 | 129.845,61 | -1.055,22 | 128.790,39 | 0,00 |
| SALA BAGANZA | PR | 63.085.000,0 | 0,200 | 126.170,00 | 127.415,85 | -16.317,53 | 111.098,32 | 0,00 |
| SALSOMAGGIORE TERME | PR | 208.219.000,0 | 0,300 | 624.657,00 | 630.825,11 | -5.126,53 | 625.698,58 | 0,00 |
| SAN SECONDO PARMENSE | PR | 53.661.000,0 | 0,100 | 53.661,00 | 54.190,86 | -440,38 | 53.750,48 | 0,00 |
| SISSA | PR | 42.038.000,0 | 0,200 | 84.076,00 | 84.906,21 | -690,02 | 84.216,19 | 0,00 |
| SOLIGNANO | PR | 20.481.000,0 | 0,500 | 102.405,00 | 103.416,19 | -4.330,08 | 99.086,11 | 0,00 |
| SORAGNA | PR | 43.920.000,0 | 0,500 | 219.600,00 | 221.768,41 | -1.802,26 | 219.966,15 | 0,00 |
| SORBOLO | PR | 111.871.000,0 | 0,200 | 223.742,00 | 225.951,32 | -1.836,23 | 224.115,09 | 0,00 |
| TERENZO | PR | 12.307.000,0 | 0,500 | 61.535,00 | 62.142,63 | -505,03 | 61.637,60 | 0,00 |
| TIZZANO VAL PARMA | PR | 20.775.000,0 | 0,500 | 103.875,00 | 104.900,70 | -852,49 | 104.048,21 | 0,00 |
| TORNOLO | PR | 9.656.000,0 | 0,400 | 38.624,00 | 39.005,38 | -3.217,68 | 35.787,70 | 0,00 |
| TORRILE | PR | 69.711.000,0 | 0,000 | 0,00 | 0,00 | 0,00 | 0,00 | 0,00 |
| TRAVERSETOLO | PR | 98.304.000,0 | 0,200 | 196.608,00 | 198.549,40 | -1.613,56 | 196.935,84 | 0,00 |
| TRE CASALI | PR | 33.031.000,0 | 0,400 | 132.124,00 | 133.428,64 | -1.084,33 | 132.344,31 | 0,00 |
| VALMOZZOLA | PR | 5.679.000,0 | 0,500 | 28.395,00 | 28.675,38 | -2.335,81 | 26.339,57 | 0,00 |
| VARANO DE' MELEGARI | PR | 25.386.000,0 | 0,500 | 126.930,00 | 128.183,36 | -1.041,71 | 127.141,65 | 0,00 |
| VARSI | PR | 13.311.000,0 | 0,500 | 66.555,00 | 67.212,20 | -10.031,93 | 57.180,27 | 0,00 |
| ZIBELLO | PR | 20.933.000,0 | 0,400 | 83.732,00 | 84.558,81 | -1.036,20 | 83.522,61 | 0,00 |
| AGAZZANO | PC | 26.266.000,0 | 0,200 | 52.532,00 | 53.050,72 | -1.039,20 | 52.011,52 | 0,00 |
| ALSENO | PC | 49.852.000,0 | 0,200 | 99.704,00 | 100.688,51 | -818,26 | 99.870,25 | 0,00 |
| BESENZONE | PC | 8.559.000,0 | 0,200 | 17.118,00 | 17.287,02 | -140,49 | 17.146,53 | 0,00 |

XV LEGISLATURA - DISEGNI DI LEGGE E RELAZIONI - DOCUMENTI

| DENOMINAZIONE ENTE | SIGLA PROVIN CIA | REDDITO IMPONIBILE I.R.P.E.F. ANNO 2001 DEFINITIVO | ALIQUOTE ANNO 2004 (1) | GETTITO TEORICO | 1° 2° 3° 4° 5° RATE CALCOLATE PARI A € 1.412.000,000 | CONGUAGLI VARI (2) | 1° 2° 3° 4° 5° RATE PAGATE PARI A € 1.408.991.541,14 | SOMME DA RECUPERARE CON ADDEBITO DIRETTO (3) |
|-------------------------|------------------------|---|------------------------------|-----------------|--|--------------------------|--|---|
| BETTOLA | PC | 28.270.000,0 | 0,400 | 113.080,00 | 114.196,59 | -3.711,07 | 110.485,52 | 0,00 |
| BOBBIO | PC | 36.981.000,0 | 0,000 | 0,00 | 0,00 | 0,00 | 0,00 | 0,00 |
| BORGONOVO VAL TIDONE | PC | 70.379.000,0 | 0,200 | 140.758,00 | 142.147,89 | -1.155,19 | 140.992,70 | 0,00 |
| CADEO | PC | 60.115.000,0 | 0,400 | 240.460,00 | 242.834,40 | -1.973,45 | 240.860,95 | 0,00 |
| CALENDASCO | PC | 26.777.000,0 | 0,000 | 0,00 | 0,00 | 0,00 | 0,00 | 0,00 |
| CAMINATA | PC | 2.558.000,0 | 0,000 | 0,00 | 0,00 | 0,00 | 0,00 | 0,00 |
| CAORSO | PC | 46.413.000,0 | 0,000 | 0,00 | 0,00 | 0,00 | 0,00 | 0,00 |
| CARPANETO PIACENTINO | PC | 71.966.000,0 | 0,000 | 0,00 | 0,00 | 0,00 | 0,00 | 0,00 |
| CASTELL'ARQUATO | PC | 48.111.000,0 | 0,200 | 96.222,00 | 97.172,13 | -789,69 | 96.382,44 | 0,00 |
| CASTEL SAN GIOVANNI | PC | 130.371.000,0 | 0,200 | 260.742,00 | 263.316,67 | -2.139,90 | 261.176,77 | 0,00 |
| CASTELVETRO PIACENTINO | PC | 53.748.000,0 | 0,300 | 161.244,00 | 162.836,19 | -1.323,33 | 161.512,86 | 0,00 |
| CERIGNALE | PC | 1.867.000,0 | 0,400 | 7.468,00 | 7.541,74 | -257,21 | 7.284,53 | 0,00 |
| COLI | PC | 8.678.000,0 | 0,400 | 34.712,00 | 35.054,76 | -284,88 | 34.769,88 | 0,00 |
| CORTE BRUGNATELLA | PC | 6.267.000,0 | 0,200 | 12.534,00 | 12.657,77 | -1.173,23 | 11.484,54 | 0,00 |
| CORTEMAGGIORE | PC | 46.873.000,0 | 0,000 | 0,00 | 0,00 | 0,00 | 0,00 | 0,00 |
| FARINI D'OLMO | PC | 12.501.000,0 | 0,500 | 62.505,00 | 63.122,20 | -8.936,90 | 54.185,30 | 0,00 |
| FERRIERE | PC | 13.985.000,0 | 0,000 | 0,00 | 0,00 | 0,00 | 0,00 | 0,00 |
| FIORENZUOLA D'ARDA | PC | 166.726.000,0 | 0,300 | 500.178,00 | 505.116,95 | -4.104,95 | 501.012,00 | 0,00 |
| GAZZOLA | PC | 21.248.000,0 | 0,200 | 42.496,00 | 42.915,63 | -348,77 | 42.566,86 | 0,00 |
| GOSSOLENGO | PC | 47.104.000,0 | 0,000 | 0,00 | 0,00 | 0,00 | 0,00 | 0,00 |
| GRAGNANO TREBBIENSE | PC | 38.778.000,0 | 0,200 | 77.556,00 | 78.321,81 | -636,50 | 77.685,31 | 0,00 |
| GROPPARELLO | PC | 22.946.000,0 | 0,000 | 0,00 | 0,00 | 0,00 | 0,00 | 0,00 |
| LUGAGNANO VAL D'ARDA | PC | 38.512.000,0 | 0,300 | 115.536,00 | 116.676,85 | -948,21 | 115.728,64 | 0,00 |
| MONTICELLI D'ONGINA | PC | 54.580.000,0 | 0,300 | 163.740,00 | 165.356,83 | -1.343,81 | 164.013,02 | 0,00 |
| MORFASSO | PC | 9.726.000,0 | 0,500 | 47.130,00 | 47.595,37 | -13.603,29 | 33.992,08 | 0,00 |
| NIBBIANO | PC | 21.832.000,0 | 0,300 | 65.496,00 | 66.142,74 | -2.337,63 | 63.805,11 | 0,00 |
| OTTONE | PC | 6.437.000,0 | 0,200 | 12.874,00 | 13.001,13 | -3.011,28 | 9.989,85 | 0,00 |
| PECORARA | PC | 6.169.000,0 | 0,200 | 12.338,00 | 12.459,84 | -3.633,64 | 8.826,20 | 0,00 |
| PIACENZA | PC | 1.366.715.000,0 | 0,000 | 0,00 | 0,00 | 0,00 | 0,00 | 0,00 |
| PIANELLO VAL TIDONE | PC | 20.858.000,0 | 0,400 | 83.432,00 | 84.255,83 | -1.006,50 | 83.249,33 | 0,00 |
| PIOZZANO | PC | 5.666.000,0 | 0,500 | 28.330,00 | 28.609,75 | -2.381,76 | 26.227,99 | 0,00 |
| PODENZANO | PC | 88.009.000,0 | 0,000 | 0,00 | 0,00 | 0,00 | 0,00 | 0,00 |
| PONTE DELL'OLIO | PC | 52.692.000,0 | 0,200 | 105.384,00 | 106.424,61 | -864,87 | 105.559,74 | 0,00 |
| PONTENURE | PC | 62.279.000,0 | 0,400 | 249.116,00 | 251.575,87 | -2.044,49 | 249.531,38 | 0,00 |
| RIVERGARO | PC | 70.991.000,0 | 0,200 | 141.982,00 | 143.383,98 | -1.165,24 | 142.218,74 | 0,00 |
| ROTOFRENO | PC | 109.064.000,0 | 0,200 | 218.128,00 | 220.281,88 | -1.790,17 | 218.491,71 | 0,00 |
| SAN GIORGIO PIACENTINO | PC | 56.941.000,0 | 0,400 | 227.764,00 | 230.013,03 | -1.869,25 | 228.143,78 | 0,00 |
| SAN PIETRO IN CERRO | PC | 8.550.000,0 | 0,000 | 0,00 | 0,00 | 0,00 | 0,00 | 0,00 |
| SARMATO | PC | 29.479.000,0 | 0,300 | 88.437,00 | 89.310,26 | -725,80 | 88.584,46 | 0,00 |
| TRAVO | PC | 19.846.000,0 | 0,200 | 39.692,00 | 40.083,94 | -325,75 | 39.758,19 | 0,00 |
| VERNASCA | PC | 21.003.000,0 | 0,300 | 63.009,00 | 63.631,17 | -7.342,01 | 56.289,16 | 0,00 |
| VIGOLZONE | PC | 42.566.000,0 | 0,400 | 170.264,00 | 171.945,25 | -1.397,35 | 170.547,90 | 0,00 |
| VILLANOVA SULL'ARDA | PC | 19.754.000,0 | 0,000 | 0,00 | 0,00 | 0,00 | 0,00 | 0,00 |
| ZERBA | PC | 919.000,0 | 0,000 | 0,00 | 0,00 | 0,00 | 0,00 | 0,00 |
| ZIANO PIACENTINO | PC | 23.056.000,0 | 0,400 | 92.224,00 | 93.134,65 | -756,88 | 92.377,77 | 0,00 |
| ALFONSINE | RA | 127.148.000,0 | 0,200 | 254.296,00 | 256.807,03 | -2.087,01 | 254.720,02 | 0,00 |
| BAGNACAVALLO | RA | 165.303.000,0 | 0,200 | 330.606,00 | 333.870,53 | -2.713,26 | 331.157,27 | 0,00 |
| BAGNARA DI ROMAGNA | RA | 18.127.000,0 | 0,500 | 90.635,00 | 61.922,53 | 28.863,60 | 90.786,13 | 0,00 |
| BRISIGHELLA | RA | 73.972.000,0 | 0,500 | 369.860,00 | 373.512,14 | -3.035,42 | 370.476,72 | 0,00 |
| CASOLA VALSENO | RA | 25.789.000,0 | 0,500 | 128.945,00 | 130.218,25 | -1.058,25 | 129.160,00 | 0,00 |
| CASTEL BOLOGNESE | RA | 89.442.000,0 | 0,200 | 178.884,00 | 180.650,38 | -1.468,10 | 179.182,28 | 0,00 |
| CERVIA | RA | 256.195.000,0 | 0,200 | 512.390,00 | 517.449,53 | -4.205,17 | 513.244,36 | 0,00 |
| CONSELICE | RA | 94.940.000,0 | 0,200 | 189.880,00 | 191.754,96 | -1.558,35 | 190.196,61 | 0,00 |
| COTIGNOLA | RA | 76.542.000,0 | 0,400 | 306.168,00 | 309.191,23 | -7.826,73 | 301.364,50 | 0,00 |
| FAENZA | RA | 623.148.000,0 | 0,200 | 1.246.296,00 | 1.258.602,41 | -10.228,32 | 1.248.374,09 | 0,00 |
| FUSIGNANO | RA | 74.787.000,0 | 0,400 | 299.148,00 | 302.101,89 | -2.455,09 | 299.646,80 | 0,00 |
| LUGO | RA | 374.120.000,0 | 0,400 | 1.496.480,00 | 1.511.256,83 | -12.281,57 | 1.498.975,26 | 0,00 |
| MASSA LOMBARDA | RA | 95.475.000,0 | 0,400 | 381.900,00 | 385.671,03 | -3.134,24 | 382.536,79 | 0,00 |
| RAVENNA | RA | 1.704.627.000,0 | 0,200 | 3.409.254,00 | 3.442.918,32 | -27.979,67 | 3.414.938,65 | 0,00 |
| RIOLO TERME | RA | 51.427.000,0 | 0,500 | 257.135,00 | 259.674,05 | -2.110,30 | 257.563,75 | 0,00 |
| RUSSI | RA | 118.275.000,0 | 0,300 | 354.825,00 | 358.328,67 | -2.912,04 | 355.416,63 | 0,00 |
| SANT'AGATA SUL SANTERNO | RA | 23.565.000,0 | 0,500 | 117.825,00 | 118.988,46 | -966,98 | 118.021,48 | 0,00 |
| SOLAROLO | RA | 39.660.000,0 | 0,400 | 158.640,00 | 160.206,48 | -1.301,96 | 158.904,52 | 0,00 |
| ALBINEA | RE | 115.414.000,0 | 0,400 | 461.656,00 | 466.214,57 | -3.788,79 | 462.425,78 | 0,00 |
| BAGNOLO IN PIANO | RE | 93.207.000,0 | 0,200 | 186.414,00 | 188.254,73 | -1.529,90 | 186.724,83 | 0,00 |
| BAISO | RE | 35.665.000,0 | 0,000 | 0,00 | 0,00 | 0,00 | 0,00 | 0,00 |
| BIBBIANO | RE | 87.537.000,0 | 0,500 | 437.685,00 | 442.006,87 | -3.592,06 | 438.414,81 | 0,00 |
| BORETTO | RE | 52.273.000,0 | 0,200 | 104.546,00 | 105.578,33 | -858,01 | 104.720,32 | 0,00 |
| BRESCELLO | RE | 57.916.000,0 | 0,300 | 173.748,00 | 175.463,66 | -1.425,94 | 174.037,72 | 0,00 |
| BUSANA | RE | 11.971.000,0 | 0,000 | 0,00 | 0,00 | 0,00 | 0,00 | 0,00 |
| CADELBOSCO DI SOPRA | RE | 86.943.000,0 | 0,400 | 347.772,00 | 351.206,03 | -2.854,15 | 348.351,88 | 0,00 |
| CAMPAGNOLA EMILIA | RE | 56.335.000,0 | 0,000 | 0,00 | 0,00 | 0,00 | 0,00 | 0,00 |
| CAMPEGINE | RE | 48.215.000,0 | 0,200 | 96.430,00 | 97.382,18 | -791,39 | 96.590,79 | 0,00 |

XV LEGISLATURA - DISEGNI DI LEGGE E RELAZIONI - DOCUMENTI

| DENOMINAZIONE ENTE | SIGLA PROVIN CIA | REDDITO IMPONIBILE I.R.P.E.F. ANNO 2001 DEFINITIVO | ALIQUOTE ANNO 2004 (1) | GETTITO TEORICO | 1° 2° 3° 4° 5° RATE CALCOLATE PARI A € 1.412.000.000 | CONGUAGLI VARI (2) | 1° 2° 3° 4° 5° RATE PAGATE PARI A € 1.408.991.541,14 | SOMME DA RECUPERARE CON ADEBITO DIRETTO (3) |
|----------------------------|------------------------|---|------------------------------|-----------------|--|--------------------------|--|--|
| CANOSSA | RE | 34.293.000,0 | 0,200 | 68.586,00 | 69.263,25 | -562,89 | 68.700,36 | 0,00 |
| CARPINETI | RE | 40.171.000,0 | 0,000 | 0,00 | 0,00 | 0,00 | 0,00 | 0,00 |
| CASALGRANDE | RE | 184.353.000,0 | 0,000 | 0,00 | 0,00 | 0,00 | 0,00 | 0,00 |
| CASINA | RE | 40.043.000,0 | 0,300 | 120.129,00 | 121.315,20 | -985,89 | 120.329,31 | 0,00 |
| CASTELLARANO | RE | 161.109.000,0 | 0,000 | 0,00 | 0,00 | 0,00 | 0,00 | 0,00 |
| CASTELNOVO DI SOTTO | RE | 82.012.000,0 | 0,200 | 164.024,00 | 165.643,64 | -1.346,13 | 164.297,51 | 0,00 |
| CASTELNOVO NE' MONTI | RE | 103.230.000,0 | 0,200 | 206.460,00 | 208.498,66 | -1.694,40 | 206.804,26 | 0,00 |
| CAVRIAGO | RE | 113.371.000,0 | 0,000 | 0,00 | 0,00 | 0,00 | 0,00 | 0,00 |
| COLLAGNA | RE | 8.079.000,0 | 0,000 | 0,00 | 0,00 | 0,00 | 0,00 | 0,00 |
| CORREGGIO | RE | 263.941.000,0 | 0,000 | 0,00 | 0,00 | 0,00 | 0,00 | 0,00 |
| FABBRICO | RE | 71.161.000,0 | 0,150 | 106.741,50 | 107.795,50 | -876,03 | 106.919,47 | 0,00 |
| GATTIATICO | RE | 57.780.000,0 | 0,200 | 115.560,00 | 116.701,09 | -948,41 | 115.752,68 | 0,00 |
| GUALTIERI | RE | 70.873.000,0 | 0,200 | 141.746,00 | 143.145,66 | -1.163,30 | 141.982,36 | 0,00 |
| GUASTALLA | RE | 171.263.000,0 | 0,000 | 0,00 | 0,00 | 0,00 | 0,00 | 0,00 |
| LIGONCHIO | RE | 9.360.000,0 | 0,400 | 37.440,00 | 37.809,70 | -384,49 | 37.425,21 | 0,00 |
| LUZZARA | RE | 95.821.000,0 | 0,300 | 287.463,00 | 290.301,53 | -2.359,21 | 287.942,32 | 0,00 |
| MONTECCHIO EMILIA | RE | 106.264.000,0 | 0,000 | 0,00 | 0,00 | 0,00 | 0,00 | 0,00 |
| NOVELLARA | RE | 138.571.000,0 | 0,200 | 277.142,00 | 279.878,61 | -2.274,50 | 277.604,11 | 0,00 |
| POVIGLIO | RE | 77.340.000,0 | 0,200 | 154.680,00 | 156.207,37 | -1.269,45 | 154.937,92 | 0,00 |
| QUATTRO CASTELLA | RE | 144.583.000,0 | 0,400 | 578.332,00 | 584.042,68 | -4.746,35 | 579.296,33 | 0,00 |
| RAMISETO | RE | 10.776.000,0 | 0,000 | 0,00 | 0,00 | 0,00 | 0,00 | 0,00 |
| REGGIOLO | RE | 91.318.000,0 | 0,200 | 182.636,00 | 184.439,43 | -1.498,88 | 182.940,55 | 0,00 |
| REGGIO NELL'EMILIA | RE | 1.961.585.000,0 | 0,200 | 3.923.170,00 | 3.961.908,92 | -32.197,36 | 3.929.711,56 | 0,00 |
| RIO SALICETO | RE | 62.420.000,0 | 0,200 | 124.840,00 | 126.072,72 | -1.024,56 | 125.048,16 | 0,00 |
| ROLO | RE | 41.036.000,0 | 0,200 | 82.072,00 | 82.882,40 | -673,56 | 82.208,84 | 0,00 |
| RUBIERA | RE | 146.045.000,0 | 0,000 | 0,00 | 0,00 | 0,00 | 0,00 | 0,00 |
| SAN MARTINO IN RIO | RE | 76.464.000,0 | 0,000 | 0,00 | 0,00 | 0,00 | 0,00 | 0,00 |
| SAN POLO D'ENZA | RE | 58.823.000,0 | 0,000 | 0,00 | 0,00 | 0,00 | 0,00 | 0,00 |
| SANTILARIO D'ENZA | RE | 115.974.000,0 | 0,200 | 231.948,00 | 234.238,35 | -1.903,59 | 232.334,76 | 0,00 |
| SCANDIANO | RE | 273.789.000,0 | 0,200 | 547.578,00 | 552.985,00 | -4.493,96 | 548.491,04 | 0,00 |
| TOANO | RE | 39.628.000,0 | 0,000 | 0,00 | 0,00 | 0,00 | 0,00 | 0,00 |
| VETTO | RE | 19.191.000,0 | 0,000 | 0,00 | 0,00 | 0,00 | 0,00 | 0,00 |
| VEZZANO SUL CROSTOLO | RE | 40.170.000,0 | 0,100 | 40.170,00 | 40.566,66 | -329,67 | 40.236,99 | 0,00 |
| VIANO | RE | 33.125.000,0 | 0,000 | 0,00 | 0,00 | 0,00 | 0,00 | 0,00 |
| VILLA MINOZZO | RE | 34.437.000,0 | 0,200 | 68.874,00 | 69.554,09 | -565,25 | 68.988,84 | 0,00 |
| BELLARIA-IGEA MARINA | RN | 123.606.000,0 | 0,000 | 0,00 | 0,00 | 0,00 | 0,00 | 0,00 |
| CATTOLICA | RN | 151.380.000,0 | 0,200 | 302.760,00 | 305.749,58 | -2.484,75 | 303.264,83 | 0,00 |
| CORIANO | RN | 70.516.000,0 | 0,000 | 0,00 | 0,00 | 0,00 | 0,00 | 0,00 |
| GEMMANO | RN | 6.799.000,0 | 0,000 | 0,00 | 0,00 | 0,00 | 0,00 | 0,00 |
| MISANO ADRIATICO | RN | 81.291.000,0 | 0,000 | 0,00 | 0,00 | 0,00 | 0,00 | 0,00 |
| MONDAINO | RN | 10.996.000,0 | 0,500 | 54.980,00 | 55.522,89 | -451,22 | 55.071,67 | 0,00 |
| MONTE COLOMBO | RN | 12.831.000,0 | 0,000 | 0,00 | 0,00 | 0,00 | 0,00 | 0,00 |
| MONTEFIORE CONCA | RN | 13.314.000,0 | 0,200 | 26.628,00 | 26.890,93 | -218,54 | 26.672,39 | 0,00 |
| MONTEGRIDOLFO | RN | 7.823.000,0 | 0,350 | 27.380,50 | 27.650,86 | -224,70 | 27.426,16 | 0,00 |
| MONTESCUDO | RN | 13.897.000,0 | 0,000 | 0,00 | 0,00 | 0,00 | 0,00 | 0,00 |
| MORCIANO DI ROMAGNA | RN | 51.702.000,0 | 0,000 | 0,00 | 0,00 | 0,00 | 0,00 | 0,00 |
| FOGGIO BERNI | RN | 22.972.000,0 | 0,000 | 0,00 | 0,00 | 0,00 | 0,00 | 0,00 |
| RICCIONE | RN | 302.082.000,0 | 0,000 | 0,00 | 0,00 | 0,00 | 0,00 | 0,00 |
| RIMINI | RN | 1.354.008.000,0 | 0,000 | 0,00 | 0,00 | 0,00 | 0,00 | 0,00 |
| SALUDECIO | RN | 17.566.000,0 | 0,500 | 87.830,00 | 88.697,27 | -720,82 | 87.976,45 | 0,00 |
| SAN CLEMENTE | RN | 24.732.000,0 | 0,000 | 0,00 | 0,00 | 0,00 | 0,00 | 0,00 |
| SAN GIOVANNI IN MARIGNANO | RN | 67.647.000,0 | 0,150 | 101.470,50 | 102.472,46 | -832,77 | 101.639,69 | 0,00 |
| SANTARCANGELO DI ROMAGNA | RN | 173.211.000,0 | 0,200 | 346.422,00 | 349.842,71 | -2.843,08 | 346.999,63 | 0,00 |
| TORRIANA | RN | 8.930.000,0 | 0,000 | 0,00 | 0,00 | 0,00 | 0,00 | 0,00 |
| VERUCCHIO | RN | 69.794.000,0 | 0,000 | 0,00 | 0,00 | 0,00 | 0,00 | 0,00 |
| ANGHIARI | AR | 46.782.000,0 | 0,000 | 0,00 | 0,00 | 0,00 | 0,00 | 0,00 |
| AREZZO | AR | 1.077.882.000,0 | 0,200 | 2.155.764,00 | 2.177.050,85 | -17.692,29 | 2.159.358,56 | 0,00 |
| BADIA TEDALDA | AR | 8.571.000,0 | 0,000 | 0,00 | 0,00 | 0,00 | 0,00 | 0,00 |
| BIBBIENA | AR | 123.661.000,0 | 0,000 | 0,00 | 0,00 | 0,00 | 0,00 | 0,00 |
| BUCINE | AR | 89.915.000,0 | 0,100 | 89.915,00 | 90.802,86 | -737,92 | 90.064,94 | 0,00 |
| CAPOLONA | AR | 45.319.000,0 | 0,500 | 226.595,00 | 228.832,49 | -1.859,66 | 226.972,83 | 0,00 |
| CAPRESE MICHELANGELO | AR | 11.913.000,0 | 0,000 | 0,00 | 0,00 | 0,00 | 0,00 | 0,00 |
| CASTEL FOCOGLIANO | AR | 28.807.000,0 | 0,300 | 86.421,00 | 87.274,36 | -709,26 | 86.565,10 | 0,00 |
| CASTELFRANCO DI SOPRA | AR | 26.242.000,0 | 0,450 | 118.089,00 | 119.255,06 | -969,16 | 118.285,90 | 0,00 |
| CASTEL SAN NICCOLO' | AR | 24.271.000,0 | 0,200 | 48.542,00 | 49.021,32 | -398,38 | 48.622,94 | 0,00 |
| CASTIGLION FIBOCCHI | AR | 19.320.000,0 | 0,500 | 96.600,00 | 97.553,87 | -792,79 | 96.761,08 | 0,00 |
| CASTIGLION FIORENTINO | AR | 104.786.000,0 | 0,400 | 419.144,00 | 423.282,79 | -3.439,90 | 419.842,89 | 0,00 |
| CAVRIGLIA | AR | 78.288.000,0 | 0,300 | 234.864,00 | 237.183,15 | -1.927,52 | 235.255,63 | 0,00 |
| CHITIGNANO | AR | 7.726.000,0 | 0,200 | 15.452,00 | 13.095,28 | 2.382,47 | 15.477,75 | 0,00 |
| CHIVSI DELLA VERNA | AR | 19.473.000,0 | 0,400 | 77.892,00 | 78.561,13 | -639,27 | 78.021,86 | 0,00 |
| CIVITELLA IN VAL DI CHIANA | AR | 79.235.000,0 | 0,200 | 158.470,00 | 160.034,80 | -1.300,55 | 158.734,25 | 0,00 |
| CORTONA | AR | 193.741.000,0 | 0,400 | 774.964,00 | 782.616,30 | -6.360,10 | 776.256,20 | 0,00 |
| FOIANO DELLA CHIANA | AR | 72.337.000,0 | 0,500 | 361.685,00 | 365.256,42 | -2.968,34 | 362.288,08 | 0,00 |

XV LEGISLATURA - DISEGNI DI LEGGE E RELAZIONI - DOCUMENTI

| DENOMINAZIONE ENTE | SIGLA PROVINCIA | REDDITO IMPONIBILE I.R.P.E.F. ANNO 2001 DEFINITIVO | ALIQUOTE ANNO 2004 (1) | GETTITO TEORICO | 1° 2° 3° 4° 5° RATE CALCOLATE PARI A € 1.412.000,000 | CONGUAGLI VARI (2) | 1° 2° 3° 4° 5° RATE PAGATE PARI A € 1.408.991.541,14 | SOMME DA RECUPERARE CON ADDEBITO DIRETTO (3) |
|-----------------------------|-----------------|--|------------------------|-----------------|--|--------------------|--|--|
| LATERINA | AR | 33.250.000,0 | 0,500 | 166.250,00 | 167.891,61 | -1.364,41 | 166.527,20 | 0,00 |
| LORO CIUFFENNA | AR | 49.986.000,0 | 0,500 | 249.930,00 | 252.397,92 | -2.051,18 | 250.346,74 | 0,00 |
| LUCIGNANO | AR | 30.979.000,0 | 0,500 | 154.895,00 | 156.424,49 | -1.271,22 | 155.153,27 | 0,00 |
| MARCIANO DELLA CHIANA | AR | 22.923.000,0 | 0,400 | 91.692,00 | 92.597,41 | -752,52 | 91.844,89 | 0,00 |
| MONTEMIGNAIO | AR | 4.612.000,0 | 0,000 | 0,00 | 0,00 | 0,00 | 0,00 | 0,00 |
| MONTERCHI | AR | 15.495.000,0 | 0,200 | 30.990,00 | 31.296,01 | -254,34 | 31.041,67 | 0,00 |
| MONTE SAN SAVINO | AR | 69.771.000,0 | 0,200 | 139.542,00 | 140.919,88 | -1.145,21 | 139.774,67 | 0,00 |
| MONTEVARCHI | AR | 234.966.000,0 | 0,500 | 1.174.830,00 | 1.186.430,74 | -9.641,81 | 1.176.788,93 | 0,00 |
| ORTIGNANO RAGGIOLO | AR | 7.216.000,0 | 0,200 | 14.432,00 | 14.574,52 | -118,45 | 14.456,07 | 0,00 |
| PERGINE VALDARNO | AR | 29.460.000,0 | 0,400 | 117.840,00 | 119.003,59 | -967,12 | 118.036,47 | 0,00 |
| PIAN DI SCO | AR | 50.893.000,0 | 0,500 | 254.465,00 | 256.977,69 | -2.088,40 | 254.889,29 | 0,00 |
| PIEVE SANTO STEFANO | AR | 28.990.000,0 | 0,000 | 0,00 | 0,00 | 0,00 | 0,00 | 0,00 |
| POPPI | AR | 56.181.000,0 | 0,400 | 224.724,00 | 226.943,02 | -1.844,31 | 223.098,71 | 0,00 |
| PRATOVECCHIO | AR | 29.973.000,0 | 0,200 | 59.946,00 | 60.537,92 | -491,97 | 60.045,95 | 0,00 |
| SAN GIOVANNI VALDARNO | AR | 184.916.000,0 | 0,500 | 924.580,00 | 933.709,67 | -179.554,98 | 754.154,69 | 0,00 |
| SANSEPOLCRO | AR | 167.603.000,0 | 0,250 | 419.007,50 | 423.144,94 | -3.438,78 | 419.706,16 | 0,00 |
| SESTINO | AR | 8.898.000,0 | 0,200 | 17.796,00 | 17.971,72 | -146,04 | 17.825,68 | 0,00 |
| STIA | AR | 29.521.000,0 | 0,400 | 118.084,00 | 119.250,00 | -969,11 | 118.280,89 | 0,00 |
| SUBBIANO | AR | 52.112.000,0 | 0,500 | 260.560,00 | 263.132,88 | -2.138,41 | 260.994,47 | 0,00 |
| TALLA | AR | 10.050.000,0 | 0,500 | 50.250,00 | 50.746,19 | -412,39 | 50.333,80 | 0,00 |
| TERRANUOVA BRACCIOLINI | AR | 111.314.000,0 | 0,400 | 445.256,00 | 449.652,63 | -3.654,22 | 445.998,41 | 0,00 |
| BAGNO A RIPOLI | FI | 355.385.000,0 | 0,400 | 1.421.540,00 | 1.435.576,84 | -11.666,53 | 1.423.910,31 | 0,00 |
| BARBERINO DI MUGELLO | FI | 97.784.000,0 | 0,500 | 488.920,00 | 493.747,79 | -4.012,55 | 489.735,24 | 0,00 |
| BARBERINO VAL D'ELSA | FI | 41.452.000,0 | 0,000 | 0,00 | 0,00 | 0,00 | 0,00 | 0,00 |
| BORGO SAN LORENZO | FI | 167.532.000,0 | 0,350 | 586.362,00 | 592.151,97 | -4.812,26 | 587.339,71 | 0,00 |
| CALENZANO | FI | 175.804.000,0 | 0,000 | 0,00 | 0,00 | 0,00 | 0,00 | 0,00 |
| CAMPI BISENZIO | FI | 387.034.000,0 | 0,400 | 1.548.136,00 | 1.563.422,91 | -12.705,52 | 1.550.717,39 | 0,00 |
| CAPRAIA E LIMITE | FI | 61.636.000,0 | 0,200 | 123.272,00 | 124.489,24 | -1.011,68 | 123.477,56 | 0,00 |
| CASTELFIORENTINO | FI | 158.570.000,0 | 0,300 | 475.710,00 | 480.407,35 | -3.904,15 | 476.503,20 | 0,00 |
| CERRETO GUIDI | FI | 87.128.000,0 | 0,400 | 348.512,00 | 351.953,34 | -2.860,22 | 349.093,12 | 0,00 |
| CERTALDO | FI | 148.304.000,0 | 0,400 | 593.216,00 | 599.073,66 | -4.868,51 | 594.205,15 | 0,00 |
| DICOMANO | FI | 46.413.000,0 | 0,500 | 232.065,00 | 234.356,50 | -1.904,55 | 232.451,95 | 0,00 |
| EMPOLI | FI | 476.589.000,0 | 0,200 | 953.178,00 | 962.590,06 | -7.822,71 | 954.767,35 | 0,00 |
| FIESOLE | FI | 211.847.000,0 | 0,500 | 1.059.235,00 | 1.069.694,30 | -8.693,12 | 1.061.001,18 | 0,00 |
| FIGLINE VALDARNO | FI | 168.389.000,0 | 0,500 | 841.945,00 | 850.258,70 | -6.909,81 | 843.348,89 | 0,00 |
| FIRENZE | FI | 5.255.805.000,0 | 0,300 | 15.767.415,00 | 15.923.108,67 | -129.402,78 | 15.793.705,89 | 0,00 |
| FIRENZUOLA | FI | 46.040.000,0 | 0,200 | 92.080,00 | 92.989,23 | -755,70 | 92.233,53 | 0,00 |
| FUCECCHIO | FI | 215.138.000,0 | 0,300 | 645.414,00 | 651.787,07 | -5.296,90 | 646.490,17 | 0,00 |
| GAMBASSI TERME | FI | 43.360.000,0 | 0,300 | 130.080,00 | 131.364,46 | -1.067,57 | 130.296,89 | 0,00 |
| GREVE IN CHIANTI | FI | 138.866.000,0 | 0,500 | 694.330,00 | 701.186,10 | -5.698,36 | 695.487,74 | 0,00 |
| IMPRUNETA | FI | 186.349.000,0 | 0,500 | 931.745,00 | 940.945,42 | -41.788,59 | 899.156,83 | 0,00 |
| INCISA IN VAL D'ARNO | FI | 52.342.000,0 | 0,500 | 261.710,00 | 221.794,34 | 40.352,04 | 262.146,38 | 0,00 |
| LASTRA A SIGNA | FI | 188.708.000,0 | 0,400 | 754.832,00 | 762.285,50 | -6.194,88 | 756.090,62 | 0,00 |
| LONDA | FI | 16.585.000,0 | 0,400 | 66.340,00 | 56.221,91 | 10.228,70 | 66.450,61 | 0,00 |
| MARRADI | FI | 32.925.000,0 | 0,500 | 164.625,00 | 166.250,57 | -1.351,08 | 164.899,49 | 0,00 |
| MONTALONE | FI | 31.763.000,0 | 0,200 | 63.526,00 | 64.153,28 | -521,35 | 63.631,93 | 0,00 |
| MONTELUPO FIORENTINO | FI | 112.710.000,0 | 0,400 | 450.840,00 | 455.291,77 | -3.700,03 | 451.591,74 | 0,00 |
| MONTESPERTOLI | FI | 117.343.000,0 | 0,400 | 469.372,00 | 474.006,76 | -3.852,13 | 470.154,63 | 0,00 |
| PALAZZUOLO SUL SENIO | FI | 11.173.000,0 | 0,500 | 55.865,00 | 56.416,63 | -458,48 | 55.958,15 | 0,00 |
| PELAGO | FI | 77.090.000,0 | 0,400 | 308.360,00 | 311.404,87 | -2.530,70 | 308.874,17 | 0,00 |
| PONTASSIEVE | FI | 228.186.000,0 | 0,500 | 1.140.930,00 | 1.152.195,99 | -58.129,51 | 1.094.066,48 | 0,00 |
| REGGELLO | FI | 141.522.000,0 | 0,500 | 707.610,00 | 714.597,21 | -5.807,33 | 708.789,88 | 0,00 |
| RIGNANO SULL'ARNO | FI | 82.815.000,0 | 0,500 | 414.075,00 | 418.163,74 | -3.398,28 | 414.765,46 | 0,00 |
| RUFINA | FI | 68.785.000,0 | 0,400 | 275.140,00 | 277.856,84 | -2.258,07 | 275.598,77 | 0,00 |
| SAN CASCIANO IN VAL DI PESA | FI | 208.235.000,0 | 0,500 | 1.041.175,00 | 1.051.455,97 | -8.544,89 | 1.042.911,08 | 0,00 |
| SAN GODENZO | FI | 9.644.000,0 | 0,500 | 48.220,00 | 48.696,14 | -395,74 | 48.300,40 | 0,00 |
| SAN PIERO A SIEVE | FI | 36.993.000,0 | 0,500 | 184.965,00 | 186.791,41 | -1.518,00 | 185.273,41 | 0,00 |
| SCANDICCI | FI | 580.937.000,0 | 0,400 | 2.323.748,00 | 2.346.693,60 | -19.070,94 | 2.327.622,66 | 0,00 |
| SCARPERIA | FI | 69.170.000,0 | 0,500 | 345.850,00 | 349.265,06 | -2.838,37 | 346.426,69 | 0,00 |
| SESTO FIORENTINO | FI | 572.891.000,0 | 0,300 | 1.718.673,00 | 1.735.643,86 | -14.105,12 | 1.721.538,74 | 0,00 |
| SIGNA | FI | 151.036.000,0 | 0,500 | 755.180,00 | 762.636,94 | -6.197,74 | 756.439,20 | 0,00 |
| TAVARNELLE VAL DI PESA | FI | 76.469.000,0 | 0,400 | 305.876,00 | 308.896,34 | -2.510,32 | 306.386,02 | 0,00 |
| VAGLIA | FI | 61.733.000,0 | 0,400 | 246.932,00 | 249.370,31 | -2.026,57 | 247.343,74 | 0,00 |
| VICCHIO | FI | 71.736.000,0 | 0,350 | 251.076,00 | 253.555,21 | -2.060,56 | 251.494,65 | 0,00 |
| VINCI | FI | 140.430.000,0 | 0,500 | 702.150,00 | 709.083,31 | -5.762,53 | 703.320,78 | 0,00 |
| ARCIDOSSO | GR | 35.267.000,0 | 0,500 | 176.335,00 | 178.076,20 | -1.447,17 | 176.629,03 | 0,00 |
| CAMPAGNATICO | GR | 16.152.000,0 | 0,000 | 0,00 | 0,00 | 0,00 | 0,00 | 0,00 |
| CAPALBIO | GR | 28.950.000,0 | 0,000 | 0,00 | 0,00 | 0,00 | 0,00 | 0,00 |
| CASTEL DEL PIANO | GR | 39.244.000,0 | 0,200 | 78.488,00 | 79.263,03 | -644,15 | 78.618,88 | 0,00 |
| CASTELL'AZZARA | GR | 14.744.000,0 | 0,400 | 58.976,00 | 59.558,36 | -484,01 | 59.074,35 | 0,00 |
| CASTIGLIONE DELLA PESCAIA | GR | 80.511.000,0 | 0,000 | 0,00 | 0,00 | 0,00 | 0,00 | 0,00 |
| CINIGIANO | GR | 19.368.000,0 | 0,400 | 77.472,00 | 78.237,00 | -635,82 | 77.601,18 | 0,00 |
| CIVITELLA PAGANICO | GR | 21.719.000,0 | 0,000 | 0,00 | 0,00 | 0,00 | 0,00 | 0,00 |

XV LEGISLATURA - DISEGNI DI LEGGE E RELAZIONI - DOCUMENTI

| DENOMINAZIONE ENTE | SIGLA PROVINCIA | REDDITO IMPONIBILE I.R.P.E.F. ANNO 2001 DEFINITIVO | ALIQUOTE ANNO 2004 (1) | GETTITO TEORICO | 1° 2° 3° 4° 5° RATE CALCOLATE PARI A € 1.412.000,000 | CONGUAGLI VARI (2) | 1° 2° 3° 4° 5° RATE PAGATE PARI A € 1.408.991.541,14 | SOMME DA RECUPERARE CON ADDEBITO DIRETTO (3) |
|---------------------------|-----------------|--|------------------------|-----------------|--|--------------------|--|--|
| FOLLONICA | GR | 207.402.000,0 | 0,200 | 414.804,00 | 418.899,94 | -3.404,27 | 415.495,67 | 0,00 |
| GAVORRANO | GR | 63.211.000,0 | 0,400 | 252.844,00 | 255.340,68 | -2.075,08 | 253.265,60 | 0,00 |
| GROSSETO | GR | 791.680.000,0 | 0,200 | 1.583.360,00 | 1.598.994,72 | -12.994,60 | 1.586.000,12 | 0,00 |
| ISOLA DEL GIGLIO | GR | 13.399.000,0 | 0,000 | 0,00 | 0,00 | 0,00 | 0,00 | 0,00 |
| MAGLIANO IN TOSCANA | GR | 25.898.000,0 | 0,000 | 0,00 | 0,00 | 0,00 | 0,00 | 0,00 |
| MANCIANO | GR | 49.830.000,0 | 0,200 | 99.660,00 | 84.459,99 | 15.366,18 | 99.826,17 | 0,00 |
| MASSA MARITTIMA | GR | 82.418.000,0 | 0,400 | 329.672,00 | 332.927,31 | -2.705,61 | 330.221,70 | 0,00 |
| MONTESANTO | GR | 106.987.000,0 | 0,200 | 213.974,00 | 216.086,86 | -1.756,08 | 214.330,78 | 0,00 |
| MONTEROTONDO MARITTIMO | GR | 9.671.000,0 | 0,000 | 0,00 | 0,00 | 0,00 | 0,00 | 0,00 |
| MONTIERI | GR | 9.167.000,0 | 0,000 | 0,00 | 0,00 | 0,00 | 0,00 | 0,00 |
| ORBETELLO | GR | 134.917.000,0 | 0,200 | 269.834,00 | 272.498,44 | -2.214,53 | 270.283,91 | 0,00 |
| PITIGLIANO | GR | 29.924.000,0 | 0,200 | 59.848,00 | 60.438,96 | -491,17 | 59.947,79 | 0,00 |
| ROCCALBEGNA | GR | 7.797.000,0 | 0,400 | 31.188,00 | 31.495,96 | -4.461,58 | 27.034,38 | 0,00 |
| ROCCASTRADA | GR | 67.357.000,0 | 0,500 | 336.785,00 | 340.110,54 | -2.763,98 | 337.346,56 | 0,00 |
| SANTA FIORA | GR | 23.108.000,0 | 0,500 | 115.540,00 | 116.680,90 | -948,25 | 115.732,65 | 0,00 |
| SCANSANO | GR | 26.738.000,0 | 0,200 | 53.476,00 | 54.004,04 | -438,87 | 53.565,17 | 0,00 |
| SCARLINO | GR | 28.124.000,0 | 0,000 | 0,00 | 0,00 | 0,00 | 0,00 | 0,00 |
| SEGGIANO | GR | 7.143.000,0 | 0,200 | 14.286,00 | 14.427,06 | -3.327,81 | 11.099,25 | 0,00 |
| SEMPRONIANO | GR | 9.708.000,0 | 0,400 | 38.832,00 | 39.215,44 | -8.233,21 | 30.982,23 | 0,00 |
| SORANO | GR | 22.792.000,0 | 0,500 | 113.960,00 | 115.085,29 | -2.838,76 | 112.246,53 | 0,00 |
| BIBBONA | LI | 23.948.000,0 | 0,000 | 0,00 | 0,00 | 0,00 | 0,00 | 0,00 |
| CAMPUGLIA MARITTIMA | LI | 111.335.000,0 | 0,400 | 445.340,00 | 449.737,46 | -3.654,89 | 446.082,57 | 0,00 |
| CAMPO NELL'ELBA | LI | 36.111.000,0 | 0,000 | 0,00 | 0,00 | 0,00 | 0,00 | 0,00 |
| CAPOLIVERI | LI | 28.012.000,0 | 0,400 | 112.048,00 | 113.154,41 | -919,58 | 112.234,83 | 0,00 |
| CAPRAIA ISOLA | LI | 3.351.000,0 | 0,200 | 6.702,00 | 6.768,18 | -54,99 | 6.713,19 | 0,00 |
| CASTAGNETO CARDUCCI | LI | 73.775.000,0 | 0,200 | 147.550,00 | 149.006,96 | -1.210,95 | 147.796,01 | 0,00 |
| CECINA | LI | 261.868.000,0 | 0,400 | 1.047.472,00 | 1.057.815,14 | -8.596,58 | 1.049.218,56 | 0,00 |
| COLLESALVETTI | LI | 146.591.000,0 | 0,400 | 586.364,00 | 592.154,00 | -4.812,29 | 587.341,71 | 0,00 |
| LIVORNO | LI | 1.781.509.000,0 | 0,400 | 7.126.036,00 | 7.196.401,28 | -58.483,19 | 7.137.918,09 | 0,00 |
| MARCIANA | LI | 17.968.000,0 | 0,000 | 0,00 | 0,00 | 0,00 | 0,00 | 0,00 |
| MARCIANA MARINA | LI | 16.546.000,0 | 0,200 | 33.092,00 | 33.418,75 | -271,58 | 33.147,17 | 0,00 |
| PIOMBINO | LI | 356.797.000,0 | 0,500 | 1.783.985,00 | 1.801.600,77 | -14.641,12 | 1.786.959,65 | 0,00 |
| PORTO AZZURRO | LI | 27.734.000,0 | 0,400 | 110.936,00 | 112.031,42 | -910,45 | 111.120,97 | 0,00 |
| PORTOFERRAIO | LI | 119.925.000,0 | 0,500 | 599.625,00 | 605.545,94 | -4.921,11 | 600.624,83 | 0,00 |
| RIO MARINA | LI | 18.778.000,0 | 0,500 | 93.890,00 | 94.817,12 | -770,55 | 94.046,57 | 0,00 |
| RIO NELL'ELBA | LI | 8.162.000,0 | 0,000 | 0,00 | 0,00 | 0,00 | 0,00 | 0,00 |
| ROSIGNANO MARITTIMO | LI | 296.970.000,0 | 0,000 | 0,00 | 0,00 | 0,00 | 0,00 | 0,00 |
| SAN VINCENZO | LI | 67.107.000,0 | 0,500 | 335.535,00 | 338.848,21 | -2.753,74 | 336.094,47 | 0,00 |
| SASSETTA | LI | 3.987.000,0 | 0,500 | 19.935,00 | 20.131,84 | -163,61 | 19.968,23 | 0,00 |
| SUVERETO | LI | 23.350.000,0 | 0,400 | 93.400,00 | 94.322,27 | -766,53 | 93.555,74 | 0,00 |
| ALTOPASCIO | LU | 95.434.000,0 | 0,200 | 190.868,00 | 192.752,71 | -1.566,45 | 191.186,26 | 0,00 |
| BAGNI DI LUCCA | LU | 53.697.000,0 | 0,000 | 0,00 | 0,00 | 0,00 | 0,00 | 0,00 |
| BARGA | LU | 104.890.000,0 | 0,400 | 419.560,00 | 423.702,91 | -3.443,32 | 420.259,59 | 0,00 |
| BORGO A MOZZANO | LU | 67.820.000,0 | 0,200 | 135.640,00 | 136.979,37 | -1.113,19 | 135.866,18 | 0,00 |
| CAMAIORE | LU | 251.016.000,0 | 0,200 | 502.032,00 | 506.989,27 | -4.120,17 | 502.869,10 | 0,00 |
| CAMPORGIANO | LU | 20.367.000,0 | 0,500 | 101.835,00 | 102.840,56 | -835,76 | 102.004,80 | 0,00 |
| CAPANNOI | LU | 452.981.000,0 | 0,200 | 905.962,00 | 914.907,83 | -7.435,21 | 907.472,62 | 0,00 |
| CAREGGINE | LU | 4.150.000,0 | 0,000 | 0,00 | 0,00 | 0,00 | 0,00 | 0,00 |
| CASTELNUOVO DI GARFAGNANA | LU | 60.696.000,0 | 0,500 | 303.480,00 | 306.476,68 | -2.490,65 | 303.986,03 | 0,00 |
| CASTIGLIONE DI GARFAGNANA | LU | 13.585.000,0 | 0,500 | 67.925,00 | 68.595,71 | -557,44 | 68.038,27 | 0,00 |
| COREGLIA ANTELMINELLI | LU | 42.510.000,0 | 0,000 | 0,00 | 0,00 | 0,00 | 0,00 | 0,00 |
| FABBRICHE DI VALLICO | LU | 3.608.000,0 | 0,400 | 14.432,00 | 12.230,86 | 2.043,55 | 14.274,41 | 0,00 |
| FORTE DEI MARMI | LU | 93.234.000,0 | 0,200 | 186.468,00 | 188.309,27 | -1.530,35 | 186.778,92 | 0,00 |
| FOSCIANDORA | LU | 4.535.000,0 | 0,500 | 22.675,00 | 22.898,89 | -186,08 | 22.712,81 | 0,00 |
| GALLICANO | LU | 34.918.000,0 | 0,000 | 0,00 | 0,00 | 0,00 | 0,00 | 0,00 |
| GIUNCUGNANO | LU | 3.288.000,0 | 0,500 | 16.440,00 | 16.602,34 | -134,92 | 16.467,42 | 0,00 |
| LUCCA | LU | 1.018.503.000,0 | 0,500 | 5.092.515,00 | 5.142.800,51 | -41.794,15 | 5.101.006,36 | 0,00 |
| MASSAROSA | LU | 170.158.000,0 | 0,400 | 680.632,00 | 576.822,91 | 104.943,99 | 681.766,90 | 0,00 |
| MINUCCIANO | LU | 18.331.000,0 | 0,400 | 73.324,00 | 74.048,04 | -601,78 | 73.446,26 | 0,00 |
| MOLAZZANA | LU | 8.988.000,0 | 0,400 | 35.952,00 | 36.307,01 | -295,06 | 36.011,95 | 0,00 |
| MONTESANTO | LU | 39.756.000,0 | 0,200 | 79.512,00 | 80.297,13 | -652,55 | 79.644,58 | 0,00 |
| PESCAGLIA | LU | 29.581.000,0 | 0,500 | 147.905,00 | 149.365,47 | -1.213,85 | 148.151,62 | 0,00 |
| PIAZZA AL SERCHIO | LU | 20.507.000,0 | 0,500 | 102.535,00 | 103.547,47 | -841,49 | 102.705,98 | 0,00 |
| PIETRASANTA | LU | 216.429.000,0 | 0,400 | 865.716,00 | 733.678,14 | 133.481,36 | 867.159,50 | 0,00 |
| PIEVE FOSCIANA | LU | 20.625.000,0 | 0,200 | 41.250,00 | 41.657,31 | -338,53 | 41.318,78 | 0,00 |
| PORCARI | LU | 67.222.000,0 | 0,200 | 134.444,00 | 135.771,56 | -1.103,36 | 134.668,20 | 0,00 |
| SAN ROMANO IN GARFAGNANA | LU | 11.453.000,0 | 0,500 | 57.265,00 | 57.830,46 | -469,97 | 57.360,49 | 0,00 |
| SERAVEZZA | LU | 102.956.000,0 | 0,450 | 463.302,00 | 467.876,82 | -3.802,31 | 464.074,51 | 0,00 |
| SILLANO | LU | 5.941.000,0 | 0,500 | 29.705,00 | 29.998,33 | -243,78 | 29.754,55 | 0,00 |
| STAZZEMA | LU | 22.661.000,0 | 0,300 | 67.983,00 | 68.654,28 | -557,93 | 68.096,35 | 0,00 |
| VAGLI SOTTO | LU | 9.096.000,0 | 0,500 | 45.480,00 | 45.929,08 | -373,26 | 45.555,82 | 0,00 |
| VERGEMOLI | LU | 2.490.000,0 | 0,500 | 12.450,00 | 12.572,94 | -102,19 | 12.470,75 | 0,00 |
| VIAREGGIO | LU | 632.930.000,0 | 0,100 | 632.930,00 | 639.179,79 | -5.194,44 | 633.985,35 | 0,00 |

XV LEGISLATURA - DISEGNI DI LEGGE E RELAZIONI - DOCUMENTI

| DENOMINAZIONE ENTE | SIGLA PROVINCIA | REDDITO IMPONIBILE I.R.P.E.F. ANNO 2001 DEFINITIVO | ALIQUOTE ANNO 2004 (1) | GETTITO TEORICO | 1° 2° 3° 4° 5° RATE CALCOLATE PARI A € 1.412.000.000 | CONGUAGLI VARI (2) | 1° 2° 3° 4° 5° RATE FAGATE PARI A € 1.408.991.541,14 | SOMME DA RECUPERARE CON ADDEBITO DIRETTO (3) |
|------------------------------|-----------------|--|------------------------|-----------------|--|--------------------|--|--|
| VILLA BASILICA | LU | 15.584.000,0 | 0,500 | 77.920,00 | 78.689,42 | -639,49 | 78.049,93 | 0,00 |
| VILLA COLLEMANDINA | LU | 9.913.000,0 | 0,500 | 49.565,00 | 50.054,43 | -406,78 | 49.647,65 | 0,00 |
| AULLA | MS | 94.115.000,0 | 0,500 | 470.575,00 | 475.221,64 | -3.861,99 | 471.359,65 | 0,00 |
| BAGNONE | MS | 15.667.000,0 | 0,000 | 0,00 | 0,00 | 0,00 | 0,00 | 0,00 |
| CARRARA | MS | 641.436.000,0 | 0,000 | 0,00 | 0,00 | 0,00 | 0,00 | 0,00 |
| CASOLA IN LUNIGIANA | MS | 9.570.000,0 | 0,500 | 47.850,00 | 48.322,49 | -12.266,30 | 36.056,19 | 0,00 |
| COMANO | MS | 6.553.000,0 | 0,500 | 32.765,00 | 33.088,53 | -268,89 | 32.819,64 | 0,00 |
| FILATTIERA | MS | 20.074.000,0 | 0,200 | 40.148,00 | 40.544,45 | -329,50 | 40.214,95 | 0,00 |
| FIVIZZANO | MS | 74.998.000,0 | 0,500 | 374.990,00 | 378.692,80 | -3.077,54 | 375.615,26 | 0,00 |
| FOSDINOVO | MS | 38.462.000,0 | 0,400 | 153.848,00 | 155.367,15 | -1.262,64 | 154.104,51 | 0,00 |
| LICCIANA NARDI | MS | 39.499.000,0 | 0,200 | 78.998,00 | 79.778,06 | -648,33 | 79.129,73 | 0,00 |
| MASSA | MS | 618.936.000,0 | 0,350 | 2.166.276,00 | 2.187.666,66 | -17.778,57 | 2.169.888,09 | 0,00 |
| MONTIGNOSO | MS | 79.803.000,0 | 0,000 | 0,00 | 0,00 | 0,00 | 0,00 | 0,00 |
| MULAZZO | MS | 20.328.000,0 | 0,200 | 40.656,00 | 41.057,45 | -333,66 | 40.723,79 | 0,00 |
| PODENZANA | MS | 15.837.000,0 | 0,500 | 79.185,00 | 79.966,90 | -649,87 | 79.317,03 | 0,00 |
| PONTREMOLI | MS | 79.691.000,0 | 0,500 | 398.455,00 | 402.389,49 | -3.270,10 | 399.119,39 | 0,00 |
| FRESANA | MS | 16.093.000,0 | 0,400 | 64.372,00 | 65.007,65 | -528,31 | 64.479,34 | 0,00 |
| VILLAFRANCA IN LUNIGIANA | MS | 40.369.000,0 | 0,500 | 201.845,00 | 203.838,09 | -1.656,53 | 202.181,56 | 0,00 |
| ZIBI | MS | 8.480.000,0 | 0,500 | 42.400,00 | 42.818,68 | -6.263,58 | 36.555,10 | 0,00 |
| BIBENTINA | PI | 57.076.000,0 | 0,000 | 0,00 | 0,00 | 0,00 | 0,00 | 0,00 |
| BUTI | PI | 50.162.000,0 | 0,200 | 100.324,00 | 101.314,63 | -823,34 | 100.491,29 | 0,00 |
| CALCI | PI | 64.634.000,0 | 0,500 | 323.170,00 | 326.361,11 | -2.652,23 | 323.708,88 | 0,00 |
| CALCINAIA | PI | 89.739.000,0 | 0,400 | 358.956,00 | 362.500,48 | -2.945,96 | 359.554,52 | 0,00 |
| CAPANOLI | PI | 44.108.000,0 | 0,400 | 176.432,00 | 178.174,16 | -1.447,97 | 176.726,19 | 0,00 |
| CASALE MARITTIMO | PI | 9.216.000,0 | 0,400 | 36.864,00 | 37.228,01 | -302,54 | 36.925,47 | 0,00 |
| CASCIANA TERME | PI | 31.145.000,0 | 0,400 | 124.580,00 | 125.810,14 | -1.022,42 | 124.787,72 | 0,00 |
| CASCINA | PI | 361.276.000,0 | 0,400 | 1.445.104,00 | 1.459.373,54 | -11.859,92 | 1.447.513,62 | 0,00 |
| CASTELFRANCO DI SOTTO | PI | 107.995.000,0 | 0,400 | 431.980,00 | 436.245,54 | -3.545,25 | 432.700,29 | 0,00 |
| CASTELLINA MARITTIMA | PI | 14.244.000,0 | 0,400 | 56.976,00 | 57.538,60 | -467,61 | 57.070,99 | 0,00 |
| CASTELNUOVO DI VAL DI CECINA | PI | 22.571.000,0 | 0,000 | 0,00 | 0,00 | 0,00 | 0,00 | 0,00 |
| CHIANNI | PI | 11.085.000,0 | 0,500 | 55.425,00 | 55.972,29 | -454,87 | 55.517,42 | 0,00 |
| CRESPINA | PI | 33.467.000,0 | 0,400 | 133.868,00 | 135.189,88 | -1.098,66 | 134.091,22 | 0,00 |
| FAUGLIA | PI | 28.615.000,0 | 0,400 | 114.460,00 | 115.590,23 | -939,37 | 114.650,86 | 0,00 |
| GUARDISTALLO | PI | 8.423.000,0 | 0,200 | 16.846,00 | 17.012,34 | -138,25 | 16.874,09 | 0,00 |
| LAJATICO | PI | 11.510.000,0 | 0,000 | 0,00 | 0,00 | 0,00 | 0,00 | 0,00 |
| LARI | PI | 68.987.000,0 | 0,400 | 275.948,00 | 278.672,83 | -2.264,71 | 276.408,12 | 0,00 |
| LORENZANA | PI | 8.901.000,0 | 0,400 | 35.604,00 | 30.173,74 | 5.489,63 | 35.663,37 | 0,00 |
| MONTecatini VAL DI CECINA | PI | 15.668.000,0 | 0,200 | 31.336,00 | 26.556,68 | 4.831,58 | 31.388,26 | 0,00 |
| MONTESCUDAIO | PI | 12.104.000,0 | 0,000 | 0,00 | 0,00 | 0,00 | 0,00 | 0,00 |
| MONTEVERDI MARITTIMO | PI | 5.882.000,0 | 0,000 | 0,00 | 0,00 | 0,00 | 0,00 | 0,00 |
| MONTOPOLI IN VAL D'ARNO | PI | 93.899.000,0 | 0,200 | 187.798,00 | 189.652,39 | -1.541,24 | 188.111,15 | 0,00 |
| ORCIANO PISANO | PI | 4.140.000,0 | 0,500 | 20.700,00 | 20.904,40 | -169,89 | 20.734,51 | 0,00 |
| PALAIA | PI | 38.681.000,0 | 0,300 | 116.043,00 | 117.188,85 | -952,36 | 116.236,49 | 0,00 |
| PECCIOLI | PI | 40.365.000,0 | 0,000 | 0,00 | 0,00 | 0,00 | 0,00 | 0,00 |
| PISA | PI | 1.205.662.000,0 | 0,200 | 2.411.324,00 | 2.435.134,36 | -19.789,67 | 2.415.344,69 | 0,00 |
| POMARANCE | PI | 62.498.000,0 | 0,200 | 124.996,00 | 126.230,26 | -1.025,84 | 125.204,42 | 0,00 |
| PONSACCO | PI | 118.718.000,0 | 0,300 | 356.154,00 | 359.670,80 | -2.922,94 | 356.747,86 | 0,00 |
| PONTEDERA | PI | 289.222.000,0 | 0,400 | 1.156.888,00 | 1.168.311,57 | -9.494,55 | 1.158.817,02 | 0,00 |
| RIPARBELLA | PI | 8.850.000,0 | 0,000 | 0,00 | 0,00 | 0,00 | 0,00 | 0,00 |
| SAN GIULIANO TERME | PI | 329.860.000,0 | 0,500 | 1.649.300,00 | 1.665.585,83 | -13.535,76 | 1.652.050,07 | 0,00 |
| SAN MINIATO | PI | 274.816.000,0 | 0,400 | 1.099.264,00 | 1.110.118,56 | -9.021,62 | 1.101.096,94 | 0,00 |
| SANTA CROCE SULL'ARNO | PI | 150.421.000,0 | 0,000 | 0,00 | 0,00 | 0,00 | 0,00 | 0,00 |
| SANTA LUCE | PI | 11.192.000,0 | 0,500 | 55.960,00 | 56.512,58 | -459,27 | 56.053,31 | 0,00 |
| SANTA MARIA A MONTE | PI | 102.503.000,0 | 0,400 | 410.012,00 | 414.060,62 | -3.364,96 | 410.695,66 | 0,00 |
| TERRICCIOLA | PI | 32.170.000,0 | 0,500 | 160.850,00 | 162.438,30 | -1.320,10 | 161.118,20 | 0,00 |
| VECCHIANO | PI | 111.013.000,0 | 0,500 | 555.065,00 | 560.545,94 | -4.555,40 | 555.990,54 | 0,00 |
| VICOPISANO | PI | 74.989.000,0 | 0,200 | 149.978,00 | 151.458,94 | -1.230,86 | 150.228,08 | 0,00 |
| VOLTERRA | PI | 123.518.000,0 | 0,200 | 247.036,00 | 249.475,33 | -2.027,41 | 247.447,92 | 0,00 |
| ABETONE | PT | 5.472.000,0 | 0,200 | 10.944,00 | 11.052,06 | -470,96 | 10.581,10 | 0,00 |
| AGLIANA | PT | 134.889.000,0 | 0,200 | 269.778,00 | 272.441,90 | -2.214,05 | 270.227,85 | 0,00 |
| BUGGIANO | PT | 74.750.000,0 | 0,200 | 149.500,00 | 150.976,22 | -1.226,94 | 149.749,28 | 0,00 |
| CHIESINA UZZANESE | PT | 29.952.000,0 | 0,200 | 59.904,00 | 60.495,50 | -491,63 | 60.003,87 | 0,00 |
| CUTIGLIANO | PT | 13.881.000,0 | 0,200 | 27.762,00 | 28.036,14 | -2.352,72 | 25.683,42 | 0,00 |
| LAMPORECCHIO | PT | 56.708.000,0 | 0,400 | 226.832,00 | 229.071,83 | -1.861,61 | 227.210,22 | 0,00 |
| LARCIANO | PT | 54.473.000,0 | 0,500 | 272.365,00 | 275.054,44 | -2.235,31 | 272.819,13 | 0,00 |
| MARLIANA | PT | 24.071.000,0 | 0,500 | 120.355,00 | 121.543,44 | -987,76 | 120.555,68 | 0,00 |
| MASSA E COZZILE | PT | 66.230.000,0 | 0,200 | 132.460,00 | 133.767,97 | -1.087,09 | 132.680,88 | 0,00 |
| MONSUMMANO TERME | PT | 158.663.000,0 | 0,500 | 793.315,00 | 801.148,51 | -6.510,72 | 794.637,79 | 0,00 |
| MONTALE | PT | 104.223.000,0 | 0,300 | 312.669,00 | 315.756,42 | -2.566,07 | 313.190,35 | 0,00 |
| MONTecatini-TERME | PT | 217.578.000,0 | 0,200 | 435.156,00 | 439.452,91 | -3.571,31 | 435.881,60 | 0,00 |
| PESCIA | PT | 169.310.000,0 | 0,200 | 338.620,00 | 341.963,66 | -2.779,04 | 339.184,62 | 0,00 |
| PIEVE A NIEVOLE | PT | 79.000.000,0 | 0,400 | 316.000,00 | 319.120,31 | -2.593,40 | 316.526,91 | 0,00 |
| PISTOIA | PT | 954.648.000,0 | 0,300 | 2.863.944,00 | 2.892.223,71 | -23.504,32 | 2.868.719,39 | 0,00 |

XV LEGISLATURA - DISEGNI DI LEGGE E RELAZIONI - DOCUMENTI

| DENOMINAZIONE ENTE | SIGLA PROVINCIA | REDDITO IMPONIBILE I.R.P.E.F. ANNO 2001 DEFINITIVO | ALIQUOTE ANNO 2004 (1) | GETTITO TEORICO | 1° 2° 3° 4° 5° RATE CALCOLATE PARI A €. 1.412.000.000 | CONGUAGLI VARI (2) | 1° 2° 3° 4° 5° RATE PAGATE PARI A €. 1.408.991.541,14 | SOMME DA RECUPERARE CON ADDEBITO DIRETTO (3) |
|------------------------|-----------------|--|------------------------|-----------------|---|--------------------|---|--|
| PIEGLIO | PT | 15.849.000,0 | 0,400 | 63.396,00 | 53.726,93 | 8.477,15 | 62.204,08 | 0,00 |
| PONTE BUGGIANESE | PT | 59.406.000,0 | 0,500 | 297.030,00 | 299.962,98 | -2.437,72 | 297.525,26 | 0,00 |
| QUARRATA | PT | 199.480.000,0 | 0,500 | 997.400,00 | 1.007.248,71 | -8.185,63 | 999.063,08 | 0,00 |
| SAMBUCA PISTOIESE | PT | 13.085.000,0 | 0,500 | 65.425,00 | 66.071,03 | -536,94 | 65.534,09 | 0,00 |
| SAN MARCELLO PISTOIESE | PT | 72.799.000,0 | 0,400 | 291.196,00 | 294.071,38 | -13.418,29 | 280.653,09 | 0,00 |
| SERRAVALLE PISTOIESE | PT | 94.117.000,0 | 0,200 | 188.234,00 | 190.092,70 | -1.544,83 | 188.547,87 | 0,00 |
| UZZANO | PT | 42.770.000,0 | 0,400 | 171.080,00 | 172.769,31 | -1.404,05 | 171.365,26 | 0,00 |
| ABBADIA SAN SALVATORE | SI | 60.544.000,0 | 0,300 | 181.632,00 | 183.425,51 | -1.490,66 | 181.934,85 | 0,00 |
| ASCIANO | SI | 62.293.000,0 | 0,200 | 124.586,00 | 125.816,21 | -1.022,47 | 124.793,74 | 0,00 |
| BUONCONVENTO | SI | 29.935.000,0 | 0,200 | 59.870,00 | 60.461,17 | -491,34 | 59.969,83 | 0,00 |
| CASOLE D'ELSA | SI | 26.663.000,0 | 0,500 | 133.315,00 | 134.631,40 | -1.094,10 | 133.537,30 | 0,00 |
| CASTELLINA IN CHIANTI | SI | 34.486.000,0 | 0,500 | 172.430,00 | 174.132,65 | -1.415,13 | 172.717,52 | 0,00 |
| CASTELNUOVO BERARDENGA | SI | 94.457.000,0 | 0,500 | 472.285,00 | 476.948,53 | -3.876,03 | 473.072,50 | 0,00 |
| CASTIGLIONE D'ORCIA | SI | 19.814.000,0 | 0,400 | 79.256,00 | 80.038,61 | -650,46 | 79.388,15 | 0,00 |
| CETONA | SI | 23.003.000,0 | 0,200 | 46.006,00 | 38.989,22 | 7.093,49 | 46.082,71 | 0,00 |
| CHIANCIANO TERME | SI | 66.385.000,0 | 0,000 | 0,00 | 0,00 | 0,00 | 0,00 | 0,00 |
| CHIUSDINO | SI | 14.858.000,0 | 0,300 | 44.574,00 | 45.014,15 | -365,81 | 44.648,34 | 0,00 |
| CHIUSI | SI | 85.200.000,0 | 0,300 | 255.600,00 | 258.123,89 | -2.097,70 | 256.026,19 | 0,00 |
| COLLE DI VAL D'ELSA | SI | 206.939.000,0 | 0,500 | 1.034.695,00 | 1.044.911,99 | -8.491,72 | 1.036.420,27 | 0,00 |
| GAIOLE IN CHIANTI | SI | 28.389.000,0 | 0,500 | 141.945,00 | 143.346,61 | -1.164,93 | 142.181,68 | 0,00 |
| MONTALCINO | SI | 48.563.000,0 | 0,400 | 194.252,00 | 196.170,12 | -1.594,23 | 194.575,89 | 0,00 |
| MONTEPULCIANO | SI | 137.652.000,0 | 0,500 | 688.260,00 | 695.056,15 | -5.648,54 | 689.407,61 | 0,00 |
| MONTEPULCIANO | SI | 105.126.000,0 | 0,400 | 420.504,00 | 424.656,22 | -3.451,06 | 421.205,16 | 0,00 |
| MONTBRONI D'ARZIA | SI | 74.502.000,0 | 0,000 | 0,00 | 0,00 | 0,00 | 0,00 | 0,00 |
| MONTICIANO | SI | 12.204.000,0 | 0,400 | 48.816,00 | 49.298,04 | -1.227,83 | 48.070,21 | 0,00 |
| MURLO | SI | 17.235.000,0 | 0,400 | 68.940,00 | 69.620,74 | -565,79 | 69.054,95 | 0,00 |
| PIANCASTAGNAIO | SI | 43.481.000,0 | 0,400 | 173.924,00 | 175.641,39 | -1.427,38 | 174.214,01 | 0,00 |
| PIENZA | SI | 20.490.000,0 | 0,200 | 40.980,00 | 41.384,65 | -336,31 | 41.048,34 | 0,00 |
| POGGIBONSI | SI | 302.827.000,0 | 0,400 | 1.211.308,00 | 1.223.268,93 | -9.941,18 | 1.213.327,75 | 0,00 |
| RADDA IN CHIANTI | SI | 16.175.000,0 | 0,500 | 80.875,00 | 81.673,60 | -663,74 | 81.009,86 | 0,00 |
| RADICOFANI | SI | 8.558.000,0 | 0,400 | 34.232,00 | 34.570,02 | -280,94 | 34.289,08 | 0,00 |
| RADICONOLI | SI | 7.975.000,0 | 0,400 | 31.900,00 | 32.215,00 | -261,81 | 31.953,19 | 0,00 |
| RAFOLANO TERME | SI | 48.371.000,0 | 0,000 | 0,00 | 0,00 | 0,00 | 0,00 | 0,00 |
| SAN CASCIANO DEI BAGNI | SI | 12.795.000,0 | 0,500 | 63.975,00 | 64.606,72 | -5.621,77 | 58.984,95 | 0,00 |
| SAN GIMIGNANO | SI | 75.610.000,0 | 0,000 | 0,00 | 0,00 | 0,00 | 0,00 | 0,00 |
| SAN GIOVANNI D'ASSO | SI | 8.121.000,0 | 0,000 | 0,00 | 0,00 | 0,00 | 0,00 | 0,00 |
| SAN QUIRICO D'ORCIA | SI | 21.406.000,0 | 0,000 | 0,00 | 0,00 | 0,00 | 0,00 | 0,00 |
| SARTEANO | SI | 36.793.000,0 | 0,300 | 110.379,00 | 111.468,92 | -905,87 | 110.563,05 | 0,00 |
| SIENA | SI | 831.616.000,0 | 0,200 | 1.663.232,00 | 1.679.655,41 | -13.650,09 | 1.666.005,32 | 0,00 |
| SINALUNGA | SI | 109.283.000,0 | 0,500 | 546.415,00 | 551.810,52 | -4.484,42 | 547.326,10 | 0,00 |
| SOVICILLE | SI | 91.532.000,0 | 0,400 | 366.128,00 | 369.743,29 | -3.004,81 | 366.738,48 | 0,00 |
| TORRITA DI SIENA | SI | 62.112.000,0 | 0,000 | 0,00 | 0,00 | 0,00 | 0,00 | 0,00 |
| TREQUANDA | SI | 13.180.000,0 | 0,000 | 0,00 | 0,00 | 0,00 | 0,00 | 0,00 |
| CANTAGALLO | PO | 30.254.000,0 | 0,500 | 151.270,00 | 152.763,70 | -12.543,03 | 140.220,67 | 0,00 |
| CARMIGNANO | PO | 120.577.000,0 | 0,200 | 241.154,00 | 243.535,25 | -1.979,14 | 241.556,11 | 0,00 |
| MONTEMURLO | PO | 185.784.000,0 | 0,400 | 743.136,00 | 750.474,02 | -6.098,90 | 744.375,12 | 0,00 |
| POGGIO A CAIANO | PO | 94.959.000,0 | 0,500 | 474.795,00 | 479.483,32 | -3.896,64 | 475.586,66 | 0,00 |
| FRATO | PO | 2.051.949.000,0 | 0,300 | 6.155.847,00 | 6.216.632,25 | -50.520,87 | 6.166.111,38 | 0,00 |
| VAIANO | PO | 103.994.000,0 | 0,500 | 519.970,00 | 525.104,39 | -4.267,37 | 520.837,02 | 0,00 |
| VERNIO | PO | 56.379.000,0 | 0,500 | 281.895,00 | 284.678,53 | -2.313,50 | 282.365,03 | 0,00 |
| ASSISI | PG | 224.797.000,0 | 0,000 | 0,00 | 0,00 | 0,00 | 0,00 | 0,00 |
| BASTIA UMBRA | PG | 169.335.000,0 | 0,400 | 677.340,00 | 684.028,33 | -5.558,91 | 678.469,42 | 0,00 |
| BETTONA | PG | 29.112.000,0 | 0,400 | 116.448,00 | 79.558,17 | 37.084,00 | 116.642,17 | 0,00 |
| BEVAGNA | PG | 38.199.000,0 | 0,400 | 152.796,00 | 154.304,77 | -1.254,00 | 153.050,77 | 0,00 |
| CAMPELLO SUL CLITUNNO | PG | 21.654.000,0 | 0,200 | 43.308,00 | 43.735,65 | -355,43 | 43.380,22 | 0,00 |
| CANNARA | PG | 31.306.000,0 | 0,200 | 62.612,00 | 63.230,25 | -513,86 | 62.716,39 | 0,00 |
| CASCIA | PG | 18.421.000,0 | 0,000 | 0,00 | 0,00 | 0,00 | 0,00 | 0,00 |
| CASTEL RITALDI | PG | 21.675.000,0 | 0,500 | 108.375,00 | 109.445,13 | -889,44 | 108.555,69 | 0,00 |
| CASTIGLIONE DEL LAGO | PG | 114.201.000,0 | 0,500 | 571.005,00 | 576.643,32 | -4.686,22 | 571.957,10 | 0,00 |
| CERRETO DI SPOLETO | PG | 8.702.000,0 | 0,000 | 0,00 | 0,00 | 0,00 | 0,00 | 0,00 |
| CITERNA | PG | 25.031.000,0 | 0,200 | 50.062,00 | 50.556,32 | -410,85 | 50.145,47 | 0,00 |
| CITTA' DELLA PIEVE | PG | 60.842.000,0 | 0,500 | 304.210,00 | 307.213,90 | -2.496,65 | 304.717,25 | 0,00 |
| CITTA' DI CASTELLO | PG | 357.281.000,0 | 0,400 | 1.429.124,00 | 1.211.155,90 | 220.351,06 | 1.431.506,96 | 0,00 |
| COLLAZZONE | PG | 21.242.000,0 | 0,200 | 42.484,00 | 42.903,51 | -348,67 | 42.534,84 | 0,00 |
| CORCIANO | PG | 152.848.000,0 | 0,200 | 305.696,00 | 308.714,56 | -2.508,83 | 306.205,73 | 0,00 |
| COSTACCIARO | PG | 9.912.000,0 | 0,290 | 28.744,80 | 29.028,64 | -1.048,63 | 27.980,01 | 0,00 |
| DERUTA | PG | 68.869.000,0 | 0,500 | 344.345,00 | 291.825,96 | 53.093,22 | 344.919,18 | 0,00 |
| FOLIGNO | PG | 535.850.000,0 | 0,300 | 1.607.550,00 | 1.623.423,59 | -13.193,12 | 1.610.230,47 | 0,00 |
| FOSSATO DI VICO | PG | 22.281.000,0 | 0,000 | 0,00 | 0,00 | 0,00 | 0,00 | 0,00 |
| FRATTA TODINA | PG | 13.234.000,0 | 0,400 | 52.936,00 | 53.458,71 | -434,46 | 53.024,25 | 0,00 |
| GIANO DELL'UMBRIA | PG | 25.563.000,0 | 0,200 | 51.126,00 | 51.630,84 | -419,60 | 51.211,24 | 0,00 |
| GUALDO CATTANEO | PG | 40.842.000,0 | 0,500 | 204.210,00 | 206.226,45 | -1.675,95 | 204.550,50 | 0,00 |
| GUALDO TADINO | PG | 133.386.000,0 | 0,200 | 266.772,00 | 269.406,21 | -2.189,38 | 267.216,83 | 0,00 |

XV LEGISLATURA - DISEGNI DI LEGGE E RELAZIONI - DOCUMENTI

| DENOMINAZIONE ENTE | SIGLA PROVIN CIA | REDDITO IMPONIBILE I.R.P.E.F. ANNO 2001 DEFINITIVO | ALIQUOTE ANNO 2004 (1) | GETTITO TEORICO | 1° 2° 3° 4° 5° RATE CALCOLATE PARI A € 1.412.000.000 | CONGUAGLI VARI (2) | 1° 2° 3° 4° 5° RATE PAGATE PARI A € 1.408.991.541,14 | SOMME DA RECUPERARE CON ADDEBITO DIRETTO (3) |
|----------------------------|------------------------|---|------------------------------|-----------------|--|--------------------------|--|---|
| GUBBIO | PG | 266.003.000,0 | 0,400 | 1.064.012,00 | 1.074.518,47 | -8.732,32 | 1.065.786,15 | 0,00 |
| LISCIANO NICCONE | PG | 3.659.000,0 | 0,400 | 14.636,00 | 12.403,75 | 2.256,67 | 14.660,42 | 0,00 |
| MAGIONE | PG | 108.587.000,0 | 0,500 | 542.935,00 | 548.296,15 | -4.455,85 | 543.840,30 | 0,00 |
| MARSCIANO | PG | 139.671.000,0 | 0,500 | 698.355,00 | 705.250,83 | -5.731,39 | 699.519,44 | 0,00 |
| MASSA MARTANA | PG | 28.545.000,0 | 0,200 | 57.090,00 | 57.653,74 | -468,53 | 57.185,21 | 0,00 |
| MONTE CASTELLO DI VIBIO | PG | 11.432.000,0 | 0,500 | 57.160,00 | 57.724,43 | -469,12 | 57.255,31 | 0,00 |
| MONTEFALCO | PG | 41.719.000,0 | 0,500 | 208.595,00 | 210.654,75 | -1.711,92 | 208.942,83 | 0,00 |
| MONTELEONE DI SPOLETO | PG | 3.128.000,0 | 0,000 | 0,00 | 0,00 | 0,00 | 0,00 | 0,00 |
| MONTE SANTA MARIA TIBERINA | PG | 8.594.000,0 | 0,500 | 42.970,00 | 43.394,30 | -352,66 | 43.041,64 | 0,00 |
| MONTONE | PG | 11.964.000,0 | 0,400 | 47.856,00 | 48.328,55 | -392,76 | 47.935,79 | 0,00 |
| NOCERA UMBRA | PG | 48.751.000,0 | 0,200 | 97.502,00 | 98.464,78 | -800,20 | 97.664,58 | 0,00 |
| NORCIA | PG | 32.722.000,0 | 0,200 | 65.444,00 | 55.462,56 | 10.090,56 | 65.553,12 | 0,00 |
| PACIANO | PG | 7.440.000,0 | 0,500 | 37.200,00 | 37.567,33 | -305,29 | 37.262,04 | 0,00 |
| PANICALE | PG | 43.635.000,0 | 0,500 | 218.175,00 | 220.329,35 | -1.790,56 | 218.538,79 | 0,00 |
| PASSIGNANO SUL TRASIMENO | PG | 43.427.000,0 | 0,500 | 217.135,00 | 219.279,06 | -1.782,02 | 217.497,04 | 0,00 |
| PERUGIA | PG | 1.795.366.000,0 | 0,000 | 0,00 | 0,00 | 0,00 | 0,00 | 0,00 |
| PIEGARO | PG | 29.263.000,0 | 0,500 | 146.315,00 | 147.759,77 | -1.200,80 | 146.558,97 | 0,00 |
| PIETRALUNGA | PG | 15.655.000,0 | 0,200 | 31.310,00 | 31.619,17 | -776,16 | 30.843,01 | 0,00 |
| POGGIODOMO | PG | 1.103.000,0 | 0,000 | 0,00 | 0,00 | 0,00 | 0,00 | 0,00 |
| PRECI | PG | 5.769.000,0 | 0,000 | 0,00 | 0,00 | 0,00 | 0,00 | 0,00 |
| SAN GIUSTINO | PG | 92.917.000,0 | 0,400 | 371.668,00 | 375.337,99 | -3.050,27 | 372.287,72 | 0,00 |
| SANT'ANATOLIA DI NARCO | PG | 3.923.000,0 | 0,000 | 0,00 | 0,00 | 0,00 | 0,00 | 0,00 |
| SCHEGGIA E PASCELUPU | PG | 11.796.000,0 | 0,300 | 35.388,00 | 35.737,44 | -805,03 | 34.932,41 | 0,00 |
| SCHEGGINO | PG | 4.799.000,0 | 0,000 | 0,00 | 0,00 | 0,00 | 0,00 | 0,00 |
| SELLANO | PG | 8.265.000,0 | 0,000 | 0,00 | 0,00 | 0,00 | 0,00 | 0,00 |
| SIGILLO | PG | 20.558.000,0 | 0,400 | 82.232,00 | 83.044,00 | -674,89 | 82.369,11 | 0,00 |
| SPELLO | PG | 73.668.000,0 | 0,400 | 294.672,00 | 297.581,71 | -2.418,37 | 295.163,34 | 0,00 |
| SPOLETO | PG | 351.478.000,0 | 0,500 | 1.757.390,00 | 1.774.743,16 | -14.422,85 | 1.760.320,31 | 0,00 |
| TODI | PG | 142.684.000,0 | 0,400 | 570.736,00 | 576.371,68 | -4.684,01 | 571.687,67 | 0,00 |
| TORGIANO | PG | 48.402.000,0 | 0,400 | 193.608,00 | 195.519,76 | -1.588,93 | 193.930,83 | 0,00 |
| TREVI | PG | 65.983.000,0 | 0,200 | 131.966,00 | 133.269,08 | -1.083,04 | 132.186,04 | 0,00 |
| TUORO SUL TRASIMENO | PG | 27.123.000,0 | 0,400 | 108.492,00 | 109.563,30 | -890,39 | 108.672,91 | 0,00 |
| UMBERTIDE | PG | 130.721.000,0 | 0,200 | 261.442,00 | 264.023,58 | -2.145,65 | 261.877,93 | 0,00 |
| VALFABBRICA | PG | 25.144.000,0 | 0,500 | 125.720,00 | 126.961,42 | -1.031,80 | 125.929,62 | 0,00 |
| VALLO DI NERA | PG | 2.802.000,0 | 0,000 | 0,00 | 0,00 | 0,00 | 0,00 | 0,00 |
| VALTOPINA | PG | 10.657.000,0 | 0,000 | 0,00 | 0,00 | 0,00 | 0,00 | 0,00 |
| ACQUASPARTA | TR | 38.249.000,0 | 0,500 | 191.245,00 | 193.133,43 | -1.569,54 | 191.563,89 | 0,00 |
| ALLERONA | TR | 12.651.000,0 | 0,500 | 63.255,00 | 63.879,60 | -519,14 | 63.360,46 | 0,00 |
| ALVIANO | TR | 10.674.000,0 | 0,200 | 21.348,00 | 21.558,79 | -175,21 | 21.383,58 | 0,00 |
| AMELIA | TR | 92.515.000,0 | 0,400 | 370.060,00 | 373.714,12 | -3.037,07 | 370.677,05 | 0,00 |
| ARRONE | TR | 21.862.000,0 | 0,400 | 87.448,00 | 88.311,50 | -717,69 | 87.593,81 | 0,00 |
| ATTIGLIANO | TR | 13.265.000,0 | 0,200 | 26.530,00 | 26.791,97 | -217,74 | 26.574,23 | 0,00 |
| AVIGLIANO UMBRO | TR | 17.847.000,0 | 0,400 | 71.388,00 | 72.092,92 | -918,28 | 71.174,64 | 0,00 |
| BASCHI | TR | 19.112.000,0 | 0,400 | 76.448,00 | 77.202,89 | -627,42 | 76.575,47 | 0,00 |
| CALVI DELL'UMBRIA | TR | 11.228.000,0 | 0,400 | 44.912,00 | 45.355,49 | -368,60 | 44.986,89 | 0,00 |
| CASTEL GIORGIO | TR | 15.332.000,0 | 0,400 | 61.328,00 | 61.933,58 | -503,31 | 61.430,27 | 0,00 |
| CASTEL VISCARDO | TR | 23.010.000,0 | 0,400 | 92.040,00 | 92.948,85 | -755,37 | 92.193,48 | 0,00 |
| FABRO | TR | 20.970.000,0 | 0,500 | 104.850,00 | 105.885,34 | -860,50 | 105.024,84 | 0,00 |
| FERENTILLO | TR | 14.892.000,0 | 0,400 | 59.568,00 | 60.156,19 | -488,87 | 59.667,32 | 0,00 |
| FICULLE | TR | 12.694.000,0 | 0,200 | 25.388,00 | 25.638,69 | -208,37 | 25.430,32 | 0,00 |
| GIOVE | TR | 13.308.000,0 | 0,400 | 53.232,00 | 53.757,64 | -436,88 | 53.320,76 | 0,00 |
| GUARDEA | TR | 11.787.000,0 | 0,400 | 47.148,00 | 47.613,56 | -386,94 | 47.226,62 | 0,00 |
| LUGNANO IN TEVERINA | TR | 10.711.000,0 | 0,200 | 21.422,00 | 21.633,52 | -292,78 | 21.340,74 | 0,00 |
| MONTECASTRILLI | TR | 35.478.000,0 | 0,400 | 141.912,00 | 143.313,30 | -1.164,67 | 142.148,63 | 0,00 |
| MONTECCHIO | TR | 12.336.000,0 | 0,500 | 61.680,00 | 62.289,05 | -506,19 | 61.782,86 | 0,00 |
| MONTEFRANCO | TR | 10.500.000,0 | 0,500 | 52.500,00 | 7.485,90 | 45.101,64 | 52.587,54 | 0,00 |
| MONTEGABBIONE | TR | 8.488.000,0 | 0,300 | 25.464,00 | 25.715,45 | -208,98 | 25.506,47 | 0,00 |
| MONTELEONE D'ORVIETO | TR | 12.165.000,0 | 0,400 | 48.660,00 | 49.140,48 | -399,35 | 48.741,13 | 0,00 |
| NARNI | TR | 174.611.000,0 | 0,400 | 698.444,00 | 705.340,71 | -5.732,11 | 699.608,60 | 0,00 |
| ORVIETO | TR | 200.480.000,0 | 0,500 | 1.002.400,00 | 1.012.298,09 | -8.226,67 | 1.004.071,42 | 0,00 |
| OTRICOLI | TR | 13.034.000,0 | 0,500 | 65.170,00 | 65.813,52 | -534,86 | 65.278,66 | 0,00 |
| PARRANO | TR | 4.344.000,0 | 0,200 | 8.688,00 | 8.773,79 | -523,80 | 8.249,99 | 0,00 |
| PENNA IN TEVERINA | TR | 7.328.000,0 | 0,300 | 21.984,00 | 22.201,09 | -180,42 | 22.020,67 | 0,00 |
| POLINO | TR | 2.123.000,0 | 0,000 | 0,00 | 0,00 | 0,00 | 0,00 | 0,00 |
| PORANO | TR | 15.444.000,0 | 0,500 | 77.220,00 | 77.982,50 | -633,74 | 77.348,76 | 0,00 |
| SAN GEMINI | TR | 40.857.000,0 | 0,400 | 163.428,00 | 165.041,75 | -1.341,25 | 163.700,50 | 0,00 |
| SAN VENANZO | TR | 17.170.000,0 | 0,500 | 85.850,00 | 86.697,71 | -704,57 | 85.993,14 | 0,00 |
| STRONCONE | TR | 35.770.000,0 | 0,400 | 143.080,00 | 144.492,82 | -1.174,25 | 143.318,57 | 0,00 |
| TERNI | TR | 1.134.268.000,0 | 0,200 | 2.268.536,00 | 2.290.936,41 | -18.617,82 | 2.272.318,59 | 0,00 |
| AGUGLIANO | AN | 40.064.000,0 | 0,450 | 180.288,00 | 182.068,23 | -1.479,62 | 180.588,61 | 0,00 |
| ANCONA | AN | 1.278.193.000,0 | 0,500 | 6.390.965,00 | 6.454.071,91 | -52.450,48 | 6.401.621,43 | 0,00 |
| ARCEVIA | AN | 43.559.000,0 | 0,400 | 174.236,00 | 175.956,47 | -26.088,75 | 149.867,72 | 0,00 |
| BARBARA | AN | 11.733.000,0 | 0,400 | 46.932,00 | 47.395,42 | -2.956,15 | 44.439,27 | 0,00 |

XV LEGISLATURA - DISEGNI DI LEGGE E RELAZIONI - DOCUMENTI

| DENOMINAZIONE ENTE | SIGLA PROVIN CIA | REDDITO IMPONIBILE I.R.P.E.F. ANNO 2001 DEFINITIVO | ALIQUOTE ANNO 2004 (1) | GETTITO TEORICO | 1° 2° 3° 4° 5° RATE CALCOLATE PARI A € 1.412.000,000 | CONGUAGLI VARI (2) | 1° 2° 3° 4° 5° RATE PAGATE PARI A € 1.408.991.541,14 | SOMME DA RECUPERARE CON ADDEBITO DIRETTO (3) |
|----------------------|------------------------|---|------------------------------|-----------------|--|--------------------------|--|---|
| BELVEDERE OSTRENSE | AN | 17.720.000,0 | 0,200 | 35.440,00 | 35.789,95 | -290,87 | 35.499,08 | 0,00 |
| CAMERANO | AN | 68.273.000,0 | 0,500 | 341.365,00 | 344.735,78 | -2.801,57 | 341.934,21 | 0,00 |
| CAMERATA PICENA | AN | 16.145.000,0 | 0,400 | 64.580,00 | 9.208,37 | 55.479,31 | 64.687,68 | 0,00 |
| CASTELBELLINO | AN | 33.729.000,0 | 0,250 | 84.322,50 | 85.155,13 | -692,03 | 84.463,10 | 0,00 |
| CASTEL COLONNA | AN | 7.298.000,0 | 0,000 | 0,00 | 0,00 | 0,00 | 0,00 | 0,00 |
| CASTELFIDARDO | AN | 175.335.000,0 | 0,470 | 824.074,50 | 832.211,74 | -6.763,16 | 825.448,58 | 0,00 |
| CASTELLEONE DI SUASA | AN | 12.391.000,0 | 0,400 | 49.564,00 | 50.053,42 | -565,66 | 49.487,76 | 0,00 |
| CASTELPLANIO | AN | 29.965.000,0 | 0,300 | 89.895,00 | 90.782,65 | -737,75 | 90.044,90 | 0,00 |
| CERRETO D'ESI | AN | 32.802.000,0 | 0,500 | 164.010,00 | 165.629,50 | -1.346,03 | 164.283,47 | 0,00 |
| CHIARAVALLE | AN | 144.935.000,0 | 0,400 | 579.740,00 | 585.464,58 | -4.757,92 | 580.706,66 | 0,00 |
| CORNALDO | AN | 44.909.000,0 | 0,350 | 157.181,50 | 158.733,58 | -10.222,61 | 148.510,97 | 0,00 |
| CUPRAMONTANA | AN | 42.315.000,0 | 0,500 | 211.575,00 | 213.664,17 | -4.070,97 | 209.593,20 | 0,00 |
| FABRIANO | AN | 365.084.000,0 | 0,400 | 1.460.336,00 | 1.474.755,93 | -11.984,93 | 1.462.771,00 | 0,00 |
| FALCONARA MARITTIMA | AN | 323.252.000,0 | 0,500 | 1.616.260,00 | 1.632.219,58 | -23.574,64 | 1.608.644,94 | 0,00 |
| PILOTTRANO | AN | 80.504.000,0 | 0,500 | 402.520,00 | 406.494,64 | -3.303,47 | 403.191,17 | 0,00 |
| JENGA | AN | 17.402.000,0 | 0,200 | 34.804,00 | 35.147,67 | -285,63 | 34.862,04 | 0,00 |
| JESI | AN | 463.726.000,0 | 0,300 | 1.391.178,00 | 1.404.915,04 | -11.417,36 | 1.393.497,68 | 0,00 |
| LORETO | AN | 111.137.000,0 | 0,200 | 222.274,00 | 224.468,83 | -1.824,20 | 222.644,63 | 0,00 |
| MAIOLATI SPONTINI | AN | 54.829.000,0 | 0,200 | 109.658,00 | 110.740,80 | -899,96 | 109.840,84 | 0,00 |
| MERGO | AN | 7.784.000,0 | 0,400 | 31.136,00 | 31.443,44 | -255,52 | 31.187,92 | 0,00 |
| MONSANO | AN | 29.717.000,0 | 0,200 | 59.434,00 | 60.020,88 | -487,78 | 59.533,10 | 0,00 |
| MONTECAROTTO | AN | 19.228.000,0 | 0,200 | 38.456,00 | 38.835,73 | -315,61 | 38.520,12 | 0,00 |
| MONTEMARCIANO | AN | 90.960.000,0 | 0,500 | 454.800,00 | 459.290,88 | -3.732,54 | 455.558,34 | 0,00 |
| MONTERADO | AN | 12.214.000,0 | 0,000 | 0,00 | 0,00 | 0,00 | 0,00 | 0,00 |
| MONTE ROBERTO | AN | 24.239.000,0 | 0,200 | 48.478,00 | 48.956,68 | -397,86 | 48.558,82 | 0,00 |
| MONTE SAN VITO | AN | 54.567.000,0 | 0,500 | 272.835,00 | 275.529,07 | -2.239,15 | 273.289,92 | 0,00 |
| MORRO D'ALBA | AN | 13.720.000,0 | 0,500 | 68.600,00 | 68.600,00 | 0,00 | 68.600,00 | 0,00 |
| NUMANA | AN | 39.198.000,0 | 0,500 | 195.990,00 | 197.925,29 | -1.608,49 | 196.316,80 | 0,00 |
| OFFAGNA | AN | 16.176.000,0 | 0,200 | 32.352,00 | 4.613,03 | 27.792,92 | 32.405,95 | 0,00 |
| OSIMO | AN | 304.102.000,0 | 0,400 | 1.216.408,00 | 1.228.419,30 | -9.983,03 | 1.218.436,27 | 0,00 |
| OSTRA | AN | 49.483.000,0 | 0,400 | 197.932,00 | 199.886,45 | -1.624,43 | 198.262,02 | 0,00 |
| OSTRA VETERE | AN | 28.776.000,0 | 0,200 | 57.552,00 | 58.120,29 | -2.571,19 | 55.549,10 | 0,00 |
| POGGIO SAN MARCELLO | AN | 5.504.000,0 | 0,400 | 22.016,00 | 22.233,40 | -210,04 | 22.023,36 | 0,00 |
| POLVERIGI | AN | 27.736.000,0 | 0,400 | 110.944,00 | 112.039,51 | -910,51 | 111.129,00 | 0,00 |
| RIPE | AN | 27.951.000,0 | 0,400 | 111.804,00 | 112.907,99 | -917,57 | 111.990,42 | 0,00 |
| ROSORA | AN | 16.755.000,0 | 0,200 | 33.510,00 | 33.840,89 | -275,01 | 33.565,88 | 0,00 |
| SAN MARCELLO | AN | 17.355.000,0 | 0,200 | 34.710,00 | 35.052,74 | -284,86 | 34.767,88 | 0,00 |
| SAN PAOLO DI JESI | AN | 7.338.000,0 | 0,500 | 36.690,00 | 37.052,29 | -977,72 | 27.279,52 | 0,00 |
| SANTA MARIA NUOVA | AN | 32.350.000,0 | 0,200 | 64.700,00 | 65.338,86 | -530,98 | 64.807,88 | 0,00 |
| SASSOFERRATO | AN | 68.147.000,0 | 0,500 | 340.735,00 | 344.099,55 | -2.796,40 | 341.303,15 | 0,00 |
| SENIGALLIA | AN | 439.093.000,0 | 0,200 | 878.186,00 | 886.857,55 | -7.207,25 | 879.650,30 | 0,00 |
| SERRA DE' CONTI | AN | 33.011.000,0 | 0,500 | 165.055,00 | 166.684,82 | -1.354,60 | 165.330,22 | 0,00 |
| SERRA SAN QUIRICO | AN | 25.227.000,0 | 0,350 | 88.294,50 | 89.166,34 | -724,62 | 88.441,72 | 0,00 |
| SIROLO | AN | 36.101.000,0 | 0,500 | 180.505,00 | 182.287,37 | -1.481,39 | 180.805,98 | 0,00 |
| STAFFOLO | AN | 15.641.000,0 | 0,400 | 62.564,00 | 63.181,78 | -1.798,35 | 61.383,43 | 0,00 |
| ACQUASANTA TERME | AP | 21.335.000,0 | 0,500 | 106.675,00 | 107.728,34 | -3.264,82 | 104.463,52 | 0,00 |
| ACQUAVIVA PICENA | AP | 25.018.000,0 | 0,500 | 125.090,00 | 126.325,18 | -1.026,60 | 125.298,58 | 0,00 |
| ALTIDONA | AP | 17.314.000,0 | 0,500 | 86.570,00 | 87.424,82 | -710,47 | 86.714,35 | 0,00 |
| AMANDOLA | AP | 31.448.000,0 | 0,200 | 62.896,00 | 63.517,05 | -516,19 | 63.000,86 | 0,00 |
| APPIGNANO DEL TRONTO | AP | 12.492.000,0 | 0,500 | 62.460,00 | 63.076,76 | -512,60 | 62.564,16 | 0,00 |
| ARQUATA DEL TRONTO | AP | 8.776.000,0 | 0,500 | 43.880,00 | 44.313,28 | -11.366,06 | 32.947,22 | 0,00 |
| ASCOLI PICENO | AP | 528.347.000,0 | 0,500 | 2.641.735,00 | 2.667.820,53 | -21.680,63 | 2.646.139,88 | 0,00 |
| BELMONTE PICENO | AP | 4.867.000,0 | 0,200 | 9.734,00 | 9.830,12 | -327,35 | 9.502,77 | 0,00 |
| CAMPFILONE | AP | 12.033.000,0 | 0,500 | 60.165,00 | 41.105,20 | 19.160,13 | 60.265,33 | 0,00 |
| CARASSAI | AP | 8.195.000,0 | 0,500 | 40.975,00 | 34.725,55 | 5.272,78 | 39.998,33 | 0,00 |
| CASTEL DI LAMA | AP | 59.335.000,0 | 0,500 | 296.675,00 | 251.426,52 | 45.743,16 | 297.169,68 | 0,00 |
| CASTIGNANO | AP | 23.387.000,0 | 0,500 | 116.935,00 | 118.089,65 | -959,67 | 117.129,98 | 0,00 |
| CASTORANO | AP | 14.803.000,0 | 0,500 | 74.015,00 | 74.745,86 | -607,43 | 74.138,43 | 0,00 |
| COLLI DEL TRONTO | AP | 25.520.000,0 | 0,500 | 127.600,00 | 128.859,98 | -1.047,22 | 127.812,76 | 0,00 |
| COMUNANZA | AP | 24.932.000,0 | 0,200 | 49.864,00 | 50.356,38 | -409,24 | 49.947,14 | 0,00 |
| COSSIGNANO | AP | 6.530.000,0 | 0,500 | 32.650,00 | 32.972,39 | -4.207,78 | 28.764,61 | 0,00 |
| CUPRA MARITTIMA | AP | 37.211.000,0 | 0,500 | 186.055,00 | 187.892,18 | -1.526,95 | 186.365,23 | 0,00 |
| FALERONE | AP | 23.934.000,0 | 0,500 | 119.670,00 | 120.851,67 | -6.516,81 | 114.334,86 | 0,00 |
| FERMO | AP | 328.662.000,0 | 0,500 | 1.643.310,00 | 1.659.536,70 | -13.486,61 | 1.646.050,09 | 0,00 |
| FOLIGNANO | AP | 75.317.000,0 | 0,400 | 301.268,00 | 304.242,82 | -2.472,49 | 301.770,33 | 0,00 |
| FORCE | AP | 10.887.000,0 | 0,400 | 43.548,00 | 43.978,01 | -3.957,63 | 40.020,38 | 0,00 |
| FRANCAVILLA D'ETE | AP | 6.637.000,0 | 0,200 | 13.274,00 | 11.249,47 | 2.046,67 | 13.296,14 | 0,00 |
| GROTTAMMARE | AP | 121.453.000,0 | 0,500 | 607.265,00 | 613.261,38 | -4.983,81 | 608.277,57 | 0,00 |
| GROTTAZZOLINA | AP | 25.072.000,0 | 0,500 | 125.360,00 | 126.597,86 | -9.333,85 | 117.264,01 | 0,00 |
| LAFEDONA | AP | 8.088.000,0 | 0,500 | 40.440,00 | 34.272,13 | 6.235,30 | 40.507,43 | 0,00 |
| MAGLIANO DI TENNA | AP | 8.220.000,0 | 0,400 | 32.880,00 | 33.204,67 | -269,85 | 32.934,82 | 0,00 |
| MALTIGNANO | AP | 17.852.000,0 | 0,500 | 89.260,00 | 90.141,39 | -732,57 | 89.408,82 | 0,00 |
| MASSA FERMANA | AP | 6.597.000,0 | 0,350 | 23.089,50 | 23.317,48 | -3.911,66 | 19.405,82 | 0,00 |

XV LEGISLATURA - DISEGNI DI LEGGE E RELAZIONI - DOCUMENTI

| DENOMINAZIONE ENTE | SIGLA PROVINCIA | REDDITO IMPONIBILE I.R.P.E.F. ANNO 2001 DEFINITIVO | ALIQUOTE ANNO 2004 (1) | GETTITO TEORICO | 1° 2° 3° 4° 5° RATE CALCOLATE PARI A E. 1.412.000.000 | CONGUAGLI VARI (2) | 1° 2° 3° 4° 5° RATE PAGATE PARI A E. 1.408.991.541,14 | SOMME DA RECUPERARE CON ADDEBITO DIRETTO (3) |
|----------------------------|-----------------|--|------------------------|-----------------|---|--------------------|---|--|
| MASSIGNANO | AP | 10.540.000,0 | 0,500 | 52.700,00 | 53.220,37 | -432,51 | 52.787,86 | 0,00 |
| MONSAMPIETRO MORICO | AP | 5.421.000,0 | 0,500 | 27.105,00 | 12.620,79 | 11.348,54 | 23.969,33 | 0,00 |
| MONSAMPOLO DEL TRONTO | AP | 28.652.000,0 | 0,500 | 143.260,00 | 144.674,60 | -1.175,72 | 143.498,88 | 0,00 |
| MONTALTO DELLE MARCHE | AP | 14.992.000,0 | 0,500 | 74.960,00 | 75.700,18 | -615,18 | 75.085,00 | 0,00 |
| MONTAPPONE | AP | 14.891.000,0 | 0,500 | 74.455,00 | 75.190,20 | -611,06 | 74.579,14 | 0,00 |
| MONTEFINOVE | AP | 3.918.000,0 | 0,500 | 19.590,00 | 19.783,43 | -2.122,44 | 17.660,99 | 0,00 |
| MONTEFALCONE APPENNINO | AP | 3.482.000,0 | 0,000 | 0,00 | 0,00 | 0,00 | 0,00 | 0,00 |
| MONTEFIORE DELL'ASO | AP | 14.575.000,0 | 0,400 | 58.300,00 | 49.408,16 | 3.431,99 | 52.840,15 | 0,00 |
| MONTEFORTINO | AP | 9.288.000,0 | 0,500 | 46.440,00 | 46.898,57 | -537,58 | 46.360,99 | 0,00 |
| MONTEGALLO | AP | 4.050.000,0 | 0,200 | 8.100,00 | 8.179,98 | -1.181,41 | 6.998,57 | 0,00 |
| MONTE GIBERTO | AP | 5.944.000,0 | 0,500 | 29.720,00 | 30.013,46 | -4.063,17 | 25.950,29 | 0,00 |
| MONTEGIORGIO | AP | 56.489.000,0 | 0,500 | 282.445,00 | 285.233,97 | -2.318,02 | 282.915,95 | 0,00 |
| MONTEGRANARO | AP | 116.916.000,0 | 0,500 | 584.580,00 | 590.352,37 | -4.797,63 | 585.554,74 | 0,00 |
| MONTELEONE DI FERMO | AP | 3.560.000,0 | 0,500 | 17.800,00 | 17.975,77 | -146,08 | 17.829,69 | 0,00 |
| MONTELPARO | AP | 5.864.000,0 | 0,400 | 23.456,00 | 23.687,62 | -192,50 | 23.495,12 | 0,00 |
| MONTEMONACO | AP | 4.355.000,0 | 0,400 | 17.420,00 | 17.592,01 | -615,97 | 16.976,04 | 0,00 |
| MONTEFRANDONE | AP | 78.829.000,0 | 0,500 | 394.145,00 | 398.036,95 | -3.234,74 | 394.802,21 | 0,00 |
| MONTE RINALDO | AP | 2.022.000,0 | 0,300 | 6.066,00 | 6.125,90 | -2.110,16 | 4.015,74 | 0,00 |
| MONTERUBBIANO | AP | 15.937.000,0 | 0,200 | 31.874,00 | 21.776,57 | 10.150,58 | 31.927,15 | 0,00 |
| MONTE SAN PIETRANGELI | AP | 18.819.000,0 | 0,200 | 37.638,00 | 38.009,65 | -308,88 | 37.700,77 | 0,00 |
| MONTE URANO | AP | 68.723.000,0 | 0,400 | 274.892,00 | 277.606,39 | -2.256,03 | 275.350,36 | 0,00 |
| MONTE VIDON COMBATTE | AP | 3.793.000,0 | 0,500 | 18.965,00 | 19.152,27 | -155,63 | 18.996,64 | 0,00 |
| MONTE VIDON CORRADO | AP | 5.718.000,0 | 0,000 | 0,00 | 0,00 | 0,00 | 0,00 | 0,00 |
| MONTOTTONE | AP | 6.646.000,0 | 0,500 | 33.230,00 | 33.558,12 | -4.649,44 | 28.908,68 | 0,00 |
| MORESCO | AP | 4.212.000,0 | 0,400 | 16.848,00 | 17.014,36 | -138,27 | 16.876,09 | 0,00 |
| OFFIDA | AP | 38.519.000,0 | 0,500 | 192.595,00 | 194.496,76 | -1.580,62 | 192.916,14 | 0,00 |
| ORTEZZANO | AP | 5.358.000,0 | 0,300 | 16.074,00 | 16.232,72 | -131,92 | 16.100,80 | 0,00 |
| PALMIANO | AP | 1.168.000,0 | 0,200 | 2.336,00 | 1.979,72 | 273,72 | 2.253,44 | 0,00 |
| PEDASO | AP | 16.287.000,0 | 0,300 | 48.861,00 | 49.343,47 | -401,00 | 48.942,47 | 0,00 |
| PETRITOLI | AP | 16.410.000,0 | 0,500 | 82.050,00 | 82.860,20 | -6.849,12 | 76.011,08 | 0,00 |
| PONZANO DI FERMO | AP | 11.962.000,0 | 0,500 | 59.810,00 | 60.400,59 | -490,86 | 59.909,73 | 0,00 |
| PORTO SAN GIORGIO | AP | 152.207.000,0 | 0,500 | 761.035,00 | 768.549,76 | -6.245,79 | 762.303,97 | 0,00 |
| PORTO SANT'ELPIDIO | AP | 198.146.000,0 | 0,000 | 0,00 | 0,00 | 0,00 | 0,00 | 0,00 |
| RAPAGNANO | AP | 13.133.000,0 | 0,200 | 26.266,00 | 26.525,36 | -215,57 | 26.309,79 | 0,00 |
| RIPATRANZONE | AP | 31.416.000,0 | 0,500 | 157.080,00 | 158.631,06 | -8.159,36 | 150.471,70 | 0,00 |
| ROCCAFLUVIONE | AP | 15.704.000,0 | 0,500 | 78.520,00 | 66.544,23 | 12.106,69 | 78.650,92 | 0,00 |
| ROTELLA | AP | 6.864.000,0 | 0,400 | 27.456,00 | 27.727,11 | -728,73 | 26.998,38 | 0,00 |
| SAN BENEDETTO DEL TRONTO | AP | 433.007.000,0 | 0,500 | 2.165.035,00 | 2.186.413,41 | -17.768,38 | 2.168.645,03 | 0,00 |
| SANTA VITTORIA IN MATENANO | AP | 10.253.000,0 | 0,500 | 51.265,00 | 51.771,21 | -420,74 | 51.350,47 | 0,00 |
| SANT'ELPIDIO A MARE | AP | 132.255.000,0 | 0,350 | 462.892,50 | 467.463,28 | -3.798,94 | 463.664,34 | 0,00 |
| SERVIGLIANO | AP | 16.817.000,0 | 0,500 | 84.085,00 | 71.260,46 | 12.855,44 | 84.115,90 | 0,00 |
| SMERILLO | AP | 2.641.000,0 | 0,400 | 10.564,00 | 4.918,88 | 4.284,06 | 9.202,94 | 0,00 |
| SPINETOLI | AP | 45.382.000,0 | 0,500 | 226.910,00 | 229.150,61 | -1.862,24 | 227.288,37 | 0,00 |
| TORRE SAN PATRIZIO | AP | 17.684.000,0 | 0,500 | 88.420,00 | 89.293,10 | -725,66 | 88.567,44 | 0,00 |
| VENAROTTA | AP | 15.383.000,0 | 0,400 | 61.532,00 | 62.139,59 | -504,99 | 61.634,60 | 0,00 |
| ACQUACANINA | MC | 778.000,0 | 0,000 | 0,00 | 0,00 | 0,00 | 0,00 | 0,00 |
| APIRO | MC | 17.784.000,0 | 0,500 | 88.920,00 | 89.798,03 | -729,76 | 89.068,27 | 0,00 |
| APPIGNANO | MC | 29.839.000,0 | 0,500 | 149.195,00 | 150.668,21 | -1.224,44 | 149.443,77 | 0,00 |
| BELFORTE DEL CHIANTI | MC | 13.971.000,0 | 0,200 | 27.942,00 | 28.217,91 | -229,32 | 27.988,59 | 0,00 |
| BOLOGNOLA | MC | 1.148.000,0 | 0,000 | 0,00 | 0,00 | 0,00 | 0,00 | 0,00 |
| CALDAROLA | MC | 13.809.000,0 | 0,200 | 27.618,00 | 27.890,71 | -226,66 | 27.664,05 | 0,00 |
| CAMERINO | MC | 80.763.000,0 | 0,400 | 323.052,00 | 326.241,94 | -2.651,28 | 323.590,66 | 0,00 |
| CAMPOROTONDO DI FIATRONE | MC | 4.176.000,0 | 0,200 | 8.352,00 | 7.078,16 | 1.287,77 | 8.365,93 | 0,00 |
| CASTELRAIMONDO | MC | 43.131.000,0 | 0,000 | 0,00 | 0,00 | 0,00 | 0,00 | 0,00 |
| CASTELSANTANGELO SUL NERA | MC | 2.283.000,0 | 0,200 | 4.566,00 | 4.611,09 | -602,75 | 4.008,34 | 0,00 |
| CESSAPALOMBO | MC | 4.053.000,0 | 0,200 | 8.106,00 | 6.869,68 | 1.249,83 | 8.119,51 | 0,00 |
| CINGOLI | MC | 80.469.000,0 | 0,500 | 402.345,00 | 406.317,92 | -3.302,05 | 403.015,87 | 0,00 |
| CIVITANOVA MARCHE | MC | 379.708.000,0 | 0,400 | 1.518.832,00 | 1.533.829,55 | -12.465,02 | 1.521.364,53 | 0,00 |
| COLMURANO | MC | 9.542.000,0 | 0,450 | 42.939,00 | 43.362,99 | -352,41 | 43.010,58 | 0,00 |
| CORRIDONIA | MC | 117.007.000,0 | 0,000 | 0,00 | 0,00 | 0,00 | 0,00 | 0,00 |
| ESANATOGLIA | MC | 18.762.000,0 | 0,500 | 93.810,00 | 94.736,32 | -769,90 | 93.966,42 | 0,00 |
| FIASTRA | MC | 3.953.000,0 | 0,400 | 15.812,00 | 15.968,13 | -129,77 | 15.838,36 | 0,00 |
| FIORDIMONTE | MC | 1.458.000,0 | 0,000 | 0,00 | 0,00 | 0,00 | 0,00 | 0,00 |
| FUMINATA | MC | 13.221.000,0 | 0,200 | 26.442,00 | 26.703,10 | -217,00 | 26.486,10 | 0,00 |
| GAGLIOLE | MC | 4.731.000,0 | 0,000 | 0,00 | 0,00 | 0,00 | 0,00 | 0,00 |
| GUALDO | MC | 5.774.000,0 | 0,500 | 28.870,00 | 29.155,07 | -4.904,42 | 24.250,65 | 0,00 |
| LORO PICENO | MC | 18.659.000,0 | 0,400 | 74.636,00 | 75.372,99 | -612,53 | 74.760,46 | 0,00 |
| MACERATA | MC | 489.866.000,0 | 0,400 | 1.959.464,00 | 1.978.812,53 | -16.081,27 | 1.962.731,26 | 0,00 |
| MATELICA | MC | 97.182.000,0 | 0,500 | 485.910,00 | 490.708,07 | -3.987,86 | 486.720,21 | 0,00 |
| MOGLIANO | MC | 35.964.000,0 | 0,500 | 179.820,00 | 181.595,62 | -1.475,78 | 180.119,84 | 0,00 |
| MONTECASSIANO | MC | 57.819.000,0 | 0,400 | 231.276,00 | 233.559,72 | -1.898,08 | 231.661,64 | 0,00 |
| MONTE CAVALLLO | MC | 1.337.000,0 | 0,200 | 2.674,00 | 2.700,40 | -21,94 | 2.678,46 | 0,00 |
| MONTECOSARO | MC | 46.185.000,0 | 0,400 | 184.740,00 | 186.564,20 | -1.516,16 | 185.048,04 | 0,00 |

XV LEGISLATURA - DISEGNI DI LEGGE E RELAZIONI - DOCUMENTI

| DENOMINAZIONE ENTE | SIGLA PROVINCIA | REDDITO IMPONIBILE I.R.P.E.F. ANNO 2001 DEFINITIVO | ALIQUOTE ANNO 2004 (1) | GETTITO TEORICO | 1° 2° 3° 4° 5° RATE CALCOLATE FARI A €. 1.412.000.000 | CONGUAGLI VARI (2) | 1° 2° 3° 4° 5° RATE PAGATE FARI A €. 1.408.991.541,14 | SOMME DA RECUPERARE CON ADDEBITO DIRETTO (3) |
|--------------------------|-----------------|--|------------------------|-----------------|---|--------------------|---|--|
| MONTEFANO | MC | 26.840.000,0 | 0,500 | 134.200,00 | 135.525,14 | -1.101,39 | 134.423,75 | 0,00 |
| MONTELUPO | MC | 25.734.000,0 | 0,400 | 102.936,00 | 103.952,43 | -844,80 | 103.107,63 | 0,00 |
| MONTE SAN GIUSTO | MC | 62.765.000,0 | 0,500 | 313.825,00 | 316.923,83 | -2.575,54 | 314.348,29 | 0,00 |
| MONTE SAN MARTINO | MC | 5.060.000,0 | 0,400 | 20.240,00 | 20.439,86 | -166,13 | 20.273,73 | 0,00 |
| MORROVALLE | MC | 76.616.000,0 | 0,400 | 306.464,00 | 309.490,15 | -2.515,14 | 306.975,01 | 0,00 |
| MUCCIA | MC | 7.774.000,0 | 0,000 | 0,00 | 0,00 | 0,00 | 0,00 | 0,00 |
| PENNA SAN GIOVANNI | MC | 8.779.000,0 | 0,500 | 43.895,00 | 20.438,66 | 21.247,33 | 41.685,99 | 0,00 |
| PETRIOLO | MC | 15.691.000,0 | 0,400 | 62.764,00 | 63.383,76 | -515,11 | 62.868,65 | 0,00 |
| PIEVEBOVIGLIANA | MC | 6.960.000,0 | 0,200 | 13.920,00 | 14.057,45 | -114,24 | 13.943,21 | 0,00 |
| PIEVE TORINA | MC | 11.241.000,0 | 0,200 | 22.482,00 | 22.704,00 | -184,51 | 22.519,49 | 0,00 |
| PIORACO | MC | 11.749.000,0 | 0,200 | 23.498,00 | 23.730,02 | -192,84 | 23.537,18 | 0,00 |
| POGGIO SAN VICINO | MC | 2.243.000,0 | 0,500 | 11.215,00 | 11.325,74 | -92,04 | 11.233,70 | 0,00 |
| POLLENZA | MC | 47.906.000,0 | 0,500 | 239.530,00 | 241.895,22 | -1.965,82 | 239.929,40 | 0,00 |
| PORTO RECANATI | MC | 87.901.000,0 | 0,400 | 351.604,00 | 355.075,87 | -2.885,59 | 352.190,28 | 0,00 |
| POTENZA PICENA | MC | 128.999.000,0 | 0,000 | 0,00 | 0,00 | 0,00 | 0,00 | 0,00 |
| RECANATI | MC | 207.852.000,0 | 0,400 | 831.408,00 | 839.617,65 | -6.823,35 | 832.794,30 | 0,00 |
| RIFE SAN GINESIO | MC | 5.320.000,0 | 0,500 | 26.600,00 | 26.862,67 | -218,32 | 26.644,35 | 0,00 |
| SAN GINESIO | MC | 27.381.000,0 | 0,200 | 54.762,00 | 55.302,75 | -4.585,75 | 50.717,00 | 0,00 |
| SAN SEVERINO MARCHE | MC | 112.833.000,0 | 0,200 | 225.666,00 | 227.894,31 | -1.852,03 | 226.042,28 | 0,00 |
| SANTANGELO IN PONTANO | MC | 9.145.000,0 | 0,200 | 18.290,00 | 15.500,43 | 2.820,07 | 18.320,50 | 0,00 |
| SARNANO | MC | 25.870.000,0 | 0,500 | 129.350,00 | 130.627,25 | -1.061,57 | 129.565,68 | 0,00 |
| SEFRO | MC | 3.335.000,0 | 0,400 | 13.340,00 | 13.471,72 | -1.172,24 | 12.299,48 | 0,00 |
| SERRAPETRONA | MC | 8.379.000,0 | 0,500 | 41.895,00 | 42.308,68 | -343,82 | 41.964,86 | 0,00 |
| SERRAVALLE DI CHIANTI | MC | 7.497.000,0 | 0,000 | 0,00 | 0,00 | 0,00 | 0,00 | 0,00 |
| TOLENTINO | MC | 178.698.000,0 | 0,200 | 357.396,00 | 360.925,07 | -2.933,14 | 357.991,93 | 0,00 |
| TREIA | MC | 75.434.000,0 | 0,500 | 377.170,00 | 380.894,33 | -3.095,42 | 377.798,91 | 0,00 |
| URBISAGLIA | MC | 23.455.000,0 | 0,500 | 117.275,00 | 80.123,19 | 37.347,35 | 117.470,54 | 0,00 |
| USSITA | MC | 3.218.000,0 | 0,000 | 0,00 | 0,00 | 0,00 | 0,00 | 0,00 |
| VISSO | MC | 10.468.000,0 | 0,000 | 0,00 | 0,00 | 0,00 | 0,00 | 0,00 |
| ACQUALAGNA | PU | 30.389.000,0 | 0,500 | 151.945,00 | 153.445,36 | -1.247,00 | 152.198,36 | 0,00 |
| APECCHIO | PU | 14.449.000,0 | 0,200 | 28.898,00 | 29.183,35 | -2.623,54 | 26.559,81 | 0,00 |
| AUDITORE | PU | 10.479.000,0 | 0,400 | 41.916,00 | 42.329,90 | -343,99 | 41.985,91 | 0,00 |
| BARCHI | PU | 6.443.000,0 | 0,500 | 32.215,00 | 32.533,09 | -1.437,36 | 31.095,73 | 0,00 |
| BELFORTE ALL'ISAURO | PU | 5.447.000,0 | 0,500 | 27.235,00 | 27.503,93 | -3.364,85 | 24.139,08 | 0,00 |
| BORGO PACE | PU | 4.199.000,0 | 0,500 | 20.995,00 | 21.202,31 | -172,30 | 21.030,01 | 0,00 |
| CAGLI | PU | 71.109.000,0 | 0,400 | 284.436,00 | 287.244,63 | -2.334,36 | 284.910,27 | 0,00 |
| CANTIANO | PU | 18.053.000,0 | 0,500 | 90.265,00 | 91.156,31 | -8.858,46 | 82.297,85 | 0,00 |
| CARPEGNA | PU | 11.252.000,0 | 0,400 | 45.008,00 | 45.452,44 | -369,38 | 45.083,06 | 0,00 |
| CARTOCETO | PU | 49.286.000,0 | 0,500 | 246.430,00 | 248.863,35 | -2.022,45 | 246.840,90 | 0,00 |
| CASTELDELICI | PU | 2.826.000,0 | 0,400 | 11.304,00 | 11.415,62 | -3.510,80 | 7.904,82 | 0,00 |
| COLBORDOLO | PU | 39.336.000,0 | 0,500 | 196.680,00 | 198.622,09 | -1.614,15 | 197.007,94 | 0,00 |
| FANO | PU | 593.932.000,0 | 0,500 | 2.969.660,00 | 2.998.983,59 | -24.371,93 | 2.974.611,66 | 0,00 |
| FERMIGNANO | PU | 64.316.000,0 | 0,500 | 321.580,00 | 324.755,40 | -2.639,19 | 322.116,21 | 0,00 |
| FOSSOMBRONE | PU | 85.581.000,0 | 0,200 | 171.162,00 | 172.852,12 | -1.404,73 | 171.447,39 | 0,00 |
| FRATTE ROSA | PU | 7.022.000,0 | 0,500 | 35.110,00 | 35.456,69 | -4.214,22 | 31.242,47 | 0,00 |
| FRONTINO | PU | 2.349.000,0 | 0,500 | 11.745,00 | 11.860,97 | -1.155,24 | 10.705,73 | 0,00 |
| FRONTONE | PU | 10.799.000,0 | 0,500 | 53.995,00 | 54.528,16 | -443,14 | 54.085,02 | 0,00 |
| GABICCE MARE | PU | 42.906.000,0 | 0,500 | 214.530,00 | 216.648,34 | -6.152,61 | 210.495,73 | 0,00 |
| GRADARA | PU | 26.294.000,0 | 0,500 | 131.470,00 | 132.768,19 | -1.078,98 | 131.689,21 | 0,00 |
| ISOLA DEL PIANO | PU | 4.136.000,0 | 0,500 | 20.680,00 | 20.884,20 | -169,72 | 20.714,48 | 0,00 |
| LUNANO | PU | 7.977.000,0 | 0,500 | 39.885,00 | 40.278,84 | -327,34 | 39.551,50 | 0,00 |
| MACERATA FELTRIA | PU | 16.030.000,0 | 0,500 | 80.150,00 | 80.941,43 | -657,79 | 80.283,64 | 0,00 |
| MAIOLO | PU | 5.432.000,0 | 0,500 | 27.160,00 | 27.428,20 | -683,49 | 26.744,71 | 0,00 |
| MERCATELLO SUL METAURO | PU | 9.685.000,0 | 0,500 | 48.425,00 | 48.903,16 | -397,43 | 48.505,73 | 0,00 |
| MERCATINO CONCA | PU | 6.454.000,0 | 0,500 | 32.270,00 | 27.348,23 | 1.728,76 | 29.076,99 | 0,00 |
| MOMBAROCCIO | PU | 13.033.000,0 | 0,500 | 65.165,00 | 65.808,46 | -534,80 | 65.273,66 | 0,00 |
| MONDAVIO | PU | 31.338.000,0 | 0,500 | 156.690,00 | 158.237,22 | -1.285,96 | 156.951,26 | 0,00 |
| MONDOLFO | PU | 91.493.000,0 | 0,500 | 457.465,00 | 461.982,19 | -3.754,39 | 458.227,80 | 0,00 |
| MONTECALVO IN FOGLIA | PU | 18.082.000,0 | 0,200 | 36.164,00 | 30.648,32 | 4.490,08 | 35.138,40 | 0,00 |
| MONTE CERIGNONE | PU | 3.340.000,0 | 0,400 | 13.360,00 | 6.220,76 | 3.759,72 | 9.980,48 | 0,00 |
| MONTECICCARDO | PU | 8.588.000,0 | 0,500 | 42.940,00 | 43.364,02 | -352,42 | 43.011,60 | 0,00 |
| MONTECOPIOLO | PU | 7.247.000,0 | 0,200 | 14.494,00 | 6.748,78 | 4.954,85 | 11.703,63 | 0,00 |
| MONTEFELCINO | PU | 18.553.000,0 | 0,400 | 74.212,00 | 74.944,79 | -609,06 | 74.335,73 | 0,00 |
| MONTE GRIMANO | PU | 5.158.000,0 | 0,500 | 25.790,00 | 21.856,55 | -588,76 | 21.267,79 | 0,00 |
| MONTELABBATE | PU | 46.480.000,0 | 0,200 | 92.960,00 | 93.877,92 | -762,93 | 93.114,99 | 0,00 |
| MONTEMAGGIORE AL METAURO | PU | 15.851.000,0 | 0,500 | 79.255,00 | 80.037,58 | -650,44 | 79.387,14 | 0,00 |
| MONTE PORZIO | PU | 16.690.000,0 | 0,500 | 83.450,00 | 84.274,01 | -684,87 | 83.589,14 | 0,00 |
| NOVAFELTRIA | PU | 55.323.000,0 | 0,500 | 276.615,00 | 279.346,40 | -2.270,18 | 277.076,22 | 0,00 |
| ORCIANO DI PESARO | PU | 16.943.000,0 | 0,500 | 84.715,00 | 85.551,52 | -695,25 | 84.856,27 | 0,00 |
| PEGLIO | PU | 5.227.000,0 | 0,500 | 26.135,00 | 22.148,92 | 4.029,66 | 26.178,58 | 0,00 |
| PENNABILLI | PU | 20.795.000,0 | 0,500 | 103.975,00 | 105.001,69 | -2.287,52 | 102.714,17 | 0,00 |
| PERGOLA | PU | 58.664.000,0 | 0,500 | 293.320,00 | 296.216,35 | -3.394,23 | 292.822,12 | 0,00 |
| PESARO | PU | 1.054.645.000,0 | 0,300 | 3.163.935,00 | 3.195.176,94 | -25.966,33 | 3.169.210,61 | 0,00 |

XV LEGISLATURA - DISEGNI DI LEGGE E RELAZIONI - DOCUMENTI

| DENOMINAZIONE ENTE | SIGLA PROVINCIA | REDDITO IMPONIBILE I.R.P.E.F. ANNO 2001 DEFINITIVO | ALIQUOTE ANNO 2004 (1) | GETTITO TEORICO | 1° 2° 3° 4° 5° RATE CALCOLATE PARI A € 1.412.000,000 | CONGUAGLI VARI (2) | 1° 2° 3° 4° 5° RATE PAGATE PARI A € 1.408.991.541,14 | SOMME DA RECUPERARE CON ADEBITO DIRETTO (3) |
|----------------------------|-----------------|--|------------------------|-----------------|--|--------------------|--|---|
| PETRIANO | PU | 20.640.000,0 | 0,500 | 103.200,00 | 87.460,07 | 15.912,01 | 103.372,08 | 0,00 |
| PIAGGE | PU | 7.893.000,0 | 0,500 | 39.465,00 | 39.854,69 | -6.874,81 | 32.979,88 | 0,00 |
| PIANDIMBLETO | PU | 13.797.000,0 | 0,500 | 68.985,00 | 69.666,19 | -566,16 | 69.100,03 | 0,00 |
| PIETRARUBBIA | PU | 4.041.000,0 | 0,400 | 16.164,00 | 16.323,61 | -2.461,94 | 13.861,67 | 0,00 |
| PIOBBICO | PU | 15.051.000,0 | 0,200 | 30.102,00 | 30.399,23 | -247,04 | 30.152,19 | 0,00 |
| SALTARA | PU | 43.528.000,0 | 0,500 | 217.640,00 | 219.789,06 | -1.786,17 | 218.002,89 | 0,00 |
| SAN COSTANZO | PU | 30.215.000,0 | 0,500 | 151.075,00 | 152.566,77 | -1.239,87 | 151.326,90 | 0,00 |
| SAN GIORGIO DI PESARO | PU | 9.226.000,0 | 0,400 | 36.904,00 | 37.268,39 | -302,87 | 36.965,52 | 0,00 |
| SAN LEO | PU | 17.821.000,0 | 0,500 | 89.105,00 | 89.984,85 | -731,27 | 89.253,58 | 0,00 |
| SAN LORENZO IN CAMPO | PU | 26.296.000,0 | 0,200 | 52.592,00 | 53.111,32 | -1.062,72 | 52.048,60 | 0,00 |
| SANT'AGATA FELTRIA | PU | 17.445.000,0 | 0,400 | 69.780,00 | 59.137,24 | 10.759,11 | 69.896,35 | 0,00 |
| SANT'ANGELO IN LIZZOLA | PU | 56.576.000,0 | 0,500 | 282.880,00 | 285.673,26 | -2.321,58 | 283.351,68 | 0,00 |
| SANT'ANGELO IN VADO | PU | 29.858.000,0 | 0,500 | 149.290,00 | 150.764,15 | -1.225,21 | 149.538,94 | 0,00 |
| SANT'IPPOLITO | PU | 11.124.000,0 | 0,500 | 55.620,00 | 56.169,21 | -456,47 | 55.712,74 | 0,00 |
| SASSOCORVARO | PU | 27.308.000,0 | 0,500 | 136.540,00 | 137.888,25 | -1.120,58 | 136.767,67 | 0,00 |
| SASSOFELTRIO | PU | 6.868.000,0 | 0,400 | 27.472,00 | 27.743,25 | -225,45 | 27.517,80 | 0,00 |
| SERRA SANT'ABONDIO | PU | 8.647.000,0 | 0,500 | 43.235,00 | 43.661,91 | -1.675,39 | 41.986,52 | 0,00 |
| SERRUNGARINA | PU | 15.307.000,0 | 0,500 | 76.535,00 | 77.290,73 | -628,12 | 76.662,61 | 0,00 |
| TALAMELLO | PU | 8.256.000,0 | 0,400 | 33.024,00 | 33.350,10 | -271,03 | 33.079,07 | 0,00 |
| TAVOLETO | PU | 5.597.000,0 | 0,400 | 22.388,00 | 22.609,07 | -183,73 | 22.425,34 | 0,00 |
| TAVULLIA | PU | 38.857.000,0 | 0,500 | 194.285,00 | 196.203,44 | -1.594,50 | 194.608,94 | 0,00 |
| URBANIA | PU | 57.540.000,0 | 0,500 | 287.700,00 | 290.540,87 | -2.361,15 | 288.179,72 | 0,00 |
| URBINO | PU | 158.152.000,0 | 0,400 | 632.608,00 | 638.854,61 | -5.191,80 | 633.662,81 | 0,00 |
| ACQUAFONDATA | FR | 1.708.000,0 | 0,000 | 0,00 | 0,00 | 0,00 | 0,00 | 0,00 |
| ACUTO | FR | 11.954.000,0 | 0,200 | 23.908,00 | 24.144,07 | -196,20 | 23.947,87 | 0,00 |
| ALATRI | FR | 178.001.000,0 | 0,500 | 890.005,00 | 898.793,26 | -7.304,25 | 891.489,01 | 0,00 |
| ALVITO | FR | 17.842.000,0 | 0,500 | 89.210,00 | 90.090,90 | -732,16 | 89.358,74 | 0,00 |
| AMASENO | FR | 20.332.000,0 | 0,500 | 101.660,00 | 102.663,83 | -834,32 | 101.829,51 | 0,00 |
| ANAGNI | FR | 157.669.000,0 | 0,200 | 315.338,00 | 318.451,77 | -2.587,97 | 315.863,80 | 0,00 |
| AQUINO | FR | 36.290.000,0 | 0,000 | 0,00 | 0,00 | 0,00 | 0,00 | 0,00 |
| ARCE | FR | 45.599.000,0 | 0,000 | 0,00 | 0,00 | 0,00 | 0,00 | 0,00 |
| ARNARA | FR | 14.293.000,0 | 0,400 | 57.172,00 | 57.736,55 | -469,22 | 57.267,33 | 0,00 |
| ARPINO | FR | 53.969.000,0 | 0,500 | 269.845,00 | 272.509,56 | -2.214,63 | 270.294,93 | 0,00 |
| ATINA | FR | 28.088.000,0 | 0,500 | 140.440,00 | 141.826,76 | -1.152,59 | 140.674,17 | 0,00 |
| AUSONIA | FR | 13.108.000,0 | 0,500 | 65.540,00 | 66.187,16 | -1.216,64 | 64.970,52 | 0,00 |
| BELMONTE CASTELLO | FR | 4.111.000,0 | 0,000 | 0,00 | 0,00 | 0,00 | 0,00 | 0,00 |
| BOVILLE ERNICA | FR | 44.329.000,0 | 0,200 | 88.658,00 | 89.533,44 | -727,60 | 88.805,84 | 0,00 |
| BROCCOSTELLA | FR | 16.260.000,0 | 0,400 | 65.040,00 | 65.682,23 | -533,79 | 65.148,44 | 0,00 |
| CAMPOLI APPENNINO | FR | 9.520.000,0 | 0,300 | 28.560,00 | 24.204,06 | 4.403,56 | 28.607,62 | 0,00 |
| CASALATTICO | FR | 1.829.000,0 | 0,200 | 3.658,00 | 3.694,11 | -30,02 | 3.664,09 | 0,00 |
| CASALVIERI | FR | 14.607.000,0 | 0,000 | 0,00 | 0,00 | 0,00 | 0,00 | 0,00 |
| CASSINO | FR | 284.816.000,0 | 0,500 | 1.424.080,00 | 1.438.141,93 | -11.687,39 | 1.426.454,54 | 0,00 |
| CASTELLERI | FR | 21.528.000,0 | 0,400 | 86.112,00 | 86.962,30 | -706,72 | 86.255,58 | 0,00 |
| CASTELNUOVO PARANO | FR | 3.806.000,0 | 0,400 | 15.224,00 | 15.374,32 | -124,93 | 15.249,39 | 0,00 |
| CASIROCEO | FR | 28.275.000,0 | 0,500 | 141.375,00 | 142.771,00 | -1.160,27 | 141.610,73 | 0,00 |
| CASTRO DEI VOLSCI | FR | 34.007.000,0 | 0,400 | 136.028,00 | 137.371,20 | -1.116,38 | 136.254,82 | 0,00 |
| CECCANO | FR | 150.211.000,0 | 0,400 | 600.844,00 | 606.776,98 | -4.931,11 | 601.845,87 | 0,00 |
| CEPRANO | FR | 61.013.000,0 | 0,200 | 122.026,00 | 123.230,94 | -1.001,47 | 122.229,47 | 0,00 |
| CERVARO | FR | 48.170.000,0 | 0,500 | 240.850,00 | 243.228,24 | -1.976,64 | 241.251,60 | 0,00 |
| COLFELICE | FR | 13.188.000,0 | 0,000 | 0,00 | 0,00 | 0,00 | 0,00 | 0,00 |
| COLLEPARDO | FR | 5.647.000,0 | 0,200 | 11.294,00 | 11.405,53 | -92,69 | 11.312,84 | 0,00 |
| COLLE SAN MAGNO | FR | 4.112.000,0 | 0,300 | 12.336,00 | 12.457,81 | -101,23 | 12.356,58 | 0,00 |
| CORENO AUSONIO | FR | 10.712.000,0 | 0,400 | 42.848,00 | 43.271,10 | -351,65 | 42.919,45 | 0,00 |
| ESPERIA | FR | 23.828.000,0 | 0,200 | 47.656,00 | 48.126,56 | -2.639,56 | 45.487,00 | 0,00 |
| FALVATERRA | FR | 5.186.000,0 | 0,450 | 23.337,00 | 23.567,43 | -191,53 | 23.375,90 | 0,00 |
| FERENTINO | FR | 145.956.000,0 | 0,400 | 583.824,00 | 589.588,91 | -4.791,43 | 584.797,48 | 0,00 |
| FILETTINO | FR | 3.427.000,0 | 0,200 | 6.854,00 | 6.921,67 | -56,24 | 6.865,43 | 0,00 |
| FIUGGI | FR | 70.443.000,0 | 0,200 | 140.886,00 | 142.277,16 | -1.156,25 | 141.120,91 | 0,00 |
| FONTANA LIRI | FR | 26.050.000,0 | 0,500 | 130.250,00 | 131.536,14 | -1.068,96 | 130.467,18 | 0,00 |
| FONTECHIARI | FR | 7.372.000,0 | 0,000 | 0,00 | 0,00 | 0,00 | 0,00 | 0,00 |
| FROSINONE | FR | 457.162.000,0 | 0,500 | 2.285.810,00 | 2.308.380,99 | -18.759,58 | 2.289.621,41 | 0,00 |
| FUMONE | FR | 10.418.000,0 | 0,000 | 0,00 | 0,00 | 0,00 | 0,00 | 0,00 |
| GALLINARO | FR | 6.521.000,0 | 0,000 | 0,00 | 0,00 | 0,00 | 0,00 | 0,00 |
| GULLIANO DI ROMA | FR | 15.530.000,0 | 0,500 | 77.650,00 | 78.416,75 | -637,26 | 77.779,49 | 0,00 |
| GUARCINO | FR | 11.936.000,0 | 0,400 | 47.744,00 | 48.215,44 | -391,83 | 47.823,61 | 0,00 |
| ISOLA DEL LIRI | FR | 107.195.000,0 | 0,500 | 535.975,00 | 541.267,41 | -4.398,72 | 536.868,69 | 0,00 |
| MONTE SAN GIOVANNI CAMPANO | FR | 72.222.000,0 | 0,000 | 0,00 | 0,00 | 0,00 | 0,00 | 0,00 |
| MOROLO | FR | 19.817.000,0 | 0,400 | 79.268,00 | 80.050,72 | -650,55 | 79.400,17 | 0,00 |
| PALIANO | FR | 50.936.000,0 | 0,500 | 254.680,00 | 257.194,82 | -2.090,17 | 255.104,65 | 0,00 |
| PASTENA | FR | 9.295.000,0 | 0,300 | 27.885,00 | 19.051,24 | 7.803,89 | 26.855,13 | 0,00 |
| PATRICA | FR | 22.036.000,0 | 0,400 | 88.144,00 | 89.014,36 | -723,40 | 88.290,96 | 0,00 |
| PESCOSOLIDO | FR | 8.995.000,0 | 0,300 | 26.985,00 | 27.251,46 | -221,46 | 27.030,00 | 0,00 |
| PICINISCO | FR | 5.539.000,0 | 0,500 | 27.695,00 | 27.968,47 | -227,30 | 27.741,17 | 0,00 |

XV LEGISLATURA - DISEGNI DI LEGGE E RELAZIONI - DOCUMENTI

| DENOMINAZIONE ENTE | SIGLA PROVINCIA | REDDITO IMPONIBILE I.R.P.E.F. ANNO 2001 DEFINITIVO | ALIQUOTE ANNO 2004 (1) | GETTITO TEORICO | 1° 2° 3° 4° 5° RATE CALCOLATE PARI A €. 1.412.000.000 | CONGUAGLI VARI (2) | 1° 2° 3° 4° 5° RATE PAGATE PARI A €. 1.408.991.541,14 | SOMME DA RECUPERARE CON ADDEBITO DIRETTO (3) |
|------------------------------|-----------------|--|------------------------|-----------------|---|--------------------|---|--|
| PICO | FR | 19.117.000,0 | 0,000 | 0,00 | 0,00 | 0,00 | 0,00 | 0,00 |
| PIEDIMONTE SAN GERMANO | FR | 33.194.000,0 | 0,500 | 165.970,00 | 167.608,86 | -1.362,11 | 166.246,75 | 0,00 |
| PIGLIO | FR | 31.583.000,0 | 0,500 | 157.915,00 | 159.474,31 | -1.296,00 | 158.178,31 | 0,00 |
| PIGNATARO INTERAMNA | FR | 14.640.000,0 | 0,200 | 29.280,00 | 29.569,13 | -240,30 | 29.328,83 | 0,00 |
| POFI | FR | 23.184.000,0 | 0,450 | 104.328,00 | 105.358,17 | -856,21 | 104.501,96 | 0,00 |
| PONTECORVO | FR | 85.319.000,0 | 0,500 | 426.595,00 | 430.807,37 | -3.501,06 | 427.306,31 | 0,00 |
| POSTA FIBRENO | FR | 9.121.000,0 | 0,500 | 45.605,00 | 46.055,32 | -374,28 | 45.681,04 | 0,00 |
| RIFI | FR | 33.533.000,0 | 0,500 | 167.665,00 | 169.320,58 | -1.376,02 | 167.944,56 | 0,00 |
| ROCCA D'ARCE | FR | 6.969.000,0 | 0,000 | 0,00 | 0,00 | 0,00 | 0,00 | 0,00 |
| ROCCASECCA | FR | 52.028.000,0 | 0,400 | 208.112,00 | 210.166,99 | -1.707,97 | 208.459,02 | 0,00 |
| SAN BIAGIO SARACINISCO | FR | 1.853.000,0 | 0,400 | 7.412,00 | 7.485,20 | -60,84 | 7.424,36 | 0,00 |
| SAN DONATO VAL DI COMINO | FR | 12.471.000,0 | 0,500 | 62.355,00 | 62.970,71 | -511,74 | 62.458,97 | 0,00 |
| SAN GIORGIO A LIRI | FR | 17.695.000,0 | 0,500 | 88.475,00 | 89.348,65 | -726,12 | 88.622,53 | 0,00 |
| SAN GIOVANNI INCARICO | FR | 22.886.000,0 | 0,200 | 45.772,00 | 46.223,98 | -375,65 | 45.848,33 | 0,00 |
| SANT'AMBROGIO SUL GARIGLIANO | FR | 5.694.000,0 | 0,000 | 0,00 | 0,00 | 0,00 | 0,00 | 0,00 |
| SANT'ANDREA DEL GARIGLIANO | FR | 8.071.000,0 | 0,500 | 40.355,00 | 40.753,48 | -331,19 | 40.422,29 | 0,00 |
| SANT'APOLLINARE | FR | 12.499.000,0 | 0,400 | 49.996,00 | 42.370,67 | 7.708,69 | 50.079,36 | 0,00 |
| SANT'ELIA FIUMERAPIDO | FR | 38.619.000,0 | 0,500 | 193.095,00 | 195.001,69 | -1.584,74 | 193.416,95 | 0,00 |
| SANTOPADRE | FR | 8.768.000,0 | 0,000 | 0,00 | 0,00 | 0,00 | 0,00 | 0,00 |
| SAN VITTORE DEL LAZIO | FR | 15.267.000,0 | 0,000 | 0,00 | 0,00 | 0,00 | 0,00 | 0,00 |
| SERRONE | FR | 19.105.000,0 | 0,000 | 0,00 | 0,00 | 0,00 | 0,00 | 0,00 |
| SETTEFRATI | FR | 3.729.000,0 | 0,300 | 11.187,00 | 11.297,47 | -91,81 | 11.205,66 | 0,00 |
| SGURGOLA | FR | 15.529.000,0 | 0,000 | 0,00 | 0,00 | 0,00 | 0,00 | 0,00 |
| SORA | FR | 192.258.000,0 | 0,500 | 961.290,00 | 970.782,15 | -7.889,27 | 962.892,88 | 0,00 |
| STRANGOLAGALLI | FR | 12.657.000,0 | 0,400 | 50.628,00 | 51.127,92 | -415,51 | 50.712,41 | 0,00 |
| SUPINO | FR | 32.833.000,0 | 0,400 | 131.332,00 | 132.628,83 | -1.077,85 | 131.550,98 | 0,00 |
| TERELLE | FR | 2.483.000,0 | 0,400 | 9.932,00 | 10.030,08 | -1.779,84 | 8.250,24 | 0,00 |
| TORRE CAJETANI | FR | 7.674.000,0 | 0,400 | 30.696,00 | 14.292,86 | 13.664,63 | 27.957,49 | 0,00 |
| TORRICE | FR | 29.779.000,0 | 0,500 | 148.895,00 | 126.185,73 | 22.957,54 | 149.143,27 | 0,00 |
| TREVI NEL LAZIO | FR | 11.204.000,0 | 0,000 | 0,00 | 0,00 | 0,00 | 0,00 | 0,00 |
| TRIVIGLIANO | FR | 9.460.000,0 | 0,500 | 47.300,00 | 40.085,86 | 7.293,00 | 47.378,86 | 0,00 |
| VALLECORSIA | FR | 18.195.000,0 | 0,200 | 36.390,00 | 36.749,33 | -807,85 | 35.941,48 | 0,00 |
| VALLEMAIO | FR | 4.667.000,0 | 0,500 | 23.335,00 | 23.565,42 | -191,51 | 23.373,91 | 0,00 |
| VALLEROTONDA | FR | 8.829.000,0 | 0,200 | 17.658,00 | 14.964,83 | 2.213,68 | 17.178,51 | 0,00 |
| VEROLI | FR | 113.037.000,0 | 0,200 | 226.074,00 | 228.306,35 | -1.855,39 | 226.450,96 | 0,00 |
| VICALVI | FR | 4.623.000,0 | 0,200 | 9.246,00 | 1.318,37 | 7.943,04 | 9.261,41 | 0,00 |
| VICO NEL LAZIO | FR | 11.881.000,0 | 0,000 | 0,00 | 0,00 | 0,00 | 0,00 | 0,00 |
| VILLA LATINA | FR | 6.534.000,0 | 0,500 | 32.670,00 | 32.992,59 | -268,12 | 32.724,47 | 0,00 |
| VILLA SANTA LUCIA | FR | 17.404.000,0 | 0,400 | 69.616,00 | 70.303,42 | -571,35 | 69.732,07 | 0,00 |
| VILLA SANTO STEFANO | FR | 9.054.000,0 | 0,400 | 36.216,00 | 16.863,11 | 18.500,67 | 35.363,78 | 0,00 |
| VITICUSO | FR | 1.957.000,0 | 0,000 | 0,00 | 0,00 | 0,00 | 0,00 | 0,00 |
| APRILIA | LT | 421.930.000,0 | 0,400 | 1.687.720,00 | 1.704.385,22 | -13.851,07 | 1.690.534,15 | 0,00 |
| BASSIANO | LT | 9.322.000,0 | 0,500 | 46.610,00 | 47.070,25 | -382,53 | 46.687,72 | 0,00 |
| CAMPODIMELE | LT | 3.828.000,0 | 0,400 | 15.312,00 | 15.463,20 | -125,67 | 15.337,53 | 0,00 |
| CAMSTELFORTE | LT | 30.631.000,0 | 0,200 | 61.262,00 | 61.866,92 | -502,78 | 61.364,14 | 0,00 |
| CISTERNA DI LATINA | LT | 205.029.000,0 | 0,500 | 1.025.145,00 | 1.035.267,69 | -8.413,33 | 1.026.854,36 | 0,00 |
| CORI | LT | 69.668.000,0 | 0,400 | 278.672,00 | 281.423,72 | -2.287,05 | 279.136,67 | 0,00 |
| FONDI | LT | 164.867.000,0 | 0,400 | 659.468,00 | 665.979,84 | -5.412,24 | 660.567,60 | 0,00 |
| FORMIA | LT | 288.207.000,0 | 0,200 | 576.414,00 | 582.105,73 | -4.730,61 | 577.375,12 | 0,00 |
| GAETA | LT | 179.930.000,0 | 0,400 | 719.720,00 | 726.826,80 | -5.906,72 | 720.920,08 | 0,00 |
| ITRI | LT | 54.447.000,0 | 0,400 | 217.788,00 | 219.938,53 | -1.787,38 | 218.151,15 | 0,00 |
| LATINA | LT | 1.048.092.000,0 | 0,400 | 4.192.368,00 | 4.233.765,09 | -34.406,66 | 4.199.358,43 | 0,00 |
| LENOLA | LT | 23.945.000,0 | 0,200 | 47.890,00 | 48.362,88 | -393,02 | 47.969,86 | 0,00 |
| MAENZA | LT | 14.239.000,0 | 0,500 | 71.195,00 | 71.898,01 | -584,30 | 71.313,71 | 0,00 |
| MINTURNO | LT | 122.784.000,0 | 0,200 | 245.568,00 | 247.992,84 | -2.015,36 | 245.977,48 | 0,00 |
| MONTE SAN BIAGIO | LT | 25.591.000,0 | 0,500 | 127.955,00 | 129.218,49 | -1.050,12 | 128.168,37 | 0,00 |
| NORMA | LT | 24.524.000,0 | 0,500 | 122.620,00 | 123.830,80 | -1.006,35 | 122.824,45 | 0,00 |
| PONTINIA | LT | 72.985.000,0 | 0,200 | 145.970,00 | 147.411,38 | -1.197,99 | 146.213,39 | 0,00 |
| FONZA | LT | 18.045.000,0 | 0,000 | 0,00 | 0,00 | 0,00 | 0,00 | 0,00 |
| PRIVERNO | LT | 84.271.000,0 | 0,400 | 337.084,00 | 340.412,51 | -2.766,46 | 337.646,05 | 0,00 |
| FROSSEDI | LT | 7.203.000,0 | 0,500 | 36.015,00 | 36.370,62 | -295,57 | 36.075,05 | 0,00 |
| ROCCAGORGA | LT | 24.596.000,0 | 0,200 | 49.192,00 | 49.677,75 | -403,73 | 49.274,02 | 0,00 |
| ROCCA MASSIMA | LT | 6.718.000,0 | 0,500 | 33.590,00 | 28.466,90 | 5.179,11 | 33.646,01 | 0,00 |
| ROCCASECCA DEI VOLSCI | LT | 6.767.000,0 | 0,500 | 33.835,00 | 28.674,54 | 5.216,89 | 33.891,43 | 0,00 |
| SABAUDIA | LT | 124.877.000,0 | 0,400 | 499.508,00 | 504.440,34 | -4.099,45 | 500.340,89 | 0,00 |
| SAN FELICE CIRCEO | LT | 50.010.000,0 | 0,500 | 250.050,00 | 211.912,71 | 38.554,24 | 250.466,95 | 0,00 |
| SANTI COSMA E DAMIANO | LT | 36.950.000,0 | 0,200 | 73.900,00 | 74.629,73 | -606,50 | 74.023,23 | 0,00 |
| SERMONETA | LT | 48.986.000,0 | 0,500 | 244.930,00 | 207.573,60 | 37.764,81 | 245.338,41 | 0,00 |
| SEZZE | LT | 118.228.000,0 | 0,500 | 591.140,00 | 596.977,16 | -4.851,48 | 592.125,68 | 0,00 |
| SONNINO | LT | 33.703.000,0 | 0,500 | 168.515,00 | 170.178,97 | -1.383,00 | 168.795,97 | 0,00 |
| SPERLONGA | LT | 17.593.000,0 | 0,000 | 0,00 | 0,00 | 0,00 | 0,00 | 0,00 |
| SPIGNO SATURNIA | LT | 14.519.000,0 | 0,000 | 0,00 | 0,00 | 0,00 | 0,00 | 0,00 |
| FERRACINA | LT | 256.423.000,0 | 0,500 | 1.282.115,00 | 875.950,90 | 408.301,93 | 1.284.252,83 | 0,00 |

XV LEGISLATURA - DISEGNI DI LEGGE E RELAZIONI - DOCUMENTI

| DENOMINAZIONE ENTE | SIGLA PROVIN CIA | REDDITO IMFONIBILE I.R.P.E.F. ANNO 2001 DEFINITIVO | ALIQUOTE ANNO 2004 (1) | GETTITO TEORICO | 1° 2° 3° 4° 5° RATE CALCOLATE PARI A €. 1.412.000.000 | CONGUAGLI VARI (2) | 1° 2° 3° 4° 5° RATE PAGATE PARI A €. 1.408.991.541,14 | SOMME DA RECUPERARE CON ADDEBITO DIRETTO (3) |
|------------------------------|------------------------|---|------------------------------|-----------------|---|--------------------------|---|---|
| VENTOTENE | LT | 4.786.000,0 | 0,500 | 23.930,00 | 24.166,31 | -196,39 | 23.969,92 | 0,00 |
| ACCUMOLI | RI | 4.009.000,0 | 0,200 | 8.018,00 | 8.097,18 | -65,82 | 8.031,36 | 0,00 |
| AMATRICE | RI | 16.582.000,0 | 0,400 | 66.328,00 | 66.982,96 | -964,42 | 66.018,54 | 0,00 |
| ANTRODOCO | RI | 24.004.000,0 | 0,200 | 48.008,00 | 48.482,06 | -394,01 | 48.088,05 | 0,00 |
| ASCREA | RI | 1.840.000,0 | 0,200 | 3.680,00 | 3.716,35 | -30,21 | 3.686,14 | 0,00 |
| BELMONTE IN SABINA | RI | 3.893.000,0 | 0,400 | 15.572,00 | 15.725,76 | -127,80 | 15.597,96 | 0,00 |
| BORBONA | RI | 4.442.000,0 | 0,400 | 17.768,00 | 17.943,44 | -145,82 | 17.797,62 | 0,00 |
| BORGO VELINO | RI | 7.331.000,0 | 0,300 | 21.993,00 | 22.210,16 | -180,50 | 22.029,66 | 0,00 |
| BORGOROSE | RI | 27.866.000,0 | 0,400 | 111.464,00 | 76.153,07 | 35.496,78 | 111.649,85 | 0,00 |
| CANTALICE | RI | 19.780.000,0 | 0,400 | 79.120,00 | 54.055,39 | 25.196,53 | 79.251,92 | 0,00 |
| CANTALUPO IN SABINA | RI | 10.073.000,0 | 0,400 | 40.292,00 | 40.689,85 | -330,68 | 40.359,17 | 0,00 |
| CASAPROTA | RI | 4.661.000,0 | 0,000 | 0,00 | 0,00 | 0,00 | 0,00 | 0,00 |
| CASPERIA | RI | 8.686.000,0 | 0,400 | 34.744,00 | 23.737,37 | 11.064,55 | 34.801,92 | 0,00 |
| CASTEL DI TORA | RI | 2.128.000,0 | 0,400 | 8.512,00 | 8.596,05 | -69,87 | 8.526,18 | 0,00 |
| CASTELNUOVO DI FARFA | RI | 7.154.000,0 | 0,500 | 35.770,00 | 30.314,42 | 5.515,24 | 35.829,66 | 0,00 |
| CASTEL SANT'ANGELO | RI | 9.065.000,0 | 0,500 | 45.325,00 | 38.412,09 | 6.988,49 | 45.400,58 | 0,00 |
| CITTADUCALE | RI | 60.897.000,0 | 0,000 | 0,00 | 0,00 | 0,00 | 0,00 | 0,00 |
| CITTARBALE | RI | 2.519.000,0 | 0,000 | 0,00 | 0,00 | 0,00 | 0,00 | 0,00 |
| COLLALTO SABINO | RI | 3.185.000,0 | 0,400 | 12.740,00 | 10.796,92 | 1.964,33 | 12.761,25 | 0,00 |
| COLLE DI TORA | RI | 2.117.000,0 | 0,500 | 10.585,00 | 8.970,59 | 1.632,04 | 10.602,63 | 0,00 |
| COLLEGIOVE | RI | 1.262.000,0 | 0,500 | 6.310,00 | 5.347,61 | 280,01 | 5.627,62 | 0,00 |
| COLLEVECCHIO | RI | 8.356.000,0 | 0,200 | 16.712,00 | 16.877,01 | -137,16 | 16.739,85 | 0,00 |
| COLLI SUL VELINO | RI | 3.410.000,0 | 0,400 | 13.640,00 | 13.774,68 | -111,95 | 13.662,73 | 0,00 |
| CONCERVIANO | RI | 2.331.000,0 | 0,500 | 11.655,00 | 11.770,08 | -95,66 | 11.674,42 | 0,00 |
| CONFIGNI | RI | 4.975.000,0 | 0,000 | 0,00 | 0,00 | 0,00 | 0,00 | 0,00 |
| CONTIGLIANO | RI | 27.300.000,0 | 0,400 | 109.200,00 | 110.278,29 | -896,20 | 109.382,09 | 0,00 |
| COTTANELLO | RI | 3.496.000,0 | 0,000 | 0,00 | 0,00 | 0,00 | 0,00 | 0,00 |
| FARA IN SABINA | RI | 78.703.000,0 | 0,200 | 157.406,00 | 158.960,29 | -1.291,82 | 157.668,47 | 0,00 |
| FIAMIGNANO | RI | 10.804.000,0 | 0,400 | 43.216,00 | 36.624,76 | 6.647,23 | 43.272,01 | 0,00 |
| FORANO | RI | 17.823.000,0 | 0,500 | 89.115,00 | 89.994,96 | -731,36 | 89.263,60 | 0,00 |
| FRASSO SABINO | RI | 4.553.000,0 | 0,000 | 0,00 | 0,00 | 0,00 | 0,00 | 0,00 |
| GRECCIO | RI | 11.708.000,0 | 0,200 | 23.416,00 | 19.844,62 | 3.610,42 | 23.455,04 | 0,00 |
| LABRO | RI | 2.754.000,0 | 0,400 | 11.016,00 | 11.124,78 | -90,41 | 11.034,37 | 0,00 |
| LEONESSA | RI | 17.959.000,0 | 0,000 | 0,00 | 0,00 | 0,00 | 0,00 | 0,00 |
| LONGONE SABINO | RI | 4.442.000,0 | 0,200 | 8.884,00 | 8.971,73 | -2.512,38 | 6.459,35 | 0,00 |
| MAGLIANO SABINO | RI | 26.241.000,0 | 0,500 | 131.205,00 | 132.500,57 | -1.076,80 | 131.423,77 | 0,00 |
| MARCEPELLI | RI | 993.000,0 | 0,000 | 0,00 | 0,00 | 0,00 | 0,00 | 0,00 |
| MICIGLIANO | RI | 865.000,0 | 0,500 | 4.325,00 | 4.367,71 | -35,48 | 4.332,23 | 0,00 |
| MOMPEO | RI | 3.560.000,0 | 0,500 | 17.800,00 | 15.085,17 | 2.744,52 | 17.829,69 | 0,00 |
| MONTASOLA | RI | 1.973.000,0 | 0,000 | 0,00 | 0,00 | 0,00 | 0,00 | 0,00 |
| MONTESANO | RI | 5.314.000,0 | 0,100 | 5.314,00 | 5.366,48 | -43,62 | 5.322,86 | 0,00 |
| MONTELEONE SABINO | RI | 7.988.000,0 | 0,300 | 23.964,00 | 20.309,04 | 3.694,91 | 24.003,95 | 0,00 |
| MONTENERO SABINO | RI | 2.165.000,0 | 0,000 | 0,00 | 0,00 | 0,00 | 0,00 | 0,00 |
| MONTE SAN GIOVANNI IN SABINA | RI | 5.158.000,0 | 0,100 | 5.158,00 | 5.208,93 | -42,33 | 5.166,60 | 0,00 |
| MONTOPOLI DI SABINA | RI | 27.565.000,0 | 0,000 | 0,00 | 0,00 | 0,00 | 0,00 | 0,00 |
| MORRO REATINO | RI | 2.774.000,0 | 0,500 | 13.870,00 | 11.754,56 | 2.138,57 | 13.893,13 | 0,00 |
| NESPOLO | RI | 1.650.000,0 | 0,500 | 8.250,00 | 8.331,47 | -67,71 | 8.263,76 | 0,00 |
| ORVINIO | RI | 2.846.000,0 | 0,300 | 8.538,00 | 7.235,79 | 1.316,44 | 8.552,23 | 0,00 |
| PAGANICO SABINO | RI | 1.335.000,0 | 0,300 | 4.005,00 | 4.044,54 | -32,88 | 4.011,66 | 0,00 |
| PESCOROCCHIANO | RI | 14.112.000,0 | 0,400 | 56.448,00 | 57.005,39 | -463,27 | 56.542,12 | 0,00 |
| PETRELLA SALTO | RI | 8.686.000,0 | 0,500 | 43.430,00 | 36.806,11 | 6.696,30 | 43.502,41 | 0,00 |
| POGGIO BUSTONE | RI | 14.591.000,0 | 0,500 | 72.955,00 | 73.675,39 | -598,75 | 73.076,64 | 0,00 |
| POGGIO CATINO | RI | 8.365.000,0 | 0,500 | 41.825,00 | 42.237,99 | -343,27 | 41.894,72 | 0,00 |
| POGGIO MIRTETO | RI | 41.811.000,0 | 0,200 | 83.622,00 | 70.868,09 | 12.893,35 | 83.761,44 | 0,00 |
| POGGIO MOLANO | RI | 17.692.000,0 | 0,400 | 70.768,00 | 71.466,78 | -580,79 | 70.885,99 | 0,00 |
| POGGIO NATIVO | RI | 12.891.000,0 | 0,500 | 64.455,00 | 65.091,46 | -528,99 | 64.562,47 | 0,00 |
| POGGIO SAN LORENZO | RI | 3.367.000,0 | 0,000 | 0,00 | 0,00 | 0,00 | 0,00 | 0,00 |
| POSTA | RI | 4.469.000,0 | 0,200 | 8.938,00 | 9.026,26 | -73,35 | 8.952,91 | 0,00 |
| POZZAGLIA SABINO | RI | 2.452.000,0 | 0,000 | 0,00 | 0,00 | 0,00 | 0,00 | 0,00 |
| RIETI | RI | 471.867.000,0 | 0,500 | 2.359.335,00 | 2.382.632,00 | -19.363,00 | 2.363.269,00 | 0,00 |
| RIVODUTRI | RI | 10.790.000,0 | 0,400 | 43.160,00 | 43.586,18 | -354,21 | 43.231,97 | 0,00 |
| ROCCANTICA | RI | 3.932.000,0 | 0,500 | 19.660,00 | 19.854,14 | -161,36 | 19.692,78 | 0,00 |
| ROCCA SINIBALDA | RI | 5.569.000,0 | 0,500 | 27.845,00 | 28.119,95 | -228,52 | 27.891,43 | 0,00 |
| SALISANO | RI | 3.562.000,0 | 0,000 | 0,00 | 0,00 | 0,00 | 0,00 | 0,00 |
| SCANDRIGLIA | RI | 17.814.000,0 | 0,300 | 53.442,00 | 53.969,71 | -438,60 | 53.531,11 | 0,00 |
| SELCI | RI | 6.031.000,0 | 0,100 | 6.031,00 | 5.111,16 | 929,90 | 6.041,06 | 0,00 |
| STIMIGLIANO | RI | 12.777.000,0 | 0,000 | 0,00 | 0,00 | 0,00 | 0,00 | 0,00 |
| TARANO | RI | 7.556.000,0 | 0,300 | 22.668,00 | 10.554,81 | 11.785,24 | 22.340,05 | 0,00 |
| TOFFIA | RI | 5.500.000,0 | 0,000 | 0,00 | 0,00 | 0,00 | 0,00 | 0,00 |
| TORRICELLA IN SABINA | RI | 7.944.000,0 | 0,400 | 31.776,00 | 26.929,58 | 4.899,41 | 31.828,99 | 0,00 |
| TORRI IN SABINA | RI | 7.063.000,0 | 0,200 | 14.126,00 | 11.971,53 | 2.178,04 | 14.149,57 | 0,00 |
| TURANIA | RI | 1.729.000,0 | 0,000 | 0,00 | 0,00 | 0,00 | 0,00 | 0,00 |
| VACONE | RI | 1.813.000,0 | 0,200 | 3.626,00 | 3.661,81 | -29,76 | 3.632,05 | 0,00 |

XV LEGISLATURA - DISEGNI DI LEGGE E RELAZIONI - DOCUMENTI

| DENOMINAZIONE ENTE | SIGLA PROVIN CIA | REDDITO IMPONIBILE I.R.P.E.F. ANNO 2001 DEFINITIVO | ALIQUOTE ANNO 2004 (1) | GETTITO TEORICO | 1° 2° 3° 4° 5° RATE CALCOLATE PARI A € 1.412.000,000 | CONGUAGLI VARI (2) | 1° 2° 3° 4° 5° RATE PAGATE PARI A € 1.408.991.541,14 | SOMME DA RECUPERARE CON ADDEBITO DIRETTO (3) |
|--------------------------|------------------------|---|------------------------------|-----------------|--|--------------------------|--|---|
| VARCO SABINO | RI | 1.685.000,0 | 0,100 | 1.685,00 | 1.701,64 | -13,82 | 1.687,82 | 0,00 |
| AFFILE | RM | 9.586.000,0 | 0,200 | 19.172,00 | 2.733,71 | 16.470,26 | 19.203,97 | 0,00 |
| AGOSTA | RM | 11.096.000,0 | 0,000 | 0,00 | 0,00 | 0,00 | 0,00 | 0,00 |
| ALBANO LAZIALE | RM | 316.406.000,0 | 0,500 | 1.582.030,00 | 1.597.651,59 | -12.983,68 | 1.584.667,91 | 0,00 |
| ALLUMIERE | RM | 28.304.000,0 | 0,400 | 113.216,00 | 114.333,94 | -929,15 | 113.404,79 | 0,00 |
| ANGUILLARA SABAZIA | RM | 118.765.000,0 | 0,500 | 593.825,00 | 503.255,60 | 91.559,57 | 594.815,17 | 0,00 |
| ANTICOLI CORRADO | RM | 6.432.000,0 | 0,200 | 12.864,00 | 5.989,81 | 6.895,63 | 12.885,44 | 0,00 |
| ANZIO | RM | 343.459.000,0 | 0,500 | 1.717.295,00 | 1.734.252,25 | -14.093,79 | 1.720.158,46 | 0,00 |
| ARCINAZZO ROMANO | RM | 8.348.000,0 | 0,000 | 0,00 | 0,00 | 0,00 | 0,00 | 0,00 |
| ARDEA | RM | 232.595.000,0 | 0,200 | 465.190,00 | 469.783,48 | -3.817,79 | 465.965,69 | 0,00 |
| ARICCIA | RM | 168.010.000,0 | 0,000 | 0,00 | 0,00 | 0,00 | 0,00 | 0,00 |
| ARSOLI | RM | 12.249.000,0 | 0,000 | 0,00 | 0,00 | 0,00 | 0,00 | 0,00 |
| ARTENA | RM | 67.232.000,0 | 0,400 | 268.928,00 | 227.911,46 | 41.464,96 | 269.376,42 | 0,00 |
| BELLEGRA | RM | 15.823.000,0 | 0,000 | 0,00 | 0,00 | 0,00 | 0,00 | 0,00 |
| BRACCIANO | RM | 125.889.000,0 | 0,500 | 629.445,00 | 635.660,38 | -5.165,83 | 630.494,55 | 0,00 |
| CAMERATA NUOVA | RM | 3.236.000,0 | 0,500 | 16.180,00 | 7.533,83 | 8.534,99 | 16.068,82 | 0,00 |
| CAMPAGNANO DI ROMA | RM | 76.394.000,0 | 0,300 | 229.182,00 | 231.445,04 | -1.880,89 | 229.564,15 | 0,00 |
| CANALE MONTERANO | RM | 24.440.000,0 | 0,000 | 0,00 | 0,00 | 0,00 | 0,00 | 0,00 |
| CANTERANO | RM | 2.461.000,0 | 0,000 | 0,00 | 0,00 | 0,00 | 0,00 | 0,00 |
| CAPENA | RM | 44.842.000,0 | 0,500 | 224.210,00 | 226.423,94 | -1.840,10 | 224.583,84 | 0,00 |
| CAPRANICA PRENESTINA | RM | 2.166.000,0 | 0,000 | 0,00 | 0,00 | 0,00 | 0,00 | 0,00 |
| CARPINETO ROMANO | RM | 34.221.000,0 | 0,500 | 171.105,00 | 145.008,29 | 26.382,02 | 171.390,31 | 0,00 |
| CASAPE | RM | 5.138.000,0 | 0,000 | 0,00 | 0,00 | 0,00 | 0,00 | 0,00 |
| CASTEL GANDOLFO | RM | 75.663.000,0 | 0,500 | 378.315,00 | 382.050,63 | -3.104,82 | 378.945,81 | 0,00 |
| CASTEL MADAMA | RM | 51.806.000,0 | 0,200 | 103.612,00 | 104.635,10 | -850,34 | 103.784,76 | 0,00 |
| CASIELNUOVO DI PORTO | RM | 67.702.000,0 | 0,500 | 338.510,00 | 286.880,90 | 52.193,53 | 339.074,43 | 0,00 |
| CASTEL SAN PIETRO ROMANO | RM | 4.491.000,0 | 0,200 | 8.982,00 | 7.612,08 | 1.384,90 | 8.996,98 | 0,00 |
| CAVE | RM | 63.307.000,0 | 0,500 | 316.535,00 | 319.660,59 | -2.597,80 | 317.062,79 | 0,00 |
| CERRETO LAZIALE | RM | 8.746.000,0 | 0,500 | 43.730,00 | 44.161,81 | -358,89 | 43.802,92 | 0,00 |
| CERVARA DI ROMA | RM | 3.288.000,0 | 0,200 | 6.576,00 | 3.061,95 | 3.525,01 | 6.586,96 | 0,00 |
| CERVETERI | RM | 236.749.000,0 | 0,400 | 946.996,00 | 956.347,02 | -7.771,98 | 948.575,04 | 0,00 |
| CIAMPINO | RM | 350.707.000,0 | 0,500 | 1.753.535,00 | 1.770.850,10 | -14.391,22 | 1.756.458,88 | 0,00 |
| CICILIANO | RM | 7.880.000,0 | 0,500 | 39.400,00 | 39.789,06 | -323,37 | 39.465,69 | 0,00 |
| CINETO ROMANO | RM | 4.514.000,0 | 0,000 | 0,00 | 0,00 | 0,00 | 0,00 | 0,00 |
| CIVITAVECCHIA | RM | 465.582.000,0 | 0,300 | 1.396.746,00 | 1.183.716,14 | 215.358,82 | 1.399.074,96 | 0,00 |
| CIVITELLA SAN PAOLO | RM | 10.555.000,0 | 0,300 | 31.665,00 | 31.977,67 | -259,88 | 31.717,79 | 0,00 |
| COLLEFERRO | RM | 198.150.000,0 | 0,200 | 396.300,00 | 400.213,22 | -3.252,43 | 396.960,79 | 0,00 |
| COLONNA | RM | 26.327.000,0 | 0,500 | 131.635,00 | 132.934,80 | -1.080,31 | 131.854,49 | 0,00 |
| FIANO ROMANO | RM | 67.435.000,0 | 0,200 | 134.870,00 | 136.201,76 | -1.106,87 | 135.094,89 | 0,00 |
| FLACCIANO | RM | 3.901.000,0 | 0,000 | 0,00 | 0,00 | 0,00 | 0,00 | 0,00 |
| FIUMICINO | RM | 374.621.000,0 | 0,100 | 374.621,00 | 378.320,15 | -3.074,50 | 375.245,65 | 0,00 |
| FONTE NUOVA | RM | 70.047.000,0 | 0,000 | 0,00 | 0,00 | 0,00 | 0,00 | 0,00 |
| FORMELLO | RM | 131.109.000,0 | 0,400 | 524.436,00 | 529.614,48 | -4.304,04 | 525.310,44 | 0,00 |
| FRASCATI | RM | 210.492.000,0 | 0,200 | 420.984,00 | 425.140,95 | -3.455,00 | 421.685,95 | 0,00 |
| GALLICIANO NEL LAZIO | RM | 31.497.000,0 | 0,500 | 157.485,00 | 159.040,07 | -1.292,48 | 157.747,59 | 0,00 |
| GA VIGNANO | RM | 11.763.000,0 | 0,400 | 47.052,00 | 47.516,61 | -386,16 | 47.130,45 | 0,00 |
| GENAZZANO | RM | 36.633.000,0 | 0,400 | 146.532,00 | 147.978,92 | -1.202,59 | 146.776,33 | 0,00 |
| GENZANO DI ROMA | RM | 191.023.000,0 | 0,000 | 0,00 | 0,00 | 0,00 | 0,00 | 0,00 |
| GERANO | RM | 9.051.000,0 | 0,500 | 45.255,00 | 38.352,77 | 6.977,69 | 45.330,46 | 0,00 |
| GORGA | RM | 5.431.000,0 | 0,500 | 27.155,00 | 23.013,35 | 4.186,92 | 27.200,27 | 0,00 |
| GROTTAFERRATA | RM | 223.805.000,0 | 0,400 | 895.220,00 | 758.682,24 | 138.030,48 | 896.712,72 | 0,00 |
| GUIDONIA MONTECELIO | RM | 572.217.000,0 | 0,000 | 0,00 | 0,00 | 0,00 | 0,00 | 0,00 |
| JENNE | RM | 3.160.000,0 | 0,200 | 6.320,00 | 5.356,09 | 545,93 | 5.902,02 | 0,00 |
| LABICO | RM | 27.510.000,0 | 0,400 | 110.040,00 | 93.256,85 | 16.966,63 | 110.223,48 | 0,00 |
| LADISPOLI | RM | 222.741.000,0 | 0,300 | 668.223,00 | 566.306,51 | 103.030,68 | 669.337,19 | 0,00 |
| LANUVIO | RM | 72.590.000,0 | 0,300 | 217.770,00 | 219.920,35 | -1.787,23 | 218.133,12 | 0,00 |
| LARIANO | RM | 58.758.000,0 | 0,300 | 176.274,00 | 178.014,60 | -1.446,69 | 176.567,91 | 0,00 |
| LICENZA | RM | 6.293.000,0 | 0,000 | 0,00 | 0,00 | 0,00 | 0,00 | 0,00 |
| MAGLIANO ROMANO | RM | 9.968.000,0 | 0,500 | 49.840,00 | 50.332,15 | -409,03 | 49.923,12 | 0,00 |
| MANDELA | RM | 6.719.000,0 | 0,000 | 0,00 | 0,00 | 0,00 | 0,00 | 0,00 |
| MANZIANA | RM | 59.866.000,0 | 0,500 | 299.330,00 | 302.285,71 | -2.456,60 | 299.829,11 | 0,00 |
| MARANO EQUO | RM | 6.951.000,0 | 0,000 | 0,00 | 0,00 | 0,00 | 0,00 | 0,00 |
| MARCELLINA | RM | 37.057.000,0 | 0,300 | 111.171,00 | 112.268,75 | -912,37 | 111.356,38 | 0,00 |
| MARINO | RM | 322.311.000,0 | 0,400 | 1.289.244,00 | 1.301.974,50 | -10.580,79 | 1.291.393,71 | 0,00 |
| MAZZANO ROMANO | RM | 17.137.000,0 | 0,200 | 34.274,00 | 23.416,26 | 10.914,90 | 34.331,16 | 0,00 |
| MENTANA | RM | 219.284.000,0 | 0,000 | 0,00 | 0,00 | 0,00 | 0,00 | 0,00 |
| MONTECOMPATRI | RM | 72.360.000,0 | 0,500 | 361.800,00 | 365.372,56 | -2.969,27 | 362.403,29 | 0,00 |
| MONTEFLAVIO | RM | 10.685.000,0 | 0,400 | 42.740,00 | 43.162,03 | -350,76 | 42.811,27 | 0,00 |
| MONTELANICO | RM | 13.086.000,0 | 0,200 | 26.172,00 | 3.731,83 | 22.483,81 | 26.215,64 | 0,00 |
| MONTELIBRETTI | RM | 33.070.000,0 | 0,200 | 66.140,00 | 66.793,09 | -542,80 | 66.250,29 | 0,00 |
| MONTE PORZIO CATONE | RM | 93.999.000,0 | 0,300 | 281.997,00 | 284.781,56 | -2.314,33 | 282.467,23 | 0,00 |
| MONTEROTONDO | RM | 284.577.000,0 | 0,500 | 1.422.885,00 | 1.436.935,13 | -11.677,57 | 1.425.257,56 | 0,00 |
| MONTEORIO ROMANO | RM | 12.196.000,0 | 0,200 | 24.392,00 | 24.632,85 | -200,18 | 24.432,67 | 0,00 |

XV LEGISLATURA - DISEGNI DI LEGGE E RELAZIONI - DOCUMENTI

| DENOMINAZIONE ENTE | SIGLA PROVINCIA | REDDITO IMPONIBILE I.R.P.F. ANNO 2001 DEFINITIVO | ALIQUOTE ANNO 2004 (1) | GETTITO TEORICO | 1° 2° 3° 4° 5° RATE CALCOLATE PARI A E. 1.412.000.000 | CONGUAGLI VARI (2) | 1° 2° 3° 4° 5° RATE PAGATE PARI A E. 1.408.991.541,14 | SOMME DA RECUPERARE CON ADDEBITO DIRETTO (3) |
|-------------------------|-----------------|--|------------------------|-----------------|---|--------------------|---|--|
| MORICONE | RM | 14.125.000,0 | 0,400 | 56.500,00 | 57.057,91 | -463,70 | 56.594,21 | 0,00 |
| MORLUPO | RM | 61.697.000,0 | 0,400 | 246.788,00 | 249.224,87 | -2.025,37 | 247.199,50 | 0,00 |
| NAZZANO | RM | 9.050.000,0 | 0,000 | 0,00 | 0,00 | 0,00 | 0,00 | 0,00 |
| NEMI | RM | 16.828.000,0 | 0,500 | 84.140,00 | 71.307,08 | 12.973,22 | 84.280,30 | 0,00 |
| NEROLA | RM | 11.579.000,0 | 0,500 | 57.895,00 | 58.466,68 | -475,14 | 57.991,54 | 0,00 |
| NETTUNO | RM | 302.164.000,0 | 0,000 | 0,00 | 0,00 | 0,00 | 0,00 | 0,00 |
| OLEVANO ROMANO | RM | 40.071.000,0 | 0,000 | 0,00 | 0,00 | 0,00 | 0,00 | 0,00 |
| PALESTRINA | RM | 133.970.000,0 | 0,500 | 669.850,00 | 676.464,37 | -5.497,45 | 670.966,92 | 0,00 |
| PALOMBARA SABINA | RM | 74.680.000,0 | 0,200 | 149.360,00 | 126.579,81 | 23.029,24 | 149.609,05 | 0,00 |
| PERCILE | RM | 1.647.000,0 | 0,000 | 0,00 | 0,00 | 0,00 | 0,00 | 0,00 |
| PISONIANO | RM | 6.354.000,0 | 0,500 | 31.770,00 | 32.083,71 | -260,74 | 31.822,97 | 0,00 |
| POLI | RM | 11.982.000,0 | 0,400 | 47.928,00 | 40.618,08 | 7.389,84 | 48.007,92 | 0,00 |
| POMEZIA | RM | 417.988.000,0 | 0,400 | 1.671.952,00 | 1.688.461,51 | -13.721,67 | 1.674.739,84 | 0,00 |
| PONZANO ROMANO | RM | 6.702.000,0 | 0,200 | 13.404,00 | 11.359,63 | 2.066,71 | 13.426,34 | 0,00 |
| RIANO | RM | 53.344.000,0 | 0,400 | 213.376,00 | 215.482,96 | -1.751,17 | 213.731,79 | 0,00 |
| RIGNANO FLAMINIO | RM | 61.582.000,0 | 0,200 | 123.164,00 | 104.379,19 | 18.990,18 | 123.369,37 | 0,00 |
| RIOPREDDO | RM | 5.357.000,0 | 0,000 | 0,00 | 0,00 | 0,00 | 0,00 | 0,00 |
| ROCCA CANTERANO | RM | 1.543.000,0 | 0,000 | 0,00 | 0,00 | 0,00 | 0,00 | 0,00 |
| ROCCA DI CAVE | RM | 2.442.000,0 | 0,000 | 0,00 | 0,00 | 0,00 | 0,00 | 0,00 |
| ROCCA DI PAPA | RM | 102.164.000,0 | 0,200 | 204.328,00 | 206.345,61 | -1.676,92 | 204.668,69 | 0,00 |
| ROCCAGIOVINE | RM | 1.870.000,0 | 0,000 | 0,00 | 0,00 | 0,00 | 0,00 | 0,00 |
| ROCCA PRIORA | RM | 84.439.000,0 | 0,400 | 337.756,00 | 341.091,13 | -2.771,97 | 338.319,16 | 0,00 |
| ROCCA SANTO STEFANO | RM | 5.810.000,0 | 0,000 | 0,00 | 0,00 | 0,00 | 0,00 | 0,00 |
| ROIATE | RM | 5.712.000,0 | 0,000 | 0,00 | 0,00 | 0,00 | 0,00 | 0,00 |
| ROMA | RM | 34.730.116.000,0 | 0,200 | 69.460.232,00 | 70.146.109,68 | -570.058,38 | 69.576.051,30 | 0,00 |
| ROVIANO | RM | 10.990.000,0 | 0,000 | 0,00 | 0,00 | 0,00 | 0,00 | 0,00 |
| SACROFANO | RM | 64.536.000,0 | 0,500 | 322.680,00 | 325.866,27 | -2.648,23 | 323.218,04 | 0,00 |
| SAMBUCI | RM | 5.768.000,0 | 0,500 | 28.840,00 | 29.124,79 | -236,70 | 28.888,09 | 0,00 |
| SAN CESAREO | RM | 64.275.000,0 | 0,500 | 321.375,00 | 324.548,38 | -2.637,51 | 321.910,87 | 0,00 |
| SAN GREGORIO DA SASSOLA | RM | 9.576.000,0 | 0,400 | 38.304,00 | 38.682,24 | -314,36 | 38.367,88 | 0,00 |
| SAN POLO DEI CAVALIERI | RM | 17.915.000,0 | 0,000 | 0,00 | 0,00 | 0,00 | 0,00 | 0,00 |
| SANTA MARINELLA | RM | 137.990.000,0 | 0,000 | 0,00 | 0,00 | 0,00 | 0,00 | 0,00 |
| SANT'ANGELO ROMANO | RM | 21.870.000,0 | 0,000 | 0,00 | 0,00 | 0,00 | 0,00 | 0,00 |
| SANTOESTE | RM | 22.224.000,0 | 0,200 | 44.448,00 | 44.886,90 | -364,79 | 44.522,11 | 0,00 |
| SAN VITO ROMANO | RM | 20.349.000,0 | 0,500 | 101.745,00 | 102.749,67 | -835,02 | 101.914,65 | 0,00 |
| SARACINESCO | RM | 1.871.000,0 | 0,000 | 0,00 | 0,00 | 0,00 | 0,00 | 0,00 |
| SEGNI | RM | 67.340.000,0 | 0,500 | 336.700,00 | 340.024,72 | -2.763,29 | 337.261,43 | 0,00 |
| SUBIACO | RM | 66.995.000,0 | 0,500 | 334.975,00 | 338.282,68 | -2.749,13 | 335.533,55 | 0,00 |
| TIVOLI | RM | 457.435.000,0 | 0,350 | 1.601.022,50 | 1.616.831,63 | -13.139,57 | 1.603.692,06 | 0,00 |
| TOLFA | RM | 33.691.000,0 | 0,200 | 67.382,00 | 68.047,36 | -553,00 | 67.494,36 | 0,00 |
| TORRITA TIBERINA | RM | 6.890.000,0 | 0,000 | 0,00 | 0,00 | 0,00 | 0,00 | 0,00 |
| TREVIGNANO ROMANO | RM | 41.594.000,0 | 0,400 | 166.376,00 | 168.018,87 | -1.365,45 | 166.653,42 | 0,00 |
| VALLEPIETRA | RM | 1.784.000,0 | 0,500 | 8.920,00 | 9.008,08 | -73,22 | 8.934,86 | 0,00 |
| VALLINFREDA | RM | 2.203.000,0 | 0,400 | 8.812,00 | 8.899,02 | -72,32 | 8.826,70 | 0,00 |
| VALMONTONE | RM | 81.025.000,0 | 0,300 | 243.075,00 | 245.475,22 | -1.994,91 | 243.480,31 | 0,00 |
| VELLETRI | RM | 358.398.000,0 | 0,400 | 1.433.592,00 | 1.447.747,85 | -11.765,45 | 1.435.982,40 | 0,00 |
| VICOVARO | RM | 25.756.000,0 | 0,500 | 128.780,00 | 130.051,62 | -1.056,88 | 128.994,74 | 0,00 |
| VIVARO ROMANO | RM | 1.327.000,0 | 0,000 | 0,00 | 0,00 | 0,00 | 0,00 | 0,00 |
| ZAGAROLO | RM | 94.045.000,0 | 0,400 | 376.180,00 | 379.894,54 | -3.087,29 | 376.807,25 | 0,00 |
| ACQUAPENDENTE | VT | 43.822.000,0 | 0,400 | 175.288,00 | 177.018,88 | -1.438,60 | 175.580,28 | 0,00 |
| ARLENIA DI CASTRO | VT | 4.861.000,0 | 0,200 | 9.722,00 | 9.818,01 | -79,80 | 9.738,21 | 0,00 |
| BAGNOREGIO | VT | 27.231.000,0 | 0,400 | 108.924,00 | 109.999,56 | -893,94 | 109.105,62 | 0,00 |
| BARBARANO ROMANO | VT | 6.646.000,0 | 0,000 | 0,00 | 0,00 | 0,00 | 0,00 | 0,00 |
| BASSANO IN TEVERINA | VT | 8.394.000,0 | 0,400 | 33.576,00 | 33.907,55 | -275,57 | 33.631,98 | 0,00 |
| BASSANO ROMANO | VT | 30.465.000,0 | 0,200 | 60.930,00 | 61.531,65 | -500,05 | 61.031,60 | 0,00 |
| BLERA | VT | 25.460.000,0 | 0,500 | 127.300,00 | 107.884,38 | 19.627,89 | 127.512,27 | 0,00 |
| BOLSENA | VT | 27.038.000,0 | 0,200 | 54.076,00 | 54.609,97 | -443,81 | 54.166,16 | 0,00 |
| BOMARZO | VT | 11.220.000,0 | 0,400 | 44.880,00 | 45.323,17 | -368,33 | 44.954,84 | 0,00 |
| CALCATA | VT | 5.779.000,0 | 0,500 | 28.895,00 | 24.487,98 | 4.455,21 | 28.943,19 | 0,00 |
| CANEPINA | VT | 18.552.000,0 | 0,000 | 0,00 | 0,00 | 0,00 | 0,00 | 0,00 |
| CANINO | VT | 31.134.000,0 | 0,400 | 124.536,00 | 125.765,72 | -1.022,07 | 124.743,65 | 0,00 |
| CAPODIMONTE | VT | 13.088.000,0 | 0,000 | 0,00 | 0,00 | 0,00 | 0,00 | 0,00 |
| CAPRANICA | VT | 42.213.000,0 | 0,200 | 84.426,00 | 85.259,66 | -692,88 | 84.566,78 | 0,00 |
| CAPRAROLA | VT | 37.163.000,0 | 0,500 | 185.815,00 | 187.649,82 | -1.524,99 | 186.124,83 | 0,00 |
| CARBOGNANO | VT | 12.257.000,0 | 0,400 | 49.028,00 | 49.512,13 | -402,38 | 49.109,75 | 0,00 |
| CASTEL SANTEFIA | VT | 16.532.000,0 | 0,000 | 0,00 | 0,00 | 0,00 | 0,00 | 0,00 |
| CASTIGLIONE IN TEVERINA | VT | 16.887.000,0 | 0,000 | 0,00 | 0,00 | 0,00 | 0,00 | 0,00 |
| CELLENO | VT | 9.316.000,0 | 0,200 | 18.632,00 | 15.790,27 | 2.872,79 | 18.663,06 | 0,00 |
| CELLERE | VT | 7.702.000,0 | 0,400 | 30.808,00 | 21.048,27 | 6.286,82 | 27.335,09 | 0,00 |
| CIVITACASTELLANA | VT | 130.504.000,0 | 0,200 | 261.008,00 | 263.585,30 | -2.142,08 | 261.443,22 | 0,00 |
| CIVITELLA D'AGLIANO | VT | 11.176.000,0 | 0,400 | 44.704,00 | 37.885,81 | 6.892,73 | 44.778,54 | 0,00 |
| CORCHIANO | VT | 22.427.000,0 | 0,500 | 112.135,00 | 113.242,27 | -920,30 | 112.321,97 | 0,00 |
| FABRICA DI ROMA | VT | 49.795.000,0 | 0,200 | 99.590,00 | 100.573,40 | -817,34 | 99.756,06 | 0,00 |

XV LEGISLATURA - DISEGNI DI LEGGE E RELAZIONI - DOCUMENTI

| DENOMINAZIONE ENTE | SIGLA PROVINCIA | REDDITO IMPONIBILE I.R.P.E.F. ANNO 2001 DEFINITIVO | ALIQUOTE ANNO 2004 (1) | GETTITO TEORICO | 1° 2° 3° 4° 5° RATE CALCOLATE PARI A € 1.412.000.000 | CONGUAGLI VARI (2) | 1° 2° 3° 4° 5° RATE PAGATE PARI A € 1.408.991.541,14 | SOMME DA RECUPERARE CON ADDEBITO DIRETTO (3) |
|------------------------------|-----------------|--|------------------------|-----------------|--|--------------------|--|--|
| FALERIA | VT | 12.957.000,0 | 0,500 | 64.785,00 | 65.424,70 | -531,69 | 64.893,01 | 0,00 |
| FARNESE | VT | 10.780.000,0 | 0,000 | 0,00 | 0,00 | 0,00 | 0,00 | 0,00 |
| GALLESE | VT | 20.900.000,0 | 0,200 | 41.800,00 | 42.212,75 | -343,06 | 41.869,69 | 0,00 |
| GRADOLI | VT | 9.708.000,0 | 0,200 | 19.416,00 | 19.607,72 | -159,34 | 19.448,38 | 0,00 |
| GRAFFIGNANO | VT | 15.726.000,0 | 0,500 | 78.630,00 | 66.637,45 | 12.123,65 | 78.761,10 | 0,00 |
| GROTTE DI CASTRO | VT | 19.095.000,0 | 0,500 | 95.475,00 | 96.417,76 | -7.415,80 | 89.001,96 | 0,00 |
| ISCHIA DI CASTRO | VT | 12.546.000,0 | 0,200 | 25.092,00 | 21.265,00 | 3.868,84 | 25.133,84 | 0,00 |
| LATERA | VT | 6.135.000,0 | 0,400 | 24.540,00 | 24.782,32 | -201,40 | 24.580,92 | 0,00 |
| LUBRIANO | VT | 6.335.000,0 | 0,200 | 12.670,00 | 10.737,59 | 1.933,53 | 12.691,12 | 0,00 |
| MARTA | VT | 22.100.000,0 | 0,200 | 44.200,00 | 44.636,44 | -362,74 | 44.273,70 | 0,00 |
| MONTALTO DI CASTRO | VT | 53.201.000,0 | 0,000 | 0,00 | 0,00 | 0,00 | 0,00 | 0,00 |
| MONTEFASCO | VT | 99.054.000,0 | 0,400 | 396.216,00 | 400.128,39 | -3.251,72 | 396.876,67 | 0,00 |
| MONTE ROMANO | VT | 14.364.000,0 | 0,000 | 0,00 | 0,00 | 0,00 | 0,00 | 0,00 |
| MONTEROSI | VT | 18.223.000,0 | 0,000 | 0,00 | 0,00 | 0,00 | 0,00 | 0,00 |
| NEPI | VT | 56.913.000,0 | 0,200 | 113.826,00 | 114.949,96 | -934,17 | 114.015,79 | 0,00 |
| ONANO | VT | 6.550.000,0 | 0,400 | 26.200,00 | 12.199,40 | 12.395,52 | 24.594,92 | 0,00 |
| ORIOLO ROMANO | VT | 23.836.000,0 | 0,200 | 47.672,00 | 48.142,73 | -391,25 | 47.751,48 | 0,00 |
| ORTE | VT | 76.361.000,0 | 0,000 | 0,00 | 0,00 | 0,00 | 0,00 | 0,00 |
| PIANSANO | VT | 11.906.000,0 | 0,000 | 0,00 | 0,00 | 0,00 | 0,00 | 0,00 |
| PROCENO | VT | 4.192.000,0 | 0,500 | 20.960,00 | 9.759,52 | 11.118,52 | 20.878,04 | 0,00 |
| RONCIGLIONE | VT | 62.577.000,0 | 0,000 | 0,00 | 0,00 | 0,00 | 0,00 | 0,00 |
| SAN LORENZO NUOVO | VT | 14.766.000,0 | 0,500 | 73.830,00 | 62.569,54 | 11.383,57 | 73.953,11 | 0,00 |
| SORIANO NEL CIMINO | VT | 55.637.000,0 | 0,500 | 278.185,00 | 280.931,92 | -2.283,07 | 278.648,85 | 0,00 |
| SUTRI | VT | 42.403.000,0 | 0,000 | 0,00 | 0,00 | 0,00 | 0,00 | 0,00 |
| TARQUINIA | VT | 129.181.000,0 | 0,200 | 258.362,00 | 260.913,16 | -2.120,37 | 258.792,79 | 0,00 |
| TESSENNANO | VT | 2.354.000,0 | 0,400 | 9.416,00 | 9.508,97 | -77,27 | 9.431,70 | 0,00 |
| TUSCANIA | VT | 52.629.000,0 | 0,500 | 263.145,00 | 223.010,48 | 40.573,31 | 263.583,79 | 0,00 |
| VALENTANO | VT | 21.977.000,0 | 0,000 | 0,00 | 0,00 | 0,00 | 0,00 | 0,00 |
| VALLERANO | VT | 15.779.000,0 | 0,000 | 0,00 | 0,00 | 0,00 | 0,00 | 0,00 |
| VASANELLO | VT | 25.633.000,0 | 0,200 | 51.266,00 | 43.446,98 | 7.904,50 | 51.351,48 | 0,00 |
| VEJANO | VT | 14.990.000,0 | 0,500 | 74.950,00 | 75.690,10 | -615,12 | 75.074,98 | 0,00 |
| VETRALLA | VT | 98.927.000,0 | 0,200 | 197.854,00 | 199.807,69 | -1.623,79 | 198.183,90 | 0,00 |
| VIGNANELLO | VT | 27.220.000,0 | 0,400 | 108.880,00 | 109.955,13 | -3.349,98 | 106.605,15 | 0,00 |
| VILLA SAN GIOVANNI IN TUSCIA | VT | 8.378.000,0 | 0,500 | 41.890,00 | 42.303,65 | -343,80 | 41.959,85 | 0,00 |
| VITERBO | VT | 620.547.000,0 | 0,400 | 2.482.188,00 | 2.506.698,11 | -20.371,26 | 2.486.326,85 | 0,00 |
| VITORCHIANO | VT | 25.721.000,0 | 0,500 | 128.605,00 | 108.990,33 | 19.829,11 | 128.819,44 | 0,00 |
| ALTINO | CH | 16.045.000,0 | 0,500 | 80.225,00 | 81.017,17 | -658,40 | 80.358,77 | 0,00 |
| ARCHI | CH | 13.755.000,0 | 0,500 | 68.775,00 | 69.454,11 | -564,43 | 68.889,68 | 0,00 |
| ARI | CH | 6.091.000,0 | 0,500 | 30.455,00 | 25.810,05 | 4.695,73 | 30.505,78 | 0,00 |
| ARIELLI | CH | 5.829.000,0 | 0,000 | 0,00 | 0,00 | 0,00 | 0,00 | 0,00 |
| ATESSA | CH | 74.460.000,0 | 0,000 | 0,00 | 0,00 | 0,00 | 0,00 | 0,00 |
| BOMBA | CH | 5.863.000,0 | 0,500 | 29.315,00 | 20.028,24 | 8.955,40 | 28.983,64 | 0,00 |
| BORRELLO | CH | 2.475.000,0 | 0,000 | 0,00 | 0,00 | 0,00 | 0,00 | 0,00 |
| BUCCHIANICO | CH | 28.255.000,0 | 0,500 | 141.275,00 | 142.670,00 | -1.159,44 | 141.510,56 | 0,00 |
| CANOSA SANNITA | CH | 7.544.000,0 | 0,500 | 37.720,00 | 38.092,46 | -309,57 | 37.782,89 | 0,00 |
| CARPINETO SINELLO | CH | 3.737.000,0 | 0,400 | 14.948,00 | 15.095,59 | -122,67 | 14.972,92 | 0,00 |
| CARUNCHIO | CH | 4.131.000,0 | 0,000 | 0,00 | 0,00 | 0,00 | 0,00 | 0,00 |
| CASACANDITELLA | CH | 7.678.000,0 | 0,500 | 38.390,00 | 32.534,81 | 5.919,20 | 38.454,01 | 0,00 |
| CASALANGUIDA | CH | 6.083.000,0 | 0,000 | 0,00 | 0,00 | 0,00 | 0,00 | 0,00 |
| CASALBORDINO | CH | 38.326.000,0 | 0,500 | 191.630,00 | 193.522,22 | -1.572,70 | 191.949,52 | 0,00 |
| CASALINCONTRADA | CH | 20.411.000,0 | 0,200 | 40.822,00 | 41.225,09 | -335,04 | 40.890,05 | 0,00 |
| CASOLI | CH | 42.642.000,0 | 0,500 | 213.210,00 | 215.315,32 | -1.749,81 | 213.565,51 | 0,00 |
| CASTEL FRENTANO | CH | 25.061.000,0 | 0,400 | 100.244,00 | 84.954,93 | 15.456,24 | 100.411,17 | 0,00 |
| CASTELGUIDONE | CH | 2.560.000,0 | 0,000 | 0,00 | 0,00 | 0,00 | 0,00 | 0,00 |
| CASTIGLIONE MESSER MARINO | CH | 10.521.000,0 | 0,000 | 0,00 | 0,00 | 0,00 | 0,00 | 0,00 |
| CELENZA SUL TRIGNO | CH | 6.350.000,0 | 0,200 | 12.700,00 | 12.825,41 | -104,21 | 12.721,20 | 0,00 |
| CHIETI | CH | 537.936.000,0 | 0,400 | 2.151.744,00 | 2.172.991,16 | -17.659,31 | 2.155.331,85 | 0,00 |
| CIVITALUPARELLA | CH | 2.083.000,0 | 0,000 | 0,00 | 0,00 | 0,00 | 0,00 | 0,00 |
| CIVITELLA MESSER RAIMONDO | CH | 6.961.000,0 | 0,400 | 27.844,00 | 28.118,93 | -228,51 | 27.890,42 | 0,00 |
| COLLEDIMACINE | CH | 1.800.000,0 | 0,200 | 3.600,00 | 3.050,92 | 443,72 | 3.494,64 | 0,00 |
| COLLEDIMEZZO | CH | 2.950.000,0 | 0,000 | 0,00 | 0,00 | 0,00 | 0,00 | 0,00 |
| CRECCHIO | CH | 15.802.000,0 | 0,400 | 63.208,00 | 53.567,59 | 9.745,80 | 63.313,39 | 0,00 |
| CUPELLO | CH | 26.078.000,0 | 0,500 | 130.390,00 | 110.503,08 | 20.104,32 | 130.607,40 | 0,00 |
| DOGLIOLA | CH | 2.339.000,0 | 0,500 | 11.695,00 | 11.810,48 | -1.056,25 | 10.754,23 | 0,00 |
| FALLO | CH | 933.000,0 | 0,200 | 1.866,00 | 1.581,40 | 74,87 | 1.656,27 | 0,00 |
| FARA FILIORUM PETRI | CH | 11.360.000,0 | 0,000 | 0,00 | 0,00 | 0,00 | 0,00 | 0,00 |
| FARA SAN MARTINO | CH | 15.688.000,0 | 0,500 | 78.440,00 | 79.214,55 | -643,74 | 78.570,81 | 0,00 |
| FILETTO | CH | 6.231.000,0 | 0,400 | 24.924,00 | 21.122,63 | 3.842,95 | 24.965,58 | 0,00 |
| FOSSACESIA | CH | 32.986.000,0 | 0,400 | 131.944,00 | 133.246,86 | -1.082,86 | 132.164,00 | 0,00 |
| FRAINE | CH | 2.135.000,0 | 0,000 | 0,00 | 0,00 | 0,00 | 0,00 | 0,00 |
| FRANCAVILLA AL MARE | CH | 195.392.000,0 | 0,500 | 976.960,00 | 986.606,88 | -8.017,88 | 978.589,00 | 0,00 |
| FRESAGRAN DINARIA | CH | 6.602.000,0 | 0,500 | 33.010,00 | 33.335,96 | -270,91 | 33.065,05 | 0,00 |
| FRISA | CH | 10.121.000,0 | 0,400 | 40.484,00 | 40.883,76 | -332,23 | 40.551,53 | 0,00 |

XV LEGISLATURA - DISEGNI DI LEGGE E RELAZIONI - DOCUMENTI

| DENOMINAZIONE ENTE | SIGLA PROVIN CIA | REDDITO IMPONIBILE I.R.P.E.F. ANNO 2001 DEFINITIVO | ALIQUOTE ANNO 2004 (1) | GETTITO TEORICO | 1° 2° 3° 4° 5° RATE CALCOLATE PARI A €. 1.412.000.000 | CONGUAGLI VARI (2) | 1° 2° 3° 4° 5° RATE PAGATE PARI A €. 1.408.991.541,14 | SOMME DA RECUPERARE CON ADDEBITO DIRETTO (3) |
|-----------------------------|------------------------|---|------------------------------|-----------------|---|--------------------------|---|---|
| FURCI | CH | 7.148.000,0 | 0,200 | 14.296,00 | 14.437,17 | -2.181,31 | 12.255,86 | 0,00 |
| GAMBERALE | CH | 2.102.000,0 | 0,000 | 0,00 | 0,00 | 0,00 | 0,00 | 0,00 |
| GESSOPALENA | CH | 9.884.000,0 | 0,200 | 19.768,00 | 19.963,19 | -359,59 | 19.603,60 | 0,00 |
| GISSI | CH | 19.426.000,0 | 0,500 | 97.130,00 | 98.089,10 | -797,15 | 97.291,95 | 0,00 |
| GIULIANO TEATINO | CH | 6.753.000,0 | 0,400 | 27.012,00 | 27.278,73 | -221,68 | 27.057,05 | 0,00 |
| GUARDIAGRELE | CH | 76.640.000,0 | 0,500 | 383.200,00 | 324.754,84 | 59.084,12 | 383.838,96 | 0,00 |
| GUILMI | CH | 2.611.000,0 | 0,200 | 5.222,00 | 5.273,57 | -1.080,28 | 4.193,29 | 0,00 |
| LAMA DEI PELIGNI | CH | 9.870.000,0 | 0,400 | 39.480,00 | 39.869,84 | -324,01 | 39.545,83 | 0,00 |
| LANCIANO | CH | 301.589.000,0 | 0,400 | 1.206.356,00 | 1.218.268,03 | -9.900,54 | 1.208.367,49 | 0,00 |
| LENTELLA | CH | 4.058.000,0 | 0,500 | 20.290,00 | 20.490,35 | -1.509,78 | 18.980,57 | 0,00 |
| LETTOPALENA | CH | 2.389.000,0 | 0,400 | 9.556,00 | 8.098,54 | 1.473,41 | 9.571,95 | 0,00 |
| LISCIA | CH | 4.151.000,0 | 0,500 | 20.755,00 | 17.589,48 | 1.727,97 | 19.317,45 | 0,00 |
| MIGLIANICO | CH | 25.008.000,0 | 0,000 | 0,00 | 0,00 | 0,00 | 0,00 | 0,00 |
| MONTAZZOLI | CH | 5.045.000,0 | 0,400 | 20.180,00 | 20.379,27 | -165,60 | 20.213,67 | 0,00 |
| MONTEBELLO SUL SANGRO | CH | 528.000,0 | 0,000 | 0,00 | 0,00 | 0,00 | 0,00 | 0,00 |
| MONTEFERRANTE | CH | 846.000,0 | 0,000 | 0,00 | 0,00 | 0,00 | 0,00 | 0,00 |
| MONTELAPIOANO | CH | 482.000,0 | 0,000 | 0,00 | 0,00 | 0,00 | 0,00 | 0,00 |
| MONTENERODOMO | CH | 4.132.000,0 | 0,200 | 8.264,00 | 8.345,60 | -67,82 | 8.277,78 | 0,00 |
| MONTEODORISIO | CH | 12.858.000,0 | 0,400 | 51.432,00 | 51.939,86 | -422,10 | 51.517,76 | 0,00 |
| MOZZAGROGNA | CH | 13.514.000,0 | 0,500 | 67.570,00 | 68.237,21 | -554,55 | 67.682,66 | 0,00 |
| ORSOGNA | CH | 24.866.000,0 | 0,500 | 124.330,00 | 105.367,34 | 19.169,97 | 124.537,31 | 0,00 |
| ORTONA | CH | 166.939.000,0 | 0,500 | 834.695,00 | 842.937,11 | -6.850,32 | 836.086,79 | 0,00 |
| PAGLIETA | CH | 29.029.000,0 | 0,500 | 145.145,00 | 146.578,22 | -1.191,20 | 145.387,02 | 0,00 |
| PALENA | CH | 8.075.000,0 | 0,400 | 32.300,00 | 32.618,95 | -265,10 | 32.353,85 | 0,00 |
| PALMOLI | CH | 6.034.000,0 | 0,000 | 0,00 | 0,00 | 0,00 | 0,00 | 0,00 |
| PALOMBARO | CH | 7.685.000,0 | 0,100 | 7.685,00 | 7.760,88 | -63,07 | 7.697,81 | 0,00 |
| PENNADOMO | CH | 1.935.000,0 | 0,500 | 9.675,00 | 8.199,39 | 1.491,75 | 9.691,14 | 0,00 |
| PENNAPIEDIMONTE | CH | 2.653.000,0 | 0,000 | 0,00 | 0,00 | 0,00 | 0,00 | 0,00 |
| PERANO | CH | 12.392.000,0 | 0,000 | 0,00 | 0,00 | 0,00 | 0,00 | 0,00 |
| PIETRAFERRAZZANA | CH | 857.000,0 | 0,400 | 3.428,00 | 2.905,16 | 498,99 | 3.404,15 | 0,00 |
| PIZZOFERRATO | CH | 6.590.000,0 | 0,200 | 13.180,00 | 13.310,15 | -108,18 | 13.201,97 | 0,00 |
| POGGIOFIORITO | CH | 4.661.000,0 | 0,500 | 23.305,00 | 23.535,13 | -191,26 | 23.343,87 | 0,00 |
| POLLUTRI | CH | 13.240.000,0 | 0,500 | 66.200,00 | 66.853,69 | -543,29 | 66.310,40 | 0,00 |
| PRETORO | CH | 6.173.000,0 | 0,200 | 12.346,00 | 12.467,90 | -101,31 | 12.366,59 | 0,00 |
| QUADRI | CH | 6.064.000,0 | 0,200 | 12.128,00 | 12.247,75 | -99,53 | 12.148,22 | 0,00 |
| RAPINO | CH | 7.898.000,0 | 0,400 | 31.592,00 | 31.903,95 | -259,27 | 31.644,68 | 0,00 |
| RIPA TEATINA | CH | 21.258.000,0 | 0,500 | 106.290,00 | 107.339,56 | -872,33 | 106.467,23 | 0,00 |
| ROCCAMONTEPIANO | CH | 9.877.000,0 | 0,000 | 0,00 | 0,00 | 0,00 | 0,00 | 0,00 |
| ROCCA SAN GIOVANNI | CH | 12.594.000,0 | 0,300 | 37.782,00 | 38.155,06 | -310,07 | 37.844,99 | 0,00 |
| ROCCASCALEGNA | CH | 9.196.000,0 | 0,500 | 45.980,00 | 46.434,02 | -377,36 | 46.056,66 | 0,00 |
| ROCCASPINALVETI | CH | 7.866.000,0 | 0,000 | 0,00 | 0,00 | 0,00 | 0,00 | 0,00 |
| ROIO DEL SANGRO | CH | 1.036.000,0 | 0,000 | 0,00 | 0,00 | 0,00 | 0,00 | 0,00 |
| ROSELLO | CH | 1.783.000,0 | 0,000 | 0,00 | 0,00 | 0,00 | 0,00 | 0,00 |
| SAN BUONO | CH | 6.224.000,0 | 0,500 | 31.120,00 | 31.427,29 | -255,40 | 31.171,89 | 0,00 |
| SAN GIOVANNI LIPIONI | CH | 1.791.000,0 | 0,000 | 0,00 | 0,00 | 0,00 | 0,00 | 0,00 |
| SAN GIOVANNI TEATINO | CH | 77.327.000,0 | 0,200 | 154.654,00 | 156.181,11 | -1.269,26 | 154.911,85 | 0,00 |
| SAN MARTINO SULLA MARRUCINA | CH | 5.964.000,0 | 0,500 | 29.820,00 | 30.114,46 | -244,73 | 29.869,73 | 0,00 |
| SAN SALVO | CH | 110.700.000,0 | 0,500 | 553.500,00 | 558.965,47 | -4.542,55 | 554.422,92 | 0,00 |
| SANTA MARIA IMBARO | CH | 11.206.000,0 | 0,200 | 22.412,00 | 18.993,76 | 3.455,62 | 22.449,38 | 0,00 |
| SANTEUSANIO DEL SANGRO | CH | 14.541.000,0 | 0,400 | 58.164,00 | 58.738,34 | -477,35 | 58.260,99 | 0,00 |
| SAN VITO CHIETINO | CH | 32.355.000,0 | 0,500 | 161.775,00 | 163.372,43 | -1.327,69 | 162.044,74 | 0,00 |
| SCERNI | CH | 21.855.000,0 | 0,500 | 109.275,00 | 110.354,03 | -896,82 | 109.457,21 | 0,00 |
| SCHIAVI DI ABRUZZO | CH | 4.546.000,0 | 0,000 | 0,00 | 0,00 | 0,00 | 0,00 | 0,00 |
| TARANTA PELIGNA | CH | 4.050.000,0 | 0,200 | 8.100,00 | 6.864,60 | 1.248,91 | 8.113,51 | 0,00 |
| TOLLO | CH | 21.398.000,0 | 0,500 | 106.990,00 | 108.046,46 | -878,06 | 107.168,40 | 0,00 |
| TORINO DI SANGRO | CH | 18.447.000,0 | 0,500 | 92.235,00 | 78.167,43 | 14.221,35 | 92.388,78 | 0,00 |
| TORNARECCIO | CH | 10.571.000,0 | 0,400 | 42.284,00 | 42.701,53 | -347,01 | 42.354,52 | 0,00 |
| TORREBRUNA | CH | 5.917.000,0 | 0,000 | 0,00 | 0,00 | 0,00 | 0,00 | 0,00 |
| TORREVECCHIA TEATINA | CH | 25.102.000,0 | 0,200 | 50.204,00 | 42.546,95 | 7.740,76 | 50.287,71 | 0,00 |
| TORRICELLA PELIGNA | CH | 9.803.000,0 | 0,400 | 39.212,00 | 39.599,20 | -321,83 | 39.277,37 | 0,00 |
| TREGLIO | CH | 9.065.000,0 | 0,500 | 45.325,00 | 38.412,09 | 6.988,49 | 45.400,58 | 0,00 |
| TUFILLO | CH | 3.150.000,0 | 0,200 | 6.300,00 | 6.362,21 | -51,69 | 6.310,52 | 0,00 |
| VACRI | CH | 8.094.000,0 | 0,400 | 32.376,00 | 27.438,05 | 4.991,93 | 32.429,98 | 0,00 |
| VASTO | CH | 308.285.000,0 | 0,500 | 1.541.425,00 | 1.556.645,65 | -12.650,43 | 1.543.995,22 | 0,00 |
| VILLALFONSINA | CH | 5.786.000,0 | 0,200 | 11.572,00 | 9.807,06 | 1.271,76 | 11.078,82 | 0,00 |
| VILLAMAGNA | CH | 13.740.000,0 | 0,500 | 68.700,00 | 69.378,37 | -563,82 | 68.814,55 | 0,00 |
| VILLA SANTA MARIA | CH | 8.944.000,0 | 0,000 | 0,00 | 0,00 | 0,00 | 0,00 | 0,00 |
| ACCIANO | AQ | 2.423.000,0 | 0,200 | 4.846,00 | 4.106,89 | -6,63 | 4.100,26 | 0,00 |
| AIELLI | AQ | 8.942.000,0 | 0,200 | 17.884,00 | 18.060,60 | -146,78 | 17.913,82 | 0,00 |
| ALFEDENA | AQ | 4.214.000,0 | 0,000 | 0,00 | 0,00 | 0,00 | 0,00 | 0,00 |
| ANVERSA DEGLI ABRUZZI | AQ | 2.957.000,0 | 0,000 | 0,00 | 0,00 | 0,00 | 0,00 | 0,00 |
| ATELETA | AQ | 6.455.000,0 | 0,200 | 12.910,00 | 13.037,47 | -105,95 | 12.931,52 | 0,00 |
| AVEZZANO | AQ | 358.958.000,0 | 0,200 | 717.916,00 | 725.004,99 | -5.891,93 | 719.113,06 | 0,00 |

XV LEGISLATURA - DISEGNI DI LEGGE E RELAZIONI - DOCUMENTI

| DENOMINAZIONE ENTE | SIGLA PROVINCIA | REDDITO IMPONIBILE I.R.P.E.F. ANNO 2001 DEFINITIVO | ALIQUOTE ANNO 2004 (1) | GETTITO TEORICO | 1° 2° 3° 4° 5° RATE CALCOLATE FARI A E. 1.412.000.000 | CONGUAGLI VARI (2) | 1° 2° 3° 4° 5° RATE PAGATE FARI A E. 1.408.991.541,14 | SOMME DA RECUPERARE CON ADDEBITO DIRETTO (3) |
|------------------------|-----------------|--|------------------------|-----------------|---|--------------------|---|--|
| BALSORANO | AQ | 19.285.000,0 | 0,200 | 38.570,00 | 38.950,84 | -316,53 | 38.634,31 | 0,00 |
| BARETE | AQ | 4.823.000,0 | 0,000 | 0,00 | 0,00 | 0,00 | 0,00 | 0,00 |
| BARISCIANO | AQ | 12.241.000,0 | 0,000 | 0,00 | 0,00 | 0,00 | 0,00 | 0,00 |
| BARREA | AQ | 4.774.000,0 | 0,000 | 0,00 | 0,00 | 0,00 | 0,00 | 0,00 |
| BISEGNA | AQ | 2.113.000,0 | 0,000 | 0,00 | 0,00 | 0,00 | 0,00 | 0,00 |
| BUGNARA | AQ | 8.490.000,0 | 0,000 | 0,00 | 0,00 | 0,00 | 0,00 | 0,00 |
| CAGNANO AMITERNO | AQ | 10.587.000,0 | 0,000 | 0,00 | 0,00 | 0,00 | 0,00 | 0,00 |
| CALASCIO | AQ | 846.000,0 | 0,000 | 0,00 | 0,00 | 0,00 | 0,00 | 0,00 |
| CAMPO DI GIOVE | AQ | 6.417.000,0 | 0,000 | 0,00 | 0,00 | 0,00 | 0,00 | 0,00 |
| CAMPOTOSTO | AQ | 4.567.000,0 | 0,000 | 0,00 | 0,00 | 0,00 | 0,00 | 0,00 |
| CANISTRO | AQ | 7.691.000,0 | 0,200 | 15.382,00 | 15.533,89 | -126,24 | 15.407,65 | 0,00 |
| CANSANO | AQ | 2.320.000,0 | 0,000 | 0,00 | 0,00 | 0,00 | 0,00 | 0,00 |
| CAPESTRANO | AQ | 5.881.000,0 | 0,000 | 0,00 | 0,00 | 0,00 | 0,00 | 0,00 |
| CAPISTRELLO | AQ | 39.092.000,0 | 0,000 | 0,00 | 0,00 | 0,00 | 0,00 | 0,00 |
| CAPITIGNANO | AQ | 3.647.000,0 | 0,000 | 0,00 | 0,00 | 0,00 | 0,00 | 0,00 |
| CAPORCIANO | AQ | 1.720.000,0 | 0,000 | 0,00 | 0,00 | 0,00 | 0,00 | 0,00 |
| CAPPADOCIA | AQ | 3.343.000,0 | 0,000 | 0,00 | 0,00 | 0,00 | 0,00 | 0,00 |
| CARAPELLE CALVISIO | AQ | 572.000,0 | 0,000 | 0,00 | 0,00 | 0,00 | 0,00 | 0,00 |
| CARSOLI | AQ | 36.723.000,0 | 0,200 | 73.446,00 | 74.171,23 | -602,77 | 73.568,46 | 0,00 |
| CASTEL DEL MONTE | AQ | 3.094.000,0 | 0,000 | 0,00 | 0,00 | 0,00 | 0,00 | 0,00 |
| CASTEL DI IERI | AQ | 2.663.000,0 | 0,000 | 0,00 | 0,00 | 0,00 | 0,00 | 0,00 |
| CASTEL DI SANGRO | AQ | 39.141.000,0 | 0,200 | 78.282,00 | 79.054,98 | -642,45 | 78.412,53 | 0,00 |
| CASTELLAFIUME | AQ | 3.508.000,0 | 0,400 | 14.032,00 | 14.170,56 | -115,17 | 14.055,39 | 0,00 |
| CASTELVECCHIO CALVISIO | AQ | 1.036.000,0 | 0,000 | 0,00 | 0,00 | 0,00 | 0,00 | 0,00 |
| CASTELVECCHIO SUBEQUO | AQ | 8.215.000,0 | 0,200 | 16.430,00 | 16.592,25 | -134,85 | 16.457,40 | 0,00 |
| CELANO | AQ | 59.028.000,0 | 0,500 | 295.140,00 | 298.054,33 | -2.422,22 | 295.632,11 | 0,00 |
| CERCHIO | AQ | 9.895.000,0 | 0,200 | 19.790,00 | 19.985,41 | -162,41 | 19.823,00 | 0,00 |
| CIVITA D'ANTINO | AQ | 5.867.000,0 | 0,400 | 23.468,00 | 23.699,73 | -192,60 | 23.507,13 | 0,00 |
| CIVITELLA ALFEDENA | AQ | 1.856.000,0 | 0,400 | 7.424,00 | 6.291,71 | 1.144,67 | 7.436,38 | 0,00 |
| CIVITELLA ROVETO | AQ | 20.760.000,0 | 0,000 | 0,00 | 0,00 | 0,00 | 0,00 | 0,00 |
| COCULLO | AQ | 2.529.000,0 | 0,000 | 0,00 | 0,00 | 0,00 | 0,00 | 0,00 |
| COLLARMELE | AQ | 7.439.000,0 | 0,400 | 29.756,00 | 30.049,82 | -244,20 | 29.805,62 | 0,00 |
| COLLELONGO | AQ | 10.392.000,0 | 0,400 | 41.568,00 | 35.228,09 | 6.409,22 | 41.637,31 | 0,00 |
| COLLEPIETRO | AQ | 1.445.000,0 | 0,000 | 0,00 | 0,00 | 0,00 | 0,00 | 0,00 |
| CORFINIO | AQ | 6.532.000,0 | 0,000 | 0,00 | 0,00 | 0,00 | 0,00 | 0,00 |
| FAGNANO ALTO | AQ | 3.097.000,0 | 0,000 | 0,00 | 0,00 | 0,00 | 0,00 | 0,00 |
| FONTECCHIO | AQ | 2.368.000,0 | 0,000 | 0,00 | 0,00 | 0,00 | 0,00 | 0,00 |
| FOSSA | AQ | 4.916.000,0 | 0,000 | 0,00 | 0,00 | 0,00 | 0,00 | 0,00 |
| GAGLIANO ATERNO | AQ | 2.166.000,0 | 0,200 | 4.332,00 | 3.671,28 | 554,01 | 4.225,29 | 0,00 |
| GIOIA DEI MARSII | AQ | 13.079.000,0 | 0,000 | 0,00 | 0,00 | 0,00 | 0,00 | 0,00 |
| GORIANO SICOLI | AQ | 4.228.000,0 | 0,200 | 8.456,00 | 3.937,33 | 4.532,77 | 8.470,10 | 0,00 |
| INTRODACQUA | AQ | 13.823.000,0 | 0,000 | 0,00 | 0,00 | 0,00 | 0,00 | 0,00 |
| L'AQUILA | AQ | 754.183.000,0 | 0,400 | 3.016.732,00 | 3.046.520,40 | -24.758,25 | 3.021.762,15 | 0,00 |
| LECCE NEI MARSII | AQ | 9.968.000,0 | 0,000 | 0,00 | 0,00 | 0,00 | 0,00 | 0,00 |
| LUCO DEI MARSII | AQ | 29.415.000,0 | 0,000 | 0,00 | 0,00 | 0,00 | 0,00 | 0,00 |
| LUCOLI | AQ | 6.964.000,0 | 0,000 | 0,00 | 0,00 | 0,00 | 0,00 | 0,00 |
| MAGLIANO DE' MARSII | AQ | 24.608.000,0 | 0,200 | 49.216,00 | 49.701,98 | -403,92 | 49.298,06 | 0,00 |
| MASSA D'ALBE | AQ | 10.819.000,0 | 0,200 | 21.638,00 | 21.851,65 | -177,58 | 21.674,07 | 0,00 |
| MOLINA ATERNO | AQ | 3.380.000,0 | 0,200 | 6.760,00 | 6.826,75 | -55,48 | 6.771,27 | 0,00 |
| MONTEREALE | AQ | 17.704.000,0 | 0,000 | 0,00 | 0,00 | 0,00 | 0,00 | 0,00 |
| MORINO | AQ | 9.936.000,0 | 0,400 | 39.744,00 | 40.136,45 | -326,17 | 39.810,28 | 0,00 |
| NAVELLI | AQ | 3.958.000,0 | 0,000 | 0,00 | 0,00 | 0,00 | 0,00 | 0,00 |
| OCRE | AQ | 9.526.000,0 | 0,200 | 19.052,00 | 16.146,22 | 1.903,40 | 18.049,62 | 0,00 |
| OFENA | AQ | 2.974.000,0 | 0,000 | 0,00 | 0,00 | 0,00 | 0,00 | 0,00 |
| OPI | AQ | 2.838.000,0 | 0,000 | 0,00 | 0,00 | 0,00 | 0,00 | 0,00 |
| ORICOLA | AQ | 7.852.000,0 | 0,200 | 15.704,00 | 15.859,06 | -128,88 | 15.730,18 | 0,00 |
| ORTONA DEI MARSII | AQ | 5.352.000,0 | 0,200 | 10.704,00 | 10.809,69 | -762,05 | 10.047,64 | 0,00 |
| ORTUCCHIO | AQ | 11.618.000,0 | 0,400 | 46.472,00 | 46.930,89 | -381,39 | 46.549,50 | 0,00 |
| OVINDOLI | AQ | 7.897.000,0 | 0,000 | 0,00 | 0,00 | 0,00 | 0,00 | 0,00 |
| PACENTRO | AQ | 6.964.000,0 | 0,000 | 0,00 | 0,00 | 0,00 | 0,00 | 0,00 |
| PERETO | AQ | 4.560.000,0 | 0,000 | 0,00 | 0,00 | 0,00 | 0,00 | 0,00 |
| PESCASSEROLI | AQ | 12.046.000,0 | 0,200 | 24.092,00 | 24.329,90 | -197,72 | 24.132,18 | 0,00 |
| PESCINA | AQ | 29.842.000,0 | 0,400 | 119.368,00 | 120.546,69 | -979,65 | 119.567,04 | 0,00 |
| PESCOCOSTANZO | AQ | 6.864.000,0 | 0,400 | 27.456,00 | 27.727,11 | -933,67 | 26.793,44 | 0,00 |
| PETTORANO SUL GIZIO | AQ | 8.171.000,0 | 0,300 | 24.513,00 | 24.755,06 | -201,17 | 24.553,89 | 0,00 |
| PIZZOLI | AQ | 23.366.000,0 | 0,000 | 0,00 | 0,00 | 0,00 | 0,00 | 0,00 |
| POGGIO PICENZE | AQ | 7.315.000,0 | 0,000 | 0,00 | 0,00 | 0,00 | 0,00 | 0,00 |
| PRATA D'ANSIDONIA | AQ | 3.694.000,0 | 0,000 | 0,00 | 0,00 | 0,00 | 0,00 | 0,00 |
| PRATOLA PELIGNA | AQ | 54.986.000,0 | 0,200 | 109.972,00 | 111.057,90 | -902,54 | 110.155,36 | 0,00 |
| PREZZA | AQ | 6.674.000,0 | 0,000 | 0,00 | 0,00 | 0,00 | 0,00 | 0,00 |
| RAIANO | AQ | 19.637.000,0 | 0,200 | 39.274,00 | 39.661,81 | -322,33 | 39.339,48 | 0,00 |
| RIVISONDOLI | AQ | 4.878.000,0 | 0,000 | 0,00 | 0,00 | 0,00 | 0,00 | 0,00 |
| ROCCACASALE | AQ | 4.379.000,0 | 0,000 | 0,00 | 0,00 | 0,00 | 0,00 | 0,00 |

XV LEGISLATURA - DISEGNI DI LEGGE E RELAZIONI - DOCUMENTI

| DENOMINAZIONE ENTE | SIGLA PROVIN- CIA | REDDITO IMPONIBILE I.R.P.E.F. ANNO 2001 DEFINITIVO | ALIQUOTE ANNO 2004 (1) | GETTITO TEORICO | 1° 2° 3° 4° 5° RATE CALCOLATE PARI A € 1.412.000,000 | CONGUAGLI VARI (2) | 1° 2° 3° 4° 5° RATE PAGATE PARI A € 1.408.991.541,14 | SOMME DA RECUPERARE CON ADDEBITO DIRETTO (3) |
|---------------------------------|-------------------------|---|------------------------------|-----------------|--|--------------------------|--|---|
| ROCCA DI BOTTE | AQ | 4.158.000,0 | 0,000 | 0,00 | 0,00 | 0,00 | 0,00 | 0,00 |
| ROCCA DI CAMBIO | AQ | 4.559.000,0 | 0,000 | 0,00 | 0,00 | 0,00 | 0,00 | 0,00 |
| ROCCA DI MEZZO | AQ | 12.172.000,0 | 0,000 | 0,00 | 0,00 | 0,00 | 0,00 | 0,00 |
| ROCCA PIA | AQ | 1.201.000,0 | 0,000 | 0,00 | 0,00 | 0,00 | 0,00 | 0,00 |
| ROCCARASO | AQ | 11.187.000,0 | 0,000 | 0,00 | 0,00 | 0,00 | 0,00 | 0,00 |
| SAN BENEDETTO DEI MARSI | AQ | 22.830.000,0 | 0,400 | 91.320,00 | 92.221,72 | -749,46 | 91.472,26 | 0,00 |
| SAN BENEDETTO IN PERILLIS | AQ | 1.446.000,0 | 0,200 | 2.892,00 | 1.346,59 | 878,94 | 2.225,53 | 0,00 |
| SAN DEMETRIO NE' VESTINI | AQ | 11.348.000,0 | 0,000 | 0,00 | 0,00 | 0,00 | 0,00 | 0,00 |
| SAN PIO DELLE CAMERE | AQ | 3.594.000,0 | 0,000 | 0,00 | 0,00 | 0,00 | 0,00 | 0,00 |
| SANTE MARIE | AQ | 7.704.000,0 | 0,000 | 0,00 | 0,00 | 0,00 | 0,00 | 0,00 |
| SANTEUSANIO PORCONESE | AQ | 2.628.000,0 | 0,000 | 0,00 | 0,00 | 0,00 | 0,00 | 0,00 |
| SANTO STEFANO DI SESSANIO | AQ | 820.000,0 | 0,200 | 1.640,00 | 1.656,19 | -13,45 | 1.642,74 | 0,00 |
| SAN VINCENZO VALLE ROVETO | AQ | 14.894.000,0 | 0,400 | 59.576,00 | 60.164,28 | -488,94 | 59.675,34 | 0,00 |
| SCANNO | AQ | 13.059.000,0 | 0,000 | 0,00 | 0,00 | 0,00 | 0,00 | 0,00 |
| SCONTRONE | AQ | 3.976.000,0 | 0,200 | 7.952,00 | 8.030,51 | -65,26 | 7.965,25 | 0,00 |
| SCOPPITO | AQ | 25.218.000,0 | 0,000 | 0,00 | 0,00 | 0,00 | 0,00 | 0,00 |
| SCURCOLA MARSAICANA | AQ | 19.532.000,0 | 0,200 | 39.064,00 | 33.106,00 | 6.023,13 | 39.129,13 | 0,00 |
| SECINARO | AQ | 2.178.000,0 | 0,200 | 4.356,00 | 2.028,27 | 2.007,72 | 4.035,99 | 0,00 |
| SULMONA | AQ | 230.470.000,0 | 0,000 | 0,00 | 0,00 | 0,00 | 0,00 | 0,00 |
| TAGLIACOZZO | AQ | 49.234.000,0 | 0,200 | 98.468,00 | 99.440,31 | -808,12 | 98.632,19 | 0,00 |
| TIONE DEGLI ABRUZZI | AQ | 2.644.000,0 | 0,000 | 0,00 | 0,00 | 0,00 | 0,00 | 0,00 |
| TORNIMPARTE | AQ | 21.690.000,0 | 0,000 | 0,00 | 0,00 | 0,00 | 0,00 | 0,00 |
| TRASACCO | AQ | 37.249.000,0 | 0,000 | 0,00 | 0,00 | 0,00 | 0,00 | 0,00 |
| VILLALAGO | AQ | 4.535.000,0 | 0,000 | 0,00 | 0,00 | 0,00 | 0,00 | 0,00 |
| VILLA SANTA LUCIA DEGLI ABRUZZI | AQ | 960.000,0 | 0,000 | 0,00 | 0,00 | 0,00 | 0,00 | 0,00 |
| VILLA SANT'ANGELO | AQ | 2.890.000,0 | 0,000 | 0,00 | 0,00 | 0,00 | 0,00 | 0,00 |
| VILLAVALLELONGA | AQ | 5.721.000,0 | 0,000 | 0,00 | 0,00 | 0,00 | 0,00 | 0,00 |
| VILLETTA BARREA | AQ | 3.371.000,0 | 0,500 | 16.855,00 | 14.284,30 | 2.598,82 | 16.883,12 | 0,00 |
| VITTORITO | AQ | 7.346.000,0 | 0,000 | 0,00 | 0,00 | 0,00 | 0,00 | 0,00 |
| ABBATEGGIO | PE | 2.411.000,0 | 0,500 | 12.055,00 | 12.174,05 | -98,95 | 12.075,10 | 0,00 |
| ALANNO | PE | 22.950.000,0 | 0,500 | 114.750,00 | 115.883,09 | -941,73 | 114.941,36 | 0,00 |
| BOLOGNANO | PE | 8.420.000,0 | 0,400 | 33.680,00 | 34.012,57 | -276,41 | 33.736,16 | 0,00 |
| BRITTOLI | PE | 1.955.000,0 | 0,500 | 9.775,00 | 1.393,80 | 8.397,50 | 9.791,30 | 0,00 |
| BUSSI SUL TIRINO | PE | 23.739.000,0 | 0,000 | 0,00 | 0,00 | 0,00 | 0,00 | 0,00 |
| CAPPELLE SUL TAVO | PE | 21.441.000,0 | 0,500 | 107.205,00 | 108.263,58 | -879,83 | 107.383,75 | 0,00 |
| CARAMANICO TERME | PE | 12.912.000,0 | 0,200 | 25.824,00 | 26.079,00 | -211,94 | 25.867,06 | 0,00 |
| CARPINETO DELLA NORA | PE | 3.589.000,0 | 0,200 | 7.178,00 | 6.083,22 | 1.106,74 | 7.189,96 | 0,00 |
| CASTIGLIONE A CASAURIA | PE | 5.414.000,0 | 0,200 | 10.828,00 | 10.934,91 | -88,85 | 10.846,06 | 0,00 |
| CATIGNANO | PE | 8.220.000,0 | 0,200 | 16.440,00 | 13.932,60 | 2.534,82 | 16.467,42 | 0,00 |
| CEPAGATTI | PE | 61.538.000,0 | 0,400 | 246.152,00 | 248.582,60 | -2.020,17 | 246.562,43 | 0,00 |
| CITTA' SANT'ANGELO | PE | 88.014.000,0 | 0,500 | 440.070,00 | 444.415,43 | -3.611,66 | 440.803,77 | 0,00 |
| CIVITAUQUANA | PE | 6.992.000,0 | 0,400 | 27.968,00 | 28.244,16 | -229,52 | 28.014,64 | 0,00 |
| CIVITELLA CASANOVA | PE | 10.590.000,0 | 0,200 | 21.180,00 | 21.389,14 | -173,83 | 21.215,31 | 0,00 |
| COLLECORVINO | PE | 29.477.000,0 | 0,500 | 147.385,00 | 148.840,33 | -1.209,57 | 147.630,76 | 0,00 |
| CORVARA | PE | 1.406.000,0 | 0,500 | 7.030,00 | 5.957,79 | -1.408,57 | 4.549,22 | 0,00 |
| CUGNOLI | PE | 9.221.000,0 | 0,500 | 46.105,00 | 46.560,25 | -378,37 | 46.181,88 | 0,00 |
| ELICE | PE | 8.841.000,0 | 0,200 | 17.682,00 | 17.856,60 | -145,12 | 17.711,48 | 0,00 |
| FARINDOLA | PE | 9.313.000,0 | 0,200 | 18.626,00 | 18.809,93 | -1.377,44 | 17.432,49 | 0,00 |
| LETTOMANOPPELLO | PE | 17.278.000,0 | 0,300 | 51.834,00 | 52.345,83 | -425,40 | 51.920,43 | 0,00 |
| LORETO APRUTINO | PE | 44.167.000,0 | 0,500 | 220.835,00 | 223.015,61 | -42.371,64 | 180.643,97 | 0,00 |
| MANOPPELLO | PE | 36.927.000,0 | 0,200 | 73.854,00 | 74.583,27 | -606,13 | 73.977,14 | 0,00 |
| MONTEBELLO DI BERTONA | PE | 5.934.000,0 | 0,400 | 23.736,00 | 23.970,38 | -194,81 | 23.775,57 | 0,00 |
| MONTESILVANO | PE | 318.276.000,0 | 0,400 | 1.273.104,00 | 1.285.675,13 | -10.448,32 | 1.275.226,81 | 0,00 |
| MOSCUFO | PE | 18.917.000,0 | 0,400 | 75.668,00 | 76.415,18 | -621,00 | 75.794,18 | 0,00 |
| NOCCIANO | PE | 9.722.000,0 | 0,300 | 29.166,00 | 24.717,64 | 4.496,99 | 29.214,63 | 0,00 |
| PENNE | PE | 89.583.000,0 | 0,400 | 358.332,00 | 361.870,30 | -2.940,81 | 358.929,49 | 0,00 |
| PESCARA | PE | 1.253.105.000,0 | 0,000 | 0,00 | 0,00 | 0,00 | 0,00 | 0,00 |
| PESCOSANONESCO | PE | 2.618.000,0 | 0,200 | 5.236,00 | 5.287,70 | -735,51 | 4.552,19 | 0,00 |
| PIANELLA | PE | 44.039.000,0 | 0,400 | 176.156,00 | 177.895,43 | -1.445,71 | 176.449,72 | 0,00 |
| PICCIANO | PE | 7.811.000,0 | 0,400 | 31.244,00 | 31.552,51 | -256,41 | 31.296,10 | 0,00 |
| PIETRANICO | PE | 3.684.000,0 | 0,500 | 18.420,00 | 18.601,88 | -6.144,74 | 12.457,14 | 0,00 |
| POPOLI | PE | 47.070.000,0 | 0,200 | 94.140,00 | 95.069,57 | -772,61 | 94.296,96 | 0,00 |
| ROCCAMORICE | PE | 5.496.000,0 | 0,400 | 21.984,00 | 22.201,09 | -180,42 | 22.020,67 | 0,00 |
| ROSCIANO | PE | 18.230.000,0 | 0,400 | 72.920,00 | 73.640,04 | -598,46 | 73.041,58 | 0,00 |
| SALLE | PE | 1.952.000,0 | 0,000 | 0,00 | 0,00 | 0,00 | 0,00 | 0,00 |
| SANT'EUFEMIA A MAIELLA | PE | 2.082.000,0 | 0,000 | 0,00 | 0,00 | 0,00 | 0,00 | 0,00 |
| SANT'ANGELO IN ABRUZZO | PE | 11.847.000,0 | 0,300 | 35.541,00 | 35.891,94 | -291,68 | 35.600,26 | 0,00 |
| SCAFA | PE | 26.556.000,0 | 0,500 | 132.780,00 | 134.091,12 | -1.089,72 | 133.001,40 | 0,00 |
| SERRAMONACESCA | PE | 3.431.000,0 | 0,400 | 13.724,00 | 13.859,52 | -112,62 | 13.746,90 | 0,00 |
| SPOLTORE | PE | 116.685.000,0 | 0,000 | 0,00 | 0,00 | 0,00 | 0,00 | 0,00 |
| TOCCO DA CASAURIA | PE | 18.887.000,0 | 0,000 | 0,00 | 0,00 | 0,00 | 0,00 | 0,00 |
| TORRE DE' PASSERI | PE | 22.848.000,0 | 0,400 | 91.392,00 | 92.294,44 | -750,05 | 91.544,39 | 0,00 |
| TURRIVALIGNANI | PE | 5.418.000,0 | 0,400 | 21.672,00 | 21.886,00 | -177,86 | 21.708,14 | 0,00 |

XV LEGISLATURA - DISEGNI DI LEGGE E RELAZIONI - DOCUMENTI

| DENOMINAZIONE ENTE | SIGLA PROVIN CIA | REDDITO IMPONIBILE I.R.P.E.F. ANNO 2001 DEFINITIVO | ALIQUOTE ANNO 2004 (1) | GETTITO TEORICO | 1° 2° 3° 4° 5° RATE CALCOLATE PARI A € 1.412.000,000 | CONGUAGLI VARI (2) | 1° 2° 3° 4° 5° RATE PAGATE PARI A €. 1.408.991.541,14 | SOMME DA RECUPERARE CON ADDEBITO DIRETTO (3) |
|--------------------------|------------------------|---|------------------------------|-----------------|--|--------------------------|---|---|
| CERRO AL VOLTURNO | IS | 8.691.000,0 | 0,000 | 0,00 | 0,00 | 0,00 | 0,00 | 0,00 |
| CHIAUCI | IS | 1.516.000,0 | 0,000 | 0,00 | 0,00 | 0,00 | 0,00 | 0,00 |
| CIVITANOVA DEL SANNIO | IS | 4.624.000,0 | 0,000 | 0,00 | 0,00 | 0,00 | 0,00 | 0,00 |
| COLLI A VOLTURNO | IS | 9.187.000,0 | 0,200 | 18.374,00 | 18.555,43 | -150,80 | 18.404,63 | 0,00 |
| CONCA CASALE | IS | 1.358.000,0 | 0,500 | 6.790,00 | 6.857,05 | -1.657,23 | 5.199,82 | 0,00 |
| FILIGNANO | IS | 4.937.000,0 | 0,000 | 0,00 | 0,00 | 0,00 | 0,00 | 0,00 |
| FORLI DEL SANNIO | IS | 5.273.000,0 | 0,000 | 0,00 | 0,00 | 0,00 | 0,00 | 0,00 |
| FORNELLI | IS | 9.841.000,0 | 0,500 | 49.205,00 | 41.700,32 | 7.586,72 | 49.287,04 | 0,00 |
| FROSOLONE | IS | 16.837.000,0 | 0,000 | 0,00 | 0,00 | 0,00 | 0,00 | 0,00 |
| ISERNIA | IS | 193.356.000,0 | 0,500 | 966.780,00 | 976.326,37 | -7.934,34 | 968.392,03 | 0,00 |
| LONGANO | IS | 2.990.000,0 | 0,200 | 5.980,00 | 6.039,05 | -49,08 | 5.989,97 | 0,00 |
| MACCHIA D'ISERNIA | IS | 6.017.000,0 | 0,400 | 24.068,00 | 24.305,67 | -197,53 | 24.108,14 | 0,00 |
| MACCHIAGODENA | IS | 9.335.000,0 | 0,200 | 18.670,00 | 8.693,24 | 8.347,92 | 17.041,16 | 0,00 |
| MIRANDA | IS | 5.207.000,0 | 0,000 | 0,00 | 0,00 | 0,00 | 0,00 | 0,00 |
| MONTAQUILA | IS | 15.506.000,0 | 0,500 | 77.530,00 | 78.295,56 | -636,29 | 77.659,27 | 0,00 |
| MONTENERO VAL COCCHIARA | IS | 2.463.000,0 | 0,000 | 0,00 | 0,00 | 0,00 | 0,00 | 0,00 |
| MONTERODUNI | IS | 17.182.000,0 | 0,200 | 34.364,00 | 23.477,76 | 10.943,54 | 34.421,30 | 0,00 |
| PESCHE | IS | 10.327.000,0 | 0,200 | 20.654,00 | 20.857,96 | -169,52 | 20.688,44 | 0,00 |
| PESCOLANCIANO | IS | 5.651.000,0 | 0,400 | 22.604,00 | 22.827,20 | -185,51 | 22.641,69 | 0,00 |
| PESCOPENNATARO | IS | 3.140.000,0 | 0,000 | 0,00 | 0,00 | 0,00 | 0,00 | 0,00 |
| PETTORANELLO DEL MOLISE | IS | 2.474.000,0 | 0,000 | 0,00 | 0,00 | 0,00 | 0,00 | 0,00 |
| PIETRABBONDANTE | IS | 5.314.000,0 | 0,500 | 26.570,00 | 18.152,82 | 7.800,83 | 25.953,65 | 0,00 |
| PIZZONE | IS | 1.988.000,0 | 0,000 | 0,00 | 0,00 | 0,00 | 0,00 | 0,00 |
| POGGIO SANNITA | IS | 3.575.000,0 | 0,200 | 7.150,00 | 6.059,50 | -467,10 | 5.592,40 | 0,00 |
| POZZILLI | IS | 14.903.000,0 | 0,000 | 0,00 | 0,00 | 0,00 | 0,00 | 0,00 |
| RIONERO SANNITICO | IS | 5.845.000,0 | 0,200 | 11.690,00 | 11.805,43 | -95,94 | 11.709,49 | 0,00 |
| ROCCAMANDOLFI | IS | 5.124.000,0 | 0,000 | 0,00 | 0,00 | 0,00 | 0,00 | 0,00 |
| ROCCASICURA | IS | 3.231.000,0 | 0,300 | 9.693,00 | 4.513,31 | 3.302,61 | 7.815,92 | 0,00 |
| ROCCHETTA A VOLTURNO | IS | 6.540.000,0 | 0,000 | 0,00 | 0,00 | 0,00 | 0,00 | 0,00 |
| SAN PIETRO AVELLANA | IS | 3.608.000,0 | 0,400 | 14.432,00 | 14.574,52 | -719,45 | 13.855,07 | 0,00 |
| SANT'AGAPITO | IS | 8.117.000,0 | 0,200 | 16.234,00 | 13.758,01 | 2.503,05 | 16.261,06 | 0,00 |
| SANTA MARIA DEL MOLISE | IS | 3.639.000,0 | 0,000 | 0,00 | 0,00 | 0,00 | 0,00 | 0,00 |
| SANTANGELO DEL PESCO | IS | 2.148.000,0 | 0,400 | 8.592,00 | 7.281,56 | 233,14 | 7.514,70 | 0,00 |
| SANT'ELENA SANNITA | IS | 1.015.000,0 | 0,000 | 0,00 | 0,00 | 0,00 | 0,00 | 0,00 |
| SCAPOLI | IS | 3.709.000,0 | 0,000 | 0,00 | 0,00 | 0,00 | 0,00 | 0,00 |
| SESSANO DEL MOLISE | IS | 5.266.000,0 | 0,000 | 0,00 | 0,00 | 0,00 | 0,00 | 0,00 |
| SESTO CAMPANO | IS | 15.494.000,0 | 0,400 | 61.976,00 | 8.837,07 | 53.242,27 | 62.079,34 | 0,00 |
| VASTOGIRARDI | IS | 4.959.000,0 | 0,200 | 9.918,00 | 10.015,93 | -81,40 | 9.934,53 | 0,00 |
| VENAFRO | IS | 83.063.000,0 | 0,500 | 415.315,00 | 193.381,49 | 222.626,01 | 416.007,50 | 0,00 |
| AVELLO DEL SABATO | AV | 18.064.000,0 | 0,500 | 90.320,00 | 91.211,86 | -741,25 | 90.470,61 | 0,00 |
| ALTAVILLA IRPINA | AV | 23.154.000,0 | 0,000 | 0,00 | 0,00 | 0,00 | 0,00 | 0,00 |
| ANDRETTA | AV | 9.729.000,0 | 0,500 | 48.645,00 | 49.125,34 | -399,22 | 48.726,12 | 0,00 |
| AQUILONIA | AV | 9.693.000,0 | 0,000 | 0,00 | 0,00 | 0,00 | 0,00 | 0,00 |
| ARIANO IRPINO | AV | 122.261.000,0 | 0,400 | 489.044,00 | 493.873,02 | -4.013,57 | 489.859,45 | 0,00 |
| ATRIPALDA | AV | 76.425.000,0 | 0,500 | 382.125,00 | 385.898,24 | -3.136,08 | 382.762,16 | 0,00 |
| AVELLA | AV | 36.063.000,0 | 0,400 | 144.252,00 | 145.676,40 | -1.183,87 | 144.492,53 | 0,00 |
| AVELLINO | AV | 558.472.000,0 | 0,500 | 2.792.360,00 | 2.819.932,87 | -22.916,83 | 2.797.016,04 | 0,00 |
| BAGNOLI IRPINO | AV | 15.346.000,0 | 0,500 | 76.730,00 | 77.487,66 | -629,72 | 76.857,94 | 0,00 |
| BAIANO | AV | 26.398.000,0 | 0,200 | 52.796,00 | 44.743,62 | 8.140,41 | 52.884,03 | 0,00 |
| BISACCIA | AV | 21.202.000,0 | 0,400 | 84.808,00 | 57.941,49 | 27.007,92 | 84.949,41 | 0,00 |
| BONITO | AV | 10.176.000,0 | 0,500 | 50.880,00 | 51.382,41 | -1.921,14 | 49.461,27 | 0,00 |
| CAIRANO | AV | 1.772.000,0 | 0,000 | 0,00 | 0,00 | 0,00 | 0,00 | 0,00 |
| CALABRITTO | AV | 11.048.000,0 | 0,400 | 44.192,00 | 37.451,90 | 3.703,57 | 41.155,47 | 0,00 |
| CALITRI | AV | 32.490.000,0 | 0,200 | 64.980,00 | 55.069,34 | 7.641,24 | 62.710,58 | 0,00 |
| CANDIDA | AV | 4.933.000,0 | 0,500 | 24.665,00 | 24.908,56 | -202,44 | 24.706,12 | 0,00 |
| CAPOSELE | AV | 16.697.000,0 | 0,000 | 0,00 | 0,00 | 0,00 | 0,00 | 0,00 |
| CAPRIGLIA IRPINA | AV | 12.251.000,0 | 0,000 | 0,00 | 0,00 | 0,00 | 0,00 | 0,00 |
| CARIFE | AV | 8.100.000,0 | 0,200 | 16.200,00 | 13.729,20 | 685,27 | 14.414,47 | 0,00 |
| CASALBORE | AV | 8.242.000,0 | 0,400 | 32.968,00 | 33.293,53 | -270,55 | 33.022,98 | 0,00 |
| CASSANO IRPINO | AV | 4.435.000,0 | 0,500 | 22.175,00 | 22.393,97 | -182,01 | 22.211,96 | 0,00 |
| CASTEL BARONIA | AV | 5.255.000,0 | 0,000 | 0,00 | 0,00 | 0,00 | 0,00 | 0,00 |
| CASTELFRANCI | AV | 11.222.000,0 | 0,000 | 0,00 | 0,00 | 0,00 | 0,00 | 0,00 |
| CASTELVETERE SUL CALORE | AV | 9.927.000,0 | 0,400 | 39.708,00 | 40.100,09 | -325,88 | 39.774,21 | 0,00 |
| CERVINARA | AV | 52.252.000,0 | 0,200 | 104.504,00 | 88.565,18 | 16.113,06 | 104.678,24 | 0,00 |
| CESINALI | AV | 13.544.000,0 | 0,500 | 67.720,00 | 68.388,70 | -555,78 | 67.832,92 | 0,00 |
| CHIANCHE | AV | 3.261.000,0 | 0,000 | 0,00 | 0,00 | 0,00 | 0,00 | 0,00 |
| CHIUSANO DI SAN DOMENICO | AV | 12.513.000,0 | 0,400 | 50.052,00 | 50.546,24 | -410,78 | 50.135,46 | 0,00 |
| CONTRADA | AV | 14.389.000,0 | 0,400 | 57.556,00 | 58.124,33 | -472,36 | 57.651,97 | 0,00 |
| CONZA DELLA CAMPANIA | AV | 7.308.000,0 | 0,000 | 0,00 | 0,00 | 0,00 | 0,00 | 0,00 |
| DOMICELLA | AV | 7.026.000,0 | 0,000 | 0,00 | 0,00 | 0,00 | 0,00 | 0,00 |
| FLUMERI | AV | 15.043.000,0 | 0,300 | 45.129,00 | 45.574,62 | -370,38 | 45.204,24 | 0,00 |
| FONTANAROSA | AV | 17.451.000,0 | 0,200 | 34.902,00 | 35.246,64 | -286,43 | 34.960,21 | 0,00 |
| FORINO | AV | 23.816.000,0 | 0,400 | 95.264,00 | 96.204,67 | -781,83 | 95.422,84 | 0,00 |

XV LEGISLATURA - DISEGNI DI LEGGE E RELAZIONI - DOCUMENTI

| DENOMINAZIONE ENTE | SIGLA PROVINCIA | REDDITO IMPONIBILE I.R.P.E.F. ANNO 2001 DEFINITIVO | ALIQUOTE ANNO 2004 (1) | GETTITO TEORICO | 1° 2° 3° 4° 5° RATE CALCOLATE PARI A € 1.412.000.000 | CONGUAGLI VARI (2) | 1° 2° 3° 4° 5° RATE PAGATE PARI A € 1.408.991.541,14 | SOMME DA RECUPERARE CON ADDEBITO DIRETTO (3) |
|-------------------------------|-----------------|--|------------------------|-----------------|--|--------------------|--|--|
| VICOLI | PE | 2.408.000,0 | 0,400 | 9.632,00 | 9.727,11 | -79,05 | 9.648,06 | 0,00 |
| VILLA CELIERA | PE | 4.454.000,0 | 0,400 | 17.816,00 | 17.991,92 | -1.368,59 | 16.623,33 | 0,00 |
| ALBA ADRIATICA | TE | 71.447.000,0 | 0,500 | 357.235,00 | 302.749,99 | 55.080,68 | 357.830,67 | 0,00 |
| ANCARANO | TE | 12.134.000,0 | 0,200 | 24.268,00 | 24.507,62 | -199,16 | 24.308,46 | 0,00 |
| ARSITA | TE | 4.797.000,0 | 0,000 | 0,00 | 0,00 | 0,00 | 0,00 | 0,00 |
| ATRI | TE | 80.667.000,0 | 0,400 | 322.668,00 | 325.854,15 | -2.648,14 | 323.206,01 | 0,00 |
| BASCIANO | TE | 15.672.000,0 | 0,500 | 78.360,00 | 79.133,76 | -643,10 | 78.490,66 | 0,00 |
| BELLANTE | TE | 47.277.000,0 | 0,400 | 189.108,00 | 190.975,32 | -1.552,01 | 189.423,31 | 0,00 |
| BISENTI | TE | 12.540.000,0 | 0,100 | 12.540,00 | 12.663,82 | -102,92 | 12.560,90 | 0,00 |
| CAMPLI | TE | 45.764.000,0 | 0,400 | 183.056,00 | 184.863,57 | -1.502,34 | 183.361,23 | 0,00 |
| CANZANO | TE | 12.825.000,0 | 0,400 | 51.300,00 | 51.806,55 | -421,01 | 51.385,54 | 0,00 |
| CASTEL CASTAGNA | TE | 2.564.000,0 | 0,400 | 10.256,00 | 8.691,77 | -4.152,31 | 4.539,46 | 0,00 |
| CASTELLALTO | TE | 42.790.000,0 | 0,200 | 85.580,00 | 86.425,05 | -702,36 | 85.722,69 | 0,00 |
| CASTELLI | TE | 8.503.000,0 | 0,400 | 34.012,00 | 34.347,84 | -279,13 | 34.068,71 | 0,00 |
| CASTIGLIONE MESSER RAIMONDO | TE | 14.161.000,0 | 0,200 | 28.322,00 | 28.601,68 | -232,43 | 28.369,25 | 0,00 |
| CASTILENTI | TE | 10.689.000,0 | 0,500 | 53.445,00 | 53.972,74 | -438,62 | 53.534,12 | 0,00 |
| CELLINO ATTANASIO | TE | 15.005.000,0 | 0,500 | 75.025,00 | 75.765,82 | -481,05 | 74.544,77 | 0,00 |
| CERMIGNANO | TE | 10.761.000,0 | 0,500 | 53.805,00 | 54.336,29 | -2.577,66 | 51.758,63 | 0,00 |
| CIVITELLA DEL TRONTO | TE | 34.562.000,0 | 0,500 | 172.810,00 | 174.516,40 | -1.418,26 | 173.098,14 | 0,00 |
| COLLEDARA | TE | 12.947.000,0 | 0,400 | 51.788,00 | 43.889,36 | 7.984,99 | 51.874,35 | 0,00 |
| COLONNELLA | TE | 22.589.000,0 | 0,200 | 45.178,00 | 38.287,51 | 6.965,81 | 45.253,32 | 0,00 |
| CONTROGUERRA | TE | 15.909.000,0 | 0,100 | 15.909,00 | 16.066,09 | -130,58 | 15.935,51 | 0,00 |
| CORROPOLI | TE | 26.724.000,0 | 0,400 | 106.896,00 | 107.951,53 | -877,29 | 107.074,24 | 0,00 |
| CORTINO | TE | 4.766.000,0 | 0,200 | 9.532,00 | 8.078,19 | 1.386,98 | 9.465,17 | 0,00 |
| CROGNALETO | TE | 8.791.000,0 | 0,200 | 17.582,00 | 17.755,60 | -144,29 | 17.611,31 | 0,00 |
| FANO ADRIANO | TE | 2.942.000,0 | 0,500 | 14.710,00 | 14.855,25 | -120,72 | 14.734,53 | 0,00 |
| GIULIANOVA | TE | 186.649.000,0 | 0,500 | 933.245,00 | 942.460,23 | -7.659,12 | 934.801,11 | 0,00 |
| ISOLA DEL GRAN SASSO D'ITALIA | TE | 29.904.000,0 | 0,000 | 0,00 | 0,00 | 0,00 | 0,00 | 0,00 |
| MARTINSICURO | TE | 92.380.000,0 | 0,500 | 461.900,00 | 466.460,98 | -3.790,80 | 462.670,18 | 0,00 |
| MONTEFINO | TE | 6.681.000,0 | 0,500 | 33.405,00 | 33.734,86 | -2.950,13 | 30.784,73 | 0,00 |
| MONITORIO AL VOMANO | TE | 57.457.000,0 | 0,500 | 287.285,00 | 290.121,77 | -2.357,74 | 287.764,03 | 0,00 |
| MORRO D'ORO | TE | 21.528.000,0 | 0,500 | 107.640,00 | 108.702,88 | -883,40 | 107.819,48 | 0,00 |
| MOSCIANO SANT'ANGELO | TE | 59.285.000,0 | 0,500 | 296.425,00 | 299.352,03 | -2.432,75 | 296.919,28 | 0,00 |
| NERETO | TE | 34.003.000,0 | 0,200 | 68.006,00 | 68.677,51 | -558,13 | 68.119,38 | 0,00 |
| NOTARESCO | TE | 44.947.000,0 | 0,500 | 224.735,00 | 226.954,13 | -1.844,40 | 225.109,73 | 0,00 |
| PENNA SANT'ANDREA | TE | 9.896.000,0 | 0,400 | 39.584,00 | 33.546,70 | 6.103,28 | 39.649,98 | 0,00 |
| PIETRACAMELA | TE | 2.140.000,0 | 0,000 | 0,00 | 0,00 | 0,00 | 0,00 | 0,00 |
| PINETO | TE | 118.198.000,0 | 0,300 | 354.594,00 | 358.095,40 | -2.910,14 | 355.185,26 | 0,00 |
| ROCCA SANTA MARIA | TE | 3.664.000,0 | 0,500 | 18.320,00 | 18.500,90 | -1.765,93 | 16.734,97 | 0,00 |
| ROSETO DEGLI ABRUZZI | TE | 173.781.000,0 | 0,500 | 868.905,00 | 877.484,92 | -7.131,08 | 870.353,84 | 0,00 |
| SANT'EGIDIO ALLA VIBRATA | TE | 59.451.000,0 | 0,500 | 297.255,00 | 300.190,20 | -2.439,56 | 297.750,64 | 0,00 |
| SANTOMERO | TE | 36.234.000,0 | 0,200 | 72.468,00 | 73.183,58 | -594,74 | 72.588,84 | 0,00 |
| SILVI | TE | 100.207.000,0 | 0,400 | 400.828,00 | 404.785,93 | -3.289,59 | 401.496,34 | 0,00 |
| TERAMO | TE | 528.679.000,0 | 0,500 | 2.643.395,00 | 2.669.496,92 | -21.694,27 | 2.647.802,65 | 0,00 |
| TORANO NUOVO | TE | 10.170.000,0 | 0,400 | 40.680,00 | 41.081,69 | -333,87 | 40.747,82 | 0,00 |
| TORRICELLA SICURA | TE | 17.392.000,0 | 0,500 | 86.960,00 | 87.818,68 | -713,68 | 87.105,00 | 0,00 |
| TORTORETO | TE | 65.094.000,0 | 0,000 | 0,00 | 0,00 | 0,00 | 0,00 | 0,00 |
| TOSSICIA | TE | 9.058.000,0 | 0,200 | 18.116,00 | 18.294,89 | -148,67 | 18.146,22 | 0,00 |
| VALLE CASTELLANA | TE | 6.654.000,0 | 0,200 | 13.308,00 | 13.439,41 | -109,23 | 13.330,18 | 0,00 |
| ACQUAVIVA COLLECROCE | CB | 3.355.000,0 | 0,200 | 6.710,00 | 6.776,26 | -1.222,73 | 5.553,53 | 0,00 |
| BARANELLO | CB | 12.383.000,0 | 0,000 | 0,00 | 0,00 | 0,00 | 0,00 | 0,00 |
| BOIANO | CB | 50.236.000,0 | 0,400 | 200.944,00 | 202.928,20 | -1.649,13 | 201.279,07 | 0,00 |
| BONEFRO | CB | 9.136.000,0 | 0,000 | 0,00 | 0,00 | 0,00 | 0,00 | 0,00 |
| BUSSO | CB | 7.451.000,0 | 0,000 | 0,00 | 0,00 | 0,00 | 0,00 | 0,00 |
| CAMPOBASSO | CB | 479.785.000,0 | 0,400 | 1.919.140,00 | 1.938.090,34 | -15.750,32 | 1.922.340,02 | 0,00 |
| CAMPOCHIARO | CB | 2.994.000,0 | 0,000 | 0,00 | 0,00 | 0,00 | 0,00 | 0,00 |
| CAMPODIPIETRA | CB | 11.802.000,0 | 0,200 | 23.604,00 | 23.837,08 | -193,72 | 23.643,36 | 0,00 |
| CAMPOLIETO | CB | 5.076.000,0 | 0,200 | 10.152,00 | 4.727,04 | 4.827,94 | 9.554,98 | 0,00 |
| CAMPOMARINO | CB | 38.315.000,0 | 0,400 | 153.260,00 | 154.773,35 | -1.257,80 | 153.515,55 | 0,00 |
| CASACALENDA | CB | 13.903.000,0 | 0,500 | 69.515,00 | 70.201,42 | -618,43 | 69.582,99 | 0,00 |
| CASALCIPRANO | CB | 2.716.000,0 | 0,000 | 0,00 | 0,00 | 0,00 | 0,00 | 0,00 |
| CASTELBOTTACCIO | CB | 2.003.000,0 | 0,000 | 0,00 | 0,00 | 0,00 | 0,00 | 0,00 |
| CASTELLINO DEL BIFERNO | CB | 3.193.000,0 | 0,000 | 0,00 | 0,00 | 0,00 | 0,00 | 0,00 |
| CASTELMAURO | CB | 6.993.000,0 | 0,000 | 0,00 | 0,00 | 0,00 | 0,00 | 0,00 |
| CASTROPIGNANO | CB | 5.878.000,0 | 0,000 | 0,00 | 0,00 | 0,00 | 0,00 | 0,00 |
| CERCEMAGGIORE | CB | 15.139.000,0 | 0,000 | 0,00 | 0,00 | 0,00 | 0,00 | 0,00 |
| CERCEPICCOLA | CB | 3.220.000,0 | 0,000 | 0,00 | 0,00 | 0,00 | 0,00 | 0,00 |
| CIVITACAMPOMARANO | CB | 2.254.000,0 | 0,200 | 4.508,00 | 4.552,52 | -2.424,16 | 2.128,36 | 0,00 |
| COLLE D'ANCHISE | CB | 3.657.000,0 | 0,200 | 7.314,00 | 6.198,48 | 1.127,70 | 7.326,18 | 0,00 |
| COLLETORTO | CB | 11.612.000,0 | 0,000 | 0,00 | 0,00 | 0,00 | 0,00 | 0,00 |
| DURONIA | CB | 2.346.000,0 | 0,000 | 0,00 | 0,00 | 0,00 | 0,00 | 0,00 |
| FERRAZZANO | CB | 27.000.000,0 | 0,000 | 0,00 | 0,00 | 0,00 | 0,00 | 0,00 |
| FOSSALTO | CB | 6.799.000,0 | 0,000 | 0,00 | 0,00 | 0,00 | 0,00 | 0,00 |

XV LEGISLATURA - DISEGNI DI LEGGE E RELAZIONI - DOCUMENTI

| DENOMINAZIONE ENTE | SIGLA PROVIN CIA | REDDITO IMPONIBILE I.R.P.E.F. ANNO 2001 DEFINITIVO | ALIQUOTE ANNO 2004 (1) | GETTITO TEORICO | 1° 2° 3° 4° 5° RATE CALCOLATE PARI A €. 1.412.000.000 | CONGUAGLI VARI (2) | 1° 2° 3° 4° 5° RATE PAGATE PARI A €. 1.408.991.541,14 | SOMME DA RECUPERARE CON ADDEBITO DIRETTO (3) |
|-----------------------------|------------------------|---|------------------------------|-----------------|---|--------------------------|---|---|
| GAMBATESA | CB | 8.433.000,0 | 0,500 | 42.165,00 | 42.581,35 | -2.422,02 | 40.159,33 | 0,00 |
| GILDONE | CB | 3.349.000,0 | 0,000 | 0,00 | 0,00 | 0,00 | 0,00 | 0,00 |
| GUARDIALPIERA | CB | 5.946.000,0 | 0,200 | 11.892,00 | 12.009,42 | -97,60 | 11.911,82 | 0,00 |
| GUARDIAREGIA | CB | 4.416.000,0 | 0,000 | 0,00 | 0,00 | 0,00 | 0,00 | 0,00 |
| GUGLIONESI | CB | 29.510.000,0 | 0,500 | 147.550,00 | 149.006,96 | -1.210,95 | 147.796,01 | 0,00 |
| JELSI | CB | 7.997.000,0 | 0,000 | 0,00 | 0,00 | 0,00 | 0,00 | 0,00 |
| LARINO | CB | 51.618.000,0 | 0,200 | 103.236,00 | 104.255,39 | -847,25 | 103.408,14 | 0,00 |
| LIMOSANO | CB | 4.174.000,0 | 0,000 | 0,00 | 0,00 | 0,00 | 0,00 | 0,00 |
| LUCITO | CB | 4.008.000,0 | 0,000 | 0,00 | 0,00 | 0,00 | 0,00 | 0,00 |
| LUPARA | CB | 3.081.000,0 | 0,200 | 6.162,00 | 2.869,19 | 1.914,13 | 4.783,32 | 0,00 |
| MACCHIA VALFORTORE | CB | 3.018.000,0 | 0,200 | 6.036,00 | 6.095,59 | -2.008,93 | 4.086,66 | 0,00 |
| MAFALDA | CB | 6.724.000,0 | 0,000 | 0,00 | 0,00 | 0,00 | 0,00 | 0,00 |
| MATRICE | CB | 4.486.000,0 | 0,000 | 0,00 | 0,00 | 0,00 | 0,00 | 0,00 |
| MIRABELLO SANNITICO | CB | 9.363.000,0 | 0,000 | 0,00 | 0,00 | 0,00 | 0,00 | 0,00 |
| MOLISE | CB | 926.000,0 | 0,200 | 1.852,00 | 1.870,28 | -15,20 | 1.855,08 | 0,00 |
| MONACILIONI | CB | 2.637.000,0 | 0,200 | 5.274,00 | 4.469,62 | 197,98 | 4.667,60 | 0,00 |
| MONTAGANO | CB | 7.539.000,0 | 0,400 | 30.156,00 | 30.453,77 | -247,48 | 30.206,29 | 0,00 |
| MONTECILFONE | CB | 7.712.000,0 | 0,500 | 38.560,00 | 38.940,76 | -316,46 | 38.624,30 | 0,00 |
| MONTEFALCONE NEL SANNIO | CB | 7.982.000,0 | 0,200 | 15.964,00 | 16.121,62 | -1.304,85 | 14.816,77 | 0,00 |
| MONTELONGO | CB | 2.353.000,0 | 0,000 | 0,00 | 0,00 | 0,00 | 0,00 | 0,00 |
| MONTEMITRO | CB | 2.555.000,0 | 0,200 | 5.110,00 | 5.160,46 | -41,94 | 5.118,52 | 0,00 |
| MONTENERO DI BISACCIA | CB | 37.922.000,0 | 0,500 | 189.610,00 | 191.482,28 | -1.556,12 | 189.926,16 | 0,00 |
| MONTORIO NEI FRENTANI | CB | 3.085.000,0 | 0,400 | 12.340,00 | 10.457,92 | 1.902,65 | 12.360,57 | 0,00 |
| MORRONE DEL SANNIO | CB | 2.748.000,0 | 0,000 | 0,00 | 0,00 | 0,00 | 0,00 | 0,00 |
| ORATINO | CB | 8.723.000,0 | 0,200 | 17.446,00 | 17.618,27 | -143,18 | 17.475,09 | 0,00 |
| PALATA | CB | 10.081.000,0 | 0,500 | 50.405,00 | 50.902,71 | -413,66 | 50.489,05 | 0,00 |
| PETACCIATO | CB | 19.990.000,0 | 0,200 | 39.980,00 | 33.882,30 | 6.164,35 | 40.046,65 | 0,00 |
| PETRELLA TIFERNINA | CB | 7.149.000,0 | 0,000 | 0,00 | 0,00 | 0,00 | 0,00 | 0,00 |
| PIETRACATELLA | CB | 6.404.000,0 | 0,000 | 0,00 | 0,00 | 0,00 | 0,00 | 0,00 |
| PIETRACUPA | CB | 1.288.000,0 | 0,000 | 0,00 | 0,00 | 0,00 | 0,00 | 0,00 |
| PORTOCANNONE | CB | 13.295.000,0 | 0,000 | 0,00 | 0,00 | 0,00 | 0,00 | 0,00 |
| PROVVIDENTI | CB | 732.000,0 | 0,000 | 0,00 | 0,00 | 0,00 | 0,00 | 0,00 |
| RICCIA | CB | 27.856.000,0 | 0,100 | 27.856,00 | 28.131,05 | -290,20 | 27.840,85 | 0,00 |
| RIPABOTTONI | CB | 2.788.000,0 | 0,000 | 0,00 | 0,00 | 0,00 | 0,00 | 0,00 |
| RIPALIMOSANO | CB | 16.447.000,0 | 0,000 | 0,00 | 0,00 | 0,00 | 0,00 | 0,00 |
| ROCCAVIVARA | CB | 3.967.000,0 | 0,000 | 0,00 | 0,00 | 0,00 | 0,00 | 0,00 |
| ROTELLO | CB | 7.316.000,0 | 0,000 | 0,00 | 0,00 | 0,00 | 0,00 | 0,00 |
| SALCITO | CB | 2.324.000,0 | 0,400 | 9.296,00 | 7.878,19 | 557,96 | 8.436,15 | 0,00 |
| SAN BIASE | CB | 967.000,0 | 0,000 | 0,00 | 0,00 | 0,00 | 0,00 | 0,00 |
| SAN FELICE DEL MOLISE | CB | 3.392.000,0 | 0,500 | 16.960,00 | 14.373,28 | 623,80 | 14.997,08 | 0,00 |
| SAN GIACOMO DEGLI SCHIAVONI | CB | 7.108.000,0 | 0,400 | 28.432,00 | 28.712,75 | -233,35 | 28.479,40 | 0,00 |
| SAN GIOVANNI IN GALDO | CB | 3.620.000,0 | 0,200 | 7.240,00 | 7.311,49 | -1.656,57 | 5.654,92 | 0,00 |
| SAN GIULIANO DEL SANNIO | CB | 5.386.000,0 | 0,200 | 10.772,00 | 5.015,72 | 5.259,64 | 10.275,36 | 0,00 |
| SAN GIULIANO DI PUGLIA | CB | 5.998.000,0 | 0,000 | 0,00 | 0,00 | -416,19 | -416,19 | -416,19 |
| SAN MARTINO IN PENSILIS | CB | 24.464.000,0 | 0,200 | 48.928,00 | 41.465,58 | 7.544,01 | 49.009,59 | 0,00 |
| SAN MASSIMO | CB | 3.541.000,0 | 0,200 | 7.082,00 | 6.001,86 | 1.091,95 | 7.093,81 | 0,00 |
| SAN POLOMATESE | CB | 2.203.000,0 | 0,000 | 0,00 | 0,00 | 0,00 | -0,00 | 0,00 |
| SANTA CROCE DI MAGLIANO | CB | 22.714.000,0 | 0,200 | 45.428,00 | 45.876,57 | -372,82 | 45.503,75 | 0,00 |
| SANTANGELO LIMOSANO | CB | 1.830.000,0 | 0,000 | 0,00 | 0,00 | 0,00 | 0,00 | 0,00 |
| SANTELLIA A PIANISI | CB | 8.852.000,0 | 0,200 | 17.704,00 | 17.878,82 | -2.840,14 | 15.038,68 | 0,00 |
| SEPINO | CB | 8.551.000,0 | 0,400 | 34.204,00 | 28.987,24 | 2.167,73 | 31.154,97 | 0,00 |
| SPINETE | CB | 6.698.000,0 | 0,000 | 0,00 | 0,00 | 0,00 | 0,00 | 0,00 |
| TAVENNA | CB | 4.020.000,0 | 0,400 | 16.080,00 | 16.238,78 | -2.943,74 | 13.295,04 | 0,00 |
| TERMOLI | CB | 249.666.000,0 | 0,500 | 1.248.330,00 | 1.260.656,50 | -10.245,01 | 1.250.411,49 | 0,00 |
| TORELLA DEL SANNIO | CB | 4.166.000,0 | 0,200 | 8.332,00 | 7.061,22 | 1.284,67 | 8.345,89 | 0,00 |
| TORO | CB | 7.972.000,0 | 0,500 | 39.860,00 | 40.253,60 | -327,13 | 39.926,47 | 0,00 |
| TRIVENTO | CB | 23.560.000,0 | 0,350 | 82.460,00 | 83.274,24 | -6.143,48 | 77.130,76 | 0,00 |
| TUFARA | CB | 4.343.000,0 | 0,200 | 8.686,00 | 4.044,42 | 1.768,62 | 5.813,04 | 0,00 |
| URURI | CB | 15.348.000,0 | 0,200 | 30.696,00 | 4.376,90 | 26.370,28 | 30.747,18 | 0,00 |
| VINCHIATURO | CB | 16.263.000,0 | 0,000 | 0,00 | 0,00 | 0,00 | 0,00 | 0,00 |
| ACQUAVIVA D'ISERNIA | IS | 2.816.000,0 | 0,000 | 0,00 | 0,00 | 0,00 | 0,00 | 0,00 |
| AGNONE | IS | 41.223.000,0 | 0,000 | 0,00 | 0,00 | 0,00 | 0,00 | 0,00 |
| BAGNOLI DEL TRIGNO | IS | 4.290.000,0 | 0,400 | 17.160,00 | 17.329,44 | -140,84 | 17.188,60 | 0,00 |
| BELMONTE DEL SANNIO | IS | 3.781.000,0 | 0,000 | 0,00 | 0,00 | 0,00 | 0,00 | 0,00 |
| CANTALUPO NEL SANNIO | IS | 4.355.000,0 | 0,500 | 21.775,00 | 14.876,85 | 6.934,46 | 21.811,31 | 0,00 |
| CAPRACOTTA | IS | 8.200.000,0 | 0,000 | 0,00 | 0,00 | 0,00 | 0,00 | 0,00 |
| CAROVILLI | IS | 8.865.000,0 | 0,200 | 17.730,00 | 17.905,07 | -145,51 | 17.759,56 | 0,00 |
| CARPINONE | IS | 6.750.000,0 | 0,000 | 0,00 | 0,00 | 0,00 | 0,00 | 0,00 |
| CASTEL DEL GIUDICE | IS | 2.130.000,0 | 0,000 | 0,00 | 0,00 | 0,00 | 0,00 | 0,00 |
| CASTELPETROSO | IS | 9.210.000,0 | 0,000 | 0,00 | 0,00 | 0,00 | 0,00 | 0,00 |
| CASTELPIZZUTO | IS | 803.000,0 | 0,200 | 1.606,00 | 1.621,86 | -13,17 | 1.608,69 | 0,00 |
| CASTEL SAN VINCENZO | IS | 3.446.000,0 | 0,000 | 0,00 | 0,00 | 0,00 | 0,00 | 0,00 |
| CASTELVERRINO | IS | 831.000,0 | 0,400 | 3.324,00 | 3.356,82 | -2.465,02 | 891,80 | 0,00 |

XV LEGISLATURA - DISEGNI DI LEGGE E RELAZIONI - DOCUMENTI

| DENOMINAZIONE ENTE | SIGLA PROVIN CIA | REDDITO IMPONIBILE I.R.P.E.F. ANNO 2001 DEFINITIVO | ALIQUOTE ANNO 2004 (1) | GETTITO TEORICO | 1° 2° 3° 4° 5° RATE CALCOLATE FARI A €. 1.412.000.000 | CONGUAGLI VARI (2) | 1° 2° 3° 4° 5° RATE PAGATE FARI A €. 1.408.991.541,14 | SOMME DA RECUPERARE CON ADDEBITO DIRETTO (3) |
|-----------------------------|------------------------|---|------------------------------|-----------------|---|--------------------------|---|---|
| TORELLA DE' LOMBARDI | AV | 9.945.000,0 | 0,400 | 39.780,00 | 40.172,81 | -326,48 | 39.846,33 | 0,00 |
| TORRE LE NOCELLE | AV | 6.183.000,0 | 0,000 | 0,00 | 0,00 | 0,00 | 0,00 | 0,00 |
| TORRIONI | AV | 1.983.000,0 | 0,200 | 3.966,00 | 3.361,12 | 611,51 | 3.972,63 | 0,00 |
| TREVICO | AV | 6.284.000,0 | 0,000 | 0,00 | 0,00 | 0,00 | 0,00 | 0,00 |
| TUFO | AV | 5.442.000,0 | 0,000 | 0,00 | 0,00 | 0,00 | 0,00 | 0,00 |
| VALLATA | AV | 14.313.000,0 | 0,400 | 57.252,00 | 57.817,33 | -469,86 | 57.347,47 | 0,00 |
| VALLESACCARDA | AV | 7.179.000,0 | 0,000 | 0,00 | 0,00 | 0,00 | 0,00 | 0,00 |
| VENTICANO | AV | 14.335.000,0 | 0,500 | 71.675,00 | 72.382,75 | -588,23 | 71.794,52 | 0,00 |
| VILLAMAINA | AV | 5.301.000,0 | 0,500 | 26.505,00 | 26.766,72 | -1.630,37 | 25.136,35 | 0,00 |
| VILLANOVA DEL BATTISTA | AV | 8.495.000,0 | 0,400 | 33.980,00 | 34.315,54 | -278,88 | 34.036,66 | 0,00 |
| VOLTURARA IRPINA | AV | 13.067.000,0 | 0,000 | 0,00 | 0,00 | 0,00 | 0,00 | 0,00 |
| ZUNGOLI | AV | 6.206.000,0 | 0,500 | 31.030,00 | 26.297,35 | 817,25 | 27.114,60 | 0,00 |
| AIROLA | BN | 46.546.000,0 | 0,500 | 232.730,00 | 235.028,06 | -1.910,00 | 233.118,06 | 0,00 |
| AMOROSI | BN | 16.231.000,0 | 0,100 | 16.231,00 | 16.391,27 | -133,20 | 16.258,07 | 0,00 |
| APICE | BN | 25.921.000,0 | 0,000 | 0,00 | 0,00 | 0,00 | 0,00 | 0,00 |
| APOLLOSA | BN | 13.265.000,0 | 0,400 | 53.050,00 | 53.583,94 | -435,46 | 53.148,48 | 0,00 |
| ARPAIA | BN | 7.696.000,0 | 0,500 | 38.480,00 | 38.859,97 | -315,81 | 38.544,16 | 0,00 |
| ARPAISE | BN | 5.875.000,0 | 0,500 | 29.375,00 | 29.665,06 | -267,45 | 29.397,61 | 0,00 |
| BASELICE | BN | 9.308.000,0 | 0,200 | 18.616,00 | 18.799,82 | -1.488,46 | 17.311,36 | 0,00 |
| BENEVENTO | BN | 529.760.000,0 | 0,500 | 2.648.800,00 | 2.674.955,29 | -21.738,64 | 2.653.216,65 | 0,00 |
| BONEA | BN | 5.664.000,0 | 0,500 | 28.320,00 | 28.599,64 | -232,42 | 28.367,22 | 0,00 |
| BUCCIANO | BN | 7.283.000,0 | 0,000 | 0,00 | 0,00 | 0,00 | 0,00 | 0,00 |
| BUONALBERGO | BN | 8.109.000,0 | 0,000 | 0,00 | 0,00 | 0,00 | 0,00 | 0,00 |
| CALVI | BN | 10.685.000,0 | 0,200 | 21.370,00 | 9.950,43 | 7.920,72 | 17.871,15 | 0,00 |
| CAMPOLATTARO | BN | 6.262.000,0 | 0,200 | 12.524,00 | 12.647,66 | -102,79 | 12.544,87 | 0,00 |
| CAMPOLI DEL MONTE TABURNO | BN | 7.230.000,0 | 0,500 | 36.150,00 | 36.506,96 | -296,67 | 36.210,29 | 0,00 |
| CASALDUNI | BN | 5.768.000,0 | 0,300 | 17.304,00 | 11.822,22 | 5.510,62 | 17.332,84 | 0,00 |
| CASTELFRANCO IN MISCANO | BN | 3.080.000,0 | 0,000 | 0,00 | 0,00 | 0,00 | 0,00 | 0,00 |
| CASTELPAGANO | BN | 5.053.000,0 | 0,400 | 20.212,00 | 20.411,58 | -9.101,80 | 11.309,78 | 0,00 |
| CASTELPOTO | BN | 7.159.000,0 | 0,400 | 28.636,00 | 28.918,77 | -1.028,88 | 27.889,89 | 0,00 |
| CASTELVENERE | BN | 13.707.000,0 | 0,200 | 27.414,00 | 23.232,85 | 4.226,87 | 27.459,72 | 0,00 |
| CASTELVETERE IN VAL FORTORE | BN | 5.691.000,0 | 0,200 | 11.382,00 | 11.494,38 | -2.515,87 | 8.978,51 | 0,00 |
| CAUTANO | BN | 10.030.000,0 | 0,000 | 0,00 | 0,00 | 0,00 | 0,00 | 0,00 |
| CEPPALONI | BN | 21.697.000,0 | 0,200 | 43.394,00 | 43.822,49 | -356,13 | 43.466,36 | 0,00 |
| CERRETO SANNITA | BN | 23.090.000,0 | 0,400 | 92.360,00 | 93.272,00 | -757,98 | 92.514,02 | 0,00 |
| CIRCELLO | BN | 10.145.000,0 | 0,500 | 50.725,00 | 51.225,88 | -7.759,55 | 43.466,33 | 0,00 |
| COLLE SANNITA | BN | 10.801.000,0 | 0,200 | 21.602,00 | 21.815,31 | -177,29 | 21.638,02 | 0,00 |
| CUSANO MUTRI | BN | 13.157.000,0 | 0,500 | 65.785,00 | 66.434,59 | -539,90 | 65.894,69 | 0,00 |
| DUGENTA | BN | 12.861.000,0 | 0,200 | 25.722,00 | 25.975,99 | -211,10 | 25.764,89 | 0,00 |
| DURAZZANO | BN | 7.175.000,0 | 0,400 | 28.700,00 | 28.983,38 | -235,54 | 28.747,84 | 0,00 |
| FAICCHIO | BN | 13.992.000,0 | 0,500 | 69.960,00 | 70.650,81 | -574,17 | 70.076,64 | 0,00 |
| FOGLIANISE | BN | 19.645.000,0 | 0,200 | 39.290,00 | 39.677,96 | -322,44 | 39.355,52 | 0,00 |
| FOLANO DI VAL FORTORE | BN | 6.143.000,0 | 0,500 | 30.715,00 | 31.018,28 | -6.347,88 | 24.670,40 | 0,00 |
| FORCHIA | BN | 4.207.000,0 | 0,200 | 8.414,00 | 8.497,09 | -69,07 | 8.428,02 | 0,00 |
| FRAGNETO L'ABATE | BN | 4.809.000,0 | 0,400 | 19.236,00 | 16.302,15 | -558,38 | 15.743,77 | 0,00 |
| FRAGNETO MONFORTE | BN | 8.985.000,0 | 0,500 | 44.925,00 | 45.368,61 | -368,70 | 44.999,91 | 0,00 |
| FRASSO TELESINO | BN | 15.831.000,0 | 0,500 | 79.155,00 | 79.936,61 | -2.125,87 | 77.810,74 | 0,00 |
| GINESTRA DEGLI SCHIAVONI | BN | 2.031.000,0 | 0,200 | 4.062,00 | 1.891,38 | 1.167,20 | 3.058,58 | 0,00 |
| GUARDIA SANFRAMONDI | BN | 22.882.000,0 | 0,500 | 114.410,00 | 115.539,73 | -938,96 | 114.600,77 | 0,00 |
| LIMATOLA | BN | 17.220.000,0 | 0,200 | 34.440,00 | 16.036,16 | 18.461,26 | 34.497,42 | 0,00 |
| MELIZZANO | BN | 8.283.000,0 | 0,500 | 41.415,00 | 41.823,95 | -339,90 | 41.484,05 | 0,00 |
| MOIANO | BN | 17.836.000,0 | 0,500 | 89.180,00 | 90.060,59 | -731,88 | 89.328,71 | 0,00 |
| MOLINARA | BN | 7.692.000,0 | 0,000 | 0,00 | 0,00 | 0,00 | 0,00 | 0,00 |
| MONTEFALCONE DI VAL FORTORE | BN | 7.169.000,0 | 0,000 | 0,00 | 0,00 | 0,00 | 0,00 | 0,00 |
| MONTESARCHIO | BN | 70.066.000,0 | 0,400 | 280.264,00 | 283.031,44 | -2.300,11 | 280.731,33 | 0,00 |
| MORCONE | BN | 25.206.000,0 | 0,000 | 0,00 | 0,00 | 0,00 | 0,00 | 0,00 |
| PADULI | BN | 18.296.000,0 | 0,000 | 0,00 | 0,00 | 0,00 | 0,00 | 0,00 |
| PAGO VEIANO | BN | 8.762.000,0 | 0,200 | 17.524,00 | 17.697,04 | -143,81 | 17.553,23 | 0,00 |
| PANNARANO | BN | 8.951.000,0 | 0,400 | 35.804,00 | 36.157,53 | -3.452,62 | 32.704,91 | 0,00 |
| PAOLISI | BN | 9.841.000,0 | 0,500 | 49.205,00 | 49.690,87 | -403,83 | 49.287,04 | 0,00 |
| PAUPISI | BN | 7.588.000,0 | 0,000 | 0,00 | 0,00 | 0,00 | 0,00 | 0,00 |
| PESCO SANNITA | BN | 8.747.000,0 | 0,200 | 17.494,00 | 17.666,74 | -2.516,31 | 15.150,43 | 0,00 |
| PIETRAROJA | BN | 2.402.000,0 | 0,500 | 12.010,00 | 12.128,60 | -3.932,08 | 8.196,52 | 0,00 |
| PIETRELCINA | BN | 16.228.000,0 | 0,000 | 0,00 | 0,00 | 0,00 | 0,00 | 0,00 |
| PONTE | BN | 15.635.000,0 | 0,200 | 31.270,00 | 31.578,78 | -256,64 | 31.322,14 | 0,00 |
| PONTELANDOLFO | BN | 14.271.000,0 | 0,500 | 71.355,00 | 72.059,59 | -585,61 | 71.473,98 | 0,00 |
| PUGLIANELLO | BN | 5.485.000,0 | 0,200 | 10.970,00 | 11.078,32 | -90,04 | 10.988,28 | 0,00 |
| REINO | BN | 4.642.000,0 | 0,000 | 0,00 | 0,00 | 0,00 | 0,00 | 0,00 |
| SAN BARTOLOMEO IN GALDO | BN | 21.723.000,0 | 0,500 | 108.615,00 | 109.687,50 | -28.289,26 | 81.398,24 | 0,00 |
| SAN GIORGIO DEL SANNIO | BN | 61.862.000,0 | 0,500 | 309.310,00 | 312.364,25 | -2.538,50 | 309.825,75 | 0,00 |
| SAN GIORGIO LA MOLARA | BN | 9.762.000,0 | 0,200 | 19.524,00 | 19.716,78 | -3.973,03 | 15.743,75 | 0,00 |
| SAN LEUCIO DEL SANNIO | BN | 16.404.000,0 | 0,200 | 32.808,00 | 33.131,96 | -269,24 | 32.862,72 | 0,00 |
| SAN LORENZELLO | BN | 12.987.000,0 | 0,000 | 0,00 | 0,00 | 0,00 | 0,00 | 0,00 |

XV LEGISLATURA - DISEGNI DI LEGGE E RELAZIONI - DOCUMENTI

| DENOMINAZIONE ENTE | SIGLA PROVIN CIA | REDDITO IMPONIBILE I.R.P.E.F. ANNO 2001 DEFINITIVO | ALIQUOTE ANNO 2004 (1) | GETTITO TEORICO | 1° 2° 3° 4° 5° RATE CALCOLATE PARI A € 1.412.000,000 | CONGUAGLI VARI (2) | 1° 2° 3° 4° 5° RATE PAGATE PARI A € 1.408.991.541,14 | SOMME DA RECUPERARE CON ADDEBITO DIRETTO (3) |
|---------------------------|------------------------|---|------------------------------|-----------------|--|--------------------------|--|---|
| FRIGENTO | AV | 20.271.000,0 | 0,200 | 40.542,00 | 40.942,33 | -332,72 | 40.609,61 | 0,00 |
| GESUALDO | AV | 20.920.000,0 | 0,200 | 41.840,00 | 35.458,63 | 6.451,15 | 41.909,78 | 0,00 |
| GRECI | AV | 4.347.000,0 | 0,200 | 8.694,00 | 8.779,86 | -80,47 | 8.299,39 | 0,00 |
| GROTTAMINARDA | AV | 40.651.000,0 | 0,000 | 0,00 | 0,00 | 0,00 | 0,00 | 0,00 |
| GROTTOLELLA | AV | 10.265.000,0 | 0,400 | 41.060,00 | 41.465,44 | -336,99 | 41.128,45 | 0,00 |
| GUARDIA LOMBARDI | AV | 9.965.000,0 | 0,200 | 19.930,00 | 20.126,79 | -163,57 | 19.963,22 | 0,00 |
| LACEDONIA | AV | 17.807.000,0 | 0,400 | 71.228,00 | 71.931,33 | -584,58 | 71.346,75 | 0,00 |
| LAPIO | AV | 9.085.000,0 | 0,000 | 0,00 | 0,00 | 0,00 | 0,00 | 0,00 |
| LAURO | AV | 22.604.000,0 | 0,500 | 113.020,00 | 114.136,00 | -927,55 | 113.208,45 | 0,00 |
| LIONI | AV | 31.948.000,0 | 0,200 | 63.896,00 | 64.526,93 | -524,39 | 64.002,54 | 0,00 |
| LUOGOSANO | AV | 6.312.000,0 | 0,000 | 0,00 | 0,00 | 0,00 | 0,00 | 0,00 |
| MANOCALZATI | AV | 16.767.000,0 | 0,200 | 33.534,00 | 33.865,13 | -275,21 | 33.589,92 | 0,00 |
| MARZANO DI NOLA | AV | 8.428.000,0 | 0,200 | 16.856,00 | 11.516,15 | 5.367,96 | 16.884,11 | 0,00 |
| MELITO IRPINO | AV | 6.558.000,0 | 0,400 | 26.232,00 | 26.491,02 | -5.690,40 | 20.800,62 | 0,00 |
| MERCOGLIANO | AV | 93.763.000,0 | 0,000 | 0,00 | 0,00 | 0,00 | 0,00 | 0,00 |
| MIRABELLA ECLANO | AV | 39.032.000,0 | 0,300 | 117.096,00 | 118.252,25 | -961,01 | 117.291,24 | 0,00 |
| MONTAGUTO | AV | 3.299.000,0 | 0,000 | 0,00 | 0,00 | 0,00 | 0,00 | 0,00 |
| MONTECALVO IRPINO | AV | 17.131.000,0 | 0,200 | 34.262,00 | 34.600,31 | -2.518,07 | 32.082,24 | 0,00 |
| MONTEFALCIONE | AV | 18.141.000,0 | 0,200 | 36.282,00 | 36.640,26 | -297,76 | 36.342,50 | 0,00 |
| MONTEFORTE IRPINO | AV | 63.345.000,0 | 0,200 | 126.690,00 | 127.940,98 | -1.039,75 | 126.901,23 | 0,00 |
| MONTEFREDANE | AV | 14.549.000,0 | 0,500 | 72.745,00 | 73.463,31 | -597,01 | 72.866,30 | 0,00 |
| MONTEFUSCO | AV | 8.718.000,0 | 0,000 | 0,00 | 0,00 | 0,00 | 0,00 | 0,00 |
| MONTELLA | AV | 42.383.000,0 | 0,400 | 169.532,00 | 171.206,02 | -10.225,80 | 160.980,22 | 0,00 |
| MONTEMARANO | AV | 14.604.000,0 | 0,200 | 29.208,00 | 29.496,42 | -1.559,55 | 27.936,87 | 0,00 |
| MONTEMILETTO | AV | 27.410.000,0 | 0,400 | 109.640,00 | 110.722,63 | -899,82 | 109.822,81 | 0,00 |
| MONTEVERDE | AV | 4.444.000,0 | 0,200 | 8.888,00 | 8.975,77 | -72,94 | 8.902,83 | 0,00 |
| MONTORO INFERIORE | AV | 46.806.000,0 | 0,500 | 234.030,00 | 198.336,06 | 36.084,17 | 234.420,23 | 0,00 |
| MONTORO SUPERIORE | AV | 39.837.000,0 | 0,500 | 199.185,00 | 201.151,82 | -1.634,70 | 199.517,12 | 0,00 |
| MORRA DE SANCTIS | AV | 5.872.000,0 | 0,000 | 0,00 | 0,00 | 0,00 | 0,00 | 0,00 |
| MOSCHIANO | AV | 5.352.000,0 | 0,500 | 26.760,00 | 18.282,64 | 8.521,99 | 26.804,63 | 0,00 |
| MUGNANO DEL CARDINALE | AV | 26.175.000,0 | 0,500 | 130.875,00 | 132.167,32 | -1.074,09 | 131.093,23 | 0,00 |
| MUSCO | AV | 21.638.000,0 | 0,500 | 108.190,00 | 109.258,31 | -887,92 | 108.370,39 | 0,00 |
| OSPEDALETTO D'ALPINOLO | AV | 9.693.000,0 | 0,500 | 48.465,00 | 48.943,57 | -397,76 | 48.545,81 | 0,00 |
| PAGO DEL VALLO DI LAURO | AV | 7.274.000,0 | 0,500 | 36.370,00 | 36.729,14 | -298,48 | 36.430,66 | 0,00 |
| PAROLISE | AV | 3.632.000,0 | 0,500 | 18.160,00 | 18.339,32 | -149,04 | 18.190,28 | 0,00 |
| PATERNOPOLI | AV | 13.076.000,0 | 0,500 | 65.380,00 | 44.668,12 | 20.820,89 | 65.489,01 | 0,00 |
| PETRURO IRPINO | AV | 1.653.000,0 | 0,400 | 6.612,00 | 5.603,55 | -10,54 | 5.593,01 | 0,00 |
| PIETRADEFUSI | AV | 12.882.000,0 | 0,000 | 0,00 | 0,00 | 0,00 | 0,00 | 0,00 |
| PIETRASTORNINA | AV | 8.475.000,0 | 0,200 | 16.950,00 | 17.117,37 | -139,10 | 16.978,27 | 0,00 |
| PRATA DI PRINCIPATO ULTRA | AV | 14.951.000,0 | 0,200 | 29.902,00 | 30.197,28 | -245,42 | 29.951,86 | 0,00 |
| PRATOLA SERRA | AV | 17.862.000,0 | 0,000 | 0,00 | 0,00 | 0,00 | 0,00 | 0,00 |
| QUADRELLE | AV | 7.411.000,0 | 0,400 | 29.644,00 | 29.936,72 | -243,30 | 29.693,42 | 0,00 |
| QUINDICI | AV | 10.651.000,0 | 0,000 | 0,00 | 0,00 | 0,00 | 0,00 | 0,00 |
| ROCCABASCERANA | AV | 11.657.000,0 | 0,400 | 46.628,00 | 39.516,36 | 7.189,39 | 46.705,73 | 0,00 |
| ROCCA SAN FELICE | AV | 4.466.000,0 | 0,500 | 22.330,00 | 22.550,50 | -183,27 | 22.367,23 | 0,00 |
| ROTONDI | AV | 19.846.000,0 | 0,200 | 39.692,00 | 33.638,23 | 6.119,96 | 39.758,19 | 0,00 |
| SALZA IRPINA | AV | 4.077.000,0 | 0,250 | 10.192,50 | 6.963,59 | 3.245,90 | 10.209,49 | 0,00 |
| SAN MANGO SUL CALORE | AV | 7.148.000,0 | 0,500 | 35.740,00 | 36.092,92 | -293,31 | 35.799,61 | 0,00 |
| SAN MARTINO VALLE CAUDINA | AV | 22.647.000,0 | 0,500 | 113.235,00 | 114.353,12 | -929,31 | 113.423,81 | 0,00 |
| SAN MICHELE DI SERINO | AV | 12.638.000,0 | 0,500 | 63.190,00 | 53.552,36 | 9.743,03 | 63.295,39 | 0,00 |
| SAN NICOLA BARONIA | AV | 4.724.000,0 | 0,400 | 18.896,00 | 16.014,00 | 2.913,50 | 18.927,50 | 0,00 |
| SAN POTTITO ULTRA | AV | 9.407.000,0 | 0,400 | 37.628,00 | 31.889,03 | 5.801,72 | 37.690,75 | 0,00 |
| SAN SOSSIO BARONIA | AV | 8.542.000,0 | 0,400 | 34.168,00 | 28.956,74 | 4.807,58 | 33.764,32 | 0,00 |
| SANTA LUCIA DI SERINO | AV | 7.977.000,0 | 0,000 | 0,00 | 0,00 | 0,00 | 0,00 | 0,00 |
| SANT'ANDREA DI CONZA | AV | 10.442.000,0 | 0,200 | 20.884,00 | 21.090,22 | -917,93 | 20.172,29 | 0,00 |
| SANT'ANGELO ALL'ESCA | AV | 4.853.000,0 | 0,200 | 9.706,00 | 9.801,85 | -736,58 | 9.065,27 | 0,00 |
| SANT'ANGELO A SCALA | AV | 3.329.000,0 | 0,400 | 13.316,00 | 11.285,07 | 2.053,14 | 13.338,21 | 0,00 |
| SANT'ANGELO DEI LOMBARDI | AV | 23.469.000,0 | 0,200 | 46.938,00 | 47.401,49 | -385,22 | 47.016,27 | 0,00 |
| SANTA PAOLINA | AV | 7.049.000,0 | 0,200 | 14.098,00 | 11.947,79 | 2.173,71 | 14.121,50 | 0,00 |
| SANTO STEFANO DEL SOLE | AV | 9.648.000,0 | 0,200 | 19.296,00 | 16.353,00 | 2.975,17 | 19.328,17 | 0,00 |
| SAVIGNANO IRPINO | AV | 6.340.000,0 | 0,200 | 12.680,00 | 10.746,06 | 1.340,10 | 12.086,16 | 0,00 |
| SCAMPITELLA | AV | 6.752.000,0 | 0,200 | 13.504,00 | 1.925,52 | 11.601,00 | 13.526,52 | 0,00 |
| SENERCHIA | AV | 3.314.000,0 | 0,500 | 16.570,00 | 14.042,76 | 2.554,87 | 16.597,63 | 0,00 |
| SERINO | AV | 32.591.000,0 | 0,500 | 162.955,00 | 138.101,32 | 25.125,40 | 163.226,72 | 0,00 |
| SIRIGNANO | AV | 12.963.000,0 | 0,250 | 32.407,50 | 32.727,51 | -265,96 | 32.461,55 | 0,00 |
| SOLOFRA | AV | 83.911.000,0 | 0,500 | 419.555,00 | 423.697,84 | -3.443,26 | 420.254,58 | 0,00 |
| SORBO SERPICO | AV | 2.692.000,0 | 0,200 | 5.384,00 | 5.437,16 | -44,19 | 5.392,97 | 0,00 |
| SPERONE | AV | 16.555.000,0 | 0,200 | 33.110,00 | 33.436,94 | -271,73 | 33.165,21 | 0,00 |
| STURNO | AV | 15.531.000,0 | 0,000 | 0,00 | 0,00 | 0,00 | 0,00 | 0,00 |
| SUMMONTE | AV | 8.871.000,0 | 0,500 | 44.355,00 | 44.792,97 | -364,02 | 44.428,95 | 0,00 |
| TAURANO | AV | 5.157.000,0 | 0,500 | 25.785,00 | 26.039,61 | -211,62 | 25.827,99 | 0,00 |
| TAURASI | AV | 12.614.000,0 | 0,200 | 25.228,00 | 21.380,26 | 3.889,81 | 25.270,07 | 0,00 |
| TEORA | AV | 8.226.000,0 | 0,200 | 16.452,00 | 16.614,45 | -135,02 | 16.479,43 | 0,00 |

XV LEGISLATURA - DISEGNI DI LEGGE E RELAZIONI - DOCUMENTI

| DENOMINAZIONE ENTE | SIGLA PROVINCIA | REDDITO IMPONIBILE I.R.P.E.F. ANNO 2001 DEFINITIVO | ALIQUOTE ANNO 2004 (1) | GETTITO TEORICO | 1° 2° 3° 4° 5° RATE CALCOLATE PARI A € 1.412.000,000 | CONGUAGLI VARI (2) | 1° 2° 3° 4° 5° RATE PAGATE PARI A € 1.408.991.541,14 | SOMME DA RECUPERARE CON ADDEBITO DIRETTO (3) |
|----------------------------|-----------------|--|------------------------|-----------------|--|--------------------|--|--|
| ANGRI | SA | 151.638.000,0 | 0,300 | 454.914,00 | 385.531,12 | 70.141,42 | 455.672,54 | 0,00 |
| AQUARA | SA | 6.964.000,0 | 0,400 | 27.856,00 | 23.607,43 | -2.702,74 | 20.904,69 | 0,00 |
| ASCEA | SA | 27.871.000,0 | 0,400 | 111.484,00 | 94.480,61 | 17.189,28 | 111.669,89 | 0,00 |
| ATENA LUCANA | SA | 11.193.000,0 | 0,400 | 44.772,00 | 37.943,44 | 6.903,21 | 44.846,65 | 0,00 |
| ATRANI | SA | 5.864.000,0 | 0,500 | 29.320,00 | 29.609,51 | -240,62 | 29.368,89 | 0,00 |
| AULETTA | SA | 10.073.000,0 | 0,500 | 50.365,00 | 42.683,40 | 7.209,56 | 49.892,96 | 0,00 |
| BARONISSI | SA | 91.691.000,0 | 0,500 | 458.455,00 | 462.981,96 | -3.762,53 | 459.219,43 | 0,00 |
| BATTIPAGLIA | SA | 317.334.000,0 | 0,000 | 0,00 | 0,00 | 0,00 | 0,00 | 0,00 |
| BELLIZZI | SA | 55.029.000,0 | 0,200 | 110.058,00 | 111.144,75 | -903,25 | 110.241,50 | 0,00 |
| BELLOSGUARDO | SA | 5.193.000,0 | 0,200 | 10.386,00 | 10.488,56 | -2.395,18 | 8.093,38 | 0,00 |
| BRACIGLIANO | SA | 23.530.000,0 | 0,200 | 47.060,00 | 39.882,46 | 7.256,00 | 47.138,46 | 0,00 |
| BUCCINO | SA | 24.677.000,0 | 0,000 | 0,00 | 0,00 | 0,00 | 0,00 | 0,00 |
| BUONABITACOLO | SA | 10.193.000,0 | 0,300 | 30.579,00 | 25.915,13 | 3.266,08 | 29.181,21 | 0,00 |
| CAGLIANO | SA | 11.527.000,0 | 0,500 | 57.635,00 | 58.204,11 | -1.473,02 | 56.731,09 | 0,00 |
| CALVANICO | SA | 5.730.000,0 | 0,200 | 11.460,00 | 11.573,17 | -94,06 | 11.479,11 | 0,00 |
| CAMEROTA | SA | 25.674.000,0 | 0,500 | 128.370,00 | 129.637,58 | -1.053,54 | 128.584,04 | 0,00 |
| CAMPAGNA | SA | 63.348.000,0 | 0,200 | 126.696,00 | 127.947,05 | -1.039,79 | 126.907,26 | 0,00 |
| CAMPORA | SA | 2.908.000,0 | 0,000 | 0,00 | 0,00 | 0,00 | 0,00 | 0,00 |
| CANNALONGA | SA | 4.930.000,0 | 0,000 | 0,00 | 0,00 | 0,00 | 0,00 | 0,00 |
| CAPACCIO | SA | 86.370.000,0 | 0,000 | 0,00 | 0,00 | 0,00 | 0,00 | 0,00 |
| CASALBUONO | SA | 5.852.000,0 | 0,000 | 0,00 | 0,00 | 0,00 | 0,00 | 0,00 |
| CASALETTO SPARTANO | SA | 4.670.000,0 | 0,000 | 0,00 | 0,00 | 0,00 | 0,00 | 0,00 |
| CASAL VELINO | SA | 23.732.000,0 | 0,400 | 94.928,00 | 95.865,35 | -779,07 | 95.086,28 | 0,00 |
| CASELLE IN PITTARI | SA | 7.923.000,0 | 0,200 | 15.846,00 | 13.429,19 | 2.443,23 | 15.872,42 | 0,00 |
| CASTELCIVITA | SA | 9.294.000,0 | 0,200 | 18.588,00 | 18.771,55 | -3.425,97 | 15.345,58 | 0,00 |
| CASTELLABATE | SA | 36.899.000,0 | 0,200 | 73.798,00 | 74.526,71 | -605,65 | 73.921,06 | 0,00 |
| CASTELNUOVO CILENTO | SA | 11.015.000,0 | 0,200 | 22.030,00 | 22.247,53 | -180,80 | 22.066,73 | 0,00 |
| CASTELNUOVO DI CONZA | SA | 2.104.000,0 | 0,000 | 0,00 | 0,00 | 0,00 | 0,00 | 0,00 |
| CASTEL SAN GIORGIO | SA | 64.806.000,0 | 0,400 | 259.224,00 | 261.783,69 | -2.127,45 | 259.656,24 | 0,00 |
| CASTEL SAN LORENZO | SA | 12.531.000,0 | 0,000 | 0,00 | 0,00 | 0,00 | 0,00 | 0,00 |
| CASTIGLIONE DEL GENOVESI | SA | 5.370.000,0 | 0,300 | 16.110,00 | 16.269,07 | -1.113,79 | 15.155,28 | 0,00 |
| CAVA DE' TIRRENI | SA | 342.801.000,0 | 0,400 | 1.371.204,00 | 1.384.743,81 | -11.253,44 | 1.373.490,37 | 0,00 |
| CELLE DI BULGHERIA | SA | 9.849.000,0 | 0,000 | 0,00 | 0,00 | 0,00 | 0,00 | 0,00 |
| CENTOLA | SA | 21.161.000,0 | 0,500 | 105.805,00 | 106.849,77 | -868,33 | 105.981,42 | 0,00 |
| CERASO | SA | 11.763.000,0 | 0,200 | 23.526,00 | 19.937,85 | 3.054,63 | 22.992,48 | 0,00 |
| CETARA | SA | 15.904.000,0 | 0,500 | 79.520,00 | 54.328,68 | 25.323,92 | 79.652,60 | 0,00 |
| CICERALE | SA | 5.743.000,0 | 0,200 | 11.486,00 | 11.599,42 | -1.544,62 | 10.054,80 | 0,00 |
| COLLIANO | SA | 12.993.000,0 | 0,000 | 0,00 | 0,00 | 0,00 | 0,00 | 0,00 |
| CONCA DEI MARINI | SA | 4.317.000,0 | 0,300 | 12.951,00 | 13.078,89 | -106,29 | 12.972,60 | 0,00 |
| CONTRONE | SA | 4.340.000,0 | 0,000 | 0,00 | 0,00 | 0,00 | 0,00 | 0,00 |
| CONTURSI-TERME | SA | 18.744.000,0 | 0,200 | 37.488,00 | 37.858,17 | -307,65 | 37.550,52 | 0,00 |
| CORBARA | SA | 10.337.000,0 | 0,200 | 20.674,00 | 20.878,14 | -169,68 | 20.708,46 | 0,00 |
| CORLETO MONFORTE | SA | 3.904.000,0 | 0,000 | 0,00 | 0,00 | 0,00 | 0,00 | 0,00 |
| CUCCARO VETERE | SA | 3.738.000,0 | 0,400 | 14.952,00 | 10.215,33 | 4.761,61 | 14.976,94 | 0,00 |
| EBOLI | SA | 203.490.000,0 | 0,000 | 0,00 | 0,00 | 0,00 | 0,00 | 0,00 |
| FELITTO | SA | 6.162.000,0 | 0,000 | 0,00 | 0,00 | 0,00 | 0,00 | 0,00 |
| FISCIANO | SA | 68.320.000,0 | 0,400 | 273.280,00 | 275.978,48 | -2.242,81 | 273.735,67 | 0,00 |
| FURORE | SA | 3.903.000,0 | 0,500 | 19.515,00 | 19.707,71 | -160,17 | 19.547,54 | 0,00 |
| FUTANI | SA | 4.754.000,0 | 0,200 | 9.508,00 | 8.057,85 | 1.466,00 | 9.523,85 | 0,00 |
| GIFFONI SEI CASALI | SA | 18.039.000,0 | 0,400 | 72.156,00 | 61.150,86 | 11.125,45 | 72.276,31 | 0,00 |
| GIFFONI VALLE PIANA | SA | 51.288.000,0 | 0,500 | 256.440,00 | 258.972,19 | -2.104,60 | 256.867,59 | 0,00 |
| GHOI | SA | 6.622.000,0 | 0,400 | 26.488,00 | 22.448,09 | 3.779,99 | 26.228,08 | 0,00 |
| GIUNGANO | SA | 4.706.000,0 | 0,200 | 9.412,00 | 9.504,93 | -77,23 | 9.427,70 | 0,00 |
| ISPANI | SA | 5.877.000,0 | 0,200 | 11.754,00 | 11.870,06 | -96,47 | 11.773,59 | 0,00 |
| LAUREANA CILENTO | SA | 4.471.000,0 | 0,000 | 0,00 | 0,00 | 0,00 | 0,00 | 0,00 |
| LAURINO | SA | 7.723.000,0 | 0,200 | 15.446,00 | 15.598,52 | -2.375,15 | 13.223,37 | 0,00 |
| LAURITO | SA | 4.507.000,0 | 0,500 | 22.535,00 | 10.492,88 | 10.936,93 | 21.429,81 | 0,00 |
| LAVIANO | SA | 5.003.000,0 | 0,000 | 0,00 | 0,00 | 0,00 | 0,00 | 0,00 |
| LUSTRA | SA | 4.156.000,0 | 0,000 | 0,00 | 0,00 | 0,00 | 0,00 | 0,00 |
| MAGLIANO VETERE | SA | 4.862.000,0 | 0,200 | 9.724,00 | 9.820,02 | -193,55 | 9.626,47 | 0,00 |
| MAIORI | SA | 33.938.000,0 | 0,400 | 135.752,00 | 137.092,47 | -1.114,12 | 135.978,35 | 0,00 |
| MERCATO SAN SEVERINO | SA | 110.655.000,0 | 0,400 | 442.620,00 | 446.990,60 | -3.632,57 | 443.358,03 | 0,00 |
| MINORI | SA | 18.771.000,0 | 0,400 | 75.084,00 | 75.825,40 | -616,21 | 75.209,19 | 0,00 |
| MOIO DELLA CIVITELLA | SA | 8.376.000,0 | 0,200 | 16.752,00 | 16.917,41 | -137,49 | 16.779,92 | 0,00 |
| MONTANO ANTILIA | SA | 7.700.000,0 | 0,000 | 0,00 | 0,00 | 0,00 | 0,00 | 0,00 |
| MONTECORICE | SA | 10.275.000,0 | 0,000 | 0,00 | 0,00 | 0,00 | 0,00 | 0,00 |
| MONTECORVINO PUGLIANO | SA | 37.576.000,0 | 0,400 | 150.304,00 | 127.379,83 | 23.174,79 | 150.554,62 | 0,00 |
| MONTECORVINO ROVELLA | SA | 58.569.000,0 | 0,200 | 117.138,00 | 118.294,67 | -961,35 | 117.333,32 | 0,00 |
| MONTEFORTE CILENTO | SA | 3.425.000,0 | 0,000 | 0,00 | 0,00 | 0,00 | 0,00 | 0,00 |
| MONTE SAN GIACOMO | SA | 5.857.000,0 | 0,000 | 0,00 | 0,00 | 0,00 | 0,00 | 0,00 |
| MONTESANO SULLA MARCELLANA | SA | 27.562.000,0 | 0,200 | 55.124,00 | 37.661,15 | 17.554,77 | 55.215,92 | 0,00 |
| MORIGERATI | SA | 2.501.000,0 | 0,400 | 10.004,00 | 4.658,13 | 3.600,54 | 8.258,67 | 0,00 |
| NOCERA INFERIORE | SA | 301.384.000,0 | 0,400 | 1.205.536,00 | 1.217.439,93 | -9.893,80 | 1.207.546,13 | 0,00 |

XV LEGISLATURA - DISEGNI DI LEGGE E RELAZIONI - DOCUMENTI

| DENOMINAZIONE ENTE | SIGLA PROVINCIA | REDDITO IMPONIBILE I.R.P.E.F. ANNO 2001 DEFINITIVO | ALIQUOTE ANNO 2004 (1) | GETTITO TEORICO | 1° 2° 3° 4° 5° RATE CALCOLATE PARI A € 1.412.000.000 | CONGUAGLI VARI (2) | 1° 2° 3° 4° 5° RATE PAGATE PARI A € 1.408.991.541,14 | SOMME DA RECUPERARE CON ADEBITO DIRETTO (3) |
|--------------------------|-----------------|--|------------------------|-----------------|--|--------------------|--|---|
| PARETE | CE | 39.661.000,0 | 0,000 | 0,00 | 0,00 | 0,00 | 0,00 | 0,00 |
| PASTORANO | CE | 13.286.000,0 | 0,200 | 26.572,00 | 22.519,28 | 4.097,03 | 26.616,31 | 0,00 |
| PIANA DI MONTE VERNA | CE | 14.146.000,0 | 0,300 | 42.438,00 | 42.857,05 | -348,28 | 42.508,77 | 0,00 |
| PIEDIMONTE MATESE | CE | 79.834.000,0 | 0,500 | 399.170,00 | 403.111,57 | -3.275,97 | 399.835,60 | 0,00 |
| PIETRAMELARA | CE | 23.418.000,0 | 0,000 | 0,00 | 0,00 | 0,00 | 0,00 | 0,00 |
| PIETRAVAIRANO | CE | 15.832.000,0 | 0,200 | 31.664,00 | 21.633,10 | 10.083,71 | 31.716,81 | 0,00 |
| PIGNATARO MAGGIORE | CE | 41.058.000,0 | 0,400 | 164.232,00 | 165.853,69 | -1.347,85 | 164.505,84 | 0,00 |
| PONTELATONE | CE | 8.030.000,0 | 0,000 | 0,00 | 0,00 | 0,00 | 0,00 | 0,00 |
| PORTICO DI CASERTA | CE | 34.090.000,0 | 0,400 | 136.360,00 | 115.562,57 | 21.024,81 | 136.587,38 | 0,00 |
| PRATA SANNITA | CE | 7.466.000,0 | 0,000 | 0,00 | 0,00 | 0,00 | 0,00 | 0,00 |
| PRATELLA | CE | 7.879.000,0 | 0,000 | 0,00 | 0,00 | 0,00 | 0,00 | 0,00 |
| PRESENZANO | CE | 8.469.000,0 | 0,000 | 0,00 | 0,00 | 0,00 | 0,00 | 0,00 |
| RAVISCANINA | CE | 6.540.000,0 | 0,200 | 13.080,00 | 13.209,16 | -107,35 | 13.101,81 | 0,00 |
| RECALE | CE | 39.625.000,0 | 0,200 | 79.250,00 | 67.162,90 | 12.219,25 | 79.382,15 | 0,00 |
| RIARDO | CE | 13.931.000,0 | 0,500 | 69.655,00 | 47.588,83 | 22.182,30 | 69.771,13 | 0,00 |
| ROCCA D'EVANDRO | CE | 19.332.000,0 | 0,000 | 0,00 | 0,00 | 0,00 | 0,00 | 0,00 |
| ROCCAMONFINA | CE | 17.321.000,0 | 0,200 | 34.642,00 | 23.667,68 | -2.848,97 | 20.818,71 | 0,00 |
| ROCCAROMANA | CE | 4.115.000,0 | 0,400 | 16.460,00 | 13.949,54 | 2.537,92 | 16.487,46 | 0,00 |
| ROCCHETTA E CROCE | CE | 2.875.000,0 | 0,000 | 0,00 | 0,00 | 0,00 | 0,00 | 0,00 |
| RUVIANO | CE | 8.346.000,0 | 0,000 | 0,00 | 0,00 | 0,00 | 0,00 | 0,00 |
| SAN CIPRIANO D'AVERSA | CE | 44.148.000,0 | 0,400 | 176.592,00 | 178.335,74 | -1.449,28 | 176.886,46 | 0,00 |
| SAN FELICE A CANCELLO | CE | 72.250.000,0 | 0,500 | 361.250,00 | 364.817,13 | -2.964,78 | 361.852,35 | 0,00 |
| SAN GREGORIO MATESE | CE | 4.296.000,0 | 0,100 | 4.296,00 | 3.640,78 | 662,37 | 4.303,15 | 0,00 |
| SAN MARCELLINO | CE | 38.042.000,0 | 0,200 | 76.084,00 | 51.981,17 | 24.229,69 | 76.210,86 | 0,00 |
| SAN MARCO EVANGELISTA | CE | 31.939.000,0 | 0,200 | 63.878,00 | 64.508,76 | -524,25 | 63.984,51 | 0,00 |
| SAN NICOLA LA STRADA | CE | 149.046.000,0 | 0,400 | 596.184,00 | 505.254,80 | 91.923,29 | 597.178,09 | 0,00 |
| SAN PIETRO INFINE | CE | 5.658.000,0 | 0,400 | 22.632,00 | 19.180,20 | 3.489,54 | 22.669,74 | 0,00 |
| SAN POTITO SANNITICO | CE | 9.663.000,0 | 0,400 | 38.652,00 | 39.033,67 | -317,21 | 38.716,46 | 0,00 |
| SAN PRISCO | CE | 49.110.000,0 | 0,000 | 0,00 | 0,00 | 0,00 | 0,00 | 0,00 |
| SANTA MARIA A VICO | CE | 63.120.000,0 | 0,400 | 252.480,00 | 254.973,08 | -2.072,09 | 252.900,99 | 0,00 |
| SANTA MARIA CAPUA VETERE | CE | 232.600.000,0 | 0,000 | 0,00 | 0,00 | 0,00 | 0,00 | 0,00 |
| SANTA MARIA LA FOSSA | CE | 10.491.000,0 | 0,400 | 41.964,00 | 42.378,37 | -344,40 | 42.033,97 | 0,00 |
| SAN TAMMARO | CE | 22.326.000,0 | 0,300 | 66.978,00 | 56.762,60 | 10.327,06 | 67.089,66 | 0,00 |
| SANTANGELO D'ALIFE | CE | 13.875.000,0 | 0,200 | 27.750,00 | 28.024,01 | -227,74 | 27.796,27 | 0,00 |
| SANT'ARPINO | CE | 52.641.000,0 | 0,200 | 105.282,00 | 106.321,60 | -864,05 | 105.457,55 | 0,00 |
| SESSA AURUNCA | CE | 119.791.000,0 | 0,400 | 479.164,00 | 406.082,54 | 73.880,43 | 479.962,97 | 0,00 |
| SPARANISE | CE | 46.044.000,0 | 0,400 | 184.176,00 | 185.994,62 | -1.511,54 | 184.483,08 | 0,00 |
| SUCCIVO | CE | 30.175.000,0 | 0,200 | 60.350,00 | 60.945,91 | -495,30 | 60.450,61 | 0,00 |
| TEANO | CE | 66.890.000,0 | 0,200 | 133.780,00 | 135.101,00 | -1.097,93 | 134.003,07 | 0,00 |
| TEVEROLA | CE | 40.424.000,0 | 0,500 | 202.120,00 | 204.115,82 | -1.658,81 | 202.457,01 | 0,00 |
| TORA E PICCILLI | CE | 6.318.000,0 | 0,200 | 12.636,00 | 12.760,77 | -103,70 | 12.657,07 | 0,00 |
| TRENTOLA-DUCENTA | CE | 55.387.000,0 | 0,000 | 0,00 | 0,00 | 0,00 | 0,00 | 0,00 |
| VAIRANO PATENORA | CE | 34.424.000,0 | 0,200 | 68.848,00 | 69.527,83 | -565,04 | 68.962,79 | 0,00 |
| VALLE AGRICOLA | CE | 4.491.000,0 | 0,000 | 0,00 | 0,00 | 0,00 | 0,00 | 0,00 |
| VALLE DI MADDALONI | CE | 12.271.000,0 | 0,500 | 61.355,00 | 41.918,21 | 19.539,10 | 61.457,31 | 0,00 |
| VILLA DI BRIANO | CE | 20.007.000,0 | 0,200 | 40.014,00 | 5.705,54 | 34.375,18 | 40.080,72 | 0,00 |
| VILLA LITERNO | CE | 32.738.000,0 | 0,400 | 130.952,00 | 110.979,37 | 20.190,99 | 131.170,36 | 0,00 |
| VITULAZIO | CE | 30.012.000,0 | 0,400 | 120.048,00 | 121.233,40 | -985,24 | 120.248,16 | 0,00 |
| ACERRA | NA | 214.480.000,0 | 0,000 | 0,00 | 0,00 | 0,00 | 0,00 | 0,00 |
| AFRAGOLA | NA | 242.913.000,0 | 0,500 | 1.214.565,00 | 1.226.558,10 | -9.967,92 | 1.216.590,18 | 0,00 |
| AGEROLA | NA | 29.409.000,0 | 0,400 | 117.636,00 | 99.694,32 | 18.137,82 | 117.832,14 | 0,00 |
| ANACAPRI | NA | 43.482.000,0 | 0,400 | 173.928,00 | 175.645,44 | -1.427,43 | 174.218,01 | 0,00 |
| ARZANO | NA | 167.751.000,0 | 0,300 | 503.253,00 | 508.222,32 | -4.130,18 | 504.092,14 | 0,00 |
| BACOLI | NA | 146.454.000,0 | 0,400 | 585.816,00 | 496.468,11 | 90.324,69 | 586.792,80 | 0,00 |
| BARANO D'ISCHIA | NA | 45.317.000,0 | 0,000 | 0,00 | 0,00 | 0,00 | 0,00 | 0,00 |
| BOSCOREALE | NA | 114.520.000,0 | 0,500 | 572.600,00 | 578.254,07 | -4.699,31 | 573.554,76 | 0,00 |
| BOSCO TRECASE | NA | 56.656.000,0 | 0,000 | 0,00 | 0,00 | 0,00 | 0,00 | 0,00 |
| BRUSCIANO | NA | 66.616.000,0 | 0,500 | 333.080,00 | 336.368,96 | -2.733,58 | 333.635,38 | 0,00 |
| CAIVANO | NA | 136.336.000,0 | 0,400 | 545.344,00 | 550.728,95 | -4.475,62 | 546.253,33 | 0,00 |
| CALVIZZANO | NA | 50.257.000,0 | 0,400 | 201.028,00 | 203.013,03 | -1.649,83 | 201.363,20 | 0,00 |
| CAMPOSANO | NA | 25.119.000,0 | 0,500 | 125.595,00 | 126.835,18 | -1.030,76 | 125.804,42 | 0,00 |
| CAPRI | NA | 69.089.000,0 | 0,500 | 345.445,00 | 348.856,06 | -2.835,05 | 346.021,01 | 0,00 |
| CARBONARA DI NOLA | NA | 8.392.000,0 | 0,200 | 16.784,00 | 16.949,74 | -137,75 | 16.811,99 | 0,00 |
| CARDITO | NA | 82.490.000,0 | 0,400 | 329.960,00 | 47.048,55 | 283.461,64 | 330.510,19 | 0,00 |
| CASALNUOVO DI NAPOLI | NA | 207.642.000,0 | 0,500 | 1.038.210,00 | 1.048.461,70 | -8.520,57 | 1.039.941,13 | 0,00 |
| CASAMARCIANO | NA | 18.627.000,0 | 0,200 | 37.254,00 | 31.572,08 | 5.744,05 | 37.316,13 | 0,00 |
| CASAMICCIOLA TERME | NA | 46.598.000,0 | 0,000 | 0,00 | 0,00 | 0,00 | 0,00 | 0,00 |
| CASANDRINO | NA | 50.025.000,0 | 0,400 | 200.100,00 | 202.075,86 | -1.642,22 | 200.433,64 | 0,00 |
| CASAVATORE | NA | 95.873.000,0 | 0,500 | 479.365,00 | 484.098,44 | -3.934,14 | 480.164,30 | 0,00 |
| CASOLA DI NAPOLI | NA | 12.105.000,0 | 0,400 | 48.420,00 | 48.898,11 | -397,39 | 48.500,72 | 0,00 |
| CASORIA | NA | 402.777.000,0 | 0,500 | 2.013.885,00 | 2.033.770,89 | -16.527,89 | 2.017.243,00 | 0,00 |
| CASTELLAMMARE DI STABIA | NA | 439.769.000,0 | 0,200 | 879.538,00 | 745.392,02 | 135.612,53 | 881.004,55 | 0,00 |
| CASTELLO DI CISTERNA | NA | 28.568.000,0 | 0,500 | 142.840,00 | 144.250,47 | -1.172,29 | 143.078,18 | 0,00 |

XV LEGISLATURA - DISEGNI DI LEGGE E RELAZIONI - DOCUMENTI

| DENOMINAZIONE ENTE | SIGLA PROVINCIA | REDDITO IMPONIBILE I.R.P.E.F. ANNO 2001 DEFINITIVO | ALIQUOTE ANNO 2004 (1) | GETTITO TEORICO | 1° 2° 3° 4° 5° RATE CALCOLATE PARI A € 1.412.000,000 | CONGUAGLI VARI (2) | 1° 2° 3° 4° 5° RATE PAGATE PARI A € 1.408.991.541,14 | SOMME DA RECUPERARE CON ADDEBITO DIRETTO (3) |
|-------------------------|-----------------|--|------------------------|-----------------|--|--------------------|--|--|
| SAN LORENZO MAGGIORE | BN | 8.255.000,0 | 0,000 | 0,00 | 0,00 | 0,00 | 0,00 | 0,00 |
| SAN LUPO | BN | 4.552.000,0 | 0,000 | 0,00 | 0,00 | 0,00 | 0,00 | 0,00 |
| SAN MARCO DEI CAVOTTI | BN | 16.058.000,0 | 0,000 | 0,00 | 0,00 | 0,00 | 0,00 | 0,00 |
| SAN MARTINO SANNITA | BN | 5.826.000,0 | 0,500 | 29.130,00 | 29.417,64 | -239,07 | 29.178,57 | 0,00 |
| SAN NAZZARO | BN | 4.528.000,0 | 0,000 | 0,00 | 0,00 | 0,00 | 0,00 | 0,00 |
| SAN NICOLA MANFREDI | BN | 20.061.000,0 | 0,500 | 100.305,00 | 101.295,45 | -823,19 | 100.472,26 | 0,00 |
| SAN SALVATORE TELESINO | BN | 19.621.000,0 | 0,000 | 0,00 | 0,00 | 0,00 | 0,00 | 0,00 |
| SANTA CROCE DEL SANNIO | BN | 4.375.000,0 | 0,500 | 21.875,00 | 14.945,17 | 5.714,29 | 20.659,46 | 0,00 |
| SANT'AGATA DE' GOTI | BN | 48.566.000,0 | 0,200 | 97.132,00 | 98.091,11 | -797,15 | 97.293,96 | 0,00 |
| SANT'ANGELO A CUPOLO | BN | 26.119.000,0 | 0,200 | 52.238,00 | 52.753,82 | -428,71 | 52.325,11 | 0,00 |
| SANT'ARCANGELO TRIMONTE | BN | 3.379.000,0 | 0,200 | 6.758,00 | 6.824,73 | -1.084,66 | 5.740,07 | 0,00 |
| SASSINORO | BN | 3.356.000,0 | 0,000 | 0,00 | 0,00 | 0,00 | 0,00 | 0,00 |
| SOLOPACA | BN | 23.148.000,0 | 0,500 | 115.740,00 | 116.882,85 | -949,86 | 115.932,99 | 0,00 |
| TELESE | BN | 39.209.000,0 | 0,500 | 196.045,00 | 197.980,84 | -1.608,95 | 196.371,89 | 0,00 |
| TOCCO CAUDIO | BN | 5.667.000,0 | 0,000 | 0,00 | 0,00 | 0,00 | 0,00 | 0,00 |
| TORRECUSO | BN | 16.675.000,0 | 0,500 | 83.375,00 | 84.198,28 | -684,25 | 83.514,03 | 0,00 |
| VITULANO | BN | 16.178.000,0 | 0,000 | 0,00 | 0,00 | 0,00 | 0,00 | 0,00 |
| AILANO | CE | 9.392.000,0 | 0,400 | 37.568,00 | 31.838,18 | 5.792,46 | 37.630,64 | 0,00 |
| ALIFE | CE | 37.175.000,0 | 0,000 | 0,00 | 0,00 | 0,00 | 0,00 | 0,00 |
| ALVIGNANO | CE | 22.659.000,0 | 0,500 | 113.295,00 | 96.015,40 | 17.468,51 | 113.483,91 | 0,00 |
| ARIBNDO | CE | 24.055.000,0 | 0,500 | 120.275,00 | 121.462,65 | -987,10 | 120.475,55 | 0,00 |
| AVERSA | CE | 333.481.000,0 | 0,500 | 1.667.405,00 | 1.683.869,61 | -13.684,36 | 1.670.185,25 | 0,00 |
| BAIA E LATINA | CE | 10.037.000,0 | 0,000 | 0,00 | 0,00 | 0,00 | 0,00 | 0,00 |
| BELLONA | CE | 22.302.000,0 | 0,000 | 0,00 | 0,00 | 0,00 | 0,00 | 0,00 |
| CAIANELLO | CE | 9.854.000,0 | 0,500 | 49.270,00 | 41.755,40 | 7.596,75 | 49.352,15 | 0,00 |
| CAIAZZO | CE | 32.257.000,0 | 0,300 | 96.771,00 | 97.726,56 | -794,21 | 96.932,35 | 0,00 |
| CALVI RISORTA | CE | 34.379.000,0 | 0,200 | 68.758,00 | 69.436,94 | -564,29 | 68.872,65 | 0,00 |
| CAMIGLIANO | CE | 8.452.000,0 | 0,400 | 33.808,00 | 28.651,65 | 5.212,73 | 33.864,38 | 0,00 |
| CANCELLO ED ARNONE | CE | 20.505.000,0 | 0,000 | 0,00 | 0,00 | 0,00 | 0,00 | 0,00 |
| CAPODRISE | CE | 39.712.000,0 | 0,200 | 79.424,00 | 80.208,28 | -651,83 | 79.556,45 | 0,00 |
| CAPRIATI A VOLTURNO | CE | 9.570.000,0 | 0,200 | 19.140,00 | 16.220,80 | 2.951,12 | 19.171,92 | 0,00 |
| CAPUA | CE | 132.946.000,0 | 0,500 | 664.730,00 | 671.293,80 | -5.455,42 | 665.838,38 | 0,00 |
| CARNARO | CE | 27.114.000,0 | 0,400 | 108.456,00 | 109.526,94 | -890,09 | 108.636,85 | 0,00 |
| CARINOLA | CE | 45.698.000,0 | 0,200 | 91.396,00 | 92.298,48 | -750,09 | 91.548,39 | 0,00 |
| CASAGIOVE | CE | 102.807.000,0 | 0,200 | 205.614,00 | 207.644,32 | -1.687,46 | 205.956,86 | 0,00 |
| CASAL DI PRINCIPE | CE | 58.474.000,0 | 0,500 | 292.370,00 | 247.778,12 | 45.079,38 | 292.857,50 | 0,00 |
| CASALUCE | CE | 35.043.000,0 | 0,000 | 0,00 | 0,00 | 0,00 | 0,00 | 0,00 |
| CASAPESENNA | CE | 18.251.000,0 | 0,000 | 0,00 | 0,00 | 0,00 | 0,00 | 0,00 |
| CASAPULLA | CE | 44.932.000,0 | 0,000 | 0,00 | 0,00 | 0,00 | 0,00 | 0,00 |
| CASERTA | CE | 782.214.000,0 | 0,400 | 3.128.856,00 | 3.159.751,55 | -25.678,45 | 3.134.073,10 | 0,00 |
| CASTEL CAMPAGNANO | CE | 7.225.000,0 | 0,200 | 14.450,00 | 12.839,55 | 1.634,55 | 14.474,10 | 0,00 |
| CASTEL DI SASSO | CE | 4.427.000,0 | 0,000 | 0,00 | 0,00 | 0,00 | 0,00 | 0,00 |
| CASTELLO DEL MATESE | CE | 7.319.000,0 | 0,500 | 36.595,00 | 36.956,35 | -300,32 | 36.656,03 | 0,00 |
| CASTEL MORRONE | CE | 18.132.000,0 | 0,400 | 72.528,00 | 73.244,16 | -595,23 | 72.648,93 | 0,00 |
| CASTEL VOLTURNO | CE | 72.335.000,0 | 0,400 | 289.340,00 | 292.197,06 | -2.374,60 | 289.822,46 | 0,00 |
| CELLOLE | CE | 31.798.000,0 | 0,000 | 0,00 | 0,00 | 0,00 | 0,00 | 0,00 |
| CERVINO | CE | 16.599.000,0 | 0,200 | 33.198,00 | 28.134,69 | 5.118,68 | 33.253,37 | 0,00 |
| CESA | CE | 28.605.000,0 | 0,000 | 0,00 | 0,00 | 0,00 | 0,00 | 0,00 |
| CIORLANO | CE | 2.963.000,0 | 0,200 | 5.926,00 | 5.022,18 | 789,00 | 5.811,24 | 0,00 |
| CONCA DELLA CAMPANIA | CE | 7.171.000,0 | 0,000 | 0,00 | 0,00 | 0,00 | 0,00 | 0,00 |
| CURTI | CE | 39.870.000,0 | 0,400 | 159.480,00 | 161.054,77 | -1.308,85 | 159.745,92 | 0,00 |
| DRAGONI | CE | 10.240.000,0 | 0,000 | 0,00 | 0,00 | 0,00 | 0,00 | 0,00 |
| FALCIANO DEL MASSICO | CE | 17.705.000,0 | 0,300 | 53.115,00 | 45.013,97 | 8.189,60 | 53.203,57 | 0,00 |
| FONTEGRECA | CE | 5.114.000,0 | 0,500 | 25.570,00 | 25.822,49 | -209,86 | 25.612,63 | 0,00 |
| FORMICOLA | CE | 8.731.000,0 | 0,200 | 17.462,00 | 17.634,43 | -143,32 | 17.491,11 | 0,00 |
| FRANCOLISE | CE | 21.310.000,0 | 0,000 | 0,00 | 0,00 | 0,00 | 0,00 | 0,00 |
| FRIGNANO | CE | 30.336.000,0 | 0,400 | 121.344,00 | 102.836,78 | 18.709,56 | 121.546,34 | 0,00 |
| GALLO | CE | 3.453.000,0 | 0,500 | 17.265,00 | 17.435,48 | -141,69 | 17.293,79 | 0,00 |
| GALLUCCIO | CE | 10.837.000,0 | 0,400 | 43.348,00 | 29.615,69 | 13.804,60 | 43.420,29 | 0,00 |
| GIANO VETUSTO | CE | 4.682.000,0 | 0,000 | 0,00 | 0,00 | 0,00 | 0,00 | 0,00 |
| GIOIA SANNITICA | CE | 14.798.000,0 | 0,500 | 73.990,00 | 62.705,14 | 11.408,24 | 74.113,38 | 0,00 |
| GRAZZANISE | CE | 28.742.000,0 | 0,400 | 114.968,00 | 97.433,24 | 17.726,46 | 115.159,70 | 0,00 |
| GRICIGNANO DI AVERSA | CE | 30.143.000,0 | 0,200 | 60.286,00 | 60.881,30 | -494,77 | 60.386,53 | 0,00 |
| LETINO | CE | 3.257.000,0 | 0,100 | 3.257,00 | 464,41 | 2.798,02 | 3.262,43 | 0,00 |
| LIBERI | CE | 4.505.000,0 | 0,400 | 18.020,00 | 15.271,61 | 2.778,43 | 18.050,04 | 0,00 |
| LUSCIANO | CE | 49.640.000,0 | 0,200 | 99.280,00 | 14.156,20 | 85.289,34 | 99.445,54 | 0,00 |
| MACERATA CAMPANIA | CE | 44.250.000,0 | 0,400 | 177.000,00 | 150.004,19 | 27.290,95 | 177.295,14 | 0,00 |
| MADDALONI | CE | 185.705.000,0 | 0,500 | 928.525,00 | 937.693,62 | -7.620,38 | 930.073,24 | 0,00 |
| MARCIANISE | CE | 216.294.000,0 | 0,200 | 432.588,00 | 436.859,54 | -3.550,23 | 433.309,31 | 0,00 |
| MARZANO APPIO | CE | 14.223.000,0 | 0,200 | 28.446,00 | 24.107,46 | 4.385,98 | 28.493,44 | 0,00 |
| MIGNANO MONTE LUNGO | CE | 18.785.000,0 | 0,400 | 75.140,00 | 63.679,75 | 11.585,54 | 75.265,29 | 0,00 |
| MONDRAGONE | CE | 101.514.000,0 | 0,000 | 0,00 | 0,00 | 0,00 | 0,00 | 0,00 |
| ORTA DI ATELLA | CE | 44.132.000,0 | 0,500 | 220.660,00 | 222.838,88 | -1.810,95 | 221.027,93 | 0,00 |

XV LEGISLATURA - DISEGNI DI LEGGE E RELAZIONI - DOCUMENTI

| DENOMINAZIONE ENTE | SIGLA PROVIN CIA | REDDITO IMPONIBILE I.R.P.E.F. ANNO 2001 DEFINITIVO | ALIQUOTE ANNO 2004 (1) | GETTITO TEORICO | 1° 2° 3° 4° 5° RATE CALCOLATE PARI A € 1.412.000.000 | CONGUAGLI VARI (2) | 1° 2° 3° 4° 5° RATE PAGATE PARI A € 1.408.991.541,14 | SOMME DA RECUPERARE CON ADDEBITO DIRETTO (3) |
|-------------------------|------------------|--|------------------------|-----------------|--|--------------------|--|--|
| TRENTINARA | SA | 6.115.000,0 | 0,000 | 0,00 | 0,00 | 0,00 | 0,00 | 0,00 |
| VALLE DELL'ANGELO | SA | 1.956.000,0 | 0,200 | 3.912,00 | 1.821,53 | 2.096,99 | 3.918,52 | 0,00 |
| VALLO DELLA LUCANIA | SA | 64.745.000,0 | 0,500 | 323.725,00 | 326.921,60 | -2.656,81 | 324.264,79 | 0,00 |
| VALVA | SA | 7.103.000,0 | 0,000 | 0,00 | 0,00 | 0,00 | 0,00 | 0,00 |
| VIBONATI | SA | 17.753.000,0 | 0,200 | 35.506,00 | 35.856,60 | -291,41 | 35.565,19 | 0,00 |
| VIETRI SUL MARE | SA | 54.737.000,0 | 0,400 | 218.948,00 | 221.109,98 | -1.796,90 | 219.313,08 | 0,00 |
| ACQUAVIVA DELLE FONTI | BA | 157.361.000,0 | 0,400 | 629.444,00 | 533.442,03 | 97.051,53 | 630.493,56 | 0,00 |
| ADELFI | BA | 98.899.000,0 | 0,500 | 494.495,00 | 499.377,85 | -4.058,31 | 495.319,54 | 0,00 |
| ALBEROBELLO | BA | 75.542.000,0 | 0,000 | 0,00 | 0,00 | 0,00 | 0,00 | 0,00 |
| ALTAMURA | BA | 379.053.000,0 | 0,000 | 0,00 | 0,00 | 0,00 | 0,00 | 0,00 |
| ANDRIA | BA | 445.269.000,0 | 0,200 | 890.538,00 | 899.331,53 | -7.308,63 | 892.022,90 | 0,00 |
| BARI | BA | 3.245.037.000,0 | 0,500 | 16.225.185,00 | 16.385.398,86 | -133.159,68 | 16.252.239,18 | 0,00 |
| BARLETTA | BA | 498.515.000,0 | 0,000 | 0,00 | 0,00 | 0,00 | 0,00 | 0,00 |
| BINETTO | BA | 11.360.000,0 | 0,200 | 22.720,00 | 22.944,35 | -186,46 | 22.757,89 | 0,00 |
| BISCEGLIE | BA | 278.278.000,0 | 0,500 | 1.391.390,00 | 1.405.129,12 | -11.419,10 | 1.393.710,02 | 0,00 |
| BITETTO | BA | 63.761.000,0 | 0,400 | 255.044,00 | 257.562,41 | -2.093,14 | 255.469,27 | 0,00 |
| BITONTO | BA | 315.144.000,0 | 0,400 | 1.260.576,00 | 1.273.023,42 | -10.345,51 | 1.262.677,91 | 0,00 |
| BITRITTO | BA | 67.359.000,0 | 0,500 | 336.795,00 | 340.120,64 | -2.764,06 | 337.356,58 | 0,00 |
| CANOSA DI PUGLIA | BA | 146.552.000,0 | 0,400 | 586.208,00 | 591.996,45 | -4.811,01 | 587.185,44 | 0,00 |
| CAPURSO | BA | 82.398.000,0 | 0,000 | 0,00 | 0,00 | 0,00 | 0,00 | 0,00 |
| CASAMASSIMA | BA | 110.708.000,0 | 0,000 | 0,00 | 0,00 | 0,00 | 0,00 | 0,00 |
| CASSANO DELLE MURGE | BA | 82.322.000,0 | 0,500 | 411.610,00 | 415.674,40 | -3.378,08 | 412.296,32 | 0,00 |
| CASTELLANA GROTTE | BA | 123.440.000,0 | 0,400 | 493.760,00 | 498.635,58 | -4.052,28 | 494.583,30 | 0,00 |
| CELLAMARE | BA | 29.155.000,0 | 0,200 | 58.310,00 | 39.837,84 | 18.569,39 | 58.407,23 | 0,00 |
| CONVERSANO | BA | 156.573.000,0 | 0,400 | 626.292,00 | 632.476,25 | -5.139,97 | 627.336,28 | 0,00 |
| CORATO | BA | 264.107.000,0 | 0,500 | 1.320.535,00 | 1.333.574,48 | -10.837,60 | 1.322.736,88 | 0,00 |
| GIOIA DEL COLLE | BA | 183.453.000,0 | 0,000 | 0,00 | 0,00 | 0,00 | 0,00 | 0,00 |
| GIOVINAZZO | BA | 145.643.000,0 | 0,500 | 728.215,00 | 735.405,68 | -5.976,44 | 729.429,24 | 0,00 |
| GRAVINA IN PUGLIA | BA | 223.757.000,0 | 0,400 | 895.028,00 | 903.865,85 | -7.345,47 | 896.520,38 | 0,00 |
| GRUMO APPULA | BA | 62.229.000,0 | 0,200 | 124.458,00 | 125.686,95 | -1.021,42 | 124.665,53 | 0,00 |
| LOCOROTONDO | BA | 92.107.000,0 | 0,200 | 184.214,00 | 186.033,00 | -1.511,84 | 184.521,16 | 0,00 |
| MINERVINO MURGE | BA | 46.593.000,0 | 0,500 | 232.965,00 | 235.265,39 | -1.911,94 | 233.353,45 | 0,00 |
| MODUGNO | BA | 256.535.000,0 | 0,000 | 0,00 | 0,00 | 0,00 | 0,00 | 0,00 |
| MOLA DI BARI | BA | 148.416.000,0 | 0,400 | 593.664,00 | 599.526,07 | -4.872,19 | 594.653,88 | 0,00 |
| MOLFETTA | BA | 424.738.000,0 | 0,300 | 1.274.214,00 | 1.286.796,08 | -10.457,45 | 1.276.338,63 | 0,00 |
| MONOPOLI | BA | 296.057.000,0 | 0,400 | 1.184.228,00 | 1.195.921,53 | -9.718,93 | 1.186.202,60 | 0,00 |
| NOCI | BA | 123.275.000,0 | 0,200 | 246.550,00 | 248.984,53 | -2.023,43 | 246.961,10 | 0,00 |
| NOICATTARO | BA | 143.814.000,0 | 0,000 | 0,00 | 0,00 | 0,00 | 0,00 | 0,00 |
| PALO DEL COLLE | BA | 112.895.000,0 | 0,000 | 0,00 | 0,00 | 0,00 | 0,00 | 0,00 |
| POGGIORSINI | BA | 6.448.000,0 | 0,400 | 25.792,00 | 3.677,65 | 22.157,36 | 25.835,01 | 0,00 |
| POLIGNANO A MARE | BA | 105.793.000,0 | 0,400 | 423.172,00 | 427.350,57 | -3.472,96 | 423.877,61 | 0,00 |
| PUGNANO | BA | 192.387.000,0 | 0,200 | 384.774,00 | 388.573,41 | -3.157,82 | 385.415,59 | 0,00 |
| RUTIGLIANO | BA | 90.493.000,0 | 0,300 | 271.479,00 | 274.159,69 | -2.228,02 | 271.931,67 | 0,00 |
| RUVO DI PUGLIA | BA | 142.126.000,0 | 0,500 | 710.630,00 | 717.647,05 | -5.832,13 | 711.814,92 | 0,00 |
| SAMMICHELE DI BARI | BA | 46.626.000,0 | 0,400 | 186.504,00 | 188.345,61 | -1.530,63 | 186.814,98 | 0,00 |
| SANNICANDRO DI BARI | BA | 49.195.000,0 | 0,300 | 147.585,00 | 125.075,53 | 22.755,54 | 147.831,07 | 0,00 |
| SANTERAMO IN COLLE | BA | 171.003.000,0 | 0,200 | 342.006,00 | 345.383,10 | -2.806,83 | 342.576,27 | 0,00 |
| SPINAZZOLA | BA | 42.634.000,0 | 0,350 | 149.219,00 | 150.692,44 | -1.224,63 | 149.467,81 | 0,00 |
| TERLIZZI | BA | 153.176.000,0 | 0,300 | 459.528,00 | 464.065,56 | -3.771,33 | 460.294,23 | 0,00 |
| TORITTO | BA | 44.959.000,0 | 0,500 | 224.795,00 | 227.014,71 | -1.844,88 | 225.169,83 | 0,00 |
| TRANI | BA | 357.108.000,0 | 0,000 | 0,00 | 0,00 | 0,00 | 0,00 | 0,00 |
| TRIGGIANO | BA | 173.258.000,0 | 0,400 | 693.032,00 | 699.875,27 | -5.687,70 | 694.187,57 | 0,00 |
| TURI | BA | 68.552.000,0 | 0,000 | 0,00 | 0,00 | 0,00 | 0,00 | 0,00 |
| VALENZANO | BA | 123.011.000,0 | 0,200 | 246.022,00 | 248.451,33 | -2.019,10 | 246.432,23 | 0,00 |
| BRINDISI | BR | 671.288.000,0 | 0,500 | 3.356.440,00 | 3.389.582,81 | -27.546,22 | 3.362.036,59 | 0,00 |
| CAROVIGNO | BR | 74.905.000,0 | 0,500 | 374.525,00 | 378.223,20 | -3.073,72 | 375.149,48 | 0,00 |
| CEGLIE MESSAPICO | BR | 110.583.000,0 | 0,200 | 221.166,00 | 223.349,89 | -1.815,10 | 221.534,79 | 0,00 |
| CELLINO SAN MARCO | BR | 40.199.000,0 | 0,400 | 160.796,00 | 109.857,07 | 51.207,04 | 161.064,11 | 0,00 |
| CISTERNINO | BR | 81.671.000,0 | 0,500 | 408.355,00 | 412.387,25 | -3.351,35 | 409.035,90 | 0,00 |
| ERCHIE | BR | 38.342.000,0 | 0,500 | 191.710,00 | 193.603,03 | -1.573,37 | 192.029,66 | 0,00 |
| FASANO | BR | 211.630.000,0 | 0,000 | 0,00 | 0,00 | 0,00 | 0,00 | 0,00 |
| FRANCAVILLA FONTANA | BR | 198.695.000,0 | 0,300 | 596.085,00 | 601.970,98 | -4.892,05 | 597.078,93 | 0,00 |
| LATIANO | BR | 84.941.000,0 | 0,400 | 339.764,00 | 343.118,96 | -2.788,45 | 340.330,51 | 0,00 |
| MESAGNE | BR | 167.445.000,0 | 0,500 | 837.225,00 | 845.492,09 | -6.871,08 | 838.621,01 | 0,00 |
| MORIA | BR | 76.753.000,0 | 0,400 | 307.012,00 | 310.043,55 | -2.519,64 | 307.523,91 | 0,00 |
| OSTUNI | BR | 213.351.000,0 | 0,200 | 426.702,00 | 430.915,43 | -3.501,93 | 427.413,50 | 0,00 |
| SAN DONACI | BR | 41.237.000,0 | 0,400 | 164.948,00 | 166.576,76 | -1.353,72 | 165.223,04 | 0,00 |
| SAN MICHELE SALENTINO | BR | 30.636.000,0 | 0,400 | 122.544,00 | 123.754,05 | -1.005,71 | 122.748,34 | 0,00 |
| SAN PANCRAZIO SALENTINO | BR | 58.901.000,0 | 0,200 | 117.802,00 | 118.965,24 | -966,81 | 117.998,43 | 0,00 |
| SAN PIETRO VERNOTICO | BR | 91.068.000,0 | 0,500 | 455.340,00 | 459.836,21 | -3.736,96 | 456.099,25 | 0,00 |
| SAN VITO DEI NORMANNI | BR | 109.778.000,0 | 0,500 | 548.890,00 | 554.309,96 | -4.504,73 | 549.805,23 | 0,00 |
| TORCHIAROLO | BR | 28.400.000,0 | 0,200 | 56.800,00 | 57.360,87 | -466,17 | 56.894,70 | 0,00 |
| TORRE SANTA SUSANNA | BR | 49.458.000,0 | 0,400 | 197.832,00 | 199.785,47 | -1.623,60 | 198.161,87 | 0,00 |

XV LEGISLATURA - DISEGNI DI LEGGE E RELAZIONI - DOCUMENTI

| DENOMINAZIONE ENTE | SIGLA PROVINCIA | REDDITO IMPONIBILE I.R.P.E.F. ANNO 2001 DEFINITIVO | ALIQUOTE ANNO 2004 (1) | GETTITO TEORICO | 1° 2° 3° 4° 5° RATE CALCOLATE PARI A €. 1.412.000.000 | CONGUAGLI VARI (2) | 1° 2° 3° 4° 5° RATE PAGATE PARI A €. 1.408.991.541,14 | SOMME DA RECUPERARE CON ADEBITO DIRETTO (3) |
|---------------------------|-----------------|--|------------------------|-----------------|---|--------------------|---|---|
| CERCOLA | NA | 101.107.000,0 | 0,400 | 404.428,00 | 342.745,19 | 62.357,17 | 405.102,36 | 0,00 |
| CICCIANO | NA | 64.039.000,0 | 0,500 | 320.195,00 | 323.356,73 | -2.627,83 | 320.728,90 | 0,00 |
| CIMITILE | NA | 34.360.000,0 | 0,400 | 137.440,00 | 116.477,83 | 21.191,34 | 137.669,17 | 0,00 |
| COMIZIANO | NA | 12.043.000,0 | 0,000 | 0,00 | 0,00 | 0,00 | 0,00 | 0,00 |
| CRISPANO | NA | 36.622.000,0 | 0,200 | 73.244,00 | 73.967,23 | -601,11 | 73.366,12 | 0,00 |
| ERCOLANO | NA | 284.317.000,0 | 0,000 | 0,00 | 0,00 | 0,00 | 0,00 | 0,00 |
| FORIO | NA | 90.231.000,0 | 0,400 | 360.924,00 | 364.487,92 | -2.962,10 | 361.525,82 | 0,00 |
| FRATTAMAGGIORE | NA | 179.375.000,0 | 0,300 | 538.125,00 | 543.438,65 | -4.416,37 | 539.022,28 | 0,00 |
| FRATTAMINORE | NA | 50.839.000,0 | 0,500 | 254.195,00 | 256.705,02 | -2.086,18 | 254.618,84 | 0,00 |
| GIUGLIANO IN CAMPANIA | NA | 426.200.000,0 | 0,200 | 852.400,00 | 860.816,92 | -6.995,61 | 853.821,31 | 0,00 |
| GRAGNANO | NA | 151.594.000,0 | 0,200 | 303.188,00 | 256.946,17 | 46.747,37 | 303.693,54 | 0,00 |
| GRUMO NEVANO | NA | 81.285.000,0 | 0,500 | 406.425,00 | 410.438,20 | -3.335,51 | 407.102,69 | 0,00 |
| ISCHIA | NA | 131.441.000,0 | 0,500 | 657.205,00 | 663.694,50 | -5.393,67 | 658.300,83 | 0,00 |
| LACCO AMENO | NA | 28.706.000,0 | 0,000 | 0,00 | 0,00 | 0,00 | 0,00 | 0,00 |
| LETTERE | NA | 17.227.000,0 | 0,500 | 86.135,00 | 72.997,81 | 9.889,12 | 82.886,93 | 0,00 |
| LIVERI | NA | 9.226.000,0 | 0,400 | 36.904,00 | 37.268,39 | -302,87 | 36.965,52 | 0,00 |
| MARANO DI NAPOLI | NA | 280.133.000,0 | 0,000 | 0,00 | 0,00 | 0,00 | 0,00 | 0,00 |
| MARIGLIANELLA | NA | 30.303.000,0 | 0,400 | 121.212,00 | 122.408,89 | -994,79 | 121.414,10 | 0,00 |
| MARIGLIANO | NA | 175.825.000,0 | 0,200 | 351.650,00 | 355.122,33 | -2.885,98 | 352.236,35 | 0,00 |
| MASSA DI SOMMA | NA | 20.874.000,0 | 0,300 | 62.622,00 | 42.783,84 | 19.942,58 | 62.726,42 | 0,00 |
| MASSALUBRENSE | NA | 61.401.000,0 | 0,000 | 0,00 | 0,00 | 0,00 | 0,00 | 0,00 |
| MELITO DI NAPOLI | NA | 126.179.000,0 | 0,000 | 0,00 | 0,00 | 0,00 | 0,00 | 0,00 |
| META | NA | 56.669.000,0 | 0,500 | 283.345,00 | 286.142,86 | -2.325,40 | 283.817,46 | 0,00 |
| MONTE DI PROCIDA | NA | 65.178.000,0 | 0,000 | 0,00 | 0,00 | 0,00 | 0,00 | 0,00 |
| MUGNANO DI NAPOLI | NA | 143.802.000,0 | 0,200 | 287.604,00 | 290.443,92 | -2.360,36 | 288.083,56 | 0,00 |
| NAPOLI | NA | 7.700.011.000,0 | 0,500 | 38.500.055,00 | 38.880.219,70 | -315.968,98 | 38.564.250,72 | 0,00 |
| NOLA | NA | 200.609.000,0 | 0,200 | 401.218,00 | 405.179,79 | -3.292,79 | 401.887,00 | 0,00 |
| OTTAVIANO | NA | 109.759.000,0 | 0,300 | 329.277,00 | 332.528,41 | -2.702,36 | 329.826,05 | 0,00 |
| PALMA CAMPANIA | NA | 68.900.000,0 | 0,200 | 137.800,00 | 139.160,68 | -1.130,92 | 138.029,76 | 0,00 |
| PIANO DI SORRENTO | NA | 95.973.000,0 | 0,300 | 287.919,00 | 290.762,04 | -2.362,95 | 288.399,09 | 0,00 |
| PIMONTE | NA | 17.723.000,0 | 0,400 | 70.892,00 | 60.079,64 | -6.529,30 | 53.550,34 | 0,00 |
| POGGIOMARINO | NA | 75.019.000,0 | 0,000 | 0,00 | 0,00 | 0,00 | 0,00 | 0,00 |
| POLLENA TROCCHIA | NA | 65.046.000,0 | 0,000 | 0,00 | 0,00 | 0,00 | 0,00 | 0,00 |
| POMIGLIANO D'ARCO | NA | 266.265.000,0 | 0,500 | 1.331.325,00 | 1.344.471,02 | -10.926,17 | 1.333.544,85 | 0,00 |
| POMPEI | NA | 143.067.000,0 | 0,200 | 286.134,00 | 242.493,23 | 44.117,88 | 286.611,11 | 0,00 |
| PORTICI | NA | 487.471.000,0 | 0,000 | 0,00 | 0,00 | 0,00 | 0,00 | 0,00 |
| POZZUOLI | NA | 471.896.000,0 | 0,500 | 2.359.480,00 | 2.382.778,44 | -19.364,20 | 2.363.414,24 | 0,00 |
| PROCIDA | NA | 80.862.000,0 | 0,500 | 404.310,00 | 408.302,31 | -3.318,16 | 404.984,15 | 0,00 |
| QUALIANO | NA | 81.076.000,0 | 0,000 | 0,00 | 0,00 | 0,00 | 0,00 | 0,00 |
| QUARTO | NA | 163.890.000,0 | 0,400 | 655.560,00 | 662.033,25 | -5.380,16 | 656.653,09 | 0,00 |
| ROCCARAINOLA | NA | 31.928.000,0 | 0,000 | 0,00 | 0,00 | 0,00 | 0,00 | 0,00 |
| SAN GENNARO VESUVIANO | NA | 45.518.000,0 | 0,200 | 91.036,00 | 77.151,31 | 14.036,49 | 91.187,80 | 0,00 |
| SAN GIORGIO A CREMANO | NA | 361.365.000,0 | 0,200 | 722.730,00 | 729.866,52 | -5.931,43 | 723.935,09 | 0,00 |
| SAN GIUSEPPE VESUVIANO | NA | 112.493.000,0 | 0,000 | 0,00 | 0,00 | 0,00 | 0,00 | 0,00 |
| SAN PAOLO BEL SITO | NA | 19.829.000,0 | 0,500 | 99.145,00 | 84.023,53 | -3.204,51 | 80.819,02 | 0,00 |
| SAN SEBASTIANO AL VESUVIO | NA | 72.064.000,0 | 0,400 | 288.256,00 | 244.291,58 | 44.445,06 | 288.736,64 | 0,00 |
| SANT'AGNELLO | NA | 59.796.000,0 | 0,450 | 269.082,00 | 271.739,01 | -2.208,34 | 269.530,67 | 0,00 |
| SANTA MARIA LA CARITA' | NA | 35.397.000,0 | 0,400 | 141.588,00 | 142.986,10 | -1.162,02 | 141.824,08 | 0,00 |
| SANTANASTASIA | NA | 146.754.000,0 | 0,200 | 293.508,00 | 296.406,20 | -2.408,80 | 293.997,40 | 0,00 |
| SANT'ANTIMO | NA | 120.429.000,0 | 0,400 | 481.716,00 | 486.472,65 | -3.953,42 | 482.519,23 | 0,00 |
| SANT'ANTONIO ABATE | NA | 68.727.000,0 | 0,000 | 0,00 | 0,00 | 0,00 | 0,00 | 0,00 |
| SAN VITALIANO | NA | 29.019.000,0 | 0,500 | 145.095,00 | 122.965,31 | 22.371,63 | 145.336,94 | 0,00 |
| SAVIANO | NA | 70.391.000,0 | 0,400 | 281.564,00 | 284.344,27 | -2.310,78 | 282.033,49 | 0,00 |
| SCISCIANO | NA | 28.221.000,0 | 0,400 | 112.884,00 | 113.998,67 | -926,44 | 113.072,23 | 0,00 |
| SERRARA FONTANA | NA | 15.180.000,0 | 0,500 | 75.900,00 | 76.649,47 | -622,91 | 76.026,56 | 0,00 |
| SOMMA VESUVIANA | NA | 151.501.000,0 | 0,000 | 0,00 | 0,00 | 0,00 | 0,00 | 0,00 |
| SORRENTO | NA | 148.448.000,0 | 0,150 | 222.672,00 | 224.870,75 | -1.827,46 | 223.043,29 | 0,00 |
| STRIANO | NA | 30.145.000,0 | 0,500 | 150.725,00 | 127.736,63 | 23.239,71 | 150.976,34 | 0,00 |
| TERZIGNO | NA | 54.910.000,0 | 0,500 | 274.550,00 | 277.261,02 | -2.253,22 | 275.007,80 | 0,00 |
| TORRE ANNUNZIATA | NA | 267.874.000,0 | 0,200 | 535.748,00 | 541.038,18 | -16.794,46 | 524.243,72 | 0,00 |
| TORRE DEL GRECO | NA | 527.059.000,0 | 0,300 | 1.581.177,00 | 1.596.790,16 | -12.976,66 | 1.583.813,50 | 0,00 |
| TRECASE | NA | 55.634.000,0 | 0,400 | 222.536,00 | 224.733,40 | -1.826,34 | 222.907,06 | 0,00 |
| TUFINO | NA | 14.755.000,0 | 0,000 | 0,00 | 0,00 | 0,00 | 0,00 | 0,00 |
| VICO EQUENSE | NA | 121.035.000,0 | 0,275 | 332.846,25 | 336.132,90 | -2.731,66 | 333.401,24 | 0,00 |
| VILLARICCA | NA | 118.874.000,0 | 0,000 | 0,00 | 0,00 | 0,00 | 0,00 | 0,00 |
| VISCIANO | NA | 16.626.000,0 | 0,200 | 33.252,00 | 33.580,35 | -1.288,52 | 32.291,83 | 0,00 |
| VOLLA | NA | 88.656.000,0 | 0,300 | 265.968,00 | 268.594,27 | -2.182,80 | 266.411,47 | 0,00 |
| ACERNO | SA | 10.216.000,0 | 0,200 | 20.432,00 | 20.633,76 | -2.561,99 | 18.071,77 | 0,00 |
| AGROPOLI | SA | 120.026.000,0 | 0,200 | 240.052,00 | 242.422,36 | -1.970,10 | 240.452,26 | 0,00 |
| ALBANELLA | SA | 28.723.000,0 | 0,500 | 143.615,00 | 145.033,11 | -1.178,64 | 143.854,47 | 0,00 |
| ALFANO | SA | 4.090.000,0 | 0,000 | 0,00 | 0,00 | 0,00 | 0,00 | 0,00 |
| ALTAVILLA SILENTINA | SA | 29.484.000,0 | 0,000 | 0,00 | 0,00 | 0,00 | 0,00 | 0,00 |
| AMALFI | SA | 38.757.000,0 | 0,500 | 193.785,00 | 195.698,51 | -1.590,39 | 194.108,12 | 0,00 |

XV LEGISLATURA - DISEGNI DI LEGGE E RELAZIONI - DOCUMENTI

| DENOMINAZIONE ENTE | SIGLA PROVIN CIA | REDDITO IMPONIBILE I.R.P.E.F. ANNO 2001 DEFINITIVO | ALIQUOTE ANNO 2004 (1) | GETTITO TEORICO | 1° 2° 3° 4° 5° RATE CALCOLATE PARI A €. 1.412.000.000 | CONGUAGLI VARI (2) | 1° 2° 3° 4° 5° RATE PAGATE PARI A €. 1.408.991.541,14 | SOMME DA RECUPERARE CON ADDEBITO DIRETTO (3) |
|-----------------------|------------------------|---|------------------------------|-----------------|---|--------------------------|---|---|
| BOTRUGNO | LE | 15.584.000,0 | 0,500 | 77.920,00 | 78.689,42 | -639,49 | 78.049,93 | 0,00 |
| CALIMERA | LE | 50.152.000,0 | 0,300 | 150.456,00 | 151.941,67 | -1.234,79 | 150.706,88 | 0,00 |
| CAMPI SALENTINA | LE | 63.532.000,0 | 0,500 | 317.660,00 | 320.796,70 | -2.607,03 | 318.189,67 | 0,00 |
| CANNOLE | LE | 7.714.000,0 | 0,000 | 0,00 | 0,00 | 0,00 | 0,00 | 0,00 |
| CAPRARICA DI LECCE | LE | 16.355.000,0 | 0,400 | 65.420,00 | 66.065,98 | -536,90 | 65.529,08 | 0,00 |
| CARMIANO | LE | 65.094.000,0 | 0,400 | 260.376,00 | 262.947,06 | -2.136,89 | 260.810,17 | 0,00 |
| CARPIGNANO SALENTINO | LE | 18.856.000,0 | 0,000 | 0,00 | 0,00 | 0,00 | 0,00 | 0,00 |
| CASARANO | LE | 115.245.000,0 | 0,000 | 0,00 | 0,00 | 0,00 | 0,00 | 0,00 |
| CASTRI DI LECCE | LE | 15.897.000,0 | 0,000 | 0,00 | 0,00 | 0,00 | 0,00 | 0,00 |
| CASTRIGNANO DE' GRECI | LE | 17.073.000,0 | 0,000 | 0,00 | 0,00 | 0,00 | 0,00 | 0,00 |
| CASTRIGNANO DEL CAPO | LE | 24.295.000,0 | 0,000 | 0,00 | 0,00 | 0,00 | 0,00 | 0,00 |
| CASTRO | LE | 12.778.000,0 | 0,000 | 0,00 | 0,00 | 0,00 | 0,00 | 0,00 |
| CAVALLINO | LE | 72.535.000,0 | 0,500 | 362.675,00 | 366.256,19 | -2.976,47 | 363.279,72 | 0,00 |
| COLLEPASSO | LE | 32.526.000,0 | 0,400 | 130.104,00 | 131.388,70 | -1.067,76 | 130.320,94 | 0,00 |
| COPERTINO | LE | 116.571.000,0 | 0,300 | 349.713,00 | 353.166,21 | -2.870,09 | 350.296,12 | 0,00 |
| CORIGLIANO D'OTRANTO | LE | 29.871.000,0 | 0,000 | 0,00 | 0,00 | 0,00 | 0,00 | 0,00 |
| CORSANO | LE | 25.201.000,0 | 0,200 | 50.402,00 | 50.899,69 | -413,65 | 50.486,04 | 0,00 |
| CURSI | LE | 18.062.000,0 | 0,200 | 36.124,00 | 30.614,41 | 5.569,81 | 36.184,22 | 0,00 |
| CUTROFIANO | LE | 44.076.000,0 | 0,000 | 0,00 | 0,00 | 0,00 | 0,00 | 0,00 |
| DISO | LE | 21.052.000,0 | 0,200 | 42.104,00 | 42.519,76 | -345,56 | 42.174,20 | 0,00 |
| GAGLIANO DEL CAPO | LE | 25.666.000,0 | 0,000 | 0,00 | 0,00 | 0,00 | 0,00 | 0,00 |
| GALATINA | LE | 176.826.000,0 | 0,375 | 663.097,50 | 669.645,19 | -5.442,03 | 664.203,16 | 0,00 |
| GALATONE | LE | 75.358.000,0 | 0,200 | 150.716,00 | 152.204,23 | -1.236,91 | 150.967,32 | 0,00 |
| GALLIPOLI | LE | 121.425.000,0 | 0,400 | 485.700,00 | 331.834,00 | 154.675,87 | 486.509,87 | 0,00 |
| GIUGGIANELLO | LE | 7.271.000,0 | 0,400 | 29.084,00 | 29.371,19 | -238,68 | 29.132,51 | 0,00 |
| GIURDIGNANO | LE | 9.229.000,0 | 0,200 | 18.458,00 | 15.642,81 | 2.845,97 | 18.488,78 | 0,00 |
| GUAGNANO | LE | 32.012.000,0 | 0,500 | 160.060,00 | 161.640,49 | -1.313,61 | 160.326,88 | 0,00 |
| LECCE | LE | 921.783.000,0 | 0,000 | 0,00 | 0,00 | 0,00 | 0,00 | 0,00 |
| LEQUILE | LE | 45.237.000,0 | 0,200 | 90.474,00 | 91.367,37 | -742,52 | 90.624,85 | 0,00 |
| LEVERANO | LE | 60.028.000,0 | 0,000 | 0,00 | 0,00 | 0,00 | 0,00 | 0,00 |
| LIZZANELLO | LE | 48.601.000,0 | 0,400 | 194.404,00 | 132.818,32 | 61.909,84 | 194.728,16 | 0,00 |
| MAGLIE | LE | 118.191.000,0 | 0,500 | 590.955,00 | 596.790,33 | -4.849,96 | 591.940,37 | 0,00 |
| MARTANO | LE | 44.874.000,0 | 0,400 | 179.496,00 | 181.268,42 | -1.473,12 | 179.795,30 | 0,00 |
| MARTIGNANO | LE | 10.495.000,0 | 0,400 | 41.980,00 | 42.394,53 | -344,53 | 42.050,00 | 0,00 |
| MATINO | LE | 58.353.000,0 | 0,000 | 0,00 | 0,00 | 0,00 | 0,00 | 0,00 |
| MELENDUGNO | LE | 49.454.000,0 | 0,400 | 197.816,00 | 199.769,30 | -1.623,46 | 198.145,84 | 0,00 |
| MELISSANO | LE | 34.879.000,0 | 0,400 | 139.516,00 | 140.893,63 | -1.144,99 | 139.748,64 | 0,00 |
| MELPIGNANO | LE | 10.259.000,0 | 0,000 | 0,00 | 0,00 | 0,00 | 0,00 | 0,00 |
| MIGLIANO | LE | 19.691.000,0 | 0,000 | 0,00 | 0,00 | 0,00 | 0,00 | 0,00 |
| MINERVINO DI LECCE | LE | 20.019.000,0 | 0,000 | 0,00 | 0,00 | 0,00 | 0,00 | 0,00 |
| MONTERONI DI LECCE | LE | 73.724.000,0 | 0,500 | 368.620,00 | 372.259,89 | -3.025,25 | 369.234,64 | 0,00 |
| MONTESANO SALENTINO | LE | 14.802.000,0 | 0,000 | 0,00 | 0,00 | 0,00 | 0,00 | 0,00 |
| MORCIANO DI LEUCA | LE | 15.645.000,0 | 0,400 | 62.580,00 | 63.197,94 | -513,60 | 62.684,34 | 0,00 |
| MURO LECCESE | LE | 26.323.000,0 | 0,500 | 131.615,00 | 132.914,61 | -1.080,16 | 131.834,45 | 0,00 |
| NARDO' | LE | 174.738.000,0 | 0,500 | 873.690,00 | 882.317,16 | -7.170,36 | 875.146,80 | 0,00 |
| NEVIANO | LE | 26.815.000,0 | 0,200 | 53.630,00 | 54.159,56 | -440,14 | 53.719,42 | 0,00 |
| NOCIGLIA | LE | 15.559.000,0 | 0,400 | 62.236,00 | 62.850,54 | -510,75 | 62.339,79 | 0,00 |
| NOVOLI | LE | 44.699.000,0 | 0,200 | 89.398,00 | 90.280,76 | -733,70 | 89.547,06 | 0,00 |
| ORTELLE | LE | 14.482.000,0 | 0,500 | 72.410,00 | 73.125,00 | -594,27 | 72.530,73 | 0,00 |
| OTRANTO | LE | 35.154.000,0 | 0,000 | 0,00 | 0,00 | 0,00 | 0,00 | 0,00 |
| PALMARIGGI | LE | 8.046.000,0 | 0,000 | 0,00 | 0,00 | 0,00 | 0,00 | 0,00 |
| PARABITA | LE | 53.560.000,0 | 0,400 | 214.240,00 | 216.355,49 | -1.758,26 | 214.597,23 | 0,00 |
| PATU' | LE | 7.105.000,0 | 0,200 | 14.210,00 | 14.350,32 | -116,63 | 14.233,69 | 0,00 |
| POGGIARDO | LE | 34.030.000,0 | 0,500 | 170.150,00 | 171.830,13 | -1.396,41 | 170.433,72 | 0,00 |
| PORTO CESAREO | LE | 16.426.000,0 | 0,000 | 0,00 | 0,00 | 0,00 | 0,00 | 0,00 |
| PRESICCE | LE | 24.973.000,0 | 0,000 | 0,00 | 0,00 | 0,00 | 0,00 | 0,00 |
| RACALE | LE | 44.811.000,0 | 0,000 | 0,00 | 0,00 | 0,00 | 0,00 | 0,00 |
| RUFFANO | LE | 40.499.000,0 | 0,200 | 80.998,00 | 81.797,80 | -664,74 | 81.133,06 | 0,00 |
| SALICE SALENTINO | LE | 43.312.000,0 | 0,400 | 173.248,00 | 174.958,72 | -1.421,84 | 173.536,88 | 0,00 |
| SALVE | LE | 19.445.000,0 | 0,200 | 38.890,00 | 39.274,02 | -319,18 | 38.954,84 | 0,00 |
| SANARICA | LE | 7.360.000,0 | 0,400 | 29.440,00 | 29.499,84 | -4.539,25 | 29.489,09 | 0,00 |
| SAN CASSIANO | LE | 12.914.000,0 | 0,500 | 64.570,00 | 65.207,60 | -529,92 | 64.677,68 | 0,00 |
| SAN CESARIO DI LECCE | LE | 47.965.000,0 | 0,200 | 95.930,00 | 96.877,26 | -787,31 | 96.089,95 | 0,00 |
| SAN DONATO DI LECCE | LE | 32.046.000,0 | 0,400 | 128.184,00 | 129.449,74 | -1.052,01 | 128.397,73 | 0,00 |
| SANNICOLA | LE | 31.341.000,0 | 0,000 | 0,00 | 0,00 | 0,00 | 0,00 | 0,00 |
| SAN PIETRO IN LAMA | LE | 19.949.000,0 | 0,150 | 29.923,50 | 30.218,97 | -245,59 | 29.973,38 | 0,00 |
| SANTA CESAREA TERME | LE | 18.551.000,0 | 0,000 | 0,00 | 0,00 | 0,00 | 0,00 | 0,00 |
| SCORRANO | LE | 34.915.000,0 | 0,500 | 174.575,00 | 176.298,82 | -1.432,74 | 174.866,08 | 0,00 |
| SECLI' | LE | 8.633.000,0 | 0,000 | 0,00 | 0,00 | 0,00 | 0,00 | 0,00 |
| SOGLIANO CAVOUR | LE | 20.304.000,0 | 0,500 | 101.520,00 | 102.522,44 | -833,16 | 101.689,28 | 0,00 |
| SOLETO | LE | 31.671.000,0 | 0,200 | 63.342,00 | 63.967,47 | -519,85 | 63.447,62 | 0,00 |
| SPECCHIA | LE | 25.110.000,0 | 0,200 | 50.220,00 | 50.715,89 | -412,15 | 50.303,74 | 0,00 |
| SPONGANO | LE | 20.437.000,0 | 0,500 | 102.185,00 | 103.194,02 | -838,64 | 102.355,38 | 0,00 |

XV LEGISLATURA - DISEGNI DI LEGGE E RELAZIONI - DOCUMENTI

| DENOMINAZIONE ENTE | SIGLA PROVIN CIA | REDDITO IMPONIBILE L.R.F.F. ANNO 2001 DEFINITIVO | ALIQUOTE ANNO 2004 (1) | GETTITO TEORICO | 1° 2° 3° 4° 5° RATE CALCOLATE PARI A € 1.412.000.000 | CONGUAGLI VARI (2) | 1° 2° 3° 4° 5° RATE PAGATE PARI A € 1.408.991.841,14 | SOMME DA RECUPERARE CON ADDEBITO DIRETTO (3) |
|-------------------------------|------------------------|---|------------------------------|-----------------|--|--------------------------|--|---|
| NOCERA SUPERIORE | SA | 127.367.000,0 | 0,400 | 509.468,00 | 514.498,69 | -4.181,19 | 510.317,50 | 0,00 |
| NOVI VELLA | SA | 9.460.000,0 | 0,500 | 47.300,00 | 47.767,05 | -388,19 | 47.378,86 | 0,00 |
| OGLIASTRO CILENTO | SA | 11.943.000,0 | 0,400 | 47.772,00 | 32.638,19 | 15.213,45 | 47.851,64 | 0,00 |
| OLEVANO SUL TUSCIANO | SA | 29.923.000,0 | 0,400 | 119.692,00 | 120.873,88 | -982,31 | 119.891,57 | 0,00 |
| OLIVETO CITRA | SA | 17.328.000,0 | 0,200 | 34.656,00 | 29.370,32 | 5.343,46 | 34.713,78 | 0,00 |
| OMIGNANO | SA | 6.765.000,0 | 0,400 | 27.060,00 | 27.327,20 | -222,08 | 27.105,12 | 0,00 |
| ORRIA | SA | 5.254.000,0 | 0,200 | 10.508,00 | 10.611,77 | -86,24 | 10.525,53 | 0,00 |
| OTTATI | SA | 4.189.000,0 | 0,000 | 0,00 | 0,00 | 0,00 | 0,00 | 0,00 |
| PADULA | SA | 22.154.000,0 | 0,200 | 44.308,00 | 37.550,20 | 6.831,69 | 44.381,89 | 0,00 |
| PAGANI | SA | 149.694.000,0 | 0,400 | 598.776,00 | 604.688,55 | -4.914,14 | 599.774,41 | 0,00 |
| PALOMONTE | SA | 14.760.000,0 | 0,200 | 29.520,00 | 29.811,50 | -242,26 | 29.569,24 | 0,00 |
| PELLEZZANO | SA | 65.271.000,0 | 0,400 | 261.084,00 | 263.662,04 | -2.142,70 | 261.519,34 | 0,00 |
| PERDIFUMO | SA | 7.516.000,0 | 0,000 | 0,00 | 0,00 | 0,00 | 0,00 | 0,00 |
| PERTO | SA | 4.470.000,0 | 0,400 | 17.880,00 | 15.152,96 | 2.756,85 | 17.909,81 | 0,00 |
| PERTOSA | SA | 3.821.000,0 | 0,200 | 7.642,00 | 7.717,46 | -553,96 | 7.163,50 | 0,00 |
| PETINA | SA | 4.727.000,0 | 0,000 | 0,00 | 0,00 | 0,00 | 0,00 | 0,00 |
| PIAGGINE | SA | 9.411.000,0 | 0,200 | 18.822,00 | 8.764,01 | 10.089,37 | 18.853,38 | 0,00 |
| PISCIOTTA | SA | 14.882.000,0 | 0,200 | 29.764,00 | 30.057,91 | -1.689,42 | 28.368,49 | 0,00 |
| POLLA | SA | 31.394.000,0 | 0,500 | 156.970,00 | 158.519,98 | -1.288,24 | 157.231,74 | 0,00 |
| POLLICA | SA | 13.167.000,0 | 0,200 | 26.334,00 | 26.594,04 | -216,13 | 26.377,91 | 0,00 |
| PONTECAGNANO FAIANO | SA | 132.800.000,0 | 0,500 | 664.000,00 | 670.556,60 | -5.449,43 | 665.107,17 | 0,00 |
| POSTANO | SA | 30.166.000,0 | 0,200 | 60.332,00 | 60.927,74 | -495,14 | 60.432,60 | 0,00 |
| POSTIGLIONE | SA | 8.756.000,0 | 0,500 | 43.780,00 | 37.102,74 | 6.750,27 | 43.853,01 | 0,00 |
| PRALIANO | SA | 10.655.000,0 | 0,400 | 42.620,00 | 43.040,85 | -349,78 | 42.691,07 | 0,00 |
| PRIGNANO CILENTO | SA | 3.931.000,0 | 0,200 | 7.862,00 | 7.939,63 | -64,52 | 7.875,11 | 0,00 |
| RAVELLO | SA | 16.344.000,0 | 0,300 | 49.032,00 | 49.516,16 | -402,40 | 49.113,76 | 0,00 |
| RICIGLIANO | SA | 4.272.000,0 | 0,200 | 8.544,00 | 7.240,88 | 1.019,85 | 8.260,73 | 0,00 |
| ROCCADASPIDE | SA | 33.265.000,0 | 0,200 | 66.530,00 | 67.186,94 | -546,01 | 66.640,93 | 0,00 |
| ROCCAGLORIOSA | SA | 7.929.000,0 | 0,000 | 0,00 | 0,00 | 0,00 | 0,00 | 0,00 |
| ROCCAPIEMONTE | SA | 54.525.000,0 | 0,200 | 109.050,00 | 110.126,79 | -894,97 | 109.231,82 | 0,00 |
| ROFRANO | SA | 5.126.000,0 | 0,500 | 25.630,00 | 21.720,95 | 3.616,31 | 25.337,26 | 0,00 |
| ROMAGNANO AL MONTE | SA | 1.604.000,0 | 0,400 | 6.416,00 | 5.437,44 | -353,76 | 5.083,68 | 0,00 |
| ROSCIGNO | SA | 4.661.000,0 | 0,400 | 18.644,00 | 18.828,10 | -4.915,98 | 13.912,12 | 0,00 |
| RUTINO | SA | 4.179.000,0 | 0,400 | 16.716,00 | 16.881,06 | -137,19 | 16.743,87 | 0,00 |
| SACCO | SA | 3.265.000,0 | 0,000 | 0,00 | 0,00 | 0,00 | 0,00 | 0,00 |
| SALA CONSILINA | SA | 68.386.000,0 | 0,500 | 341.930,00 | 345.306,35 | -2.806,21 | 342.500,14 | 0,00 |
| SALENTO | SA | 9.795.000,0 | 0,400 | 39.180,00 | 33.204,32 | 4.741,73 | 37.946,05 | 0,00 |
| SALERNO | SA | 1.410.014.000,0 | 0,400 | 5.640.056,00 | 5.695.748,13 | -46.287,80 | 5.649.460,33 | 0,00 |
| SALVITELLE | SA | 2.857.000,0 | 0,000 | 0,00 | 0,00 | 0,00 | 0,00 | 0,00 |
| SAN CIPRIANO PICENTINO | SA | 30.823.000,0 | 0,500 | 154.115,00 | 155.636,80 | -1.264,82 | 154.371,98 | 0,00 |
| SAN GIOVANNI A PIRO | SA | 14.551.000,0 | 0,000 | 0,00 | 0,00 | 0,00 | 0,00 | 0,00 |
| SAN GREGORIO MAGNO | SA | 17.507.000,0 | 0,000 | 0,00 | 0,00 | 0,00 | 0,00 | 0,00 |
| SAN MANGO PIEMONTE | SA | 11.563.000,0 | 0,300 | 34.689,00 | 35.031,54 | -284,71 | 34.746,83 | 0,00 |
| SAN MARZANO SUL SARNO | SA | 32.887.000,0 | 0,500 | 164.435,00 | 139.355,59 | 25.353,59 | 164.709,18 | 0,00 |
| SAN MAURO CILENTO | SA | 3.555.000,0 | 0,500 | 17.775,00 | 15.063,97 | 242,59 | 15.306,56 | 0,00 |
| SAN MAURO LA BRUCA | SA | 3.554.000,0 | 0,000 | 0,00 | 0,00 | 0,00 | 0,00 | 0,00 |
| SAN PIETRO AL TANAGRO | SA | 8.674.000,0 | 0,000 | 0,00 | 0,00 | 0,00 | 0,00 | 0,00 |
| SAN RUFO | SA | 7.608.000,0 | 0,000 | 0,00 | 0,00 | 0,00 | 0,00 | 0,00 |
| SANTA MARINA | SA | 14.102.000,0 | 0,000 | 0,00 | 0,00 | 0,00 | 0,00 | 0,00 |
| SANT'ANGELO A FASANELLA | SA | 4.252.000,0 | 0,300 | 12.756,00 | 12.881,96 | -2.385,61 | 10.496,35 | 0,00 |
| SANT'ARSENIO | SA | 16.298.000,0 | 0,200 | 32.596,00 | 27.624,50 | 5.025,85 | 32.650,35 | 0,00 |
| SANT'EGLIDIO DEL MONTE ALBINO | SA | 32.720.000,0 | 0,350 | 114.520,00 | 97.053,56 | 17.657,40 | 114.710,96 | 0,00 |
| SANTOMENNA | SA | 1.886.000,0 | 0,000 | 0,00 | 0,00 | 0,00 | 0,00 | 0,00 |
| SAN VALENTINO TORIO | SA | 33.512.000,0 | 0,400 | 134.048,00 | 113.603,18 | 19.627,16 | 133.230,34 | 0,00 |
| SANZA | SA | 9.498.000,0 | 0,000 | 0,00 | 0,00 | 0,00 | 0,00 | 0,00 |
| SAPRI | SA | 49.990.000,0 | 0,000 | 0,00 | 0,00 | 0,00 | 0,00 | 0,00 |
| SARNO | SA | 136.858.000,0 | 0,400 | 547.432,00 | 463.938,40 | 84.406,40 | 548.344,80 | 0,00 |
| SASSANO | SA | 19.738.000,0 | 0,200 | 39.476,00 | 33.455,17 | 6.086,65 | 39.541,82 | 0,00 |
| SCAFATI | SA | 249.492.000,0 | 0,400 | 997.968,00 | 1.007.822,33 | -8.190,30 | 999.632,03 | 0,00 |
| SCALA | SA | 6.158.000,0 | 0,300 | 18.474,00 | 18.656,41 | -151,62 | 18.504,79 | 0,00 |
| SERRAMEZZANA | SA | 1.399.000,0 | 0,200 | 2.798,00 | 2.825,63 | -911,71 | 1.913,92 | 0,00 |
| SERRE | SA | 16.246.000,0 | 0,500 | 81.230,00 | 82.032,09 | -666,65 | 81.365,44 | 0,00 |
| SESSA CILENTO | SA | 7.920.000,0 | 0,000 | 0,00 | 0,00 | 0,00 | 0,00 | 0,00 |
| SIANO | SA | 47.282.000,0 | 0,200 | 94.564,00 | 95.497,76 | -776,08 | 94.721,68 | 0,00 |
| SICIGNANO DEGLI ALBURNI | SA | 14.432.000,0 | 0,400 | 57.728,00 | 58.298,04 | -3.899,52 | 54.398,52 | 0,00 |
| STELLA CILENTO | SA | 3.802.000,0 | 0,200 | 7.604,00 | 6.444,25 | 1.172,42 | 7.616,67 | 0,00 |
| STIO | SA | 4.815.000,0 | 0,000 | 0,00 | 0,00 | 0,00 | 0,00 | 0,00 |
| TEGGIANO | SA | 35.549.000,0 | 0,400 | 142.196,00 | 143.600,09 | -1.166,99 | 142.433,10 | 0,00 |
| TORCHIARA | SA | 8.908.000,0 | 0,200 | 17.816,00 | 15.098,73 | 2.746,98 | 17.845,71 | 0,00 |
| TORRACA | SA | 5.833.000,0 | 0,000 | 0,00 | 0,00 | 0,00 | 0,00 | 0,00 |
| TORRE ORSAIA | SA | 11.769.000,0 | 0,200 | 23.538,00 | 19.948,02 | 3.629,25 | 23.577,27 | 0,00 |
| TORTORELLA | SA | 2.088.000,0 | 0,000 | 0,00 | 0,00 | 0,00 | 0,00 | 0,00 |
| TRAMONTI | SA | 13.119.000,0 | 0,000 | 0,00 | 0,00 | 0,00 | 0,00 | 0,00 |

XV LEGISLATURA - DISEGNI DI LEGGE E RELAZIONI - DOCUMENTI

| DENOMINAZIONE ENTE | SIGLA PROVIN CIA | REDDITO IMPONIBILE I.R.P.E.F. ANNO 2001 DEFINITIVO | ALIQUOTE ANNO 2004 (1) | GETTITO TEORICO | 1° 2° 3° 4° 5° RATE CALCOLATE PARI A €. 1.412.000.000 | CONGUAGLI VARI (2) | 1° 2° 3° 4° 5° RATE PAGATE PARI A €. 1.408.991.541,14 | SOMME DA RECUPERARE CON ADDEBITO DIRETTO (3) |
|----------------------------|------------------------|---|------------------------------|-----------------|---|--------------------------|--|---|
| TRICARICO | MT | 33.713.000,0 | 0,500 | 168.565,00 | 142.855,69 | 25.990,38 | 168.846,07 | 0,00 |
| TURSI | MT | 23.498.000,0 | 0,500 | 117.490,00 | 118.650,14 | -964,23 | 117.685,91 | 0,00 |
| VALSINNI | MT | 8.603.000,0 | 0,500 | 43.015,00 | 43.439,76 | -353,04 | 43.086,72 | 0,00 |
| ABRIOLA | PZ | 7.412.000,0 | 0,000 | 0,00 | 0,00 | 0,00 | 0,00 | 0,00 |
| ACERENZA | PZ | 13.905.000,0 | 0,200 | 27.810,00 | 28.084,61 | -228,24 | 27.856,37 | 0,00 |
| ALBANO DI LUCANIA | PZ | 8.160.000,0 | 0,500 | 40.800,00 | 41.202,88 | -334,84 | 40.868,04 | 0,00 |
| ANZI | PZ | 7.803.000,0 | 0,400 | 31.212,00 | 31.520,20 | -4.227,14 | 27.293,06 | 0,00 |
| ARMENTO | PZ | 3.956.000,0 | 0,000 | 0,00 | 0,00 | 0,00 | 0,00 | 0,00 |
| ATELLA | PZ | 20.173.000,0 | 0,400 | 80.692,00 | 68.384,96 | 12.441,59 | 80.826,55 | 0,00 |
| AVIGLIANO | PZ | 75.970.000,0 | 0,500 | 379.850,00 | 383.600,79 | -3.117,41 | 380.483,38 | 0,00 |
| BALVANO | PZ | 7.715.000,0 | 0,500 | 38.575,00 | 38.955,90 | -316,58 | 38.639,32 | 0,00 |
| BANZI | PZ | 7.986.000,0 | 0,000 | 0,00 | 0,00 | 0,00 | 0,00 | 0,00 |
| BARAGLIANO | PZ | 14.438.000,0 | 0,500 | 72.190,00 | 72.902,83 | -592,46 | 72.310,37 | 0,00 |
| BARILE | PZ | 18.220.000,0 | 0,500 | 91.100,00 | 77.205,54 | 14.046,35 | 91.251,89 | 0,00 |
| BELLA | PZ | 22.733.000,0 | 0,000 | 0,00 | 0,00 | 0,00 | 0,00 | 0,00 |
| BRIENZA | PZ | 16.733.000,0 | 0,000 | 0,00 | 0,00 | 0,00 | 0,00 | 0,00 |
| BRINDISI MONTAGNA | PZ | 4.401.000,0 | 0,000 | 0,00 | 0,00 | 0,00 | 0,00 | 0,00 |
| CALVELLO | PZ | 9.370.000,0 | 0,000 | 0,00 | 0,00 | 0,00 | 0,00 | 0,00 |
| CALVERA | PZ | 2.084.000,0 | 0,200 | 4.168,00 | 3.532,30 | 15,45 | 3.547,75 | 0,00 |
| CAMPOMAGGIORE | PZ | 5.339.000,0 | 0,500 | 26.695,00 | 26.958,58 | -219,08 | 26.739,50 | 0,00 |
| CANCELLARA | PZ | 10.290.000,0 | 0,000 | 0,00 | 0,00 | 0,00 | 0,00 | 0,00 |
| CARBONE | PZ | 2.999.000,0 | 0,200 | 5.998,00 | 6.057,22 | -1.525,28 | 4.531,94 | 0,00 |
| CASTELGRANDE | PZ | 4.092.000,0 | 0,000 | 0,00 | 0,00 | 0,00 | 0,00 | 0,00 |
| CASTELLUCCIO INFERIORE | PZ | 14.574.000,0 | 0,000 | 0,00 | 0,00 | 0,00 | 0,00 | 0,00 |
| CASTELLUCCIO SUPERIORE | PZ | 4.687.000,0 | 0,000 | 0,00 | 0,00 | 0,00 | 0,00 | 0,00 |
| CASTELMEZZANO | PZ | 3.696.000,0 | 0,000 | 0,00 | 0,00 | 0,00 | 0,00 | 0,00 |
| CASTEL SARACENO | PZ | 7.603.000,0 | 0,500 | 38.015,00 | 38.390,38 | -311,98 | 38.078,40 | 0,00 |
| CASTRONUOVO DI SANT'ANDREA | PZ | 5.308.000,0 | 0,000 | 0,00 | 0,00 | 0,00 | 0,00 | 0,00 |
| CERSOSIMO | PZ | 3.652.000,0 | 0,000 | 0,00 | 0,00 | 0,00 | 0,00 | 0,00 |
| CHIAROMONTE | PZ | 11.359.000,0 | 0,000 | 0,00 | 0,00 | 0,00 | 0,00 | 0,00 |
| CORLETO PERTICARA | PZ | 15.492.000,0 | 0,000 | 0,00 | 0,00 | 0,00 | 0,00 | 0,00 |
| EPISCOPIA | PZ | 7.812.000,0 | 0,000 | 0,00 | 0,00 | 0,00 | 0,00 | 0,00 |
| FARDELLA | PZ | 3.888.000,0 | 0,000 | 0,00 | 0,00 | 0,00 | 0,00 | 0,00 |
| FILIANO | PZ | 17.607.000,0 | 0,000 | 0,00 | 0,00 | 0,00 | 0,00 | 0,00 |
| FORENZA | PZ | 10.411.000,0 | 0,500 | 52.055,00 | 52.569,00 | -2.662,48 | 49.906,52 | 0,00 |
| FRANCAVILLA IN SINNI | PZ | 17.555.000,0 | 0,200 | 35.110,00 | 35.456,69 | -288,16 | 35.168,53 | 0,00 |
| GALLICCHIO | PZ | 5.441.000,0 | 0,200 | 10.882,00 | 10.989,45 | -89,30 | 10.900,15 | 0,00 |
| GENZANO DI LUCANIA | PZ | 32.324.000,0 | 0,000 | 0,00 | 0,00 | 0,00 | 0,00 | 0,00 |
| GINESTRA | PZ | 3.866.000,0 | 0,500 | 19.330,00 | 16.381,81 | 2.980,42 | 19.362,23 | 0,00 |
| GRUMENTO NOVA | PZ | 9.433.000,0 | 0,200 | 18.866,00 | 15.988,59 | 2.908,87 | 18.897,46 | 0,00 |
| GUARDIA PERTICARA | PZ | 3.194.000,0 | 0,000 | 0,00 | 0,00 | 0,00 | 0,00 | 0,00 |
| LAGONEGRO | PZ | 49.720.000,0 | 0,500 | 248.600,00 | 169.845,44 | 79.169,08 | 249.014,52 | 0,00 |
| LATRONICO | PZ | 27.578.000,0 | 0,400 | 110.312,00 | 93.487,37 | 17.008,59 | 110.495,96 | 0,00 |
| LAURENZANA | PZ | 11.613.000,0 | 0,000 | 0,00 | 0,00 | 0,00 | 0,00 | 0,00 |
| LAURIA | PZ | 86.177.000,0 | 0,500 | 430.885,00 | 435.139,73 | -3.536,27 | 431.603,46 | 0,00 |
| LAVELLO | PZ | 76.233.000,0 | 0,200 | 152.466,00 | 153.971,52 | -1.251,28 | 152.720,24 | 0,00 |
| MARATEA | PZ | 35.243.000,0 | 0,500 | 176.215,00 | 177.955,01 | -1.446,18 | 176.508,83 | 0,00 |
| MARSICO NUOVO | PZ | 21.329.000,0 | 0,400 | 85.316,00 | 58.288,55 | 24.559,57 | 82.848,12 | 0,00 |
| MARSICOVETERE | PZ | 26.832.000,0 | 0,200 | 53.664,00 | 45.479,24 | 8.274,23 | 53.753,47 | 0,00 |
| MASCHITO | PZ | 7.146.000,0 | 0,400 | 28.584,00 | 28.866,24 | -234,58 | 28.631,66 | 0,00 |
| MELFI | PZ | 109.400.000,0 | 0,200 | 218.800,00 | 220.960,51 | -1.795,68 | 219.164,83 | 0,00 |
| MISSANELLO | PZ | 3.514.000,0 | 0,000 | 0,00 | 0,00 | 0,00 | 0,00 | 0,00 |
| MOLITERNO | PZ | 23.709.000,0 | 0,200 | 47.418,00 | 47.886,22 | -389,15 | 47.497,07 | 0,00 |
| MONTEMILONE | PZ | 9.109.000,0 | 0,500 | 45.545,00 | 45.994,73 | -4.492,49 | 41.502,24 | 0,00 |
| MONTEMURRO | PZ | 6.789.000,0 | 0,000 | 0,00 | 0,00 | 0,00 | 0,00 | 0,00 |
| MURO LUCANO | PZ | 26.656.000,0 | 0,400 | 106.624,00 | 90.361,85 | 16.439,94 | 106.801,79 | 0,00 |
| NEMOLI | PZ | 8.057.000,0 | 0,400 | 32.228,00 | 32.546,23 | -264,49 | 32.281,74 | 0,00 |
| NOEPOLI | PZ | 5.787.000,0 | 0,000 | 0,00 | 0,00 | 0,00 | 0,00 | 0,00 |
| OPPIDO LUCANO | PZ | 18.626.000,0 | 0,000 | 0,00 | 0,00 | 0,00 | 0,00 | 0,00 |
| PALAZZO SAN GERVASIO | PZ | 26.780.000,0 | 0,000 | 0,00 | 0,00 | 0,00 | 0,00 | 0,00 |
| PATERNÒ | PZ | 13.687.000,0 | 0,200 | 27.374,00 | 23.198,96 | 4.220,69 | 27.419,65 | 0,00 |
| PESCOPAGANO | PZ | 15.287.000,0 | 0,500 | 76.435,00 | 77.189,74 | -627,28 | 76.562,46 | 0,00 |
| PICERNO | PZ | 31.492.000,0 | 0,500 | 157.460,00 | 159.014,83 | -1.292,27 | 157.722,56 | 0,00 |
| PIETRAGALLA | PZ | 27.407.000,0 | 0,100 | 27.407,00 | 27.677,64 | -224,94 | 27.452,70 | 0,00 |
| PIETRAPERTOSA | PZ | 4.827.000,0 | 0,500 | 24.135,00 | 24.373,32 | -4.554,01 | 19.819,31 | 0,00 |
| PIGNOLA | PZ | 31.010.000,0 | 0,500 | 155.050,00 | 131.401,99 | 23.906,55 | 155.308,54 | 0,00 |
| POTENZA | PZ | 646.668.000,0 | 0,500 | 3.233.340,00 | 3.265.267,26 | -26.535,93 | 3.238.731,33 | 0,00 |
| RAPOLLA | PZ | 23.074.000,0 | 0,200 | 46.148,00 | 46.603,69 | -378,73 | 46.224,96 | 0,00 |
| RAPONE | PZ | 4.929.000,0 | 0,000 | 0,00 | 0,00 | 0,00 | 0,00 | 0,00 |
| RIONERO IN VULTURE | PZ | 90.136.000,0 | 0,400 | 360.544,00 | 364.104,16 | -2.958,98 | 361.145,18 | 0,00 |
| RIPACANDIDA | PZ | 9.689.000,0 | 0,200 | 19.378,00 | 19.569,34 | -627,05 | 18.942,29 | 0,00 |
| RIVELLO | PZ | 16.025.000,0 | 0,300 | 48.075,00 | 48.549,71 | -394,56 | 48.155,15 | 0,00 |
| ROCCANOVA | PZ | 8.535.000,0 | 0,000 | 0,00 | 0,00 | 0,00 | 0,00 | 0,00 |

XV LEGISLATURA - DISEGNI DI LEGGE E RELAZIONI - DOCUMENTI

| DENOMINAZIONE ENTE | SIGLA PROVIN CIA | REDDITO IMPONIBILE I.R.P.E.F. ANNO 2001 DEFINITIVO | ALIQUOTE ANNO 2004 (1) | GETTITO TEORICO | 1° 2° 3° 4° 5° RATE CALCOLATE PARI A €. 1.412.000,000 | CONGUAGLI VARI (2) | 1° 2° 3° 4° 5° RATE PAGATE PARI A €. 1.408.991.541,14 | SOMME DA RECUPERARE CON ADDEBITO DIRETTO (3) |
|--------------------------|------------------------|---|------------------------------|-----------------|---|--------------------------|---|---|
| VILLA CASTELLI | BR | 41.430.000,0 | 0,500 | 207.150,00 | 209.195,48 | -1.700,08 | 207.495,40 | 0,00 |
| ACCADIA | FG | 15.533.000,0 | 0,500 | 77.665,00 | 78.431,90 | -637,41 | 77.794,49 | 0,00 |
| ALBERONA | FG | 3.756.000,0 | 0,400 | 15.024,00 | 15.172,35 | -4.309,30 | 10.863,05 | 0,00 |
| ANZANO DI PUGLIA | FG | 6.465.000,0 | 0,000 | 0,00 | 0,00 | 0,00 | 0,00 | 0,00 |
| APRICENA | FG | 65.119.000,0 | 0,500 | 325.595,00 | 328.810,06 | -2.672,14 | 326.137,92 | 0,00 |
| ASCOLI SATTIANO | FG | 31.350.000,0 | 0,500 | 156.750,00 | 158.297,81 | -1.286,44 | 157.011,37 | 0,00 |
| BICCARI | FG | 17.365.000,0 | 0,000 | 0,00 | 0,00 | 0,00 | 0,00 | 0,00 |
| BOVINO | FG | 20.727.000,0 | 0,400 | 82.908,00 | 56.643,39 | 20.361,64 | 77.005,03 | 0,00 |
| CAGNANO VARANO | FG | 26.306.000,0 | 0,200 | 52.612,00 | 53.131,51 | -431,79 | 52.699,72 | 0,00 |
| CANDELA | FG | 14.627.000,0 | 0,500 | 73.135,00 | 73.857,17 | -600,21 | 73.256,96 | 0,00 |
| CARAPELLE | FG | 24.323.000,0 | 0,500 | 121.615,00 | 122.815,87 | -998,09 | 121.817,78 | 0,00 |
| CARLANTINO | FG | 4.853.000,0 | 0,200 | 9.706,00 | 9.801,85 | -79,66 | 9.722,19 | 0,00 |
| CARPINO | FG | 15.534.000,0 | 0,500 | 77.670,00 | 78.436,95 | -637,43 | 77.799,52 | 0,00 |
| CASALNUOVO MONTEROTARO | FG | 8.766.000,0 | 0,300 | 26.298,00 | 12.245,04 | 13.537,48 | 25.782,52 | 0,00 |
| CASALVECCHIO DI PUGLIA | FG | 7.267.000,0 | 0,200 | 14.534,00 | 6.767,41 | 3.986,29 | 10.753,70 | 0,00 |
| CASTELLUCCIO DEI SAURI | FG | 10.358.000,0 | 0,200 | 20.716,00 | 20.920,55 | -170,00 | 20.750,55 | 0,00 |
| CASTELLUCCIO VALMAGGIORE | FG | 6.103.000,0 | 0,200 | 12.206,00 | 12.326,52 | -100,16 | 12.226,36 | 0,00 |
| CASTELNUOVO DELLA DAUNIA | FG | 7.647.000,0 | 0,000 | 0,00 | 0,00 | 0,00 | 0,00 | 0,00 |
| CELENZA VALFORTORE | FG | 9.896.000,0 | 0,000 | 0,00 | 0,00 | 0,00 | 0,00 | 0,00 |
| CELLE DI SAN VITO | FG | 1.088.000,0 | 0,000 | 0,00 | 0,00 | 0,00 | 0,00 | 0,00 |
| CERIGNOLA | FG | 218.333.000,0 | 0,500 | 1.091.665,00 | 1.102.444,53 | -8.959,27 | 1.093.485,26 | 0,00 |
| CHIEUTI | FG | 7.012.000,0 | 0,400 | 28.048,00 | 25.376,70 | 2.718,07 | 28.094,77 | 0,00 |
| DELICETO | FG | 24.884.000,0 | 0,200 | 49.768,00 | 50.259,43 | -408,45 | 49.850,98 | 0,00 |
| FAETO | FG | 4.133.000,0 | 0,000 | 0,00 | 0,00 | 0,00 | 0,00 | 0,00 |
| FOGGIA | FG | 1.202.117.000,0 | 0,500 | 6.010.585,00 | 6.069.935,88 | -49.328,72 | 6.020.607,16 | 0,00 |
| ISCHITELLA | FG | 19.129.000,0 | 0,500 | 95.645,00 | 96.589,45 | -784,97 | 95.804,48 | 0,00 |
| ISOLE TREMITI | FG | 2.551.000,0 | 0,000 | 0,00 | 0,00 | 0,00 | 0,00 | 0,00 |
| LESINA | FG | 24.612.000,0 | 0,200 | 49.224,00 | 49.710,05 | -403,98 | 49.306,07 | 0,00 |
| LUCERA | FG | 197.886.000,0 | 0,400 | 791.544,00 | 368.563,53 | 424.300,31 | 792.863,84 | 0,00 |
| MANFREDONIA | FG | 307.521.000,0 | 0,500 | 1.537.605,00 | 1.552.787,92 | -12.619,09 | 1.540.168,83 | 0,00 |
| MARGHERITA DI SAVOIA | FG | 71.353.000,0 | 0,500 | 356.765,00 | 360.287,83 | -35.478,94 | 324.808,89 | 0,00 |
| MATTINATA | FG | 31.273.000,0 | 0,400 | 125.092,00 | 126.327,21 | -1.026,62 | 125.300,59 | 0,00 |
| MONTELEONE DI PUGLIA | FG | 6.202.000,0 | 0,000 | 0,00 | 0,00 | 0,00 | 0,00 | 0,00 |
| MONTE SANT'ANGELO | FG | 74.115.000,0 | 0,000 | 0,00 | 0,00 | 0,00 | 0,00 | 0,00 |
| MOTTA MONTECORVINO | FG | 5.590.000,0 | 0,400 | 22.360,00 | 22.580,80 | -1.381,00 | 21.199,80 | 0,00 |
| ORDONA | FG | 11.234.000,0 | 0,500 | 56.170,00 | 56.724,64 | -460,98 | 56.263,66 | 0,00 |
| ORSARA DI PUGLIA | FG | 15.831.000,0 | 0,200 | 31.662,00 | 31.974,64 | -1.522,82 | 30.451,82 | 0,00 |
| ORTA NOVA | FG | 70.108.000,0 | 0,200 | 140.216,00 | 141.600,56 | -1.150,76 | 140.449,80 | 0,00 |
| PANNI | FG | 4.207.000,0 | 0,400 | 16.828,00 | 16.994,16 | -3.484,16 | 13.510,00 | 0,00 |
| PESCHICI | FG | 16.754.000,0 | 0,500 | 83.770,00 | 84.597,19 | -687,50 | 83.909,69 | 0,00 |
| PIETRAMONTECORVINO | FG | 15.329.000,0 | 0,500 | 76.645,00 | 77.401,83 | -2.722,82 | 74.679,01 | 0,00 |
| POGGIO IMPERIALE | FG | 14.717.000,0 | 0,200 | 29.434,00 | 29.724,64 | -1.716,95 | 28.007,69 | 0,00 |
| RIGNANO GARGANICO | FG | 11.828.000,0 | 0,500 | 59.140,00 | 59.723,97 | -485,37 | 59.238,60 | 0,00 |
| ROCCHETTA SANT'ANTONIO | FG | 10.359.000,0 | 0,200 | 20.718,00 | 20.922,58 | -381,96 | 20.540,62 | 0,00 |
| RODI GARGANICO | FG | 18.992.000,0 | 0,500 | 94.960,00 | 95.897,68 | -779,33 | 95.118,35 | 0,00 |
| ROSETO VALFORTORE | FG | 4.859.000,0 | 0,400 | 19.436,00 | 16.471,65 | -1.788,11 | 14.683,54 | 0,00 |
| SAN FERDINANDO DI PUGLIA | FG | 54.088.000,0 | 0,500 | 270.440,00 | 273.110,44 | -2.219,49 | 270.890,95 | 0,00 |
| SAN GIOVANNI ROTONDO | FG | 179.889.000,0 | 0,000 | 0,00 | 0,00 | 0,00 | 0,00 | 0,00 |
| SAN MARCO IN LAMIS | FG | 79.048.000,0 | 0,500 | 395.240,00 | 399.142,76 | -3.243,73 | 395.899,03 | 0,00 |
| SAN MARCO LA CATOLA | FG | 4.767.000,0 | 0,200 | 9.534,00 | 9.628,14 | -1.392,71 | 8.235,43 | 0,00 |
| SANNICANDRO GARGANICO | FG | 69.586.000,0 | 0,400 | 278.344,00 | 281.092,48 | -2.284,36 | 278.808,12 | 0,00 |
| SAN PAOLO DI CIVITATE | FG | 24.638.000,0 | 0,500 | 123.190,00 | 124.406,42 | -1.011,01 | 123.395,41 | 0,00 |
| SAN SEVERO | FG | 277.800.000,0 | 0,500 | 1.389.000,00 | 1.402.715,52 | -11.399,49 | 1.391.316,03 | 0,00 |
| SANTAGATA DI PUGLIA | FG | 12.727.000,0 | 0,400 | 50.908,00 | 23.704,09 | 24.472,11 | 48.176,20 | 0,00 |
| SERRACAPRIOLA | FG | 18.252.000,0 | 0,500 | 91.260,00 | 92.161,14 | -9.554,33 | 82.606,81 | 0,00 |
| STORNARA | FG | 16.116.000,0 | 0,500 | 80.580,00 | 68.290,05 | 6.030,83 | 74.320,88 | 0,00 |
| STORNARELLA | FG | 20.872.000,0 | 0,200 | 41.744,00 | 35.377,26 | 3.172,74 | 38.550,00 | 0,00 |
| TORREMAGGIORE | FG | 78.178.000,0 | 0,400 | 312.712,00 | 315.799,84 | -2.566,42 | 313.233,42 | 0,00 |
| TRINITAPOLI | FG | 61.525.000,0 | 0,200 | 123.050,00 | 124.265,04 | -1.009,88 | 123.255,16 | 0,00 |
| TROIA | FG | 41.767.000,0 | 0,200 | 83.534,00 | 84.358,85 | -685,55 | 83.673,30 | 0,00 |
| VICO DEL GARGANO | FG | 38.246.000,0 | 0,400 | 152.984,00 | 154.494,62 | -1.255,53 | 153.239,09 | 0,00 |
| VIESTE | FG | 64.743.000,0 | 0,500 | 323.715,00 | 326.911,49 | -2.656,71 | 324.254,78 | 0,00 |
| VOLTURARA APPULA | FG | 2.850.000,0 | 0,000 | 0,00 | 0,00 | 0,00 | 0,00 | 0,00 |
| VOLTURINO | FG | 9.065.000,0 | 0,500 | 45.325,00 | 45.772,56 | -1.468,14 | 44.304,42 | 0,00 |
| ZAPPONETA | FG | 8.642.000,0 | 0,500 | 43.210,00 | 43.636,66 | -354,63 | 43.282,03 | 0,00 |
| ACQUARICA DEL CAPO | LE | 15.893.000,0 | 0,500 | 79.465,00 | 80.249,68 | -1.827,88 | 78.421,80 | 0,00 |
| ALESSANO | LE | 32.906.000,0 | 0,400 | 131.624,00 | 111.548,89 | 20.294,59 | 131.843,48 | 0,00 |
| ALEZIO | LE | 29.134.000,0 | 0,000 | 0,00 | 0,00 | 0,00 | 0,00 | 0,00 |
| ALLISTE | LE | 27.067.000,0 | 0,200 | 54.134,00 | 54.668,55 | -444,28 | 54.224,27 | 0,00 |
| ANDRANO | LE | 29.874.000,0 | 0,500 | 149.370,00 | 150.844,93 | -1.225,89 | 149.619,04 | 0,00 |
| ARADEO | LE | 39.672.000,0 | 0,500 | 198.360,00 | 200.318,69 | -1.627,94 | 198.690,75 | 0,00 |
| ARNESANO | LE | 19.648.000,0 | 0,400 | 78.592,00 | 79.368,06 | -645,01 | 78.723,05 | 0,00 |
| BAGNOLO DEL SALENTO | LE | 7.744.000,0 | 0,000 | 0,00 | 0,00 | 0,00 | 0,00 | 0,00 |

XV LEGISLATURA - DISEGNI DI LEGGE E RELAZIONI - DOCUMENTI

| DENOMINAZIONE ENTE | SIGLA PROVIN CIA | REDDITO IMPONIBILE I.R.P.E.F. ANNO 2001 DEFINITIVO | ALIQUOTE ANNO 2004 (1) | GETTITO TEORICO | 1° 2° 3° 4° 5° RATE CALCOLATE PARI A €. 1.612.000,000 | CONGUAGLI VARI (2) | 1° 2° 3° 4° 5° RATE FAGATE PARI A €. 1.408.991.541,14 | SOMME DA RECUPERARE CON ADDEBITO DIRETTO (3) |
|---------------------------|------------------------|---|------------------------------|-----------------|---|--------------------------|---|---|
| ROVITO | CS | 14.930.000,0 | 0,500 | 74.650,00 | 75.387,11 | -612,64 | 74.774,47 | 0,00 |
| SAN BASILE | CS | 7.694.000,0 | 0,400 | 30.776,00 | 31.079,89 | -252,57 | 30.827,32 | 0,00 |
| SAN BENEDETTO ULLANO | CS | 5.854.000,0 | 0,200 | 11.708,00 | 11.823,62 | -96,10 | 11.727,52 | 0,00 |
| SAN COSMÒ ALBANESE | CS | 3.466.000,0 | 0,000 | 0,00 | 0,00 | 0,00 | 0,00 | 0,00 |
| SAN DEMETRIO CORONE | CS | 17.400.000,0 | 0,000 | 0,00 | 0,00 | 0,00 | 0,00 | 0,00 |
| SAN DONATO DI NINEA | CS | 7.031.000,0 | 0,200 | 14.062,00 | 11.917,28 | 2.168,17 | 14.085,45 | 0,00 |
| SAN FILI | CS | 13.524.000,0 | 0,200 | 27.048,00 | 22.922,68 | 4.170,42 | 27.093,10 | 0,00 |
| SANGINETO | CS | 7.086.000,0 | 0,000 | 0,00 | 0,00 | 0,00 | 0,00 | 0,00 |
| SAN GIORGIO ALBANESE | CS | 7.826.000,0 | 0,000 | 0,00 | 0,00 | 0,00 | 0,00 | 0,00 |
| SAN GIOVANNI IN FIORE | CS | 78.949.000,0 | 0,200 | 157.898,00 | 133.815,61 | 24.345,68 | 158.161,29 | 0,00 |
| SAN LORENZO BELLIZZI | CS | 3.152.000,0 | 0,000 | 0,00 | 0,00 | 0,00 | 0,00 | 0,00 |
| SAN LORENZO DEL VALLO | CS | 10.085.000,0 | 0,500 | 50.425,00 | 50.922,92 | -413,84 | 50.509,08 | 0,00 |
| SAN LUCIDO | CS | 26.911.000,0 | 0,500 | 134.555,00 | 19.186,01 | 115.593,35 | 134.779,36 | 0,00 |
| SAN MARCO ARGENTANO | CS | 29.422.000,0 | 0,000 | 0,00 | 0,00 | 0,00 | 0,00 | 0,00 |
| SAN MARTINO DI FINITA | CS | 4.736.000,0 | 0,500 | 23.680,00 | 20.068,36 | 3.651,12 | 23.719,48 | 0,00 |
| SAN NICOLA ARCELLA | CS | 5.908.000,0 | 0,000 | 0,00 | 0,00 | 0,00 | 0,00 | 0,00 |
| SAN PIETRO IN AMANTEA | CS | 2.323.000,0 | 0,000 | 0,00 | 0,00 | 0,00 | 0,00 | 0,00 |
| SAN PIETRO IN GUARANO | CS | 21.848.000,0 | 0,000 | 0,00 | 0,00 | 0,00 | 0,00 | 0,00 |
| SAN SOSTI | CS | 11.628.000,0 | 0,500 | 58.140,00 | 39.721,70 | 18.515,24 | 58.236,94 | 0,00 |
| SANTA CATERINA ALBANESE | CS | 4.864.000,0 | 0,000 | 0,00 | 0,00 | 0,00 | 0,00 | 0,00 |
| SANTA DOMENICA TALAO | CS | 3.958.000,0 | 0,000 | 0,00 | 0,00 | 0,00 | 0,00 | 0,00 |
| SANT'AGATA DI ESARO | CS | 8.674.000,0 | 0,500 | 43.370,00 | 35.330,36 | 8.111,96 | 43.442,32 | 0,00 |
| SANTA MARIA DEL CEDRO | CS | 16.003.000,0 | 0,000 | 0,00 | 0,00 | 0,00 | 0,00 | 0,00 |
| SANTA SOFIA D'EPSIRO | CS | 9.008.000,0 | 0,200 | 18.016,00 | 18.193,89 | -147,86 | 18.046,03 | 0,00 |
| SANTO STEFANO DI ROGLIANO | CS | 7.247.000,0 | 0,000 | 0,00 | 0,00 | 0,00 | 0,00 | 0,00 |
| SAN VINCENZO LA COSTA | CS | 9.040.000,0 | 0,200 | 18.080,00 | 18.258,54 | -148,40 | 18.110,14 | 0,00 |
| SARACENA | CS | 19.206.000,0 | 0,200 | 38.412,00 | 38.863,52 | -387,49 | 38.476,03 | 0,00 |
| SCALA COELI | CS | 4.836.000,0 | 0,000 | 0,00 | 0,00 | 0,00 | 0,00 | 0,00 |
| SCALEA | CS | 41.589.000,0 | 0,400 | 166.356,00 | 167.998,67 | -1.365,28 | 166.633,39 | 0,00 |
| SCIGLIANO | CS | 8.225.000,0 | 0,500 | 41.125,00 | 41.531,08 | -337,50 | 41.193,58 | 0,00 |
| SERRA D'AIELLO | CS | 4.194.000,0 | 0,000 | 0,00 | 0,00 | 0,00 | 0,00 | 0,00 |
| SERRA PEDACE | CS | 5.283.000,0 | 0,200 | 10.566,00 | 10.670,33 | -86,70 | 10.583,63 | 0,00 |
| SPEZZANO ALBANESE | CS | 29.256.000,0 | 0,500 | 146.280,00 | 147.724,44 | -1.200,52 | 146.523,92 | 0,00 |
| SPEZZANO DELLA SILA | CS | 26.774.000,0 | 0,200 | 53.548,00 | 54.076,75 | -439,46 | 53.637,29 | 0,00 |
| SPEZZANO PICCOLO | CS | 10.082.000,0 | 0,000 | 0,00 | 0,00 | 0,00 | 0,00 | 0,00 |
| TARSIA | CS | 8.632.000,0 | 0,500 | 43.160,00 | 43.586,18 | -354,21 | 43.231,97 | 0,00 |
| TERRANOVA DA SIBARI | CS | 19.339.000,0 | 0,000 | 0,00 | 0,00 | 0,00 | 0,00 | 0,00 |
| TERRAVECCHIA | CS | 4.138.000,0 | 0,200 | 8.276,00 | 8.357,73 | -181,24 | 8.176,49 | 0,00 |
| TORANO CASTELLO | CS | 21.066.000,0 | 0,100 | 21.066,00 | 17.853,05 | 3.248,08 | 21.101,13 | 0,00 |
| TORTORA | CS | 24.910.000,0 | 0,500 | 124.550,00 | 125.779,86 | -1.022,19 | 124.757,67 | 0,00 |
| TREBISACCE | CS | 54.803.000,0 | 0,500 | 274.015,00 | 232.222,59 | 42.249,29 | 274.471,88 | 0,00 |
| TRENTA | CS | 14.362.000,0 | 0,300 | 43.086,00 | 43.511,44 | -353,60 | 43.157,84 | 0,00 |
| VACCARIZZO ALBANESE | CS | 6.458.000,0 | 0,000 | 0,00 | 0,00 | 0,00 | 0,00 | 0,00 |
| VERBICARO | CS | 8.867.000,0 | 0,000 | 0,00 | 0,00 | 0,00 | 0,00 | 0,00 |
| VILLAPIANA | CS | 21.581.000,0 | 0,400 | 86.324,00 | 73.157,97 | 13.309,97 | 86.467,94 | 0,00 |
| ZUMPANO | CS | 9.358.000,0 | 0,200 | 18.716,00 | 18.900,81 | -153,59 | 18.747,22 | 0,00 |
| AFRICO | RC | 15.320.000,0 | 0,400 | 61.280,00 | 61.885,10 | -502,93 | 61.382,17 | 0,00 |
| AGNANA CALABRA | RC | 2.293.000,0 | 0,400 | 9.172,00 | 9.262,57 | -75,28 | 9.187,29 | 0,00 |
| ANOLA | RC | 9.697.000,0 | 0,300 | 29.091,00 | 29.378,26 | -238,74 | 29.139,52 | 0,00 |
| ANTONIMINA | RC | 6.163.000,0 | 0,400 | 24.652,00 | 24.895,42 | -202,31 | 24.693,11 | 0,00 |
| ARDORE | RC | 23.728.000,0 | 0,500 | 118.640,00 | 119.811,50 | -973,67 | 118.837,83 | 0,00 |
| BAGALADI | RC | 6.404.000,0 | 0,400 | 25.616,00 | 25.868,94 | -210,23 | 25.658,71 | 0,00 |
| BAGNARA CALABRA | RC | 52.687.000,0 | 0,300 | 158.061,00 | 159.621,76 | -1.297,20 | 158.324,56 | 0,00 |
| BENESTARE | RC | 8.947.000,0 | 0,500 | 44.735,00 | 37.912,08 | 6.897,52 | 44.809,60 | 0,00 |
| BIANCO | RC | 21.612.000,0 | 0,400 | 86.448,00 | 73.263,06 | 13.329,07 | 86.592,13 | 0,00 |
| BIVONGI | RC | 7.253.000,0 | 0,500 | 36.265,00 | 30.733,91 | 3.322,99 | 34.056,90 | 0,00 |
| BOVA | RC | 2.878.000,0 | 0,000 | 0,00 | 0,00 | 0,00 | 0,00 | 0,00 |
| BOVALINO | RC | 41.345.000,0 | 0,500 | 206.725,00 | 208.766,29 | -1.696,59 | 207.069,70 | 0,00 |
| BOVA MARINA | RC | 25.271.000,0 | 0,400 | 101.084,00 | 102.082,15 | -829,60 | 101.252,55 | 0,00 |
| BRANCALEONE | RC | 21.979.000,0 | 0,300 | 65.937,00 | 55.880,38 | 10.166,57 | 66.046,95 | 0,00 |
| BRUZZANO ZEFFIRIO | RC | 6.612.000,0 | 0,000 | 0,00 | 0,00 | 0,00 | 0,00 | 0,00 |
| CALANNA | RC | 5.472.000,0 | 0,200 | 10.944,00 | 11.052,06 | -783,88 | 10.268,18 | 0,00 |
| CAMINI | RC | 3.234.000,0 | 0,000 | 0,00 | 0,00 | 0,00 | 0,00 | 0,00 |
| CAMPO CALABRO | RC | 25.420.000,0 | 0,400 | 101.680,00 | 86.171,90 | 15.677,64 | 101.849,54 | 0,00 |
| CANDIDONI | RC | 1.779.000,0 | 0,500 | 8.895,00 | 8.982,84 | -73,00 | 8.909,84 | 0,00 |
| CANOLO | RC | 4.165.000,0 | 0,200 | 8.330,00 | 8.412,25 | -68,35 | 8.343,90 | 0,00 |
| CARAFFA DEL BIANCO | RC | 3.631.000,0 | 0,000 | 0,00 | 0,00 | 0,00 | 0,00 | 0,00 |
| CARDETO | RC | 9.931.000,0 | 0,000 | 0,00 | 0,00 | 0,00 | 0,00 | 0,00 |
| CARERI | RC | 10.006.000,0 | 0,200 | 20.012,00 | 20.209,60 | -164,24 | 20.043,36 | 0,00 |
| CASIGNANA | RC | 4.538.000,0 | 0,500 | 22.690,00 | 19.229,36 | 3.498,48 | 22.727,84 | 0,00 |
| CAULONIA | RC | 28.772.000,0 | 0,300 | 86.316,00 | 87.168,32 | -708,40 | 86.459,92 | 0,00 |
| CIMINA' | RC | 2.831.000,0 | 0,200 | 5.662,00 | 5.717,92 | -1.217,68 | 4.500,24 | 0,00 |
| CINQUEFRONDI | RC | 26.141.000,0 | 0,200 | 52.282,00 | 52.798,24 | -429,07 | 52.369,17 | 0,00 |

XV LEGISLATURA - DISEGNI DI LEGGE E RELAZIONI - DOCUMENTI

| DENOMINAZIONE ENTE | SIGLA PROVINCIA | REDDITO IMPONIBILE I.R.P.E.F. ANNO 2001 DEFINITIVO | ALIQUOTE ANNO 2004 (1) | GETTITO TEORICO | 1° 2° 3° 4° 5° RATE CALCOLATE PARI A € 1.412.000.000 | CONGUAGLI VARI (2) | 1° 2° 3° 4° 5° RATE PAGATE PARI A € 1.408.991.541,14 | SOMME DA RECUPERARE CON ADDEBITO DIRETTO (3) |
|----------------------------------|-----------------|--|------------------------|-----------------|--|--------------------|--|--|
| MONTAURIO | CZ | 8.631.000,0 | 0,500 | 43.155,00 | 43.581,13 | -354,17 | 43.226,96 | 0,00 |
| MONTEPAONE | CZ | 23.464.000,0 | 0,500 | 117.320,00 | 118.478,46 | -962,85 | 117.515,61 | 0,00 |
| MOTTA SANTA LUCIA | CZ | 3.953.000,0 | 0,000 | 0,00 | 0,00 | 0,00 | 0,00 | 0,00 |
| NOCERA TERNESE | CZ | 23.642.000,0 | 0,200 | 47.284,00 | 47.750,89 | -388,06 | 47.362,83 | 0,00 |
| OLIVADI | CZ | 2.882.000,0 | 0,000 | 0,00 | 0,00 | 0,00 | 0,00 | 0,00 |
| PALERMITI | CZ | 4.692.000,0 | 0,000 | 0,00 | 0,00 | 0,00 | 0,00 | 0,00 |
| PENTONE | CZ | 10.776.000,0 | 0,100 | 10.776,00 | 10.882,41 | -88,44 | 10.793,97 | 0,00 |
| PETRIZZI | CZ | 5.943.000,0 | 0,400 | 23.772,00 | 20.146,33 | 3.665,31 | 23.811,64 | 0,00 |
| PETRONA' | CZ | 11.555.000,0 | 0,200 | 23.110,00 | 23.338,19 | -189,66 | 23.148,53 | 0,00 |
| PIANOPOLI | CZ | 11.210.000,0 | 0,400 | 44.840,00 | 38.001,06 | 6.913,70 | 44.914,76 | 0,00 |
| PLATANIA | CZ | 8.379.000,0 | 0,000 | 0,00 | 0,00 | 0,00 | 0,00 | 0,00 |
| SAN FLORO | CZ | 3.152.000,0 | 0,200 | 6.304,00 | 6.366,25 | -51,74 | 6.314,51 | 0,00 |
| SAN MANGO D'AQUINO | CZ | 7.968.000,0 | 0,000 | 0,00 | 0,00 | 0,00 | 0,00 | 0,00 |
| SAN PIETRO A MAIDA | CZ | 14.714.000,0 | 0,400 | 58.856,00 | 49.879,37 | 9.074,77 | 58.954,14 | 0,00 |
| SAN PIETRO APOSTOLO | CZ | 9.066.000,0 | 0,000 | 0,00 | 0,00 | 0,00 | 0,00 | 0,00 |
| SAN SOSTENE | CZ | 3.964.000,0 | 0,200 | 7.928,00 | 6.718,83 | 1.222,40 | 7.941,23 | 0,00 |
| SANTA CATERINA DELLO IONIO | CZ | 9.040.000,0 | 0,200 | 18.080,00 | 15.322,47 | 2.787,67 | 18.110,14 | 0,00 |
| SANT'ANDREA APOSTOLO DELLO IONIO | CZ | 11.145.000,0 | 0,000 | 0,00 | 0,00 | 0,00 | 0,00 | 0,00 |
| SAN VITO SULLO IONIO | CZ | 8.852.000,0 | 0,400 | 35.408,00 | 35.757,63 | -290,59 | 35.467,04 | 0,00 |
| SATRIANO | CZ | 14.583.000,0 | 0,000 | 0,00 | 0,00 | 0,00 | 0,00 | 0,00 |
| SELLIA | CZ | 2.493.000,0 | 0,400 | 9.972,00 | 8.451,08 | 263,55 | 8.714,63 | 0,00 |
| SELLIA MARINA | CZ | 30.382.000,0 | 0,000 | 0,00 | 0,00 | 0,00 | 0,00 | 0,00 |
| SERRASTRETTA | CZ | 15.727.000,0 | 0,200 | 31.454,00 | 31.764,58 | -258,15 | 31.506,43 | 0,00 |
| SERSALE | CZ | 20.794.000,0 | 0,400 | 83.176,00 | 83.997,31 | -682,63 | 83.314,68 | 0,00 |
| SETTINGIANO | CZ | 14.877.000,0 | 0,200 | 29.754,00 | 30.047,80 | -244,18 | 29.803,62 | 0,00 |
| SIMERI CRICHI | CZ | 19.117.000,0 | 0,000 | 0,00 | 0,00 | 0,00 | 0,00 | 0,00 |
| SORBO SAN BASILE | CZ | 4.173.000,0 | 0,000 | 0,00 | 0,00 | 0,00 | 0,00 | 0,00 |
| SOVERATO | CZ | 81.656.000,0 | 0,500 | 408.280,00 | 412.311,52 | -3.350,74 | 408.960,78 | 0,00 |
| SOVERIA MANNELLI | CZ | 20.543.000,0 | 0,200 | 41.086,00 | 41.491,70 | -337,19 | 41.154,51 | 0,00 |
| SOVERIA SIMERI | CZ | 7.616.000,0 | 0,400 | 30.464,00 | 4.343,82 | 26.170,98 | 30.514,80 | 0,00 |
| SQUILLACE | CZ | 17.745.000,0 | 0,400 | 70.980,00 | 71.680,89 | -582,53 | 71.098,36 | 0,00 |
| STALETTI | CZ | 11.167.000,0 | 0,000 | 0,00 | 0,00 | 0,00 | 0,00 | 0,00 |
| TAVERNA | CZ | 12.131.000,0 | 0,000 | 0,00 | 0,00 | 0,00 | 0,00 | 0,00 |
| TIRIOLO | CZ | 20.980.000,0 | 0,400 | 83.920,00 | 84.748,66 | -688,73 | 84.059,93 | 0,00 |
| TORRE DI RUGGIERO | CZ | 3.111.000,0 | 0,000 | 0,00 | 0,00 | 0,00 | 0,00 | 0,00 |
| VALLEFiorita | CZ | 7.164.000,0 | 0,500 | 35.820,00 | 30.356,78 | 3.414,36 | 33.771,14 | 0,00 |
| ZAGARISE | CZ | 8.036.000,0 | 0,000 | 0,00 | 0,00 | 0,00 | 0,00 | 0,00 |
| ACQUAFORMOSA | CS | 6.045.000,0 | 0,500 | 30.225,00 | 30.523,46 | -248,05 | 30.275,41 | 0,00 |
| ACQUAPPESA | CS | 9.473.000,0 | 0,500 | 47.365,00 | 47.832,71 | -388,73 | 47.443,98 | 0,00 |
| ACRI | CS | 108.110.000,0 | 0,200 | 216.220,00 | 218.355,04 | -1.774,51 | 216.580,53 | 0,00 |
| ABIELLO CALABRO | CS | 8.722.000,0 | 0,500 | 43.610,00 | 44.040,62 | -357,91 | 43.682,71 | 0,00 |
| AIETA | CS | 3.043.000,0 | 0,000 | 0,00 | 0,00 | 0,00 | 0,00 | 0,00 |
| ALBIDONA | CS | 5.998.000,0 | 0,200 | 11.996,00 | 12.114,46 | -98,46 | 12.016,00 | 0,00 |
| ALESSANDRIA DEL CARRETTO | CS | 2.954.000,0 | 0,000 | 0,00 | 0,00 | 0,00 | 0,00 | 0,00 |
| ALTILIA | CS | 3.574.000,0 | 0,500 | 17.870,00 | 18.046,45 | -146,65 | 17.899,80 | 0,00 |
| ALTomonte | CS | 18.505.000,0 | 0,500 | 92.525,00 | 93.438,62 | -6.080,63 | 87.357,99 | 0,00 |
| AMANTEA | CS | 70.712.000,0 | 0,200 | 141.424,00 | 142.820,48 | -1.160,66 | 141.659,82 | 0,00 |
| AMENDOLARA | CS | 13.826.000,0 | 0,000 | 0,00 | 0,00 | 0,00 | 0,00 | 0,00 |
| APRIGLIANO | CS | 13.618.000,0 | 0,500 | 68.090,00 | 57.705,01 | 10.498,52 | 68.203,53 | 0,00 |
| BELMONTE CALABRO | CS | 9.176.000,0 | 0,000 | 0,00 | 0,00 | 0,00 | 0,00 | 0,00 |
| BELSITO | CS | 3.638.000,0 | 0,000 | 0,00 | 0,00 | 0,00 | 0,00 | 0,00 |
| BELVEDERE MARITTIMO | CS | 49.762.000,0 | 0,200 | 99.524,00 | 100.506,74 | -816,77 | 99.689,97 | 0,00 |
| BIANCHI | CS | 6.782.000,0 | 0,400 | 27.128,00 | 27.395,87 | -222,63 | 27.173,24 | 0,00 |
| BISIGNANO | CS | 37.450.000,0 | 0,500 | 187.250,00 | 189.098,98 | -1.536,76 | 187.562,22 | 0,00 |
| BOCCHIGLIERO | CS | 9.550.000,0 | 0,000 | 0,00 | 0,00 | 0,00 | 0,00 | 0,00 |
| BONIFATI | CS | 13.768.000,0 | 0,500 | 68.840,00 | 69.519,75 | -564,98 | 68.954,77 | 0,00 |
| BUONVICINO | CS | 8.910.000,0 | 0,500 | 44.550,00 | 44.989,90 | -365,62 | 44.624,28 | 0,00 |
| CALOPEZZATI | CS | 6.631.000,0 | 0,000 | 0,00 | 0,00 | 0,00 | 0,00 | 0,00 |
| CALOVETO | CS | 5.929.000,0 | 0,000 | 0,00 | 0,00 | 0,00 | 0,00 | 0,00 |
| CAMPANA | CS | 9.439.000,0 | 0,000 | 0,00 | 0,00 | 0,00 | 0,00 | 0,00 |
| CANNA | CS | 4.081.000,0 | 0,000 | 0,00 | 0,00 | 0,00 | 0,00 | 0,00 |
| CARIATI | CS | 37.481.000,0 | 0,400 | 149.924,00 | 127.057,79 | 23.116,21 | 150.174,00 | 0,00 |
| CAROLEI | CS | 20.649.000,0 | 0,200 | 41.298,00 | 41.705,80 | -338,92 | 41.366,88 | 0,00 |
| CARPANZANO | CS | 2.094.000,0 | 0,500 | 10.470,00 | 10.573,38 | -85,93 | 10.487,45 | 0,00 |
| CASOLE BRUZIO | CS | 13.654.000,0 | 0,000 | 0,00 | 0,00 | 0,00 | 0,00 | 0,00 |
| CASSANO ALLO IONIO | CS | 71.238.000,0 | 0,000 | 0,00 | 0,00 | 0,00 | 0,00 | 0,00 |
| CASTIGLIONE COSENTINO | CS | 14.524.000,0 | 0,200 | 29.048,00 | 29.334,82 | -238,39 | 29.096,43 | 0,00 |
| CASTROLIBERO | CS | 86.694.000,0 | 0,400 | 346.776,00 | 350.200,21 | -2.845,99 | 347.354,22 | 0,00 |
| CASTROBORGIO | CS | 2.081.000,0 | 0,200 | 4.162,00 | 593,45 | 3.575,49 | 4.168,94 | 0,00 |
| CASTROVILLARI | CS | 137.726.000,0 | 0,000 | 0,00 | 0,00 | 0,00 | 0,00 | 0,00 |
| CELICO | CS | 13.411.000,0 | 0,000 | 0,00 | 0,00 | 0,00 | 0,00 | 0,00 |
| CELLARA | CS | 2.956.000,0 | 0,000 | 0,00 | 0,00 | 0,00 | 0,00 | 0,00 |
| CERCHIARA DI CALABRIA | CS | 10.876.000,0 | 0,300 | 32.628,00 | 27.651,62 | 5.030,78 | 32.682,40 | 0,00 |

XV LEGISLATURA - DISEGNI DI LEGGE E RELAZIONI - DOCUMENTI

| DENOMINAZIONE ENTE | SIGLA PROVINCIA | REDDITO IMPONIBILE I.R.P.E.F. ANNO 2001 DEFINITIVO | ALIQUOTE ANNO 2004 (1) | GETTITO TEORICO | 1° 2° 3° 4° 5° RATE CALCOLATE PARI A €. 1.412.000.000 | CONGUAGLI VARI (2) | 1° 2° 3° 4° 5° RATE PAGATE PARI A €. 1.408.991.541,14 | SOMME DA RECUPERARE CON ADDEBITO DIRETTO (3) |
|-----------------------------|-----------------|--|------------------------|-----------------|---|--------------------|---|--|
| SQUINZANO | LE | 84.640.000,0 | 0,200 | 169.280,00 | 170.951,53 | -1.389,27 | 169.562,26 | 0,00 |
| STERNATIA | LE | 18.598.000,0 | 0,200 | 37.196,00 | 31.522,92 | 5.735,11 | 37.258,03 | 0,00 |
| SUPERSANO | LE | 20.000.000,0 | 0,000 | 0,00 | 0,00 | 0,00 | 0,00 | 0,00 |
| SURANO | LE | 9.813.000,0 | 0,400 | 39.252,00 | 39.639,60 | -322,15 | 39.317,45 | 0,00 |
| SURBO | LE | 66.264.000,0 | 0,000 | 0,00 | 0,00 | 0,00 | 0,00 | 0,00 |
| TAURISANO | LE | 48.725.000,0 | 0,400 | 194.900,00 | 196.824,52 | -1.599,52 | 195.225,00 | 0,00 |
| TAVIANO | LE | 59.584.000,0 | 0,500 | 297.920,00 | 252.481,64 | 45.935,11 | 298.416,75 | 0,00 |
| TIGGIANO | LE | 13.283.000,0 | 0,400 | 53.132,00 | 53.656,65 | -436,06 | 53.220,59 | 0,00 |
| TREPZZI | LE | 79.305.000,0 | 0,500 | 396.525,00 | 400.440,44 | -3.254,27 | 397.186,17 | 0,00 |
| TRICASE | LE | 110.207.000,0 | 0,500 | 551.035,00 | 556.476,13 | -4.522,32 | 551.953,81 | 0,00 |
| TUGLIE | LE | 24.986.000,0 | 0,200 | 49.972,00 | 50.465,45 | -410,11 | 50.055,34 | 0,00 |
| TUGENTO | LE | 49.305.000,0 | 0,500 | 246.525,00 | 248.959,29 | -2.023,23 | 246.936,06 | 0,00 |
| UGGIANO LA CHIESA | LE | 21.471.000,0 | 0,200 | 42.942,00 | 43.366,02 | -352,43 | 43.013,59 | 0,00 |
| VEGLIE | LE | 66.681.000,0 | 0,000 | 0,00 | 0,00 | 0,00 | 0,00 | 0,00 |
| VERNOLE | LE | 43.803.000,0 | 0,400 | 175.212,00 | 176.942,11 | -1.437,94 | 175.504,17 | 0,00 |
| ZOLLINO | LE | 11.517.000,0 | 0,200 | 23.034,00 | 23.261,45 | -189,04 | 23.072,41 | 0,00 |
| AVETRANA | TA | 35.000.000,0 | 0,500 | 175.000,00 | 176.728,02 | -1.436,22 | 175.291,80 | 0,00 |
| CAROSINO | TA | 37.736.000,0 | 0,500 | 188.680,00 | 190.543,09 | -1.548,48 | 188.994,61 | 0,00 |
| CASTELLANETA | TA | 107.650.000,0 | 0,500 | 538.250,00 | 543.564,89 | -4.417,40 | 539.147,49 | 0,00 |
| CRISPIANO | TA | 82.302.000,0 | 0,500 | 411.510,00 | 415.573,41 | -3.377,26 | 412.196,15 | 0,00 |
| FAGGIANO | TA | 19.972.000,0 | 0,200 | 39.944,00 | 33.851,79 | 6.158,80 | 40.010,59 | 0,00 |
| FRAGAGNANO | TA | 33.518.000,0 | 0,400 | 134.072,00 | 135.395,88 | -1.100,31 | 134.295,57 | 0,00 |
| GINOSA | TA | 109.506.000,0 | 0,200 | 219.012,00 | 221.174,62 | -1.797,44 | 219.377,18 | 0,00 |
| GROTTAGLIE | TA | 188.667.000,0 | 0,500 | 943.335,00 | 952.649,86 | -7.741,92 | 944.907,94 | 0,00 |
| LATERZA | TA | 77.379.000,0 | 0,200 | 154.758,00 | 156.286,14 | -1.270,10 | 155.016,04 | 0,00 |
| LEPORANO | TA | 44.200.000,0 | 0,400 | 176.800,00 | 178.545,79 | -1.450,99 | 177.094,80 | 0,00 |
| LIZZANO | TA | 49.423.000,0 | 0,500 | 247.115,00 | 249.555,11 | -2.028,07 | 247.527,04 | 0,00 |
| MANDURIA | TA | 172.934.000,0 | 0,500 | 864.670,00 | 873.208,08 | -7.096,32 | 866.111,76 | 0,00 |
| MARTINA FRANCA | TA | 320.669.000,0 | 0,400 | 1.282.676,00 | 1.295.341,65 | -10.526,89 | 1.284.814,76 | 0,00 |
| MARUGGIO | TA | 31.406.000,0 | 0,500 | 157.030,00 | 158.580,57 | -1.288,74 | 157.291,83 | 0,00 |
| MASSAFRA | TA | 181.556.000,0 | 0,400 | 726.224,00 | 733.395,02 | -5.960,10 | 727.434,92 | 0,00 |
| MONTEIASI | TA | 32.893.000,0 | 0,500 | 164.465,00 | 166.089,00 | -1.349,76 | 164.739,24 | 0,00 |
| MONTEMESOLA | TA | 26.142.000,0 | 0,000 | 0,00 | 0,00 | 0,00 | 0,00 | 0,00 |
| MONTEPARANO | TA | 14.981.000,0 | 0,200 | 29.962,00 | 25.392,24 | 4.619,72 | 30.011,96 | 0,00 |
| MOTTOLA | TA | 92.146.000,0 | 0,500 | 460.730,00 | 465.279,43 | -3.781,20 | 461.498,23 | 0,00 |
| PALAGIANELLO | TA | 39.010.000,0 | 0,500 | 195.050,00 | 196.975,99 | -1.600,76 | 195.375,23 | 0,00 |
| PALAGIANO | TA | 84.850.000,0 | 0,000 | 0,00 | 0,00 | 0,00 | 0,00 | 0,00 |
| PULSANO | TA | 61.825.000,0 | 0,400 | 247.300,00 | 249.741,95 | -2.029,60 | 247.712,35 | 0,00 |
| ROCCAFORZATA | TA | 10.574.000,0 | 0,400 | 42.296,00 | 42.713,65 | -347,12 | 42.366,53 | 0,00 |
| SAN GIORGIO IONICO | TA | 100.877.000,0 | 0,400 | 403.508,00 | 407.492,39 | -3.311,59 | 404.180,80 | 0,00 |
| SAN MARZANO DI SAN GIUSEPPE | TA | 45.041.000,0 | 0,500 | 225.205,00 | 227.428,76 | -1.848,24 | 225.580,52 | 0,00 |
| SAVA | TA | 84.692.000,0 | 0,500 | 423.460,00 | 427.641,40 | -3.475,33 | 424.166,07 | 0,00 |
| STATTE | TA | 80.679.000,0 | 0,400 | 322.716,00 | 325.902,61 | -2.648,51 | 323.254,10 | 0,00 |
| TARANTO | TA | 1.782.502.000,0 | 0,400 | 7.130.008,00 | 7.200.412,52 | -58.515,80 | 7.141.896,72 | 0,00 |
| TORRICELLA | TA | 22.130.000,0 | 0,500 | 110.650,00 | 111.742,59 | -908,10 | 110.834,49 | 0,00 |
| ACCETTURA | MT | 9.046.000,0 | 0,400 | 36.184,00 | 36.541,30 | -2.816,13 | 33.725,17 | 0,00 |
| ALIANO | MT | 5.302.000,0 | 0,200 | 10.604,00 | 10.708,72 | -972,78 | 9.735,94 | 0,00 |
| BERNALDA | MT | 65.482.000,0 | 0,400 | 261.928,00 | 264.514,38 | -2.149,63 | 262.364,75 | 0,00 |
| CALCIANO | MT | 5.281.000,0 | 0,000 | 0,00 | 0,00 | 0,00 | 0,00 | 0,00 |
| CIRIGLIANO | MT | 2.253.000,0 | 0,200 | 4.506,00 | 4.550,49 | -1.628,75 | 2.921,74 | 0,00 |
| COLOBRARO | MT | 6.681.000,0 | 0,300 | 20.043,00 | 13.693,53 | 6.382,89 | 20.076,42 | 0,00 |
| CRACO | MT | 3.082.000,0 | 0,000 | 0,00 | 0,00 | 0,00 | 0,00 | 0,00 |
| FERRANDINA | MT | 54.811.000,0 | 0,200 | 109.622,00 | 92.902,60 | 16.902,18 | 109.804,78 | 0,00 |
| GARAGUSO | MT | 4.662.000,0 | 0,500 | 23.310,00 | 23.540,17 | -191,30 | 23.348,87 | 0,00 |
| GORGOLIONE | MT | 6.634.000,0 | 0,000 | 0,00 | 0,00 | 0,00 | 0,00 | 0,00 |
| GRASSANO | MT | 29.187.000,0 | 0,200 | 58.374,00 | 58.950,41 | -479,08 | 58.471,33 | 0,00 |
| GROTTOLE | MT | 11.337.000,0 | 0,300 | 34.011,00 | 34.346,84 | -279,13 | 34.067,71 | 0,00 |
| IRSINA | MT | 27.464.000,0 | 0,000 | 0,00 | 0,00 | 0,00 | 0,00 | 0,00 |
| MATERA | MT | 523.088.000,0 | 0,300 | 1.569.264,00 | 1.584.759,54 | -12.878,90 | 1.571.880,64 | 0,00 |
| MIGLIONICO | MT | 15.211.000,0 | 0,500 | 76.055,00 | 76.805,99 | -624,18 | 76.181,81 | 0,00 |
| MONTALBANO IONICO | MT | 42.284.000,0 | 0,200 | 84.568,00 | 85.403,07 | -694,07 | 84.709,00 | 0,00 |
| MONTESCAGLIOSO | MT | 48.755.000,0 | 0,500 | 243.775,00 | 246.182,12 | -2.000,65 | 244.181,47 | 0,00 |
| NOVA SIRI | MT | 31.849.000,0 | 0,000 | 0,00 | 0,00 | 0,00 | 0,00 | 0,00 |
| OLIVETO LUCANO | MT | 2.805.000,0 | 0,400 | 11.220,00 | 11.330,79 | -92,08 | 11.238,71 | 0,00 |
| PISTICCI | MT | 98.907.000,0 | 0,500 | 494.535,00 | 419.109,18 | 76.250,42 | 495.359,60 | 0,00 |
| POLICORO | MT | 85.269.000,0 | 0,500 | 426.345,00 | 361.319,43 | 65.736,47 | 427.055,90 | 0,00 |
| POMARICO | MT | 20.408.000,0 | 0,400 | 81.632,00 | 82.438,07 | -669,95 | 81.768,12 | 0,00 |
| ROTONDELLA | MT | 12.891.000,0 | 0,400 | 51.564,00 | 52.073,16 | -423,18 | 51.649,98 | 0,00 |
| SALANDRA | MT | 18.777.000,0 | 0,400 | 75.108,00 | 75.849,65 | -616,42 | 75.233,23 | 0,00 |
| SAN GIORGIO LUCANO | MT | 6.810.000,0 | 0,500 | 34.050,00 | 34.386,22 | -279,45 | 34.106,77 | 0,00 |
| SAN MAURO FORTE | MT | 7.131.000,0 | 0,000 | 0,00 | 0,00 | 0,00 | 0,00 | 0,00 |
| SCANZANO IONICO | MT | 27.017.000,0 | 0,500 | 135.085,00 | 136.418,89 | -1.108,64 | 135.310,25 | 0,00 |
| STIGLIANO | MT | 32.188.000,0 | 0,200 | 64.376,00 | 54.557,47 | 9.925,88 | 64.483,35 | 0,00 |

XV LEGISLATURA - DISEGNI DI LEGGE E RELAZIONI - DOCUMENTI

| DENOMINAZIONE ENTE | SIGLA PROVINCIA | REDDITO IMPONIBILE I.R.P.E.F. ANNO 2001 DEFINITIVO | ALIQUOTE ANNO 2004 (1) | GETTITO TEORICO | 1° 2° 3° 4° 5° RATE CALCOLATE PARI A € 1.412.000,000 | CONGUAGLI VARI (2) | 1° 2° 3° 4° 5° RATE PAGATE PARI A € 1.408.991.541,14 | SOMME DA RECUPERARE CON ADDEBITO DIRETTO (3) |
|------------------------|-----------------|--|------------------------|-----------------|--|--------------------|--|--|
| CASABONA | KR | 11.024.000,0 | 0,500 | 55.120,00 | 55.664,28 | -452,38 | 55.211,90 | 0,00 |
| CASTELSIANO | KR | 5.680.000,0 | 0,000 | 0,00 | 0,00 | 0,00 | 0,00 | 0,00 |
| CERENZIA | KR | 6.073.000,0 | 0,000 | 0,00 | 0,00 | 0,00 | 0,00 | 0,00 |
| CIRO' | KR | 12.612.000,0 | 0,400 | 50.448,00 | 42.753,73 | 7.778,39 | 50.532,12 | 0,00 |
| CIRO' MARINA | KR | 51.968.000,0 | 0,000 | 0,00 | 0,00 | 0,00 | 0,00 | 0,00 |
| COTRONEI | KR | 29.152.000,0 | 0,000 | 0,00 | 0,00 | 0,00 | 0,00 | 0,00 |
| CROTONE | KR | 363.953.000,0 | 0,300 | 1.091.859,00 | 1.102.640,44 | -8.960,86 | 1.093.679,58 | 0,00 |
| CRUCOLI | KR | 16.654.000,0 | 0,000 | 0,00 | 0,00 | 0,00 | 0,00 | 0,00 |
| CUTRO | KR | 29.693.000,0 | 0,500 | 148.465,00 | 149.931,00 | -1.218,45 | 148.712,55 | 0,00 |
| ISOLA DI CAPO RIZZUTO | KR | 32.884.000,0 | 0,000 | 0,00 | 0,00 | 0,00 | 0,00 | 0,00 |
| MELISSA | KR | 11.003.000,0 | 0,000 | 0,00 | 0,00 | 0,00 | 0,00 | 0,00 |
| MESORACA | KR | 19.429.000,0 | 0,000 | 0,00 | 0,00 | 0,00 | 0,00 | 0,00 |
| PALLAGORIO | KR | 6.023.000,0 | 0,000 | 0,00 | 0,00 | 0,00 | 0,00 | 0,00 |
| PETILIA POLICASTRO | KR | 36.233.000,0 | 0,000 | 0,00 | 0,00 | 0,00 | 0,00 | 0,00 |
| ROCCABERNARDA | KR | 13.933.000,0 | 0,200 | 27.866,00 | 23.615,91 | 3.689,47 | 27.305,38 | 0,00 |
| ROCCA DI NETO | KR | 18.547.000,0 | 0,000 | 0,00 | 0,00 | 0,00 | 0,00 | 0,00 |
| SAN MAURO MARCHESATO | KR | 10.537.000,0 | 0,000 | 0,00 | 0,00 | 0,00 | 0,00 | 0,00 |
| SAN NICOLA DELL'ALTO | KR | 3.944.000,0 | 0,000 | 0,00 | 0,00 | 0,00 | 0,00 | 0,00 |
| SANTA SEVERINA | KR | 10.489.000,0 | 0,500 | 52.445,00 | 52.962,86 | -430,41 | 52.532,45 | 0,00 |
| SAVELLI | KR | 6.438.000,0 | 0,000 | 0,00 | 0,00 | 0,00 | 0,00 | 0,00 |
| SCANDALE | KR | 10.100.000,0 | 0,000 | 0,00 | 0,00 | 0,00 | 0,00 | 0,00 |
| STRONGOLI | KR | 22.918.000,0 | 0,400 | 91.672,00 | 62.631,03 | 29.193,84 | 91.824,87 | 0,00 |
| UMBRIATICO | KR | 3.147.000,0 | 0,400 | 12.588,00 | 10.668,11 | 1.940,88 | 12.608,99 | 0,00 |
| VERZINO | KR | 9.177.000,0 | 0,000 | 0,00 | 0,00 | 0,00 | 0,00 | 0,00 |
| ACQUARO | VV | 10.328.000,0 | 0,000 | 0,00 | 0,00 | 0,00 | 0,00 | 0,00 |
| ARENA | VV | 7.873.000,0 | 0,000 | 0,00 | 0,00 | 0,00 | 0,00 | 0,00 |
| BRIATICO | VV | 19.936.000,0 | 0,200 | 39.872,00 | 40.265,72 | -327,24 | 39.938,48 | 0,00 |
| BROGNATURO | VV | 3.183.000,0 | 0,200 | 6.366,00 | 5.395,07 | 981,55 | 6.376,62 | 0,00 |
| CAPISTRANO | VV | 5.068.000,0 | 0,000 | 0,00 | 0,00 | 0,00 | 0,00 | 0,00 |
| CESSANITI | VV | 14.501.000,0 | 0,000 | 0,00 | 0,00 | 0,00 | 0,00 | 0,00 |
| DASA' | VV | 6.617.000,0 | 0,000 | 0,00 | 0,00 | 0,00 | 0,00 | 0,00 |
| DINAMI | VV | 7.764.000,0 | 0,000 | 0,00 | 0,00 | 0,00 | 0,00 | 0,00 |
| DRAPIA | VV | 11.704.000,0 | 0,000 | 0,00 | 0,00 | 0,00 | 0,00 | 0,00 |
| FABRIZIA | VV | 6.101.000,0 | 0,200 | 12.202,00 | 12.322,49 | -100,14 | 12.222,35 | 0,00 |
| FLADELFIA | VV | 24.752.000,0 | 0,000 | 0,00 | 0,00 | 0,00 | 0,00 | 0,00 |
| FILANDARI | VV | 7.131.000,0 | 0,200 | 14.262,00 | 14.402,83 | -117,05 | 14.285,78 | 0,00 |
| FILOGASO | VV | 5.760.000,0 | 0,000 | 0,00 | 0,00 | 0,00 | 0,00 | 0,00 |
| FRANCAVILLA ANGITOLA | VV | 9.840.000,0 | 0,000 | 0,00 | 0,00 | 0,00 | 0,00 | 0,00 |
| FRANCICA | VV | 6.220.000,0 | 0,500 | 31.100,00 | 31.407,09 | -255,23 | 31.151,86 | 0,00 |
| GEROCARNE | VV | 7.521.000,0 | 0,500 | 37.605,00 | 31.869,34 | 5.798,18 | 37.667,72 | 0,00 |
| IONADI | VV | 12.364.000,0 | 0,500 | 61.820,00 | 62.430,43 | -507,36 | 61.923,07 | 0,00 |
| IOPPOLO | VV | 10.136.000,0 | 0,500 | 50.680,00 | 42.950,36 | 7.814,14 | 50.764,50 | 0,00 |
| LIMBADI | VV | 15.969.000,0 | 0,400 | 63.876,00 | 64.506,74 | -524,22 | 63.982,52 | 0,00 |
| MAIERATO | VV | 9.230.000,0 | 0,200 | 18.460,00 | 15.644,51 | 2.846,26 | 18.490,77 | 0,00 |
| MILETO | VV | 28.145.000,0 | 0,500 | 140.725,00 | 119.261,81 | 21.697,83 | 140.959,64 | 0,00 |
| MONGIANA | VV | 3.655.000,0 | 0,000 | 0,00 | 0,00 | 0,00 | 0,00 | 0,00 |
| MONTEROSSO CALABRO | VV | 11.567.000,0 | 0,400 | 46.268,00 | 46.724,87 | -379,71 | 46.345,16 | 0,00 |
| NARDODIFACE | VV | 3.329.000,0 | 0,000 | 0,00 | 0,00 | 0,00 | 0,00 | 0,00 |
| NICOTERA | VV | 33.252.000,0 | 0,500 | 166.260,00 | 140.902,25 | 25.634,98 | 166.537,23 | 0,00 |
| PARGHELIA | VV | 8.006.000,0 | 0,200 | 16.012,00 | 16.170,12 | -131,41 | 16.038,71 | 0,00 |
| PIZZO | VV | 53.039.000,0 | 0,350 | 185.636,50 | 187.469,54 | -1.523,51 | 185.946,03 | 0,00 |
| PIZZONI | VV | 4.506.000,0 | 0,200 | 9.012,00 | 9.100,99 | -73,96 | 9.027,03 | 0,00 |
| POLIA | VV | 5.695.000,0 | 0,000 | 0,00 | 0,00 | 0,00 | 0,00 | 0,00 |
| RICADI | VV | 22.633.000,0 | 0,400 | 90.532,00 | 91.425,95 | -742,99 | 90.682,96 | 0,00 |
| ROMBIOLO | VV | 18.930.000,0 | 0,500 | 94.650,00 | 95.584,59 | -776,77 | 94.807,82 | 0,00 |
| SAN CALOGERO | VV | 18.961.000,0 | 0,500 | 94.805,00 | 80.345,47 | 14.617,60 | 94.963,07 | 0,00 |
| SAN COSTANTINO CALABRO | VV | 9.948.000,0 | 0,400 | 39.792,00 | 40.184,92 | -326,57 | 39.858,35 | 0,00 |
| SAN GREGORIO D'IPPONA | VV | 10.191.000,0 | 0,200 | 20.382,00 | 17.273,36 | 3.142,62 | 20.415,98 | 0,00 |
| SAN NICOLA DA CRISSA | VV | 5.974.000,0 | 0,000 | 0,00 | 0,00 | 0,00 | 0,00 | 0,00 |
| SANTONOFRIO | VV | 18.156.000,0 | 0,000 | 0,00 | 0,00 | 0,00 | 0,00 | 0,00 |
| SERRA SAN BRUNO | VV | 27.021.000,0 | 0,000 | 0,00 | 0,00 | 0,00 | 0,00 | 0,00 |
| SIMBARIO | VV | 4.102.000,0 | 0,000 | 0,00 | 0,00 | 0,00 | 0,00 | 0,00 |
| SORIANELLO | VV | 4.584.000,0 | 0,000 | 0,00 | 0,00 | 0,00 | 0,00 | 0,00 |
| SORIANO CALABRO | VV | 11.704.000,0 | 0,000 | 0,00 | 0,00 | 0,00 | 0,00 | 0,00 |
| SPADOLA | VV | 3.810.000,0 | 0,500 | 19.050,00 | 16.144,51 | 2.937,25 | 19.081,76 | 0,00 |
| SPILINGA | VV | 6.764.000,0 | 0,500 | 33.820,00 | 34.153,95 | -277,55 | 33.876,40 | 0,00 |
| STEFANACONI | VV | 11.522.000,0 | 0,200 | 23.044,00 | 23.271,54 | -189,12 | 23.082,42 | 0,00 |
| TROPEA | VV | 39.083.000,0 | 0,400 | 156.332,00 | 157.875,69 | -1.283,02 | 156.592,67 | 0,00 |
| VALLELONGA | VV | 3.183.000,0 | 0,000 | 0,00 | 0,00 | 0,00 | 0,00 | 0,00 |
| VAZZANO | VV | 5.440.000,0 | 0,000 | 0,00 | 0,00 | 0,00 | 0,00 | 0,00 |
| VIBO VALENTIA | VV | 258.479.000,0 | 0,400 | 1.033.916,00 | 876.224,51 | 159.415,47 | 1.035.639,98 | 0,00 |
| ZACCANOPOLI | VV | 4.376.000,0 | 0,000 | 0,00 | 0,00 | 0,00 | 0,00 | 0,00 |
| ZAMBRONE | VV | 7.218.000,0 | 0,200 | 14.436,00 | 14.578,55 | -118,47 | 14.460,08 | 0,00 |

XV LEGISLATURA - DISEGNI DI LEGGE E RELAZIONI - DOCUMENTI

| DENOMINAZIONE ENTE | SIGLA PROVINCIA | REDDITO IMPONIBILE I.R.P.E.F. ANNO 2001 DEFINITIVO | ALIQUOTE ANNO 2004 (1) | GETTITO TEORICO | 1° 2° 3° 4° 5° RATE CALCOLATE PARI A €. 1.412.000.000 | CONGUAGLI VARI (2) | 1° 2° 3° 4° 5° RATE PAGATE PARI A €. 1.408.991.541,34 | SOMME DA RECUPERARE CON ADDEBITO DIRETTO (3) |
|-------------------------|-----------------|--|------------------------|-----------------|---|--------------------|---|--|
| ROTONDA | PZ | 19.722.000,0 | 0,000 | 0,00 | 0,00 | 0,00 | 0,00 | 0,00 |
| RUOTI | PZ | 14.370.000,0 | 0,000 | 0,00 | 0,00 | 0,00 | 0,00 | 0,00 |
| RUVO DEL MONTE | PZ | 5.215.000,0 | 0,000 | 0,00 | 0,00 | 0,00 | 0,00 | 0,00 |
| SAN CHIRICO NUOVO | PZ | 7.209.000,0 | 0,400 | 28.836,00 | 29.120,74 | -236,66 | 28.884,08 | 0,00 |
| SAN CHIRICO RAPARO | PZ | 5.675.000,0 | 0,000 | 0,00 | 0,00 | 0,00 | 0,00 | 0,00 |
| SAN COSTANTINO ALBANESE | PZ | 3.638.000,0 | 0,000 | 0,00 | 0,00 | 0,00 | 0,00 | 0,00 |
| SAN FELE | PZ | 16.026.000,0 | 0,200 | 32.052,00 | 14.924,25 | 15.668,81 | 30.593,06 | 0,00 |
| SAN MARTINO D'AGRI | PZ | 4.240.000,0 | 0,000 | 0,00 | 0,00 | 0,00 | 0,00 | 0,00 |
| SAN PAOLO ALBANESE | PZ | 2.203.000,0 | 0,000 | 0,00 | 0,00 | 0,00 | 0,00 | 0,00 |
| SAN SEVERINO LUCANO | PZ | 8.405.000,0 | 0,200 | 16.810,00 | 16.975,99 | -137,96 | 16.838,03 | 0,00 |
| SANT'ANGELO LE FRATTE | PZ | 6.168.000,0 | 0,200 | 12.336,00 | 12.457,81 | -101,23 | 12.356,58 | 0,00 |
| SANTARCANGELO | PZ | 27.669.000,0 | 0,000 | 0,00 | 0,00 | 0,00 | 0,00 | 0,00 |
| SARCONI | PZ | 5.212.000,0 | 0,200 | 10.424,00 | 8.834,14 | 1.607,24 | 10.441,38 | 0,00 |
| SASSO DI CASTALDA | PZ | 3.619.000,0 | 0,200 | 7.238,00 | 6.134,07 | 1.116,00 | 7.250,07 | 0,00 |
| SATRIANO DI LUCANIA | PZ | 11.420.000,0 | 0,300 | 34.260,00 | 34.598,30 | -281,17 | 34.317,13 | 0,00 |
| SAVOIA DI LUCANIA | PZ | 5.335.000,0 | 0,400 | 21.340,00 | 21.550,72 | -175,15 | 21.375,57 | 0,00 |
| SENISE | PZ | 35.239.000,0 | 0,000 | 0,00 | 0,00 | 0,00 | 0,00 | 0,00 |
| SPINOSO | PZ | 9.335.000,0 | 0,000 | 0,00 | 0,00 | 0,00 | 0,00 | 0,00 |
| TEANA | PZ | 2.772.000,0 | 0,200 | 5.544,00 | 4.698,43 | 305,95 | 5.004,38 | 0,00 |
| TERRANOVA DI POLLINO | PZ | 7.163.000,0 | 0,000 | 0,00 | 0,00 | 0,00 | 0,00 | 0,00 |
| TITO | PZ | 35.085.000,0 | 0,100 | 35.085,00 | 29.733,88 | 5.409,61 | 35.143,49 | 0,00 |
| TOLVE | PZ | 18.885.000,0 | 0,300 | 56.655,00 | 57.214,44 | -464,96 | 56.749,48 | 0,00 |
| TRAMUTOLA | PZ | 18.268.000,0 | 0,000 | 0,00 | 0,00 | 0,00 | 0,00 | 0,00 |
| TRECCHINA | PZ | 12.480.000,0 | 0,300 | 37.440,00 | 37.809,70 | -307,27 | 37.502,43 | 0,00 |
| TRIVIGNO | PZ | 4.387.000,0 | 0,200 | 8.774,00 | 8.860,64 | -72,01 | 8.788,63 | 0,00 |
| VAGLIO BASILICATA | PZ | 13.699.000,0 | 0,100 | 13.699,00 | 13.834,26 | -112,42 | 13.721,84 | 0,00 |
| VENOSA | PZ | 71.244.000,0 | 0,400 | 284.976,00 | 287.789,97 | -2.338,79 | 285.451,18 | 0,00 |
| VIETRI DI POTENZA | PZ | 13.805.000,0 | 0,400 | 55.220,00 | 55.765,27 | -26.523,94 | 29.241,33 | 0,00 |
| VIGGIANELLO | PZ | 13.962.000,0 | 0,000 | 0,00 | 0,00 | 0,00 | 0,00 | 0,00 |
| VIGGIANO | PZ | 15.498.000,0 | 0,200 | 30.996,00 | 26.268,53 | 4.779,16 | 31.047,69 | 0,00 |
| ALBI | CZ | 5.118.000,0 | 0,300 | 15.354,00 | 15.505,62 | -126,00 | 15.379,62 | 0,00 |
| AMARONI | CZ | 6.402.000,0 | 0,400 | 25.608,00 | 21.702,30 | 3.948,40 | 25.650,70 | 0,00 |
| AMATO | CZ | 3.687.000,0 | 0,200 | 7.374,00 | 7.446,82 | -60,52 | 7.386,30 | 0,00 |
| ANDALI | CZ | 3.202.000,0 | 0,000 | 0,00 | 0,00 | 0,00 | 0,00 | 0,00 |
| ARGUSTO | CZ | 2.148.000,0 | 0,000 | 0,00 | 0,00 | 0,00 | 0,00 | 0,00 |
| BADOLATO | CZ | 15.360.000,0 | 0,500 | 76.800,00 | 77.558,36 | -630,29 | 76.928,07 | 0,00 |
| BELCASTRO | CZ | 5.571.000,0 | 0,000 | 0,00 | 0,00 | 0,00 | 0,00 | 0,00 |
| BORGIA | CZ | 33.322.000,0 | 0,200 | 66.644,00 | 67.302,07 | -546,95 | 66.755,12 | 0,00 |
| BOTRICELLO | CZ | 18.191.000,0 | 0,500 | 90.955,00 | 91.853,12 | -746,46 | 91.106,66 | 0,00 |
| CARAFFA DI CATANZARO | CZ | 9.827.000,0 | 0,400 | 39.308,00 | 33.312,80 | 6.060,74 | 39.373,54 | 0,00 |
| CARDINALE | CZ | 7.981.000,0 | 0,000 | 0,00 | 0,00 | 0,00 | 0,00 | 0,00 |
| CARLOPOLI | CZ | 9.126.000,0 | 0,000 | 0,00 | 0,00 | 0,00 | 0,00 | 0,00 |
| CATANZARO | CZ | 808.122.000,0 | 0,500 | 4.040.610,00 | 4.080.508,57 | -33.161,19 | 4.047.347,38 | 0,00 |
| CENADI | CZ | 2.439.000,0 | 0,000 | 0,00 | 0,00 | 0,00 | 0,00 | 0,00 |
| CENTRACHE | CZ | 1.840.000,0 | 0,000 | 0,00 | 0,00 | 0,00 | 0,00 | 0,00 |
| CERVA | CZ | 4.684.000,0 | 0,400 | 18.736,00 | 15.878,41 | 2.888,83 | 18.767,24 | 0,00 |
| CHIARAVALLE CENTRALE | CZ | 25.040.000,0 | 0,000 | 0,00 | 0,00 | 0,00 | 0,00 | 0,00 |
| CICALA | CZ | 4.698.000,0 | 0,400 | 18.792,00 | 15.925,87 | 2.897,46 | 18.823,33 | 0,00 |
| CONFLENTI | CZ | 6.681.000,0 | 0,000 | 0,00 | 0,00 | 0,00 | 0,00 | 0,00 |
| CORTALE | CZ | 12.051.000,0 | 0,000 | 0,00 | 0,00 | 0,00 | 0,00 | 0,00 |
| CROPANI | CZ | 17.805.000,0 | 0,000 | 0,00 | 0,00 | 0,00 | 0,00 | 0,00 |
| CURINGA | CZ | 28.276.000,0 | 0,400 | 113.104,00 | 114.220,84 | -928,25 | 113.292,59 | 0,00 |
| DAVOLI | CZ | 23.138.000,0 | 0,500 | 115.690,00 | 116.832,36 | -949,46 | 115.882,90 | 0,00 |
| DECOLLATURA | CZ | 17.944.000,0 | 0,000 | 0,00 | 0,00 | 0,00 | 0,00 | 0,00 |
| FALERNA | CZ | 18.119.000,0 | 0,400 | 72.476,00 | 49.516,16 | 23.080,69 | 72.596,85 | 0,00 |
| FEROLETO ANTICO | CZ | 8.796.000,0 | 0,000 | 0,00 | 0,00 | 0,00 | 0,00 | 0,00 |
| FOSSATO SERRALTA | CZ | 2.811.000,0 | 0,500 | 14.055,00 | 14.193,78 | -115,35 | 14.078,43 | 0,00 |
| GAGLIATO | CZ | 2.469.000,0 | 0,000 | 0,00 | 0,00 | 0,00 | 0,00 | 0,00 |
| GASPERINA | CZ | 8.786.000,0 | 0,500 | 43.930,00 | 44.363,78 | -360,53 | 44.003,25 | 0,00 |
| GIMIGLIANO | CZ | 16.418.000,0 | 0,400 | 65.672,00 | 66.320,46 | -538,97 | 65.781,49 | 0,00 |
| GIRIFALCO | CZ | 32.277.000,0 | 0,500 | 161.385,00 | 162.978,59 | -1.324,49 | 161.654,10 | 0,00 |
| GIZZERIA | CZ | 15.390.000,0 | 0,200 | 30.780,00 | 31.083,93 | -252,60 | 30.831,33 | 0,00 |
| GUARDAVALLE | CZ | 17.686.000,0 | 0,500 | 88.430,00 | 89.303,19 | -725,73 | 88.577,46 | 0,00 |
| ISCA SULLO IONIO | CZ | 7.176.000,0 | 0,500 | 35.880,00 | 30.407,63 | 5.532,20 | 35.939,83 | 0,00 |
| JACURSO | CZ | 3.747.000,0 | 0,400 | 14.988,00 | 12.702,05 | 2.310,95 | 15.013,00 | 0,00 |
| LAMEZIA TERME | CZ | 396.961.000,0 | 0,200 | 793.922,00 | 801.761,49 | -6.515,70 | 795.245,79 | 0,00 |
| MAGISANO | CZ | 5.260.000,0 | 0,200 | 10.520,00 | 10.623,88 | -86,34 | 10.537,54 | 0,00 |
| MAIDA | CZ | 19.526.000,0 | 0,200 | 39.052,00 | 39.437,61 | -320,49 | 39.117,12 | 0,00 |
| MARCEDUSA | CZ | 2.392.000,0 | 0,000 | 0,00 | 0,00 | 0,00 | 0,00 | 0,00 |
| MARCELLINARA | CZ | 13.802.000,0 | 0,200 | 27.604,00 | 23.393,88 | 4.256,16 | 27.650,04 | 0,00 |
| MARTIRANO | CZ | 3.747.000,0 | 0,000 | 0,00 | 0,00 | 0,00 | 0,00 | 0,00 |
| MARTIRANO LOMBARDO | CZ | 5.917.000,0 | 0,400 | 23.668,00 | 20.058,19 | 3.649,28 | 23.707,47 | 0,00 |
| MIGLIERINA | CZ | 3.343.000,0 | 0,200 | 6.686,00 | 6.752,02 | -54,87 | 6.697,15 | 0,00 |

XV LEGISLATURA - DISEGNI DI LEGGE E RELAZIONI - DOCUMENTI

| DENOMINAZIONE ENTE | SIGLA PROVINCIA | REDDITO IMPONIBILE I.R.P.E.F. ANNO 2001 DEFINITIVO | ALIQUOTE ANNO 2004 (1) | GETTITO TEORICO | 1° 2° 3° 4° 5° RATE CALCOLATE PARI A €. 1.412.000.000 | CONGUAGLI VARI (2) | 1° 2° 3° 4° 5° RATE PAGATE PARI A €. 1.408.991.541,14 | SOMME DA RECUPERARE CON ADDEBITO DIRETTO (3) |
|-----------------------------|-----------------|--|------------------------|-----------------|---|--------------------|---|--|
| BIANCAVILLA | CT | 68.285.000,0 | 0,000 | 0,00 | 0,00 | 0,00 | 0,00 | 0,00 |
| BRONTE | CT | 74.775.000,0 | 0,000 | 0,00 | 0,00 | 0,00 | 0,00 | 0,00 |
| CALATABIANO | CT | 24.787.000,0 | 0,200 | 49.574,00 | 50.063,51 | -406,85 | 49.656,66 | 0,00 |
| CALTAGIRONE | CT | 215.701.000,0 | 0,000 | 0,00 | 0,00 | 0,00 | 0,00 | 0,00 |
| CAMPOROTONDO ETNEO | CT | 14.337.000,0 | 0,400 | 57.348,00 | 57.914,27 | -470,66 | 57.443,61 | 0,00 |
| CASTEL DI IUDICA | CT | 16.366.000,0 | 0,000 | 0,00 | 0,00 | 0,00 | 0,00 | 0,00 |
| CASTIGLIONE DI SICILIA | CT | 18.605.000,0 | 0,000 | 0,00 | 0,00 | 0,00 | 0,00 | 0,00 |
| CATANIA | CT | 2.351.599.000,0 | 0,200 | 4.703.198,00 | 4.749.639,23 | -38.599,04 | 4.711.040,19 | 0,00 |
| FIUMEFREDDO DI SICILIA | CT | 45.271.000,0 | 0,300 | 135.813,00 | 137.154,07 | -1.114,62 | 136.039,45 | 0,00 |
| GIARRE | CT | 180.821.000,0 | 0,450 | 813.694,50 | 821.729,24 | -6.677,98 | 815.051,26 | 0,00 |
| GRAMMICHELE | CT | 49.123.000,0 | 0,000 | 0,00 | 0,00 | 0,00 | 0,00 | 0,00 |
| GRAVINA DI CATANIA | CT | 183.830.000,0 | 0,500 | 919.150,00 | 928.226,05 | -7.543,45 | 920.682,60 | 0,00 |
| LICODIA EUBEA | CT | 8.640.000,0 | 0,000 | 0,00 | 0,00 | 0,00 | 0,00 | 0,00 |
| LINGUAGLOSSA | CT | 30.776.000,0 | 0,000 | 0,00 | 0,00 | 0,00 | 0,00 | 0,00 |
| MALETTO | CT | 14.000.000,0 | 0,000 | 0,00 | 0,00 | 0,00 | 0,00 | 0,00 |
| MANIACE | CT | 9.449.000,0 | 0,200 | 18.898,00 | 19.084,60 | -155,09 | 18.929,51 | 0,00 |
| MASCALI | CT | 54.634.000,0 | 0,300 | 163.902,00 | 165.520,43 | -1.345,14 | 164.175,29 | 0,00 |
| MASCALUCIA | CT | 163.761.000,0 | 0,500 | 818.805,00 | 826.890,21 | -6.719,93 | 820.170,28 | 0,00 |
| MAZZARRONE | CT | 7.959.000,0 | 0,500 | 39.795,00 | 18.529,58 | 19.731,93 | 38.261,51 | 0,00 |
| MILITELLO IN VAL DI CATANIA | CT | 29.745.000,0 | 0,200 | 59.490,00 | 60.077,43 | -488,23 | 59.589,20 | 0,00 |
| MILO | CT | 7.005.000,0 | 0,000 | 0,00 | 0,00 | 0,00 | 0,00 | 0,00 |
| MINEO | CT | 16.655.000,0 | 0,000 | 0,00 | 0,00 | 0,00 | 0,00 | 0,00 |
| MIRABELLA IMBACCARI | CT | 18.413.000,0 | 0,000 | 0,00 | 0,00 | 0,00 | 0,00 | 0,00 |
| MISTERBIANCO | CT | 192.581.000,0 | 0,400 | 770.324,00 | 777.930,49 | -6.322,03 | 771.608,46 | 0,00 |
| MOTTA SANT'ANASTASIA | CT | 54.271.000,0 | 0,200 | 108.542,00 | 109.613,79 | -890,80 | 108.722,99 | 0,00 |
| NICOLOSI | CT | 37.625.000,0 | 0,500 | 188.125,00 | 189.982,63 | -1.543,94 | 188.438,69 | 0,00 |
| PALAGONIA | CT | 39.895.000,0 | 0,000 | 0,00 | 0,00 | 0,00 | 0,00 | 0,00 |
| PATERNÒ | CT | 187.289.000,0 | 0,000 | 0,00 | 0,00 | 0,00 | 0,00 | 0,00 |
| PEDARA | CT | 61.928.000,0 | 0,300 | 185.784,00 | 187.618,50 | -1.524,72 | 186.093,78 | 0,00 |
| PIEDIMONTE ETNEO | CT | 19.442.000,0 | 0,500 | 97.210,00 | 82.383,66 | 21.438,07 | 60.945,59 | 0,00 |
| RADDUSA | CT | 9.843.000,0 | 0,000 | 0,00 | 0,00 | 0,00 | 0,00 | 0,00 |
| RAGALNA | CT | 13.273.000,0 | 0,000 | 0,00 | 0,00 | 0,00 | 0,00 | 0,00 |
| RAMACCA | CT | 31.181.000,0 | 0,000 | 0,00 | 0,00 | 0,00 | 0,00 | 0,00 |
| RANDAZZO | CT | 57.419.000,0 | 0,100 | 57.419,00 | 57.985,98 | -471,24 | 57.514,74 | 0,00 |
| RIPOSTO | CT | 82.481.000,0 | 0,400 | 329.924,00 | 333.181,79 | -2.707,69 | 330.474,10 | 0,00 |
| SAN CONO | CT | 8.436.000,0 | 0,400 | 33.744,00 | 34.077,21 | -276,94 | 33.800,27 | 0,00 |
| SAN GIOVANNI LA PUNTA | CT | 148.075.000,0 | 0,000 | 0,00 | 0,00 | 0,00 | 0,00 | 0,00 |
| SAN GREGORIO DI CATANIA | CT | 101.663.000,0 | 0,300 | 304.989,00 | 308.000,58 | -2.503,04 | 305.497,54 | 0,00 |
| SAN MICHELE DI GANZARIA | CT | 12.917.000,0 | 0,200 | 25.834,00 | 26.089,08 | -212,02 | 25.877,06 | 0,00 |
| SAN PIETRO CLARENZA | CT | 27.488.000,0 | 0,000 | 0,00 | 0,00 | 0,00 | 0,00 | 0,00 |
| SANT'AGATA LI BATTIATI | CT | 111.670.000,0 | 0,200 | 223.340,00 | 225.545,35 | -1.832,94 | 223.712,41 | 0,00 |
| SANT'ALFIO | CT | 9.073.000,0 | 0,500 | 45.365,00 | 38.445,98 | 6.994,66 | 45.440,64 | 0,00 |
| SANTA MARIA DI LICODIA | CT | 26.695.000,0 | 0,000 | 0,00 | 0,00 | 0,00 | 0,00 | 0,00 |
| SANTA VENERINA | CT | 39.466.000,0 | 0,400 | 157.864,00 | 133.786,79 | 24.340,42 | 158.127,21 | 0,00 |
| SCORDIA | CT | 65.722.000,0 | 0,000 | 0,00 | 0,00 | 0,00 | 0,00 | 0,00 |
| TRECASTAGNI | CT | 52.982.000,0 | 0,380 | 201.331,60 | 203.319,62 | -1.652,32 | 201.667,30 | 0,00 |
| TREMESTIERI ETNEO | CT | 179.604.000,0 | 0,300 | 538.812,00 | 544.132,44 | -4.422,00 | 539.710,44 | 0,00 |
| VALVERDE | CT | 49.331.000,0 | 0,500 | 246.655,00 | 249.090,57 | -2.024,29 | 247.066,28 | 0,00 |
| VIAGRANDE | CT | 43.602.000,0 | 0,500 | 218.010,00 | 184.759,40 | 33.614,12 | 218.373,52 | 0,00 |
| VIZZINI | CT | 30.169.000,0 | 0,000 | 0,00 | 0,00 | 0,00 | 0,00 | 0,00 |
| ZAFFERANA ETNEA | CT | 41.594.000,0 | 0,500 | 207.970,00 | 210.023,59 | -1.706,81 | 208.316,78 | 0,00 |
| AGIRA | EN | 33.842.000,0 | 0,000 | 0,00 | 0,00 | 0,00 | 0,00 | 0,00 |
| AIDONE | EN | 21.231.000,0 | 0,000 | 0,00 | 0,00 | 0,00 | 0,00 | 0,00 |
| ASSORO | EN | 21.006.000,0 | 0,000 | 0,00 | 0,00 | 0,00 | 0,00 | 0,00 |
| BARRAFRANCA | EN | 41.510.000,0 | 0,000 | 0,00 | 0,00 | 0,00 | 0,00 | 0,00 |
| CALASCIBETTA | EN | 24.935.000,0 | 0,000 | 0,00 | 0,00 | 0,00 | 0,00 | 0,00 |
| CATANANUOVA | EN | 19.315.000,0 | 0,500 | 96.575,00 | 97.528,62 | -792,59 | 96.736,03 | 0,00 |
| CENTURIPÈ | EN | 23.730.000,0 | 0,400 | 94.920,00 | 95.857,27 | -779,00 | 95.078,27 | 0,00 |
| CERAMI | EN | 8.047.000,0 | 0,000 | 0,00 | 0,00 | 0,00 | 0,00 | 0,00 |
| ENNA | EN | 239.077.000,0 | 0,000 | 0,00 | 0,00 | 0,00 | 0,00 | 0,00 |
| GAGLIANO CASTELFERRATO | EN | 17.090.000,0 | 0,000 | 0,00 | 0,00 | 0,00 | 0,00 | 0,00 |
| LEONFORTE | EN | 54.328.000,0 | 0,500 | 271.640,00 | 274.322,28 | -2.229,34 | 272.092,94 | 0,00 |
| NICOSIA | EN | 67.853.000,0 | 0,000 | 0,00 | 0,00 | 0,00 | 0,00 | 0,00 |
| NISSORIA | EN | 11.862.000,0 | 0,000 | 0,00 | 0,00 | 0,00 | 0,00 | 0,00 |
| PIAZZA ARMERINA | EN | 123.419.000,0 | 0,000 | 0,00 | 0,00 | 0,00 | 0,00 | 0,00 |
| PIETRAPERZIA | EN | 27.630.000,0 | 0,200 | 55.260,00 | 55.805,66 | -1.621,60 | 54.184,06 | 0,00 |
| REGALBUTO | EN | 32.817.000,0 | 0,000 | 0,00 | 0,00 | 0,00 | 0,00 | 0,00 |
| SPERLINGA | EN | 4.028.000,0 | 0,000 | 0,00 | 0,00 | 0,00 | 0,00 | 0,00 |
| TROINA | EN | 43.792.000,0 | 0,000 | 0,00 | 0,00 | 0,00 | 0,00 | 0,00 |
| VALGUARNERA CAROPEPE | EN | 34.647.000,0 | 0,100 | 34.647,00 | 4.940,27 | 29.764,50 | 34.704,77 | 0,00 |
| VILLAROSA | EN | 26.324.000,0 | 0,000 | 0,00 | 0,00 | 0,00 | 0,00 | 0,00 |
| ACQUEDOLCI | ME | 28.079.000,0 | 0,000 | 0,00 | 0,00 | 0,00 | 0,00 | 0,00 |
| ALCARA LI FUSI | ME | 10.046.000,0 | 0,500 | 50.230,00 | 50.725,99 | -412,22 | 50.313,77 | 0,00 |

XV LEGISLATURA - DISEGNI DI LEGGE E RELAZIONI - DOCUMENTI

| DENOMINAZIONE ENTE | SIGLA PROVINCIA | REDDITO IMPONIBILE I.R.P.E.F. ANNO 2001 DEFINITIVO | ALIQUOTE ANNO 2004 (1) | GETTITO TEORICO | 1° 2° 3° 4° 5° RATE CALCOLATE PARI A € 1.412.000,000 | CONGUAGLI VARI (2) | 1° 2° 3° 4° 5° RATE PAGATE PARI A € 1.408.991.541,14 | SOMME DA RECUPERARE CON ADDEBITO DIRETTO (3) |
|-----------------------|-----------------|--|------------------------|-----------------|--|--------------------|--|--|
| CERISANO | CS | 16.123.000,0 | 0,000 | 0,00 | 0,00 | 0,00 | 0,00 | 0,00 |
| CERVICATI | CS | 4.162.000,0 | 0,500 | 20.810,00 | 21.015,48 | -170,78 | 20.844,70 | 0,00 |
| CERZETO | CS | 5.250.000,0 | 0,000 | 0,00 | 0,00 | 0,00 | 0,00 | 0,00 |
| CETRARO | CS | 48.369.000,0 | 0,200 | 96.738,00 | 81.983,66 | 14.915,64 | 96.899,30 | 0,00 |
| CIVITA | CS | 4.648.000,0 | 0,500 | 23.240,00 | 19.695,47 | 3.583,28 | 23.278,75 | 0,00 |
| CLETO | CS | 5.944.000,0 | 0,000 | 0,00 | 0,00 | 0,00 | 0,00 | 0,00 |
| COLOSIMI | CS | 6.491.000,0 | 0,200 | 12.982,00 | 13.110,20 | -106,55 | 13.003,65 | 0,00 |
| CORIGLIANO CALABRO | CS | 142.291.000,0 | 0,500 | 711.455,00 | 718.480,18 | -5.838,88 | 712.641,30 | 0,00 |
| COSENZA | CS | 608.358.000,0 | 0,500 | 3.041.790,00 | 3.071.825,84 | -24.963,89 | 3.046.861,95 | 0,00 |
| CROPALATI | CS | 5.399.000,0 | 0,000 | 0,00 | 0,00 | 0,00 | 0,00 | 0,00 |
| CROSIA | CS | 32.398.000,0 | 0,000 | 0,00 | 0,00 | 0,00 | 0,00 | 0,00 |
| DIAMANTE | CS | 30.833.000,0 | 0,500 | 154.165,00 | 155.687,30 | -1.265,24 | 154.422,06 | 0,00 |
| DIPIGNANO | CS | 21.193.000,0 | 0,500 | 105.965,00 | 89.803,35 | 16.338,33 | 106.141,68 | 0,00 |
| DOMANICO | CS | 3.164.000,0 | 0,200 | 6.328,00 | 6.390,48 | -51,93 | 6.338,55 | 0,00 |
| FAGNANO CASTELLO | CS | 17.152.000,0 | 0,500 | 85.760,00 | 72.679,99 | 13.223,01 | 85.903,00 | 0,00 |
| FALCONARA ALBANESE | CS | 5.313.000,0 | 0,000 | 0,00 | 0,00 | 0,00 | 0,00 | 0,00 |
| FIGLINE VEGLIATURO | CS | 6.513.000,0 | 0,200 | 13.026,00 | 13.154,63 | -106,91 | 13.047,72 | 0,00 |
| FIRMO | CS | 10.854.000,0 | 0,400 | 43.416,00 | 36.794,25 | 6.694,14 | 43.488,39 | 0,00 |
| FTUMEFREDDO BRUZIO | CS | 12.218.000,0 | 0,200 | 24.436,00 | 20.709,06 | 3.767,69 | 24.476,75 | 0,00 |
| FRANCAVILLA MARITTIMA | CS | 12.582.000,0 | 0,500 | 62.910,00 | 53.315,05 | 9.699,85 | 63.014,90 | 0,00 |
| FRASCINETO | CS | 11.776.000,0 | 0,000 | 0,00 | 0,00 | 0,00 | 0,00 | 0,00 |
| FUSCALDO | CS | 36.385.000,0 | 0,400 | 145.540,00 | 146.977,13 | -1.194,44 | 145.782,69 | 0,00 |
| GRIMALDI | CS | 8.765.000,0 | 0,500 | 43.825,00 | 44.257,76 | -359,67 | 43.898,09 | 0,00 |
| GRISOLIA | CS | 8.521.000,0 | 0,000 | 0,00 | 0,00 | 0,00 | 0,00 | 0,00 |
| GUARDIA PIEMONTESE | CS | 8.532.000,0 | 0,400 | 34.128,00 | 28.922,84 | 5.262,06 | 34.184,90 | 0,00 |
| LAGO | CS | 11.647.000,0 | 0,400 | 46.588,00 | 47.048,03 | -382,36 | 46.665,67 | 0,00 |
| LAINO BORGO | CS | 10.320.000,0 | 0,400 | 41.280,00 | 34.984,03 | 6.364,80 | 41.348,83 | 0,00 |
| LAINO CASTELLO | CS | 3.354.000,0 | 0,000 | 0,00 | 0,00 | 0,00 | 0,00 | 0,00 |
| LAPPANO | CS | 5.451.000,0 | 0,200 | 10.902,00 | 9.239,24 | 1.680,95 | 10.920,19 | 0,00 |
| LATTARICO | CS | 14.077.000,0 | 0,200 | 28.154,00 | 23.859,99 | 4.340,94 | 28.200,93 | 0,00 |
| LONGOBARDI | CS | 7.229.000,0 | 0,000 | 0,00 | 0,00 | 0,00 | 0,00 | 0,00 |
| LONGOBUCCO | CS | 20.547.000,0 | 0,000 | 0,00 | 0,00 | 0,00 | 0,00 | 0,00 |
| LUNGRO | CS | 16.888.000,0 | 0,500 | 84.440,00 | 85.273,79 | -693,00 | 84.580,79 | 0,00 |
| LUZZI | CS | 34.961.000,0 | 0,400 | 139.844,00 | 141.224,88 | -1.147,71 | 140.077,17 | 0,00 |
| MAJERA' | CS | 4.724.000,0 | 0,500 | 23.620,00 | 23.853,22 | -193,84 | 23.659,38 | 0,00 |
| MALITO | CS | 4.274.000,0 | 0,500 | 21.370,00 | 18.110,68 | 3.294,95 | 21.405,63 | 0,00 |
| MALVITO | CS | 7.679.000,0 | 0,200 | 15.358,00 | 15.509,65 | -126,04 | 15.383,61 | 0,00 |
| MANDATORICCIO | CS | 10.002.000,0 | 0,000 | 0,00 | 0,00 | 0,00 | 0,00 | 0,00 |
| MANGONE | CS | 9.861.000,0 | 0,200 | 19.722,00 | 16.714,02 | 3.040,87 | 19.754,89 | 0,00 |
| MARANO MARCHESATO | CS | 14.156.000,0 | 0,500 | 70.780,00 | 71.478,90 | -985,20 | 70.493,70 | 0,00 |
| MARANO PRINCIPATO | CS | 11.320.000,0 | 0,500 | 56.600,00 | 47.967,44 | 8.726,93 | 56.694,37 | 0,00 |
| MARZI | CS | 5.433.000,0 | 0,200 | 10.866,00 | 10.973,29 | -89,17 | 10.884,12 | 0,00 |
| MENDICINO | CS | 53.560.000,0 | 0,400 | 214.240,00 | 216.355,49 | -1.758,26 | 214.597,23 | 0,00 |
| MONGRASSANO | CS | 7.247.000,0 | 0,000 | 0,00 | 0,00 | 0,00 | 0,00 | 0,00 |
| MONTALTO UFFUGO | CS | 67.250.000,0 | 0,200 | 134.500,00 | 135.828,11 | -1.103,85 | 134.724,26 | 0,00 |
| MONTegiORDANO | CS | 13.756.000,0 | 0,200 | 27.512,00 | 27.783,67 | -225,78 | 27.557,89 | 0,00 |
| MORANO CALABRO | CS | 25.184.000,0 | 0,000 | 0,00 | 0,00 | 0,00 | 0,00 | 0,00 |
| MORMANNO | CS | 23.313.000,0 | 0,200 | 46.626,00 | 39.514,66 | 7.189,08 | 46.703,74 | 0,00 |
| MOTTAFOLLONE | CS | 6.418.000,0 | 0,300 | 19.254,00 | 19.444,12 | -158,02 | 19.286,10 | 0,00 |
| NOCARA | CS | 2.397.000,0 | 0,000 | 0,00 | 0,00 | 0,00 | 0,00 | 0,00 |
| ORIOLO | CS | 13.827.000,0 | 0,000 | 0,00 | 0,00 | 0,00 | 0,00 | 0,00 |
| ORSOMARSO | CS | 6.209.000,0 | 0,400 | 24.836,00 | 21.048,05 | 3.829,36 | 24.877,41 | 0,00 |
| PALUDI | CS | 5.962.000,0 | 0,000 | 0,00 | 0,00 | 0,00 | 0,00 | 0,00 |
| PANETTIERI | CS | 1.838.000,0 | 0,000 | 0,00 | 0,00 | 0,00 | 0,00 | 0,00 |
| PAOLA | CS | 114.507.000,0 | 0,500 | 572.535,00 | 578.188,44 | -4.698,79 | 573.489,65 | 0,00 |
| PAPASIDERO | CS | 3.018.000,0 | 0,400 | 12.072,00 | 5.621,04 | 6.256,23 | 11.877,27 | 0,00 |
| PARENTI | CS | 8.912.000,0 | 0,200 | 17.824,00 | 15.105,51 | 2.748,21 | 17.853,72 | 0,00 |
| PATERNO CALABRO | CS | 5.659.000,0 | 0,000 | 0,00 | 0,00 | 0,00 | 0,00 | 0,00 |
| PEDACE | CS | 13.209.000,0 | 0,000 | 0,00 | 0,00 | 0,00 | 0,00 | 0,00 |
| PEDIVIGLIANO | CS | 3.913.000,0 | 0,400 | 15.652,00 | 15.806,56 | -128,46 | 15.678,10 | 0,00 |
| PIANE CRATI | CS | 8.921.000,0 | 0,000 | 0,00 | 0,00 | 0,00 | 0,00 | 0,00 |
| PIETRAFITTA | CS | 6.578.000,0 | 0,200 | 13.156,00 | 11.149,46 | 2.028,48 | 13.177,94 | 0,00 |
| PIETRAPAOLO | CS | 5.163.000,0 | 0,000 | 0,00 | 0,00 | 0,00 | 0,00 | 0,00 |
| PLATACI | CS | 3.682.000,0 | 0,500 | 18.410,00 | 15.602,14 | 1.152,84 | 16.754,98 | 0,00 |
| PRAIA A MARE | CS | 38.602.000,0 | 0,500 | 193.010,00 | 194.915,86 | -1.584,02 | 193.331,84 | 0,00 |
| RENDE | CS | 300.535.000,0 | 0,500 | 1.502.675,00 | 1.517.513,01 | -12.332,41 | 1.505.180,60 | 0,00 |
| ROCCA IMPERIALE | CS | 15.940.000,0 | 0,500 | 79.700,00 | 80.486,98 | -654,09 | 79.832,89 | 0,00 |
| ROGGIANO GRAVINA | CS | 26.967.000,0 | 0,000 | 0,00 | 0,00 | 0,00 | 0,00 | 0,00 |
| ROGLIANO | CS | 36.419.000,0 | 0,200 | 72.838,00 | 73.557,23 | -597,79 | 72.959,44 | 0,00 |
| ROSE | CS | 16.572.000,0 | 0,000 | 0,00 | 0,00 | 0,00 | 0,00 | 0,00 |
| ROSETO CAPO SPULICO | CS | 8.775.000,0 | 0,500 | 43.875,00 | 44.308,25 | -360,08 | 43.948,17 | 0,00 |
| ROSSANO | CS | 177.440.000,0 | 0,000 | 0,00 | 0,00 | 0,00 | 0,00 | 0,00 |
| ROTA GRECA | CS | 4.562.000,0 | 0,000 | 0,00 | 0,00 | 0,00 | 0,00 | 0,00 |

XV LEGISLATURA - DISEGNI DI LEGGE E RELAZIONI - DOCUMENTI

| DENOMINAZIONE ENTE | SIGLA PROVINCIA | REDDITO IMPONIBILE I.R.P.E.F. ANNO 2001 DEFINITIVO | ALIQUOTE ANNO 2004 (1) | GETTITO TEORICO | 1° 2° 3° 4° 5° RATE CALCOLATE FARI A € 1.412.000.000 | CONGUAGLI VARI (2) | 1° 2° 3° 4° 5° RATE PAGATE FARI A € 1.408.991.541,14 | SOMME DA RECUPERARE CON ADEBITO DIRETTO (3) |
|---------------------------|-----------------|--|------------------------|-----------------|--|--------------------|--|---|
| RODI' MILICI | ME | 11.865.000,0 | 0,200 | 23.730,00 | 20.110,73 | 3.658,84 | 23.769,57 | 0,00 |
| ROMETTA | ME | 37.628.000,0 | 0,500 | 188.140,00 | 189.997,76 | -1.544,05 | 188.453,71 | 0,00 |
| SAN FILIPPO DEL MELA | ME | 40.306.000,0 | 0,500 | 201.530,00 | 203.520,00 | -1.653,95 | 201.866,05 | 0,00 |
| SAN FRATELLO | ME | 16.470.000,0 | 0,500 | 82.350,00 | 69.790,08 | 12.697,23 | 82.487,31 | 0,00 |
| SAN MARCO D'ALUNZIO | ME | 12.434.000,0 | 0,400 | 49.736,00 | 50.227,11 | -408,18 | 49.818,93 | 0,00 |
| SAN PIER NICETO | ME | 13.222.000,0 | 0,200 | 26.444,00 | 26.705,11 | -217,02 | 26.488,09 | 0,00 |
| SAN PIERO PATTI | ME | 17.070.000,0 | 0,500 | 85.350,00 | 86.192,79 | -700,47 | 85.492,32 | 0,00 |
| SAN SALVATORE DI FITALIA | ME | 7.195.000,0 | 0,500 | 35.975,00 | 36.330,23 | -295,24 | 36.034,99 | 0,00 |
| SANTA DOMENICA VITTORIA | ME | 6.104.000,0 | 0,000 | 0,00 | 0,00 | 0,00 | 0,00 | 0,00 |
| SANT'AGATA DI MILITELLO | ME | 81.619.000,0 | 0,500 | 408.095,00 | 412.124,69 | -3.349,22 | 408.775,47 | 0,00 |
| SANT'ALESSIO SICULO | ME | 10.132.000,0 | 0,000 | 0,00 | 0,00 | 0,00 | 0,00 | 0,00 |
| SANTA LUCIA DEL MELA | ME | 21.333.000,0 | 0,400 | 85.332,00 | 86.174,60 | -700,32 | 85.474,28 | 0,00 |
| SANTA MARINA SALINA | ME | 5.057.000,0 | 0,400 | 20.228,00 | 20.427,74 | -166,02 | 20.261,72 | 0,00 |
| SANT'ANGELO DI BROLO | ME | 18.804.000,0 | 0,400 | 75.216,00 | 75.958,71 | -617,29 | 75.341,42 | 0,00 |
| SANTA TERESA DI RIVA | ME | 59.721.000,0 | 0,500 | 298.605,00 | 301.553,53 | -2.450,63 | 299.102,90 | 0,00 |
| SAN TEODORO | ME | 7.448.000,0 | 0,000 | 0,00 | 0,00 | 0,00 | 0,00 | 0,00 |
| SANTO STEFANO DI CAMASTRA | ME | 26.734.000,0 | 0,500 | 133.670,00 | 134.989,90 | -5.728,42 | 129.261,48 | 0,00 |
| SAPONARA | ME | 20.037.000,0 | 0,500 | 100.185,00 | 101.174,27 | -822,22 | 100.352,05 | 0,00 |
| SAVOCA | ME | 8.455.000,0 | 0,500 | 42.275,00 | 42.692,44 | -346,95 | 42.345,49 | 0,00 |
| SCALETTA ZANCLEA | ME | 13.646.000,0 | 0,500 | 68.230,00 | 68.903,73 | -559,97 | 68.343,76 | 0,00 |
| SINAGRA | ME | 15.207.000,0 | 0,200 | 30.414,00 | 30.714,32 | -249,61 | 30.464,71 | 0,00 |
| SPADAFORA | ME | 30.402.000,0 | 0,500 | 152.010,00 | 153.511,01 | -1.247,54 | 152.263,47 | 0,00 |
| TAORMINA | ME | 85.054.000,0 | 0,500 | 425.270,00 | 429.469,28 | -3.490,19 | 425.979,09 | 0,00 |
| TERME VIGLIATORE | ME | 34.528.000,0 | 0,000 | 0,00 | 0,00 | 0,00 | 0,00 | 0,00 |
| TORREGROTTA | ME | 31.637.000,0 | 0,000 | 0,00 | 0,00 | 0,00 | 0,00 | 0,00 |
| TORRENOVA | ME | 18.454.000,0 | 0,300 | 55.362,00 | 55.908,67 | -454,35 | 55.454,32 | 0,00 |
| TORTORICI | ME | 31.646.000,0 | 0,200 | 63.292,00 | 63.916,97 | -519,44 | 63.397,53 | 0,00 |
| TRIPOLI | ME | 4.861.000,0 | 0,400 | 19.444,00 | 19.636,00 | -159,57 | 19.476,43 | 0,00 |
| TUSA | ME | 17.262.000,0 | 0,000 | 0,00 | 0,00 | 0,00 | 0,00 | 0,00 |
| UCRIA | ME | 8.414.000,0 | 0,500 | 42.070,00 | 42.485,42 | -345,27 | 42.140,15 | 0,00 |
| VALDINA | ME | 6.421.000,0 | 0,000 | 0,00 | 0,00 | 0,00 | 0,00 | 0,00 |
| VENETICO | ME | 19.361.000,0 | 0,000 | 0,00 | 0,00 | 0,00 | 0,00 | 0,00 |
| VILLAFRANCA TIRRENA | ME | 56.345.000,0 | 0,200 | 112.690,00 | 113.802,74 | -924,84 | 112.877,90 | 0,00 |
| ALIA | PA | 14.490.000,0 | 0,500 | 72.450,00 | 73.165,40 | -4.588,49 | 68.576,91 | 0,00 |
| ALIMENA | PA | 10.690.000,0 | 0,000 | 0,00 | 0,00 | 0,00 | 0,00 | 0,00 |
| ALIMINUSA | PA | 5.355.000,0 | 0,000 | 0,00 | 0,00 | 0,00 | 0,00 | 0,00 |
| ALTAVILLA MILICIA | PA | 27.234.000,0 | 0,500 | 136.170,00 | 137.514,59 | -1.117,53 | 136.397,06 | 0,00 |
| ALTOFONTE | PA | 47.131.000,0 | 0,000 | 0,00 | 0,00 | 0,00 | 0,00 | 0,00 |
| BAGHERIA | PA | 249.852.000,0 | 0,300 | 749.556,00 | 756.957,41 | -6.151,58 | 750.805,83 | 0,00 |
| BALESTRATE | PA | 21.598.000,0 | 0,000 | 0,00 | 0,00 | 0,00 | 0,00 | 0,00 |
| BAUCINA | PA | 6.796.000,0 | 0,400 | 27.184,00 | 27.452,42 | -223,09 | 27.229,33 | 0,00 |
| BELMONTE MEZZAGNO | PA | 36.412.000,0 | 0,000 | 0,00 | 0,00 | 0,00 | 0,00 | 0,00 |
| BISACQUINO | PA | 20.039.000,0 | 0,500 | 100.195,00 | 84.913,40 | 4.939,55 | 89.852,95 | 0,00 |
| BLUFI | PA | 5.404.000,0 | 0,000 | 0,00 | 0,00 | 0,00 | 0,00 | 0,00 |
| BOLOGNETTA | PA | 13.074.000,0 | 0,200 | 26.148,00 | 26.406,20 | -214,61 | 26.191,59 | 0,00 |
| BOMPIETRO | PA | 9.632.000,0 | 0,000 | 0,00 | 0,00 | 0,00 | 0,00 | 0,00 |
| BORGETTO | PA | 17.319.000,0 | 0,200 | 34.638,00 | 34.980,03 | -284,27 | 34.695,76 | 0,00 |
| CACCAMO | PA | 31.063.000,0 | 0,500 | 155.315,00 | 106.112,41 | 49.461,56 | 155.573,97 | 0,00 |
| CALTAVUTURO | PA | 18.227.000,0 | 0,500 | 91.135,00 | 77.235,22 | 4.677,79 | 81.913,01 | 0,00 |
| CAMPOFELICE DI FITALIA | PA | 1.845.000,0 | 0,200 | 3.690,00 | 3.726,44 | -1.792,89 | 1.933,55 | 0,00 |
| CAMPOFELICE DI ROCCELLA | PA | 30.703.000,0 | 0,200 | 61.406,00 | 62.012,35 | -503,96 | 61.508,39 | 0,00 |
| CAMPOFIORITO | PA | 5.797.000,0 | 0,000 | 0,00 | 0,00 | 0,00 | 0,00 | 0,00 |
| CAMPOREALE | PA | 13.274.000,0 | 0,000 | 0,00 | 0,00 | 0,00 | 0,00 | 0,00 |
| CAPACI | PA | 45.175.000,0 | 0,500 | 225.875,00 | 228.105,38 | -1.853,75 | 226.251,63 | 0,00 |
| CARINI | PA | 101.334.000,0 | 0,200 | 202.668,00 | 171.757,34 | 31.248,59 | 203.005,93 | 0,00 |
| CASTELBUONO | PA | 47.103.000,0 | 0,200 | 94.206,00 | 95.136,23 | -773,14 | 94.363,09 | 0,00 |
| CASTELDACCIA | PA | 42.071.000,0 | 0,000 | 0,00 | 0,00 | 0,00 | 0,00 | 0,00 |
| CASTELLANA SICULA | PA | 19.092.000,0 | 0,000 | 0,00 | 0,00 | 0,00 | 0,00 | 0,00 |
| CASTRONUOVO DI SICILIA | PA | 11.978.000,0 | 0,000 | 0,00 | 0,00 | 0,00 | 0,00 | 0,00 |
| CBFALA' DIANA | PA | 3.519.000,0 | 0,000 | 0,00 | 0,00 | 0,00 | 0,00 | 0,00 |
| CBFALU' | PA | 99.687.000,0 | 0,200 | 199.374,00 | 201.342,71 | -1.636,26 | 199.706,45 | 0,00 |
| CERDA | PA | 20.504.000,0 | 0,000 | 0,00 | 0,00 | 0,00 | 0,00 | 0,00 |
| CHITUSA SCLAFANI | PA | 13.868.000,0 | 0,300 | 41.604,00 | 42.014,82 | -3.438,35 | 38.576,47 | 0,00 |
| CIMINNA | PA | 12.533.000,0 | 0,000 | 0,00 | 0,00 | 0,00 | 0,00 | 0,00 |
| CINISI | PA | 50.300.000,0 | 0,400 | 201.200,00 | 170.513,24 | 31.022,23 | 201.535,47 | 0,00 |
| COLLESANO | PA | 20.989.000,0 | 0,200 | 41.978,00 | 42.392,52 | -344,51 | 42.048,01 | 0,00 |
| CONTESSA ENTELLINA | PA | 7.143.000,0 | 0,400 | 28.572,00 | 28.854,12 | -3.282,66 | 25.571,46 | 0,00 |
| CORLEONE | PA | 51.617.000,0 | 0,000 | 0,00 | 0,00 | 0,00 | 0,00 | 0,00 |
| FICARAZZI | PA | 38.926.000,0 | 0,400 | 155.704,00 | 157.241,48 | -1.277,86 | 155.963,62 | 0,00 |
| GANGI | PA | 30.893.000,0 | 0,000 | 0,00 | 0,00 | 0,00 | 0,00 | 0,00 |
| GERACI SICULO | PA | 12.523.000,0 | 0,000 | 0,00 | 0,00 | 0,00 | 0,00 | 0,00 |
| GIARDINELLO | PA | 7.728.000,0 | 0,500 | 38.640,00 | 39.021,55 | -317,12 | 38.704,43 | 0,00 |
| GIULIANA | PA | 11.390.000,0 | 0,500 | 56.950,00 | 57.512,35 | -4.505,98 | 53.006,37 | 0,00 |

XV LEGISLATURA - DISEGNI DI LEGGE E RELAZIONI - DOCUMENTI

| DENOMINAZIONE ENTE | SIGLA PROVINCIA | REDDITO IMPONIBILE I.R.P.E.F. ANNO 2001 DEFINITIVO | ALIQUOTE ANNO 2004 (1) | GETTITO TEORICO | 1° 2° 3° 4° 5° RATE CALCOLATE PARI A E. 1.412.000.000 | CONGUAGLI VARI (2) | 1° 2° 3° 4° 5° RATE PAGATE PARI A E. 1.408.991.541,14 | SOMME DA RECUPERARE CON ADDEBITO DIRETTO (3) |
|-----------------------------|-----------------|--|------------------------|-----------------|---|--------------------|---|--|
| CITTAANOVA | RC | 53.883.000,0 | 0,500 | 269.415,00 | 272.075,31 | -2.211,09 | 269.864,22 | 0,00 |
| CONDOLFURI | RC | 23.426.000,0 | 0,400 | 93.704,00 | 79.412,39 | 14.447,85 | 93.860,24 | 0,00 |
| COSOLETO | RC | 5.174.000,0 | 0,400 | 20.696,00 | 20.900,36 | -169,87 | 20.730,49 | 0,00 |
| DELIANOVA | RC | 16.476.000,0 | 0,500 | 82.380,00 | 83.193,45 | -676,09 | 82.517,36 | 0,00 |
| FEROLETO DELLA CHIESA | RC | 6.930.000,0 | 0,500 | 34.650,00 | 34.992,15 | -284,37 | 34.707,78 | 0,00 |
| FERRUZZANO | RC | 5.234.000,0 | 0,500 | 26.170,00 | 22.178,58 | 4.035,04 | 26.213,62 | 0,00 |
| FIUMARA | RC | 5.096.000,0 | 0,400 | 20.384,00 | 17.275,06 | 3.142,92 | 20.417,98 | 0,00 |
| GALATRO | RC | 9.262.000,0 | 0,500 | 46.310,00 | 46.767,28 | -380,06 | 46.387,22 | 0,00 |
| GERACE | RC | 12.524.000,0 | 0,000 | 0,00 | 0,00 | 0,00 | 0,00 | 0,00 |
| GIFFONE | RC | 6.550.000,0 | 0,000 | 0,00 | 0,00 | 0,00 | 0,00 | 0,00 |
| GIOLA TAURO | RC | 87.342.000,0 | 0,000 | 0,00 | 0,00 | 0,00 | 0,00 | 0,00 |
| GIOIOSA IONICA | RC | 24.478.000,0 | 0,200 | 48.956,00 | 41.489,30 | 7.548,33 | 49.037,63 | 0,00 |
| GROTTERIA | RC | 9.993.000,0 | 0,500 | 49.965,00 | 50.458,38 | -1.794,79 | 48.663,59 | 0,00 |
| LAGANADI | RC | 1.965.000,0 | 0,000 | 0,00 | 0,00 | 0,00 | 0,00 | 0,00 |
| LAUREANA DI BORRELLO | RC | 20.471.000,0 | 0,500 | 102.355,00 | 103.365,69 | -840,02 | 102.525,67 | 0,00 |
| LOCRI | RC | 88.566.000,0 | 0,500 | 442.830,00 | 375.290,15 | 68.278,23 | 443.568,38 | 0,00 |
| MAMMOLA | RC | 10.869.000,0 | 0,500 | 54.345,00 | 54.881,63 | -446,01 | 54.435,62 | 0,00 |
| MARINA DI GIOIOSA IONICA | RC | 23.682.000,0 | 0,400 | 94.728,00 | 80.280,22 | 14.605,74 | 94.885,96 | 0,00 |
| MAROPATI | RC | 8.158.000,0 | 0,400 | 32.632,00 | 32.954,22 | -267,82 | 32.686,40 | 0,00 |
| MARTONE | RC | 2.344.000,0 | 0,000 | 0,00 | 0,00 | 0,00 | 0,00 | 0,00 |
| MELICUCCA* | RC | 4.662.000,0 | 0,000 | 0,00 | 0,00 | 0,00 | 0,00 | 0,00 |
| MELICUCCO | RC | 15.667.000,0 | 0,400 | 62.668,00 | 63.286,81 | -514,32 | 62.772,49 | 0,00 |
| MELITO DI PORTO SALVO | RC | 64.113.000,0 | 0,200 | 128.226,00 | 129.492,15 | -1.052,34 | 128.439,81 | 0,00 |
| MOLOCHIO | RC | 12.566.000,0 | 0,200 | 25.132,00 | 25.380,16 | -206,24 | 25.173,92 | 0,00 |
| MONASTERACE | RC | 16.484.000,0 | 0,200 | 32.968,00 | 27.939,76 | 5.083,22 | 33.022,98 | 0,00 |
| MONTEBELLO IONICO | RC | 27.733.000,0 | 0,200 | 55.466,00 | 56.013,68 | -455,22 | 55.558,46 | 0,00 |
| MOTTA SAN GIOVANNI | RC | 38.759.000,0 | 0,400 | 155.036,00 | 156.566,88 | -1.272,37 | 155.294,51 | 0,00 |
| OPPIDO MAMERTINA | RC | 25.653.000,0 | 0,400 | 102.612,00 | 103.625,23 | -842,13 | 102.783,10 | 0,00 |
| PALIZZI | RC | 14.496.000,0 | 0,200 | 28.992,00 | 24.570,18 | 4.470,16 | 29.040,34 | 0,00 |
| PALMI | RC | 113.566.000,0 | 0,500 | 567.830,00 | 481.225,32 | 87.551,49 | 568.776,81 | 0,00 |
| PAZZANO | RC | 3.944.000,0 | 0,400 | 15.776,00 | 15.931,78 | -129,47 | 15.802,31 | 0,00 |
| PLACANICA | RC | 5.793.000,0 | 0,500 | 28.965,00 | 24.547,29 | 2.007,15 | 26.554,44 | 0,00 |
| PLATI | RC | 9.950.000,0 | 0,000 | 0,00 | 0,00 | 0,00 | 0,00 | 0,00 |
| POLISTENA | RC | 55.366.000,0 | 0,200 | 110.732,00 | 111.825,40 | -908,78 | 110.916,62 | 0,00 |
| PORTIGLIOLA | RC | 4.794.000,0 | 0,400 | 19.176,00 | 16.251,31 | 2.956,66 | 19.207,97 | 0,00 |
| REGGIO DI CALABRIA | RC | 1.423.484.000,0 | 0,500 | 7.117.420,00 | 7.187.700,21 | -58.412,48 | 7.129.287,73 | 0,00 |
| RIACE | RC | 6.244.000,0 | 0,000 | 0,00 | 0,00 | 0,00 | 0,00 | 0,00 |
| RIZZICONI | RC | 36.315.000,0 | 0,500 | 181.575,00 | 153.881,42 | 27.996,33 | 181.877,75 | 0,00 |
| ROCCAFORTE DEL GRECO | RC | 4.128.000,0 | 0,100 | 4.128,00 | 4.168,77 | -1.346,86 | 2.821,91 | 0,00 |
| ROCCELLA IONICA | RC | 43.715.000,0 | 0,400 | 174.860,00 | 148.190,59 | 26.960,98 | 175.151,57 | 0,00 |
| ROGHUDI | RC | 5.331.000,0 | 0,200 | 10.662,00 | 9.035,85 | 716,87 | 9.752,72 | 0,00 |
| ROSARNO | RC | 55.569.000,0 | 0,000 | 0,00 | 0,00 | 0,00 | 0,00 | 0,00 |
| SAMO | RC | 6.481.000,0 | 0,400 | 25.924,00 | 21.970,11 | 3.997,12 | 25.967,23 | 0,00 |
| SAN FERDINANDO | RC | 18.488.000,0 | 0,400 | 73.952,00 | 74.682,22 | -606,93 | 74.075,29 | 0,00 |
| SAN GIORGIO MORGETO | RC | 11.893.000,0 | 0,000 | 0,00 | 0,00 | 0,00 | 0,00 | 0,00 |
| SAN GIOVANNI DI GERACE | RC | 2.381.000,0 | 0,200 | 4.762,00 | 4.809,02 | -39,10 | 4.769,92 | 0,00 |
| SAN LORENZO | RC | 16.800.000,0 | 0,400 | 67.200,00 | 67.863,56 | -551,51 | 67.312,05 | 0,00 |
| SAN LUCA | RC | 14.229.000,0 | 0,200 | 28.458,00 | 28.739,01 | -857,50 | 27.881,51 | 0,00 |
| SAN PIETRO DI CARIDA* | RC | 6.053.000,0 | 0,400 | 24.212,00 | 11.273,74 | 8.822,20 | 20.095,94 | 0,00 |
| SAN PROCOPIO | RC | 3.212.000,0 | 0,000 | 0,00 | 0,00 | 0,00 | 0,00 | 0,00 |
| SAN ROBERTO | RC | 7.123.000,0 | 0,200 | 14.246,00 | 14.386,67 | -116,90 | 14.269,77 | 0,00 |
| SANTA CRISTINA D'ASPRONTE | RC | 6.207.000,0 | 0,400 | 24.828,00 | 25.073,16 | -203,76 | 24.869,40 | 0,00 |
| SANT'AGATA DEL BIANCO | RC | 4.179.000,0 | 0,400 | 16.716,00 | 16.881,06 | -1.836,17 | 15.044,89 | 0,00 |
| SANT'ALESSIO IN ASPROMONTE | RC | 2.007.000,0 | 0,000 | 0,00 | 0,00 | 0,00 | 0,00 | 0,00 |
| SANT'UFEMIA D'ASPRONTE | RC | 19.520.000,0 | 0,200 | 39.040,00 | 33.085,67 | 6.019,43 | 39.105,10 | 0,00 |
| SANTILARIO DELLO IONIO | RC | 6.442.000,0 | 0,300 | 19.326,00 | 16.378,42 | 2.979,81 | 19.358,23 | 0,00 |
| SANTO STEFANO IN ASPROMONTE | RC | 7.389.000,0 | 0,400 | 29.556,00 | 29.847,84 | -242,58 | 29.605,26 | 0,00 |
| SCIDO | RC | 4.868.000,0 | 0,000 | 0,00 | 0,00 | 0,00 | 0,00 | 0,00 |
| SCILLA | RC | 29.088.000,0 | 0,200 | 58.176,00 | 58.750,46 | -477,44 | 58.273,02 | 0,00 |
| SEMINARA | RC | 13.293.000,0 | 0,200 | 26.586,00 | 12.379,13 | 12.983,18 | 25.362,31 | 0,00 |
| SERRATA | RC | 3.788.000,0 | 0,200 | 7.576,00 | 6.420,52 | 925,06 | 7.345,58 | 0,00 |
| SIDERNO | RC | 81.209.000,0 | 0,400 | 324.836,00 | 328.043,55 | -2.665,91 | 325.377,64 | 0,00 |
| SINOPOLI | RC | 9.217.000,0 | 0,000 | 0,00 | 0,00 | 0,00 | 0,00 | 0,00 |
| STAITI | RC | 1.964.000,0 | 0,400 | 7.856,00 | 6.657,81 | 1.134,45 | 7.792,26 | 0,00 |
| STIGNANO | RC | 5.641.000,0 | 0,000 | 0,00 | 0,00 | 0,00 | 0,00 | 0,00 |
| STILO | RC | 10.314.000,0 | 0,500 | 51.570,00 | 52.079,23 | -423,24 | 51.655,99 | 0,00 |
| TAURIANOVA | RC | 78.009.000,0 | 0,400 | 312.036,00 | 264.444,68 | 48.111,62 | 312.556,30 | 0,00 |
| TERRANOVA SAPPO MINULIO | RC | 2.521.000,0 | 0,500 | 12.605,00 | 12.729,47 | -103,44 | 12.626,03 | 0,00 |
| VARAPODIO | RC | 9.573.000,0 | 0,200 | 19.146,00 | 19.335,05 | -157,13 | 19.177,92 | 0,00 |
| VILLA SAN GIOVANNI | RC | 100.741.000,0 | 0,000 | 0,00 | 0,00 | 0,00 | 0,00 | 0,00 |
| BELVEDERE DI SPINELLO | KR | 7.603.000,0 | 0,000 | 0,00 | 0,00 | 0,00 | 0,00 | 0,00 |
| CACCURI | KR | 7.746.000,0 | 0,000 | 0,00 | 0,00 | 0,00 | 0,00 | 0,00 |
| CARFIZZI | KR | 3.045.000,0 | 0,000 | 0,00 | 0,00 | 0,00 | 0,00 | 0,00 |

XV LEGISLATURA - DISEGNI DI LEGGE E RELAZIONI - DOCUMENTI

| DENOMINAZIONE ENTE | SIGLA PROVINCIA | REDDITO IMPONIBILE I.R.P.E.F. ANNO 2001 DEFINITIVO | ALIQUOTE ANNO 2004 (1) | GETTITO TEORICO | 1° 2° 3° 4° 5° RATE CALCOLATE PARI A €. 1.412.000.000 | CONGUAGLI VARI (2) | 1° 2° 3° 4° 5° RATE PAGATE PARI A €. 1.408.991.541,14 | SOMME DA RECUPERARE CON ADDEBITO DIRETTO (3) |
|-----------------------------|-----------------|--|------------------------|-----------------|---|--------------------|---|--|
| PADRIA | SS | 3.839.000,0 | 0,00 | 0,00 | 0,00 | 0,00 | 0,00 | 0,00 |
| PALAU | SS | 24.120.000,0 | 0,00 | 0,00 | 0,00 | 0,00 | 0,00 | 0,00 |
| PADRU | SS | 6.166.000,0 | 0,00 | 0,00 | 0,00 | 0,00 | 0,00 | 0,00 |
| PATTADA | SS | 18.852.000,0 | 0,00 | 0,00 | 0,00 | 0,00 | 0,00 | 0,00 |
| PERFUGAS | SS | 13.617.000,0 | 0,00 | 0,00 | 0,00 | 0,00 | 0,00 | 0,00 |
| PLOAGHE | SS | 28.511.000,0 | 0,400 | 114.044,00 | 96.650,16 | 15.666,60 | 112.316,76 | 0,00 |
| PORTO TORRES | SS | 148.099.000,0 | 0,00 | 0,00 | 0,00 | 0,00 | 0,00 | 0,00 |
| POZZOMAGGIORE | SS | 15.297.000,0 | 0,00 | 0,00 | 0,00 | 0,00 | 0,00 | 0,00 |
| PULIFIGARI | SS | 4.455.000,0 | 0,00 | 0,00 | 0,00 | 0,00 | 0,00 | 0,00 |
| ROMANA | SS | 3.457.000,0 | 0,00 | 0,00 | 0,00 | 0,00 | 0,00 | 0,00 |
| SANT'ANTONIO DI GALLURA | SS | 8.198.000,0 | 0,400 | 32.792,00 | 33.115,80 | -269,11 | 32.846,69 | 0,00 |
| SANTA MARIA COGHINAS | SS | 7.167.000,0 | 0,00 | 0,00 | 0,00 | 0,00 | 0,00 | 0,00 |
| SANTA TERESA GALLURA | SS | 31.095.000,0 | 0,500 | 155.475,00 | 157.010,23 | -1.275,98 | 155.734,25 | 0,00 |
| SASSARI | SS | 1.180.776.000,0 | 0,00 | 0,00 | 0,00 | 0,00 | 0,00 | 0,00 |
| SEDINI | SS | 8.098.000,0 | 0,00 | 0,00 | 0,00 | 0,00 | 0,00 | 0,00 |
| SEMESTENE | SS | 891.000,0 | 0,00 | 0,00 | 0,00 | 0,00 | 0,00 | 0,00 |
| SENNORI | SS | 36.310.000,0 | 0,00 | 0,00 | 0,00 | 0,00 | 0,00 | 0,00 |
| SILIGO | SS | 6.314.000,0 | 0,00 | 0,00 | 0,00 | 0,00 | 0,00 | 0,00 |
| SORSO | SS | 78.313.000,0 | 0,00 | 0,00 | 0,00 | 0,00 | 0,00 | 0,00 |
| TELLI | SS | 11.977.000,0 | 0,450 | 53.896,50 | 54.428,70 | -442,33 | 53.986,37 | 0,00 |
| STINTINO | SS | 9.265.000,0 | 0,00 | 0,00 | 0,00 | 0,00 | 0,00 | 0,00 |
| TEMPIO PAUSANIA | SS | 107.002.000,0 | 0,200 | 214.004,00 | 216.117,16 | -1.756,33 | 214.360,83 | 0,00 |
| TERGU | SS | 2.888.000,0 | 0,00 | 0,00 | 0,00 | 0,00 | 0,00 | 0,00 |
| THIESI | SS | 23.202.000,0 | 0,00 | 0,00 | 0,00 | 0,00 | 0,00 | 0,00 |
| TISSI | SS | 11.770.000,0 | 0,00 | 0,00 | 0,00 | 0,00 | 0,00 | 0,00 |
| TORRALBA | SS | 5.935.000,0 | 0,00 | 0,00 | 0,00 | 0,00 | 0,00 | 0,00 |
| TRINITA' D'AGULTU E VIGNOLA | SS | 11.128.000,0 | 0,00 | 0,00 | 0,00 | 0,00 | 0,00 | 0,00 |
| TULA | SS | 6.871.000,0 | 0,00 | 0,00 | 0,00 | 0,00 | 0,00 | 0,00 |
| URI | SS | 16.787.000,0 | 0,100 | 16.787,00 | 16.952,76 | -137,76 | 16.815,00 | 0,00 |
| USINI | SS | 20.571.000,0 | 0,200 | 41.142,00 | 41.548,25 | -337,66 | 41.210,59 | 0,00 |
| VALLEDORIA | SS | 20.983.000,0 | 0,200 | 41.966,00 | 42.380,39 | -344,42 | 42.035,97 | 0,00 |
| VIDDALBA | SS | 8.384.000,0 | 0,200 | 16.768,00 | 16.933,58 | -137,62 | 16.795,96 | 0,00 |
| VILLANOVA MONTELEONE | SS | 11.741.000,0 | 0,00 | 0,00 | 0,00 | 0,00 | 0,00 | 0,00 |
| ABBASANTA | OR | 19.113.000,0 | 0,00 | 0,00 | 0,00 | 0,00 | 0,00 | 0,00 |
| AIDOMAGGIORE | OR | 2.269.000,0 | 0,00 | 0,00 | 0,00 | 0,00 | 0,00 | 0,00 |
| ALBAGIARA | OR | 1.534.000,0 | 0,00 | 0,00 | 0,00 | 0,00 | 0,00 | 0,00 |
| ALES | OR | 9.448.000,0 | 0,00 | 0,00 | 0,00 | 0,00 | 0,00 | 0,00 |
| ALLAI | OR | 2.151.000,0 | 0,00 | 0,00 | 0,00 | 0,00 | 0,00 | 0,00 |
| ARBOREA | OR | 24.067.000,0 | 0,00 | 0,00 | 0,00 | 0,00 | 0,00 | 0,00 |
| ARDAULI | OR | 6.129.000,0 | 0,00 | 0,00 | 0,00 | 0,00 | 0,00 | 0,00 |
| ASSOLO | OR | 1.969.000,0 | 0,500 | 9.845,00 | 9.942,21 | -2.273,20 | 7.669,01 | 0,00 |
| ASUNI | OR | 1.640.000,0 | 0,00 | 0,00 | 0,00 | 0,00 | 0,00 | 0,00 |
| BARADILI | OR | 420.000,0 | 0,00 | 0,00 | 0,00 | 0,00 | 0,00 | 0,00 |
| BARATILI SAN PIETRO | OR | 6.055.000,0 | 0,00 | 0,00 | 0,00 | 0,00 | 0,00 | 0,00 |
| BAESSA | OR | 3.604.000,0 | 0,00 | 0,00 | 0,00 | 0,00 | 0,00 | 0,00 |
| BAULADU | OR | 3.298.000,0 | 0,00 | 0,00 | 0,00 | 0,00 | 0,00 | 0,00 |
| BIDONI' | OR | 587.000,0 | 0,00 | 0,00 | 0,00 | 0,00 | 0,00 | 0,00 |
| BONARCADO | OR | 6.686.000,0 | 0,00 | 0,00 | 0,00 | 0,00 | 0,00 | 0,00 |
| BORONEDDU | OR | 910.000,0 | 0,00 | 0,00 | 0,00 | 0,00 | 0,00 | 0,00 |
| BUSACHI | OR | 6.978.000,0 | 0,00 | 0,00 | 0,00 | 0,00 | 0,00 | 0,00 |
| CABRAS | OR | 39.938.000,0 | 0,00 | 0,00 | 0,00 | 0,00 | 0,00 | 0,00 |
| CUGLIERI | OR | 17.727.000,0 | 0,00 | 0,00 | 0,00 | 0,00 | 0,00 | 0,00 |
| CURCURIS | OR | 1.614.000,0 | 0,00 | 0,00 | 0,00 | 0,00 | 0,00 | 0,00 |
| FORDONGIANUS | OR | 4.935.000,0 | 0,400 | 19.740,00 | 19.934,92 | -162,00 | 19.772,92 | 0,00 |
| GHILARZA | OR | 29.812.000,0 | 0,00 | 0,00 | 0,00 | 0,00 | 0,00 | 0,00 |
| GONNOSCODINA | OR | 2.679.000,0 | 0,00 | 0,00 | 0,00 | 0,00 | 0,00 | 0,00 |
| GONNOSNO' | OR | 4.245.000,0 | 0,00 | 0,00 | 0,00 | 0,00 | 0,00 | 0,00 |
| GONNOSTRAMATZA | OR | 4.286.000,0 | 0,00 | 0,00 | 0,00 | 0,00 | 0,00 | 0,00 |
| MARRUBIU | OR | 24.438.000,0 | 0,200 | 48.876,00 | 33.392,46 | 15.565,03 | 48.957,49 | 0,00 |
| MASULLAS | OR | 5.995.000,0 | 0,500 | 29.975,00 | 25.403,25 | 4.621,74 | 30.024,99 | 0,00 |
| MILIS | OR | 8.125.000,0 | 0,00 | 0,00 | 0,00 | 0,00 | 0,00 | 0,00 |
| MOGORELLA | OR | 2.068.000,0 | 0,400 | 8.272,00 | 8.353,69 | -67,88 | 8.285,81 | 0,00 |
| MOGORO | OR | 21.509.000,0 | 0,200 | 43.018,00 | 43.442,78 | -2.839,56 | 40.603,22 | 0,00 |
| MORGONGIORI | OR | 4.866.000,0 | 0,00 | 0,00 | 0,00 | 0,00 | 0,00 | 0,00 |
| NARBOLIA | OR | 7.986.000,0 | 0,00 | 0,00 | 0,00 | 0,00 | 0,00 | 0,00 |
| NEONELI | OR | 3.901.000,0 | 0,00 | 0,00 | 0,00 | 0,00 | 0,00 | 0,00 |
| NORBELLO | OR | 7.131.000,0 | 0,00 | 0,00 | 0,00 | 0,00 | 0,00 | 0,00 |
| NUGHEDU SANTA VITTORIA | OR | 2.468.000,0 | 0,00 | 0,00 | 0,00 | 0,00 | 0,00 | 0,00 |
| NURACHI | OR | 7.422.000,0 | 0,00 | 0,00 | 0,00 | 0,00 | 0,00 | 0,00 |
| NURECI | OR | 1.355.000,0 | 0,00 | 0,00 | 0,00 | 0,00 | 0,00 | 0,00 |
| OLLASTRA SIMAXIS | OR | 5.595.000,0 | 0,200 | 11.190,00 | 11.300,50 | -91,84 | 11.208,66 | 0,00 |
| ORISTANO | OR | 296.484.000,0 | 0,400 | 1.185.936,00 | 1.197.646,40 | -9.732,95 | 1.187.913,45 | 0,00 |
| PALMAS ARBOREA | OR | 6.715.000,0 | 0,00 | 0,00 | 0,00 | 0,00 | 0,00 | 0,00 |

XV LEGISLATURA - DISEGNI DI LEGGE E RELAZIONI - DOCUMENTI

| DENOMINAZIONE ENTE | SIGLA PROVINCIA | REDDITO IMPONIBILE I.R.P.E.F. ANNO 2001 DEFINITIVO | ALIQUOTE ANNO 2004 (1) | GETTITO TEORICO | 1° 2° 3° 4° 5° RATE CALCOLATE PARI A €. 1.412.000.000 | CONGUAGLI VARI (2) | 1° 2° 3° 4° 5° RATE PAGATE PARI A €. 1.408.991.541,14 | SOMME DA RECUPERARE CON ADDEBITO DIRETTO (3) |
|--------------------|-----------------|--|------------------------|-----------------|---|--------------------|---|--|
| BORTIGALI | NU | 8.255.000,0 | 0,00 | 0,00 | 0,00 | 0,00 | 0,00 | 0,00 |
| BOSA | NU | 46.212.000,0 | 0,500 | 231.060,00 | 233.341,57 | -1.896,30 | 231.445,27 | 0,00 |
| BUDONI | NU | 20.610.000,0 | 0,200 | 41.220,00 | 34.933,18 | 6.355,56 | 41.288,74 | 0,00 |
| CARDEDU | NU | 6.422.000,0 | 0,000 | 0,00 | 0,00 | 0,00 | 0,00 | 0,00 |
| DESULO | NU | 10.613.000,0 | 0,000 | 0,00 | 0,00 | 0,00 | 0,00 | 0,00 |
| DORGALI | NU | 36.754.000,0 | 0,000 | 0,00 | 0,00 | 0,00 | 0,00 | 0,00 |
| DUALCHI | NU | 3.141.000,0 | 0,000 | 0,00 | 0,00 | 0,00 | 0,00 | 0,00 |
| ELINI | NU | 2.192.000,0 | 0,000 | 0,00 | 0,00 | 0,00 | 0,00 | 0,00 |
| ESCALAPLANO | NU | 11.023.000,0 | 0,000 | 0,00 | 0,00 | 0,00 | 0,00 | 0,00 |
| ESCOLCA | NU | 2.437.000,0 | 0,000 | 0,00 | 0,00 | 0,00 | 0,00 | 0,00 |
| ESTERZILI | NU | 3.379.000,0 | 0,000 | 0,00 | 0,00 | 0,00 | 0,00 | 0,00 |
| FLUSSIO | NU | 2.201.000,0 | 0,000 | 0,00 | 0,00 | 0,00 | 0,00 | 0,00 |
| FONNI | NU | 18.612.000,0 | 0,500 | 93.060,00 | 93.978,91 | -763,75 | 93.215,16 | 0,00 |
| GADONI | NU | 4.032.000,0 | 0,200 | 8.064,00 | 8.143,62 | -66,19 | 8.077,43 | 0,00 |
| GAIRO | NU | 7.510.000,0 | 0,500 | 37.550,00 | 37.920,78 | -3.858,79 | 34.061,99 | 0,00 |
| GALTELLI | NU | 9.362.000,0 | 0,000 | 0,00 | 0,00 | 0,00 | 0,00 | 0,00 |
| GAVOI | NU | 16.935.000,0 | 0,200 | 33.870,00 | 34.204,45 | -277,97 | 33.926,48 | 0,00 |
| GENONI | NU | 3.651.000,0 | 0,000 | 0,00 | 0,00 | 0,00 | 0,00 | 0,00 |
| GERGEI | NU | 5.090.000,0 | 0,000 | 0,00 | 0,00 | 0,00 | 0,00 | 0,00 |
| GIRASOLE | NU | 5.143.000,0 | 0,000 | 0,00 | 0,00 | 0,00 | 0,00 | 0,00 |
| ILBONO | NU | 10.677.000,0 | 0,000 | 0,00 | 0,00 | 0,00 | 0,00 | 0,00 |
| IRGOLI | NU | 10.342.000,0 | 0,000 | 0,00 | 0,00 | 0,00 | 0,00 | 0,00 |
| ISILI | NU | 22.282.000,0 | 0,400 | 89.128,00 | 90.008,09 | -731,48 | 89.276,61 | 0,00 |
| IERZU | NU | 18.570.000,0 | 0,000 | 0,00 | 0,00 | 0,00 | 0,00 | 0,00 |
| LACONI | NU | 12.844.000,0 | 0,000 | 0,00 | 0,00 | 0,00 | 0,00 | 0,00 |
| LANUSEI | NU | 41.055.000,0 | 0,200 | 82.110,00 | 82.920,77 | -673,86 | 82.246,91 | 0,00 |
| LEI | NU | 3.269.000,0 | 0,000 | 0,00 | 0,00 | 0,00 | 0,00 | 0,00 |
| LOCERI | NU | 5.577.000,0 | 0,000 | 0,00 | 0,00 | 0,00 | 0,00 | 0,00 |
| LOCULI | NU | 1.978.000,0 | 0,200 | 3.956,00 | 3.995,07 | -152,93 | 3.842,14 | 0,00 |
| LODE' | NU | 8.455.000,0 | 0,000 | 0,00 | 0,00 | 0,00 | 0,00 | 0,00 |
| LODINE | NU | 1.167.000,0 | 0,000 | 0,00 | 0,00 | 0,00 | 0,00 | 0,00 |
| LOTZORAI | NU | 9.496.000,0 | 0,000 | 0,00 | 0,00 | 0,00 | 0,00 | 0,00 |
| LULA | NU | 6.975.000,0 | 0,000 | 0,00 | 0,00 | 0,00 | 0,00 | 0,00 |
| MACOMER | NU | 88.287.000,0 | 0,200 | 176.574,00 | 178.317,56 | -1.449,12 | 176.868,44 | 0,00 |
| MAGOMADAS | NU | 3.202.000,0 | 0,000 | 0,00 | 0,00 | 0,00 | 0,00 | 0,00 |
| MAMMOIADA | NU | 9.944.000,0 | 0,000 | 0,00 | 0,00 | 0,00 | 0,00 | 0,00 |
| MEANA SARDO | NU | 9.962.000,0 | 0,000 | 0,00 | 0,00 | 0,00 | 0,00 | 0,00 |
| MODULO | NU | 1.199.000,0 | 0,000 | 0,00 | 0,00 | 0,00 | 0,00 | 0,00 |
| MONTRESTA | NU | 2.822.000,0 | 0,000 | 0,00 | 0,00 | 0,00 | 0,00 | 0,00 |
| NORAGUGUME | NU | 1.551.000,0 | 0,000 | 0,00 | 0,00 | 0,00 | 0,00 | 0,00 |
| NUORO | NU | 345.769.000,0 | 0,400 | 1.383.076,00 | 1.396.733,04 | -11.350,87 | 1.385.382,17 | 0,00 |
| NURAGUS | NU | 4.486.000,0 | 0,000 | 0,00 | 0,00 | 0,00 | 0,00 | 0,00 |
| NURALLAO | NU | 6.171.000,0 | 0,400 | 24.684,00 | 20.919,24 | 3.805,93 | 24.725,17 | 0,00 |
| NURRI | NU | 9.659.000,0 | 0,300 | 28.977,00 | 24.557,47 | 4.467,85 | 29.025,32 | 0,00 |
| OLIANA | NU | 39.425.000,0 | 0,000 | 0,00 | 0,00 | 0,00 | 0,00 | 0,00 |
| OLLOLAI | NU | 6.452.000,0 | 0,200 | 12.904,00 | 13.031,42 | -3.569,08 | 9.462,34 | 0,00 |
| OLZAI | NU | 5.352.000,0 | 0,000 | 0,00 | 0,00 | 0,00 | 0,00 | 0,00 |
| ONANI | NU | 1.629.000,0 | 0,000 | 0,00 | 0,00 | 0,00 | 0,00 | 0,00 |
| ONIFAI | NU | 3.333.000,0 | 0,000 | 0,00 | 0,00 | 0,00 | 0,00 | 0,00 |
| ONIFFERI | NU | 4.236.000,0 | 0,000 | 0,00 | 0,00 | 0,00 | 0,00 | 0,00 |
| ORANI | NU | 16.595.000,0 | 0,000 | 0,00 | 0,00 | 0,00 | 0,00 | 0,00 |
| ORGOSOLO | NU | 18.120.000,0 | 0,000 | 0,00 | 0,00 | 0,00 | 0,00 | 0,00 |
| OROSEI | NU | 31.293.000,0 | 0,400 | 125.172,00 | 126.407,99 | -1.027,28 | 125.380,71 | 0,00 |
| OROTELLI | NU | 9.987.000,0 | 0,000 | 0,00 | 0,00 | 0,00 | 0,00 | 0,00 |
| ORROLI | NU | 13.306.000,0 | 0,200 | 26.612,00 | 26.874,77 | -218,41 | 26.656,36 | 0,00 |
| ORTUERI | NU | 5.273.000,0 | 0,400 | 21.092,00 | 21.300,27 | -2.397,20 | 18.903,07 | 0,00 |
| ORUNE | NU | 10.623.000,0 | 0,000 | 0,00 | 0,00 | 0,00 | 0,00 | 0,00 |
| OSIDDA | NU | 1.112.000,0 | 0,000 | 0,00 | 0,00 | 0,00 | 0,00 | 0,00 |
| OSINI | NU | 4.329.000,0 | 0,000 | 0,00 | 0,00 | 0,00 | 0,00 | 0,00 |
| OTTANA | NU | 12.218.000,0 | 0,000 | 0,00 | 0,00 | 0,00 | 0,00 | 0,00 |
| OVODDA | NU | 7.461.000,0 | 0,000 | 0,00 | 0,00 | 0,00 | 0,00 | 0,00 |
| PERDASDEFOGU | NU | 14.687.000,0 | 0,000 | 0,00 | 0,00 | 0,00 | 0,00 | 0,00 |
| POSADA | NU | 12.007.000,0 | 0,000 | 0,00 | 0,00 | 0,00 | 0,00 | 0,00 |
| SADALI | NU | 5.165.000,0 | 0,400 | 20.660,00 | 20.864,00 | -169,55 | 20.694,45 | 0,00 |
| SAGAMA | NU | 1.013.000,0 | 0,000 | 0,00 | 0,00 | 0,00 | 0,00 | 0,00 |
| SAN TEODORO | NU | 20.565.000,0 | 0,000 | 0,00 | 0,00 | 0,00 | 0,00 | 0,00 |
| SARULE | NU | 7.500.000,0 | 0,000 | 0,00 | 0,00 | 0,00 | 0,00 | 0,00 |
| SERRI | NU | 3.000.000,0 | 0,200 | 6.000,00 | 6.059,24 | -49,25 | 6.009,99 | 0,00 |
| SEUI | NU | 7.655.000,0 | 0,200 | 15.310,00 | 15.461,18 | -125,54 | 15.335,54 | 0,00 |
| SEULO | NU | 4.613.000,0 | 0,500 | 23.065,00 | 23.292,76 | -189,30 | 23.103,46 | 0,00 |
| SILANUS | NU | 11.823.000,0 | 0,000 | 0,00 | 0,00 | 0,00 | 0,00 | 0,00 |
| SINDIA | NU | 10.105.000,0 | 0,000 | 0,00 | 0,00 | 0,00 | 0,00 | 0,00 |
| SINISCOLA | NU | 52.423.000,0 | 0,200 | 104.846,00 | 105.881,29 | -860,47 | 105.020,82 | 0,00 |

XV LEGISLATURA - DISEGNI DI LEGGE E RELAZIONI - DOCUMENTI

| DENOMINAZIONE ENTE | SIGLA PROVINCIA | REDDITO IMPONIBILE I.R.P.E.F. ANNO 2001 DEFINITIVO | ALIQUOTE ANNO 2004 (1) | GETTITO TEORICO | 1° 2° 3° 4° 5° RATE CALCOLATE PARI A € 1.412.000,000 | CONGUAGLI VARI (2) | 1° 2° 3° 4° 5° RATE PAGATE PARI A € 1.408.991.541,14 | SOMME DA RECUPERARE CON ADDEBITO DIRETTO (3) |
|-------------------------|-----------------|--|------------------------|-----------------|--|--------------------|--|--|
| SOLARINO | SR | 36.275.000,0 | 0,200 | 72.550,00 | 73.266,40 | -595,42 | 72.670,98 | 0,00 |
| SORTINO | SR | 51.266.000,0 | 0,000 | 0,00 | 0,00 | 0,00 | 0,00 | 0,00 |
| ALCAMO | TP | 226.239.000,0 | 0,200 | 452.478,00 | 456.945,95 | -3.713,47 | 453.232,48 | 0,00 |
| BUSETO PALIZZOLO | TP | 14.406.000,0 | 0,500 | 72.030,00 | 72.741,26 | -591,16 | 72.150,10 | 0,00 |
| CALATAFIMI | TP | 36.186.000,0 | 0,500 | 180.930,00 | 182.716,57 | -1.484,90 | 181.231,67 | 0,00 |
| CAMPOBELLO DI MAZARA | TP | 50.185.000,0 | 0,500 | 250.925,00 | 253.402,73 | -2.059,34 | 251.343,39 | 0,00 |
| CASTELLAMMARE DEL GOLFO | TP | 72.820.000,0 | 0,150 | 109.230,00 | 110.308,58 | -896,44 | 109.412,14 | 0,00 |
| CASTELVETRANO | TP | 168.974.000,0 | 0,000 | 0,00 | 0,00 | 0,00 | 0,00 | 0,00 |
| CUSTOMACI | TP | 22.699.000,0 | 0,200 | 45.398,00 | 45.846,27 | -372,58 | 45.473,69 | 0,00 |
| BRICE | TP | 220.095.000,0 | 0,300 | 660.285,00 | 666.804,92 | -5.418,93 | 661.385,99 | 0,00 |
| FAVIGNANA | TP | 24.394.000,0 | 0,000 | 0,00 | 0,00 | 0,00 | 0,00 | 0,00 |
| GIBELLINA | TP | 23.835.000,0 | 0,500 | 119.175,00 | 120.351,78 | -978,05 | 119.373,73 | 0,00 |
| MARSALA | TP | 419.581.000,0 | 0,000 | 0,00 | 0,00 | 0,00 | 0,00 | 0,00 |
| MAZARA DEL VALLO | TP | 236.549.000,0 | 0,200 | 473.098,00 | 477.769,56 | -3.882,72 | 473.886,84 | 0,00 |
| PACECO | TP | 61.627.000,0 | 0,400 | 246.508,00 | 248.942,11 | -2.023,08 | 246.919,03 | 0,00 |
| PANTELLERIA | TP | 41.401.000,0 | 0,000 | 0,00 | 0,00 | 0,00 | 0,00 | 0,00 |
| PARTANNA | TP | 65.391.000,0 | 0,500 | 326.955,00 | 330.183,49 | -2.683,33 | 327.500,16 | 0,00 |
| PETROSINO | TP | 24.419.000,0 | 0,500 | 122.095,00 | 123.300,61 | -1.002,03 | 122.298,58 | 0,00 |
| POGGIOREALE | TP | 7.523.000,0 | 0,400 | 30.092,00 | 30.389,14 | -246,97 | 30.142,17 | 0,00 |
| SALAPARUTA | TP | 7.829.000,0 | 0,500 | 39.145,00 | 33.174,63 | 2.773,01 | 35.947,66 | 0,00 |
| SALEMI | TP | 54.844.000,0 | 0,000 | 0,00 | 0,00 | 0,00 | 0,00 | 0,00 |
| SANTA NINFA | TP | 24.323.000,0 | 0,200 | 48.646,00 | 49.126,35 | -399,23 | 48.727,12 | 0,00 |
| SAN VITO LO CAPO | TP | 19.224.000,0 | 0,200 | 38.448,00 | 38.827,65 | -315,54 | 38.512,11 | 0,00 |
| TRAPANI | TP | 486.823.000,0 | 0,500 | 2.434.115,00 | 2.458.150,41 | -19.976,72 | 2.438.173,69 | 0,00 |
| VALDERICE | TP | 65.849.000,0 | 0,200 | 131.698,00 | 132.998,43 | -1.080,84 | 131.917,59 | 0,00 |
| VITA | TP | 9.662.000,0 | 0,500 | 48.310,00 | 40.941,83 | 6.675,79 | 47.617,62 | 0,00 |
| ARBUS | CA | 37.498.000,0 | 0,000 | 0,00 | 0,00 | 0,00 | 0,00 | 0,00 |
| ARMUNGIA | CA | 2.289.000,0 | 0,000 | 0,00 | 0,00 | 0,00 | 0,00 | 0,00 |
| ASSEMIMI | CA | 156.662.000,0 | 0,400 | 626.648,00 | 531.072,48 | 96.620,40 | 627.692,88 | 0,00 |
| BALLAO | CA | 3.736.000,0 | 0,000 | 0,00 | 0,00 | 0,00 | 0,00 | 0,00 |
| BARRALI | CA | 4.643.000,0 | 0,200 | 9.286,00 | 9.377,69 | -76,20 | 9.301,49 | 0,00 |
| BARUMINI | CA | 7.542.000,0 | 0,000 | 0,00 | 0,00 | 0,00 | 0,00 | 0,00 |
| BUGGERRU | CA | 5.659.000,0 | 0,500 | 28.295,00 | 28.574,39 | -232,22 | 28.342,17 | 0,00 |
| BURCEI | CA | 10.561.000,0 | 0,500 | 52.805,00 | 44.751,25 | 8.141,80 | 52.893,05 | 0,00 |
| CAGLIARI | CA | 1.944.343.000,0 | 0,500 | 9.721.715,00 | 9.817.711,04 | -79.785,88 | 9.737.925,16 | 0,00 |
| CALASETTA | CA | 16.208.000,0 | 0,200 | 32.416,00 | 22.146,86 | 10.323,20 | 32.470,06 | 0,00 |
| CAPO TERRA | CA | 162.106.000,0 | 0,400 | 648.424,00 | 654.826,79 | -5.321,60 | 649.505,19 | 0,00 |
| CARBONIA | CA | 223.045.000,0 | 0,200 | 446.090,00 | 450.494,86 | -3.661,04 | 446.833,82 | 0,00 |
| CARLOFORTE | CA | 47.615.000,0 | 0,200 | 95.230,00 | 96.170,34 | -781,54 | 95.388,80 | 0,00 |
| CASTIADAS | CA | 5.026.000,0 | 0,000 | 0,00 | 0,00 | 0,00 | 0,00 | 0,00 |
| COLLINAS | CA | 5.400.000,0 | 0,000 | 0,00 | 0,00 | 0,00 | 0,00 | 0,00 |
| DECIMOMANNU | CA | 43.536.000,0 | 0,200 | 87.072,00 | 87.931,79 | -714,60 | 87.217,19 | 0,00 |
| DECIMOPUTZU | CA | 15.188.000,0 | 0,400 | 60.752,00 | 51.486,18 | 9.367,11 | 60.853,29 | 0,00 |
| DOLIANOVA | CA | 44.542.000,0 | 0,400 | 178.168,00 | 150.994,05 | 27.471,03 | 178.465,08 | 0,00 |
| DOMUS DE MARIA | CA | 8.667.000,0 | 0,000 | 0,00 | 0,00 | 0,00 | 0,00 | 0,00 |
| DOMUSNOVAS | CA | 37.852.000,0 | 0,000 | 0,00 | 0,00 | 0,00 | 0,00 | 0,00 |
| DONORI | CA | 10.190.000,0 | 0,200 | 20.380,00 | 17.271,67 | 3.142,31 | 20.413,98 | 0,00 |
| ELMAS | CA | 56.488.000,0 | 0,400 | 225.952,00 | 228.183,15 | -1.854,39 | 226.328,76 | 0,00 |
| FLUMINIMAGGIORE | CA | 15.199.000,0 | 0,200 | 30.398,00 | 25.761,74 | 4.686,95 | 30.448,69 | 0,00 |
| FURTEI | CA | 7.632.000,0 | 0,000 | 0,00 | 0,00 | 0,00 | 0,00 | 0,00 |
| GENURI | CA | 1.651.000,0 | 0,000 | 0,00 | 0,00 | 0,00 | 0,00 | 0,00 |
| GESICO | CA | 2.851.000,0 | 0,000 | 0,00 | 0,00 | 0,00 | 0,00 | 0,00 |
| GESTURI | CA | 4.861.000,0 | 0,000 | 0,00 | 0,00 | 0,00 | 0,00 | 0,00 |
| GIBA | CA | 10.594.000,0 | 0,000 | 0,00 | 0,00 | 0,00 | 0,00 | 0,00 |
| GONI | CA | 1.974.000,0 | 0,000 | 0,00 | 0,00 | 0,00 | 0,00 | 0,00 |
| GONNESA | CA | 30.506.000,0 | 0,500 | 152.530,00 | 154.036,13 | -1.251,80 | 152.784,33 | 0,00 |
| GONNOSFANADIGA | CA | 33.466.000,0 | 0,400 | 133.864,00 | 135.185,82 | -1.098,62 | 134.087,20 | 0,00 |
| GUAMAGGIORE | CA | 4.118.000,0 | 0,300 | 12.354,00 | 12.475,98 | -101,38 | 12.374,60 | 0,00 |
| GUASILA | CA | 11.333.000,0 | 0,200 | 22.666,00 | 22.889,82 | -186,02 | 22.703,80 | 0,00 |
| GUSPINI | CA | 76.692.000,0 | 0,500 | 383.460,00 | 387.246,45 | -3.147,05 | 384.099,40 | 0,00 |
| IGLESIAS | CA | 213.170.000,0 | 0,200 | 426.340,00 | 430.549,85 | -3.498,96 | 427.050,89 | 0,00 |
| LAS PLASSAS | CA | 956.000,0 | 0,000 | 0,00 | 0,00 | 0,00 | 0,00 | 0,00 |
| LUNAMATRONA | CA | 10.508.000,0 | 0,500 | 52.540,00 | 53.058,80 | -431,19 | 52.627,61 | 0,00 |
| MANDAS | CA | 12.626.000,0 | 0,300 | 37.878,00 | 32.100,89 | 5.840,26 | 37.941,15 | 0,00 |
| MARACALAGONIS | CA | 29.099.000,0 | 0,400 | 116.396,00 | 117.545,33 | -955,26 | 116.590,09 | 0,00 |
| MASAINAS | CA | 5.237.000,0 | 0,000 | 0,00 | 0,00 | 0,00 | 0,00 | 0,00 |
| MONASTIR | CA | 23.098.000,0 | 0,200 | 46.196,00 | 46.652,15 | -379,14 | 46.273,01 | 0,00 |
| MONSERRATO | CA | 147.019.000,0 | 0,300 | 441.057,00 | 445.412,17 | -3.619,74 | 441.792,43 | 0,00 |
| MURAVERA | CA | 31.679.000,0 | 0,100 | 31.679,00 | 31.991,81 | -259,98 | 31.731,83 | 0,00 |
| MUSEI | CA | 7.398.000,0 | 0,000 | 0,00 | 0,00 | 0,00 | 0,00 | 0,00 |
| NARCAO | CA | 16.820.000,0 | 0,200 | 33.640,00 | 33.972,17 | -276,08 | 33.696,09 | 0,00 |
| NURAMINIS | CA | 14.195.000,0 | 0,000 | 0,00 | 0,00 | 0,00 | 0,00 | 0,00 |
| NUXIS | CA | 8.387.000,0 | 0,000 | 0,00 | 0,00 | 0,00 | 0,00 | 0,00 |

XV LEGISLATURA - DISEGNI DI LEGGE E RELAZIONI - DOCUMENTI

| DENOMINAZIONE ENTE | SIGLA PROVIN CIA | REDDITO IMPONIBILE I.R.P.E.F. ANNO 2001 DEFINITIVO | ALIQUOTE ANNO 2004 (1) | GETTITO TEORICO | 1° 2° 3° 4° 5° RATE CALCOLATE PARI A €. 1.412.000.000 | CONGUAGLI VARI (2) | 1° 2° 3° 4° 5° RATE PAGATE PARI A €. 1.408.991.541,14 | SOMME DA RECUPERARE CON ADDEBITO DIRETTO (3) |
|----------------------------|------------------------|---|------------------------------|-----------------|---|--------------------------|---|---|
| ZUNGRI | VV | 7.143.000,0 | 0,400 | 28.572,00 | 24.214,23 | 4.405,41 | 28.619,64 | 0,00 |
| AGRIGENTO | AG | 457.427.000,0 | 0,400 | 1.829.708,00 | 1.847.775,25 | -15.016,36 | 1.832.758,89 | 0,00 |
| ALESSANDRIA DELLA ROCCA | AG | 14.449.000,0 | 0,000 | 0,00 | 0,00 | 0,00 | 0,00 | 0,00 |
| ARAGONA | AG | 52.070.000,0 | 0,000 | 0,00 | 0,00 | 0,00 | 0,00 | 0,00 |
| BIVONA | AG | 20.217.000,0 | 0,000 | 0,00 | 0,00 | 0,00 | 0,00 | 0,00 |
| BURGIO | AG | 11.245.000,0 | 0,000 | 0,00 | 0,00 | 0,00 | 0,00 | 0,00 |
| CALAMONACI | AG | 5.596.000,0 | 0,200 | 11.192,00 | 11.302,51 | -655,47 | 10.647,04 | 0,00 |
| CALTABELLOTTA | AG | 15.488.000,0 | 0,000 | 0,00 | 0,00 | 0,00 | 0,00 | 0,00 |
| CAMASTRA | AG | 9.198.000,0 | 0,400 | 36.792,00 | 37.155,29 | -2.060,10 | 35.095,19 | 0,00 |
| CAMMARATA | AG | 25.717.000,0 | 0,500 | 128.585,00 | 129.854,70 | -1.055,29 | 128.799,41 | 0,00 |
| CAMPOBELLO DI LICATA | AG | 42.581.000,0 | 0,400 | 170.324,00 | 172.005,85 | -1.397,84 | 170.608,01 | 0,00 |
| CANICATTI' | AG | 142.393.000,0 | 0,400 | 569.572,00 | 575.196,16 | -4.674,46 | 570.521,70 | 0,00 |
| CASTELTERMINI | AG | 42.980.000,0 | 0,200 | 85.960,00 | 86.808,81 | -705,47 | 86.103,34 | 0,00 |
| CASTROFILIPPO | AG | 11.151.000,0 | 0,000 | 0,00 | 0,00 | 0,00 | 0,00 | 0,00 |
| CATTOLICA ERACLEA | AG | 17.321.000,0 | 0,000 | 0,00 | 0,00 | 0,00 | 0,00 | 0,00 |
| CIANCIANA | AG | 17.476.000,0 | 0,000 | 0,00 | 0,00 | 0,00 | 0,00 | 0,00 |
| COMITINI | AG | 4.817.000,0 | 0,500 | 24.085,00 | 24.322,83 | -197,68 | 24.125,15 | 0,00 |
| FAVARA | AG | 140.760.000,0 | 0,000 | 0,00 | 0,00 | 0,00 | 0,00 | 0,00 |
| GROTTE | AG | 26.507.000,0 | 0,000 | 0,00 | 0,00 | 0,00 | 0,00 | 0,00 |
| IOPPOLO GIANCAXIO | AG | 6.580.000,0 | 0,000 | 0,00 | 0,00 | 0,00 | 0,00 | 0,00 |
| LAMPEDUSA E LINOSA | AG | 21.495.000,0 | 0,500 | 107.475,00 | 108.536,25 | -882,05 | 107.654,20 | 0,00 |
| LICATA | AG | 147.339.000,0 | 0,000 | 0,00 | 0,00 | 0,00 | 0,00 | 0,00 |
| LUCCA SICULA | AG | 7.514.000,0 | 0,000 | 0,00 | 0,00 | 0,00 | 0,00 | 0,00 |
| MENFI | AG | 52.035.000,0 | 0,000 | 0,00 | 0,00 | 0,00 | 0,00 | 0,00 |
| MONTALLEGRO | AG | 9.750.000,0 | 0,000 | 0,00 | 0,00 | 0,00 | 0,00 | 0,00 |
| MONTEVAGO | AG | 12.425.000,0 | 0,500 | 62.125,00 | 42.444,28 | 19.784,30 | 62.228,58 | 0,00 |
| NARO | AG | 34.712.000,0 | 0,000 | 0,00 | 0,00 | 0,00 | 0,00 | 0,00 |
| PALMA DI MONTECHIARO | AG | 64.320.000,0 | 0,000 | 0,00 | 0,00 | 0,00 | 0,00 | 0,00 |
| PORTO EMPEDOCLE | AG | 85.025.000,0 | 0,500 | 425.125,00 | 429.322,85 | -3.488,99 | 425.833,86 | 0,00 |
| RACALMUTO | AG | 32.570.000,0 | 0,000 | 0,00 | 0,00 | 0,00 | 0,00 | 0,00 |
| RAFFADALI | AG | 61.378.000,0 | 0,200 | 122.756,00 | 123.968,13 | -1.007,45 | 122.960,68 | 0,00 |
| RAVANUSA | AG | 42.379.000,0 | 0,000 | 0,00 | 0,00 | 0,00 | 0,00 | 0,00 |
| REALMONTE | AG | 18.777.000,0 | 0,200 | 37.554,00 | 37.924,82 | -308,21 | 37.616,61 | 0,00 |
| RIBERA | AG | 87.605.000,0 | 0,000 | 0,00 | 0,00 | 0,00 | 0,00 | 0,00 |
| SAMBUCA DI SICILIA | AG | 28.484.000,0 | 0,500 | 142.420,00 | 143.826,30 | -1.168,83 | 142.657,47 | 0,00 |
| SAN BIAGIO PLATANI | AG | 17.267.000,0 | 0,000 | 0,00 | 0,00 | 0,00 | 0,00 | 0,00 |
| SAN GIOVANNI GEMINI | AG | 33.121.000,0 | 0,200 | 66.242,00 | 66.896,10 | -543,65 | 66.352,45 | 0,00 |
| SANTA ELISABETTA | AG | 11.539.000,0 | 0,000 | 0,00 | 0,00 | 0,00 | 0,00 | 0,00 |
| SANTA MARGHERITA DI BELICE | AG | 26.353.000,0 | 0,500 | 131.765,00 | 133.066,10 | -1.081,39 | 131.984,71 | 0,00 |
| SANT'ANGELO MUXARO | AG | 6.674.000,0 | 0,000 | 0,00 | 0,00 | 0,00 | 0,00 | 0,00 |
| SANTO STEFANO QUISSQUINA | AG | 21.850.000,0 | 0,000 | 0,00 | 0,00 | 0,00 | 0,00 | 0,00 |
| SCIACCA | AG | 208.135.000,0 | 0,200 | 416.270,00 | 420.380,42 | -3.416,31 | 416.964,11 | 0,00 |
| SICULIANA | AG | 20.044.000,0 | 0,000 | 0,00 | 0,00 | 0,00 | 0,00 | 0,00 |
| VILLAFRANCA SICULA | AG | 5.701.000,0 | 0,000 | 0,00 | 0,00 | 0,00 | 0,00 | 0,00 |
| ACQUAVIVA PLATANI | CL | 4.623.000,0 | 0,000 | 0,00 | 0,00 | 0,00 | 0,00 | 0,00 |
| BOMPENSIERE | CL | 2.936.000,0 | 0,500 | 14.680,00 | 12.441,03 | 1.626,83 | 14.067,86 | 0,00 |
| BUTERA | CL | 23.465.000,0 | 0,250 | 58.662,50 | 49.715,37 | 9.044,95 | 58.760,32 | 0,00 |
| CALTANISSETTA | CL | 489.677.000,0 | 0,000 | 0,00 | 0,00 | 0,00 | 0,00 | 0,00 |
| CAMPOFRANCO | CL | 17.830.000,0 | 0,000 | 0,00 | 0,00 | 0,00 | 0,00 | 0,00 |
| DELLA | CL | 15.034.000,0 | 0,500 | 75.170,00 | 63.705,17 | 11.590,16 | 75.295,33 | 0,00 |
| GELA | CL | 387.874.000,0 | 0,500 | 1.939.370,00 | 1.958.520,10 | -15.916,36 | 1.942.603,74 | 0,00 |
| MARIANOPOLI | CL | 8.225.000,0 | 0,000 | 0,00 | 0,00 | 0,00 | 0,00 | 0,00 |
| MAZZARINO | CL | 55.498.000,0 | 0,200 | 110.996,00 | 112.092,01 | -910,93 | 111.181,08 | 0,00 |
| MILENA | CL | 12.907.000,0 | 0,200 | 25.814,00 | 26.068,89 | -211,86 | 25.857,03 | 0,00 |
| MONTEODORO | CL | 7.457.000,0 | 0,400 | 29.828,00 | 30.122,53 | -244,80 | 29.877,73 | 0,00 |
| MUSSOMELI | CL | 57.479.000,0 | 0,000 | 0,00 | 0,00 | 0,00 | 0,00 | 0,00 |
| NISCEMI | CL | 77.624.000,0 | 0,000 | 0,00 | 0,00 | 0,00 | 0,00 | 0,00 |
| RESUTTANO | CL | 9.115.000,0 | 0,500 | 45.575,00 | 46.025,02 | -2.833,05 | 43.191,97 | 0,00 |
| RIESI | CL | 45.247.000,0 | 0,000 | 0,00 | 0,00 | 0,00 | 0,00 | 0,00 |
| SAN CATALDO | CL | 120.243.000,0 | 0,400 | 480.972,00 | 485.721,30 | -3.947,33 | 481.773,97 | 0,00 |
| SANTA CATERINA VILLARMOSSA | CL | 26.716.000,0 | 0,000 | 0,00 | 0,00 | 0,00 | 0,00 | 0,00 |
| SERRADIFALCO | CL | 30.909.000,0 | 0,500 | 154.545,00 | 130.974,00 | 23.828,69 | 154.802,69 | 0,00 |
| SOMMATINO | CL | 33.923.000,0 | 0,400 | 135.692,00 | 137.031,88 | -1.113,61 | 135.918,27 | 0,00 |
| SUTERA | CL | 8.267.000,0 | 0,300 | 24.801,00 | 25.045,89 | -655,88 | 24.390,01 | 0,00 |
| VALLELUNGA PRATAMENO | CL | 14.632.000,0 | 0,500 | 73.160,00 | 73.882,41 | -18.682,61 | 55.199,80 | 0,00 |
| VILLALBA | CL | 6.340.000,0 | 0,500 | 31.700,00 | 26.865,16 | 4.887,71 | 31.752,87 | 0,00 |
| ACI BONACCORSI | CT | 13.048.000,0 | 0,300 | 39.144,00 | 39.530,53 | -321,25 | 39.209,28 | 0,00 |
| ACI CASTELLO | CT | 168.318.000,0 | 0,200 | 336.636,00 | 339.960,07 | -2.762,77 | 337.197,30 | 0,00 |
| ACI CATENA | CT | 136.835.000,0 | 0,000 | 0,00 | 0,00 | 0,00 | 0,00 | 0,00 |
| ACIREALE | CT | 315.320.000,0 | 0,500 | 1.576.600,00 | 1.592.167,96 | -12.939,11 | 1.579.228,85 | 0,00 |
| ACI SANT'ANTONIO | CT | 77.686.000,0 | 0,000 | 0,00 | 0,00 | 0,00 | 0,00 | 0,00 |
| ADRANO | CT | 97.390.000,0 | 0,200 | 194.780,00 | 196.703,33 | -1.598,55 | 195.104,78 | 0,00 |
| BELPASSO | CT | 93.631.000,0 | 0,000 | 0,00 | 0,00 | 0,00 | 0,00 | 0,00 |

XV LEGISLATURA - DISEGNI DI LEGGE E RELAZIONI - DOCUMENTI

| DENOMINAZIONE ENTE | SIGLA PROVINCIA | REDDITO IMPONIBILE I.R.P.E.F. ANNO 2001 DEFINITIVO | ALIQUOTE ANNO 2004 (1) | GETTITO TEORICO | 1° 2° 3° 4° 5° RATE CALCOLATE PARI A € 1.412.000.000 | CONGUAGLI VARI (2) | 1° 2° 3° 4° 5° RATE PAGATE PARI A € 1.408.991.541,14 | SOMME DA RECUPERARE CON ADEBITO DIRETTO (3) |
|---------------------------|-----------------|--|------------------------|-----------------|--|--------------------|--|---|
| ALI' | ME | 4.123.000,0 | 0,500 | 20.615,00 | 20.818,56 | -169,18 | 20.649,38 | 0,00 |
| ALI' TERME | ME | 16.364.000,0 | 0,500 | 81.820,00 | 69.340,91 | 12.615,51 | 81.956,42 | 0,00 |
| ANTILLO | ME | 5.651.000,0 | 0,500 | 28.255,00 | 28.534,00 | -231,90 | 28.302,10 | 0,00 |
| BARCELLONA POZZO DI GOTTO | ME | 226.694.000,0 | 0,500 | 1.133.470,00 | 960.594,66 | 174.765,31 | 1.135.359,97 | 0,00 |
| BASICO' | ME | 3.092.000,0 | 0,500 | 15.460,00 | 15.612,66 | -3.337,35 | 12.275,31 | 0,00 |
| BROLO | ME | 30.361.000,0 | 0,000 | 0,00 | 0,00 | 0,00 | 0,00 | 0,00 |
| CAPIZZI | ME | 10.799.000,0 | 0,000 | 0,00 | 0,00 | 0,00 | 0,00 | 0,00 |
| CAPO D'ORLANDO | ME | 84.131.000,0 | 0,500 | 420.655,00 | 424.808,71 | -3.452,29 | 421.356,42 | 0,00 |
| CAPRI LBONE | ME | 19.023.000,0 | 0,200 | 38.046,00 | 38.421,68 | -312,25 | 38.109,43 | 0,00 |
| CARONIA | ME | 18.119.000,0 | 0,200 | 36.238,00 | 36.595,83 | -297,41 | 36.298,42 | 0,00 |
| CASALVECHIO SICULO | ME | 6.070.000,0 | 0,500 | 30.350,00 | 25.721,06 | 4.679,54 | 30.400,60 | 0,00 |
| CASTEL DI LUCIO | ME | 5.612.000,0 | 0,000 | 0,00 | 0,00 | 0,00 | 0,00 | 0,00 |
| CASTELLUMBERTO | ME | 15.378.000,0 | 0,500 | 76.890,00 | 77.649,24 | -631,03 | 77.018,21 | 0,00 |
| CASTEL MOLA | ME | 5.449.000,0 | 0,500 | 27.245,00 | 27.514,03 | -223,59 | 27.290,44 | 0,00 |
| CASTROREALE | ME | 16.646.000,0 | 0,200 | 33.292,00 | 33.620,74 | -273,23 | 33.347,51 | 0,00 |
| CESARO' | ME | 11.316.000,0 | 0,000 | 0,00 | 0,00 | 0,00 | 0,00 | 0,00 |
| CONDRO' | ME | 2.502.000,0 | 0,500 | 12.510,00 | 10.601,99 | 1.928,88 | 12.530,87 | 0,00 |
| FALCONE | ME | 13.538.000,0 | 0,400 | 54.152,00 | 54.686,71 | -444,42 | 54.242,29 | 0,00 |
| FIGARRA | ME | 11.352.000,0 | 0,300 | 34.056,00 | 34.392,28 | -279,49 | 34.112,79 | 0,00 |
| FIUMEDINISI | ME | 6.385.000,0 | 0,500 | 31.925,00 | 27.055,83 | 4.922,40 | 31.978,23 | 0,00 |
| FLORESTA | ME | 3.231.000,0 | 0,300 | 9.693,00 | 9.788,71 | -79,55 | 9.709,16 | 0,00 |
| FONDACHELLI-FANTINA | ME | 7.104.000,0 | 0,200 | 14.208,00 | 14.348,30 | -116,61 | 14.231,69 | 0,00 |
| FORZA D'AGRO' | ME | 4.404.000,0 | 0,200 | 8.808,00 | 8.894,97 | -72,28 | 8.822,69 | 0,00 |
| FRANCAVILLA DI SICILIA | ME | 22.286.000,0 | 0,000 | 0,00 | 0,00 | 0,00 | 0,00 | 0,00 |
| FRAZZANO' | ME | 3.925.000,0 | 0,500 | 19.625,00 | 19.818,78 | -161,06 | 19.657,72 | 0,00 |
| FURCI SICULO | ME | 21.756.000,0 | 0,500 | 108.780,00 | 109.854,13 | -892,76 | 108.961,37 | 0,00 |
| FURNARI | ME | 17.590.000,0 | 0,500 | 87.950,00 | 88.184,45 | -721,80 | 88.096,65 | 0,00 |
| GAGGI | ME | 11.997.000,0 | 0,500 | 59.985,00 | 60.577,32 | -492,30 | 60.085,02 | 0,00 |
| GALATI MAMERTINO | ME | 16.357.000,0 | 0,500 | 81.785,00 | 79.936,32 | 1.985,05 | 81.921,37 | 0,00 |
| GALLODORO | ME | 1.952.000,0 | 0,500 | 9.760,00 | 9.856,39 | -80,10 | 9.776,29 | 0,00 |
| GIARDINI NAXOS | ME | 51.269.000,0 | 0,500 | 256.345,00 | 258.876,24 | -2.103,82 | 256.772,42 | 0,00 |
| GIOIOSA MAREA | ME | 45.307.000,0 | 0,000 | 0,00 | 0,00 | 0,00 | 0,00 | 0,00 |
| GRANITI | ME | 7.857.000,0 | 0,200 | 15.714,00 | 13.317,33 | 2.422,88 | 15.740,21 | 0,00 |
| GUALTIERI SICAMINO' | ME | 9.750.000,0 | 0,400 | 39.000,00 | 39.385,10 | -320,07 | 39.065,03 | 0,00 |
| ITALA | ME | 9.537.000,0 | 0,500 | 47.685,00 | 22.203,38 | 18.383,80 | 40.587,18 | 0,00 |
| LENI | ME | 3.696.000,0 | 0,400 | 14.784,00 | 12.529,17 | 2.279,48 | 14.808,65 | 0,00 |
| LETOJANNI | ME | 17.438.000,0 | 0,500 | 87.190,00 | 88.050,94 | -715,56 | 87.335,38 | 0,00 |
| LIBRIZZI | ME | 9.121.000,0 | 0,500 | 45.605,00 | 46.055,32 | -374,28 | 45.681,04 | 0,00 |
| LIMINA | ME | 3.776.000,0 | 0,500 | 18.880,00 | 16.000,45 | 1.915,41 | 17.915,86 | 0,00 |
| LIPARI | ME | 68.411.000,0 | 0,000 | 0,00 | 0,00 | 0,00 | 0,00 | 0,00 |
| LONGI | ME | 8.772.000,0 | 0,000 | 0,00 | 0,00 | 0,00 | 0,00 | 0,00 |
| MALFA | ME | 4.613.000,0 | 0,300 | 13.839,00 | 13.975,65 | -113,58 | 13.862,07 | 0,00 |
| MALVAGNA | ME | 5.211.000,0 | 0,500 | 26.055,00 | 26.312,28 | -666,13 | 25.646,15 | 0,00 |
| MANDANICI | ME | 3.324.000,0 | 0,300 | 9.972,00 | 10.070,46 | -81,85 | 9.988,61 | 0,00 |
| MAZZARRA' SANT'ANDREA | ME | 7.208.000,0 | 0,400 | 28.832,00 | 29.116,71 | -236,64 | 28.880,07 | 0,00 |
| MERI' | ME | 10.778.000,0 | 0,400 | 43.112,00 | 43.537,70 | -353,82 | 43.183,88 | 0,00 |
| MESSINA | ME | 2.035.333.000,0 | 0,500 | 10.176.665,00 | 10.277.153,38 | -83.519,62 | 10.193.633,76 | 0,00 |
| MILAZZO | ME | 235.054.000,0 | 0,400 | 940.216,00 | 949.500,06 | -7.716,32 | 941.783,74 | 0,00 |
| MILITELLO ROSMARINO | ME | 7.188.000,0 | 0,500 | 35.940,00 | 30.458,49 | 5.541,44 | 35.999,93 | 0,00 |
| MIRTO | ME | 6.113.000,0 | 0,500 | 30.565,00 | 30.866,80 | -250,84 | 30.615,96 | 0,00 |
| MISTRETTA | ME | 31.213.000,0 | 0,000 | 0,00 | 0,00 | 0,00 | 0,00 | 0,00 |
| MOIO ALCANTARA | ME | 3.825.000,0 | 0,500 | 19.125,00 | 19.313,85 | -156,96 | 19.156,89 | 0,00 |
| MONFORTE SAN GIORGIO | ME | 14.063.000,0 | 0,500 | 70.315,00 | 71.009,32 | -577,09 | 70.432,23 | 0,00 |
| MONGIUFFI MELIA | ME | 4.551.000,0 | 0,000 | 0,00 | 0,00 | 0,00 | 0,00 | 0,00 |
| MONTAGNAREALE | ME | 8.520.000,0 | 0,200 | 17.040,00 | 17.208,26 | -139,85 | 17.068,41 | 0,00 |
| MONTALBANO ELICONA | ME | 12.414.000,0 | 0,500 | 62.070,00 | 62.682,90 | -14.476,94 | 48.205,96 | 0,00 |
| MOTTA CAMASTRA | ME | 3.637.000,0 | 0,500 | 18.185,00 | 18.364,57 | -149,25 | 18.215,32 | 0,00 |
| MOTTA D'AFFERMO | ME | 4.676.000,0 | 0,000 | 0,00 | 0,00 | 0,00 | 0,00 | 0,00 |
| NASO | ME | 20.684.000,0 | 0,500 | 103.420,00 | 104.441,21 | -848,76 | 103.592,45 | 0,00 |
| NIZZA DI SICILIA | ME | 18.790.000,0 | 0,500 | 93.950,00 | 94.877,70 | -771,04 | 94.106,66 | 0,00 |
| NOVARA DI SICILIA | ME | 10.011.000,0 | 0,500 | 50.055,00 | 34.197,96 | 15.940,50 | 50.138,46 | 0,00 |
| OLIVERI | ME | 9.804.000,0 | 0,000 | 0,00 | 0,00 | 0,00 | 0,00 | 0,00 |
| PACE DEL MELA | ME | 33.842.000,0 | 0,400 | 135.368,00 | 136.704,67 | -1.110,97 | 135.593,70 | 0,00 |
| PAGLIARA | ME | 6.341.000,0 | 0,500 | 31.705,00 | 32.018,06 | -260,20 | 31.757,86 | 0,00 |
| PATTI | ME | 86.821.000,0 | 0,200 | 173.642,00 | 175.356,62 | -1.425,06 | 173.931,56 | 0,00 |
| PETTINBO | ME | 6.993.000,0 | 0,000 | 0,00 | 0,00 | 0,00 | 0,00 | 0,00 |
| PIRAINO | ME | 23.018.000,0 | 0,500 | 115.090,00 | 97.536,63 | 17.745,28 | 115.281,91 | 0,00 |
| RACCUJA | ME | 9.118.000,0 | 0,000 | 0,00 | 0,00 | 0,00 | 0,00 | 0,00 |
| REITANO | ME | 4.728.000,0 | 0,500 | 23.640,00 | 23.873,44 | -194,02 | 23.679,42 | 0,00 |
| ROCCAFIORITA | ME | 1.412.000,0 | 0,500 | 7.060,00 | 5.983,22 | 919,05 | 6.902,27 | 0,00 |
| ROCCALUMERA | ME | 25.513.000,0 | 0,500 | 127.565,00 | 128.824,63 | -1.046,92 | 127.777,71 | 0,00 |
| ROCCAVALDINA | ME | 5.473.000,0 | 0,500 | 27.365,00 | 18.695,98 | 8.714,65 | 27.410,63 | 0,00 |
| ROCCELLA VALDEMONE | ME | 3.987.000,0 | 0,500 | 19.935,00 | 16.224,58 | 3.743,65 | 19.968,23 | 0,00 |

XV LEGISLATURA - DISEGNI DI LEGGE E RELAZIONI - DOCUMENTI

| DENOMINAZIONE ENTE | SIGLA PROVINCIA | REDDITO IMPONIBILE I.R.P.E.F. ANNO 2001 DEFINITIVO | ALIQUOTE ANNO 2004 (1) | GETTITO TEORICO | 1° 2° 3° 4° 5° RATE CALCOLATE PARI A €. 1.412.000.000 | CONGUAGLI VARI (2) | 1° 2° 3° 4° 5° RATE PAGATE PARI A €. 1.408.991.541,14 | SOMME DA RECUPERARE CON ADDEBITO DIRETTO (3) |
|---------------------------|-----------------|--|------------------------|-----------------|---|--------------------|---|--|
| GODRANO | PA | 4.699.000,0 | 0,500 | 23.495,00 | 19.911,57 | 3.622,61 | 23.534,18 | 0,00 |
| GRATTEPI | PA | 4.613.000,0 | 0,500 | 23.065,00 | 23.292,76 | -6.924,66 | 16.368,10 | 0,00 |
| ISNELLO | PA | 8.702.000,0 | 0,200 | 17.404,00 | 17.575,85 | -1.266,37 | 16.309,48 | 0,00 |
| ISOLA DELLE FEMMINE | PA | 31.096.000,0 | 0,500 | 155.480,00 | 157.015,27 | -1.276,02 | 155.739,25 | 0,00 |
| LASCARI | PA | 15.503.000,0 | 0,500 | 77.515,00 | 78.280,42 | -636,17 | 77.644,25 | 0,00 |
| LERCARA FRIDDI | PA | 29.137.000,0 | 0,000 | 0,00 | 0,00 | 0,00 | 0,00 | 0,00 |
| MARINEO | PA | 28.674.000,0 | 0,000 | 0,00 | 0,00 | 0,00 | 0,00 | 0,00 |
| MEZZOJUSO | PA | 11.261.000,0 | 0,500 | 56.305,00 | 56.860,97 | -462,09 | 56.398,88 | 0,00 |
| MISILMERI | PA | 96.604.000,0 | 0,000 | 0,00 | 0,00 | 0,00 | 0,00 | 0,00 |
| MONREALE | PA | 154.102.000,0 | 0,000 | 0,00 | 0,00 | 0,00 | 0,00 | 0,00 |
| MONTELEPRE | PA | 29.434.000,0 | 0,300 | 88.302,00 | 89.173,93 | -724,70 | 88.449,23 | 0,00 |
| MONTEMAGGIORE BELSITO | PA | 15.865.000,0 | 0,200 | 31.730,00 | 32.043,32 | -7.090,55 | 24.952,77 | 0,00 |
| PALAZZO ADRIANO | PA | 13.311.000,0 | 0,000 | 0,00 | 0,00 | 0,00 | 0,00 | 0,00 |
| PALERMO | PA | 5.384.490.000,0 | 0,200 | 10.768.980,00 | 10.875.317,15 | -88.380,73 | 10.786.936,42 | 0,00 |
| PARTINICO | PA | 127.659.000,0 | 0,000 | 0,00 | 0,00 | 0,00 | 0,00 | 0,00 |
| PETRALIA SOPRANA | PA | 20.703.000,0 | 0,000 | 0,00 | 0,00 | 0,00 | 0,00 | 0,00 |
| PETRALIA SOTTANA | PA | 25.432.000,0 | 0,000 | 0,00 | 0,00 | 0,00 | 0,00 | 0,00 |
| PIANA DEGLI ALBANESEI | PA | 27.907.000,0 | 0,000 | 0,00 | 0,00 | 0,00 | 0,00 | 0,00 |
| POLIZZI GENEROSA | PA | 18.613.000,0 | 0,200 | 37.226,00 | 37.593,58 | -2.266,88 | 35.326,70 | 0,00 |
| POLLINA | PA | 17.947.000,0 | 0,500 | 89.735,00 | 90.621,07 | -736,45 | 89.884,62 | 0,00 |
| PRIZZI | PA | 24.225.000,0 | 0,000 | 0,00 | 0,00 | 0,00 | 0,00 | 0,00 |
| ROCCAMENA | PA | 5.498.000,0 | 0,500 | 27.490,00 | 27.761,45 | -2.678,97 | 25.082,48 | 0,00 |
| ROCCAPALUMBA | PA | 11.292.000,0 | 0,400 | 45.168,00 | 38.279,04 | 6.964,27 | 45.243,31 | 0,00 |
| SAN CIPIRELLO | PA | 15.982.000,0 | 0,000 | 0,00 | 0,00 | 0,00 | 0,00 | 0,00 |
| SAN GIUSEPPE IATO | PA | 28.207.000,0 | 0,500 | 141.035,00 | 119.524,54 | 21.745,63 | 141.270,17 | 0,00 |
| SAN MAURO CASTELVERDE | PA | 8.607.000,0 | 0,500 | 43.035,00 | 43.459,95 | -10.082,06 | 33.377,89 | 0,00 |
| SANTA CRISTINA GELA | PA | 3.996.000,0 | 0,400 | 15.984,00 | 16.141,84 | -131,17 | 16.010,67 | 0,00 |
| SANTA FLAVIA | PA | 42.982.000,0 | 0,200 | 85.964,00 | 86.812,84 | -705,50 | 86.107,34 | 0,00 |
| SCIARA | PA | 9.991.000,0 | 0,000 | 0,00 | 0,00 | 0,00 | 0,00 | 0,00 |
| SCILLATO | PA | 3.635.000,0 | 0,000 | 0,00 | 0,00 | 0,00 | 0,00 | 0,00 |
| SCLAFANI BAGNI | PA | 2.744.000,0 | 0,000 | 0,00 | 0,00 | 0,00 | 0,00 | 0,00 |
| TERMINI IMERESE | PA | 167.649.000,0 | 0,400 | 670.596,00 | 568.317,59 | 103.396,58 | 671.714,17 | 0,00 |
| TERRASINI | PA | 45.255.000,0 | 0,200 | 90.510,00 | 76.705,54 | 13.955,38 | 90.660,92 | 0,00 |
| TORRETTA | PA | 13.782.000,0 | 0,500 | 68.910,00 | 69.590,44 | -565,54 | 69.024,90 | 0,00 |
| TRABIA | PA | 40.779.000,0 | 0,000 | 0,00 | 0,00 | 0,00 | 0,00 | 0,00 |
| TRAPPETO | PA | 9.049.000,0 | 0,000 | 0,00 | 0,00 | 0,00 | 0,00 | 0,00 |
| USTICA | PA | 7.197.000,0 | 0,000 | 0,00 | 0,00 | 0,00 | 0,00 | 0,00 |
| VALLEDOLMO | PA | 13.296.000,0 | 0,000 | 0,00 | 0,00 | 0,00 | 0,00 | 0,00 |
| VENTIMIGLIA DI SICILIA | PA | 6.964.000,0 | 0,400 | 27.856,00 | 28.131,05 | -3.267,40 | 24.863,65 | 0,00 |
| VICARI | PA | 12.775.000,0 | 0,000 | 0,00 | 0,00 | 0,00 | 0,00 | 0,00 |
| VILLABATE | PA | 66.968.000,0 | 0,500 | 334.840,00 | 338.146,34 | -2.748,03 | 335.398,31 | 0,00 |
| VILLAFRATI | PA | 13.393.000,0 | 0,100 | 13.393,00 | 13.525,25 | -2.405,56 | 11.119,69 | 0,00 |
| ACATE | RG | 29.102.000,0 | 0,000 | 0,00 | 0,00 | 0,00 | 0,00 | 0,00 |
| CHIARAMONTE GULFI | RG | 33.449.000,0 | 0,000 | 0,00 | 0,00 | 0,00 | 0,00 | 0,00 |
| COMISO | RG | 125.777.000,0 | 0,000 | 0,00 | 0,00 | 0,00 | 0,00 | 0,00 |
| GIARRATANA | RG | 19.320.000,0 | 0,500 | 96.600,00 | 97.553,87 | -792,79 | 96.761,08 | 0,00 |
| ISPICA | RG | 70.067.000,0 | 0,500 | 350.335,00 | 353.794,35 | -2.875,21 | 350.919,14 | 0,00 |
| MODICA | RG | 298.497.000,0 | 0,000 | 0,00 | 0,00 | 0,00 | 0,00 | 0,00 |
| MONTEROSSO ALMO | RG | 16.668.000,0 | 0,500 | 83.340,00 | 84.162,94 | -4.087,21 | 80.075,73 | 0,00 |
| POZZALLO | RG | 88.824.000,0 | 0,400 | 355.296,00 | 301.106,73 | 54.781,70 | 355.888,43 | 0,00 |
| RAGUSA | RG | 532.770.000,0 | 0,000 | 0,00 | 0,00 | 0,00 | 0,00 | 0,00 |
| SANTA CROCE CAMERINA | RG | 36.187.000,0 | 0,000 | 0,00 | 0,00 | 0,00 | 0,00 | 0,00 |
| SCICLI | RG | 127.236.000,0 | 0,400 | 508.944,00 | 513.969,52 | -4.176,90 | 509.792,62 | 0,00 |
| VITTORIA | RG | 218.774.000,0 | 0,500 | 1.093.870,00 | 1.104.671,32 | -8.977,37 | 1.095.693,95 | 0,00 |
| AUGUSTA | SR | 264.019.000,0 | 0,000 | 0,00 | 0,00 | 0,00 | 0,00 | 0,00 |
| AVOLA | SR | 149.881.000,0 | 0,000 | 0,00 | 0,00 | 0,00 | 0,00 | 0,00 |
| BUCCHERI | SR | 13.634.000,0 | 0,000 | 0,00 | 0,00 | 0,00 | 0,00 | 0,00 |
| BUSCEMI | SR | 6.741.000,0 | 0,500 | 33.705,00 | 34.037,82 | -1.051,36 | 32.986,46 | 0,00 |
| CANICATTI BAGNI | SR | 37.026.000,0 | 0,400 | 148.104,00 | 149.566,45 | -1.215,49 | 148.350,96 | 0,00 |
| CARLINTINI | SR | 98.190.000,0 | 0,500 | 490.950,00 | 495.797,84 | -4.029,22 | 491.768,62 | 0,00 |
| CASSARO | SR | 5.151.000,0 | 0,000 | 0,00 | 0,00 | 0,00 | 0,00 | 0,00 |
| FERLA | SR | 12.431.000,0 | 0,500 | 62.155,00 | 62.768,74 | -9.194,94 | 53.573,80 | 0,00 |
| FLORIDIA | SR | 106.409.000,0 | 0,000 | 0,00 | 0,00 | 0,00 | 0,00 | 0,00 |
| FRANCOFONTE | SR | 44.672.000,0 | 0,500 | 223.360,00 | 152.601,28 | 71.131,15 | 223.732,43 | 0,00 |
| LENTINI | SR | 122.813.000,0 | 0,350 | 429.845,50 | 434.089,96 | -3.527,73 | 430.562,23 | 0,00 |
| MELILLI | SR | 68.959.000,0 | 0,000 | 0,00 | 0,00 | 0,00 | 0,00 | 0,00 |
| NOTO | SR | 122.490.000,0 | 0,400 | 489.960,00 | 494.798,06 | -4.021,09 | 490.776,97 | 0,00 |
| PACHINO | SR | 81.841.000,0 | 0,500 | 409.205,00 | 413.245,66 | -3.358,33 | 409.887,33 | 0,00 |
| PALAZZOLO ACREIDE | SR | 51.436.000,0 | 0,500 | 257.180,00 | 259.719,49 | -2.110,67 | 257.608,82 | 0,00 |
| PORTOPALO DI CAPO PASSERO | SR | 9.606.000,0 | 0,200 | 19.212,00 | 19.401,71 | -157,68 | 19.244,03 | 0,00 |
| PRIOLO GARGALLO | SR | 66.461.000,0 | 0,000 | 0,00 | 0,00 | 0,00 | 0,00 | 0,00 |
| ROSOLINI | SR | 86.117.000,0 | 0,000 | 0,00 | 0,00 | 0,00 | 0,00 | 0,00 |
| SIRACUSA | SR | 962.985.000,0 | 0,500 | 4.814.925,00 | 4.862.469,46 | -39.515,95 | 4.822.953,51 | 0,00 |

XV LEGISLATURA - DISEGNI DI LEGGE E RELAZIONI - DOCUMENTI

| DENOMINAZIONE ENTE | SIGLA PROVINCIA | REDDITO IMPONIBILE I.R.P.E.F. ANNO 2001 DEFINITIVO | ALIQUOTE ANNO 2004 (1) | GETTITO TEORICO | 1° 2° 3° 4° 5° RATE CALCOLATE PARI A € 1.412.000.000 | CONGUAGLI VARI (2) | 1° 2° 3° 4° 5° RATE PAGATE PARI A € 1.408.991.541,14 | SOMME DA RECUPERARE CON ADDERITO DIRETTO (3) |
|-----------------------|-----------------|--|------------------------|-----------------|--|--------------------|--|--|
| ORTACBSUS | CA | 4.953.000,0 | 0,000 | 0,00 | 0,00 | 0,00 | 0,00 | 0,00 |
| PABILLONIS | CA | 13.306.000,0 | 0,200 | 26.612,00 | 26.874,77 | -218,41 | 26.656,36 | 0,00 |
| PAULI ARBAREI | CA | 2.710.000,0 | 0,000 | 0,00 | 0,00 | 0,00 | 0,00 | 0,00 |
| PERDAXIUS | CA | 6.281.000,0 | 0,000 | 0,00 | 0,00 | 0,00 | 0,00 | 0,00 |
| PIMENTEL | CA | 4.949.000,0 | 0,000 | 0,00 | 0,00 | 0,00 | 0,00 | 0,00 |
| PISCINAS | CA | 2.761.000,0 | 0,000 | 0,00 | 0,00 | 0,00 | 0,00 | 0,00 |
| PORTOSCUSO | CA | 43.932.000,0 | 0,000 | 0,00 | 0,00 | 0,00 | 0,00 | 0,00 |
| PULA | CA | 42.461.000,0 | 0,400 | 169.844,00 | 171.521,10 | -1.393,90 | 170.127,20 | 0,00 |
| QUARTUCCIU | CA | 66.155.000,0 | 0,200 | 132.310,00 | 133.616,48 | -1.085,88 | 132.530,60 | 0,00 |
| QUARTU SANTELENA | CA | 513.084.000,0 | 0,500 | 2.565.420,00 | 2.590.751,97 | -21.054,34 | 2.569.697,63 | 0,00 |
| SAMASSI | CA | 23.774.000,0 | 0,500 | 118.870,00 | 120.043,76 | -975,55 | 119.068,21 | 0,00 |
| SAMATZAI | CA | 8.103.000,0 | 0,000 | 0,00 | 0,00 | 0,00 | 0,00 | 0,00 |
| SAN BASILIO | CA | 5.372.000,0 | 0,000 | 0,00 | 0,00 | 0,00 | 0,00 | 0,00 |
| SAN GAVINO MONREALE | CA | 59.242.000,0 | 0,400 | 236.968,00 | 239.307,91 | -1.944,78 | 237.363,13 | 0,00 |
| SAN GIOVANNI SUBERGIU | CA | 33.728.000,0 | 0,200 | 67.456,00 | 68.122,09 | -553,62 | 67.568,47 | 0,00 |
| SANLURI | CA | 50.568.000,0 | 0,300 | 151.704,00 | 153.201,99 | -1.245,04 | 151.956,95 | 0,00 |
| SAN NICOLO' GERREI | CA | 3.832.000,0 | 0,000 | 0,00 | 0,00 | 0,00 | 0,00 | 0,00 |
| SAN SPERATE | CA | 36.647.000,0 | 0,500 | 183.235,00 | 185.044,34 | -1.503,81 | 183.540,53 | 0,00 |
| SANTADI | CA | 16.536.000,0 | 0,000 | 0,00 | 0,00 | 0,00 | 0,00 | 0,00 |
| SANT'ANDREA FRIUS | CA | 8.408.000,0 | 0,200 | 16.816,00 | 16.982,04 | -137,99 | 16.844,05 | 0,00 |
| SANT'ANNA ARRESTI | CA | 10.426.000,0 | 0,400 | 41.704,00 | 42.115,81 | -342,26 | 41.773,55 | 0,00 |
| SANT'ANTIOCO | CA | 69.567.000,0 | 0,500 | 347.835,00 | 351.269,66 | -2.854,66 | 348.415,00 | 0,00 |
| SAN VITO | CA | 18.436.000,0 | 0,000 | 0,00 | 0,00 | 0,00 | 0,00 | 0,00 |
| SARDARA | CA | 24.740.000,0 | 0,200 | 49.480,00 | 49.968,59 | -406,08 | 49.562,51 | 0,00 |
| SARROCH | CA | 38.106.000,0 | 0,000 | 0,00 | 0,00 | 0,00 | 0,00 | 0,00 |
| SEGARIU | CA | 5.993.000,0 | 0,000 | 0,00 | 0,00 | 0,00 | 0,00 | 0,00 |
| SELARGIUS | CA | 230.309.000,0 | 0,300 | 690.927,00 | 697.749,50 | -5.670,43 | 692.079,07 | 0,00 |
| SELEGAS | CA | 6.053.000,0 | 0,000 | 0,00 | 0,00 | 0,00 | 0,00 | 0,00 |
| SENORBI' | CA | 23.704.000,0 | 0,000 | 0,00 | 0,00 | 0,00 | 0,00 | 0,00 |
| SERDIANA | CA | 12.225.000,0 | 0,200 | 24.450,00 | 24.691,43 | -200,66 | 24.490,77 | 0,00 |
| SERRAMANNA | CA | 50.327.000,0 | 0,500 | 251.635,00 | 254.119,74 | -2.065,16 | 252.054,58 | 0,00 |
| SERRENTI | CA | 27.408.000,0 | 0,200 | 54.816,00 | 55.357,28 | -449,88 | 54.907,40 | 0,00 |
| SESTU | CA | 86.557.000,0 | 0,000 | 0,00 | 0,00 | 0,00 | 0,00 | 0,00 |
| SETTIMO SAN PIETRO | CA | 32.778.000,0 | 0,300 | 98.334,00 | 99.304,99 | -807,02 | 98.497,97 | 0,00 |
| SETZU | CA | 752.000,0 | 0,000 | 0,00 | 0,00 | 0,00 | 0,00 | 0,00 |
| SIDDI | CA | 3.418.000,0 | 0,000 | 0,00 | 0,00 | 0,00 | 0,00 | 0,00 |
| SILIQUA | CA | 23.953.000,0 | 0,000 | 0,00 | 0,00 | 0,00 | 0,00 | 0,00 |
| SILIUS | CA | 5.755.000,0 | 0,000 | 0,00 | 0,00 | 0,00 | 0,00 | 0,00 |
| SINNAI | CA | 84.661.000,0 | 0,400 | 338.644,00 | 341.987,91 | -2.779,24 | 339.208,67 | 0,00 |
| SIURGUS DONIGALA | CA | 7.913.000,0 | 0,200 | 15.826,00 | 15.982,27 | -129,88 | 15.852,39 | 0,00 |
| SOLEMINIS | CA | 8.642.000,0 | 0,300 | 25.926,00 | 26.182,00 | -212,77 | 25.969,23 | 0,00 |
| SUELLI | CA | 4.957.000,0 | 0,000 | 0,00 | 0,00 | 0,00 | 0,00 | 0,00 |
| TEULADA | CA | 20.700.000,0 | 0,000 | 0,00 | 0,00 | 0,00 | 0,00 | 0,00 |
| TRATALIAS | CA | 4.983.000,0 | 0,000 | 0,00 | 0,00 | 0,00 | 0,00 | 0,00 |
| TULLI | CA | 5.295.000,0 | 0,000 | 0,00 | 0,00 | 0,00 | 0,00 | 0,00 |
| TURRI | CA | 2.379.000,0 | 0,500 | 11.895,00 | 12.012,45 | -97,62 | 11.914,83 | 0,00 |
| USSANA | CA | 18.854.000,0 | 0,400 | 75.416,00 | 63.913,65 | 11.628,10 | 75.541,75 | 0,00 |
| USSARAMANNA | CA | 3.191.000,0 | 0,200 | 6.382,00 | 6.445,01 | -52,36 | 6.392,65 | 0,00 |
| UTA | CA | 28.852.000,0 | 0,200 | 57.704,00 | 58.273,78 | -473,59 | 57.800,19 | 0,00 |
| VALLERMOSA | CA | 9.299.000,0 | 0,200 | 18.598,00 | 18.781,64 | -152,63 | 18.629,01 | 0,00 |
| VILLACIDRO | CA | 68.754.000,0 | 0,200 | 137.508,00 | 138.865,81 | -1.128,53 | 137.737,28 | 0,00 |
| VILLAMAR | CA | 12.347.000,0 | 0,200 | 24.694,00 | 24.937,83 | -202,66 | 24.735,17 | 0,00 |
| VILLAMASSARGIA | CA | 20.230.000,0 | 0,200 | 40.460,00 | 40.859,51 | -332,04 | 40.527,47 | 0,00 |
| VILLANOVAFORRU | CA | 3.615.000,0 | 0,500 | 18.075,00 | 15.318,23 | 2.786,91 | 18.105,14 | 0,00 |
| VILLANOVAFRANCA | CA | 5.307.000,0 | 0,000 | 0,00 | 0,00 | 0,00 | 0,00 | 0,00 |
| VILLAPERUCCIO | CA | 4.316.000,0 | 0,000 | 0,00 | 0,00 | 0,00 | 0,00 | 0,00 |
| VILLAPUTZU | CA | 25.344.000,0 | 0,000 | 0,00 | 0,00 | 0,00 | 0,00 | 0,00 |
| VILLASALTO | CA | 6.053.000,0 | 0,000 | 0,00 | 0,00 | 0,00 | 0,00 | 0,00 |
| VILLA SAN PIETRO | CA | 11.121.000,0 | 0,000 | 0,00 | 0,00 | 0,00 | 0,00 | 0,00 |
| VILLASIMUS | CA | 19.636.000,0 | 0,200 | 39.272,00 | 39.659,79 | -322,31 | 39.337,48 | 0,00 |
| VILLASOR | CA | 38.136.000,0 | 0,400 | 152.544,00 | 154.050,28 | -1.251,93 | 152.798,35 | 0,00 |
| VILLASPECIOSA | CA | 10.205.000,0 | 0,000 | 0,00 | 0,00 | 0,00 | 0,00 | 0,00 |
| ARITZO | NU | 7.543.000,0 | 0,200 | 15.086,00 | 7.024,43 | 5.494,28 | 12.518,71 | 0,00 |
| ARZANA | NU | 12.991.000,0 | 0,000 | 0,00 | 0,00 | 0,00 | 0,00 | 0,00 |
| ATZARA | NU | 6.082.000,0 | 0,000 | 0,00 | 0,00 | 0,00 | 0,00 | 0,00 |
| AUSTIS | NU | 4.572.000,0 | 0,500 | 22.860,00 | 23.085,74 | -187,61 | 22.898,13 | 0,00 |
| BARI SARDO | NU | 20.093.000,0 | 0,500 | 100.465,00 | 101.457,04 | -824,51 | 100.632,53 | 0,00 |
| BAUNEI | NU | 16.742.000,0 | 0,000 | 0,00 | 0,00 | 0,00 | 0,00 | 0,00 |
| BELVI | NU | 3.648.000,0 | 0,000 | 0,00 | 0,00 | 0,00 | 0,00 | 0,00 |
| BIRORI | NU | 3.689.000,0 | 0,000 | 0,00 | 0,00 | 0,00 | 0,00 | 0,00 |
| BITTI | NU | 16.221.000,0 | 0,000 | 0,00 | 0,00 | 0,00 | 0,00 | 0,00 |
| BOLOTANA | NU | 17.750.000,0 | 0,000 | 0,00 | 0,00 | 0,00 | 0,00 | 0,00 |
| BORORE | NU | 13.165.000,0 | 0,000 | 0,00 | 0,00 | 0,00 | 0,00 | 0,00 |

XV LEGISLATURA - DISEGNI DI LEGGE E RELAZIONI - DOCUMENTI

| DENOMINAZIONE ENTE | SIGLA PROVINCIA | REDDITO IMPONIBILE I.R.P.E.F. ANNO 2001 DEFINITIVO | ALIQUOTE ANNO 2004 (1) | GETTITO TEORICO | 1° 2° 3° 4° 5° RATE CALCOLATE PARI A € 1.412.000,000 | CONGUAGLI VARI (2) | 1° 2° 3° 4° 5° RATE PAGATE PARI A € 1.408.991.541,14 | SOMME DA RECUPERARE CON ADEBITO DIRETTO (3) |
|-------------------------|-----------------|--|------------------------|-----------------|--|--------------------|--|---|
| SORGONO | NU | 11.263.000,0 | 0,200 | 22.526,00 | 22.748,43 | -184,88 | 22.563,55 | 0,00 |
| SUNI | NU | 6.773.000,0 | 0,000 | 0,00 | 0,00 | 0,00 | 0,00 | 0,00 |
| TALANA | NU | 4.505.000,0 | 0,200 | 9.010,00 | 9.098,97 | -73,95 | 9.025,02 | 0,00 |
| TERTENIA | NU | 13.856.000,0 | 0,000 | 0,00 | 0,00 | 0,00 | 0,00 | 0,00 |
| TETI | NU | 4.052.000,0 | 0,000 | 0,00 | 0,00 | 0,00 | 0,00 | 0,00 |
| TIANA | NU | 2.886.000,0 | 0,000 | 0,00 | 0,00 | 0,00 | 0,00 | 0,00 |
| TINNURA | NU | 1.814.000,0 | 0,000 | 0,00 | 0,00 | 0,00 | 0,00 | 0,00 |
| TONARA | NU | 13.663.000,0 | 0,000 | 0,00 | 0,00 | 0,00 | 0,00 | 0,00 |
| TORPE' | NU | 10.144.000,0 | 0,000 | 0,00 | 0,00 | 0,00 | 0,00 | 0,00 |
| TORTOLI' | NU | 65.845.000,0 | 0,500 | 329.225,00 | 332.475,89 | -2.701,95 | 329.773,94 | 0,00 |
| TRIEI | NU | 4.405.000,0 | 0,000 | 0,00 | 0,00 | 0,00 | 0,00 | 0,00 |
| ULASSAI | NU | 9.152.000,0 | 0,000 | 0,00 | 0,00 | 0,00 | 0,00 | 0,00 |
| URZULEI | NU | 5.884.000,0 | 0,000 | 0,00 | 0,00 | 0,00 | 0,00 | 0,00 |
| USSASSAI | NU | 3.661.000,0 | 0,000 | 0,00 | 0,00 | 0,00 | 0,00 | 0,00 |
| VILLAGRANDE S' TRISAILI | NU | 18.386.000,0 | 0,000 | 0,00 | 0,00 | 0,00 | 0,00 | 0,00 |
| VILLANOVA TULO | NU | 4.900.000,0 | 0,000 | 0,00 | 0,00 | 0,00 | 0,00 | 0,00 |
| AGGIUS | SS | 11.177.000,0 | 0,000 | 0,00 | 0,00 | 0,00 | 0,00 | 0,00 |
| AGLIENTU | SS | 6.392.000,0 | 0,000 | 0,00 | 0,00 | 0,00 | 0,00 | 0,00 |
| ALA' DEI SARDI | SS | 6.820.000,0 | 0,000 | 0,00 | 0,00 | 0,00 | 0,00 | 0,00 |
| ALGHERO | SS | 326.286.000,0 | 0,400 | 1.305.144,00 | 1.318.031,51 | -10.711,29 | 1.307.320,22 | 0,00 |
| ANELA | SS | 5.006.000,0 | 0,000 | 0,00 | 0,00 | 0,00 | 0,00 | 0,00 |
| ARDARA | SS | 4.000.000,0 | 0,000 | 0,00 | 0,00 | 0,00 | 0,00 | 0,00 |
| ARZACHENA | SS | 77.134.000,0 | 0,000 | 0,00 | 0,00 | 0,00 | 0,00 | 0,00 |
| BADESI | SS | 10.736.000,0 | 0,000 | 0,00 | 0,00 | 0,00 | 0,00 | 0,00 |
| BANARI | SS | 3.600.000,0 | 0,000 | 0,00 | 0,00 | 0,00 | 0,00 | 0,00 |
| BENETUTTI | SS | 9.133.000,0 | 0,000 | 0,00 | 0,00 | 0,00 | 0,00 | 0,00 |
| BERCHIDDA | SS | 17.243.000,0 | 0,000 | 0,00 | 0,00 | 0,00 | 0,00 | 0,00 |
| BESSUDE | SS | 2.988.000,0 | 0,000 | 0,00 | 0,00 | 0,00 | 0,00 | 0,00 |
| BONNANARO | SS | 6.187.000,0 | 0,000 | 0,00 | 0,00 | 0,00 | 0,00 | 0,00 |
| BONO | SS | 18.894.000,0 | 0,000 | 0,00 | 0,00 | 0,00 | 0,00 | 0,00 |
| BONORVA | SS | 20.685.000,0 | 0,000 | 0,00 | 0,00 | 0,00 | 0,00 | 0,00 |
| BORTIGIADAS | SS | 5.497.000,0 | 0,000 | 0,00 | 0,00 | 0,00 | 0,00 | 0,00 |
| BORUTTA | SS | 1.636.000,0 | 0,000 | 0,00 | 0,00 | 0,00 | 0,00 | 0,00 |
| BOTTIDDA | SS | 4.470.000,0 | 0,000 | 0,00 | 0,00 | 0,00 | 0,00 | 0,00 |
| BUDDUSO' | SS | 22.597.000,0 | 0,000 | 0,00 | 0,00 | 0,00 | 0,00 | 0,00 |
| BULTEI | SS | 6.708.000,0 | 0,000 | 0,00 | 0,00 | 0,00 | 0,00 | 0,00 |
| BULZI | SS | 3.741.000,0 | 0,000 | 0,00 | 0,00 | 0,00 | 0,00 | 0,00 |
| BURGOS | SS | 5.490.000,0 | 0,000 | 0,00 | 0,00 | 0,00 | 0,00 | 0,00 |
| CALANGIANUS | SS | 32.474.000,0 | 0,000 | 0,00 | 0,00 | 0,00 | 0,00 | 0,00 |
| CARGEGHE | SS | 3.579.000,0 | 0,000 | 0,00 | 0,00 | 0,00 | 0,00 | 0,00 |
| CASTELSARDO | SS | 28.007.000,0 | 0,200 | 56.014,00 | 56.567,11 | -459,70 | 56.107,41 | 0,00 |
| CHEREMULE | SS | 2.720.000,0 | 0,000 | 0,00 | 0,00 | 0,00 | 0,00 | 0,00 |
| CHIARAMONTI | SS | 9.274.000,0 | 0,000 | 0,00 | 0,00 | 0,00 | 0,00 | 0,00 |
| CODRONGIANOS | SS | 7.563.000,0 | 0,000 | 0,00 | 0,00 | 0,00 | 0,00 | 0,00 |
| COSSOINE | SS | 5.345.000,0 | 0,000 | 0,00 | 0,00 | 0,00 | 0,00 | 0,00 |
| ERULA | SS | 2.591.000,0 | 0,000 | 0,00 | 0,00 | 0,00 | 0,00 | 0,00 |
| ESPORLATU | SS | 2.266.000,0 | 0,000 | 0,00 | 0,00 | 0,00 | 0,00 | 0,00 |
| FLORINAS | SS | 9.312.000,0 | 0,000 | 0,00 | 0,00 | 0,00 | 0,00 | 0,00 |
| GIAVE | SS | 3.497.000,0 | 0,000 | 0,00 | 0,00 | 0,00 | 0,00 | 0,00 |
| GOLFO ARANCI | SS | 15.157.000,0 | 0,000 | 0,00 | 0,00 | 0,00 | 0,00 | 0,00 |
| ILLORAI | SS | 6.426.000,0 | 0,000 | 0,00 | 0,00 | 0,00 | 0,00 | 0,00 |
| ITTIREDDU | SS | 2.661.000,0 | 0,300 | 7.983,00 | 8.061,83 | -65,52 | 7.996,31 | 0,00 |
| ITTIRI | SS | 50.920.000,0 | 0,000 | 0,00 | 0,00 | 0,00 | 0,00 | 0,00 |
| LAERRU | SS | 5.399.000,0 | 0,000 | 0,00 | 0,00 | 0,00 | 0,00 | 0,00 |
| LA MADDALENA | SS | 96.124.000,0 | 0,200 | 192.248,00 | 194.146,33 | -1.577,78 | 192.568,55 | 0,00 |
| LOIRI PORTO SAN PAOLO | SS | 13.531.000,0 | 0,500 | 67.655,00 | 68.323,05 | -555,22 | 67.767,83 | 0,00 |
| LUOGOSANTO | SS | 9.481.000,0 | 0,000 | 0,00 | 0,00 | 0,00 | 0,00 | 0,00 |
| LURAS | SS | 15.434.000,0 | 0,000 | 0,00 | 0,00 | 0,00 | 0,00 | 0,00 |
| MARA | SS | 3.783.000,0 | 0,000 | 0,00 | 0,00 | 0,00 | 0,00 | 0,00 |
| MARTIS | SS | 3.117.000,0 | 0,000 | 0,00 | 0,00 | 0,00 | 0,00 | 0,00 |
| MONTELEONE ROCCA DORIA | SS | 692.000,0 | 0,000 | 0,00 | 0,00 | 0,00 | 0,00 | 0,00 |
| MONTI | SS | 14.347.000,0 | 0,500 | 71.735,00 | 72.443,35 | -588,73 | 71.854,62 | 0,00 |
| MORES | SS | 9.671.000,0 | 0,000 | 0,00 | 0,00 | 0,00 | 0,00 | 0,00 |
| MUROS | SS | 4.657.000,0 | 0,000 | 0,00 | 0,00 | 0,00 | 0,00 | 0,00 |
| NUGHEDU DI SAN NICOLO' | SS | 5.555.000,0 | 0,000 | 0,00 | 0,00 | 0,00 | 0,00 | 0,00 |
| NULE | SS | 5.219.000,0 | 0,000 | 0,00 | 0,00 | 0,00 | 0,00 | 0,00 |
| NULVI | SS | 14.325.000,0 | 0,000 | 0,00 | 0,00 | 0,00 | 0,00 | 0,00 |
| OLBIA | SS | 347.653.000,0 | 0,400 | 1.390.612,00 | 1.404.343,46 | -11.412,71 | 1.392.930,75 | 0,00 |
| OLMEDO | SS | 15.929.000,0 | 0,000 | 0,00 | 0,00 | 0,00 | 0,00 | 0,00 |
| OSCHIRI | SS | 23.311.000,0 | 0,000 | 0,00 | 0,00 | 0,00 | 0,00 | 0,00 |
| OSILO | SS | 18.730.000,0 | 0,400 | 74.920,00 | 63.493,31 | 11.551,62 | 75.044,93 | 0,00 |
| OSSI | SS | 31.750.000,0 | 0,000 | 0,00 | 0,00 | 0,00 | 0,00 | 0,00 |
| OZIERI | SS | 78.496.000,0 | 0,500 | 392.480,00 | 332.619,47 | 60.514,95 | 393.134,42 | 0,00 |

XV LEGISLATURA - DISEGNI DI LEGGE E RELAZIONI - DOCUMENTI

| DENOMINAZIONE ENTE | SIGLA PROVINCIA | REDDITO IMPONIBILE I.R.P.E.F. ANNO 2001 DEFINITIVO | ALIQUOTE ANNO 2004 (1) | GETTITO TEORICO | 1° 2° 3° 4° 5° RATE CALCOLATE PARI A € 1.412.000.000 | CONGUAGLI VARI (2) | 1° 2° 3° 4° 5° RATE PAGATE PARI A € 1.408.991.541,14 | SOMME DA RECUPERARE CON ADDEBITO DIRETTO (3) |
|------------------------|-----------------|--|------------------------|-------------------------|--|----------------------|--|--|
| PAU | OR | 1.757.000,0 | 0,000 | 0,00 | 0,00 | 0,00 | 0,00 | 0,00 |
| PAULLATINO | OR | 12.830.000,0 | 0,000 | 0,00 | 0,00 | 0,00 | 0,00 | 0,00 |
| POMPU | OR | 1.319.000,0 | 0,000 | 0,00 | 0,00 | 0,00 | 0,00 | 0,00 |
| RIOLA SARDO | OR | 9.884.000,0 | 0,200 | 19.768,00 | 19.963,19 | -162,23 | 19.800,96 | 0,00 |
| RUINAS | OR | 2.896.000,0 | 0,000 | 0,00 | 0,00 | 0,00 | 0,00 | 0,00 |
| SAMUGHEO | OR | 13.025.000,0 | 0,000 | 0,00 | 0,00 | 0,00 | 0,00 | 0,00 |
| SAN NICOLO' D'ARCIDANO | OR | 11.488.000,0 | 0,000 | 0,00 | 0,00 | 0,00 | 0,00 | 0,00 |
| SANTA GIUSTA | OR | 26.771.000,0 | 0,000 | 0,00 | 0,00 | 0,00 | 0,00 | 0,00 |
| SANTU LUSSURGIU | OR | 11.909.000,0 | 0,000 | 0,00 | 0,00 | 0,00 | 0,00 | 0,00 |
| SAN VERO MILIS | OR | 11.952.000,0 | 0,500 | 59.760,00 | 60.350,10 | -490,45 | 59.859,65 | 0,00 |
| SCANO DI MONTIFERRO | OR | 7.890.000,0 | 0,000 | 0,00 | 0,00 | 0,00 | 0,00 | 0,00 |
| SEDILO | OR | 12.014.000,0 | 0,000 | 0,00 | 0,00 | 0,00 | 0,00 | 0,00 |
| SENEGHE | OR | 8.239.000,0 | 0,000 | 0,00 | 0,00 | 0,00 | 0,00 | 0,00 |
| SENIS | OR | 2.594.000,0 | 0,000 | 0,00 | 0,00 | 0,00 | 0,00 | 0,00 |
| SENNARIOLO | OR | 601.000,0 | 0,000 | 0,00 | 0,00 | 0,00 | 0,00 | 0,00 |
| SIAMAGGIORE | OR | 5.307.000,0 | 0,000 | 0,00 | 0,00 | 0,00 | 0,00 | 0,00 |
| SIAMANNA | OR | 4.631.000,0 | 0,000 | 0,00 | 0,00 | 0,00 | 0,00 | 0,00 |
| SIAPICCIA | OR | 1.471.000,0 | 0,000 | 0,00 | 0,00 | 0,00 | 0,00 | 0,00 |
| SIMALA | OR | 2.359.000,0 | 0,000 | 0,00 | 0,00 | 0,00 | 0,00 | 0,00 |
| SIMAXIS | OR | 11.857.000,0 | 0,200 | 23.714,00 | 20.097,17 | 3.656,37 | 23.753,54 | 0,00 |
| SINI | OR | 2.737.000,0 | 0,000 | 0,00 | 0,00 | 0,00 | 0,00 | 0,00 |
| SIRIS | OR | 799.000,0 | 0,000 | 0,00 | 0,00 | 0,00 | 0,00 | 0,00 |
| SODDI | OR | 600.000,0 | 0,000 | 0,00 | 0,00 | 0,00 | 0,00 | 0,00 |
| SOLARUSSA | OR | 12.916.000,0 | 0,000 | 0,00 | 0,00 | 0,00 | 0,00 | 0,00 |
| SORRADILE | OR | 2.405.000,0 | 0,000 | 0,00 | 0,00 | 0,00 | 0,00 | 0,00 |
| TADASUNI | OR | 929.000,0 | 0,000 | 0,00 | 0,00 | 0,00 | 0,00 | 0,00 |
| TERRALBA | OR | 52.708.000,0 | 0,400 | 210.832,00 | 212.913,85 | -1.730,29 | 211.183,56 | 0,00 |
| TRAMATZA | OR | 4.805.000,0 | 0,400 | 19.220,00 | 19.409,78 | -157,74 | 19.252,04 | 0,00 |
| TRESNURAGHES | OR | 6.960.000,0 | 0,000 | 0,00 | 0,00 | 0,00 | 0,00 | 0,00 |
| ULA' TIRSO | OR | 2.679.000,0 | 0,000 | 0,00 | 0,00 | 0,00 | 0,00 | 0,00 |
| URAS | OR | 16.337.000,0 | 0,400 | 65.348,00 | 65.993,27 | -536,30 | 65.456,97 | 0,00 |
| USELLUS | OR | 4.131.000,0 | 0,500 | 20.655,00 | 2.945,17 | 17.744,27 | 20.689,44 | 0,00 |
| VILLANOVA TRUSCHEDU | OR | 1.466.000,0 | 0,000 | 0,00 | 0,00 | 0,00 | 0,00 | 0,00 |
| VILLA SANT'ANTONIO | OR | 1.880.000,0 | 0,500 | 9.400,00 | 9.492,54 | -1.283,69 | 8.208,85 | 0,00 |
| VILLAURBANA | OR | 8.207.000,0 | 0,000 | 0,00 | 0,00 | 0,00 | 0,00 | 0,00 |
| VILLA VERDE | OR | 1.662.000,0 | 0,000 | 0,00 | 0,00 | 0,00 | 0,00 | 0,00 |
| ZEDDIANI | OR | 5.487.000,0 | 0,000 | 0,00 | 0,00 | 0,00 | 0,00 | 0,00 |
| ZERFALIU | OR | 5.474.000,0 | 0,000 | 0,00 | 0,00 | 0,00 | 0,00 | 0,00 |
| TOTALE | | 523.155.643,000 | | 1.409.649.523,70 | 1.412.000.000 | -3.008.458,36 | 1.408.991.541,14 | -895,66 |

N.B. Le continue variazioni ed aggiornamenti di aliquote, rilevati dal sito Internet del Ministero dell'economia e della finanze, nonché l'utilizzo dell'imponibile IRPEF dell'anno 2001, comportano la rideterminazione degli importi assegnati e l'eventualità di recupero delle rate corrisposte che di fatto rendono il presente tabulato non definitivo.

(1) - Dati aggiornati all'ultimo elenco di aliquote pubblicato dal Ministero dell' Economia e Finanze sul proprio sito internet al dicembre 2005.

(2) - Conguagli a vario titolo derivanti dalle erogazioni delle addizionali relative ad anni precedenti.

(3) - Conguagli derivanti dalle erogazioni delle addizionali relative ad anni precedenti che richiedono il ricorso al rimborso diretto da parte dell'ente perché, non applicando più l'aliquota, l'ente stesso non avrà altre erogazioni.

XV LEGISLATURA - DISEGNI DI LEGGE E RELAZIONI - DOCUMENTI

ALLEGATO B

**ADDIZIONALE COMUNALE ALL'IRPEF ANNO 2005
IMPORTO DELLA PRIME DUE RATE EROGATE ENTRO MAGGIO 2006**

| DENOMINAZIONE ENTE | SIGLA PROVIN CIA | REDDITO IMPONIBILE I.R.P.E.F. 2002 DEFINITIVO | ALIQUOTE ANNO 2005 (1) | PARAMETRO A MILIONE | ASSEGNAZIONE TEORICA SPETTANTE 1° e 2° rata per €.488.000.000 | CONGUAGLI | PRIMA E SECONDA RATA EROGATE (2) |
|-------------------------|------------------------|--|------------------------------|---------------------------|---|-----------|---|
| ACQUI TERME | AL | 218.322.000,00 | 0,500 | 738,38 | 360.417,86 | -86,37 | 360.331,49 |
| ALBERA LIGURE | AL | 2.996.000,00 | 0,000 | 0,00 | 0,00 | 0,00 | 0,00 |
| ALESSANDRIA | AL | 1.089.323.000,00 | 0,500 | 3.684,19 | 1.798.313,80 | -430,97 | 1.797.882,83 |
| ALFIANO NATTA | AL | 7.266.000,00 | 0,200 | 9,83 | 4.798,04 | -1,14 | 4.796,90 |
| ALICE BEL COLLE | AL | 5.881.000,00 | 0,000 | 0,00 | 0,00 | 0,00 | 0,00 |
| ALLUVIONI CAMBIO' | AL | 9.126.000,00 | 0,200 | 12,35 | 6.026,28 | -1,45 | 6.024,83 |
| ALTAVILLA MONFERRATO | AL | 4.285.000,00 | 0,300 | 8,70 | 4.244,34 | -1,01 | 4.243,33 |
| ALZANO SCRIVIA | AL | 3.271.000,00 | 0,200 | 4,43 | 2.159,98 | -0,52 | 2.159,46 |
| ARQUATA SCRIVIA | AL | 63.848.000,00 | 0,500 | 215,94 | 105.403,76 | -25,26 | 105.378,50 |
| AVOLASCA | AL | 2.582.000,00 | 0,200 | 3,49 | 1.705,00 | -0,40 | 1.704,60 |
| BALZOLA | AL | 15.251.000,00 | 0,500 | 51,58 | 25.177,18 | -6,03 | 25.171,15 |
| BASALUZZO | AL | 21.973.000,00 | 0,300 | 44,59 | 21.764,54 | -5,22 | 21.759,32 |
| BASSIGNANA | AL | 14.903.000,00 | 0,400 | 40,32 | 19.682,15 | -4,72 | 19.677,43 |
| BELFORTE MONFERRATO | AL | 4.501.000,00 | 0,000 | 0,00 | 0,00 | 0,00 | 0,00 |
| BERGAMASCO | AL | 7.566.000,00 | 0,200 | 10,24 | 4.996,15 | -1,20 | 4.994,95 |
| BERZANO DI TORTONA | AL | 945.000,00 | 0,100 | 0,64 | 312,01 | -0,08 | 311,93 |
| BISTAGNO | AL | 15.344.000,00 | 0,150 | 15,57 | 7.599,22 | -1,82 | 7.597,40 |
| BORGHETTO DI BORBERA | AL | 20.024.000,00 | 0,500 | 67,72 | 33.056,71 | -7,92 | 33.048,79 |
| BORGORATTO ALESSANDRINO | AL | 6.895.000,00 | 0,500 | 23,32 | 11.382,64 | -2,73 | 11.379,91 |
| BORGO SAN MARTINO | AL | 12.409.000,00 | 0,500 | 41,97 | 20.485,45 | -4,91 | 20.480,54 |
| BOSCO MARENGO | AL | 26.942.000,00 | 0,300 | 54,67 | 26.686,40 | -6,40 | 26.680,00 |
| BOSIO | AL | 11.066.000,00 | 0,000 | 0,00 | 0,00 | 0,00 | 0,00 |
| BOZZOLE | AL | 2.597.000,00 | 0,500 | 8,78 | 4.287,27 | -1,03 | 4.286,24 |
| BRIGNANO FRASCATA | AL | 4.332.000,00 | 0,000 | 0,00 | 0,00 | 0,00 | 0,00 |
| CABELLA LIGURE | AL | 6.058.000,00 | 0,000 | 0,00 | 0,00 | 0,00 | 0,00 |
| CAMAGNA | AL | 4.891.000,00 | 0,500 | 16,54 | 8.074,33 | -1,93 | 8.072,40 |
| CAMINO | AL | 7.613.000,00 | 0,500 | 25,75 | 12.567,95 | -3,01 | 12.564,94 |
| CANTALUPO LIGURE | AL | 5.157.000,00 | 0,450 | 15,70 | 7.662,11 | -1,84 | 7.660,27 |
| CAPRIATA D'ORBA | AL | 20.856.000,00 | 0,400 | 56,43 | 27.544,18 | -6,60 | 27.537,58 |
| CARBONARA SCRIVIA | AL | 10.756.000,00 | 0,000 | 0,00 | 0,00 | 0,00 | 0,00 |
| CARENTINO | AL | 3.226.000,00 | 0,000 | 0,00 | 0,00 | 0,00 | 0,00 |
| CAREZZANO | AL | 5.452.000,00 | 0,000 | 0,00 | 0,00 | 0,00 | 0,00 |
| CARPENETO | AL | 7.759.000,00 | 0,400 | 20,99 | 10.247,18 | -2,46 | 10.244,72 |
| CARREGA LIGURE | AL | 774.000,00 | 0,000 | 0,00 | 0,00 | 0,00 | 0,00 |
| CARROSO | AL | 4.636.000,00 | 0,000 | 0,00 | 0,00 | 0,00 | 0,00 |
| CARTOSIO | AL | 6.446.000,00 | 0,000 | 0,00 | 0,00 | 0,00 | 0,00 |
| CASAL CERMELLI | AL | 11.085.000,00 | 0,000 | 0,00 | 0,00 | 0,00 | 0,00 |
| CASALEGGIO BOIRO | AL | 3.333.000,00 | 0,000 | 0,00 | 0,00 | 0,00 | 0,00 |
| CASALE MONFERRATO | AL | 440.510.000,00 | 0,400 | 1.191,87 | 581.774,34 | -139,42 | 581.634,92 |
| CASALNOCETO | AL | 9.614.000,00 | 0,200 | 13,01 | 6.348,53 | -1,52 | 6.347,01 |
| CASASCO | AL | 1.168.000,00 | 0,400 | 3,16 | 1.542,56 | -0,37 | 1.542,19 |
| CASSANO SPINOLA | AL | 20.977.000,00 | 0,200 | 28,38 | 13.851,99 | -3,32 | 13.848,67 |
| CASSINE | AL | 27.720.000,00 | 0,400 | 75,00 | 36.609,35 | -8,77 | 36.600,58 |
| CASSINELLE | AL | 7.876.000,00 | 0,300 | 15,98 | 7.801,28 | -1,87 | 7.799,41 |
| CASTELLANIA | AL | 1.115.000,00 | 0,000 | 0,00 | 0,00 | 0,00 | 0,00 |
| CASTELLAR GUIDOBONO | AL | 4.692.000,00 | 0,000 | 0,00 | 0,00 | 0,00 | 0,00 |
| CASTELLAZZO BORMIDA | AL | 44.739.000,00 | 0,200 | 60,52 | 29.543,03 | -7,08 | 29.535,95 |
| CASTELLETO D'ERRO | AL | 1.034.000,00 | 0,400 | 2,80 | 1.365,58 | -0,32 | 1.365,26 |
| CASTELLETO D'ORBA | AL | 17.726.000,00 | 0,500 | 59,95 | 29.263,05 | -7,02 | 29.256,03 |
| CASTELLETO MERLI | AL | 3.867.000,00 | 0,200 | 5,23 | 2.553,55 | -0,62 | 2.552,93 |
| CASTELLETO MONFERRATO | AL | 17.782.000,00 | 0,500 | 60,14 | 29.355,50 | -7,04 | 29.348,46 |
| CASTELNUOVO BORMIDA | AL | 6.134.000,00 | 0,200 | 8,30 | 4.050,53 | -0,97 | 4.049,56 |
| CASTELNUOVO SCRIVIA | AL | 55.795.000,00 | 0,200 | 75,48 | 36.843,77 | -8,83 | 36.834,94 |
| CASTELSPINA | AL | 3.994.000,00 | 0,100 | 2,70 | 1.318,70 | -0,32 | 1.318,38 |
| CAVATORE | AL | 2.086.000,00 | 0,500 | 7,06 | 3.443,68 | -0,82 | 3.442,86 |
| CELLA MONTE | AL | 6.648.000,00 | 0,500 | 22,48 | 10.974,88 | -2,63 | 10.972,25 |
| CERRETO | AL | 4.401.000,00 | 0,500 | 14,88 | 7.265,41 | -1,74 | 7.263,67 |
| CERRETO GRUE | AL | 3.347.000,00 | 0,000 | 0,00 | 0,00 | 0,00 | 0,00 |
| CERRINA | AL | 15.251.000,00 | 0,400 | 41,26 | 20.141,74 | -4,83 | 20.136,91 |
| CONIOLO | AL | 4.644.000,00 | 0,100 | 3,14 | 1.533,32 | -0,37 | 1.532,95 |
| CONZANO | AL | 10.591.000,00 | 0,500 | 35,82 | 17.484,20 | -4,19 | 17.480,01 |
| COSTA VESCOVATO | AL | 2.612.000,00 | 0,000 | 0,00 | 0,00 | 0,00 | 0,00 |
| CREMOLINO | AL | 9.303.000,00 | 0,500 | 31,46 | 15.357,90 | -3,68 | 15.354,22 |

XV LEGISLATURA - DISEGNI DI LEGGE E RELAZIONI - DOCUMENTI

| DENOMINAZIONE ENTE | SIGLA PROVIN CIA | REDDITO IMPONIBILE I.R.P.E.F. 2002 DEFINITIVO | ALIQUOTE ANNO 2005 (1) | PARAMETRO A MILIONE | ASSEGNAZIONE TEORICA SPETTANTE 1° e 2° rata per €.488.000.000 | CONGUAGLI | PRIMA E SECONDA RATA EROGATE (2) |
|------------------------|------------------------|--|------------------------------|---------------------------|---|-----------|---|
| CUCCARO MONFERRATO | AL | 3.270.000,00 | 0,500 | 11,06 | 5.398,29 | -1,29 | 5.397,00 |
| DENICE | AL | 2.015.000,00 | 0,200 | 2,73 | 1.330,59 | -0,32 | 1.330,27 |
| DERNICE | AL | 1.913.000,00 | 0,000 | 0,00 | 0,00 | 0,00 | 0,00 |
| FABBRICA CURONE | AL | 7.681.000,00 | 0,000 | 0,00 | 0,00 | 0,00 | 0,00 |
| FELIZZANO | AL | 25.776.000,00 | 0,000 | 0,00 | 0,00 | 0,00 | 0,00 |
| FRACONALTO | AL | 3.261.000,00 | 0,500 | 11,03 | 5.383,44 | -1,29 | 5.382,15 |
| FRANCAVILLA BISIO | AL | 5.006.000,00 | 0,300 | 10,16 | 4.958,51 | -1,19 | 4.957,32 |
| FRASCARO | AL | 4.053.000,00 | 0,500 | 13,71 | 6.690,91 | -1,60 | 6.689,31 |
| FRASSINELLO MONFERRATO | AL | 6.754.000,00 | 0,400 | 18,27 | 8.919,90 | -2,14 | 8.917,76 |
| FRASSINETO PO | AL | 15.569.000,00 | 0,500 | 52,66 | 25.702,15 | -6,16 | 25.695,99 |
| FRESONARA | AL | 7.113.000,00 | 0,500 | 24,06 | 11.742,53 | -2,81 | 11.739,72 |
| FRUGAROLO | AL | 20.866.000,00 | 0,500 | 70,57 | 34.446,73 | -8,26 | 34.438,47 |
| FUBINE | AL | 16.895.000,00 | 0,400 | 45,71 | 22.312,95 | -5,35 | 22.307,60 |
| GABIANO | AL | 10.617.000,00 | 0,500 | 35,91 | 17.527,13 | -4,20 | 17.522,93 |
| GAMALERO | AL | 8.103.000,00 | 0,000 | 0,00 | 0,00 | 0,00 | 0,00 |
| GARBAGNA | AL | 6.183.000,00 | 0,400 | 16,73 | 8.165,79 | -1,96 | 8.163,83 |
| GAVAZZANA | AL | 1.571.000,00 | 0,200 | 2,13 | 1.037,39 | -0,24 | 1.037,15 |
| GAVI | AL | 48.641.000,00 | 0,500 | 164,51 | 80.299,22 | -19,25 | 80.279,97 |
| GIAROLE | AL | 6.896.000,00 | 0,500 | 23,32 | 11.384,29 | -2,73 | 11.381,56 |
| GREMIASCO | AL | 3.494.000,00 | 0,000 | 0,00 | 0,00 | 0,00 | 0,00 |
| GROGNARDO | AL | 3.011.000,00 | 0,200 | 4,07 | 1.988,29 | -0,47 | 1.987,82 |
| GRONDONA | AL | 6.119.000,00 | 0,500 | 20,69 | 10.101,58 | -2,42 | 10.099,16 |
| GUAZZORA | AL | 3.017.000,00 | 0,000 | 0,00 | 0,00 | 0,00 | 0,00 |
| ISOLA SANT'ANTONIO | AL | 6.523.000,00 | 0,000 | 0,00 | 0,00 | 0,00 | 0,00 |
| LERMA | AL | 7.563.000,00 | 0,200 | 10,23 | 4.994,17 | -1,20 | 4.992,97 |
| LU | AL | 10.398.000,00 | 0,500 | 35,17 | 17.165,58 | -4,11 | 17.161,47 |
| MALVICINO | AL | 987.000,00 | 0,000 | 0,00 | 0,00 | 0,00 | 0,00 |
| MASIO | AL | 16.231.000,00 | 0,400 | 43,92 | 21.436,01 | -5,14 | 21.430,87 |
| MELAZZO | AL | 10.556.000,00 | 0,300 | 21,42 | 10.455,85 | -2,50 | 10.453,35 |
| MERANA | AL | 1.859.000,00 | 0,200 | 2,51 | 1.227,57 | -0,29 | 1.227,28 |
| MIRABELLO MONFERRATO | AL | 13.337.000,00 | 0,500 | 45,11 | 22.017,44 | -5,27 | 22.012,17 |
| MOLARE | AL | 20.552.000,00 | 0,200 | 27,80 | 13.571,35 | -3,25 | 13.568,10 |
| MOLINO DEI TORTI | AL | 7.507.000,00 | 0,200 | 10,16 | 4.957,18 | -1,19 | 4.955,99 |
| MOMBELLO MONFERRATO | AL | 9.887.000,00 | 0,500 | 33,44 | 16.322,00 | -3,91 | 16.318,09 |
| MOMPERONE | AL | 1.668.000,00 | 0,000 | 0,00 | 0,00 | 0,00 | 0,00 |
| MONCESTINO | AL | 1.587.000,00 | 0,500 | 5,37 | 2.619,90 | -0,63 | 2.619,27 |
| MONGIARDINO LIGURE | AL | 1.485.000,00 | 0,000 | 0,00 | 0,00 | 0,00 | 0,00 |
| MONLEALE | AL | 6.200.000,00 | 0,100 | 4,19 | 2.047,06 | -0,49 | 2.046,57 |
| MONTACUTO | AL | 2.700.000,00 | 0,400 | 7,31 | 3.565,84 | -0,85 | 3.564,99 |
| MONTALDEO | AL | 2.626.000,00 | 0,300 | 5,33 | 2.601,09 | -0,63 | 2.600,46 |
| MONTALDO BORMIDA | AL | 6.239.000,00 | 0,500 | 21,10 | 10.299,68 | -2,47 | 10.297,21 |
| MONTE CASTELLO | AL | 3.589.000,00 | 0,300 | 7,28 | 3.554,95 | -0,85 | 3.554,10 |
| MONTECHIARO D'ACQUI | AL | 4.862.000,00 | 0,300 | 9,87 | 4.815,87 | -1,15 | 4.814,72 |
| MONTEGIOCO | AL | 2.422.000,00 | 0,000 | 0,00 | 0,00 | 0,00 | 0,00 |
| MONTEMARZINO | AL | 2.710.000,00 | 0,200 | 3,67 | 1.789,52 | -0,42 | 1.789,10 |
| MORANO SUL PO | AL | 17.334.000,00 | 0,500 | 58,63 | 28.615,92 | -6,86 | 28.609,06 |
| MORBELLO | AL | 4.117.000,00 | 0,000 | 0,00 | 0,00 | 0,00 | 0,00 |
| MORNESE | AL | 6.352.000,00 | 0,400 | 17,19 | 8.388,98 | -2,01 | 8.386,97 |
| MORSASCO | AL | 5.942.000,00 | 0,000 | 0,00 | 0,00 | 0,00 | 0,00 |
| MURISENGO | AL | 13.935.000,00 | 0,200 | 18,85 | 9.201,86 | -2,20 | 9.199,66 |
| NOVI LIGURE | AL | 332.826.000,00 | 0,500 | 1.125,65 | 549.447,31 | -131,67 | 549.315,64 |
| OCCIMIANO | AL | 13.384.000,00 | 0,500 | 45,27 | 22.095,04 | -5,29 | 22.089,75 |
| ODALENGO GRANDE | AL | 4.100.000,00 | 0,400 | 11,09 | 5.414,80 | -1,30 | 5.413,50 |
| ODALENGO PICCOLO | AL | 3.411.000,00 | 0,500 | 11,54 | 5.631,06 | -1,34 | 5.629,72 |
| OLIVOLA | AL | 1.659.000,00 | 0,200 | 2,24 | 1.095,51 | -0,26 | 1.095,25 |
| ORSARA BORMIDA | AL | 3.064.000,00 | 0,500 | 10,36 | 5.058,22 | -1,21 | 5.057,01 |
| OTTIGLIO | AL | 5.961.000,00 | 0,200 | 8,06 | 3.936,30 | -0,95 | 3.935,35 |
| OVADA | AL | 132.733.000,00 | 0,500 | 448,91 | 219.122,87 | -52,51 | 219.070,36 |
| OVIGLIO | AL | 14.156.000,00 | 0,400 | 38,30 | 18.695,60 | -4,48 | 18.691,12 |
| OZZANO MONFERRATO | AL | 15.525.000,00 | 0,500 | 52,51 | 25.629,52 | -6,14 | 25.623,38 |
| PADERNA | AL | 2.759.000,00 | 0,000 | 0,00 | 0,00 | 0,00 | 0,00 |
| PARETO | AL | 4.546.000,00 | 0,200 | 6,15 | 3.001,92 | -0,72 | 3.001,20 |
| PARODI LIGURE | AL | 6.191.000,00 | 0,200 | 8,38 | 4.088,18 | -0,98 | 4.087,20 |
| PASTURANA | AL | 14.077.000,00 | 0,200 | 19,04 | 9.295,63 | -2,22 | 9.293,41 |
| PECETTO DI VALENZA | AL | 12.483.000,00 | 0,200 | 16,89 | 8.243,05 | -1,98 | 8.241,07 |
| PIETRA MARAZZI | AL | 12.726.000,00 | 0,200 | 17,22 | 8.403,51 | -2,01 | 8.401,50 |
| PIOVERA | AL | 7.626.000,00 | 0,000 | 0,00 | 0,00 | 0,00 | 0,00 |
| POMARO MONFERRATO | AL | 3.766.000,00 | 0,500 | 12,74 | 6.217,12 | -1,49 | 6.215,63 |
| PONTECURONE | AL | 41.838.000,00 | 0,300 | 84,90 | 41.441,07 | -9,93 | 41.431,14 |
| PONTESTURA | AL | 16.087.000,00 | 0,500 | 54,41 | 26.557,30 | -6,37 | 26.550,93 |
| PONTI | AL | 5.812.000,00 | 0,500 | 19,66 | 9.594,76 | -2,30 | 9.592,46 |
| PONZANO MONFERRATO | AL | 3.522.000,00 | 0,500 | 11,91 | 5.814,31 | -1,39 | 5.812,92 |
| PONZONE | AL | 9.073.000,00 | 0,000 | 0,00 | 0,00 | 0,00 | 0,00 |
| POZZOL GROPPO | AL | 3.864.000,00 | 0,400 | 10,45 | 5.103,12 | -1,22 | 5.101,90 |
| POZZOLO FORMIGARO | AL | 48.646.000,00 | 0,400 | 131,62 | 64.245,98 | -15,40 | 64.230,58 |
| PRASCO | AL | 4.230.000,00 | 0,200 | 5,72 | 2.793,24 | -0,67 | 2.792,57 |
| PREDOSA | AL | 21.247.000,00 | 0,000 | 0,00 | 0,00 | 0,00 | 0,00 |

XV LEGISLATURA - DISEGNI DI LEGGE E RELAZIONI - DOCUMENTI

| DENOMINAZIONE ENTE | SIGLA PROVINCIA | REDDITO IMPONIBILE LR, P.E.F. 2002 DEFINITIVO | ALIQUOTE ANNO 2005 (1) | PARAMETRO A MILIONE | ASSEGNAZIONE TEORICA SPETTANTE 1° e 2° rata per €.488.000.000 | CONGUAGLI | PRIMA E SECONDA RATA EROGATE (2) |
|--------------------------|-----------------|---|------------------------|---------------------|---|-----------|----------------------------------|
| QUARGNENTO | AL | 14.337.000,00 | 0,500 | 48,49 | 23.668,30 | -5,67 | 23.662,63 |
| QUATTORDIO | AL | 21.381.000,00 | 0,400 | 57,85 | 28.237,54 | -6,77 | 28.230,77 |
| RICALDONE | AL | 4.933.000,00 | 0,000 | 0,00 | 0,00 | 0,00 | 0,00 |
| RIVALTA BORMIDA | AL | 12.701.000,00 | 0,000 | 0,00 | 0,00 | 0,00 | 0,00 |
| RIVARONE | AL | 3.424.000,00 | 0,400 | 9,26 | 4.522,02 | -1,09 | 4.520,93 |
| ROCCAFORTE LIGURE | AL | 1.423.000,00 | 0,000 | 0,00 | 0,00 | 0,00 | 0,00 |
| ROCCA GRIMALDA | AL | 13.895.000,00 | 0,400 | 37,60 | 18.350,90 | -4,40 | 18.346,50 |
| ROCCHETTA LIGURE | AL | 2.198.000,00 | 0,000 | 0,00 | 0,00 | 0,00 | 0,00 |
| ROSIGNANO MONFERRATO | AL | 21.340.000,00 | 0,500 | 72,17 | 35.229,23 | -8,44 | 35.220,79 |
| SALA MONFERRATO | AL | 4.099.000,00 | 0,400 | 11,09 | 5.413,48 | -1,29 | 5.412,19 |
| SALE | AL | 41.433.000,00 | 0,000 | 0,00 | 0,00 | 0,00 | 0,00 |
| SAN CRISTOFORO | AL | 5.394.000,00 | 0,000 | 0,00 | 0,00 | 0,00 | 0,00 |
| SAN GIORGIO MONFERRATO | AL | 15.931.000,00 | 0,400 | 43,10 | 21.039,81 | -5,04 | 21.034,77 |
| SAN SALVATORE MONFERRATO | AL | 45.786.000,00 | 0,400 | 123,88 | 60.468,82 | -14,49 | 60.454,33 |
| SAN SEBASTIANO CURONE | AL | 6.109.000,00 | 0,000 | 0,00 | 0,00 | 0,00 | 0,00 |
| SANTAGATA FOSSILI | AL | 4.291.000,00 | 0,000 | 0,00 | 0,00 | 0,00 | 0,00 |
| SARDIGLIANO | AL | 4.911.000,00 | 0,500 | 16,61 | 8.107,35 | -1,94 | 8.105,41 |
| SAREZZANO | AL | 12.719.000,00 | 0,400 | 34,41 | 16.797,77 | -4,02 | 16.793,75 |
| SERRALUNGA DI CREA | AL | 7.089.000,00 | 0,200 | 9,59 | 4.681,16 | -1,12 | 4.680,04 |
| SERRAVALLE SCRIVIA | AL | 62.889.000,00 | 0,500 | 212,70 | 103.820,59 | -24,88 | 103.795,71 |
| SEZZADIO | AL | 12.565.000,00 | 0,500 | 42,50 | 20.742,98 | -4,97 | 20.738,01 |
| SILVANO D'ORBA | AL | 18.311.000,00 | 0,300 | 37,16 | 18.137,28 | -4,35 | 18.132,93 |
| SOLERO | AL | 17.722.000,00 | 0,300 | 35,96 | 17.553,87 | -4,21 | 17.549,66 |
| SOLONGHELLO | AL | 2.582.000,00 | 0,500 | 8,73 | 4.262,51 | -1,02 | 4.261,49 |
| SPIGNO MONFERRATO | AL | 10.663.000,00 | 0,200 | 14,43 | 7.041,23 | -1,69 | 7.039,54 |
| SPINETO SCRIVIA | AL | 4.113.000,00 | 0,000 | 0,00 | 0,00 | 0,00 | 0,00 |
| STAZZANO | AL | 22.750.000,00 | 0,500 | 76,94 | 37.556,94 | -9,01 | 37.547,93 |
| STREVI | AL | 17.356.000,00 | 0,200 | 23,48 | 11.460,89 | -2,75 | 11.458,14 |
| TAGLIOLO MONFERRATO | AL | 15.298.000,00 | 0,000 | 0,00 | 0,00 | 0,00 | 0,00 |
| TASSAROLO | AL | 7.113.000,00 | 0,100 | 4,81 | 2.348,50 | -0,56 | 2.347,94 |
| TERRUGGIA | AL | 11.511.000,00 | 0,500 | 38,93 | 19.002,99 | -4,56 | 18.998,43 |
| TERZO | AL | 7.796.000,00 | 0,500 | 26,37 | 12.870,06 | -3,08 | 12.866,98 |
| TICINETO | AL | 14.516.000,00 | 0,500 | 49,09 | 23.963,80 | -5,74 | 23.958,06 |
| TORTONA | AL | 325.325.000,00 | 0,400 | 880,22 | 429.651,40 | -102,97 | 429.548,43 |
| TREVILLE | AL | 2.857.000,00 | 0,400 | 7,73 | 3.773,19 | -0,90 | 3.772,29 |
| TRISOBBIO | AL | 5.199.000,00 | 0,500 | 17,58 | 8.582,80 | -2,06 | 8.580,74 |
| VALENZA | AL | 210.633.000,00 | 0,500 | 712,38 | 347.724,44 | -83,33 | 347.641,11 |
| VALMACCA | AL | 10.225.000,00 | 0,500 | 34,58 | 16.879,99 | -4,05 | 16.875,94 |
| VIGNALE MONFERRATO | AL | 10.292.000,00 | 0,500 | 34,81 | 16.990,59 | -4,07 | 16.986,52 |
| VIGNOLE BORBERA | AL | 21.551.000,00 | 0,500 | 72,89 | 35.577,57 | -8,53 | 35.569,04 |
| VIGUZZOLO | AL | 32.123.000,00 | 0,400 | 86,91 | 42.424,32 | -10,17 | 42.414,15 |
| VILLADEATI | AL | 5.363.000,00 | 0,400 | 14,51 | 7.082,82 | -1,69 | 7.081,13 |
| VILLALVERNIA | AL | 9.979.000,00 | 0,000 | 0,00 | 0,00 | 0,00 | 0,00 |
| VILLAMIROGLIO | AL | 2.604.000,00 | 0,400 | 7,05 | 3.439,06 | -0,83 | 3.438,23 |
| VILLANOVA MONFERRATO | AL | 19.555.000,00 | 0,100 | 13,23 | 6.456,49 | -1,54 | 6.454,95 |
| VILLAROMAGNANO | AL | 7.700.000,00 | 0,000 | 0,00 | 0,00 | 0,00 | 0,00 |
| VISONE | AL | 11.856.000,00 | 0,200 | 16,04 | 7.829,01 | -1,88 | 7.827,13 |
| VOLPEDO | AL | 12.517.000,00 | 0,400 | 33,87 | 16.531,00 | -3,96 | 16.527,04 |
| VOLPEGLINO | AL | 1.528.000,00 | 0,000 | 0,00 | 0,00 | 0,00 | 0,00 |
| VOLTAGGIO | AL | 8.423.000,00 | 0,000 | 0,00 | 0,00 | 0,00 | 0,00 |
| AGLIANO | AT | 12.993.000,00 | 0,400 | 35,15 | 17.159,65 | -4,12 | 17.155,53 |
| ALBUGNANO | AT | 4.977.000,00 | 0,200 | 6,73 | 3.286,52 | -0,78 | 3.285,74 |
| ANTIGNANO | AT | 10.518.000,00 | 0,200 | 14,23 | 6.945,47 | -1,66 | 6.943,81 |
| ARAMENGO | AT | 4.928.000,00 | 0,200 | 6,67 | 3.254,16 | -0,78 | 3.253,38 |
| ASTI | AT | 868.408.000,00 | 0,400 | 2.349,63 | 1.146.892,22 | -274,85 | 1.146.617,37 |
| AZZANO D'ASTI | AT | 4.081.000,00 | 0,200 | 5,52 | 2.694,86 | -0,65 | 2.694,21 |
| BALDICHIERI D'ASTI | AT | 9.911.000,00 | 0,500 | 33,52 | 16.361,62 | -3,92 | 16.357,70 |
| BELVEGLIO | AT | 2.814.000,00 | 0,500 | 9,52 | 4.645,50 | -1,11 | 4.644,39 |
| BERZANO DI SAN PIETRO | AT | 3.404.000,00 | 0,000 | 0,00 | 0,00 | 0,00 | 0,00 |
| BRUNO | AT | 3.483.000,00 | 0,400 | 9,42 | 4.599,94 | -1,10 | 4.598,84 |
| BUBBIO | AT | 7.472.000,00 | 0,300 | 15,16 | 7.401,11 | -1,78 | 7.399,33 |
| BUTTIGLIERA D'ASTI | AT | 18.721.000,00 | 0,000 | 0,00 | 0,00 | 0,00 | 0,00 |
| CALAMANDRANA | AT | 14.904.000,00 | 0,300 | 30,24 | 14.762,60 | -3,53 | 14.759,07 |
| CALLIANO | AT | 11.770.000,00 | 0,200 | 15,92 | 7.772,22 | -1,86 | 7.770,36 |
| CALOSSO | AT | 9.858.000,00 | 0,500 | 33,34 | 16.274,13 | -3,90 | 16.270,23 |
| CAMBRANO CASASCO | AT | 3.849.000,00 | 0,000 | 0,00 | 0,00 | 0,00 | 0,00 |
| CANELLI | AT | 112.081.000,00 | 0,400 | 303,25 | 148.023,54 | -35,47 | 147.988,07 |
| CANTARANA | AT | 8.278.000,00 | 0,500 | 28,00 | 13.665,78 | -3,28 | 13.662,50 |
| CAPRIGLIO | AT | 2.836.000,00 | 0,400 | 7,67 | 3.745,46 | -0,90 | 3.744,56 |
| CASORZO | AT | 5.879.000,00 | 0,000 | 0,00 | 0,00 | 0,00 | 0,00 |
| CASSINASCO | AT | 4.509.000,00 | 0,500 | 15,25 | 7.443,70 | -1,78 | 7.441,92 |
| CASTAGNOLE DELLE LANZE | AT | 32.653.000,00 | 0,400 | 88,35 | 43.124,28 | -10,34 | 43.113,94 |
| CASTAGNOLE MONFERRATO | AT | 11.487.000,00 | 0,200 | 15,54 | 7.585,34 | -1,82 | 7.583,52 |
| CASTEL BOGLIONE | AT | 4.404.000,00 | 0,400 | 11,92 | 5.816,29 | -1,40 | 5.814,89 |
| CASTELL'ALFERO | AT | 28.813.000,00 | 0,100 | 19,49 | 9.513,21 | -2,28 | 9.510,93 |
| CASTELLERO | AT | 3.926.000,00 | 0,200 | 5,31 | 2.592,50 | -0,62 | 2.591,88 |
| CASTELLETTO MOLINA | AT | 810.000,00 | 0,000 | 0,00 | 0,00 | 0,00 | 0,00 |

XV LEGISLATURA - DISEGNI DI LEGGE E RELAZIONI - DOCUMENTI

| DENOMINAZIONE ENTE | SIGLA PROVIN CIA | REDDITO IMPONIBILE I.R.P.E.F. 2002 DEFINITIVO | ALIQUOTE ANNO 2005 (1) | PARAMETRO A MILIONE | ASSEGNAZIONE TEORICA SPETTANTE 1° e 2° rata per €.488.000.000 | CONGUAGLI | PRIMA E SECONDA RATA EROGATE (2) |
|-----------------------|------------------------|--|------------------------------|---------------------------|---|-----------|---|
| CASTELLO DI ANNONE | AT | 16.352.000,00 | 0,200 | 22,12 | 10.797,91 | -2,59 | 10.795,32 |
| CASTELNUOVO BELBO | AT | 8.100.000,00 | 0,300 | 16,44 | 8.023,15 | -1,92 | 8.021,23 |
| CASTELNUOVO CALCEA | AT | 5.992.000,00 | 0,200 | 8,11 | 3.956,77 | -0,95 | 3.955,82 |
| CASTELNUOVO DON BOSCO | AT | 28.329.000,00 | 0,400 | 76,65 | 37.413,65 | -8,97 | 37.404,68 |
| CASTEL ROCCHERO | AT | 2.889.000,00 | 0,200 | 3,91 | 1.907,73 | -0,45 | 1.907,28 |
| CELLARENCO | AT | 5.131.000,00 | 0,200 | 6,94 | 3.388,21 | -0,81 | 3.387,40 |
| CELLE ENOMONDO | AT | 4.039.000,00 | 0,100 | 2,73 | 1.333,56 | -0,32 | 1.333,24 |
| CERRETO D'ASTI | AT | 2.123.000,00 | 0,200 | 2,87 | 1.401,90 | -0,33 | 1.401,57 |
| CERRO TANARO | AT | 5.829.000,00 | 0,000 | 0,00 | 0,00 | 0,00 | 0,00 |
| CESOLE | AT | 2.728.000,00 | 0,200 | 3,69 | 1.801,42 | -0,44 | 1.800,98 |
| CHIUSANO D'ASTI | AT | 2.146.000,00 | 0,000 | 0,00 | 0,00 | 0,00 | 0,00 |
| CINAGLIO | AT | 3.943.000,00 | 0,000 | 0,00 | 0,00 | 0,00 | 0,00 |
| CISTERNA D'ASTI | AT | 10.542.000,00 | 0,200 | 14,26 | 6.961,33 | -1,67 | 6.959,66 |
| COAZZOLO | AT | 2.103.000,00 | 0,400 | 5,69 | 2.777,40 | -0,66 | 2.776,74 |
| COCCONATO | AT | 18.697.000,00 | 0,000 | 0,00 | 0,00 | 0,00 | 0,00 |
| CORSIONE | AT | 1.866.000,00 | 0,000 | 0,00 | 0,00 | 0,00 | 0,00 |
| CORTANDONE | AT | 3.005.000,00 | 0,200 | 4,07 | 1.984,32 | -0,47 | 1.983,85 |
| CORTANZE | AT | 2.602.000,00 | 0,000 | 0,00 | 0,00 | 0,00 | 0,00 |
| CORTAZZONE | AT | 5.693.000,00 | 0,000 | 0,00 | 0,00 | 0,00 | 0,00 |
| CORTIGLIONE | AT | 5.051.000,00 | 0,500 | 17,08 | 8.338,47 | -2,00 | 8.336,47 |
| COSSOMBRATO | AT | 4.781.000,00 | 0,000 | 0,00 | 0,00 | 0,00 | 0,00 |
| COSTIGLIONE D'ASTI | AT | 53.860.000,00 | 0,400 | 145,73 | 71.132,02 | -17,05 | 71.114,97 |
| CUNICO | AT | 3.930.000,00 | 0,200 | 5,32 | 2.595,14 | -0,62 | 2.594,52 |
| DUSINO SAN MICHELE | AT | 8.739.000,00 | 0,400 | 23,64 | 11.541,45 | -2,77 | 11.538,68 |
| FERRERE | AT | 14.206.000,00 | 0,000 | 0,00 | 0,00 | 0,00 | 0,00 |
| FONTANILE | AT | 4.598.000,00 | 0,400 | 12,44 | 6.072,50 | -1,45 | 6.071,05 |
| FRINCO | AT | 6.123.000,00 | 0,200 | 8,28 | 4.043,27 | -0,97 | 4.042,30 |
| GRANA | AT | 4.699.000,00 | 0,200 | 6,36 | 3.102,95 | -0,75 | 3.102,20 |
| GRAZZANO BADOGGIO | AT | 7.246.000,00 | 0,000 | 0,00 | 0,00 | 0,00 | 0,00 |
| INCISA SCAPACCINO | AT | 20.442.000,00 | 0,300 | 41,48 | 20.248,06 | -4,85 | 20.243,21 |
| ISOLA D'ASTI | AT | 19.335.000,00 | 0,100 | 13,08 | 6.383,85 | -1,53 | 6.382,32 |
| LOAZZOLO | AT | 2.254.000,00 | 0,200 | 3,05 | 1.488,41 | -0,36 | 1.488,05 |
| MARANZANA | AT | 2.566.000,00 | 0,400 | 6,94 | 3.388,87 | -0,81 | 3.388,06 |
| MARETTO | AT | 4.147.000,00 | 0,200 | 5,61 | 2.738,44 | -0,66 | 2.737,78 |
| MOASCA | AT | 3.547.000,00 | 0,200 | 4,80 | 2.342,23 | -0,56 | 2.341,67 |
| MOMBALDONE | AT | 2.089.000,00 | 0,500 | 7,07 | 3.448,63 | -0,82 | 3.447,81 |
| MOMBARUZZO | AT | 9.765.000,00 | 0,400 | 26,42 | 12.896,48 | -3,09 | 12.893,39 |
| MOMBERCELLI | AT | 18.780.000,00 | 0,400 | 50,81 | 24.802,44 | -5,95 | 24.796,49 |
| MONALE | AT | 8.772.000,00 | 0,000 | 0,00 | 0,00 | 0,00 | 0,00 |
| MONASTERO BORMIDA | AT | 8.272.000,00 | 0,400 | 22,38 | 10.924,69 | -2,61 | 10.922,08 |
| MONCALVO | AT | 33.440.000,00 | 0,500 | 113,10 | 55.204,57 | -13,23 | 55.191,34 |
| MONCUCO TORINESE | AT | 8.772.000,00 | 0,200 | 11,87 | 5.792,52 | -1,39 | 5.791,13 |
| MONGARDINO | AT | 9.638.000,00 | 0,300 | 19,56 | 9.546,56 | -2,29 | 9.544,27 |
| MONTABONE | AT | 2.607.000,00 | 0,400 | 7,05 | 3.443,03 | -0,83 | 3.442,20 |
| MONTAFIA | AT | 10.027.000,00 | 0,200 | 13,56 | 6.621,25 | -1,59 | 6.619,66 |
| MONTALDO SCARAMPI | AT | 6.739.000,00 | 0,400 | 18,23 | 8.900,09 | -2,13 | 8.897,96 |
| MONTECHIARO D'ASTI | AT | 11.304.000,00 | 0,000 | 0,00 | 0,00 | 0,00 | 0,00 |
| MONTEGROSSO D'ASTI | AT | 18.575.000,00 | 0,350 | 43,98 | 21.465,23 | -5,14 | 21.460,09 |
| MONTEMAGNO | AT | 13.788.000,00 | 0,100 | 9,33 | 4.552,39 | -1,09 | 4.551,30 |
| MONTIGLIO MONFERRATO | AT | 17.046.000,00 | 0,000 | 0,00 | 0,00 | 0,00 | 0,00 |
| MORANSENGO | AT | 1.819.000,00 | 0,000 | 0,00 | 0,00 | 0,00 | 0,00 |
| NIZZA MONFERRATO | AT | 103.252.000,00 | 0,500 | 349,21 | 170.454,03 | -40,85 | 170.413,18 |
| OLMO GENTILE | AT | 744.000,00 | 0,000 | 0,00 | 0,00 | 0,00 | 0,00 |
| PASSERANO MARMORITO | AT | 4.374.000,00 | 0,400 | 11,83 | 5.776,67 | -1,38 | 5.775,29 |
| PENANGO | AT | 5.142.000,00 | 0,400 | 13,91 | 6.790,96 | -1,63 | 6.789,33 |
| PIBA | AT | 4.730.000,00 | 0,000 | 0,00 | 0,00 | 0,00 | 0,00 |
| PINO D'ASTI | AT | 1.702.000,00 | 0,200 | 2,30 | 1.123,90 | -0,27 | 1.123,63 |
| PIOVA MASSAIA | AT | 6.210.000,00 | 0,200 | 8,40 | 4.100,72 | -0,98 | 4.099,74 |
| PORTACOMARO | AT | 20.813.000,00 | 0,400 | 56,31 | 27.487,39 | -6,59 | 27.480,80 |
| QUARANTI | AT | 1.560.000,00 | 0,400 | 4,22 | 2.060,27 | -0,50 | 2.059,77 |
| REFRANCORE | AT | 16.119.000,00 | 0,200 | 21,81 | 10.644,05 | -2,55 | 10.641,50 |
| REVIGLIASCO D'ASTI | AT | 9.333.000,00 | 0,200 | 12,63 | 6.162,97 | -1,48 | 6.161,49 |
| ROATTO | AT | 4.064.000,00 | 0,400 | 11,00 | 5.367,26 | -1,29 | 5.365,97 |
| ROBELLA | AT | 4.605.000,00 | 0,200 | 6,23 | 3.040,87 | -0,73 | 3.040,14 |
| ROCCA D'ARAZZO | AT | 9.552.000,00 | 0,300 | 19,38 | 9.461,37 | -2,26 | 9.459,11 |
| ROCCAVERANO | AT | 3.850.000,00 | 0,200 | 5,21 | 2.542,31 | -0,61 | 2.541,70 |
| ROCCHETTA PALAFAE | AT | 2.467.000,00 | 0,400 | 6,67 | 3.258,12 | -0,78 | 3.257,34 |
| ROCCHETTA TANARO | AT | 14.502.000,00 | 0,200 | 19,62 | 9.576,28 | -2,30 | 9.573,98 |
| SAN DAMIANO D'ASTI | AT | 70.983.000,00 | 0,500 | 240,07 | 117.182,61 | -28,08 | 117.154,53 |
| SAN GIORGIO SCARAMPI | AT | 735.000,00 | 0,000 | 0,00 | 0,00 | 0,00 | 0,00 |
| SAN MARTINO ALFIERI | AT | 6.409.000,00 | 0,400 | 17,34 | 8.464,26 | -2,03 | 8.462,23 |
| SAN MARZANO OLIVETO | AT | 8.716.000,00 | 0,300 | 17,69 | 8.633,31 | -2,07 | 8.631,24 |
| SAN PAOLO SOLBRITO | AT | 12.634.000,00 | 0,400 | 34,18 | 16.685,52 | -4,00 | 16.681,52 |
| SCURZOLENCO | AT | 5.567.000,00 | 0,300 | 11,30 | 5.514,18 | -1,32 | 5.512,86 |
| SEROLE | AT | 1.039.000,00 | 0,200 | 1,41 | 686,09 | -0,16 | 685,93 |
| SESSAME | AT | 1.567.000,00 | 0,200 | 2,12 | 1.034,75 | -0,25 | 1.034,50 |
| SETTIME | AT | 5.761.000,00 | 0,200 | 7,79 | 3.804,23 | -0,91 | 3.803,32 |

XV LEGISLATURA - DISEGNI DI LEGGE E RELAZIONI - DOCUMENTI

| DENOMINAZIONE ENTE | SIGLA PROVINCIA | REDDITO IMPONIBILE I.R.P.E.F. 2002 DEFINITIVO | ALIQUOTE ANNO 2005 (1) | PARAMETRO A MILIONE | ASSEGNAZIONE TEORICA SPETTANTE 1° e 2° rata per €.488.000.000 | CONGUAGLI | PRIMA E SECONDA RATA EROGATE (2) |
|-----------------------|-----------------|---|------------------------|---------------------|---|-----------|----------------------------------|
| SOGLIO | AT | 1.432.000,00 | 0,200 | 1,94 | 945,61 | -0,23 | 945,38 |
| TIGLIOLE | AT | 16.721.000,00 | 0,100 | 11,31 | 5.520,79 | -1,33 | 5.519,46 |
| TONCO | AT | 7.421.000,00 | 0,200 | 10,04 | 4.900,39 | -1,17 | 4.899,22 |
| TONENGO | AT | 1.478.000,00 | 0,200 | 2,00 | 975,99 | -0,24 | 975,75 |
| VAGLIO SERRA | AT | 2.590.000,00 | 0,400 | 7,01 | 3.420,57 | -0,82 | 3.419,75 |
| VALFENERA | AT | 20.883.000,00 | 0,000 | 0,00 | 0,00 | 0,00 | 0,00 |
| VESIME | AT | 5.207.000,00 | 0,200 | 7,04 | 3.438,40 | -0,83 | 3.437,57 |
| VIALE D'ASTI | AT | 1.852.000,00 | 0,200 | 2,51 | 1.222,96 | -0,30 | 1.222,66 |
| VIARIGI | AT | 9.560.000,00 | 0,200 | 12,93 | 6.312,87 | -1,51 | 6.311,36 |
| VIGLIANO D'ASTI | AT | 6.975.000,00 | 0,300 | 14,15 | 6.908,83 | -1,66 | 6.907,17 |
| VILLAFRANCA D'ASTI | AT | 31.403.000,00 | 0,500 | 106,21 | 51.841,78 | -12,42 | 51.829,36 |
| VILLANOVA D'ASTI | AT | 52.758.000,00 | 0,000 | 0,00 | 0,00 | 0,00 | 0,00 |
| VILLA SAN SECONDO | AT | 3.877.000,00 | 0,000 | 0,00 | 0,00 | 0,00 | 0,00 |
| VINCHIO | AT | 5.065.000,00 | 0,400 | 13,70 | 6.689,26 | -1,60 | 6.687,66 |
| ACCEGLIO | CN | 1.471.000,00 | 0,000 | 0,00 | 0,00 | 0,00 | 0,00 |
| AISONNE | CN | 2.392.000,00 | 0,200 | 3,24 | 1.579,53 | -0,37 | 1.579,16 |
| ALBA | CN | 414.133.000,00 | 0,300 | 840,38 | 410.204,00 | -98,31 | 410.105,69 |
| ALBARETTO DELLA TORRE | CN | 2.634.000,00 | 0,200 | 3,56 | 1.739,34 | -0,42 | 1.738,92 |
| ALTO | CN | 982.000,00 | 0,000 | 0,00 | 0,00 | 0,00 | 0,00 |
| ARGENTERA | CN | 925.000,00 | 0,200 | 1,25 | 610,82 | -0,15 | 610,67 |
| ARGUELLO | CN | 1.677.000,00 | 0,200 | 2,27 | 1.107,39 | -0,26 | 1.107,13 |
| BAGNASCO | CN | 10.707.000,00 | 0,300 | 21,73 | 10.605,42 | -2,54 | 10.602,88 |
| BAGNOLO PIEMONTE | CN | 47.727.000,00 | 0,000 | 0,00 | 0,00 | 0,00 | 0,00 |
| BALDISSERO D'ALBA | CN | 9.553.000,00 | 0,300 | 19,39 | 9.462,37 | -2,27 | 9.460,10 |
| BARBARESCO | CN | 7.227.000,00 | 0,400 | 19,55 | 9.544,58 | -2,29 | 9.542,29 |
| BARGE | CN | 63.542.000,00 | 0,400 | 171,92 | 83.918,88 | -20,11 | 83.898,77 |
| BAROLO | CN | 6.958.000,00 | 0,500 | 23,53 | 11.486,64 | -2,75 | 11.483,89 |
| BASTIA MONDOVI' | CN | 4.786.000,00 | 0,000 | 0,00 | 0,00 | 0,00 | 0,00 |
| BATTIFOLLO | CN | 2.216.000,00 | 0,000 | 0,00 | 0,00 | 0,00 | 0,00 |
| BEINETTE | CN | 26.859.000,00 | 0,000 | 0,00 | 0,00 | 0,00 | 0,00 |
| BELLINO | CN | 1.086.000,00 | 0,000 | 0,00 | 0,00 | 0,00 | 0,00 |
| BELVEDERE LANGHE | CN | 2.786.000,00 | 0,500 | 9,42 | 4.599,28 | -1,11 | 4.598,17 |
| BENE VAGIENNA | CN | 29.899.000,00 | 0,400 | 80,90 | 39.487,12 | -9,46 | 39.477,66 |
| BENEVELLO | CN | 4.075.000,00 | 0,200 | 5,51 | 2.690,90 | -0,65 | 2.690,25 |
| BERGOLO | CN | 681.000,00 | 0,500 | 2,30 | 1.124,23 | -0,27 | 1.123,96 |
| BERNEZZO | CN | 28.910.000,00 | 0,000 | 0,00 | 0,00 | 0,00 | 0,00 |
| BONVICINO | CN | 1.058.000,00 | 0,000 | 0,00 | 0,00 | 0,00 | 0,00 |
| BORGOMALE | CN | 2.862.000,00 | 0,200 | 3,87 | 1.889,90 | -0,46 | 1.889,44 |
| BORGO SAN DALMAZZO | CN | 128.674.000,00 | 0,100 | 87,04 | 42.484,41 | -10,18 | 42.474,23 |
| BOSIA | CN | 1.601.000,00 | 0,300 | 3,25 | 1.585,81 | -0,38 | 1.585,43 |
| BOSSOLASCO | CN | 5.942.000,00 | 0,500 | 20,10 | 9.809,38 | -2,35 | 9.807,03 |
| BOVES | CN | 89.554.000,00 | 0,400 | 242,30 | 118.272,50 | -28,34 | 118.244,16 |
| BRA | CN | 307.815.000,00 | 0,350 | 728,74 | 355.710,45 | -85,25 | 355.625,20 |
| BRIAGLIA | CN | 2.604.000,00 | 0,000 | 0,00 | 0,00 | 0,00 | 0,00 |
| BRIGA ALTA | CN | 574.000,00 | 0,100 | 0,39 | 189,52 | -0,04 | 189,48 |
| BRONDELLO | CN | 2.186.000,00 | 0,400 | 5,91 | 2.887,01 | -0,69 | 2.886,32 |
| BROSSASCO | CN | 9.046.000,00 | 0,500 | 30,59 | 14.933,63 | -3,58 | 14.930,05 |
| BUSCA | CN | 86.186.000,00 | 0,400 | 233,19 | 113.824,43 | -27,27 | 113.797,16 |
| CAMERANA | CN | 6.084.000,00 | 0,400 | 16,46 | 8.035,04 | -1,93 | 8.033,11 |
| CAMO | CN | 1.423.000,00 | 0,500 | 4,81 | 2.349,17 | -0,56 | 2.348,61 |
| CANALE | CN | 51.647.000,00 | 0,400 | 139,74 | 68.209,35 | -16,35 | 68.193,00 |
| CANOSIO | CN | 344.000,00 | 0,000 | 0,00 | 0,00 | 0,00 | 0,00 |
| CAPRAUNA | CN | 916.000,00 | 0,000 | 0,00 | 0,00 | 0,00 | 0,00 |
| CARAGLIO | CN | 57.705.000,00 | 0,100 | 39,03 | 19.052,52 | -4,57 | 19.047,95 |
| CARAMAGNA PIEMONTE | CN | 28.034.000,00 | 0,200 | 37,93 | 18.512,02 | -4,43 | 18.507,59 |
| CARDE' | CN | 7.586.000,00 | 0,500 | 25,66 | 12.523,38 | -3,00 | 12.520,38 |
| CARRU' | CN | 40.367.000,00 | 0,000 | 0,00 | 0,00 | 0,00 | 0,00 |
| CARTIGNANO | CN | 1.342.000,00 | 0,300 | 2,72 | 1.329,27 | -0,32 | 1.328,95 |
| CASALGRASSO | CN | 13.078.000,00 | 0,400 | 35,38 | 17.271,90 | -4,14 | 17.267,76 |
| CASTAGNITO | CN | 16.851.000,00 | 0,200 | 22,80 | 11.127,42 | -2,66 | 11.124,76 |
| CASTELDELFINO | CN | 1.594.000,00 | 0,000 | 0,00 | 0,00 | 0,00 | 0,00 |
| CASTELLAR | CN | 2.355.000,00 | 0,200 | 3,19 | 1.555,10 | -0,37 | 1.554,73 |
| CASTELLETO STURA | CN | 9.632.000,00 | 0,200 | 13,03 | 6.360,41 | -1,52 | 6.358,89 |
| CASTELLETO UZZONE | CN | 2.879.000,00 | 0,200 | 3,89 | 1.901,13 | -0,46 | 1.900,67 |
| CASTELLINALDO | CN | 6.617.000,00 | 0,500 | 22,38 | 10.923,71 | -2,62 | 10.921,09 |
| CASTELLINO TANARO | CN | 2.556.000,00 | 0,100 | 1,73 | 843,91 | -0,20 | 843,71 |
| CASTELMAGNO | CN | 673.000,00 | 0,200 | 0,91 | 444,41 | -0,11 | 444,30 |
| CASTELNUOVO DI CEVA | CN | 1.226.000,00 | 0,400 | 3,32 | 1.619,16 | -0,39 | 1.618,77 |
| CASTIGLIONE FALLETTO | CN | 6.463.000,00 | 0,100 | 4,37 | 2.133,89 | -0,51 | 2.133,38 |
| CASTIGLIONE TINELLA | CN | 5.602.000,00 | 0,500 | 18,95 | 9.248,09 | -2,22 | 9.245,87 |
| CASTINO | CN | 3.774.000,00 | 0,000 | 0,00 | 0,00 | 0,00 | 0,00 |
| CAVALLERLEONE | CN | 4.663.000,00 | 0,400 | 12,62 | 6.158,35 | -1,47 | 6.156,88 |
| CAVALLERMAGGIORE | CN | 50.001.000,00 | 0,300 | 101,46 | 49.526,63 | -11,87 | 49.514,76 |
| CELLE DI MACRA | CN | 676.000,00 | 0,500 | 2,29 | 1.115,98 | -0,27 | 1.115,71 |
| CENTALLO | CN | 54.154.000,00 | 0,500 | 183,15 | 89.400,37 | -21,42 | 89.378,95 |
| CERESOLE ALBA | CN | 19.635.000,00 | 0,000 | 0,00 | 0,00 | 0,00 | 0,00 |
| CERRETTO DELLE LANGHE | CN | 3.117.000,00 | 0,100 | 2,11 | 1.029,15 | -0,25 | 1.028,90 |

XV LEGISLATURA - DISEGNI DI LEGGE E RELAZIONI - DOCUMENTI

| DENOMINAZIONE ENTE | SIGLA PROVINCIA | REDDITO IMPONIBILE I.R.P.E.F. 2002 DEFINITIVO | ALIQUOTE ANNO 2005 (1) | PARAMETRO A MILIONE | ASSEGNAZIONE TEORICA SPETTANTE 1° e 2° rata per €.488.000.000 | CONGUAGLI | PRIMA E SECONDA RATA EROGATE (2) |
|---------------------------|-----------------|---|------------------------|---------------------|---|-----------|----------------------------------|
| CERVASCA | CN | 43.137.000,00 | 0,000 | 0,00 | 0,00 | 0,00 | 0,00 |
| CERVERE | CN | 17.180.000,00 | 0,500 | 58,10 | 28.361,68 | -6,79 | 28.354,89 |
| CEVA | CN | 64.215.000,00 | 0,400 | 173,74 | 84.807,70 | -20,33 | 84.787,37 |
| CHERASCO | CN | 80.331.000,00 | 0,200 | 108,67 | 53.045,92 | -12,71 | 53.033,21 |
| CHIUSA DI PESIO | CN | 33.440.000,00 | 0,200 | 45,24 | 22.081,83 | -5,29 | 22.076,54 |
| CIGLIE' | CN | 1.166.000,00 | 0,000 | 0,00 | 0,00 | 0,00 | 0,00 |
| CISSONE | CN | 656.000,00 | 0,000 | 0,00 | 0,00 | 0,00 | 0,00 |
| CLAVESANA | CN | 6.984.000,00 | 0,000 | 0,00 | 0,00 | 0,00 | 0,00 |
| CORNELIANO D'ALBA | CN | 18.826.000,00 | 0,250 | 31,84 | 15.539,49 | -3,72 | 15.535,77 |
| CORTEMILIA | CN | 22.310.000,00 | 0,300 | 45,27 | 22.098,34 | -5,29 | 22.093,05 |
| COSSANO BELBO | CN | 9.757.000,00 | 0,200 | 13,20 | 6.442,96 | -1,55 | 6.441,41 |
| COSTIGLIOLE SALUZZO | CN | 28.301.000,00 | 0,000 | 0,00 | 0,00 | 0,00 | 0,00 |
| CRAVANZANA | CN | 3.304.000,00 | 0,100 | 2,23 | 1.090,88 | -0,26 | 1.090,62 |
| CRISSOLO | CN | 1.601.000,00 | 0,200 | 2,17 | 1.057,21 | -0,26 | 1.056,95 |
| CUNEO | CN | 699.628.000,00 | 0,400 | 1.892,96 | 923.987,24 | -221,43 | 923.765,81 |
| DEMONTE | CN | 18.024.000,00 | 0,200 | 24,38 | 11.902,00 | -2,85 | 11.899,15 |
| DIANO D'ALBA | CN | 33.063.000,00 | 0,300 | 67,09 | 32.749,32 | -7,84 | 32.741,48 |
| DOGLIANI | CN | 40.369.000,00 | 0,000 | 0,00 | 0,00 | 0,00 | 0,00 |
| DRONERO | CN | 67.825.000,00 | 0,300 | 137,63 | 67.181,53 | -16,10 | 67.165,43 |
| ELVA | CN | 410.000,00 | 0,300 | 0,83 | 406,11 | -0,10 | 406,01 |
| ENTRACQUE | CN | 7.372.000,00 | 0,000 | 0,00 | 0,00 | 0,00 | 0,00 |
| ENVIE | CN | 12.759.000,00 | 0,000 | 0,00 | 0,00 | 0,00 | 0,00 |
| FARJGLIANO | CN | 17.268.000,00 | 0,200 | 23,36 | 11.402,78 | -2,73 | 11.400,05 |
| FAULE | CN | 3.834.000,00 | 0,400 | 10,37 | 5.063,50 | -1,22 | 5.062,28 |
| FEISOGGIO | CN | 3.820.000,00 | 0,000 | 0,00 | 0,00 | 0,00 | 0,00 |
| FOSSANO | CN | 260.608.000,00 | 0,450 | 793,26 | 387.203,31 | -92,80 | 387.110,51 |
| FRABOSA SOPRANA | CN | 7.440.000,00 | 0,500 | 25,16 | 12.282,36 | -2,95 | 12.279,41 |
| FRABOSA SOTTANA | CN | 11.885.000,00 | 0,100 | 8,04 | 3.924,09 | -0,94 | 3.923,15 |
| FRASSINO | CN | 1.870.000,00 | 0,000 | 0,00 | 0,00 | 0,00 | 0,00 |
| GAIOLA | CN | 4.177.000,00 | 0,200 | 5,65 | 2.758,25 | -0,66 | 2.757,59 |
| GAMBASCA | CN | 2.539.000,00 | 0,200 | 3,43 | 1.676,60 | -0,40 | 1.676,20 |
| GARESSIO | CN | 38.280.000,00 | 0,200 | 51,79 | 25.277,88 | -6,06 | 25.271,82 |
| GENOLA | CN | 22.806.000,00 | 0,200 | 30,85 | 15.059,76 | -3,61 | 15.056,15 |
| GORZEGNO | CN | 2.827.000,00 | 0,200 | 3,82 | 1.866,78 | -0,44 | 1.866,34 |
| GOTTASECCA | CN | 1.727.000,00 | 0,400 | 4,67 | 2.280,82 | -0,55 | 2.280,27 |
| GOVONE | CN | 18.914.000,00 | 0,300 | 38,38 | 18.734,56 | -4,49 | 18.730,07 |
| GRINZANE CAVOUR | CN | 24.279.000,00 | 0,400 | 65,69 | 32.064,88 | -7,69 | 32.057,19 |
| GUARENTE | CN | 35.581.000,00 | 0,200 | 48,14 | 23.495,62 | -5,63 | 23.489,99 |
| IGLIANO | CN | 581.000,00 | 0,000 | 0,00 | 0,00 | 0,00 | 0,00 |
| ISASCA | CN | 751.000,00 | 0,500 | 2,54 | 1.239,79 | -0,29 | 1.239,50 |
| LAGNASCO | CN | 10.553.000,00 | 0,100 | 7,14 | 3.484,29 | -0,83 | 3.483,46 |
| LA MORRA | CN | 24.427.000,00 | 0,500 | 82,61 | 40.325,42 | -9,66 | 40.315,76 |
| LEQUIO BERRIA | CN | 4.688.000,00 | 0,200 | 6,34 | 3.095,68 | -0,74 | 3.094,94 |
| LEQUIO TANARO | CN | 5.552.000,00 | 0,000 | 0,00 | 0,00 | 0,00 | 0,00 |
| LESEGNIO | CN | 7.470.000,00 | 0,300 | 15,16 | 7.399,13 | -1,77 | 7.397,36 |
| LEVICO | CN | 2.130.000,00 | 0,200 | 2,88 | 1.406,53 | -0,34 | 1.406,19 |
| LIMONE PIEMONTE | CN | 17.603.000,00 | 0,000 | 0,00 | 0,00 | 0,00 | 0,00 |
| LISIO | CN | 1.747.000,00 | 0,400 | 4,73 | 2.307,23 | -0,55 | 2.306,68 |
| MACRA | CN | 536.000,00 | 0,500 | 1,81 | 884,86 | -0,21 | 884,65 |
| MAGLIANO ALFIERI | CN | 17.684.000,00 | 0,500 | 59,81 | 29.193,71 | -7,00 | 29.186,71 |
| MAGLIANO ALPI | CN | 18.490.000,00 | 0,400 | 50,03 | 24.419,44 | -5,85 | 24.413,59 |
| MANGO | CN | 8.714.000,00 | 0,500 | 29,47 | 14.385,55 | -3,45 | 14.382,10 |
| MANTA | CN | 36.842.000,00 | 0,500 | 124,60 | 60.820,79 | -14,58 | 60.806,21 |
| MARENE | CN | 25.512.000,00 | 0,200 | 34,51 | 16.846,64 | -4,04 | 16.842,60 |
| MARGARITA | CN | 11.313.000,00 | 0,000 | 0,00 | 0,00 | 0,00 | 0,00 |
| MARMORA | CN | 708.000,00 | 0,300 | 1,44 | 701,29 | -0,17 | 701,12 |
| MARSAGLIA | CN | 1.991.000,00 | 0,000 | 0,00 | 0,00 | 0,00 | 0,00 |
| MARTINIANA PO | CN | 5.104.000,00 | 0,000 | 0,00 | 0,00 | 0,00 | 0,00 |
| MELLE | CN | 2.645.000,00 | 0,000 | 0,00 | 0,00 | 0,00 | 0,00 |
| MOIOLA | CN | 2.528.000,00 | 0,200 | 3,42 | 1.669,34 | -0,40 | 1.668,94 |
| MOMBARCARO | CN | 2.691.000,00 | 0,200 | 3,64 | 1.776,98 | -0,43 | 1.776,55 |
| MOMBASIGLIO | CN | 5.845.000,00 | 0,500 | 19,77 | 9.649,25 | -2,31 | 9.646,94 |
| MONASTERO DI VASCO | CN | 11.755.000,00 | 0,500 | 39,76 | 19.405,79 | -4,65 | 19.401,14 |
| MONASTEROLO CASOTTO | CN | 838.000,00 | 0,000 | 0,00 | 0,00 | 0,00 | 0,00 |
| MONASTEROLO DI SAVIGLIANO | CN | 11.102.000,00 | 0,500 | 37,55 | 18.327,79 | -4,40 | 18.323,39 |
| MONCHIERO | CN | 5.182.000,00 | 0,000 | 0,00 | 0,00 | 0,00 | 0,00 |
| MONDOVI' | CN | 263.678.000,00 | 0,200 | 356,71 | 174.117,60 | -41,72 | 174.075,88 |
| MONESIGLIO | CN | 7.406.000,00 | 0,500 | 25,05 | 12.226,23 | -2,93 | 12.223,30 |
| MONFORTE D'ALBA | CN | 17.326.000,00 | 0,400 | 46,88 | 22.882,16 | -5,48 | 22.876,68 |
| MONTA' | CN | 40.674.000,00 | 0,200 | 55,03 | 26.858,74 | -6,44 | 26.852,30 |
| MONTALDO DI MONDOVI' | CN | 4.226.000,00 | 0,000 | 0,00 | 0,00 | 0,00 | 0,00 |
| MONTALDO ROERO | CN | 8.932.000,00 | 0,200 | 12,08 | 5.898,17 | -1,41 | 5.896,76 |
| MONTANERA | CN | 5.521.000,00 | 0,200 | 7,47 | 3.645,74 | -0,87 | 3.644,87 |
| MONTELUPO ALBESE | CN | 4.381.000,00 | 0,100 | 2,96 | 1.446,48 | -0,34 | 1.446,14 |
| MONTEMALE DI CUNEO | CN | 1.522.000,00 | 0,000 | 0,00 | 0,00 | 0,00 | 0,00 |
| MONTEROSSO GRANA | CN | 4.200.000,00 | 0,400 | 11,36 | 5.546,87 | -1,33 | 5.545,54 |
| MONTEU ROERO | CN | 12.623.000,00 | 0,500 | 42,69 | 20.838,74 | -5,00 | 20.833,74 |

XV LEGISLATURA - DISEGNI DI LEGGE E RELAZIONI - DOCUMENTI

| DENOMINAZIONE ENTE | SIGLA PROVINCIA | REDDITO IMPONIBILE I.R.P.E.F. 2002 DEFINITIVO | ALIQUOTE ANNO 2005 (1) | PARAMETRO A MILIONE | ASSEGNAZIONE TEORICA SPETTANTE 1° e 2° rata per €.488.000.000 | CONGUAGLI | PRIMA E SECONDA RATA EROGATE (2) |
|-----------------------|-----------------|---|------------------------|---------------------|---|-----------|----------------------------------|
| MONTEZEMOLO | CN | 1.901.000,00 | 0,400 | 5,14 | 2.510,62 | -0,60 | 2.510,02 |
| MONTICELLO D'ALBA | CN | 20.154.000,00 | 0,400 | 54,53 | 26.617,06 | -6,38 | 26.610,68 |
| MORETTA | CN | 41.448.000,00 | 0,400 | 112,14 | 54.739,69 | -13,11 | 54.726,58 |
| MOROZZO | CN | 16.269.000,00 | 0,000 | 0,00 | 0,00 | 0,00 | 0,00 |
| MURAZZANO | CN | 6.567.000,00 | 0,500 | 22,21 | 10.841,16 | -2,60 | 10.838,56 |
| MURELLO | CN | 8.818.000,00 | 0,430 | 26,84 | 13.101,51 | -3,14 | 13.098,37 |
| NARZOLE | CN | 28.590.000,00 | 0,300 | 58,02 | 28.318,76 | -6,79 | 28.311,97 |
| NEIVE | CN | 27.147.000,00 | 0,400 | 73,45 | 35.852,60 | -8,59 | 35.844,01 |
| NEVIGLIE | CN | 2.457.000,00 | 0,000 | 0,00 | 0,00 | 0,00 | 0,00 |
| NIELLA BELBO | CN | 3.245.000,00 | 0,200 | 4,39 | 2.142,81 | -0,51 | 2.142,30 |
| NIELLA TANARO | CN | 9.833.000,00 | 0,400 | 26,60 | 12.986,29 | -3,12 | 12.983,17 |
| NOVELLO | CN | 8.377.000,00 | 0,300 | 17,00 | 8.297,52 | -1,99 | 8.295,53 |
| NUCETTO | CN | 5.076.000,00 | 0,500 | 17,17 | 8.379,74 | -2,01 | 8.377,73 |
| ONCINO | CN | 473.000,00 | 0,000 | 0,00 | 0,00 | 0,00 | 0,00 |
| ORMEA | CN | 18.963.000,00 | 0,200 | 25,65 | 12.522,06 | -3,00 | 12.519,06 |
| OSTANA | CN | 550.000,00 | 0,200 | 0,74 | 363,19 | -0,09 | 363,10 |
| PAESANA | CN | 25.028.000,00 | 0,500 | 84,65 | 41.317,59 | -9,91 | 41.307,68 |
| PAGNO | CN | 4.087.000,00 | 0,000 | 0,00 | 0,00 | 0,00 | 0,00 |
| PAMPARATO | CN | 3.718.000,00 | 0,000 | 0,00 | 0,00 | 0,00 | 0,00 |
| PAROLDO | CN | 1.829.000,00 | 0,000 | 0,00 | 0,00 | 0,00 | 0,00 |
| PERLETTO | CN | 1.882.000,00 | 0,200 | 2,55 | 1.242,77 | -0,30 | 1.242,47 |
| PERLO | CN | 930.000,00 | 0,500 | 3,15 | 1.535,29 | -0,36 | 1.534,93 |
| PEVERAGNO | CN | 49.565.000,00 | 0,400 | 134,11 | 65.459,68 | -15,68 | 65.444,00 |
| PEZZOLO VALLE UZZONE | CN | 2.287.000,00 | 0,500 | 7,73 | 3.775,50 | -0,90 | 3.774,60 |
| PIANFEI | CN | 16.442.000,00 | 0,000 | 0,00 | 0,00 | 0,00 | 0,00 |
| PIASCO | CN | 25.001.000,00 | 0,400 | 67,64 | 33.018,41 | -7,91 | 33.010,50 |
| PIETRAPORZIO | CN | 967.000,00 | 0,200 | 1,31 | 638,55 | -0,15 | 638,40 |
| PIOBESI D'ALBA | CN | 13.169.000,00 | 0,500 | 44,54 | 21.740,10 | -5,21 | 21.734,89 |
| PIOZZO | CN | 7.818.000,00 | 0,200 | 10,58 | 5.162,55 | -1,23 | 5.161,32 |
| POCAPAGLIA | CN | 26.969.000,00 | 0,200 | 36,48 | 17.808,76 | -4,27 | 17.804,49 |
| POLONGHERA | CN | 11.448.000,00 | 0,500 | 38,72 | 18.898,98 | -4,52 | 18.894,46 |
| PONTECHIANALE | CN | 1.185.000,00 | 0,000 | 0,00 | 0,00 | 0,00 | 0,00 |
| PRADLEVES | CN | 2.694.000,00 | 0,500 | 9,11 | 4.447,40 | -1,06 | 4.446,34 |
| PRAZZO | CN | 1.613.000,00 | 0,000 | 0,00 | 0,00 | 0,00 | 0,00 |
| PRIERO | CN | 3.903.000,00 | 0,300 | 7,92 | 3.865,97 | -0,93 | 3.865,04 |
| PRIOCCA | CN | 17.822.000,00 | 0,500 | 60,28 | 29.421,53 | -7,05 | 29.414,48 |
| PRIOLA | CN | 6.661.000,00 | 0,100 | 4,51 | 2.199,27 | -0,53 | 2.198,74 |
| PRUNETTO | CN | 3.736.000,00 | 0,350 | 8,84 | 4.317,31 | -1,03 | 4.316,28 |
| RACCONIGI | CN | 100.391.000,00 | 0,500 | 339,53 | 165.730,93 | -39,71 | 165.691,22 |
| REVELLO | CN | 35.470.000,00 | 0,000 | 0,00 | 0,00 | 0,00 | 0,00 |
| RIPREDDO | CN | 7.380.000,00 | 0,000 | 0,00 | 0,00 | 0,00 | 0,00 |
| RITTANA | CN | 1.292.000,00 | 0,400 | 3,50 | 1.706,32 | -0,41 | 1.705,91 |
| ROASCHIA | CN | 1.028.000,00 | 0,000 | 0,00 | 0,00 | 0,00 | 0,00 |
| ROASCIO | CN | 776.000,00 | 0,000 | 0,00 | 0,00 | 0,00 | 0,00 |
| ROBILANTE | CN | 22.760.000,00 | 0,400 | 61,58 | 30.058,76 | -7,21 | 30.051,55 |
| ROBURENT | CN | 4.480.000,00 | 0,100 | 3,03 | 1.479,16 | -0,35 | 1.478,81 |
| ROCCABRUNA | CN | 13.464.000,00 | 0,400 | 36,43 | 17.781,69 | -4,26 | 17.777,43 |
| ROCCA CIGLIE | CN | 1.130.000,00 | 0,100 | 0,76 | 373,10 | -0,09 | 373,01 |
| ROCCA DE' BALDI | CN | 13.093.000,00 | 0,200 | 17,71 | 8.645,86 | -2,07 | 8.643,79 |
| ROCCAFORTE MONDOVI' | CN | 17.191.000,00 | 0,200 | 23,26 | 11.351,94 | -2,72 | 11.349,22 |
| ROCCASPARVERA | CN | 6.665.000,00 | 0,200 | 9,02 | 4.401,18 | -1,06 | 4.400,12 |
| ROCCAVIONE | CN | 26.398.000,00 | 0,000 | 0,00 | 0,00 | 0,00 | 0,00 |
| ROCCHETTA BELBO | CN | 1.303.000,00 | 0,200 | 1,76 | 860,42 | -0,20 | 860,22 |
| RODDI | CN | 17.000.000,00 | 0,400 | 46,00 | 22.451,62 | -5,38 | 22.446,24 |
| RODDINO | CN | 3.063.000,00 | 0,300 | 6,22 | 3.033,94 | -0,73 | 3.033,21 |
| RODELLO | CN | 9.978.000,00 | 0,400 | 27,00 | 13.177,78 | -3,16 | 13.174,62 |
| ROSSANA | CN | 9.244.000,00 | 0,450 | 28,14 | 13.734,45 | -3,30 | 13.731,15 |
| RUFFIA | CN | 2.514.000,00 | 0,200 | 3,40 | 1.660,09 | -0,39 | 1.659,70 |
| SALE DELLE LANGHE | CN | 5.239.000,00 | 0,500 | 17,72 | 8.648,82 | -2,07 | 8.646,75 |
| SALE SAN GIOVANNI | CN | 1.726.000,00 | 0,300 | 3,50 | 1.709,62 | -0,41 | 1.709,21 |
| SALICETO | CN | 14.352.000,00 | 0,500 | 48,54 | 23.693,06 | -5,68 | 23.687,38 |
| SALMOUR | CN | 5.353.000,00 | 0,100 | 3,62 | 1.767,41 | -0,42 | 1.766,99 |
| SALUZZO | CN | 177.028.000,00 | 0,200 | 239,49 | 116.898,99 | -28,01 | 116.870,98 |
| SAMBUCCO | CN | 747.000,00 | 0,200 | 1,01 | 493,28 | -0,12 | 493,16 |
| SAMPEYRE | CN | 9.077.000,00 | 0,000 | 0,00 | 0,00 | 0,00 | 0,00 |
| SAN BENEDETTO BELBO | CN | 1.660.000,00 | 0,200 | 2,25 | 1.096,17 | -0,26 | 1.095,91 |
| SAN DAMIANO MACRA | CN | 4.024.000,00 | 0,300 | 8,17 | 3.985,82 | -0,95 | 3.984,87 |
| SANFRE | CN | 24.062.000,00 | 0,200 | 32,55 | 15.889,15 | -3,81 | 15.885,34 |
| SANFRONT | CN | 20.434.000,00 | 0,300 | 41,47 | 20.240,14 | -4,85 | 20.235,29 |
| SAN MICHELE MONDOVI' | CN | 19.146.000,00 | 0,100 | 12,95 | 6.321,45 | -1,52 | 6.319,93 |
| SANT'ALBANO STURA | CN | 18.011.000,00 | 0,100 | 12,18 | 5.946,70 | -1,42 | 5.945,28 |
| SANTA VITTORIA D'ALBA | CN | 29.056.000,00 | 0,200 | 39,31 | 19.186,89 | -4,60 | 19.182,29 |
| SANTO STEFANO BELBO | CN | 34.579.000,00 | 0,500 | 116,95 | 57.084,89 | -13,68 | 57.071,21 |
| SANTO STEFANO ROERO | CN | 10.091.000,00 | 0,400 | 27,30 | 13.327,01 | -3,19 | 13.323,82 |
| SAVIGLIANO | CN | 224.304.000,00 | 0,500 | 758,62 | 370.293,27 | -88,74 | 370.204,53 |
| SCAGNELLO | CN | 1.596.000,00 | 0,100 | 1,08 | 526,96 | -0,13 | 526,83 |
| SCARNAFIPI | CN | 17.617.000,00 | 0,000 | 0,00 | 0,00 | 0,00 | 0,00 |

XV LEGISLATURA - DISEGNI DI LEGGE E RELAZIONI - DOCUMENTI

| DENOMINAZIONE ENTE | SIGLA PROVIN CIA | REDDITO IMPONIBILE I.R.P.E.F. 2002 DEFINITIVO | ALIQUOTE ANNO 2005 (1) | PARAMETRO A MILIONE | ASSEGNAZIONE TEORICA SPETTANTE 1° e 2° rata per €.488.000.000 | CONGUAGLI | PRIMA E SECONDA RATA EROGATE (2) |
|-------------------------|------------------------|--|------------------------------|---------------------------|---|-----------|---|
| SERRALUNGA D'ALBA | CN | 4.234.000,00 | 0,200 | 5,73 | 2.795,89 | -0,67 | 2.795,22 |
| SERRAVALLE LANGHE | CN | 2.791.000,00 | 0,200 | 3,78 | 1.843,01 | -0,44 | 1.842,57 |
| SINIO | CN | 4.081.000,00 | 0,500 | 13,80 | 6.737,14 | -1,61 | 6.735,53 |
| SOMANO | CN | 2.393.000,00 | 0,000 | 0,00 | 0,00 | 0,00 | 0,00 |
| SOMMARIVA DEL BOSCO | CN | 58.849.000,00 | 0,000 | 0,00 | 0,00 | 0,00 | 0,00 |
| SOMMARIVA PERNO | CN | 27.981.000,00 | 0,000 | 0,00 | 0,00 | 0,00 | 0,00 |
| STROPPO | CN | 647.000,00 | 0,000 | 0,00 | 0,00 | 0,00 | 0,00 |
| TARANTASCA | CN | 14.201.000,00 | 0,000 | 0,00 | 0,00 | 0,00 | 0,00 |
| TORRE BORMIDA | CN | 1.871.000,00 | 0,000 | 0,00 | 0,00 | 0,00 | 0,00 |
| TORRE MONDOVI | CN | 4.907.000,00 | 0,100 | 3,32 | 1.620,15 | -0,38 | 1.619,77 |
| TORRE SAN GIORGIO | CN | 6.485.000,00 | 0,200 | 8,77 | 4.282,32 | -1,03 | 4.281,29 |
| TORRESINA | CN | 441.000,00 | 0,400 | 1,19 | 582,42 | -0,14 | 582,28 |
| TREISO | CN | 6.498.000,00 | 0,200 | 8,79 | 4.290,90 | -1,03 | 4.289,87 |
| TREZZO TINELLA | CN | 2.552.000,00 | 0,500 | 8,63 | 4.212,98 | -1,01 | 4.211,97 |
| TRINITA' | CN | 18.967.000,00 | 0,400 | 51,32 | 25.049,41 | -6,01 | 25.043,40 |
| VALDIERI | CN | 8.817.000,00 | 0,500 | 29,82 | 14.555,59 | -3,49 | 14.552,10 |
| VALGRANA | CN | 6.052.000,00 | 0,200 | 8,19 | 3.996,39 | -0,96 | 3.995,43 |
| VALLORiate | CN | 1.145.000,00 | 0,200 | 1,55 | 756,09 | -0,18 | 755,91 |
| VALMALA | CN | 554.000,00 | 0,200 | 0,75 | 365,83 | -0,09 | 365,74 |
| VENASCA | CN | 12.619.000,00 | 0,000 | 0,00 | 0,00 | 0,00 | 0,00 |
| VERDUNO | CN | 5.464.000,00 | 0,000 | 0,00 | 0,00 | 0,00 | 0,00 |
| VERNANTE | CN | 12.793.000,00 | 0,370 | 32,02 | 15.628,34 | -3,75 | 15.624,59 |
| VERZUOLO | CN | 61.460.000,00 | 0,200 | 83,15 | 40.584,61 | -9,73 | 40.574,88 |
| VEZZA D'ALBA | CN | 20.622.000,00 | 0,300 | 41,85 | 20.426,36 | -4,90 | 20.421,46 |
| VICOFORTE | CN | 34.426.000,00 | 0,200 | 46,57 | 22.732,92 | -5,44 | 22.727,48 |
| VIGNOLO | CN | 21.084.000,00 | 0,100 | 14,26 | 6.961,33 | -1,67 | 6.959,66 |
| VILLAFALLETTO | CN | 21.017.000,00 | 0,400 | 56,87 | 27.756,81 | -6,65 | 27.750,16 |
| VILLANOVA MONDOVI | CN | 50.632.000,00 | 0,100 | 34,25 | 16.717,21 | -4,01 | 16.713,20 |
| VILLANOVA SOLARO | CN | 5.809.000,00 | 0,500 | 19,65 | 9.589,82 | -2,30 | 9.587,52 |
| VILLAR SAN COSTANZO | CN | 12.403.000,00 | 0,500 | 41,95 | 20.475,55 | -4,91 | 20.470,64 |
| VINADIO | CN | 6.530.000,00 | 0,000 | 0,00 | 0,00 | 0,00 | 0,00 |
| VIOLA | CN | 3.782.000,00 | 0,300 | 7,67 | 3.746,12 | -0,90 | 3.745,22 |
| VOTTIGNASCO | CN | 3.883.000,00 | 0,000 | 0,00 | 0,00 | 0,00 | 0,00 |
| AGRATE CONTURBIA | NO | 16.716.000,00 | 0,400 | 45,23 | 22.076,55 | -5,29 | 22.071,26 |
| AMENO | NO | 8.530.000,00 | 0,000 | 0,00 | 0,00 | 0,00 | 0,00 |
| ARMENO | NO | 21.642.000,00 | 0,200 | 29,28 | 14.291,12 | -3,43 | 14.287,69 |
| ARONA | NO | 190.369.000,00 | 0,200 | 257,54 | 125.708,61 | -30,13 | 125.678,48 |
| BARENGO | NO | 9.711.000,00 | 0,200 | 13,14 | 6.412,58 | -1,53 | 6.411,05 |
| BELLINZAGO NOVARESE | NO | 92.988.000,00 | 0,500 | 314,49 | 153.509,66 | -36,79 | 153.472,87 |
| BIANDRATE | NO | 11.299.000,00 | 0,000 | 0,00 | 0,00 | 0,00 | 0,00 |
| BOCA | NO | 11.883.000,00 | 0,000 | 0,00 | 0,00 | 0,00 | 0,00 |
| BOGOGNO | NO | 17.012.000,00 | 0,400 | 46,03 | 22.467,47 | -5,38 | 22.462,09 |
| BOLZANO NOVARESE | NO | 12.486.000,00 | 0,000 | 0,00 | 0,00 | 0,00 | 0,00 |
| BORGOLAVEZZARO | NO | 20.199.000,00 | 0,250 | 34,16 | 16.672,80 | -3,99 | 16.668,81 |
| BORGOMANERO | NO | 249.955.000,00 | 0,100 | 169,07 | 82.527,87 | -19,78 | 82.508,09 |
| BORGO TICINO | NO | 39.346.000,00 | 0,500 | 133,07 | 64.954,52 | -15,56 | 64.938,96 |
| BRIGA NOVARESE | NO | 34.091.000,00 | 0,000 | 0,00 | 0,00 | 0,00 | 0,00 |
| BRIONA | NO | 12.710.000,00 | 0,400 | 34,39 | 16.785,89 | -4,02 | 16.781,87 |
| CALITIGNAGA | NO | 28.426.000,00 | 0,400 | 76,91 | 37.541,75 | -8,99 | 37.532,76 |
| CAMERI | NO | 114.234.000,00 | 0,200 | 154,54 | 75.433,49 | -18,08 | 75.415,41 |
| CARPIGNANO SESIA | NO | 25.381.000,00 | 0,200 | 34,34 | 16.760,13 | -4,01 | 16.756,12 |
| CASALBELTRAME | NO | 9.124.000,00 | 0,500 | 30,86 | 15.062,39 | -3,61 | 15.058,78 |
| CASALEGGIO NOVARA | NO | 9.115.000,00 | 0,200 | 12,33 | 6.019,02 | -1,45 | 6.017,57 |
| CASALINO | NO | 14.483.000,00 | 0,000 | 0,00 | 0,00 | 0,00 | 0,00 |
| CASALVOLONE | NO | 8.161.000,00 | 0,000 | 0,00 | 0,00 | 0,00 | 0,00 |
| CASTELLAZZO NOVARESE | NO | 2.649.000,00 | 0,400 | 7,17 | 3.498,49 | -0,84 | 3.497,65 |
| CASTELLETO SOPRA TICINO | NO | 103.044.000,00 | 0,350 | 243,95 | 119.077,45 | -28,53 | 119.048,92 |
| CAVAGLIETTO | NO | 4.674.000,00 | 0,200 | 6,32 | 3.086,44 | -0,74 | 3.085,70 |
| CAVAGLIO D'AGOGNA | NO | 14.013.000,00 | 0,200 | 18,96 | 9.253,37 | -2,22 | 9.251,15 |
| CAVALLIRIO | NO | 13.608.000,00 | 0,200 | 18,41 | 8.985,93 | -2,15 | 8.983,78 |
| CERANO | NO | 76.696.000,00 | 0,400 | 207,51 | 101.291,15 | -24,28 | 101.266,87 |
| COLAZZA | NO | 6.310.000,00 | 0,000 | 0,00 | 0,00 | 0,00 | 0,00 |
| COMIGNAGO | NO | 11.601.000,00 | 0,000 | 0,00 | 0,00 | 0,00 | 0,00 |
| CRESSA | NO | 16.497.000,00 | 0,500 | 55,79 | 27.234,14 | -6,52 | 27.227,62 |
| CUREGGIO | NO | 26.505.000,00 | 0,200 | 35,86 | 17.502,36 | -4,20 | 17.498,16 |
| DIVIGNANO | NO | 11.327.000,00 | 0,500 | 38,31 | 18.699,23 | -4,48 | 18.694,75 |
| DORMELLETTO | NO | 33.129.000,00 | 0,000 | 0,00 | 0,00 | 0,00 | 0,00 |
| FARA NOVARESE | NO | 23.557.000,00 | 0,200 | 31,87 | 15.555,67 | -3,73 | 15.551,94 |
| FONANETO D'AGOGNA | NO | 27.734.000,00 | 0,300 | 56,28 | 27.470,88 | -6,59 | 27.464,29 |
| GALLIATE | NO | 166.701.000,00 | 0,500 | 563,80 | 275.199,10 | -65,95 | 275.133,15 |
| GARBAGNA NOVARESE | NO | 10.733.000,00 | 0,200 | 14,52 | 7.087,45 | -1,70 | 7.085,75 |
| GARGALLO | NO | 18.289.000,00 | 0,100 | 12,37 | 6.038,50 | -1,45 | 6.037,05 |
| GATTICO | NO | 39.462.000,00 | 0,100 | 26,69 | 13.029,20 | -3,12 | 13.026,08 |
| GHEMME | NO | 44.853.000,00 | 0,375 | 113,77 | 55.534,34 | -13,31 | 55.521,03 |
| GOZZANO | NO | 78.818.000,00 | 0,400 | 213,26 | 104.093,64 | -24,95 | 104.068,69 |
| GRANOZZO CON MONTICELLO | NO | 12.356.000,00 | 0,200 | 16,72 | 8.159,18 | -1,95 | 8.157,23 |
| GRIGNASCO | NO | 55.554.000,00 | 0,200 | 75,16 | 36.684,63 | -8,79 | 36.675,84 |

XV LEGISLATURA - DISEGNI DI LEGGE E RELAZIONI - DOCUMENTI

| DENOMINAZIONE ENTE | SIGLA PROVINCIA | REDDITO IMPONIBILE I.R.P.E.F. 2002 DEFINITIVO | ALIQUOTE ANNO 2005 (1) | PARAMETRO A MILIONE | ASSEGNAZIONE TEORICA SPETTANTE 1° e 2° rata per €.488.000.000 | CONGUAGLI | PRIMA E SECONDA RATA EROGATE (2) |
|------------------------|-----------------|---|------------------------|---------------------|---|-----------|----------------------------------|
| INVORIO | NO | 38.444.000,00 | 0,000 | 0,00 | 0,00 | 0,00 | 0,00 |
| LANDIONA | NO | 6.979.000,00 | 0,400 | 18,88 | 9.217,05 | -2,21 | 9.214,84 |
| LESA | NO | 27.838.000,00 | 0,000 | 0,00 | 0,00 | 0,00 | 0,00 |
| MAGGIORA | NO | 18.930.000,00 | 0,000 | 0,00 | 0,00 | 0,00 | 0,00 |
| MANDELLO VITTA | NO | 2.830.000,00 | 0,000 | 0,00 | 0,00 | 0,00 | 0,00 |
| MARANO TICINO | NO | 15.771.000,00 | 0,400 | 42,67 | 20.828,50 | -4,99 | 20.823,51 |
| MASSINO VISCONTI | NO | 12.143.000,00 | 0,000 | 0,00 | 0,00 | 0,00 | 0,00 |
| MEINA | NO | 30.968.000,00 | 0,000 | 0,00 | 0,00 | 0,00 | 0,00 |
| MEZZOMERICO | NO | 10.800.000,00 | 0,400 | 29,22 | 14.263,38 | -3,42 | 14.259,96 |
| MIASINO | NO | 10.027.000,00 | 0,100 | 6,78 | 3.310,62 | -0,79 | 3.309,83 |
| MOMO | NO | 29.755.000,00 | 0,200 | 40,25 | 19.648,47 | -4,71 | 19.643,76 |
| NEBBIUNO | NO | 19.331.000,00 | 0,000 | 0,00 | 0,00 | 0,00 | 0,00 |
| NIBBIOLA | NO | 7.884.000,00 | 0,000 | 0,00 | 0,00 | 0,00 | 0,00 |
| NOVARA | NO | 1.411.447.000,00 | 0,500 | 4.773,64 | 2.330.093,67 | -538,42 | 2.329.535,25 |
| OLEGGIO | NO | 136.525.000,00 | 0,400 | 369,39 | 180.306,33 | -43,21 | 180.263,12 |
| OLEGGIO CASTELLO | NO | 22.755.000,00 | 0,100 | 15,39 | 7.513,04 | -1,80 | 7.511,24 |
| ORTA SAN GIULIO | NO | 12.000.000,00 | 0,400 | 32,47 | 15.848,20 | -3,80 | 15.844,40 |
| PARUZZARO | NO | 19.747.000,00 | 0,000 | 0,00 | 0,00 | 0,00 | 0,00 |
| PELLA | NO | 15.888.000,00 | 0,000 | 0,00 | 0,00 | 0,00 | 0,00 |
| PETTENASCO | NO | 15.498.000,00 | 0,500 | 52,42 | 25.584,94 | -6,13 | 25.578,81 |
| PISANO | NO | 7.918.000,00 | 0,000 | 0,00 | 0,00 | 0,00 | 0,00 |
| POGNO | NO | 21.376.000,00 | 0,300 | 43,38 | 21.173,20 | -5,07 | 21.168,13 |
| POMBIA | NO | 19.524.000,00 | 0,500 | 66,03 | 32.231,29 | -7,73 | 32.223,56 |
| PRATO SESIA | NO | 21.635.000,00 | 0,200 | 29,27 | 14.286,49 | -3,42 | 14.283,07 |
| RECETTO | NO | 8.844.000,00 | 0,100 | 5,98 | 2.920,03 | -0,70 | 2.919,33 |
| ROMAGNANO SESIA | NO | 50.659.000,00 | 0,300 | 102,80 | 50.178,38 | -12,02 | 50.166,36 |
| ROMENTINO | NO | 49.906.000,00 | 0,100 | 33,76 | 16.477,51 | -3,95 | 16.473,56 |
| SAN MAURIZIO D'OPAGLIO | NO | 37.981.000,00 | 0,000 | 0,00 | 0,00 | 0,00 | 0,00 |
| SAN NAZZARO SESIA | NO | 8.380.000,00 | 0,000 | 0,00 | 0,00 | 0,00 | 0,00 |
| SAN PIETRO MOSEZZO | NO | 20.724.000,00 | 0,000 | 0,00 | 0,00 | 0,00 | 0,00 |
| SILAVENGO | NO | 5.378.000,00 | 0,000 | 0,00 | 0,00 | 0,00 | 0,00 |
| SIZZANO | NO | 15.998.000,00 | 0,000 | 0,00 | 0,00 | 0,00 | 0,00 |
| SORISO | NO | 8.986.000,00 | 0,000 | 0,00 | 0,00 | 0,00 | 0,00 |
| SOZZAGO | NO | 10.991.000,00 | 0,300 | 22,30 | 10.886,73 | -2,61 | 10.884,12 |
| SUNO | NO | 29.364.000,00 | 0,300 | 59,59 | 29.085,41 | -6,97 | 29.078,44 |
| TERDOBBIATE | NO | 5.659.000,00 | 0,200 | 7,66 | 3.736,88 | -0,90 | 3.735,98 |
| TORNACO | NO | 9.931.000,00 | 0,400 | 26,87 | 13.115,71 | -3,15 | 13.112,56 |
| TRECATI | NO | 197.929.000,00 | 0,200 | 267,77 | 130.700,79 | -31,32 | 130.669,47 |
| VAPRIO D'AGOGNA | NO | 10.651.000,00 | 0,200 | 14,41 | 7.033,30 | -1,69 | 7.031,61 |
| VARALLO POMBIA | NO | 47.678.000,00 | 0,500 | 161,25 | 78.709,44 | -18,86 | 78.690,58 |
| VERUNO | NO | 20.024.000,00 | 0,500 | 67,72 | 33.056,71 | -7,92 | 33.048,79 |
| VESPOLATE | NO | 19.572.000,00 | 0,400 | 52,96 | 25.848,42 | -6,20 | 25.842,22 |
| VICOLUNGO | NO | 9.338.000,00 | 0,000 | 0,00 | 0,00 | 0,00 | 0,00 |
| VINZAGLIO | NO | 5.921.000,00 | 0,500 | 20,03 | 9.774,71 | -2,34 | 9.772,37 |
| AGLIE' | TO | 30.520.000,00 | 0,500 | 103,22 | 50.384,08 | -12,08 | 50.372,00 |
| AIRASCA | TO | 36.408.000,00 | 0,300 | 73,88 | 36.062,59 | -8,64 | 36.053,95 |
| ALA DI STURA | TO | 3.982.000,00 | 0,000 | 0,00 | 0,00 | 0,00 | 0,00 |
| ALBIANO D'IVREA | TO | 18.209.000,00 | 0,500 | 61,58 | 30.060,41 | -7,20 | 30.053,21 |
| ALICE SUPERIORE | TO | 6.995.000,00 | 0,400 | 18,93 | 9.238,18 | -2,21 | 9.235,97 |
| ALMESE | TO | 81.875.000,00 | 0,500 | 276,91 | 135.163,71 | -32,39 | 135.131,32 |
| ALPETTE | TO | 3.125.000,00 | 0,100 | 2,11 | 1.031,79 | -0,25 | 1.031,54 |
| ALPIGNANO | TO | 204.117.000,00 | 0,350 | 483,24 | 235.877,23 | -36,52 | 235.820,71 |
| ANDEZENO | TO | 19.459.000,00 | 0,400 | 52,65 | 25.699,18 | -6,16 | 25.693,02 |
| ANDRATE | TO | 4.848.000,00 | 0,500 | 16,40 | 8.003,34 | -1,92 | 8.001,42 |
| ANGROGNA | TO | 5.800.000,00 | 0,400 | 15,69 | 7.659,97 | -1,84 | 7.658,13 |
| ARIGNANO | TO | 9.647.000,00 | 0,000 | 0,00 | 0,00 | 0,00 | 0,00 |
| AVIGLIANA | TO | 138.496.000,00 | 0,400 | 374,72 | 182.909,39 | -43,83 | 182.865,56 |
| AZEGLIO | TO | 13.717.000,00 | 0,500 | 46,39 | 22.644,77 | -5,43 | 22.639,34 |
| BAIRO | TO | 8.258.000,00 | 0,400 | 22,34 | 10.906,21 | -2,61 | 10.903,60 |
| BALANGERO | TO | 34.281.000,00 | 0,500 | 115,94 | 56.592,94 | -13,56 | 56.579,38 |
| BALDISSERO CANAVESE | TO | 6.613.000,00 | 0,100 | 4,47 | 2.183,42 | -0,52 | 2.182,90 |
| BALDISSERO TORINESE | TO | 56.936.000,00 | 0,400 | 154,05 | 75.194,44 | -18,02 | 75.176,42 |
| BALME | TO | 659.000,00 | 0,000 | 0,00 | 0,00 | 0,00 | 0,00 |
| BANCHETTE | TO | 48.683.000,00 | 0,400 | 131,72 | 64.294,85 | -15,41 | 64.279,44 |
| BARBANIA | TO | 17.213.000,00 | 0,400 | 46,57 | 22.732,92 | -5,44 | 22.727,48 |
| BARDONECCHIA | TO | 34.325.000,00 | 0,000 | 0,00 | 0,00 | 0,00 | 0,00 |
| BARONE CANAVESE | TO | 5.974.000,00 | 0,500 | 20,20 | 9.862,20 | -2,36 | 9.859,84 |
| BEINASCO | TO | 213.557.000,00 | 0,333 | 481,03 | 234.799,32 | -56,27 | 234.743,05 |
| BIBIANA | TO | 27.077.000,00 | 0,200 | 36,63 | 17.880,07 | -4,28 | 17.875,79 |
| BOBBIO PELLICE | TO | 4.578.000,00 | 0,100 | 3,10 | 1.511,52 | -0,36 | 1.511,16 |
| BOLLENGO | TO | 23.733.000,00 | 0,500 | 80,27 | 39.179,73 | -9,39 | 39.170,34 |
| BORGARO TORINESE | TO | 147.821.000,00 | 0,000 | 0,00 | 0,00 | 0,00 | 0,00 |
| BORGIALLO | TO | 5.099.000,00 | 0,200 | 6,90 | 3.367,08 | -0,80 | 3.366,28 |
| BORGOFRANCO D'IVREA | TO | 41.647.000,00 | 0,500 | 140,85 | 68.753,14 | -16,48 | 68.736,66 |
| BORGOMASINO | TO | 8.063.000,00 | 0,400 | 21,82 | 10.648,68 | -2,56 | 10.646,12 |
| BORGONE SUSA | TO | 23.935.000,00 | 0,350 | 56,67 | 27.659,25 | -6,63 | 27.652,62 |
| BOSCONERO | TO | 30.373.000,00 | 0,200 | 41,09 | 20.056,56 | -4,80 | 20.051,76 |

XV LEGISLATURA - DISEGNI DI LEGGE E RELAZIONI - DOCUMENTI

| DENOMINAZIONE ENTE | SIGLA PROVINCIA | REDDITO IMPONIBILE I.R.P.E.F. 2002 DEFINITIVO | ALIQUOTE ANNO 2005 (1) | PARAMETRO A MILIONE | ASSEGNAZIONE TEORICA SPETTANTE 1° e 2° rata per €.488.000.000 | CONGUAGLI | PRIMA E SECONDA RATA EROGATE (2) |
|------------------------|-----------------|---|------------------------|---------------------|---|-----------|----------------------------------|
| BRANDIZZO | TO | 86.011.000,00 | 0,500 | 290,90 | 141.991,65 | -34,03 | 141.957,62 |
| BRICHERASIO | TO | 40.271.000,00 | 0,350 | 95,34 | 46.537,09 | -11,15 | 46.525,94 |
| BROSSO | TO | 4.398.000,00 | 0,000 | 0,00 | 0,00 | 0,00 | 0,00 |
| BROZOLO | TO | 5.116.000,00 | 0,200 | 6,92 | 3.378,31 | -0,81 | 3.377,50 |
| BRUINO | TO | 89.866.000,00 | 0,200 | 121,57 | 59.342,27 | -14,22 | 59.328,05 |
| BRUSASCO | TO | 16.215.000,00 | 0,400 | 43,87 | 21.414,88 | -5,13 | 21.409,75 |
| BRUZOLO | TO | 14.084.000,00 | 0,250 | 23,82 | 11.625,32 | -2,78 | 11.622,54 |
| BURIASCO | TO | 11.606.000,00 | 0,200 | 15,70 | 7.663,93 | -1,84 | 7.662,09 |
| BUROLO | TO | 19.456.000,00 | 0,200 | 26,32 | 12.847,61 | -3,08 | 12.844,53 |
| BUSANO | TO | 14.936.000,00 | 0,200 | 20,21 | 9.862,87 | -2,36 | 9.860,51 |
| BUSSOLENO | TO | 67.463.000,00 | 0,500 | 228,17 | 111.371,60 | -26,69 | 111.344,91 |
| BUTTIGLIERA ALTA | TO | 87.733.000,00 | 0,400 | 237,38 | 115.867,53 | -27,77 | 115.839,76 |
| CAFASSE | TO | 39.238.000,00 | 0,000 | 0,00 | 0,00 | 0,00 | 0,00 |
| CALUSO | TO | 80.246.000,00 | 0,500 | 271,40 | 132.474,47 | -31,74 | 132.442,73 |
| CAMBIANO | TO | 67.030.000,00 | 0,000 | 0,00 | 0,00 | 0,00 | 0,00 |
| CAMPIGLIONE-FENILE | TO | 11.196.000,00 | 0,200 | 15,15 | 7.393,19 | -1,77 | 7.391,42 |
| CANDIA CANAVESE | TO | 14.578.000,00 | 0,500 | 49,30 | 24.066,16 | -5,77 | 24.060,39 |
| CANDIOLO | TO | 59.514.000,00 | 0,300 | 120,77 | 58.949,37 | -14,12 | 58.935,25 |
| CANISCHIO | TO | 2.371.000,00 | 0,000 | 0,00 | 0,00 | 0,00 | 0,00 |
| CANTALUPA | TO | 25.299.000,00 | 0,400 | 68,45 | 33.411,98 | -8,01 | 33.403,97 |
| CANTOIRA | TO | 5.042.000,00 | 0,200 | 6,82 | 3.329,43 | -0,80 | 3.328,65 |
| CAPRIE | TO | 23.571.000,00 | 0,100 | 15,94 | 7.782,45 | -1,86 | 7.780,59 |
| CARAVINO | TO | 10.194.000,00 | 0,400 | 27,58 | 13.463,05 | -3,23 | 13.459,82 |
| CAREMA | TO | 7.068.000,00 | 0,200 | 9,56 | 4.667,30 | -1,12 | 4.666,18 |
| CARIGNANO | TO | 93.109.000,00 | 0,500 | 314,90 | 153.709,41 | -36,83 | 153.672,58 |
| CARMAGNOLA | TO | 261.098.000,00 | 0,400 | 706,45 | 344.827,86 | -82,64 | 344.745,22 |
| CASALBORGONE | TO | 17.945.000,00 | 0,400 | 48,55 | 23.699,66 | -5,68 | 23.693,98 |
| CASCINETTE DIVREA | TO | 19.469.000,00 | 0,500 | 65,85 | 32.140,49 | -7,70 | 32.132,79 |
| CASELETTE | TO | 31.851.000,00 | 0,000 | 0,00 | 0,00 | 0,00 | 0,00 |
| CASELLE TORINESE | TO | 178.973.000,00 | 0,200 | 242,12 | 118.183,35 | -28,32 | 118.155,03 |
| CASTAGNETO PO | TO | 21.036.000,00 | 0,500 | 71,15 | 34.727,37 | -8,32 | 34.719,05 |
| CASTAGNOLE PIEMONTE | TO | 18.208.000,00 | 0,300 | 36,95 | 18.035,25 | -4,32 | 18.030,93 |
| CASTELLAMONTE | TO | 96.031.000,00 | 0,100 | 64,96 | 31.706,64 | -7,60 | 31.699,04 |
| CASTELNUOVO NIGRA | TO | 3.721.000,00 | 0,200 | 5,03 | 2.457,13 | -0,59 | 2.456,54 |
| CASTIGLIONE TORINESE | TO | 76.153.000,00 | 0,500 | 257,56 | 125.717,52 | -30,13 | 125.687,39 |
| CAVAGNOLO | TO | 21.949.000,00 | 0,500 | 74,23 | 36.234,61 | -8,69 | 36.225,92 |
| CAVOUR | TO | 47.167.000,00 | 0,400 | 127,62 | 62.292,69 | -14,93 | 62.277,76 |
| CERCENASCO | TO | 16.613.000,00 | 0,500 | 56,19 | 27.425,65 | -6,57 | 27.419,08 |
| CERES | TO | 9.206.000,00 | 0,200 | 12,45 | 6.079,11 | -1,46 | 6.077,65 |
| CERESOLE REALE | TO | 1.968.000,00 | 0,000 | 0,00 | 0,00 | 0,00 | 0,00 |
| CESANA TORINESE | TO | 10.028.000,00 | 0,000 | 0,00 | 0,00 | 0,00 | 0,00 |
| CHIALAMBERTO | TO | 3.168.000,00 | 0,100 | 2,14 | 1.045,98 | -0,25 | 1.045,73 |
| CHIANOCCHO | TO | 18.787.000,00 | 0,500 | 63,54 | 31.014,60 | -7,43 | 31.007,17 |
| CHIAVERANO | TO | 28.027.000,00 | 0,200 | 37,92 | 18.507,40 | -4,43 | 18.502,97 |
| CHIERI | TO | 405.156.000,00 | 0,400 | 1.096,22 | 535.082,89 | -128,23 | 534.954,66 |
| CHIESANUOVA | TO | 1.687.000,00 | 0,200 | 2,28 | 1.114,00 | -0,27 | 1.113,73 |
| CHIAMONTE | TO | 10.961.000,00 | 0,400 | 29,66 | 14.476,01 | -3,47 | 14.472,54 |
| CHIUSA DI SAN MICHELE | TO | 16.900.000,00 | 0,200 | 22,86 | 11.159,77 | -2,67 | 11.157,10 |
| CHIVASSO | TO | 269.131.000,00 | 0,500 | 910,22 | 444.296,13 | -106,48 | 444.189,65 |
| CICONIO | TO | 3.371.000,00 | 0,400 | 9,12 | 4.452,02 | -1,07 | 4.450,95 |
| CINTANO | TO | 2.892.000,00 | 0,200 | 3,91 | 1.909,71 | -0,46 | 1.909,25 |
| CINZANO | TO | 4.164.000,00 | 0,500 | 14,08 | 6.874,16 | -1,65 | 6.872,51 |
| CIRIÉ | TO | 225.949.000,00 | 0,500 | 764,18 | 373.008,93 | -89,40 | 372.919,53 |
| CLAVIERE | TO | 1.558.000,00 | 0,000 | 0,00 | 0,00 | 0,00 | 0,00 |
| COASSOLO TORINESE | TO | 15.832.000,00 | 0,100 | 10,71 | 5.227,26 | -1,25 | 5.226,01 |
| COAZZE | TO | 31.413.000,00 | 0,200 | 42,50 | 20.743,31 | -4,97 | 20.738,34 |
| COLLEGNO | TO | 594.333.000,00 | 0,400 | 1.608,07 | 784.925,86 | -188,11 | 784.737,75 |
| COLLERETTO CASTELNUOVO | TO | 3.018.000,00 | 0,200 | 4,08 | 1.992,91 | -0,48 | 1.992,43 |
| COLLERETTO GIACOSA | TO | 8.275.000,00 | 0,200 | 11,19 | 5.464,33 | -1,31 | 5.463,02 |
| CONDOVE | TO | 48.429.000,00 | 0,000 | 0,00 | 0,00 | 0,00 | 0,00 |
| CORIO | TO | 32.218.000,00 | 0,500 | 108,96 | 53.187,23 | -12,74 | 53.174,49 |
| COSSANO CANAVESE | TO | 4.623.000,00 | 0,200 | 6,25 | 3.052,76 | -0,73 | 3.052,03 |
| CUCCEGLIO | TO | 10.579.000,00 | 0,400 | 28,62 | 13.971,51 | -3,35 | 13.968,16 |
| CUMIANA | TO | 77.213.000,00 | 0,320 | 167,13 | 81.579,16 | -19,56 | 81.559,60 |
| CUORGNE' | TO | 118.144.000,00 | 0,350 | 279,70 | 136.526,99 | -32,72 | 136.494,27 |
| DRUENTO | TO | 92.444.000,00 | 0,300 | 187,59 | 91.566,95 | -21,94 | 91.545,01 |
| EXILLES | TO | 2.802.000,00 | 0,000 | 0,00 | 0,00 | 0,00 | 0,00 |
| FAVRIA | TO | 46.127.000,00 | 0,400 | 124,80 | 60.919,17 | -14,60 | 60.904,57 |
| FELETTO | TO | 21.891.000,00 | 0,400 | 59,23 | 28.911,09 | -6,93 | 28.904,16 |
| FENESTRELLE | TO | 6.410.000,00 | 0,500 | 21,68 | 10.581,98 | -2,53 | 10.579,45 |
| FIANO | TO | 48.561.000,00 | 0,000 | 0,00 | 0,00 | 0,00 | 0,00 |
| FIORANO CANAVESE | TO | 9.823.000,00 | 0,500 | 33,22 | 16.216,35 | -3,89 | 16.212,46 |
| FOGLIZZO | TO | 21.623.000,00 | 0,400 | 58,50 | 28.557,14 | -6,84 | 28.550,30 |
| FORNO CANAVESE | TO | 44.567.000,00 | 0,300 | 90,44 | 44.144,18 | -10,58 | 44.133,60 |
| FRASSINETTO | TO | 1.863.000,00 | 0,200 | 2,52 | 1.230,22 | -0,30 | 1.229,92 |
| FRONT | TO | 17.473.000,00 | 0,300 | 35,46 | 17.307,23 | -4,15 | 17.303,08 |
| FROSSASCO | TO | 28.871.000,00 | 0,100 | 19,53 | 9.532,37 | -2,29 | 9.530,08 |

XV LEGISLATURA - DISEGNI DI LEGGE E RELAZIONI - DOCUMENTI

| DENOMINAZIONE ENTE | SIGLA PROVIN CIA | REDDITO IMPONIBILE I.R.P.E.F. 2002 DEFINITIVO | ALIQUOTE ANNO 2005 (1) | PARAMETRO A MILIONE | ASSEGNAZIONE TEORICA SPETTANTE 1° e 2° rata per €.488.000.000 | CONGUAGLI | PRIMA E SECONDA RATA EROGATE (2) |
|----------------------|------------------------|--|------------------------------|---------------------------|---|-----------|---|
| GARZIGLIANA | TO | 4.066.000,00 | 0,400 | 11,00 | 5.369,90 | -1,29 | 5.368,61 |
| GASSINO TORINESE | TO | 108.320.000,00 | 0,500 | 366,35 | 178.820,57 | -42,86 | 178.777,71 |
| GERMAGNANO | TO | 13.488.000,00 | 0,500 | 45,62 | 22.266,73 | -5,34 | 22.261,39 |
| GIAGLIONE | TO | 7.749.000,00 | 0,500 | 26,21 | 12.792,48 | -3,07 | 12.789,41 |
| GIAVENO | TO | 164.502.000,00 | 0,500 | 556,36 | 271.568,87 | -65,08 | 271.503,79 |
| GIVOLETTO | TO | 27.159.000,00 | 0,200 | 36,74 | 17.934,22 | -4,30 | 17.929,92 |
| GRAVERE | TO | 8.567.000,00 | 0,200 | 11,59 | 5.657,15 | -1,36 | 5.655,79 |
| GROSCAVALLO | TO | 1.969.000,00 | 0,200 | 2,66 | 1.300,21 | -0,31 | 1.299,90 |
| GROSSO | TO | 11.828.000,00 | 0,200 | 16,00 | 7.810,53 | -1,88 | 7.808,65 |
| GRUGLIASCO | TO | 440.050.000,00 | 0,100 | 297,66 | 145.291,71 | -34,82 | 145.256,89 |
| INGRIA | TO | 514.000,00 | 0,500 | 1,74 | 848,54 | -0,20 | 848,34 |
| INVERSO PINASCA | TO | 6.863.000,00 | 0,500 | 23,21 | 11.329,81 | -2,71 | 11.327,10 |
| ISOLABELLA | TO | 3.445.000,00 | 0,000 | 0,00 | 0,00 | 0,00 | 0,00 |
| ISSIGLIO | TO | 3.540.000,00 | 0,500 | 11,97 | 5.844,03 | -1,40 | 5.842,63 |
| IVREA | TO | 359.203.000,00 | 0,500 | 1.214,86 | 592.991,90 | -142,11 | 592.849,79 |
| LA CASSA | TO | 15.321.000,00 | 0,000 | 0,00 | 0,00 | 0,00 | 0,00 |
| LA LOGGIA | TO | 75.836.000,00 | 0,450 | 230,84 | 112.674,79 | -27,01 | 112.647,78 |
| LANZO TORINESE | TO | 63.854.000,00 | 0,500 | 215,96 | 105.413,66 | -25,26 | 105.388,40 |
| LAURIANO | TO | 15.801.000,00 | 0,500 | 53,44 | 26.085,15 | -6,25 | 26.078,90 |
| LEINI | TO | 127.997.000,00 | 0,200 | 173,16 | 84.521,77 | -20,26 | 84.501,51 |
| LEMBIE | TO | 2.303.000,00 | 0,300 | 4,67 | 2.281,15 | -0,55 | 2.280,60 |
| LESSOLO | TO | 21.403.000,00 | 0,200 | 28,95 | 14.133,30 | -3,39 | 14.129,91 |
| LEVONE | TO | 6.357.000,00 | 0,300 | 12,90 | 6.296,69 | -1,51 | 6.295,18 |
| LOCANA | TO | 18.302.000,00 | 0,400 | 49,52 | 24.171,15 | -5,80 | 24.165,35 |
| LOMBARDORE | TO | 15.866.000,00 | 0,500 | 53,66 | 26.192,46 | -6,28 | 26.186,18 |
| LOMBRIASCO | TO | 9.727.000,00 | 0,000 | 0,00 | 0,00 | 0,00 | 0,00 |
| LORANZE' | TO | 13.326.000,00 | 0,500 | 45,07 | 21.999,29 | -5,27 | 21.994,02 |
| LUGNACCO | TO | 4.000.000,00 | 0,500 | 13,53 | 6.603,42 | -1,58 | 6.601,84 |
| LUSERNA SAN GIOVANNI | TO | 83.030.000,00 | 0,300 | 168,49 | 82.242,27 | -19,71 | 82.222,56 |
| LUSERNETTA | TO | 3.973.000,00 | 0,200 | 5,37 | 2.623,54 | -0,63 | 2.622,91 |
| LUSIGLIE' | TO | 5.035.000,00 | 0,200 | 6,81 | 3.324,82 | -0,80 | 3.324,02 |
| MACELLO | TO | 10.104.000,00 | 0,000 | 0,00 | 0,00 | 0,00 | 0,00 |
| MAGLIONE | TO | 5.805.000,00 | 0,300 | 11,78 | 5.749,93 | -1,38 | 5.748,55 |
| MARENTINO | TO | 14.045.000,00 | 0,100 | 9,50 | 4.637,25 | -1,11 | 4.636,14 |
| MASSELLO | TO | 669.000,00 | 0,100 | 0,45 | 220,88 | -0,05 | 220,83 |
| MATHI | TO | 46.731.000,00 | 0,300 | 94,83 | 46.287,65 | -11,10 | 46.276,55 |
| MATTE | TO | 6.953.000,00 | 0,200 | 9,41 | 4.591,36 | -1,10 | 4.590,26 |
| MAZZE' | TO | 41.489.000,00 | 0,500 | 140,32 | 68.492,31 | -16,42 | 68.475,89 |
| MEANA DI SUSA | TO | 9.673.000,00 | 0,400 | 26,17 | 12.774,97 | -3,06 | 12.771,91 |
| MERCENASCO | TO | 12.994.000,00 | 0,500 | 43,95 | 21.451,20 | -5,14 | 21.446,06 |
| MEUGLIANO | TO | 811.000,00 | 0,500 | 2,74 | 1.338,84 | -0,32 | 1.338,52 |
| MEZZENILE | TO | 8.345.000,00 | 0,200 | 11,29 | 5.510,55 | -1,32 | 5.509,23 |
| MOMBELLO DI TORINO | TO | 3.993.000,00 | 0,000 | 0,00 | 0,00 | 0,00 | 0,00 |
| MOMPANTERO | TO | 6.654.000,00 | 0,500 | 22,50 | 10.984,79 | -2,64 | 10.982,15 |
| MONASTERO DI LANZO | TO | 3.548.000,00 | 0,200 | 4,80 | 2.342,90 | -0,57 | 2.342,33 |
| MONCALIERI | TO | 755.430.000,00 | 0,460 | 2.350,54 | 1.147.336,63 | -274,96 | 1.147.061,67 |
| MONCENISIO | TO | 547.000,00 | 0,000 | 0,00 | 0,00 | 0,00 | 0,00 |
| MONTALDO TORINESE | TO | 6.162.000,00 | 0,500 | 20,84 | 10.172,56 | -2,43 | 10.170,13 |
| MONTALENGHE | TO | 9.864.000,00 | 0,400 | 26,69 | 13.027,23 | -3,13 | 13.024,10 |
| MONTALTO DORA | TO | 40.693.000,00 | 0,500 | 137,63 | 67.178,23 | -16,10 | 67.162,13 |
| MONTANARO | TO | 53.445.000,00 | 0,500 | 180,76 | 88.229,92 | -21,15 | 88.208,77 |
| MONTEU DA PO | TO | 8.273.000,00 | 0,400 | 22,38 | 10.926,01 | -2,62 | 10.923,39 |
| MORONDO TORINESE | TO | 7.607.000,00 | 0,000 | 0,00 | 0,00 | 0,00 | 0,00 |
| NICHELINO | TO | 485.994.000,00 | 0,500 | 1.643,67 | 802.305,39 | -192,27 | 802.113,12 |
| NOASCA | TO | 1.699.000,00 | 0,000 | 0,00 | 0,00 | 0,00 | 0,00 |
| NOLE | TO | 68.768.000,00 | 0,400 | 186,06 | 90.820,77 | -21,77 | 90.799,00 |
| NOMAGLIO | TO | 3.549.000,00 | 0,200 | 4,80 | 2.343,55 | -0,56 | 2.342,99 |
| NONE | TO | 80.831.000,00 | 0,000 | 0,00 | 0,00 | 0,00 | 0,00 |
| NOVALESA | TO | 5.353.000,00 | 0,000 | 0,00 | 905,64 | 0,00 | 905,64 |
| OGLIANICO | TO | 16.009.000,00 | 0,200 | 21,66 | 10.571,41 | -2,54 | 10.568,87 |
| ORBASSANO | TO | 241.352.000,00 | 0,300 | 489,76 | 239.062,22 | -57,29 | 239.004,93 |
| ORIO CANAVESE | TO | 9.195.000,00 | 0,200 | 12,44 | 6.071,84 | -1,45 | 6.070,39 |
| OSASCO | TO | 9.833.000,00 | 0,200 | 13,30 | 6.493,14 | -1,55 | 6.491,59 |
| OSASIO | TO | 6.895.000,00 | 0,500 | 23,32 | 11.382,64 | -2,73 | 11.379,91 |
| OULX | TO | 30.738.000,00 | 0,000 | 0,00 | 0,00 | 0,00 | 0,00 |
| OZEGNA | TO | 11.512.000,00 | 0,400 | 31,15 | 15.203,71 | -3,64 | 15.200,07 |
| PALAZZO CANAVESE | TO | 9.256.000,00 | 0,500 | 31,30 | 15.280,31 | -3,66 | 15.276,65 |
| PANCALIERI | TO | 17.065.000,00 | 0,500 | 57,72 | 28.171,83 | -6,75 | 28.165,08 |
| PARELLA | TO | 6.222.000,00 | 0,400 | 16,83 | 8.217,29 | -1,97 | 8.215,32 |
| PAVAROLO | TO | 11.383.000,00 | 0,200 | 15,40 | 7.516,67 | -1,80 | 7.514,87 |
| PAVONE CANAVESE | TO | 47.139.000,00 | 0,500 | 159,43 | 77.819,63 | -18,65 | 77.800,98 |
| PECCO | TO | 2.466.000,00 | 0,200 | 3,34 | 1.628,40 | -0,39 | 1.628,01 |
| PECETTO TORINESE | TO | 75.704.000,00 | 0,200 | 102,42 | 49.990,52 | -11,98 | 49.978,54 |
| PEROSA ARGENTINA | TO | 38.864.000,00 | 0,500 | 131,44 | 64.158,81 | -15,37 | 64.143,44 |
| PEROSA CANAVESE | TO | 6.161.000,00 | 0,500 | 20,84 | 10.170,92 | -2,44 | 10.168,48 |
| PERRERO | TO | 7.433.000,00 | 0,400 | 20,11 | 9.816,64 | -2,35 | 9.814,29 |
| PERTUSIO | TO | 7.626.000,00 | 0,500 | 25,79 | 12.589,42 | -3,02 | 12.586,40 |

XV LEGISLATURA - DISEGNI DI LEGGE E RELAZIONI - DOCUMENTI

| DENOMINAZIONE ENTE | SIGLA PROVINCIA | REDDITO IMPONIBILE I.R.P.F. 2002 DEFINITIVO | ALIQUOTE ANNO 2005 (1) | PARAMETRO A MILIONE | ASSEGNAZIONE TEORICA SPETTANTE 1° e 2° rata per €.488.000.000 | CONGUAGLI | PRIMA E SECONDA RATA EROGATE (2) |
|-------------------------|-----------------|---|------------------------|---------------------|---|-----------|----------------------------------|
| PESSINETTO | TO | 6.448.000,00 | 0,000 | 0,00 | 0,00 | 0,00 | 0,00 |
| PIANEZZA | TO | 136.623.000,00 | 0,100 | 92,41 | 45.108,94 | -10,81 | 45.098,13 |
| PINASCA | TO | 30.374.000,00 | 0,400 | 82,18 | 40.114,44 | -9,61 | 40.104,83 |
| PINEROLO | TO | 404.003.000,00 | 0,300 | 819,82 | 400.170,11 | -95,90 | 400.074,21 |
| PINO TORINESE | TO | 179.490.000,00 | 0,000 | 0,00 | 0,00 | 0,00 | 0,00 |
| PIOBESI TORINESE | TO | 37.931.000,00 | 0,200 | 51,31 | 25.047,42 | -6,00 | 25.041,42 |
| PIOSSASCO | TO | 187.541.000,00 | 0,300 | 380,57 | 185.761,74 | -44,52 | 185.717,22 |
| PISCINA | TO | 31.505.000,00 | 0,400 | 85,24 | 41.608,14 | -9,97 | 41.598,17 |
| PIVERONE | TO | 14.342.000,00 | 0,500 | 48,51 | 23.676,56 | -5,67 | 23.670,89 |
| POIRINO | TO | 91.976.000,00 | 0,500 | 311,07 | 151.839,00 | -36,39 | 151.802,61 |
| POMARETTO | TO | 11.745.000,00 | 0,400 | 31,78 | 15.511,43 | -3,72 | 15.507,71 |
| PONT-CANAVESE | TO | 39.606.000,00 | 0,200 | 53,58 | 26.153,50 | -6,27 | 26.147,23 |
| PORTE | TO | 10.160.000,00 | 0,500 | 34,36 | 16.772,68 | -4,02 | 16.768,66 |
| PRAGELATO | TO | 5.993.000,00 | 0,000 | 0,00 | 0,00 | 0,00 | 0,00 |
| PRALI | TO | 2.215.000,00 | 0,300 | 4,49 | 2.193,98 | -0,52 | 2.193,46 |
| PRALORMO | TO | 18.261.000,00 | 0,000 | 0,00 | 0,00 | 0,00 | 0,00 |
| PRAMOLLO | TO | 2.361.000,00 | 0,200 | 3,19 | 1.559,06 | -0,37 | 1.558,69 |
| PRAROSTINO | TO | 13.848.000,00 | 0,200 | 18,73 | 9.144,42 | -2,19 | 9.142,23 |
| PRASCORSANO | TO | 7.115.000,00 | 0,000 | 0,00 | 0,00 | 0,00 | 0,00 |
| PRATIGLIONE | TO | 6.084.000,00 | 0,200 | 8,23 | 4.017,52 | -0,97 | 4.016,55 |
| QUAGLIUZZO | TO | 4.044.000,00 | 0,500 | 13,68 | 6.676,05 | -1,60 | 6.674,45 |
| QUASSOLO | TO | 4.213.000,00 | 0,200 | 5,70 | 2.782,02 | -0,67 | 2.781,35 |
| QUINCINETTO | TO | 11.165.000,00 | 0,500 | 37,76 | 18.431,79 | -4,42 | 18.427,37 |
| REANO | TO | 18.260.000,00 | 0,000 | 0,00 | 0,00 | 0,00 | 0,00 |
| RIBORDONE | TO | 608.000,00 | 0,000 | 0,00 | 0,00 | 0,00 | 0,00 |
| RIVALBA | TO | 10.243.000,00 | 0,200 | 13,86 | 6.763,88 | -1,62 | 6.762,26 |
| RIVALTA DI TORINO | TO | 214.979.000,00 | 0,350 | 508,95 | 248.429,33 | -59,53 | 248.369,80 |
| RIVA PRESSO CHIERI | TO | 42.012.000,00 | 0,400 | 113,67 | 55.484,56 | -13,29 | 55.471,27 |
| RIVARA | TO | 29.401.000,00 | 0,000 | 0,00 | 0,00 | 0,00 | 0,00 |
| RIVAROLO CANAVESE | TO | 140.748.000,00 | 0,500 | 476,02 | 232.354,47 | -55,68 | 232.298,79 |
| RIVAROSSA | TO | 15.824.000,00 | 0,500 | 53,52 | 26.123,12 | -6,26 | 26.116,86 |
| RIVOLI | TO | 626.107.000,00 | 0,200 | 847,02 | 413.444,63 | -99,08 | 413.345,55 |
| ROBASSOMERO | TO | 35.907.000,00 | 0,000 | 0,00 | 0,00 | 0,00 | 0,00 |
| ROCCA CANAVESE | TO | 16.739.000,00 | 0,500 | 56,68 | 27.666,67 | -6,63 | 27.660,04 |
| ROLETTO | TO | 23.910.000,00 | 0,100 | 16,17 | 7.894,39 | -1,89 | 7.892,50 |
| ROMANO CANAVESE | TO | 31.428.000,00 | 0,500 | 106,29 | 51.883,06 | -12,44 | 51.870,62 |
| RONCO CANAVESE | TO | 2.662.000,00 | 0,000 | 0,00 | 0,00 | 0,00 | 0,00 |
| RONDISSONE | TO | 16.069.000,00 | 0,400 | 43,48 | 21.222,07 | -5,09 | 21.216,98 |
| RORA' | TO | 1.449.000,00 | 0,000 | 0,00 | 0,00 | 0,00 | 0,00 |
| ROSTA | TO | 60.507.000,00 | 0,000 | 0,00 | 0,00 | 0,00 | 0,00 |
| ROURE | TO | 9.763.000,00 | 0,300 | 19,81 | 9.670,38 | -2,32 | 9.668,06 |
| RUBIANA | TO | 21.881.000,00 | 0,300 | 44,40 | 21.673,40 | -5,19 | 21.668,21 |
| RUBGLIO | TO | 7.483.000,00 | 0,300 | 15,18 | 7.412,01 | -1,78 | 7.410,23 |
| SALASSA | TO | 20.043.000,00 | 0,000 | 0,00 | 0,00 | 0,00 | 0,00 |
| SALBERTRAND | TO | 4.925.000,00 | 0,000 | 0,00 | 0,00 | 0,00 | 0,00 |
| SALERANO CANAVESE | TO | 8.191.000,00 | 0,500 | 27,70 | 13.522,15 | -3,24 | 13.518,91 |
| SALZA DI PINEROLO | TO | 795.000,00 | 0,300 | 1,61 | 787,45 | -0,19 | 787,26 |
| SAMONE | TO | 18.257.000,00 | 0,300 | 37,05 | 18.083,79 | -4,33 | 18.079,46 |
| SAN BENIGNO CANAVESE | TO | 55.478.000,00 | 0,300 | 112,58 | 54.951,66 | -13,17 | 54.938,49 |
| SAN CARLO CANAVESE | TO | 41.292.000,00 | 0,300 | 83,79 | 40.900,25 | -0,89 | 40.890,45 |
| SAN COLOMBANO BELMONTE | TO | 3.490.000,00 | 0,200 | 4,72 | 2.304,59 | -0,55 | 2.304,04 |
| SAN DIDERO | TO | 4.823.000,00 | 0,200 | 6,52 | 3.184,82 | -0,76 | 3.184,06 |
| SAN FRANCESCO AL CAMPO | TO | 46.555.000,00 | 0,300 | 94,47 | 46.113,32 | -11,05 | 46.102,27 |
| SANGANO | TO | 49.304.000,00 | 0,200 | 66,70 | 32.557,49 | -7,80 | 32.549,69 |
| SAN GERMANO CHISONE | TO | 18.111.000,00 | 0,200 | 24,50 | 11.959,46 | -2,87 | 11.956,59 |
| SAN GILLIO | TO | 29.411.000,00 | 0,000 | 0,00 | 0,00 | 0,00 | 0,00 |
| SAN GIORGIO CANAVESE | TO | 25.836.000,00 | 0,400 | 69,90 | 34.121,18 | -8,18 | 34.113,00 |
| SAN GIORIO DI SUSÀ | TO | 9.568.000,00 | 0,500 | 32,36 | 15.795,38 | -3,79 | 15.791,59 |
| SAN GIUSTO CANAVESE | TO | 32.276.000,00 | 0,300 | 65,50 | 31.969,79 | -7,66 | 31.962,13 |
| SAN MARTINO CANAVESE | TO | 8.292.000,00 | 0,200 | 11,22 | 5.475,55 | -1,31 | 5.474,24 |
| SAN MAURIZIO CANAVESE | TO | 83.321.000,00 | 0,250 | 140,90 | 68.775,42 | -16,48 | 68.758,94 |
| SAN MAURO TORINESE | TO | 250.016.000,00 | 0,000 | 0,00 | 0,00 | 0,00 | 0,00 |
| SAN PIETRO VAL LEMINA | TO | 19.192.000,00 | 0,100 | 12,98 | 6.336,64 | -1,52 | 6.335,12 |
| SAN PONSÒ | TO | 2.706.000,00 | 0,000 | 0,00 | 0,00 | 0,00 | 0,00 |
| SAN RAFFAELÈ CIMENA | TO | 34.226.000,00 | 0,200 | 46,30 | 22.600,86 | -5,42 | 22.595,44 |
| SAN SEBASTIANO DA PO | TO | 18.544.000,00 | 0,500 | 62,72 | 30.613,45 | -7,34 | 30.606,11 |
| SAN SECONDO DI PINEROLO | TO | 39.028.000,00 | 0,200 | 52,80 | 25.771,82 | -6,18 | 25.765,64 |
| SANT'AMBROGIO DI TORINO | TO | 42.915.000,00 | 0,100 | 29,03 | 14.169,28 | -3,39 | 14.165,89 |
| SANT'ANTONINO DI SUSÀ | TO | 43.392.000,00 | 0,400 | 117,40 | 57.307,11 | -13,74 | 57.293,37 |
| SANTENA | TO | 108.615.000,00 | 0,200 | 146,94 | 71.723,03 | -17,19 | 71.705,84 |
| SAUZE DI CESANA | TO | 1.894.000,00 | 0,000 | 0,00 | 0,00 | 0,00 | 0,00 |
| SAUZE D'OULX | TO | 12.890.000,00 | 0,000 | 0,00 | 0,00 | 0,00 | 0,00 |
| SCALENGHE | TO | 26.050.000,00 | 0,200 | 35,24 | 17.201,90 | -4,12 | 17.197,78 |
| SCARMAGNO | TO | 11.487.000,00 | 0,200 | 15,54 | 7.585,34 | -1,82 | 7.583,52 |
| SCIOLZE | TO | 15.677.000,00 | 0,400 | 42,42 | 20.704,36 | -4,96 | 20.699,40 |
| SESTRIERE | TO | 11.731.000,00 | 0,000 | 0,00 | 0,00 | 0,00 | 0,00 |
| SETTIMO ROTTARO | TO | 5.462.000,00 | 0,500 | 18,47 | 9.016,97 | -2,16 | 9.014,81 |

XV LEGISLATURA - DISEGNI DI LEGGE E RELAZIONI - DOCUMENTI

| DENOMINAZIONE ENTE | SIGLA PROVIN CIA | REDDITO IMPONIBILE I.R.P.E.F. 2002 DEFINITIVO | ALIQUOTE ANNO 2005 (1) | PARAMETRO A MILIONE | ASSEGNAZIONE TEORICA SPETTANTE 1° e 2° rata per €.488.000.000 | CONGUAGLI | PRIMA E SECONDA RATA EROGATE (2) |
|----------------------|------------------------|--|------------------------------|---------------------------|---|-----------|---|
| SETTIMO TORINESE | TO | 505.238.000,00 | 0,500 | 1.708,76 | 834.074,44 | -199,89 | 833.874,55 |
| SETTIMO VITTONÈ | TO | 15.183.000,00 | 0,300 | 30,81 | 15.038,95 | -3,60 | 15.035,35 |
| SPARONE | TO | 10.957.000,00 | 0,000 | 0,00 | 0,00 | 0,00 | 0,00 |
| STRAMBINELLO | TO | 2.748.000,00 | 0,400 | 7,44 | 3.629,24 | -0,87 | 3.628,37 |
| STRAMBINO | TO | 69.578.000,00 | 0,400 | 188,26 | 91.890,52 | -22,02 | 91.868,50 |
| SUSA | TO | 69.588.000,00 | 0,300 | 141,21 | 68.927,80 | -16,52 | 68.911,28 |
| TAVAGNASCO | TO | 7.941.000,00 | 0,400 | 21,49 | 10.487,55 | -2,52 | 10.485,03 |
| TORINO | TO | 12.056.371.000,00 | 0,300 | 24.465,42 | 11.941.988,77 | -2.861,93 | 11.939.126,84 |
| TORRAZZA PIEMONTE | TO | 27.333.000,00 | 0,500 | 92,44 | 45.122,81 | -10,82 | 45.111,99 |
| TORRE CANAVESE | TO | 6.349.000,00 | 0,500 | 21,47 | 10.481,27 | -2,51 | 10.478,76 |
| TORRE PELLICE | TO | 49.312.000,00 | 0,500 | 166,78 | 81.406,94 | -19,51 | 81.387,43 |
| TRANA | TO | 39.329.000,00 | 0,100 | 26,60 | 12.985,29 | -3,11 | 12.982,18 |
| TRAUSELLA | TO | 1.052.000,00 | 0,300 | 2,13 | 1.042,02 | -0,25 | 1.041,77 |
| TRAVERSELLA | TO | 2.743.000,00 | 0,500 | 9,28 | 4.528,29 | -1,08 | 4.527,21 |
| TRAVES | TO | 6.209.000,00 | 0,200 | 8,40 | 4.100,06 | -0,98 | 4.099,08 |
| TROFARELLO | TO | 129.470.000,00 | 0,500 | 437,88 | 213.736,13 | -51,22 | 213.684,91 |
| USSEAU | TO | 1.732.000,00 | 0,100 | 1,17 | 571,86 | -0,14 | 571,72 |
| USSEGLIO | TO | 2.311.000,00 | 0,000 | 0,00 | 0,00 | 0,00 | 0,00 |
| VAIE | TO | 13.559.000,00 | 0,200 | 18,34 | 8.953,58 | -2,15 | 8.951,43 |
| VAL DELLA TORRE | TO | 38.873.000,00 | 0,000 | 0,00 | 0,00 | 0,00 | 0,00 |
| VALLO TORINESE | TO | 7.978.000,00 | 0,200 | 10,79 | 5.268,20 | -1,26 | 5.266,94 |
| VALGIOIE | TO | 7.598.000,00 | 0,200 | 10,28 | 5.017,27 | -1,20 | 5.016,07 |
| VALPERGA | TO | 38.007.000,00 | 0,400 | 102,83 | 50.195,22 | -12,03 | 50.183,19 |
| VALPRATO SOANA | TO | 1.395.000,00 | 0,000 | 0,00 | 0,00 | 0,00 | 0,00 |
| VARISELLA | TO | 7.002.000,00 | 0,300 | 14,21 | 6.935,57 | -1,66 | 6.933,91 |
| VAUDA CANAVESE | TO | 14.536.000,00 | 0,000 | 0,00 | 0,00 | 0,00 | 0,00 |
| VENARIA | TO | 390.486.000,00 | 0,200 | 528,26 | 257.854,23 | -61,79 | 257.792,44 |
| VENAUS | TO | 9.556.000,00 | 0,500 | 32,32 | 15.775,57 | -3,78 | 15.771,79 |
| VEROLENGO | TO | 47.532.000,00 | 0,500 | 160,76 | 78.468,42 | -18,81 | 78.449,61 |
| VERRUA SAVOIA | TO | 12.057.000,00 | 0,500 | 40,78 | 19.904,35 | -4,77 | 19.899,58 |
| VESTIGNE | TO | 9.220.000,00 | 0,500 | 31,18 | 15.220,88 | -3,65 | 15.217,23 |
| VIALFRE | TO | 2.598.000,00 | 0,500 | 8,79 | 4.288,92 | -1,02 | 4.287,90 |
| VICO CANAVESE | TO | 9.255.000,00 | 0,400 | 25,04 | 12.222,92 | -2,93 | 12.219,99 |
| VIDRACCO | TO | 4.138.000,00 | 0,500 | 14,00 | 6.831,24 | -1,64 | 6.829,60 |
| VIGONE | TO | 46.939.000,00 | 0,200 | 63,50 | 30.995,78 | -7,43 | 30.988,35 |
| VILLAFRANCA PIEMONTE | TO | 38.363.000,00 | 0,200 | 51,90 | 25.332,69 | -6,07 | 25.326,62 |
| VILLANOVA CANAVESE | TO | 10.225.000,00 | 0,000 | 0,00 | 0,00 | 0,00 | 0,00 |
| VILLARBASSE | TO | 49.357.000,00 | 0,100 | 33,39 | 16.296,24 | -3,90 | 16.292,34 |
| VILLAR DORA | TO | 31.855.000,00 | 0,300 | 64,64 | 31.552,78 | -7,56 | 31.545,22 |
| VILLARBGIA | TO | 9.990.000,00 | 0,500 | 33,79 | 16.492,04 | -3,96 | 16.488,08 |
| VILLAR FOCCHIARDO | TO | 21.185.000,00 | 0,400 | 57,32 | 27.978,68 | -6,70 | 27.971,98 |
| VILLAR PELLICE | TO | 9.888.000,00 | 0,100 | 6,69 | 3.264,73 | -0,79 | 3.263,94 |
| VILLAR PEROSA | TO | 47.462.000,00 | 0,400 | 128,42 | 62.682,28 | -15,02 | 62.667,26 |
| VILLASTELLONE | TO | 49.071.000,00 | 0,500 | 165,96 | 81.009,08 | -19,41 | 80.989,67 |
| VINOVO | TO | 173.060.000,00 | 0,200 | 234,12 | 114.278,75 | -27,39 | 114.251,36 |
| VIRLE PIEMONTE | TO | 9.401.000,00 | 0,200 | 12,72 | 6.207,87 | -1,49 | 6.206,38 |
| VISCHE | TO | 13.074.000,00 | 0,200 | 17,69 | 8.633,31 | -2,07 | 8.631,24 |
| VISTRORIO | TO | 5.161.000,00 | 0,500 | 17,45 | 8.520,06 | -2,04 | 8.518,02 |
| VIU' | TO | 9.911.000,00 | 0,200 | 13,41 | 6.544,65 | -1,57 | 6.543,08 |
| VOLPIANO | TO | 143.366.000,00 | 0,400 | 387,90 | 189.341,13 | -45,38 | 189.295,75 |
| VOLVERA | TO | 73.929.000,00 | 0,500 | 250,03 | 122.046,02 | -29,25 | 122.016,77 |
| ALAGNA VALSESIA | VC | 3.812.000,00 | 0,100 | 2,58 | 1.258,61 | -0,30 | 1.258,31 |
| ALBANO VERCELLESE | VC | 3.192.000,00 | 0,000 | 0,00 | 0,00 | 0,00 | 0,00 |
| ALICE CASTELLO | VC | 23.337.000,00 | 0,000 | 0,00 | 0,00 | 0,00 | 0,00 |
| ARBORIO | VC | 9.481.000,00 | 0,100 | 6,41 | 3.130,35 | -0,75 | 3.129,60 |
| ASIGLIANO VERCELLESE | VC | 15.944.000,00 | 0,100 | 10,78 | 5.264,24 | -1,26 | 5.262,98 |
| BALMUCCIA | VC | 751.000,00 | 0,000 | 0,00 | 0,00 | 0,00 | 0,00 |
| BALOCCHO | VC | 2.536.000,00 | 0,000 | 0,00 | 0,00 | 0,00 | 0,00 |
| BIANZE | VC | 21.955.000,00 | 0,400 | 59,40 | 28.995,61 | -6,95 | 28.988,66 |
| BOCCIOLETO | VC | 1.830.000,00 | 0,400 | 4,95 | 2.416,85 | -0,58 | 2.416,27 |
| BORGO D'ALE | VC | 22.180.000,00 | 0,400 | 60,01 | 29.292,76 | -7,02 | 29.285,74 |
| BORGOSIESA | VC | 186.251.000,00 | 0,150 | 188,98 | 92.241,99 | -22,11 | 92.219,88 |
| BORGO VERCELLI | VC | 24.145.000,00 | 0,400 | 65,33 | 31.887,90 | -7,64 | 31.880,26 |
| BREIA | VC | 1.761.000,00 | 0,200 | 2,38 | 1.162,86 | -0,27 | 1.162,59 |
| BURONZO | VC | 10.513.000,00 | 0,000 | 0,00 | 0,00 | 0,00 | 0,00 |
| CAMPERTOGNO | VC | 1.567.000,00 | 0,500 | 5,30 | 2.586,89 | -0,62 | 2.586,27 |
| CARCOFORO | VC | 569.000,00 | 0,000 | 0,00 | 0,00 | 0,00 | 0,00 |
| CARESANA | VC | 10.066.000,00 | 0,400 | 27,24 | 13.294,01 | -3,19 | 13.290,82 |
| CARESANABLOT | VC | 14.503.000,00 | 0,000 | 0,00 | 0,00 | 0,00 | 0,00 |
| CARISIO | VC | 9.060.000,00 | 0,000 | 0,00 | 0,00 | 0,00 | 0,00 |
| CASANOVA ELVO | VC | 2.531.000,00 | 0,000 | 0,00 | 0,00 | 0,00 | 0,00 |
| CELLIO | VC | 9.892.000,00 | 0,500 | 33,46 | 16.330,26 | -3,92 | 16.326,34 |
| CERVATTO | VC | 371.000,00 | 0,000 | 0,00 | 0,00 | 0,00 | 0,00 |
| CIGLIANO | VC | 46.052.000,00 | 0,300 | 93,45 | 45.615,09 | -10,93 | 45.604,16 |
| CIVIASCO | VC | 2.531.000,00 | 0,100 | 1,71 | 835,66 | -0,20 | 835,46 |
| COLLOBIANO | VC | 1.722.000,00 | 0,000 | 0,00 | 0,00 | 0,00 | 0,00 |
| COSTANZANA | VC | 8.651.000,00 | 0,100 | 5,85 | 2.856,31 | -0,69 | 2.855,62 |

XV LEGISLATURA - DISEGNI DI LEGGE E RELAZIONI - DOCUMENTI

| DENOMINAZIONE ENTE | SIGLA PROVINCIA | REDDITO IMPONIBILE I.R.P.E.F. 2002 DEFINITIVO | ALIQUOTE ANNO 2005 (1) | PARAMETRO A MILIONE | ASSEGNAZIONE TEORICA SPETTANTE 1° e 2° rata per €.488.000.000 | CONGUAGLI | PRIMA E SECONDA RATA EROGATE (2) |
|------------------------|-----------------|---|------------------------|---------------------|---|-----------|----------------------------------|
| CRAVAGLIANA | VC | 2.803.000,00 | 0,000 | 0,00 | 0,00 | 0,00 | 0,00 |
| CRESCENTINO | VC | 74.581.000,00 | 0,250 | 126,12 | 61.561,19 | -14,73 | 61.546,44 |
| CROVA | VC | 4.191.000,00 | 0,000 | 0,00 | 0,00 | 0,00 | 0,00 |
| DESANA | VC | 10.710.000,00 | 0,000 | 0,00 | 0,00 | 0,00 | 0,00 |
| POBELLO | VC | 1.897.000,00 | 0,400 | 5,13 | 2.505,33 | -0,60 | 2.504,73 |
| FONTANETTO PO | VC | 11.190.000,00 | 0,200 | 15,14 | 7.389,23 | -1,77 | 7.387,46 |
| FORMIGLIANA | VC | 5.561.000,00 | 0,000 | 0,00 | 0,00 | 0,00 | 0,00 |
| GATTINARA | VC | 91.581.000,00 | 0,400 | 247,79 | 120.949,52 | -28,98 | 120.920,54 |
| GHISLARENGO | VC | 7.613.000,00 | 0,100 | 5,15 | 2.513,59 | -0,60 | 2.512,99 |
| GREGGIO | VC | 3.619.000,00 | 0,000 | 0,00 | 0,00 | 0,00 | 0,00 |
| GUARDABOSONE | VC | 3.650.000,00 | 0,000 | 0,00 | 0,00 | 0,00 | 0,00 |
| LAMPORO | VC | 4.337.000,00 | 0,200 | 5,87 | 2.863,90 | -0,69 | 2.863,21 |
| LENTA | VC | 8.456.000,00 | 0,200 | 11,44 | 5.583,85 | -1,34 | 5.582,51 |
| LIGNANA | VC | 5.823.000,00 | 0,000 | 0,00 | 0,00 | 0,00 | 0,00 |
| LIVORNO FERRARIS | VC | 44.039.000,00 | 0,200 | 59,58 | 29.080,80 | -6,97 | 29.073,83 |
| LOZZOLO | VC | 7.785.000,00 | 0,400 | 21,06 | 10.281,52 | -2,46 | 10.279,06 |
| MOLLIA | VC | 838.000,00 | 0,100 | 0,57 | 276,69 | -0,07 | 276,62 |
| MONCRIVELLO | VC | 13.105.000,00 | 0,000 | 0,00 | 0,00 | 0,00 | 0,00 |
| MOTTA DE' CONTI | VC | 7.482.000,00 | 0,400 | 20,24 | 9.881,35 | -2,36 | 9.878,99 |
| OLCENENGO | VC | 6.282.000,00 | 0,000 | 0,00 | 0,00 | 0,00 | 0,00 |
| OLDENICO | VC | 2.824.000,00 | 0,400 | 7,64 | 3.729,61 | -0,90 | 3.728,71 |
| PALAZZOLO VERCELLESE | VC | 14.144.000,00 | 0,500 | 47,84 | 23.349,69 | -5,60 | 23.344,09 |
| PERTENGO | VC | 3.263.000,00 | 0,000 | 0,00 | 0,00 | 0,00 | 0,00 |
| PEZZANA | VC | 11.707.000,00 | 0,400 | 31,68 | 15.461,23 | -3,71 | 15.457,54 |
| PILA | VC | 1.398.000,00 | 0,000 | 0,00 | 0,00 | 0,00 | 0,00 |
| PIODE | VC | 1.640.000,00 | 0,200 | 2,22 | 1.082,96 | -0,26 | 1.082,70 |
| POSTUA | VC | 6.243.000,00 | 0,000 | 0,00 | 0,00 | 0,00 | 0,00 |
| PRAROLO | VC | 6.942.000,00 | 0,400 | 18,78 | 9.168,19 | -2,20 | 9.165,99 |
| QUARONA | VC | 52.170.000,00 | 0,400 | 141,15 | 68.900,07 | -16,51 | 68.883,56 |
| QUINTO VERCELLESE | VC | 4.569.000,00 | 0,500 | 15,45 | 7.542,76 | -1,81 | 7.540,95 |
| RASSA | VC | 541.000,00 | 0,300 | 1,10 | 535,86 | -0,12 | 535,74 |
| RIMA SAN GIUSEPPE | VC | 825.000,00 | 0,000 | 0,00 | 0,00 | 0,00 | 0,00 |
| RIMASCO | VC | 1.465.000,00 | 0,000 | 0,00 | 0,00 | 0,00 | 0,00 |
| RIMELLA | VC | 1.086.000,00 | 0,000 | 0,00 | 0,00 | 0,00 | 0,00 |
| RIVA VALDOBBIÀ | VC | 1.648.000,00 | 0,500 | 5,57 | 2.720,61 | -0,65 | 2.719,96 |
| RIVE | VC | 3.795.000,00 | 0,400 | 10,27 | 5.012,00 | -1,21 | 5.010,79 |
| ROASIO | VC | 23.149.000,00 | 0,400 | 62,63 | 30.572,51 | -7,33 | 30.565,18 |
| RONSECCO | VC | 6.110.000,00 | 0,000 | 0,00 | 0,00 | 0,00 | 0,00 |
| ROSSA | VC | 1.406.000,00 | 0,500 | 4,76 | 2.321,10 | -0,56 | 2.320,54 |
| ROVASENDÀ | VC | 9.921.000,00 | 0,400 | 26,84 | 13.102,50 | -3,14 | 13.099,36 |
| SABBIA | VC | 856.000,00 | 0,000 | 0,00 | 0,00 | 0,00 | 0,00 |
| SALASCO | VC | 2.337.000,00 | 0,000 | 0,00 | 0,00 | 0,00 | 0,00 |
| SALI VERCELLESE | VC | 1.693.000,00 | 0,000 | 0,00 | 0,00 | 0,00 | 0,00 |
| SALUGGIA | VC | 42.895.000,00 | 0,200 | 58,03 | 28.325,36 | -6,78 | 28.318,58 |
| SAN GERMANO VERCELLESE | VC | 16.915.000,00 | 0,200 | 22,88 | 11.169,68 | -2,68 | 11.167,00 |
| SAN GIACOMO VERCELLESE | VC | 3.337.000,00 | 0,200 | 4,51 | 2.203,56 | -0,53 | 2.203,03 |
| SANTHIA' | VC | 107.576.000,00 | 0,500 | 363,83 | 177.592,32 | -42,56 | 177.549,76 |
| SCOPA | VC | 3.353.000,00 | 0,200 | 4,54 | 2.214,12 | -0,53 | 2.213,59 |
| SCOPELLO | VC | 4.769.000,00 | 0,000 | 0,00 | 0,00 | 0,00 | 0,00 |
| SERRAVALLE SESIA | VC | 54.249.000,00 | 0,300 | 110,08 | 53.734,32 | -12,88 | 53.721,44 |
| STROPPIANA | VC | 12.187.000,00 | 0,200 | 16,49 | 8.047,59 | -1,93 | 8.045,66 |
| TRICERRO | VC | 6.309.000,00 | 0,400 | 17,07 | 8.332,20 | -2,00 | 8.330,20 |
| TRINO | VC | 80.937.000,00 | 0,200 | 109,49 | 53.446,08 | -12,81 | 53.433,27 |
| TRONZANO VERCELLESE | VC | 35.081.000,00 | 0,200 | 47,46 | 23.165,43 | -5,55 | 23.159,90 |
| VALDUGGIA | VC | 29.943.000,00 | 0,400 | 81,02 | 39.545,23 | -9,48 | 39.535,75 |
| VARALLO | VC | 83.784.000,00 | 0,500 | 283,36 | 138.315,19 | -33,13 | 138.282,04 |
| VERCELLI | VC | 602.013.000,00 | 0,100 | 407,21 | 198.767,18 | -47,64 | 198.719,54 |
| VILLARBOIT | VC | 5.482.000,00 | 0,500 | 18,54 | 9.049,98 | -2,17 | 9.047,81 |
| VILLATA | VC | 16.867.000,00 | 0,000 | 0,00 | 0,00 | 0,00 | 0,00 |
| VOCCA | VC | 1.316.000,00 | 0,000 | 0,00 | 0,00 | 0,00 | 0,00 |
| AILOCHE | BI | 3.150.000,00 | 0,200 | 4,26 | 2.080,08 | -0,50 | 2.079,58 |
| ANDORNO MICCA | BI | 40.414.000,00 | 0,500 | 136,68 | 66.717,63 | -15,98 | 66.701,65 |
| BENNA | BI | 12.712.000,00 | 0,500 | 42,99 | 20.985,66 | -5,02 | 20.980,64 |
| BIELLA | BI | 667.260.000,00 | 0,500 | 2.256,73 | 1.101.549,19 | -263,99 | 1.101.285,20 |
| BIOGLIO | BI | 10.851.000,00 | 0,500 | 36,70 | 17.913,42 | -4,29 | 17.909,13 |
| BORRIANA | BI | 11.114.000,00 | 0,500 | 37,59 | 18.347,60 | -4,40 | 18.343,20 |
| BRUSNENGO | BI | 21.572.000,00 | 0,300 | 43,78 | 21.367,34 | -5,12 | 21.362,22 |
| CALLABIANA | BI | 1.834.000,00 | 0,500 | 6,20 | 3.027,66 | -0,72 | 3.026,94 |
| CAMANDONA | BI | 4.252.000,00 | 0,500 | 14,38 | 7.019,43 | -1,68 | 7.017,75 |
| CAMBURZANO | BI | 13.905.000,00 | 0,500 | 47,03 | 22.955,13 | -5,50 | 22.949,63 |
| CAMPIGLIA CERVO | BI | 2.086.000,00 | 0,200 | 2,82 | 1.377,47 | -0,33 | 1.377,14 |
| CANDELO | BI | 87.823.000,00 | 0,500 | 297,03 | 144.983,00 | -34,74 | 144.948,26 |
| CAPRILE | BI | 2.094.000,00 | 0,400 | 5,67 | 2.765,51 | -0,66 | 2.764,85 |
| CASAPINTA | BI | 5.393.000,00 | 0,300 | 10,94 | 5.341,83 | -1,28 | 5.340,55 |
| CASTELLETO CERVO | BI | 7.517.000,00 | 0,000 | 0,00 | 0,00 | 0,00 | 0,00 |
| CAVAGLIA' | BI | 35.543.000,00 | 0,500 | 120,21 | 58.676,32 | -14,06 | 58.662,26 |
| CERRETO CASTELLO | BI | 7.080.000,00 | 0,500 | 23,95 | 11.688,03 | -2,80 | 11.685,23 |

XV LEGISLATURA - DISEGNI DI LEGGE E RELAZIONI - DOCUMENTI

| DENOMINAZIONE ENTE | SIGLA PROVIN CIA | REDDITO IMPONIBILE I.R.P.E.F. 2002 DEFINITIVO | ALIQUOTE ANNO 2005 (1) | PARAMETRO A MILIONE | ASSEGNAZIONE TEORICA SPETTANTE 1° e 2° rata per €.488.000.000 | CONGUAGLI | PRIMA E SECONDA RATA EROGATE (2) |
|----------------------|------------------------|--|------------------------------|---------------------------|---|-----------|---|
| CERRIONE | BI | 28.821.000,00 | 0,200 | 38,99 | 19.031,71 | -4,56 | 19.027,15 |
| COGGIOLA | BI | 27.711.000,00 | 0,500 | 93,72 | 45.746,83 | -10,96 | 45.735,87 |
| COSSATO | BI | 187.259.000,00 | 0,500 | 633,33 | 309.137,36 | -74,08 | 309.063,28 |
| CREVA CUORE | BI | 21.371.000,00 | 0,400 | 57,82 | 28.224,33 | -6,76 | 28.217,57 |
| CROSA | BI | 3.720.000,00 | 0,500 | 12,58 | 6.141,18 | -1,47 | 6.139,71 |
| CURINO | BI | 3.828.000,00 | 0,400 | 10,36 | 5.055,58 | -1,21 | 5.054,37 |
| DONATO | BI | 7.247.000,00 | 0,500 | 24,51 | 11.963,74 | -2,86 | 11.960,88 |
| DORZANO | BI | 4.404.000,00 | 0,500 | 14,89 | 7.270,36 | -1,74 | 7.268,62 |
| GAGLIANICO | BI | 45.328.000,00 | 0,500 | 153,30 | 74.829,93 | -17,93 | 74.812,00 |
| GIFFLenga | BI | 1.089.000,00 | 0,300 | 2,21 | 1.078,67 | -0,26 | 1.078,41 |
| GRAGLIA | BI | 17.502.000,00 | 0,500 | 59,19 | 28.893,26 | -6,92 | 28.886,34 |
| LESSONA | BI | 31.573.000,00 | 0,400 | 85,43 | 41.697,95 | -10,00 | 41.687,95 |
| MAGNANO | BI | 2.705.000,00 | 0,200 | 3,66 | 1.786,22 | -0,43 | 1.785,79 |
| MASSAZZA | BI | 5.416.000,00 | 0,400 | 14,65 | 7.152,82 | -1,71 | 7.151,11 |
| MASSERANO | BI | 24.682.000,00 | 0,400 | 66,78 | 32.597,11 | -7,81 | 32.589,30 |
| MEZZANA MORTIGLIENGO | BI | 7.716.000,00 | 0,450 | 23,49 | 11.464,19 | -2,75 | 11.461,44 |
| MIAGLIANO | BI | 6.811.000,00 | 0,500 | 23,04 | 11.243,97 | -2,69 | 11.241,28 |
| MONGRANDO | BI | 40.858.000,00 | 0,500 | 138,19 | 67.450,61 | -16,16 | 67.434,45 |
| MOSSO | BI | 23.222.000,00 | 0,000 | 0,00 | 0,00 | 0,00 | 0,00 |
| MOTTALCIATA | BI | 14.649.000,00 | 0,400 | 39,64 | 19.346,70 | -4,64 | 19.342,06 |
| MUZZANO | BI | 9.959.000,00 | 0,400 | 26,95 | 13.152,68 | -3,15 | 13.149,53 |
| NETRO | BI | 10.435.000,00 | 0,500 | 35,29 | 17.226,67 | -4,13 | 17.222,54 |
| OCCHIEPPO INFERIORE | BI | 43.152.000,00 | 0,500 | 145,94 | 71.237,68 | -17,08 | 71.220,60 |
| OCCHIEPPO SUPERIORE | BI | 34.623.000,00 | 0,500 | 117,10 | 57.157,54 | -13,70 | 57.143,84 |
| PETTINENGO | BI | 17.484.000,00 | 0,400 | 47,31 | 23.090,83 | -5,54 | 23.085,29 |
| PIATTO | BI | 6.294.000,00 | 0,500 | 21,29 | 10.390,48 | -2,49 | 10.387,99 |
| PIEDICAVALLI | BI | 2.111.000,00 | 0,300 | 4,28 | 2.090,97 | -0,50 | 2.090,47 |
| POLLONE | BI | 28.861.000,00 | 0,500 | 97,61 | 47.645,31 | -11,42 | 47.633,89 |
| PONDERANO | BI | 43.867.000,00 | 0,500 | 148,36 | 72.418,04 | -17,36 | 72.400,68 |
| PORTULA | BI | 19.127.000,00 | 0,300 | 38,81 | 18.945,54 | -4,54 | 18.941,00 |
| PRALUNGO | BI | 29.836.000,00 | 0,500 | 100,91 | 49.254,90 | -11,81 | 49.243,09 |
| PRAY | BI | 30.767.000,00 | 0,500 | 104,06 | 50.791,84 | -12,18 | 50.779,66 |
| QUAREGNA | BI | 15.739.000,00 | 0,500 | 53,23 | 25.982,80 | -6,23 | 25.976,57 |
| QUITTINGO | BI | 3.260.000,00 | 0,200 | 4,41 | 2.152,72 | -0,52 | 2.152,20 |
| RONCO BIELLESE | BI | 19.488.000,00 | 0,400 | 52,73 | 25.737,48 | -6,16 | 25.731,32 |
| ROPOLO | BI | 8.221.000,00 | 0,400 | 22,24 | 10.857,34 | -2,60 | 10.854,74 |
| ROSAZZA | BI | 1.141.000,00 | 0,000 | 0,00 | 0,00 | 0,00 | 0,00 |
| SAGLIANO MICCA | BI | 18.816.000,00 | 0,500 | 63,64 | 31.062,48 | -7,45 | 31.055,03 |
| SALA BIELLESE | BI | 6.491.000,00 | 0,400 | 17,56 | 8.572,56 | -2,05 | 8.570,51 |
| SALUSSOLA | BI | 19.135.000,00 | 0,000 | 0,00 | 0,00 | 0,00 | 0,00 |
| SANDIGLIANO | BI | 35.960.000,00 | 0,400 | 97,30 | 47.491,75 | -11,38 | 47.480,41 |
| SAN PAOLO CERVO | BI | 1.875.000,00 | 0,000 | 0,00 | 0,00 | 0,00 | 0,00 |
| SELVE MARCONE | BI | 1.160.000,00 | 0,500 | 3,92 | 1.914,99 | -0,45 | 1.914,54 |
| SOPRANA | BI | 10.952.000,00 | 0,300 | 22,22 | 10.848,09 | -2,60 | 10.845,49 |
| SORDEVOLO | BI | 15.594.000,00 | 0,500 | 52,74 | 25.743,43 | -6,17 | 25.737,26 |
| SOSTEGNO | BI | 7.805.000,00 | 0,400 | 21,12 | 10.307,94 | -2,47 | 10.305,47 |
| STRONA | BI | 14.033.000,00 | 0,500 | 47,46 | 23.166,44 | -5,55 | 23.160,89 |
| TAVIGLIANO | BI | 9.523.000,00 | 0,500 | 32,21 | 15.721,08 | -3,76 | 15.717,32 |
| TERNENGO | BI | 3.393.000,00 | 0,500 | 11,48 | 5.601,35 | -1,34 | 5.600,01 |
| TOLLEGNO | BI | 31.114.000,00 | 0,500 | 105,23 | 51.364,69 | -12,31 | 51.352,38 |
| TORRAZZO | BI | 2.196.000,00 | 0,500 | 7,43 | 3.625,28 | -0,87 | 3.624,41 |
| TRIVERO | BI | 91.189.000,00 | 0,300 | 185,05 | 90.323,87 | -21,65 | 90.302,22 |
| VALDENGO | BI | 35.445.000,00 | 0,500 | 119,88 | 58.514,54 | -14,02 | 58.500,52 |
| VALLANZENGO | BI | 2.560.000,00 | 0,500 | 8,66 | 4.226,19 | -1,01 | 4.225,18 |
| VALLE MOSSO | BI | 50.863.000,00 | 0,200 | 68,81 | 33.586,96 | -8,05 | 33.578,91 |
| VALLE SAN NICOLA | BI | 13.480.000,00 | 0,500 | 45,59 | 22.253,52 | -5,33 | 22.248,19 |
| VEGLIO | BI | 7.771.000,00 | 0,200 | 10,51 | 5.131,52 | -1,23 | 5.130,29 |
| VERRONE | BI | 11.992.000,00 | 0,000 | 0,00 | 0,00 | 0,00 | 0,00 |
| VIGLIANO BIELLESE | BI | 105.420.000,00 | 0,500 | 356,54 | 174.033,08 | -41,70 | 173.991,38 |
| VILLA DEL BOSCO | BI | 3.231.000,00 | 0,500 | 10,93 | 5.333,91 | -1,28 | 5.332,63 |
| VILLANOVA BIELLESE | BI | 1.459.000,00 | 0,000 | 0,00 | 0,00 | 0,00 | 0,00 |
| VIVERONE | BI | 13.989.000,00 | 0,200 | 18,92 | 9.237,53 | -2,22 | 9.235,31 |
| ZIMONE | BI | 3.926.000,00 | 0,000 | 0,00 | 0,00 | 0,00 | 0,00 |
| ZUBIENA | BI | 12.606.000,00 | 0,500 | 42,63 | 20.810,67 | -4,99 | 20.805,68 |
| ZUMAGLIA | BI | 12.900.000,00 | 0,400 | 34,90 | 17.036,82 | -4,08 | 17.032,74 |
| ANTRONA SCHIERANCO | VB | 5.048.000,00 | 0,000 | 0,00 | 0,00 | 0,00 | 0,00 |
| ANZOLA D'OSSOLA | VB | 4.471.000,00 | 0,000 | 0,00 | 0,00 | 0,00 | 0,00 |
| ARIZZANO | VB | 22.168.000,00 | 0,100 | 14,99 | 7.319,23 | -1,75 | 7.317,48 |
| AROLA | VB | 2.142.000,00 | 0,000 | 0,00 | 0,00 | 0,00 | 0,00 |
| AURANO | VB | 866.000,00 | 0,000 | 0,00 | 0,00 | 0,00 | 0,00 |
| BACENO | VB | 9.353.000,00 | 0,000 | 0,00 | 0,00 | 0,00 | 0,00 |
| BANNIO ANZINO | VB | 4.015.000,00 | 0,400 | 10,86 | 5.302,55 | -1,27 | 5.301,28 |
| BAVENO | VB | 52.217.000,00 | 0,300 | 105,96 | 51.721,60 | -12,40 | 51.709,20 |
| BEE | VB | 6.884.000,00 | 0,500 | 23,28 | 11.364,49 | -2,73 | 11.361,76 |
| BELGIRATE | VB | 6.217.000,00 | 0,200 | 8,41 | 4.105,35 | -0,99 | 4.104,36 |
| BEURA-CARDEZZA | VB | 12.534.000,00 | 0,500 | 42,39 | 20.691,81 | -4,96 | 20.686,85 |
| BOGNANCO | VB | 2.552.000,00 | 0,000 | 0,00 | 0,00 | 0,00 | 0,00 |

XV LEGISLATURA - DISEGNI DI LEGGE E RELAZIONI - DOCUMENTI

| DENOMINAZIONE ENTE | SIGLA PROVIN CIA | REDDITO IMPONIBILE I.R.P.E.F. 2002 DEFINITIVO | ALIQUOTE ANNO 2005 (1) | PARAMETRO A MILIONE | ASSEGNAZIONE TEORICA SPETTANTE 1° e 2° rata per €.488.000.000 | CONGUAGLI | PRIMA E SECONDA RATA EROGATE (2) |
|------------------------|------------------|---|------------------------|---------------------|---|-----------|----------------------------------|
| BROVELLO-CARPUGNINO | VB | 5.024.000,00 | 0,000 | 0,00 | 0,00 | 0,00 | 0,00 |
| CALASCA-CASTIGLIONE | VB | 5.620.000,00 | 0,400 | 15,21 | 7.422,25 | -1,78 | 7.420,47 |
| CAMBIASCA | VB | 15.435.000,00 | 0,200 | 20,88 | 10.192,38 | -2,45 | 10.189,93 |
| CANNERO RIVIERA | VB | 8.520.000,00 | 0,000 | 0,00 | 0,00 | 0,00 | 0,00 |
| CANNOBIO | VB | 27.687.000,00 | 0,200 | 37,46 | 18.282,89 | -4,38 | 18.278,51 |
| CAPREZZO | VB | 1.418.000,00 | 0,000 | 0,00 | 0,00 | 0,00 | 0,00 |
| CASALE CORTE CERRO | VB | 36.159.000,00 | 0,500 | 122,29 | 59.693,24 | -14,30 | 59.678,94 |
| CAVAGLIO-SPOCCIA | VB | 1.057.000,00 | 0,000 | 0,00 | 0,00 | 0,00 | 0,00 |
| CEPPO MORELLI | VB | 3.480.000,00 | 0,000 | 0,00 | 0,00 | 0,00 | 0,00 |
| CESARA | VB | 6.085.000,00 | 0,200 | 8,23 | 4.018,18 | -0,96 | 4.017,22 |
| COSSOGNO | VB | 5.593.000,00 | 0,000 | 0,00 | 0,00 | 0,00 | 0,00 |
| CRAVEGGIA | VB | 4.749.000,00 | 0,000 | 0,00 | 0,00 | 0,00 | 0,00 |
| CREVOLA D'OSSOLA | VB | 42.373.000,00 | 0,000 | 0,00 | 0,00 | 0,00 | 0,00 |
| CRODO | VB | 13.639.000,00 | 0,000 | 0,00 | 0,00 | 0,00 | 0,00 |
| CURSOLO-ORASSO | VB | 421.000,00 | 0,000 | 0,00 | 0,00 | 0,00 | 0,00 |
| DOMODOSSOLA | VB | 193.016.000,00 | 0,100 | 130,56 | 63.728,27 | -15,28 | 63.712,99 |
| DRUOGNO | VB | 6.245.000,00 | 0,000 | 0,00 | 0,00 | 0,00 | 0,00 |
| FALMENTA | VB | 650.000,00 | 0,200 | 0,88 | 429,22 | -0,10 | 429,12 |
| FORMAZZA | VB | 4.750.000,00 | 0,000 | 0,00 | 0,00 | 0,00 | 0,00 |
| GERMAGNO | VB | 2.152.000,00 | 0,100 | 1,46 | 710,52 | -0,17 | 710,35 |
| GHIFFA | VB | 26.737.000,00 | 0,000 | 0,00 | 0,00 | 0,00 | 0,00 |
| GIGNESE | VB | 9.695.000,00 | 0,000 | 0,00 | 0,00 | 0,00 | 0,00 |
| GRAVELLONA TOCE | VB | 83.997.000,00 | 0,400 | 227,27 | 110.933,46 | -26,58 | 110.906,88 |
| GURRO | VB | 727.000,00 | 0,000 | 0,00 | 0,00 | 0,00 | 0,00 |
| INTRAGNA | VB | 1.055.000,00 | 0,000 | 0,00 | 0,00 | 0,00 | 0,00 |
| LOREGLIA | VB | 2.892.000,00 | 0,000 | 0,00 | 0,00 | 0,00 | 0,00 |
| MACUGNAGA | VB | 6.799.000,00 | 0,500 | 22,99 | 11.224,16 | -2,69 | 11.221,47 |
| MADONNA DEL SASSO | VB | 4.413.000,00 | 0,200 | 5,97 | 2.914,08 | -0,69 | 2.913,39 |
| MALESCO | VB | 7.284.000,00 | 0,000 | 0,00 | 0,00 | 0,00 | 0,00 |
| MASERA | VB | 14.258.000,00 | 0,000 | 0,00 | 0,00 | 0,00 | 0,00 |
| MASSIOLA | VB | 1.363.000,00 | 0,000 | 0,00 | 0,00 | 0,00 | 0,00 |
| MERGOZZO | VB | 20.756.000,00 | 0,000 | 0,00 | 0,00 | 0,00 | 0,00 |
| MIAZZINA | VB | 3.512.000,00 | 0,000 | 0,00 | 0,00 | 0,00 | 0,00 |
| MONTECRESTESE | VB | 11.028.000,00 | 0,000 | 0,00 | 0,00 | 0,00 | 0,00 |
| MONTESCHENO | VB | 3.941.000,00 | 0,000 | 0,00 | 0,00 | 0,00 | 0,00 |
| NONIO | VB | 9.966.000,00 | 0,000 | 0,00 | 0,00 | 0,00 | 0,00 |
| OGGEBBIO | VB | 6.177.000,00 | 0,000 | 0,00 | 0,00 | 0,00 | 0,00 |
| OMEGNA | VB | 188.655.000,00 | 0,200 | 255,22 | 124.576,78 | -29,85 | 124.546,93 |
| ORNAVASSO | VB | 33.767.000,00 | 0,200 | 45,68 | 22.297,76 | -5,34 | 22.292,42 |
| PALLANZENO | VB | 11.366.000,00 | 0,000 | 0,00 | 0,00 | 0,00 | 0,00 |
| PIEDIMULERA | VB | 15.182.000,00 | 0,000 | 0,00 | 0,00 | 0,00 | 0,00 |
| PIEVE VERGONTE | VB | 27.545.000,00 | 0,300 | 55,90 | 27.283,67 | -6,54 | 27.277,13 |
| PREMENO | VB | 8.128.000,00 | 0,500 | 27,49 | 13.418,15 | -3,22 | 13.414,93 |
| PREMIA | VB | 5.243.000,00 | 0,000 | 0,00 | 0,00 | 0,00 | 0,00 |
| PREMOSELLO-CHIOVENDA | VB | 18.994.000,00 | 0,500 | 64,24 | 31.356,33 | -7,52 | 31.348,81 |
| QUARNA SOPRA | VB | 2.543.000,00 | 0,000 | 0,00 | 0,00 | 0,00 | 0,00 |
| QUARNA SOTTO | VB | 4.131.000,00 | 0,000 | 0,00 | 0,00 | 0,00 | 0,00 |
| RE | VB | 3.591.000,00 | 0,000 | 0,00 | 0,00 | 0,00 | 0,00 |
| SAN BERNARDINO VERBANO | VB | 10.926.000,00 | 0,000 | 0,00 | 0,00 | 0,00 | 0,00 |
| SANTA MARIA MAGGIORE | VB | 8.498.000,00 | 0,000 | 0,00 | 0,00 | 0,00 | 0,00 |
| SEPPIANA | VB | 1.847.000,00 | 0,000 | 0,00 | 0,00 | 0,00 | 0,00 |
| STRESA | VB | 59.013.000,00 | 0,000 | 0,00 | 0,00 | 0,00 | 0,00 |
| TOCENO | VB | 3.590.000,00 | 0,000 | 0,00 | 0,00 | 0,00 | 0,00 |
| TRAREGO VIGGIONA | VB | 2.174.000,00 | 0,000 | 0,00 | 0,00 | 0,00 | 0,00 |
| TRASQUERA | VB | 1.686.000,00 | 0,000 | 0,00 | 0,00 | 0,00 | 0,00 |
| TRONTANO | VB | 15.890.000,00 | 0,000 | 0,00 | 0,00 | 0,00 | 0,00 |
| VALSTRONA | VB | 9.555.000,00 | 0,000 | 0,00 | 0,00 | 0,00 | 0,00 |
| VANZONE CON SAN CARLO | VB | 4.621.000,00 | 0,500 | 15,63 | 7.628,60 | -1,83 | 7.626,77 |
| VARZO | VB | 15.198.000,00 | 0,000 | 0,00 | 0,00 | 0,00 | 0,00 |
| VERBANIA | VB | 348.471.000,00 | 0,100 | 235,71 | 115.054,98 | -27,57 | 115.027,41 |
| VIGANELLA | VB | 1.846.000,00 | 0,000 | 0,00 | 0,00 | 0,00 | 0,00 |
| VIGNONE | VB | 11.876.000,00 | 0,200 | 16,07 | 7.842,22 | -1,88 | 7.840,34 |
| VILLADOSSOLA | VB | 65.728.000,00 | 0,400 | 177,84 | 86.805,90 | -20,81 | 86.785,09 |
| VILLETTE | VB | 1.523.000,00 | 0,000 | 0,00 | 0,00 | 0,00 | 0,00 |
| VOGOGNA | VB | 16.479.000,00 | 0,500 | 55,73 | 27.204,44 | -6,52 | 27.197,92 |
| ADRARA SAN MARTINO | BG | 18.909.000,00 | 0,000 | 0,00 | 0,00 | 0,00 | 0,00 |
| ADRARA SAN ROCCO | BG | 7.028.000,00 | 0,500 | 23,77 | 11.602,21 | -2,78 | 11.599,43 |
| ALBANO SANT'ALESSANDRO | BG | 75.588.000,00 | 0,100 | 51,13 | 24.956,95 | -5,98 | 24.950,97 |
| ALBINO | BG | 191.582.000,00 | 0,400 | 518,36 | 253.019,21 | -60,64 | 252.958,57 |
| ALGUA | BG | 6.647.000,00 | 0,500 | 22,48 | 10.973,23 | -2,63 | 10.970,60 |
| ALME | BG | 62.588.000,00 | 0,200 | 84,67 | 41.329,48 | -9,91 | 41.319,57 |
| ALMENNO SAN BARTOLOMEO | BG | 56.243.000,00 | 0,500 | 190,22 | 92.849,01 | -22,25 | 92.826,76 |
| ALMENNO SAN SALVATORE | BG | 62.241.000,00 | 0,000 | 0,00 | 0,00 | 0,00 | 0,00 |
| ALZANO LOMBARDO | BG | 150.475.000,00 | 0,200 | 203,57 | 99.364,93 | -23,81 | 99.341,12 |
| AMBIVERE | BG | 25.925.000,00 | 0,400 | 70,14 | 34.238,72 | -8,20 | 34.230,52 |
| ANTEGNATE | BG | 21.489.000,00 | 0,200 | 29,07 | 14.190,09 | -3,40 | 14.186,69 |
| ARCENE | BG | 47.693.000,00 | 0,500 | 161,30 | 78.734,21 | -18,87 | 78.715,34 |

XV LEGISLATURA - DISEGNI DI LEGGE E RELAZIONI - DOCUMENTI

| DENOMINAZIONE ENTE | SIGLA PROVIN CIA | REDDITO IMPONIBILE I.R.P.E.F. 2002 DEFINITIVO | ALIQUOTE ANNO 2005 (1) | PARAMETRO A MILIONE | ASSEGNAZIONE TEORICA SPETTANTE 1° e 2° rata per €.488.000.000 | CONGUAGLI | PRIMA E SECONDA RATA EROGATE (2) |
|--------------------------|------------------------|--|------------------------------|---------------------------|---|-----------|---|
| ARDESIO | BG | 30.272.000,00 | 0,400 | 81,91 | 39.979,73 | -9,58 | 39.970,15 |
| ARZAGO D'ADDA | BG | 26.917.000,00 | 0,400 | 72,83 | 35.548,84 | -8,52 | 35.540,32 |
| AVERARA | BG | 1.568.000,00 | 0,000 | 0,00 | 0,00 | 0,00 | 0,00 |
| AVIATICO | BG | 4.164.000,00 | 0,500 | 14,08 | 6.874,16 | -1,65 | 6.872,51 |
| AZZANO SAN PAOLO | BG | 92.044.000,00 | 0,500 | 311,30 | 151.951,25 | -36,42 | 151.914,83 |
| AZZONE | BG | 3.803.000,00 | 0,300 | 7,72 | 3.766,92 | -0,90 | 3.766,02 |
| BAGNATICA | BG | 42.381.000,00 | 0,000 | 0,00 | 0,00 | 0,00 | 0,00 |
| BARBATA | BG | 4.477.000,00 | 0,400 | 12,11 | 5.912,70 | -1,42 | 5.911,28 |
| BARIANO | BG | 41.814.000,00 | 0,500 | 141,42 | 69.028,83 | -16,54 | 69.012,29 |
| BARZANA | BG | 17.026.000,00 | 0,400 | 46,07 | 22.485,95 | -5,38 | 22.480,57 |
| BEDULITA | BG | 5.511.000,00 | 0,200 | 7,46 | 3.639,14 | -0,87 | 3.638,27 |
| BERBENNO | BG | 17.994.000,00 | 0,400 | 48,69 | 23.764,38 | -5,69 | 23.758,69 |
| BERGAMO | BG | 1.895.039.000,00 | 0,500 | 6.409,19 | 3.128.433,70 | -749,73 | 3.127.683,97 |
| BERZO SAN FERMO | BG | 9.136.000,00 | 0,500 | 30,90 | 15.082,20 | -3,61 | 15.078,59 |
| BIANZANO | BG | 4.307.000,00 | 0,100 | 2,91 | 1.422,04 | -0,34 | 1.421,70 |
| BLELLO | BG | 530.000,00 | 0,000 | 0,00 | 0,00 | 0,00 | 0,00 |
| BOLGARE | BG | 43.015.000,00 | 0,000 | 0,00 | 0,00 | 0,00 | 0,00 |
| BOLTIERE | BG | 48.971.000,00 | 0,200 | 66,25 | 32.337,60 | -7,75 | 32.329,85 |
| BONATE SOPRA | BG | 71.851.000,00 | 0,200 | 97,20 | 47.446,22 | -11,37 | 47.434,85 |
| BONATE SOTTO | BG | 61.371.000,00 | 0,500 | 207,56 | 101.314,59 | -24,28 | 101.290,31 |
| BORGO DI TERZO | BG | 9.537.000,00 | 0,000 | 0,00 | 0,00 | 0,00 | 0,00 |
| BOSSICO | BG | 7.512.000,00 | 0,400 | 20,32 | 9.920,98 | -2,38 | 9.918,60 |
| BOTTANUCO | BG | 49.005.000,00 | 0,000 | 0,00 | 0,00 | 0,00 | 0,00 |
| BRACCA | BG | 6.620.000,00 | 0,400 | 17,91 | 8.742,93 | -2,10 | 8.740,83 |
| BRANZI | BG | 5.993.000,00 | 0,000 | 0,00 | 0,00 | 0,00 | 0,00 |
| BREMBATE | BG | 86.506.000,00 | 0,400 | 234,06 | 114.247,06 | -27,38 | 114.219,68 |
| BREMBATE DI SOPRA | BG | 83.900.000,00 | 0,500 | 283,76 | 138.506,70 | -33,20 | 138.473,50 |
| BREMBILLA | BG | 41.898.000,00 | 0,400 | 113,36 | 55.334,00 | -13,26 | 55.320,74 |
| BRIGNANO GERA D'ADDA | BG | 51.890.000,00 | 0,500 | 175,50 | 85.662,84 | -20,52 | 85.642,32 |
| BRUMANO | BG | 558.000,00 | 0,000 | 0,00 | 0,00 | 0,00 | 0,00 |
| BRUSAPORTO | BG | 49.947.000,00 | 0,000 | 0,00 | 0,00 | 0,00 | 0,00 |
| CALCINATE | BG | 49.411.000,00 | 0,000 | 0,00 | 0,00 | 0,00 | 0,00 |
| CALCIO | BG | 44.865.000,00 | 0,500 | 151,74 | 74.065,58 | -17,75 | 74.047,83 |
| CALUSCO D'ADDA | BG | 87.697.000,00 | 0,500 | 296,60 | 144.774,99 | -34,70 | 144.740,29 |
| CALVENZANO | BG | 39.411.000,00 | 0,300 | 79,97 | 39.037,10 | -9,36 | 39.027,74 |
| CAMERATA CORNELLO | BG | 4.876.000,00 | 0,000 | 0,00 | 0,00 | 0,00 | 0,00 |
| CANONICA D'ADDA | BG | 47.116.000,00 | 0,400 | 127,48 | 62.225,33 | -14,91 | 62.210,42 |
| CAPIZZONE | BG | 10.175.000,00 | 0,000 | 0,00 | 0,00 | 0,00 | 0,00 |
| CAPRIATE SAN GERVASIO | BG | 88.515.000,00 | 0,400 | 239,49 | 116.900,31 | -28,02 | 116.872,29 |
| CAPRINO BERGAMASCO | BG | 30.527.000,00 | 0,400 | 82,60 | 40.316,51 | -9,66 | 40.306,85 |
| CARAVAGGIO | BG | 169.459.000,00 | 0,500 | 573,13 | 279.752,16 | -67,04 | 279.685,12 |
| CAROBIO DEGLI ANGELI | BG | 35.237.000,00 | 0,400 | 95,34 | 46.536,93 | -11,15 | 46.525,78 |
| CARONA | BG | 4.231.000,00 | 0,000 | 0,00 | 0,00 | 0,00 | 0,00 |
| CARVICO | BG | 52.192.000,00 | 0,200 | 70,61 | 34.464,56 | -8,26 | 34.456,30 |
| CASAZZA | BG | 32.805.000,00 | 0,500 | 110,95 | 54.156,29 | -12,98 | 54.143,31 |
| CASIRATE D'ADDA | BG | 38.882.000,00 | 0,000 | 0,00 | 0,00 | 0,00 | 0,00 |
| CASNIGO | BG | 36.459.000,00 | 0,000 | 0,00 | 0,00 | 0,00 | 0,00 |
| CASSIGLIO | BG | 980.000,00 | 0,400 | 2,65 | 1.294,27 | -0,31 | 1.293,96 |
| CASTELLI CALEPIO | BG | 98.253.000,00 | 0,200 | 132,92 | 64.880,57 | -15,55 | 64.865,02 |
| CASTEL ROZZONE | BG | 27.312.000,00 | 0,200 | 36,95 | 18.035,25 | -4,32 | 18.030,93 |
| CASTIONE DELLA PRESOLANA | BG | 25.308.000,00 | 0,000 | 0,00 | 0,00 | 0,00 | 0,00 |
| CASTRO | BG | 15.899.000,00 | 0,200 | 21,51 | 10.498,78 | -2,52 | 10.496,26 |
| CAVERNAGO | BG | 17.684.000,00 | 0,200 | 23,92 | 11.677,48 | -2,80 | 11.674,68 |
| CAZZANO SANT'ANDREA | BG | 15.528.000,00 | 0,000 | 0,00 | 0,00 | 0,00 | 0,00 |
| CENATE SOPRA | BG | 20.769.000,00 | 0,400 | 56,19 | 27.429,28 | -6,57 | 27.422,71 |
| CENATE SOTTO | BG | 35.392.000,00 | 0,500 | 119,70 | 58.427,05 | -14,01 | 58.413,04 |
| CENE | BG | 42.836.000,00 | 0,000 | 0,00 | 0,00 | 0,00 | 0,00 |
| CERETE | BG | 12.882.000,00 | 0,400 | 34,85 | 17.013,05 | -4,08 | 17.008,97 |
| CHIGNOLO D'ISOLA | BG | 28.458.000,00 | 0,200 | 38,50 | 18.792,01 | -4,50 | 18.787,51 |
| CHIUDUNO | BG | 50.782.000,00 | 0,000 | 0,00 | 0,00 | 0,00 | 0,00 |
| CISANO BERGAMASCO | BG | 65.403.000,00 | 0,000 | 0,00 | 0,00 | 0,00 | 0,00 |
| CISERANO | BG | 51.863.000,00 | 0,400 | 140,32 | 68.494,61 | -16,42 | 68.478,19 |
| CIVIDATE AL PIANO | BG | 47.614.000,00 | 0,300 | 96,62 | 47.162,27 | -11,30 | 47.150,97 |
| CLUSONE | BG | 84.297.000,00 | 0,100 | 57,02 | 27.832,41 | -6,57 | 27.825,74 |
| COLERE | BG | 9.408.000,00 | 0,000 | 0,00 | 0,00 | 0,00 | 0,00 |
| COLOGNO AL SERIO | BG | 91.433.000,00 | 0,200 | 123,69 | 60.377,03 | -14,47 | 60.362,56 |
| COLZATE | BG | 17.503.000,00 | 0,500 | 59,20 | 28.894,91 | -6,93 | 28.887,98 |
| COMUN NUOVO | BG | 33.789.000,00 | 0,500 | 114,28 | 55.780,72 | -13,37 | 55.767,35 |
| CORNA IMAGNA | BG | 6.000.000,00 | 0,000 | 0,00 | 0,00 | 0,00 | 0,00 |
| CORNALBA | BG | 2.240.000,00 | 0,400 | 6,06 | 2.958,33 | -0,70 | 2.957,63 |
| CORTENUOVA | BG | 14.289.000,00 | 0,000 | 0,00 | 0,00 | 0,00 | 0,00 |
| COSTA DI MEZZATE | BG | 29.328.000,00 | 0,200 | 39,68 | 19.366,51 | -4,64 | 19.361,87 |
| COSTA DI SERINA | BG | 8.423.000,00 | 0,400 | 22,79 | 11.124,12 | -2,66 | 11.121,46 |
| COSTA VALLE IMAGNA | BG | 4.846.000,00 | 0,000 | 0,00 | 0,00 | 0,00 | 0,00 |
| COSTA VOLPINO | BG | 85.546.000,00 | 0,350 | 202,53 | 98.856,80 | -23,69 | 98.833,11 |
| COVO | BG | 29.595.000,00 | 0,400 | 80,07 | 39.085,64 | -9,37 | 39.076,27 |
| CREDARO | BG | 24.463.000,00 | 0,200 | 33,09 | 16.153,94 | -3,87 | 16.150,07 |

XV LEGISLATURA - DISEGNI DI LEGGE E RELAZIONI - DOCUMENTI

| DENOMINAZIONE ENTE | SIGLA PROVINCIA | REDDITO IMPONIBILE I.R.P.E.F. 2002 DEFINITIVO | ALIQUOTE ANNO 2005 (1) | PARAMETRO A MILIONE | ASSEGNAZIONE TEORICA SPETTANTE 1° e 2° rata per €.488.000.000 | CONGUAGLI | PRIMA E SECONDA RATA EROGATE (2) |
|--------------------------|-----------------|---|------------------------|---------------------|---|-----------|----------------------------------|
| CURNO | BG | 91.015.000,00 | 0,200 | 123,13 | 60.101,01 | -14,41 | 60.086,60 |
| CUSIO | BG | 2.320.000,00 | 0,000 | 0,00 | 0,00 | 0,00 | 0,00 |
| DALMINE | BG | 263.633.000,00 | 0,000 | 0,00 | 0,00 | 0,00 | 0,00 |
| DOSSENA | BG | 7.418.000,00 | 0,400 | 20,07 | 9.796,83 | -2,34 | 9.794,49 |
| ENDINE GAIANO | BG | 29.139.000,00 | 0,200 | 39,42 | 19.241,70 | -4,61 | 19.237,09 |
| ENTRATICO | BG | 14.665.000,00 | 0,200 | 19,84 | 9.683,91 | -2,32 | 9.681,59 |
| FARA GERA D'ADDA | BG | 84.501.000,00 | 0,300 | 171,47 | 83.699,31 | -20,06 | 83.679,25 |
| FARA OLIVANA CON SOLA | BG | 9.962.000,00 | 0,200 | 13,48 | 6.578,32 | -1,57 | 6.576,75 |
| FILAGO | BG | 29.562.000,00 | 0,150 | 29,99 | 14.640,76 | -3,50 | 14.637,26 |
| FINO DEL MONTE | BG | 9.366.000,00 | 0,100 | 6,34 | 3.092,38 | -0,74 | 3.091,64 |
| FIORANO AL SERIO | BG | 33.460.000,00 | 0,400 | 90,53 | 44.190,07 | -10,59 | 44.179,48 |
| FONTANELLA | BG | 32.220.000,00 | 0,500 | 108,97 | 53.190,54 | -12,75 | 53.177,79 |
| FONTEO | BG | 5.647.000,00 | 0,400 | 15,28 | 7.457,90 | -1,79 | 7.456,11 |
| FOPPOLO | BG | 1.594.000,00 | 0,400 | 4,31 | 2.105,17 | -0,50 | 2.104,67 |
| FORESTO SPARSO | BG | 25.968.000,00 | 0,000 | 0,00 | 0,00 | 0,00 | 0,00 |
| FORNOVO SAN GIOVANNI | BG | 28.092.000,00 | 0,400 | 76,01 | 37.100,64 | -8,89 | 37.091,75 |
| FUIPIANO VALLE IMAGNA | BG | 1.196.000,00 | 0,000 | 0,00 | 0,00 | 0,00 | 0,00 |
| GANDELLINO | BG | 9.860.000,00 | 0,500 | 33,35 | 16.277,43 | -3,90 | 16.273,53 |
| GANDINO | BG | 55.840.000,00 | 0,100 | 37,77 | 18.436,75 | -4,42 | 18.432,33 |
| GANDOSSO | BG | 11.179.000,00 | 0,200 | 15,12 | 7.381,97 | -1,77 | 7.380,20 |
| GAVERINA TERME | BG | 7.538.000,00 | 0,000 | 0,00 | 0,00 | 0,00 | 0,00 |
| GAZZANIGA | BG | 55.837.000,00 | 0,000 | 0,00 | 0,00 | 0,00 | 0,00 |
| GEROSA | BG | 2.787.000,00 | 0,200 | 3,77 | 1.840,37 | -0,44 | 1.839,93 |
| GHISALBA | BG | 44.320.000,00 | 0,200 | 59,96 | 29.266,35 | -7,02 | 29.259,33 |
| GORLAGO | BG | 49.690.000,00 | 0,400 | 134,44 | 65.624,77 | -15,73 | 65.609,04 |
| GORLE | BG | 87.377.000,00 | 0,100 | 59,10 | 28.849,34 | -6,92 | 28.842,42 |
| GORNO | BG | 17.242.000,00 | 0,300 | 34,99 | 17.078,42 | -4,10 | 17.074,32 |
| GRASSOBBIO | BG | 63.685.000,00 | 0,000 | 0,00 | 0,00 | 0,00 | 0,00 |
| GROMO | BG | 12.199.000,00 | 0,000 | 0,00 | 0,00 | 0,00 | 0,00 |
| GRONE | BG | 7.531.000,00 | 0,000 | 0,00 | 0,00 | 0,00 | 0,00 |
| GRUMELLO DEL MONTE | BG | 72.999.000,00 | 0,200 | 98,76 | 48.204,30 | -11,56 | 48.192,74 |
| ISOLA DI FONDRÀ | BG | 1.558.000,00 | 0,000 | 0,00 | 0,00 | 0,00 | 0,00 |
| ISSO | BG | 5.254.000,00 | 0,000 | 0,00 | 0,00 | 0,00 | 0,00 |
| LALLIO | BG | 48.499.000,00 | 0,000 | 0,00 | 0,00 | 0,00 | 0,00 |
| LEFFE | BG | 54.890.000,00 | 0,000 | 0,00 | 0,00 | 0,00 | 0,00 |
| LEBNA | BG | 6.416.000,00 | 0,000 | 0,00 | 0,00 | 0,00 | 0,00 |
| LEVATE | BG | 39.843.000,00 | 0,200 | 53,90 | 26.310,00 | -6,31 | 26.303,69 |
| LOCATELLO | BG | 4.890.000,00 | 0,200 | 6,62 | 3.229,07 | -0,77 | 3.228,30 |
| LOVERE | BG | 68.247.000,00 | 0,400 | 184,65 | 90.132,69 | -21,60 | 90.111,09 |
| LURANO | BG | 23.652.000,00 | 0,400 | 63,99 | 31.236,80 | -7,48 | 31.229,32 |
| LUZZANA | BG | 7.352.000,00 | 0,200 | 9,95 | 4.854,83 | -1,16 | 4.853,67 |
| MADONE | BG | 34.901.000,00 | 0,500 | 118,04 | 57.616,47 | -13,81 | 57.602,66 |
| MAPELLO | BG | 63.821.000,00 | 0,500 | 215,85 | 105.359,19 | -25,25 | 105.333,94 |
| MARTINENGO | BG | 80.339.000,00 | 0,500 | 271,71 | 132.628,00 | -31,78 | 132.596,22 |
| MEDOLAGO | BG | 23.194.000,00 | 0,000 | 0,00 | 0,00 | 0,00 | 0,00 |
| MEZZOLO | BG | 1.715.000,00 | 0,000 | 0,00 | 0,00 | 0,00 | 0,00 |
| MISANO DI GERA D'ADDA | BG | 26.641.000,00 | 0,400 | 72,08 | 35.184,33 | -8,43 | 35.175,90 |
| MOIO DE' CALVI | BG | 2.064.000,00 | 0,200 | 2,79 | 1.362,95 | -0,33 | 1.362,62 |
| MONASTEROLO DEL CASTELLO | BG | 8.656.000,00 | 0,400 | 23,42 | 11.431,84 | -2,74 | 11.429,10 |
| MONTELLO | BG | 25.754.000,00 | 0,000 | 0,00 | 0,00 | 0,00 | 0,00 |
| MORENGO | BG | 24.861.000,00 | 0,500 | 84,08 | 41.041,90 | -9,84 | 41.032,06 |
| MORNICO AL SERIO | BG | 24.608.000,00 | 0,000 | 0,00 | 0,00 | 0,00 | 0,00 |
| MOZZANICA | BG | 42.047.000,00 | 0,500 | 142,21 | 69.413,48 | -16,64 | 69.396,84 |
| MOZZO | BG | 103.660.000,00 | 0,200 | 140,23 | 68.451,03 | -16,41 | 68.434,62 |
| NEMBRO | BG | 118.751.000,00 | 0,000 | 0,00 | 0,00 | 0,00 | 0,00 |
| OLMO AL BREMBO | BG | 5.308.000,00 | 0,000 | 0,00 | 0,00 | 0,00 | 0,00 |
| OLTRE IL COLLE | BG | 9.465.000,00 | 0,500 | 32,01 | 15.625,34 | -3,74 | 15.621,60 |
| OLTRESSENDA ALTA | BG | 1.901.000,00 | 0,000 | 0,00 | 0,00 | 0,00 | 0,00 |
| ONETA | BG | 6.376.000,00 | 0,300 | 12,94 | 6.315,51 | -1,51 | 6.314,00 |
| ONORE | BG | 7.442.000,00 | 0,000 | 0,00 | 0,00 | 0,00 | 0,00 |
| ORIO AL SERIO | BG | 17.812.000,00 | 0,000 | 0,00 | 0,00 | 0,00 | 0,00 |
| ORNICA | BG | 1.632.000,00 | 0,000 | 0,00 | 0,00 | 0,00 | 0,00 |
| OSIO SOPRA | BG | 44.153.000,00 | 0,200 | 59,73 | 29.156,07 | -6,99 | 29.149,08 |
| OSIO SOTTO | BG | 129.702.000,00 | 0,500 | 438,66 | 214.119,14 | -51,32 | 214.067,82 |
| PAGAZZANO | BG | 19.543.000,00 | 0,500 | 66,10 | 32.262,63 | -7,73 | 32.254,92 |
| PALADINA | BG | 38.214.000,00 | 0,300 | 77,55 | 37.851,46 | -9,07 | 37.842,39 |
| PALAZZAGO | BG | 37.660.000,00 | 0,100 | 25,47 | 12.434,23 | -2,98 | 12.431,25 |
| PALOSCO | BG | 44.377.000,00 | 0,200 | 60,03 | 29.303,98 | -7,02 | 29.296,96 |
| PARRE | BG | 28.778.000,00 | 0,300 | 58,40 | 28.504,97 | -6,83 | 28.498,14 |
| PARZANICA | BG | 2.956.000,00 | 0,200 | 4,00 | 1.951,97 | -0,46 | 1.951,51 |
| PEDRENGO | BG | 61.325.000,00 | 0,300 | 124,44 | 60.743,19 | -14,56 | 60.728,63 |
| PIBIA | BG | 16.085.000,00 | 0,200 | 21,76 | 10.621,59 | -2,54 | 10.619,05 |
| PIANICO | BG | 13.148.000,00 | 0,300 | 26,68 | 13.023,26 | -3,12 | 13.020,14 |
| PIAZZA BREMBANA | BG | 13.045.000,00 | 0,000 | 0,00 | 0,00 | 0,00 | 0,00 |
| PIARIO | BG | 9.365.000,00 | 0,000 | 0,00 | 0,00 | 0,00 | 0,00 |
| PIAZZATORRE | BG | 4.923.000,00 | 0,000 | 0,00 | 0,00 | 0,00 | 0,00 |
| PIAZZOLO | BG | 877.000,00 | 0,200 | 1,19 | 579,12 | -0,14 | 578,98 |

XV LEGISLATURA - DISEGNI DI LEGGE E RELAZIONI - DOCUMENTI

| DENOMINAZIONE ENTE | SIGLA PROVIN CIA | REDDITO IMPONIBILE I.R.P.E.F. 2002 DEFINITIVO | ALIQUOTE ANNO 2005 (1) | PARAMETRO A MILIONE | ASSEGNAZIONE TEORICA SPETTANTE 1° e 2° rata per €.488.000.000 | CONGUAGLI | PRIMA E SECONDA RATA EROGATE (2) |
|-------------------------------|------------------------|--|------------------------------|---------------------------|---|-----------|---|
| POGNANO | BG | 12.969.000,00 | 0,400 | 35,09 | 17.127,94 | -4,10 | 17.123,84 |
| PONTE NOSSA | BG | 23.254.000,00 | 0,200 | 31,46 | 15.355,59 | -3,68 | 15.351,91 |
| PONTERANICA | BG | 90.139.000,00 | 0,200 | 121,94 | 59.522,55 | -14,27 | 59.508,28 |
| PONTE SAN PIETRO | BG | 119.705.000,00 | 0,400 | 323,88 | 158.092,43 | -37,88 | 158.054,55 |
| PONTIDA | BG | 33.940.000,00 | 0,400 | 91,83 | 44.824,00 | -10,74 | 44.813,26 |
| PONTIROLO NUOVO | BG | 47.641.000,00 | 0,000 | 0,00 | 0,00 | 0,00 | 0,00 |
| PRADALUNGA | BG | 45.969.000,00 | 0,200 | 62,19 | 30.355,25 | -7,27 | 30.347,98 |
| PREDORE | BG | 21.313.000,00 | 0,000 | 0,00 | 0,00 | 0,00 | 0,00 |
| PREMOLO | BG | 11.461.000,00 | 0,300 | 23,26 | 11.352,27 | -2,72 | 11.349,55 |
| PRESEZZO | BG | 56.819.000,00 | 0,200 | 76,87 | 37.519,96 | -8,99 | 37.510,97 |
| PUMENENGO | BG | 10.884.000,00 | 0,400 | 29,45 | 14.374,32 | -3,44 | 14.370,88 |
| RANICA | BG | 84.804.000,00 | 0,300 | 172,09 | 83.999,44 | -20,13 | 83.979,31 |
| RANZANICO | BG | 11.651.000,00 | 0,400 | 31,52 | 15.387,29 | -3,69 | 15.383,60 |
| RIVA DI SOLTÒ | BG | 8.778.000,00 | 0,000 | 0,00 | 0,00 | 0,00 | 0,00 |
| ROGNO | BG | 34.134.000,00 | 0,000 | 0,00 | 0,00 | 0,00 | 0,00 |
| ROMANO DI LOMBARDIA | BG | 167.416.000,00 | 0,200 | 226,49 | 110.551,79 | -26,50 | 110.525,29 |
| RONCOBELLO | BG | 4.286.000,00 | 0,000 | 0,00 | 0,00 | 0,00 | 0,00 |
| RONCOLA | BG | 6.973.000,00 | 0,000 | 0,00 | 0,00 | 0,00 | 0,00 |
| ROTA D'IMAGNA | BG | 6.536.000,00 | 0,000 | 0,00 | 0,00 | 0,00 | 0,00 |
| ROVETTA | BG | 32.082.000,00 | 0,200 | 43,40 | 21.185,08 | -5,08 | 21.180,00 |
| SAN GIOVANNI BLANCO | BG | 49.294.000,00 | 0,300 | 100,03 | 48.826,34 | -11,70 | 48.814,64 |
| SAN PAOLO D'ARGON | BG | 52.967.000,00 | 0,300 | 107,48 | 52.464,49 | -12,57 | 52.451,92 |
| SAN PELLEGRINO TERME | BG | 57.427.000,00 | 0,200 | 77,69 | 37.921,44 | -9,08 | 37.912,36 |
| SANTA BRIGIDA | BG | 4.418.000,00 | 0,400 | 11,95 | 5.834,78 | -1,40 | 5.833,38 |
| SANT'OMOBONO IMAGNA | BG | 26.768.000,00 | 0,000 | 0,00 | 0,00 | 0,00 | 0,00 |
| SARNICO | BG | 77.069.000,00 | 0,400 | 208,52 | 101.783,77 | -24,39 | 101.759,38 |
| SCANZOROSCIATE | BG | 108.345.000,00 | 0,000 | 0,00 | 0,00 | 0,00 | 0,00 |
| SCHILPARIO | BG | 10.103.000,00 | 0,400 | 27,34 | 13.342,86 | -3,19 | 13.339,67 |
| SEDRINA | BG | 23.663.000,00 | 0,300 | 48,02 | 23.438,50 | -5,62 | 23.432,88 |
| SELVINO | BG | 17.911.000,00 | 0,500 | 60,58 | 29.568,46 | -7,09 | 29.561,37 |
| SERIATE | BG | 256.580.000,00 | 0,300 | 520,67 | 254.145,75 | -60,90 | 254.084,85 |
| SERINA | BG | 17.907.000,00 | 0,400 | 48,45 | 23.649,48 | -5,67 | 23.643,81 |
| SOLTO COLLINA | BG | 12.882.000,00 | 0,200 | 17,43 | 8.506,52 | -2,03 | 8.504,49 |
| SOLZA | BG | 16.228.000,00 | 0,400 | 43,91 | 21.432,05 | -5,14 | 21.426,91 |
| SONGAVAZZO | BG | 5.881.000,00 | 0,000 | 0,00 | 0,00 | 0,00 | 0,00 |
| SORISOLE | BG | 85.435.000,00 | 0,200 | 115,58 | 56.416,30 | -13,52 | 56.402,78 |
| SOTTO IL MONTE GIOVANNI XXIII | BG | 37.306.000,00 | 0,400 | 100,94 | 49.269,42 | -11,81 | 49.257,61 |
| SOVERE | BG | 45.407.000,00 | 0,400 | 122,86 | 59.968,28 | -14,37 | 59.953,91 |
| SPINONE AL LAGO | BG | 8.514.000,00 | 0,500 | 28,80 | 14.055,37 | -3,37 | 14.052,00 |
| SPIRANO | BG | 45.365.000,00 | 0,400 | 122,74 | 59.912,81 | -14,36 | 59.898,45 |
| STEAZZANO | BG | 118.179.000,00 | 0,100 | 79,94 | 39.019,27 | -9,35 | 39.009,92 |
| STROZZA | BG | 8.613.000,00 | 0,200 | 11,65 | 5.687,53 | -1,37 | 5.686,16 |
| SUISIO | BG | 38.814.000,00 | 0,200 | 52,51 | 25.630,51 | -6,14 | 25.624,37 |
| TALEGGIO | BG | 4.552.000,00 | 0,000 | 0,00 | 0,00 | 0,00 | 0,00 |
| TAVERNOLA BERGAMASCA | BG | 24.090.000,00 | 0,500 | 81,47 | 39.769,09 | -9,54 | 39.759,55 |
| TELGATE | BG | 50.048.000,00 | 0,000 | 0,00 | 0,00 | 0,00 | 0,00 |
| TERNO D'ISOLA | BG | 55.609.000,00 | 0,500 | 188,07 | 91.802,37 | -22,00 | 91.780,37 |
| TORRE BOLDONE | BG | 101.973.000,00 | 0,200 | 137,95 | 67.337,03 | -16,14 | 67.320,89 |
| TORRE DE' ROVERI | BG | 26.774.000,00 | 0,100 | 18,11 | 8.840,00 | -2,12 | 8.837,88 |
| TORRE PALLAVICINA | BG | 7.445.000,00 | 0,300 | 15,11 | 7.374,36 | -1,76 | 7.372,60 |
| TRESCORE BALNEARIO | BG | 96.300.000,00 | 0,200 | 130,28 | 63.590,92 | -15,24 | 63.575,68 |
| TREVIGLIO | BG | 350.120.000,00 | 0,200 | 473,65 | 231.198,88 | -55,41 | 231.143,47 |
| TREVIOLIO | BG | 102.045.000,00 | 0,200 | 138,05 | 67.384,58 | -16,14 | 67.368,44 |
| UBIALE CLANEZZO | BG | 12.077.000,00 | 0,400 | 32,68 | 15.949,90 | -3,82 | 15.946,08 |
| URGNANO | BG | 88.589.000,00 | 0,200 | 119,85 | 58.499,02 | -14,02 | 58.485,00 |
| VALBONDIONE | BG | 10.374.000,00 | 0,200 | 14,03 | 6.850,39 | -1,64 | 6.848,75 |
| VALBREMBO | BG | 40.582.000,00 | 0,500 | 137,25 | 66.994,98 | -16,06 | 66.978,92 |
| VALGOGLIO | BG | 5.126.000,00 | 0,500 | 17,34 | 8.462,28 | -2,02 | 8.460,26 |
| VALLEVE | BG | 1.250.000,00 | 0,000 | 0,00 | 0,00 | 0,00 | 0,00 |
| VALNEGRA | BG | 2.347.000,00 | 0,200 | 3,18 | 1.549,82 | -0,37 | 1.549,45 |
| VALSECCA | BG | 3.209.000,00 | 0,000 | 0,00 | 0,00 | 0,00 | 0,00 |
| VALTORTA | BG | 2.603.000,00 | 0,000 | 0,00 | 0,00 | 0,00 | 0,00 |
| VEDESETA | BG | 1.882.000,00 | 0,000 | 0,00 | 0,00 | 0,00 | 0,00 |
| VERDELLINO | BG | 76.292.000,00 | 0,500 | 258,03 | 125.947,00 | -30,19 | 125.916,81 |
| VERDELLO | BG | 77.090.000,00 | 0,400 | 208,58 | 101.811,50 | -24,40 | 101.787,10 |
| VERTOVA | BG | 48.086.000,00 | 0,000 | 0,00 | 0,00 | 0,00 | 0,00 |
| VIADANICA | BG | 10.429.000,00 | 0,000 | 0,00 | 0,00 | 0,00 | 0,00 |
| VIGANO SAN MARTINO | BG | 9.158.000,00 | 0,000 | 0,00 | 0,00 | 0,00 | 0,00 |
| VIGOLO | BG | 4.657.000,00 | 0,500 | 15,75 | 7.688,03 | -1,84 | 7.686,19 |
| VILLA D'ADDA | BG | 48.810.000,00 | 0,500 | 165,08 | 80.578,21 | -19,31 | 80.558,90 |
| VILLA D'ALME' | BG | 73.187.000,00 | 0,200 | 99,01 | 48.328,44 | -11,58 | 48.316,86 |
| VILLA DI SERJO | BG | 68.835.000,00 | 0,200 | 93,12 | 45.454,63 | -10,90 | 45.443,73 |
| VILLA D'OGNA | BG | 16.886.000,00 | 0,000 | 0,00 | 0,00 | 0,00 | 0,00 |
| VILLONGO | BG | 65.884.000,00 | 0,000 | 0,00 | 0,00 | 0,00 | 0,00 |
| VILMINORE DI SCALVE | BG | 13.277.000,00 | 0,500 | 44,90 | 21.918,40 | -5,25 | 21.913,15 |
| ZANDOBBIO | BG | 22.210.000,00 | 0,200 | 30,05 | 14.666,19 | -3,51 | 14.662,68 |
| ZANICA | BG | 79.820.000,00 | 0,200 | 107,98 | 52.708,49 | -12,63 | 52.695,86 |

XV LEGISLATURA - DISEGNI DI LEGGE E RELAZIONI - DOCUMENTI

| DENOMINAZIONE ENTE | SIGLA PROVINCIA | REDDITO IMPONIBILE I.R.P.E.F. 2002 DEFINITIVO | ALIQUOTE ANNO 2005 (1) | PARAMETRO A MILIONE | ASSEGNAZIONE TEORICA SPETTANTE 1° e 2° rata per €.488.000.000 | CONGUAGLI | PRIMA E SECONDA RATA EROGATE (2) |
|-------------------------|-----------------|---|------------------------|---------------------|---|-----------|----------------------------------|
| ZOGNO | BG | 91.493.000,00 | 0,500 | 309,44 | 151.041,63 | -36,20 | 151.005,43 |
| ACQUAFREDDA | BS | 13.681.000,00 | 0,400 | 37,02 | 18.068,27 | -4,33 | 18.063,94 |
| ADRO | BS | 63.317.000,00 | 0,000 | 0,00 | 0,00 | 0,00 | 0,00 |
| AGNOSINE | BS | 18.932.000,00 | 0,000 | 0,00 | 0,00 | 0,00 | 0,00 |
| ALFIANELLO | BS | 21.708.000,00 | 0,000 | 0,00 | 0,00 | 0,00 | 0,00 |
| ANFO | BS | 4.207.000,00 | 0,000 | 0,00 | 0,00 | 0,00 | 0,00 |
| ANGOLO TERME | BS | 20.359.000,00 | 0,000 | 0,00 | 0,00 | 0,00 | 0,00 |
| ARTOGNE | BS | 26.211.000,00 | 0,000 | 0,00 | 0,00 | 0,00 | 0,00 |
| AZZANO MELLA | BS | 19.432.000,00 | 0,200 | 26,29 | 12.831,76 | -3,08 | 12.828,68 |
| BAGNOLO MELLA | BS | 117.899.000,00 | 0,000 | 0,00 | 0,00 | 0,00 | 0,00 |
| BAGOLINO | BS | 32.928.000,00 | 0,400 | 89,09 | 43.487,47 | -10,42 | 43.477,05 |
| BARBARIGA | BS | 18.296.000,00 | 0,200 | 24,75 | 12.081,61 | -2,89 | 12.078,72 |
| BARGHE | BS | 11.137.000,00 | 0,400 | 30,13 | 14.708,46 | -3,53 | 14.704,93 |
| BASSANO BRESCIANO | BS | 19.351.000,00 | 0,000 | 0,00 | 0,00 | 0,00 | 0,00 |
| BEDIZZOLE | BS | 90.215.000,00 | 0,000 | 0,00 | 0,00 | 0,00 | 0,00 |
| BERLINGO | BS | 18.065.000,00 | 0,200 | 24,44 | 11.929,07 | -2,86 | 11.926,21 |
| BERZO DEMO | BS | 15.141.000,00 | 0,300 | 30,72 | 14.997,35 | -3,59 | 14.993,76 |
| BERZO INFERIORE | BS | 18.831.000,00 | 0,000 | 0,00 | 0,00 | 0,00 | 0,00 |
| BIENNO | BS | 29.102.000,00 | 0,000 | 0,00 | 0,00 | 0,00 | 0,00 |
| BIONE | BS | 13.344.000,00 | 0,200 | 18,05 | 8.811,60 | -2,11 | 8.809,49 |
| BORGO SAN GIACOMO | BS | 38.888.000,00 | 0,400 | 105,22 | 51.358,75 | -12,31 | 51.346,44 |
| BORGOSATOLLO | BS | 81.080.000,00 | 0,200 | 109,69 | 53.540,51 | -12,83 | 53.527,68 |
| BORNO | BS | 22.658.000,00 | 0,500 | 76,63 | 37.405,06 | -8,96 | 37.396,10 |
| BOTTICINO | BS | 111.675.000,00 | 0,000 | 0,00 | 0,00 | 0,00 | 0,00 |
| BOVEGNO | BS | 19.006.000,00 | 0,000 | 0,00 | 0,00 | 0,00 | 0,00 |
| BOVEZZO | BS | 90.481.000,00 | 0,200 | 122,41 | 59.748,39 | -14,32 | 59.734,07 |
| BRANDICO | BS | 10.250.000,00 | 0,000 | 0,00 | 0,00 | 0,00 | 0,00 |
| BRAONE | BS | 5.156.000,00 | 0,000 | 0,00 | 0,00 | 0,00 | 0,00 |
| BRENO | BS | 55.076.000,00 | 0,000 | 0,00 | 0,00 | 0,00 | 0,00 |
| BRESCIA | BS | 2.720.526.000,00 | 0,000 | 0,00 | 0,00 | 0,00 | 0,00 |
| BRIONE | BS | 4.949.000,00 | 0,400 | 13,39 | 6.536,07 | -1,57 | 6.534,50 |
| CAINO | BS | 17.190.000,00 | 0,000 | 0,00 | 0,00 | 0,00 | 0,00 |
| CALCINATO | BS | 109.575.000,00 | 0,200 | 148,24 | 72.356,96 | -17,34 | 72.339,62 |
| CALVAGESE DELLA RIVIERA | BS | 28.164.000,00 | 0,200 | 38,10 | 18.597,87 | -4,46 | 18.593,41 |
| CALVISANO | BS | 66.573.000,00 | 0,500 | 225,16 | 109.902,34 | -26,34 | 109.876,00 |
| CAPO DI PONTE | BS | 20.385.000,00 | 0,200 | 27,58 | 13.461,07 | -3,22 | 13.457,85 |
| CAPOVALLE | BS | 3.163.000,00 | 0,200 | 4,28 | 2.088,66 | -0,50 | 2.088,16 |
| CAPRIANO DEL COLLE | BS | 38.739.000,00 | 0,000 | 0,00 | 0,00 | 0,00 | 0,00 |
| CAPRIOLO | BS | 76.018.000,00 | 0,000 | 0,00 | 0,00 | 0,00 | 0,00 |
| CARPENEDOLO | BS | 103.098.000,00 | 0,000 | 0,00 | 0,00 | 0,00 | 0,00 |
| CASTEGNATO | BS | 76.112.000,00 | 0,000 | 0,00 | 0,00 | 0,00 | 0,00 |
| CASTELCOVATI | BS | 38.422.000,00 | 0,000 | 0,00 | 0,00 | 0,00 | 0,00 |
| CASTEL MELLA | BS | 87.505.000,00 | 0,000 | 0,00 | 0,00 | 0,00 | 0,00 |
| CASTENEDOLO | BS | 99.363.000,00 | 0,200 | 134,42 | 65.613,54 | -15,72 | 65.597,82 |
| CASTO | BS | 17.905.000,00 | 0,000 | 0,00 | 0,00 | 0,00 | 0,00 |
| CASTREZZATO | BS | 43.282.000,00 | 0,000 | 0,00 | 0,00 | 0,00 | 0,00 |
| CAZZAGO SAN MARTINO | BS | 93.779.000,00 | 0,000 | 0,00 | 0,00 | 0,00 | 0,00 |
| CEDEGOLO | BS | 11.424.000,00 | 0,400 | 30,91 | 15.087,49 | -3,62 | 15.083,87 |
| CELLATICA | BS | 66.149.000,00 | 0,000 | 0,00 | 0,00 | 0,00 | 0,00 |
| CERVENO | BS | 5.840.000,00 | 0,000 | 0,00 | 0,00 | 0,00 | 0,00 |
| CETO | BS | 17.028.000,00 | 0,000 | 0,00 | 0,00 | 0,00 | 0,00 |
| CEVO | BS | 7.585.000,00 | 0,400 | 20,52 | 10.017,39 | -2,40 | 10.014,99 |
| CHIARI | BS | 180.832.000,00 | 0,000 | 0,00 | 0,00 | 0,00 | 0,00 |
| CIGOLE | BS | 15.568.000,00 | 0,000 | 0,00 | 0,00 | 0,00 | 0,00 |
| CIMBERGO | BS | 4.846.000,00 | 0,000 | 0,00 | 0,00 | 0,00 | 0,00 |
| CIVIDATE CAMUNO | BS | 25.604.000,00 | 0,000 | 0,00 | 0,00 | 0,00 | 0,00 |
| COCCAGLIO | BS | 81.948.000,00 | 0,300 | 166,29 | 81.170,53 | -19,45 | 81.151,08 |
| COLLEBEATO | BS | 59.874.000,00 | 0,200 | 81,00 | 39.537,31 | -9,48 | 39.527,83 |
| COLLIO | BS | 17.034.000,00 | 0,100 | 11,52 | 5.624,13 | -1,35 | 5.622,78 |
| COLOGNE | BS | 71.601.000,00 | 0,200 | 96,86 | 47.281,14 | -11,33 | 47.269,81 |
| COMIZZANO-CIZZAGO | BS | 19.842.000,00 | 0,400 | 53,69 | 26.205,01 | -6,28 | 26.198,73 |
| CONCESIO | BS | 164.450.000,00 | 0,000 | 0,00 | 0,00 | 0,00 | 0,00 |
| CORTE FRANCA | BS | 69.155.000,00 | 0,000 | 0,00 | 0,00 | 0,00 | 0,00 |
| CORTENO GOLGI | BS | 13.874.000,00 | 0,000 | 0,00 | 0,00 | 0,00 | 0,00 |
| CORZANO | BS | 9.023.000,00 | 0,000 | 0,00 | 0,00 | 0,00 | 0,00 |
| DARFO BOARIO TERME | BS | 140.537.000,00 | 0,500 | 475,31 | 232.006,14 | -55,60 | 231.950,54 |
| DELLO | BS | 40.430.000,00 | 0,200 | 54,70 | 26.697,62 | -6,40 | 26.691,22 |
| DESENZANO DEL GARDA | BS | 314.155.000,00 | 0,400 | 850,00 | 414.899,37 | -99,44 | 414.799,93 |
| EDOLO | BS | 42.227.000,00 | 0,000 | 0,00 | 0,00 | 0,00 | 0,00 |
| ERBUSCO | BS | 70.097.000,00 | 0,000 | 0,00 | 0,00 | 0,00 | 0,00 |
| ESINE | BS | 43.569.000,00 | 0,200 | 58,94 | 28.770,43 | -6,89 | 28.763,54 |
| FIESSE | BS | 17.719.000,00 | 0,000 | 0,00 | 0,00 | 0,00 | 0,00 |
| FLERO | BS | 83.686.000,00 | 0,000 | 0,00 | 0,00 | 0,00 | 0,00 |
| GAMBARA | BS | 39.222.000,00 | 0,000 | 0,00 | 0,00 | 0,00 | 0,00 |
| GARDONE RIVIERA | BS | 32.161.000,00 | 0,000 | 0,00 | 0,00 | 0,00 | 0,00 |
| GARDONE VAL TROMPIA | BS | 123.648.000,00 | 0,000 | 0,00 | 0,00 | 0,00 | 0,00 |
| GARGNANO | BS | 30.091.000,00 | 0,000 | 0,00 | 0,00 | 0,00 | 0,00 |

XV LEGISLATURA - DISEGNI DI LEGGE E RELAZIONI - DOCUMENTI

| DENOMINAZIONE ENTE | SIGLA PROVINCIA | REDDITO IMPONIBILE I.R.P.E.F. 2002 DEFINITIVO | ALIQUOTE ANNO 2005 (1) | PARAMETRO A MILIONE | ASSEGNAZIONE TEORICA SPETTANTE 1° e 2° rata per €.488.000.000 | CONGUAGLI | PRIMA E SECONDA RATA EROGATE (2) |
|----------------------|-----------------|---|------------------------|---------------------|---|-----------|----------------------------------|
| GAVARDO | BS | 103.302.000,00 | 0,500 | 349,38 | 170.536,57 | -40,87 | 170.495,70 |
| GHEDI | BS | 148.049.000,00 | 0,000 | 0,00 | 0,00 | 0,00 | 0,00 |
| GLANICO | BS | 15.852.000,00 | 0,400 | 42,89 | 20.935,48 | -5,02 | 20.930,46 |
| GOTTOLENGO | BS | 39.137.000,00 | 0,000 | 0,00 | 0,00 | 0,00 | 0,00 |
| GUSSAGO | BS | 181.761.000,00 | 0,200 | 245,89 | 120.024,39 | -28,76 | 119.995,63 |
| IDRO | BS | 16.394.000,00 | 0,100 | 11,09 | 5.412,82 | -1,29 | 5.411,53 |
| INCLUDINE | BS | 2.924.000,00 | 0,000 | 0,00 | 0,00 | 0,00 | 0,00 |
| IRMA | BS | 1.107.000,00 | 0,000 | 0,00 | 0,00 | 0,00 | 0,00 |
| ISEO | BS | 99.559.000,00 | 0,400 | 269,37 | 131.485,94 | -31,51 | 131.454,43 |
| ISORELLA | BS | 30.752.000,00 | 0,150 | 31,20 | 15.230,13 | -3,65 | 15.226,48 |
| LAVENONE | BS | 5.673.000,00 | 0,500 | 19,19 | 9.365,30 | -2,24 | 9.363,06 |
| LENO | BS | 123.247.000,00 | 0,000 | 0,00 | 0,00 | 0,00 | 0,00 |
| LIMONE SUL GARDA | BS | 10.326.000,00 | 0,000 | 0,00 | 0,00 | 0,00 | 0,00 |
| LODRINO | BS | 16.312.000,00 | 0,200 | 22,07 | 10.771,49 | -2,58 | 10.768,91 |
| LOGRATO | BS | 27.228.000,00 | 0,000 | 0,00 | 0,00 | 0,00 | 0,00 |
| LONATO | BS | 133.981.000,00 | 0,200 | 181,25 | 88.473,25 | -21,20 | 88.452,05 |
| LONGHENA | BS | 5.644.000,00 | 0,000 | 0,00 | 0,00 | 0,00 | 0,00 |
| LOSINE | BS | 4.946.000,00 | 0,000 | 0,00 | 0,00 | 0,00 | 0,00 |
| LOZIO | BS | 3.327.000,00 | 0,200 | 4,50 | 2.196,96 | -0,53 | 2.196,43 |
| LUMEZZANE | BS | 268.944.000,00 | 0,000 | 0,00 | 0,00 | 0,00 | 0,00 |
| MACLODIO | BS | 11.195.000,00 | 0,000 | 0,00 | 0,00 | 0,00 | 0,00 |
| MAGASA | BS | 1.097.000,00 | 0,200 | 1,48 | 724,40 | -0,17 | 724,23 |
| MAIRANO | BS | 23.896.000,00 | 0,200 | 32,33 | 15.779,53 | -3,78 | 15.775,75 |
| MALEGNO | BS | 22.189.000,00 | 0,000 | 0,00 | 0,00 | 0,00 | 0,00 |
| MALONNO | BS | 26.790.000,00 | 0,200 | 36,24 | 17.690,55 | -4,24 | 17.686,31 |
| MANERBA DEL GARDA | BS | 38.208.000,00 | 0,000 | 0,00 | 0,00 | 0,00 | 0,00 |
| MANERBIO | BS | 145.114.000,00 | 0,100 | 98,16 | 47.912,42 | -11,48 | 47.900,94 |
| MARCHENO | BS | 42.482.000,00 | 0,200 | 57,47 | 28.052,64 | -6,72 | 28.045,92 |
| MARMENTINO | BS | 5.675.000,00 | 0,000 | 0,00 | 0,00 | 0,00 | 0,00 |
| MARONE | BS | 31.803.000,00 | 0,500 | 107,56 | 52.502,13 | -12,58 | 52.489,55 |
| MAZZANO | BS | 110.639.000,00 | 0,000 | 0,00 | 0,00 | 0,00 | 0,00 |
| MILZANO | BS | 13.819.000,00 | 0,000 | 0,00 | 0,00 | 0,00 | 0,00 |
| MONIGA DEL GARDA | BS | 17.828.000,00 | 0,000 | 0,00 | 0,00 | 0,00 | 0,00 |
| MONNO | BS | 4.416.000,00 | 0,000 | 0,00 | 0,00 | 0,00 | 0,00 |
| MONTE ISOLA | BS | 14.188.000,00 | 0,400 | 38,39 | 18.737,86 | -4,49 | 18.733,37 |
| MONTICELLI BRUSATI | BS | 45.236.000,00 | 0,100 | 30,60 | 14.935,62 | -3,58 | 14.932,04 |
| MONTICHIARI | BS | 189.433.000,00 | 0,000 | 0,00 | 0,00 | 0,00 | 0,00 |
| MONTIRONE | BS | 38.595.000,00 | 0,400 | 104,43 | 50.971,78 | -12,21 | 50.959,57 |
| MURA | BS | 7.484.000,00 | 0,000 | 0,00 | 0,00 | 0,00 | 0,00 |
| MUSCOLINE | BS | 20.812.000,00 | 0,000 | 0,00 | 0,00 | 0,00 | 0,00 |
| NAVE | BS | 109.921.000,00 | 0,100 | 74,35 | 36.292,71 | -8,70 | 36.284,01 |
| NIARDO | BS | 18.102.000,00 | 0,000 | 0,00 | 0,00 | 0,00 | 0,00 |
| NUVOLENTO | BS | 35.299.000,00 | 0,000 | 0,00 | 0,00 | 0,00 | 0,00 |
| NUVOLERA | BS | 36.885.000,00 | 0,000 | 0,00 | 0,00 | 0,00 | 0,00 |
| ODOLO | BS | 21.947.000,00 | 0,000 | 0,00 | 0,00 | 0,00 | 0,00 |
| OFFLAGA | BS | 30.354.000,00 | 0,400 | 82,13 | 40.088,03 | -9,61 | 40.078,42 |
| OME | BS | 31.546.000,00 | 0,000 | 0,00 | 0,00 | 0,00 | 0,00 |
| ONO SAN PIETRO | BS | 7.762.000,00 | 0,000 | 0,00 | 0,00 | 0,00 | 0,00 |
| ORZINUOVI | BS | 112.423.000,00 | 0,500 | 380,22 | 185.594,01 | -44,47 | 185.549,54 |
| ORZIVECCHI | BS | 18.075.000,00 | 0,500 | 61,13 | 29.839,19 | -7,15 | 29.832,04 |
| OSPITALETTO | BS | 117.603.000,00 | 0,000 | 0,00 | 0,00 | 0,00 | 0,00 |
| OSSIMO | BS | 11.400.000,00 | 0,400 | 30,84 | 15.055,79 | -3,61 | 15.052,18 |
| PADENGHE SUL GARDA | BS | 49.919.000,00 | 0,000 | 0,00 | 0,00 | 0,00 | 0,00 |
| PADERNO FRANCIACORTA | BS | 38.218.000,00 | 0,000 | 0,00 | 0,00 | 0,00 | 0,00 |
| PAISCO LOVENO | BS | 2.159.000,00 | 0,200 | 2,92 | 1.425,67 | -0,34 | 1.425,33 |
| PAITONE | BS | 15.879.000,00 | 0,100 | 10,74 | 5.242,79 | -1,26 | 5.241,53 |
| PALAZZOLO SULL'OGGIO | BS | 203.194.000,00 | 0,000 | 0,00 | 0,00 | 0,00 | 0,00 |
| PARATICO | BS | 36.987.000,00 | 0,000 | 0,00 | 0,00 | 0,00 | 0,00 |
| PASPARDO | BS | 6.183.000,00 | 0,000 | 0,00 | 0,00 | 0,00 | 0,00 |
| PASSIRANO | BS | 69.151.000,00 | 0,200 | 93,55 | 45.663,30 | -10,94 | 45.652,36 |
| FAVONE DEL MELLA | BS | 24.061.000,00 | 0,000 | 0,00 | 0,00 | 0,00 | 0,00 |
| PERTICA ALTA | BS | 5.387.000,00 | 0,000 | 0,00 | 0,00 | 0,00 | 0,00 |
| PERTICA BASSA | BS | 6.527.000,00 | 0,400 | 17,66 | 8.620,10 | -2,06 | 8.618,04 |
| PEZZAZE | BS | 14.847.000,00 | 0,400 | 40,17 | 19.608,19 | -4,70 | 19.603,49 |
| PIAN CAMUNO | BS | 32.935.000,00 | 0,500 | 111,39 | 54.370,90 | -13,03 | 54.357,87 |
| PIANCOGNO | BS | 40.378.000,00 | 0,300 | 81,94 | 39.994,93 | -9,59 | 39.985,34 |
| PISOGNE | BS | 75.412.000,00 | 0,400 | 204,04 | 99.595,39 | -23,87 | 99.571,52 |
| POLAVENO | BS | 24.409.000,00 | 0,000 | 0,00 | 0,00 | 0,00 | 0,00 |
| POLPENAZZE DEL GARDA | BS | 24.285.000,00 | 0,000 | 0,00 | 0,00 | 0,00 | 0,00 |
| POMPIANO | BS | 29.355.000,00 | 0,200 | 39,71 | 19.384,33 | -4,64 | 19.379,69 |
| PONCARALE | BS | 41.895.000,00 | 0,000 | 0,00 | 0,00 | 0,00 | 0,00 |
| PONTE DI LEGNO | BS | 15.927.000,00 | 0,000 | 0,00 | 0,00 | 0,00 | 0,00 |
| PONTEVICO | BS | 59.402.000,00 | 0,000 | 0,00 | 0,00 | 0,00 | 0,00 |
| PONTOGLIO | BS | 57.200.000,00 | 0,200 | 77,38 | 37.771,55 | -9,05 | 37.762,50 |
| POZZOLENGO | BS | 25.170.000,00 | 0,000 | 0,00 | 0,00 | 0,00 | 0,00 |
| PRALBOINO | BS | 25.259.000,00 | 0,000 | 0,00 | 0,00 | 0,00 | 0,00 |
| PRESEGLIE | BS | 14.804.000,00 | 0,200 | 20,03 | 9.775,70 | -2,35 | 9.773,35 |

XV LEGISLATURA - DISEGNI DI LEGGE E RELAZIONI - DOCUMENTI

| DENOMINAZIONE ENTE | SIGLA PROVINCIA | REDDITO IMPONIBILE I.R.P.E.F. 2002 DEFINITIVO | ALIQUOTE ANNO 2005 (1) | PARAMETRO A MILIONE | ASSEGNAZIONE TEORICA SPETTANTE 1° e 2° rata per €.488.000.000 | CONGUAGLI | PRIMA E SECONDA RATA EROGATE (2) |
|------------------------|-----------------|---|------------------------|---------------------|---|-----------|----------------------------------|
| PRESTINE | BS | 2.799.000,00 | 0,400 | 7,57 | 3.696,59 | -0,89 | 3.695,70 |
| PREVALLE | BS | 49.233.000,00 | 0,000 | 0,00 | 0,00 | 0,00 | 0,00 |
| PROVAGLIO D'ISEO | BS | 62.833.000,00 | 0,500 | 212,51 | 103.728,14 | -24,86 | 103.703,28 |
| PROVAGLIO VAL SABBIA | BS | 8.951.000,00 | 0,400 | 24,22 | 11.821,44 | -2,84 | 11.818,60 |
| PUEGNAGO DEL GARDA | BS | 24.527.000,00 | 0,000 | 0,00 | 0,00 | 0,00 | 0,00 |
| QUINZANO D'OGLIO | BS | 58.247.000,00 | 0,200 | 78,80 | 38.462,93 | -9,22 | 38.453,71 |
| REMEDELLO | BS | 28.328.000,00 | 0,100 | 19,16 | 9.353,08 | -2,24 | 9.350,84 |
| REZZATO | BS | 148.204.000,00 | 0,000 | 0,00 | 0,00 | 0,00 | 0,00 |
| ROCCAFRANCA | BS | 27.551.000,00 | 0,000 | 0,00 | 0,00 | 0,00 | 0,00 |
| RODENGO-SAIANO | BS | 89.762.000,00 | 0,200 | 121,43 | 59.273,60 | -14,20 | 59.259,40 |
| ROE' VOLCIANO | BS | 49.035.000,00 | 0,200 | 66,34 | 32.379,86 | -7,76 | 32.372,10 |
| RONCADELLE | BS | 86.863.000,00 | 0,000 | 0,00 | 0,00 | 0,00 | 0,00 |
| ROVATO | BS | 142.668.000,00 | 0,200 | 193,01 | 94.209,65 | -22,58 | 94.187,07 |
| RUDIANO | BS | 35.241.000,00 | 0,500 | 119,19 | 58.177,76 | -13,94 | 58.163,82 |
| SABBIO CHIESE | BS | 31.850.000,00 | 0,500 | 107,72 | 52.579,72 | -12,61 | 52.567,11 |
| SALE MARASINO | BS | 34.204.000,00 | 0,400 | 92,54 | 45.172,66 | -10,82 | 45.161,84 |
| SALO' | BS | 121.967.000,00 | 0,000 | 0,00 | 0,00 | 0,00 | 0,00 |
| SAN FELICE DEL BENACO | BS | 31.491.000,00 | 0,200 | 42,60 | 20.794,83 | -4,99 | 20.789,84 |
| SAN GERVASIO BRESCIANO | BS | 14.205.000,00 | 0,000 | 0,00 | 0,00 | 0,00 | 0,00 |
| SAN PAOLO | BS | 31.561.000,00 | 0,000 | 0,00 | 0,00 | 0,00 | 0,00 |
| SAN ZENO NAVIGLIO | BS | 39.682.000,00 | 0,500 | 134,21 | 65.509,21 | -15,70 | 65.493,51 |
| SAREZZO | BS | 131.544.000,00 | 0,000 | 0,00 | 0,00 | 0,00 | 0,00 |
| SAVIORE DELL'ADAMELLO | BS | 9.524.000,00 | 0,400 | 25,77 | 12.578,20 | -3,02 | 12.575,18 |
| SELLERO | BS | 13.046.000,00 | 0,200 | 17,65 | 8.614,82 | -2,07 | 8.612,75 |
| SENIGA | BS | 18.633.000,00 | 0,200 | 25,21 | 12.304,15 | -2,95 | 12.301,20 |
| SERLE | BS | 25.148.000,00 | 0,000 | 0,00 | 0,00 | 0,00 | 0,00 |
| SIRMIONE | BS | 73.399.000,00 | 0,000 | 0,00 | 0,00 | 0,00 | 0,00 |
| SOIANO DEL LAGO | BS | 17.282.000,00 | 0,100 | 11,69 | 5.706,01 | -1,37 | 5.704,64 |
| SONICO | BS | 10.667.000,00 | 0,200 | 14,43 | 7.043,86 | -1,69 | 7.042,17 |
| SULZANO | BS | 15.175.000,00 | 0,400 | 41,06 | 20.041,37 | -4,80 | 20.036,57 |
| TAVERNOLE SUL MELLA | BS | 12.876.000,00 | 0,100 | 8,71 | 4.251,28 | -1,02 | 4.250,26 |
| TEMU' | BS | 7.719.000,00 | 0,000 | 0,00 | 0,00 | 0,00 | 0,00 |
| TIGNALE | BS | 10.528.000,00 | 0,500 | 35,61 | 17.380,20 | -4,16 | 17.376,04 |
| TORBOLE CASAGLIA | BS | 51.537.000,00 | 0,000 | 0,00 | 0,00 | 0,00 | 0,00 |
| TOSCOLANO MADERNO | BS | 74.255.000,00 | 0,000 | 0,00 | 0,00 | 0,00 | 0,00 |
| TRAVAGLIATO | BS | 103.713.000,00 | 0,000 | 0,00 | 0,00 | 0,00 | 0,00 |
| TREMOSINE | BS | 15.042.000,00 | 0,000 | 0,00 | 0,00 | 0,00 | 0,00 |
| TRENZANO | BS | 37.412.000,00 | 0,000 | 0,00 | 0,00 | 0,00 | 0,00 |
| TREVISO BRESCIANO | BS | 4.550.000,00 | 0,000 | 0,00 | 0,00 | 0,00 | 0,00 |
| URAGO D'OGLIO | BS | 27.084.000,00 | 0,400 | 73,28 | 35.769,40 | -8,58 | 35.760,82 |
| VALLIO TERME | BS | 11.190.000,00 | 0,200 | 15,14 | 7.389,23 | -1,77 | 7.387,46 |
| VALVESTINO | BS | 1.892.000,00 | 0,200 | 2,56 | 1.249,37 | -0,30 | 1.249,07 |
| VEROLANUOVA | BS | 81.747.000,00 | 0,000 | 0,00 | 0,00 | 0,00 | 0,00 |
| VEROLAVECCHIA | BS | 36.880.000,00 | 0,000 | 0,00 | 0,00 | 0,00 | 0,00 |
| VESTONE | BS | 49.410.000,00 | 0,200 | 66,84 | 32.627,49 | -7,82 | 32.619,67 |
| VEZZA D'OGLIO | BS | 12.206.000,00 | 0,000 | 0,00 | 0,00 | 0,00 | 0,00 |
| VILLA CARCINA | BS | 112.559.000,00 | 0,000 | 0,00 | 0,00 | 0,00 | 0,00 |
| VILLACHIARA | BS | 9.943.000,00 | 0,400 | 26,90 | 13.131,56 | -3,15 | 13.128,41 |
| VILLANUOVA SUL CLISI | BS | 53.429.000,00 | 0,100 | 36,14 | 17.640,70 | -4,23 | 17.636,47 |
| VIONE | BS | 6.120.000,00 | 0,000 | 0,00 | 0,00 | 0,00 | 0,00 |
| VISANO | BS | 16.942.000,00 | 0,400 | 45,84 | 22.375,02 | -5,36 | 22.369,66 |
| VOBARNO | BS | 74.271.000,00 | 0,500 | 251,19 | 122.610,62 | -29,39 | 122.581,23 |
| ZONE | BS | 9.817.000,00 | 0,500 | 33,20 | 16.206,44 | -3,88 | 16.202,56 |
| ALBAVILLA | CO | 75.992.000,00 | 0,300 | 154,21 | 75.271,04 | -18,04 | 75.253,00 |
| ALBESE CON CASSANO | CO | 48.624.000,00 | 0,400 | 131,56 | 64.216,92 | -15,39 | 64.201,53 |
| ALBIOLO | CO | 20.214.000,00 | 0,100 | 13,67 | 6.674,08 | -1,60 | 6.672,48 |
| ALSERIO | CO | 12.728.000,00 | 0,500 | 43,05 | 21.012,08 | -5,04 | 21.007,04 |
| ALZATE BRIANZA | CO | 52.765.000,00 | 0,200 | 71,38 | 34.842,94 | -8,35 | 34.834,59 |
| ANZANO DEL PARCO | CO | 20.718.000,00 | 0,200 | 28,03 | 13.680,96 | -3,28 | 13.677,68 |
| APIANO GENTILE | CO | 95.777.000,00 | 0,000 | 0,00 | 0,00 | 0,00 | 0,00 |
| ARGEGNO | CO | 7.039.000,00 | 0,400 | 19,05 | 9.296,29 | -2,23 | 9.294,06 |
| AROSIO | CO | 50.947.000,00 | 0,400 | 137,85 | 67.284,87 | -16,12 | 67.268,75 |
| ASSO | CO | 35.358.000,00 | 0,000 | 0,00 | 0,00 | 0,00 | 0,00 |
| BARNI | CO | 4.468.000,00 | 0,200 | 6,04 | 2.950,40 | -0,70 | 2.949,70 |
| BELLAGIO | CO | 32.203.000,00 | 0,000 | 0,00 | 0,00 | 0,00 | 0,00 |
| BENE LARIO | CO | 1.464.000,00 | 0,000 | 0,00 | 0,00 | 0,00 | 0,00 |
| BERGAZZO CON FIGLIARO | CO | 24.151.000,00 | 0,000 | 0,00 | 0,00 | 0,00 | 0,00 |
| BINAGO | CO | 43.399.000,00 | 0,400 | 117,42 | 57.316,35 | -13,73 | 57.302,62 |
| BIZZARONE | CO | 11.402.000,00 | 0,400 | 30,85 | 15.058,43 | -3,61 | 15.054,82 |
| BLESSAGNO | CO | 1.621.000,00 | 0,400 | 4,39 | 2.140,83 | -0,52 | 2.140,31 |
| BLEVIO | CO | 16.557.000,00 | 0,400 | 44,80 | 21.866,56 | -5,24 | 21.861,32 |
| BREGNANO | CO | 59.941.000,00 | 0,400 | 162,18 | 79.163,10 | -18,97 | 79.144,13 |
| BRENNA | CO | 19.455.000,00 | 0,500 | 65,80 | 32.117,38 | -7,70 | 32.109,68 |
| BRIENNO | CO | 4.593.000,00 | 0,400 | 12,43 | 6.065,90 | -1,45 | 6.064,45 |
| BRUNATE | CO | 25.149.000,00 | 0,100 | 17,01 | 8.303,47 | -1,99 | 8.301,48 |
| BULGAROSSO | CO | 36.865.000,00 | 0,200 | 49,87 | 24.343,50 | -5,83 | 24.337,67 |
| CABIATE | CO | 73.000.000,00 | 0,200 | 98,76 | 48.204,95 | -11,55 | 48.193,40 |

XV LEGISLATURA - DISEGNI DI LEGGE E RELAZIONI - DOCUMENTI

| DENOMINAZIONE ENTE | SIGLA PROVIN CIA | REDDITO IMPONIBILE I.R.P.E.F. 2002 DEFINITIVO | ALIQUOTE ANNO 2005 (1) | PARAMETRO A MILIONE | ASSEGNAZIONE TEORICA SPETTANTE 1° e 2° rata per €.488.000.000 | CONGUAGLI | PRIMA E SECONDA RATA EROGATE (2) |
|-----------------------|------------------------|--|------------------------------|---------------------------|---|-----------|---|
| CADORAGO | CO | 81.005.000,00 | 0,300 | 164,38 | 80.236,48 | -19,23 | 80.217,25 |
| CAGLIO | CO | 4.202.000,00 | 0,000 | 0,00 | 0,00 | 0,00 | 0,00 |
| CAGNO | CO | 17.189.000,00 | 0,100 | 11,63 | 5.675,31 | -1,36 | 5.673,95 |
| CAMPIONE D'ITALIA | CO | 48.842.000,00 | 0,000 | 0,00 | 0,00 | 0,00 | 0,00 |
| CANTU' | CO | 404.779.000,00 | 0,000 | 0,00 | 0,00 | 0,00 | 0,00 |
| CANZO | CO | 56.062.000,00 | 0,200 | 75,84 | 37.020,08 | -8,87 | 37.011,21 |
| CAPIAGO INTIMIANO | CO | 61.074.000,00 | 0,200 | 82,62 | 40.329,72 | -9,67 | 40.320,05 |
| CARATE URIO | CO | 19.404.000,00 | 0,000 | 0,00 | 0,00 | 0,00 | 0,00 |
| CARBONATE | CO | 35.432.000,00 | 0,000 | 0,00 | 0,00 | 0,00 | 0,00 |
| CARIMATE | CO | 64.590.000,00 | 0,200 | 87,38 | 42.651,48 | -10,22 | 42.641,26 |
| CARLAZZO | CO | 13.201.000,00 | 0,000 | 0,00 | 0,00 | 0,00 | 0,00 |
| CARUGO | CO | 61.274.000,00 | 0,200 | 82,89 | 40.461,78 | -9,69 | 40.452,09 |
| CASASCO D'INTELVI | CO | 3.270.000,00 | 0,200 | 4,42 | 2.159,32 | -0,52 | 2.158,80 |
| CASLINO D'ERBA | CO | 21.279.000,00 | 0,200 | 28,79 | 14.051,41 | -3,37 | 14.048,04 |
| CASNATE CON BERNATE | CO | 61.707.000,00 | 0,200 | 83,48 | 40.747,72 | -9,77 | 40.737,95 |
| CASSINA RIZZARDI | CO | 36.551.000,00 | 0,200 | 49,45 | 24.136,15 | -5,78 | 24.130,37 |
| CASTELMARTE | CO | 13.749.000,00 | 0,000 | 0,00 | 0,00 | 0,00 | 0,00 |
| CASTELNUOVO BOZZENTE | CO | 7.642.000,00 | 0,200 | 10,34 | 5.046,33 | -1,21 | 5.045,12 |
| CASTIGLIONE D'INTELVI | CO | 6.864.000,00 | 0,100 | 4,64 | 2.266,30 | -0,55 | 2.265,75 |
| CAVALLASCA | CO | 33.851.000,00 | 0,200 | 45,79 | 22.353,23 | -5,35 | 22.347,88 |
| CAVARGNA | CO | 654.000,00 | 0,000 | 0,00 | 0,00 | 0,00 | 0,00 |
| CERANO D'INTELVI | CO | 4.521.000,00 | 0,200 | 6,12 | 2.985,41 | -0,72 | 2.984,69 |
| CERENATE | CO | 107.397.000,00 | 0,200 | 145,29 | 70.918,73 | -17,00 | 70.901,73 |
| CERNOBBIO | CO | 109.841.000,00 | 0,300 | 222,90 | 108.798,91 | -26,07 | 108.772,84 |
| CIRIMIDO | CO | 23.734.000,00 | 0,000 | 0,00 | 0,00 | 0,00 | 0,00 |
| CIVENNA | CO | 7.876.000,00 | 0,000 | 0,00 | 0,00 | 0,00 | 0,00 |
| CLAINO CON OSTENO | CO | 2.774.000,00 | 0,000 | 0,00 | 0,00 | 0,00 | 0,00 |
| COLONNO | CO | 5.370.000,00 | 0,400 | 14,53 | 7.092,07 | -1,70 | 7.090,37 |
| COMO | CO | 1.205.280.000,00 | 0,200 | 1.630,55 | 795.896,78 | -190,74 | 795.706,04 |
| CONSIGLIO DI RUMO | CO | 10.107.000,00 | 0,200 | 13,67 | 6.674,08 | -1,60 | 6.672,48 |
| CORRIDO | CO | 3.069.000,00 | 0,000 | 0,00 | 0,00 | 0,00 | 0,00 |
| CREMA | CO | 5.521.000,00 | 0,000 | 0,00 | 0,00 | 0,00 | 0,00 |
| CUCCIAGO | CO | 35.553.000,00 | 0,000 | 0,00 | 0,00 | 0,00 | 0,00 |
| CUSINO | CO | 1.066.000,00 | 0,200 | 1,44 | 703,93 | -0,17 | 703,76 |
| DIZZASCO | CO | 6.464.000,00 | 0,200 | 8,74 | 4.268,44 | -1,02 | 4.267,42 |
| DOMASO | CO | 15.590.000,00 | 0,200 | 21,09 | 10.294,73 | -2,46 | 10.292,27 |
| DONGO | CO | 32.736.000,00 | 0,500 | 110,72 | 54.042,37 | -12,95 | 54.029,42 |
| DOSSO DEL LIRO | CO | 1.409.000,00 | 0,000 | 0,00 | 0,00 | 0,00 | 0,00 |
| DREZZO | CO | 9.609.000,00 | 0,000 | 0,00 | 0,00 | 0,00 | 0,00 |
| ERBA | CO | 220.428.000,00 | 0,200 | 298,20 | 145.557,82 | -34,88 | 145.522,94 |
| EUPILIO | CO | 33.381.000,00 | 0,200 | 45,16 | 22.042,87 | -5,28 | 22.037,59 |
| FAGGETO LARIO | CO | 14.090.000,00 | 0,200 | 19,06 | 9.304,21 | -2,23 | 9.301,98 |
| FALOPPIO | CO | 31.679.000,00 | 0,200 | 42,86 | 20.918,97 | -5,01 | 20.913,96 |
| FENEGRO' | CO | 33.884.000,00 | 0,000 | 0,00 | 0,00 | 0,00 | 0,00 |
| FIGINO SERENZA | CO | 49.966.000,00 | 0,500 | 168,99 | 82.486,60 | -19,77 | 82.466,83 |
| FINO MORNASCO | CO | 105.466.000,00 | 0,350 | 249,69 | 121.876,31 | -29,21 | 121.847,10 |
| GARZENO | CO | 7.231.000,00 | 0,200 | 9,78 | 4.774,93 | -1,14 | 4.773,79 |
| GERA LARIO | CO | 8.649.000,00 | 0,000 | 0,00 | 0,00 | 0,00 | 0,00 |
| GERMASINO | CO | 2.380.000,00 | 0,200 | 3,22 | 1.571,61 | -0,37 | 1.571,24 |
| GIRONICO | CO | 22.143.000,00 | 0,100 | 14,98 | 7.310,97 | -1,75 | 7.309,22 |
| GRANDATE | CO | 37.020.000,00 | 0,000 | 0,00 | 0,00 | 0,00 | 0,00 |
| GRANDOLA ED UNITI | CO | 7.949.000,00 | 0,200 | 10,75 | 5.249,06 | -1,26 | 5.247,80 |
| GRAVEDONA | CO | 26.781.000,00 | 0,200 | 36,23 | 17.684,62 | -4,24 | 17.680,38 |
| GRIANTE | CO | 6.430.000,00 | 0,200 | 8,70 | 4.246,00 | -1,02 | 4.244,98 |
| GUANZATE | CO | 64.851.000,00 | 0,000 | 0,00 | 0,00 | 0,00 | 0,00 |
| INVERIGO | CO | 100.209.000,00 | 0,200 | 135,57 | 66.172,19 | -15,86 | 66.156,33 |
| LAGLIO | CO | 10.441.000,00 | 0,500 | 35,31 | 17.236,58 | -4,14 | 17.232,44 |
| LAINO | CO | 3.555.000,00 | 0,500 | 12,02 | 5.868,79 | -1,41 | 5.867,38 |
| LAMBRUGO | CO | 27.708.000,00 | 0,400 | 74,97 | 36.593,50 | -8,77 | 36.584,73 |
| LANZO D'INTELVI | CO | 11.507.000,00 | 0,400 | 31,13 | 15.197,11 | -3,64 | 15.193,47 |
| LASNIGO | CO | 3.936.000,00 | 0,400 | 10,65 | 5.198,22 | -1,25 | 5.196,97 |
| LENNO | CO | 18.350.000,00 | 0,300 | 37,24 | 18.175,91 | -4,35 | 18.171,56 |
| LEZZENO | CO | 20.043.000,00 | 0,000 | 0,00 | 0,00 | 0,00 | 0,00 |
| LIMIDO COMASCO | CO | 27.619.000,00 | 0,300 | 56,05 | 27.356,97 | -6,56 | 27.350,41 |
| LIPOMO | CO | 68.777.000,00 | 0,200 | 93,04 | 45.416,33 | -10,88 | 45.405,45 |
| LIVO | CO | 1.363.000,00 | 0,000 | 0,00 | 0,00 | 0,00 | 0,00 |
| LOCATE VARESI | CO | 45.997.000,00 | 0,400 | 124,45 | 60.747,49 | -14,56 | 60.732,93 |
| LOMAZZO | CO | 105.574.000,00 | 0,200 | 142,82 | 69.714,92 | -16,71 | 69.698,21 |
| LONGONE AL SEGRINO | CO | 20.012.000,00 | 0,200 | 27,07 | 13.214,76 | -3,17 | 13.211,59 |
| LUISAGO | CO | 28.349.000,00 | 0,100 | 19,18 | 9.360,01 | -2,24 | 9.357,77 |
| LURAGO D'ERBA | CO | 60.943.000,00 | 0,400 | 164,89 | 80.486,43 | -19,29 | 80.467,14 |
| LURAGO MARINONE | CO | 26.107.000,00 | 0,000 | 0,00 | 0,00 | 0,00 | 0,00 |
| LURATE CACCVIO | CO | 115.960.000,00 | 0,200 | 156,87 | 76.573,23 | -18,35 | 76.554,88 |
| MAGREGLIO | CO | 4.854.000,00 | 0,000 | 0,00 | 0,00 | 0,00 | 0,00 |
| MARIANO COMENSE | CO | 233.217.000,00 | 0,400 | 631,01 | 308.005,87 | -73,81 | 307.932,06 |
| MASLIANICO | CO | 37.261.000,00 | 0,000 | 0,00 | 0,00 | 0,00 | 0,00 |
| MENAGGIO | CO | 36.046.000,00 | 0,500 | 121,91 | 59.506,71 | -14,26 | 59.492,45 |

XV LEGISLATURA - DISEGNI DI LEGGE E RELAZIONI - DOCUMENTI

| DENOMINAZIONE ENTE | SIGLA PROVIN CIA | REDDITO IMPONIBILE LR.PE.F. 2002 DEFINITIVO | ALIQUOTE ANNO 2005 (1) | PARAMETRO A MILIONE | ASSEGNAZIONE TEORICA SPETTANTE 1° e 2° rata per €.488.000.000 | CONGUAGLI | PRIMA E SECONDA RATA EROGATE (2) |
|-----------------------------|------------------------|--|------------------------------|---------------------------|---|-----------|---|
| MERONE | CO | 43.250.000,00 | 0,200 | 58,51 | 28.559,78 | -6,84 | 28.552,94 |
| MEZZEGRA | CO | 8.319.000,00 | 0,200 | 11,25 | 5.493,39 | -1,32 | 5.492,07 |
| MOLTRASIO | CO | 22.671.000,00 | 0,400 | 61,34 | 29.941,22 | -7,18 | 29.934,04 |
| MONGUZZO | CO | 24.122.000,00 | 0,200 | 32,63 | 15.928,77 | -3,82 | 15.924,95 |
| MONTANO LUCINO | CO | 50.576.000,00 | 0,000 | 0,00 | 0,00 | 0,00 | 0,00 |
| MONTMEZZO | CO | 1.928.000,00 | 0,000 | 0,00 | 0,00 | 0,00 | 0,00 |
| MONTORFANO | CO | 37.980.000,00 | 0,200 | 51,38 | 25.079,78 | -6,01 | 25.073,77 |
| MOZZATE | CO | 87.870.000,00 | 0,300 | 178,31 | 87.036,35 | -20,86 | 87.015,49 |
| MUSSO | CO | 8.860.000,00 | 0,200 | 11,99 | 5.850,63 | -1,40 | 5.849,23 |
| NESSO | CO | 12.718.000,00 | 0,200 | 17,21 | 8.398,23 | -2,01 | 8.396,22 |
| NOVEDRATE | CO | 30.873.000,00 | 0,000 | 0,00 | 0,00 | 0,00 | 0,00 |
| OLGIATE COMASCO | CO | 121.280.000,00 | 0,000 | 0,00 | 0,00 | 0,00 | 0,00 |
| OLTRONA DI SAN MAMETTE | CO | 24.681.000,00 | 0,000 | 0,00 | 0,00 | 0,00 | 0,00 |
| ORSENIIGO | CO | 30.413.000,00 | 0,000 | 0,00 | 0,00 | 0,00 | 0,00 |
| OSSUCCIO | CO | 8.236.000,00 | 0,400 | 22,28 | 10.877,15 | -2,60 | 10.874,55 |
| PARE | CO | 18.107.000,00 | 0,000 | 0,00 | 0,00 | 0,00 | 0,00 |
| PEGLIO | CO | 1.427.000,00 | 0,000 | 0,00 | 0,00 | 0,00 | 0,00 |
| PELLIO INTELVI | CO | 6.701.000,00 | 0,100 | 4,53 | 2.212,48 | -0,53 | 2.211,95 |
| PIANELLO DEL LARIO | CO | 9.232.000,00 | 0,000 | 0,00 | 0,00 | 0,00 | 0,00 |
| PIGRA | CO | 1.868.000,00 | 0,400 | 5,05 | 2.467,04 | -0,59 | 2.466,45 |
| PLESIO | CO | 7.582.000,00 | 0,500 | 25,64 | 12.516,78 | -3,00 | 12.513,78 |
| POGNANA LARIO | CO | 8.600.000,00 | 0,400 | 23,27 | 11.357,88 | -2,72 | 11.355,16 |
| PONNA | CO | 1.516.000,00 | 0,200 | 2,05 | 1.001,07 | -0,24 | 1.000,83 |
| PONTE LAMBRO | CO | 49.127.000,00 | 0,300 | 99,69 | 48.660,92 | -11,67 | 48.649,25 |
| FORLEZZA | CO | 23.434.000,00 | 0,400 | 63,40 | 30.948,90 | -7,42 | 30.941,48 |
| PROSERPIO | CO | 12.656.000,00 | 0,200 | 17,12 | 8.357,28 | -2,00 | 8.355,28 |
| PUSIANO | CO | 15.413.000,00 | 0,300 | 31,28 | 15.266,78 | -3,66 | 15.263,12 |
| RAMPONIO VERNA | CO | 3.100.000,00 | 0,000 | 0,00 | 0,00 | 0,00 | 0,00 |
| REZZAGO | CO | 3.041.000,00 | 0,200 | 4,11 | 2.008,10 | -0,48 | 2.007,62 |
| RODERO | CO | 7.139.000,00 | 0,000 | 0,00 | 0,00 | 0,00 | 0,00 |
| RONAGO | CO | 11.671.000,00 | 0,200 | 15,79 | 7.706,85 | -1,85 | 7.705,00 |
| ROVELLASCA | CO | 82.906.000,00 | 0,200 | 112,16 | 54.746,30 | -13,12 | 54.733,18 |
| ROVELLO PORRO | CO | 63.741.000,00 | 0,100 | 43,12 | 21.045,43 | -5,05 | 21.040,38 |
| SALA COMACINA | CO | 5.273.000,00 | 0,000 | 0,00 | 0,00 | 0,00 | 0,00 |
| SAN BARTOLOMEO VAL CAVARGNA | CO | 2.906.000,00 | 0,200 | 3,93 | 1.918,95 | -0,46 | 1.918,49 |
| SAN FEDELE INTELVI | CO | 12.344.000,00 | 0,000 | 0,00 | 0,00 | 0,00 | 0,00 |
| SAN FERMO DELLA BATTAGLIA | CO | 54.345.000,00 | 0,200 | 73,52 | 35.886,28 | -8,60 | 35.877,68 |
| SAN NAZZARO VAL CAVARGNA | CO | 1.234.000,00 | 0,000 | 0,00 | 0,00 | 0,00 | 0,00 |
| SANT'ABBONDIO | CO | 0,00 | 0,000 | 0,00 | 0,00 | 0,00 | 0,00 |
| SANTA MARIA REZZONICO | CO | 0,00 | 0,000 | 0,00 | 0,00 | 0,00 | 0,00 |
| SAN SIRO | CO | 13.082.000,00 | 0,000 | 0,00 | 0,00 | 0,00 | 0,00 |
| SCHIGNANO | CO | 6.543.000,00 | 0,200 | 8,85 | 4.320,62 | -1,04 | 4.319,58 |
| SENNA COMASCO | CO | 35.309.000,00 | 0,200 | 47,77 | 23.316,01 | -5,59 | 23.310,42 |
| SOLBIATE | CO | 22.589.000,00 | 0,100 | 15,28 | 7.458,23 | -1,79 | 7.456,44 |
| SORICO | CO | 9.007.000,00 | 0,000 | 0,00 | 0,00 | 0,00 | 0,00 |
| SORMANO | CO | 6.295.000,00 | 0,200 | 8,52 | 4.156,85 | -1,00 | 4.155,85 |
| STAZZONA | CO | 4.985.000,00 | 0,200 | 6,74 | 3.291,80 | -0,79 | 3.291,01 |
| TAVERNERIO | CO | 67.946.000,00 | 0,100 | 45,96 | 22.433,79 | -5,37 | 22.428,42 |
| TORNO | CO | 16.478.000,00 | 0,200 | 22,29 | 10.881,11 | -2,61 | 10.878,50 |
| TREMEZZO | CO | 11.620.000,00 | 0,200 | 15,72 | 7.673,18 | -1,84 | 7.671,34 |
| TREZZONE | CO | 1.509.000,00 | 0,000 | 0,00 | 0,00 | 0,00 | 0,00 |
| TURATE | CO | 98.991.000,00 | 0,000 | 0,00 | 0,00 | 0,00 | 0,00 |
| UGGIATE-TREVANO | CO | 34.720.000,00 | 0,000 | 0,00 | 0,00 | 0,00 | 0,00 |
| VALBRONA | CO | 26.212.000,00 | 0,000 | 0,00 | 0,00 | 0,00 | 0,00 |
| VALMOREA | CO | 22.910.000,00 | 0,000 | 0,00 | 0,00 | 0,00 | 0,00 |
| VAL REZZO | CO | 538.000,00 | 0,000 | 0,00 | 0,00 | 0,00 | 0,00 |
| VALSOLDA | CO | 7.000.000,00 | 0,000 | 0,00 | 0,00 | 0,00 | 0,00 |
| VELESO | CO | 2.553.000,00 | 0,400 | 6,91 | 3.371,70 | -0,81 | 3.370,89 |
| VENIANO | CO | 25.793.000,00 | 0,000 | 0,00 | 0,00 | 0,00 | 0,00 |
| VERCANA | CO | 5.385.000,00 | 0,400 | 14,57 | 7.111,88 | -1,70 | 7.110,18 |
| VERTEMATE CON MINOPRIO | CO | 46.182.000,00 | 0,150 | 46,86 | 22.871,93 | -5,48 | 22.866,45 |
| VILLA GUARDIA | CO | 85.288.000,00 | 0,100 | 57,69 | 28.159,61 | -6,74 | 28.152,87 |
| ZELBIO | CO | 2.209.000,00 | 0,000 | 0,00 | 0,00 | 0,00 | 0,00 |
| ACQUANEGRA CREMONESE | CR | 12.547.000,00 | 0,200 | 16,97 | 8.285,31 | -1,98 | 8.283,33 |
| AGNADELLO | CR | 31.408.000,00 | 0,000 | 0,00 | 0,00 | 0,00 | 0,00 |
| ANNICCO | CR | 19.693.000,00 | 0,200 | 26,64 | 13.004,11 | -3,11 | 13.001,00 |
| AZZANELLO | CR | 6.921.000,00 | 0,100 | 4,68 | 2.285,11 | -0,55 | 2.284,56 |
| BAGNOLO CREMASCO | CR | 47.478.000,00 | 0,100 | 32,11 | 15.675,86 | -3,76 | 15.672,10 |
| BONEMERSE | CR | 12.904.000,00 | 0,300 | 26,19 | 12.781,57 | -3,06 | 12.778,51 |
| BORDOLANO | CR | 5.656.000,00 | 0,000 | 0,00 | 0,00 | 0,00 | 0,00 |
| CA' D'ANDREA | CR | 4.953.000,00 | 0,200 | 6,70 | 3.270,67 | -0,78 | 3.269,89 |
| CALVATONE | CR | 10.830.000,00 | 0,200 | 14,65 | 7.151,51 | -1,72 | 7.149,79 |
| CAMISANO | CR | 11.016.000,00 | 0,100 | 7,45 | 3.637,17 | -0,88 | 3.636,29 |
| CAMPAGNOLA CREMASCA | CR | 6.721.000,00 | 0,000 | 0,00 | 0,00 | 0,00 | 0,00 |
| CAPERGNANICA | CR | 18.092.000,00 | 0,000 | 0,00 | 0,00 | 0,00 | 0,00 |
| CAPPELLA CANTONE | CR | 5.149.000,00 | 0,000 | 0,00 | 0,00 | 0,00 | 0,00 |
| CAPPELLA DE' PICENARDI | CR | 3.381.000,00 | 0,100 | 2,29 | 1.116,31 | -0,27 | 1.116,04 |

XV LEGISLATURA - DISEGNI DI LEGGE E RELAZIONI - DOCUMENTI

| DENOMINAZIONE ENTE | SIGLA PROVINCIA | REDDITO IMPONIBILE I.R.P.E.F. 2002 DEFINITIVO | ALIQUOTE ANNO 2005 (1) | PARAMETRO A MILIONE | ASSEGNAZIONE TEORICA SPETTANTE 1° e 2° rata per €.488.000.000 | CONGUAGLI | PRIMA E SECONDA RATA EROGATE (2) |
|-------------------------------|-----------------|---|------------------------|---------------------|---|-----------|----------------------------------|
| CAPRALBA | CR | 21.306.000,00 | 0,200 | 28,82 | 14.069,24 | -3,37 | 14.065,87 |
| CASALBUTIANO ED UNITI | CR | 44.107.000,00 | 0,500 | 149,17 | 72.814,24 | -17,45 | 72.796,79 |
| CASALE CREMASCO VIDOLASCO | CR | 15.821.000,00 | 0,300 | 32,10 | 15.670,90 | -3,76 | 15.667,14 |
| CASALETTO CEREDANO | CR | 11.128.000,00 | 0,200 | 15,05 | 7.348,29 | -1,76 | 7.346,53 |
| CASALETTO DI SOPRA | CR | 4.542.000,00 | 0,000 | 0,00 | 0,00 | 0,00 | 0,00 |
| CASALETTO VAPRIO | CR | 13.239.000,00 | 0,000 | 0,00 | 0,00 | 0,00 | 0,00 |
| CASALMAGGIORE | CR | 157.522.000,00 | 0,000 | 0,00 | 0,00 | 0,00 | 0,00 |
| CASALMORANO | CR | 17.785.000,00 | 0,100 | 12,03 | 5.872,09 | -1,41 | 5.870,68 |
| CASTEL DIDONE | CR | 5.837.000,00 | 0,400 | 15,79 | 7.708,83 | -1,85 | 7.706,98 |
| CASTEL GABBIANO | CR | 3.635.000,00 | 0,000 | 0,00 | 0,00 | 0,00 | 0,00 |
| CASTELLEONE | CR | 105.293.000,00 | 0,300 | 213,67 | 104.294,05 | -24,99 | 104.269,06 |
| CASTELVERDE | CR | 59.973.000,00 | 0,400 | 162,27 | 79.205,36 | -18,98 | 79.186,38 |
| CASTELVISCONTI | CR | 2.867.000,00 | 0,200 | 3,88 | 1.893,20 | -0,46 | 1.892,74 |
| CELLA DATI | CR | 6.032.000,00 | 0,100 | 4,08 | 1.991,59 | -0,47 | 1.991,12 |
| CHIEVE | CR | 18.354.000,00 | 0,350 | 43,45 | 21.209,85 | -5,08 | 21.204,77 |
| CICOGNOLO | CR | 8.927.000,00 | 0,200 | 12,08 | 5.894,87 | -1,41 | 5.893,46 |
| CINGIA DE' BOTTI | CR | 10.014.000,00 | 0,200 | 13,55 | 6.612,67 | -1,59 | 6.611,08 |
| CORTE DE' CORTESI CON CIGNONE | CR | 10.170.000,00 | 0,000 | 0,00 | 0,00 | 0,00 | 0,00 |
| CORTE DE' FRATI | CR | 14.476.000,00 | 0,200 | 19,38 | 9.559,11 | -2,29 | 9.556,82 |
| CREDERA RUBBIANO | CR | 17.049.000,00 | 0,000 | 0,00 | 0,00 | 0,00 | 0,00 |
| CREMA | CR | 466.742.000,00 | 0,200 | 631,42 | 308.209,26 | -73,86 | 308.135,40 |
| CREMONA | CR | 975.707.000,00 | 0,150 | 989,98 | 483.225,10 | -115,81 | 483.109,29 |
| CREMOSANO | CR | 11.943.000,00 | 0,200 | 16,16 | 7.886,46 | -1,89 | 7.884,57 |
| CROTTA D'ADDA | CR | 6.761.000,00 | 0,000 | 0,00 | 0,00 | 0,00 | 0,00 |
| CUMIGNANO SUL NAVIGLIO | CR | 3.226.000,00 | 0,000 | 0,00 | 0,00 | 0,00 | 0,00 |
| DEROVERE | CR | 4.567.000,00 | 0,200 | 6,18 | 3.015,78 | -0,72 | 3.015,06 |
| DOVERA | CR | 33.652.000,00 | 0,000 | 0,00 | 0,00 | 0,00 | 0,00 |
| DRIZZONA | CR | 4.870.000,00 | 0,000 | 0,00 | 0,00 | 0,00 | 0,00 |
| FIESCO | CR | 8.439.000,00 | 0,400 | 22,83 | 11.145,25 | -2,67 | 11.142,58 |
| FORMIGARA | CR | 10.697.000,00 | 0,200 | 14,47 | 7.063,67 | -1,69 | 7.061,98 |
| GABBIONETA BINANUOVA | CR | 9.314.000,00 | 0,400 | 25,20 | 12.300,85 | -2,95 | 12.297,90 |
| GADESCO PIEVE DELMONA | CR | 18.024.000,00 | 0,200 | 24,38 | 11.902,00 | -2,85 | 11.899,15 |
| GENIVOLTA | CR | 10.969.000,00 | 0,200 | 14,84 | 7.243,29 | -1,74 | 7.241,55 |
| GERRE DE' CAPRIOLI | CR | 9.395.000,00 | 0,400 | 25,42 | 12.407,83 | -2,98 | 12.404,85 |
| GOMBITO | CR | 5.902.000,00 | 0,500 | 19,96 | 9.743,35 | -2,34 | 9.741,01 |
| GRONTARDO | CR | 13.263.000,00 | 0,200 | 17,94 | 8.758,11 | -2,10 | 8.756,01 |
| GRUMELLO CREMONESE ED UNITI | CR | 19.133.000,00 | 0,000 | 0,00 | 0,00 | 0,00 | 0,00 |
| GUSSOLA | CR | 26.602.000,00 | 0,400 | 71,98 | 35.132,83 | -8,42 | 35.124,41 |
| ISOLA DOVARESE | CR | 12.169.000,00 | 0,000 | 0,00 | 0,00 | 0,00 | 0,00 |
| IZANO | CR | 17.889.000,00 | 0,200 | 24,20 | 11.812,86 | -2,83 | 11.810,03 |
| MADIGNANO | CR | 31.438.000,00 | 0,100 | 21,27 | 10.379,91 | -2,49 | 10.377,42 |
| MALAGNINO | CR | 14.075.000,00 | 0,200 | 19,04 | 9.294,31 | -2,23 | 9.292,08 |
| MARTIGNANA DI PO | CR | 12.475.000,00 | 0,200 | 16,88 | 8.237,77 | -1,98 | 8.235,79 |
| MONTA CREMASCO | CR | 20.101.000,00 | 0,200 | 27,19 | 13.273,53 | -3,19 | 13.270,34 |
| MONTODINE | CR | 21.620.000,00 | 0,000 | 0,00 | 0,00 | 0,00 | 0,00 |
| MOSCAZZANO | CR | 7.688.000,00 | 0,000 | 0,00 | 0,00 | 0,00 | 0,00 |
| MOTTA BALUFFI | CR | 9.040.000,00 | 0,000 | 0,00 | 0,00 | 0,00 | 0,00 |
| OFFANENGO | CR | 59.394.000,00 | 0,400 | 160,70 | 78.440,68 | -18,79 | 78.421,89 |
| OLMENETA | CR | 9.208.000,00 | 0,500 | 31,14 | 15.201,07 | -3,64 | 15.197,43 |
| OSTIANO | CR | 26.787.000,00 | 0,200 | 36,24 | 17.688,58 | -4,24 | 17.684,34 |
| PADERNO PONCHIELLI | CR | 14.225.000,00 | 0,000 | 0,00 | 0,00 | 0,00 | 0,00 |
| PALAZZO PIGNANO | CR | 37.481.000,00 | 0,000 | 0,00 | 0,00 | 0,00 | 0,00 |
| PANDINO | CR | 85.606.000,00 | 0,000 | 0,00 | 0,00 | 0,00 | 0,00 |
| PERSICO D'OSIMO | CR | 30.276.000,00 | 0,200 | 40,96 | 19.992,51 | -4,79 | 19.987,72 |
| PESCAROLO ED UNITI | CR | 15.310.000,00 | 0,200 | 20,71 | 10.109,83 | -2,42 | 10.107,41 |
| PESSINA CREMONESE | CR | 6.458.000,00 | 0,200 | 8,74 | 4.264,48 | -1,02 | 4.263,46 |
| PIADENA | CR | 39.467.000,00 | 0,000 | 0,00 | 0,00 | 0,00 | 0,00 |
| PIANENGO | CR | 24.242.000,00 | 0,400 | 65,59 | 32.016,01 | -7,68 | 32.008,33 |
| PIERANICA | CR | 8.135.000,00 | 0,000 | 0,00 | 0,00 | 0,00 | 0,00 |
| PIEVE D'OLMI | CR | 12.585.000,00 | 0,225 | 19,15 | 9.349,20 | -2,24 | 9.346,96 |
| PIEVE SAN GIACOMO | CR | 13.394.000,00 | 0,250 | 22,65 | 11.055,77 | -2,65 | 11.053,12 |
| PIZZIGHETTONE | CR | 77.862.000,00 | 0,200 | 105,33 | 51.415,53 | -12,32 | 51.403,21 |
| POZZAGLIO ED UNITI | CR | 11.978.000,00 | 0,300 | 24,31 | 11.864,36 | -2,84 | 11.861,52 |
| QUINTANO | CR | 6.120.000,00 | 0,000 | 0,00 | 0,00 | 0,00 | 0,00 |
| RICENGO | CR | 12.181.000,00 | 0,100 | 8,24 | 4.021,81 | -0,96 | 4.020,85 |
| RIPALTA ARPINA | CR | 9.565.000,00 | 0,200 | 12,94 | 6.316,17 | -1,51 | 6.314,66 |
| RIPALTA CREMASCA | CR | 35.567.000,00 | 0,000 | 0,00 | 0,00 | 0,00 | 0,00 |
| RIPALTA GUERINA | CR | 4.607.000,00 | 0,000 | 0,00 | 0,00 | 0,00 | 0,00 |
| RIVAROLO DEL RE ED UNITI | CR | 19.132.000,00 | 0,000 | 0,00 | 0,00 | 0,00 | 0,00 |
| RIVOLTA D'ADDA | CR | 80.831.000,00 | 0,000 | 0,00 | 0,00 | 0,00 | 0,00 |
| ROBECCO D'OLGIO | CR | 20.743.000,00 | 0,100 | 14,03 | 6.848,73 | -1,64 | 6.847,09 |
| ROMANENGO | CR | 26.429.000,00 | 0,200 | 35,75 | 17.452,17 | -4,18 | 17.447,99 |
| SALVIROLA | CR | 9.489.000,00 | 0,000 | 0,00 | 0,00 | 0,00 | 0,00 |
| SAN BASSANO | CR | 19.321.000,00 | 0,200 | 26,14 | 12.758,46 | -3,06 | 12.755,40 |
| SAN DANIELE PO | CR | 14.517.000,00 | 0,000 | 0,00 | 0,00 | 0,00 | 0,00 |
| SAN GIOVANNI IN CROCE | CR | 16.225.000,00 | 0,200 | 21,95 | 10.714,05 | -2,57 | 10.711,48 |
| SAN MARTINO DEL LAGO | CR | 4.450.000,00 | 0,200 | 6,02 | 2.938,52 | -0,70 | 2.937,82 |

XV LEGISLATURA - DISEGNI DI LEGGE E RELAZIONI - DOCUMENTI

| DENOMINAZIONE ENTE | SIGLA PROVIN CIA | REDDITO IMPONIBILE I.R.P.E.F. 2002 DEFINITIVO | ALIQUOTE ANNO 2005 (1) | PARAMETRO A MILIONE | ASSEGNAZIONE TEORICA SPETTANTE 1° e 2° rata per €.488.000.000 | CONGUAGLI | PRIMA E SECONDA RATA EROGATE (2) |
|----------------------------|------------------------|--|------------------------------|---------------------------|---|-----------|---|
| SCANDOLARA RAVARA | CR | 14.195.000,00 | 0,200 | 19,20 | 9.373,55 | -2,25 | 9.371,30 |
| SCANDOLARA RIPA D'OGGIO | CR | 5.978.000,00 | 0,000 | 0,00 | 0,00 | 0,00 | 0,00 |
| SERGNANO | CR | 29.529.000,00 | 0,200 | 39,95 | 19.499,23 | -4,67 | 19.494,56 |
| SESTO ED UNITI | CR | 33.838.000,00 | 0,200 | 45,78 | 22.344,64 | -5,35 | 22.339,29 |
| SOLAROLO RAINERIO | CR | 9.330.000,00 | 0,200 | 12,62 | 6.160,98 | -1,47 | 6.159,51 |
| SONCINO | CR | 81.707.000,00 | 0,200 | 110,54 | 53.954,55 | -12,93 | 53.941,62 |
| SORESINA | CR | 103.226.000,00 | 0,200 | 139,65 | 68.164,45 | -16,34 | 68.148,11 |
| SOSPIRO | CR | 28.621.000,00 | 0,300 | 58,08 | 28.349,46 | -6,79 | 28.342,67 |
| SPINADESCO | CR | 16.677.000,00 | 0,300 | 33,84 | 16.518,78 | -3,96 | 16.514,82 |
| SPINEDA | CR | 5.402.000,00 | 0,200 | 7,31 | 3.567,17 | -0,86 | 3.566,31 |
| SPINO D'ADDA | CR | 65.674.000,00 | 0,000 | 0,00 | 0,00 | 0,00 | 0,00 |
| STAGNO LOMBARDO | CR | 14.466.000,00 | 0,300 | 29,36 | 14.328,76 | -3,44 | 14.325,32 |
| TICENGO | CR | 3.698.000,00 | 0,000 | 0,00 | 0,00 | 0,00 | 0,00 |
| TORLINO VIMERCATI | CR | 3.468.000,00 | 0,000 | 0,00 | 0,00 | 0,00 | 0,00 |
| TORNATA | CR | 4.462.000,00 | 0,000 | 0,00 | 0,00 | 0,00 | 0,00 |
| TORRE DE' PICENARDI | CR | 18.480.000,00 | 0,200 | 25,00 | 12.203,11 | -2,92 | 12.200,19 |
| TORRICELLA DEL PIZZO | CR | 5.860.000,00 | 0,000 | 0,00 | 0,00 | 0,00 | 0,00 |
| TRESCORE CREMASCO | CR | 25.710.000,00 | 0,400 | 69,56 | 33.954,77 | -8,13 | 33.946,64 |
| TRIGOLO | CR | 17.848.000,00 | 0,000 | 0,00 | 0,00 | 0,00 | 0,00 |
| VAIANO CREMASCO | CR | 38.157.000,00 | 0,250 | 64,53 | 31.495,83 | -7,55 | 31.488,28 |
| VAILATE | CR | 40.010.000,00 | 0,200 | 54,13 | 26.420,28 | -6,34 | 26.413,94 |
| VESCOVATO | CR | 38.617.000,00 | 0,200 | 52,24 | 25.500,42 | -6,11 | 25.494,31 |
| VOLONGO | CR | 5.047.000,00 | 0,000 | 0,00 | 0,00 | 0,00 | 0,00 |
| VOLTIDO | CR | 4.068.000,00 | 0,000 | 0,00 | 0,00 | 0,00 | 0,00 |
| ACQUANEGRA SUL CHIESE | MN | 29.574.000,00 | 0,200 | 40,01 | 19.528,95 | -4,68 | 19.524,27 |
| ASOLA | MN | 97.356.000,00 | 0,200 | 131,71 | 64.288,24 | -15,41 | 64.272,83 |
| BAGNOLO SAN VITO | MN | 54.807.000,00 | 0,000 | 0,00 | 0,00 | 0,00 | 0,00 |
| BIGARELLO | MN | 18.540.000,00 | 0,200 | 25,08 | 12.242,73 | -2,93 | 12.239,80 |
| BORGOFORTE | MN | 31.574.000,00 | 0,500 | 106,79 | 52.124,08 | -12,49 | 52.111,59 |
| BORGOFRANCO SUL PO | MN | 8.110.000,00 | 0,200 | 10,97 | 5.355,38 | -1,29 | 5.354,09 |
| BOZZOLO | MN | 43.987.000,00 | 0,200 | 59,51 | 29.046,45 | -6,96 | 29.039,49 |
| CANNETO SULL'OGGIO | MN | 45.200.000,00 | 0,400 | 122,30 | 59.694,90 | -14,31 | 59.680,59 |
| CARBONARA DI PO | MN | 12.493.000,00 | 0,200 | 16,90 | 8.249,65 | -1,98 | 8.247,67 |
| CASALMORO | MN | 21.231.000,00 | 0,100 | 14,36 | 7.009,86 | -1,68 | 7.008,18 |
| CASALOLDO | MN | 21.261.000,00 | 0,200 | 28,76 | 14.039,53 | -3,36 | 14.036,17 |
| CASALROMANO | MN | 13.562.000,00 | 0,500 | 45,87 | 22.388,88 | -5,36 | 22.383,52 |
| CASTELBELFORTE | MN | 27.236.000,00 | 0,400 | 73,69 | 35.970,14 | -8,62 | 35.961,52 |
| CASTEL D'ARIO | MN | 44.429.000,00 | 0,300 | 90,16 | 44.007,49 | -10,54 | 43.996,95 |
| CASTEL GOFFREDO | MN | 108.059.000,00 | 0,400 | 292,37 | 142.711,75 | -34,20 | 142.677,55 |
| CASTELLUCCHIO | MN | 50.287.000,00 | 0,400 | 136,06 | 66.413,22 | -15,92 | 66.397,30 |
| CASTIGLIONE DELLE STIVIERE | MN | 215.696.000,00 | 0,500 | 729,50 | 356.082,71 | -85,33 | 355.997,38 |
| CAVRIANA | MN | 31.027.000,00 | 0,400 | 83,95 | 40.976,85 | -9,82 | 40.967,03 |
| CERESARA | MN | 25.360.000,00 | 0,000 | 0,00 | 0,00 | 0,00 | 0,00 |
| COMMESSAGGIO | MN | 9.784.000,00 | 0,200 | 13,24 | 6.460,78 | -1,55 | 6.459,23 |
| CURTATONE | MN | 153.935.000,00 | 0,000 | 0,00 | 0,00 | 0,00 | 0,00 |
| DOSOLO | MN | 32.909.000,00 | 0,200 | 44,52 | 21.731,19 | -5,21 | 21.725,98 |
| FELONICA | MN | 15.395.000,00 | 0,400 | 41,65 | 20.331,92 | -4,87 | 20.327,05 |
| GAZOLDO DEGLI IPPOLITI | MN | 30.786.000,00 | 0,000 | 0,00 | 0,00 | 0,00 | 0,00 |
| GAZZUOLO | MN | 22.415.000,00 | 0,300 | 45,49 | 22.202,35 | -5,32 | 22.197,03 |
| GOITO | MN | 94.837.000,00 | 0,200 | 128,30 | 62.624,84 | -15,01 | 62.609,83 |
| GONZAGA | MN | 85.281.000,00 | 0,500 | 288,43 | 140.786,53 | -33,74 | 140.752,79 |
| GUIDIZZOLO | MN | 52.495.000,00 | 0,400 | 142,03 | 69.329,29 | -16,62 | 69.312,67 |
| MAGNACAVALLLO | MN | 15.873.000,00 | 0,500 | 53,68 | 26.204,01 | -6,28 | 26.197,73 |
| MANTOVA | MN | 702.824.000,00 | 0,400 | 1.901,61 | 928.208,15 | -222,45 | 927.985,70 |
| MARCARIA | MN | 66.369.000,00 | 0,500 | 224,47 | 109.565,57 | -26,26 | 109.539,31 |
| MARIANA MANTOVANA | MN | 5.349.000,00 | 0,000 | 0,00 | 0,00 | 0,00 | 0,00 |
| MARMIROLO | MN | 78.473.000,00 | 0,200 | 106,16 | 51.819,01 | -12,42 | 51.806,59 |
| MEDOLE | MN | 33.400.000,00 | 0,000 | 0,00 | 0,00 | 0,00 | 0,00 |
| MOGLIA | MN | 57.810.000,00 | 0,000 | 0,00 | 0,00 | 0,00 | 0,00 |
| MONZAMBANO | MN | 41.524.000,00 | 0,500 | 140,44 | 68.550,08 | -16,43 | 68.533,65 |
| MOTTEGGIANA | MN | 21.177.000,00 | 0,350 | 50,14 | 24.472,10 | -5,87 | 24.466,23 |
| OSTIGLIA | MN | 74.043.000,00 | 0,200 | 100,17 | 48.893,69 | -11,72 | 48.881,97 |
| PEGOGNAGA | MN | 70.281.000,00 | 0,500 | 237,70 | 116.023,71 | -27,81 | 115.995,90 |
| PIEVE DI CORIANO | MN | 8.345.000,00 | 0,400 | 22,58 | 11.021,11 | -2,65 | 11.018,46 |
| PIUBEGA | MN | 15.417.000,00 | 0,200 | 20,86 | 10.180,48 | -2,44 | 10.178,04 |
| POGGIO RUSCO | MN | 67.783.000,00 | 0,400 | 188,40 | 89.519,90 | -21,46 | 89.498,44 |
| POMPONESCO | MN | 14.939.000,00 | 0,000 | 0,00 | 0,00 | 0,00 | 0,00 |
| PONTI SUL MINCIO | MN | 19.214.000,00 | 0,000 | 0,00 | 0,00 | 0,00 | 0,00 |
| PORTO MANTOVANO | MN | 163.714.000,00 | 0,000 | 0,00 | 0,00 | 0,00 | 0,00 |
| QUINGENTOLE | MN | 10.749.000,00 | 0,500 | 36,35 | 17.745,04 | -4,25 | 17.740,79 |
| QUISTELLO | MN | 57.269.000,00 | 0,200 | 77,48 | 37.817,11 | -9,06 | 37.808,05 |
| REDONDESCO | MN | 12.085.000,00 | 0,000 | 0,00 | 0,00 | 0,00 | 0,00 |
| REVERE | MN | 26.704.000,00 | 0,400 | 72,25 | 35.267,54 | -8,45 | 35.259,09 |
| RIVAROLO MANTOVANO | MN | 27.123.000,00 | 0,200 | 36,69 | 17.910,45 | -4,29 | 17.906,16 |
| RODIGO | MN | 51.992.000,00 | 0,500 | 175,84 | 85.831,23 | -20,57 | 85.810,66 |
| RONCOFERRARO | MN | 69.430.000,00 | 0,500 | 234,82 | 114.618,83 | -27,47 | 114.591,36 |
| ROVERBELLA | MN | 76.623.000,00 | 0,200 | 103,66 | 50.597,37 | -12,13 | 50.585,24 |

XV LEGISLATURA - DISEGNI DI LEGGE E RELAZIONI - DOCUMENTI

| DENOMINAZIONE ENTE | SIGLA PROVIN CIA | REDDITO IMPONIBILE I.R.P.E.F. 2002 DEFINITIVO | ALIQUOTE ANNO 2005 (1) | PARAMETRO A MILIONE | ASSEGNAZIONE TEORICA SPETTANTE 1° e 2° rata per €.488.000,000 | CONGUAGLI | PRIMA E SECONDA RATA EROGATE (2) |
|---------------------------|------------------------|--|------------------------------|---------------------------|---|------------|---|
| SABBIONETA | MN | 44.280.000,00 | 0,200 | 59,90 | 29.239,93 | -7,00 | 29.232,93 |
| SAN BENEDETTO PO | MN | 74.878.000,00 | 0,400 | 202,60 | 98.890,14 | -23,69 | 98.866,45 |
| SAN GIACOMO DELLE SEGNALE | MN | 16.359.000,00 | 0,300 | 33,20 | 16.203,80 | -3,88 | 16.199,92 |
| SAN GIORGIO DI MANTOVA | MN | 89.497.000,00 | 0,400 | 242,15 | 118.197,22 | -28,33 | 118.168,89 |
| SAN GIOVANNI DEL DOSSO | MN | 10.435.000,00 | 0,000 | 0,00 | 0,00 | 0,00 | 0,00 |
| SAN MARTINO DALL'ARGINE | MN | 16.482.000,00 | 0,200 | 22,30 | 10.883,76 | -2,61 | 10.881,15 |
| SCHIVENOGLIA | MN | 11.720.000,00 | 0,200 | 15,86 | 7.739,20 | -1,85 | 7.737,35 |
| SERMIDE | MN | 68.844.000,00 | 0,200 | 93,13 | 45.460,57 | -10,89 | 45.449,68 |
| SERRAVALLE A PO | MN | 15.588.000,00 | 0,200 | 21,09 | 10.293,41 | -2,47 | 10.290,94 |
| SOLFERINO | MN | 24.644.000,00 | 0,400 | 66,68 | 32.546,92 | -7,80 | 32.539,12 |
| SUSTINENTE | MN | 20.932.000,00 | 0,000 | 0,00 | 0,00 | 0,00 | 0,00 |
| SUZZARA | MN | 209.726.000,00 | 0,350 | 496,52 | 242.358,98 | -58,08 | 242.300,90 |
| VIADANA | MN | 187.062.000,00 | 0,200 | 253,06 | 123.524,86 | -29,61 | 123.495,25 |
| VILLA POMA | MN | 20.783.000,00 | 0,200 | 28,12 | 13.723,88 | -3,29 | 13.720,59 |
| VILLIMPENTA | MN | 19.583.000,00 | 0,200 | 26,49 | 12.931,47 | -3,10 | 12.928,37 |
| VIRGILIO | MN | 121.822.000,00 | 0,200 | 164,81 | 80.444,16 | -19,28 | 80.424,88 |
| VOLTA MANTOVANA | MN | 60.784.000,00 | 0,400 | 164,46 | 80.276,43 | -19,23 | 80.257,20 |
| ABBIATEGRASSO | MI | 366.713.000,00 | 0,100 | 248,05 | 121.077,97 | -29,02 | 121.048,95 |
| AGRATE BRIANZA | MI | 178.307.000,00 | 0,000 | 0,00 | 0,00 | 0,00 | 0,00 |
| AICURZIO | MI | 25.891.000,00 | 0,000 | 0,00 | 0,00 | 0,00 | 0,00 |
| ALBAIRATE | MI | 53.200.000,00 | 0,300 | 107,96 | 52.695,28 | -12,63 | 52.682,65 |
| ALBIATE | MI | 72.059.000,00 | 0,500 | 243,71 | 118.958,93 | -28,51 | 118.930,42 |
| ARCONATE | MI | 71.619.000,00 | 0,200 | 96,89 | 47.293,02 | -11,33 | 47.281,69 |
| ARCORE | MI | 234.846.000,00 | 0,100 | 158,85 | 77.539,31 | -18,58 | 77.520,73 |
| ARESE | MI | 368.366.000,00 | 0,400 | 996,68 | 486.494,94 | -116,59 | 486.378,35 |
| ARLUNO | MI | 125.225.000,00 | 0,200 | 169,41 | 82.691,30 | -19,81 | 82.671,49 |
| ASSAGO | MI | 113.572.000,00 | 0,000 | 0,00 | 0,00 | 0,00 | 0,00 |
| BARANZATE | MI | 135.681.830,00 | 0,200 | 183,56 | 43.686,13 | 45.888,79 | 89.574,92 |
| BAREGGIO | MI | 206.598.000,00 | 0,500 | 698,73 | 341.063,25 | -81,74 | 340.981,51 |
| BARLASSINA | MI | 75.101.000,00 | 0,200 | 101,60 | 49.592,33 | -11,88 | 49.580,45 |
| BASIANO | MI | 37.729.000,00 | 0,500 | 127,60 | 62.285,10 | -14,93 | 62.270,17 |
| BASIGLIO | MI | 204.375.000,00 | 0,000 | 0,00 | 0,00 | 0,00 | 0,00 |
| BELLINZAGO LOMBARDO | MI | 47.579.000,00 | 0,400 | 128,73 | 62.836,80 | -15,06 | 62.821,74 |
| BELLUSCO | MI | 86.703.000,00 | 0,200 | 117,29 | 57.253,62 | -13,72 | 57.239,90 |
| BERNAREGGIO | MI | 116.660.000,00 | 0,200 | 157,82 | 77.035,48 | -18,46 | 77.017,02 |
| BERNATE TICINO | MI | 37.144.000,00 | 0,200 | 50,25 | 24.527,74 | -5,88 | 24.521,86 |
| BESANA IN BRIANZA | MI | 193.133.000,00 | 0,350 | 457,23 | 223.184,14 | -53,48 | 223.130,66 |
| BESATE | MI | 39.302.000,00 | 0,200 | 53,17 | 25.952,75 | -6,22 | 25.946,53 |
| BIASSONO | MI | 161.987.000,00 | 0,000 | 0,00 | 0,00 | 0,00 | 0,00 |
| BINASCO | MI | 96.777.000,00 | 0,300 | 196,38 | 95.858,85 | -22,97 | 95.835,88 |
| BOFFALORA SOPRA TICINO | MI | 58.558.000,00 | 0,380 | 150,52 | 73.469,76 | -17,60 | 73.452,16 |
| BOLLATE | MI | 454.239.170,00 | 0,200 | 614,51 | 345.863,37 | -45.982,14 | 299.881,23 |
| BOVISIO-MASCIAGO | MI | 167.306.000,00 | 0,400 | 452,67 | 220.958,29 | -52,95 | 220.905,34 |
| BRESSO | MI | 387.218.000,00 | 0,500 | 1.309,61 | 639.240,58 | -153,19 | 639.087,39 |
| BRIOSCO | MI | 72.193.000,00 | 0,100 | 48,83 | 23.836,03 | -5,72 | 23.830,31 |
| BRUGHERIO | MI | 433.969.000,00 | 0,200 | 587,09 | 286.567,88 | -68,68 | 286.499,20 |
| BUBBIANO | MI | 18.664.000,00 | 0,400 | 50,50 | 24.649,23 | -5,90 | 24.643,33 |
| BUCCINASCO | MI | 382.934.000,00 | 0,000 | 0,00 | 0,00 | 0,00 | 0,00 |
| BURAGO DI MOLGORA | MI | 60.186.000,00 | 0,200 | 81,42 | 39.743,33 | -9,53 | 39.733,80 |
| BUSCATE | MI | 49.483.000,00 | 0,200 | 66,94 | 32.675,70 | -7,83 | 32.667,87 |
| BUSNAGO | MI | 61.834.000,00 | 0,000 | 0,00 | 0,00 | 0,00 | 0,00 |
| BUSSERO | MI | 122.779.000,00 | 0,200 | 166,10 | 81.076,11 | -19,43 | 81.056,68 |
| BUSTO GAROLFO | MI | 154.908.000,00 | 0,200 | 209,56 | 102.292,23 | -24,51 | 102.267,72 |
| CALVIGNASCO | MI | 11.772.000,00 | 0,200 | 15,93 | 7.773,55 | -1,87 | 7.771,68 |
| CAMBIAGO | MI | 68.454.000,00 | 0,000 | 0,00 | 0,00 | 0,00 | 0,00 |
| CAMPARADA | MI | 24.461.000,00 | 0,500 | 82,73 | 40.381,55 | -9,68 | 40.371,87 |
| CANEGRATE | MI | 141.108.000,00 | 0,100 | 95,45 | 46.589,76 | -11,17 | 46.578,59 |
| CAPONAGO | MI | 63.316.000,00 | 0,000 | 0,00 | 0,00 | 0,00 | 0,00 |
| CARATE BRIANZA | MI | 221.310.000,00 | 0,100 | 149,70 | 73.070,13 | -17,52 | 73.052,61 |
| CARNATE | MI | 105.050.000,00 | 0,500 | 355,29 | 173.422,26 | -41,56 | 173.380,70 |
| CARPIANO | MI | 28.596.000,00 | 0,000 | 0,00 | 0,00 | 0,00 | 0,00 |
| CARUGATE | MI | 164.525.000,00 | 0,400 | 445,15 | 217.285,48 | -52,08 | 217.233,40 |
| CASARILE | MI | 41.778.000,00 | 0,400 | 113,04 | 55.175,52 | -13,23 | 55.162,29 |
| CASOREZZO | MI | 59.890.000,00 | 0,200 | 81,02 | 39.547,87 | -9,48 | 39.538,39 |
| CASSANO D'ADDA | MI | 221.022.000,00 | 0,300 | 448,51 | 218.925,10 | -52,47 | 218.872,63 |
| CASSINA DE' PECCHI | MI | 199.831.000,00 | 0,500 | 675,85 | 329.891,91 | -79,06 | 329.812,85 |
| CASSINETTA DI LUGAGNANO | MI | 19.811.000,00 | 0,200 | 26,80 | 13.082,03 | -3,14 | 13.078,89 |
| CASTANO PRIMO | MI | 124.665.000,00 | 0,400 | 337,30 | 164.643,02 | -39,45 | 164.603,57 |
| CAVENAGO DI BRIANZA | MI | 76.610.000,00 | 0,500 | 259,10 | 126.471,97 | -30,31 | 126.441,66 |
| CERIANO LAGHETTO | MI | 66.285.000,00 | 0,200 | 89,67 | 43.770,76 | -10,49 | 43.760,27 |
| CERNUSCO SUL NAVIGLIO | MI | 442.238.000,00 | 0,400 | 1.196,55 | 584.056,48 | -139,97 | 583.916,51 |
| CERRO AL LAMBRO | MI | 58.512.000,00 | 0,200 | 79,16 | 38.637,92 | -9,26 | 38.628,66 |
| CERRO MAGGIORE | MI | 173.004.000,00 | 0,000 | 0,00 | 0,00 | 0,00 | 0,00 |
| CESANO BOSCONI | MI | 282.514.000,00 | 0,400 | 764,39 | 373.111,61 | -89,41 | 373.022,20 |
| CESANO MADERNO | MI | 374.326.000,00 | 0,500 | 1.266,09 | 617.957,77 | -148,09 | 617.809,68 |
| CESATE | MI | 151.545.000,00 | 0,400 | 410,03 | 200.143,00 | -47,97 | 200.095,03 |
| CINISELLO BALSAMO | MI | 861.039.000,00 | 0,500 | 2.912,11 | 1.421.450,13 | -340,66 | 1.421.109,47 |

XV LEGISLATURA - DISEGNI DI LEGGE E RELAZIONI - DOCUMENTI

| DENOMINAZIONE ENTE | SIGLA PROVIN CIA | REDDITO IMPONIBILE I.R.P.E.F. 2002 DEFINITIVO | ALIQUOTE ANNO 2005 (1) | PARAMETRO A MILIONE | ASSEGNAZIONE TEORICA SPETTANTE 1° e 2° rata per €.488.000.000 | CONGUAGLI | PRIMA E SECONDA RATA EROGATE (2) |
|---------------------|------------------|---|------------------------|---------------------|---|-----------|----------------------------------|
| CISLIANO | MI | 42.016.000,00 | 0,200 | 56,84 | 27.744,92 | -6,65 | 27.738,27 |
| COGLIATE | MI | 91.239.000,00 | 0,000 | 0,00 | 0,00 | 0,00 | 0,00 |
| COLOGNO MONZESE | MI | 563.333.000,00 | 0,500 | 1.905,24 | 929.980,83 | -222,87 | 929.757,96 |
| COLTURANO | MI | 22.371.000,00 | 0,100 | 15,13 | 7.386,25 | -1,77 | 7.384,48 |
| CONCOREZZO | MI | 190.786.000,00 | 0,200 | 258,10 | 125.983,97 | -30,19 | 125.953,78 |
| CORBETTA | MI | 187.219.000,00 | 0,350 | 443,23 | 216.349,93 | -51,85 | 216.298,08 |
| CORMANO | MI | 228.725.000,00 | 0,400 | 618,85 | 302.073,36 | -72,39 | 302.000,97 |
| CORNAREDO | MI | 262.695.000,00 | 0,500 | 888,46 | 433.671,23 | -103,94 | 433.567,29 |
| CORNATE D'ADDA | MI | 109.593.000,00 | 0,000 | 0,00 | 0,00 | 0,00 | 0,00 |
| CORREZZANA | MI | 29.996.000,00 | 0,000 | 0,00 | 0,00 | 0,00 | 0,00 |
| CORSICO | MI | 432.408.000,00 | 0,000 | 0,00 | 0,00 | 0,00 | 0,00 |
| CUGGIONO | MI | 94.334.000,00 | 0,500 | 319,05 | 155.731,71 | -37,32 | 155.694,39 |
| CUSAGO | MI | 64.245.000,00 | 0,250 | 108,64 | 53.029,58 | -12,71 | 53.016,87 |
| CUSANO MILANINO | MI | 282.327.000,00 | 0,500 | 954,85 | 466.080,81 | -111,70 | 465.969,11 |
| DAIRAGO | MI | 53.502.000,00 | 0,200 | 72,38 | 35.329,60 | -8,46 | 35.321,14 |
| DESIO | MI | 439.692.000,00 | 0,400 | 1.189,66 | 580.694,02 | -139,16 | 580.554,86 |
| DRESANO | MI | 32.674.000,00 | 0,200 | 44,20 | 21.576,00 | -5,17 | 21.570,83 |
| GAGGIANO | MI | 107.734.000,00 | 0,500 | 364,37 | 177.853,16 | -42,63 | 177.810,53 |
| GARBAGNATE MILANESE | MI | 325.916.000,00 | 0,150 | 330,68 | 161.411,97 | -38,68 | 161.373,29 |
| GESSATE | MI | 84.667.000,00 | 0,000 | 0,00 | 0,00 | 0,00 | 0,00 |
| GIUSSANO | MI | 245.159.000,00 | 0,000 | 0,00 | 0,00 | 0,00 | 0,00 |
| GORGONZOLA | MI | 257.200.000,00 | 0,200 | 347,95 | 169.839,91 | -40,70 | 169.799,21 |
| GREZZAGO | MI | 26.062.000,00 | 0,500 | 88,14 | 43.024,57 | -10,31 | 43.014,26 |
| GUDO VISCONTI | MI | 16.008.000,00 | 0,000 | 0,00 | 0,00 | 0,00 | 0,00 |
| INVERUNO | MI | 108.673.000,00 | 0,000 | 0,00 | 0,00 | 0,00 | 0,00 |
| INZAGO | MI | 120.807.000,00 | 0,200 | 163,43 | 79.773,92 | -19,12 | 79.754,80 |
| LACCHIARELLA | MI | 90.595.000,00 | 0,500 | 306,40 | 149.559,17 | -35,85 | 149.523,32 |
| LAINATE | MI | 324.212.000,00 | 0,200 | 438,61 | 214.090,74 | -51,31 | 214.039,43 |
| LAZZATE | MI | 78.832.000,00 | 0,000 | 0,00 | 0,00 | 0,00 | 0,00 |
| LEGNANO | MI | 791.454.000,00 | 0,000 | 0,00 | 0,00 | 0,00 | 0,00 |
| LENTATE SUL SEVESO | MI | 160.548.000,00 | 0,300 | 325,79 | 159.024,84 | -38,11 | 158.986,73 |
| LESMO | MI | 112.253.000,00 | 0,000 | 0,00 | 0,00 | 0,00 | 0,00 |
| LIMBIATE | MI | 339.974.000,00 | 0,300 | 689,89 | 336.748,57 | -80,71 | 336.667,86 |
| LISCATE | MI | 40.482.000,00 | 0,000 | 0,00 | 0,00 | 0,00 | 0,00 |
| LISSONE | MI | 421.105.000,00 | 0,100 | 284,84 | 139.036,62 | -33,32 | 139.003,30 |
| LOCATE DI TRIULZI | MI | 103.795.000,00 | 0,500 | 351,04 | 171.350,45 | -41,07 | 171.309,38 |
| MACHERIO | MI | 82.864.000,00 | 0,000 | 0,00 | 0,00 | 0,00 | 0,00 |
| MAGENTA | MI | 317.838.000,00 | 0,500 | 1.074,96 | 524.704,30 | -125,75 | 524.578,55 |
| MAGNAGO | MI | 97.452.000,00 | 0,300 | 197,75 | 96.527,45 | -23,14 | 96.504,31 |
| MARCALLO CON CASONE | MI | 69.563.000,00 | 0,200 | 94,11 | 45.935,36 | -11,01 | 45.924,35 |
| MASATE | MI | 32.550.000,00 | 0,350 | 77,06 | 37.614,72 | -9,01 | 37.605,71 |
| MEDA | MI | 253.976.000,00 | 0,100 | 171,79 | 83.855,48 | -20,09 | 83.835,39 |
| MEDIGLIA | MI | 124.501.000,00 | 0,300 | 252,64 | 123.319,82 | -29,55 | 123.290,27 |
| MELEGNANO | MI | 219.240.000,00 | 0,300 | 444,89 | 217.160,01 | -52,05 | 217.107,96 |
| MELZO | MI | 245.367.000,00 | 0,200 | 331,94 | 162.026,09 | -38,83 | 161.987,26 |
| MESERO | MI | 44.377.000,00 | 0,200 | 60,03 | 29.303,98 | -7,02 | 29.296,96 |
| MEZZAGO | MI | 40.110.000,00 | 0,400 | 108,52 | 52.972,62 | -12,69 | 52.959,93 |
| MILANO | MI | 24.074.394.000,00 | 0,000 | 0,00 | 0,00 | 0,00 | 0,00 |
| MISINTO | MI | 52.829.000,00 | 0,000 | 0,00 | 0,00 | 0,00 | 0,00 |
| MONZA | MI | 2.002.133.000,00 | 0,500 | 6.771,39 | 3.305.230,32 | -792,10 | 3.304.438,22 |
| MORIMONDO | MI | 11.566.000,00 | 0,000 | 0,00 | 0,00 | 0,00 | 0,00 |
| MOTTA VISCONTI | MI | 72.879.000,00 | 0,400 | 197,19 | 96.250,10 | -23,06 | 96.227,04 |
| MUGGIO' | MI | 263.277.000,00 | 0,200 | 356,17 | 173.852,81 | -41,66 | 173.811,15 |
| NERVIANO | MI | 223.035.000,00 | 0,400 | 603,46 | 294.558,67 | -70,60 | 294.488,07 |
| NOSATE | MI | 7.863.000,00 | 0,000 | 0,00 | 0,00 | 0,00 | 0,00 |
| NOVA MILANESE | MI | 253.517.000,00 | 0,100 | 171,48 | 83.703,94 | -20,06 | 83.683,88 |
| NOVATE MILANESE | MI | 272.062.000,00 | 0,400 | 736,11 | 359.307,83 | -86,11 | 359.221,72 |
| NOVIGLIO | MI | 39.229.000,00 | 0,400 | 106,14 | 51.809,10 | -12,41 | 51.796,69 |
| OPERA | MI | 195.527.000,00 | 0,400 | 529,03 | 258.229,31 | -61,89 | 258.167,42 |
| ORNAGO | MI | 46.921.000,00 | 0,400 | 126,95 | 61.967,80 | -14,85 | 61.952,95 |
| OSSONA | MI | 45.864.000,00 | 0,400 | 124,09 | 60.571,83 | -14,51 | 60.557,32 |
| OZZERO | MI | 14.418.000,00 | 0,300 | 29,26 | 14.281,21 | -3,42 | 14.277,79 |
| PADERNO DUGNANO | MI | 580.429.000,00 | 0,200 | 785,22 | 383.281,53 | -91,85 | 383.189,68 |
| PANTIGLIATE | MI | 65.874.000,00 | 0,200 | 89,12 | 43.499,36 | -10,42 | 43.488,94 |
| PARABIAGO | MI | 325.899.000,00 | 0,200 | 440,89 | 215.204,73 | -51,57 | 215.153,16 |
| PAULLO | MI | 125.530.000,00 | 0,400 | 339,64 | 165.785,42 | -39,73 | 165.745,69 |
| PERO | MI | 124.556.000,00 | 0,500 | 421,26 | 205.623,83 | -49,28 | 205.574,55 |
| PESCHIERA BORROMEO | MI | 327.195.000,00 | 0,200 | 442,64 | 216.060,53 | -51,78 | 216.008,75 |
| PESIANO CON BORNAGO | MI | 113.387.000,00 | 0,500 | 383,48 | 187.185,44 | -44,86 | 187.140,58 |
| PIEVE EMANUELE | MI | 178.688.000,00 | 0,200 | 241,74 | 117.995,16 | -28,28 | 117.966,88 |
| PIOLTELLO | MI | 364.899.000,00 | 0,200 | 493,65 | 240.958,07 | -57,75 | 240.900,32 |
| POGLIANO MILANESE | MI | 108.416.000,00 | 0,400 | 293,34 | 143.183,23 | -34,31 | 143.148,92 |
| POZZO D'ADDA | MI | 47.087.000,00 | 0,500 | 159,25 | 77.733,78 | -18,63 | 77.715,15 |
| POZZUOLO MARTESANA | MI | 94.717.000,00 | 0,200 | 128,14 | 62.545,59 | -14,99 | 62.530,60 |
| PREGNANA MILANESE | MI | 77.067.000,00 | 0,400 | 208,52 | 101.781,13 | -24,40 | 101.756,73 |
| RENATE | MI | 48.785.000,00 | 0,200 | 66,00 | 32.214,78 | -7,72 | 32.207,06 |
| RESCALDINA | MI | 169.098.000,00 | 0,100 | 114,38 | 55.831,24 | -13,39 | 55.817,85 |

XV LEGISLATURA - DISEGNI DI LEGGE E RELAZIONI - DOCUMENTI

| DENOMINAZIONE ENTE | SIGLA PROVINCIA | REDDITO IMPONIBILE I.R.P.E.F. 2002 DEFINITIVO | ALIQUOTE ANNO 2005 (1) | PARAMETRO A MILIONE | ASSEGNAZIONE TEORICA SPETTANTE 1° e 2° rata per €.488.000.000 | CONGUAGLI | PRIMA E SECONDA RATA EROGATE (2) |
|-------------------------|-----------------|---|------------------------|---------------------|---|-----------|----------------------------------|
| RHO | MI | 682.509.000,00 | 0,380 | 1.754,31 | 856.309,54 | -205,22 | 856.104,32 |
| ROBECCHETTO CON INDUNO | MI | 60.586.000,00 | 0,500 | 204,91 | 100.018,67 | -23,97 | 99.994,70 |
| ROBECCO SUL NAVIGLIO | MI | 78.023.000,00 | 0,000 | 0,00 | 0,00 | 0,00 | 0,00 |
| RODANO | MI | 65.536.000,00 | 0,000 | 0,00 | 0,00 | 0,00 | 0,00 |
| RONCELLO | MI | 29.576.000,00 | 0,200 | 40,01 | 19.530,27 | -4,68 | 19.525,59 |
| RONCO BRIANTINO | MI | 39.834.000,00 | 0,300 | 80,83 | 39.496,08 | -9,46 | 39.446,62 |
| ROSATE | MI | 63.894.000,00 | 0,400 | 172,88 | 84.383,76 | -20,23 | 84.363,53 |
| ROZZANO | MI | 430.610.000,00 | 0,400 | 1.165,09 | 568.699,57 | -136,29 | 568.563,28 |
| SAN COLOMBANO AL LAMBRO | MI | 80.624.000,00 | 0,500 | 272,68 | 133.098,49 | -31,90 | 133.066,59 |
| SAN DONATO MILANESE | MI | 554.382.000,00 | 0,250 | 937,48 | 457.602,02 | -109,67 | 457.492,35 |
| SAN GIORGIO SU LEGNANO | MI | 78.803.000,00 | 0,200 | 106,61 | 52.036,92 | -12,47 | 52.024,45 |
| SAN GIULIANO MILANESE | MI | 390.912.000,00 | 0,200 | 528,84 | 258.135,54 | -61,87 | 258.073,67 |
| SANTO STEFANO TICINO | MI | 50.118.000,00 | 0,000 | 0,00 | 0,00 | 0,00 | 0,00 |
| SAN VITTORE OLONA | MI | 99.045.000,00 | 0,000 | 0,00 | 0,00 | 0,00 | 0,00 |
| SAN ZENONE AL LAMBRO | MI | 43.048.000,00 | 0,300 | 87,36 | 42.639,59 | -10,22 | 42.629,37 |
| SEDRIANO | MI | 128.099.000,00 | 0,400 | 346,59 | 169.178,25 | -40,54 | 169.137,71 |
| SEGRATE | MI | 675.721.000,00 | 0,200 | 914,14 | 446.206,83 | -106,94 | 446.099,89 |
| SENAGO | MI | 220.804.000,00 | 0,400 | 597,42 | 291.612,22 | -69,88 | 291.542,34 |
| SEREGNO | MI | 474.966.000,00 | 0,200 | 642,55 | 313.639,91 | -75,16 | 313.564,75 |
| SESTO SAN GIOVANNI | MI | 1.097.106.000,00 | 0,200 | 1.484,20 | 724.464,96 | -173,62 | 724.291,34 |
| SETTALA | MI | 69.055.000,00 | 0,000 | 0,00 | 0,00 | 0,00 | 0,00 |
| SETTIMO MILANESE | MI | 244.792.000,00 | 0,500 | 827,91 | 404.115,98 | -96,84 | 404.019,14 |
| SEVESO | MI | 226.571.000,00 | 0,500 | 766,28 | 374.035,76 | -89,64 | 373.946,12 |
| SOLARO | MI | 148.789.000,00 | 0,200 | 201,29 | 98.251,59 | -23,54 | 98.228,05 |
| SOVICO | MI | 92.529.000,00 | 0,500 | 312,94 | 152.751,92 | -36,61 | 152.715,31 |
| SULBIATE | MI | 40.660.000,00 | 0,200 | 55,01 | 26.849,49 | -6,43 | 26.843,06 |
| TREZZANO ROSA | MI | 51.388.000,00 | 0,400 | 139,04 | 67.867,29 | -16,26 | 67.851,03 |
| TREZZANO SUL NAVIGLIO | MI | 257.057.000,00 | 0,200 | 347,76 | 169.745,49 | -40,68 | 169.704,81 |
| TREZZO SULL'ADDA | MI | 155.017.000,00 | 0,250 | 262,14 | 127.955,25 | -30,66 | 127.924,59 |
| TRIBIANO | MI | 32.498.000,00 | 0,200 | 43,96 | 21.459,79 | -5,14 | 21.454,65 |
| TRUGGIO | MI | 103.699.000,00 | 0,500 | 350,72 | 171.191,96 | -41,03 | 171.150,93 |
| TRUCCAZZANO | MI | 51.106.000,00 | 0,200 | 69,14 | 33.747,43 | -8,09 | 33.739,34 |
| TURBIGO | MI | 82.963.000,00 | 0,500 | 280,59 | 136.959,84 | -32,82 | 136.927,02 |
| USMATE VELATE | MI | 125.898.000,00 | 0,000 | 0,00 | 0,00 | 0,00 | 0,00 |
| VANZAGHELLO | MI | 62.809.000,00 | 0,500 | 212,43 | 103.688,52 | -24,85 | 103.663,67 |
| VANZAGO | MI | 99.685.000,00 | 0,160 | 107,89 | 52.660,93 | -12,62 | 52.648,31 |
| VAPRIO D'ADDA | MI | 86.988.000,00 | 0,300 | 176,52 | 86.162,72 | -20,65 | 86.142,07 |
| VAREDO | MI | 153.577.000,00 | 0,500 | 519,41 | 253.533,29 | -60,76 | 253.472,53 |
| VEDANO AL LAMBRO | MI | 142.798.000,00 | 0,200 | 193,18 | 94.295,49 | -22,60 | 94.272,89 |
| VEDUGGIO CON COLZANO | MI | 58.224.000,00 | 0,200 | 78,77 | 38.447,74 | -9,21 | 38.438,53 |
| VERANO BRIANZA | MI | 106.428.000,00 | 0,200 | 143,98 | 70.278,86 | -16,84 | 70.262,02 |
| VERMEZZO | MI | 43.664.000,00 | 0,000 | 0,00 | 0,00 | 0,00 | 0,00 |
| VERNATE | MI | 30.595.000,00 | 0,000 | 0,00 | 0,00 | 0,00 | 0,00 |
| VIGNATE | MI | 107.899.000,00 | 0,000 | 0,00 | 0,00 | 0,00 | 0,00 |
| VILLA CORTESE | MI | 71.442.000,00 | 0,200 | 96,65 | 47.176,14 | -11,31 | 47.164,83 |
| VILLASANTA | MI | 181.732.000,00 | 0,500 | 614,63 | 300.013,10 | -71,90 | 299.941,20 |
| VIMERCATE | MI | 390.751.000,00 | 0,200 | 528,62 | 258.029,22 | -61,84 | 257.967,38 |
| VIMODRONE | MI | 170.130.000,00 | 0,400 | 460,32 | 224.687,90 | -53,85 | 224.634,05 |
| VITTUONE | MI | 97.199.000,00 | 0,000 | 0,00 | 0,00 | 0,00 | 0,00 |
| VIZZOLO PREDABISSI | MI | 58.641.000,00 | 0,130 | 51,57 | 25.170,02 | -6,03 | 25.163,99 |
| ZELO SURRIGONE | MI | 12.393.000,00 | 0,000 | 0,00 | 0,00 | 0,00 | 0,00 |
| ZIBIDO SAN GIACOMO | MI | 61.655.000,00 | 0,200 | 83,41 | 40.713,37 | -9,76 | 40.703,61 |
| ALAGNA | PV | 8.108.000,00 | 0,200 | 10,97 | 5.354,05 | -1,28 | 5.352,77 |
| ALBAREDO ARNOLDI | PV | 2.526.000,00 | 0,000 | 0,00 | 0,00 | 0,00 | 0,00 |
| ALBONESE | PV | 4.991.000,00 | 0,000 | 0,00 | 0,00 | 0,00 | 0,00 |
| ALBUZZANO | PV | 24.275.000,00 | 0,400 | 65,68 | 32.059,59 | -7,68 | 32.051,91 |
| ARENA PO | PV | 14.735.000,00 | 0,500 | 49,84 | 24.325,35 | -5,83 | 24.319,52 |
| BADIA PAVESE | PV | 3.701.000,00 | 0,200 | 5,01 | 2.443,93 | -0,59 | 2.443,34 |
| BAGNARIA | PV | 6.549.000,00 | 0,200 | 8,86 | 4.324,58 | -1,04 | 4.323,54 |
| BARBIANELLO | PV | 7.846.000,00 | 0,000 | 0,00 | 0,00 | 0,00 | 0,00 |
| BASCAPE' | PV | 15.311.000,00 | 0,400 | 41,43 | 20.220,99 | -4,85 | 20.216,14 |
| BASTIDA DE' DOSSI | PV | 1.846.000,00 | 0,400 | 4,99 | 2.437,98 | -0,58 | 2.437,40 |
| BASTIDA PANCARANA | PV | 10.420.000,00 | 0,000 | 0,00 | 0,00 | 0,00 | 0,00 |
| BATTUDA | PV | 3.740.000,00 | 0,100 | 2,53 | 1.234,84 | -0,30 | 1.234,54 |
| BELGIOIOSO | PV | 59.340.000,00 | 0,500 | 200,69 | 97.961,71 | -23,48 | 97.938,23 |
| BERGUARDO | PV | 28.279.000,00 | 0,500 | 95,64 | 46.684,51 | -11,18 | 46.673,33 |
| BORGARELLO | PV | 23.325.000,00 | 0,000 | 0,00 | 0,00 | 0,00 | 0,00 |
| BORGO PRIOLO | PV | 12.511.000,00 | 0,400 | 33,85 | 16.523,07 | -3,96 | 16.519,11 |
| BORGORATTO MORMOROLO | PV | 4.105.000,00 | 0,000 | 0,00 | 0,00 | 0,00 | 0,00 |
| BORGO SAN SIRO | PV | 10.227.000,00 | 0,500 | 34,59 | 16.883,29 | -4,05 | 16.879,24 |
| BORNASCO | PV | 19.018.000,00 | 0,400 | 51,46 | 25.116,76 | -6,02 | 25.110,74 |
| BOSNASCO | PV | 6.462.000,00 | 0,200 | 8,74 | 4.267,13 | -1,02 | 4.266,11 |
| BRALLO DI PREGOLA | PV | 8.210.000,00 | 0,200 | 11,11 | 5.421,40 | -1,30 | 5.420,10 |
| BREME | PV | 8.815.000,00 | 0,400 | 23,85 | 11.641,83 | -2,79 | 11.639,04 |
| BRESSANA BOTTARONE | PV | 38.195.000,00 | 0,300 | 77,51 | 37.832,63 | -9,06 | 37.823,57 |
| BRONI | PV | 103.080.000,00 | 0,300 | 209,18 | 102.102,05 | -24,47 | 102.077,58 |
| CALVIGNANO | PV | 2.049.000,00 | 0,000 | 0,00 | 0,00 | 0,00 | 0,00 |

XV LEGISLATURA - DISEGNI DI LEGGE E RELAZIONI - DOCUMENTI

| DENOMINAZIONE ENTE | SIGLA PROVINCIA | REDDITO IMPONIBILE I.R.P.E.F. 2002 DEFINITIVO | ALIQUOTE ANNO 2005 (1) | PARAMETRO A MILIONE | ASSEGNAZIONE TEORICA SPETTANTE 1° e 2° rata per €.488.000.000 | CONGUAGLI | PRIMA E SECONDA RATA EROGATE (2) |
|----------------------------|-----------------|---|------------------------|---------------------|---|-----------|----------------------------------|
| CAMPSPINOSO | PV | 7.783.000,00 | 0,000 | 0,00 | 0,00 | 0,00 | 0,00 |
| CANDIA LOMELLINA | PV | 18.516.000,00 | 0,350 | 43,84 | 21.397,06 | -5,13 | 21.391,93 |
| CANEVINO | PV | 1.013.000,00 | 0,200 | 1,37 | 668,93 | -0,16 | 668,77 |
| CANNETO PAVESE | PV | 14.705.000,00 | 0,200 | 19,89 | 9.710,33 | -2,33 | 9.708,00 |
| CARBONARA AL TICINO | PV | 16.037.000,00 | 0,200 | 21,70 | 10.589,90 | -2,54 | 10.587,36 |
| CASANOVA LONATI | PV | 4.249.000,00 | 0,000 | 0,00 | 0,00 | 0,00 | 0,00 |
| CASATISMA | PV | 8.058.000,00 | 0,200 | 10,90 | 5.321,03 | -1,27 | 5.319,76 |
| CASEI GEROLA | PV | 29.325.000,00 | 0,000 | 0,00 | 0,00 | 0,00 | 0,00 |
| CASORATE PRIMO | PV | 79.229.000,00 | 0,400 | 214,37 | 104.636,44 | -25,07 | 104.611,37 |
| CASSOLNOVO | PV | 65.214.000,00 | 0,200 | 88,22 | 43.063,53 | -10,32 | 43.053,21 |
| CASTANA | PV | 7.919.000,00 | 0,000 | 0,00 | 0,00 | 0,00 | 0,00 |
| CASTEGGIO | PV | 75.474.000,00 | 0,200 | 102,10 | 49.838,63 | -11,94 | 49.826,69 |
| CASTELLETTO DI BRANDUZZO | PV | 11.383.000,00 | 0,200 | 15,40 | 7.516,67 | -1,80 | 7.514,87 |
| CASTELLO D'AGOGNA | PV | 10.237.000,00 | 0,500 | 34,62 | 16.899,80 | -4,05 | 16.895,75 |
| CASTELNOVETTO | PV | 6.744.000,00 | 0,400 | 18,25 | 8.906,69 | -2,13 | 8.904,56 |
| CAVA MANARA | PV | 68.367.000,00 | 0,200 | 92,49 | 45.145,59 | -10,82 | 45.134,77 |
| CECIMA | PV | 2.472.000,00 | 0,200 | 3,34 | 1.632,36 | -0,39 | 1.631,97 |
| CERANOVA | PV | 13.722.000,00 | 0,500 | 46,41 | 22.653,02 | -5,43 | 22.647,59 |
| CERETTO LOMELLINA | PV | 1.997.000,00 | 0,200 | 2,70 | 1.318,70 | -0,32 | 1.318,38 |
| CERGNAGO | PV | 7.944.000,00 | 0,000 | 0,00 | 0,00 | 0,00 | 0,00 |
| CERTOSA DI PAVIA | PV | 41.297.000,00 | 0,200 | 55,87 | 27.270,13 | -6,53 | 27.263,60 |
| CERVESINA | PV | 12.213.000,00 | 0,400 | 33,04 | 16.129,51 | -3,86 | 16.125,65 |
| CHIGNOLO PO | PV | 33.768.000,00 | 0,400 | 91,37 | 44.596,85 | -10,69 | 44.586,16 |
| CIGOGNOLA | PV | 12.920.000,00 | 0,000 | 0,00 | 0,00 | 0,00 | 0,00 |
| CILAVEGNA | PV | 55.652.000,00 | 0,200 | 75,29 | 36.749,34 | -8,80 | 36.740,54 |
| CODEVILLA | PV | 11.297.000,00 | 0,100 | 7,64 | 3.729,94 | -0,90 | 3.729,04 |
| CONFENZA | PV | 17.401.000,00 | 0,000 | 0,00 | 0,00 | 0,00 | 0,00 |
| COPIANO | PV | 14.531.000,00 | 0,200 | 19,66 | 9.595,43 | -2,30 | 9.593,13 |
| CORANA | PV | 7.694.000,00 | 0,200 | 10,41 | 5.080,67 | -1,22 | 5.079,45 |
| CORNALE | PV | 7.712.000,00 | 0,400 | 20,87 | 10.185,11 | -2,44 | 10.182,67 |
| CORTEOLONA | PV | 21.449.000,00 | 0,000 | 0,00 | 0,00 | 0,00 | 0,00 |
| CORVINO SAN QUIRICO | PV | 12.010.000,00 | 0,400 | 32,50 | 15.861,41 | -3,80 | 15.857,61 |
| COSTA DE' NOBILI | PV | 3.502.000,00 | 0,000 | 0,00 | 0,00 | 0,00 | 0,00 |
| COZZO | PV | 3.963.000,00 | 0,400 | 10,72 | 5.233,87 | -1,26 | 5.232,61 |
| CURA CARPIGNANO | PV | 26.172.000,00 | 0,500 | 88,52 | 43.206,17 | -10,36 | 43.195,81 |
| DORNO | PV | 46.526.000,00 | 0,200 | 62,94 | 30.723,07 | -7,37 | 30.715,70 |
| FERRERA ERBOGNONE | PV | 11.437.000,00 | 0,000 | 0,00 | 0,00 | 0,00 | 0,00 |
| FILIGHERA | PV | 8.655.000,00 | 0,200 | 11,71 | 5.715,26 | -1,37 | 5.713,89 |
| FORTUNAGO | PV | 3.776.000,00 | 0,000 | 0,00 | 0,00 | 0,00 | 0,00 |
| FRASCAROLO | PV | 11.022.000,00 | 0,000 | 0,00 | 0,00 | 0,00 | 0,00 |
| GALLIAVOLA | PV | 1.854.000,00 | 0,200 | 2,51 | 1.224,27 | -0,29 | 1.223,98 |
| GAMBARANA | PV | 2.557.000,00 | 0,000 | 0,00 | 0,00 | 0,00 | 0,00 |
| GAMBOLO' | PV | 87.333.000,00 | 0,500 | 295,37 | 144.174,08 | -34,55 | 144.139,53 |
| GARLASCO | PV | 98.981.000,00 | 0,400 | 267,81 | 130.722,59 | -31,33 | 130.691,26 |
| GENZONE | PV | 3.819.000,00 | 0,000 | 0,00 | 0,00 | 0,00 | 0,00 |
| GERENZAGO | PV | 9.109.000,00 | 0,000 | 0,00 | 0,00 | 0,00 | 0,00 |
| GIUSSAGO | PV | 42.593.000,00 | 0,200 | 57,62 | 28.125,94 | -6,74 | 28.119,20 |
| GODIASCO | PV | 39.201.000,00 | 0,100 | 26,52 | 12.943,03 | -3,10 | 12.939,93 |
| GOLFRENZO | PV | 2.279.000,00 | 0,000 | 0,00 | 0,00 | 0,00 | 0,00 |
| GRAVELLONA LOMELLINA | PV | 24.771.000,00 | 0,500 | 83,78 | 40.893,32 | -9,81 | 40.883,51 |
| GROPELLO CAIROLI | PV | 48.233.000,00 | 0,300 | 97,88 | 47.775,40 | -11,45 | 47.763,95 |
| INVERNO E MONTELEONE | PV | 10.997.000,00 | 0,350 | 26,03 | 12.708,11 | -3,05 | 12.705,06 |
| LANDRIANO | PV | 48.494.000,00 | 0,400 | 131,21 | 64.045,23 | -15,35 | 64.029,88 |
| LANGOSCO | PV | 3.975.000,00 | 0,200 | 5,38 | 2.624,86 | -0,63 | 2.624,23 |
| LARDIRAGO | PV | 13.330.000,00 | 0,400 | 36,07 | 17.604,72 | -4,22 | 17.600,50 |
| LINAROLO | PV | 24.366.000,00 | 0,400 | 65,93 | 32.179,77 | -7,71 | 32.172,06 |
| LIRIO | PV | 801.000,00 | 0,200 | 1,08 | 528,93 | -0,12 | 528,81 |
| LOMELLO | PV | 22.336.000,00 | 0,200 | 30,22 | 14.749,40 | -3,54 | 14.745,86 |
| LUNGAVILLA | PV | 25.212.000,00 | 0,400 | 68,22 | 33.297,08 | -7,98 | 33.289,10 |
| MAGHERNO | PV | 14.209.000,00 | 0,000 | 0,00 | 0,00 | 0,00 | 0,00 |
| MARCIGNAGO | PV | 21.321.000,00 | 0,200 | 28,84 | 14.079,14 | -3,37 | 14.075,77 |
| MARZANO | PV | 10.310.000,00 | 0,500 | 34,87 | 17.020,31 | -4,08 | 17.016,23 |
| MEDE | PV | 71.763.000,00 | 0,400 | 194,17 | 94.776,22 | -22,72 | 94.753,50 |
| MENCONICO | PV | 4.318.000,00 | 0,200 | 5,84 | 2.851,36 | -0,68 | 2.850,68 |
| MEZZANA BIGLI | PV | 14.363.000,00 | 0,300 | 29,15 | 14.226,74 | -3,41 | 14.223,33 |
| MEZZANA RABATTONI | PV | 4.791.000,00 | 0,200 | 6,48 | 3.163,70 | -0,76 | 3.162,94 |
| MEZZANINO | PV | 15.963.000,00 | 0,200 | 21,60 | 10.541,03 | -2,52 | 10.538,51 |
| MIRADOLE TERME | PV | 34.302.000,00 | 0,200 | 46,40 | 22.651,05 | -5,43 | 22.645,62 |
| MONTALTO PAVESE | PV | 8.600.000,00 | 0,000 | 0,00 | 0,00 | 0,00 | 0,00 |
| MONTEBELLO DELLA BATTAGLIA | PV | 19.388.000,00 | 0,000 | 0,00 | 0,00 | 0,00 | 0,00 |
| MONTECALVO VERSIGLIA | PV | 5.317.000,00 | 0,000 | 0,00 | 0,00 | 0,00 | 0,00 |
| MONTESCANO | PV | 4.040.000,00 | 0,000 | 0,00 | 0,00 | 0,00 | 0,00 |
| MONTESEGALE | PV | 4.583.000,00 | 0,200 | 6,20 | 3.026,35 | -0,73 | 3.025,62 |
| MONTICELLI PAVESE | PV | 6.403.000,00 | 0,200 | 8,66 | 4.228,16 | -1,01 | 4.227,15 |
| MONTU' BECCARIA | PV | 17.306.000,00 | 0,200 | 23,41 | 11.427,88 | -2,74 | 11.425,14 |
| MORNICO LOSANA | PV | 6.772.000,00 | 0,200 | 9,16 | 4.471,83 | -1,07 | 4.470,76 |
| MORTARA | PV | 169.464.000,00 | 0,000 | 0,00 | 0,00 | 0,00 | 0,00 |

XV LEGISLATURA - DISEGNI DI LEGGE E RELAZIONI - DOCUMENTI

| DENOMINAZIONE ENTE | SIGLA PROVINCIA | REDDITO IMPONIBILE I.R.P.E.F. 2002 DEFINITIVO | ALIQUOTE ANNO 2005 (1) | PARAMETRO A MILIONE | ASSEGNAZIONE TEORICA SPETTANTE 1° e 2° rata per €.488.000.000 | CONGUAGLI | PRIMA E SECONDA RATA EROGATE (2) |
|------------------------------|-----------------|---|------------------------|---------------------|---|-----------|----------------------------------|
| NICORVO | PV | 3.473.000,00 | 0,400 | 9,40 | 4.586,74 | -1,10 | 4.585,64 |
| OLEVANO DI LOMELLINA | PV | 7.564.000,00 | 0,200 | 10,23 | 4.994,83 | -1,20 | 4.993,63 |
| OLIVA GESSI | PV | 1.935.000,00 | 0,300 | 3,93 | 1.916,64 | -0,46 | 1.916,18 |
| OTTOBIANO | PV | 11.114.000,00 | 0,000 | 0,00 | 0,00 | 0,00 | 0,00 |
| PALESTRO | PV | 20.725.000,00 | 0,200 | 28,04 | 13.685,59 | -3,28 | 13.682,31 |
| PANCARANA | PV | 3.259.000,00 | 0,000 | 0,00 | 0,00 | 0,00 | 0,00 |
| PARONA | PV | 18.636.000,00 | 0,000 | 0,00 | 0,00 | 0,00 | 0,00 |
| PAVIA | PV | 1.143.352.000,00 | 0,400 | 3.093,53 | 1.510.006,26 | -361,88 | 1.509.644,38 |
| PIETRA DE' GIORGI | PV | 7.238.000,00 | 0,200 | 9,79 | 4.779,55 | -1,14 | 4.778,41 |
| PIEVE ALBIGNOLA | PV | 8.807.000,00 | 0,200 | 11,91 | 5.815,63 | -1,40 | 5.814,23 |
| PIEVE DEL CAIRO | PV | 21.496.000,00 | 0,200 | 29,08 | 14.194,71 | -3,40 | 14.191,31 |
| PIEVE PORTO MORONE | PV | 25.115.000,00 | 0,500 | 84,94 | 41.461,21 | -9,94 | 41.451,27 |
| PINAROLO PO | PV | 16.590.000,00 | 0,000 | 0,00 | 0,00 | 0,00 | 0,00 |
| PIZZALE | PV | 7.274.000,00 | 0,400 | 19,68 | 9.606,65 | -2,30 | 9.604,35 |
| PONTE NIZZA | PV | 7.812.000,00 | 0,400 | 21,14 | 10.317,18 | -2,48 | 10.314,70 |
| PORTALBERA | PV | 13.640.000,00 | 0,300 | 27,68 | 13.510,59 | -3,24 | 13.507,35 |
| REA | PV | 4.938.000,00 | 0,000 | 0,00 | 0,00 | 0,00 | 0,00 |
| REDAVALLE | PV | 10.265.000,00 | 0,200 | 13,89 | 6.778,41 | -1,63 | 6.776,78 |
| RETORBIDO | PV | 12.878.000,00 | 0,400 | 34,84 | 17.007,76 | -4,07 | 17.003,69 |
| RIVANAZZANO | PV | 54.378.000,00 | 0,200 | 73,56 | 35.908,06 | -8,60 | 35.899,46 |
| ROBBIO | PV | 74.761.000,00 | 0,400 | 202,28 | 98.735,63 | -23,67 | 98.711,96 |
| ROBECCO PAVESE | PV | 5.930.000,00 | 0,500 | 20,06 | 9.789,57 | -2,34 | 9.787,23 |
| ROCCA DE' GIORGI | PV | 1.113.000,00 | 0,000 | 0,00 | 0,00 | 0,00 | 0,00 |
| ROCCA SUSELLA | PV | 1.726.000,00 | 0,200 | 2,33 | 1.139,75 | -0,27 | 1.139,48 |
| ROGNANO | PV | 2.251.000,00 | 0,000 | 0,00 | 0,00 | 0,00 | 0,00 |
| ROMAGNESE | PV | 8.012.000,00 | 0,400 | 21,68 | 10.581,31 | -2,53 | 10.578,78 |
| RONCARO | PV | 7.013.000,00 | 0,100 | 4,74 | 2.315,48 | -0,55 | 2.314,93 |
| ROSASCO | PV | 6.859.000,00 | 0,000 | 0,00 | 0,00 | 0,00 | 0,00 |
| ROVESCALA | PV | 8.018.000,00 | 0,200 | 10,85 | 5.294,62 | -1,27 | 5.293,35 |
| RUINO | PV | 6.210.000,00 | 0,000 | 0,00 | 0,00 | 0,00 | 0,00 |
| SAN CIPRIANO PO | PV | 4.531.000,00 | 0,400 | 12,26 | 5.984,02 | -1,43 | 5.982,59 |
| SAN DAMIANO AL COLLE | PV | 6.242.000,00 | 0,000 | 0,00 | 0,00 | 0,00 | 0,00 |
| SAN GENESIO ED UNITI | PV | 47.714.000,00 | 0,400 | 129,10 | 63.015,10 | -15,10 | 63.000,00 |
| SAN GIORGIO DI LOMELLINA | PV | 11.769.000,00 | 0,200 | 15,92 | 7.771,56 | -1,86 | 7.769,70 |
| SAN MARTINO SICCOMARIO | PV | 67.410.000,00 | 0,000 | 0,00 | 0,00 | 0,00 | 0,00 |
| SANNAZZARO DE' BURGONDI | PV | 62.610.000,00 | 0,400 | 169,40 | 82.688,00 | -19,82 | 82.668,18 |
| SANTA CRISTINA E BISSONE | PV | 21.736.000,00 | 0,200 | 29,41 | 14.353,19 | -3,44 | 14.349,75 |
| SANTA GIULETTA | PV | 16.327.000,00 | 0,500 | 55,22 | 26.953,51 | -6,46 | 26.947,05 |
| SANT'ALESSIO CON VIALONE | PV | 4.153.000,00 | 0,200 | 5,62 | 2.742,40 | -0,66 | 2.741,74 |
| SANTA MARGHERITA DI STAFFORA | PV | 6.027.000,00 | 0,100 | 4,08 | 1.989,94 | -0,48 | 1.989,46 |
| SANTA MARIA DELLA VERSA | PV | 25.216.000,00 | 0,200 | 34,11 | 16.651,18 | -3,99 | 16.647,19 |
| SANT'ANGELO LOMELLINA | PV | 7.710.000,00 | 0,200 | 10,43 | 5.091,24 | -1,22 | 5.090,02 |
| SAN ZENONE AL PO | PV | 5.459.000,00 | 0,200 | 7,39 | 3.604,81 | -0,87 | 3.603,94 |
| SARTIRANA LOMELLINA | PV | 17.362.000,00 | 0,500 | 58,72 | 28.662,13 | -6,87 | 28.655,26 |
| SCALDASOLE | PV | 9.750.000,00 | 0,000 | 0,00 | 0,00 | 0,00 | 0,00 |
| SEMIANA | PV | 2.412.000,00 | 0,300 | 4,89 | 2.389,11 | -0,57 | 2.388,54 |
| SILVANO PIETRA | PV | 6.836.000,00 | 0,300 | 13,87 | 6.771,15 | -1,63 | 6.769,52 |
| SIZIANO | PV | 67.407.000,00 | 0,400 | 182,38 | 89.023,32 | -21,33 | 89.001,99 |
| SOMMO | PV | 11.494.000,00 | 0,200 | 15,55 | 7.589,97 | -1,82 | 7.588,15 |
| SPESSA | PV | 5.089.000,00 | 0,200 | 6,88 | 3.360,48 | -0,81 | 3.359,67 |
| STRADELLA | PV | 125.859.000,00 | 0,400 | 340,53 | 166.219,92 | -39,84 | 166.180,08 |
| SUARDI | PV | 6.196.000,00 | 0,500 | 20,96 | 10.228,70 | -2,46 | 10.226,24 |
| TORRAZZA COSTE | PV | 16.478.000,00 | 0,200 | 22,29 | 10.881,11 | -2,61 | 10.878,50 |
| TORRE BERETTLE CASTELLARO | PV | 5.561.000,00 | 0,000 | 0,00 | 0,00 | 0,00 | 0,00 |
| TORRE D'ARESE | PV | 6.299.000,00 | 0,100 | 4,26 | 2.079,75 | -0,50 | 2.079,25 |
| TORRE DE' NEGRI | PV | 3.239.000,00 | 0,400 | 8,76 | 4.277,69 | -1,02 | 4.276,67 |
| TORRE D'ISOLA | PV | 36.327.000,00 | 0,200 | 49,14 | 23.988,24 | -5,75 | 23.982,49 |
| TORREVECCHIA PIA | PV | 28.447.000,00 | 0,200 | 38,48 | 18.784,75 | -4,50 | 18.780,25 |
| TORRICELLA VERZATE | PV | 8.405.000,00 | 0,300 | 17,06 | 8.325,26 | -1,99 | 8.323,27 |
| TRAVACO' SICCOMARIO | PV | 50.142.000,00 | 0,450 | 152,63 | 74.499,43 | -17,85 | 74.481,58 |
| TRIVOLZIO | PV | 13.847.000,00 | 0,400 | 37,47 | 13.602,14 | 4.680,98 | 18.283,12 |
| TROMELLO | PV | 34.913.000,00 | 0,000 | 0,00 | 0,00 | 0,00 | 0,00 |
| TROVO | PV | 6.904.000,00 | 0,000 | 0,00 | 0,00 | 0,00 | 0,00 |
| VAL DI NIZZA | PV | 5.574.000,00 | 0,400 | 15,08 | 7.361,49 | -1,77 | 7.359,72 |
| VALGGIO | PV | 1.884.000,00 | 0,000 | 0,00 | 0,00 | 0,00 | 0,00 |
| VALLE LOMELLINA | PV | 22.100.000,00 | 0,400 | 59,80 | 29.187,10 | -6,99 | 29.180,11 |
| VALLE SALIMBENE | PV | 16.285.000,00 | 0,400 | 44,06 | 21.507,33 | -5,15 | 21.502,18 |
| VALVERDE | PV | 2.795.000,00 | 0,300 | 5,67 | 2.768,48 | -0,66 | 2.767,82 |
| VARZI | PV | 36.393.000,00 | 0,200 | 49,23 | 24.031,82 | -5,76 | 24.026,06 |
| VELEZZO LOMELLINA | PV | 843.000,00 | 0,000 | 0,00 | 0,00 | 0,00 | 0,00 |
| VELLEZZO BELLINI | PV | 24.407.000,00 | 0,200 | 33,02 | 16.116,96 | -3,86 | 16.113,10 |
| VERRETTO | PV | 2.834.000,00 | 0,200 | 3,83 | 1.871,41 | -0,45 | 1.870,96 |
| VERRUA PO | PV | 13.764.000,00 | 0,200 | 18,62 | 9.088,94 | -2,17 | 9.086,77 |
| VIDIGULFO | PV | 49.848.000,00 | 0,500 | 168,59 | 82.291,80 | -19,72 | 82.272,08 |
| VIGEVANO | PV | 726.572.000,00 | 0,300 | 1.474,40 | 719.678,81 | -172,48 | 719.506,33 |
| VILLA BISCOSSI | PV | 450.000,00 | 0,000 | 0,00 | 0,00 | 0,00 | 0,00 |
| VILLANOVA D'ARDENGI | PV | 7.451.000,00 | 0,000 | 0,00 | 0,00 | 0,00 | 0,00 |

XV LEGISLATURA - DISEGNI DI LEGGE E RELAZIONI - DOCUMENTI

| DENOMINAZIONE ENTE | SIGLA PROVINCIA | REDDITO IMPONIBILE I.R.P.E.F. 2002 DEFINITIVO | ALIQUOTE ANNO 2005 (1) | PARAMETRO A MILIONE | ASSEGNAZIONE TEORICA SPETTANTE 1° e 2° rata per €.488.000.000 | CONGUAGLI | PRIMA E SECONDA RATA EROGATE (2) |
|------------------------|-----------------|---|------------------------|---------------------|---|-----------|----------------------------------|
| VILLANTERIO | PV | 32.301.000,00 | 0,400 | 87,40 | 42.659,40 | -10,23 | 42.649,17 |
| VISTARINO | PV | 11.790.000,00 | 0,000 | 0,00 | 0,00 | 0,00 | 0,00 |
| VOGHERA | PV | 487.026.000,00 | 0,100 | 329,43 | 160.801,81 | -38,53 | 160.763,28 |
| VOLPARA | PV | 1.019.000,00 | 0,000 | 0,00 | 0,00 | 0,00 | 0,00 |
| ZAVATTARELLO | PV | 9.840.000,00 | 0,200 | 13,31 | 6.497,76 | -1,56 | 6.496,20 |
| ZECcone | PV | 14.185.000,00 | 0,000 | 0,00 | 0,00 | 0,00 | 0,00 |
| ZEME LOMELLINA | PV | 11.338.000,00 | 0,000 | 0,00 | 0,00 | 0,00 | 0,00 |
| ZENEVREDO | PV | 4.544.000,00 | 0,200 | 6,15 | 3.000,59 | -0,72 | 2.999,87 |
| ZERBO | PV | 4.366.000,00 | 0,400 | 11,81 | 5.766,10 | -1,38 | 5.764,72 |
| ZERBOLO' | PV | 12.890.000,00 | 0,000 | 0,00 | 0,00 | 0,00 | 0,00 |
| ZINASCO | PV | 30.166.000,00 | 0,100 | 20,40 | 9.959,94 | -2,39 | 9.957,55 |
| ALBAREDO PER SAN MARCO | SO | 2.690.000,00 | 0,000 | 0,00 | 0,00 | 0,00 | 0,00 |
| ALBOSAGGIA | SO | 33.442.000,00 | 0,000 | 0,00 | 0,00 | 0,00 | 0,00 |
| ANDALO VALTELLINO | SO | 5.859.000,00 | 0,000 | 0,00 | 0,00 | 0,00 | 0,00 |
| APRICA | SO | 15.184.000,00 | 0,200 | 20,54 | 10.026,63 | -2,41 | 10.024,22 |
| ARDENNO | SO | 29.319.000,00 | 0,000 | 0,00 | 0,00 | 0,00 | 0,00 |
| BEMA | SO | 1.075.000,00 | 0,000 | 0,00 | 0,00 | 0,00 | 0,00 |
| BERBENNO DI VALTELLINA | SO | 37.632.000,00 | 0,000 | 0,00 | 0,00 | 0,00 | 0,00 |
| BIANZONE | SO | 7.916.000,00 | 0,000 | 0,00 | 0,00 | 0,00 | 0,00 |
| BORMIO | SO | 45.153.000,00 | 0,500 | 152,71 | 74.541,04 | -17,87 | 74.523,17 |
| BUGLIO IN MONTE | SO | 16.558.000,00 | 0,000 | 0,00 | 0,00 | 0,00 | 0,00 |
| CAIOLO | SO | 8.899.000,00 | 0,200 | 12,04 | 5.876,38 | -1,41 | 5.874,97 |
| CAMPODOLCINO | SO | 7.984.000,00 | 0,000 | 0,00 | 0,00 | 0,00 | 0,00 |
| CASPOGGIO | SO | 9.758.000,00 | 0,000 | 0,00 | 0,00 | 0,00 | 0,00 |
| CASTELLO DELL'ACQUA | SO | 5.375.000,00 | 0,400 | 14,54 | 7.098,68 | -1,71 | 7.096,97 |
| CASTIONE ANDEVENNO | SO | 14.544.000,00 | 0,000 | 0,00 | 0,00 | 0,00 | 0,00 |
| CEDRASCO | SO | 4.371.000,00 | 0,000 | 0,00 | 0,00 | 0,00 | 0,00 |
| CERCINO | SO | 5.994.000,00 | 0,000 | 0,00 | 0,00 | 0,00 | 0,00 |
| CHIAVENNA | SO | 71.176.000,00 | 0,400 | 192,58 | 94.000,98 | -22,53 | 93.978,45 |
| CHIESA IN VALMALENCO | SO | 22.558.000,00 | 0,100 | 15,26 | 7.447,99 | -1,78 | 7.446,21 |
| CHIURO | SO | 23.740.000,00 | 0,500 | 80,29 | 39.191,28 | -9,39 | 39.181,89 |
| CINO | SO | 2.223.000,00 | 0,000 | 0,00 | 0,00 | 0,00 | 0,00 |
| CIVO | SO | 7.467.000,00 | 0,100 | 5,05 | 1.202,09 | 1.262,70 | 2.464,79 |
| COLORINA | SO | 11.497.000,00 | 0,200 | 15,55 | 7.591,95 | -1,82 | 7.590,13 |
| COSIO VALTELLINO | SO | 49.925.000,00 | 0,500 | 168,85 | 82.418,92 | -19,76 | 82.399,16 |
| DAZIO | SO | 3.803.000,00 | 0,000 | 0,00 | 0,00 | 0,00 | 0,00 |
| DELEBIO | SO | 32.628.000,00 | 0,000 | 0,00 | 0,00 | 0,00 | 0,00 |
| DUBINO | SO | 26.502.000,00 | 0,200 | 35,85 | 17.500,38 | -4,19 | 17.496,19 |
| FAEDO VALTELLINO | SO | 4.868.000,00 | 0,500 | 16,46 | 8.036,36 | -1,93 | 8.034,43 |
| FORCOLA | SO | 6.525.000,00 | 0,000 | 0,00 | 0,00 | 0,00 | 0,00 |
| FUSINE | SO | 5.874.000,00 | 0,500 | 19,87 | 9.697,12 | -2,32 | 9.694,80 |
| GEROLA ALTA | SO | 2.233.000,00 | 0,000 | 0,00 | 0,00 | 0,00 | 0,00 |
| GORDONA | SO | 14.563.000,00 | 0,000 | 0,00 | 0,00 | 0,00 | 0,00 |
| GROSIO | SO | 40.555.000,00 | 0,200 | 54,86 | 26.780,17 | -6,42 | 26.773,75 |
| GROSOITO | SO | 18.928.000,00 | 0,200 | 25,61 | 12.498,95 | -2,99 | 12.495,96 |
| LANZADA | SO | 10.529.000,00 | 0,100 | 7,12 | 3.476,37 | -0,83 | 3.475,54 |
| LIVIGNO | SO | 50.166.000,00 | 0,000 | 0,00 | 0,00 | 0,00 | 0,00 |
| LOVERO | SO | 6.345.000,00 | 0,000 | 0,00 | 0,00 | 0,00 | 0,00 |
| MADESIMO | SO | 5.419.000,00 | 0,000 | 0,00 | 0,00 | 0,00 | 0,00 |
| MANTELLIO | SO | 6.413.000,00 | 0,100 | 4,34 | 2.117,38 | -0,50 | 2.116,88 |
| MAZZO DI VALTELLINA | SO | 9.546.000,00 | 0,100 | 6,52 | 3.184,82 | -0,76 | 3.184,06 |
| MELLO | SO | 5.377.000,00 | 0,000 | 0,00 | 0,00 | 0,00 | 0,00 |
| MENAROLA | SO | 367.000,00 | 0,000 | 0,00 | 0,00 | 0,00 | 0,00 |
| MESE | SO | 12.151.000,00 | 0,200 | 16,44 | 8.023,82 | -1,92 | 8.021,90 |
| MONTAGNA IN VALTELLINA | SO | 32.255.000,00 | 0,200 | 43,64 | 21.299,33 | -5,11 | 21.294,22 |
| MORBEGNO | SO | 127.893.000,00 | 0,500 | 432,55 | 211.132,74 | -50,60 | 211.082,14 |
| NOVATE MEZZOLA | SO | 12.875.000,00 | 0,000 | 0,00 | 0,00 | 0,00 | 0,00 |
| PEDESINA | SO | 227.000,00 | 0,000 | 0,00 | 0,00 | 0,00 | 0,00 |
| PIANTEDO | SO | 10.586.000,00 | 0,000 | 0,00 | 0,00 | 0,00 | 0,00 |
| PIATEDA | SO | 22.450.000,00 | 0,200 | 30,37 | 14.824,67 | -3,55 | 14.821,12 |
| PIURO | SO | 12.189.000,00 | 0,000 | 0,00 | 0,00 | 0,00 | 0,00 |
| POGGIRIDENTI | SO | 19.897.000,00 | 0,100 | 13,46 | 6.569,41 | -1,57 | 6.567,84 |
| PONTE IN VALTELLINA | SO | 23.646.000,00 | 0,400 | 63,98 | 31.228,88 | -7,48 | 31.221,40 |
| POSTALESIO | SO | 6.237.000,00 | 0,200 | 8,44 | 4.118,56 | -0,99 | 4.117,57 |
| PRATA CAMPORACCIO | SO | 21.027.000,00 | 0,000 | 0,00 | 0,00 | 0,00 | 0,00 |
| RASURA | SO | 2.494.000,00 | 0,000 | 0,00 | 0,00 | 0,00 | 0,00 |
| ROGOLO | SO | 4.947.000,00 | 0,000 | 0,00 | 0,00 | 0,00 | 0,00 |
| SAMOLACO | SO | 19.268.000,00 | 0,000 | 0,00 | 0,00 | 0,00 | 0,00 |
| SAN GIACOMO FILIPPO | SO | 2.650.000,00 | 0,000 | 0,00 | 0,00 | 0,00 | 0,00 |
| SERNIO | SO | 4.284.000,00 | 0,000 | 0,00 | 0,00 | 0,00 | 0,00 |
| SONDALO | SO | 47.898.000,00 | 0,500 | 162,00 | 79.072,63 | -18,95 | 79.053,68 |
| SONDRIO | SO | 297.211.000,00 | 0,400 | 804,15 | 392.521,70 | -94,06 | 392.427,64 |
| SPRIANA | SO | 922.000,00 | 0,000 | 0,00 | 0,00 | 0,00 | 0,00 |
| TALAMONA | SO | 40.008.000,00 | 0,400 | 108,25 | 52.837,91 | -12,67 | 52.825,24 |
| TARTANO | SO | 1.793.000,00 | 0,200 | 2,43 | 1.183,99 | -0,28 | 1.183,71 |
| TBGLIO | SO | 40.794.000,00 | 0,100 | 27,59 | 13.468,99 | -3,23 | 13.465,76 |
| TIRANO | SO | 97.228.000,00 | 0,500 | 328,83 | 160.509,29 | -38,47 | 160.470,82 |

XV LEGISLATURA - DISEGNI DI LEGGE E RELAZIONI - DOCUMENTI

| DENOMINAZIONE ENTE | SIGLA PROVINCIA | REDDITO IMPONIBILE I.R.P.E.F. 2002 DEFINITIVO | ALIQUOTE ANNO 2005 (1) | PARAMETRO A MILIONE | ASSEGNAZIONE TEORICA SPETTANTE 1° e 2° rata per €.488.000.000 | CONGUAGLI | PRIMA E SECONDA RATA EROGATE (2) |
|--------------------------|-----------------|---|------------------------|---------------------|---|-----------|----------------------------------|
| TORRE DI SANTA MARIA | SO | 7.099.000,00 | 0,000 | 0,00 | 0,00 | 0,00 | 0,00 |
| TOVO DI SANT'AGATA | SO | 5.176.000,00 | 0,000 | 0,00 | 0,00 | 0,00 | 0,00 |
| TRAONA | SO | 19.060.000,00 | 0,000 | 0,00 | 0,00 | 0,00 | 0,00 |
| TRESIVIO | SO | 21.977.000,00 | 0,000 | 0,00 | 0,00 | 0,00 | 0,00 |
| VALDIDENTRO | SO | 31.553.000,00 | 0,200 | 42,69 | 20.835,77 | -5,00 | 20.830,77 |
| VALDISOTTO | SO | 28.065.000,00 | 0,500 | 94,92 | 46.331,23 | -11,11 | 46.320,12 |
| VALFURVA | SO | 20.556.000,00 | 0,500 | 69,52 | 33.934,96 | -8,13 | 33.926,83 |
| VAL MASINO | SO | 6.626.000,00 | 0,000 | 0,00 | 0,00 | 0,00 | 0,00 |
| VERCEIA | SO | 7.975.000,00 | 0,000 | 0,00 | 0,00 | 0,00 | 0,00 |
| VERVIO | SO | 1.796.000,00 | 0,000 | 0,00 | 0,00 | 0,00 | 0,00 |
| VILLA DI CHIAVENNA | SO | 5.794.000,00 | 0,000 | 0,00 | 0,00 | 0,00 | 0,00 |
| VILLA DI TIRANO | SO | 24.116.000,00 | 0,000 | 0,00 | 0,00 | 0,00 | 0,00 |
| AGRA | VA | 2.528.000,00 | 0,000 | 0,00 | 0,00 | 0,00 | 0,00 |
| ALBIZZATE | VA | 61.313.000,00 | 0,100 | 41,47 | 20.243,77 | -4,85 | 20.238,92 |
| ANGERA | VA | 70.054.000,00 | 0,200 | 94,77 | 46.259,58 | -11,08 | 46.248,50 |
| ARCISATE | VA | 84.350.000,00 | 0,000 | 0,00 | 0,00 | 0,00 | 0,00 |
| ARSAGO SEPRIO | VA | 50.990.000,00 | 0,200 | 68,98 | 33.670,83 | -8,07 | 33.662,76 |
| AZZATE | VA | 52.716.000,00 | 0,500 | 178,29 | 87.026,44 | -20,85 | 87.005,59 |
| AZZIO | VA | 9.937.000,00 | 0,100 | 6,72 | 3.280,91 | -0,79 | 3.280,12 |
| BARASSO | VA | 26.981.000,00 | 0,150 | 27,38 | 13.362,51 | -3,20 | 13.359,31 |
| BARDELLO | VA | 14.727.000,00 | 0,200 | 19,92 | 9.724,85 | -2,33 | 9.722,52 |
| BEDERO VALCUVIA | VA | 6.748.000,00 | 0,000 | 0,00 | 0,00 | 0,00 | 0,00 |
| BESANO | VA | 16.491.000,00 | 0,200 | 22,31 | 10.889,70 | -2,61 | 10.887,09 |
| BESNATE | VA | 58.924.000,00 | 0,200 | 79,71 | 38.909,98 | -9,33 | 38.900,65 |
| BESOZZO | VA | 91.997.000,00 | 0,000 | 0,00 | 0,00 | 0,00 | 0,00 |
| BIANDRONNO | VA | 38.153.000,00 | 0,500 | 129,04 | 62.985,05 | -15,09 | 62.969,96 |
| BISUSCHIO | VA | 32.849.000,00 | 0,000 | 0,00 | 0,00 | 0,00 | 0,00 |
| BODIO LOMNAGO | VA | 28.792.000,00 | 0,500 | 97,38 | 47.531,40 | -11,39 | 47.520,01 |
| BREBBIA | VA | 35.410.000,00 | 0,500 | 119,76 | 58.456,76 | -14,01 | 58.442,75 |
| BREGANO | VA | 8.203.000,00 | 0,400 | 22,19 | 10.833,57 | -2,60 | 10.830,97 |
| BRENTA | VA | 16.330.000,00 | 0,200 | 22,09 | 10.783,38 | -2,58 | 10.780,80 |
| BREZZO DI BEDERO | VA | 11.064.000,00 | 0,000 | 0,00 | 0,00 | 0,00 | 0,00 |
| BRINZIO | VA | 9.420.000,00 | 0,400 | 25,49 | 12.440,84 | -2,99 | 12.437,85 |
| BRISSAGO-VALTRAVAGLIA | VA | 7.907.000,00 | 0,500 | 26,74 | 13.053,31 | -3,13 | 13.050,18 |
| BRUNELLO | VA | 13.215.000,00 | 0,000 | 0,00 | 0,00 | 0,00 | 0,00 |
| BRUSIMPIANO | VA | 10.366.000,00 | 0,000 | 0,00 | 0,00 | 0,00 | 0,00 |
| BUGUGGIATE | VA | 44.582.000,00 | 0,500 | 150,78 | 73.598,40 | -17,64 | 73.580,76 |
| BUSTO ARSIZIO | VA | 1.031.295.000,00 | 0,000 | 0,00 | 0,00 | 0,00 | 0,00 |
| CADEGLIANO-VICONAGO | VA | 9.219.000,00 | 0,000 | 0,00 | 0,00 | 0,00 | 0,00 |
| CADREZZATE | VA | 15.651.000,00 | 0,500 | 52,93 | 25.837,53 | -6,20 | 25.831,33 |
| CAIRATE | VA | 79.733.000,00 | 0,000 | 0,00 | 0,00 | 0,00 | 0,00 |
| CANTELLO | VA | 38.962.000,00 | 0,200 | 52,71 | 25.728,24 | -6,17 | 25.722,07 |
| CARAVATE | VA | 29.688.000,00 | 0,200 | 40,16 | 19.604,23 | -4,70 | 19.599,53 |
| CARDANO AL CAMPO | VA | 150.464.000,00 | 0,000 | 0,00 | 0,00 | 0,00 | 0,00 |
| CARNAGO | VA | 66.336.000,00 | 0,400 | 179,48 | 87.608,87 | -20,99 | 87.587,88 |
| CARONNO PERTUSELLA | VA | 150.326.000,00 | 0,200 | 203,37 | 99.266,54 | -23,79 | 99.242,75 |
| CARONNO VARESINO | VA | 51.938.000,00 | 0,100 | 35,13 | 17.148,41 | -4,11 | 17.144,30 |
| CASALE LITTA | VA | 26.724.000,00 | 0,400 | 72,31 | 35.293,95 | -8,46 | 35.285,49 |
| CASALZUIGNO | VA | 11.811.000,00 | 0,400 | 31,96 | 15.598,60 | -3,74 | 15.594,86 |
| CASCIAGO | VA | 64.660.000,00 | 0,500 | 218,69 | 106.744,25 | -25,58 | 106.718,67 |
| CASORATE SEMPIONE | VA | 64.300.000,00 | 0,400 | 173,97 | 84.919,96 | -20,35 | 84.899,61 |
| CASSANO MAGNAGO | VA | 235.970.000,00 | 0,100 | 159,61 | 77.910,43 | -18,68 | 77.891,75 |
| CASSANO VALCUVIA | VA | 4.946.000,00 | 0,000 | 0,00 | 0,00 | 0,00 | 0,00 |
| CASTELLANZA | VA | 197.626.000,00 | 0,300 | 401,03 | 195.751,07 | -46,91 | 195.704,16 |
| CASTELLO CABIAGLIO | VA | 5.289.000,00 | 0,200 | 7,16 | 3.492,54 | -0,83 | 3.491,71 |
| CASTELSEPRIO | VA | 15.493.000,00 | 0,000 | 0,00 | 0,00 | 0,00 | 0,00 |
| CASTELVECCANA | VA | 21.153.000,00 | 0,200 | 28,62 | 13.968,21 | -3,35 | 13.964,86 |
| CASTIGLIONE OLONA | VA | 92.715.000,00 | 0,500 | 313,57 | 153.058,98 | -36,68 | 153.022,30 |
| CASTRONNO | VA | 61.224.000,00 | 0,200 | 82,83 | 40.428,76 | -9,69 | 40.419,07 |
| CAVARIA CON FREMEZZO | VA | 55.156.000,00 | 0,300 | 111,93 | 54.632,72 | -13,09 | 54.619,63 |
| CAZZAGO BRABIA | VA | 8.774.000,00 | 0,100 | 5,93 | 2.896,92 | -0,70 | 2.896,22 |
| CISLAGO | VA | 107.119.000,00 | 0,000 | 0,00 | 0,00 | 0,00 | 0,00 |
| CITTIGLIO | VA | 39.534.000,00 | 0,200 | 53,48 | 26.105,95 | -6,25 | 26.099,70 |
| CLIVIO | VA | 9.919.000,00 | 0,000 | 0,00 | 0,00 | 0,00 | 0,00 |
| COCOQUO-TREVISAGO | VA | 51.069.000,00 | 0,000 | 0,00 | 0,00 | 0,00 | 0,00 |
| COMABIO | VA | 11.288.000,00 | 0,200 | 15,27 | 7.453,94 | -1,79 | 7.452,15 |
| COMERIO | VA | 42.215.000,00 | 0,200 | 57,11 | 27.876,32 | -6,68 | 27.869,64 |
| CREMENAGA | VA | 3.473.000,00 | 0,000 | 0,00 | 0,00 | 0,00 | 0,00 |
| CROSO DELLA VALLE | VA | 8.117.000,00 | 0,100 | 5,49 | 2.679,99 | -0,64 | 2.679,35 |
| CUASSO AL MONTE | VA | 26.481.000,00 | 0,100 | 17,91 | 8.743,26 | -2,10 | 8.741,16 |
| CUGLIATE-FABIASCO | VA | 15.390.000,00 | 0,000 | 0,00 | 0,00 | 0,00 | 0,00 |
| CUNARDO | VA | 17.203.000,00 | 0,000 | 0,00 | 0,00 | 0,00 | 0,00 |
| CURIGLIA CON MONTEVIASCO | VA | 1.194.000,00 | 0,500 | 4,04 | 1.971,12 | -0,48 | 1.970,64 |
| CUVEGLIO | VA | 28.574.000,00 | 0,500 | 96,64 | 47.171,52 | -11,31 | 47.160,21 |
| CUVIO | VA | 15.959.000,00 | 0,200 | 21,59 | 10.538,40 | -2,53 | 10.535,87 |
| DAVERIO | VA | 33.260.000,00 | 0,200 | 45,00 | 21.962,97 | -5,27 | 21.957,70 |
| DUMENZA | VA | 9.386.000,00 | 0,500 | 31,74 | 15.494,92 | -3,71 | 15.491,21 |

XV LEGISLATURA - DISEGNI DI LEGGE E RELAZIONI - DOCUMENTI

| DENOMINAZIONE ENTE | SIGLA PROVINCIA | REDDITO IMPONIBILE I.R.P.E.F. 2002 DEFINITIVO | ALIQUOTE ANNO 2005 (1) | PARAMETRO A MILIONE | ASSEGNAZIONE TEORICA SPETTANTE 1° e 2° rata per €.488.000.000 | CONGUAGLI | PRIMA E SECONDA RATA EROGATE (2) |
|-------------------------------------|-----------------|---|------------------------|---------------------|---|-----------|----------------------------------|
| DUNO | VA | 1.483.000,00 | 0,000 | 0,00 | 0,00 | 0,00 | 0,00 |
| FAGNANO OLONA | VA | 121.696.000,00 | 0,500 | 411,59 | 200.902,39 | -48,15 | 200.854,24 |
| FERNO | VA | 67.232.000,00 | 0,200 | 90,95 | 44.396,10 | -10,64 | 44.385,46 |
| FERRERA DI VARESE | VA | 4.515.000,00 | 0,000 | 0,00 | 0,00 | 0,00 | 0,00 |
| GALLARATE | VA | 689.680.000,00 | 0,300 | 1.399,54 | 683.136,81 | -163,71 | 682.973,10 |
| GALLIATE LOMBARDO | VA | 16.647.000,00 | 0,500 | 56,30 | 27.481,77 | -6,59 | 27.475,18 |
| GAVIRATE | VA | 120.396.000,00 | 0,400 | 325,75 | 159.005,03 | -38,11 | 158.966,92 |
| GAZZADA SCHIANNO | VA | 59.314.000,00 | 0,400 | 160,48 | 78.335,03 | -18,78 | 78.316,25 |
| GEMONIO | VA | 29.659.000,00 | 0,200 | 40,12 | 19.585,08 | -4,70 | 19.580,38 |
| GERENZANO | VA | 117.101.000,00 | 0,000 | 0,00 | 0,00 | 0,00 | 0,00 |
| GERMIGNAGA | VA | 31.972.000,00 | 0,200 | 43,25 | 21.112,45 | -5,06 | 21.107,39 |
| GOLASECCA | VA | 30.359.000,00 | 0,200 | 41,07 | 20.047,32 | -4,81 | 20.042,51 |
| GORLA MAGGIORE | VA | 58.068.000,00 | 0,000 | 0,00 | 0,00 | 0,00 | 0,00 |
| GORLA MINORE | VA | 88.912.000,00 | 0,200 | 120,28 | 58.712,31 | -14,07 | 58.698,24 |
| GORNATE OLONA | VA | 21.831.000,00 | 0,200 | 29,53 | 14.415,92 | -3,45 | 14.412,47 |
| GRANTOLA | VA | 8.780.000,00 | 0,500 | 29,69 | 14.494,51 | -3,48 | 14.491,03 |
| INARZO | VA | 9.898.000,00 | 0,300 | 20,09 | 9.804,10 | -2,35 | 9.801,75 |
| INDUNO OLONA | VA | 111.845.000,00 | 0,000 | 0,00 | 0,00 | 0,00 | 0,00 |
| ISPRA | VA | 48.749.000,00 | 0,400 | 131,90 | 64.382,01 | -15,43 | 64.366,58 |
| JERAGO CON ORAGO | VA | 58.332.000,00 | 0,500 | 197,28 | 96.297,65 | -23,08 | 96.274,57 |
| LAVENA-PONTE TRESA | VA | 28.570.000,00 | 0,000 | 0,00 | 0,00 | 0,00 | 0,00 |
| LAVENO-MOMBELLO | VA | 103.923.000,00 | 0,200 | 140,59 | 68.624,70 | -16,45 | 68.608,25 |
| LEGGIUNO | VA | 31.342.000,00 | 0,200 | 42,40 | 20.696,43 | -4,96 | 20.691,47 |
| LONATE CEPPINO | VA | 47.277.000,00 | 0,200 | 63,96 | 31.218,98 | -7,48 | 31.211,50 |
| LONATE POZZOLO | VA | 126.461.000,00 | 0,200 | 171,08 | 83.507,48 | -20,01 | 83.487,47 |
| LOZZA | VA | 11.210.000,00 | 0,400 | 30,33 | 14.804,86 | -3,55 | 14.801,31 |
| LUINO | VA | 130.587.000,00 | 0,300 | 264,99 | 129.348,09 | -31,00 | 129.317,09 |
| LUVINATE | VA | 24.427.000,00 | 0,200 | 33,05 | 16.130,17 | -3,86 | 16.126,31 |
| MACCAGNO | VA | 17.376.000,00 | 0,000 | 0,00 | 0,00 | 0,00 | 0,00 |
| MALGESSO | VA | 12.350.000,00 | 0,400 | 33,42 | 16.310,45 | -3,91 | 16.306,54 |
| MALNATE | VA | 168.219.000,00 | 0,000 | 0,00 | 0,00 | 0,00 | 0,00 |
| MARCHIROLO | VA | 18.030.000,00 | 0,200 | 24,39 | 11.905,97 | -2,86 | 11.903,11 |
| MARNATE | VA | 74.895.000,00 | 0,400 | 202,64 | 98.912,60 | -23,71 | 98.888,89 |
| MARZIO | VA | 1.902.000,00 | 0,500 | 6,43 | 3.139,93 | -0,76 | 3.139,17 |
| MASCIAGO PRIMO | VA | 2.519.000,00 | 0,200 | 3,41 | 1.663,40 | -0,40 | 1.663,00 |
| MERCALLO | VA | 18.423.000,00 | 0,200 | 24,92 | 12.165,48 | -2,92 | 12.162,56 |
| MESENZANA | VA | 9.273.000,00 | 0,000 | 0,00 | 0,00 | 0,00 | 0,00 |
| MONTTEGRINO-VALTRAVAGLIA | VA | 10.807.000,00 | 0,400 | 29,24 | 14.272,63 | -3,43 | 14.269,20 |
| MONVALLE | VA | 20.271.000,00 | 0,400 | 54,85 | 26.771,58 | -6,42 | 26.765,16 |
| MORAZZONE | VA | 50.961.000,00 | 0,400 | 137,88 | 67.303,36 | -16,13 | 67.287,23 |
| MORNAGO | VA | 53.688.000,00 | 0,300 | 108,95 | 53.178,64 | -12,74 | 53.165,90 |
| OGGIONA CON SANTO STEFANO | VA | 54.812.000,00 | 0,000 | 0,00 | 0,00 | 0,00 | 0,00 |
| OLGIATE OLONA | VA | 146.046.000,00 | 0,400 | 395,15 | 192.880,56 | -46,23 | 192.834,33 |
| ORIGGIO | VA | 89.329.000,00 | 0,500 | 302,12 | 147.469,18 | -35,34 | 147.433,84 |
| ORINO | VA | 8.339.000,00 | 0,100 | 5,64 | 2.753,29 | -0,66 | 2.752,63 |
| OSMATE | VA | 5.291.000,00 | 0,200 | 7,16 | 3.493,87 | -0,84 | 3.493,03 |
| PINO SULLA SPONDA DEL LAGO MAGGIORE | VA | 1.460.000,00 | 0,000 | 0,00 | 0,00 | 0,00 | 0,00 |
| PORTO CERESIO | VA | 19.387.000,00 | 0,200 | 26,23 | 12.802,04 | -3,07 | 12.798,97 |
| PORTO VALTRAVAGLIA | VA | 23.234.000,00 | 0,200 | 31,43 | 15.342,38 | -3,68 | 15.338,70 |
| RANCIO VALCUVIA | VA | 8.056.000,00 | 0,400 | 21,80 | 10.639,43 | -2,55 | 10.636,88 |
| SALTRO | VA | 15.590.000,00 | 0,000 | 0,00 | 0,00 | 0,00 | 0,00 |
| RANCO | VA | 13.588.000,00 | 0,000 | 0,00 | 0,00 | 0,00 | 0,00 |
| SAMARATE | VA | 182.458.000,00 | 0,200 | 246,84 | 120.484,64 | -28,87 | 120.455,77 |
| SANGIANO | VA | 13.770.000,00 | 0,500 | 46,57 | 22.732,27 | -5,45 | 22.726,82 |
| SARONNO | VA | 573.719.000,00 | 0,160 | 620,92 | 303.080,51 | -72,63 | 303.007,88 |
| SESTO CALENDE | VA | 129.291.000,00 | 0,350 | 306,09 | 149.408,44 | -35,80 | 149.372,64 |
| SOLBIATE ARNO | VA | 58.719.000,00 | 0,400 | 158,87 | 77.549,22 | -18,59 | 77.530,63 |
| SOLBIATE OLONA | VA | 67.040.000,00 | 0,000 | 0,00 | 0,00 | 0,00 | 0,00 |
| SOMMA LOMBARDO | VA | 210.988.000,00 | 0,400 | 570,86 | 278.648,39 | -66,78 | 278.581,61 |
| SUMIRAGO | VA | 74.466.000,00 | 0,200 | 100,74 | 49.173,01 | -11,78 | 49.161,23 |
| TAINO | VA | 41.086.000,00 | 0,000 | 0,00 | 0,00 | 0,00 | 0,00 |
| TERNATE | VA | 29.531.000,00 | 0,000 | 0,00 | 0,00 | 0,00 | 0,00 |
| TRADATE | VA | 204.215.000,00 | 0,100 | 138,13 | 67.425,83 | -16,16 | 67.409,69 |
| TRAVEDONA-MONATE | VA | 40.922.000,00 | 0,400 | 110,72 | 54.045,01 | -12,95 | 54.032,06 |
| TRONZANO LAGO MAGGIORE | VA | 1.129.000,00 | 0,000 | 0,00 | 0,00 | 0,00 | 0,00 |
| UBOLDO | VA | 121.389.000,00 | 0,000 | 0,00 | 0,00 | 0,00 | 0,00 |
| VALGANNA | VA | 11.513.000,00 | 0,200 | 15,58 | 7.602,52 | -1,82 | 7.600,70 |
| VARANO BORGHI | VA | 27.502.000,00 | 0,350 | 65,11 | 31.781,26 | -7,62 | 31.773,64 |
| VARESE | VA | 1.233.118.000,00 | 0,400 | 3.336,41 | 1.628.558,74 | -390,29 | 1.628.168,45 |
| VEDANO OLONA | VA | 80.424.000,00 | 0,400 | 217,60 | 106.214,66 | -25,45 | 106.189,21 |
| VEDDASCA | VA | 2.285.000,00 | 0,400 | 6,18 | 3.017,76 | -0,73 | 3.017,03 |
| VENEGONO INFERIORE | VA | 76.821.000,00 | 0,150 | 77,94 | 38.046,09 | -9,12 | 38.036,97 |
| VENEGONO SUPERIORE | VA | 87.886.000,00 | 0,400 | 237,79 | 116.069,60 | -27,81 | 116.041,79 |
| VERGATE | VA | 104.716.000,00 | 0,500 | 354,16 | 172.870,88 | -41,43 | 172.829,45 |
| VIGGIU' | VA | 33.369.000,00 | 0,200 | 45,14 | 22.034,95 | -5,28 | 22.029,67 |
| VIZZOLA TICINO | VA | 6.447.000,00 | 0,000 | 0,00 | 0,00 | 0,00 | 0,00 |
| ABBADIA LARIANA | LC | 42.912.000,00 | 0,400 | 116,11 | 56.673,17 | -13,58 | 56.659,59 |

XV LEGISLATURA - DISEGNI DI LEGGE E RELAZIONI - DOCUMENTI

| DENOMINAZIONE ENTE | SIGLA PROVINCIA | REDDITO IMPONIBILE I.R.P.E.F. 2002 DEFINITIVO | ALIQUOTE ANNO 2005 (1) | PARAMETRO A MILIONE | ASSEGNAZIONE TEORICA SPETTANTE 1° e 2° rata per €.488.000.000 | CONGUAGLI | PRIMA E SECONDA RATA EROGATE (2) |
|----------------------|-----------------|---|------------------------|---------------------|---|-----------|----------------------------------|
| AIRUNO | LC | 29.986.000,00 | 0,000 | 0,00 | 0,00 | 0,00 | 0,00 |
| ANNONE DI BRIANZA | LC | 24.294.000,00 | 0,200 | 32,87 | 16.042,35 | -3,85 | 16.038,50 |
| BALLABIO | LC | 40.352.000,00 | 0,200 | 54,59 | 26.646,12 | -6,39 | 26.639,73 |
| BARZAGO | LC | 30.668.000,00 | 0,200 | 41,49 | 20.251,36 | -4,85 | 20.246,51 |
| BARZANO' | LC | 67.353.000,00 | 0,000 | 0,00 | 0,00 | 0,00 | 0,00 |
| BARZIO | LC | 14.413.000,00 | 0,000 | 0,00 | 0,00 | 0,00 | 0,00 |
| BELLANO | LC | 41.066.000,00 | 0,500 | 138,89 | 67.793,99 | -16,24 | 67.777,75 |
| BOSISIO PARINI | LC | 38.986.000,00 | 0,200 | 52,74 | 25.744,09 | -6,17 | 25.737,92 |
| BRIVIO | LC | 49.337.000,00 | 0,000 | 0,00 | 0,00 | 0,00 | 0,00 |
| BULCIAGO | LC | 33.417.000,00 | 0,400 | 90,42 | 44.133,28 | -10,57 | 44.122,71 |
| CALCO | LC | 57.445.000,00 | 0,000 | 0,00 | 0,00 | 0,00 | 0,00 |
| CALOLZIOCORTE | LC | 164.894.000,00 | 0,200 | 223,07 | 108.886,41 | -26,10 | 108.860,31 |
| CARENNO | LC | 12.927.000,00 | 0,200 | 17,49 | 8.536,24 | -2,04 | 8.534,20 |
| CASARGO | LC | 7.402.000,00 | 0,000 | 0,00 | 0,00 | 0,00 | 0,00 |
| CASATENOVO | LC | 160.171.000,00 | 0,350 | 379,20 | 185.093,32 | -44,36 | 185.048,96 |
| CASSAGO BRIANZA | LC | 50.282.000,00 | 0,500 | 170,06 | 83.008,27 | -19,89 | 82.988,38 |
| CASSINA VALSASSINA | LC | 4.835.000,00 | 0,000 | 0,00 | 0,00 | 0,00 | 0,00 |
| CASTELLO DI BRIANZA | LC | 28.168.000,00 | 0,000 | 0,00 | 0,00 | 0,00 | 0,00 |
| CERNUSCO LOMBARDO | LC | 52.137.000,00 | 0,200 | 70,53 | 34.428,24 | -8,25 | 34.419,99 |
| CESANA BRIANZA | LC | 29.355.000,00 | 0,000 | 0,00 | 0,00 | 0,00 | 0,00 |
| CIVATE | LC | 46.119.000,00 | 0,200 | 62,39 | 30.454,30 | -7,30 | 30.447,00 |
| COLICO | LC | 69.641.000,00 | 0,200 | 94,21 | 45.986,86 | -11,02 | 45.975,84 |
| COLLE BRIANZA | LC | 17.081.000,00 | 0,000 | 0,00 | 0,00 | 0,00 | 0,00 |
| CORTENOVA | LC | 14.801.000,00 | 0,000 | 0,00 | 0,00 | 0,00 | 0,00 |
| COSTA MASNAGA | LC | 51.278.000,00 | 0,000 | 0,00 | 0,00 | 0,00 | 0,00 |
| CRANDOLA VALSASSINA | LC | 2.104.000,00 | 0,100 | 1,42 | 694,68 | -0,16 | 694,52 |
| CREMBELLA | LC | 20.183.000,00 | 0,400 | 54,61 | 26.655,35 | -6,38 | 26.648,97 |
| CREMENO | LC | 10.827.000,00 | 0,000 | 0,00 | 0,00 | 0,00 | 0,00 |
| DERVIO | LC | 32.465.000,00 | 0,200 | 43,92 | 21.438,00 | -5,14 | 21.432,86 |
| DOLZAGO | LC | 25.832.000,00 | 0,200 | 34,95 | 17.057,95 | -4,09 | 17.053,86 |
| DORIO | LC | 3.621.000,00 | 0,200 | 4,90 | 2.391,10 | -0,58 | 2.390,52 |
| BELLO | LC | 14.064.000,00 | 0,400 | 38,05 | 18.574,10 | -4,45 | 18.569,65 |
| ERVE | LC | 6.762.000,00 | 0,500 | 22,87 | 11.163,07 | -2,67 | 11.160,40 |
| ESINO LARIO | LC | 9.257.000,00 | 0,400 | 25,05 | 12.225,57 | -2,93 | 12.222,64 |
| GALBIATE | LC | 110.798.000,00 | 0,400 | 299,78 | 146.329,10 | -35,07 | 146.294,03 |
| GARBAGNATE MONASTERO | LC | 27.524.000,00 | 0,000 | 0,00 | 0,00 | 0,00 | 0,00 |
| GARLATE | LC | 33.764.000,00 | 0,200 | 45,68 | 22.295,78 | -5,34 | 22.290,44 |
| IMBERSAGO | LC | 30.701.000,00 | 0,300 | 62,30 | 30.409,73 | -7,29 | 30.402,44 |
| INTROBIO | LC | 17.895.000,00 | 0,500 | 60,52 | 29.542,05 | -7,08 | 29.534,97 |
| INTROZZO | LC | 1.120.000,00 | 0,400 | 3,03 | 1.479,16 | -0,35 | 1.478,81 |
| LECCO | LC | 670.602.000,00 | 0,000 | 0,00 | 0,00 | 0,00 | 0,00 |
| LIERNA | LC | 26.140.000,00 | 0,400 | 70,73 | 34.522,67 | -8,27 | 34.514,40 |
| LOMAGNA | LC | 57.887.000,00 | 0,400 | 156,62 | 76.450,42 | -18,33 | 76.432,09 |
| MALGRATE | LC | 61.904.000,00 | 0,000 | 0,00 | 0,00 | 0,00 | 0,00 |
| MANDELLO DEL LARIO | LC | 132.423.000,00 | 0,200 | 179,15 | 87.444,44 | -20,96 | 87.423,48 |
| MARGNO | LC | 3.598.000,00 | 0,000 | 0,00 | 0,00 | 0,00 | 0,00 |
| MERATE | LC | 215.154.000,00 | 0,100 | 145,53 | 71.037,59 | -17,02 | 71.020,57 |
| MISSAGLIA | LC | 95.883.000,00 | 0,000 | 0,00 | 0,00 | 0,00 | 0,00 |
| MOGGIO | LC | 5.574.000,00 | 0,100 | 3,77 | 1.840,37 | -0,44 | 1.839,93 |
| MOLTENO | LC | 38.478.000,00 | 0,200 | 52,05 | 25.408,64 | -6,09 | 25.402,55 |
| MONTE MARENZO | LC | 23.716.000,00 | 0,500 | 80,21 | 39.151,66 | -9,38 | 39.142,28 |
| MONTEVECCHIA | LC | 41.143.000,00 | 0,100 | 27,83 | 13.584,22 | -3,26 | 13.580,96 |
| MONTECELLO | LC | 52.336.000,00 | 0,400 | 141,60 | 69.119,30 | -16,57 | 69.102,73 |
| MORTERONE | LC | 193.000,00 | 0,000 | 0,00 | 0,00 | 0,00 | 0,00 |
| NIBIONNO | LC | 40.795.000,00 | 0,400 | 110,38 | 53.877,29 | -12,91 | 53.864,38 |
| OGGIONO | LC | 111.173.000,00 | 0,300 | 225,60 | 110.118,27 | -26,39 | 110.091,88 |
| OLGIATE MOLGORA | LC | 74.371.000,00 | 0,400 | 201,22 | 98.220,56 | -23,54 | 98.197,02 |
| OLGINATE | LC | 80.583.000,00 | 0,200 | 109,02 | 53.212,32 | -12,75 | 53.199,57 |
| OLIVETO LARIO | LC | 13.512.000,00 | 0,000 | 0,00 | 0,00 | 0,00 | 0,00 |
| OSNAGO | LC | 62.946.000,00 | 0,000 | 0,00 | 0,00 | 0,00 | 0,00 |
| PADERNO D'ADDA | LC | 47.547.000,00 | 0,200 | 64,32 | 31.397,27 | -7,53 | 31.389,74 |
| PAGNONA | LC | 3.368.000,00 | 0,000 | 0,00 | 0,00 | 0,00 | 0,00 |
| PARLASCO | LC | 1.315.000,00 | 0,200 | 1,78 | 868,35 | -0,21 | 868,14 |
| PASTURO | LC | 17.093.000,00 | 0,400 | 46,25 | 22.574,45 | -5,41 | 22.569,04 |
| PEREGO | LC | 18.855.000,00 | 0,200 | 25,51 | 12.450,74 | -2,98 | 12.447,76 |
| PERLEDO | LC | 9.455.000,00 | 0,000 | 0,00 | 0,00 | 0,00 | 0,00 |
| PESCADE | LC | 27.222.000,00 | 0,500 | 92,07 | 44.939,56 | -10,77 | 44.928,79 |
| PREMANA | LC | 20.302.000,00 | 0,100 | 13,73 | 6.703,13 | -1,60 | 6.701,53 |
| PRIMALUNA | LC | 18.973.000,00 | 0,400 | 51,33 | 25.057,33 | -6,01 | 25.051,32 |
| ROBBATE | LC | 69.584.000,00 | 0,400 | 188,27 | 91.898,44 | -22,02 | 91.876,42 |
| ROGGENO | LC | 30.754.000,00 | 0,500 | 104,01 | 50.770,38 | -12,17 | 50.758,21 |
| ROVAGNATE | LC | 32.430.000,00 | 0,400 | 87,74 | 42.829,77 | -10,27 | 42.819,50 |
| SANTA MARIA HOE' | LC | 27.486.000,00 | 0,000 | 0,00 | 0,00 | 0,00 | 0,00 |
| SIRONE | LC | 25.875.000,00 | 0,000 | 0,00 | 0,00 | 0,00 | 0,00 |
| SIRTORI | LC | 40.468.000,00 | 0,100 | 27,37 | 13.361,36 | -3,20 | 13.358,16 |
| SUEGLIO | LC | 1.517.000,00 | 0,500 | 5,13 | 2.504,35 | -0,60 | 2.503,75 |
| SUELLO | LC | 18.669.000,00 | 0,400 | 50,51 | 24.655,84 | -5,91 | 24.649,93 |

XV LEGISLATURA - DISEGNI DI LEGGE E RELAZIONI - DOCUMENTI

| DENOMINAZIONE ENTE | SIGLA PROVINCIA | REDDITO IMPONIBILE I.R.P.E.F. 2002 DEFINITIVO | ALIQUOTE ANNO 2005 (1) | PARAMETRO A MILIONE | ASSEGNAZIONE TEORICA SPETTANTE 1° e 2° rata per €.488.000.000 | CONGUAGLI | PRIMA E SECONDA RATA EROGATE (2) |
|--------------------------|-----------------|---|------------------------|---------------------|---|-----------|----------------------------------|
| TACENO | LC | 4.519.000,00 | 0,200 | 6,11 | 2.984,08 | -0,71 | 2.983,37 |
| TORRE DE' BUSI | LC | 16.932.000,00 | 0,500 | 57,27 | 27.952,27 | -6,70 | 27.945,57 |
| TREMENICO | LC | 1.943.000,00 | 0,400 | 5,26 | 2.566,08 | -0,61 | 2.565,47 |
| VALGREGHENTINO | LC | 41.427.000,00 | 0,400 | 112,09 | 54.711,96 | -13,11 | 54.698,85 |
| VALMADRERA | LC | 139.081.000,00 | 0,200 | 188,15 | 91.841,00 | -22,01 | 91.818,99 |
| VARENNA | LC | 12.192.000,00 | 0,100 | 8,25 | 4.025,43 | -0,97 | 4.024,48 |
| VENDROGNO | LC | 2.389.000,00 | 0,000 | 0,00 | 0,00 | 0,00 | 0,00 |
| VERCURAGO | LC | 34.441.000,00 | 0,200 | 46,59 | 22.742,83 | -5,45 | 22.737,38 |
| VERDERIO INFERIORE | LC | 28.039.000,00 | 0,000 | 0,00 | 0,00 | 0,00 | 0,00 |
| VERDERIO SUPERIORE | LC | 37.951.000,00 | 0,000 | 0,00 | 0,00 | 0,00 | 0,00 |
| WESTRENO | LC | 2.636.000,00 | 0,500 | 8,92 | 4.351,65 | -1,04 | 4.350,61 |
| VIGANO' | LC | 22.298.000,00 | 0,100 | 15,08 | 7.362,13 | -1,76 | 7.360,39 |
| ABBADIA CERRETO | LO | 2.351.000,00 | 0,000 | 0,00 | 0,00 | 0,00 | 0,00 |
| BERTONICO | LO | 10.844.000,00 | 0,100 | 7,34 | 3.580,38 | -0,86 | 3.579,52 |
| BOFFALORA D'ADDA | LO | 11.280.000,00 | 0,500 | 38,15 | 18.621,64 | -4,46 | 18.617,18 |
| BORGHETTO LODIGIANO | LO | 39.320.000,00 | 0,500 | 132,98 | 64.911,60 | -15,56 | 64.896,04 |
| BORGO SAN GIOVANNI | LO | 18.524.000,00 | 0,300 | 37,59 | 18.348,26 | -4,40 | 18.343,86 |
| BREMBIO | LO | 24.876.000,00 | 0,200 | 33,65 | 16.426,66 | -3,94 | 16.422,72 |
| CAMAIRAGO | LO | 5.064.000,00 | 0,400 | 13,70 | 6.687,94 | -1,60 | 6.686,34 |
| CASALETTO LODIGIANO | LO | 22.211.000,00 | 0,200 | 30,05 | 14.666,85 | -3,51 | 14.663,34 |
| CASALMAIOCCO | LO | 31.587.000,00 | 0,200 | 42,73 | 20.858,22 | -5,00 | 20.853,22 |
| CASALPUSTERLENGO | LO | 174.191.000,00 | 0,200 | 235,65 | 115.025,60 | -27,56 | 114.998,04 |
| CASELLE LANDI | LO | 16.507.000,00 | 0,100 | 11,17 | 5.450,13 | -1,30 | 5.448,83 |
| CASELLE LURANI | LO | 24.707.000,00 | 0,100 | 16,71 | 8.157,54 | -1,96 | 8.155,58 |
| CASTELNUOVO BOCCA D'ADDA | LO | 16.651.000,00 | 0,200 | 22,53 | 10.995,35 | -2,64 | 10.992,71 |
| CASTIGLIONE D'ADDA | LO | 48.792.000,00 | 0,200 | 66,01 | 32.219,39 | -7,72 | 32.211,67 |
| CASTRAGA VIDARDO | LO | 18.750.000,00 | 0,500 | 63,41 | 30.953,53 | -7,42 | 30.946,11 |
| CAVACURTA | LO | 8.394.000,00 | 0,000 | 0,00 | 0,00 | 0,00 | 0,00 |
| CAVENAGO D'ADDA | LO | 23.452.000,00 | 0,200 | 31,73 | 15.486,33 | -3,71 | 15.482,62 |
| CERVIGNANO D'ADDA | LO | 17.728.000,00 | 0,200 | 23,98 | 11.706,54 | -2,80 | 11.703,74 |
| CODOGNO | LO | 199.806.000,00 | 0,400 | 540,61 | 263.880,51 | -63,24 | 263.817,27 |
| COMAZZO | LO | 15.098.000,00 | 0,200 | 20,43 | 9.969,85 | -2,39 | 9.967,46 |
| CORNEGLIANO LAUDENSE | LO | 32.713.000,00 | 0,400 | 88,51 | 43.203,52 | -10,35 | 43.193,17 |
| CORNO GIOVINE | LO | 12.698.000,00 | 0,400 | 34,36 | 16.770,04 | -4,02 | 16.766,02 |
| CORNOVECCHIO | LO | 2.033.000,00 | 0,300 | 4,13 | 2.013,71 | -0,48 | 2.013,23 |
| CORTE PALASIO | LO | 13.808.000,00 | 0,000 | 0,00 | 0,00 | 0,00 | 0,00 |
| CRESPIATICA | LO | 15.377.000,00 | 0,400 | 41,61 | 20.308,15 | -4,87 | 20.303,28 |
| FOMBIO | LO | 19.296.000,00 | 0,200 | 26,10 | 12.741,96 | -3,05 | 12.738,91 |
| GALGAGNANO | LO | 8.293.000,00 | 0,400 | 22,44 | 10.952,43 | -2,63 | 10.949,80 |
| GRAFFIGNANA | LO | 27.132.000,00 | 0,400 | 73,41 | 35.832,79 | -8,59 | 35.824,20 |
| GUARDAMIGLIO | LO | 29.189.000,00 | 0,000 | 0,00 | 0,00 | 0,00 | 0,00 |
| LIVRAGA | LO | 25.490.000,00 | 0,300 | 51,73 | 25.248,17 | -6,05 | 25.242,12 |
| LODI | LO | 599.528.000,00 | 0,200 | 811,06 | 395.893,41 | -94,88 | 395.798,53 |
| LODI VECCHIO | LO | 78.782.000,00 | 0,400 | 213,16 | 104.046,09 | -24,93 | 104.021,16 |
| MACCASTORNA | LO | 581.000,00 | 0,200 | 0,79 | 383,66 | -0,09 | 383,57 |
| MAIRAGO | LO | 12.808.000,00 | 0,400 | 34,65 | 16.915,32 | -4,05 | 16.911,27 |
| MALEO | LO | 33.580.000,00 | 0,400 | 90,86 | 44.348,56 | -10,63 | 44.337,93 |
| MARUDO | LO | 12.202.000,00 | 0,200 | 16,51 | 8.057,49 | -1,93 | 8.055,56 |
| MASSALENGO | LO | 35.164.000,00 | 0,500 | 118,93 | 58.050,65 | -13,92 | 58.036,73 |
| MELETI | LO | 4.014.000,00 | 0,200 | 5,43 | 2.650,62 | -0,64 | 2.649,98 |
| MERLINO | LO | 12.687.000,00 | 0,400 | 34,33 | 16.755,52 | -4,02 | 16.751,50 |
| MONTANASO LOMBARDO | LO | 19.983.000,00 | 0,000 | 0,00 | 0,00 | 0,00 | 0,00 |
| MULAZZANO | LO | 53.562.000,00 | 0,300 | 108,69 | 53.053,84 | -12,71 | 53.041,13 |
| ORIO LITTA | LO | 18.532.000,00 | 0,200 | 25,07 | 12.237,46 | -2,93 | 12.234,53 |
| OSPEDALETTO LODIGIANO | LO | 16.969.000,00 | 0,000 | 0,00 | 0,00 | 0,00 | 0,00 |
| OSSAGO LODIGIANO | LO | 12.334.000,00 | 0,500 | 42,39 | 20.691,81 | -4,96 | 20.686,85 |
| PIEVE FISSIRAGA | LO | 16.379.000,00 | 0,000 | 0,00 | 0,00 | 0,00 | 0,00 |
| SALERANO SUL LAMBRO | LO | 24.093.000,00 | 0,000 | 0,00 | 0,00 | 0,00 | 0,00 |
| SAN FIORANO | LO | 19.619.000,00 | 0,100 | 13,27 | 6.477,62 | -1,55 | 6.476,07 |
| SAN MARTINO IN STRADA | LO | 40.103.000,00 | 0,500 | 135,63 | 66.204,22 | -15,86 | 66.188,36 |
| SAN ROCCO AL PORTO | LO | 34.116.000,00 | 0,000 | 0,00 | 0,00 | 0,00 | 0,00 |
| SANT'ANGELO LODIGIANO | LO | 130.935.000,00 | 0,400 | 354,27 | 172.923,71 | -41,44 | 172.882,27 |
| SANTO STEFANO LODIGIANO | LO | 19.638.000,00 | 0,200 | 26,57 | 12.967,79 | -3,11 | 12.964,68 |
| SECUGNAGO | LO | 20.293.000,00 | 0,400 | 54,91 | 26.800,63 | -6,42 | 26.794,21 |
| SENNA LODIGIANA | LO | 19.648.000,00 | 0,400 | 53,16 | 25.948,79 | -6,22 | 25.942,57 |
| SOMAGLIA | LO | 35.520.000,00 | 0,200 | 48,05 | 23.455,34 | -5,62 | 23.449,72 |
| SORDIO | LO | 27.758.000,00 | 0,200 | 37,55 | 18.329,77 | -4,39 | 18.325,38 |
| TAVAZZANO CON VILLAVESCO | LO | 56.946.000,00 | 0,400 | 154,08 | 75.207,65 | -18,02 | 75.189,63 |
| TERRANOVA DEI PASSERINI | LO | 6.960.000,00 | 0,000 | 0,00 | 0,00 | 0,00 | 0,00 |
| TURANO LODIGIANO | LO | 13.127.000,00 | 0,200 | 17,76 | 8.668,30 | -2,07 | 8.666,23 |
| VALERA FRATTA | LO | 12.435.000,00 | 0,200 | 16,82 | 8.211,35 | -1,96 | 8.209,39 |
| VILLANOVA DEL SILLARO | LO | 12.215.000,00 | 0,000 | 0,00 | 0,00 | 0,00 | 0,00 |
| ZELO BUON PERSICO | LO | 66.123.000,00 | 0,200 | 89,45 | 43.663,78 | -10,46 | 43.653,32 |
| ARENZANO | GE | 161.133.000,00 | 0,200 | 217,99 | 106.402,86 | -25,50 | 106.377,36 |
| AVEGNO | GE | 18.652.000,00 | 0,250 | 31,54 | 15.395,87 | -3,69 | 15.392,18 |
| BARGAGLI | GE | 21.859.000,00 | 0,350 | 51,75 | 25.260,22 | -6,05 | 25.254,17 |
| BOGLIASCO | GE | 66.722.000,00 | 0,500 | 225,66 | 110.148,31 | -26,39 | 110.121,92 |

XV LEGISLATURA - DISEGNI DI LEGGE E RELAZIONI - DOCUMENTI

| DENOMINAZIONE ENTE | SIGLA PROVINCIA | REDDITO IMPONIBILE I.R.P.E.F. 2002 DEFINITIVO | ALIQUOTE ANNO 2005 (1) | PARAMETRO A MILIONE | ASSEGNAZIONE TEORICA SPETTANTE 1° e 2° rata per €.488.000.000 | CONGUAGLI | PRIMA E SECONDA RATA EROGATE (2) |
|-------------------------|-----------------|---|------------------------|---------------------|---|-----------|----------------------------------|
| BORZONASCA | GE | 15.922.000,00 | 0,000 | 0,00 | 0,00 | 0,00 | 0,00 |
| BUSALLA | GE | 65.058.000,00 | 0,400 | 176,03 | 85.921,04 | -20,60 | 85.900,44 |
| CAMOGLI | GE | 81.768.000,00 | 0,000 | 0,00 | 0,00 | 0,00 | 0,00 |
| CAMPO LIGURE | GE | 33.809.000,00 | 0,200 | 45,74 | 22.325,49 | -5,35 | 22.320,14 |
| CAMPOMORONE | GE | 72.443.000,00 | 0,500 | 245,01 | 119.592,86 | -28,66 | 119.564,20 |
| CARASCO | GE | 29.512.000,00 | 0,000 | 0,00 | 0,00 | 0,00 | 0,00 |
| CASARZA LIGURE | GE | 56.711.000,00 | 0,400 | 153,44 | 74.897,29 | -17,95 | 74.879,34 |
| CASELLA | GE | 33.896.000,00 | 0,300 | 68,78 | 33.574,42 | -8,04 | 33.566,38 |
| CASTIGLIONE CHIAVARESE | GE | 12.872.000,00 | 0,400 | 34,83 | 16.999,84 | -4,07 | 16.995,77 |
| CERANESI | GE | 37.053.000,00 | 0,500 | 125,32 | 61.169,12 | -14,66 | 61.154,46 |
| CHIAVARI | GE | 346.544.000,00 | 0,000 | 0,00 | 0,00 | 0,00 | 0,00 |
| CICAGNA | GE | 21.126.000,00 | 0,500 | 71,45 | 34.875,96 | -8,36 | 34.867,60 |
| COGOLETO | GE | 99.667.000,00 | 0,500 | 337,08 | 164.535,72 | -39,43 | 164.496,29 |
| COGORNO | GE | 50.570.000,00 | 0,400 | 136,83 | 66.786,97 | -16,00 | 66.770,97 |
| COREGLIA LIGURE | GE | 2.219.000,00 | 0,500 | 7,50 | 3.663,25 | -0,88 | 3.662,37 |
| CROCEFIESCHI | GE | 5.221.000,00 | 0,000 | 0,00 | 0,00 | 0,00 | 0,00 |
| DAVAGNA | GE | 16.561.000,00 | 0,500 | 56,01 | 27.339,80 | -6,55 | 27.333,25 |
| FASCIA | GE | 1.046.000,00 | 0,500 | 3,54 | 1.726,79 | -0,41 | 1.726,38 |
| FAVALE DI MALVARO | GE | 3.138.000,00 | 0,500 | 10,61 | 5.180,38 | -1,24 | 5.179,14 |
| FONTANIGORDA | GE | 2.665.000,00 | 0,400 | 7,21 | 3.519,63 | -0,85 | 3.518,78 |
| GENOVA | GE | 8.144.166.000,00 | 0,470 | 25.891,63 | 12.638.143,30 | -3.028,77 | 12.635.114,53 |
| GORRETO | GE | 1.186.000,00 | 0,500 | 4,01 | 1.957,92 | -0,47 | 1.957,45 |
| ISOLA DEL CANTONE | GE | 15.089.000,00 | 0,000 | 0,00 | 0,00 | 0,00 | 0,00 |
| LAVAGNA | GE | 141.411.000,00 | 0,200 | 191,31 | 93.379,59 | -22,38 | 93.357,21 |
| LEVI | GE | 25.142.000,00 | 0,500 | 85,03 | 41.505,78 | -9,95 | 41.495,83 |
| LORSICA | GE | 3.554.000,00 | 0,400 | 9,62 | 4.693,71 | -1,12 | 4.692,59 |
| LUMARZO | GE | 12.581.000,00 | 0,500 | 42,55 | 20.769,40 | -4,98 | 20.764,42 |
| MASONE | GE | 39.043.000,00 | 0,500 | 132,05 | 64.454,31 | -15,45 | 64.438,86 |
| MELE | GE | 28.012.000,00 | 0,250 | 47,37 | 23.121,87 | -5,54 | 23.116,33 |
| MEZZANEGO | GE | 10.077.000,00 | 0,200 | 13,63 | 6.654,26 | -1,59 | 6.652,67 |
| MIGNANEGO | GE | 34.679.000,00 | 0,500 | 117,29 | 57.249,99 | -13,72 | 57.236,27 |
| MOCONESI | GE | 20.192.000,00 | 0,500 | 68,29 | 33.334,06 | -7,99 | 33.326,07 |
| MONEGLIA | GE | 28.306.000,00 | 0,200 | 38,29 | 18.691,64 | -4,48 | 18.687,16 |
| MONTEBRUNO | GE | 1.932.000,00 | 0,500 | 6,53 | 3.189,45 | -0,76 | 3.188,69 |
| MONTOGGIO | GE | 19.700.000,00 | 0,300 | 39,98 | 19.513,10 | -4,68 | 19.508,42 |
| NE | GE | 18.172.000,00 | 0,000 | 0,00 | 0,00 | 0,00 | 0,00 |
| NEIRONE | GE | 6.513.000,00 | 0,500 | 22,03 | 10.752,01 | -2,58 | 10.749,43 |
| ORERO | GE | 6.317.000,00 | 0,500 | 21,36 | 10.428,43 | -2,50 | 10.425,95 |
| PIEVE LIGURE | GE | 40.314.000,00 | 0,500 | 136,35 | 66.552,55 | -15,95 | 66.536,60 |
| PORTOFINO | GE | 11.972.000,00 | 0,000 | 0,00 | 0,00 | 0,00 | 0,00 |
| PROPATA | GE | 1.098.000,00 | 0,000 | 0,00 | 0,00 | 0,00 | 0,00 |
| RAPALLO | GE | 326.002.000,00 | 0,000 | 0,00 | 0,00 | 0,00 | 0,00 |
| RECCO | GE | 128.506.000,00 | 0,300 | 260,77 | 127.286,82 | -30,50 | 127.256,32 |
| REZZOAGLIO | GE | 9.378.000,00 | 0,400 | 25,37 | 12.385,37 | -2,97 | 12.382,40 |
| RONCO SCRIVIA | GE | 47.337.000,00 | 0,000 | 0,00 | 0,00 | 0,00 | 0,00 |
| RONDANINA | GE | 598.000,00 | 0,500 | 2,02 | 987,21 | -0,24 | 986,97 |
| ROSSIGLIONE | GE | 32.260.000,00 | 0,400 | 87,28 | 20.773,81 | 21.821,23 | 42.595,04 |
| ROVEGNO | GE | 4.561.000,00 | 0,200 | 6,17 | 3.011,82 | -0,72 | 3.011,10 |
| SAN COLOMBANO CERTENOLI | GE | 20.144.000,00 | 0,200 | 27,25 | 13.301,93 | -3,19 | 13.298,74 |
| SANTA MARGHERITA LIGURE | GE | 124.405.000,00 | 0,000 | 0,00 | 0,00 | 0,00 | 0,00 |
| SANT'OLCESE | GE | 61.617.000,00 | 0,500 | 208,39 | 101.720,71 | -24,38 | 101.696,33 |
| SANTO STEFANO D'AVETO | GE | 8.222.000,00 | 0,500 | 27,81 | 13.573,32 | -3,25 | 13.570,07 |
| SAVIGNONE | GE | 31.743.000,00 | 0,000 | 0,00 | 0,00 | 0,00 | 0,00 |
| SERRA RICCO' | GE | 78.940.000,00 | 0,500 | 266,98 | 130.318,46 | -31,24 | 130.287,22 |
| SESTRI LEVANTE | GE | 209.001.000,00 | 0,400 | 565,49 | 276.024,20 | -66,15 | 275.958,05 |
| SORI | GE | 50.748.000,00 | 0,400 | 137,31 | 67.022,05 | -16,06 | 67.005,99 |
| TIGLIETO | GE | 5.987.000,00 | 0,200 | 8,10 | 3.953,46 | -0,94 | 3.952,52 |
| TORRIGLIA | GE | 20.098.000,00 | 0,000 | 0,00 | 0,00 | 0,00 | 0,00 |
| TRIBOGNA | GE | 4.634.000,00 | 0,000 | 0,00 | 0,00 | 0,00 | 0,00 |
| USCIO | GE | 20.003.000,00 | 0,400 | 54,12 | 26.417,63 | -6,33 | 26.411,30 |
| VALBREVENNA | GE | 6.499.000,00 | 0,500 | 21,98 | 10.728,91 | -2,57 | 10.726,34 |
| VOBBIA | GE | 4.252.000,00 | 0,000 | 0,00 | 0,00 | 0,00 | 0,00 |
| ZOAGLI | GE | 35.171.000,00 | 0,000 | 0,00 | 0,00 | 0,00 | 0,00 |
| AIROLE | IM | 2.903.000,00 | 0,000 | 0,00 | 0,00 | 0,00 | 0,00 |
| APRICALE | IM | 3.208.000,00 | 0,400 | 8,68 | 4.236,75 | -1,01 | 4.235,74 |
| AQUILA DI ARROSCIA | IM | 1.398.000,00 | 0,400 | 3,78 | 1.846,31 | -0,44 | 1.845,87 |
| ARMO | IM | 829.000,00 | 0,500 | 2,80 | 1.368,56 | -0,33 | 1.368,23 |
| AURIGO | IM | 2.816.000,00 | 0,500 | 9,52 | 4.648,80 | -1,11 | 4.647,69 |
| BADALUCCO | IM | 8.264.000,00 | 0,500 | 27,95 | 13.642,66 | -3,27 | 13.639,39 |
| BAIARDO | IM | 1.948.000,00 | 0,200 | 2,64 | 1.286,35 | -0,31 | 1.286,04 |
| BORDIGHERA | IM | 96.591.000,00 | 0,200 | 130,67 | 63.783,07 | -15,28 | 63.767,79 |
| BORGHETTO D'ARROSCIA | IM | 3.217.000,00 | 0,400 | 8,70 | 4.248,64 | -1,01 | 4.247,63 |
| BORGOMARO | IM | 6.637.000,00 | 0,500 | 22,45 | 10.956,73 | -2,63 | 10.954,10 |
| CAMPOROSSO | IM | 29.379.000,00 | 0,200 | 39,74 | 19.400,19 | -4,65 | 19.395,54 |
| CARAVONICA | IM | 2.118.000,00 | 0,500 | 7,16 | 3.496,51 | -0,83 | 3.495,68 |
| CARPASIO | IM | 974.000,00 | 0,000 | 0,00 | 0,00 | 0,00 | 0,00 |
| CASTELLARO | IM | 7.092.000,00 | 0,200 | 9,59 | 4.683,15 | -1,12 | 4.682,03 |

XV LEGISLATURA - DISEGNI DI LEGGE E RELAZIONI - DOCUMENTI

| DENOMINAZIONE ENTE | SIGLA PROVIN CIA | REDDITO IMPONIBILE I.R.P.E.F. 2002 DEFINITIVO | ALIQUOTE ANNO 2005 (1) | PARAMETRO A MILIONE | ASSEGNAZIONE TEORICA SPETTANTE 1° e 2° rata per €.488.000.000 | CONGUAGLI | PRIMA E SECONDA RATA EROGATE (2) |
|----------------------------|------------------|---|------------------------|---------------------|---|-----------|----------------------------------|
| CASTEL VITTORIO | IM | 2.040.000,00 | 0,000 | 0,00 | 0,00 | 0,00 | 0,00 |
| CERIANA | IM | 7.867.000,00 | 0,200 | 10,64 | 5.194,91 | -1,24 | 5.193,67 |
| CERVO | IM | 9.403.000,00 | 0,400 | 25,44 | 12.418,39 | -2,98 | 12.415,41 |
| CESIO | IM | 2.139.000,00 | 0,500 | 7,23 | 3.531,18 | -0,85 | 3.530,33 |
| CHIUSANICO | IM | 4.731.000,00 | 0,500 | 16,00 | 7.810,20 | -1,88 | 7.808,32 |
| CHIUSAVECCHIA | IM | 4.232.000,00 | 0,500 | 14,31 | 6.986,41 | -1,67 | 6.984,74 |
| CIPRESSA | IM | 9.073.000,00 | 0,200 | 12,27 | 5.991,28 | -1,43 | 5.989,85 |
| CIVEZZA | IM | 4.043.000,00 | 0,500 | 13,67 | 6.674,40 | -1,59 | 6.672,81 |
| COSIO DI ARROSCIA | IM | 2.187.000,00 | 0,100 | 1,48 | 722,08 | -0,17 | 721,91 |
| COSTARAINERA | IM | 5.971.000,00 | 0,500 | 20,19 | 9.857,25 | -2,36 | 9.854,89 |
| DIANO ARENTINO | IM | 4.466.000,00 | 0,000 | 0,00 | 0,00 | 0,00 | 0,00 |
| DIANO CASTELLO | IM | 16.334.000,00 | 0,200 | 22,10 | 10.786,03 | -2,59 | 10.783,44 |
| DIANO MARINA | IM | 61.635.000,00 | 0,500 | 208,45 | 101.750,42 | -24,38 | 101.726,04 |
| DIANO SAN PIETRO | IM | 6.706.000,00 | 0,500 | 22,68 | 11.070,63 | -2,65 | 11.067,98 |
| DOLCEACQUA | IM | 11.668.000,00 | 0,200 | 15,78 | 7.704,87 | -1,85 | 7.703,02 |
| DOLCEDO | IM | 9.066.000,00 | 0,400 | 24,53 | 11.973,32 | -2,87 | 11.970,45 |
| IMPERIA | IM | 465.290.000,00 | 0,500 | 1.573,65 | 768.126,10 | -184,08 | 767.942,02 |
| ISOLABONA | IM | 3.647.000,00 | 0,000 | 0,00 | 0,00 | 0,00 | 0,00 |
| LUCINASCO | IM | 2.017.000,00 | 0,500 | 6,82 | 3.329,78 | -0,80 | 3.328,98 |
| MENDATICA | IM | 2.091.000,00 | 0,000 | 0,00 | 0,00 | 0,00 | 0,00 |
| MOLINI DI TRIORA | IM | 4.269.000,00 | 0,100 | 2,89 | 1.409,50 | -0,33 | 1.409,17 |
| MONTALTO LIGURE | IM | 2.526.000,00 | 0,500 | 8,54 | 4.170,06 | -1,00 | 4.169,06 |
| MONTEGROSSO PIAN LATTE | IM | 1.099.000,00 | 0,000 | 0,00 | 0,00 | 0,00 | 0,00 |
| OLIVETTA SAN MICHELE | IM | 1.505.000,00 | 0,000 | 0,00 | 0,00 | 0,00 | 0,00 |
| OSPEDALETTI | IM | 33.784.000,00 | 0,200 | 45,70 | 22.308,99 | -5,34 | 22.303,65 |
| PERINALDO | IM | 4.260.000,00 | 0,200 | 5,76 | 2.813,05 | -0,67 | 2.812,38 |
| PIETRABRUNA | IM | 3.329.000,00 | 0,500 | 11,26 | 5.495,70 | -1,32 | 5.494,38 |
| PIEVE DI TECO | IM | 13.160.000,00 | 0,500 | 44,51 | 21.725,25 | -5,21 | 21.720,04 |
| PIGNA | IM | 5.381.000,00 | 0,500 | 18,20 | 8.883,25 | -2,13 | 8.881,12 |
| POMPIANA | IM | 5.200.000,00 | 0,400 | 14,07 | 6.867,56 | -1,65 | 6.865,91 |
| PONTEPASSIO | IM | 18.085.000,00 | 0,500 | 61,17 | 29.855,70 | -7,16 | 29.848,54 |
| PORNASSIO | IM | 5.773.000,00 | 0,200 | 7,81 | 3.812,15 | -0,91 | 3.811,24 |
| PRELA' | IM | 3.119.000,00 | 0,000 | 0,00 | 0,00 | 0,00 | 0,00 |
| RANZO | IM | 3.798.000,00 | 0,400 | 10,28 | 5.015,96 | -1,21 | 5.014,75 |
| REZZO | IM | 2.684.000,00 | 0,500 | 9,08 | 4.430,89 | -1,06 | 4.429,83 |
| RIVA LIGURE | IM | 19.252.000,00 | 0,200 | 26,04 | 12.712,90 | -3,04 | 12.709,86 |
| ROCCHETTA NERVINA | IM | 1.611.000,00 | 0,000 | 0,00 | 0,00 | 0,00 | 0,00 |
| SAN BARTOLOMEO AL MARE | IM | 27.343.000,00 | 0,000 | 0,00 | 0,00 | 0,00 | 0,00 |
| SAN BIAGIO DELLA CIMA | IM | 6.221.000,00 | 0,100 | 4,21 | 2.053,99 | -0,49 | 2.053,50 |
| SAN LORENZO AL MARE | IM | 13.233.000,00 | 0,200 | 17,90 | 8.738,30 | -2,09 | 8.736,21 |
| SAN REMO | IM | 519.955.000,00 | 0,000 | 0,00 | 0,00 | 0,00 | 0,00 |
| SANTO STEFANO AL MARE | IM | 16.645.000,00 | 0,500 | 56,29 | 27.478,48 | -6,59 | 27.471,89 |
| SEBORGIA | IM | 2.261.000,00 | 0,200 | 3,06 | 1.493,03 | -0,36 | 1.492,67 |
| SOLDANO | IM | 4.203.000,00 | 0,100 | 2,84 | 1.387,71 | -0,33 | 1.387,38 |
| TAGGIA | IM | 112.191.000,00 | 0,400 | 303,55 | 148.168,81 | -35,51 | 148.133,30 |
| TERZORIO | IM | 1.255.000,00 | 0,500 | 4,24 | 2.071,83 | -0,50 | 2.071,33 |
| TRIORA | IM | 3.402.000,00 | 0,400 | 9,20 | 4.492,97 | -1,08 | 4.491,89 |
| VALLEBONA | IM | 6.462.000,00 | 0,000 | 0,00 | 0,00 | 0,00 | 0,00 |
| VALLECROSCIA | IM | 52.697.000,00 | 0,400 | 142,58 | 69.596,07 | -16,68 | 69.579,39 |
| VASIA | IM | 2.920.000,00 | 0,500 | 9,88 | 4.820,50 | -1,16 | 4.819,34 |
| VENTIMIGLIA | IM | 176.862.000,00 | 0,500 | 598,16 | 291.973,43 | -69,97 | 291.903,46 |
| VESSALICO | IM | 2.043.000,00 | 0,000 | 0,00 | 0,00 | 0,00 | 0,00 |
| VILLA FARALDI | IM | 2.496.000,00 | 0,000 | 0,00 | 0,00 | 0,00 | 0,00 |
| AMEGLIA | SP | 46.724.000,00 | 0,400 | 126,42 | 61.707,62 | -14,79 | 61.692,83 |
| ARCOLA | SP | 94.493.000,00 | 0,400 | 255,67 | 124.795,35 | -29,90 | 124.765,45 |
| BEVERINO | SP | 21.542.000,00 | 0,500 | 72,86 | 35.562,71 | -8,53 | 35.554,18 |
| BOLANO | SP | 72.228.000,00 | 0,200 | 97,71 | 47.695,16 | -11,43 | 47.683,73 |
| BONASSOLA | SP | 10.239.000,00 | 0,000 | 0,00 | 0,00 | 0,00 | 0,00 |
| BORGHETTO DI VARA | SP | 9.209.000,00 | 0,000 | 0,00 | 0,00 | 0,00 | 0,00 |
| BRUGNATO | SP | 10.140.000,00 | 0,000 | 0,00 | 0,00 | 0,00 | 0,00 |
| CALICE AL CORNOVIGLIO | SP | 9.442.000,00 | 0,000 | 0,00 | 0,00 | 0,00 | 0,00 |
| CARRO | SP | 4.312.000,00 | 0,000 | 0,00 | 0,00 | 0,00 | 0,00 |
| CARRODANO | SP | 3.816.000,00 | 0,000 | 0,00 | 0,00 | 0,00 | 0,00 |
| CASTELNUOVO MAGRA | SP | 68.660.000,00 | 0,400 | 185,77 | 90.678,14 | -21,73 | 90.656,41 |
| DEIVA MARINA | SP | 13.720.000,00 | 0,000 | 0,00 | 0,00 | 0,00 | 0,00 |
| FOLLO | SP | 50.919.000,00 | 0,100 | -34,44 | 16.811,98 | -4,03 | 16.807,95 |
| FRAMURA | SP | 7.898.000,00 | 0,000 | 0,00 | 0,00 | 0,00 | 0,00 |
| LA SPEZIA | SP | 1.102.928.000,00 | 0,100 | 746,04 | 364.154,73 | -87,27 | 364.067,46 |
| LERICI | SP | 136.624.000,00 | 0,100 | 92,41 | 45.109,27 | -10,81 | 45.098,46 |
| LEVANTO | SP | 55.118.000,00 | 0,200 | 74,57 | 36.396,72 | -8,72 | 36.388,00 |
| MAISSANA | SP | 4.451.000,00 | 0,000 | 0,00 | 0,00 | 0,00 | 0,00 |
| MONTEROSSO AL MARE | SP | 15.204.000,00 | 0,000 | 0,00 | 0,00 | 0,00 | 0,00 |
| ORTONOVO | SP | 73.364.000,00 | 0,200 | 99,25 | 48.445,32 | -11,61 | 48.433,71 |
| PIGNONE | SP | 5.492.000,00 | 0,100 | 3,71 | 1.813,30 | -0,44 | 1.812,86 |
| PORTOVENERE | SP | 51.219.000,00 | 0,000 | 0,00 | 0,00 | 0,00 | 0,00 |
| RICCO' DEL GOLFO DI SPEZIA | SP | 31.502.000,00 | 0,400 | 85,23 | 41.604,18 | -9,97 | 41.594,21 |
| RIOMAGGIORE | SP | 21.068.000,00 | 0,200 | 28,50 | 13.912,08 | -3,34 | 13.908,74 |

XV LEGISLATURA - DISEGNI DI LEGGE E RELAZIONI - DOCUMENTI

| DENOMINAZIONE ENTE | SIGLA PROVINCIA | REDDITO IMPONIBILE I.R.P.E.F. 2002 DEFINITIVO | ALIQUOTE ANNO 2005 (1) | PARAMETRO A MILIONE | ASSEGNAZIONE TEORICA SPETTANTE 1° e 2° rata per €.488.000,000 | CONGUAGLI | PRIMA E SECONDA RATA EROGATE (2) |
|--------------------------------|-----------------|---|------------------------|---------------------|---|-----------|----------------------------------|
| ROCCHETTA DI VARA | SP | 5.852.000,00 | 0,000 | 0,00 | 0,00 | 0,00 | 0,00 |
| SANTO STEFANO DI MAGRA | SP | 80.915.000,00 | 0,000 | 0,00 | 0,00 | 0,00 | 0,00 |
| SARZANA | SP | 208.755.000,00 | 0,400 | 564,82 | 275.699,31 | -66,07 | 275.633,24 |
| SESTA GODANO | SP | 12.185.000,00 | 0,000 | 0,00 | 0,00 | 0,00 | 0,00 |
| VARESE LIGURE | SP | 15.805.000,00 | 0,000 | 0,00 | 0,00 | 0,00 | 0,00 |
| VERNAZZA | SP | 10.907.000,00 | 0,160 | 11,80 | 5.761,88 | -1,39 | 5.760,49 |
| VEZZANO LIGURE | SP | 74.563.000,00 | 0,200 | 100,87 | 49.237,06 | -11,80 | 49.225,26 |
| ZIGNAGO | SP | 4.092.000,00 | 0,000 | 0,00 | 0,00 | 0,00 | 0,00 |
| ALASSIO | SV | 116.268.000,00 | 0,500 | 393,23 | 191.941,56 | -46,00 | 191.895,56 |
| ALBENGA | SV | 207.849.000,00 | 0,500 | 702,96 | 343.128,46 | -82,23 | 343.046,23 |
| ALBISOLA MARINA | SV | 75.328.000,00 | 0,500 | 254,77 | 124.355,57 | -29,80 | 124.325,77 |
| ALBISOLA SUPERIORE | SV | 122.960.000,00 | 0,500 | 415,86 | 202.989,07 | -48,65 | 202.940,42 |
| ALTARE | SV | 23.504.000,00 | 0,500 | 79,49 | 38.801,69 | -9,30 | 38.792,39 |
| ANDORA | SV | 64.320.000,00 | 0,000 | 0,00 | 0,00 | 0,00 | 0,00 |
| ARNASCO | SV | 3.747.000,00 | 0,500 | 12,67 | 6.185,75 | -1,48 | 6.184,27 |
| BALESTRINO | SV | 4.950.000,00 | 0,200 | 6,70 | 3.268,70 | -0,79 | 3.267,91 |
| BARDINETO | SV | 4.897.000,00 | 0,000 | 0,00 | 0,00 | 0,00 | 0,00 |
| BERGEGGI | SV | 16.653.000,00 | 0,000 | 0,00 | 0,00 | 0,00 | 0,00 |
| BOISSANO | SV | 20.841.000,00 | 0,200 | 28,19 | 13.762,19 | -3,30 | 13.758,89 |
| BORGHETTO SANTO SPIRITO | SV | 41.393.000,00 | 0,400 | 112,00 | 54.667,05 | -13,10 | 54.653,95 |
| BORGIO VEREZZI | SV | 25.243.000,00 | 0,100 | 17,07 | 8.334,50 | -2,00 | 8.332,50 |
| BORMIDA | SV | 3.809.000,00 | 0,500 | 12,88 | 6.288,10 | -1,51 | 6.286,59 |
| CAIRO MONTENOTTE | SV | 142.590.000,00 | 0,500 | 482,25 | 235.395,35 | -56,41 | 235.338,94 |
| CALICE LIGURE | SV | 13.791.000,00 | 0,400 | 37,31 | 18.213,55 | -4,37 | 18.209,18 |
| CALIZZANO | SV | 12.800.000,00 | 0,000 | 0,00 | 0,00 | 0,00 | 0,00 |
| CARCARE | SV | 66.271.000,00 | 0,500 | 224,13 | 109.403,78 | -26,22 | 109.377,56 |
| CASANOVA LERRONE | SV | 5.021.000,00 | 0,500 | 16,98 | 8.288,94 | -1,98 | 8.286,96 |
| CASTELBIANCO | SV | 2.088.000,00 | 0,200 | 2,82 | 1.378,79 | -0,33 | 1.378,46 |
| CASTELVECCHIO DI ROCCA BARBENA | SV | 1.378.000,00 | 0,000 | 0,00 | 0,00 | 0,00 | 0,00 |
| CELLE LIGURE | SV | 64.227.000,00 | 0,500 | 217,22 | 106.029,43 | -25,41 | 106.004,02 |
| CENGIO | SV | 38.417.000,00 | 0,500 | 129,93 | 63.420,88 | -15,20 | 63.405,68 |
| CERIALE | SV | 46.449.000,00 | 0,000 | 0,00 | 0,00 | 0,00 | 0,00 |
| CISANO SUL NEVA | SV | 14.510.000,00 | 0,500 | 49,07 | 23.953,89 | -5,74 | 23.948,15 |
| COSSERIA | SV | 10.632.000,00 | 0,500 | 35,96 | 17.551,89 | -4,21 | 17.547,68 |
| DEGO | SV | 18.297.000,00 | 0,200 | 24,75 | 12.082,27 | -2,89 | 12.079,38 |
| ERLI | SV | 1.590.000,00 | 0,400 | 4,30 | 2.099,89 | -0,51 | 2.099,38 |
| FINALE LIGURE | SV | 131.236.000,00 | 0,300 | 266,31 | 129.990,93 | -31,16 | 129.959,77 |
| GARLENDIA | SV | 10.948.000,00 | 0,200 | 14,81 | 7.229,42 | -1,73 | 7.227,69 |
| GUSTENICE | SV | 7.337.000,00 | 0,150 | 7,44 | 3.633,70 | -0,87 | 3.632,83 |
| GIUSVALLA | SV | 3.816.000,00 | 0,100 | 2,58 | 1.259,93 | -0,30 | 1.259,63 |
| LAIGUEGLIA | SV | 19.615.000,00 | 0,000 | 0,00 | 0,00 | 0,00 | 0,00 |
| LOANO | SV | 113.575.000,00 | 0,200 | 153,65 | 74.998,32 | -17,98 | 74.980,34 |
| MAGLIOLO | SV | 5.499.000,00 | 0,000 | 0,00 | 0,00 | 0,00 | 0,00 |
| MALLARE | SV | 11.857.000,00 | 0,500 | 40,10 | 19.574,19 | -4,70 | 19.569,49 |
| MASSIMINO | SV | 1.024.000,00 | 0,500 | 3,46 | 1.690,48 | -0,41 | 1.690,07 |
| MILLESIMO | SV | 34.582.000,00 | 0,500 | 116,96 | 57.089,85 | -13,68 | 57.076,17 |
| MIOGLIA | SV | 4.714.000,00 | 0,200 | 6,38 | 3.112,85 | -0,74 | 3.112,11 |
| MURIALDO | SV | 8.063.000,00 | 0,500 | 27,27 | 13.310,84 | -3,19 | 13.307,65 |
| NASINO | SV | 1.665.000,00 | 0,500 | 5,63 | 2.748,67 | -0,66 | 2.748,01 |
| NOLI | SV | 28.688.000,00 | 0,500 | 97,03 | 47.359,71 | -11,35 | 47.348,36 |
| ONZO | SV | 1.436.000,00 | 0,500 | 4,86 | 2.370,63 | -0,57 | 2.370,06 |
| ORCO FEGLINO | SV | 6.723.000,00 | 0,200 | 9,10 | 4.439,48 | -1,06 | 4.438,42 |
| ORTOVERO | SV | 8.128.000,00 | 0,300 | 16,49 | 8.050,89 | -1,93 | 8.048,96 |
| OSIGLIA | SV | 3.672.000,00 | 0,500 | 12,42 | 6.061,94 | -1,45 | 6.060,49 |
| PALLARE | SV | 8.635.000,00 | 0,500 | 29,20 | 14.255,13 | -3,42 | 14.251,71 |
| PIANA CRIXIA | SV | 7.421.000,00 | 0,400 | 20,08 | 9.800,79 | -2,35 | 9.798,44 |
| PIETRA LIGURE | SV | 100.012.000,00 | 0,100 | 67,65 | 33.021,05 | -7,91 | 33.013,14 |
| PLODIO | SV | 5.732.000,00 | 0,500 | 19,39 | 9.462,70 | -2,27 | 9.460,43 |
| PONTINVREA | SV | 7.429.000,00 | 0,500 | 25,13 | 12.264,20 | -2,94 | 12.261,26 |
| QUILIANO | SV | 71.846.000,00 | 0,380 | 184,67 | 90.141,55 | -21,61 | 90.119,94 |
| RIALTO | SV | 4.307.000,00 | 0,500 | 14,57 | 7.110,23 | -1,71 | 7.108,52 |
| ROCCAVIGNALE | SV | 6.436.000,00 | 0,500 | 21,77 | 10.624,90 | -2,55 | 10.622,35 |
| SASSELLO | SV | 17.254.000,00 | 0,200 | 23,34 | 11.393,53 | -2,73 | 11.390,80 |
| SAVONA | SV | 773.475.000,00 | 0,330 | 1.726,53 | 842.750,51 | -201,97 | 842.548,54 |
| SPOTORNO | SV | 41.124.000,00 | 0,500 | 139,08 | 67.889,75 | -16,27 | 67.873,48 |
| STELLA | SV | 28.311.000,00 | 0,200 | 38,30 | 18.694,94 | -4,48 | 18.690,46 |
| STELLANELLO | SV | 4.900.000,00 | 0,400 | 13,26 | 6.471,35 | -1,55 | 6.469,80 |
| TESTICO | SV | 1.064.000,00 | 0,300 | 2,16 | 1.053,90 | -0,25 | 1.053,65 |
| TOIRANO | SV | 18.906.000,00 | 0,200 | 25,58 | 12.484,42 | -2,99 | 12.481,43 |
| TOVO SAN GIACOMO | SV | 19.260.000,00 | 0,000 | 0,00 | 0,00 | 0,00 | 0,00 |
| URBE | SV | 7.147.000,00 | 0,500 | 24,17 | 11.798,65 | -2,82 | 11.795,83 |
| VADO LIGURE | SV | 89.894.000,00 | 0,200 | 121,61 | 59.360,77 | -14,23 | 59.346,54 |
| VARAZZE | SV | 154.221.000,00 | 0,000 | 0,00 | 0,00 | 0,00 | 0,00 |
| VENDONE | SV | 2.833.000,00 | 0,500 | 9,58 | 4.676,87 | -1,12 | 4.675,75 |
| VEZZI PORTIO | SV | 7.132.000,00 | 0,200 | 9,65 | 4.709,53 | -1,12 | 4.708,43 |
| VILLANOVA D'ALBENGA | SV | 16.668.000,00 | 0,400 | 45,10 | 22.013,15 | -5,27 | 22.007,88 |
| ZUCCARELLO | SV | 2.338.000,00 | 0,000 | 0,00 | 0,00 | 0,00 | 0,00 |

XV LEGISLATURA - DISEGNI DI LEGGE E RELAZIONI - DOCUMENTI

| DENOMINAZIONE ENTE | SIGLA PROVIN CIA | REDDITO IMPONIBILE I.R.P.E.F. 2002 DEFINITIVO | ALIQUOTE ANNO 2005 (1) | PARAMETRO A MILIONE | ASSEGNAZIONE TEORICA SPETTANTE 1° e 2° rata per €.488.000.000 | CONGUAGLI | PRIMA E SECONDA RATA EROGATE (2) |
|-----------------------------|------------------------|--|------------------------------|---------------------------|---|-----------|---|
| AGORDO | BL | 56.126.000,00 | 0,400 | 151,86 | 74.124,69 | -17,77 | 74.106,92 |
| ALANO DI PIAVE | BL | 25.678.000,00 | 0,400 | 69,48 | 33.912,52 | -8,13 | 33.904,39 |
| ALLEGHE | BL | 13.573.000,00 | 0,500 | 45,91 | 22.407,05 | -5,37 | 22.401,68 |
| ARSIZI | BL | 23.899.000,00 | 0,500 | 80,83 | 39.453,77 | -9,45 | 39.444,32 |
| AURONZO DI CADORE | BL | 37.689.000,00 | 0,100 | 25,49 | 12.443,81 | -2,98 | 12.440,83 |
| BELLUNO | BL | 487.868.000,00 | 0,200 | 660,00 | 322.159,64 | -77,20 | 322.082,44 |
| BORCA DI CADORE | BL | 7.891.000,00 | 0,000 | 0,00 | 0,00 | 0,00 | 0,00 |
| CAI' ALZO DI CADORE | BL | 29.084.000,00 | 0,400 | 78,69 | 38.410,76 | -9,20 | 38.401,56 |
| CANALE D'AGORDO | BL | 12.509.000,00 | 0,500 | 42,31 | 20.650,54 | -4,95 | 20.645,59 |
| CASTELLAVAZZO | BL | 17.142.000,00 | 0,400 | 46,38 | 22.639,16 | -5,43 | 22.633,73 |
| CENCENIGHE AGORDINO | BL | 15.420.000,00 | 0,400 | 41,72 | 20.364,94 | -4,88 | 20.360,06 |
| CESIOMAGGIORE | BL | 38.346.000,00 | 0,200 | 51,88 | 25.321,46 | -6,07 | 25.315,39 |
| CHIES D'ALPAGO | BL | 13.303.000,00 | 0,500 | 44,99 | 21.961,32 | -5,26 | 21.956,06 |
| CIBIANA DI CADORE | BL | 4.439.000,00 | 0,000 | 0,00 | 0,00 | 0,00 | 0,00 |
| COLLE SANTA LUCIA | BL | 3.707.000,00 | 0,500 | 12,54 | 6.119,72 | -1,47 | 6.118,25 |
| COMELICO SUPERIORE | BL | 20.176.000,00 | 0,500 | 68,24 | 33.307,64 | -7,98 | 33.299,66 |
| CORTINA D'AMPEZZO | BL | 82.130.000,00 | 0,000 | 0,00 | 0,00 | 0,00 | 0,00 |
| DANTA | BL | 4.805.000,00 | 0,200 | 6,50 | 3.172,94 | -0,76 | 3.172,18 |
| DOMEGGHE DI CADORE | BL | 32.444.000,00 | 0,500 | 109,73 | 53.560,32 | -12,84 | 53.547,48 |
| FALCADE | BL | 20.967.000,00 | 0,400 | 56,73 | 27.690,77 | -6,63 | 27.684,14 |
| FARRA D'ALPAGO | BL | 24.228.000,00 | 0,000 | 0,00 | 0,00 | 0,00 | 0,00 |
| FELTRE | BL | 224.877.000,00 | 0,300 | 456,33 | 222.743,53 | -53,38 | 222.690,15 |
| FONZASO | BL | 31.155.000,00 | 0,400 | 84,30 | 41.145,90 | -9,86 | 41.136,04 |
| FORNO DI ZOLDO | BL | 17.600.000,00 | 0,000 | 0,00 | 0,00 | 0,00 | 0,00 |
| GOSALDO | BL | 8.500.000,00 | 0,400 | 23,00 | 11.225,81 | -2,69 | 11.223,12 |
| LAMON | BL | 27.001.000,00 | 0,200 | 36,53 | 17.829,89 | -4,27 | 17.825,62 |
| LA VALLE AGORDINA | BL | 12.981.000,00 | 0,400 | 35,12 | 17.143,80 | -4,11 | 17.139,69 |
| LENTIAI | BL | 31.137.000,00 | 0,400 | 84,30 | 41.148,54 | -9,86 | 41.138,68 |
| LIMANA | BL | 51.051.000,00 | 0,300 | 103,60 | 50.566,66 | -12,11 | 50.554,55 |
| LIVINALONGO DEL COL DI LANA | BL | 12.974.000,00 | 0,000 | 0,00 | 0,00 | 0,00 | 0,00 |
| LONGARONE | BL | 40.816.000,00 | 0,000 | 0,00 | 0,00 | 0,00 | 0,00 |
| LORENZAGO DI CADORE | BL | 6.019.000,00 | 0,400 | 16,29 | 7.949,19 | -1,90 | 7.947,29 |
| LOZZO DI CADORE | BL | 16.472.000,00 | 0,500 | 55,71 | 27.192,87 | -6,51 | 27.186,36 |
| MEL | BL | 61.978.000,00 | 0,200 | 83,85 | 40.926,66 | -9,81 | 40.916,85 |
| OSPITALE DI CADORE | BL | 3.620.000,00 | 0,200 | 4,90 | 2.390,44 | -0,57 | 2.389,87 |
| PEDAvena | BL | 46.314.000,00 | 0,500 | 156,64 | 76.457,68 | -18,33 | 76.439,35 |
| PERAROLO DI CADORE | BL | 3.986.000,00 | 0,300 | 8,09 | 3.948,19 | -0,95 | 3.947,24 |
| PIEVE D'ALPAGO | BL | 21.029.000,00 | 0,100 | 14,22 | 6.943,16 | -1,66 | 6.941,50 |
| PIEVE DI CADORE | BL | 53.788.000,00 | 0,200 | 72,77 | 35.518,47 | -8,52 | 35.509,95 |
| PONTE NELLE ALPI | BL | 85.940.000,00 | 0,300 | 174,39 | 85.124,67 | -20,40 | 85.104,27 |
| PUOS D'ALPAGO | BL | 23.414.000,00 | 0,300 | 47,51 | 23.191,87 | -5,56 | 23.186,31 |
| QUERO | BL | 22.270.000,00 | 0,400 | 60,26 | 29.411,63 | -7,05 | 29.404,58 |
| RIVAMONTE AGORDINO | BL | 7.425.000,00 | 0,500 | 25,11 | 12.257,60 | -2,94 | 12.254,66 |
| ROCCA PIETORE | BL | 12.194.000,00 | 0,100 | 8,25 | 4.026,10 | -0,96 | 4.025,14 |
| SAN GREGORIO NELLE ALPI | BL | 15.532.000,00 | 0,400 | 42,02 | 20.512,85 | -4,91 | 20.507,94 |
| SAN NICOLO' DI COMELICO | BL | 4.320.000,00 | 0,400 | 11,69 | 5.705,35 | -1,37 | 5.703,98 |
| SAN PIETRO DI CADORE | BL | 16.573.000,00 | 0,500 | 56,05 | 27.359,61 | -6,55 | 27.353,06 |
| SANTA GIUSTINA | BL | 66.020.000,00 | 0,200 | 89,31 | 43.595,76 | -10,45 | 43.585,31 |
| SAN TOMASO AGORDINO | BL | 7.639.000,00 | 0,100 | 5,17 | 2.522,17 | -0,60 | 2.521,57 |
| SANTO STEFANO DI CADORE | BL | 27.118.000,00 | 0,200 | 36,69 | 17.907,15 | -4,29 | 17.902,86 |
| SAN VITO DI CADORE | BL | 17.858.000,00 | 0,000 | 0,00 | 0,00 | 0,00 | 0,00 |
| SAPPADA | BL | 12.095.000,00 | 0,200 | 16,36 | 7.986,83 | -1,91 | 7.984,92 |
| SEDICO | BL | 97.442.000,00 | 0,400 | 263,65 | 128.690,05 | -30,84 | 128.659,21 |
| SELVA DI CADORE | BL | 4.532.000,00 | 0,000 | 0,00 | 0,00 | 0,00 | 0,00 |
| SEREN DEL GRAPPA | BL | 24.096.000,00 | 0,100 | 16,30 | 7.955,80 | -1,91 | 7.953,89 |
| SOSPIROLO | BL | 31.150.000,00 | 0,200 | 42,14 | 20.569,64 | -4,93 | 20.564,71 |
| SOVERZENE | BL | 5.050.000,00 | 0,000 | 0,00 | 0,00 | 0,00 | 0,00 |
| SOVRAMONTE | BL | 13.853.000,00 | 0,500 | 46,85 | 22.869,29 | -5,48 | 22.863,81 |
| TAIBON AGORDINO | BL | 19.955.000,00 | 0,500 | 67,49 | 32.942,81 | -7,90 | 32.934,91 |
| TAMBRE | BL | 13.620.000,00 | 0,500 | 46,06 | 22.484,64 | -5,39 | 22.479,25 |
| TRICHIANA | BL | 46.906.000,00 | 0,400 | 126,91 | 61.947,99 | -14,85 | 61.933,14 |
| VALLADA AGORDINA | BL | 5.521.000,00 | 0,500 | 18,67 | 9.114,37 | -2,18 | 9.112,19 |
| VALLE DI CADORE | BL | 19.707.000,00 | 0,400 | 53,32 | 26.026,71 | -6,24 | 26.020,47 |
| VAS | BL | 8.485.000,00 | 0,400 | 22,96 | 11.206,00 | -2,69 | 11.203,31 |
| VIGO DI CADORE | BL | 16.044.000,00 | 0,500 | 54,26 | 26.486,31 | -6,55 | 26.479,76 |
| VODO CADORE | BL | 8.171.000,00 | 0,400 | 22,11 | 10.791,30 | -2,58 | 10.788,72 |
| VOLTAGO AGORDINO | BL | 11.060.000,00 | 0,400 | 29,92 | 14.606,76 | -3,50 | 14.603,26 |
| ZOLDO ALTO | BL | 7.224.000,00 | 0,200 | 9,77 | 4.770,31 | -1,14 | 4.769,17 |
| ZOPPE' DI CADORE | BL | 1.265.000,00 | 0,000 | 0,00 | 0,00 | 0,00 | 0,00 |
| ABANO TERME | PD | 225.455.000,00 | 0,400 | 610,01 | 297.754,72 | -71,35 | 297.683,37 |
| AGNA | PD | 27.087.000,00 | 0,500 | 91,61 | 44.716,70 | -10,72 | 44.705,98 |
| ALBIGNASEGO | PD | 215.901.000,00 | 0,500 | 730,20 | 356.421,15 | -85,42 | 356.335,73 |
| ANGUILLARA VENETA | PD | 36.491.000,00 | 0,300 | 74,05 | 36.144,80 | -8,66 | 36.136,14 |
| ARQUA' PETRARCA | PD | 17.699.000,00 | 0,400 | 47,89 | 23.374,78 | -5,61 | 23.369,17 |
| ARRE | PD | 16.652.000,00 | 0,500 | 56,32 | 27.490,03 | -6,59 | 27.483,44 |
| ARZERGRANDE | PD | 33.946.000,00 | 0,500 | 114,81 | 56.039,91 | -13,43 | 56.026,48 |
| BAGNOLI DI SOPRA | PD | 32.592.000,00 | 0,200 | 44,09 | 21.521,86 | -5,16 | 21.516,70 |

XV LEGISLATURA - DISEGNI DI LEGGE E RELAZIONI - DOCUMENTI

| DENOMINAZIONE ENTE | SIGLA PROVIN CIA | REDDITO IMPONIBILE I.R.P.E.F. 2002 DEFINITIVO | ALIQUOTE ANNO 2005 (1) | PARAMETRO A MILIONE | ASSEGNAZIONE TEORICA SPETTANTE 1° e 2° rata per €.488.000.000 | CONGUAGLI | PRIMA E SECONDA RATA EROGATE (2) |
|------------------------------|------------------------|--|------------------------------|---------------------------|---|-----------|---|
| BAONE | PD | 31.156.000,00 | 0,500 | 105,37 | 51.434,02 | -12,33 | 51.421,69 |
| BARBONA | PD | 5.334.000,00 | 0,500 | 18,04 | 8.805,65 | -2,11 | 8.803,54 |
| BATTAGLIA TERME | PD | 46.532.000,00 | 0,400 | 125,90 | 61.454,05 | -14,73 | 61.439,32 |
| BOARA PISANI | PD | 22.763.000,00 | 0,200 | 30,79 | 15.031,36 | -3,60 | 15.027,76 |
| BORGORICCO | PD | 71.325.000,00 | 0,200 | 96,49 | 47.098,88 | -11,29 | 47.087,59 |
| BOVOLENTA | PD | 27.193.000,00 | 0,400 | 73,58 | 35.913,35 | -8,61 | 35.904,74 |
| BRUGINE | PD | 53.202.000,00 | 0,400 | 143,95 | 70.263,01 | -16,84 | 70.246,17 |
| CADONEGHE | PD | 178.572.000,00 | 0,500 | 603,95 | 294.796,40 | -70,65 | 294.725,75 |
| CAMPODARSEGO | PD | 124.442.000,00 | 0,400 | 336,70 | 164.348,51 | -39,38 | 164.309,13 |
| CAMPODORO | PD | 21.613.000,00 | 0,200 | 29,24 | 14.271,97 | -3,42 | 14.268,55 |
| CAMPOSAMPIERO | PD | 122.472.000,00 | 0,400 | 331,37 | 161.746,77 | -38,77 | 161.708,00 |
| CAMPO SAN MARTINO | PD | 54.333.000,00 | 0,400 | 147,01 | 71.756,70 | -17,19 | 71.739,51 |
| CANDIANA | PD | 19.560.000,00 | 0,400 | 52,92 | 25.832,57 | -6,19 | 25.826,38 |
| CARCERI | PD | 11.358.000,00 | 0,500 | 38,41 | 18.750,40 | -4,49 | 18.745,91 |
| CARMIGNANO DI BRENTA | PD | 73.586.000,00 | 0,000 | 0,00 | 0,00 | 0,00 | 0,00 |
| CARTURA | PD | 36.480.000,00 | 0,000 | 0,00 | 0,00 | 0,00 | 0,00 |
| CASALE DI SCODOSIA | PD | 36.801.000,00 | 0,200 | 49,79 | 24.301,24 | -5,83 | 24.295,41 |
| CASALSERUGO | PD | 53.221.000,00 | 0,500 | 180,00 | 87.860,13 | -21,06 | 87.839,07 |
| CASTELBALDO | PD | 12.598.000,00 | 0,400 | 34,09 | 16.637,98 | -3,99 | 16.633,99 |
| CERVARESE SANTA CROCE | PD | 43.322.000,00 | 0,200 | 58,61 | 28.607,33 | -6,86 | 28.600,47 |
| CINTO EUGANEO | PD | 16.342.000,00 | 0,400 | 44,22 | 21.582,61 | -5,17 | 21.577,44 |
| CITTADELLA | PD | 222.701.000,00 | 0,000 | 0,00 | 0,00 | 0,00 | 0,00 |
| CODEVIGO | PD | 45.451.000,00 | 0,130 | 39,97 | 19.508,58 | -4,68 | 19.503,90 |
| CONSELVE | PD | 87.809.000,00 | 0,500 | 296,98 | 144.959,89 | -34,74 | 144.925,15 |
| CORREZZOLA | PD | 42.661.000,00 | 0,400 | 115,43 | 56.341,68 | -13,50 | 56.328,18 |
| CURTAROLO | PD | 63.804.000,00 | 0,500 | 215,79 | 105.331,13 | -25,25 | 105.305,88 |
| DUE CARRARE | PD | 79.002.000,00 | 0,200 | 106,88 | 52.168,32 | -12,50 | 52.155,82 |
| ESTE | PD | 186.741.000,00 | 0,200 | 252,63 | 123.312,89 | -29,55 | 123.283,34 |
| FONTANIVA | PD | 75.973.000,00 | 0,000 | 0,00 | 0,00 | 0,00 | 0,00 |
| GALLIERA VENETA | PD | 73.221.000,00 | 0,200 | 99,06 | 48.350,88 | -11,58 | 48.339,30 |
| GALZIGNANO TERME | PD | 35.479.000,00 | 0,200 | 48,00 | 23.428,26 | -5,61 | 23.422,65 |
| GAZZO | PD | 28.799.000,00 | 0,000 | 0,00 | 0,00 | 0,00 | 0,00 |
| GRANTORTO | PD | 34.172.000,00 | 0,000 | 0,00 | 0,00 | 0,00 | 0,00 |
| GRANZE | PD | 12.926.000,00 | 0,200 | 17,49 | 8.535,58 | -2,04 | 8.533,54 |
| LEGNARO | PD | 72.177.000,00 | 0,200 | 97,64 | 47.661,49 | -11,42 | 47.650,07 |
| LIMENA | PD | 76.533.000,00 | 0,400 | 207,07 | 101.075,88 | -24,22 | 101.051,66 |
| LOREGGIA | PD | 56.264.000,00 | 0,200 | 76,12 | 37.153,47 | -8,90 | 37.144,57 |
| LOZZO ATESTINO | PD | 28.770.000,00 | 0,400 | 77,84 | 37.996,07 | -9,11 | 37.986,96 |
| MASERA' DI PADOVA | PD | 76.195.000,00 | 0,400 | 206,16 | 100.629,48 | -24,11 | 100.605,37 |
| MASI | PD | 13.606.000,00 | 0,400 | 36,81 | 17.969,22 | -4,30 | 17.964,92 |
| MASSANZAGO | PD | 47.097.000,00 | 0,400 | 127,43 | 62.200,24 | -14,91 | 62.185,33 |
| MEGLIADINO SAN FIDENZIO | PD | 14.496.000,00 | 0,400 | 39,22 | 19.144,63 | -4,59 | 19.140,04 |
| MEGLIADINO SAN VITALE | PD | 16.233.000,00 | 0,000 | 0,00 | 0,00 | 0,00 | 0,00 |
| MERLARA | PD | 22.003.000,00 | 0,500 | 74,42 | 36.323,76 | -8,71 | 36.315,05 |
| MESTRINO | PD | 90.393.000,00 | 0,200 | 122,29 | 59.690,28 | -14,30 | 59.675,98 |
| MONSELICE | PD | 180.487.000,00 | 0,200 | 244,17 | 119.183,11 | -28,56 | 119.154,55 |
| MONTAGNANA | PD | 90.953.000,00 | 0,200 | 123,04 | 60.060,07 | -14,40 | 60.045,67 |
| MONTEGROTTO TERME | PD | 115.626.000,00 | 0,200 | 156,42 | 76.352,68 | -18,30 | 76.334,38 |
| NOVENTA PADOVANA | PD | 116.954.000,00 | 0,200 | 158,22 | 77.229,62 | -18,51 | 77.211,11 |
| OSPEDALETTO EUGANEO | PD | 48.954.000,00 | 0,300 | 99,34 | 48.489,56 | -11,62 | 48.477,94 |
| PADOVA | PD | 3.179.075.000,00 | 0,400 | 8.601,53 | 4.198.552,28 | -1.006,19 | 4.197.546,09 |
| PERNUMIA | PD | 32.535.000,00 | 0,400 | 88,03 | 42.968,44 | -10,29 | 42.958,15 |
| PIACENZA D'ADIGE | PD | 11.255.000,00 | 0,450 | 34,26 | 16.722,33 | -4,01 | 16.718,32 |
| PIAZZOLA SUL BRENTA | PD | 107.140.000,00 | 0,500 | 362,36 | 176.872,55 | -42,39 | 176.830,16 |
| PIOMBINO DESE | PD | 82.669.000,00 | 0,000 | 0,00 | 0,00 | 0,00 | 0,00 |
| PIOVE DI SACCO | PD | 187.669.000,00 | 0,400 | 507,77 | 247.851,38 | -59,40 | 247.791,98 |
| POLVERARA | PD | 22.261.000,00 | 0,400 | 60,23 | 29.399,74 | -7,05 | 29.392,69 |
| PONSO | PD | 19.759.000,00 | 0,200 | 26,73 | 13.047,69 | -3,12 | 13.044,57 |
| PONTELONGO | PD | 34.896.000,00 | 0,500 | 118,02 | 57.608,22 | -13,81 | 57.594,41 |
| PONTE SAN NICOLO' | PD | 148.949.000,00 | 0,400 | 403,01 | 196.714,51 | -47,15 | 196.667,36 |
| POZZONOVO | PD | 30.459.000,00 | 0,300 | 61,81 | 30.170,02 | -7,23 | 30.162,79 |
| ROVOLON | PD | 34.751.000,00 | 0,000 | 0,00 | 0,00 | 0,00 | 0,00 |
| RUBANO | PD | 164.311.000,00 | 0,500 | 555,71 | 271.253,56 | -65,01 | 271.188,55 |
| SACCOLONGO | PD | 42.519.000,00 | 0,400 | 115,04 | 56.154,15 | -13,46 | 56.140,69 |
| SALETTO | PD | 23.618.000,00 | 0,200 | 31,95 | 15.595,95 | -3,73 | 15.592,22 |
| SAN GIORGIO DELLE PERTICHE | PD | 78.525.000,00 | 0,000 | 0,00 | 0,00 | 0,00 | 0,00 |
| SAN GIORGIO IN BOSCO | PD | 55.811.000,00 | 0,400 | 151,01 | 73.708,68 | -17,67 | 73.691,01 |
| SAN MARTINO DI LUPARI | PD | 118.548.000,00 | 0,000 | 0,00 | 0,00 | 0,00 | 0,00 |
| SAN PIETRO IN GU | PD | 42.248.000,00 | 0,000 | 0,00 | 0,00 | 0,00 | 0,00 |
| SAN PIETRO VIMINARIO | PD | 21.809.000,00 | 0,200 | 29,50 | 14.401,40 | -3,45 | 14.397,95 |
| SANTA GIUSTINA IN COLLE | PD | 59.712.000,00 | 0,200 | 80,78 | 39.430,33 | -9,45 | 39.420,88 |
| SANTA MARGHERITA D'ADIGE | PD | 18.770.000,00 | 0,200 | 25,39 | 12.394,62 | -2,97 | 12.391,65 |
| SANTANGELO DI PIOVE DI SACCO | PD | 62.241.000,00 | 0,400 | 168,40 | 82.200,67 | -19,70 | 82.180,97 |
| SANT'ELENA | PD | 15.516.000,00 | 0,500 | 52,48 | 25.614,66 | -6,14 | 25.608,52 |
| SANT'URBANO | PD | 17.382.000,00 | 0,000 | 0,00 | 0,00 | 0,00 | 0,00 |
| SAONARA | PD | 96.435.000,00 | 0,200 | 130,46 | 63.680,07 | -15,27 | 63.664,80 |
| SELVAZZANO DENTRO | PD | 270.020.000,00 | 0,400 | 730,59 | 356.610,99 | -85,47 | 356.525,52 |

XV LEGISLATURA - DISEGNI DI LEGGE E RELAZIONI - DOCUMENTI

| DENOMINAZIONE ENTE | SIGLA PROVINCIA | REDDITO IMPONIBILE I.R.P.E.F. 2002 DEFINITIVO | ALIQUOTE ANNO 2005 (1) | PARAMETRO A MILIONE | ASSEGNAZIONE TEORICA SPETTANTE 1° e 2° rata per €.488.000.000 | CONGUAGLI | PRIMA E SECONDA RATA EROGATE (2) |
|----------------------------|-----------------|---|------------------------|---------------------|---|-----------|----------------------------------|
| SOLESINO | PD | 50.697.000,00 | 0,200 | 68,58 | 33.477,34 | -8,02 | 33.469,32 |
| STANGHELLA | PD | 39.508.000,00 | 0,200 | 53,45 | 26.088,79 | -6,26 | 26.082,53 |
| TEOLO | PD | 89.558.000,00 | 0,300 | 181,74 | 88.708,33 | -21,26 | 88.687,07 |
| TERRASSA PADOVANA | PD | 18.243.000,00 | 0,500 | 61,70 | 30.116,53 | -7,21 | 30.109,32 |
| TOMBOLO | PD | 102.365.000,00 | 0,200 | 138,48 | 67.595,89 | -16,20 | 67.579,69 |
| TORREGLIA | PD | 61.174.000,00 | 0,500 | 206,90 | 100.989,37 | -24,20 | 100.965,17 |
| TREBASELEGHE | PD | 104.689.000,00 | 0,000 | 0,00 | 0,00 | 0,00 | 0,00 |
| TRIBANO | PD | 35.138.000,00 | 0,400 | 95,07 | 46.406,18 | -11,12 | 46.395,06 |
| URBANA | PD | 17.690.000,00 | 0,100 | 11,97 | 5.840,73 | -1,40 | 5.839,33 |
| VEGGIANO | PD | 30.334.000,00 | 0,400 | 82,07 | 40.061,62 | -9,60 | 40.052,02 |
| VESCOVANA | PD | 13.962.000,00 | 0,400 | 37,78 | 18.439,38 | -4,42 | 18.434,96 |
| VIGHIZZOLO D'ESTE | PD | 8.457.000,00 | 0,500 | 28,60 | 13.961,28 | -3,35 | 13.957,93 |
| VIGODARZERE | PD | 133.131.000,00 | 0,400 | 360,21 | 175.823,94 | -42,14 | 175.781,80 |
| VIGONZA | PD | 227.486.000,00 | 0,500 | 769,38 | 375.546,29 | -90,00 | 375.456,29 |
| VILLA DEL CONTE | PD | 48.278.000,00 | 0,000 | 0,00 | 0,00 | 0,00 | 0,00 |
| VILLA ESTENSE | PD | 21.278.000,00 | 0,200 | 28,79 | 14.050,75 | -3,36 | 14.047,39 |
| VILLAFRANCA PADOVANA | PD | 77.773.000,00 | 0,000 | 0,00 | 0,00 | 0,00 | 0,00 |
| VILLANOVA DI CAMPOSAMPIERO | PD | 45.021.000,00 | 0,300 | 91,36 | 44.593,87 | -10,68 | 44.583,19 |
| VO | PD | 25.718.000,00 | 0,200 | 34,79 | 16.982,67 | -4,07 | 16.978,60 |
| ADRIA | RO | 207.096.000,00 | 0,500 | 700,42 | 341.885,37 | -81,93 | 341.803,44 |
| ARIANO NEL POLESINE | RO | 40.195.000,00 | 0,500 | 135,94 | 66.356,10 | -15,90 | 66.340,20 |
| ARQUA' POLESINE | RO | 28.201.000,00 | 0,200 | 38,15 | 18.622,30 | -4,46 | 18.617,84 |
| BADIA POLESINE | RO | 102.223.000,00 | 0,500 | 345,73 | 168.755,31 | -40,45 | 168.714,86 |
| BAGNOLO DI PO | RO | 11.988.000,00 | 0,500 | 40,54 | 19.790,44 | -4,74 | 19.785,70 |
| BERGANTINO | RO | 24.579.000,00 | 0,100 | 16,63 | 8.115,27 | -1,94 | 8.113,33 |
| BOSARO | RO | 12.875.000,00 | 0,200 | 17,42 | 8.501,91 | -2,04 | 8.499,87 |
| CALTO | RO | 8.110.000,00 | 0,200 | 10,97 | 5.355,38 | -1,29 | 5.354,09 |
| CANARO | RO | 27.669.000,00 | 0,400 | 74,86 | 36.542,00 | -8,76 | 36.533,24 |
| CANDA | RO | 8.470.000,00 | 0,200 | 11,46 | 5.593,10 | -1,34 | 5.591,76 |
| CASTELGUGLIELMO | RO | 15.357.000,00 | 0,400 | 41,55 | 20.281,74 | -4,87 | 20.276,87 |
| CASTELMASSA | RO | 47.113.000,00 | 0,500 | 159,34 | 77.776,71 | -18,64 | 77.758,07 |
| CASTELNOVO BARIANO | RO | 30.098.000,00 | 0,100 | 20,36 | 9.937,49 | -2,39 | 9.935,10 |
| CENESELLI | RO | 17.489.000,00 | 0,400 | 47,32 | 23.097,43 | -5,53 | 23.091,90 |
| CEREGNANO | RO | 35.004.000,00 | 0,250 | 59,19 | 28.893,26 | -6,92 | 28.886,34 |
| CORBOLA | RO | 20.661.000,00 | 0,400 | 55,90 | 27.286,64 | -6,54 | 27.280,10 |
| COSTA DI ROVIGO | RO | 24.872.000,00 | 0,500 | 84,12 | 41.060,05 | -9,84 | 41.050,21 |
| CRESFINO | RO | 17.478.000,00 | 0,400 | 47,29 | 23.082,91 | -5,53 | 23.077,38 |
| FIGAROLO | RO | 24.869.000,00 | 0,500 | 84,11 | 41.055,10 | -9,83 | 41.045,27 |
| PIESSO UMBERTIANO | RO | 38.826.000,00 | 0,500 | 131,31 | 64.096,08 | -15,36 | 64.080,72 |
| FRASSINELLE POLESINE | RO | 13.771.000,00 | 0,500 | 46,57 | 22.733,92 | -5,45 | 22.728,47 |
| FRATTA POLESINE | RO | 23.849.000,00 | 0,100 | 16,13 | 7.874,25 | -1,89 | 7.872,36 |
| GAIBA | RO | 10.661.000,00 | 0,500 | 36,06 | 17.599,76 | -4,22 | 17.595,54 |
| GAVELLO | RO | 13.860.000,00 | 0,100 | 9,38 | 4.576,17 | -1,09 | 4.575,08 |
| GIACCIANO CON BARUCHELLA | RO | 18.189.000,00 | 0,100 | 12,30 | 6.005,48 | -1,44 | 6.004,04 |
| GUARDA VENETA | RO | 10.949.000,00 | 0,500 | 37,03 | 18.075,20 | -4,33 | 18.070,87 |
| LENDINARA | RO | 116.671.000,00 | 0,500 | 394,59 | 192.606,85 | -46,16 | 192.560,69 |
| LORBO | RO | 33.355.000,00 | 0,500 | 112,81 | 55.064,25 | -13,19 | 55.051,06 |
| LUSIA | RO | 25.439.000,00 | 0,500 | 86,04 | 41.996,09 | -10,07 | 41.986,02 |
| MELARA | RO | 18.861.000,00 | 0,000 | 0,00 | 0,00 | 0,00 | 0,00 |
| OCCHIOBELLO | RO | 123.654.000,00 | 0,500 | 418,21 | 204.134,77 | -48,93 | 204.085,84 |
| PAPOZZE | RO | 12.716.000,00 | 0,500 | 43,01 | 20.992,27 | -5,03 | 20.987,24 |
| PELLEGRINA GRIMANI | RO | 13.648.000,00 | 0,200 | 18,46 | 9.012,34 | -2,16 | 9.010,18 |
| PINCARA | RO | 10.690.000,00 | 0,500 | 36,15 | 17.647,64 | -4,23 | 17.643,41 |
| POLESILLA | RO | 39.632.000,00 | 0,200 | 53,62 | 26.170,66 | -6,27 | 26.164,39 |
| PONTECCHIO POLESINE | RO | 15.194.000,00 | 0,200 | 20,55 | 10.033,23 | -2,41 | 10.030,82 |
| PORTO TOLLE | RO | 90.745.000,00 | 0,200 | 122,76 | 59.922,72 | -14,36 | 59.908,36 |
| PORTO VIRO | RO | 119.258.000,00 | 0,500 | 403,34 | 196.877,61 | -47,18 | 196.830,43 |
| ROSOLINA | RO | 52.817.000,00 | 0,200 | 71,45 | 34.877,27 | -8,36 | 34.868,91 |
| ROVIGO | RO | 621.307.000,00 | 0,475 | 1.996,25 | 974.403,10 | -233,52 | 974.169,58 |
| SALARA | RO | 12.376.000,00 | 0,400 | 33,49 | 16.344,78 | -3,92 | 16.340,86 |
| SAN BELLINO | RO | 10.536.000,00 | 0,500 | 35,63 | 17.393,41 | -4,17 | 17.389,24 |
| SAN MARTINO DI VENEZZE | RO | 34.120.000,00 | 0,000 | 0,00 | 0,00 | 0,00 | 0,00 |
| STIENTA | RO | 31.009.000,00 | 0,500 | 104,88 | 51.191,35 | -12,27 | 51.179,08 |
| TAGLIO DI PO | RO | 66.391.000,00 | 0,500 | 224,54 | 109.601,89 | -26,27 | 109.575,62 |
| TRECENTA | RO | 27.529.000,00 | 0,500 | 93,11 | 45.446,38 | -10,90 | 45.435,48 |
| VILLADOSE | RO | 47.079.000,00 | 0,400 | 127,38 | 62.176,46 | -14,90 | 62.161,56 |
| VILLAMARZANA | RO | 10.333.000,00 | 0,400 | 27,96 | 13.646,62 | -3,27 | 13.643,35 |
| VILLANOVA DEL GHEBBO | RO | 18.049.000,00 | 0,500 | 61,04 | 29.796,28 | -7,14 | 29.789,14 |
| VILLANOVA MARCHESANA | RO | 8.219.000,00 | 0,400 | 22,24 | 10.854,70 | -2,60 | 10.852,10 |
| ALTIIVOLE | TV | 53.017.000,00 | 0,200 | 71,72 | 35.009,35 | -8,39 | 35.000,96 |
| ARCADE | TV | 36.665.000,00 | 0,200 | 49,60 | 24.211,43 | -5,80 | 24.205,63 |
| ASOLO | TV | 84.087.000,00 | 0,400 | 227,51 | 111.052,32 | -26,62 | 111.025,70 |
| BORSO DEL GRAPPA | TV | 47.114.000,00 | 0,400 | 127,47 | 62.222,69 | -14,91 | 62.207,78 |
| BREDA DI PIAVE | TV | 65.501.000,00 | 0,400 | 177,22 | 86.506,10 | -20,73 | 86.485,37 |
| CAERANO DI SAN MARCO | TV | 73.113.000,00 | 0,100 | 49,45 | 24.139,78 | -5,78 | 24.134,00 |
| CAPPELLA MAGGIORE | TV | 45.631.000,00 | 0,200 | 61,73 | 30.132,06 | -7,22 | 30.124,84 |
| CARBONERA | TV | 115.043.000,00 | 0,400 | 311,27 | 151.935,41 | -36,41 | 151.899,00 |

XV LEGISLATURA - DISEGNI DI LEGGE E RELAZIONI - DOCUMENTI

| DENOMINAZIONE ENTE | SIGLA PROVINCIA | REDDITO IMPONIBILE I.R.P.E.F. 2002 DEFINITIVO | ALIQUOTE ANNO 2005 (1) | PARAMETRO A MILIONE | ASSEGNAZIONE TEORICA SPETTANTE 1° e 2° rata per €.488.000.000 | CONGUAGLI | PRIMA E SECONDA RATA EROGATE (2) |
|---------------------------|-----------------|---|------------------------|---------------------|---|-----------|----------------------------------|
| CASALE SUL SILE | TV | 115.170.000,00 | 0,200 | 155,81 | 76.051,56 | -18,22 | 76.033,34 |
| CASIER | TV | 119.172.000,00 | 0,100 | 80,61 | 39.347,13 | -9,43 | 39.337,70 |
| CASTELCUCCO | TV | 18.067.000,00 | 0,100 | 12,22 | 5.965,20 | -1,43 | 5.963,77 |
| CASTELFRANCO VENETO | TV | 386.500.000,00 | 0,000 | 0,00 | 0,00 | 0,00 | 0,00 |
| CASTELLO DI GODEGO | TV | 59.969.000,00 | 0,200 | 81,13 | 39.600,03 | -9,49 | 39.590,54 |
| CAVASO DEL TOMBA | TV | 25.419.000,00 | 0,400 | 68,78 | 33.570,45 | -8,04 | 33.562,41 |
| CESSALTO | TV | 28.658.000,00 | 0,400 | 77,54 | 37.848,16 | -9,08 | 37.839,08 |
| CHIARANO | TV | 27.070.000,00 | 0,500 | 91,55 | 44.688,63 | -10,71 | 44.677,92 |
| CIMADOLMO | TV | 32.097.000,00 | 0,500 | 108,55 | 52.987,48 | -12,70 | 52.974,78 |
| CISON DI VALMARINO | TV | 22.643.000,00 | 0,500 | 76,58 | 37.380,30 | -8,96 | 37.371,34 |
| CODOGNE' | TV | 47.734.000,00 | 0,500 | 161,44 | 78.801,89 | -18,88 | 78.783,01 |
| COLLE UMBERTO | TV | 52.312.000,00 | 0,500 | 176,92 | 86.359,50 | -20,69 | 86.338,81 |
| CONEGLIANO | TV | 494.619.000,00 | 0,500 | 1.672,84 | 816.544,01 | -195,69 | 816.348,32 |
| CORDIGNANO | TV | 63.770.000,00 | 0,400 | 172,54 | 84.219,99 | -20,18 | 84.199,81 |
| CORNUDA | TV | 63.534.000,00 | 0,500 | 214,88 | 104.885,39 | -25,14 | 104.860,25 |
| CRESPANO DEL GRAPPA | TV | 39.592.000,00 | 0,100 | 26,78 | 13.072,12 | -3,13 | 13.068,99 |
| CROCETTA DEL MONTELLO | TV | 55.919.000,00 | 0,400 | 151,30 | 73.851,30 | -17,70 | 73.833,60 |
| FARRA DI SOLIGO | TV | 69.267.000,00 | 0,000 | 0,00 | 0,00 | 0,00 | 0,00 |
| FOLLINA | TV | 34.621.000,00 | 0,200 | 46,84 | 22.861,70 | -5,48 | 22.856,22 |
| FONTANELLE | TV | 49.461.000,00 | 0,500 | 167,28 | 81.652,91 | -19,57 | 81.633,34 |
| FONTE | TV | 51.051.000,00 | 0,000 | 0,00 | 0,00 | 0,00 | 0,00 |
| FREGONA | TV | 29.099.000,00 | 0,000 | 0,00 | 0,00 | 0,00 | 0,00 |
| GAJARINE | TV | 62.984.000,00 | 0,500 | 213,02 | 103.977,42 | -24,91 | 103.952,51 |
| GIAVERA DEL MONTELLO | TV | 45.883.000,00 | 0,000 | 0,00 | 0,00 | 0,00 | 0,00 |
| GODEGA DI SANT'URBANO | TV | 59.601.000,00 | 0,400 | 161,26 | 78.714,07 | -18,87 | 78.695,20 |
| GORGIO AL MONTICANO | TV | 37.708.000,00 | 0,500 | 127,53 | 62.250,42 | -14,92 | 62.235,50 |
| ISTRANA | TV | 82.545.000,00 | 0,200 | 111,67 | 54.507,92 | -13,07 | 54.494,85 |
| LORIA | TV | 73.979.000,00 | 0,100 | 50,04 | 24.425,72 | -5,86 | 24.419,86 |
| MANSUE' | TV | 42.203.000,00 | 0,500 | 142,73 | 69.671,01 | -16,70 | 69.654,31 |
| MARENO DI PIAVE | TV | 81.843.000,00 | 0,100 | 55,36 | 27.022,18 | -6,48 | 27.015,70 |
| MASER | TV | 47.726.000,00 | 0,300 | 96,85 | 47.273,21 | -11,33 | 47.261,88 |
| MASERADA SUL PIAVE | TV | 86.351.000,00 | 0,400 | 233,64 | 114.042,35 | -27,33 | 114.015,02 |
| MEDUNA DI LIVENZA | TV | 27.857.000,00 | 0,500 | 94,21 | 45.987,86 | -11,02 | 45.976,84 |
| MIANE | TV | 30.815.000,00 | 0,400 | 83,38 | 40.696,86 | -9,75 | 40.687,11 |
| MOGLIANO VENETO | TV | 342.931.000,00 | 0,500 | 1.159,82 | 566.129,19 | -135,67 | 565.993,52 |
| MONASTIER DI TREVISO | TV | 35.476.000,00 | 0,400 | 95,99 | 46.852,57 | -11,23 | 46.841,34 |
| MONFUMO | TV | 11.841.000,00 | 0,200 | 16,02 | 7.819,10 | -1,87 | 7.817,23 |
| MONTEBELLUNA | TV | 337.428.000,00 | 0,500 | 1.141,21 | 557.044,54 | -133,50 | 556.911,04 |
| MORGANO | TV | 37.289.000,00 | 0,200 | 50,45 | 24.623,49 | -5,90 | 24.617,59 |
| MORIAGO DELLA BATTAGLIA | TV | 23.793.000,00 | 0,300 | 48,28 | 23.567,27 | -5,65 | 23.561,62 |
| MOTTA DI LIVENZA | TV | 98.913.000,00 | 0,500 | 334,53 | 163.290,98 | -39,13 | 163.251,85 |
| NERVESA DELLA BATTAGLIA | TV | 68.260.000,00 | 0,000 | 0,00 | 0,00 | 0,00 | 0,00 |
| ODERZO | TV | 229.136.000,00 | 0,200 | 309,98 | 151.308,08 | -36,26 | 151.271,82 |
| ORMELLE | TV | 37.876.000,00 | 0,500 | 128,10 | 62.527,77 | -14,99 | 62.512,78 |
| ORSAGO | TV | 37.921.000,00 | 0,500 | 128,25 | 62.602,05 | -15,00 | 62.587,05 |
| PADERNO DEL GRAPPA | TV | 18.789.000,00 | 0,500 | 63,55 | 31.017,91 | -7,44 | 31.010,47 |
| PAESE | TV | 212.525.000,00 | 0,200 | 287,51 | 140.339,15 | -33,64 | 140.305,51 |
| PEDEROBBA | TV | 71.115.000,00 | 0,400 | 192,41 | 93.920,41 | -22,50 | 93.897,91 |
| PIEVE DI SOLIGO | TV | 115.069.000,00 | 0,500 | 389,17 | 189.962,18 | -45,52 | 189.916,66 |
| PONTE DI PIAVE | TV | 71.397.000,00 | 0,500 | 241,47 | 117.866,06 | -28,25 | 117.837,81 |
| PONZANO VENETO | TV | 122.051.000,00 | 0,100 | 82,56 | 40.297,69 | -9,66 | 40.288,03 |
| PORTOBUFFOLE' | TV | 10.037.000,00 | 0,300 | 20,37 | 9.941,78 | -2,39 | 9.939,39 |
| POSSAGNO | TV | 21.042.000,00 | 0,200 | 28,47 | 13.894,91 | -3,33 | 13.891,58 |
| POVEGLIANO | TV | 44.026.000,00 | 0,400 | 119,12 | 58.144,41 | -13,93 | 58.130,48 |
| PREGANZIOL | TV | 193.372.000,00 | 0,400 | 523,20 | 255.383,23 | -61,20 | 255.322,03 |
| QUINTO DI TREVISO | TV | 98.514.000,00 | 0,300 | 199,91 | 97.579,37 | -23,39 | 97.555,98 |
| REFRONTOLO | TV | 15.661.000,00 | 0,400 | 42,37 | 20.683,22 | -4,95 | 20.678,27 |
| RESANA | TV | 76.010.000,00 | 0,400 | 205,66 | 100.385,16 | -24,06 | 100.361,10 |
| REVINE LAGO | TV | 19.423.000,00 | 0,100 | 13,14 | 6.412,91 | -1,54 | 6.411,37 |
| RIESE PIO X | TV | 91.312.000,00 | 0,000 | 0,00 | 0,00 | 0,00 | 0,00 |
| RONCADE | TV | 125.559.000,00 | 0,500 | 424,65 | 207.279,64 | -49,68 | 207.229,96 |
| SALGAREDA | TV | 56.764.000,00 | 0,500 | 191,98 | 93.709,11 | -22,46 | 93.686,65 |
| SAN BIAGIO DI CALLALTA | TV | 115.681.000,00 | 0,500 | 391,24 | 190.972,50 | -45,76 | 190.926,74 |
| SAN FIOR | TV | 66.327.000,00 | 0,500 | 224,32 | 109.496,23 | -26,24 | 109.469,99 |
| SAN PIETRO DI FELETTO | TV | 57.257.000,00 | 0,500 | 193,65 | 94.522,97 | -22,65 | 94.500,32 |
| SAN POLO DI PIAVE | TV | 45.158.000,00 | 0,500 | 152,73 | 74.549,29 | -17,87 | 74.531,42 |
| SANTA LUCIA DI PIAVE | TV | 80.972.000,00 | 0,500 | 273,85 | 133.672,99 | -32,03 | 133.640,96 |
| SAN VENDEMIANO | TV | 108.904.000,00 | 0,000 | 0,00 | 0,00 | 0,00 | 0,00 |
| SAN ZENONE DEGLI EZZELINI | TV | 66.012.000,00 | 0,200 | 89,30 | 43.590,49 | -10,45 | 43.580,04 |
| SARMEDE | TV | 27.617.000,00 | 0,500 | 93,40 | 45.591,65 | -10,93 | 45.580,72 |
| SEGUSINO | TV | 24.877.000,00 | 0,500 | 84,14 | 41.068,31 | -9,84 | 41.058,47 |
| SERNAGLIA DELLA BATTAGLIA | TV | 53.870.000,00 | 0,500 | 182,19 | 88.931,53 | -21,31 | 88.910,22 |
| SILEA | TV | 108.072.000,00 | 0,400 | 292,41 | 142.728,92 | -34,21 | 142.694,71 |
| SPRESIANO | TV | 104.982.000,00 | 0,400 | 284,05 | 138.648,01 | -33,23 | 138.614,78 |
| SUSEGANA | TV | 126.656.000,00 | 0,000 | 0,00 | 0,00 | 0,00 | 0,00 |
| TARZO | TV | 39.360.000,00 | 0,000 | 0,00 | 0,00 | 0,00 | 0,00 |
| TREVIGNANO | TV | 89.023.000,00 | 0,200 | 120,43 | 58.785,61 | -14,09 | 58.771,52 |

XV LEGISLATURA - DISEGNI DI LEGGE E RELAZIONI - DOCUMENTI

| DENOMINAZIONE ENTE | SIGLA PROVINCIA | REDDITO IMPONIBILE I.R.P.E.F. 2002 DEFINITIVO | ALIQUOTE ANNO 2005 (1) | PARAMETRO A MILIONE | ASSEGNAZIONE TEORICA SPETTANTE 1° e 2° rata per €.488.000.000 | CONGUAGLI | PRIMA E SECONDA RATA EROGATE (2) |
|----------------------------|-----------------|---|------------------------|---------------------|---|-----------|----------------------------------|
| TREVISO | TV | 1.259.466.000,00 | 0,500 | 4.259,62 | 2.079.195,14 | -498,28 | 2.078.696,86 |
| VALDOBBIADENE | TV | 103.805.000,00 | 0,200 | 140,43 | 68.546,78 | -16,43 | 68.530,35 |
| VAZZOLA | TV | 62.588.000,00 | 0,500 | 211,68 | 103.323,68 | -24,76 | 103.298,92 |
| VEDELAGO | TV | 126.650.000,00 | 0,200 | 171,34 | 83.632,29 | -20,05 | 83.612,24 |
| VIDOR | TV | 32.333.000,00 | 0,200 | 43,74 | 21.350,83 | -5,12 | 21.345,71 |
| VILLORBA | TV | 215.141.000,00 | 0,000 | 0,00 | 0,00 | 0,00 | 0,00 |
| VITTORIO VENETO | TV | 341.251.000,00 | 0,250 | 577,07 | 281.677,87 | -67,50 | 281.610,37 |
| VOLPAGO DEL MONTELLO | TV | 83.950.000,00 | 0,000 | 0,00 | 0,00 | 0,00 | 0,00 |
| ZENSON DI PIAVE | TV | 16.050.000,00 | 0,500 | 54,28 | 26.496,22 | -6,35 | 26.489,87 |
| ZERO BRANCO | TV | 83.634.000,00 | 0,000 | 0,00 | 0,00 | 0,00 | 0,00 |
| ANNONE VENETO | VE | 31.730.000,00 | 0,400 | 85,85 | 41.905,29 | -10,04 | 41.895,25 |
| CAMPAGNA LUPIA | VE | 58.191.000,00 | 0,400 | 157,45 | 76.851,90 | -18,41 | 76.833,49 |
| CAMPOLONGO MAGGIORE | VE | 80.049.000,00 | 0,450 | 243,66 | 118.934,33 | -28,50 | 118.905,83 |
| CAMPONOGARA | VE | 105.790.000,00 | 0,500 | 357,79 | 174.643,90 | -41,85 | 174.602,05 |
| CAORLE | VE | 97.451.000,00 | 0,500 | 329,59 | 160.877,43 | -38,56 | 160.838,87 |
| CAVALLINO-TREPORTI | VE | 86.793.000,00 | 0,000 | 0,00 | 0,00 | 0,00 | 0,00 |
| CAVARZERE | VE | 127.551.000,00 | 0,500 | 431,39 | 210.568,15 | -50,47 | 210.517,68 |
| CEGGIA | VE | 50.165.000,00 | 0,500 | 169,66 | 82.815,12 | -19,85 | 82.795,27 |
| CHIOGGIA | VE | 415.138.000,00 | 0,000 | 0,00 | 0,00 | 0,00 | 0,00 |
| CINTO CAOMAGGIORE | VE | 32.231.000,00 | 0,500 | 109,01 | 53.208,69 | -12,75 | 53.195,94 |
| CONA | VE | 30.308.000,00 | 0,400 | 82,00 | 40.027,28 | -9,60 | 40.017,68 |
| CONCORDIA SAGITTARIA | VE | 103.171.000,00 | 0,500 | 348,93 | 170.320,32 | -40,82 | 170.279,50 |
| DOLO | VE | 162.041.000,00 | 0,500 | 548,04 | 267.506,11 | -64,10 | 267.442,01 |
| BRACLEA | VE | 105.369.000,00 | 0,500 | 356,37 | 173.948,89 | -41,69 | 173.907,20 |
| FIESSO D'ARTICO | VE | 69.088.000,00 | 0,400 | 186,93 | 91.243,39 | -21,86 | 91.221,53 |
| FOSSALTA DI PIAVE | VE | 38.367.000,00 | 0,500 | 129,76 | 63.338,33 | -15,18 | 63.323,15 |
| FOSSALTA DI PORTOGRUARO | VE | 61.915.000,00 | 0,500 | 209,40 | 102.212,66 | -24,50 | 102.188,16 |
| FOSSO' | VE | 57.231.000,00 | 0,500 | 193,56 | 94.480,05 | -22,64 | 94.457,41 |
| GRUARO | VE | 27.523.000,00 | 0,500 | 93,09 | 45.436,47 | -10,89 | 45.425,58 |
| IESOLO | VE | 218.230.000,00 | 0,300 | 442,84 | 216.159,59 | -51,80 | 216.107,79 |
| MARCON | VE | 143.133.000,00 | 0,500 | 484,09 | 236.291,76 | -56,62 | 236.235,14 |
| MARTELLAGO | VE | 219.936.000,00 | 0,300 | 446,31 | 217.849,40 | -52,21 | 217.797,19 |
| MBOLO | VE | 57.978.000,00 | 0,500 | 196,09 | 95.713,24 | -22,94 | 95.690,30 |
| MIRA | VE | 394.390.000,00 | 0,400 | 1.067,09 | 520.864,42 | -124,83 | 520.739,59 |
| MIRANO | VE | 306.678.000,00 | 0,400 | 829,77 | 405.024,62 | -97,07 | 404.927,55 |
| MUSILE DI PIAVE | VE | 96.696.000,00 | 0,500 | 327,03 | 159.631,03 | -38,26 | 159.592,77 |
| NOALE | VE | 169.985.000,00 | 0,300 | 344,94 | 168.372,30 | -40,35 | 168.331,95 |
| NOVENTA DI PIAVE | VE | 58.169.000,00 | 0,400 | 157,39 | 76.822,84 | -18,41 | 76.804,43 |
| PIANIGA | VE | 93.415.000,00 | 0,400 | 252,75 | 123.371,66 | -29,56 | 123.342,10 |
| PORTOGRUARO | VE | 284.267.000,00 | 0,400 | 769,13 | 375.426,77 | -89,97 | 375.336,80 |
| PRAMAGGIORE | VE | 37.834.000,00 | 0,500 | 127,96 | 62.458,43 | -14,97 | 62.443,46 |
| QUARTO D'ALTINO | VE | 76.762.000,00 | 0,400 | 207,69 | 101.378,31 | -24,29 | 101.354,02 |
| SALZANO | VE | 129.712.000,00 | 0,300 | 263,22 | 128.481,39 | -30,79 | 128.450,60 |
| SAN DONA' DI PIAVE | VE | 418.487.000,00 | 0,500 | 1.415,36 | 690.861,16 | -165,57 | 690.695,59 |
| SAN MICHELE AL TAGLIAMENTO | VE | 112.012.000,00 | 0,000 | 0,00 | 0,00 | 0,00 | 0,00 |
| SANTA MARIA DI SALA | VE | 144.834.000,00 | 0,400 | 391,87 | 191.279,89 | -45,84 | 191.234,05 |
| SANTO STINO DI LIVENZA | VE | 108.896.000,00 | 0,400 | 294,64 | 143.817,16 | -34,46 | 143.782,70 |
| SCORZE' | VE | 196.764.000,00 | 0,300 | 399,28 | 194.897,24 | -46,71 | 194.850,53 |
| SPINEA | VE | 295.880.000,00 | 0,400 | 800,55 | 390.763,87 | -93,65 | 390.670,22 |
| STRA | VE | 80.355.000,00 | 0,500 | 271,77 | 132.654,42 | -31,79 | 132.622,63 |
| TBGLIO VENETO | VE | 19.963.000,00 | 0,500 | 67,52 | 32.956,01 | -7,89 | 32.948,12 |
| TORRE DI MOSTO | VE | 39.445.000,00 | 0,400 | 106,73 | 52.094,37 | -12,49 | 52.081,88 |
| VENEZIA | VE | 3.640.381.000,00 | 0,000 | 0,00 | 0,00 | 0,00 | 0,00 |
| VIGONOVO | VE | 82.527.000,00 | 0,500 | 279,11 | 136.240,07 | -32,65 | 136.207,42 |
| AFFI | VR | 22.084.000,00 | 0,200 | 29,88 | 14.582,99 | -3,50 | 14.579,49 |
| ALBAREDO D'ADIGE | VR | 42.745.000,00 | 0,500 | 144,57 | 70.565,78 | -16,91 | 70.548,87 |
| ANGIARI | VR | 18.527.000,00 | 0,300 | 37,60 | 18.351,23 | -4,40 | 18.346,83 |
| ARCOLE | VR | 49.622.000,00 | 0,200 | 67,13 | 32.767,48 | -7,85 | 32.759,63 |
| BADIA CALAVENA | VR | 18.704.000,00 | 0,400 | 50,61 | 24.702,06 | -5,92 | 24.696,14 |
| BARDOLINO | VR | 70.432.000,00 | 0,200 | 95,28 | 46.509,20 | -11,15 | 46.498,05 |
| BELFIORE | VR | 25.003.000,00 | 0,200 | 33,82 | 16.510,53 | -3,96 | 16.506,57 |
| BEVILACQUA | VR | 16.151.000,00 | 0,400 | 43,70 | 21.330,36 | -5,11 | 21.325,25 |
| BONA VIGO | VR | 15.768.000,00 | 0,500 | 53,33 | 26.030,68 | -6,24 | 26.024,44 |
| BOSCHI SANT'ANNA | VR | 11.558.000,00 | 0,200 | 15,64 | 7.632,23 | -1,83 | 7.630,40 |
| BOSCO CHESANUOVA | VR | 27.609.000,00 | 0,400 | 74,70 | 36.462,75 | -8,74 | 36.454,01 |
| BOVOLONE | VR | 120.751.000,00 | 0,500 | 408,39 | 199.342,34 | -47,78 | 199.294,56 |
| BRENTINO BELLUNO | VR | 11.155.000,00 | 0,500 | 37,73 | 18.415,28 | -4,41 | 18.410,87 |
| BRENZONE | VR | 18.522.000,00 | 0,000 | 0,00 | 0,00 | 0,00 | 0,00 |
| BUSSOLENGO | VR | 193.870.000,00 | 0,500 | 655,69 | 320.051,17 | -76,70 | 319.974,47 |
| BUTTAPIETRA | VR | 58.727.000,00 | 0,200 | 79,45 | 38.779,89 | -9,29 | 38.770,60 |
| CALDIERO | VR | 55.943.000,00 | 0,400 | 151,36 | 73.883,00 | -17,70 | 73.865,30 |
| CAPRINO VERONESE | VR | 74.683.000,00 | 0,500 | 252,58 | 123.290,76 | -29,54 | 123.261,22 |
| CASALBONE | VR | 48.043.000,00 | 0,100 | 32,50 | 15.862,40 | -3,80 | 15.858,60 |
| CASTAGNARO | VR | 31.394.000,00 | 0,400 | 84,94 | 41.461,54 | -9,94 | 41.451,60 |
| CASTEL D'AZZANO | VR | 110.492.000,00 | 0,200 | 149,48 | 72.962,49 | -17,48 | 72.945,01 |
| CASTELNUOVO DEL GARDA | VR | 91.447.000,00 | 0,200 | 123,71 | 60.386,28 | -14,47 | 60.371,81 |
| CAVAION VERONESE | VR | 45.925.000,00 | 0,400 | 124,26 | 60.652,39 | -14,53 | 60.637,86 |

XV LEGISLATURA - DISEGNI DI LEGGE E RELAZIONI - DOCUMENTI

| DENOMINAZIONE ENTE | SIGLA PROVIN CIA | REDDITO IMPONIBILE I.R.P.E.F. 2002 DEFINITIVO | ALIQUOTE ANNO 2005 (1) | PARAMETRO A MILIONE | ASSEGNAZIONE TEORICA SPETTANTE 1° e 2° rata per €488.000.000 | CONGUAGLI | PRIMA E SECONDA RATA EROGATE (2) |
|-------------------------------|------------------------|--|------------------------------|---------------------------|--|-----------|---|
| CAZZANO DI TRAMIGNA | VR | 10.466.000,00 | 0,500 | 35,40 | 17.277,84 | -4,14 | 17.273,70 |
| CEREA | VR | 137.084.000,00 | 0,200 | 185,45 | 90.522,30 | -21,70 | 90.500,60 |
| CERRO VERONESE | VR | 17.632.000,00 | 0,500 | 59,63 | 29.107,87 | -6,98 | 29.100,89 |
| COLOGNA VENETA | VR | 76.637.000,00 | 0,500 | 259,19 | 126.516,54 | -30,32 | 126.486,22 |
| COLOGNOLA AI COLLI | VR | 74.631.000,00 | 0,200 | 100,96 | 49.281,97 | -11,81 | 49.270,16 |
| CONCAMARISE | VR | 8.556.000,00 | 0,500 | 28,94 | 14.124,71 | -3,38 | 14.121,33 |
| COSTERMANO | VR | 35.009.000,00 | 0,400 | 94,72 | 46.235,81 | -11,08 | 46.224,73 |
| DOLCE' | VR | 23.347.000,00 | 0,200 | 31,58 | 15.417,00 | -3,70 | 15.413,30 |
| ERBE' | VR | 14.024.000,00 | 0,500 | 47,43 | 23.151,59 | -5,55 | 23.146,04 |
| ERBEZZO | VR | 5.178.000,00 | 0,500 | 17,51 | 8.548,12 | -2,05 | 8.546,07 |
| FERRARA DI MONTE BALDO | VR | 2.198.000,00 | 0,400 | 5,95 | 2.902,86 | -0,69 | 2.902,17 |
| FUMANE | VR | 38.110.000,00 | 0,400 | 103,11 | 50.331,26 | -12,07 | 50.319,19 |
| GARDA | VR | 40.319.000,00 | 0,100 | 27,27 | 13.312,16 | -3,19 | 13.308,97 |
| GAZZO VERONESE | VR | 48.229.000,00 | 0,200 | 65,25 | 31.847,62 | -7,63 | 31.839,99 |
| GREZZANA | VR | 99.656.000,00 | 0,400 | 269,64 | 131.614,04 | -31,54 | 131.582,50 |
| ILLASI | VR | 45.063.000,00 | 0,500 | 152,41 | 74.392,46 | -17,83 | 74.374,63 |
| ISOLA DELLA SCALA | VR | 104.259.000,00 | 0,400 | 282,09 | 137.693,15 | -33,00 | 137.660,15 |
| ISOLA RIZZA | VR | 22.845.000,00 | 0,400 | 61,81 | 30.171,02 | -7,23 | 30.163,79 |
| LAVAGNO | VR | 70.082.000,00 | 0,400 | 189,62 | 92.556,15 | -22,18 | 92.533,97 |
| LAZISE | VR | 69.657.000,00 | 0,000 | 0,00 | 0,00 | 0,00 | 0,00 |
| LEGNAGO | VR | 290.194.000,00 | 0,300 | 588,88 | 287.440,83 | -68,89 | 287.371,96 |
| MALCESINE | VR | 32.599.000,00 | 0,000 | 0,00 | 0,00 | 0,00 | 0,00 |
| MARANO DI VALPOLICELLA | VR | 28.554.000,00 | 0,400 | 77,26 | 37.710,81 | -9,04 | 37.701,77 |
| MEZZANE DI SOTTO | VR | 18.446.000,00 | 0,400 | 49,91 | 24.361,33 | -5,84 | 24.355,49 |
| MINERBE | VR | 43.932.000,00 | 0,400 | 118,87 | 58.020,27 | -13,90 | 58.006,37 |
| MONTECCHIA DI CROSARA | VR | 33.659.000,00 | 0,500 | 113,84 | 55.566,11 | -13,32 | 55.552,79 |
| MONTEFORTE D'ALFONE | VR | 62.449.000,00 | 0,200 | 84,48 | 41.237,68 | -9,88 | 41.227,80 |
| MOZZECANE | VR | 46.532.000,00 | 0,400 | 125,90 | 61.454,05 | -14,73 | 61.439,32 |
| NEGRAR | VR | 195.430.000,00 | 0,500 | 660,96 | 322.626,50 | -77,32 | 322.549,18 |
| NOGARA | VR | 78.513.000,00 | 0,500 | 265,54 | 129.613,54 | -31,06 | 129.582,48 |
| NOGAROLE ROCCA | VR | 25.457.000,00 | 0,500 | 86,10 | 42.025,80 | -10,07 | 42.015,73 |
| OPPEANO | VR | 64.319.000,00 | 0,200 | 87,01 | 42.472,53 | -10,18 | 42.462,35 |
| PALU' | VR | 9.336.000,00 | 0,000 | 0,00 | 0,00 | 0,00 | 0,00 |
| PASTRENGO | VR | 23.321.000,00 | 0,500 | 78,87 | 38.499,57 | -9,22 | 38.490,35 |
| PESCANTINA | VR | 132.584.000,00 | 0,400 | 358,73 | 175.101,52 | -41,96 | 175.059,56 |
| PESCHIERA DEL GARDA | VR | 103.707.000,00 | 0,000 | 0,00 | 0,00 | 0,00 | 0,00 |
| POVEGLIANO VERONESE | VR | 67.034.000,00 | 0,400 | 181,37 | 88.530,70 | -21,21 | 88.509,49 |
| PRESSANA | VR | 21.031.000,00 | 0,400 | 56,90 | 27.775,29 | -6,65 | 27.768,64 |
| RIVOLI VERONESE | VR | 18.795.000,00 | 0,500 | 63,57 | 31.027,81 | -7,43 | 31.020,38 |
| RONCA' | VR | 27.648.000,00 | 0,400 | 74,81 | 36.514,26 | -8,75 | 36.505,51 |
| RONCO ALL'ADIGE | VR | 48.129.000,00 | 0,200 | 65,11 | 31.781,59 | -7,62 | 31.773,97 |
| ROVERCHARA | VR | 21.157.000,00 | 0,400 | 57,24 | 27.941,70 | -6,69 | 27.935,01 |
| ROVEREDO DI GUA' | VR | 10.083.000,00 | 0,100 | 6,82 | 3.329,12 | -0,80 | 3.328,32 |
| ROVERE' VERONESE | VR | 14.899.000,00 | 0,400 | 40,31 | 19.676,86 | -4,71 | 19.672,15 |
| SALIZOLE | VR | 28.633.000,00 | 0,400 | 77,47 | 37.815,14 | -9,07 | 37.806,07 |
| SAN BONIFACIO | VR | 187.852.000,00 | 0,400 | 508,27 | 248.093,06 | -59,45 | 248.033,61 |
| SAN GIOVANNI ILARIONE | VR | 37.991.000,00 | 0,500 | 128,49 | 62.717,62 | -15,03 | 62.702,59 |
| SAN GIOVANNI LUPATOTO | VR | 241.409.000,00 | 0,400 | 653,17 | 318.824,91 | -76,41 | 318.748,50 |
| SANGUINETTO | VR | 36.336.000,00 | 0,200 | 49,16 | 23.994,18 | -5,75 | 23.988,43 |
| SAN MARTINO BUON ALBERGO | VR | 149.032.000,00 | 0,500 | 504,04 | 246.030,15 | -58,96 | 245.971,19 |
| SAN MAURO DI SALINE | VR | 3.082.000,00 | 0,300 | 6,25 | 3.052,76 | -0,73 | 3.052,03 |
| SAN PIETRO DI MORUBIO | VR | 23.367.000,00 | 0,300 | 47,42 | 23.145,31 | -5,54 | 23.139,77 |
| SAN PIETRO IN CARIANO | VR | 152.317.000,00 | 0,500 | 515,15 | 251.453,21 | -60,26 | 251.392,95 |
| SANT'AMBROGIO DI VALPOLICELLA | VR | 111.757.000,00 | 0,400 | 302,38 | 147.595,64 | -35,37 | 147.560,27 |
| SANT'ANNA D'ALFAEDO | VR | 17.664.000,00 | 0,500 | 59,74 | 29.160,70 | -6,99 | 29.153,71 |
| SAN ZENO DI MONTAGNA | VR | 10.280.000,00 | 0,500 | 34,77 | 16.970,78 | -4,06 | 16.966,72 |
| SELVA DI PROGNO | VR | 6.375.000,00 | 0,500 | 21,56 | 10.524,19 | -2,52 | 10.521,67 |
| SOAVE | VR | 67.347.000,00 | 0,400 | 182,22 | 88.944,08 | -21,32 | 88.922,76 |
| SOMMACAMPAGNA | VR | 139.915.000,00 | 0,200 | 189,28 | 92.391,72 | -22,14 | 92.369,58 |
| SONA | VR | 150.441.000,00 | 0,400 | 407,04 | 198.684,96 | -47,61 | 198.637,35 |
| SORGA' | VR | 28.139.000,00 | 0,500 | 95,17 | 46.453,40 | -11,14 | 46.442,26 |
| TERRAZZO | VR | 18.498.000,00 | 0,300 | 37,54 | 18.322,50 | -4,39 | 18.318,11 |
| TORRI DEL BENACO | VR | 26.087.000,00 | 0,200 | 35,29 | 17.226,34 | -4,13 | 17.222,21 |
| TREGNAGO | VR | 43.986.000,00 | 0,200 | 59,51 | 29.045,79 | -6,96 | 29.038,83 |
| TREVENZUOLO | VR | 21.480.000,00 | 0,000 | 0,00 | 0,00 | 0,00 | 0,00 |
| VALEGGIO SUL MINCIO | VR | 106.320.000,00 | 0,000 | 0,00 | 0,00 | 0,00 | 0,00 |
| VELO VERONESE | VR | 4.593.000,00 | 0,400 | 12,43 | 6.065,90 | -1,45 | 6.064,45 |
| VERONA | VR | 3.521.077.000,00 | 0,300 | 7.145,16 | 3.487.671,54 | -835,83 | 3.486.835,71 |
| VERONELLA | VR | 31.447.000,00 | 0,500 | 106,36 | 51.914,42 | -12,44 | 51.901,98 |
| VESTENANOVA | VR | 19.431.000,00 | 0,300 | 39,43 | 19.246,63 | -4,61 | 19.242,04 |
| VIGASIO | VR | 68.006.000,00 | 0,500 | 230,00 | 112.268,01 | -26,90 | 112.241,11 |
| VILLA BARTOLOMEA | VR | 48.749.000,00 | 0,200 | 65,95 | 32.191,00 | -7,71 | 32.183,29 |
| VILLAFRANCA DI VERONA | VR | 325.068.000,00 | 0,000 | 0,00 | 0,00 | 0,00 | 0,00 |
| ZEVIO | VR | 120.494.000,00 | 0,000 | 0,00 | 0,00 | 0,00 | 0,00 |
| ZIMELLA | VR | 34.904.000,00 | 0,500 | 118,05 | 57.621,43 | -13,81 | 57.607,62 |
| AGUGLIARO | VI | 11.374.000,00 | 0,200 | 15,39 | 7.510,73 | -1,80 | 7.508,93 |
| ALBETONE | VI | 17.037.000,00 | 0,100 | 11,52 | 5.625,12 | -1,35 | 5.623,77 |

XV LEGISLATURA - DISEGNI DI LEGGE E RELAZIONI - DOCUMENTI

| DENOMINAZIONE ENTE | SIGLA PROVINCIA | REDDITO IMPONIBILE I.R.P.E.F. 2002 DEFINITIVO | ALIQUOTE ANNO 2005 (1) | PARAMETRO A MILIONE | ASSEGNAZIONE TEORICA SPETTANTE 1° e 2° rata per €488.000.000 | CONGUAGLI | PRIMA E SECONDA RATA EROGATE (2) |
|-------------------------|-----------------|---|------------------------|---------------------|--|-----------|----------------------------------|
| ALONTE | VI | 19.505.000,00 | 0,000 | 0,00 | 0,00 | 0,00 | 0,00 |
| ALTAVILLA VICENTINA | VI | 115.464.000,00 | 0,000 | 0,00 | 0,00 | 0,00 | 0,00 |
| ALTISSIMO | VI | 19.179.000,00 | 0,400 | 51,89 | 25.329,39 | -6,07 | 25.323,32 |
| ARCUGNANO | VI | 82.651.000,00 | 0,500 | 279,53 | 66.528,84 | 69.883,24 | 136.412,08 |
| ARSIERO | VI | 34.309.000,00 | 0,300 | 69,62 | 33.983,50 | -8,14 | 33.975,36 |
| ARZIGNANO | VI | 321.047.000,00 | 0,500 | 1.085,81 | 530.001,89 | -127,02 | 529.874,87 |
| ASIAGO | VI | 61.358.000,00 | 0,500 | 207,52 | 101.293,13 | -24,27 | 101.268,86 |
| ASIGLIANO VENETO | VI | 6.867.000,00 | 0,000 | 0,00 | 0,00 | 0,00 | 0,00 |
| BARBARANO VICENTINO | VI | 36.324.000,00 | 0,200 | 49,14 | 23.986,25 | -5,74 | 23.980,51 |
| BASSANO DEL GRAPPA | VI | 498.820.000,00 | 0,400 | 1.349,64 | 658.783,41 | -157,88 | 658.625,53 |
| BOLZANO VICENTINO | VI | 56.962.000,00 | 0,000 | 0,00 | 0,00 | 0,00 | 0,00 |
| BREGANZE | VI | 81.794.000,00 | 0,300 | 165,98 | 81.018,00 | -19,42 | 80.998,58 |
| BRENDOLA | VI | 69.990.000,00 | 0,300 | 142,03 | 69.325,98 | -16,61 | 69.309,37 |
| BRESSANVIDO | VI | 27.140.000,00 | 0,200 | 36,72 | 17.921,68 | -4,29 | 17.917,39 |
| BROGLIANO | VI | 30.478.000,00 | 0,500 | 103,08 | 50.314,75 | -12,06 | 50.302,69 |
| CALDOGNO | VI | 113.844.000,00 | 0,500 | 231,02 | 112.763,93 | -27,03 | 112.736,90 |
| CALTRANO | VI | 26.547.000,00 | 0,200 | 35,91 | 17.530,09 | -4,20 | 17.525,89 |
| CALVENE | VI | 12.877.000,00 | 0,200 | 17,42 | 8.503,22 | -2,04 | 8.501,18 |
| CAMISANO VICENTINO | VI | 83.181.000,00 | 0,200 | 112,53 | 54.927,89 | -13,16 | 54.914,73 |
| CAMPGLIA DEI BERICI | VI | 15.452.000,00 | 0,100 | 10,45 | 5.101,80 | -1,22 | 5.100,58 |
| CAMPOLONGO SUL BRENTA | VI | 7.642.000,00 | 0,000 | 0,00 | 0,00 | 0,00 | 0,00 |
| CARRE' | VI | 36.597.000,00 | 0,200 | 49,51 | 24.166,53 | -5,79 | 24.160,74 |
| CARTIGLIANO | VI | 31.188.000,00 | 0,200 | 42,19 | 20.594,74 | -4,93 | 20.589,81 |
| CASSOLA | VI | 131.765.000,00 | 0,000 | 0,00 | 0,00 | 0,00 | 0,00 |
| CASTEGNERO | VI | 25.830.000,00 | 0,200 | 34,94 | 17.056,63 | -4,09 | 17.052,54 |
| CASTELGOMBERTO | VI | 58.744.000,00 | 0,500 | 198,68 | 96.977,79 | -23,24 | 96.954,55 |
| CHIAMPO | VI | 135.731.000,00 | 0,500 | 459,12 | 224.105,15 | -53,71 | 224.051,44 |
| CHIUPPANO | VI | 30.605.000,00 | 0,200 | 41,40 | 20.209,76 | -4,84 | 20.204,92 |
| CISMON DEL GRAPPA | VI | 8.886.000,00 | 0,000 | 0,00 | 0,00 | 0,00 | 0,00 |
| COGOLLO DEL CENGIO | VI | 36.492.000,00 | 0,100 | 24,68 | 12.048,60 | -2,89 | 12.045,71 |
| CONCO | VI | 18.066.000,00 | 0,500 | 61,10 | 29.824,34 | -7,15 | 29.817,19 |
| CORNEDO VICENTINO | VI | 120.755.000,00 | 0,400 | 326,72 | 159.479,15 | -38,22 | 159.440,93 |
| COSTABISSARA | VI | 73.138.000,00 | 0,200 | 98,94 | 48.296,08 | -11,58 | 48.284,50 |
| CREAZZO | VI | 128.437.000,00 | 0,200 | 173,75 | 84.812,32 | -20,33 | 84.791,99 |
| CRESFADORO | VI | 13.225.000,00 | 0,500 | 44,73 | 21.832,55 | -5,23 | 21.827,32 |
| DUEVILLE | VI | 142.024.000,00 | 0,400 | 384,27 | 187.568,77 | -44,95 | 187.523,82 |
| ENEGO | VI | 13.894.000,00 | 0,200 | 18,80 | 9.174,79 | -2,20 | 9.172,59 |
| FARA VICENTINO | VI | 35.090.000,00 | 0,500 | 118,68 | 57.928,49 | -13,88 | 57.914,61 |
| FOZA | VI | 4.871.000,00 | 0,000 | 0,00 | 0,00 | 0,00 | 0,00 |
| GALLIO | VI | 17.202.000,00 | 0,400 | 46,54 | 22.718,40 | -5,44 | 22.712,96 |
| GAMBELLARA | VI | 32.829.000,00 | 0,000 | 0,00 | 0,00 | 0,00 | 0,00 |
| GAMBUGLIANO | VI | 7.272.000,00 | 0,500 | 24,59 | 12.005,01 | -2,87 | 12.002,14 |
| GRANCONA | VI | 16.146.000,00 | 0,200 | 21,84 | 10.661,87 | -2,55 | 10.659,32 |
| GRISIGNANO DI ZOCCO | VI | 41.877.000,00 | 0,200 | 56,65 | 27.653,14 | -6,63 | 27.646,51 |
| GRUMOLO DELLE ABBADESSE | VI | 34.263.000,00 | 0,200 | 46,35 | 22.625,29 | -5,42 | 22.619,87 |
| ISOLA VICENTINA | VI | 83.577.000,00 | 0,200 | 113,07 | 55.189,39 | -13,22 | 55.176,17 |
| LAGHI | VI | 1.077.000,00 | 0,000 | 0,00 | 0,00 | 0,00 | 0,00 |
| LASTEBASSE | VI | 2.096.000,00 | 0,000 | 0,00 | 0,00 | 0,00 | 0,00 |
| LONGARE | VI | 55.194.000,00 | 0,400 | 149,34 | 72.893,81 | -17,47 | 72.876,34 |
| LONIGO | VI | 154.774.000,00 | 0,500 | 523,46 | 255.509,36 | -61,23 | 255.448,13 |
| LUGO DI VICENZA | VI | 38.526.000,00 | 0,500 | 130,30 | 63.600,82 | -15,24 | 63.585,58 |
| LUSIANA | VI | 24.056.000,00 | 0,200 | 32,54 | 15.885,19 | -3,81 | 15.881,38 |
| MALO | VI | 138.118.000,00 | 0,500 | 467,13 | 228.012,73 | -54,65 | 227.958,08 |
| MARANO VICENTINO | VI | 101.289.000,00 | 0,200 | 137,03 | 66.885,36 | -16,03 | 66.869,33 |
| MAROSTICA | VI | 144.614.000,00 | 0,200 | 195,64 | 95.494,67 | -22,88 | 95.471,79 |
| MASON VICENTINO | VI | 32.519.000,00 | 0,100 | 22,00 | 10.736,83 | -2,57 | 10.734,26 |
| MOLVENA | VI | 26.731.000,00 | 0,200 | 36,16 | 17.651,60 | -4,23 | 17.647,37 |
| MONTEBELLO VICENTINO | VI | 66.125.000,00 | 0,000 | 0,00 | 0,00 | 0,00 | 0,00 |
| MONTECCHIO MAGGIORE | VI | 248.573.000,00 | 0,500 | 840,70 | 410.357,86 | -98,35 | 410.259,51 |
| MONTECCHIO PRECALCINO | VI | 49.088.000,00 | 0,000 | 0,00 | 0,00 | 0,00 | 0,00 |
| MONTE DI MALO | VI | 25.906.000,00 | 0,400 | 70,09 | 34.213,63 | -8,20 | 34.205,43 |
| MONTEGALDA | VI | 28.599.000,00 | 0,000 | 0,00 | 0,00 | 0,00 | 0,00 |
| MONTEGALDELLA | VI | 14.662.000,00 | 0,200 | 19,84 | 9.681,93 | -2,32 | 9.679,61 |
| MONTEVIALE | VI | 27.403.000,00 | 0,200 | 37,07 | 18.095,34 | -4,33 | 18.091,01 |
| MONTECELLO CONTE OTTO | VI | 106.655.000,00 | 0,200 | 144,29 | 70.428,76 | -16,88 | 70.411,88 |
| MONTEORSO VICENTINO | VI | 32.837.000,00 | 0,200 | 44,42 | 21.683,65 | -5,20 | 21.678,45 |
| MOSSANO | VI | 14.307.000,00 | 0,400 | 38,71 | 18.895,02 | -4,52 | 18.890,50 |
| MUSSOLENTE | VI | 74.261.000,00 | 0,000 | 0,00 | 0,00 | 0,00 | 0,00 |
| NANTO | VI | 22.442.000,00 | 0,300 | 45,54 | 22.229,09 | -5,33 | 22.223,76 |
| NOGAROLE VICENTINO | VI | 9.891.000,00 | 0,500 | 33,45 | 16.328,60 | -3,91 | 16.324,69 |
| NOVE | VI | 44.571.000,00 | 0,400 | 120,59 | 58.864,18 | -14,10 | 58.850,08 |
| NOVENTA VICENTINA | VI | 86.952.000,00 | 0,400 | 235,26 | 114.836,08 | -27,52 | 114.808,56 |
| ORGIANO | VI | 30.523.000,00 | 0,200 | 41,29 | 20.155,62 | -4,83 | 20.150,79 |
| PEDEMONTE | VI | 6.822.000,00 | 0,000 | 0,00 | 0,00 | 0,00 | 0,00 |
| PIANEZZE | VI | 19.991.000,00 | 0,400 | 54,09 | 26.401,79 | -6,33 | 26.395,46 |
| PIOVENE ROCCHETTE | VI | 85.636.000,00 | 0,200 | 115,85 | 56.549,03 | -13,55 | 56.535,48 |
| POIANA MAGGIORE | VI | 38.065.000,00 | 0,000 | 0,00 | 0,00 | 0,00 | 0,00 |

XV LEGISLATURA - DISEGNI DI LEGGE E RELAZIONI - DOCUMENTI

| DENOMINAZIONE ENTE | SIGLA PROVIN CIA | REDDITO IMPONIBILE I.R.P.E.F. 2002 DEFINITIVO | ALIQUOTE ANNO 2005 (1) | PARAMETRO A MILIONE | ASSEGNAZIONE TEORICA SPETTANTE 1° e 2° rata per €.488.000.000 | CONGUAGLI | PRIMA E SECONDA RATA EROGATE (2) |
|--------------------------|------------------|---|------------------------|---------------------|---|-----------|----------------------------------|
| POSINA | VI | 5.967.000,00 | 0,200 | 8,07 | 3.940,26 | -0,95 | 3.939,31 |
| POVE DEL GRAPPA | VI | 32.314.000,00 | 0,300 | 65,57 | 32.007,43 | -7,67 | 31.999,76 |
| POZZOLEONE | VI | 21.625.000,00 | 0,100 | 14,63 | 7.139,94 | -1,71 | 7.138,23 |
| QUINTO VICENTINO | VI | 50.790.000,00 | 0,000 | 0,00 | 0,00 | 0,00 | 0,00 |
| RECOARO TERME | VI | 74.318.000,00 | 0,500 | 251,35 | 122.688,20 | -29,40 | 122.658,80 |
| ROANA | VI | 33.338.000,00 | 0,100 | 22,55 | 11.007,24 | -2,64 | 11.004,60 |
| ROMANO D'EZZELINO | VI | 141.449.000,00 | 0,400 | 382,71 | 186.809,38 | -44,77 | 186.764,61 |
| ROSA' | VI | 127.860.000,00 | 0,000 | 0,00 | 0,00 | 0,00 | 0,00 |
| ROSSANO VENETO | VI | 68.628.000,00 | 0,200 | 92,84 | 45.317,93 | -10,86 | 45.307,07 |
| ROTZO | VI | 5.139.000,00 | 0,400 | 13,90 | 6.787,00 | -1,63 | 6.785,37 |
| SALCEDO | VI | 9.268.000,00 | 0,500 | 31,35 | 15.300,12 | -3,66 | 15.296,46 |
| SANDRIGO | VI | 89.056.000,00 | 0,200 | 120,48 | 58.807,40 | -14,10 | 58.793,30 |
| SAN GERMANO DEI BERICI | VI | 10.345.000,00 | 0,200 | 14,00 | 6.831,24 | -1,64 | 6.829,60 |
| SAN NAZARIO | VI | 16.622.000,00 | 0,200 | 22,49 | 10.976,20 | -2,63 | 10.973,57 |
| SAN PIETRO MUSSOLINO | VI | 16.546.000,00 | 0,400 | 44,77 | 21.852,03 | -5,23 | 21.846,80 |
| SANTORSO | VI | 60.639.000,00 | 0,100 | 41,02 | 20.021,23 | -4,80 | 20.016,43 |
| SAN VITO DI LEGUZZANO | VI | 40.550.000,00 | 0,100 | 27,43 | 13.388,43 | -3,21 | 13.385,22 |
| SARCEDO | VI | 58.282.000,00 | 0,100 | 39,42 | 19.243,02 | -4,61 | 19.238,41 |
| SARBO | VI | 55.874.000,00 | 0,300 | 113,38 | 55.343,91 | -13,26 | 55.330,65 |
| SCHIAVON | VI | 20.237.000,00 | 0,000 | 0,00 | 0,00 | 0,00 | 0,00 |
| SCHIO | VI | 489.248.000,00 | 0,500 | 1.654,68 | 807.677,28 | -193,37 | 807.483,71 |
| SOLAGNA | VI | 16.895.000,00 | 0,200 | 22,86 | 11.156,47 | -2,67 | 11.153,80 |
| SOSSANO | VI | 35.360.000,00 | 0,500 | 119,59 | 58.374,22 | -13,99 | 58.360,23 |
| SOVIZZO | VI | 69.233.000,00 | 0,200 | 93,66 | 45.717,45 | -10,96 | 45.706,49 |
| TEZZE SUL BRENTA | VI | 95.282.000,00 | 0,200 | 128,90 | 62.918,69 | -15,08 | 62.903,61 |
| THIENE | VI | 250.876.000,00 | 0,200 | 339,39 | 165.663,91 | -39,70 | 165.624,21 |
| TONENZA DEL CIMONE | VI | 5.077.000,00 | 0,000 | 0,00 | 0,00 | 0,00 | 0,00 |
| TORREBELVICINO | VI | 63.489.000,00 | 0,500 | 214,73 | 104.811,10 | -25,12 | 104.785,98 |
| TORRI DI QUARTESOLO | VI | 123.309.000,00 | 0,200 | 166,82 | 81.426,09 | -19,51 | 81.406,58 |
| TRUSSINO | VI | 86.497.000,00 | 0,400 | 234,03 | 114.235,17 | -27,38 | 114.207,79 |
| VALDAGNO | VI | 335.491.000,00 | 0,500 | 1.134,66 | 553.846,83 | -132,73 | 553.714,10 |
| VALDASTICO | VI | 13.560.000,00 | 0,200 | 18,34 | 8.954,24 | -2,15 | 8.952,09 |
| VALLI DEL PASUBIO | VI | 33.530.000,00 | 0,400 | 90,72 | 44.282,52 | -10,61 | 44.271,91 |
| VALTAGNA | VI | 18.395.000,00 | 0,200 | 24,89 | 12.146,99 | -2,91 | 12.144,08 |
| VELO D'ASTICO | VI | 23.960.000,00 | 0,500 | 81,03 | 39.554,48 | -9,48 | 39.545,00 |
| VICENZA | VI | 1.505.841.000,00 | 0,150 | 1.527,87 | 745.777,32 | -178,72 | 745.598,60 |
| VILLAGA | VI | 16.636.000,00 | 0,400 | 45,01 | 21.970,89 | -5,27 | 21.965,62 |
| VILLAVERLA | VI | 56.813.000,00 | 0,500 | 192,15 | 93.790,00 | -22,48 | 93.767,52 |
| ZANE' | VI | 75.692.000,00 | 0,000 | 0,00 | 0,00 | 0,00 | 0,00 |
| ZERMEGHEDO | VI | 14.692.000,00 | 0,000 | 0,00 | 0,00 | 0,00 | 0,00 |
| ZOVENCEDO | VI | 7.248.000,00 | 0,200 | 9,81 | 4.786,15 | -1,14 | 4.785,01 |
| ZUGLIANO | VI | 65.494.000,00 | 0,400 | 177,21 | 86.496,85 | -20,73 | 86.476,12 |
| ANZOLA DELL'EMILIA | BO | 146.600.000,00 | 0,000 | 0,00 | 0,00 | 0,00 | 0,00 |
| ARGELATO | BO | 126.322.000,00 | 0,400 | 341,79 | 166.831,39 | -39,98 | 166.791,41 |
| BARICELLA | BO | 68.985.000,00 | 0,400 | 186,65 | 91.107,36 | -21,83 | 91.085,53 |
| BAZZANO | BO | 83.186.000,00 | 0,200 | 112,54 | 54.931,19 | -13,16 | 54.918,03 |
| BENTIVOGLIO | BO | 57.917.000,00 | 0,400 | 156,70 | 76.490,04 | -18,33 | 76.471,71 |
| BOLOGNA | BO | 6.249.444.000,00 | 0,400 | 16.908,94 | 8.253.538,32 | -1.977,98 | 8.251.560,34 |
| BORGO TOSSIGNANO | BO | 32.107.000,00 | 0,200 | 43,44 | 21.201,59 | -5,08 | 21.196,51 |
| BUDRIO | BO | 206.047.000,00 | 0,200 | 278,75 | 136.061,44 | -32,60 | 136.028,84 |
| CALDERARA DI RENO | BO | 168.404.000,00 | 0,100 | 113,91 | 55.602,10 | -13,32 | 55.588,78 |
| CAMUGNANO | BO | 21.081.000,00 | 0,400 | 57,04 | 27.841,33 | -6,67 | 27.834,66 |
| CASALECCHIO DI RENO | BO | 515.480.000,00 | 0,100 | 348,68 | 170.196,50 | -40,79 | 170.155,71 |
| CASALFUMANESE | BO | 33.184.000,00 | 0,200 | 44,89 | 21.912,78 | -5,25 | 21.907,53 |
| CASTEL D'AIANO | BO | 18.528.000,00 | 0,400 | 50,13 | 24.469,63 | -5,87 | 24.463,76 |
| CASTEL DEL RIO | BO | 12.403.000,00 | 0,200 | 16,78 | 8.190,22 | -1,97 | 8.188,25 |
| CASTEL DI CASIO | BO | 35.290.000,00 | 0,500 | 119,35 | 58.258,65 | -13,96 | 58.244,69 |
| CASTEL GUELFO DI BOLOGNA | BO | 40.356.000,00 | 0,000 | 0,00 | 0,00 | 0,00 | 0,00 |
| CASTELLO D'ARGILE | BO | 60.773.000,00 | 0,400 | 164,43 | 80.261,91 | -19,23 | 80.242,68 |
| CASTELLO DI SERRAVALLE | BO | 54.090.000,00 | 0,200 | 73,17 | 35.717,89 | -8,56 | 35.709,33 |
| CASTEL MAGGIORE | BO | 232.164.000,00 | 0,000 | 0,00 | 0,00 | 0,00 | 0,00 |
| CASTEL SAN PIETRO TERME | BO | 262.935.000,00 | 0,200 | 355,71 | 173.626,98 | -41,61 | 173.585,37 |
| CASTENASO | BO | 198.157.000,00 | 0,100 | 134,04 | 65.425,68 | -15,68 | 65.410,00 |
| CASTIGLIONE DEI PEPOLI | BO | 59.064.000,00 | 0,200 | 79,90 | 39.002,43 | -9,35 | 38.993,08 |
| CREPELLANO | BO | 102.805.000,00 | 0,000 | 0,00 | 0,00 | 0,00 | 0,00 |
| CREVALCORE | BO | 140.773.000,00 | 0,400 | 380,89 | 185.916,60 | -44,56 | 185.872,04 |
| DOZZA | BO | 74.288.000,00 | 0,200 | 100,50 | 49.055,47 | -11,76 | 49.043,71 |
| FONTANELICE | BO | 19.286.000,00 | 0,200 | 26,09 | 12.735,36 | -3,06 | 12.732,30 |
| GAGGIO MONTANO | BO | 56.416.000,00 | 0,400 | 152,64 | 74.507,69 | -17,86 | 74.489,83 |
| GALLIERA | BO | 58.999.000,00 | 0,200 | 79,82 | 38.959,51 | -9,34 | 38.950,17 |
| GRANAGLIONE | BO | 23.182.000,00 | 0,400 | 62,72 | 30.616,09 | -7,34 | 30.608,75 |
| GRANAROLO DELL'EMILIA | BO | 131.770.000,00 | 0,300 | 267,39 | 130.519,86 | -31,28 | 130.488,58 |
| GRIZZANA | BO | 40.850.000,00 | 0,300 | 82,89 | 40.462,44 | -9,70 | 40.452,74 |
| IMOLA | BO | 887.660.000,00 | 0,200 | 1.200,86 | 586.159,01 | -140,48 | 586.018,53 |
| LIZZANO IN BELVEDERE | BO | 22.682.000,00 | 0,400 | 61,37 | 29.955,74 | -7,18 | 29.948,56 |
| LOIANO | BO | 45.044.000,00 | 0,400 | 121,87 | 59.488,87 | -14,26 | 59.474,61 |
| MALALBERGO | BO | 91.991.000,00 | 0,300 | 186,67 | 91.118,25 | -21,83 | 91.096,42 |

XV LEGISLATURA - DISEGNI DI LEGGE E RELAZIONI - DOCUMENTI

| DENOMINAZIONE ENTE | SIGLA PROVINCIA | REDDITO IMPONIBILE I.R.P.E.F. 2002 DEFINITIVO | ALIQUOTE ANNO 2005 (1) | PARAMETRO A MILIONE | ASSEGNAZIONE TEORICA SPETTANTE 1° e 2° rata per €.488.000.000 | CONGUAGLI | PRIMA E SECONDA RATA EROGATE (2) |
|-----------------------------------|-----------------|---|------------------------|---------------------|---|-----------|----------------------------------|
| MARZABOTTO | BO | 82.771.000,00 | 0,200 | 111,98 | 54.657,15 | -13,10 | 54.644,05 |
| MEDICINA | BO | 160.434.000,00 | 0,200 | 217,04 | 105.941,28 | -25,39 | 105.915,89 |
| MINERBIO | BO | 98.784.000,00 | 0,400 | 267,28 | 130.462,41 | -31,27 | 130.431,14 |
| MOLINELLA | BO | 161.908.000,00 | 0,200 | 219,03 | 106.914,62 | -25,62 | 106.889,00 |
| MONGHIDORO | BO | 40.627.000,00 | 0,400 | 109,92 | 53.655,42 | -12,86 | 53.642,56 |
| MONTERENZIO | BO | 59.570.000,00 | 0,400 | 161,18 | 78.673,12 | -18,85 | 78.654,27 |
| MONTESANPIETRO | BO | 158.987.000,00 | 0,400 | 430,17 | 209.971,52 | -50,32 | 209.921,20 |
| MONTEVEGLIO | BO | 62.455.000,00 | 0,200 | 84,49 | 41.241,64 | -9,88 | 41.231,76 |
| MONZUNO | BO | 60.834.000,00 | 0,200 | 82,30 | 40.171,23 | -9,63 | 40.161,60 |
| MORDANO | BO | 47.613.000,00 | 0,200 | 64,41 | 31.440,85 | -7,53 | 31.433,32 |
| OZZANO DELL'EMILIA | BO | 148.218.000,00 | 0,400 | 401,03 | 195.749,08 | -46,91 | 195.702,17 |
| PIANORO | BO | 254.467.000,00 | 0,300 | 516,38 | 252.052,80 | -60,41 | 251.992,39 |
| PIEVE DI CENTO | BO | 80.424.000,00 | 0,200 | 108,80 | 53.107,33 | -12,73 | 53.094,60 |
| PORRETTA TERME | BO | 54.259.000,00 | 0,500 | 183,51 | 89.573,71 | -21,46 | 89.552,25 |
| SALA BOLOGNESE | BO | 89.883.000,00 | 0,400 | 243,19 | 118.707,01 | -28,45 | 118.678,56 |
| SAN BENEDETTO VAL DI SAMBRO | BO | 46.043.000,00 | 0,200 | 62,29 | 30.404,11 | -7,28 | 30.396,83 |
| SAN GIORGIO DI PIANO | BO | 81.430.000,00 | 0,500 | 275,40 | 134.429,08 | -32,22 | 134.396,86 |
| SAN GIOVANNI IN PERSICETO | BO | 307.027.000,00 | 0,400 | 830,71 | 405.485,53 | -97,18 | 405.388,35 |
| SAN LAZZARO DI SAVENA | BO | 492.968.000,00 | 0,000 | 0,00 | 0,00 | 0,00 | 0,00 |
| SAN PIETRO IN CASALE | BO | 127.691.000,00 | 0,400 | 345,49 | 168.639,41 | -40,41 | 168.599,00 |
| SANT'AGATA BOLOGNESE | BO | 74.717.000,00 | 0,300 | 151,62 | 74.008,14 | -17,74 | 73.990,40 |
| SASSO MARCONI | BO | 217.191.000,00 | 0,100 | 146,91 | 71.710,15 | -17,19 | 71.692,96 |
| SAVIGNO | BO | 29.511.000,00 | 0,400 | 79,85 | 38.974,69 | -9,34 | 38.965,35 |
| VERGATO | BO | 78.301.000,00 | 0,200 | 105,93 | 51.705,43 | -12,39 | 51.693,04 |
| ZOLA PREDOSA | BO | 242.698.000,00 | 0,100 | 164,17 | 80.131,82 | -19,20 | 80.112,62 |
| ARGENTA | FE | 237.636.000,00 | 0,400 | 642,95 | 313.834,05 | -75,21 | 313.758,84 |
| BERRA | FE | 53.670.000,00 | 0,400 | 145,21 | 70.881,09 | -16,99 | 70.864,10 |
| BONDENO | FE | 170.073.000,00 | 0,400 | 460,16 | 224.612,63 | -53,83 | 224.558,80 |
| CENTO | FE | 381.514.000,00 | 0,200 | 516,13 | 251.929,64 | -60,37 | 251.869,27 |
| CODIGORO | FE | 129.104.000,00 | 0,200 | 174,66 | 85.252,77 | -20,43 | 85.232,34 |
| COMACCHIO | FE | 179.835.000,00 | 0,100 | 121,64 | 59.376,29 | -14,23 | 59.362,06 |
| COPPARO | FE | 194.277.000,00 | 0,400 | 525,65 | 256.578,45 | -61,49 | 256.516,96 |
| FERRARA | FE | 1.744.048.000,00 | 0,200 | 2.359,41 | 1.151.667,81 | -276,00 | 1.151.391,81 |
| FORMIGNANA | FE | 29.224.000,00 | 0,200 | 39,54 | 19.297,83 | -4,63 | 19.293,20 |
| GORO | FE | 30.285.000,00 | 0,200 | 40,97 | 19.998,46 | -4,80 | 19.993,66 |
| IOLANDA DI SAVOIA | FE | 30.661.000,00 | 0,200 | 41,48 | 20.246,74 | -4,85 | 20.241,89 |
| LAGOSANTO | FE | 38.072.000,00 | 0,200 | 51,51 | 25.140,53 | -6,02 | 25.134,51 |
| MASI TORELLO | FE | 24.394.000,00 | 0,400 | 66,00 | 32.216,75 | -7,72 | 32.209,03 |
| MASSAFISCAGLIA | FE | 38.172.000,00 | 0,500 | 129,10 | 63.016,42 | -15,11 | 63.001,31 |
| MESOLA | FE | 59.507.000,00 | 0,200 | 80,50 | 39.294,96 | -9,42 | 39.285,54 |
| MIGLIARINO | FE | 39.418.000,00 | 0,500 | 133,32 | 65.073,38 | -15,59 | 65.057,79 |
| MIRABELLO | FE | 37.604.000,00 | 0,300 | 76,31 | 37.247,24 | -8,93 | 37.238,31 |
| MIGLIARO | FE | 22.488.000,00 | 0,400 | 60,85 | 29.699,54 | -7,12 | 29.692,42 |
| OSTELLATO | FE | 66.057.000,00 | 0,400 | 178,73 | 87.240,39 | -20,90 | 87.219,49 |
| POGGIO RENATICO | FE | 86.307.000,00 | 0,400 | 233,52 | 113.984,24 | -27,32 | 113.956,92 |
| POR TOMAGGIORE | FE | 124.137.000,00 | 0,500 | 419,84 | 204.932,12 | -49,11 | 204.883,01 |
| RO FERRARESE | FE | 37.278.000,00 | 0,400 | 100,86 | 49.232,44 | -11,80 | 49.220,64 |
| SANT'AGOSTINO | FE | 70.631.000,00 | 0,400 | 191,10 | 93.281,21 | -22,36 | 93.258,85 |
| TRESGALLO | FE | 48.790.000,00 | 0,500 | 165,01 | 80.545,19 | -19,30 | 80.525,89 |
| VIGARANO MAINARDA | FE | 73.172.000,00 | 0,200 | 98,99 | 48.318,53 | -11,58 | 48.306,95 |
| VOGHIERA | FE | 38.324.000,00 | 0,400 | 103,69 | 50.613,88 | -12,13 | 50.601,75 |
| BAGNO DI ROMAGNA | FC | 54.421.000,00 | 0,200 | 73,62 | 35.936,46 | -8,61 | 35.927,85 |
| BERTINORO | FC | 100.169.000,00 | 0,200 | 135,51 | 66.145,78 | -15,85 | 66.129,93 |
| BORGHI | FC | 14.383.000,00 | 0,000 | 0,00 | 0,00 | 0,00 | 0,00 |
| CASTROCARO TERME E TERRA DEL SOLE | FC | 61.877.000,00 | 0,000 | 0,00 | 0,00 | 0,00 | 0,00 |
| CESENA | FC | 1.087.680.000,00 | 0,200 | 1.471,45 | 718.240,58 | -172,12 | 718.068,46 |
| CESENATICO | FC | 191.195.000,00 | 0,200 | 258,66 | 126.254,06 | -30,26 | 126.223,80 |
| CIVITELLA DI ROMAGNA | FC | 31.254.000,00 | 0,400 | 84,56 | 41.276,65 | -9,89 | 41.266,76 |
| DOVADOLA | FC | 14.624.000,00 | 0,200 | 19,78 | 9.656,84 | -2,31 | 9.654,53 |
| FORLÌ | FC | 1.390.012.000,00 | 0,400 | 3.760,91 | 1.835.766,08 | -439,95 | 1.835.326,13 |
| FORLIMPOPOLI | FC | 121.557.000,00 | 0,200 | 164,45 | 80.269,17 | -19,23 | 80.249,94 |
| GALEATA | FC | 21.180.000,00 | 0,400 | 57,31 | 27.972,08 | -6,71 | 27.965,37 |
| GAMBETTOLA | FC | 92.502.000,00 | 0,200 | 125,14 | 61.082,94 | -14,64 | 61.068,30 |
| GATTO | FC | 62.376.000,00 | 0,000 | 0,00 | 0,00 | 0,00 | 0,00 |
| LONGIANO | FC | 57.579.000,00 | 0,000 | 0,00 | 0,00 | 0,00 | 0,00 |
| MELDOLA | FC | 92.382.000,00 | 0,200 | 124,98 | 61.003,69 | -14,62 | 60.989,07 |
| MERCATO SARACENO | FC | 56.370.000,00 | 0,500 | 190,65 | 93.058,67 | -22,31 | 93.036,36 |
| MODIGLIANA | FC | 49.504.000,00 | 0,100 | 33,49 | 16.344,78 | -3,92 | 16.340,86 |
| MONTIANO | FC | 13.693.000,00 | 0,200 | 18,52 | 9.042,06 | -2,17 | 9.039,89 |
| PORFICO E SAN BENEDETTO | FC | 7.298.000,00 | 0,200 | 9,87 | 4.819,17 | -1,15 | 4.818,02 |
| PREDAPPIO | FC | 59.286.000,00 | 0,350 | 140,36 | 68.510,79 | -16,42 | 68.494,37 |
| PREMILCUORE | FC | 8.435.000,00 | 0,200 | 11,41 | 5.569,99 | -1,34 | 5.568,65 |
| ROCCA SAN CASCIANO | FC | 20.858.000,00 | 0,200 | 28,22 | 13.773,41 | -3,30 | 13.770,11 |
| RONCOFREDDO | FC | 24.719.000,00 | 0,200 | 33,44 | 16.322,98 | -3,91 | 16.319,07 |
| SAN MAURO PASCOLI | FC | 91.422.000,00 | 0,200 | 123,68 | 60.369,77 | -14,47 | 60.355,30 |
| SANTA SOFIA | FC | 42.054.000,00 | 0,300 | 85,34 | 41.655,02 | -9,98 | 41.645,04 |
| SARSINA | FC | 29.628.000,00 | 0,390 | 78,16 | 38.150,98 | -9,14 | 38.141,84 |

XV LEGISLATURA - DISEGNI DI LEGGE E RELAZIONI - DOCUMENTI

| DENOMINAZIONE ENTE | SIGLA PROVIN CIA | REDDITO IMPONIBILE I.R.P.E.F. 2002 DEFINITIVO | ALIQUOTE ANNO 2005 (1) | PARAMETRO A MILIONE | ASSEGNAZIONE TEORICA SPETTANTE 1° e 2° rata per €.488.000.000 | CONGUAGLI | PRIMA E SECONDA RATA EROGATE (2) |
|-------------------------|------------------------|--|------------------------------|---------------------------|---|-----------|---|
| SAVIGNANO SUL RUBICONE | FC | 150.079.000,00 | 0,200 | 203,03 | 99.103,44 | -23,75 | 99.079,69 |
| SOGLIANO AL RUBICONE | FC | 22.562.000,00 | 0,000 | 0,00 | 0,00 | 0,00 | 0,00 |
| TREDOZIO | FC | 11.839.000,00 | 0,200 | 16,02 | 7.817,79 | -1,88 | 7.815,91 |
| VERGHERETO | FC | 15.745.000,00 | 0,400 | 42,60 | 20.794,17 | -4,99 | 20.789,18 |
| BASTIGLIA | MO | 38.729.000,00 | 0,100 | 26,20 | 12.787,19 | -3,07 | 12.784,12 |
| BOMPORTO | MO | 89.477.000,00 | 0,100 | 60,52 | 29.542,70 | -7,08 | 29.535,62 |
| CAMPOGALLIANO | MO | 95.160.000,00 | 0,200 | 128,74 | 62.838,13 | -15,06 | 62.823,07 |
| CAMPOSANTO | MO | 34.489.000,00 | 0,200 | 46,66 | 22.774,53 | -5,46 | 22.769,07 |
| CARPI | MO | 799.728.000,00 | 0,200 | 1.081,90 | 528.093,84 | -126,56 | 527.967,28 |
| CASTELFRANCO EMILIA | MO | 308.949.000,00 | 0,400 | 835,91 | 408.023,88 | -97,79 | 407.926,09 |
| CASTELNUOVO RANGONE | MO | 170.356.000,00 | 0,200 | 230,46 | 112.493,19 | -26,96 | 112.466,23 |
| CASTELVETRO DI MODENA | MO | 114.142.000,00 | 0,000 | 0,00 | 0,00 | 0,00 | 0,00 |
| CAVEZZO | MO | 75.893.000,00 | 0,500 | 256,68 | 125.288,30 | -30,02 | 125.258,28 |
| CONCORDIA SULLA SECCHIA | MO | 86.562.000,00 | 0,400 | 234,21 | 114.321,02 | -27,40 | 114.293,62 |
| FANANO | MO | 27.703.000,00 | 0,200 | 37,48 | 18.293,45 | -4,38 | 18.289,07 |
| FINALE EMILIA | MO | 165.048.000,00 | 0,100 | 111,64 | 54.494,05 | -13,06 | 54.480,99 |
| FIORANO MODENESE | MO | 226.398.000,00 | 0,000 | 0,00 | 0,00 | 0,00 | 0,00 |
| FIUMALBO | MO | 11.084.000,00 | 0,000 | 0,00 | 0,00 | 0,00 | 0,00 |
| FORMIGINE | MO | 399.888.000,00 | 0,200 | 540,98 | 264.062,77 | -63,28 | 263.999,49 |
| FRASSINORO | MO | 19.540.000,00 | 0,400 | 52,87 | 25.806,15 | -6,18 | 25.799,97 |
| GUIGLIA | MO | 36.470.000,00 | 0,000 | 0,00 | 0,00 | 0,00 | 0,00 |
| LAMA MOCOGNO | MO | 26.964.000,00 | 0,200 | 36,48 | 17.805,46 | -4,27 | 17.801,19 |
| MARANELLO | MO | 224.608.000,00 | 0,200 | 303,86 | 148.318,05 | -35,54 | 148.282,51 |
| MARANO SUL PANARO | MO | 42.860.000,00 | 0,400 | 115,97 | 56.604,50 | -13,56 | 56.590,94 |
| MEDOLLA | MO | 67.769.000,00 | 0,400 | 183,36 | 89.501,41 | -21,45 | 89.479,96 |
| MIRANDOLA | MO | 274.988.000,00 | 0,300 | 558,02 | 272.379,11 | -65,27 | 272.313,84 |
| MODENA | MO | 2.661.140.000,00 | 0,200 | 3.600,08 | 1.757.262,00 | -421,13 | 1.756.840,87 |
| MONTECRETO | MO | 8.006.000,00 | 0,100 | 5,42 | 2.643,34 | -0,63 | 2.642,71 |
| MONTEFFIORINO | MO | 24.386.000,00 | 0,000 | 0,00 | 0,00 | 0,00 | 0,00 |
| MONTESE | MO | 28.661.000,00 | 0,200 | 38,77 | 18.926,06 | -4,54 | 18.921,52 |
| NONANTOLA | MO | 152.559.000,00 | 0,400 | 412,77 | 201.482,18 | -48,29 | 201.433,89 |
| NOVI DI MODENA | MO | 106.791.000,00 | 0,100 | 72,24 | 35.259,28 | -8,45 | 35.250,83 |
| PALAGANO | MO | 22.053.000,00 | 0,200 | 29,83 | 14.562,52 | -3,49 | 14.559,03 |
| PAVULLO NEL FRIGNANO | MO | 158.126.000,00 | 0,200 | 213,92 | 104.417,21 | -25,03 | 104.392,18 |
| PIEVPELAGO | MO | 18.522.000,00 | 0,100 | 12,53 | 6.115,43 | -1,47 | 6.113,96 |
| POLINAGO | MO | 17.063.000,00 | 0,400 | 46,17 | 22.534,82 | -5,40 | 22.529,42 |
| FRIGNANO SULLA SECCHIA | MO | 36.571.000,00 | 0,000 | 0,00 | 0,00 | 0,00 | 0,00 |
| RAVARINO | MO | 62.298.000,00 | 0,100 | 42,14 | 20.568,98 | -4,92 | 20.564,06 |
| RIOLUNATO | MO | 6.531.000,00 | 0,000 | 0,00 | 0,00 | 0,00 | 0,00 |
| SAN CESARIO SUL PANARO | MO | 63.114.000,00 | 0,100 | 42,69 | 20.838,41 | -5,00 | 20.833,41 |
| SAN FELICE SUL PANARO | MO | 119.498.000,00 | 0,000 | 0,00 | 0,00 | 0,00 | 0,00 |
| SAN POSSIDONIO | MO | 34.201.000,00 | 0,400 | 92,54 | 45.168,70 | -10,82 | 45.157,88 |
| SAN PROSPERO | MO | 52.305.000,00 | 0,400 | 141,52 | 69.078,36 | -16,56 | 69.061,80 |
| SASSUOLO | MO | 563.196.000,00 | 0,100 | 380,96 | 185.950,93 | -44,56 | 185.906,37 |
| SAVIGNANO SUL PANARO | MO | 98.826.000,00 | 0,200 | 133,70 | 65.258,94 | -15,64 | 65.243,30 |
| SERRAMAZZONI | MO | 73.588.000,00 | 0,400 | 199,10 | 97.186,47 | -23,29 | 97.163,18 |
| SESTOLA | MO | 25.113.000,00 | 0,200 | 33,97 | 16.583,16 | -3,97 | 16.579,19 |
| SOLIERA | MO | 158.698.000,00 | 0,100 | 107,35 | 52.397,47 | -12,56 | 52.384,91 |
| SPILAMBERTO | MO | 130.948.000,00 | 0,200 | 177,15 | 86.470,44 | -20,73 | 86.449,71 |
| VIGNOLA | MO | 277.284.000,00 | 0,200 | 375,12 | 183.102,22 | -43,88 | 183.058,34 |
| ZOCCA | MO | 42.112.000,00 | 0,200 | 56,97 | 27.808,31 | -6,66 | 27.801,65 |
| ALBARETO | PR | 17.739.000,00 | 0,400 | 48,00 | 23.427,61 | -5,62 | 23.421,99 |
| BARDI | PR | 20.345.000,00 | 0,400 | 55,05 | 26.869,30 | -6,43 | 26.862,87 |
| BEDONIA | PR | 31.962.000,00 | 0,400 | 86,48 | 42.211,69 | -10,11 | 42.201,58 |
| BERCETO | PR | 25.402.000,00 | 0,400 | 68,73 | 33.548,01 | -8,04 | 33.539,97 |
| BORE | PR | 7.963.000,00 | 0,100 | 5,39 | 2.629,15 | -0,63 | 2.628,52 |
| BORGO VAL DI TARO | PR | 71.607.000,00 | 0,500 | 242,18 | 118.212,74 | -28,33 | 118.184,41 |
| BUSSETO | PR | 77.665.000,00 | 0,400 | 210,14 | 102.570,89 | -24,58 | 102.546,31 |
| CALESTANO | PR | 19.365.000,00 | 0,400 | 52,40 | 25.575,04 | -6,13 | 25.568,91 |
| COLLECCHIO | PR | 175.827.000,00 | 0,200 | 237,86 | 116.105,92 | -27,82 | 116.078,10 |
| COLORNO | PR | 101.366.000,00 | 0,200 | 137,13 | 66.936,20 | -16,04 | 66.920,16 |
| COMPIANO | PR | 8.983.000,00 | 0,500 | 30,38 | 14.829,63 | -3,56 | 14.826,07 |
| CORNIGLIO | PR | 21.087.000,00 | 0,500 | 71,32 | 34.811,56 | -8,34 | 34.803,22 |
| FELINO | PR | 100.714.000,00 | 0,400 | 272,50 | 133.011,33 | -31,88 | 132.979,45 |
| FIDENZA | PR | 294.827.000,00 | 0,300 | 598,28 | 292.029,89 | -69,99 | 291.959,90 |
| FONTANELLATO | PR | 71.482.000,00 | 0,200 | 96,70 | 47.202,55 | -11,31 | 47.191,24 |
| FORTEVIVO | PR | 65.309.000,00 | 0,000 | 0,00 | 0,00 | 0,00 | 0,00 |
| FORNOVO DI TARO | PR | 72.342.000,00 | 0,200 | 97,87 | 47.770,45 | -11,45 | 47.759,00 |
| LANGHIRANO | PR | 116.734.000,00 | 0,500 | 394,80 | 192.710,86 | -46,19 | 192.664,67 |
| LESIGNANO DE' BAGNI | PR | 46.795.000,00 | 0,200 | 63,31 | 30.900,70 | -7,41 | 30.893,29 |
| MEDESANO | PR | 111.775.000,00 | 0,200 | 151,21 | 73.809,71 | -17,69 | 73.792,02 |
| MEZZANI | PR | 30.188.000,00 | 0,200 | 40,84 | 19.934,39 | -4,77 | 19.929,62 |
| MONCHIO DELLE CORTI | PR | 10.921.000,00 | 0,500 | 36,94 | 18.028,99 | -4,32 | 18.024,67 |
| MONTECHIARUGOLO | PR | 122.756.000,00 | 0,300 | 249,10 | 121.591,38 | -29,14 | 121.562,24 |
| NEVIANO DEGLI ARDUINI | PR | 36.724.000,00 | 0,400 | 99,36 | 48.500,78 | -11,62 | 48.489,16 |
| NOCETO | PR | 132.535.000,00 | 0,200 | 179,30 | 87.518,41 | -20,98 | 87.497,43 |
| PALANZANO | PR | 13.341.000,00 | 0,400 | 36,10 | 17.619,24 | -4,22 | 17.615,02 |

XV LEGISLATURA - DISEGNI DI LEGGE E RELAZIONI - DOCUMENTI

| DENOMINAZIONE ENTE | SIGLA PROVINCIA | REDDITO IMPONIBILE I.R.P.E.F. 2002 DEFINITIVO | ALIQUOTE ANNO 2005 (1) | PARAMETRO A MILIONE | ASSEGNAZIONE TEORICA SPETTANTE 1° e 2° rata per €.488.000.000 | CONGUAGLI | PRIMA E SECONDA RATA EROGATE (2) |
|------------------------|-----------------|---|------------------------|---------------------|---|-----------|----------------------------------|
| PARMA | PR | 2.707.978.000,00 | 0,200 | 3.663,45 | 1.788.191,10 | -428,55 | 1.787.762,55 |
| PELLEGRINO PARMENSE | PR | 10.592.000,00 | 0,500 | 35,82 | 17.485,85 | -4,19 | 17.481,66 |
| POLESINE PARMENSE | PR | 16.027.000,00 | 0,200 | 21,68 | 10.583,30 | -2,54 | 10.580,76 |
| ROCCABIANCA | PR | 32.915.000,00 | 0,400 | 89,06 | 43.470,30 | -10,42 | 43.459,88 |
| SALA BAGANZA | PR | 61.292.000,00 | 0,200 | 82,92 | 40.473,67 | -9,70 | 40.463,97 |
| SALSOMAGGIORE TERME | PR | 214.770.000,00 | 0,300 | 435,82 | 212.732,41 | -50,98 | 212.681,43 |
| SAN SECONDO PARMENSE | PR | 54.977.000,00 | 0,100 | 37,19 | 18.151,80 | -4,35 | 18.147,45 |
| SISSA | PR | 43.876.000,00 | 0,200 | 59,36 | 28.973,15 | -6,94 | 28.966,21 |
| SOLIGNANO | PR | 21.626.000,00 | 0,500 | 73,14 | 35.701,38 | -8,55 | 35.692,83 |
| SORAGNA | PR | 45.632.000,00 | 0,500 | 154,33 | 75.331,79 | -18,05 | 75.313,74 |
| SORBOLO | PR | 115.175.000,00 | 0,200 | 155,81 | 76.054,86 | -18,22 | 76.036,64 |
| TERENZO | PR | 13.260.000,00 | 0,500 | 44,85 | 21.890,33 | -5,25 | 21.885,08 |
| TIZZANO VAL PARMA | PR | 21.422.000,00 | 0,500 | 72,45 | 35.364,61 | -8,48 | 35.356,13 |
| TORNOLO | PR | 9.907.000,00 | 0,400 | 26,81 | 13.084,01 | -3,13 | 13.080,88 |
| TORRILE | PR | 73.274.000,00 | 0,000 | 0,00 | 0,00 | 0,00 | 0,00 |
| TRAVERSETOLO | PR | 101.288.000,00 | 0,200 | 137,03 | 66.884,70 | -16,03 | 66.868,67 |
| TRE CASALI | PR | 34.767.000,00 | 0,400 | 94,07 | 45.916,20 | -11,00 | 45.905,20 |
| VALMOZZOLA | PR | 5.574.000,00 | 0,500 | 18,85 | 9.201,86 | -2,20 | 9.199,66 |
| VARANO DE' MELEGARI | PR | 26.866.000,00 | 0,500 | 90,86 | 44.351,86 | -10,63 | 44.341,23 |
| VARSÌ | PR | 13.517.000,00 | 0,500 | 45,72 | 22.314,60 | -5,35 | 22.309,25 |
| ZIBELLO | PR | 21.404.000,00 | 0,400 | 57,91 | 28.267,92 | -6,78 | 28.261,14 |
| AGAZZANO | PC | 22.167.000,00 | 0,200 | 29,99 | 14.637,79 | -3,51 | 14.634,28 |
| ALSENO | PC | 52.262.000,00 | 0,200 | 70,70 | 34.510,79 | -8,27 | 34.502,52 |
| BESENZONE | PC | 9.107.000,00 | 0,200 | 12,32 | 6.013,73 | -1,44 | 6.012,29 |
| BETTOLA | PC | 29.123.000,00 | 0,400 | 78,80 | 38.462,27 | -9,22 | 38.453,05 |
| BOBBIO | PC | 37.332.000,00 | 0,100 | 25,25 | 12.325,94 | -2,95 | 12.322,99 |
| BORGONOVO VAL TIDONE | PC | 72.016.000,00 | 0,200 | 97,43 | 47.555,17 | -11,40 | 47.543,77 |
| CADBO | PC | 62.050.000,00 | 0,400 | 167,89 | 81.948,42 | -19,64 | 81.928,78 |
| CALENDASCO | PC | 27.365.000,00 | 0,000 | 0,00 | 0,00 | 0,00 | 0,00 |
| CAMINATA | PC | 2.651.000,00 | 0,000 | 0,00 | 0,00 | 0,00 | 0,00 |
| CAORSO | PC | 48.223.000,00 | 0,000 | 0,00 | 0,00 | 0,00 | 0,00 |
| CARPANETO PIACENTINO | PC | 78.341.000,00 | 0,000 | 0,00 | 0,00 | 0,00 | 0,00 |
| CASTELL'ARQUATO | PC | 50.018.000,00 | 0,200 | 67,67 | 16.104,53 | 16,916,53 | 33.021,06 |
| CASTEL SAN GIOVANNI | PC | 134.053.000,00 | 0,200 | 181,35 | 88.520,80 | -21,22 | 88.499,58 |
| CASTELVETRO PIACENTINO | PC | 58.400.000,00 | 0,300 | 118,51 | 57.845,94 | -13,86 | 57.832,08 |
| CERIGNALE | PC | 2.030.000,00 | 0,400 | 5,49 | 2.680,99 | -0,64 | 2.680,35 |
| COLI | PC | 9.599.000,00 | 0,400 | 25,97 | 12.677,24 | -3,04 | 12.674,20 |
| CORTE BRUGNATELLA | PC | 6.679.000,00 | 0,200 | 9,04 | 4.410,42 | -1,05 | 4.409,37 |
| CORTEMAGGIORE | PC | 47.570.000,00 | 0,000 | 0,00 | 0,00 | 0,00 | 0,00 |
| FARINI D'OLMO | PC | 13.022.000,00 | 0,500 | 44,04 | 21.497,43 | -5,15 | 21.492,28 |
| FERRIERE | PC | 14.206.000,00 | 0,000 | 0,00 | 0,00 | 0,00 | 0,00 |
| FIORENZUOLA D'ARDA | PC | 172.704.000,00 | 0,300 | 350,46 | 171.065,51 | -40,99 | 171.024,52 |
| GAZZOLA | PC | 21.195.000,00 | 0,200 | 28,67 | 13.995,95 | -3,35 | 13.992,60 |
| GOSSELENZO | PC | 48.744.000,00 | 0,100 | 32,97 | 16.093,85 | -3,86 | 16.089,99 |
| GRAGNANO TREBBIENSE | PC | 42.871.000,00 | 0,200 | 58,00 | 28.309,51 | -6,78 | 28.302,73 |
| GROPPARELLO | PC | 22.822.000,00 | 0,000 | 0,00 | 0,00 | 0,00 | 0,00 |
| LUGAGNANO VAL D'ARDA | PC | 40.743.000,00 | 0,300 | 82,68 | 40.356,46 | -9,67 | 40.346,79 |
| MONTICELLI D'ONGINA | PC | 56.133.000,00 | 0,300 | 113,91 | 55.600,45 | -13,33 | 55.587,12 |
| MORFASSO | PC | 10.008.000,00 | 0,500 | 33,85 | 16.521,75 | -3,96 | 16.517,79 |
| NIBBIANO | PC | 22.566.000,00 | 0,300 | 45,79 | 22.351,91 | -5,36 | 22.346,55 |
| OTTONE | PC | 5.479.000,00 | 0,200 | 7,41 | 3.618,01 | -0,86 | 3.617,15 |
| PECORARA | PC | 6.472.000,00 | 0,200 | 8,76 | 4.273,73 | -1,02 | 4.272,71 |
| PIACENZA | PC | 1.396.262.000,00 | 0,100 | 944,46 | 461.005,09 | -110,48 | 460.894,61 |
| PIANELLO VAL TIDONE | PC | 20.956.000,00 | 0,400 | 56,70 | 27.676,25 | -6,63 | 27.669,62 |
| PIOZZANO | PC | 5.847.000,00 | 0,500 | 19,78 | 9.652,55 | -2,31 | 9.650,24 |
| PODENZANO | PC | 93.321.000,00 | 0,100 | 63,12 | 30.811,88 | -7,39 | 30.804,49 |
| PONTE DELL'OLIO | PC | 54.827.000,00 | 0,200 | 74,17 | 36.204,56 | -8,68 | 36.195,88 |
| PONTENURE | PC | 64.745.000,00 | 0,400 | 175,18 | 85.507,66 | -20,49 | 85.487,17 |
| RIVERGARO | PC | 72.068.000,00 | 0,200 | 97,50 | 47.589,52 | -11,41 | 47.578,11 |
| ROTOFRENO | PC | 113.606.000,00 | 0,200 | 153,69 | 75.018,80 | -17,98 | 75.000,82 |
| SAN GIORGIO PIACENTINO | PC | 58.893.000,00 | 0,400 | 159,35 | 77.779,02 | -18,64 | 77.760,38 |
| SAN PIETRO IN CERRO | PC | 8.673.000,00 | 0,000 | 0,00 | 0,00 | 0,00 | 0,00 |
| SARMATO | PC | 30.055.000,00 | 0,300 | 60,99 | 29.769,86 | -7,13 | 29.762,73 |
| TRAVO | PC | 20.979.000,00 | 0,200 | 28,38 | 13.853,31 | -3,32 | 13.849,99 |
| VERNASCA | PC | 21.353.000,00 | 0,300 | 43,33 | 21.150,42 | -5,07 | 21.145,35 |
| VIGOLZONE | PC | 44.091.000,00 | 0,400 | 119,30 | 58.230,26 | -13,95 | 58.216,31 |
| VILLANOVA SULL'ARDA | PC | 20.363.000,00 | 0,000 | 0,00 | 0,00 | 0,00 | 0,00 |
| ZERBA | PC | 926.000,00 | 0,000 | 0,00 | 0,00 | 0,00 | 0,00 |
| ZIANO PIACENTINO | PC | 23.839.000,00 | 0,400 | 64,50 | 31.483,77 | -7,54 | 31.476,23 |
| ALFONSINE | RA | 131.967.000,00 | 0,200 | 178,53 | 87.143,32 | -20,88 | 87.122,44 |
| BAGNACAVALLO | RA | 171.933.000,00 | 0,200 | 232,60 | 113.534,55 | -27,21 | 113.507,34 |
| BAGNARA DI ROMAGNA | RA | 18.951.000,00 | 0,500 | 64,09 | 31.285,34 | -7,49 | 31.277,85 |
| BRISIGHELLA | RA | 76.983.000,00 | 0,500 | 260,36 | 127.087,74 | -30,46 | 127.057,28 |
| CASOLA VALSENO | RA | 26.496.000,00 | 0,500 | 89,61 | 43.741,04 | -10,48 | 43.730,56 |
| CASTEL BOLOGNESE | RA | 92.880.000,00 | 0,200 | 125,65 | 61.332,55 | -14,70 | 61.317,85 |
| CERVIA | RA | 260.806.000,00 | 0,200 | 352,83 | 172.221,10 | -41,27 | 172.179,83 |
| CONSELICE | RA | 96.809.000,00 | 0,200 | 130,97 | 63.927,03 | -15,32 | 63.911,71 |

XV LEGISLATURA - DISEGNI DI LEGGE E RELAZIONI - DOCUMENTI

| DENOMINAZIONE ENTE | SIGLA PROVINCIA | REDDITO IMPONIBILE I.R.P.E.F. 2002 DEFINITIVO | ALIQUOTE ANNO 2005 (1) | PARAMETRO A MILIONE | ASSEGNAZIONE TEORICA SPETTANTE 1° e 2° rata per €.488.000.000 | CONGUAGLI | PRIMA E SECONDA RATA EROGATE (2) |
|---------------------------|-----------------|---|------------------------|---------------------|---|-----------|----------------------------------|
| COTIGNOLA | RA | 77.892.000,00 | 0,400 | 210,75 | 102.870,69 | -24,65 | 102.846,04 |
| FARNZA | RA | 639.568.000,00 | 0,200 | 865,23 | 422.333,49 | -101,21 | 422.232,28 |
| FUSIGNANO | RA | 80.516.000,00 | 0,400 | 217,85 | 106.336,16 | -25,48 | 106.310,68 |
| LUGO | RA | 387.186.000,00 | 0,400 | 1.047,60 | 511.350,20 | -122,54 | 511.227,66 |
| MASSA LOMBARDA | RA | 99.879.000,00 | 0,400 | 270,24 | 131.908,56 | -31,61 | 131.876,95 |
| RAVENNA | RA | 1.781.790.000,00 | 0,200 | 2.410,47 | 1.176.590,43 | -281,97 | 1.176.308,46 |
| RIOLO TERME | RA | 53.961.000,00 | 0,500 | 182,50 | 89.081,76 | -21,35 | 89.060,41 |
| RUSSI | RA | 123.138.000,00 | 0,300 | 249,88 | 121.969,75 | -29,23 | 121.940,52 |
| SANTAGATA SUL SANTERNO | RA | 24.573.000,00 | 0,500 | 83,11 | 40.566,44 | -9,72 | 40.556,72 |
| SOLAROLO | RA | 41.023.000,00 | 0,400 | 110,99 | 54.178,40 | -12,98 | 54.165,42 |
| ALBINEA | RE | 118.407.000,00 | 0,400 | 320,37 | 156.378,18 | -37,47 | 156.340,71 |
| BAGNOLO IN PIANO | RE | 95.924.000,00 | 0,200 | 129,77 | 63.342,63 | -15,18 | 63.327,45 |
| BAISO | RE | 36.549.000,00 | 0,000 | 0,00 | 0,00 | 0,00 | 0,00 |
| BIBBIANO | RE | 91.286.000,00 | 0,500 | 308,74 | 150.699,90 | -36,11 | 150.663,79 |
| BORETTO | RE | 55.849.000,00 | 0,200 | 75,55 | 36.879,43 | -8,84 | 36.870,59 |
| BRESCELLO | RE | 61.937.000,00 | 0,300 | 125,69 | 61.349,39 | -14,70 | 61.334,69 |
| BUSANA | RE | 12.757.000,00 | 0,000 | 0,00 | 0,00 | 0,00 | 0,00 |
| CADELBOSCO DI SOPRA | RE | 94.532.000,00 | 0,400 | 255,77 | 124.846,87 | -29,92 | 124.816,95 |
| CAMPAGNOLA EMILIA | RE | 58.572.000,00 | 0,000 | 0,00 | 0,00 | 0,00 | 0,00 |
| CAMPEGINE | RE | 49.387.000,00 | 0,200 | 66,81 | 32.612,30 | -7,81 | 32.604,49 |
| CANOSSA | RE | 35.389.000,00 | 0,200 | 47,88 | 23.368,84 | -5,60 | 23.363,24 |
| CARPINETI | RE | 41.830.000,00 | 0,000 | 0,00 | 0,00 | 0,00 | 0,00 |
| CASALGRANDE | RE | 196.823.000,00 | 0,000 | 0,00 | 0,00 | 0,00 | 0,00 |
| CASINA | RE | 42.981.000,00 | 0,300 | 87,22 | 42.573,23 | -10,20 | 42.563,03 |
| CASTELLARANO | RE | 176.071.000,00 | 0,100 | 119,10 | 58.133,52 | -13,93 | 58.119,59 |
| CASTELNOVO DI SOTTO | RE | 87.536.000,00 | 0,200 | 118,42 | 57.803,68 | -13,86 | 57.789,82 |
| CASTELNOVO NE' MONTI | RE | 110.316.000,00 | 0,200 | 149,24 | 72.846,27 | -17,46 | 72.828,81 |
| CAVRIAGO | RE | 117.902.000,00 | 0,000 | 0,00 | 0,00 | 0,00 | 0,00 |
| COLLAGNA | RE | 8.920.000,00 | 0,000 | 0,00 | 0,00 | 0,00 | 0,00 |
| CORREGGIO | RE | 280.477.000,00 | 0,000 | 0,00 | 0,00 | 0,00 | 0,00 |
| FABBRICO | RE | 76.484.000,00 | 0,150 | 77,60 | 37.879,19 | -9,08 | 37.870,11 |
| GATTATICO | RE | 59.255.000,00 | 0,200 | 80,16 | 39.128,55 | -9,38 | 39.119,17 |
| GUALTIERI | RE | 73.848.000,00 | 0,200 | 99,90 | 48.764,92 | -11,69 | 48.753,23 |
| GUASTALLA | RE | 177.448.000,00 | 0,100 | 120,03 | 58.588,17 | -14,04 | 58.574,13 |
| LIGONCHIO | RE | 9.607.000,00 | 0,400 | 25,99 | 12.687,80 | -3,04 | 12.684,76 |
| LUZZARA | RE | 102.702.000,00 | 0,300 | 208,41 | 101.727,64 | -24,38 | 101.703,26 |
| MONTECCHIO EMILIA | RE | 114.885.000,00 | 0,100 | 77,71 | 37.931,69 | -9,09 | 37.922,60 |
| NOVELLARA | RE | 146.927.000,00 | 0,200 | 198,77 | 97.022,04 | -23,25 | 96.998,79 |
| POVIGLIO | RE | 81.284.000,00 | 0,200 | 109,96 | 53.675,23 | -12,87 | 53.662,36 |
| QUATTRO CASTELLA | RE | 154.496.000,00 | 0,400 | 418,02 | 204.040,34 | -48,90 | 203.991,44 |
| RAMISETO | RE | 11.367.000,00 | 0,000 | 0,00 | 0,00 | 0,00 | 0,00 |
| REGGIOLO | RE | 97.681.000,00 | 0,200 | 132,15 | 64.502,85 | -15,46 | 64.487,39 |
| REGGIO NELL'EMILIA | RE | 1.989.007.000,00 | 0,200 | 2.690,80 | 1.313.424,49 | -314,77 | 1.313.109,72 |
| RIO SALICETO | RE | 61.195.000,00 | 0,200 | 82,79 | 40.409,62 | -9,68 | 40.399,94 |
| ROLO | RE | 44.214.000,00 | 0,200 | 59,81 | 29.196,35 | -7,00 | 29.189,35 |
| RUBIERA | RE | 155.987.000,00 | 0,100 | 105,51 | 51.502,37 | -12,34 | 51.490,03 |
| SAN MARTINO IN RIO | RE | 81.675.000,00 | 0,100 | 55,25 | 26.966,70 | -6,46 | 26.960,24 |
| SAN POLO D'ENZA | RE | 60.115.000,00 | 0,100 | 40,66 | 19.848,23 | -4,76 | 19.843,47 |
| SANTILARIO D'ENZA | RE | 121.313.000,00 | 0,200 | 164,12 | 80.108,04 | -19,20 | 80.088,84 |
| SCANDIANO | RE | 284.409.000,00 | 0,200 | 384,76 | 187.807,15 | -45,01 | 187.762,14 |
| TOIANO | RE | 40.528.000,00 | 0,000 | 0,00 | 0,00 | 0,00 | 0,00 |
| VETTO | RE | 19.736.000,00 | 0,000 | 0,00 | 0,00 | 0,00 | 0,00 |
| VEZZANO SUL CROSTOLO | RE | 43.081.000,00 | 0,100 | 29,14 | 14.224,10 | -3,41 | 14.220,69 |
| VIANO | RE | 36.709.000,00 | 0,000 | 0,00 | 0,00 | 0,00 | 0,00 |
| VILLA MINOZZO | RE | 34.759.000,00 | 0,200 | 47,02 | 22.952,82 | -5,50 | 22.947,32 |
| BELLARIA-IGEA MARINA | RN | 129.179.000,00 | 0,000 | 0,00 | 0,00 | 0,00 | 0,00 |
| CATTOLICA | RN | 154.722.000,00 | 0,200 | 209,31 | 102.169,41 | -24,49 | 102.144,92 |
| CORIANO | RN | 74.650.000,00 | 0,000 | 0,00 | 0,00 | 0,00 | 0,00 |
| GEMMANO | RN | 6.847.000,00 | 0,000 | 0,00 | 0,00 | 0,00 | 0,00 |
| MISANO ADRIATICO | RN | 88.670.000,00 | 0,000 | 0,00 | 0,00 | 0,00 | 0,00 |
| MONDAINO | RN | 11.362.000,00 | 0,500 | 38,43 | 18.757,01 | -4,50 | 18.752,51 |
| MONTE COLOMBO | RN | 12.425.000,00 | 0,000 | 0,00 | 0,00 | 0,00 | 0,00 |
| MONTEFIORE CONCA | RN | 13.382.000,00 | 0,200 | 18,10 | 8.836,70 | -2,12 | 8.834,58 |
| MONTEGRIDOLFO | RN | 8.216.000,00 | 0,350 | 19,45 | 9.494,39 | -2,27 | 9.492,12 |
| MONTESCUDO | RN | 14.661.000,00 | 0,000 | 0,00 | 0,00 | 0,00 | 0,00 |
| MORCIANO DI ROMAGNA | RN | 55.375.000,00 | 0,000 | 0,00 | 0,00 | 0,00 | 0,00 |
| POGGIO BERNI | RN | 24.795.000,00 | 0,000 | 0,00 | 0,00 | 0,00 | 0,00 |
| RICCIONE | RN | 316.008.000,00 | 0,000 | 0,00 | 0,00 | 0,00 | 0,00 |
| RIMINI | RN | 1.401.704.000,00 | 0,000 | 0,00 | 0,00 | 0,00 | 0,00 |
| SALUDECIO | RN | 17.042.000,00 | 0,500 | 57,64 | 28.133,86 | -6,74 | 28.127,12 |
| SAN CLEMENTE | RN | 26.041.000,00 | 0,000 | 0,00 | 0,00 | 0,00 | 0,00 |
| SAN GIOVANNI IN MARIGNANO | RN | 69.552.000,00 | 0,120 | 56,46 | 27.556,85 | -6,60 | 27.550,25 |
| SANTARCANGELO DI ROMAGNA | RN | 177.750.000,00 | 0,200 | 240,47 | 117.375,75 | -28,13 | 117.347,62 |
| TORRIANA | RN | 9.834.000,00 | 0,000 | 0,00 | 0,00 | 0,00 | 0,00 |
| VERUCCHIO | RN | 73.578.000,00 | 0,000 | 0,00 | 0,00 | 0,00 | 0,00 |
| ANGHIARI | AR | 47.895.000,00 | 0,000 | 0,00 | 0,00 | 0,00 | 0,00 |
| AREZZO | AR | 1.109.943.000,00 | 0,200 | 1.501,57 | 732.941,77 | -175,65 | 732.766,12 |

XV LEGISLATURA - DISEGNI DI LEGGE E RELAZIONI - DOCUMENTI

| DENOMINAZIONE ENTE | SIGLA PROVINCIA | REDDITO IMPONIBILE I.R.P.E.F. 2002 DEFINITIVO | ALIQUOTE ANNO 2005 (1) | PARAMETRO A MILIONE | ASSEGNAZIONE TEORICA SPETTANTE 1° e 2° rata per €.488.000.000 | CONGUAGLI | PRIMA E SECONDA RATA EROGATE (2) |
|-----------------------------|-----------------|---|------------------------|---------------------|---|-----------|----------------------------------|
| BADIA TEDALDA | AR | 8.903.000,00 | 0,000 | 0,00 | 0,00 | 0,00 | 0,00 |
| BIBBIENA | AR | 124.788.000,00 | 0,100 | 84,41 | 41.201,36 | -9,87 | 41.191,49 |
| BUCINE | AR | 91.958.000,00 | 0,100 | 62,20 | 30.361,86 | -7,28 | 30.354,58 |
| CAPOLONA | AR | 46.149.000,00 | 0,500 | 156,08 | 76.185,28 | -18,26 | 76.167,02 |
| CAPRESE MICHELANGELO | AR | 11.975.000,00 | 0,100 | 8,10 | 3.953,79 | -0,94 | 3.952,85 |
| CASTEL FOCIGNANO | AR | 30.230.000,00 | 0,300 | 61,34 | 29.943,20 | -7,17 | 29.936,03 |
| CASTELFRANCO DI SOPRA | AR | 28.867.000,00 | 0,450 | 87,87 | 42.889,69 | -10,28 | 42.879,41 |
| CASTEL SAN NICCOLO' | AR | 25.288.000,00 | 0,200 | 34,21 | 16.698,73 | -4,01 | 16.694,72 |
| CASTIGLION FIBOCCHI | AR | 19.531.000,00 | 0,500 | 66,06 | 32.242,84 | -7,73 | 32.235,11 |
| CASTIGLION FIORENTINO | AR | 107.239.000,00 | 0,400 | 290,15 | 141.628,79 | -33,95 | 141.594,84 |
| CAVRIGLIA | AR | 85.439.000,00 | 0,300 | 173,38 | 84.628,41 | -20,28 | 84.608,13 |
| CHITIGNANO | AR | 8.079.000,00 | 0,200 | 10,93 | 5.334,90 | -1,28 | 5.333,62 |
| CHIUSI DELLA VERNA | AR | 20.280.000,00 | 0,400 | 54,87 | 26.783,47 | -6,42 | 26.777,05 |
| CIVITELLA IN VAL DI CHIANA | AR | 81.486.000,00 | 0,200 | 110,24 | 53.808,62 | -12,90 | 53.795,72 |
| CORTONA | AR | 200.024.000,00 | 0,400 | 541,20 | 264.168,42 | -63,31 | 264.105,11 |
| FOIANO DELLA CHIANA | AR | 74.977.000,00 | 0,500 | 253,58 | 123.776,12 | -29,66 | 123.746,46 |
| LATERINA | AR | 34.604.000,00 | 0,500 | 117,03 | 57.126,17 | -13,69 | 57.112,48 |
| LURO CIUFFENNA | AR | 51.484.000,00 | 0,500 | 174,12 | 84.992,59 | -20,37 | 84.972,22 |
| LUCIGNANO | AR | 31.901.000,00 | 0,500 | 107,89 | 52.663,91 | -12,62 | 52.651,29 |
| MARCIANO DELLA CHIANA | AR | 23.728.000,00 | 0,400 | 64,20 | 31.337,18 | -7,51 | 31.329,67 |
| MONTEMIGNAIO | AR | 4.720.000,00 | 0,000 | 0,00 | 0,00 | 0,00 | 0,00 |
| MONTERCHI | AR | 15.654.000,00 | 0,200 | 21,18 | 10.336,99 | -2,48 | 10.334,51 |
| MONTESAN SAVINO | AR | 73.358.000,00 | 0,200 | 99,24 | 48.441,36 | -11,61 | 48.429,75 |
| MONTIVARCHI | AR | 241.670.000,00 | 0,500 | 817,35 | 398.962,02 | -95,61 | 398.866,41 |
| ORTIGNANO RAGGIOLO | AR | 7.447.000,00 | 0,200 | 10,07 | 4.917,57 | -1,18 | 4.916,39 |
| PERGINE VALDARNO | AR | 29.818.000,00 | 0,400 | 80,68 | 39.380,15 | -9,44 | 39.370,71 |
| PIAN DI SCO | AR | 53.436.000,00 | 0,500 | 180,73 | 88.215,06 | -21,14 | 88.193,92 |
| PIEVE SANTO STEFANO | AR | 30.002.000,00 | 0,000 | 0,00 | 0,00 | 0,00 | 0,00 |
| POPPI | AR | 57.840.000,00 | 0,400 | 156,50 | 76.388,34 | -18,31 | 76.370,03 |
| PRATOVECCHIO | AR | 30.581.000,00 | 0,200 | 41,37 | 20.193,91 | -4,84 | 20.189,07 |
| SAN GIOVANNI VALDARNO | AR | 188.379.000,00 | 0,500 | 637,11 | 310.986,32 | -74,53 | 310.911,79 |
| SANSEPOLCRO | AR | 170.725.000,00 | 0,250 | 288,70 | 140.921,07 | -33,77 | 140.887,30 |
| SESTINO | AR | 9.289.000,00 | 0,200 | 12,57 | 6.133,91 | -1,47 | 6.132,44 |
| STIA | AR | 30.498.000,00 | 0,400 | 82,52 | 40.278,21 | -9,66 | 40.268,55 |
| SUBBIANO | AR | 56.361.000,00 | 0,500 | 190,62 | 93.043,81 | -22,30 | 93.021,51 |
| TALLA | AR | 10.316.000,00 | 0,500 | 34,89 | 17.030,22 | -4,09 | 17.026,13 |
| TERRANUOVA BRACCIOLINI | AR | 115.842.000,00 | 0,400 | 313,43 | 152.990,63 | -36,66 | 152.953,97 |
| BAGNO A RIPOLI | FI | 368.423.000,00 | 0,400 | 996,83 | 486.570,22 | -116,61 | 486.453,61 |
| BARBERINO DI MUGELLO | FI | 100.815.000,00 | 0,500 | 340,97 | 166.430,90 | -39,88 | 166.391,02 |
| BARBERINO VAL D'ELSA | FI | 43.541.000,00 | 0,000 | 0,00 | 0,00 | 0,00 | 0,00 |
| BORGO SAN LORENZO | FI | 176.834.000,00 | 0,350 | 418,65 | 204.349,05 | -48,98 | 204.300,07 |
| CALENZANO | FI | 179.737.000,00 | 0,000 | 0,00 | 0,00 | 0,00 | 0,00 |
| CAMPI BISENZIO | FI | 394.185.000,00 | 0,400 | 1.066,53 | 520.593,68 | -124,77 | 520.468,91 |
| CAPRAIA E LIMITE | FI | 66.232.000,00 | 0,200 | 89,60 | 43.735,76 | -10,49 | 43.725,27 |
| CASTELFIORENTINO | FI | 163.987.000,00 | 0,300 | 332,77 | 162.431,20 | -38,92 | 162.392,28 |
| CERRETO GUIDI | FI | 89.658.000,00 | 0,400 | 242,58 | 118.409,85 | -28,37 | 118.381,48 |
| CERTALDO | FI | 150.625.000,00 | 0,400 | 407,54 | 198.927,97 | -47,67 | 198.880,30 |
| DICOMANO | FI | 47.992.000,00 | 0,500 | 162,31 | 79.227,81 | -18,99 | 79.208,82 |
| EMPOLI | FI | 497.543.000,00 | 0,200 | 673,09 | 328.548,44 | -78,73 | 328.469,71 |
| FIESOLE | FI | 223.159.000,00 | 0,500 | 754,74 | 368.403,05 | -88,29 | 368.314,76 |
| FIGLINE VALDARNO | FI | 172.176.000,00 | 0,500 | 582,31 | 284.237,53 | -68,12 | 284.169,41 |
| FIRENZE | FI | 5.306.761.000,00 | 0,300 | 10.768,76 | 5.256.414,25 | -1.259,72 | 5.255.154,53 |
| FIRENZUOLA | FI | 47.514.000,00 | 0,200 | 64,28 | 31.375,48 | -7,52 | 31.367,96 |
| FUCECCHIO | FI | 220.055.000,00 | 0,300 | 446,55 | 217.967,28 | -52,24 | 217.915,04 |
| GAMBASSI TERME | FI | 46.343.000,00 | 0,300 | 94,04 | 45.903,33 | -11,01 | 45.892,32 |
| GREVE IN CHIANTI | FI | 142.512.000,00 | 0,500 | 481,99 | 235.266,58 | -56,38 | 235.210,20 |
| IMPRUNETA | FI | 187.539.000,00 | 0,500 | 634,27 | 309.599,60 | -74,19 | 309.525,41 |
| INCISA IN VAL D'ARNO | FI | 52.903.000,00 | 0,500 | 178,92 | 87.335,16 | -20,93 | 87.314,23 |
| LASTRA A SIGNA | FI | 196.875.000,00 | 0,400 | 532,68 | 260.009,58 | -62,31 | 259.947,27 |
| LONDA | FI | 17.631.000,00 | 0,400 | 47,70 | 23.284,97 | -5,58 | 23.279,39 |
| MARRADI | FI | 34.627.000,00 | 0,500 | 117,11 | 57.164,14 | -13,70 | 57.150,44 |
| MONTAIONE | FI | 33.677.000,00 | 0,200 | 45,56 | 22.238,33 | -5,33 | 22.233,00 |
| MONTI LUPO FIORENTINO | FI | 118.209.000,00 | 0,400 | 319,83 | 156.116,69 | -37,41 | 156.079,28 |
| MONTESPERTOLI | FI | 127.113.000,00 | 0,400 | 343,93 | 167.876,06 | -40,23 | 167.835,83 |
| PALAZZUOLO SUL SENIO | FI | 11.520.000,00 | 0,500 | 38,96 | 19.017,84 | -4,56 | 19.013,28 |
| PELAGO | FI | 78.030.000,00 | 0,400 | 214,12 | 103.052,94 | -24,70 | 103.028,24 |
| PONTASSIEVE | FI | 231.325.000,00 | 0,500 | 782,36 | 381.883,92 | -91,52 | 381.792,40 |
| REGGELLO | FI | 150.303.000,00 | 0,500 | 508,34 | 248.128,38 | -59,46 | 248.068,92 |
| RIGNANO SULL'ARNO | FI | 85.182.000,00 | 0,500 | 288,09 | 140.623,09 | -33,70 | 140.589,39 |
| RUFINA | FI | 71.536.000,00 | 0,400 | 193,55 | 94.476,42 | -22,64 | 94.453,78 |
| SAN CASCIANO IN VAL DI PESA | FI | 195.727.000,00 | 0,500 | 661,97 | 323.116,81 | -77,44 | 323.039,37 |
| SAN GODENZO | FI | 10.213.000,00 | 0,500 | 34,54 | 16.860,18 | -4,04 | 16.856,14 |
| SAN PIERO A SIEVE | FI | 37.290.000,00 | 0,500 | 126,12 | 61.560,37 | -14,76 | 61.545,61 |
| SCANDICCI | FI | 585.434.000,00 | 0,400 | 1.583,99 | 773.173,09 | -185,29 | 772.987,80 |
| SCARPERIA | FI | 70.503.000,00 | 0,500 | 238,45 | 116.390,20 | -27,89 | 116.362,31 |
| SESTO FIORENTINO | FI | 597.003.000,00 | 0,300 | 1.211,47 | 591.339,06 | -141,72 | 591.197,34 |
| SIGNA | FI | 155.313.000,00 | 0,500 | 525,28 | 256.399,17 | -61,45 | 256.337,72 |

XV LEGISLATURA - DISEGNI DI LEGGE E RELAZIONI - DOCUMENTI

| DENOMINAZIONE ENTE | SIGLA PROVINCIA | REDDITO IMPONIBILE I.R.P.E.F. 2002 DEFINITIVO | ALIQUOTE ANNO 2005 (1) | PARAMETRO A MILIONE | ASSEGNAZIONE TEORICA SPETTANTE 1° e 2° rata per €.488.000.000 | CONGUAGLI | PRIMA E SECONDA RATA EROGATE (2) |
|---------------------------|-----------------|---|------------------------|---------------------|---|-----------|----------------------------------|
| TAVARNELLE VAL DI PESA | FI | 77.101.000,00 | 0,400 | 208,61 | 101.826,02 | -24,40 | 101.801,62 |
| VAGLIA | FI | 64.691.000,00 | 0,400 | 175,03 | 85.436,34 | -20,47 | 85.415,87 |
| VICCHIO | FI | 72.578.000,00 | 0,350 | 171,83 | 83.871,01 | -20,10 | 83.850,91 |
| VINCI | FI | 145.948.000,00 | 0,500 | 493,61 | 240.938,91 | -57,74 | 240.881,17 |
| ARCIDOSO | GR | 36.341.000,00 | 0,500 | 122,91 | 59.993,70 | -14,38 | 59.979,32 |
| CAMPAGNATICO | GR | 16.814.000,00 | 0,000 | 0,00 | 0,00 | 0,00 | 0,00 |
| CAPALBIO | GR | 31.837.000,00 | 0,000 | 0,00 | 0,00 | 0,00 | 0,00 |
| CASTEL DEL PIANO | GR | 40.679.000,00 | 0,200 | 55,03 | 26.862,04 | -6,43 | 26.855,61 |
| CASTELL'AZZARA | GR | 14.798.000,00 | 0,400 | 40,04 | 19.543,48 | -4,68 | 19.538,80 |
| CASTIGLIONE DELLA PESCAIA | GR | 75.677.000,00 | 0,000 | 0,00 | 0,00 | 0,00 | 0,00 |
| CINIGIANO | GR | 20.294.000,00 | 0,400 | 54,91 | 26.801,95 | -6,42 | 26.795,53 |
| CIVITELLA PAGANICO | GR | 22.738.000,00 | 0,000 | 0,00 | 0,00 | 0,00 | 0,00 |
| FOLLONICA | GR | 216.163.000,00 | 0,200 | 292,43 | 142.741,46 | -34,20 | 142.707,26 |
| GAVORRANO | GR | 66.014.000,00 | 0,400 | 178,61 | 87.183,60 | -20,89 | 87.162,71 |
| GROSSETO | GR | 827.229.000,00 | 0,200 | 1.119,10 | 546.253,90 | -130,91 | 546.122,99 |
| ISOLA DEL GIGLIO | GR | 14.095.000,00 | 0,000 | 0,00 | 0,00 | 0,00 | 0,00 |
| MAGLIANO IN TOSCANA | GR | 26.435.000,00 | 0,000 | 0,00 | 0,00 | 0,00 | 0,00 |
| MANCIANO | GR | 51.960.000,00 | 0,200 | 70,29 | 34.311,36 | -8,22 | 34.303,14 |
| MASSA MARITTIMA | GR | 85.836.000,00 | 0,400 | 232,24 | 113.362,20 | -27,17 | 113.335,03 |
| MONTE ARGENTARIO | GR | 110.597.000,00 | 0,200 | 149,62 | 73.031,82 | -17,50 | 73.014,32 |
| MONTEROTONDO MARITTIMO | GR | 10.153.000,00 | 0,000 | 0,00 | 0,00 | 0,00 | 0,00 |
| MONTIERI | GR | 9.560.000,00 | 0,000 | 0,00 | 0,00 | 0,00 | 0,00 |
| ORBETELLO | GR | 140.805.000,00 | 0,200 | 190,49 | 92.979,43 | -22,28 | 92.957,15 |
| PITIGLIANO | GR | 31.319.000,00 | 0,200 | 42,37 | 20.681,25 | -4,96 | 20.676,29 |
| ROCCALBEGNA | GR | 7.908.000,00 | 0,400 | 21,40 | 10.443,96 | -2,50 | 10.441,46 |
| ROCCASTRADA | GR | 72.244.000,00 | 0,500 | 244,34 | 119.264,33 | -28,58 | 119.235,75 |
| SANTA FIORA | GR | 24.601.000,00 | 0,500 | 83,20 | 40.612,67 | -9,73 | 40.602,94 |
| SCANSANO | GR | 28.636.000,00 | 0,200 | 38,74 | 18.909,55 | -4,53 | 18.905,02 |
| SCARLINO | GR | 29.332.000,00 | 0,000 | 0,00 | 0,00 | 0,00 | 0,00 |
| SEGGIANO | GR | 7.297.000,00 | 0,200 | 9,87 | 4.818,51 | -1,15 | 4.817,36 |
| SEMPRONIANO | GR | 9.117.000,00 | 0,400 | 24,67 | 12.040,67 | -2,88 | 12.037,79 |
| SORANO | GR | 24.094.000,00 | 0,500 | 81,49 | 39.775,69 | -9,53 | 39.766,16 |
| BIBBONA | LI | 24.806.000,00 | 0,000 | 0,00 | 0,00 | 0,00 | 0,00 |
| CAMPAGLIA MARITTIMA | LI | 116.136.000,00 | 0,400 | 314,23 | 153.378,91 | -36,76 | 153.342,15 |
| CAMPO NELL'ELBA | LI | 39.678.000,00 | 0,000 | 0,00 | 0,00 | 0,00 | 0,00 |
| CAPOLIVERI | LI | 29.437.000,00 | 0,400 | 79,65 | 38.876,96 | -9,32 | 38.867,64 |
| CAPRAIA ISOLA | LI | 3.501.000,00 | 0,200 | 4,74 | 2.311,85 | -0,55 | 2.311,30 |
| CASTAGNETO CARDUCCI | LI | 75.900.000,00 | 0,200 | 102,68 | 50.119,94 | -12,01 | 50.107,93 |
| CECINA | LI | 269.485.000,00 | 0,400 | 729,14 | 355.904,42 | -85,29 | 355.819,13 |
| COLLESALVETTI | LI | 150.275.000,00 | 0,400 | 406,59 | 198.465,73 | -47,56 | 198.418,17 |
| LIVORNO | LI | 1.843.977.000,00 | 0,400 | 4.989,19 | 2.435.310,22 | -583,63 | 2.434.726,59 |
| MARCIANA | LI | 18.209.000,00 | 0,000 | 0,00 | 0,00 | 0,00 | 0,00 |
| MARCIANA MARINA | LI | 17.675.000,00 | 0,200 | 23,91 | 11.671,54 | -2,80 | 11.668,74 |
| PIOMBINO | LI | 364.859.000,00 | 0,500 | 1.233,99 | 602.329,13 | -144,35 | 602.184,78 |
| PORTO AZZURRO | LI | 28.841.000,00 | 0,400 | 78,03 | 38.089,84 | -9,13 | 38.080,71 |
| PORTOFERRAIO | LI | 126.091.000,00 | 0,500 | 426,45 | 208.157,90 | -49,89 | 208.108,01 |
| RIO MARINA | LI | 19.576.000,00 | 0,500 | 66,21 | 32.317,13 | -7,74 | 32.309,39 |
| RIO NELL'ELBA | LI | 8.562.000,00 | 0,000 | 0,00 | 0,00 | 0,00 | 0,00 |
| ROSIGNANO MARITTIMO | LI | 312.163.000,00 | 0,000 | 0,00 | 0,00 | 0,00 | 0,00 |
| SAN VINCENZO | LI | 69.074.000,00 | 0,500 | 233,61 | 114.031,12 | -27,33 | 114.003,79 |
| SASSETTA | LI | 4.370.000,00 | 0,500 | 14,78 | 7.214,23 | -1,73 | 7.212,50 |
| SUVERETO | LI | 24.964.000,00 | 0,400 | 67,54 | 32.969,55 | -7,90 | 32.961,65 |
| ALTOPASCIO | LU | 98.574.000,00 | 0,200 | 133,35 | 65.092,53 | -15,60 | 65.076,93 |
| BAGNI DI LUCCA | LU | 55.079.000,00 | 0,100 | 37,26 | 18.185,48 | -4,36 | 18.181,12 |
| BARGA | LU | 105.622.000,00 | 0,400 | 285,78 | 139.493,25 | -33,43 | 139.459,82 |
| BORGO A MOZZANO | LU | 70.115.000,00 | 0,200 | 94,85 | 46.299,87 | -11,10 | 46.288,77 |
| CAMAIORE | LU | 260.098.000,00 | 0,200 | 351,87 | 171.753,58 | -41,16 | 171.712,42 |
| CAMPORGIANO | LU | 20.703.000,00 | 0,500 | 70,02 | 34.177,64 | -8,19 | 34.169,45 |
| CAPANORI | LU | 464.065.000,00 | 0,200 | 627,80 | 306.441,52 | -73,44 | 306.368,08 |
| CAREGGINE | LU | 4.282.000,00 | 0,000 | 0,00 | 0,00 | 0,00 | 0,00 |
| CASTELNUOVO DI GARFAGNANA | LU | 63.931.000,00 | 0,500 | 216,22 | 105.540,78 | -25,29 | 105.515,49 |
| CASTIGLIONE DI GARFAGNANA | LU | 13.974.000,00 | 0,500 | 47,26 | 23.069,04 | -5,53 | 23.063,51 |
| COREGLIA ANTELMINELLI | LU | 44.217.000,00 | 0,000 | 0,00 | 0,00 | 0,00 | 0,00 |
| FABBRICHE DI VALLICO | LU | 3.786.000,00 | 0,400 | 10,24 | 5.000,11 | -1,20 | 4.998,91 |
| FORTE DEI MARMI | LU | 91.769.000,00 | 0,200 | 124,15 | 60.598,91 | -14,53 | 60.584,38 |
| FOSCIANDORA | LU | 4.662.000,00 | 0,500 | 15,77 | 7.696,29 | -1,85 | 7.694,44 |
| GALLICIANO | LU | 35.304.000,00 | 0,100 | 23,88 | 11.656,36 | -2,80 | 11.653,56 |
| GIUNCUGNANO | LU | 3.374.000,00 | 0,500 | 11,41 | 5.569,99 | -1,34 | 5.568,65 |
| LUCCA | LU | 1.059.544.000,00 | 0,500 | 3.583,47 | 1.749.153,00 | -419,19 | 1.748.733,81 |
| MASSAROSA | LU | 176.774.000,00 | 0,400 | 478,29 | 233.462,53 | -55,95 | 233.406,58 |
| MINUCCIANO | LU | 19.136.000,00 | 0,400 | 51,78 | 25.272,60 | -6,05 | 25.266,55 |
| MOLAZZANA | LU | 9.477.000,00 | 0,400 | 25,64 | 12.516,12 | -3,00 | 12.513,12 |
| MONTECARLO | LU | 40.144.000,00 | 0,200 | 54,31 | 26.508,77 | -6,36 | 26.502,41 |
| PESCAGLIA | LU | 30.163.000,00 | 0,500 | 102,01 | 49.794,72 | -11,93 | 49.782,79 |
| PIAZZA AL SERCHIO | LU | 20.592.000,00 | 0,500 | 69,64 | 33.994,40 | -8,15 | 33.986,25 |
| PIETRASANTA | LU | 234.785.000,00 | 0,400 | 635,25 | 310.076,70 | -74,31 | 310.002,39 |
| PIEVE FOSCIANA | LU | 20.997.000,00 | 0,200 | 28,41 | 13.865,19 | -3,32 | 13.861,87 |

XV LEGISLATURA - DISEGNI DI LEGGE E RELAZIONI - DOCUMENTI

| DENOMINAZIONE ENTE | SIGLA PROVIN CIA | REDDITO IMPONIBILE I.R.P.E.F. 2002 DEFINITIVO | ALIQUOTE ANNO 2005 (1) | PARAMETRO A MILIONE | ASSEGNAZIONE TEORICA SPETTANTE 1° e 2° rata per €.488.000.000 | CONGUAGLI | PRIMA E SECONDA RATA EROGATA (2) |
|------------------------------|------------------------|--|------------------------------|---------------------------|---|-----------|---|
| PORCARI | LU | 69.388.000,00 | 0,200 | 93,87 | 45.819,80 | -10,98 | 45.808,82 |
| SAN ROMANO IN GARFAGNANA | LU | 11.672.000,00 | 0,500 | 39,48 | 19.268,77 | -4,62 | 19.264,15 |
| SERAVEZZA | LU | 103.641.000,00 | 0,450 | 315,47 | 153.986,59 | -36,90 | 153.949,69 |
| SILLANO | LU | 6.202.000,00 | 0,500 | 20,98 | 10.238,60 | -2,45 | 10.236,15 |
| STAZZEMA | LU | 22.942.000,00 | 0,300 | 46,56 | 22.724,35 | -5,45 | 22.718,90 |
| VAGLI SOTTO | LU | 9.353.000,00 | 0,500 | 31,63 | 15.440,45 | -3,70 | 15.436,75 |
| VERGEMOLI | LU | 2.602.000,00 | 0,500 | 8,80 | 4.295,53 | -1,03 | 4.294,50 |
| VIAREGGIO | LU | 655.476.000,00 | 0,100 | 443,38 | 216.419,11 | -51,87 | 216.367,24 |
| VILLA BASILICA | LU | 15.961.000,00 | 0,500 | 53,98 | 26.349,29 | -6,31 | 26.342,98 |
| VILLA COLLEMANDINA | LU | 9.999.000,00 | 0,500 | 33,82 | 16.506,89 | -3,96 | 16.502,93 |
| AULLA | MS | 97.974.000,00 | 0,500 | 331,36 | 161.740,82 | -38,76 | 161.702,06 |
| BAGNONE | MS | 16.453.000,00 | 0,100 | 11,13 | 5.432,31 | -1,31 | 5.431,00 |
| CARRARA | MS | 677.072.000,00 | 0,100 | 457,98 | 223.549,48 | -53,58 | 223.495,90 |
| CASOLA IN LUNIGIANA | MS | 9.498.000,00 | 0,500 | 32,12 | 15.679,82 | -3,76 | 15.676,06 |
| COMANO | MS | 6.694.000,00 | 0,500 | 22,64 | 11.050,82 | -2,65 | 11.048,17 |
| FILATTERA | MS | 20.536.000,00 | 0,200 | 27,78 | 13.560,78 | -3,25 | 13.557,53 |
| FIVIZZANO | MS | 76.883.000,00 | 0,500 | 260,03 | 126.922,65 | -30,41 | 126.892,24 |
| FOSDINOVO | MS | 40.706.000,00 | 0,400 | 110,14 | 53.759,75 | -12,89 | 53.746,86 |
| LICCIANA NARDI | MS | 41.750.000,00 | 0,200 | 56,48 | 27.569,27 | -6,60 | 27.562,67 |
| MASSA | MS | 648.015.000,00 | 0,350 | 1.534,15 | 748.844,95 | -179,46 | 748.665,49 |
| MONTIGNOSO | MS | 83.140.000,00 | 0,000 | 0,00 | 0,00 | 0,00 | 0,00 |
| MULAZZO | MS | 21.198.000,00 | 0,200 | 28,68 | 13.997,92 | -3,35 | 13.994,57 |
| PODENZANA | MS | 16.815.000,00 | 0,500 | 56,87 | 27.759,11 | -6,65 | 27.752,46 |
| PONTRÊMOLI | MS | 81.338.000,00 | 0,500 | 275,09 | 134.277,21 | -32,18 | 134.245,03 |
| TRESANA | MS | 17.536.000,00 | 0,400 | 47,45 | 23.159,51 | -5,55 | 23.153,96 |
| VILLAFRANCA IN LUNIGIANA | MS | 40.820.000,00 | 0,500 | 138,06 | 67.387,89 | -16,15 | 67.371,74 |
| ZERI | MS | 8.591.000,00 | 0,500 | 29,06 | 14.182,49 | -3,40 | 14.179,09 |
| BIENTINA | PI | 63.260.000,00 | 0,000 | 0,00 | 0,00 | 0,00 | 0,00 |
| BUII | PI | 51.217.000,00 | 0,200 | 69,29 | 33.820,72 | -8,10 | 33.812,62 |
| CALCI | PI | 66.008.000,00 | 0,500 | 223,24 | 108.969,61 | -26,12 | 108.943,49 |
| CALCINAIA | PI | 91.794.000,00 | 0,400 | 248,36 | 121.230,83 | -29,05 | 121.201,78 |
| CAPANOLI | PI | 47.148.000,00 | 0,400 | 127,57 | 62.267,59 | -14,92 | 62.252,67 |
| CASALE MARITTIMO | PI | 9.991.000,00 | 0,400 | 27,03 | 13.194,95 | -3,16 | 13.191,79 |
| CASCIANA TERME | PI | 32.123.000,00 | 0,400 | 86,91 | 42.424,32 | -10,17 | 42.414,15 |
| CASCINA | PI | 390.055.000,00 | 0,400 | 1.055,36 | 515.139,25 | -123,45 | 515.015,80 |
| CASTELFRANCO DI SOTTO | PI | 110.061.000,00 | 0,400 | 297,79 | 145.355,76 | -34,83 | 145.320,93 |
| CASTELLINA MARITTIMA | PI | 14.785.000,00 | 0,400 | 40,00 | 19.526,30 | -4,68 | 19.521,62 |
| CASTELNUOVO DI VAL DI CECINA | PI | 23.588.000,00 | 0,000 | 0,00 | 0,00 | 0,00 | 0,00 |
| CHIANNI | PI | 11.840.000,00 | 0,500 | 40,04 | 19.546,11 | -4,68 | 19.541,43 |
| CRESPINA | PI | 36.275.000,00 | 0,400 | 98,15 | 47.907,80 | -11,48 | 47.896,32 |
| FAUGLIA | PI | 30.025.000,00 | 0,400 | 81,24 | 39.653,52 | -9,50 | 39.644,02 |
| GUARDISTALLO | PI | 8.264.000,00 | 0,200 | 11,18 | 5.457,07 | -1,31 | 5.455,76 |
| LAJATICO | PI | 12.248.000,00 | 0,100 | 8,28 | 4.043,93 | -0,97 | 4.042,96 |
| LARI | PI | 74.007.000,00 | 0,400 | 200,24 | 97.739,83 | -23,42 | 97.716,41 |
| LORENZANA | PI | 9.198.000,00 | 0,400 | 24,89 | 12.147,65 | -2,91 | 12.144,74 |
| MONTecatini VAL DI CECINA | PI | 16.743.000,00 | 0,200 | 22,65 | 11.056,10 | -2,65 | 11.053,45 |
| MONTESCUDAIO | PI | 13.318.000,00 | 0,000 | 0,00 | 0,00 | 0,00 | 0,00 |
| MONTEVERDI MARITTIMO | PI | 6.100.000,00 | 0,000 | 0,00 | 0,00 | 0,00 | 0,00 |
| MONTOPOLI IN VAL D'ARNO | PI | 97.594.000,00 | 0,200 | 132,03 | 64.445,40 | -15,44 | 64.429,96 |
| ORCIANO PISANO | PI | 3.992.000,00 | 0,500 | 13,50 | 6.590,21 | -1,58 | 6.588,63 |
| PALAJA | PI | 39.460.000,00 | 0,300 | 80,07 | 39.085,64 | -9,37 | 39.076,27 |
| PECCIOLI | PI | 42.651.000,00 | 0,000 | 0,00 | 0,00 | 0,00 | 0,00 |
| PISA | PI | 1.266.800.000,00 | 0,200 | 1.713,77 | 836.521,01 | -200,48 | 836.320,53 |
| POMARANCE | PI | 63.393.000,00 | 0,200 | 85,76 | 41.861,05 | -10,03 | 41.851,02 |
| PONSACCO | PI | 113.953.000,00 | 0,300 | 231,24 | 112.871,90 | -27,05 | 112.844,85 |
| PONTERERA | PI | 292.711.000,00 | 0,400 | 791,98 | 386.578,62 | -92,64 | 386.485,98 |
| RIPARBELLA | PI | 10.148.000,00 | 0,000 | 0,00 | 0,00 | 0,00 | 0,00 |
| SAN GIULIANO TERME | PI | 341.609.000,00 | 0,500 | 1.155,35 | 563.946,77 | -135,15 | 563.811,62 |
| SAN MINIATO | PI | 278.452.000,00 | 0,400 | 753,40 | 367.747,00 | -88,13 | 367.658,87 |
| SANTA CROCE SULL'ARNO | PI | 148.318.000,00 | 0,000 | 0,00 | 0,00 | 0,00 | 0,00 |
| SANTA LUCE | PI | 11.903.000,00 | 0,500 | 40,26 | 19.650,12 | -4,71 | 19.645,41 |
| SANTA MARIA A MONTE | PI | 102.818.000,00 | 0,400 | 278,19 | 135.790,05 | -32,55 | 135.757,50 |
| TERRICCIOLA | PI | 32.782.000,00 | 0,500 | 110,87 | 54.118,31 | -12,97 | 54.105,34 |
| VECCHIANO | PI | 115.127.000,00 | 0,500 | 389,37 | 190.057,93 | -45,55 | 190.012,38 |
| VICOPISSANO | PI | 74.754.000,00 | 0,200 | 101,13 | 49.363,19 | -11,83 | 49.351,36 |
| VOLTERRA | PI | 125.015.000,00 | 0,200 | 169,12 | 82.552,64 | -19,79 | 82.532,85 |
| ABETONE | PT | 5.688.000,00 | 0,200 | 7,69 | 3.756,02 | -0,90 | 3.755,12 |
| AGLIANA | PT | 135.942.000,00 | 0,200 | 183,91 | 89.768,18 | -21,51 | 89.746,67 |
| BUGGIANO | PT | 79.064.000,00 | 0,200 | 106,96 | 52.209,26 | -12,51 | 52.196,75 |
| CHIESINA UZZANESE | PT | 31.413.000,00 | 0,200 | 42,50 | 20.743,31 | -4,97 | 20.738,34 |
| CUTIGLIANO | PT | 13.926.000,00 | 0,200 | 18,84 | 9.195,92 | -2,20 | 9.193,72 |
| LAMPORECCHIO | PT | 59.133.000,00 | 0,400 | 159,99 | 78.095,99 | -18,72 | 78.077,27 |
| LARCIANO | PT | 55.206.000,00 | 0,500 | 186,71 | 91.137,08 | -21,84 | 91.115,24 |
| MARLIANA | PT | 24.643.000,00 | 0,500 | 83,34 | 40.682,01 | -9,73 | 40.672,26 |
| MASSA E COZZILE | PT | 67.676.000,00 | 0,200 | 91,55 | 44.689,29 | -10,71 | 44.678,58 |
| MONSUMMANO TERME | PT | 160.824.000,00 | 0,500 | 543,92 | 265.497,03 | -63,62 | 265.433,41 |
| MONTALE | PT | 104.236.000,00 | 0,300 | 211,52 | 103.247,08 | -24,74 | 103.222,34 |

XV LEGISLATURA - DISEGNI DI LEGGE E RELAZIONI - DOCUMENTI

| DENOMINAZIONE ENTE | SIGLA PROVIN- CIA | REDDITO IMPONIBILE L.R.P.E.F. 2002 DEFINITIVO | ALIQUOTE ANNO 2005 (1) | PARAMETRO A MILIONE | ASSEGNAZIONE TEORICA SPETTANTE 1° e 2° rata per €.488.000.000 | CONGUAGLI | PRIMA E SECONDA RATA EROGATE (2) |
|------------------------|----------------------|--|------------------------------|---------------------------|---|-----------|---|
| MONTECATINI-TERME | PT | 221.090.000,00 | 0,200 | 299,10 | 145.994,97 | -34,99 | 145.959,98 |
| PESCIA | PT | 183.445.000,00 | 0,200 | 248,17 | 121.136,40 | -29,03 | 121.107,37 |
| PIEVE A NIEVOLE | PT | 80.391.000,00 | 0,400 | 217,51 | 106.171,08 | -25,44 | 106.145,64 |
| PISTOIA | PT | 967.697.000,00 | 0,300 | 1.963,70 | 958.516,19 | -229,71 | 958.286,48 |
| PITEGLIO | PT | 15.965.000,00 | 0,400 | 43,20 | 21.084,71 | -5,05 | 21.079,66 |
| PONTE BUGGIANESE | PT | 63.152.000,00 | 0,500 | 213,59 | 104.254,77 | -24,99 | 104.229,78 |
| QUARRATA | PT | 203.579.000,00 | 0,500 | 688,52 | 336.079,31 | -80,54 | 335.998,77 |
| SAMBUCA PISTOIESE | PT | 14.146.000,00 | 0,500 | 47,84 | 23.352,99 | -5,60 | 23.347,39 |
| SAN MARCELLO PISTOIESE | PT | 73.139.000,00 | 0,400 | 197,89 | 96.593,48 | -23,14 | 96.570,34 |
| SERRAVALLE PISTOIESE | PT | 98.495.000,00 | 0,200 | 133,25 | 65.040,36 | -15,59 | 65.024,77 |
| LUZZANO | PT | 42.787.000,00 | 0,400 | 115,77 | 56.508,09 | -13,54 | 56.494,55 |
| ABBADIA SAN SALVATORE | SI | 61.815.000,00 | 0,300 | 125,44 | 61.228,55 | -14,68 | 61.213,87 |
| ASCIANO | SI | 63.939.000,00 | 0,200 | 86,50 | 42.221,59 | -10,12 | 42.211,47 |
| BUONCONVENTO | SI | 30.389.000,00 | 0,200 | 41,11 | 20.067,13 | -4,81 | 20.062,32 |
| CASOLE D'ELSA | SI | 27.001.000,00 | 0,500 | 91,32 | 44.574,72 | -10,68 | 44.564,04 |
| CASTELLINA IN CHIANTI | SI | 33.723.000,00 | 0,500 | 114,05 | 55.671,77 | -13,34 | 55.658,43 |
| CASTELNUOVO BERARDENGA | SI | 102.587.000,00 | 0,500 | 346,96 | 169.356,21 | -40,59 | 169.315,62 |
| CASTIGLIONE D'ORCIA | SI | 20.298.000,00 | 0,400 | 54,92 | 26.807,24 | -6,43 | 26.800,81 |
| CETONA | SI | 23.186.000,00 | 0,200 | 31,37 | 15.310,69 | -3,67 | 15.307,02 |
| CHIANCIANO TERME | SI | 71.501.000,00 | 0,100 | 48,36 | 23.607,55 | -5,66 | 23.601,89 |
| CHIUSDINO | SI | 15.484.000,00 | 0,300 | 31,42 | 15.337,10 | -3,67 | 15.333,43 |
| CHIUSI | SI | 86.964.000,00 | 0,300 | 176,47 | 86.138,95 | -20,65 | 86.118,30 |
| COLLE DI VAL D'ELSA | SI | 212.041.000,00 | 0,500 | 717,14 | 350.048,85 | -83,90 | 349.964,95 |
| GAIOLE IN CHIANTI | SI | 28.742.000,00 | 0,500 | 97,21 | 47.448,86 | -11,37 | 47.437,49 |
| MONTALCINO | SI | 50.891.000,00 | 0,400 | 137,69 | 67.210,91 | -16,10 | 67.194,81 |
| MONTEPULCIANO | SI | 142.588.000,00 | 0,500 | 482,25 | 235.392,05 | -56,41 | 235.335,64 |
| MONTERIGGIONI | SI | 115.111.000,00 | 0,400 | 311,45 | 152.025,21 | -36,44 | 151.988,77 |
| MONTERONI D'ARBIA | SI | 79.587.000,00 | 0,000 | 0,00 | 0,00 | 0,00 | 0,00 |
| MONTICIANO | SI | 12.143.000,00 | 0,400 | 32,85 | 16.037,06 | -3,84 | 16.033,22 |
| MURLO | SI | 18.189.000,00 | 0,400 | 49,21 | 24.021,92 | -5,76 | 24.016,16 |
| PIANCASTAGNAIO | SI | 37.127.000,00 | 0,400 | 100,45 | 49.033,02 | -11,75 | 49.021,27 |
| PIENZA | SI | 21.304.000,00 | 0,200 | 28,82 | 14.067,92 | -3,37 | 14.064,55 |
| POGGIBONSI | SI | 311.919.000,00 | 0,400 | 843,95 | 411.946,32 | -98,73 | 411.847,59 |
| RADDA IN CHIANTI | SI | 17.130.000,00 | 0,500 | 57,94 | 28.279,14 | -6,78 | 28.272,36 |
| RADICOFANI | SI | 8.638.000,00 | 0,400 | 23,37 | 11.408,07 | -2,73 | 11.405,34 |
| RADICONOLI | SI | 8.354.000,00 | 0,400 | 22,60 | 11.032,99 | -2,65 | 11.030,34 |
| RAPOLANO TERME | SI | 49.936.000,00 | 0,000 | 0,00 | 0,00 | 0,00 | 0,00 |
| SAN CASCIANO DEI BAGNI | SI | 13.379.000,00 | 0,500 | 45,25 | 22.086,78 | -5,29 | 22.081,49 |
| SAN GIMIGNANO | SI | 79.539.000,00 | 0,000 | 0,00 | 0,00 | 0,00 | 0,00 |
| SAN GIOVANNI D'ASSO | SI | 9.875.000,00 | 0,000 | 0,00 | 0,00 | 0,00 | 0,00 |
| SAN QUIRICO D'ORCIA | SI | 22.428.000,00 | 0,000 | 0,00 | 0,00 | 0,00 | 0,00 |
| SARTEANO | SI | 38.026.000,00 | 0,300 | 77,16 | 37.665,24 | -9,03 | 37.656,21 |
| SIENA | SI | 875.973.000,00 | 0,200 | 1.185,05 | 578.441,59 | -138,62 | 578.302,97 |
| SINALUNGA | SI | 112.307.000,00 | 0,500 | 379,83 | 185.402,52 | -44,43 | 185.358,09 |
| SOVICILLE | SI | 99.790.000,00 | 0,400 | 270,00 | 131.791,01 | -31,58 | 131.759,43 |
| TORRITA DI SIENA | SI | 63.799.000,00 | 0,100 | 43,15 | 21.064,57 | -5,05 | 21.059,52 |
| TREQUANDA | SI | 13.110.000,00 | 0,000 | 0,00 | 0,00 | 0,00 | 0,00 |
| CANTAGALLO | PO | 27.036.000,00 | 0,500 | 91,44 | 44.632,50 | -10,70 | 44.621,80 |
| CARMIGNANO | PO | 123.347.000,00 | 0,200 | 166,87 | 81.451,18 | -19,52 | 81.431,66 |
| MONTEMURLO | PO | 185.323.000,00 | 0,400 | 501,42 | 244.753,05 | -58,65 | 244.694,40 |
| POGGIO A CAIANO | PO | 94.466.000,00 | 0,500 | 319,49 | 155.949,62 | -37,37 | 155.912,25 |
| PRATO | PO | 2.112.546.000,00 | 0,300 | 4.286,89 | 2.092.503,67 | -501,47 | 2.092.002,20 |
| VAIANO | PO | 100.320.000,00 | 0,500 | 339,29 | 165.613,72 | -39,69 | 165.574,03 |
| VERNIO | PO | 55.686.000,00 | 0,500 | 188,33 | 91.929,49 | -22,03 | 91.907,46 |
| ASSISI | PG | 233.255.000,00 | 0,000 | 0,00 | 0,00 | 0,00 | 0,00 |
| BASTIA UMBRA | PG | 176.674.000,00 | 0,400 | 478,02 | 233.330,46 | -55,92 | 233.274,54 |
| BETTONA | PG | 30.033.000,00 | 0,400 | 81,26 | 39.664,09 | -9,50 | 39.654,59 |
| BEVAGNA | PG | 39.693.000,00 | 0,400 | 107,40 | 52.421,90 | -12,57 | 52.409,33 |
| CAMPELLO SUL CLITUNNO | PG | 21.646.000,00 | 0,200 | 29,28 | 14.293,76 | -3,42 | 14.290,34 |
| CANNARA | PG | 31.960.000,00 | 0,200 | 43,24 | 21.104,52 | -5,06 | 21.099,46 |
| CASCIA | PG | 18.780.000,00 | 0,000 | 0,00 | 0,00 | 0,00 | 0,00 |
| CASTEL RITALDI | PG | 21.757.000,00 | 0,500 | 73,58 | 35.917,64 | -8,61 | 35.909,03 |
| CASTIGLIONE DEL LAGO | PG | 117.279.000,00 | 0,500 | 396,65 | 193.610,57 | -46,40 | 193.564,17 |
| CERRETO DI SPOLETO | PG | 8.697.000,00 | 0,000 | 0,00 | 0,00 | 0,00 | 0,00 |
| CITERNA | PG | 26.078.000,00 | 0,200 | 35,28 | 17.220,40 | -4,13 | 17.216,27 |
| CITTA' DELLA PIEVE | PG | 62.051.000,00 | 0,500 | 209,86 | 102.437,17 | -24,55 | 102.412,62 |
| CITTA' DI CASTELLO | PG | 372.131.000,00 | 0,400 | 1.006,86 | 491.467,31 | -117,78 | 491.349,53 |
| COLLAZZONE | PG | 21.910.000,00 | 0,200 | 29,64 | 14.468,09 | -3,47 | 14.464,62 |
| CORCIANO | PG | 166.387.000,00 | 0,200 | 225,09 | 109.872,30 | -26,33 | 109.845,97 |
| COSTACCIARO | PG | 9.696.000,00 | 0,290 | 19,02 | 9.283,88 | -2,22 | 9.281,66 |
| DERUTA | PG | 70.012.000,00 | 0,500 | 236,79 | 115.579,62 | -27,70 | 115.551,92 |
| FOLIGNO | PG | 540.933.000,00 | 0,300 | 1.097,69 | 535.801,02 | -128,41 | 535.672,61 |
| FOSSATO DI VICO | PG | 22.465.000,00 | 0,000 | 0,00 | 0,00 | 0,00 | 0,00 |
| FRATTA TODINA | PG | 13.788.000,00 | 0,400 | 37,31 | 18.209,59 | -4,36 | 18.205,23 |
| GIANO DELL'UMBRIA | PG | 25.967.000,00 | 0,200 | 35,13 | 17.147,10 | -4,11 | 17.142,99 |
| GUALDO CATTANEO | PG | 43.444.000,00 | 0,500 | 146,93 | 71.719,72 | -17,18 | 71.702,54 |
| GUALDO TADINO | PG | 138.778.000,00 | 0,200 | 187,74 | 91.640,91 | -21,96 | 91.618,95 |

XV LEGISLATURA - DISEGNI DI LEGGE E RELAZIONI - DOCUMENTI

| DENOMINAZIONE ENTE | SIGLA PROVINCIA | REDDITO IMPONIBILE I.R.P.E.F. 2002 DEFINITIVO | ALIQUOTE ANNO 2005 (1) | PARAMETRO A MILIONE | ASSEGNAZIONE TEORICA SPETTANTE 1° e 2° rata per €.488.000.000 | CONGUAGLI | PRIMA E SECONDA RATA EROGATE (2) |
|----------------------------|-----------------|---|------------------------|---------------------|---|-----------|----------------------------------|
| GUBBIO | PG | 272.961.000,00 | 0,400 | 738,54 | 360.495,12 | -86,39 | 360.408,73 |
| LISCIANO NICCONI | PG | 3.786.000,00 | 0,400 | 10,24 | 5.000,11 | -1,20 | 4.998,91 |
| MAGIONE | PG | 110.814.000,00 | 0,500 | 374,78 | 182.937,79 | -43,84 | 182.893,95 |
| MARSCIANO | PG | 143.312.000,00 | 0,500 | 484,69 | 236.587,26 | -56,69 | 236.530,57 |
| MASSA MARTANA | PG | 29.486.000,00 | 0,200 | 39,89 | 19.470,84 | -4,67 | 19.466,17 |
| MONTE CASTELLO DI VIBIO | PG | 11.858.000,00 | 0,500 | 40,10 | 19.575,83 | -4,69 | 19.571,14 |
| MONTEFALCO | PG | 42.232.000,00 | 0,500 | 142,83 | 69.718,89 | -16,71 | 69.702,18 |
| MONTELEONE DI SPOLETO | PG | 3.176.000,00 | 0,000 | 0,00 | 0,00 | 0,00 | 0,00 |
| MONTE SANTA MARIA TIBERINA | PG | 8.903.000,00 | 0,500 | 30,11 | 14.697,55 | -3,52 | 14.694,03 |
| MONTONE | PG | 11.769.000,00 | 0,400 | 31,84 | 15.543,12 | -3,72 | 15.539,40 |
| NOCERA UMBRA | PG | 49.085.000,00 | 0,200 | 66,40 | 32.412,88 | -7,77 | 32.405,11 |
| NORCIA | PG | 32.612.000,00 | 0,200 | 44,12 | 21.535,07 | -5,16 | 21.529,91 |
| PACIANO | PG | 7.941.000,00 | 0,500 | 26,86 | 13.109,43 | -3,14 | 13.106,29 |
| PANICALE | PG | 44.803.000,00 | 0,500 | 151,53 | 73.963,24 | -17,73 | 73.945,51 |
| PASSIGNANO SUL TRASIMENO | PG | 45.151.000,00 | 0,500 | 152,70 | 74.537,74 | -17,87 | 74.519,87 |
| PERUGIA | PG | 1.878.127.000,00 | 0,100 | 1.270,40 | 620.102,89 | -148,61 | 619.954,28 |
| PIEGARO | PG | 29.303.000,00 | 0,500 | 99,11 | 48.374,99 | -11,59 | 48.363,40 |
| PIETRALUNGA | PG | 15.914.000,00 | 0,200 | 21,53 | 10.508,68 | -2,52 | 10.506,16 |
| POGGIODOMO | PG | 1.146.000,00 | 0,000 | 0,00 | 0,00 | 0,00 | 0,00 |
| PRECI | PG | 5.510.000,00 | 0,000 | 0,00 | 0,00 | 0,00 | 0,00 |
| SAN GIUSTINO | PG | 97.259.000,00 | 0,400 | 263,15 | 128.448,37 | -30,78 | 128.417,59 |
| SANTANATOLIA DI NARCO | PG | 3.987.000,00 | 0,000 | 0,00 | 0,00 | 0,00 | 0,00 |
| SCHEGGIA E PASCELUPPO | PG | 11.648.000,00 | 0,300 | 23,64 | 11.537,49 | -2,77 | 11.534,72 |
| SCHEGGINO | PG | 4.058.000,00 | 0,000 | 0,00 | 0,00 | 0,00 | 0,00 |
| SELLANO | PG | 8.344.000,00 | 0,000 | 0,00 | 0,00 | 0,00 | 0,00 |
| SIGILLO | PG | 22.033.000,00 | 0,400 | 59,61 | 29.098,62 | -6,97 | 29.091,65 |
| SPELLO | PG | 74.503.000,00 | 0,400 | 201,58 | 98.394,89 | -23,58 | 98.371,31 |
| SPOLETO | PG | 365.922.000,00 | 0,500 | 1.237,58 | 604.083,99 | -144,77 | 603.939,22 |
| TODI | PG | 149.882.000,00 | 0,400 | 405,53 | 197.946,70 | -47,44 | 197.899,26 |
| TORGIANO | PG | 51.654.000,00 | 0,400 | 139,76 | 68.218,59 | -16,35 | 68.202,24 |
| TREVI | PG | 67.846.000,00 | 0,200 | 91,78 | 44.801,55 | -10,74 | 44.790,81 |
| TUORO SUL TRASIMENO | PG | 28.558.000,00 | 0,400 | 77,27 | 37.716,08 | -9,04 | 37.707,04 |
| UMBERTIDE | PG | 133.780.000,00 | 0,200 | 180,98 | 88.340,52 | -21,17 | 88.319,35 |
| VALFABBRICA | PG | 25.633.000,00 | 0,500 | 86,69 | 42.316,36 | -10,15 | 42.306,21 |
| VALLO DI NERA | PG | 2.921.000,00 | 0,000 | 0,00 | 0,00 | 0,00 | 0,00 |
| VALTOPINA | PG | 10.447.000,00 | 0,100 | 7,07 | 3.449,30 | -0,83 | 3.448,47 |
| ACQUASPARTA | TR | 39.883.000,00 | 0,500 | 134,89 | 65.841,03 | -15,78 | 65.825,25 |
| ALLERONA | TR | 13.251.000,00 | 0,500 | 44,82 | 21.875,47 | -5,24 | 21.870,23 |
| ALVIANO | TR | 10.904.000,00 | 0,200 | 14,75 | 7.200,36 | -1,72 | 7.198,64 |
| AMELIA | TR | 96.738.000,00 | 0,400 | 261,74 | 127.760,29 | -30,62 | 127.729,67 |
| ARRONE | TR | 22.110.000,00 | 0,400 | 59,82 | 29.200,31 | -7,00 | 29.193,31 |
| ATTIGLIANO | TR | 14.104.000,00 | 0,200 | 19,08 | 9.313,46 | -2,23 | 9.311,23 |
| AVIGLIANO UMBRO | TR | 18.309.000,00 | 0,400 | 49,54 | 24.180,39 | -5,79 | 24.174,60 |
| BASCHI | TR | 19.773.000,00 | 0,400 | 53,50 | 26.113,87 | -6,26 | 26.107,61 |
| CALVI DELL'UMBRIA | TR | 11.692.000,00 | 0,400 | 31,63 | 15.441,43 | -3,70 | 15.437,73 |
| CASTEL GORGIO | TR | 16.119.000,00 | 0,400 | 43,61 | 21.288,10 | -5,11 | 21.282,99 |
| CASTEL VISCARDO | TR | 24.243.000,00 | 0,400 | 65,59 | 32.017,33 | -7,67 | 32.009,66 |
| FABRO | TR | 21.763.000,00 | 0,500 | 73,60 | 35.927,54 | -8,61 | 35.918,93 |
| FERENTILLO | TR | 15.820.000,00 | 0,400 | 42,80 | 20.893,21 | -5,00 | 20.888,21 |
| FICULLE | TR | 13.125.000,00 | 0,200 | 17,76 | 8.666,99 | -2,08 | 8.664,91 |
| GROVE | TR | 13.650.000,00 | 0,400 | 36,93 | 18.027,33 | -4,32 | 18.023,01 |
| GUARDEA | TR | 12.268.000,00 | 0,400 | 33,19 | 16.202,14 | -3,88 | 16.198,26 |
| LUGNANO IN TEVERINA | TR | 11.053.000,00 | 0,200 | 14,95 | 7.298,76 | -1,73 | 7.297,01 |
| MONTECASTELLI | TR | 36.949.000,00 | 0,400 | 99,97 | 48.797,94 | -11,70 | 48.786,24 |
| MONTECCHIO | TR | 12.573.000,00 | 0,500 | 42,52 | 20.756,19 | -4,97 | 20.751,22 |
| MONTEFRANCO | TR | 11.427.000,00 | 0,500 | 38,65 | 18.864,31 | -4,52 | 18.859,79 |
| MONTEGABBIONE | TR | 8.984.000,00 | 0,300 | 18,23 | 8.898,76 | -2,13 | 8.896,63 |
| MONTELEONE D'ORVIETO | TR | 12.794.000,00 | 0,400 | 34,62 | 16.896,83 | -4,05 | 16.892,78 |
| NARNI | TR | 185.010.000,00 | 0,400 | 500,58 | 244.339,67 | -58,55 | 244.281,12 |
| ORVIETO | TR | 205.884.000,00 | 0,500 | 696,32 | 339.884,53 | -81,45 | 339.803,08 |
| OTRICOLI | TR | 13.932.000,00 | 0,500 | 47,12 | 22.999,70 | -5,51 | 22.994,19 |
| PARRANO | TR | 4.478.000,00 | 0,200 | 6,06 | 2.957,01 | -0,71 | 2.956,30 |
| PENNA IN TEVERINA | TR | 7.483.000,00 | 0,300 | 15,18 | 7.412,01 | -1,78 | 7.410,23 |
| POLINO | TR | 2.307.000,00 | 0,000 | 0,00 | 0,00 | 0,00 | 0,00 |
| PORANO | TR | 16.153.000,00 | 0,500 | 54,63 | 26.666,26 | -6,39 | 26.659,87 |
| SAN GEMINI | TR | 41.618.000,00 | 0,400 | 118,60 | 54.964,21 | -13,17 | 54.951,04 |
| SAN VENANZO | TR | 17.274.000,00 | 0,500 | 58,42 | 28.516,86 | -6,83 | 28.510,03 |
| STRONCONE | TR | 37.087.000,00 | 0,400 | 100,35 | 48.980,20 | -11,74 | 48.968,46 |
| TERNI | TR | 1.183.023.000,00 | 0,200 | 1.600,44 | 781.199,55 | -187,21 | 781.012,34 |
| AGUGLIANO | AN | 41.410.000,00 | 0,450 | 126,05 | 61.525,69 | -14,74 | 61.510,95 |
| ANCONA | AN | 1.314.720.000,00 | 0,500 | 4.446,50 | 2.170.411,46 | -520,14 | 2.169.891,32 |
| ARCEVIA | AN | 43.023.000,00 | 0,400 | 116,41 | 56.819,77 | -13,62 | 56.806,15 |
| BARBARA | AN | 11.615.000,00 | 0,400 | 31,43 | 15.339,74 | -3,68 | 15.336,06 |
| BELVEDERE OSTRENSE | AN | 18.981.000,00 | 0,200 | 25,68 | 12.533,94 | -3,00 | 12.530,94 |
| CAMBRANO | AN | 69.464.000,00 | 0,500 | 234,93 | 114.674,96 | -27,48 | 114.647,48 |
| CAMERATA PICENA | AN | 16.651.000,00 | 0,400 | 45,05 | 21.990,70 | -5,27 | 21.985,43 |
| CASTELBELLINO | AN | 36.230.000,00 | 0,250 | 61,27 | 29.905,23 | -7,17 | 29.898,06 |

XV LEGISLATURA - DISEGNI DI LEGGE E RELAZIONI - DOCUMENTI

| DENOMINAZIONE ENTE | SIGLA PROVIN CIA | REDDITO IMPONIBILE I.R.P.E.F. 2002 DEFINITIVO | ALIQUOTE ANNO 2005 (1) | PARAMETRO A MILIONE | ASSEGNAZIONE TEORICA SPETTANTE 1° e 2° rata per €.488.000.000 | CONGUAGLI | PRIMA E SECONDA RATA EROGATE (2) |
|------------------------|------------------|---|------------------------|---------------------|---|-----------|----------------------------------|
| CASTEL COLONNA | AN | 8.057.000,00 | 0,000 | 0,00 | 0,00 | 0,00 | 0,00 |
| CASTELFIDARDO | AN | 181.472.000,00 | 0,470 | 576,93 | 281.608,84 | -67,49 | 281.541,35 |
| CASTELLEONE DI SUASA | AN | 12.769.000,00 | 0,400 | 34,55 | 16.863,81 | -4,04 | 16.859,77 |
| CASTELPLANIO | AN | 31.251.000,00 | 0,300 | 63,42 | 30.954,51 | -7,42 | 30.947,09 |
| CERRETO D'ESI | AN | 33.778.000,00 | 0,500 | 114,24 | 55.762,56 | -13,36 | 55.749,20 |
| CHIARAVALLE | AN | 149.056.000,00 | 0,400 | 403,30 | 196.855,82 | -47,18 | 196.808,64 |
| CORINALDO | AN | 43.750.000,00 | 0,350 | 103,58 | 50.557,42 | -12,12 | 50.545,30 |
| CUPRAMONTANA | AN | 42.453.000,00 | 0,500 | 143,58 | 70.083,73 | -16,80 | 70.066,93 |
| FABRIANO | AN | 374.362.000,00 | 0,400 | 1.012,90 | 494.413,77 | -118,49 | 494.295,28 |
| FALCONARA MARITTIMA | AN | 328.866.000,00 | 0,500 | 1.112,25 | 542.909,92 | -130,11 | 542.779,81 |
| FILOTTRANO | AN | 82.675.000,00 | 0,500 | 279,61 | 136.484,40 | -32,71 | 136.451,69 |
| GENGA | AN | 17.995.000,00 | 0,200 | 24,34 | 11.882,85 | -2,84 | 11.880,01 |
| JESI | AN | 472.393.000,00 | 0,300 | 958,60 | 467.911,27 | -112,13 | 467.799,14 |
| LORETO | AN | 113.168.000,00 | 0,200 | 153,10 | 74.729,56 | -17,91 | 74.711,65 |
| MAIOLATI SPONTINI | AN | 56.547.000,00 | 0,200 | 76,50 | 37.340,35 | -8,95 | 37.331,40 |
| MERGO | AN | 8.628.000,00 | 0,400 | 23,34 | 11.394,86 | -2,73 | 11.392,13 |
| MONSANO | AN | 29.484.000,00 | 0,200 | 39,89 | 19.469,51 | -4,66 | 19.464,85 |
| MONTECAROTTO | AN | 19.851.000,00 | 0,200 | 26,86 | 13.108,44 | -3,14 | 13.105,30 |
| MONTEMARCIANO | AN | 93.008.000,00 | 0,500 | 314,56 | 153.542,67 | -36,79 | 153.505,88 |
| MONTERADO | AN | 12.845.000,00 | 0,000 | 0,00 | 0,00 | 0,00 | 0,00 |
| MONTE ROBERTO | AN | 26.027.000,00 | 0,200 | 35,21 | 17.186,72 | -4,12 | 17.182,60 |
| MONTE SAN VITO | AN | 55.864.000,00 | 0,500 | 188,94 | 92.223,34 | -22,10 | 92.201,24 |
| MORRO D'ALBA | AN | 14.814.000,00 | 0,500 | 50,10 | 24.455,76 | -5,86 | 24.449,90 |
| NUMANA | AN | 40.091.000,00 | 0,500 | 135,59 | 66.184,41 | -15,86 | 66.168,55 |
| OFFAGNA | AN | 16.973.000,00 | 0,200 | 22,96 | 11.207,98 | -2,68 | 11.205,30 |
| OSIMO | AN | 312.918.000,00 | 0,400 | 846,65 | 413.265,68 | -99,04 | 413.166,64 |
| OSTRA | AN | 50.487.000,00 | 0,400 | 136,60 | 66.677,35 | -15,98 | 66.661,37 |
| OSTRA VETERE | AN | 29.014.000,00 | 0,200 | 39,25 | 19.159,16 | -4,59 | 19.154,57 |
| POGGIO SAN MARCELLO | AN | 5.820.000,00 | 0,400 | 15,75 | 7.686,38 | -1,84 | 7.684,54 |
| POLVERIGI | AN | 30.114.000,00 | 0,400 | 81,48 | 39.771,07 | -9,53 | 39.761,54 |
| RIPE | AN | 29.665.000,00 | 0,400 | 80,26 | 39.178,08 | -9,39 | 39.168,69 |
| ROSORA | AN | 17.043.000,00 | 0,200 | 23,06 | 11.254,21 | -2,70 | 11.251,51 |
| SAN MARCELLO | AN | 17.837.000,00 | 0,200 | 24,13 | 11.778,51 | -2,82 | 11.775,69 |
| SAN PAOLO DI JESI | AN | 7.069.000,00 | 0,500 | 23,91 | 11.669,89 | -2,80 | 11.667,09 |
| SANTA MARIA NUOVA | AN | 33.531.000,00 | 0,200 | 45,36 | 22.141,93 | -5,31 | 22.136,62 |
| SASSOFERRATO | AN | 68.663.000,00 | 0,500 | 232,22 | 113.352,62 | -27,16 | 113.325,46 |
| SENIGALLIA | AN | 451.374.000,00 | 0,200 | 610,63 | 298.061,13 | -71,44 | 297.989,69 |
| SERRA DE' CONTI | AN | 34.292.000,00 | 0,500 | 115,98 | 56.611,11 | -13,57 | 56.597,54 |
| SERRA SAN QUIRICO | AN | 25.835.000,00 | 0,350 | 61,16 | 29.854,88 | -7,16 | 29.847,72 |
| SIROLO | AN | 36.586.000,00 | 0,500 | 123,74 | 60.398,16 | -14,47 | 60.383,69 |
| STAFFOLO | AN | 16.679.000,00 | 0,400 | 45,13 | 22.027,68 | -5,28 | 22.022,40 |
| ACQUASANTA TERME | AP | 21.550.000,00 | 0,500 | 72,88 | 35.575,91 | -8,52 | 35.567,39 |
| ACQUAVIVA PICENA | AP | 25.463.000,00 | 0,500 | 86,12 | 42.035,71 | -10,07 | 42.025,64 |
| ALTIDONA | AP | 18.420.000,00 | 0,500 | 62,30 | 30.408,74 | -7,29 | 30.401,45 |
| AMANDOLA | AP | 31.943.000,00 | 0,200 | 43,21 | 21.093,30 | -5,06 | 21.088,24 |
| APPIGNANO DEL TRONTO | AP | 13.638.000,00 | 0,500 | 46,12 | 22.514,35 | -5,39 | 22.508,96 |
| ARQUATA DEL TRONTO | AP | 8.370.000,00 | 0,500 | 28,31 | 13.817,65 | -3,31 | 13.814,34 |
| ASCOLI PICENO | AP | 540.577.000,00 | 0,500 | 1.828,28 | 892.413,98 | -213,87 | 892.200,11 |
| BELMONTE PICENO | AP | 5.040.000,00 | 0,200 | 6,82 | 3.328,12 | -0,80 | 3.327,32 |
| CAMPOFILONE | AP | 12.771.000,00 | 0,500 | 43,19 | 21.083,06 | -5,05 | 21.078,01 |
| CARASSAI | AP | 8.405.000,00 | 0,500 | 28,43 | 13.875,43 | -3,33 | 13.872,10 |
| CASTEL DI LAMA | AP | 62.562.000,00 | 0,500 | 211,59 | 103.280,76 | -24,75 | 103.256,01 |
| CASTIGNANO | AP | 25.317.000,00 | 0,500 | 85,62 | 41.794,69 | -10,02 | 41.784,67 |
| CASTORANO | AP | 16.910.000,00 | 0,500 | 57,19 | 27.915,95 | -6,69 | 27.909,26 |
| COLLI DEL TRONTO | AP | 25.898.000,00 | 0,500 | 87,59 | 42.753,83 | -10,24 | 42.743,59 |
| COMUNANZA | AP | 27.522.000,00 | 0,200 | 37,23 | 18.173,93 | -4,36 | 18.169,57 |
| COSSIGNANO | AP | 6.641.000,00 | 0,500 | 22,46 | 10.963,33 | -2,63 | 10.960,70 |
| CUPRA MARITTIMA | AP | 40.282.000,00 | 0,500 | 136,24 | 66.499,72 | -15,93 | 66.483,79 |
| FALERONE | AP | 23.649.000,00 | 0,500 | 79,98 | 39.041,06 | -9,36 | 39.031,70 |
| FERMO | AP | 335.392.000,00 | 0,500 | 1.134,33 | 553.683,40 | -132,69 | 553.550,71 |
| FOLIGNANO | AP | 77.362.000,00 | 0,400 | 209,32 | 102.170,72 | -24,48 | 102.146,24 |
| FORCE | AP | 10.951.000,00 | 0,400 | 29,63 | 14.462,80 | -3,46 | 14.459,34 |
| FRANCAVILLA D'ETE | AP | 7.073.000,00 | 0,200 | 9,57 | 4.670,60 | -1,12 | 4.669,48 |
| GROTTAMMARE | AP | 124.050.000,00 | 0,500 | 419,55 | 204.788,50 | -49,08 | 204.739,42 |
| GROTTAZZOLINA | AP | 26.978.000,00 | 0,500 | 91,24 | 44.536,76 | -10,68 | 44.526,08 |
| LAPEDONA | AP | 8.459.000,00 | 0,500 | 28,61 | 13.964,58 | -3,35 | 13.961,23 |
| MAGLIANO DI TENNA | AP | 8.496.000,00 | 0,400 | 22,99 | 11.220,53 | -2,69 | 11.217,84 |
| MALTIGNANO | AP | 19.065.000,00 | 0,500 | 64,48 | 31.473,54 | -7,54 | 31.466,00 |
| MASSA FERMANA | AP | 6.883.000,00 | 0,350 | 16,30 | 7.953,99 | -1,91 | 7.952,08 |
| MASSIGNANO | AP | 11.170.000,00 | 0,500 | 37,78 | 18.440,05 | -4,42 | 18.435,63 |
| MONSAMPietro MORICO | AP | 5.213.000,00 | 0,500 | 17,63 | 8.605,91 | -2,06 | 8.603,85 |
| MONSAMPOLO DEL TRONTO | AP | 29.843.000,00 | 0,500 | 100,93 | 49.266,45 | -11,81 | 49.254,64 |
| MONTALTO DELLE MARCHE | AP | 15.980.000,00 | 0,500 | 54,05 | 26.380,65 | -6,32 | 26.374,33 |
| MONTAPPONE | AP | 15.572.000,00 | 0,500 | 52,67 | 25.707,11 | -6,16 | 25.700,95 |
| MONTEDINOVE | AP | 3.608.000,00 | 0,500 | 12,20 | 5.956,28 | -1,43 | 5.954,85 |
| MONTEFALCONE APPENNINO | AP | 3.758.000,00 | 0,100 | 2,54 | 1.240,78 | -0,30 | 1.240,48 |
| MONTEFIORE DELL'ASO | AP | 15.028.000,00 | 0,400 | 40,66 | 19.847,23 | -4,76 | 19.842,47 |

XV LEGISLATURA - DISEGNI DI LEGGE E RELAZIONI - DOCUMENTI

| DENOMINAZIONE ENTE | SIGLA PROVINCIA | REDDITO IMPONIBILE I.R.P.E.F. 2002 DEFINITIVO | ALIQUOTE ANNO 2005 (1) | PARAMETRO A MILIONE | ASSEGNAZIONE TEORICA SPETTANTE 1° e 2° rata per €.488.000.000 | CONGUAGLI | PRIMA E SECONDA RATA EROGATE (2) |
|----------------------------|-----------------|---|------------------------|---------------------|---|-----------|----------------------------------|
| MONTEFORTINO | AP | 9.659.000,00 | 0,500 | 32,67 | 15.945,61 | -3,82 | 15.941,79 |
| MONTEGALLO | AP | 3.996.000,00 | 0,200 | 5,41 | 2.638,72 | -0,63 | 2.638,09 |
| MONTE GIBERTO | AP | 5.713.000,00 | 0,500 | 19,32 | 9.431,33 | -2,26 | 9.429,07 |
| MONTEGIORGIO | AP | 57.872.000,00 | 0,500 | 195,73 | 95.538,25 | -22,89 | 95.515,36 |
| MONTEGRANARO | AP | 121.128.000,00 | 0,500 | 409,67 | 199.964,71 | -47,92 | 199.916,79 |
| MONTELEONE DI FERMO | AP | 3.710.000,00 | 0,500 | 12,55 | 6.124,67 | -1,46 | 6.123,21 |
| MONTEPARO | AP | 5.860.000,00 | 0,400 | 15,86 | 7.739,20 | -1,85 | 7.737,35 |
| MONTEMONACO | AP | 4.492.000,00 | 0,400 | 12,15 | 5.932,51 | -1,42 | 5.931,09 |
| MONTEPRANDONE | AP | 81.912.000,00 | 0,500 | 277,03 | 135.224,79 | -32,40 | 135.192,39 |
| MONTE RINALDO | AP | 1.981.000,00 | 0,300 | 4,02 | 1.962,21 | -0,47 | 1.961,74 |
| MONTERUBBIANO | AP | 17.092.000,00 | 0,200 | 23,12 | 11.286,56 | -2,71 | 11.283,85 |
| MONTE SAN PIETRANGELI | AP | 19.639.000,00 | 0,200 | 26,57 | 12.968,45 | -3,11 | 12.965,34 |
| MONTE URANO | AP | 68.783.000,00 | 0,400 | 186,10 | 90.840,58 | -21,77 | 90.818,81 |
| MONTE VIDON COMBATTE | AP | 3.994.000,00 | 0,500 | 13,51 | 6.593,51 | -1,58 | 6.591,93 |
| MONTE VIDON CORRADO | AP | 5.973.000,00 | 0,100 | 4,04 | 1.972,11 | -0,47 | 1.971,64 |
| MONTOTONE | AP | 6.742.000,00 | 0,500 | 22,80 | 11.130,06 | -2,67 | 11.127,39 |
| MORESCO | AP | 4.195.000,00 | 0,400 | 11,35 | 5.540,27 | -1,33 | 5.538,94 |
| OFFIDA | AP | 39.105.000,00 | 0,500 | 132,26 | 64.556,67 | -15,47 | 64.541,20 |
| ORTEZZANO | AP | 5.605.000,00 | 0,300 | 11,37 | 5.551,82 | -1,33 | 5.550,49 |
| PALMIANO | AP | 1.188.000,00 | 0,200 | 1,61 | 784,49 | -0,19 | 784,30 |
| PEDASO | AP | 17.034.000,00 | 0,300 | 34,57 | 16.872,40 | -4,05 | 16.868,35 |
| PETRITOLI | AP | 16.753.000,00 | 0,500 | 56,66 | 27.656,77 | -6,63 | 27.650,14 |
| PONZANO DI FERMO | AP | 12.013.000,00 | 0,500 | 40,63 | 19.831,72 | -4,75 | 19.826,97 |
| PORTO SAN GIORGIO | AP | 159.499.000,00 | 0,500 | 539,44 | 263.309,64 | -63,10 | 263.246,54 |
| PORTO SANTELPIDIO | AP | 199.067.000,00 | 0,000 | 0,00 | 0,00 | 0,00 | 0,00 |
| RAPAGNANO | AP | 13.693.000,00 | 0,200 | 18,52 | 9.042,06 | -2,17 | 9.039,89 |
| RIPATRANSONE | AP | 31.802.000,00 | 0,500 | 107,56 | 52.500,47 | -12,58 | 52.487,89 |
| ROCCAFLUVIONE | AP | 16.037.000,00 | 0,500 | 54,24 | 26.474,75 | -6,34 | 26.468,41 |
| ROTELLA | AP | 6.924.000,00 | 0,400 | 18,73 | 9.144,42 | -2,19 | 9.142,23 |
| SAN BENEDETTO DEL TRONTO | AP | 456.180.000,00 | 0,500 | 1.542,84 | 753.086,81 | -180,48 | 752.906,33 |
| SANTA VITTORIA IN MATENANO | AP | 10.020.000,00 | 0,500 | 33,89 | 16.541,56 | -3,96 | 16.537,60 |
| SANTELPIDIO A MARE | AP | 135.868.000,00 | 0,350 | 321,66 | 157.008,81 | -37,62 | 156.971,19 |
| SERVIGLIANO | AP | 16.819.000,00 | 0,500 | 56,88 | 27.765,72 | -6,66 | 27.759,06 |
| SMERILLO | AP | 2.723.000,00 | 0,400 | 7,37 | 3.596,22 | -0,86 | 3.595,36 |
| SPINETOLI | AP | 47.733.000,00 | 0,500 | 161,44 | 78.800,24 | -18,89 | 78.781,35 |
| TORRE SAN PATRIZIO | AP | 17.534.000,00 | 0,500 | 59,30 | 28.946,08 | -6,94 | 28.939,14 |
| VENAROTTA | AP | 15.620.000,00 | 0,400 | 42,26 | 20.629,08 | -4,95 | 20.624,13 |
| ACQUACANINA | MC | 832.000,00 | 0,000 | 0,00 | 0,00 | 0,00 | 0,00 |
| APIRO | MC | 18.310.000,00 | 0,500 | 61,93 | 30.227,14 | -7,24 | 30.219,90 |
| APPIGNANO | MC | 30.447.000,00 | 0,500 | 102,97 | 50.263,56 | -12,04 | 50.251,52 |
| BELFORTE DEL CHIENTI | MC | 14.994.000,00 | 0,200 | 20,28 | 9.901,17 | -2,38 | 9.898,79 |
| BOLOGNOLA | MC | 1.145.000,00 | 0,000 | 0,00 | 0,00 | 0,00 | 0,00 |
| CALDAROLA | MC | 14.209.000,00 | 0,200 | 19,22 | 9.382,80 | -2,25 | 9.380,55 |
| CAMERINO | MC | 82.587.000,00 | 0,400 | 223,45 | 109.071,30 | -26,14 | 109.045,16 |
| CAMPOROTONDO DI FIASTRONE | MC | 4.281.000,00 | 0,200 | 5,79 | 2.826,92 | -0,68 | 2.826,24 |
| CASTELRAIMONDO | MC | 45.759.000,00 | 0,100 | 30,95 | 15.108,29 | -3,62 | 15.104,67 |
| CASTELSANTANGELO SUL NERA | MC | 2.266.000,00 | 0,200 | 3,07 | 1.496,33 | -0,36 | 1.495,97 |
| CESSAPALOMBO | MC | 4.088.000,00 | 0,200 | 5,53 | 2.699,47 | -0,64 | 2.698,83 |
| CINGOLI | MC | 83.482.000,00 | 0,500 | 282,34 | 137.816,63 | -33,02 | 137.783,61 |
| CIVITANOVA MARCHE | MC | 384.281.000,00 | 0,400 | 1.039,74 | 507.513,62 | -121,63 | 507.391,99 |
| COLMURANO | MC | 10.278.000,00 | 0,450 | 31,28 | 15.270,74 | -3,66 | 15.267,08 |
| CORRIDONIA | MC | 119.781.000,00 | 0,100 | 81,02 | 39.548,20 | -9,48 | 39.538,72 |
| ESANATOGLIA | MC | 19.708.000,00 | 0,500 | 66,65 | 32.535,04 | -7,79 | 32.527,25 |
| FIASTRA | MC | 4.002.000,00 | 0,400 | 10,83 | 5.285,38 | -1,27 | 5.284,11 |
| FIORDIMONTE | MC | 1.604.000,00 | 0,000 | 0,00 | 0,00 | 0,00 | 0,00 |
| FIUMINATA | MC | 13.760.000,00 | 0,200 | 18,62 | 9.086,30 | -2,18 | 9.084,12 |
| GAGLIOLE | MC | 4.738.000,00 | 0,100 | 3,20 | 1.564,35 | -0,37 | 1.563,98 |
| GUALDO | MC | 6.093.000,00 | 0,500 | 20,61 | 10.058,66 | -2,41 | 10.056,25 |
| LORO PICENO | MC | 19.631.000,00 | 0,400 | 53,12 | 25.926,34 | -6,22 | 25.920,12 |
| MACERATA | MC | 500.295.000,00 | 0,400 | 1.353,63 | 660.731,41 | -158,35 | 660.573,06 |
| MATELICA | MC | 99.203.000,00 | 0,500 | 335,51 | 163.769,72 | -39,24 | 163.730,48 |
| MOGLIANO | MC | 36.521.000,00 | 0,500 | 123,52 | 60.290,86 | -14,45 | 60.276,41 |
| MONTECASSIANO | MC | 60.537.000,00 | 0,400 | 163,79 | 79.950,22 | -19,16 | 79.931,06 |
| MONTE CAVALLLO | MC | 1.431.000,00 | 0,200 | 1,94 | 944,95 | -0,22 | 944,73 |
| MONTECOSARO | MC | 47.799.000,00 | 0,400 | 129,33 | 63.127,35 | -15,13 | 63.112,22 |
| MONTEFANO | MC | 27.738.000,00 | 0,500 | 93,81 | 45.791,40 | -10,97 | 45.780,43 |
| MONTELUPONE | MC | 26.286.000,00 | 0,400 | 71,12 | 34.715,49 | -8,32 | 34.707,17 |
| MONTE SAN GIUSTO | MC | 62.082.000,00 | 0,500 | 209,97 | 102.488,35 | -24,56 | 102.463,79 |
| MONTE SAN MARTINO | MC | 5.174.000,00 | 0,400 | 14,00 | 6.833,21 | -1,64 | 6.831,57 |
| MORROVALLE | MC | 78.101.000,00 | 0,400 | 211,32 | 103.146,71 | -24,72 | 103.121,99 |
| MUCCIA | MC | 8.715.000,00 | 0,000 | 0,00 | 0,00 | 0,00 | 0,00 |
| PENNA SAN GIOVANNI | MC | 8.730.000,00 | 0,500 | 29,53 | 14.411,96 | -3,45 | 14.408,51 |
| PETRILO | MC | 15.933.000,00 | 0,400 | 43,11 | 21.042,45 | -5,04 | 21.037,41 |
| PIEBBOVIGLIANA | MC | 6.928.000,00 | 0,200 | 9,37 | 4.574,85 | -1,10 | 4.573,75 |
| PIEVE TORINA | MC | 11.472.000,00 | 0,200 | 15,52 | 7.575,44 | -1,82 | 7.573,62 |
| PIORACO | MC | 12.111.000,00 | 0,200 | 16,38 | 7.997,40 | -1,91 | 7.995,49 |
| POGGIO SAN VICINO | MC | 2.374.000,00 | 0,500 | 8,03 | 3.919,13 | -0,94 | 3.918,19 |

XV LEGISLATURA - DISEGNI DI LEGGE E RELAZIONI - DOCUMENTI

| DENOMINAZIONE ENTE | SIGLA PROVINCIA | REDDITO IMPONIBILE I.R.P.E.F. 2002 DEFINITIVO | ALIQUOTE ANNO 2005 (1) | PARAMETRO A MILIONE | ASSEGNAZIONE TEORICA SPETTANTE 1° e 2° rata per €.488.000.000 | CONGUAGLI | PRIMA E SECONDA RATA EROGATE (2) |
|--------------------------|-----------------|---|------------------------|---------------------|---|-----------|----------------------------------|
| POLLENZA | MC | 49.642.000,00 | 0,500 | 167,89 | 81.951,72 | -19,64 | 81.932,08 |
| PORTO RECANATI | MC | 96.065.000,00 | 0,400 | 259,92 | 126.871,47 | -30,41 | 126.841,06 |
| POTENZA PICENA | MC | 132.151.000,00 | 0,100 | 89,39 | 43.632,41 | -10,46 | 43.621,95 |
| RECANATI | MC | 215.153.000,00 | 0,400 | 582,13 | 284.149,04 | -68,10 | 284.080,94 |
| RIFE SAN GINESIO | MC | 5.657.000,00 | 0,500 | 19,13 | 9.338,89 | -2,24 | 9.336,65 |
| SAN GINESIO | MC | 27.758.000,00 | 0,200 | 37,55 | 18.329,77 | -4,39 | 18.325,38 |
| SAN SEVERINO MARCHE | MC | 118.392.000,00 | 0,200 | 160,16 | 78.179,19 | -18,73 | 78.160,46 |
| SANT'ANGELO IN PONTANO | MC | 9.641.000,00 | 0,200 | 13,04 | 6.366,36 | -1,53 | 6.364,83 |
| SARNANO | MC | 26.708.000,00 | 0,500 | 90,33 | 44.091,03 | -10,57 | 44.080,46 |
| SEPRO | MC | 3.324.000,00 | 0,400 | 8,99 | 4.389,95 | -1,05 | 4.388,90 |
| SERRAPETRONA | MC | 6.685.000,00 | 0,500 | 22,61 | 11.035,96 | -2,65 | 11.033,31 |
| SERRAVALLE DI CHIENTI | MC | 7.983.000,00 | 0,000 | 0,00 | 0,00 | 0,00 | 0,00 |
| TOLENTINO | MC | 184.845.000,00 | 0,200 | 250,06 | 122.060,89 | -29,26 | 122.031,63 |
| TREIA | MC | 78.028.000,00 | 0,500 | 263,90 | 128.812,88 | -30,87 | 128.782,01 |
| URBISAGLIA | MC | 23.326.000,00 | 0,500 | 78,89 | 38.507,83 | -9,22 | 38.498,61 |
| USSITA | MC | 3.215.000,00 | 0,000 | 0,00 | 0,00 | 0,00 | 0,00 |
| VISSO | MC | 10.631.000,00 | 0,000 | 0,00 | 0,00 | 0,00 | 0,00 |
| ACQUALAGNA | PU | 30.576.000,00 | 0,500 | 103,41 | 50.476,53 | -12,10 | 50.464,43 |
| APECCHIO | PU | 14.200.000,00 | 0,200 | 19,21 | 9.376,85 | -2,25 | 9.374,60 |
| AUDITORE | PU | 10.412.000,00 | 0,400 | 28,17 | 13.750,96 | -3,30 | 13.747,66 |
| BARCHI | PU | 6.845.000,00 | 0,500 | 23,15 | 11.300,10 | -2,71 | 11.297,39 |
| BELFORTE ALL'ISAURO | PU | 5.047.000,00 | 0,500 | 17,07 | 8.331,87 | -2,00 | 8.329,87 |
| BORGHO PACE | PU | 4.437.000,00 | 0,500 | 15,01 | 7.324,85 | -1,76 | 7.323,09 |
| CAGLI | PU | 71.299.000,00 | 0,400 | 192,91 | 94.163,42 | -22,56 | 94.140,86 |
| CANTIANO | PU | 17.873.000,00 | 0,500 | 60,45 | 29.505,73 | -7,08 | 29.498,65 |
| CARPEGNA | PU | 11.599.000,00 | 0,400 | 31,38 | 15.318,61 | -3,67 | 15.314,94 |
| CARTOCETO | PU | 51.279.000,00 | 0,500 | 173,43 | 84.654,17 | -20,29 | 84.633,88 |
| CASTELDELICI | PU | 2.712.000,00 | 0,400 | 7,34 | 3.581,69 | -0,86 | 3.580,83 |
| COLBORDOLO | PU | 39.510.000,00 | 0,500 | 133,63 | 65.225,26 | -15,63 | 65.209,63 |
| FANO | PU | 607.924.000,00 | 0,500 | 2.056,05 | 1.003.594,08 | -240,51 | 1.003.353,57 |
| FERMIGNANO | PU | 67.820.000,00 | 0,500 | 229,37 | 111.960,95 | -26,83 | 111.934,12 |
| FOSSOMBRONE | PU | 87.458.000,00 | 0,200 | 118,32 | 57.752,17 | -13,84 | 57.738,33 |
| FRATTE ROSA | PU | 7.130.000,00 | 0,500 | 24,11 | 11.770,59 | -2,82 | 11.767,77 |
| FRONTINO | PU | 2.304.000,00 | 0,500 | 7,79 | 3.803,56 | -0,91 | 3.802,65 |
| FRONTONE | PU | 10.787.000,00 | 0,500 | 36,48 | 17.807,76 | -4,26 | 17.803,50 |
| GABICCE MARE | PU | 43.066.000,00 | 0,500 | 145,65 | 71.095,70 | -17,04 | 71.078,66 |
| GRADARA | PU | 27.257.000,00 | 0,500 | 92,19 | 44.997,35 | -10,79 | 44.986,56 |
| ISOLA DEL PIANO | PU | 4.365.000,00 | 0,500 | 14,76 | 7.205,98 | -1,73 | 7.204,25 |
| LUNANO | PU | 8.348.000,00 | 0,500 | 28,23 | 13.781,33 | -3,30 | 13.778,03 |
| MACERATA FELTRIA | PU | 17.319.000,00 | 0,500 | 58,57 | 28.591,15 | -6,85 | 28.584,30 |
| MAIOLO | PU | 5.353.000,00 | 0,500 | 18,10 | 8.837,03 | -2,12 | 8.834,91 |
| MERCATELLO SUL METAURO | PU | 9.694.000,00 | 0,500 | 32,79 | 16.003,39 | -3,84 | 15.999,55 |
| MERCATINO CONCA | PU | 6.676.000,00 | 0,500 | 22,58 | 11.021,11 | -2,65 | 11.018,46 |
| MOMBAROCCHIO | PU | 13.407.000,00 | 0,500 | 45,34 | 22.133,01 | -5,31 | 22.127,70 |
| MONDAVIO | PU | 32.121.000,00 | 0,500 | 108,64 | 53.027,10 | -12,71 | 53.014,39 |
| MONDOLFO | PU | 98.461.000,00 | 0,500 | 333,00 | 162.544,78 | -38,95 | 162.505,83 |
| MONTECALVO IN FOGLIA | PU | 18.343.000,00 | 0,200 | 24,82 | 12.112,65 | -2,91 | 12.109,74 |
| MONTE CERIGNONE | PU | 3.159.000,00 | 0,400 | 8,55 | 4.172,04 | -1,00 | 4.171,04 |
| MONTECICCARDO | PU | 8.672.000,00 | 0,500 | 29,33 | 14.316,21 | -3,43 | 14.312,78 |
| MONTECOPIOLO | PU | 6.996.000,00 | 0,200 | 9,46 | 4.619,76 | -1,11 | 4.618,65 |
| MONTEFELCINO | PU | 19.182.000,00 | 0,400 | 51,90 | 25.333,35 | -6,07 | 25.327,28 |
| MONTE GRIMANO | PU | 5.164.000,00 | 0,500 | 17,47 | 8.525,01 | -2,04 | 8.522,97 |
| MONTELABBATE | PU | 47.808.000,00 | 0,200 | 64,68 | 31.569,62 | -7,56 | 31.562,06 |
| MONTEMAGGIORE AL METAURO | PU | 16.109.000,00 | 0,500 | 54,48 | 26.593,62 | -6,38 | 26.587,24 |
| MONTE PORZIO | PU | 17.036.000,00 | 0,500 | 57,62 | 28.123,96 | -6,74 | 28.117,22 |
| NOVAFELTRIA | PU | 56.354.000,00 | 0,500 | 190,59 | 93.032,26 | -22,29 | 93.009,97 |
| ORCIANO DI PESARO | PU | 17.733.000,00 | 0,500 | 59,97 | 29.274,61 | -7,02 | 29.267,59 |
| PEGLIO | PU | 5.255.000,00 | 0,500 | 17,77 | 8.675,24 | -2,08 | 8.673,16 |
| PENNABILLI | PU | 22.135.000,00 | 0,500 | 74,86 | 36.541,67 | -8,76 | 36.532,91 |
| PERGOLA | PU | 58.987.000,00 | 0,500 | 199,50 | 97.378,95 | -23,34 | 97.355,61 |
| PESARO | PU | 1.096.558.000,00 | 0,300 | 2.225,19 | 1.086.154,64 | -260,30 | 1.085.894,34 |
| PETRIANO | PU | 21.958.000,00 | 0,500 | 74,26 | 36.249,46 | -8,69 | 36.240,77 |
| PIAGGE | PU | 8.181.000,00 | 0,500 | 27,67 | 13.505,64 | -3,23 | 13.502,41 |
| PIANDIMELETO | PU | 14.192.000,00 | 0,500 | 48,00 | 23.428,92 | -5,61 | 23.423,31 |
| PIETRARUBBIA | PU | 4.212.000,00 | 0,400 | 11,40 | 5.562,72 | -1,33 | 5.561,39 |
| PIOBBICO | PU | 15.434.000,00 | 0,200 | 20,88 | 10.191,72 | -2,45 | 10.189,27 |
| SALTARA | PU | 45.575.000,00 | 0,500 | 154,14 | 75.237,69 | -18,03 | 75.219,66 |
| SAN COSTANZO | PU | 31.345.000,00 | 0,500 | 106,01 | 51.746,04 | -12,40 | 51.733,64 |
| SAN GIORGIO DI PESARO | PU | 9.504.000,00 | 0,400 | 25,71 | 12.551,78 | -3,01 | 12.548,77 |
| SAN LEO | PU | 19.316.000,00 | 0,500 | 65,33 | 31.887,90 | -7,64 | 31.880,26 |
| SAN LORENZO IN CAMPO | PU | 26.691.000,00 | 0,200 | 36,11 | 17.625,18 | -4,22 | 17.620,96 |
| SANT'AGATA FELTRIA | PU | 17.986.000,00 | 0,400 | 48,66 | 23.753,82 | -5,69 | 23.748,13 |
| SANT'ANGELO IN LIZZOLA | PU | 65.656.000,00 | 0,500 | 222,05 | 108.388,51 | -25,98 | 108.362,53 |
| SANT'ANGELO IN VADO | PU | 30.227.000,00 | 0,500 | 102,23 | 49.900,38 | -11,96 | 49.888,42 |
| SANTI'IPPOLITO | PU | 11.395.000,00 | 0,500 | 38,54 | 18.811,49 | -4,51 | 18.806,98 |
| SASSOCORVARO | PU | 28.500.000,00 | 0,500 | 96,39 | 47.049,35 | -11,27 | 47.038,08 |
| SASSOFELTRIO | PU | 7.923.000,00 | 0,400 | 21,44 | 10.463,77 | -2,50 | 10.461,27 |

XV LEGISLATURA - DISEGNI DI LEGGE E RELAZIONI - DOCUMENTI

| DENOMINAZIONE ENTE | SIGLA PROVINCIA | REDDITO IMPONIBILE L.R.P.E.F. 2002 DEFINITIVO | ALIQUOTE ANNO 2005 (1) | PARAMETRO A MILIONE | ASSEGNAZIONE TEORICA SPETTANTE 1° e 2° rata per €.488.000.000 | CONGUAGLI | PRIMA E SECONDA RATA EROGATE (2) |
|------------------------------|-----------------|---|------------------------|---------------------|---|-----------|----------------------------------|
| SERRA SANT'ABBONDIO | PU | 8.772.000,00 | 0,500 | 29,67 | 14.481,30 | -3,47 | 14.477,83 |
| SERRUNGARINA | PU | 16.369.000,00 | 0,500 | 55,36 | 27.022,84 | -6,48 | 27.016,36 |
| TALAMELLO | PU | 8.355.000,00 | 0,400 | 22,61 | 11.034,31 | -2,64 | 11.031,67 |
| TAVOLETO | PU | 6.047.000,00 | 0,400 | 16,36 | 7.986,17 | -1,91 | 7.984,26 |
| TAVULLIA | PU | 39.898.000,00 | 0,500 | 134,94 | 65.865,79 | -15,78 | 65.850,01 |
| URBANIA | PU | 61.819.000,00 | 0,500 | 209,08 | 102.054,18 | -24,46 | 102.029,72 |
| URBINO | PU | 161.172.000,00 | 0,400 | 436,08 | 212.857,22 | -51,02 | 212.806,20 |
| ACQUAFONDATA | FR | 1.682.000,00 | 0,100 | 1,14 | 555,35 | -0,14 | 555,21 |
| ACUTO | FR | 12.009.000,00 | 0,200 | 16,25 | 7.930,04 | -1,90 | 7.928,14 |
| ALATRI | FR | 190.959.000,00 | 0,500 | 645,84 | 315.245,53 | -75,55 | 315.169,98 |
| ALVITO | FR | 18.309.000,00 | 0,500 | 61,92 | 30.225,50 | -7,25 | 30.218,25 |
| AMASENO | FR | 21.470.000,00 | 0,500 | 72,61 | 35.443,85 | -8,49 | 35.435,36 |
| ANAGNI | FR | 161.226.000,00 | 0,200 | 218,11 | 106.464,26 | -25,51 | 106.438,75 |
| AQUINO | FR | 37.104.000,00 | 0,000 | 0,00 | 0,00 | 0,00 | 0,00 |
| ARCE | FR | 46.515.000,00 | 0,100 | 31,46 | 15.357,90 | -3,68 | 15.354,22 |
| ARNARA | FR | 14.715.000,00 | 0,400 | 39,81 | 19.433,86 | -4,66 | 19.429,20 |
| ARPINO | FR | 54.725.000,00 | 0,500 | 185,08 | 90.343,01 | -21,65 | 90.321,36 |
| ATINA | FR | 28.955.000,00 | 0,500 | 97,93 | 47.800,49 | -11,45 | 47.789,04 |
| AUSONIA | FR | 13.254.000,00 | 0,500 | 44,83 | 21.880,42 | -5,24 | 21.875,18 |
| BELMONTE CASTELLO | FR | 4.371.000,00 | 0,000 | 0,00 | 0,00 | 0,00 | 0,00 |
| BOVILLE ERNICA | FR | 47.359.000,00 | 0,200 | 64,07 | 31.273,12 | -7,49 | 31.265,63 |
| BROCCOSTELLA | FR | 17.087.000,00 | 0,400 | 46,23 | 22.566,53 | -5,41 | 22.561,12 |
| CAMPOLI APPENNINO | FR | 10.016.000,00 | 0,300 | 20,32 | 9.920,98 | -2,38 | 9.918,60 |
| CASALATTICO | FR | 2.006.000,00 | 0,200 | 2,71 | 1.324,64 | -0,31 | 1.324,33 |
| CASALVIERI | FR | 15.399.000,00 | 0,100 | 10,42 | 5.084,30 | -1,22 | 5.083,08 |
| CASSINO | FR | 289.779.000,00 | 0,500 | 980,06 | 478.382,98 | -114,65 | 478.268,33 |
| CASTELLIRI | FR | 22.132.000,00 | 0,400 | 59,88 | 29.229,37 | -7,01 | 29.222,36 |
| CASTELNUOVO PARANO | FR | 4.028.000,00 | 0,400 | 10,90 | 5.319,71 | -1,27 | 5.318,44 |
| CASTROCIELLO | FR | 29.353.000,00 | 0,500 | 99,27 | 48.457,53 | -11,61 | 48.445,92 |
| CASTRO DEI VOLSCI | FR | 34.142.000,00 | 0,400 | 92,38 | 45.090,79 | -10,81 | 45.079,98 |
| CECCANO | FR | 155.741.000,00 | 0,400 | 421,38 | 205.684,58 | -49,29 | 205.635,29 |
| CEPRANO | FR | 62.526.000,00 | 0,200 | 84,59 | 41.288,53 | -9,90 | 41.278,63 |
| CERVARO | FR | 49.535.000,00 | 0,500 | 167,53 | 81.775,08 | -19,60 | 81.755,48 |
| COLFELICE | FR | 13.189.000,00 | 0,000 | 0,00 | 0,00 | 0,00 | 0,00 |
| COLLEPARDO | FR | 5.776.000,00 | 0,200 | 7,81 | 3.814,14 | -0,92 | 3.813,22 |
| COLLE SAN MAGNO | FR | 4.422.000,00 | 0,300 | 8,97 | 4.380,05 | -1,05 | 4.379,00 |
| CORENO AUSONIO | FR | 10.803.000,00 | 0,400 | 29,23 | 14.267,35 | -3,42 | 14.263,93 |
| ESPERIA | FR | 24.099.000,00 | 0,200 | 32,60 | 15.913,58 | -3,82 | 15.909,76 |
| FALVATERRA | FR | 6.016.000,00 | 0,450 | 18,31 | 8.938,39 | -2,15 | 8.936,24 |
| FERENTINO | FR | 148.196.000,00 | 0,400 | 400,97 | 195.720,03 | -46,90 | 195.673,13 |
| FILETTINO | FR | 3.768.000,00 | 0,200 | 5,10 | 2.488,17 | -0,60 | 2.487,57 |
| FIUGGI | FR | 73.557.000,00 | 0,200 | 99,51 | 48.572,76 | -11,64 | 48.561,12 |
| FONTANA LIRI | FR | 26.496.000,00 | 0,500 | 89,61 | 43.741,04 | -10,48 | 43.730,56 |
| FONTECHIARI | FR | 7.754.000,00 | 0,100 | 5,24 | 2.560,15 | -0,61 | 2.559,54 |
| FROSINONE | FR | 465.223.000,00 | 0,500 | 1.573,43 | 768.015,50 | -184,06 | 767.831,44 |
| FUMONE | FR | 10.441.000,00 | 0,000 | 0,00 | 0,00 | 0,00 | 0,00 |
| GALLINARO | FR | 6.654.000,00 | 0,000 | 0,00 | 0,00 | 0,00 | 0,00 |
| GIULIANO DI ROMA | FR | 15.863.000,00 | 0,500 | 53,65 | 26.187,50 | -6,27 | 26.181,23 |
| GUARCINO | FR | 12.047.000,00 | 0,400 | 32,60 | 15.910,28 | -3,82 | 15.906,46 |
| ISOLA DEL LIRI | FR | 102.792.000,00 | 0,500 | 347,65 | 169.694,64 | -40,67 | 169.653,97 |
| MONTE SAN GIOVANNI CAMPANO | FR | 74.141.000,00 | 0,000 | 0,00 | 0,00 | 0,00 | 0,00 |
| MOROLO | FR | 20.760.000,00 | 0,400 | 56,17 | 27.417,39 | -6,57 | 27.410,82 |
| PALIANO | FR | 53.287.000,00 | 0,500 | 180,22 | 87.969,08 | -21,08 | 87.948,00 |
| PASTENA | FR | 9.578.000,00 | 0,300 | 19,44 | 9.487,13 | -2,27 | 9.484,86 |
| PATRICA | FR | 22.674.000,00 | 0,400 | 61,35 | 29.945,18 | -7,18 | 29.938,00 |
| PESCOSOLIDO | FR | 9.588.000,00 | 0,300 | 19,46 | 9.497,03 | -2,27 | 9.494,76 |
| PICINISCO | FR | 5.643.000,00 | 0,500 | 19,09 | 9.315,77 | -2,23 | 9.313,54 |
| PICO | FR | 19.289.000,00 | 0,100 | 13,05 | 6.368,67 | -1,53 | 6.367,14 |
| PIEDIMONTE SAN GERMANO | FR | 33.600.000,00 | 0,500 | 113,64 | 55.468,71 | -13,29 | 55.455,42 |
| PIGLIO | FR | 32.187.000,00 | 0,500 | 108,86 | 53.136,05 | -12,73 | 53.123,32 |
| PIGNATARO INTERAMNA | FR | 14.070.000,00 | 0,200 | 19,03 | 9.291,00 | -2,22 | 9.288,78 |
| POFI | FR | 24.119.000,00 | 0,450 | 73,42 | 35.835,27 | -8,59 | 35.826,68 |
| PONTECORVO | FR | 87.358.000,00 | 0,500 | 295,45 | 144.215,35 | -34,56 | 144.180,79 |
| POSTA FIBRENO | FR | 9.125.000,00 | 0,500 | 30,86 | 15.064,05 | -3,61 | 15.060,44 |
| RIFI | FR | 34.071.000,00 | 0,500 | 115,23 | 56.246,27 | -13,48 | 56.232,79 |
| ROCCA D'ARCE | FR | 6.976.000,00 | 0,000 | 0,00 | 0,00 | 0,00 | 0,00 |
| ROCCASECCA | FR | 53.382.000,00 | 0,400 | 144,43 | 70.500,73 | -16,90 | 70.483,83 |
| SAN BIAGIO SARACINISCO | FR | 1.830.000,00 | 0,400 | 4,95 | 2.416,85 | -0,58 | 2.416,27 |
| SAN DONATO VAL DI COMINO | FR | 13.324.000,00 | 0,500 | 45,06 | 21.995,99 | -5,28 | 21.990,71 |
| SAN GIORGIO A LIRI | FR | 18.241.000,00 | 0,500 | 61,69 | 30.113,23 | -7,21 | 30.106,02 |
| SAN GIOVANNI INCARICO | FR | 23.741.000,00 | 0,200 | 32,12 | 15.677,17 | -3,76 | 15.673,41 |
| SANT'AMBROGIO SUL GARIGLIANO | FR | 5.802.000,00 | 0,100 | 3,92 | 1.915,65 | -0,46 | 1.915,19 |
| SANT'ANDREA DEL GARIGLIANO | FR | 8.135.000,00 | 0,500 | 27,51 | 13.429,70 | -3,22 | 13.426,48 |
| SANT'APOLLINARE | FR | 12.680.000,00 | 0,400 | 34,31 | 16.746,27 | -4,02 | 16.742,25 |
| SANT'ELIA FIUMERAPIDO | FR | 38.720.000,00 | 0,500 | 130,95 | 63.921,09 | -15,32 | 63.905,77 |
| SANTOPADRE | FR | 8.837.000,00 | 0,000 | 0,00 | 0,00 | 0,00 | 0,00 |
| SAN VITTORE DEL LAZIO | FR | 15.229.000,00 | 0,000 | 0,00 | 0,00 | 0,00 | 0,00 |

XV LEGISLATURA - DISEGNI DI LEGGE E RELAZIONI - DOCUMENTI

| DENOMINAZIONE ENTE | SIGLA PROVINCIA | REDDITO IMPONIBILE I.R.P.E.F. 2002 DEFINITIVO | ALIQUOTE ANNO 2005 (1) | PARAMETRO A MILIONE | ASSEGNAZIONE TEORICA SPETTANTE 1° e 2° rata per €.488.000.000 | CONGUAGLI | PRIMA E SECONDA RATA EROGATE (2) |
|-----------------------|-----------------|---|------------------------|---------------------|---|-----------|----------------------------------|
| SERRONE | FR | 19.943.000,00 | 0,100 | 13,49 | 6.584,60 | -1,58 | 6.583,02 |
| SETTEFRATI | FR | 3.938.000,00 | 0,300 | 7,99 | 3.900,63 | -0,93 | 3.899,70 |
| SGURGOLA | FR | 15.871.000,00 | 0,000 | 0,00 | 0,00 | 0,00 | 0,00 |
| SORA | FR | 196.057.000,00 | 0,500 | 663,08 | 323.661,59 | -77,57 | 323.584,02 |
| STRANGOLAGALLI | FR | 13.190.000,00 | 0,400 | 35,69 | 17.419,81 | -4,17 | 17.415,64 |
| SUPINO | FR | 32.442.000,00 | 0,400 | 87,78 | 42.845,62 | -10,27 | 42.835,35 |
| TERELLE | FR | 2.545.000,00 | 0,400 | 6,89 | 3.361,14 | -0,81 | 3.360,33 |
| TORRE CAJETANI | FR | 7.833.000,00 | 0,400 | 21,19 | 10.344,92 | -2,48 | 10.342,44 |
| TORRICE | FR | 31.537.000,00 | 0,500 | 106,66 | 52.063,00 | -12,47 | 52.050,53 |
| TREVI NEL LAZIO | FR | 11.098.000,00 | 0,000 | 0,00 | 0,00 | 0,00 | 0,00 |
| TRIVIGLIANO | FR | 9.942.000,00 | 0,500 | 33,62 | 16.412,79 | -3,93 | 16.408,86 |
| VALLECORSA | FR | 18.626.000,00 | 0,200 | 25,20 | 12.299,52 | -2,94 | 12.296,58 |
| VALLEMAIO | FR | 4.981.000,00 | 0,500 | 16,85 | 8.222,91 | -1,98 | 8.220,93 |
| VALLEROTONDA | FR | 9.102.000,00 | 0,200 | 12,31 | 6.010,43 | -1,44 | 6.008,99 |
| VEROLI | FR | 117.583.000,00 | 0,200 | 159,07 | 77.644,97 | -18,61 | 77.626,36 |
| VICALVI | FR | 4.682.000,00 | 0,200 | 6,33 | 3.091,72 | -0,74 | 3.090,98 |
| VICO NEL LAZIO | FR | 12.368.000,00 | 0,000 | 0,00 | 0,00 | 0,00 | 0,00 |
| VILLA LATINA | FR | 6.791.000,00 | 0,500 | 22,97 | 11.210,96 | -2,69 | 11.208,27 |
| VILLA SANTA LUCIA | FR | 17.725.000,00 | 0,400 | 47,96 | 23.409,12 | -5,61 | 23.403,51 |
| VILLA SANTO STEFANO | FR | 9.109.000,00 | 0,400 | 24,65 | 12.030,11 | -2,88 | 12.027,23 |
| VITICUSO | FR | 1.930.000,00 | 0,000 | 0,00 | 0,00 | 0,00 | 0,00 |
| APRILA | LT | 448.024.000,00 | 0,400 | 1.212,21 | 591.697,96 | -141,80 | 591.556,16 |
| BASSIANO | LT | 9.638.000,00 | 0,500 | 32,60 | 15.910,93 | -3,81 | 15.907,12 |
| CAMPODIMELE | LT | 4.013.000,00 | 0,400 | 10,86 | 5.299,90 | -1,27 | 5.298,63 |
| CASTELFORTE | LT | 31.434.000,00 | 0,200 | 42,53 | 20.757,18 | -4,97 | 20.752,21 |
| CISTERNA DI LATINA | LT | 219.350.000,00 | 0,500 | 741,86 | 362.114,94 | -86,79 | 362.028,15 |
| CORI | LT | 73.078.000,00 | 0,400 | 197,72 | 96.512,91 | -23,13 | 96.489,78 |
| FONDI | LT | 175.368.000,00 | 0,400 | 474,49 | 231.605,64 | -55,50 | 231.550,14 |
| FORMIA | LT | 299.767.000,00 | 0,200 | 405,54 | 197.948,68 | -47,44 | 197.901,24 |
| GAETA | LT | 189.532.000,00 | 0,400 | 512,81 | 250.311,80 | -59,98 | 250.251,82 |
| GITRI | LT | 58.802.000,00 | 0,400 | 159,10 | 77.658,84 | -18,61 | 77.640,23 |
| LATINA | LT | 1.099.884.000,00 | 0,400 | 2.975,92 | 1.452.598,78 | -348,12 | 1.452.250,66 |
| LENOLA | LT | 25.274.000,00 | 0,200 | 34,19 | 16.689,48 | -4,00 | 16.685,48 |
| MAENZA | LT | 15.050.000,00 | 0,500 | 50,90 | 24.845,36 | -5,95 | 24.839,41 |
| MINTURNO | LT | 128.203.000,00 | 0,200 | 173,44 | 84.657,80 | -20,29 | 84.637,51 |
| MONTE SAN BIAGIO | LT | 26.912.000,00 | 0,500 | 91,02 | 44.427,79 | -10,64 | 44.417,15 |
| NORMA | LT | 25.361.000,00 | 0,500 | 85,77 | 41.867,33 | -10,04 | 41.857,29 |
| PONTINIA | LT | 80.481.000,00 | 0,200 | 108,88 | 53.144,97 | -12,74 | 53.132,23 |
| PONZA | LT | 18.939.000,00 | 0,000 | 0,00 | 0,00 | 0,00 | 0,00 |
| PRIVERNO | LT | 86.926.000,00 | 0,400 | 235,19 | 114.801,75 | -27,52 | 114.774,23 |
| PROSEDI | LT | 7.428.000,00 | 0,500 | 25,12 | 12.262,55 | -2,94 | 12.259,61 |
| ROCCAGORGA | LT | 26.810.000,00 | 0,200 | 36,27 | 17.703,76 | -4,24 | 17.699,52 |
| ROCCA MASSIMA | LT | 6.930.000,00 | 0,500 | 23,44 | 11.440,42 | -2,74 | 11.437,68 |
| ROCCASECCA DEI VOLSCI | LT | 7.053.000,00 | 0,500 | 23,85 | 11.643,48 | -2,79 | 11.640,69 |
| SABAUDIA | LT | 132.488.000,00 | 0,400 | 358,47 | 174.974,74 | -41,94 | 174.932,80 |
| SAN FELICE CIRCEO | LT | 52.867.000,00 | 0,500 | 178,80 | 87.275,73 | -20,92 | 87.254,81 |
| SANTI COSMA E DAMIANO | LT | 38.602.000,00 | 0,200 | 52,22 | 25.490,51 | -6,10 | 25.484,41 |
| SERMONETA | LT | 50.221.000,00 | 0,500 | 169,85 | 82.907,57 | -19,87 | 82.887,70 |
| SEZZE | LT | 124.757.000,00 | 0,500 | 421,94 | 205.955,66 | -49,36 | 205.906,30 |
| SONNINO | LT | 36.424.000,00 | 0,500 | 123,19 | 60.130,72 | -14,41 | 60.116,31 |
| SPERLONGA | LT | 19.142.000,00 | 0,000 | 0,00 | 0,00 | 0,00 | 0,00 |
| SPIGNO SATURNIA | LT | 15.170.000,00 | 0,000 | 0,00 | 0,00 | 0,00 | 0,00 |
| TERRACINA | LT | 271.095.000,00 | 0,500 | 916,87 | 447.538,40 | -107,25 | 447.431,15 |
| VENTOTENE | LT | 5.166.000,00 | 0,500 | 17,47 | 8.528,31 | -2,04 | 8.526,27 |
| ACCUMOLI | RI | 4.093.000,00 | 0,200 | 5,54 | 2.702,78 | -0,65 | 2.702,13 |
| AMATRICE | RI | 17.394.000,00 | 0,400 | 47,06 | 22.971,97 | -5,50 | 22.966,47 |
| ANTRODOCO | RI | 24.403.000,00 | 0,200 | 33,01 | 16.114,32 | -3,86 | 16.110,46 |
| ASCREA | RI | 1.887.000,00 | 0,200 | 2,55 | 1.246,07 | -0,30 | 1.245,77 |
| BELMONTE IN SABINA | RI | 4.151.000,00 | 0,400 | 11,23 | 5.482,15 | -1,31 | 5.480,84 |
| BORBONA | RI | 4.515.000,00 | 0,400 | 12,22 | 5.962,88 | -1,42 | 5.961,46 |
| BORGO VELINO | RI | 7.448.000,00 | 0,300 | 15,11 | 7.377,34 | -1,77 | 7.375,57 |
| BORGOROSE | RI | 28.279.000,00 | 0,400 | 76,51 | 37.347,61 | -8,95 | 37.338,66 |
| CANTALICE | RI | 20.225.000,00 | 0,400 | 54,72 | 26.710,83 | -6,40 | 26.704,43 |
| CANTALUPO IN SABINA | RI | 10.534.000,00 | 0,400 | 28,50 | 13.912,08 | -3,34 | 13.908,74 |
| CASAPROTA | RI | 5.238.000,00 | 0,100 | 3,54 | 1.729,43 | -0,41 | 1.729,02 |
| CASPERIA | RI | 8.918.000,00 | 0,400 | 24,13 | 11.777,85 | -2,82 | 11.775,03 |
| CASTEL DI TORA | RI | 2.103.000,00 | 0,400 | 5,69 | 2.777,40 | -0,66 | 2.776,74 |
| CASTELNUOVO DI FARFA | RI | 7.305.000,00 | 0,500 | 24,71 | 12.059,49 | -2,89 | 12.056,60 |
| CASTEL SANT'ANGELO | RI | 9.399.000,00 | 0,500 | 31,79 | 15.516,38 | -3,72 | 15.512,66 |
| CITTADUCALE | RI | 63.279.000,00 | 0,000 | 0,00 | 0,00 | 0,00 | 0,00 |
| CITTAREALE | RI | 2.628.000,00 | 0,000 | 0,00 | 0,00 | 0,00 | 0,00 |
| COLLALTO SABINO | RI | 3.298.000,00 | 0,400 | 8,92 | 4.355,62 | -1,04 | 4.354,58 |
| COLLE DI TORA | RI | 2.303.000,00 | 0,500 | 7,79 | 3.801,92 | -0,91 | 3.801,01 |
| COLLEGIOVE | RI | 1.182.000,00 | 0,500 | 4,00 | 1.951,31 | -0,46 | 1.950,85 |
| COLLEVECCHIO | RI | 9.076.000,00 | 0,200 | 12,28 | 5.993,26 | -1,44 | 5.991,82 |
| COLLI SUL VELINO | RI | 3.479.000,00 | 0,400 | 9,41 | 4.594,66 | -1,10 | 4.593,56 |
| CONCERNIANO | RI | 2.195.000,00 | 0,500 | 7,42 | 3.623,63 | -0,87 | 3.622,76 |

XV LEGISLATURA - DISEGNI DI LEGGE E RELAZIONI - DOCUMENTI

| DENOMINAZIONE ENTE | SIGLA PROVIN CIA | REDDITO IMPONIBILE I.R.P.E.F. 2002 DEFINITIVO | ALIQUOTE ANNO 2005 (1) | PARAMETRO A MILIONE | ASSEGNAZIONE TEORICA SPETTANTE 1° e 2° rata per €.488.000.000 | CONGUAGLI | PRIMA E SECONDA RATA EROGATE (2) |
|------------------------------|------------------|---|------------------------|---------------------|---|-----------|----------------------------------|
| CONFIGNI | RI | 4.960.000,00 | 0,000 | 0,00 | 0,00 | 0,00 | 0,00 |
| CONTIGLIANO | RI | 27.823.000,00 | 0,400 | 75,28 | 36.745,38 | -8,80 | 36.736,58 |
| COTTANELLO | RI | 3.691.000,00 | 0,000 | 0,00 | 0,00 | 0,00 | 0,00 |
| FARA IN SABINA | RI | 88.195.000,00 | 0,200 | 119,31 | 58.238,84 | -13,96 | 58.224,88 |
| FIAMIGNANO | RI | 10.791.000,00 | 0,400 | 29,20 | 14.251,50 | -3,42 | 14.248,08 |
| FORANO | RI | 18.763.000,00 | 0,500 | 63,46 | 30.974,98 | -7,42 | 30.967,56 |
| FRASSO SABINO | RI | 4.778.000,00 | 0,000 | 0,00 | 0,00 | 0,00 | 0,00 |
| GRBCCIO | RI | 12.054.000,00 | 0,200 | 16,31 | 7.959,76 | -1,91 | 7.957,85 |
| LABRO | RI | 2.510.000,00 | 0,400 | 6,79 | 3.314,91 | -0,79 | 3.314,12 |
| LBONESSA | RI | 18.480.000,00 | 0,000 | 0,00 | 0,00 | 0,00 | 0,00 |
| LONGONE SABINO | RI | 3.832.000,00 | 0,200 | 5,18 | 2.530,43 | -0,60 | 2.529,83 |
| MAGLIANO SABINA | RI | 27.209.000,00 | 0,500 | 92,02 | 44.918,10 | -10,76 | 44.907,34 |
| MARCESELLI | RI | 1.019.000,00 | 0,000 | 0,00 | 0,00 | 0,00 | 0,00 |
| MICIGLIANO | RI | 910.000,00 | 0,500 | 3,08 | 1.502,28 | -0,37 | 1.501,91 |
| MOMPEO | RI | 3.635.000,00 | 0,500 | 12,29 | 6.000,86 | -1,44 | 5.999,42 |
| MONTASOLA | RI | 2.114.000,00 | 0,000 | 0,00 | 0,00 | 0,00 | 0,00 |
| MONTEBUONO | RI | 5.530.000,00 | 0,100 | 3,74 | 1.825,84 | -0,43 | 1.825,41 |
| MONTELEONE SABINO | RI | 8.313.000,00 | 0,300 | 16,87 | 8.234,13 | -1,98 | 8.232,15 |
| MONTENERO SABINO | RI | 2.226.000,00 | 0,000 | 0,00 | 0,00 | 0,00 | 0,00 |
| MONTE SAN GIOVANNI IN SABINA | RI | 5.366.000,00 | 0,100 | 3,63 | 1.771,70 | -0,43 | 1.771,27 |
| MONTEPOLI DI SABINA | RI | 28.714.000,00 | 0,100 | 19,42 | 9.480,53 | -2,28 | 9.478,25 |
| MORRO REATINO | RI | 2.674.000,00 | 0,500 | 9,04 | 4.414,38 | -1,05 | 4.413,33 |
| NESPOLO | RI | 1.588.000,00 | 0,500 | 5,37 | 2.621,56 | -0,63 | 2.620,93 |
| ORVINO | RI | 3.048.000,00 | 0,300 | 6,19 | 3.019,08 | -0,72 | 3.018,36 |
| PAGANICO SABINO | RI | 1.432.000,00 | 0,300 | 2,91 | 1.418,41 | -0,34 | 1.418,07 |
| PESCOROCCHIANO | RI | 14.255.000,00 | 0,400 | 38,57 | 18.826,34 | -4,51 | 18.821,83 |
| PETRELLA SALTO | RI | 8.891.000,00 | 0,500 | 30,07 | 14.677,74 | -3,51 | 14.674,23 |
| POGGIO BUSTONE | RI | 15.253.000,00 | 0,500 | 51,59 | 25.180,48 | -6,03 | 25.174,45 |
| POGGIO CATINO | RI | 8.728.000,00 | 0,500 | 29,52 | 14.408,66 | -3,45 | 14.405,21 |
| POGGIO MIRTETO | RI | 43.851.000,00 | 0,200 | 59,32 | 28.956,65 | -6,94 | 28.949,71 |
| POGGIO MOIANO | RI | 18.816.000,00 | 0,400 | 50,91 | 24.849,98 | -5,96 | 24.844,02 |
| POGGIO NATIVO | RI | 13.672.000,00 | 0,500 | 46,24 | 22.570,49 | -5,41 | 22.565,08 |
| POGGIO SAN LORENZO | RI | 3.547.000,00 | 0,000 | 0,00 | 0,00 | 0,00 | 0,00 |
| POSTA | RI | 4.503.000,00 | 0,200 | 6,09 | 2.973,52 | -0,72 | 2.972,80 |
| POZZAGLIA SABINO | RI | 2.403.000,00 | 0,100 | 1,63 | 793,40 | -0,19 | 793,21 |
| RIETI | RI | 485.557.000,00 | 0,500 | 1.642,20 | 801.583,97 | -192,10 | 801.391,87 |
| RIVODUTRI | RI | 10.412.000,00 | 0,400 | 28,17 | 13.750,96 | -3,30 | 13.747,66 |
| ROCCANTICA | RI | 4.001.000,00 | 0,500 | 13,53 | 6.605,07 | -1,59 | 6.603,48 |
| ROCCA SINIBALDA | RI | 5.806.000,00 | 0,500 | 19,64 | 9.584,86 | -2,30 | 9.582,56 |
| SALISANO | RI | 3.622.000,00 | 0,100 | 2,45 | 1.195,88 | -0,28 | 1.195,60 |
| SCANDRIGLIA | RI | 18.758.000,00 | 0,300 | 38,06 | 18.580,03 | -4,45 | 18.575,58 |
| SELCI | RI | 6.405.000,00 | 0,100 | 4,33 | 2.114,74 | -0,51 | 2.114,23 |
| STIMIGLIANO | RI | 13.170.000,00 | 0,000 | 0,00 | 0,00 | 0,00 | 0,00 |
| TARANO | RI | 7.621.000,00 | 0,300 | 15,46 | 7.548,69 | -1,81 | 7.546,88 |
| TOFFIA | RI | 5.671.000,00 | 0,100 | 3,84 | 1.872,40 | -0,45 | 1.871,95 |
| TORRICELLA IN SABINA | RI | 8.311.000,00 | 0,400 | 22,49 | 10.976,20 | -2,63 | 10.973,57 |
| TORRI IN SABINA | RI | 7.383.000,00 | 0,200 | 9,99 | 4.875,30 | -1,16 | 4.874,14 |
| TURANIA | RI | 1.861.000,00 | 0,000 | 0,00 | 0,00 | 0,00 | 0,00 |
| VACONE | RI | 1.750.000,00 | 0,200 | 2,37 | 1.155,60 | -0,27 | 1.155,33 |
| VARCO SABINO | RI | 1.716.000,00 | 0,100 | 1,16 | 566,57 | -0,14 | 566,43 |
| AFFILE | RM | 9.799.000,00 | 0,200 | 13,26 | 6.470,69 | -1,55 | 6.469,14 |
| AGOSTA | RM | 11.476.000,00 | 0,000 | 0,00 | 0,00 | 0,00 | 0,00 |
| ALBANO LAZIALE | RM | 330.281.000,00 | 0,500 | 1.117,04 | 545.245,88 | -130,67 | 545.115,21 |
| ALLUMIERE | RM | 29.375.000,00 | 0,400 | 79,48 | 38.795,08 | -9,29 | 38.785,79 |
| ANGUILLARA SABAZIA | RM | 125.104.000,00 | 0,500 | 423,11 | 206.528,51 | -49,50 | 206.479,01 |
| ANTICOLI CORRADO | RM | 6.369.000,00 | 0,200 | 8,62 | 4.205,72 | -1,01 | 4.204,71 |
| ANZIO | RM | 363.801.000,00 | 0,500 | 1.230,41 | 600.582,53 | -143,93 | 600.438,60 |
| ARCINAZZO ROMANO | RM | 8.901.000,00 | 0,000 | 0,00 | 0,00 | 0,00 | 0,00 |
| ARDEA | RM | 254.574.000,00 | 0,200 | 344,40 | 168.105,85 | -40,29 | 168.065,56 |
| ARICCIA | RM | 175.492.000,00 | 0,000 | 0,00 | 0,00 | 0,00 | 0,00 |
| ARSOLI | RM | 12.547.000,00 | 0,100 | 8,49 | 4.142,66 | -1,00 | 4.141,66 |
| ARTENA | RM | 72.338.000,00 | 0,400 | 195,72 | 95.535,61 | -22,90 | 95.512,71 |
| BELLEGRA | RM | 16.835.000,00 | 0,000 | 0,00 | 0,00 | 0,00 | 0,00 |
| BRACCIANO | RM | 142.598.000,00 | 0,500 | 482,28 | 235.408,55 | -56,42 | 235.352,13 |
| CAMERATA NUOVA | RM | 3.276.000,00 | 0,500 | 11,08 | 5.408,20 | -1,30 | 5.406,90 |
| CAMPAGNANO DI ROMA | RM | 80.212.000,00 | 0,300 | 162,77 | 79.451,01 | -19,04 | 79.431,97 |
| CANALE MONTERANO | RM | 25.715.000,00 | 0,000 | 0,00 | 0,00 | 0,00 | 0,00 |
| CANTERANO | RM | 2.693.000,00 | 0,000 | 0,00 | 0,00 | 0,00 | 0,00 |
| CAPENA | RM | 49.048.000,00 | 0,500 | 165,88 | 80.971,12 | -19,41 | 80.951,71 |
| CAPRANICA PRENESTINA | RM | 2.175.000,00 | 0,000 | 0,00 | 0,00 | 0,00 | 0,00 |
| CARPINETO ROMANO | RM | 36.032.000,00 | 0,500 | 121,86 | 59.483,59 | -14,25 | 59.469,34 |
| CASAPE | RM | 5.638.000,00 | 0,000 | 0,00 | 0,00 | 0,00 | 0,00 |
| CASTEL GANDOLFO | RM | 80.317.000,00 | 0,500 | 271,64 | 132.591,68 | -31,77 | 132.559,91 |
| CASTEL MADAMA | RM | 53.900.000,00 | 0,200 | 72,92 | 35.592,42 | -8,53 | 35.583,89 |
| CASTELNUOVO DI PORTO | RM | 75.844.000,00 | 0,500 | 256,51 | 125.207,41 | -30,00 | 125.177,41 |
| CASTEL SAN PIETRO ROMANO | RM | 4.638.000,00 | 0,200 | 6,27 | 3.062,67 | -0,74 | 3.061,93 |
| CAVE | RM | 66.889.000,00 | 0,500 | 226,22 | 110.424,01 | -26,46 | 110.397,55 |

XV LEGISLATURA - DISEGNI DI LEGGE E RELAZIONI - DOCUMENTI

| DENOMINAZIONE ENTE | SIGLA PROVINCIA | REDDITO IMPONIBILE I.R.P.E.F. 2002 DEFINITIVO | ALIQUOTE ANNO 2005 (1) | PARAMETRO A MILIONE | ASSEGNAZIONE TEORICA SPETTANTE 1° e 2° rata per €.488.000.000 | CONGUAGLI | PRIMA E SECONDA RATA EROGATE (2) |
|-------------------------|-----------------|---|------------------------|---------------------|---|-----------|----------------------------------|
| CERRETO LAZIALE | RM | 9.129.000,00 | 0,500 | 30,88 | 15.070,65 | -3,61 | 15.067,04 |
| CERVARA DI ROMA | RM | 3.305.000,00 | 0,200 | 4,47 | 2.182,43 | -0,52 | 2.181,91 |
| CERVETERI | RM | 247.129.000,00 | 0,400 | 668,65 | 326.379,22 | -78,22 | 326.301,00 |
| CIAMPINO | RM | 369.299.000,00 | 0,500 | 1.249,00 | 609.658,93 | -146,11 | 609.512,82 |
| CICILIANO | RM | 8.281.000,00 | 0,500 | 28,01 | 13.670,72 | -3,27 | 13.667,45 |
| CINETO ROMANO | RM | 4.795.000,00 | 0,000 | 0,00 | 0,00 | 0,00 | 0,00 |
| CIVITAVECCHIA | RM | 489.113.000,00 | 0,300 | 992,53 | 484.472,65 | -116,11 | 484.356,54 |
| CIVITELLA SAN PAOLO | RM | 10.840.000,00 | 0,300 | 22,00 | 10.737,16 | -2,58 | 10.734,58 |
| COLLEFERRO | RM | 209.795.000,00 | 0,200 | 283,82 | 138.536,41 | -33,20 | 138.503,21 |
| COLONNA | RM | 28.138.000,00 | 0,500 | 95,17 | 46.451,75 | -11,13 | 46.440,62 |
| FIANO ROMANO | RM | 75.928.000,00 | 0,200 | 102,72 | 50.138,43 | -12,01 | 50.126,42 |
| FILACCIANO | RM | 3.823.000,00 | 0,000 | 0,00 | 0,00 | 0,00 | 0,00 |
| FIUMICINO | RM | 411.684.000,00 | 0,100 | 278,47 | 135.926,08 | -32,58 | 135.893,50 |
| FORTE NUOVA | RM | 109.900.000,00 | 0,000 | 0,00 | 0,00 | 0,00 | 0,00 |
| FORMELLO | RM | 127.244.000,00 | 0,400 | 344,28 | 168.049,06 | -40,27 | 168.008,79 |
| FRASCATI | RM | 222.210.000,00 | 0,200 | 300,61 | 146.734,55 | -35,16 | 146.699,39 |
| GALLICIANO NEL LAZIO | RM | 33.362.000,00 | 0,500 | 112,83 | 55.075,81 | -13,20 | 55.062,61 |
| GAVIGNANO | RM | 12.115.000,00 | 0,400 | 32,78 | 16.000,08 | -3,83 | 15.996,25 |
| GENAZZANO | RM | 38.706.000,00 | 0,400 | 104,73 | 51.118,38 | -12,25 | 51.106,13 |
| GENZANO DI ROMA | RM | 199.456.000,00 | 0,000 | 0,00 | 0,00 | 0,00 | 0,00 |
| GERANO | RM | 9.160.000,00 | 0,500 | 30,98 | 15.121,83 | -3,63 | 15.118,20 |
| GORGA | RM | 5.490.000,00 | 0,500 | 18,57 | 9.063,19 | -2,17 | 9.061,02 |
| GROTTAFERRATA | RM | 236.344.000,00 | 0,400 | 639,47 | 312.135,65 | -74,80 | 312.060,85 |
| GUIDONIA MONTECELIO | RM | 638.538.000,00 | 0,000 | 0,00 | 0,00 | 0,00 | 0,00 |
| JENNE | RM | 3.220.000,00 | 0,200 | 4,36 | 2.126,30 | -0,51 | 2.125,79 |
| LABICO | RM | 30.145.000,00 | 0,400 | 81,56 | 39.812,01 | -9,54 | 39.802,47 |
| LADISPOLI | RM | 240.351.000,00 | 0,300 | 487,73 | 238.070,73 | -57,06 | 238.013,67 |
| LANUVIO | RM | 79.546.000,00 | 0,300 | 161,42 | 78.791,33 | -18,89 | 78.772,44 |
| LARIANO | RM | 63.620.000,00 | 0,300 | 129,10 | 63.016,42 | -15,11 | 63.001,31 |
| LICENZA | RM | 6.508.000,00 | 0,000 | 0,00 | 0,00 | 0,00 | 0,00 |
| MAGLIANO ROMANO | RM | 10.139.000,00 | 0,500 | 34,29 | 16.738,02 | -4,01 | 16.734,01 |
| MANDELA | RM | 7.113.000,00 | 0,000 | 0,00 | 0,00 | 0,00 | 0,00 |
| MANZIANA | RM | 61.175.000,00 | 0,500 | 206,90 | 100.991,03 | -24,20 | 100.966,83 |
| MARANO EQUO | RM | 7.223.000,00 | 0,000 | 0,00 | 0,00 | 0,00 | 0,00 |
| MARCELLINA | RM | 37.936.000,00 | 0,300 | 76,98 | 37.576,09 | -9,01 | 37.567,08 |
| MARINO | RM | 352.372.000,00 | 0,400 | 953,40 | 465.371,93 | -111,52 | 465.260,41 |
| MAZZANO ROMANO | RM | 17.643.000,00 | 0,200 | 23,87 | 11.650,41 | -2,79 | 11.647,62 |
| MENTANA | RM | 198.944.000,00 | 0,000 | 0,00 | 0,00 | 0,00 | 0,00 |
| MONTECOMPATRI | RM | 79.491.000,00 | 0,500 | 268,85 | 131.228,08 | -31,45 | 131.196,63 |
| MONTEFLAVIO | RM | 11.150.000,00 | 0,400 | 30,17 | 14.725,63 | -3,53 | 14.722,10 |
| MONTELANICO | RM | 13.600.000,00 | 0,200 | 18,40 | 8.980,65 | -2,15 | 8.978,50 |
| MONTELIBRETTI | RM | 33.597.000,00 | 0,200 | 45,45 | 22.185,51 | -5,32 | 22.180,19 |
| MONTE PORZIO CATONE | RM | 103.952.000,00 | 0,300 | 210,94 | 102.965,78 | -24,68 | 102.941,10 |
| MONTEROTONDO | RM | 301.595.000,00 | 0,500 | 1.020,02 | 497.889,47 | -119,32 | 497.770,15 |
| MONTORIO ROMANO | RM | 12.634.000,00 | 0,200 | 17,09 | 8.342,76 | -2,00 | 8.340,76 |
| MORICONE | RM | 14.803.000,00 | 0,400 | 40,05 | 19.550,07 | -4,68 | 19.545,39 |
| MORLUPO | RM | 65.209.000,00 | 0,400 | 176,43 | 86.120,46 | -20,64 | 86.099,82 |
| NAZZANO | RM | 9.187.000,00 | 0,000 | 0,00 | 0,00 | 0,00 | 0,00 |
| NEMI | RM | 18.367.000,00 | 0,500 | 62,12 | 30.321,25 | -7,27 | 30.313,98 |
| NEROLA | RM | 11.615.000,00 | 0,500 | 39,28 | 19.174,67 | -4,59 | 19.170,08 |
| NETTUNO | RM | 316.670.000,00 | 0,100 | 214,20 | 104.555,22 | -25,06 | 104.530,16 |
| OLEVANO ROMANO | RM | 42.035.000,00 | 0,100 | 28,43 | 13.878,73 | -3,33 | 13.875,40 |
| PALESTRINA | RM | 144.227.000,00 | 0,500 | 487,79 | 238.097,80 | -57,06 | 238.040,74 |
| PALOMBARA SABINA | RM | 79.730.000,00 | 0,200 | 107,86 | 52.649,05 | -12,61 | 52.636,44 |
| PERCILE | RM | 1.723.000,00 | 0,000 | 0,00 | 0,00 | 0,00 | 0,00 |
| PISONIANO | RM | 6.636.000,00 | 0,500 | 22,44 | 10.955,07 | -2,63 | 10.952,44 |
| POLI | RM | 12.934.000,00 | 0,400 | 35,00 | 17.081,72 | -4,10 | 17.077,62 |
| POMEZIA | RM | 444.779.000,00 | 0,400 | 1.203,43 | 587.412,34 | -140,78 | 587.271,56 |
| PONZANO ROMANO | RM | 6.939.000,00 | 0,200 | 9,39 | 4.582,11 | -1,10 | 4.581,01 |
| RIANO | RM | 56.657.000,00 | 0,400 | 153,30 | 74.825,97 | -17,93 | 74.808,04 |
| RIGNANO FLAMINIO | RM | 64.593.000,00 | 0,200 | 87,38 | 42.653,46 | -10,22 | 42.643,24 |
| RIOFREDDO | RM | 5.727.000,00 | 0,000 | 0,00 | 0,00 | 0,00 | 0,00 |
| ROCCA CANTERANO | RM | 1.758.000,00 | 0,000 | 0,00 | 0,00 | 0,00 | 0,00 |
| ROCCA DI CAVE | RM | 2.717.000,00 | 0,000 | 0,00 | 0,00 | 0,00 | 0,00 |
| ROCCA DI PAPA | RM | 108.405.000,00 | 0,200 | 146,65 | 71.584,35 | -17,16 | 71.567,19 |
| ROCCAGIOVINE | RM | 2.057.000,00 | 0,000 | 0,00 | 0,00 | 0,00 | 0,00 |
| ROCCA PRIORA | RM | 86.680.000,00 | 0,400 | 234,53 | 114.476,86 | -27,43 | 114.449,43 |
| ROCCA SANTO STEFANO | RM | 5.947.000,00 | 0,100 | 4,02 | 1.963,52 | -0,47 | 1.963,05 |
| ROIATE | RM | 6.502.000,00 | 0,000 | 0,00 | 0,00 | 0,00 | 0,00 |
| ROMA | RM | 36.230.254.000,00 | 0,200 | 49.013,56 | 23.924.351,50 | -5.733,54 | 23.918.617,96 |
| ROVIANO | RM | 11.035.000,00 | 0,000 | 0,00 | 0,00 | 0,00 | 0,00 |
| SACROFANO | RM | 66.469.000,00 | 0,500 | 224,80 | 109.730,65 | -26,30 | 109.704,35 |
| SAMBUCI | RM | 6.194.000,00 | 0,500 | 20,95 | 10.225,39 | -2,45 | 10.222,94 |
| SAN CESARBO | RM | 70.277.000,00 | 0,500 | 237,68 | 116.017,10 | -27,80 | 115.989,30 |
| SAN GREGORIO DA SASSOLA | RM | 10.007.000,00 | 0,400 | 27,08 | 13.216,08 | -3,17 | 13.212,91 |
| SAN POLO DEI CAVALIERI | RM | 18.986.000,00 | 0,000 | 0,00 | 0,00 | 0,00 | 0,00 |
| SANTA MARINELLA | RM | 146.772.000,00 | 0,000 | 0,00 | 0,00 | 0,00 | 0,00 |

XV LEGISLATURA - DISEGNI DI LEGGE E RELAZIONI - DOCUMENTI

| DENOMINAZIONE ENTE | SIGLA PROVINCIA | REDDITO IMPONIBILE I.R.P.E.F. 2002 DEFINITIVO | ALIQUOTE ANNO 2005 (1) | PARAMETRO A MILIONE | ASSEGNAZIONE TEORICA SPETTANTE 1° e 2° rata per €.488.000.000 | CONGUAGLI | PRIMA E SECONDA RATA EROGATE (2) |
|------------------------------|-----------------|---|------------------------|---------------------|---|-----------|----------------------------------|
| SANT'ANGELO ROMANO | RM | 23.296.000,00 | 0,000 | 0,00 | 0,00 | 0,00 | 0,00 |
| SANT'ORESTE | RM | 23.246.000,00 | 0,200 | 31,45 | 15.350,31 | -3,68 | 15.346,63 |
| SAN VITO ROMANO | RM | 21.472.000,00 | 0,500 | 72,62 | 35.447,15 | -8,49 | 35.438,66 |
| SARACINESCO | RM | 3.542.000,00 | 0,000 | 0,00 | 0,00 | 0,00 | 0,00 |
| SEGNI | RM | 71.225.000,00 | 0,500 | 240,89 | 117.582,11 | -28,18 | 117.553,93 |
| SUBIACO | RM | 69.605.000,00 | 0,500 | 235,41 | 114.907,72 | -27,53 | 114.880,19 |
| TIVOLI | RM | 469.439.000,00 | 0,350 | 1.111,38 | 542.482,85 | -130,01 | 542.352,84 |
| TOLFA | RM | 35.860.000,00 | 0,200 | 48,51 | 23.679,86 | -5,67 | 23.674,19 |
| TORRITA TIBERINA | RM | 7.249.000,00 | 0,000 | 0,00 | 0,00 | 0,00 | 0,00 |
| TREVIGNANO ROMANO | RM | 44.114.000,00 | 0,400 | 119,36 | 58.260,64 | -13,96 | 58.246,68 |
| VALLEPIETRA | RM | 1.822.000,00 | 0,500 | 6,16 | 3.007,86 | -0,72 | 3.007,14 |
| VALLINFREDA | RM | 2.358.000,00 | 0,400 | 6,38 | 3.114,17 | -0,75 | 3.113,42 |
| VALMONTONE | RM | 85.703.000,00 | 0,300 | 173,91 | 84.889,92 | -20,35 | 84.869,57 |
| VELLETRI | RM | 375.783.000,00 | 0,400 | 1.016,74 | 496.290,45 | -118,93 | 496.171,52 |
| VICOVARO | RM | 26.442.000,00 | 0,500 | 89,43 | 43.651,89 | -10,46 | 43.641,43 |
| VIVARO ROMANO | RM | 1.397.000,00 | 0,000 | 0,00 | 0,00 | 0,00 | 0,00 |
| ZAGAROLO | RM | 99.575.000,00 | 0,400 | 269,42 | 131.507,07 | -31,52 | 131.475,55 |
| ACQUAPENDENTE | VT | 45.704.000,00 | 0,400 | 123,66 | 60.360,52 | -14,46 | 60.346,06 |
| ARLENA DI CASTRO | VT | 4.859.000,00 | 0,200 | 6,57 | 3.208,61 | -0,77 | 3.207,84 |
| BAGNOREGIO | VT | 28.198.000,00 | 0,400 | 76,29 | 37.240,64 | -8,93 | 37.231,71 |
| BARBARANO ROMANO | VT | 7.465.000,00 | 0,000 | 0,00 | 0,00 | 0,00 | 0,00 |
| BASSANO IN TEVERINA | VT | 8.786.000,00 | 0,400 | 23,77 | 11.603,53 | -2,79 | 11.600,74 |
| BASSANO ROMANO | VT | 31.618.000,00 | 0,200 | 42,77 | 20.878,69 | -5,00 | 20.873,69 |
| BLERA | VT | 25.698.000,00 | 0,500 | 86,91 | 42.423,66 | -10,17 | 42.413,49 |
| BOLSENA | VT | 27.870.000,00 | 0,200 | 37,70 | 18.403,73 | -4,41 | 18.399,32 |
| BOMARZO | VT | 11.671.000,00 | 0,400 | 31,58 | 15.413,70 | -3,69 | 15.410,01 |
| CALCATA | VT | 6.126.000,00 | 0,500 | 20,72 | 10.113,13 | -2,42 | 10.110,71 |
| CANEPINA | VT | 18.720.000,00 | 0,000 | 0,00 | 0,00 | 0,00 | 0,00 |
| CANINO | VT | 32.758.000,00 | 0,400 | 88,63 | 43.262,96 | -10,37 | 43.252,59 |
| CAPODIMONTE | VT | 13.789.000,00 | 0,100 | 9,33 | 4.552,73 | -1,09 | 4.551,64 |
| CAPRANICA | VT | 45.520.000,00 | 0,200 | 61,58 | 30.058,76 | -7,21 | 30.051,55 |
| CAPRAROLA | VT | 38.091.000,00 | 0,500 | 128,83 | 62.882,70 | -15,07 | 62.867,63 |
| CARBOGNANO | VT | 13.090.000,00 | 0,400 | 35,42 | 17.287,75 | -4,14 | 17.283,61 |
| CASTEL SANTELIA | VT | 16.451.000,00 | 0,000 | 0,00 | 0,00 | 0,00 | 0,00 |
| CASTIGLIONE IN TEVERINA | VT | 17.384.000,00 | 0,000 | 0,00 | 0,00 | 0,00 | 0,00 |
| CELLENO | VT | 9.418.000,00 | 0,200 | 12,74 | 6.219,10 | -1,49 | 6.217,61 |
| CELLERE | VT | 7.588.000,00 | 0,400 | 20,53 | 10.021,35 | -2,40 | 10.018,95 |
| CIVITACASTELLANA | VT | 132.564.000,00 | 0,200 | 179,34 | 87.537,55 | -20,98 | 87.516,57 |
| CIVITELLA D'AGLIANO | VT | 11.690.000,00 | 0,400 | 31,63 | 15.438,79 | -3,70 | 15.435,09 |
| CORCHIANO | VT | 23.622.000,00 | 0,500 | 79,89 | 38.996,49 | -9,35 | 38.987,14 |
| FABRICA DI ROMA | VT | 50.120.000,00 | 0,200 | 67,80 | 33.096,34 | -7,94 | 33.088,40 |
| FALERIA | VT | 13.762.000,00 | 0,500 | 46,54 | 22.719,06 | -5,45 | 22.713,61 |
| FARNESE | VT | 11.197.000,00 | 0,000 | 0,00 | 0,00 | 0,00 | 0,00 |
| GALLESE | VT | 20.549.000,00 | 0,200 | 27,80 | 13.569,36 | -3,25 | 13.566,11 |
| GRADOLI | VT | 9.934.000,00 | 0,200 | 13,44 | 6.559,84 | -1,57 | 6.558,27 |
| GRAFFIGNANO | VT | 15.986.000,00 | 0,500 | 54,07 | 26.390,56 | -6,33 | 26.384,23 |
| GROTTE DI CASTRO | VT | 19.681.000,00 | 0,500 | 66,56 | 32.490,46 | -7,78 | 32.482,68 |
| ISCHIA DI CASTRO | VT | 13.215.000,00 | 0,200 | 17,88 | 8.726,42 | -2,09 | 8.724,33 |
| LATERA | VT | 6.541.000,00 | 0,400 | 17,70 | 8.638,59 | -2,07 | 8.636,52 |
| LUBRIANO | VT | 6.833.000,00 | 0,200 | 9,24 | 4.512,11 | -1,08 | 4.511,03 |
| MARTA | VT | 22.220.000,00 | 0,200 | 30,06 | 14.672,80 | -3,52 | 14.669,28 |
| MONTALTO DI CASTRO | VT | 56.684.000,00 | 0,000 | 0,00 | 0,00 | 0,00 | 0,00 |
| MONTEFASCONI | VT | 103.254.000,00 | 0,400 | 279,37 | 136.365,87 | -32,68 | 136.333,19 |
| MONTE ROMANO | VT | 15.026.000,00 | 0,100 | 10,16 | 4.961,15 | -1,19 | 4.959,96 |
| MONTEROSI | VT | 19.309.000,00 | 0,100 | 13,06 | 6.375,27 | -1,52 | 6.373,75 |
| NEPI | VT | 61.105.000,00 | 0,200 | 82,66 | 40.350,19 | -9,67 | 40.340,52 |
| ONANO | VT | 6.564.000,00 | 0,400 | 17,76 | 8.668,96 | -2,08 | 8.666,88 |
| ORIOLO ROMANO | VT | 26.481.000,00 | 0,200 | 35,82 | 17.486,51 | -4,19 | 17.482,32 |
| ORTE | VT | 77.555.000,00 | 0,100 | 52,46 | 25.606,41 | -6,14 | 25.600,27 |
| PIANSANO | VT | 12.642.000,00 | 0,000 | 0,00 | 0,00 | 0,00 | 0,00 |
| PROCBNO | VT | 4.211.000,00 | 0,500 | 14,24 | 6.951,75 | -1,67 | 6.950,08 |
| RONCIGLIONE | VT | 64.427.000,00 | 0,000 | 0,00 | 0,00 | 0,00 | 0,00 |
| SAN LORENZO NUOVO | VT | 14.946.000,00 | 0,500 | 50,55 | 24.673,67 | -5,91 | 24.667,76 |
| SORIANO NEL CIMINO | VT | 57.802.000,00 | 0,500 | 195,49 | 95.422,69 | -22,87 | 95.399,82 |
| SUTRI | VT | 44.831.000,00 | 0,000 | 0,00 | 0,00 | 0,00 | 0,00 |
| TARQUINIA | VT | 133.595.000,00 | 0,200 | 180,73 | 88.218,37 | -21,15 | 88.197,22 |
| TESSENNANO | VT | 2.512.000,00 | 0,400 | 6,80 | 3.317,56 | -0,80 | 3.316,76 |
| TUSCANIA | VT | 55.076.000,00 | 0,500 | 186,27 | 90.922,47 | -21,79 | 90.900,68 |
| VALENTANO | VT | 22.196.000,00 | 0,100 | 15,01 | 7.328,48 | -1,76 | 7.326,72 |
| VALLERANO | VT | 16.450.000,00 | 0,000 | 0,00 | 0,00 | 0,00 | 0,00 |
| VASANELLO | VT | 26.765.000,00 | 0,200 | 36,21 | 17.674,04 | -4,23 | 17.669,81 |
| VEJANO | VT | 15.730.000,00 | 0,500 | 53,20 | 25.967,94 | -6,22 | 25.961,72 |
| VETRALLA | VT | 104.466.000,00 | 0,200 | 141,33 | 68.983,27 | -16,53 | 68.966,74 |
| VIGNANELLO | VT | 27.997.000,00 | 0,400 | 75,75 | 36.975,18 | -8,86 | 36.966,32 |
| VILLA SAN GIOVANNI IN TUSCIA | VT | 8.845.000,00 | 0,500 | 29,91 | 14.601,81 | -3,50 | 14.598,31 |
| VITERBO | VT | 655.957.000,00 | 0,400 | 1.774,80 | 866.311,67 | -207,61 | 866.104,06 |
| VITORCHIANO | VT | 27.191.000,00 | 0,500 | 91,96 | 44.888,39 | -10,76 | 44.877,63 |

XV LEGISLATURA - DISEGNI DI LEGGE E RELAZIONI - DOCUMENTI

| DENOMINAZIONE ENTE | SIGLA PROVINCIA | REDDITO IMPONIBILE I.R.P.E.F. 2002 DEFINITIVO | ALIQUOTE ANNO 2005 (1) | PARAMETRO A MILIONE | ASSEGNAZIONE TEORICA SPETTANTE 1° e 2° rata per €.488.000.000 | CONGUAGLI | PRIMA E SECONDA RATA EROGATE (2) |
|---------------------------|-----------------|---|------------------------|---------------------|---|-----------|----------------------------------|
| ALTINO | CH | 17.393.000,00 | 0,500 | 58,82 | 28.713,31 | -6,88 | 28.706,43 |
| ARCHI | CH | 14.070.000,00 | 0,500 | 47,59 | 23.227,52 | -5,57 | 23.221,95 |
| ARI | CH | 6.419.000,00 | 0,500 | 21,71 | 10.596,84 | -2,54 | 10.594,30 |
| ARIELLI | CH | 6.285.000,00 | 0,000 | 0,00 | 0,00 | 0,00 | 0,00 |
| ATESSA | CH | 77.769.000,00 | 0,000 | 0,00 | 0,00 | 0,00 | 0,00 |
| BOMBA | CH | 6.035.000,00 | 0,500 | 20,41 | 9.962,90 | -2,38 | 9.960,52 |
| BORRELLO | CH | 2.621.000,00 | 0,000 | 0,00 | 0,00 | 0,00 | 0,00 |
| BUCCHIANICO | CH | 29.753.000,00 | 0,500 | 100,63 | 49.117,88 | -11,77 | 49.106,11 |
| CANOSA SANNITA | CH | 8.014.000,00 | 0,500 | 27,10 | 13.229,94 | -3,17 | 13.226,77 |
| CARPINETO SINELLO | CH | 4.017.000,00 | 0,400 | 10,87 | 5.305,19 | -1,27 | 5.303,92 |
| CARUNCHIO | CH | 4.144.000,00 | 0,000 | 0,00 | 0,00 | 0,00 | 0,00 |
| CASACANDITELLA | CH | 7.760.000,00 | 0,500 | 26,25 | 12.810,63 | -3,07 | 12.807,56 |
| CASALANGUIDA | CH | 6.365.000,00 | 0,000 | 0,00 | 0,00 | 0,00 | 0,00 |
| CASALBORDINO | CH | 39.802.000,00 | 0,500 | 134,61 | 65.707,31 | -15,74 | 65.691,57 |
| CASALINCONTRADA | CH | 21.899.000,00 | 0,200 | 29,63 | 14.460,83 | -3,47 | 14.457,36 |
| CASOLI | CH | 43.840.000,00 | 0,500 | 148,27 | 72.373,46 | -17,35 | 72.356,11 |
| CASTEL PRENTANO | CH | 27.895.000,00 | 0,400 | 75,47 | 36.840,47 | -8,83 | 36.831,64 |
| CASTELGUIDONE | CH | 2.598.000,00 | 0,000 | 0,00 | 0,00 | 0,00 | 0,00 |
| CASTIGLIONE MESSER MARINO | CH | 10.970.000,00 | 0,000 | 0,00 | 0,00 | 0,00 | 0,00 |
| CELENZA SUL TRIGNO | CH | 6.516.000,00 | 0,200 | 8,82 | 4.302,79 | -1,03 | 4.301,76 |
| CHIETI | CH | 559.108.000,00 | 0,400 | 1.512,76 | 738.404,78 | -176,96 | 738.227,82 |
| CIVITALUPARELLA | CH | 2.342.000,00 | 0,000 | 0,00 | 0,00 | 0,00 | 0,00 |
| CIVITELLA MESSER RAIMONDO | CH | 7.362.000,00 | 0,400 | 19,92 | 9.722,88 | -2,33 | 9.720,55 |
| COLLEDIMACINE | CH | 1.774.000,00 | 0,200 | 2,40 | 1.171,44 | -0,28 | 1.171,16 |
| COLLEDIMBEZZO | CH | 3.018.000,00 | 0,000 | 0,00 | 0,00 | 0,00 | 0,00 |
| CRECCHIO | CH | 16.329.000,00 | 0,400 | 44,18 | 21.565,44 | -5,17 | 21.560,27 |
| CUPELLO | CH | 26.974.000,00 | 0,500 | 91,23 | 44.530,15 | -10,67 | 44.519,48 |
| DOGLIOLA | CH | 2.494.000,00 | 0,500 | 8,43 | 4.117,23 | -0,99 | 4.116,24 |
| FALLO | CH | 961.000,00 | 0,200 | 1,30 | 634,59 | -0,15 | 634,44 |
| FARA FILIORUM PETRI | CH | 11.924.000,00 | 0,000 | 0,00 | 0,00 | 0,00 | 0,00 |
| FARA SAN MARTINO | CH | 15.974.000,00 | 0,500 | 54,03 | 26.370,75 | -6,32 | 26.364,43 |
| FILETTO | CH | 6.641.000,00 | 0,400 | 17,97 | 8.770,66 | -2,10 | 8.768,56 |
| FOSSACESIA | CH | 35.194.000,00 | 0,400 | 95,22 | 46.480,14 | -11,14 | 46.469,00 |
| FRABNE | CH | 2.223.000,00 | 0,000 | 0,00 | 0,00 | 0,00 | 0,00 |
| FRANCAVILLA AL MARE | CH | 206.619.000,00 | 0,500 | 698,80 | 341.097,91 | -81,75 | 341.016,16 |
| FRESAGRANDINARIA | CH | 6.912.000,00 | 0,500 | 23,38 | 11.410,70 | -2,73 | 11.407,97 |
| FRISA | CH | 10.846.000,00 | 0,400 | 29,35 | 14.324,14 | -3,43 | 14.320,71 |
| FURCI | CH | 7.268.000,00 | 0,200 | 9,83 | 4.799,36 | -4.572,13 | 227,23 |
| GAMBERALE | CH | 2.199.000,00 | 0,000 | 0,00 | 0,00 | 0,00 | 0,00 |
| GESSOPALENA | CH | 10.188.000,00 | 0,200 | 13,78 | 6.727,56 | -1,61 | 6.725,95 |
| GISSI | CH | 19.762.000,00 | 0,500 | 66,84 | 32.624,18 | -7,81 | 32.616,37 |
| GIULIANO TEATINO | CH | 7.441.000,00 | 0,400 | 20,13 | 9.827,21 | -2,36 | 9.824,85 |
| GUARDIAGRELE | CH | 77.609.000,00 | 0,500 | 262,48 | 128.121,17 | -30,71 | 128.090,46 |
| GUILMI | CH | 2.677.000,00 | 0,200 | 3,62 | 1.767,74 | -0,43 | 1.767,31 |
| LAMA DEI PELIGNI | CH | 10.693.000,00 | 0,400 | 28,93 | 14.122,07 | -3,39 | 14.118,68 |
| LANCIANO | CH | 312.987.000,00 | 0,400 | 846,84 | 413.356,80 | -99,06 | 413.257,74 |
| LENTELLA | CH | 4.141.000,00 | 0,500 | 14,01 | 6.836,18 | -1,63 | 6.834,55 |
| LETTOPALENA | CH | 2.699.000,00 | 0,400 | 7,30 | 3.564,53 | -0,86 | 3.563,67 |
| LISCIA | CH | 4.099.000,00 | 0,500 | 13,86 | 6.766,86 | -1,63 | 6.765,23 |
| MIGLIANICO | CH | 26.410.000,00 | 0,000 | 0,00 | 0,00 | 0,00 | 0,00 |
| MONTAZZOLI | CH | 5.285.000,00 | 0,400 | 14,30 | 6.979,81 | -1,67 | 6.978,14 |
| MONTABELLO SUL SANGRO | CH | 529.000,00 | 0,000 | 0,00 | 0,00 | 0,00 | 0,00 |
| MONTEFERRANTE | CH | 994.000,00 | 0,000 | 0,00 | 0,00 | 0,00 | 0,00 |
| MONTELAPIANO | CH | 501.000,00 | 0,000 | 0,00 | 0,00 | 0,00 | 0,00 |
| MONTENERODOMO | CH | 4.295.000,00 | 0,200 | 5,81 | 2.836,17 | -0,68 | 2.835,49 |
| MONTODORISIO | CH | 13.304.000,00 | 0,400 | 36,00 | 17.570,37 | -4,21 | 17.566,16 |
| MOZZAGROGNA | CH | 15.159.000,00 | 0,500 | 51,27 | 25.025,30 | -5,99 | 25.019,31 |
| ORSOGNA | CH | 26.863.000,00 | 0,500 | 90,85 | 44.346,90 | -10,62 | 44.336,28 |
| ORTONA | CH | 177.332.000,00 | 0,500 | 599,75 | 292.749,33 | -70,16 | 292.679,17 |
| PAGLIETA | CH | 30.911.000,00 | 0,500 | 104,54 | 51.029,57 | -12,23 | 51.017,34 |
| PALENA | CH | 9.042.000,00 | 0,400 | 24,46 | 11.941,62 | -2,86 | 11.938,76 |
| PALMOLI | CH | 6.246.000,00 | 0,000 | 0,00 | 0,00 | 0,00 | 0,00 |
| PALOMBARO | CH | 8.131.000,00 | 0,100 | 5,50 | 2.684,62 | -0,64 | 2.683,98 |
| PENNADOMO | CH | 2.133.000,00 | 0,500 | 7,21 | 3.521,27 | -0,84 | 3.520,43 |
| PENNAPIEDIMONTE | CH | 2.829.000,00 | 0,000 | 0,00 | 0,00 | 0,00 | 0,00 |
| PERANO | CH | 11.885.000,00 | 0,100 | 8,04 | 3.924,09 | -0,94 | 3.923,15 |
| PIETRAFERRAZZANA | CH | 850.000,00 | 0,400 | 2,30 | 1.122,58 | -0,27 | 1.122,31 |
| PIZZOFERRATO | CH | 7.118.000,00 | 0,200 | 9,63 | 4.700,32 | -1,13 | 4.699,19 |
| POGGIOFIORITO | CH | 4.981.000,00 | 0,500 | 16,85 | 8.222,91 | -1,98 | 8.220,93 |
| POLLUTRI | CH | 14.251.000,00 | 0,500 | 48,20 | 23.526,33 | -5,64 | 23.520,69 |
| PRETORO | CH | 6.383.000,00 | 0,200 | 8,64 | 4.214,96 | -1,01 | 4.213,95 |
| QUADRI | CH | 6.344.000,00 | 0,200 | 8,58 | 4.189,21 | -1,00 | 4.188,21 |
| RAPINO | CH | 8.192.000,00 | 0,400 | 22,16 | 10.819,04 | -2,60 | 10.816,44 |
| RIPA TEATINA | CH | 22.729.000,00 | 0,500 | 76,87 | 37.522,27 | -8,99 | 37.513,28 |
| ROCCAMONTEPIANO | CH | 10.322.000,00 | 0,100 | 6,98 | 3.408,02 | -0,81 | 3.407,21 |
| ROCCA SAN GIOVANNI | CH | 13.848.000,00 | 0,300 | 28,10 | 13.716,62 | -3,29 | 13.713,33 |
| ROCCASCALBIGNA | CH | 9.595.000,00 | 0,500 | 32,45 | 15.839,95 | -3,80 | 15.836,15 |

XV LEGISLATURA - DISEGNI DI LEGGE E RELAZIONI - DOCUMENTI

| DENOMINAZIONE ENTE | SIGLA PROVIN CIA | REDDITO IMPONIBILE I.R.P.E.F. 2002 DEFINITIVO | ALIQUOTE ANNO 2005 (1) | PARAMETRO A MILIONE | ASSEGNAZIONE TEORICA SPETTANTE 1° e 2° rata per €.488.000.000 | CONGUAGLI | PRIMA E SECONDA RATA EROGATE (2) |
|-----------------------------|------------------------|--|------------------------------|---------------------------|---|-----------|---|
| ROCCASPINALVETI | CH | 8.075.000,00 | 0,000 | 0,00 | 0,00 | 0,00 | 0,00 |
| ROIO DEL SANGRO | CH | 1.082.000,00 | 0,000 | 0,00 | 0,00 | 0,00 | 0,00 |
| ROSELLO | CH | 2.083.000,00 | 0,000 | 0,00 | 0,00 | 0,00 | 0,00 |
| SAN BUONO | CH | 6.488.000,00 | 0,500 | 21,94 | 10.710,74 | -2,56 | 10.708,18 |
| SAN GIOVANNI LIPIONI | CH | 1.820.000,00 | 0,000 | 0,00 | 0,00 | 0,00 | 0,00 |
| SAN GIOVANNI TEATINO | CH | 80.430.000,00 | 0,200 | 108,81 | 53.111,29 | -12,73 | 53.098,56 |
| SAN MARTINO SULLA MARRUCINA | CH | 5.752.000,00 | 0,500 | 19,45 | 9.495,72 | -2,28 | 9.493,44 |
| SAN SALVO | CH | 116.290.000,00 | 0,500 | 393,30 | 191.977,87 | -46,01 | 191.931,86 |
| SANTA MARIA IMBARO | CH | 11.741.000,00 | 0,200 | 15,88 | 7.753,08 | -1,86 | 7.751,22 |
| SANT'EUSANIO DEL SANGRO | CH | 15.097.000,00 | 0,400 | 40,85 | 19.938,36 | -4,77 | 19.933,59 |
| SAN VITO CHIETINO | CH | 34.347.000,00 | 0,500 | 116,16 | 56.701,90 | -13,59 | 56.688,31 |
| SCERNI | CH | 22.967.000,00 | 0,500 | 77,68 | 37.915,18 | -9,09 | 37.906,09 |
| SCHIAVI DI ABRUZZO | CH | 4.482.000,00 | 0,000 | 0,00 | 0,00 | 0,00 | 0,00 |
| TARANTA PELIGNA | CH | 4.178.000,00 | 0,200 | 5,65 | 2.758,91 | -0,66 | 2.758,25 |
| TOLLO | CH | 23.246.000,00 | 0,500 | 78,62 | 38.375,76 | -9,20 | 38.366,56 |
| TORINO DI SANGRO | CH | 19.651.000,00 | 0,000 | 0,00 | 0,00 | 0,00 | 0,00 |
| TORNARECCIO | CH | 11.155.000,00 | 0,400 | 30,18 | 14.732,23 | -3,53 | 14.728,70 |
| TORREBRUNA | CH | 6.243.000,00 | 0,000 | 0,00 | 0,00 | 0,00 | 0,00 |
| TORREVECCHIA TEATINA | CH | 26.493.000,00 | 0,200 | 35,84 | 17.494,44 | -4,19 | 17.490,25 |
| TORRICELLA PELIGNA | CH | 10.478.000,00 | 0,400 | 28,35 | 13.838,12 | -3,32 | 13.834,80 |
| TREGGIO | CH | 11.026.000,00 | 0,500 | 37,29 | 18.202,32 | -4,36 | 18.197,96 |
| TUFILLO | CH | 3.193.000,00 | 0,200 | 4,32 | 2.108,48 | -0,51 | 2.107,97 |
| VACRI | CH | 8.418.000,00 | 0,400 | 22,78 | 11.117,52 | -2,67 | 11.114,85 |
| VASTO | CH | 322.334.000,00 | 0,500 | 1.090,16 | 532.126,55 | -127,53 | 531.999,02 |
| VILLAFONSINA | CH | 5.929.000,00 | 0,200 | 8,02 | 3.915,17 | -0,94 | 3.914,23 |
| VILLAMAGNA | CH | 14.486.000,00 | 0,500 | 48,99 | 23.914,28 | -5,73 | 23.908,55 |
| VILLA SANTA MARIA | CH | 9.240.000,00 | 0,000 | 0,00 | 0,00 | 0,00 | 0,00 |
| ACCIANO | AQ | 2.440.000,00 | 0,200 | 3,30 | 1.611,24 | -0,39 | 1.610,85 |
| AIELLI | AQ | 9.979.000,00 | 0,200 | 13,50 | 6.589,55 | -1,57 | 6.587,98 |
| ALFEDENA | AQ | 4.463.000,00 | 0,000 | 0,00 | 0,00 | 0,00 | 0,00 |
| ANVERSA DEGLI ABRUZZI | AQ | 3.188.000,00 | 0,000 | 0,00 | 0,00 | 0,00 | 0,00 |
| ATELETA | AQ | 6.645.000,00 | 0,200 | 8,99 | 4.387,97 | -1,05 | 4.386,92 |
| AVEZZANO | AQ | 368.614.000,00 | 0,200 | 498,67 | 243.411,24 | -58,34 | 243.352,90 |
| BALSORANO | AQ | 19.224.000,00 | 0,200 | 26,01 | 12.694,41 | -3,04 | 12.691,37 |
| BARETE | AQ | 4.734.000,00 | 0,000 | 0,00 | 0,00 | 0,00 | 0,00 |
| BARISCIANO | AQ | 12.512.000,00 | 0,000 | 0,00 | 0,00 | 0,00 | 0,00 |
| BARREA | AQ | 4.798.000,00 | 0,000 | 0,00 | 0,00 | 0,00 | 0,00 |
| BISIGNA | AQ | 2.035.000,00 | 0,000 | 0,00 | 0,00 | 0,00 | 0,00 |
| BUGNARA | AQ | 8.510.000,00 | 0,000 | 0,00 | 0,00 | 0,00 | 0,00 |
| CAGNANO AMITERNO | AQ | 10.870.000,00 | 0,000 | 0,00 | 0,00 | 0,00 | 0,00 |
| CALASCIO | AQ | 830.000,00 | 0,000 | 0,00 | 0,00 | 0,00 | 0,00 |
| CAMPO DI GIOVE | AQ | 6.882.000,00 | 0,000 | 0,00 | 0,00 | 0,00 | 0,00 |
| CAMPOTOSTO | AQ | 4.526.000,00 | 0,000 | 0,00 | 0,00 | 0,00 | 0,00 |
| CANISTRO | AQ | 7.831.000,00 | 0,200 | 10,59 | 5.171,13 | -1,24 | 5.169,89 |
| CANSANO | AQ | 2.385.000,00 | 0,000 | 0,00 | 0,00 | 0,00 | 0,00 |
| CAPESTRANO | AQ | 5.958.000,00 | 0,000 | 0,00 | 0,00 | 0,00 | 0,00 |
| CAPISTRELLO | AQ | 39.787.000,00 | 0,000 | 0,00 | 0,00 | 0,00 | 0,00 |
| CAPITIGNANO | AQ | 3.649.000,00 | 0,000 | 0,00 | 0,00 | 0,00 | 0,00 |
| CAPORCIANO | AQ | 1.851.000,00 | 0,000 | 0,00 | 0,00 | 0,00 | 0,00 |
| CAPPADOCIA | AQ | 3.432.000,00 | 0,000 | 0,00 | 0,00 | 0,00 | 0,00 |
| CARAPELLE CALVISIO | AQ | 578.000,00 | 0,000 | 0,00 | 0,00 | 0,00 | 0,00 |
| CARSOLI | AQ | 38.387.000,00 | 0,200 | 51,93 | 25.348,55 | -6,08 | 25.342,47 |
| CASTEL DEL MONTE | AQ | 3.103.000,00 | 0,000 | 0,00 | 0,00 | 0,00 | 0,00 |
| CASTEL DI IERI | AQ | 2.626.000,00 | 0,000 | 0,00 | 0,00 | 0,00 | 0,00 |
| CASTEL DI SANGRO | AQ | 40.083.000,00 | 0,200 | 54,23 | 26.469,80 | -6,34 | 26.463,46 |
| CASTELLAFUME | AQ | 3.797.000,00 | 0,400 | 10,27 | 5.014,64 | -1,20 | 5.013,44 |
| CASTELVECCHIO CALVISIO | AQ | 1.069.000,00 | 0,000 | 0,00 | 0,00 | 0,00 | 0,00 |
| CASTELVECCHIO SUBEQUO | AQ | 8.598.000,00 | 0,200 | 11,63 | 5.677,62 | -1,36 | 5.676,26 |
| CELANO | AQ | 60.078.000,00 | 0,500 | 203,19 | 99.180,04 | -23,77 | 99.156,27 |
| CERCHIO | AQ | 10.335.000,00 | 0,200 | 13,98 | 6.824,63 | -1,63 | 6.823,00 |
| CIVITA D'ANTINO | AQ | 6.453.000,00 | 0,400 | 17,46 | 8.522,38 | -2,05 | 8.520,33 |
| CIVITELLA ALFEDENA | AQ | 1.875.000,00 | 0,400 | 5,07 | 2.476,29 | -0,60 | 2.475,69 |
| CIVITELLA ROVETO | AQ | 21.301.000,00 | 0,000 | 0,00 | 0,00 | 0,00 | 0,00 |
| COCULLO | AQ | 2.525.000,00 | 0,000 | 0,00 | 0,00 | 0,00 | 0,00 |
| COLLARMELE | AQ | 7.280.000,00 | 0,400 | 19,70 | 9.614,57 | -2,30 | 9.612,27 |
| COLLELONGO | AQ | 10.515.000,00 | 0,400 | 28,45 | 13.886,99 | -3,33 | 13.883,66 |
| COLLEPIETRO | AQ | 1.372.000,00 | 0,000 | 0,00 | 0,00 | 0,00 | 0,00 |
| CORFINIO | AQ | 6.709.000,00 | 0,000 | 0,00 | 0,00 | 0,00 | 0,00 |
| FAGNANO ALTO | AQ | 3.227.000,00 | 0,000 | 0,00 | 0,00 | 0,00 | 0,00 |
| FONTECCHIO | AQ | 2.352.000,00 | 0,000 | 0,00 | 0,00 | 0,00 | 0,00 |
| FOSSA | AQ | 5.195.000,00 | 0,000 | 0,00 | 0,00 | 0,00 | 0,00 |
| GAGLIANO ATERNO | AQ | 2.273.000,00 | 0,200 | 3,07 | 1.500,96 | -0,36 | 1.500,60 |
| GIOIA DEI MARSII | AQ | 13.901.000,00 | 0,000 | 0,00 | 0,00 | 0,00 | 0,00 |
| GORIANO SICOLI | AQ | 4.394.000,00 | 0,200 | 5,94 | 2.901,54 | -0,69 | 2.900,85 |
| INTRODACQUA | AQ | 14.667.000,00 | 0,000 | 0,00 | 0,00 | 0,00 | 0,00 |
| L'AQUILA | AQ | 800.360.000,00 | 0,400 | 2.165,51 | 1.057.022,34 | -253,32 | 1.056.769,02 |
| LECCE NEI MARSII | AQ | 10.161.000,00 | 0,000 | 0,00 | 0,00 | 0,00 | 0,00 |

XV LEGISLATURA - DISEGNI DI LEGGE E RELAZIONI - DOCUMENTI

| DENOMINAZIONE ENTE | SIGLA PROVINCIA | REDDITO IMPONIBILE I.R.P.E.F. 2002 DEFINITIVO | ALIQUOTE ANNO 2005 (1) | PARAMETRO A MILIONE | ASSEGNAZIONE TEORICA SPETTANTE 1° e 2° rata per €.488.000.000 | CONGUAGLI | PRIMA E SECONDA RATA EROGATE (2) |
|---------------------------------|-----------------|---|------------------------|---------------------|---|-----------|----------------------------------|
| LUCO DEI MARSI | AQ | 30.970.000,00 | 0,000 | 0,00 | 0,00 | 0,00 | 0,00 |
| LUCOLI | AQ | 6.927.000,00 | 0,000 | 0,00 | 0,00 | 0,00 | 0,00 |
| MAGLIANO DE' MARSI | AQ | 25.612.000,00 | 0,200 | 34,65 | 16.912,68 | -4,06 | 16.908,62 |
| MASSA D'ALBE | AQ | 11.762.000,00 | 0,200 | 15,91 | 7.766,94 | -1,86 | 7.765,08 |
| MOLINA ATERNO | AQ | 3.514.000,00 | 0,200 | 4,75 | 2.320,44 | -0,55 | 2.319,89 |
| MONTREALE | AQ | 17.335.000,00 | 0,000 | 0,00 | 0,00 | 0,00 | 0,00 |
| MORINO | AQ | 10.124.000,00 | 0,400 | 27,39 | 13.370,61 | -3,21 | 13.367,40 |
| NAVELLI | AQ | 4.256.000,00 | 0,000 | 0,00 | 0,00 | 0,00 | 0,00 |
| OCRE | AQ | 9.582.000,00 | 0,200 | 12,96 | 6.327,39 | -1,51 | 6.325,88 |
| OFENA | AQ | 3.036.000,00 | 0,000 | 0,00 | 0,00 | 0,00 | 0,00 |
| OFI | AQ | 2.853.000,00 | 0,000 | 0,00 | 0,00 | 0,00 | 0,00 |
| ORICOLA | AQ | 8.177.000,00 | 0,200 | 11,06 | 5.399,62 | -1,30 | 5.398,32 |
| ORTONA DEI MARSI | AQ | 5.276.000,00 | 0,200 | 7,14 | 3.483,96 | -0,83 | 3.483,13 |
| ORTUCCHIO | AQ | 12.188.000,00 | 0,400 | 32,98 | 16.096,50 | -3,86 | 16.092,64 |
| OVINDOLI | AQ | 8.518.000,00 | 0,000 | 0,00 | 0,00 | 0,00 | 0,00 |
| PACENTRO | AQ | 7.576.000,00 | 0,000 | 0,00 | 0,00 | 0,00 | 0,00 |
| PERETO | AQ | 4.806.000,00 | 0,000 | 0,00 | 0,00 | 0,00 | 0,00 |
| PESCASSEROLI | AQ | 12.567.000,00 | 0,200 | 17,00 | 8.298,52 | -1,99 | 8.296,53 |
| PESCINA | AQ | 31.028.000,00 | 0,400 | 83,95 | 40.978,18 | -9,83 | 40.968,35 |
| PESCOCOSTANZO | AQ | 7.166.000,00 | 0,400 | 19,39 | 9.464,02 | -2,27 | 9.461,75 |
| PETTORANO SUL GIZIO | AQ | 8.780.000,00 | 0,200 | 11,88 | 5.797,80 | -1,39 | 5.796,41 |
| PIZZOLI | AQ | 23.618.000,00 | 0,000 | 0,00 | 0,00 | 0,00 | 0,00 |
| POGGIO PICENZE | AQ | 7.689.000,00 | 0,000 | 0,00 | 0,00 | 0,00 | 0,00 |
| PRATA D'ANSIDONIA | AQ | 3.835.000,00 | 0,000 | 0,00 | 0,00 | 0,00 | 0,00 |
| PRATOLA PELIGNA | AQ | 57.405.000,00 | 0,200 | 77,66 | 37.906,92 | -9,08 | 37.897,84 |
| PREZZA | AQ | 6.836.000,00 | 0,000 | 0,00 | 0,00 | 0,00 | 0,00 |
| RAIANO | AQ | 21.090.000,00 | 0,200 | 28,53 | 13.926,61 | -3,34 | 13.923,27 |
| RIVISONDOLI | AQ | 5.479.000,00 | 0,000 | 0,00 | 0,00 | 0,00 | 0,00 |
| ROCCACASALE | AQ | 4.604.000,00 | 0,100 | 3,11 | 1.520,11 | -0,36 | 1.519,75 |
| ROCCA DI BOTTE | AQ | 4.402.000,00 | 0,000 | 0,00 | 0,00 | 0,00 | 0,00 |
| ROCCA DI CAMBIO | AQ | 4.594.000,00 | 0,000 | 0,00 | 0,00 | 0,00 | 0,00 |
| ROCCA DI MEZZO | AQ | 12.370.000,00 | 0,000 | 0,00 | 0,00 | 0,00 | 0,00 |
| ROCCA PIA | AQ | 1.269.000,00 | 0,000 | 0,00 | 0,00 | 0,00 | 0,00 |
| ROCCARASO | AQ | 12.087.000,00 | 0,000 | 0,00 | 0,00 | 0,00 | 0,00 |
| SAN BENEDETTO DEI MARSI | AQ | 24.441.000,00 | 0,400 | 66,13 | 32.278,83 | -7,74 | 32.271,09 |
| SAN BENEDETTO IN PERILLIS | AQ | 1.305.000,00 | 0,200 | 1,77 | 861,75 | -0,21 | 861,54 |
| SAN DEMETRIO NE' VESTINI | AQ | 11.745.000,00 | 0,000 | 0,00 | 0,00 | 0,00 | 0,00 |
| SAN PIO DELLE CAMERE | AQ | 3.691.000,00 | 0,000 | 0,00 | 0,00 | 0,00 | 0,00 |
| SANTE MARIE | AQ | 8.132.000,00 | 0,000 | 0,00 | 0,00 | 0,00 | 0,00 |
| SANT'EUSANIO FORCONESE | AQ | 2.649.000,00 | 0,000 | 0,00 | 0,00 | 0,00 | 0,00 |
| SANTO STEFANO DI SESSANIO | AQ | 849.000,00 | 0,200 | 1,15 | 560,63 | -0,13 | 560,50 |
| SAN VINCENZO VALLE ROVETO | AQ | 15.232.000,00 | 0,400 | 41,21 | 20.116,65 | -4,82 | 20.111,83 |
| SCANNO | AQ | 13.336.000,00 | 0,000 | 0,00 | 0,00 | 0,00 | 0,00 |
| SCONTRONE | AQ | 3.757.000,00 | 0,200 | 5,08 | 2.480,90 | -0,59 | 2.480,31 |
| SCOPPITO | AQ | 26.107.000,00 | 0,000 | 0,00 | 0,00 | 0,00 | 0,00 |
| SCURCOLA MARSICANA | AQ | 20.857.000,00 | 0,200 | 28,22 | 13.772,75 | -3,30 | 13.769,45 |
| SECINARO | AQ | 2.263.000,00 | 0,200 | 3,06 | 1.494,35 | -0,35 | 1.494,00 |
| SULMONA | AQ | 238.793.000,00 | 0,100 | 161,52 | 78.842,50 | -18,89 | 78.823,61 |
| TAGLIACOZZO | AQ | 49.983.000,00 | 0,200 | 67,62 | 33.005,86 | -7,91 | 32.997,95 |
| TIONE DEGLI ABRUZZI | AQ | 2.615.000,00 | 0,000 | 0,00 | 0,00 | 0,00 | 0,00 |
| TORNIMPARTE | AQ | 22.747.000,00 | 0,000 | 0,00 | 0,00 | 0,00 | 0,00 |
| TRASACCO | AQ | 39.388.000,00 | 0,000 | 0,00 | 0,00 | 0,00 | 0,00 |
| VILLALAGO | AQ | 4.584.000,00 | 0,000 | 0,00 | 0,00 | 0,00 | 0,00 |
| VILLA SANTA LUCIA DEGLI ABRUZZI | AQ | 990.000,00 | 0,000 | 0,00 | 0,00 | 0,00 | 0,00 |
| VILLA SANT'ANGELO | AQ | 2.965.000,00 | 0,000 | 0,00 | 0,00 | 0,00 | 0,00 |
| VILLAVALLELONGA | AQ | 5.877.000,00 | 0,000 | 0,00 | 0,00 | 0,00 | 0,00 |
| VILLETTA BARREA | AQ | 3.411.000,00 | 0,500 | 11,54 | 5.631,00 | -1,34 | 5.629,72 |
| VITTORITO | AQ | 7.625.000,00 | 0,100 | 5,16 | 2.517,55 | -0,60 | 2.516,95 |
| ABBATEGGIO | PE | 2.454.000,00 | 0,500 | 8,30 | 4.051,20 | -0,97 | 4.050,23 |
| ALANNO | PE | 24.466.000,00 | 0,500 | 82,75 | 40.389,81 | -9,68 | 40.380,13 |
| BOLOGNANO | PE | 8.738.000,00 | 0,400 | 23,64 | 11.540,13 | -2,76 | 11.537,37 |
| BRITTOLE | PE | 2.122.000,00 | 0,500 | 7,18 | 3.503,12 | -0,84 | 3.502,28 |
| BUSSI SUL TIRINO | PE | 24.214.000,00 | 0,100 | 16,38 | 7.994,76 | -1,92 | 7.992,84 |
| CAPPELLE SUL TAVO | PE | 23.438.000,00 | 0,500 | 79,27 | 38.692,73 | -9,28 | 38.683,45 |
| CARAMANICO TERME | PE | 13.090.000,00 | 0,200 | 17,71 | 8.643,87 | -2,07 | 8.641,80 |
| CARPINETO DELLA NORA | PE | 3.777.000,00 | 0,200 | 5,11 | 2.494,11 | -0,60 | 2.493,51 |
| CASTIGLIONE A CASAURIA | PE | 5.582.000,00 | 0,200 | 7,55 | 3.686,02 | -0,88 | 3.685,14 |
| CATIGNANO | PE | 8.431.000,00 | 0,200 | 11,41 | 5.567,34 | -1,33 | 5.566,01 |
| CEPAGATTI | PE | 63.692.000,00 | 0,400 | 172,33 | 84.116,98 | -20,16 | 84.096,82 |
| CITTA' SANT'ANGELO | PE | 92.469.000,00 | 0,500 | 312,74 | 152.652,87 | -36,59 | 152.616,28 |
| CIVITAUANA | PE | 7.117.000,00 | 0,400 | 19,26 | 9.399,31 | -2,26 | 9.397,05 |
| CIVITELLA CASANOVA | PE | 11.580.000,00 | 0,200 | 15,67 | 7.646,76 | -1,83 | 7.644,93 |
| COLLECORVINO | PE | 30.312.000,00 | 0,500 | 102,52 | 50.040,70 | -11,99 | 50.028,71 |
| CORVARA | PE | 1.508.000,00 | 0,500 | 5,10 | 2.489,48 | -0,59 | 2.488,89 |
| CUGNOLI | PE | 9.588.000,00 | 0,500 | 32,43 | 15.828,40 | -3,80 | 15.824,60 |
| ELICE | PE | 9.438.000,00 | 0,200 | 12,77 | 6.232,31 | -1,50 | 6.230,81 |
| FARINDOLA | PE | 9.718.000,00 | 0,200 | 13,15 | 6.417,20 | -1,54 | 6.415,66 |

XV LEGISLATURA - DISEGNI DI LEGGE E RELAZIONI - DOCUMENTI

| DENOMINAZIONE ENTE | SIGLA PROVINCIA | REDDITO IMPONIBILE I.R.P.E.F. 2002 DEFINITIVO | ALIQUOTE ANNO 2005 (1) | PARAMETRO A MILIONE | ASSEGNAZIONE TEORICA SPETTANTE 1° e 2° rata per €.488.000.000 | CONGUAGLI | PRIMA E SECONDA RATA EROGATE (2) |
|------------------------------------|-----------------|---|------------------------|---------------------|---|-----------|----------------------------------|
| LETTOMANOPELLO | PE | 18.645.000,00 | 0,300 | 37,84 | 18.468,11 | -4,43 | 18.463,68 |
| LORETO APRUTINO | PE | 45.291.000,00 | 0,500 | 153,18 | 74.768,85 | -17,91 | 74.750,94 |
| MANOPPELLO | PE | 38.555.000,00 | 0,200 | 52,16 | 25.459,48 | -6,10 | 25.453,38 |
| MONTEBELLO DI BERTONA | PE | 6.457.000,00 | 0,400 | 17,47 | 8.527,65 | -2,04 | 8.525,61 |
| MONTESILVANO | PE | 352.982.000,00 | 0,400 | 900,94 | 439.763,87 | -105,39 | 439.658,48 |
| MOSCUFO | PE | 20.264.000,00 | 0,400 | 54,83 | 26.762,33 | -6,41 | 26.755,92 |
| NOCCIANO | PE | 9.845.000,00 | 0,300 | 19,98 | 9.751,60 | -2,34 | 9.749,26 |
| PENNE | PE | 92.404.000,00 | 0,400 | 250,01 | 122.036,45 | -29,25 | 122.007,20 |
| PESCARA | PE | 1.285.945.000,00 | 0,000 | 0,00 | 0,00 | 0,00 | 0,00 |
| PESCOSANONESCO | PE | 2.709.000,00 | 0,200 | 3,66 | 1.788,87 | -0,43 | 1.788,44 |
| PIANELLA | PE | 47.170.000,00 | 0,400 | 127,63 | 62.296,65 | -14,93 | 62.281,72 |
| PICCIANO | PE | 8.056.000,00 | 0,400 | 21,80 | 10.639,43 | -2,55 | 10.636,88 |
| PIETRANICO | PE | 3.305.000,00 | 0,500 | 11,18 | 5.456,08 | -1,31 | 5.454,77 |
| POPOLI | PE | 49.423.000,00 | 0,200 | 66,86 | 32.636,07 | -7,82 | 32.628,25 |
| ROCCAMORICE | PE | 5.447.000,00 | 0,400 | 14,74 | 7.193,76 | -1,72 | 7.192,04 |
| ROSCIANO | PE | 18.539.000,00 | 0,400 | 50,16 | 24.484,15 | -5,86 | 24.478,29 |
| SALLE | PE | 1.952.000,00 | 0,000 | 0,00 | 0,00 | 0,00 | 0,00 |
| SANT'EUFEMIA A MAIELLA | PE | 2.008.000,00 | 0,000 | 0,00 | 0,00 | 0,00 | 0,00 |
| SAN VALENTINO IN ABRUZZO CITERIORE | PE | 12.418.000,00 | 0,300 | 25,20 | 12.300,18 | -2,94 | 12.297,24 |
| SCAFA | PE | 27.971.000,00 | 0,500 | 94,60 | 46.176,05 | -11,06 | 46.164,99 |
| SERRAMONACESCA | PE | 3.535.000,00 | 0,400 | 9,56 | 4.668,61 | -1,11 | 4.667,50 |
| SPOLTORE | PE | 122.738.000,00 | 0,000 | 0,00 | 0,00 | 0,00 | 0,00 |
| TOCCO DA CASOURIA | PE | 19.396.000,00 | 0,000 | 0,00 | 0,00 | 0,00 | 0,00 |
| TORRE DE' PASSERI | PE | 22.726.000,00 | 0,400 | 61,49 | 30.013,86 | -7,19 | 30.006,67 |
| TURRIVALIGNANI | PE | 5.651.000,00 | 0,400 | 15,29 | 7.463,18 | -1,78 | 7.461,40 |
| VICOLI | PE | 2.502.000,00 | 0,400 | 6,77 | 3.304,35 | -0,79 | 3.303,56 |
| VILLA CELIERA | PE | 4.460.000,00 | 0,400 | 12,07 | 5.890,24 | -1,41 | 5.888,83 |
| ALBA ADRIATICA | TE | 73.535.000,00 | 0,500 | 248,70 | 121.395,59 | -29,09 | 121.366,50 |
| ANCARANO | TE | 13.083.000,00 | 0,200 | 17,70 | 8.639,26 | -2,07 | 8.637,19 |
| ARSITA | TE | 5.085.000,00 | 0,100 | 3,44 | 1.678,92 | -0,40 | 1.678,52 |
| ATRI | TE | 85.183.000,00 | 0,400 | 230,48 | 112.499,79 | -26,96 | 112.472,83 |
| BASCIANO | TE | 16.051.000,00 | 0,500 | 54,29 | 26.497,86 | -6,35 | 26.491,51 |
| BELLANTE | TE | 49.690.000,00 | 0,400 | 134,44 | 65.624,77 | -15,73 | 65.609,04 |
| BISENTI | TE | 12.785.000,00 | 0,100 | 8,65 | 4.221,23 | -1,01 | 4.220,22 |
| CAMPLI | TE | 48.251.000,00 | 0,400 | 130,55 | 63.724,31 | -15,28 | 63.709,03 |
| CANZANO | TE | 15.006.000,00 | 0,400 | 40,60 | 19.818,18 | -4,75 | 19.813,43 |
| CASTEL CASTAGNA | TE | 2.652.000,00 | 0,400 | 7,18 | 3.502,45 | -0,84 | 3.501,61 |
| CASTELLALTO | TE | 44.524.000,00 | 0,200 | 60,23 | 29.401,05 | -7,04 | 29.394,01 |
| CASTELLI | TE | 8.731.000,00 | 0,400 | 23,62 | 11.530,89 | -2,77 | 11.528,12 |
| CASTIGLIONE MESSER RAIMONDO | TE | 15.720.000,00 | 0,200 | 21,27 | 10.380,57 | -2,49 | 10.378,08 |
| CASTILENTI | TE | 10.981.000,00 | 0,500 | 37,14 | 18.128,03 | -4,34 | 18.123,69 |
| CERLINO ATTANASIO | TE | 15.245.000,00 | 0,500 | 51,56 | 25.167,27 | -6,03 | 25.161,24 |
| CERMIGNANO | TE | 11.301.000,00 | 0,500 | 38,22 | 18.656,30 | -4,47 | 18.651,83 |
| CIVITELLA DEL TRONTO | TE | 36.087.000,00 | 0,500 | 122,05 | 59.574,39 | -14,28 | 59.560,11 |
| COLLEDARA | TE | 13.374.000,00 | 0,400 | 36,19 | 17.662,82 | -4,23 | 17.658,59 |
| COLONNELLA | TE | 23.400.000,00 | 0,200 | 31,66 | 15.452,00 | -3,70 | 15.448,30 |
| CONTROGUERRA | TE | 17.135.000,00 | 0,100 | 11,59 | 5.657,48 | -1,36 | 5.656,12 |
| CORROPOLI | TE | 30.828.000,00 | 0,400 | 83,41 | 40.714,04 | -9,76 | 40.704,28 |
| CORTINO | TE | 4.713.000,00 | 0,200 | 6,38 | 3.112,19 | -0,74 | 3.111,45 |
| CROGNALETO | TE | 8.903.000,00 | 0,200 | 12,04 | 5.879,02 | -1,41 | 5.877,61 |
| FANO ADRIANO | TE | 3.251.000,00 | 0,500 | 11,00 | 5.366,93 | -1,29 | 5.365,64 |
| GIULIANOVA | TE | 187.295.000,00 | 0,500 | 633,45 | 309.196,80 | -74,10 | 309.122,70 |
| ISOLA DEL GRAN SASSO D'ITALIA | TE | 31.084.000,00 | 0,000 | 0,00 | 0,00 | 0,00 | 0,00 |
| MARTINSICURO | TE | 103.307.000,00 | 0,500 | 349,39 | 170.544,83 | -40,87 | 170.503,96 |
| MONTEFINO | TE | 6.729.000,00 | 0,500 | 22,76 | 11.108,60 | -2,66 | 11.105,94 |
| MONTORIO AL VOMANO | TE | 59.136.000,00 | 0,500 | 200,00 | 97.624,93 | -23,39 | 97.601,54 |
| MORRO D'ORO | TE | 22.548.000,00 | 0,500 | 76,26 | 37.223,47 | -8,92 | 37.214,55 |
| MOSCIANO SANT'ANGELO | TE | 64.567.000,00 | 0,500 | 218,37 | 106.590,72 | -25,54 | 106.565,18 |
| NERETO | TE | 36.527.000,00 | 0,200 | 49,42 | 24.120,30 | -5,78 | 24.114,52 |
| NOTARESCO | TE | 45.906.000,00 | 0,500 | 155,26 | 75.784,12 | -18,16 | 75.765,96 |
| PENNA SANT'ANDREA | TE | 10.286.000,00 | 0,400 | 27,83 | 13.584,55 | -3,26 | 13.581,29 |
| PIETRACAMELA | TE | 2.440.000,00 | 0,000 | 0,00 | 0,00 | 0,00 | 0,00 |
| PINETO | TE | 100.870.000,00 | 0,300 | 204,69 | 99.913,02 | -23,95 | 99.889,07 |
| ROCCA SANTA MARIA | TE | 3.684.000,00 | 0,500 | 12,46 | 6.081,75 | -1,46 | 6.080,29 |
| ROSETO DEGLI ABRUZZI | TE | 181.696.000,00 | 0,500 | 614,51 | 299.953,67 | -71,89 | 299.881,78 |
| SANT'EGIDIO ALLA VIBRATA | TE | 63.907.000,00 | 0,500 | 216,14 | 105.501,16 | -25,29 | 105.475,87 |
| SANT'OMERO | TE | 38.157.000,00 | 0,200 | 51,62 | 25.196,66 | -6,04 | 25.190,62 |
| SILVI | TE | 110.068.000,00 | 0,400 | 297,81 | 145.365,01 | -34,84 | 145.330,17 |
| TERAMO | TE | 548.775.000,00 | 0,500 | 1.856,01 | 905.947,69 | -217,11 | 905.730,58 |
| TORANO NUOVO | TE | 10.974.000,00 | 0,400 | 29,69 | 14.493,18 | -3,47 | 14.489,71 |
| TORRICELLA SICURA | TE | 18.030.000,00 | 0,500 | 60,98 | 29.764,90 | -7,13 | 29.757,77 |
| TORTORETO | TE | 65.393.000,00 | 0,000 | 0,00 | 0,00 | 0,00 | 0,00 |
| TOSSICIA | TE | 9.704.000,00 | 0,200 | 13,13 | 6.407,95 | -1,53 | 6.406,42 |
| VALLE CASTELLANA | TE | 7.433.000,00 | 0,200 | 10,06 | 4.908,32 | -1,17 | 4.907,15 |
| ACQUA VIVA COLLECROCE | CB | 3.401.000,00 | 0,200 | 4,60 | 2.245,83 | -0,54 | 2.245,29 |
| BARANELLO | CB | 13.277.000,00 | 0,000 | 0,00 | 0,00 | 0,00 | 0,00 |
| BOIANO | CB | 52.485.000,00 | 0,400 | 142,01 | 69.316,08 | -16,61 | 69.299,47 |

XV LEGISLATURA - DISEGNI DI LEGGE E RELAZIONI - DOCUMENTI

| DENOMINAZIONE ENTE | SIGLA PROVINCIA | REDDITO IMPONIBILE I.R.P.E.F. 2002 DEFINITIVO | ALIQUOTE ANNO 2005 (1) | PARAMETRO A MILIONE | ASSEGNAZIONE TEORICA SPETTANTE 1° e 2° rata per €.488.000.000 | CONGUAGLI | PRIMA E SECONDA RATA EROGATE (2) |
|-----------------------------|-----------------|---|------------------------|---------------------|---|-----------|----------------------------------|
| BONEFRO | CB | 9.355.000,00 | 0,000 | 0,00 | 0,00 | 0,00 | 0,00 |
| BUSO | CB | 7.339.000,00 | 0,000 | 0,00 | 0,00 | 0,00 | 0,00 |
| CAMPOBASSO | CB | 489.411.000,00 | 0,400 | 1.324,18 | 646.357,10 | -154,91 | 646.202,19 |
| CAMPOCHIARO | CB | 2.879.000,00 | 0,000 | 0,00 | 0,00 | 0,00 | 0,00 |
| CAMPODIPIETRA | CB | 12.177.000,00 | 0,200 | 16,47 | 8.040,99 | -1,93 | 8.039,06 |
| CAMPOLIETO | CB | 5.018.000,00 | 0,200 | 6,79 | 3.313,60 | -0,80 | 3.312,80 |
| CAMPOMARINO | CB | 40.505.000,00 | 0,400 | 109,59 | 53.494,29 | -12,82 | 53.481,47 |
| CASACALENDA | CB | 14.604.000,00 | 0,500 | 49,39 | 24.109,08 | -5,78 | 24.103,30 |
| CASALCIPRANO | CB | 2.653.000,00 | 0,000 | 0,00 | 0,00 | 0,00 | 0,00 |
| CASTELBOTTACCIO | CB | 2.073.000,00 | 0,000 | 0,00 | 0,00 | 0,00 | 0,00 |
| CASTELLINO DEL BIFERNO | CB | 3.269.000,00 | 0,000 | 0,00 | 0,00 | 0,00 | 0,00 |
| CASTELMAURO | CB | 6.978.000,00 | 0,100 | 4,72 | 2.303,93 | -0,55 | 2.303,38 |
| CASTROPIGNANO | CB | 6.198.000,00 | 0,000 | 0,00 | 0,00 | 0,00 | 0,00 |
| CERCEMAGGIORE | CB | 15.719.000,00 | 0,100 | 10,63 | 5.189,96 | -1,25 | 5.188,71 |
| CERCEPICCOLA | CB | 3.221.000,00 | 0,000 | 0,00 | 0,00 | 0,00 | 0,00 |
| CIVITACAMPOMARANO | CB | 2.474.000,00 | 0,200 | 3,35 | 1.633,69 | -0,39 | 1.633,30 |
| COLLE D'ANCHISE | CB | 3.999.000,00 | 0,200 | 5,41 | 2.640,71 | -0,63 | 2.640,08 |
| COLLETORTO | CB | 12.062.000,00 | 0,000 | 0,00 | 0,00 | 0,00 | 0,00 |
| DURONIA | CB | 2.284.000,00 | 0,100 | 1,54 | 754,12 | -0,19 | 753,93 |
| FERRAZZANO | CB | 29.550.000,00 | 0,100 | 19,99 | 9.756,55 | -2,34 | 9.754,21 |
| FOSSALTO | CB | 6.709.000,00 | 0,100 | 4,54 | 2.215,11 | -0,53 | 2.214,58 |
| GAMBATESA | CB | 8.641.000,00 | 0,500 | 29,22 | 14.265,03 | -3,41 | 14.261,62 |
| GILDONE | CB | 3.221.000,00 | 0,000 | 0,00 | 0,00 | 0,00 | 0,00 |
| GUARDIAPIERA | CB | 6.342.000,00 | 0,200 | 8,58 | 4.187,88 | -1,00 | 4.186,88 |
| GUARDIAREGIA | CB | 4.631.000,00 | 0,000 | 0,00 | 0,00 | 0,00 | 0,00 |
| GUGLIONESI | CB | 31.069.000,00 | 0,500 | 105,08 | 51.290,40 | -12,29 | 51.278,11 |
| IELSI | CB | 8.276.000,00 | 0,000 | 0,00 | 0,00 | 0,00 | 0,00 |
| LARINO | CB | 53.165.000,00 | 0,200 | 71,92 | 35.107,07 | -8,41 | 35.098,66 |
| LIMOSANO | CB | 4.283.000,00 | 0,000 | 0,00 | 0,00 | 0,00 | 0,00 |
| LUCITO | CB | 4.216.000,00 | 0,000 | 0,00 | 0,00 | 0,00 | 0,00 |
| LUPARA | CB | 3.185.000,00 | 0,200 | 4,31 | 2.103,19 | -0,51 | 2.102,68 |
| MACCHIA VALFORTORE | CB | 3.006.000,00 | 0,200 | 4,07 | 1.984,99 | -0,47 | 1.984,52 |
| MAFALDA | CB | 6.876.000,00 | 0,000 | 0,00 | 0,00 | 0,00 | 0,00 |
| MATRICE | CB | 4.709.000,00 | 0,000 | 0,00 | 0,00 | 0,00 | 0,00 |
| MIRABELLO SANITICO | CB | 9.345.000,00 | 0,000 | 0,00 | 0,00 | 0,00 | 0,00 |
| MOLISE | CB | 939.000,00 | 0,200 | 1,27 | 620,06 | -0,15 | 619,91 |
| MONACILIONI | CB | 2.580.000,00 | 0,200 | 3,49 | 1.703,68 | -0,41 | 1.703,27 |
| MONTAGANO | CB | 8.095.000,00 | 0,400 | 21,90 | 10.690,93 | -2,56 | 10.688,37 |
| MONTECILFONE | CB | 8.022.000,00 | 0,500 | 27,13 | 13.243,15 | -3,17 | 13.239,98 |
| MONTEFALCONE NEL SANNIO | CB | 8.150.000,00 | 0,200 | 11,03 | 5.381,78 | -1,29 | 5.380,49 |
| MONTELONGO | CB | 2.355.000,00 | 0,000 | 0,00 | 0,00 | 0,00 | 0,00 |
| MONTEMITRO | CB | 2.828.000,00 | 0,200 | 3,83 | 1.867,44 | -0,45 | 1.866,99 |
| MONTENERO DI BISACCIA | CB | 40.682.000,00 | 0,500 | 137,59 | 67.160,06 | -16,10 | 67.143,96 |
| MONTORIO NEI FRENTANI | CB | 3.203.000,00 | 0,400 | 8,67 | 4.230,15 | -1,01 | 4.229,14 |
| MORRONE DEL SANNIO | CB | 3.137.000,00 | 0,000 | 0,00 | 0,00 | 0,00 | 0,00 |
| ORATINO | CB | 8.999.000,00 | 0,200 | 12,17 | 5.942,42 | -1,43 | 5.940,99 |
| PALATA | CB | 10.909.000,00 | 0,500 | 36,90 | 18.009,18 | -4,32 | 18.004,86 |
| PETACCIATO | CB | 20.747.000,00 | 0,200 | 28,07 | 13.700,11 | -3,28 | 13.696,83 |
| PETRELLA TIFERNINA | CB | 7.259.000,00 | 0,000 | 0,00 | 0,00 | 0,00 | 0,00 |
| PIETRACATELLA | CB | 6.794.000,00 | 0,000 | 0,00 | 0,00 | 0,00 | 0,00 |
| PIETRACUPA | CB | 1.320.000,00 | 0,000 | 0,00 | 0,00 | 0,00 | 0,00 |
| PORTOCANNONE | CB | 14.365.000,00 | 0,100 | 9,72 | 4.742,90 | -1,14 | 4.741,76 |
| PROVVIDENTI | CB | 733.000,00 | 0,000 | 0,00 | 0,00 | 0,00 | 0,00 |
| RICCIA | CB | 28.505.000,00 | 0,100 | 19,28 | 9.411,53 | -2,26 | 9.409,27 |
| RIPABOTTONI | CB | 2.630.000,00 | 0,000 | 0,00 | 0,00 | 0,00 | 0,00 |
| RIPALIMOSANO | CB | 16.608.000,00 | 0,100 | 11,23 | 5.483,48 | -1,31 | 5.482,17 |
| ROCCAVIVARA | CB | 4.105.000,00 | 0,000 | 0,00 | 0,00 | 0,00 | 0,00 |
| ROTELLO | CB | 7.395.000,00 | 0,000 | 0,00 | 0,00 | 0,00 | 0,00 |
| SALCITO | CB | 2.530.000,00 | 0,400 | 6,85 | 3.341,33 | -0,80 | 3.340,53 |
| SAN BIASE | CB | 1.071.000,00 | 0,000 | 0,00 | 0,00 | 0,00 | 0,00 |
| SAN FELICE DEL MOLISE | CB | 3.425.000,00 | 0,500 | 11,58 | 5.654,18 | -1,36 | 5.652,82 |
| SAN GIACOMO DEGLI SCHIAVONI | CB | 7.497.000,00 | 0,400 | 20,28 | 9.901,17 | -2,38 | 9.898,79 |
| SAN GIOVANNI IN GALDO | CB | 3.281.000,00 | 0,200 | 4,44 | 2.166,58 | -0,52 | 2.166,06 |
| SAN GIULIANO DEL SANNIO | CB | 5.541.000,00 | 0,200 | 7,50 | 3.658,95 | -0,88 | 3.658,07 |
| SAN GIULIANO DI PUGLIA | CB | 5.973.000,00 | 0,000 | 0,00 | 0,00 | 0,00 | 0,00 |
| SAN MARTINO IN PENSIILIS | CB | 25.423.000,00 | 0,200 | 34,39 | 16.787,87 | -4,03 | 16.783,84 |
| SAN MASSIMO | CB | 4.011.000,00 | 0,200 | 5,43 | 2.648,63 | -0,63 | 2.648,00 |
| SAN POLOMATESE | CB | 2.444.000,00 | 0,000 | 0,00 | 0,00 | 0,00 | 0,00 |
| SANTA CROCE DI MAGLIANO | CB | 22.708.000,00 | 0,200 | 30,72 | 14.995,04 | -3,59 | 14.991,45 |
| SANT'ANGELO LIMOSANO | CB | 2.128.000,00 | 0,000 | 0,00 | 0,00 | 0,00 | 0,00 |
| SANT'ELIA A PIANISI | CB | 9.635.000,00 | 0,200 | 13,03 | 6.362,40 | -1,53 | 6.360,87 |
| SEPINO | CB | 8.617.000,00 | 0,300 | 17,49 | 8.535,24 | -2,04 | 8.533,20 |
| SPINETE | CB | 7.037.000,00 | 0,000 | 0,00 | 0,00 | 0,00 | 0,00 |
| TAVENNA | CB | 4.168.000,00 | 0,400 | 11,28 | 5.504,61 | -1,32 | 5.503,29 |
| TERMOLI | CB | 260.953.000,00 | 0,500 | 882,57 | 430.795,44 | -103,24 | 430.692,20 |
| TORELLA DEL SANNIO | CB | 4.259.000,00 | 0,200 | 5,76 | 2.812,40 | -0,68 | 2.811,72 |
| TORO | CB | 7.776.000,00 | 0,500 | 26,30 | 12.837,05 | -3,08 | 12.833,97 |

XV LEGISLATURA - DISEGNI DI LEGGE E RELAZIONI - DOCUMENTI

| DENOMINAZIONE ENTE | SIGLA PROVINCIA | REDDITO IMPONIBILE I.R.P.E.F. 2002 DEFINITIVO | ALIQUOTE ANNO 2005 (1) | PARAMETRO A MILIONE | ASSEGNAZIONE TEORICA SPETTANTE 1° e 2° rata per €.488.000.000 | CONGUAGLI | PRIMA E SECONDA RATA EROGATE (2) |
|-------------------------|-----------------|---|------------------------|---------------------|---|-----------|----------------------------------|
| TRIVENTO | CB | 24.050.000,00 | 0,350 | 56,94 | 27.792,13 | -6,66 | 27.785,47 |
| TUFARA | CB | 4.453.000,00 | 0,200 | 6,02 | 2.940,50 | -0,71 | 2.939,79 |
| URURI | CB | 15.993.000,00 | 0,200 | 21,64 | 10.560,84 | -2,53 | 10.558,31 |
| VINCHIATURO | CB | 16.845.000,00 | 0,000 | 0,00 | 0,00 | 0,00 | 0,00 |
| ACQUAVIVA D'ISERNIA | IS | 2.656.000,00 | 0,000 | 0,00 | 0,00 | 0,00 | 0,00 |
| AGNONE | IS | 42.665.000,00 | 0,100 | 28,86 | 14.086,74 | -3,37 | 14.083,37 |
| BAGNOLI DEL TRIGNO | IS | 4.723.000,00 | 0,400 | 12,78 | 6.237,59 | -1,50 | 6.236,09 |
| BELMONTE DEL SANNIO | IS | 3.962.000,00 | 0,000 | 0,00 | 0,00 | 0,00 | 0,00 |
| CANTALUPO NEL SANNIO | IS | 4.684.000,00 | 0,500 | 15,84 | 7.732,60 | -1,86 | 7.730,74 |
| CAPRACOTTA | IS | 8.568.000,00 | 0,000 | 0,00 | 0,00 | 0,00 | 0,00 |
| CAROVILLI | IS | 9.161.000,00 | 0,200 | 12,39 | 6.049,39 | -1,45 | 6.047,94 |
| CARPINONE | IS | 6.829.000,00 | 0,100 | 4,62 | 2.254,73 | -0,54 | 2.254,19 |
| CASTEL DEL GIUDICE | IS | 2.325.000,00 | 0,000 | 0,00 | 0,00 | 0,00 | 0,00 |
| CASTELPETROSO | IS | 9.481.000,00 | 0,100 | 6,41 | 3.130,35 | -0,75 | 3.129,60 |
| CASTELPIZZUTO | IS | 767.000,00 | 0,200 | 1,04 | 506,48 | -0,12 | 506,36 |
| CASTEL SAN VINCENZO | IS | 3.274.000,00 | 0,000 | 0,00 | 0,00 | 0,00 | 0,00 |
| CASTELVERRINO | IS | 770.000,00 | 0,400 | 2,08 | 1.016,93 | -0,25 | 1.016,68 |
| CERRO AL VOLTURNO | IS | 8.879.000,00 | 0,000 | 0,00 | 0,00 | 0,00 | 0,00 |
| CHIAUCI | IS | 1.447.000,00 | 0,000 | 0,00 | 0,00 | 0,00 | 0,00 |
| CIVITANOVA DEL SANNIO | IS | 4.693.000,00 | 0,000 | 0,00 | 0,00 | 0,00 | 0,00 |
| COLLI A VOLTURNO | IS | 10.011.000,00 | 0,200 | 13,54 | 6.610,68 | -1,58 | 6.609,10 |
| CONCA CASALE | IS | 1.348.000,00 | 0,500 | 4,56 | 2.225,35 | -0,54 | 2.224,81 |
| FILIGNANO | IS | 4.991.000,00 | 0,000 | 0,00 | 0,00 | 0,00 | 0,00 |
| FORLI DEL SANNIO | IS | 5.643.000,00 | 0,000 | 0,00 | 0,00 | 0,00 | 0,00 |
| FORNELLI | IS | 10.103.000,00 | 0,500 | 34,17 | 16.678,59 | -4,00 | 16.674,59 |
| FROSOLONE | IS | 17.192.000,00 | 0,000 | 0,00 | 0,00 | 0,00 | 0,00 |
| ISERNIA | IS | 198.521.000,00 | 0,500 | 671,42 | 327.729,29 | -78,54 | 327.650,75 |
| LONGANO | IS | 2.999.000,00 | 0,200 | 4,06 | 1.980,36 | -0,47 | 1.979,89 |
| MACCHIA D'ISERNIA | IS | 5.998.000,00 | 0,400 | 16,23 | 7.921,46 | -1,90 | 7.919,56 |
| MACCHIAGODENA | IS | 8.882.000,00 | 0,200 | 12,02 | 5.865,16 | -1,41 | 5.863,75 |
| MIRANDA | IS | 5.673.000,00 | 0,000 | 0,00 | 0,00 | 0,00 | 0,00 |
| MONTAQUILA | IS | 15.744.000,00 | 0,500 | 53,25 | 25.991,06 | -6,23 | 25.984,83 |
| MONTENERO VAL COCCHIARA | IS | 2.494.000,00 | 0,000 | 0,00 | 0,00 | 0,00 | 0,00 |
| MONTERODUNI | IS | 17.879.000,00 | 0,200 | 24,19 | 11.806,25 | -2,83 | 11.803,42 |
| PESCHE | IS | 11.296.000,00 | 0,200 | 15,28 | 7.459,22 | -1,78 | 7.457,44 |
| PESCOLANCIANO | IS | 5.794.000,00 | 0,400 | 15,68 | 7.652,04 | -1,84 | 7.650,20 |
| PESCOPENNATARO | IS | 3.158.000,00 | 0,100 | 2,14 | 1.042,68 | -0,25 | 1.042,43 |
| PETTORANELLO DEL MOLISE | IS | 2.697.000,00 | 0,000 | 0,00 | 0,00 | 0,00 | 0,00 |
| PIETRABONDANTE | IS | 5.272.000,00 | 0,500 | 17,83 | 8.703,31 | -2,09 | 8.701,22 |
| PIZZONE | IS | 2.119.000,00 | 0,000 | 0,00 | 0,00 | 0,00 | 0,00 |
| POGGIO SANNITA | IS | 3.844.000,00 | 0,200 | 5,20 | 2.538,35 | -0,61 | 2.537,74 |
| POZZILLI | IS | 15.864.000,00 | 0,000 | 0,00 | 0,00 | 0,00 | 0,00 |
| RIONERO SANNITICO | IS | 6.148.000,00 | 0,200 | 8,32 | 4.059,78 | -0,97 | 4.058,81 |
| ROCCAMANDOLFI | IS | 5.102.000,00 | 0,100 | 3,45 | 1.684,53 | -0,40 | 1.684,13 |
| ROCCASICURA | IS | 3.111.000,00 | 0,300 | 6,31 | 3.081,49 | -0,74 | 3.080,75 |
| ROCCHETTA A VOLTURNO | IS | 6.850.000,00 | 0,000 | 0,00 | 0,00 | 0,00 | 0,00 |
| SAN PIETRO AVELLANA | IS | 3.878.000,00 | 0,400 | 10,49 | 5.121,61 | -1,22 | 5.120,39 |
| SANT'AGAPITO | IS | 8.355.000,00 | 0,200 | 11,30 | 5.517,16 | -1,33 | 5.515,83 |
| SANTA MARIA DEL MOLISE | IS | 3.815.000,00 | 0,100 | 2,58 | 1.259,61 | -0,31 | 1.259,30 |
| SANT'ANGELO DEL PESCO | IS | 2.092.000,00 | 0,400 | 5,66 | 2.762,87 | -0,66 | 2.762,21 |
| SANT'ELENA SANNITA | IS | 1.039.000,00 | 0,000 | 0,00 | 0,00 | 0,00 | 0,00 |
| SCAPOLI | IS | 3.875.000,00 | 0,100 | 2,62 | 1.279,42 | -0,31 | 1.279,11 |
| SESSANO DEL MOLISE | IS | 5.577.000,00 | 0,000 | 0,00 | 0,00 | 0,00 | 0,00 |
| SESTO CAMPANO | IS | 16.134.000,00 | 0,400 | 43,65 | 21.307,91 | -5,11 | 21.302,80 |
| VASTOGIARDI | IS | 5.065.000,00 | 0,200 | 6,85 | 3.344,63 | -0,80 | 3.343,83 |
| VENAFRO | IS | 85.446.000,00 | 0,500 | 288,99 | 141.058,92 | -33,81 | 141.025,11 |
| ABIELLO DEL SABATO | AV | 18.518.000,00 | 0,500 | 62,63 | 30.570,52 | -7,32 | 30.563,20 |
| ALTAVILLA IRPINA | AV | 24.276.000,00 | 0,000 | 0,00 | 0,00 | 0,00 | 0,00 |
| ANDRETTA | AV | 9.950.000,00 | 0,500 | 33,65 | 16.426,00 | -3,94 | 16.422,06 |
| AQUILONIA | AV | 9.972.000,00 | 0,000 | 0,00 | 0,00 | 0,00 | 0,00 |
| ARIANO IRPINO | AV | 126.290.000,00 | 0,400 | 341,70 | 166.789,14 | -39,97 | 166.749,17 |
| ATRIPALDA | AV | 80.643.000,00 | 0,500 | 272,74 | 133.129,86 | -31,90 | 133.097,96 |
| AVELLA | AV | 37.558.000,00 | 0,400 | 101,62 | 49.602,24 | -11,89 | 49.590,35 |
| AVELLINO | AV | 575.673.000,00 | 0,500 | 1.946,98 | 950.352,38 | -227,76 | 950.124,62 |
| BAGNOLI IRPINO | AV | 15.810.000,00 | 0,300 | 53,47 | 26.100,01 | -6,26 | 26.093,75 |
| BAIANO | AV | 27.460.000,00 | 0,200 | 37,15 | 18.132,99 | -4,35 | 18.128,64 |
| BISACCIA | AV | 22.115.000,00 | 0,400 | 59,84 | 29.206,91 | -7,00 | 29.199,91 |
| BONITO | AV | 10.573.000,00 | 0,500 | 35,76 | 17.454,49 | -4,19 | 17.450,30 |
| CAIRANO | AV | 1.799.000,00 | 0,000 | 0,00 | 0,00 | 0,00 | 0,00 |
| CALABRITTO | AV | 11.278.000,00 | 0,400 | 30,51 | 14.894,67 | -3,57 | 14.891,10 |
| CALITRI | AV | 33.901.000,00 | 0,200 | 45,86 | 22.386,25 | -5,36 | 22.380,89 |
| CANDIDA | AV | 5.337.000,00 | 0,500 | 18,05 | 8.810,61 | -2,11 | 8.808,50 |
| CAPOSELE | AV | 17.788.000,00 | 0,000 | 0,00 | 0,00 | 0,00 | 0,00 |
| CAPRIGLIA IRPINA | AV | 12.979.000,00 | 0,000 | 0,00 | 0,00 | 0,00 | 0,00 |
| CARIFE | AV | 7.942.000,00 | 0,200 | 10,74 | 5.244,43 | -1,26 | 5.243,17 |
| CASALBORE | AV | 8.804.000,00 | 0,400 | 23,82 | 11.627,30 | -2,79 | 11.624,51 |
| CASSANO IRPINO | AV | 4.613.000,00 | 0,500 | 15,60 | 7.615,39 | -1,83 | 7.613,56 |

XV LEGISLATURA - DISEGNI DI LEGGE E RELAZIONI - DOCUMENTI

| DENOMINAZIONE ENTE | SIGLA PROVINCIA | REDDITO IMPONIBILE I.R.P.E.F. 2002 DEFINITIVO | ALIQUOTE ANNO 2005 (1) | PARAMETRO A MILIONE | ASSEGNAZIONE TEORICA SPETTANTE 1° e 2° rata per €.488.000.000 | CONGUAGLI | PRIMA E SECONDA RATA EROGATE (2) |
|---------------------------|-----------------|---|------------------------|---------------------|---|-----------|----------------------------------|
| CASTEL BARONIA | AV | 5.845.000,00 | 0,100 | 3,95 | 1.929,85 | -0,46 | 1.929,39 |
| CASTELFRANCI | AV | 11.225.000,00 | 0,100 | 7,59 | 3.706,17 | -0,89 | 3.705,28 |
| CASTELVETERE SUL CALORE | AV | 10.260.000,00 | 0,400 | 27,76 | 13.550,21 | -3,25 | 13.546,96 |
| CERVINARA | AV | 54.898.000,00 | 0,200 | 74,27 | 36.251,44 | -8,68 | 36.242,76 |
| CESINALI | AV | 14.428.000,00 | 0,500 | 48,80 | 23.818,53 | -5,71 | 23.812,82 |
| CHIANCHE | AV | 3.361.000,00 | 0,000 | 0,00 | 0,00 | 0,00 | 0,00 |
| CHIUSANO DI SAN DOMENICO | AV | 13.263.000,00 | 0,400 | 35,89 | 17.516,22 | -4,19 | 17.512,03 |
| CONTRADA | AV | 14.971.000,00 | 0,400 | 40,51 | 19.771,96 | -4,74 | 19.767,22 |
| CONZA DELLA CAMPANIA | AV | 7.659.000,00 | 0,000 | 0,00 | 0,00 | 0,00 | 0,00 |
| DOMICELLA | AV | 7.427.000,00 | 0,000 | 0,00 | 0,00 | 0,00 | 0,00 |
| FLUMERI | AV | 15.941.000,00 | 0,300 | 32,35 | 15.789,76 | -3,78 | 15.785,98 |
| FONTANAROSA | AV | 17.882.000,00 | 0,200 | 24,19 | 11.808,23 | -2,83 | 11.805,40 |
| FORINO | AV | 24.637.000,00 | 0,400 | 66,71 | 32.564,09 | -7,80 | 32.556,29 |
| FRIGENTO | AV | 21.517.000,00 | 0,200 | 29,11 | 14.208,57 | -3,40 | 14.205,17 |
| GESUALDO | AV | 21.419.000,00 | 0,200 | 28,98 | 14.143,86 | -3,39 | 14.140,47 |
| GRECI | AV | 4.628.000,00 | 0,200 | 6,26 | 3.056,06 | -0,73 | 3.053,33 |
| GROTTAMINARDA | AV | 43.131.000,00 | 0,100 | 29,17 | 14.240,60 | -3,41 | 14.237,19 |
| GROTTOLELLA | AV | 10.644.000,00 | 0,400 | 28,80 | 14.057,36 | -3,37 | 14.053,99 |
| GUARDIA LOMBARDI | AV | 10.639.000,00 | 0,200 | 14,39 | 7.025,38 | -1,69 | 7.023,69 |
| LACEDONIA | AV | 18.508.000,00 | 0,400 | 50,08 | 24.443,21 | -5,85 | 24.437,36 |
| LAPIO | AV | 9.632.000,00 | 0,000 | 0,00 | 0,00 | 0,00 | 0,00 |
| LAURO | AV | 23.157.000,00 | 0,500 | 78,32 | 38.228,83 | -9,16 | 38.219,67 |
| LIONI | AV | 34.177.000,00 | 0,200 | 46,24 | 22.568,50 | -5,41 | 22.563,09 |
| LUOGOSANO | AV | 6.420.000,00 | 0,000 | 0,00 | 0,00 | 0,00 | 0,00 |
| MANOCALZATI | AV | 17.823.000,00 | 0,200 | 24,11 | 11.769,28 | -2,82 | 11.766,46 |
| MARZANO DI NOLA | AV | 8.623.000,00 | 0,200 | 11,67 | 5.694,13 | -1,37 | 5.692,76 |
| MELITO IRPINO | AV | 6.660.000,00 | 0,400 | 18,02 | 8.795,75 | -2,11 | 8.793,64 |
| MERCOGLIANO | AV | 98.209.000,00 | 0,100 | 66,43 | 32.425,75 | -7,77 | 32.417,98 |
| MIRABELLA ECLANO | AV | 41.603.000,00 | 0,300 | 84,42 | 41.208,30 | -9,88 | 41.198,42 |
| MONTAGUTO | AV | 3.087.000,00 | 0,000 | 0,00 | 0,00 | 0,00 | 0,00 |
| MONTICALVO IRPINO | AV | 16.939.000,00 | 0,200 | 22,92 | 11.185,53 | -2,68 | 11.182,85 |
| MONTEFALCIONE | AV | 19.168.000,00 | 0,200 | 25,93 | 12.657,43 | -3,03 | 12.654,40 |
| MONTEFORTE IRPINO | AV | 68.340.000,00 | 0,200 | 92,45 | 45.127,76 | -10,81 | 45.116,95 |
| MONTEFREDANE | AV | 15.045.000,00 | 0,500 | 50,88 | 24.837,11 | -5,95 | 24.831,16 |
| MONTEFUSCO | AV | 9.216.000,00 | 0,000 | 0,00 | 0,00 | 0,00 | 0,00 |
| MONTELLA | AV | 40.055.000,00 | 0,400 | 108,38 | 52.899,98 | -12,67 | 52.887,31 |
| MONTEMARANO | AV | 15.047.000,00 | 0,200 | 20,36 | 9.936,16 | -2,38 | 9.933,78 |
| MONTEMILETTO | AV | 29.347.000,00 | 0,400 | 79,40 | 38.758,11 | -9,29 | 38.748,82 |
| MONTEVERDE | AV | 4.639.000,00 | 0,200 | 6,28 | 3.063,32 | -0,73 | 3.062,59 |
| MONTORO INFERIORE | AV | 49.277.000,00 | 0,500 | 166,66 | 81.349,16 | -19,49 | 81.329,67 |
| MONTORO SUPERIORE | AV | 41.057.000,00 | 0,500 | 138,86 | 67.779,14 | -16,24 | 67.762,90 |
| MORRA DE SANCTIS | AV | 5.918.000,00 | 0,000 | 0,00 | 0,00 | 0,00 | 0,00 |
| MOSCHIANO | AV | 5.760.000,00 | 0,500 | 19,48 | 9.508,93 | -2,28 | 9.506,65 |
| MUGNANO DEL CARDINALE | AV | 27.690.000,00 | 0,500 | 93,65 | 45.712,16 | -10,96 | 45.701,20 |
| NUSCO | AV | 22.780.000,00 | 0,500 | 77,04 | 37.606,46 | -9,01 | 37.597,45 |
| OSPEDALETTO D'ALPINOLO | AV | 10.157.000,00 | 0,500 | 34,35 | 16.767,73 | -4,02 | 16.763,71 |
| PAGO DEL VALLO DI LAURO | AV | 8.031.000,00 | 0,500 | 27,16 | 13.258,01 | -3,17 | 13.254,84 |
| PAROLISE | AV | 3.561.000,00 | 0,500 | 12,04 | 5.878,69 | -1,41 | 5.877,28 |
| PATERNOPOLI | AV | 13.692.000,00 | 0,500 | 46,31 | 22.603,50 | -5,41 | 22.598,09 |
| PETRURRO IRPINO | AV | 1.557.000,00 | 0,400 | 4,21 | 2.056,30 | -0,49 | 2.055,81 |
| PIETRADEFUSI | AV | 13.234.000,00 | 0,100 | 8,95 | 4.369,48 | -1,04 | 4.368,44 |
| PISTRASTORNINA | AV | 8.387.000,00 | 0,200 | 11,35 | 5.538,28 | -1,32 | 5.536,96 |
| PRATA DI PRINCIPATO ULTRA | AV | 16.381.000,00 | 0,200 | 22,16 | 10.817,06 | -2,59 | 10.814,47 |
| PRATOLA SERRA | AV | 19.775.000,00 | 0,000 | 0,00 | 0,00 | 0,00 | 0,00 |
| QUADRELLE | AV | 8.029.000,00 | 0,400 | 21,72 | 10.603,77 | -2,54 | 10.601,23 |
| QUINDICI | AV | 10.899.000,00 | 0,000 | 0,00 | 0,00 | 0,00 | 0,00 |
| ROCCABASCIERANA | AV | 12.505.000,00 | 0,400 | 33,83 | 16.515,15 | -3,96 | 16.511,19 |
| ROCCA SAN FELICE | AV | 4.619.000,00 | 0,500 | 15,62 | 7.625,29 | -1,82 | 7.623,47 |
| ROTONDI | AV | 20.842.000,00 | 0,000 | 0,00 | 0,00 | 0,00 | 0,00 |
| SALZA IRPINA | AV | 4.315.000,00 | 0,250 | 7,30 | 3.561,72 | -0,86 | 3.560,86 |
| SAN MANGO SUL CALORE | AV | 7.269.000,00 | 0,500 | 24,58 | 12.000,07 | -2,88 | 11.997,19 |
| SAN MARTINO VALLE CAUDINA | AV | 23.905.000,00 | 0,500 | 80,85 | 39.463,68 | -9,46 | 39.454,22 |
| SAN MICHELE DI SERINO | AV | 13.978.000,00 | 0,500 | 47,27 | 23.075,65 | -5,53 | 23.070,12 |
| SAN NICOLA BARONIA | AV | 5.051.000,00 | 0,400 | 13,67 | 6.670,77 | -1,59 | 6.669,18 |
| SAN POTITO ULTRA | AV | 9.865.000,00 | 0,400 | 26,69 | 13.028,54 | -3,12 | 13.025,42 |
| SAN SOSSIO BARONIA | AV | 8.715.000,00 | 0,400 | 23,58 | 11.509,76 | -2,76 | 11.507,00 |
| SANTA LUCIA DI SERINO | AV | 8.097.000,00 | 0,000 | 0,00 | 0,00 | 0,00 | 0,00 |
| SANT'ANDREA DI CONZA | AV | 10.477.000,00 | 0,200 | 14,17 | 6.918,40 | -1,66 | 6.916,74 |
| SANT'ANGELO ALL'ESCA | AV | 5.024.000,00 | 0,200 | 6,80 | 3.317,56 | -0,80 | 3.316,76 |
| SANT'ANGELO A SCALA | AV | 3.536.000,00 | 0,400 | 9,57 | 4.669,94 | -1,12 | 4.668,82 |
| SANT'ANGELO DEI LOMBARDI | AV | 24.460.000,00 | 0,200 | 33,09 | 16.151,96 | -3,87 | 16.148,09 |
| SANTA PAOLINA | AV | 7.181.000,00 | 0,200 | 9,71 | 4.741,91 | -1,13 | 4.740,78 |
| SANTO STEFANO DEL SOLE | AV | 10.101.000,00 | 0,200 | 13,66 | 6.670,12 | -1,60 | 6.668,52 |
| SAVIGNANO IRPINO | AV | 6.411.000,00 | 0,200 | 8,67 | 4.233,45 | -1,01 | 4.232,44 |
| SCAMPITELLA | AV | 7.036.000,00 | 0,200 | 9,52 | 4.646,16 | -1,11 | 4.645,05 |
| SENERCHIA | AV | 3.557.000,00 | 0,500 | 12,03 | 5.872,09 | -1,41 | 5.870,68 |
| SERINO | AV | 35.669.000,00 | 0,500 | 120,64 | 58.884,33 | -14,12 | 58.870,21 |

XV LEGISLATURA - DISEGNI DI LEGGE E RELAZIONI - DOCUMENTI

| DENOMINAZIONE ENTE | SIGLA PROVINCIA | REDDITO IMPONIBILE I.R.P.E.F. 2002 DEFINITIVO | ALIQUOTE ANNO 2005 (1) | PARAMETRO A MILIONE | ASSEGNAZIONE TEORICA SPETTANTE 1° e 2° rata per €.488.000.000 | CONGUAGLI | PRIMA E SECONDA RATA EROGATE (2) |
|-----------------------------|-----------------|---|------------------------|---------------------|---|-----------|----------------------------------|
| SIRIGNANO | AV | 14.004.000,00 | 0,250 | 23,68 | 11.559,29 | -2,78 | 11.556,51 |
| SOLOFRA | AV | 78.562.000,00 | 0,500 | 265,70 | 129.694,43 | -31,08 | 129.663,35 |
| SORBO SERPICO | AV | 2.916.000,00 | 0,200 | 3,94 | 1.925,56 | -0,46 | 1.925,10 |
| SPERONE | AV | 17.529.000,00 | 0,200 | 23,71 | 11.575,14 | -2,78 | 11.572,36 |
| STURNO | AV | 16.336.000,00 | 0,100 | 11,05 | 5.393,67 | -1,29 | 5.392,38 |
| SUMMONTE | AV | 8.911.000,00 | 0,500 | 30,14 | 14.710,76 | -3,52 | 14.707,24 |
| TAURANO | AV | 5.551.000,00 | 0,500 | 18,77 | 9.163,89 | -2,20 | 9.161,69 |
| TAURASI | AV | 12.822.000,00 | 0,200 | 17,35 | 8.466,90 | -2,03 | 8.464,87 |
| TEORA | AV | 7.870.000,00 | 0,200 | 10,65 | 5.196,89 | -1,25 | 5.195,64 |
| TORELLA DE' LOMBARDI | AV | 9.888.000,00 | 0,400 | 26,75 | 13.058,92 | -3,13 | 13.055,79 |
| TORRE LE NOCELLE | AV | 6.445.000,00 | 0,000 | 0,00 | 0,00 | 0,00 | 0,00 |
| TORRIONI | AV | 2.087.000,00 | 0,200 | 2,82 | 1.378,13 | -0,33 | 1.377,80 |
| TREVICO | AV | 6.485.000,00 | 0,000 | 0,00 | 0,00 | 0,00 | 0,00 |
| TUFO | AV | 5.575.000,00 | 0,100 | 3,77 | 1.840,70 | -0,44 | 1.840,26 |
| VALLATA | AV | 15.165.000,00 | 0,400 | 41,03 | 20.028,16 | -4,80 | 20.023,36 |
| VALLESACCARDA | AV | 7.246.000,00 | 0,100 | 4,90 | 2.392,41 | -0,57 | 2.391,84 |
| VENTICANO | AV | 15.151.000,00 | 0,500 | 51,24 | 25.012,10 | -6,00 | 25.006,10 |
| VILLAMANA | AV | 5.110.000,00 | 0,500 | 17,28 | 8.435,87 | -2,02 | 8.433,85 |
| VILLANOVA DEL BATTISTA | AV | 8.666.000,00 | 0,400 | 23,45 | 11.445,05 | -2,75 | 11.442,30 |
| VOLTURARA IRPINA | AV | 13.878.000,00 | 0,000 | 0,00 | 0,00 | 0,00 | 0,00 |
| ZUNGOLI | AV | 6.321.000,00 | 0,500 | 21,38 | 10.435,06 | -2,51 | 10.432,55 |
| AIROLA | BN | 48.611.000,00 | 0,500 | 164,41 | 80.249,69 | -19,23 | 80.230,46 |
| AMOROSI | BN | 17.379.000,00 | 0,100 | 11,76 | 5.738,04 | -1,37 | 5.736,67 |
| APICE | BN | 26.113.000,00 | 0,000 | 0,00 | 0,00 | 0,00 | 0,00 |
| APOLLOSA | BN | 13.970.000,00 | 0,400 | 37,80 | 18.449,96 | -4,43 | 18.445,53 |
| ARPAIA | BN | 7.979.000,00 | 0,500 | 26,99 | 13.172,17 | -3,16 | 13.169,01 |
| ARPAISE | BN | 5.659.000,00 | 0,500 | 19,14 | 9.342,19 | -2,24 | 9.339,95 |
| BASILICE | BN | 9.500.000,00 | 0,200 | 12,85 | 6.273,25 | -1,51 | 6.271,74 |
| BENEVENTO | BN | 541.242.000,00 | 0,500 | 1.830,53 | 893.511,81 | -214,14 | 893.297,67 |
| BONEA | BN | 6.210.000,00 | 0,500 | 21,00 | 10.251,81 | -2,46 | 10.249,35 |
| BUCCIANO | BN | 7.415.000,00 | 0,000 | 0,00 | 0,00 | 0,00 | 0,00 |
| BUONALBERGO | BN | 8.164.000,00 | 0,000 | 0,00 | 0,00 | 0,00 | 0,00 |
| CALVI | BN | 10.785.000,00 | 0,200 | 14,59 | 7.121,79 | -1,71 | 7.120,08 |
| CAMPOLATTARO | BN | 6.466.000,00 | 0,200 | 8,75 | 4.269,77 | -1,02 | 4.268,75 |
| CAMPOLI DEL MONTE TABURNO | BN | 7.624.000,00 | 0,500 | 25,79 | 12.586,12 | -3,02 | 12.583,10 |
| CASALDUNI | BN | 6.014.000,00 | 0,300 | 12,20 | 5.956,94 | -1,43 | 5.955,51 |
| CASTELFRANCO IN MISCANO | BN | 3.189.000,00 | 0,000 | 0,00 | 0,00 | 0,00 | 0,00 |
| CASTELPAGANO | BN | 4.911.000,00 | 0,400 | 13,29 | 6.485,88 | -1,55 | 6.484,33 |
| CASTELPOTO | BN | 7.333.000,00 | 0,400 | 19,84 | 9.684,57 | -2,32 | 9.682,25 |
| CASTELVENERE | BN | 14.411.000,00 | 0,200 | 19,50 | 9.516,19 | -2,28 | 9.513,91 |
| CASTELVETERE IN VAL FORTORE | BN | 5.874.000,00 | 0,200 | 7,95 | 3.878,85 | -0,93 | 3.877,92 |
| CAUTANO | BN | 10.476.000,00 | 0,000 | 0,00 | 0,00 | 0,00 | 0,00 |
| CEPPALONI | BN | 22.092.000,00 | 0,200 | 29,89 | 14.588,27 | -3,49 | 14.584,78 |
| CERRITO SANNITA | BN | 23.634.000,00 | 0,400 | 63,95 | 31.213,03 | -7,48 | 31.205,55 |
| CIRCELLO | BN | 10.184.000,00 | 0,500 | 34,44 | 16.812,30 | -4,02 | 16.808,28 |
| COLLE SANNITA | BN | 11.598.000,00 | 0,200 | 15,69 | 7.658,64 | -1,83 | 7.656,81 |
| CUSANO MUTRI | BN | 14.109.000,00 | 0,500 | 47,72 | 23.291,90 | -5,58 | 23.286,32 |
| DUGENTA | BN | 13.443.000,00 | 0,200 | 18,19 | 8.876,98 | -2,13 | 8.874,85 |
| DURAZZANO | BN | 7.408.000,00 | 0,400 | 20,04 | 9.783,63 | -2,35 | 9.781,28 |
| FAICCHIO | BN | 14.821.000,00 | 0,500 | 50,13 | 24.467,31 | -5,86 | 24.461,45 |
| FOGLIANISE | BN | 20.126.000,00 | 0,200 | 27,23 | 13.290,04 | -3,19 | 13.286,85 |
| FOIANO DI VAL FORTORE | BN | 6.276.000,00 | 0,500 | 21,23 | 10.360,76 | -2,48 | 10.358,28 |
| FORCHIA | BN | 4.365.000,00 | 0,200 | 5,91 | 2.882,39 | -0,69 | 2.881,70 |
| FRAGNETO L'ABATE | BN | 4.885.000,00 | 0,400 | 13,22 | 6.451,54 | -1,55 | 6.449,99 |
| FRAGNETO MONFORTE | BN | 9.391.000,00 | 0,500 | 31,76 | 15.503,17 | -3,71 | 15.499,46 |
| FRASSO TELESINO | BN | 12.904.000,00 | 0,500 | 43,64 | 21.302,63 | -5,10 | 21.297,53 |
| GINESTRA DEGLI SCHIAVONI | BN | 2.157.000,00 | 0,200 | 2,92 | 1.424,36 | -0,34 | 1.424,02 |
| GUARDIA SANFRAMONDI | BN | 24.433.000,00 | 0,500 | 82,63 | 40.335,32 | -9,66 | 40.325,66 |
| LIMATOLA | BN | 18.312.000,00 | 0,200 | 24,77 | 12.092,18 | -2,90 | 12.089,28 |
| MELIZZANO | BN | 9.092.000,00 | 0,500 | 30,75 | 15.009,57 | -3,59 | 15.005,98 |
| MOIANO | BN | 18.249.000,00 | 0,500 | 61,72 | 30.126,44 | -7,22 | 30.119,22 |
| MOLINARA | BN | 7.967.000,00 | 0,000 | 0,00 | 0,00 | 0,00 | 0,00 |
| MONTEFALCONE DI VAL FORTORE | BN | 7.012.000,00 | 0,000 | 0,00 | 0,00 | 0,00 | 0,00 |
| MONTESARCHIO | BN | 73.621.000,00 | 0,400 | 199,19 | 97.230,05 | -23,30 | 97.206,75 |
| MORCONE | BN | 26.326.000,00 | 0,000 | 0,00 | 0,00 | 0,00 | 0,00 |
| PADULI | BN | 18.996.000,00 | 0,000 | 0,00 | 0,00 | 0,00 | 0,00 |
| PAGO VELANO | BN | 8.681.000,00 | 0,200 | 11,74 | 5.732,42 | -1,37 | 5.731,05 |
| PANNARANO | BN | 8.840.000,00 | 0,400 | 23,92 | 11.674,84 | -2,80 | 11.672,04 |
| PAOLISI | BN | 10.537.000,00 | 0,500 | 35,64 | 17.395,05 | -4,16 | 17.390,89 |
| PAUPISI | BN | 7.787.000,00 | 0,000 | 0,00 | 0,00 | 0,00 | 0,00 |
| PESCO SANNITA | BN | 9.288.000,00 | 0,200 | 12,57 | 6.133,25 | -1,47 | 6.131,78 |
| PIETRAROJA | BN | 2.468.000,00 | 0,500 | 8,35 | 4.074,30 | -0,97 | 4.073,33 |
| PIETRELICINA | BN | 17.008.000,00 | 0,000 | 0,00 | 0,00 | 0,00 | 0,00 |
| PONTE | BN | 16.053.000,00 | 0,200 | 21,72 | 10.600,47 | -2,54 | 10.597,93 |
| PONTELANDOLFO | BN | 13.021.000,00 | 0,500 | 44,04 | 21.495,77 | -5,15 | 21.490,62 |
| FUGLIANELLO | BN | 6.094.000,00 | 0,200 | 8,24 | 4.024,12 | -0,97 | 4.023,15 |
| REINO | BN | 4.993.000,00 | 0,000 | 0,00 | 0,00 | 0,00 | 0,00 |

XV LEGISLATURA - DISEGNI DI LEGGE E RELAZIONI - DOCUMENTI

| DENOMINAZIONE ENTE | SIGLA PROVINCIA | REDDITO IMPONIBILE I.R.P.E.F. 2002 DEFINITIVO | ALIQUOTE ANNO 2005 (1) | PARAMETRO A MILIONE | ASSEGNAZIONE TEORICA SPETTANTE 1° e 2° rata per €.488.000.000 | CONGUAGLI | PRIMA E SECONDA RATA EROGATE (2) |
|-------------------------|-----------------|---|------------------------|---------------------|---|-----------|----------------------------------|
| SAN BARTOLOMEO IN GALDO | BN | 23.534.000,00 | 0,500 | 79,59 | 38.851,21 | -9,31 | 38.841,90 |
| SAN GIORGIO DEL SANNIO | BN | 65.125.000,00 | 0,500 | 220,26 | 107.511,90 | -25,76 | 107.486,14 |
| SAN GIORGIO LA MOLARA | BN | 10.493.000,00 | 0,200 | 14,20 | 6.928,97 | -1,67 | 6.927,30 |
| SAN LEUCIO DEL SANNIO | BN | 16.719.000,00 | 0,200 | 22,62 | 11.040,26 | -2,65 | 11.037,61 |
| SAN LORENZELLO | BN | 12.959.000,00 | 0,000 | 0,00 | 0,00 | 0,00 | 0,00 |
| SAN LORENZO MAGGIORE | BN | 8.290.000,00 | 0,000 | 0,00 | 0,00 | 0,00 | 0,00 |
| SAN LUPO | BN | 4.647.000,00 | 0,000 | 0,00 | 0,00 | 0,00 | 0,00 |
| SAN MARCO DEI CAVOTI | BN | 17.054.000,00 | 0,000 | 0,00 | 0,00 | 0,00 | 0,00 |
| SAN MARTINO SANNITA | BN | 6.393.000,00 | 0,500 | 21,62 | 10.553,91 | -2,53 | 10.551,38 |
| SAN NAZZARO | BN | 4.580.000,00 | 0,000 | 0,00 | 0,00 | 0,00 | 0,00 |
| SAN NICOLA MANFREDI | BN | 20.186.000,00 | 0,500 | 68,27 | 33.324,15 | -7,98 | 33.316,17 |
| SAN SALVATORE TELESINO | BN | 20.634.000,00 | 0,000 | 0,00 | 0,00 | 0,00 | 0,00 |
| SANTA CROCE DEL SANNIO | BN | 4.739.000,00 | 0,500 | 16,03 | 7.823,40 | -1,87 | 7.821,53 |
| SANTAGATA DE GOTI | BN | 51.440.000,00 | 0,200 | 69,59 | 33.967,98 | -8,14 | 33.959,84 |
| SANTANGELO A CUPOLO | BN | 26.848.000,00 | 0,200 | 36,32 | 17.728,86 | -4,25 | 17.724,61 |
| SANTARCANGELO TRIMONTE | BN | 3.229.000,00 | 0,200 | 4,37 | 2.132,25 | -0,51 | 2.131,74 |
| SASSINORO | BN | 3.456.000,00 | 0,100 | 2,34 | 1.141,07 | -0,28 | 1.140,79 |
| SOLOPACA | BN | 24.707.000,00 | 0,500 | 83,56 | 40.787,67 | -9,78 | 40.777,89 |
| TELESE | BN | 43.694.000,00 | 0,500 | 147,78 | 72.132,43 | -17,28 | 72.115,15 |
| TOCCO CAUDIO | BN | 5.776.000,00 | 0,000 | 0,00 | 0,00 | 0,00 | 0,00 |
| TORRECUSO | BN | 17.689.000,00 | 0,500 | 59,83 | 29.201,97 | -7,00 | 29.194,97 |
| VITULANO | BN | 16.577.000,00 | 0,000 | 0,00 | 0,00 | 0,00 | 0,00 |
| AILANO | CE | 8.015.000,00 | 0,400 | 21,69 | 10.585,28 | -2,53 | 10.582,75 |
| ALIFE | CE | 37.740.000,00 | 0,000 | 0,00 | 0,00 | 0,00 | 0,00 |
| ALVIGNANO | CE | 22.825.000,00 | 0,500 | 77,20 | 37.680,76 | -9,03 | 37.671,73 |
| ARENZO | CE | 23.581.000,00 | 0,500 | 79,75 | 38.928,80 | -9,33 | 38.919,47 |
| AVERSA | CE | 344.371.000,00 | 0,500 | 1.164,69 | 568.506,42 | -136,24 | 568.370,18 |
| BAIA E LATINA | CE | 10.451.000,00 | 0,000 | 0,00 | 0,00 | 0,00 | 0,00 |
| BELLONA | CE | 23.577.000,00 | 0,100 | 15,95 | 7.784,44 | -1,87 | 7.782,57 |
| CAIANELLO | CE | 9.689.000,00 | 0,500 | 32,77 | 15.995,13 | -3,84 | 15.991,29 |
| CAIAZZO | CE | 32.095.000,00 | 0,300 | 65,13 | 31.790,51 | -7,62 | 31.782,89 |
| CALVI RISORTA | CE | 36.253.000,00 | 0,200 | 49,04 | 23.939,37 | -5,74 | 23.933,63 |
| CAMIGLIANO | CE | 8.872.000,00 | 0,400 | 24,00 | 11.717,10 | -2,80 | 11.714,30 |
| CANCELLO ED ARNONE | CE | 21.385.000,00 | 0,100 | 14,47 | 7.060,71 | -1,69 | 7.059,02 |
| CAPODRISE | CE | 41.483.000,00 | 0,200 | 56,12 | 27.392,96 | -6,56 | 27.386,40 |
| CAPRIATI A VOLTURNO | CE | 10.243.000,00 | 0,200 | 13,86 | 6.763,88 | -1,62 | 6.762,26 |
| CAPUA | CE | 137.033.000,00 | 0,500 | 463,46 | 226.221,55 | -54,22 | 226.167,33 |
| CARINARO | CE | 29.043.000,00 | 0,400 | 78,58 | 38.356,62 | -9,19 | 38.347,43 |
| CARINOLA | CE | 46.481.000,00 | 0,200 | 62,88 | 30.693,35 | -7,36 | 30.685,99 |
| CASAGIOVE | CE | 104.438.000,00 | 0,200 | 141,29 | 68.964,78 | -16,53 | 68.948,25 |
| CASAL DI PRINCIPE | CE | 62.470.000,00 | 0,500 | 211,28 | 103.128,88 | -24,71 | 103.104,17 |
| CASALUCE | CE | 37.148.000,00 | 0,000 | 0,00 | 0,00 | 0,00 | 0,00 |
| CASAPESENNA | CE | 18.819.000,00 | 0,000 | 0,00 | 0,00 | 0,00 | 0,00 |
| CASAPULLA | CE | 47.336.000,00 | 0,100 | 32,02 | 15.628,97 | -3,74 | 15.625,23 |
| CASERTA | CE | 826.741.000,00 | 0,400 | 2.236,89 | 1.091.863,29 | -261,66 | 1.091.601,63 |
| CASTEL CAMPAGNANO | CE | 7.973.000,00 | 0,200 | 10,79 | 5.264,90 | -1,26 | 5.263,64 |
| CASTEL DI SASSO | CE | 4.521.000,00 | 0,000 | 0,00 | 0,00 | 0,00 | 0,00 |
| CASTELLO DEL MATESE | CE | 7.440.000,00 | 0,500 | 25,16 | 12.282,36 | -2,95 | 12.279,41 |
| CASTEL MORRONE | CE | 18.872.000,00 | 0,400 | 51,06 | 24.923,95 | -5,98 | 24.917,97 |
| CASTEL VOLTURNO | CE | 73.466.000,00 | 0,400 | 198,77 | 97.025,35 | -23,26 | 97.002,09 |
| CELLOLE | CE | 33.869.000,00 | 0,000 | 0,00 | 0,00 | 0,00 | 0,00 |
| CERVINO | CE | 17.122.000,00 | 0,200 | 23,16 | 11.306,37 | -2,71 | 11.303,66 |
| CESA | CE | 30.368.000,00 | 0,000 | 0,00 | 0,00 | 0,00 | 0,00 |
| CIORLANO | CE | 3.014.000,00 | 0,200 | 4,08 | 1.990,27 | -0,48 | 1.989,79 |
| CONCA DELLA CAMPANIA | CE | 7.399.000,00 | 0,000 | 0,00 | 0,00 | 0,00 | 0,00 |
| CURTI | CE | 41.413.000,00 | 0,400 | 112,05 | 54.693,47 | -13,11 | 54.680,36 |
| DRAGONI | CE | 10.522.000,00 | 0,000 | 0,00 | 0,00 | 0,00 | 0,00 |
| FALCIANO DEL MASSICO | CE | 18.714.000,00 | 0,300 | 37,98 | 18.536,45 | -4,44 | 18.532,01 |
| FONTEGRECA | CE | 5.142.000,00 | 0,500 | 17,39 | 8.488,70 | -2,04 | 8.486,66 |
| FORMICOLA | CE | 8.686.000,00 | 0,200 | 11,75 | 5.735,73 | -1,38 | 5.734,35 |
| FRANCOLISE | CE | 22.108.000,00 | 0,100 | 14,95 | 7.299,42 | -1,75 | 7.297,67 |
| FRIGNANO | CE | 32.533.000,00 | 0,400 | 88,02 | 42.965,80 | -10,30 | 42.955,50 |
| GALLO | CE | 3.392.000,00 | 0,500 | 11,47 | 5.599,70 | -1,34 | 5.598,36 |
| GALLUCCIO | CE | 11.322.000,00 | 0,400 | 30,63 | 14.952,78 | -3,58 | 14.949,20 |
| GIANO VETUSTO | CE | 4.888.000,00 | 0,000 | 0,00 | 0,00 | 0,00 | 0,00 |
| GIOIA SANNITICA | CE | 14.485.000,00 | 0,500 | 48,99 | 23.912,63 | -5,73 | 23.906,90 |
| GRAZZANISE | CE | 30.130.000,00 | 0,400 | 81,52 | 39.792,20 | -9,54 | 39.782,66 |
| GRIGNANO DI AVERSA | CE | 31.680.000,00 | 0,200 | 42,86 | 20.919,63 | -5,02 | 20.914,61 |
| LETINO | CE | 3.510.000,00 | 0,100 | 2,37 | 1.158,90 | -0,27 | 1.158,63 |
| LIBERI | CE | 4.652.000,00 | 0,400 | 12,59 | 6.143,82 | -1,48 | 6.142,34 |
| LUSCIANO | CE | 50.621.000,00 | 0,200 | 68,48 | 33.427,16 | -8,01 | 33.419,15 |
| MACERATA CAMPANIA | CE | 46.586.000,00 | 0,400 | 126,05 | 61.525,36 | -14,74 | 61.510,62 |
| MADDALONI | CE | 188.999.000,00 | 0,500 | 639,21 | 312.009,85 | -74,77 | 311.935,08 |
| MARCIANISE | CE | 227.592.000,00 | 0,200 | 307,89 | 150.288,51 | -36,02 | 150.252,49 |
| MARZANO APPIO | CE | 14.011.000,00 | 0,200 | 18,95 | 9.252,05 | -2,22 | 9.249,83 |
| MIGNANO MONTE LUNGO | CE | 19.256.000,00 | 0,400 | 52,10 | 25.431,08 | -6,09 | 25.424,99 |
| MONDRAGONE | CE | 108.509.000,00 | 0,000 | 0,00 | 0,00 | 0,00 | 0,00 |

XV LEGISLATURA - DISEGNI DI LEGGE E RELAZIONI - DOCUMENTI

| DENOMINAZIONE ENTE | SIGLA PROVINCIA | REDDITO IMPONIBILE I.R.P.E.F. 2002 DEFINITIVO | ALIQUOTE ANNO 2005 (1) | PARAMETRO A MILIONE | ASSEGNAZIONE TEORICA SPETTANTE 1° e 2° rata per €.488.000.000 | CONGUAGLI | PRIMA E SECONDA RATA EROGATE (2) |
|--------------------------|-----------------|---|------------------------|---------------------|---|-----------|----------------------------------|
| ORTA DI ATELLA | CE | 45.028.000,00 | 0,500 | 152,29 | 74.334,68 | -17,82 | 74.316,86 |
| PARETE | CE | 42.173.000,00 | 0,000 | 0,00 | 0,00 | 0,00 | 0,00 |
| PASTORANO | CE | 13.887.000,00 | 0,200 | 18,79 | 9.170,16 | -2,19 | 9.167,97 |
| PIANA DI MONTE VERNA | CE | 15.117.000,00 | 0,300 | 30,68 | 14.973,58 | -3,59 | 14.969,99 |
| PIEDIMONTE MATESE | CE | 81.868.000,00 | 0,500 | 276,88 | 135.152,16 | -32,39 | 135.119,77 |
| PIETRAMELARA | CE | 23.268.000,00 | 0,100 | 15,74 | 7.682,41 | -1,84 | 7.680,57 |
| PIETRAVAIRANO | CE | 16.401.000,00 | 0,200 | 22,19 | 10.830,27 | -2,60 | 10.827,67 |
| PIGNATARO MAGGIORE | CE | 43.005.000,00 | 0,400 | 116,36 | 56.796,00 | -13,61 | 56.782,39 |
| PONTELATONE | CE | 8.583.000,00 | 0,000 | 0,00 | 0,00 | 0,00 | 0,00 |
| PORFICO DI CASERTA | CE | 36.845.000,00 | 0,400 | 99,69 | 48.660,59 | -11,66 | 48.648,93 |
| PRATA SANNITA | CE | 7.281.000,00 | 0,000 | 0,00 | 0,00 | 0,00 | 0,00 |
| PRATELLA | CE | 8.021.000,00 | 0,000 | 0,00 | 0,00 | 0,00 | 0,00 |
| PRESENTANO | CE | 8.446.000,00 | 0,000 | 0,00 | 0,00 | 0,00 | 0,00 |
| RAVISCANINA | CE | 7.127.000,00 | 0,200 | 9,64 | 4.706,25 | -1,13 | 4.705,12 |
| RECALE | CE | 40.010.000,00 | 0,200 | 54,13 | 26.420,28 | -6,34 | 26.413,94 |
| RIARDO | CE | 14.368.000,00 | 0,500 | 48,59 | 23.719,47 | -5,68 | 23.713,79 |
| ROCCA D'EVANDRO | CE | 19.654.000,00 | 0,100 | 13,29 | 6.489,18 | -1,55 | 6.487,63 |
| ROCCAMONFINA | CE | 17.857.000,00 | 0,200 | 24,16 | 11.791,72 | -2,83 | 11.788,89 |
| ROCCAROMANA | CE | 4.309.000,00 | 0,400 | 11,66 | 5.690,83 | -1,37 | 5.689,46 |
| ROCCHETTA E CROCE | CE | 3.076.000,00 | 0,000 | 0,00 | 0,00 | 0,00 | 0,00 |
| RUVIANO | CE | 9.226.000,00 | 0,000 | 0,00 | 0,00 | 0,00 | 0,00 |
| SAN CIPRIANO D'AVERSA | CE | 45.238.000,00 | 0,400 | 122,40 | 59.745,09 | -14,32 | 59.730,77 |
| SAN FELICE A CANCELLO | CE | 73.503.000,00 | 0,500 | 248,59 | 121.342,76 | -29,08 | 121.313,68 |
| SAN GREGORIO MATESE | CE | 4.257.000,00 | 0,100 | 2,88 | 1.405,53 | -0,33 | 1.405,20 |
| SAN MARCELLINO | CE | 39.743.000,00 | 0,200 | 53,77 | 26.243,96 | -6,29 | 26.237,67 |
| SAN MARCO EVANGELISTA | CE | 32.389.000,00 | 0,200 | 43,82 | 21.387,81 | -5,13 | 21.382,68 |
| SAN NICOLA LA STRADA | CE | 151.179.000,00 | 0,400 | 409,04 | 199.659,63 | -47,85 | 199.611,78 |
| SAN PIETRO INFINE | CE | 5.803.000,00 | 0,400 | 15,70 | 7.663,93 | -1,84 | 7.662,09 |
| SAN POTTIO SANNITICO | CE | 10.422.000,00 | 0,400 | 28,20 | 13.764,16 | -3,30 | 13.760,86 |
| SAN PRISCO | CE | 51.865.000,00 | 0,000 | 0,00 | 0,00 | 0,00 | 0,00 |
| SANTA MARIA A VICO | CE | 66.309.000,00 | 0,400 | 179,41 | 87.573,21 | -20,99 | 87.552,22 |
| SANTA MARIA CAPUA VETERE | CE | 242.897.000,00 | 0,000 | 0,00 | 0,00 | 0,00 | 0,00 |
| SANTA MARIA LA FOSSA | CE | 10.591.000,00 | 0,400 | 28,66 | 13.987,36 | -3,35 | 13.984,01 |
| SAN TAMMARO | CE | 23.219.000,00 | 0,300 | 47,12 | 22.998,72 | -5,52 | 22.993,20 |
| SANT'ANGELO D'ALIFE | CE | 14.196.000,00 | 0,200 | 19,20 | 9.374,21 | -2,25 | 9.371,96 |
| SANT'ARFINO | CE | 54.544.000,00 | 0,200 | 73,79 | 36.017,68 | -8,63 | 36.009,05 |
| SESSA AURUNCA | CE | 122.824.000,00 | 0,400 | 332,32 | 162.211,65 | -38,88 | 162.172,77 |
| SPARANISE | CE | 47.206.000,00 | 0,400 | 127,72 | 62.344,19 | -14,94 | 62.329,25 |
| SUCCIO | CE | 33.755.000,00 | 0,200 | 45,66 | 22.289,84 | -5,34 | 22.284,50 |
| TEANO | CE | 68.657.000,00 | 0,200 | 92,88 | 45.337,09 | -10,87 | 45.326,22 |
| TEVEROLA | CE | 44.675.000,00 | 0,500 | 151,09 | 73.751,93 | -17,68 | 73.734,25 |
| TORA E PICCILLI | CE | 6.409.000,00 | 0,200 | 8,67 | 4.232,13 | -1,01 | 4.231,12 |
| TRENTOLA-DUCENTA | CE | 58.811.000,00 | 0,000 | 0,00 | 0,00 | 0,00 | 0,00 |
| VAIRANO PATENORA | CE | 37.387.000,00 | 0,200 | 50,58 | 24.688,20 | -5,92 | 24.682,28 |
| VALLE AGRICOLA | CE | 4.512.000,00 | 0,000 | 0,00 | 0,00 | 0,00 | 0,00 |
| VALLE DI MADDALONI | CE | 12.476.000,00 | 0,500 | 42,19 | 20.596,06 | -4,94 | 20.591,12 |
| VILLA DI BRIANO | CE | 21.378.000,00 | 0,200 | 28,92 | 14.116,79 | -3,38 | 14.113,41 |
| VILLA LITERNO | CE | 33.288.000,00 | 0,400 | 90,07 | 43.962,91 | -10,53 | 43.952,38 |
| VITULAZIO | CE | 31.025.000,00 | 0,400 | 83,94 | 40.974,20 | -9,81 | 40.964,39 |
| ACERRA | NA | 225.049.000,00 | 0,000 | 0,00 | 0,00 | 0,00 | 0,00 |
| AFRAGOLA | NA | 249.649.000,00 | 0,500 | 844,33 | 412.134,18 | -98,76 | 412.035,42 |
| AGEROLA | NA | 30.963.000,00 | 0,400 | 83,78 | 40.892,33 | -9,80 | 40.882,53 |
| ANACAPRI | NA | 45.029.000,00 | 0,400 | 121,83 | 59.469,06 | -14,25 | 59.454,81 |
| ARZANO | NA | 171.657.000,00 | 0,300 | 348,34 | 170.028,44 | -40,75 | 169.987,69 |
| BACOLI | NA | 153.614.000,00 | 0,400 | 415,63 | 202.875,49 | -48,62 | 202.826,87 |
| BARANO D'ISCHIA | NA | 46.985.000,00 | 0,000 | 0,00 | 0,00 | 0,00 | 0,00 |
| BOSCOREALE | NA | 117.355.000,00 | 0,500 | 396,90 | 193.736,03 | -46,43 | 193.689,60 |
| BOSCOTRECASE | NA | 58.210.000,00 | 0,100 | 39,37 | 19.219,25 | -4,60 | 19.214,65 |
| BRUSCIANO | NA | 69.471.000,00 | 0,500 | 234,96 | 114.686,51 | -27,48 | 114.659,03 |
| CAIVANO | NA | 139.196.000,00 | 0,400 | 376,62 | 183.833,88 | -44,06 | 183.789,82 |
| CALVIZZANO | NA | 51.953.000,00 | 0,400 | 140,57 | 68.613,48 | -16,45 | 68.597,03 |
| CAMPOSANO | NA | 26.495.000,00 | 0,500 | 89,61 | 43.739,39 | -10,49 | 43.728,90 |
| CAPRI | NA | 71.800.000,00 | 0,500 | 242,83 | 118.531,35 | -28,40 | 118.502,95 |
| CARBONARA DI NOLA | NA | 9.486.000,00 | 0,200 | 12,83 | 6.264,00 | -1,50 | 6.262,50 |
| CARDITO | NA | 86.394.000,00 | 0,400 | 233,75 | 114.099,14 | -27,34 | 114.071,80 |
| CASALNUOVO DI NAPOLI | NA | 215.662.000,00 | 0,500 | 728,39 | 356.026,59 | -85,32 | 355.941,27 |
| CASAMARCIANO | NA | 19.427.000,00 | 0,200 | 26,28 | 12.828,46 | -3,08 | 12.825,38 |
| CASAMICCIOLA TERME | NA | 48.506.000,00 | 0,000 | 0,00 | 0,00 | 0,00 | 0,00 |
| CASANDRINO | NA | 50.128.000,00 | 0,400 | 135,63 | 66.203,23 | -15,87 | 66.187,36 |
| CASAVATORE | NA | 99.254.000,00 | 0,500 | 335,69 | 163.853,92 | -39,27 | 163.814,65 |
| CASOLA DI NAPOLI | NA | 12.862.000,00 | 0,400 | 34,80 | 16.986,63 | -4,07 | 16.982,56 |
| CASORIA | NA | 417.363.000,00 | 0,500 | 1.411,56 | 689.005,60 | -165,12 | 688.840,48 |
| CASTELLAMMARE DI STABIA | NA | 438.976.000,00 | 0,200 | 593,86 | 289.874,21 | -69,47 | 289.804,74 |
| CASTELLO DI CISTERNA | NA | 29.504.000,00 | 0,500 | 99,79 | 48.706,81 | -11,67 | 48.695,14 |
| CERCOLA | NA | 103.888.000,00 | 0,400 | 281,09 | 137.203,18 | -32,88 | 137.170,30 |
| CICCIANO | NA | 66.917.000,00 | 0,500 | 226,32 | 110.470,23 | -26,48 | 110.443,75 |
| CIMITILE | NA | 37.030.000,00 | 0,400 | 100,19 | 48.904,91 | -11,72 | 48.893,19 |

XV LEGISLATURA - DISEGNI DI LEGGE E RELAZIONI - DOCUMENTI

| DENOMINAZIONE ENTE | SIGLA PROVIN CIA | REDDITO IMPONIBILE I.R.P.E.F. 2002 DEFINITIVO | ALIQUOTE ANNO 2005 (1) | PARAMETRO A MILIONE | ASSEGNAZIONE TEORICA SPETTANTE 1° e 2° rata per €.488.000.000 | CONGUAGLI | PRIMA E SECONDA RATA EROGATE (2) |
|---------------------------|------------------|---|------------------------|---------------------|---|-----------|----------------------------------|
| COMIZIANO | NA | 12.334.000,00 | 0,000 | 0,00 | 0,00 | 0,00 | 0,00 |
| CRISPANO | NA | 38.314.000,00 | 0,200 | 51,83 | 25.300,33 | -6,06 | 25.294,27 |
| ERCOLANO | NA | 290.832.000,00 | 0,000 | 0,00 | 0,00 | 0,00 | 0,00 |
| FORIO | NA | 94.736.000,00 | 0,400 | 256,32 | 125.116,28 | -29,98 | 125.086,30 |
| FRATTAMAGGIORE | NA | 184.252.000,00 | 0,300 | 373,89 | 182.503,95 | -43,74 | 182.460,21 |
| FRATTAMINORE | NA | 54.112.000,00 | 0,500 | 183,01 | 89.331,04 | -21,40 | 89.309,64 |
| GIUGLIANO IN CAMPANIA | NA | 450.564.000,00 | 0,200 | 609,54 | 297.526,25 | -71,30 | 297.454,95 |
| GRAGNANO | NA | 159.298.000,00 | 0,200 | 215,50 | 105.191,13 | -25,21 | 105.165,92 |
| GRUMO NEVANO | NA | 83.474.000,00 | 0,500 | 282,32 | 137.803,43 | -33,03 | 137.770,40 |
| ISCHIA | NA | 136.690.000,00 | 0,500 | 462,30 | 225.655,31 | -54,08 | 225.601,23 |
| LACCO AMENO | NA | 30.851.000,00 | 0,000 | 0,00 | 0,00 | 0,00 | 0,00 |
| LETTERE | NA | 17.118.000,00 | 0,500 | 57,89 | 28.259,33 | -6,77 | 28.252,56 |
| LIVERRI | NA | 9.548.000,00 | 0,400 | 25,83 | 12.609,89 | -3,02 | 12.606,87 |
| MARANO DI NAPOLI | NA | 319.140.000,00 | 0,000 | 0,00 | 0,00 | 0,00 | 0,00 |
| MARIGLIANELLA | NA | 32.433.000,00 | 0,400 | 87,75 | 42.833,74 | -10,27 | 42.823,47 |
| MARIGLIANO | NA | 183.070.000,00 | 0,200 | 247,66 | 120.888,77 | -28,97 | 120.859,80 |
| MASSA DI SOMMA | NA | 20.882.000,00 | 0,300 | 42,37 | 20.683,89 | -4,96 | 20.678,93 |
| MASSALUBRENSE | NA | 63.946.000,00 | 0,000 | 0,00 | 0,00 | 0,00 | 0,00 |
| MELITO DI NAPOLI | NA | 133.423.000,00 | 0,100 | 90,25 | 44.052,39 | -10,53 | 44.041,84 |
| META | NA | 58.226.000,00 | 0,500 | 196,93 | 96.122,66 | -23,04 | 96.099,62 |
| MONTE DI PROCIDA | NA | 69.251.000,00 | 0,000 | 0,00 | 0,00 | 0,00 | 0,00 |
| MUGNANO DI NAPOLI | NA | 152.885.000,00 | 0,200 | 206,83 | 100.956,36 | -24,20 | 100.932,16 |
| NAPOLI | NA | 7.930.274.000,00 | 0,500 | 26.820,88 | 13.091.728,71 | -3.137,46 | 13.088.591,25 |
| NOLA | NA | 212.042.000,00 | 0,200 | 286,86 | 140.020,19 | -33,55 | 139.986,64 |
| OTTAVIANO | NA | 112.773.000,00 | 0,000 | 0,00 | 0,00 | 0,00 | 0,00 |
| PALMA CAMPANIA | NA | 74.230.000,00 | 0,200 | 100,42 | 49.017,18 | -11,75 | 49.005,43 |
| PIANO DI SORRENTO | NA | 99.069.000,00 | 0,300 | 201,04 | 98.129,11 | -23,52 | 98.105,59 |
| PIMONTE | NA | 17.517.000,00 | 0,400 | 47,40 | 23.134,41 | -5,54 | 23.128,87 |
| POGGIOMARINO | NA | 78.119.000,00 | 0,100 | 52,84 | 25.792,62 | -6,18 | 25.786,44 |
| POLLENA TROCCHIA | NA | 74.174.000,00 | 0,000 | 0,00 | 0,00 | 0,00 | 0,00 |
| POMIGLIANO D'ARCO | NA | 277.127.000,00 | 0,500 | 937,27 | 457.496,36 | -109,64 | 457.386,72 |
| POMPEI | NA | 156.173.000,00 | 0,200 | 211,28 | 103.127,57 | -24,72 | 103.102,85 |
| PORTICI | NA | 494.008.000,00 | 0,000 | 0,00 | 0,00 | 0,00 | 0,00 |
| POZZUOLI | NA | 495.011.000,00 | 0,500 | 1.674,17 | 817.191,15 | -195,84 | 816.995,31 |
| PROCIDA | NA | 84.025.000,00 | 0,500 | 284,18 | 138.713,05 | -33,25 | 138.679,80 |
| QUALIANO | NA | 82.637.000,00 | 0,000 | 0,00 | 0,00 | 0,00 | 0,00 |
| QUARTO | NA | 173.509.000,00 | 0,400 | 469,46 | 229.150,49 | -54,91 | 229.095,58 |
| ROCCARAINOLA | NA | 33.184.000,00 | 0,000 | 0,00 | 0,00 | 0,00 | 0,00 |
| SAN GENNARO VESUVIANO | NA | 47.989.000,00 | 0,200 | 64,92 | 31.689,15 | -7,60 | 31.681,55 |
| SAN GIORGIO A CREMANO | NA | 370.264.000,00 | 0,200 | 500,91 | 244.500,80 | -58,59 | 244.442,21 |
| SAN GIUSEPPE VESUVIANO | NA | 118.761.000,00 | 0,000 | 0,00 | 0,00 | 0,00 | 0,00 |
| SAN PAOLO BEL SITO | NA | 20.983.000,00 | 0,500 | 70,97 | 34.639,88 | -8,30 | 34.631,58 |
| SAN SEBASTIANO AL VESUVIO | NA | 74.477.000,00 | 0,400 | 201,51 | 98.360,55 | -23,57 | 98.336,98 |
| SANT'AGNELLO | NA | 61.322.000,00 | 0,450 | 186,66 | 91.110,33 | -21,83 | 91.088,50 |
| SANTA MARIA LA CARITA' | NA | 34.977.000,00 | 0,400 | 94,64 | 46.193,55 | -11,07 | 46.182,48 |
| SANT'ANASTASIA | NA | 152.779.000,00 | 0,200 | 206,68 | 100.886,36 | -24,18 | 100.862,18 |
| SANT'ANTIMO | NA | 124.524.000,00 | 0,400 | 336,92 | 164.456,81 | -39,42 | 164.417,39 |
| SANT'ANTONIO ABATE | NA | 74.448.000,00 | 0,000 | 0,00 | 0,00 | 0,00 | 0,00 |
| SAN VITALIANO | NA | 31.320.000,00 | 0,500 | 105,93 | 51.704,76 | -12,39 | 51.692,37 |
| SAVIANO | NA | 75.338.000,00 | 0,400 | 203,84 | 99.497,66 | -23,84 | 99.473,82 |
| SCISCIANO | NA | 31.842.000,00 | 0,400 | 86,15 | 42.053,21 | -10,08 | 42.043,13 |
| SERRARA FONTANA | NA | 15.880.000,00 | 0,500 | 53,71 | 26.215,57 | -6,28 | 26.209,29 |
| SOMMA VESUVIANA | NA | 158.649.000,00 | 0,100 | 107,31 | 52.381,29 | -12,56 | 52.368,73 |
| SORRENTO | NA | 153.203.000,00 | 0,150 | 155,44 | 75.874,76 | -18,18 | 75.856,58 |
| STRIANO | NA | 32.629.000,00 | 0,500 | 110,35 | 53.865,74 | -12,91 | 53.852,83 |
| TERZIGNO | NA | 57.930.000,00 | 0,500 | 195,92 | 95.634,01 | -22,92 | 95.611,09 |
| TORRE ANNUNZIATA | NA | 266.851.000,00 | 0,200 | 361,01 | 176.212,87 | -42,23 | 176.170,64 |
| TORRE DEL GRECO | NA | 549.278.000,00 | 0,300 | 1.114,62 | 544.066,84 | -130,39 | 543.936,45 |
| TRECASE | NA | 56.104.000,00 | 0,400 | 151,80 | 74.095,63 | -17,76 | 74.077,87 |
| TUFINO | NA | 16.204.000,00 | 0,000 | 0,00 | 0,00 | 0,00 | 0,00 |
| VICO EQUENSE | NA | 122.799.000,00 | 0,275 | 228,42 | 111.497,81 | -26,72 | 111.471,09 |
| VILLARICCA | NA | 140.162.000,00 | 0,000 | 0,00 | 0,00 | 0,00 | 0,00 |
| VISCIANO | NA | 17.359.000,00 | 0,200 | 23,48 | 11.462,87 | -2,74 | 11.460,13 |
| VOLLA | NA | 92.284.000,00 | 0,300 | 187,27 | 91.408,48 | -21,91 | 91.386,57 |
| ACERNO | SA | 10.477.000,00 | 0,200 | 14,17 | 6.918,40 | -1,66 | 6.916,74 |
| AGROPOLI | SA | 123.214.000,00 | 0,200 | 166,69 | 81.363,36 | -19,50 | 81.343,86 |
| ALBANELLA | SA | 30.316.000,00 | 0,500 | 102,53 | 50.047,31 | -12,00 | 50.035,31 |
| ALFANO | SA | 3.965.000,00 | 0,000 | 0,00 | 0,00 | 0,00 | 0,00 |
| ALTAVILLA SILENTINA | SA | 30.746.000,00 | 0,000 | 0,00 | 0,00 | 0,00 | 0,00 |
| AMALFI | SA | 39.214.000,00 | 0,500 | 132,63 | 64.736,61 | -15,51 | 64.721,10 |
| ANGRI | SA | 160.347.000,00 | 0,300 | 325,38 | 158.823,74 | -38,06 | 158.785,68 |
| AQUARA | SA | 7.343.000,00 | 0,400 | 19,87 | 9.697,78 | -2,33 | 9.695,45 |
| ASCEA | SA | 29.139.000,00 | 0,400 | 78,84 | 38.483,40 | -9,22 | 38.474,18 |
| ATENA LUCANA | SA | 11.386.000,00 | 0,400 | 30,81 | 15.037,30 | -3,60 | 15.033,70 |
| ATRANI | SA | 6.160.000,00 | 0,500 | 20,83 | 10.169,26 | -2,43 | 10.166,83 |
| AULETTA | SA | 10.150.000,00 | 0,500 | 34,33 | 16.756,17 | -4,01 | 16.752,16 |
| BARONISSI | SA | 100.982.000,00 | 0,500 | 341,53 | 166.706,59 | -39,95 | 166.666,64 |

XV LEGISLATURA - DISEGNI DI LEGGE E RELAZIONI - DOCUMENTI

| DENOMINAZIONE ENTE | SIGLA PROVINCIA | REDDITO IMPONIBILE I.R.P.E.F. 2002 DEFINITIVO | ALIQUOTE ANNO 2005 (1) | PARAMETRO A MILIONE | ASSEGNAZIONE TEORICA SPETTANTE 1° e 2° rata per €.488.000.000 | CONGUAGLI | PRIMA E SECONDA RATA EROGATE (2) |
|----------------------------|-----------------|---|------------------------|---------------------|---|-----------|----------------------------------|
| BATTIPAGLIA | SA | 326.619.000,00 | 0,000 | 0,00 | 0,00 | 0,00 | 0,00 |
| BELLIZZI | SA | 57.074.000,00 | 0,200 | 77,21 | 37.688,35 | -9,03 | 37.679,32 |
| BELLOSQUARDO | SA | 5.320.000,00 | 0,200 | 7,20 | 3.513,02 | -0,84 | 3.512,18 |
| BRAICIGLIANO | SA | 24.392.000,00 | 0,200 | 33,00 | 16.107,06 | -3,86 | 16.103,20 |
| BUCCINO | SA | 26.147.000,00 | 0,000 | 0,00 | 0,00 | 0,00 | 0,00 |
| BUONABITACOLO | SA | 10.222.000,00 | 0,300 | 20,74 | 10.125,02 | -2,42 | 10.122,60 |
| CAGLIANO | SA | 11.722.000,00 | 0,500 | 39,64 | 19.351,32 | -4,64 | 19.346,68 |
| CALVANICO | SA | 6.211.000,00 | 0,200 | 8,40 | 4.101,39 | -0,99 | 4.100,40 |
| CAMEROTA | SA | 24.866.000,00 | 0,500 | 84,10 | 41.050,15 | -9,84 | 41.040,31 |
| CAMPAGNA | SA | 65.653.000,00 | 0,200 | 88,82 | 43.353,42 | -10,39 | 43.343,03 |
| CAMPORA | SA | 2.950.000,00 | 0,000 | 0,00 | 0,00 | 0,00 | 0,00 |
| CANNALONGA | SA | 4.620.000,00 | 0,000 | 0,00 | 0,00 | 0,00 | 0,00 |
| CAPACCIO | SA | 90.745.000,00 | 0,000 | 0,00 | 0,00 | 0,00 | 0,00 |
| CASALBUONO | SA | 6.139.000,00 | 0,000 | 0,00 | 0,00 | 0,00 | 0,00 |
| CASALETTO SPARTANO | SA | 5.049.000,00 | 0,000 | 0,00 | 0,00 | 0,00 | 0,00 |
| CASALVELINO | SA | 24.314.000,00 | 0,400 | 65,79 | 32.111,10 | -7,69 | 32.103,41 |
| CASELLE IN PITTARI | SA | 7.946.000,00 | 0,200 | 10,75 | 5.247,07 | -1,25 | 5.245,82 |
| CASTELCIVITA | SA | 9.974.000,00 | 0,200 | 13,49 | 6.586,25 | -1,58 | 6.584,67 |
| CASTELLABATE | SA | 38.219.000,00 | 0,200 | 51,70 | 25.237,60 | -6,05 | 25.231,55 |
| CASTELNUOVO CILENTO | SA | 11.122.000,00 | 0,200 | 15,05 | 7.344,32 | -1,76 | 7.342,56 |
| CASTELNUOVO DI CONZA | SA | 2.338.000,00 | 0,000 | 0,00 | 0,00 | 0,00 | 0,00 |
| CASTEL SAN GIORGIO | SA | 68.683.000,00 | 0,400 | 185,83 | 90.708,52 | -21,74 | 90.686,78 |
| CASTEL SAN LORENZO | SA | 12.593.000,00 | 0,000 | 0,00 | 0,00 | 0,00 | 0,00 |
| CASTIGLIONE DEL GENOVESI | SA | 5.366.000,00 | 0,300 | 10,89 | 5.315,09 | -1,28 | 5.313,81 |
| CAVA DE' TIRRENI | SA | 357.526.000,00 | 0,400 | 967,35 | 472.178,73 | -113,16 | 472.065,57 |
| CELLE DI BULGHERIA | SA | 9.864.000,00 | 0,000 | 0,00 | 0,00 | 0,00 | 0,00 |
| CENTOLA | SA | 21.498.000,00 | 0,500 | 72,71 | 35.490,07 | -8,51 | 35.481,56 |
| CERRASO | SA | 11.849.000,00 | 0,200 | 16,03 | 7.824,39 | -1,87 | 7.822,52 |
| CETARA | SA | 15.564.000,00 | 0,500 | 52,64 | 25.693,90 | -6,16 | 25.687,74 |
| CICERALE | SA | 5.832.000,00 | 0,200 | 7,89 | 3.851,12 | -0,93 | 3.850,19 |
| COLLIANO | SA | 13.900.000,00 | 0,000 | 0,00 | 0,00 | 0,00 | 0,00 |
| CONCA DEI MARINI | SA | 4.450.000,00 | 0,300 | 9,03 | 4.407,78 | -1,06 | 4.406,72 |
| CONTRONE | SA | 4.451.000,00 | 0,000 | 0,00 | 0,00 | 0,00 | 0,00 |
| CONTURSI-TERME | SA | 19.426.000,00 | 0,200 | 26,28 | 12.827,80 | -3,08 | 12.824,72 |
| CORBARA | SA | 10.939.000,00 | 0,200 | 14,80 | 7.223,48 | -1,73 | 7.221,75 |
| CORLETO MONFORTE | SA | 3.947.000,00 | 0,000 | 0,00 | 0,00 | 0,00 | 0,00 |
| CUCCARO VETERE | SA | 3.921.000,00 | 0,400 | 10,61 | 5.178,40 | -1,24 | 5.177,16 |
| EBOLI | SA | 215.827.000,00 | 0,100 | 145,99 | 71.259,79 | -17,08 | 71.242,71 |
| FELITTO | SA | 6.281.000,00 | 0,000 | 0,00 | 0,00 | 0,00 | 0,00 |
| FISCIANO | SA | 72.606.000,00 | 0,400 | 196,45 | 95.889,55 | -22,98 | 95.866,57 |
| FURORE | SA | 4.551.000,00 | 0,500 | 15,39 | 7.513,04 | -1,80 | 7.511,24 |
| FUTANI | SA | 5.034.000,00 | 0,200 | 6,81 | 3.324,16 | -0,80 | 3.323,36 |
| GIFFONI SEI CASALI | SA | 19.340.000,00 | 0,400 | 52,33 | 25.542,02 | -6,12 | 25.535,90 |
| GIFFONI VALLE PIANA | SA | 54.367.000,00 | 0,500 | 183,87 | 89.752,01 | -21,51 | 89.730,50 |
| GIOI | SA | 6.859.000,00 | 0,400 | 18,56 | 9.058,57 | -2,17 | 9.056,40 |
| GIUNGANO | SA | 5.096.000,00 | 0,200 | 6,89 | 3.365,10 | -0,81 | 3.364,29 |
| HISPANI | SA | 5.824.000,00 | 0,200 | 7,88 | 3.845,83 | -0,92 | 3.844,91 |
| LAURIANA CILENTO | SA | 5.052.000,00 | 0,000 | 0,00 | 0,00 | 0,00 | 0,00 |
| LAURINO | SA | 7.850.000,00 | 0,200 | 10,62 | 5.183,68 | -1,24 | 5.182,44 |
| LAURITO | SA | 4.584.000,00 | 0,500 | 15,50 | 7.567,52 | -1,82 | 7.565,70 |
| LAVIANO | SA | 5.172.000,00 | 0,000 | 0,00 | 0,00 | 0,00 | 0,00 |
| LUSTRA | SA | 4.458.000,00 | 0,000 | 0,00 | 0,00 | 0,00 | 0,00 |
| MAGLIANO VETERE | SA | 5.158.000,00 | 0,200 | 6,98 | 3.406,05 | -0,82 | 3.405,23 |
| MAIORI | SA | 35.673.000,00 | 0,400 | 96,52 | 47.112,74 | -11,29 | 47.101,45 |
| MERCATO SAN SEVERINO | SA | 116.605.000,00 | 0,400 | 315,49 | 153.998,32 | -36,91 | 153.961,41 |
| MINORI | SA | 19.408.000,00 | 0,400 | 52,51 | 25.631,83 | -6,15 | 25.625,68 |
| MOIO DELLA CIVITELLA | SA | 8.491.000,00 | 0,200 | 11,49 | 5.606,96 | -1,34 | 5.605,62 |
| MONTANO ANTILIA | SA | 7.820.000,00 | 0,000 | 0,00 | 0,00 | 0,00 | 0,00 |
| MONTECORICE | SA | 10.611.000,00 | 0,100 | 7,18 | 3.503,45 | -0,84 | 3.502,61 |
| MONTECORVINO PUGLIANO | SA | 39.836.000,00 | 0,400 | 107,78 | 52.610,75 | -12,61 | 52.598,14 |
| MONTECORVINO ROVELLA | SA | 62.525.000,00 | 0,200 | 84,59 | 41.287,87 | -9,90 | 41.277,97 |
| MONTEFORTE CILENTO | SA | 3.394.000,00 | 0,000 | 0,00 | 0,00 | 0,00 | 0,00 |
| MONTE SAN GIACOMO | SA | 6.155.000,00 | 0,000 | 0,00 | 0,00 | 0,00 | 0,00 |
| MONTESANO SULLA MARCELLANA | SA | 28.367.000,00 | 0,200 | 38,38 | 18.731,92 | -4,49 | 18.727,43 |
| MORIGERATI | SA | 2.397.000,00 | 0,200 | 3,24 | 1.582,84 | -0,38 | 1.582,46 |
| NOCERA INFERIORE | SA | 321.792.000,00 | 0,400 | 870,66 | 424.985,42 | -101,84 | 424.883,58 |
| NOCERA SUPERIORE | SA | 132.711.000,00 | 0,400 | 359,07 | 175.269,25 | -42,01 | 175.227,24 |
| NOVI VELIA | SA | 9.613.000,00 | 0,500 | 32,51 | 15.869,67 | -3,81 | 15.865,86 |
| OGLIASTRO CILENTO | SA | 12.271.000,00 | 0,400 | 33,20 | 16.206,10 | -3,88 | 16.202,22 |
| OLEVANO SUL TUSCIANO | SA | 31.353.000,00 | 0,400 | 84,83 | 41.407,39 | -9,92 | 41.397,47 |
| OLIVETO CITRA | SA | 18.441.000,00 | 0,200 | 24,95 | 12.177,37 | -2,92 | 12.174,45 |
| OMIGNANO | SA | 7.184.000,00 | 0,400 | 19,44 | 9.487,79 | -2,28 | 9.485,51 |
| ORRIA | SA | 5.392.000,00 | 0,200 | 7,29 | 3.560,57 | -0,86 | 3.559,71 |
| OTTATI | SA | 4.222.000,00 | 0,000 | 0,00 | 0,00 | 0,00 | 0,00 |
| PADULA | SA | 23.087.000,00 | 0,200 | 31,23 | 15.245,31 | -3,65 | 15.241,66 |
| PAGANI | SA | 160.808.000,00 | 0,400 | 435,09 | 212.376,49 | -50,89 | 212.325,60 |
| PALOMONTE | SA | 15.508.000,00 | 0,200 | 20,98 | 10.240,58 | -2,46 | 10.238,12 |

XV LEGISLATURA - DISEGNI DI LEGGE E RELAZIONI - DOCUMENTI

| DENOMINAZIONE ENTE | SIGLA PROVIN CIA | REDDITO IMPONIBILE I.R.P.E.F. 2002 DEFINITIVO | ALIQUOTE ANNO 2005 (1) | PARAMETRO A MILIONE | ASSEGNAZIONE TEORICA SPETTANTE 1° e 2° rata per €.488.000.000 | CONGUAGLI | PRIMA E SECONDA RATA EROGATE (2) |
|------------------------------|------------------------|--|------------------------------|---------------------------|---|-----------|---|
| PELLEZZANO | SA | 68.291.000,00 | 0,400 | 184,77 | 90.190,81 | -21,62 | 90.169,19 |
| PERDIFUMO | SA | 7.499.000,00 | 0,000 | 0,00 | 0,00 | 0,00 | 0,00 |
| PERITO | SA | 5.237.000,00 | 0,400 | 14,17 | 6.916,42 | -1,66 | 6.914,76 |
| PERTOSA | SA | 3.895.000,00 | 0,200 | 5,27 | 2.572,03 | -0,62 | 2.571,41 |
| PETINA | SA | 4.750.000,00 | 0,000 | 0,00 | 0,00 | 0,00 | 0,00 |
| PIAGGINE | SA | 10.029.000,00 | 0,200 | 13,57 | 6.622,56 | -1,58 | 6.620,98 |
| PISCIOTTA | SA | 15.441.000,00 | 0,200 | 20,89 | 10.196,34 | -2,45 | 10.193,89 |
| POLLA | SA | 30.692.000,00 | 0,500 | 103,80 | 50.668,02 | -12,14 | 50.655,88 |
| POLLICA | SA | 13.784.000,00 | 0,200 | 18,65 | 9.102,15 | -2,18 | 9.099,97 |
| PONTECAGNANO FAIANO | SA | 140.137.000,00 | 0,500 | 473,96 | 231.345,81 | -55,45 | 231.290,36 |
| POSITANO | SA | 31.685.000,00 | 0,200 | 42,86 | 20.922,93 | -5,01 | 20.917,92 |
| POSTIGLIONE | SA | 8.829.000,00 | 0,500 | 29,86 | 14.575,40 | -3,50 | 14.571,90 |
| PRAIANO | SA | 11.212.000,00 | 0,400 | 30,34 | 14.807,50 | -3,55 | 14.803,95 |
| FRIGNANO CILENTO | SA | 4.169.000,00 | 0,200 | 5,64 | 2.752,96 | -0,66 | 2.752,30 |
| RAVELLO | SA | 17.453.000,00 | 0,300 | 35,42 | 17.287,42 | -4,14 | 17.283,28 |
| RICIGLIANO | SA | 4.655.000,00 | 0,200 | 6,30 | 3.073,89 | -0,74 | 3.073,15 |
| ROCCADASPIDE | SA | 35.348.000,00 | 0,200 | 47,82 | 23.341,76 | -5,60 | 23.336,16 |
| ROCCAGLIORIOSA | SA | 8.575.000,00 | 0,000 | 0,00 | 0,00 | 0,00 | 0,00 |
| ROCCAPIEMONTE | SA | 59.227.000,00 | 0,200 | 80,12 | 39.110,06 | -9,37 | 39.100,69 |
| ROFRANO | SA | 5.080.000,00 | 0,500 | 17,18 | 8.386,34 | -2,01 | 8.384,33 |
| ROMAGNANO AL MONTE | SA | 1.758.000,00 | 0,400 | 4,76 | 2.321,76 | -0,56 | 2.321,20 |
| ROSCIGNO | SA | 4.509.000,00 | 0,400 | 12,20 | 5.954,96 | -1,42 | 5.953,54 |
| RUTINO | SA | 4.397.000,00 | 0,400 | 11,90 | 5.807,03 | -1,39 | 5.805,66 |
| SACCO | SA | 3.578.000,00 | 0,000 | 0,00 | 0,00 | 0,00 | 0,00 |
| SALA CONSILINA | SA | 70.903.000,00 | 0,500 | 239,80 | 117.050,54 | -28,66 | 117.022,48 |
| SALENTO | SA | 10.041.000,00 | 0,400 | 27,17 | 13.260,99 | -3,18 | 13.257,81 |
| SALERNO | SA | 1.437.296.000,00 | 0,400 | 3.888,85 | 1.898.213,28 | -454,91 | 1.897.758,37 |
| SALVITELLE | SA | 2.913.000,00 | 0,000 | 0,00 | 0,00 | 0,00 | 0,00 |
| SAN CIPRIANO PICENTINO | SA | 33.827.000,00 | 0,500 | 114,41 | 55.843,45 | -13,38 | 55.830,07 |
| SAN GIOVANNI A PIRO | SA | 14.607.000,00 | 0,000 | 0,00 | 0,00 | 0,00 | 0,00 |
| SAN GREGORIO MAGNO | SA | 18.440.000,00 | 0,000 | 0,00 | 0,00 | 0,00 | 0,00 |
| SAN MANGO PIEMONTE | SA | 12.145.000,00 | 0,300 | 24,65 | 12.029,78 | -2,88 | 12.026,90 |
| SAN MARZANO SUL SARNO | SA | 34.736.000,00 | 0,500 | 117,48 | 57.344,08 | -13,74 | 57.330,34 |
| SAN MAURO CILENTO | SA | 3.790.000,00 | 0,500 | 12,82 | 6.256,74 | -1,50 | 6.255,24 |
| SAN MAURO LA BRUCA | SA | 3.394.000,00 | 0,000 | 0,00 | 0,00 | 0,00 | 0,00 |
| SAN PIETRO AL TANAGRO | SA | 8.495.000,00 | 0,000 | 0,00 | 0,00 | 0,00 | 0,00 |
| SAN RUFO | SA | 7.776.000,00 | 0,000 | 0,00 | 0,00 | 0,00 | 0,00 |
| SANTA MARINA | SA | 14.506.000,00 | 0,000 | 0,00 | 0,00 | 0,00 | 0,00 |
| SANT'ANGELO A FASANELLA | SA | 4.749.000,00 | 0,300 | 9,64 | 4.703,95 | -1,13 | 4.702,82 |
| SANT'ARSENIO | SA | 16.295.000,00 | 0,200 | 22,04 | 10.760,27 | -2,58 | 10.757,69 |
| SANT'EGIDIO DEL MONTE ALBINO | SA | 34.155.000,00 | 0,350 | 80,86 | 39.469,45 | -9,46 | 39.459,99 |
| SANTOMENNA | SA | 1.864.000,00 | 0,000 | 0,00 | 0,00 | 0,00 | 0,00 |
| SAN VALENTINO TORIO | SA | 35.440.000,00 | 0,400 | 95,89 | 46.805,03 | -11,22 | 46.793,81 |
| SANZA | SA | 10.010.000,00 | 0,000 | 0,00 | 0,00 | 0,00 | 0,00 |
| SAPRI | SA | 49.154.000,00 | 0,000 | 0,00 | 0,00 | 0,00 | 0,00 |
| SARNO | SA | 144.465.000,00 | 0,400 | 390,87 | 190.792,56 | -45,72 | 190.746,84 |
| SASSANO | SA | 20.559.000,00 | 0,200 | 27,81 | 13.575,97 | -3,26 | 13.572,71 |
| SCAFATI | SA | 260.649.000,00 | 0,400 | 705,23 | 344.234,86 | -82,49 | 344.152,37 |
| SCALA | SA | 6.503.000,00 | 0,300 | 13,20 | 6.441,30 | -1,54 | 6.439,76 |
| SERRAMEZZANA | SA | 1.223.000,00 | 0,200 | 1,65 | 807,60 | -0,19 | 807,41 |
| SERRE | SA | 16.843.000,00 | 0,500 | 56,96 | 27.805,34 | -6,66 | 27.798,68 |
| SESSA CILENTO | SA | 7.575.000,00 | 0,000 | 0,00 | 0,00 | 0,00 | 0,00 |
| SIANO | SA | 49.095.000,00 | 0,200 | 66,42 | 32.419,48 | -7,77 | 32.411,71 |
| SICIGNANO DEGLI ALBURNI | SA | 14.892.000,00 | 0,400 | 40,29 | 19.667,62 | -4,71 | 19.662,91 |
| STELLA CILENTO | SA | 4.147.000,00 | 0,200 | 5,61 | 2.738,44 | -0,66 | 2.737,78 |
| STIO | SA | 4.742.000,00 | 0,000 | 0,00 | 0,00 | 0,00 | 0,00 |
| TEGGIANO | SA | 35.516.000,00 | 0,400 | 96,09 | 46.905,40 | -11,24 | 46.894,16 |
| TORCHIARA | SA | 9.113.000,00 | 0,200 | 12,33 | 6.017,70 | -1,44 | 6.016,26 |
| TORRACA | SA | 6.192.000,00 | 0,000 | 0,00 | 0,00 | 0,00 | 0,00 |
| TORRE ORSAIA | SA | 12.353.000,00 | 0,200 | 16,71 | 8.157,20 | -1,96 | 8.155,24 |
| TORTORELLA | SA | 2.159.000,00 | 0,000 | 0,00 | 0,00 | 0,00 | 0,00 |
| TRAMONTI | SA | 13.247.000,00 | 0,000 | 0,00 | 0,00 | 0,00 | 0,00 |
| TRENTINARA | SA | 6.528.000,00 | 0,000 | 0,00 | 0,00 | 0,00 | 0,00 |
| VALLE DELL'ANGELO | SA | 2.074.000,00 | 0,200 | 2,81 | 1.369,55 | -0,32 | 1.369,23 |
| VALLO DELLA LUCANIA | SA | 65.672.000,00 | 0,500 | 222,11 | 108.414,92 | -25,98 | 108.388,94 |
| VALVA | SA | 7.088.000,00 | 0,000 | 0,00 | 0,00 | 0,00 | 0,00 |
| VIBONATI | SA | 17.630.000,00 | 0,200 | 23,85 | 11.641,83 | -2,79 | 11.639,04 |
| VIETRI SUL MARE | SA | 57.344.000,00 | 0,400 | 155,15 | 75.733,28 | -18,15 | 75.715,13 |
| ACQUAVIVA DELLE FONTI | BA | 162.918.000,00 | 0,400 | 440,80 | 215.163,13 | -51,56 | 215.111,57 |
| ADELPIA | BA | 101.781.000,00 | 0,500 | 344,23 | 168.025,62 | -40,27 | 167.985,35 |
| ALBEROBELLO | BA | 79.463.000,00 | 0,000 | 0,00 | 0,00 | 0,00 | 0,00 |
| ALTAMURA | BA | 392.451.000,00 | 0,000 | 0,00 | 0,00 | 0,00 | 0,00 |
| ANDRIA | BA | 456.360.000,00 | 0,200 | 617,38 | 301.353,58 | -72,22 | 301.281,36 |
| BARI | BA | 3.339.657.000,00 | 0,500 | 11.295,01 | 5.513.287,87 | -1.321,27 | 5.511.966,60 |
| BARLETTA | BA | 534.951.000,00 | 0,000 | 0,00 | 0,00 | 0,00 | 0,00 |
| BINETTO | BA | 11.433.000,00 | 0,200 | 15,47 | 7.549,69 | -1,81 | 7.547,88 |
| BISCEGLIE | BA | 289.662.000,00 | 0,500 | 979,66 | 478.189,83 | -114,60 | 478.075,23 |

XV LEGISLATURA - DISEGNI DI LEGGE E RELAZIONI - DOCUMENTI

| DENOMINAZIONE ENTE | SIGLA PROVINCIA | REDDITO IMPONIBILE I.R.P.E.F. 2002 DEFINITIVO | ALIQUOTE ANNO 2005 (1) | PARAMETRO A MILIONE | ASSEGNAZIONE TEORICA SPETTANTE 1° e 2° rata per €.488.000.000 | CONGUAGLI | PRIMA E SECONDA RATA EROGATE (2) |
|--------------------------|-----------------|---|------------------------|---------------------|---|-----------|----------------------------------|
| BITETTO | BA | 66.750.000,00 | 0,400 | 180,60 | 88.155,63 | -21,13 | 88.134,50 |
| BITONTO | BA | 323.156.000,00 | 0,400 | 874,35 | 426.786,84 | -102,28 | 426.684,56 |
| BITRITTO | BA | 69.507.000,00 | 0,500 | 235,08 | 114.745,95 | -27,50 | 114.718,45 |
| CANOSA DI PUGLIA | BA | 148.018.000,00 | 0,400 | 400,49 | 195.484,95 | -46,85 | 195.438,10 |
| CAPURSO | BA | 89.561.000,00 | 0,000 | 0,00 | 0,00 | 0,00 | 0,00 |
| CASAMASSIMA | BA | 113.488.000,00 | 0,000 | 0,00 | 0,00 | 0,00 | 0,00 |
| CASSANO DELLE MURGE | BA | 86.216.000,00 | 0,500 | 291,59 | 142.330,07 | -34,11 | 142.295,96 |
| CASTELLANA GROTTE | BA | 128.711.000,00 | 0,400 | 348,25 | 169.986,51 | -40,74 | 169.945,77 |
| CELLAMARE | BA | 28.660.000,00 | 0,200 | 38,77 | 18.925,40 | -4,54 | 18.920,86 |
| CONVERSANO | BA | 163.533.000,00 | 0,400 | 442,47 | 215.975,36 | -51,76 | 215.923,60 |
| CORATO | BA | 268.887.000,00 | 0,500 | 909,40 | 443.893,32 | -106,38 | 443.786,94 |
| GIOIA DEL COLLE | BA | 191.761.000,00 | 0,000 | 0,00 | 0,00 | 0,00 | 0,00 |
| GIOVINAZZO | BA | 148.457.000,00 | 0,500 | 502,09 | 245.080,91 | -58,73 | 245.022,18 |
| GRAVINA IN PUGLIA | BA | 232.894.000,00 | 0,400 | 630,13 | 307.579,29 | -73,71 | 307.505,58 |
| GRUMO APPULA | BA | 64.703.000,00 | 0,200 | 87,53 | 42.726,09 | -10,24 | 42.715,85 |
| LOCOROTONDO | BA | 96.572.000,00 | 0,200 | 130,65 | 63.770,53 | -15,28 | 63.755,25 |
| MINERVINO MURGE | BA | 48.513.000,00 | 0,500 | 164,08 | 80.087,90 | -19,19 | 80.068,71 |
| MODUGNO | BA | 260.794.000,00 | 0,000 | 0,00 | 0,00 | 0,00 | 0,00 |
| MOLA DI BARI | BA | 153.963.000,00 | 0,400 | 416,57 | 203.336,41 | -48,73 | 203.287,68 |
| MOLFETTA | BA | 435.955.000,00 | 0,300 | 884,66 | 431.818,97 | -103,49 | 431.715,48 |
| MONOPOLI | BA | 313.129.000,00 | 0,400 | 847,22 | 413.544,34 | -99,11 | 413.445,23 |
| NOCI | BA | 130.757.000,00 | 0,200 | 176,89 | 86.344,31 | -20,69 | 86.323,62 |
| NOICATTARO | BA | 149.428.000,00 | 0,000 | 0,00 | 0,00 | 0,00 | 0,00 |
| PALO DEL COLLE | BA | 118.561.000,00 | 0,000 | 0,00 | 0,00 | 0,00 | 0,00 |
| POGGIORSINI | BA | 6.614.000,00 | 0,400 | 17,90 | 8.735,00 | -2,09 | 8.732,91 |
| POLIGNANO A MARE | BA | 121.581.000,00 | 0,400 | 328,96 | 160.570,04 | -38,48 | 160.531,56 |
| PUTIGNANO | BA | 202.486.000,00 | 0,200 | 273,93 | 133.709,97 | -32,05 | 133.677,92 |
| RUTIGLIANO | BA | 94.019.000,00 | 0,300 | 190,79 | 93.127,02 | -22,32 | 93.104,70 |
| RUVO DI PUGLIA | BA | 144.766.000,00 | 0,500 | 489,61 | 238.987,61 | -57,28 | 238.930,33 |
| SAMMICHELE DI BARI | BA | 48.572.000,00 | 0,400 | 131,42 | 64.148,25 | -15,38 | 64.132,87 |
| SANNICANDRO DI BARI | BA | 51.789.000,00 | 0,000 | 0,00 | 0,00 | 0,00 | 0,00 |
| SANTERAMO IN COLLE | BA | 178.665.000,00 | 0,200 | 241,70 | 117.979,97 | -28,28 | 117.951,69 |
| SPINAZZOLA | BA | 43.618.000,00 | 0,350 | 103,26 | 50.404,88 | -12,08 | 50.392,80 |
| TERLIZZI | BA | 155.442.000,00 | 0,300 | 315,43 | 153.967,27 | -36,89 | 153.930,38 |
| TORITTO | BA | 45.806.000,00 | 0,500 | 154,92 | 75.619,04 | -18,12 | 75.600,92 |
| TRANI | BA | 354.893.000,00 | 0,000 | 0,00 | 0,00 | 0,00 | 0,00 |
| TRIGGLIANO | BA | 180.085.000,00 | 0,400 | 487,25 | 237.835,31 | -57,00 | 237.778,31 |
| TURI | BA | 72.703.000,00 | 0,100 | 49,18 | 24.004,42 | -5,75 | 23.998,67 |
| VALENZANO | BA | 125.803.000,00 | 0,200 | 170,19 | 83.072,98 | -19,91 | 83.053,07 |
| BRINDISI | BR | 699.295.000,00 | 0,500 | 2.365,08 | 1.154.434,31 | -276,66 | 1.154.157,65 |
| CAROVIGNO | BR | 77.981.000,00 | 0,500 | 263,74 | 128.735,29 | -30,85 | 128.704,44 |
| CEGLIE MESSAPICO | BR | 114.047.000,00 | 0,200 | 154,29 | 75.310,01 | -18,05 | 75.291,96 |
| CELLINO SAN MARCO | BR | 40.996.000,00 | 0,400 | 110,92 | 54.142,75 | -12,97 | 54.129,78 |
| CISTERNINO | BR | 84.611.000,00 | 0,500 | 286,16 | 139.680,45 | -33,47 | 139.646,98 |
| ERCHIE | BR | 39.486.000,00 | 0,500 | 133,55 | 65.185,64 | -15,62 | 65.170,02 |
| FASANO | BR | 221.500.000,00 | 0,000 | 0,00 | 0,00 | 0,00 | 0,00 |
| FRANCAVILLA FONTANA | BR | 206.363.000,00 | 0,300 | 418,76 | 204.405,18 | -48,99 | 204.356,19 |
| LATIANO | BR | 87.498.000,00 | 0,400 | 236,74 | 115.557,18 | -27,69 | 115.529,49 |
| MESAGNE | BR | 172.779.000,00 | 0,500 | 584,35 | 285.233,00 | -68,36 | 285.164,64 |
| ORIA | BR | 80.551.000,00 | 0,400 | 217,94 | 106.382,39 | -25,50 | 106.356,89 |
| OSTUNI | BR | 220.992.000,00 | 0,200 | 298,97 | 145.930,26 | -34,97 | 145.895,29 |
| SAN DONACI | BR | 42.974.000,00 | 0,400 | 116,27 | 56.755,06 | -13,60 | 56.741,46 |
| SAN MICHELE SALENTINO | BR | 31.258.000,00 | 0,400 | 84,57 | 41.281,92 | -9,89 | 41.272,03 |
| SAN PANCRAZIO SALENTINO | BR | 61.191.000,00 | 0,200 | 82,78 | 40.406,98 | -9,69 | 40.397,29 |
| SAN PIETRO VERNOTICO | BR | 94.550.000,00 | 0,500 | 319,78 | 156.088,30 | -37,41 | 156.050,89 |
| SAN VITO DEI NORMANNI | BR | 114.470.000,00 | 0,500 | 387,15 | 188.973,32 | -45,29 | 188.928,03 |
| TORCHIAROLO | BR | 28.934.000,00 | 0,200 | 39,14 | 19.106,33 | -4,58 | 19.101,75 |
| TORRE SANTA SUSANNA | BR | 51.181.000,00 | 0,400 | 138,48 | 67.593,91 | -16,20 | 67.577,71 |
| VILLA CASTELLI | BR | 42.828.000,00 | 0,500 | 144,85 | 70.702,80 | -16,94 | 70.685,86 |
| ACCADIA | FG | 16.192.000,00 | 0,500 | 54,76 | 26.730,64 | -6,41 | 26.724,23 |
| ALBERONA | FG | 3.737.000,00 | 0,400 | 10,11 | 4.935,40 | -1,19 | 4.934,21 |
| ANZANO DI PUGLIA | FG | 6.700.000,00 | 0,000 | 0,00 | 0,00 | 0,00 | 0,00 |
| APRICENA | FG | 67.638.000,00 | 0,500 | 228,76 | 111.660,50 | -26,76 | 111.633,74 |
| ASCOLI SATRIANO | FG | 33.988.000,00 | 0,500 | 114,95 | 56.109,25 | -13,45 | 56.095,80 |
| BICCARI | FG | 17.529.000,00 | 0,000 | 0,00 | 0,00 | 0,00 | 0,00 |
| BOVINO | FG | 20.917.000,00 | 0,400 | -56,59 | 27.624,74 | -6,62 | 27.618,12 |
| CAGNANO VARANO | FG | 27.525.000,00 | 0,000 | 0,00 | 0,00 | 0,00 | 0,00 |
| CANDELA | FG | 15.525.000,00 | 0,400 | 42,01 | 20.503,62 | -4,92 | 20.498,70 |
| CARAPELLE | FG | 24.600.000,00 | 0,500 | 83,20 | 40.611,02 | -9,73 | 40.601,29 |
| CARLANTINO | FG | 5.041.000,00 | 0,200 | 6,82 | 3.328,78 | -0,80 | 3.327,98 |
| CARPINO | FG | 16.476.000,00 | 0,500 | 55,72 | 27.199,48 | -6,52 | 27.192,96 |
| CASALNUOVO MONTEROTARO | FG | 9.117.000,00 | 0,300 | 18,50 | 9.030,51 | -2,17 | 9.028,34 |
| CASALVECCHIO DI PUGLIA | FG | 7.140.000,00 | 0,200 | 9,66 | 4.714,84 | -1,13 | 4.713,71 |
| CASTELLUCCIO DEI SAURI | FG | 10.370.000,00 | 0,200 | 14,03 | 6.847,75 | -1,64 | 6.846,11 |
| CASTELLUCCIO VALMAGGIORE | FG | 6.428.000,00 | 0,200 | 8,70 | 4.244,67 | -1,01 | 4.243,66 |
| CASTELNUOVO DELLA DAUNIA | FG | 7.766.000,00 | 0,000 | 0,00 | 0,00 | 0,00 | 0,00 |
| CELENZA VALFORTORE | FG | 10.233.000,00 | 0,000 | 0,00 | 0,00 | 0,00 | 0,00 |

XV LEGISLATURA - DISEGNI DI LEGGE E RELAZIONI - DOCUMENTI

| DENOMINAZIONE ENTE | SIGLA PROVINCIA | REDDITO IMPONIBILE I.R.P.E.F. 2002 DEFINITIVO | ALIQUOTE ANNO 2005 (1) | PARAMETRO A MILIONE | ASSEGNAZIONE TEORICA SPETTANTE 1° e 2° rata per €.488.000.000 | CONGUAGLI | PRIMA E SECONDA RATA EROGATE (2) |
|--------------------------|-----------------|---|------------------------|---------------------|---|-----------|----------------------------------|
| CELLE DI SAN VITO | FG | 1.091.000,00 | 0,000 | 0,00 | 0,00 | 0,00 | 0,00 |
| CERIGNOLA | FG | 224.280.000,00 | 0,500 | 758,53 | 370.253,65 | -88,73 | 370.164,92 |
| CHIBUTI | FG | 7.001.000,00 | 0,400 | 18,94 | 9.246,11 | -2,22 | 9.243,89 |
| DELICETO | FG | 25.316.000,00 | 0,200 | 34,25 | 16.717,21 | -4,01 | 16.713,20 |
| FAETO | FG | 4.131.000,00 | 0,000 | 0,00 | 0,00 | 0,00 | 0,00 |
| FOGGIA | FG | 1.226.455.000,00 | 0,500 | 4.147,98 | 2.024.698,79 | -485,23 | 2.024.213,56 |
| ISCHITELLA | FG | 19.890.000,00 | 0,500 | 67,27 | 32.835,50 | -7,87 | 32.827,63 |
| ISOLE TREMITI | FG | 2.458.000,00 | 0,000 | 0,00 | 0,00 | 0,00 | 0,00 |
| LESINA | FG | 25.347.000,00 | 0,200 | 34,29 | 16.737,68 | -4,01 | 16.733,67 |
| LUCERA | FG | 206.478.000,00 | 0,400 | 558,66 | 272.692,11 | -65,35 | 272.626,76 |
| MANFREDONIA | FG | 318.795.000,00 | 0,500 | 1.078,19 | 526.284,17 | -126,12 | 526.158,05 |
| MARGHERITA DI SAVOIA | FG | 69.956.000,00 | 0,500 | 236,60 | 115.487,18 | -27,67 | 115.459,51 |
| MATTINATA | FG | 32.892.000,00 | 0,400 | 88,99 | 43.439,93 | -10,41 | 43.429,52 |
| MONTEBONE DI PUGLIA | FG | 6.378.000,00 | 0,000 | 0,00 | 0,00 | 0,00 | 0,00 |
| MONTE SANTANGELO | FG | 75.670.000,00 | 0,100 | 51,18 | 24.984,04 | -5,99 | 24.978,05 |
| MOTTA MONTECORVINO | FG | 5.522.000,00 | 0,400 | 14,94 | 7.292,82 | -1,75 | 7.291,07 |
| ORDONA | FG | 11.200.000,00 | 0,500 | 37,88 | 18.489,57 | -4,43 | 18.485,14 |
| ORSARA DI PUGLIA | FG | 16.092.000,00 | 0,200 | 21,77 | 10.626,22 | -2,54 | 10.623,68 |
| ORTA NOVA | FG | 72.096.000,00 | 0,200 | 97,53 | 47.608,00 | -11,41 | 47.596,59 |
| PANNI | FG | 4.288.000,00 | 0,400 | 11,60 | 5.663,10 | -1,36 | 5.661,74 |
| PESCHICI | FG | 17.061.000,00 | 0,500 | 57,70 | 28.165,23 | -6,75 | 28.158,48 |
| PIETRAMONTECORVINO | FG | 15.223.000,00 | 0,500 | 51,49 | 25.130,95 | -6,02 | 25.124,93 |
| POGGIO IMPERIALE | FG | 14.593.000,00 | 0,200 | 19,74 | 9.636,37 | -2,31 | 9.634,06 |
| RIGNANO GARGANICO | FG | 11.733.000,00 | 0,500 | 39,68 | 19.369,47 | -4,64 | 19.364,83 |
| ROCCHETTA SANTANTONIO | FG | 10.845.000,00 | 0,200 | 14,67 | 7.161,41 | -1,72 | 7.159,69 |
| RODI GARGANICO | FG | 19.698.000,00 | 0,500 | 66,62 | 32.518,53 | -7,79 | 32.510,74 |
| ROSETO VALFORTORE | FG | 4.716.000,00 | 0,400 | 12,76 | 6.228,35 | -1,49 | 6.226,86 |
| SAN FERDINANDO DI PUGLIA | FG | 55.855.000,00 | 0,500 | 188,91 | 92.208,48 | -22,10 | 92.186,38 |
| SAN GIOVANNI ROTONDO | FG | 185.877.000,00 | 0,000 | 0,00 | 0,00 | 0,00 | 0,00 |
| SAN MARCO IN LAMIS | FG | 80.186.000,00 | 0,500 | 271,20 | 132.375,42 | -31,73 | 132.343,69 |
| SAN MARCO LA CATOLA | FG | 5.023.000,00 | 0,200 | 6,80 | 3.316,90 | -0,80 | 3.316,10 |
| SANNICANDRO GARGANICO | FG | 69.684.000,00 | 0,400 | 188,54 | 92.030,52 | -22,06 | 92.008,46 |
| SAN PAOLO DI CIVITATE | FG | 25.394.000,00 | 0,500 | 85,88 | 41.921,80 | -10,04 | 41.911,76 |
| SAN SEVERO | FG | 287.097.000,00 | 0,500 | 970,99 | 473.955,38 | -113,59 | 473.841,79 |
| SANT'AGATA DI PUGLIA | FG | 13.352.000,00 | 0,400 | 36,13 | 17.633,76 | -4,22 | 17.629,54 |
| SERRACAPRIOLA | FG | 18.436.000,00 | 0,500 | 62,35 | 30.435,16 | -7,30 | 30.427,86 |
| STORNARA | FG | 16.336.000,00 | 0,500 | 55,25 | 26.968,36 | -6,46 | 26.961,90 |
| STORNARELLA | FG | 21.213.000,00 | 0,200 | 28,70 | 14.007,83 | -3,36 | 14.004,47 |
| TORREMAGIORE | FG | 80.217.000,00 | 0,400 | 217,04 | 105.941,28 | -25,39 | 105.915,89 |
| TRINITAPOLI | FG | 63.301.000,00 | 0,200 | 85,64 | 41.800,29 | -10,02 | 41.790,27 |
| TROIA | FG | 43.210.000,00 | 0,200 | 58,46 | 28.533,37 | -6,84 | 28.526,53 |
| VICO DEL GARGANO | FG | 39.262.000,00 | 0,400 | 106,23 | 51.852,68 | -12,42 | 51.840,26 |
| VIBESTE | FG | 66.158.000,00 | 0,500 | 223,75 | 109.217,24 | -26,18 | 109.191,06 |
| VOLTURARA APPULA | FG | 3.076.000,00 | 0,000 | 0,00 | 0,00 | 0,00 | 0,00 |
| VOLTURINO | FG | 9.787.000,00 | 0,500 | 33,10 | 16.156,92 | -3,88 | 16.153,04 |
| ZAPPONETA | FG | 9.540.000,00 | 0,500 | 32,27 | 15.749,15 | -3,77 | 15.745,38 |
| ACQUARICA DEL CAPO | LE | 16.421.000,00 | 0,500 | 55,54 | 27.108,68 | -6,49 | 27.102,19 |
| ALESSANO | LE | 33.288.000,00 | 0,400 | 90,07 | 43.962,91 | -10,53 | 43.952,38 |
| ALEZIO | LE | 29.887.000,00 | 0,000 | 0,00 | 0,00 | 0,00 | 0,00 |
| ALLISTE | LE | 27.966.000,00 | 0,200 | 37,83 | 18.467,12 | -4,42 | 18.462,70 |
| ANDRANO | LE | 31.754.000,00 | 0,500 | 107,39 | 52.421,24 | -12,57 | 52.408,67 |
| ARADEO | LE | 40.543.000,00 | 0,500 | 137,12 | 66.930,60 | -16,04 | 66.914,56 |
| ARNESANO | LE | 20.875.000,00 | 0,400 | 56,48 | 27.569,27 | -6,50 | 27.562,77 |
| BAGNOLO DEL SALENTO | LE | 8.522.000,00 | 0,100 | 5,76 | 2.813,71 | -0,67 | 2.813,04 |
| BOTRUGNO | LE | 15.973.000,00 | 0,500 | 54,02 | 26.369,10 | -6,32 | 26.362,78 |
| CALIMERA | LE | 53.133.000,00 | 0,300 | 107,82 | 52.628,91 | -12,61 | 52.616,30 |
| CAMPI SALENTINA | LE | 66.375.000,00 | 0,500 | 224,49 | 109.575,47 | -26,26 | 109.549,21 |
| CANNOLE | LE | 7.969.000,00 | 0,000 | 0,00 | 0,00 | 0,00 | 0,00 |
| CAPRARICA DI LECCE | LE | 17.034.000,00 | 0,400 | 46,09 | 22.496,53 | -5,39 | 22.491,14 |
| CARMIANO | LE | 67.744.000,00 | 0,400 | 183,29 | 89.468,39 | -21,44 | 89.446,95 |
| CARPIGNANO SALENTINO | LE | 19.925.000,00 | 0,000 | 0,00 | 0,00 | 0,00 | 0,00 |
| CASARANO | LE | 123.435.000,00 | 0,000 | 0,00 | 0,00 | 0,00 | 0,00 |
| CASTRI DI LECCE | LE | 16.389.000,00 | 0,000 | 0,00 | 0,00 | 0,00 | 0,00 |
| CASTRIGNANO DE' GRECI | LE | 17.841.000,00 | 0,000 | 0,00 | 0,00 | 0,00 | 0,00 |
| CASTRIGNANO DEL CAPO | LE | 25.234.000,00 | 0,000 | 0,00 | 0,00 | 0,00 | 0,00 |
| CASTRO | LE | 13.821.000,00 | 0,000 | 0,00 | 0,00 | 0,00 | 0,00 |
| CAVALLINO | LE | 75.363.000,00 | 0,500 | 254,88 | 124.413,35 | -29,82 | 124.383,53 |
| COLLEPASSO | LE | 33.892.000,00 | 0,400 | 91,70 | 44.760,61 | -10,73 | 44.749,88 |
| COPERTINO | LE | 121.579.000,00 | 0,300 | 246,71 | 120.425,55 | -28,86 | 120.396,69 |
| CORIGLIANO D'OTRANTO | LE | 30.805.000,00 | 0,000 | 0,00 | 0,00 | 0,00 | 0,00 |
| CORSANO | LE | 26.550.000,00 | 0,200 | 35,92 | 17.532,07 | -4,20 | 17.527,87 |
| CURSI | LE | 19.077.000,00 | 0,200 | 25,81 | 12.597,34 | -3,02 | 12.594,32 |
| CUTROFIANO | LE | 45.774.000,00 | 0,000 | 0,00 | 0,00 | 0,00 | 0,00 |
| DISO | LE | 21.988.000,00 | 0,200 | 29,75 | 14.519,59 | -3,48 | 14.516,11 |
| GAGLIANO DEL CAPO | LE | 26.498.000,00 | 0,000 | 0,00 | 0,00 | 0,00 | 0,00 |
| GALATINA | LE | 179.626.000,00 | 0,375 | 455,63 | 222.402,30 | -53,30 | 222.349,00 |
| GALATONE | LE | 79.541.000,00 | 0,200 | 107,61 | 52.524,24 | -12,58 | 52.511,66 |

XV LEGISLATURA - DISEGNI DI LEGGE E RELAZIONI - DOCUMENTI

| DENOMINAZIONE ENTE | SIGLA PROVIN CIA | REDDITO IMPONIBILE I.R.P.E.F. 2002 DEFINITIVO | ALIQUOTE ANNO 2005 (1) | PARAMETRO A MILIONE | ASSEGNAZIONE TEORICA SPETTANTE 1° e 2° rata per €.488.000.000 | CONGUAGLI | PRIMA E SECONDA RATA EROGATE (2) |
|----------------------|------------------------|--|------------------------------|---------------------------|---|-----------|---|
| GALLIPOLI | LE | 125.477.000,00 | 0,400 | 339,50 | 165.715,42 | -39,71 | 165.675,71 |
| GIUGGIANELLO | LE | 7.697.000,00 | 0,400 | 20,83 | 10.165,30 | -2,43 | 10.162,87 |
| GIURDIGNANO | LE | 9.630.000,00 | 0,200 | 13,03 | 6.359,09 | -1,52 | 6.357,57 |
| GUAGNANO | LE | 33.996.000,00 | 0,500 | 114,98 | 56.122,45 | -13,44 | 56.109,01 |
| LECCE | LE | 941.499.000,00 | 0,000 | 0,00 | 0,00 | 0,00 | 0,00 |
| LEQUILE | LE | 46.538.000,00 | 0,200 | 62,96 | 30.730,99 | -7,37 | 30.723,62 |
| LEVERANO | LE | 64.383.000,00 | 0,000 | 0,00 | 0,00 | 0,00 | 0,00 |
| LIZZANELLO | LE | 51.521.000,00 | 0,400 | 139,40 | 68.042,94 | -16,31 | 68.026,63 |
| MAGLIE | LE | 122.823.000,00 | 0,500 | 415,40 | 202.762,91 | -48,59 | 202.714,32 |
| MARTANO | LE | 46.888.000,00 | 0,400 | 126,86 | 61.924,22 | -14,84 | 61.909,38 |
| MARTIGNANO | LE | 10.810.000,00 | 0,400 | 29,25 | 14.276,59 | -3,43 | 14.273,16 |
| MATINO | LE | 59.700.000,00 | 0,000 | 0,00 | 0,00 | 0,00 | 0,00 |
| MELENDUGNO | LE | 51.950.000,00 | 0,400 | 140,56 | 68.609,52 | -16,45 | 68.593,07 |
| MELISSANO | LE | 35.642.000,00 | 0,400 | 96,44 | 47.071,81 | -11,28 | 47.060,53 |
| MELPIGNANO | LE | 11.129.000,00 | 0,000 | 0,00 | 0,00 | 0,00 | 0,00 |
| MIGLIANO | LE | 20.497.000,00 | 0,100 | 13,86 | 6.767,51 | -1,62 | 6.765,89 |
| MINERVINO DI LECCE | LE | 21.194.000,00 | 0,100 | 14,34 | 6.997,65 | -1,68 | 6.995,97 |
| MONTERONI DI LECCE | LE | 75.512.000,00 | 0,500 | 255,39 | 124.659,33 | -29,87 | 124.629,46 |
| MONTESANO SALENTINO | LE | 15.299.000,00 | 0,100 | 10,35 | 5.051,29 | -1,21 | 5.050,08 |
| MORCIANO DI LEUCA | LE | 16.398.000,00 | 0,400 | 44,37 | 21.656,57 | -5,19 | 21.651,38 |
| MURO LECCESE | LE | 28.045.000,00 | 0,500 | 94,85 | 46.298,22 | -11,10 | 46.287,12 |
| NARDO' | LE | 183.916.000,00 | 0,500 | 622,02 | 303.618,56 | -72,76 | 303.545,80 |
| NEVIANO | LE | 27.818.000,00 | 0,200 | 37,63 | 18.369,38 | -4,40 | 18.364,98 |
| NOCIGLIA | LE | 16.544.000,00 | 0,400 | 44,76 | 21.849,39 | -5,24 | 21.844,15 |
| NOVOLI | LE | 46.084.000,00 | 0,200 | 62,34 | 30.431,20 | -7,30 | 30.423,90 |
| ORTELLE | LE | 14.837.000,00 | 0,500 | 50,18 | 24.493,73 | -5,87 | 24.487,86 |
| OTRANTO | LE | 37.509.000,00 | 0,000 | 0,00 | 0,00 | 0,00 | 0,00 |
| PALMARIGGI | LE | 8.499.000,00 | 0,000 | 0,00 | 0,00 | 0,00 | 0,00 |
| PARABITA | LE | 54.113.000,00 | 0,400 | 146,41 | 71.466,15 | -17,13 | 71.449,02 |
| PATU' | LE | 7.623.000,00 | 0,200 | 10,31 | 5.033,78 | -1,20 | 5.032,58 |
| POGGIARDO | LE | 35.642.000,00 | 0,500 | 120,54 | 58.839,76 | -14,11 | 58.825,65 |
| PORTO CESAREO | LE | 17.262.000,00 | 0,000 | 0,00 | 0,00 | 0,00 | 0,00 |
| PRESICCE | LE | 26.178.000,00 | 0,100 | 17,71 | 8.643,22 | -2,08 | 8.641,14 |
| RACALE | LE | 48.522.000,00 | 0,100 | 32,82 | 16.020,53 | -3,84 | 16.016,71 |
| RUFFANO | LE | 42.006.000,00 | 0,200 | 56,83 | 27.738,32 | -6,65 | 27.731,67 |
| SALICE SALENTINO | LE | 46.799.000,00 | 0,400 | 126,62 | 61.806,67 | -14,81 | 61.791,86 |
| SALVE | LE | 20.694.000,00 | 0,200 | 28,00 | 13.665,12 | -3,28 | 13.661,84 |
| SANARICA | LE | 7.748.000,00 | 0,400 | 20,96 | 10.232,66 | -2,46 | 10.230,20 |
| SAN CASSIANO | LE | 13.643.000,00 | 0,500 | 46,14 | 22.522,60 | -5,39 | 22.517,21 |
| SAN CESARIO DI LECCE | LE | 51.998.000,00 | 0,200 | 70,34 | 34.336,45 | -8,23 | 34.328,22 |
| SAN DONATO DI LECCE | LE | 33.843.000,00 | 0,400 | 91,57 | 44.695,89 | -10,71 | 44.685,18 |
| SANNICOLA | LE | 32.533.000,00 | 0,100 | 22,01 | 10.741,45 | -2,58 | 10.738,87 |
| SAN PIETRO IN LAMA | LE | 21.027.000,00 | 0,150 | 21,33 | 10.413,75 | -2,49 | 10.411,26 |
| SANTA CESAREA TERME | LE | 19.456.000,00 | 0,000 | 0,00 | 0,00 | 0,00 | 0,00 |
| SCORRANO | LE | 36.582.000,00 | 0,500 | 123,72 | 60.391,56 | -14,48 | 60.377,08 |
| SECLI' | LE | 8.476.000,00 | 0,000 | 0,00 | 0,00 | 0,00 | 0,00 |
| SOGLIANO CAVOUR | LE | 20.473.000,00 | 0,500 | 69,24 | 33.797,94 | -8,10 | 33.789,84 |
| SOLETO | LE | 33.321.000,00 | 0,200 | 45,08 | 22.003,25 | -5,27 | 21.997,98 |
| SPACCHIA | LE | 26.092.000,00 | 0,200 | 35,30 | 17.229,64 | -4,13 | 17.225,51 |
| SPONGANO | LE | 21.347.000,00 | 0,500 | 72,20 | 35.240,79 | -8,44 | 35.232,35 |
| SQUINZANO | LE | 86.982.000,00 | 0,200 | 117,67 | 57.437,85 | -13,76 | 57.424,09 |
| STERNATIA | LE | 19.408.000,00 | 0,200 | 26,26 | 12.815,92 | -3,07 | 12.812,85 |
| SUPERSANO | LE | 21.140.000,00 | 0,000 | 0,00 | 0,00 | 0,00 | 0,00 |
| SURANO | LE | 9.856.000,00 | 0,400 | 26,67 | 13.016,66 | -3,12 | 13.013,54 |
| SURBO | LE | 70.823.000,00 | 0,000 | 0,00 | 0,00 | 0,00 | 0,00 |
| TAURISANO | LE | 50.882.000,00 | 0,400 | 137,67 | 67.199,02 | -16,10 | 67.182,92 |
| TAVIANO | LE | 62.923.000,00 | 0,500 | 212,81 | 103.876,72 | -24,89 | 103.851,83 |
| TIGLIANO | LE | 13.631.000,00 | 0,400 | 36,88 | 18.002,24 | -4,31 | 17.997,93 |
| TREPUIZZI | LE | 82.991.000,00 | 0,500 | 280,68 | 137.006,07 | -32,84 | 136.973,23 |
| TRICASE | LE | 111.922.000,00 | 0,500 | 378,53 | 184.766,94 | -44,28 | 184.722,66 |
| TUGLIE | LE | 25.569.000,00 | 0,200 | 34,59 | 16.884,28 | -4,05 | 16.880,23 |
| UGENTO | LE | 50.853.000,00 | 0,500 | 171,99 | 83.950,91 | -20,12 | 83.930,79 |
| UGGIANO LA CHIESA | LE | 22.646.000,00 | 0,200 | 30,64 | 14.954,10 | -3,58 | 14.950,52 |
| VEGLIE | LE | 68.893.000,00 | 0,000 | 0,00 | 0,00 | 0,00 | 0,00 |
| VERNOLE | LE | 45.649.000,00 | 0,400 | 123,51 | 60.287,88 | -14,44 | 60.273,44 |
| ZOLLINO | LE | 12.091.000,00 | 0,200 | 16,36 | 7.984,20 | -1,92 | 7.982,28 |
| AVETRANA | TA | 36.459.000,00 | 0,500 | 123,31 | 60.188,51 | -14,42 | 60.174,09 |
| CAROSINO | TA | 39.194.000,00 | 0,500 | 132,56 | 64.703,59 | -15,50 | 64.688,09 |
| CASTELLANETA | TA | 111.815.000,00 | 0,500 | 378,17 | 184.590,30 | -44,24 | 184.546,06 |
| CRISPIANO | TA | 84.521.000,00 | 0,500 | 285,86 | 139.531,87 | -33,44 | 139.498,43 |
| FAGGIANO | TA | 19.744.000,00 | 0,200 | 26,71 | 13.037,79 | -3,13 | 13.034,66 |
| FRAGAGNANO | TA | 34.414.000,00 | 0,400 | 93,11 | 45.450,01 | -10,90 | 45.439,11 |
| GINOSA | TA | 113.630.000,00 | 0,200 | 153,72 | 75.034,64 | -17,99 | 75.016,65 |
| GROTTAGLIE | TA | 193.858.000,00 | 0,500 | 655,64 | 320.031,36 | -76,70 | 319.954,66 |
| LATERZA | TA | 80.359.000,00 | 0,200 | 108,71 | 53.064,41 | -12,72 | 53.051,69 |
| LEPORANO | TA | 46.007.000,00 | 0,400 | 124,48 | 60.760,70 | -14,57 | 60.746,13 |
| LIZZANO | TA | 51.015.000,00 | 0,500 | 172,54 | 84.218,35 | -20,19 | 84.198,16 |

XV LEGISLATURA - DISEGNI DI LEGGE E RELAZIONI - DOCUMENTI

| DENOMINAZIONE ENTE | SIGLA PROVINCIA | REDDITO IMPONIBILE I.R.P.E.F. 2002 DEFINITIVO | ALIQUOTE ANNO 2005 (1) | PARAMETRO A MILIONE | ASSEGNAZIONE TEORICA SPETTANTE 1° e 2° rata per €.488.000.000 | CONGUAGLI | PRIMA E SECONDA RATA EROGATE (2) |
|-----------------------------|-----------------|---|------------------------|---------------------|---|-----------|----------------------------------|
| MANDURIA | TA | 182.549.000,00 | 0,500 | 617,40 | 301.361,84 | -72,22 | 301.289,62 |
| MARTINA FRANCA | TA | 334.028.000,00 | 0,400 | 903,77 | 441.145,31 | -105,72 | 441.039,59 |
| MARUGGIO | TA | 31.829.000,00 | 0,500 | 107,65 | 52.545,03 | -12,39 | 52.532,46 |
| MASSAFRA | TA | 187.755.000,00 | 0,400 | 508,00 | 247.964,96 | -59,43 | 247.905,53 |
| MONTEBLASI | TA | 34.202.000,00 | 0,500 | 115,67 | 56.462,52 | -13,53 | 56.448,99 |
| MONTEBESOLA | TA | 26.737.000,00 | 0,100 | 18,09 | 8.827,78 | -2,12 | 8.825,66 |
| MONTEPARANO | TA | 14.849.000,00 | 0,200 | 20,09 | 9.805,41 | -2,35 | 9.803,06 |
| MOTTOLA | TA | 93.806.000,00 | 0,500 | 317,26 | 154.860,06 | -37,12 | 154.822,94 |
| PALAGIANELLO | TA | 40.950.000,00 | 0,500 | 138,50 | 67.602,50 | -16,21 | 67.586,29 |
| PALAGIANO | TA | 84.028.000,00 | 0,000 | 0,00 | 0,00 | 0,00 | 0,00 |
| PULSANO | TA | 64.520.000,00 | 0,400 | 174,57 | 85.210,50 | -20,42 | 85.190,08 |
| ROCCAFORZATA | TA | 10.562.000,00 | 0,400 | 28,58 | 13.949,06 | -3,35 | 13.945,71 |
| SAN GIORGIO IONICO | TA | 110.258.000,00 | 0,400 | 298,32 | 145.615,94 | -34,90 | 145.581,04 |
| SAN MARZANO DI SAN GIUSEPPE | TA | 48.417.000,00 | 0,500 | 163,75 | 79.929,42 | -19,15 | 79.910,27 |
| SAVA | TA | 88.733.000,00 | 0,500 | 300,10 | 146.485,28 | -35,11 | 146.450,17 |
| STATTE | TA | 91.880.000,00 | 0,400 | 248,60 | 121.344,41 | -29,08 | 121.315,33 |
| TARANTO | TA | 1.805.236.000,00 | 0,400 | 4.884,37 | 2.384.145,61 | -571,37 | 2.383.574,24 |
| TORRICELLA | TA | 23.097.000,00 | 0,500 | 78,12 | 38.129,79 | -9,14 | 38.120,65 |
| ACCETTURA | MT | 9.245.000,00 | 0,400 | 25,01 | 12.209,72 | -2,93 | 12.206,79 |
| ALIANO | MT | 5.569.000,00 | 0,200 | 7,53 | 3.677,45 | -0,89 | 3.676,56 |
| BERNALDA | MT | 66.322.000,00 | 0,400 | 179,45 | 87.590,38 | -20,99 | 87.569,39 |
| CALCIANO | MT | 5.459.000,00 | 0,000 | 0,00 | 0,00 | 0,00 | 0,00 |
| CIRIGLIANO | MT | 2.238.000,00 | 0,200 | 3,03 | 1.477,85 | -0,36 | 1.477,49 |
| COLOBRARO | MT | 6.818.000,00 | 0,000 | 0,00 | 0,00 | 0,00 | 0,00 |
| CRACO | MT | 3.190.000,00 | 0,000 | 0,00 | 0,00 | 0,00 | 0,00 |
| FERRANDINA | MT | 55.648.000,00 | 0,200 | 75,28 | 36.746,70 | -8,81 | 36.737,89 |
| GARAGUSO | MT | 4.649.000,00 | 0,500 | 15,72 | 7.674,82 | -1,84 | 7.672,98 |
| GORGOGNONE | MT | 7.037.000,00 | 0,000 | 0,00 | 0,00 | 0,00 | 0,00 |
| GRASSANO | MT | 30.106.000,00 | 0,200 | 40,73 | 19.880,25 | -4,77 | 19.875,48 |
| GROTTOLE | MT | 11.915.000,00 | 0,300 | 24,18 | 11.801,95 | -2,82 | 11.799,13 |
| IRSINA | MT | 27.688.000,00 | 0,000 | 0,00 | 0,00 | 0,00 | 0,00 |
| MATERA | MT | 542.651.000,00 | 0,300 | 1.101,18 | 537.502,71 | -128,81 | 537.373,90 |
| MIGLIONICO | MT | 15.263.000,00 | 0,500 | 51,62 | 25.196,99 | -6,04 | 25.190,95 |
| MONTALBANO IONICO | MT | 43.483.000,00 | 0,200 | 58,83 | 28.713,64 | -6,88 | 28.706,76 |
| MONTESCAGLIOSO | MT | 49.115.000,00 | 0,500 | 166,11 | 81.081,72 | -19,43 | 81.062,29 |
| NOVA SIRI | MT | 33.198.000,00 | 0,000 | 0,00 | 0,00 | 0,00 | 0,00 |
| OLIVETO LUCANO | MT | 2.786.000,00 | 0,400 | 7,54 | 3.679,42 | -0,88 | 3.678,54 |
| PISTICCI | MT | 101.636.000,00 | 0,500 | 343,74 | 167.786,25 | -40,21 | 167.746,04 |
| POLICORO | MT | 89.631.000,00 | 0,500 | 303,14 | 147.967,74 | -35,46 | 147.932,28 |
| POMARICO | MT | 21.177.000,00 | 0,400 | 57,30 | 27.968,12 | -6,70 | 27.961,42 |
| ROTONDELLA | MT | 12.595.000,00 | 0,400 | 34,08 | 16.634,01 | -3,99 | 16.630,02 |
| SALANDRA | MT | 18.158.000,00 | 0,400 | 49,13 | 23.980,98 | -5,75 | 23.975,23 |
| SAN GIORGIO LUCANO | MT | 7.191.000,00 | 0,500 | 24,32 | 11.871,29 | -2,84 | 11.868,45 |
| SAN MAURO FORTE | MT | 7.224.000,00 | 0,000 | 0,00 | 0,00 | 0,00 | 0,00 |
| SCANZANO IONICO | MT | 28.573.000,00 | 0,500 | 96,64 | 47.169,86 | -11,30 | 47.158,56 |
| STIGLIANO | MT | 32.600.000,00 | 0,200 | 44,10 | 21.527,15 | -5,16 | 21.521,99 |
| TRICARICO | MT | 34.664.000,00 | 0,500 | 117,24 | 57.225,22 | -13,72 | 57.211,50 |
| TURSI | MT | 23.766.000,00 | 0,500 | 80,38 | 39.234,21 | -9,40 | 39.224,81 |
| VALSINNI | MT | 9.039.000,00 | 0,500 | 30,57 | 14.922,07 | -3,58 | 14.918,49 |
| ABRIOLA | PZ | 7.610.000,00 | 0,000 | 0,00 | 0,00 | 0,00 | 0,00 |
| ACERENZA | PZ | 14.664.000,00 | 0,200 | 19,84 | 9.683,25 | -2,32 | 9.680,93 |
| ALBANO DI LUCANIA | PZ | 8.236.000,00 | 0,500 | 27,85 | 13.596,44 | -3,26 | 13.593,18 |
| ANZI | PZ | 7.639.000,00 | 0,400 | 20,67 | 10.088,70 | -2,42 | 10.086,28 |
| ARMENTO | PZ | 3.593.000,00 | 0,000 | 0,00 | 0,00 | 0,00 | 0,00 |
| ATELLA | PZ | 21.032.000,00 | 0,400 | 56,91 | 27.776,62 | -6,66 | 27.769,96 |
| AVIGLIANO | PZ | 78.850.000,00 | 0,500 | 266,68 | 130.169,88 | -31,19 | 130.138,69 |
| BALVANO | PZ | 7.839.000,00 | 0,500 | 26,51 | 12.941,05 | -3,10 | 12.937,95 |
| BANZI | PZ | 8.688.000,00 | 0,000 | 0,00 | 0,00 | 0,00 | 0,00 |
| BARAGIANO | PZ | 14.629.000,00 | 0,500 | 49,48 | 24.150,35 | -5,79 | 24.144,56 |
| BARILE | PZ | 18.899.000,00 | 0,500 | 63,92 | 31.199,50 | -7,48 | 31.192,02 |
| BELLA | PZ | 23.878.000,00 | 0,100 | 16,15 | 7.883,82 | -1,89 | 7.881,93 |
| BRIENZA | PZ | 17.491.000,00 | 0,100 | 11,83 | 5.775,02 | -1,39 | 5.773,63 |
| BRINDISI MONTAGNA | PZ | 4.413.000,00 | 0,100 | 2,99 | 1.457,05 | -0,35 | 1.456,70 |
| CALVELLO | PZ | 9.384.000,00 | 0,000 | 0,00 | 0,00 | 0,00 | 0,00 |
| CALVERA | PZ | 1.928.000,00 | 0,200 | 2,61 | 1.273,14 | -0,30 | 1.272,84 |
| CAMPOMAGGIORE | PZ | 5.563.000,00 | 0,500 | 18,81 | 9.183,70 | -2,20 | 9.181,50 |
| CANCELLARA | PZ | 8.997.000,00 | 0,100 | 6,09 | 2.970,54 | -0,71 | 2.969,83 |
| CARBONE | PZ | 2.988.000,00 | 0,200 | 4,04 | 1.973,10 | -0,47 | 1.972,63 |
| CASTELGRANDE | PZ | 4.491.000,00 | 0,000 | 0,00 | 0,00 | 0,00 | 0,00 |
| CASTELLUCCIO INFERIORE | PZ | 15.081.000,00 | 0,000 | 0,00 | 0,00 | 0,00 | 0,00 |
| CASTELLUCCIO SUPERIORE | PZ | 5.065.000,00 | 0,000 | 0,00 | 0,00 | 0,00 | 0,00 |
| CASTELMEZZANO | PZ | 4.099.000,00 | 0,000 | 0,00 | 0,00 | 0,00 | 0,00 |
| CASTELSARACENO | PZ | 7.841.000,00 | 0,500 | 26,52 | 12.944,35 | -3,10 | 12.941,25 |
| CASTRONUOVO DI SANT'ANDREA | PZ | 5.668.000,00 | 0,000 | 0,00 | 0,00 | 0,00 | 0,00 |
| CERSOSIMO | PZ | 3.592.000,00 | 0,000 | 0,00 | 0,00 | 0,00 | 0,00 |
| CHIAROMONTE | PZ | 11.730.000,00 | 0,000 | 0,00 | 0,00 | 0,00 | 0,00 |
| CORLETO PERTICARA | PZ | 15.485.000,00 | 0,000 | 0,00 | 0,00 | 0,00 | 0,00 |

XV LEGISLATURA - DISEGNI DI LEGGE E RELAZIONI - DOCUMENTI

| DENOMINAZIONE ENTE | SIGLA PROVINCIA | REDDITO IMPONIBILE I.R.P.E.F. 2002 DEFINITIVO | ALIQUOTE ANNO 2005 (1) | PARAMETRO A MILIONE | ASSEGNAZIONE TEORICA SPETTANTE 1° e 2° rata per €.488.000.000 | CONGUAGLI | PRIMA E SECONDA RATA EROGATE (2) |
|-------------------------|-----------------|---|------------------------|---------------------|---|-----------|----------------------------------|
| EPISCOPIA | PZ | 7.827.000,00 | 0,000 | 0,00 | 0,00 | 0,00 | 0,00 |
| FARDELLA | PZ | 3.778.000,00 | 0,100 | 2,56 | 1.247,39 | -0,30 | 1.247,09 |
| FILIANO | PZ | 17.861.000,00 | 0,000 | 0,00 | 0,00 | 0,00 | 0,00 |
| FORENZA | PZ | 11.008.000,00 | 0,500 | 37,23 | 18.172,61 | -4,35 | 18.168,26 |
| FRANCAVILLA IN SINNI | PZ | 18.972.000,00 | 0,200 | 25,67 | 12.528,01 | -3,00 | 12.525,01 |
| GALLICCHIO | PZ | 5.569.000,00 | 0,200 | 7,53 | 3.677,45 | -0,89 | 3.676,56 |
| GENZANO DI LUCANIA | PZ | 32.942.000,00 | 0,000 | 0,00 | 0,00 | 0,00 | 0,00 |
| GINESTRA | PZ | 4.161.000,00 | 0,500 | 14,07 | 6.869,20 | -1,64 | 6.867,56 |
| GRUMENTO NOVA | PZ | 9.408.000,00 | 0,200 | 12,73 | 6.212,50 | -1,49 | 6.211,01 |
| GUARDIA PERTICARA | PZ | 3.219.000,00 | 0,000 | 0,00 | 0,00 | 0,00 | 0,00 |
| LAGONEGRO | PZ | 51.680.000,00 | 0,500 | 174,79 | 85.316,16 | -20,44 | 85.295,72 |
| LATRONICO | PZ | 28.786.000,00 | 0,400 | 77,89 | 38.017,20 | -9,11 | 38.008,09 |
| LAURENZANA | PZ | 11.243.000,00 | 0,000 | 0,00 | 0,00 | 0,00 | 0,00 |
| LAURIA | PZ | 90.756.000,00 | 0,500 | 306,94 | 149.824,96 | -35,91 | 149.789,05 |
| LAVELLO | PZ | 81.772.000,00 | 0,200 | 110,62 | 53.997,47 | -12,94 | 53.984,53 |
| MARATEA | PZ | 36.452.000,00 | 0,500 | 123,28 | 60.176,95 | -14,42 | 60.162,53 |
| MARSICO NUOVO | PZ | 21.134.000,00 | 0,400 | 57,18 | 27.911,33 | -6,69 | 27.904,64 |
| MARSICOVETERE | PZ | 27.343.000,00 | 0,200 | 36,99 | 18.055,73 | -4,33 | 18.051,40 |
| MASCHITO | PZ | 7.515.000,00 | 0,400 | 20,33 | 9.924,94 | -2,38 | 9.922,56 |
| MELFI | PZ | 117.512.000,00 | 0,200 | 158,97 | 77.598,09 | -18,60 | 77.579,49 |
| MISSANELLO | PZ | 3.490.000,00 | 0,000 | 0,00 | 0,00 | 0,00 | 0,00 |
| MOLITERNO | PZ | 24.106.000,00 | 0,200 | 32,61 | 15.918,20 | -3,82 | 15.914,38 |
| MONTEMILONE | PZ | 9.224.000,00 | 0,500 | 31,20 | 15.227,48 | -3,65 | 15.223,83 |
| MONTEMURRO | PZ | 6.949.000,00 | 0,000 | 0,00 | 0,00 | 0,00 | 0,00 |
| MURO LUCANO | PZ | 27.260.000,00 | 0,400 | 73,76 | 36.001,83 | -8,63 | 35.993,20 |
| NEMOLI | PZ | 8.588.000,00 | 0,400 | 23,24 | 11.342,03 | -2,72 | 11.339,31 |
| NOEPOLI | PZ | 6.209.000,00 | 0,000 | 0,00 | 0,00 | 0,00 | 0,00 |
| OPPIDO LUCANO | PZ | 19.928.000,00 | 0,000 | 0,00 | 0,00 | 0,00 | 0,00 |
| PALAZZO SAN GERVASIO | PZ | 27.738.000,00 | 0,100 | 18,76 | 9.158,28 | -2,19 | 9.156,09 |
| PATERNO | PZ | 14.576.000,00 | 0,200 | 19,72 | 9.625,14 | -2,31 | 9.622,83 |
| PESCOPAGANO | PZ | 15.887.000,00 | 0,500 | 53,73 | 26.227,12 | -6,28 | 26.220,84 |
| PICERNO | PZ | 32.112.000,00 | 0,500 | 108,61 | 53.012,24 | -12,71 | 52.999,53 |
| PIETRAGALLA | PZ | 29.629.000,00 | 0,100 | 20,04 | 9.782,64 | -2,35 | 9.780,29 |
| PIETRAPERTOSA | PZ | 5.315.000,00 | 0,500 | 17,98 | 8.774,29 | -2,10 | 8.772,19 |
| PIGNOLA | PZ | 33.498.000,00 | 0,500 | 113,29 | 55.300,33 | -13,25 | 55.287,08 |
| POTENZA | PZ | 677.724.000,00 | 0,500 | 2.292,12 | 1.118.823,73 | -268,13 | 1.118.555,60 |
| RAPOLLA | PZ | 25.089.000,00 | 0,200 | 33,94 | 16.567,31 | -3,97 | 16.563,34 |
| RAPONE | PZ | 4.964.000,00 | 0,000 | 0,00 | 0,00 | 0,00 | 0,00 |
| RIONERO IN VULTURE | PZ | 95.152.000,00 | 0,400 | 257,45 | 125.665,69 | -30,11 | 125.635,58 |
| RIPACANDIDA | PZ | 9.967.000,00 | 0,200 | 13,48 | 6.581,62 | -1,57 | 6.580,05 |
| RIVELLO | PZ | 17.408.000,00 | 0,300 | 35,33 | 17.242,85 | -4,13 | 17.238,72 |
| ROCCANOVA | PZ | 8.447.000,00 | 0,000 | 0,00 | 0,00 | 0,00 | 0,00 |
| ROTONDA | PZ | 20.227.000,00 | 0,100 | 13,68 | 6.678,37 | -1,61 | 6.676,76 |
| RUOTI | PZ | 15.179.000,00 | 0,000 | 0,00 | 0,00 | 0,00 | 0,00 |
| RUVO DEL MONTE | PZ | 5.281.000,00 | 0,000 | 0,00 | 0,00 | 0,00 | 0,00 |
| SAN CHIRICO NUOVO | PZ | 7.967.000,00 | 0,400 | 21,56 | 10.521,89 | -2,52 | 10.519,37 |
| SAN CHIRICO RAPARO | PZ | 5.716.000,00 | 0,000 | 0,00 | 0,00 | 0,00 | 0,00 |
| SAN COSTANTINO ALBANESE | PZ | 3.871.000,00 | 0,000 | 0,00 | 0,00 | 0,00 | 0,00 |
| SAN FELE | PZ | 16.272.000,00 | 0,200 | 22,01 | 10.745,08 | -2,58 | 10.742,50 |
| SAN MARTINO D'AGRI | PZ | 4.172.000,00 | 0,000 | 0,00 | 0,00 | 0,00 | 0,00 |
| SAN PAOLO ALBANESE | PZ | 2.284.000,00 | 0,000 | 0,00 | 0,00 | 0,00 | 0,00 |
| SAN SEVERINO LUCANO | PZ | 8.629.000,00 | 0,200 | 11,67 | 5.698,09 | -1,37 | 5.696,72 |
| SANT'ANGELO LE FRATTE | PZ | 6.372.000,00 | 0,200 | 8,62 | 4.207,69 | -1,00 | 4.206,69 |
| SANT'ARCANGELO | PZ | 27.689.000,00 | 0,000 | 0,00 | 0,00 | 0,00 | 0,00 |
| SARCONI | PZ | 5.399.000,00 | 0,200 | 7,30 | 3.565,18 | -0,85 | 3.564,33 |
| SASSO DI CASTALDA | PZ | 3.707.000,00 | 0,200 | 5,01 | 2.447,89 | -0,59 | 2.447,30 |
| SATRIANO DI LUCANIA | PZ | 11.942.000,00 | 0,300 | 24,23 | 11.828,70 | -2,84 | 11.825,86 |
| SAVOIA DI LUCANIA | PZ | 5.576.000,00 | 0,400 | 15,09 | 7.364,13 | -1,77 | 7.362,36 |
| SENISE | PZ | 35.712.000,00 | 0,100 | 24,16 | 11.791,06 | -2,82 | 11.788,24 |
| SPINOSO | PZ | 9.851.000,00 | 0,000 | 0,00 | 0,00 | 0,00 | 0,00 |
| TEANA | PZ | 2.699.000,00 | 0,200 | 3,65 | 1.782,26 | -0,42 | 1.781,84 |
| TERRANOVA DI POLLINO | PZ | 7.438.000,00 | 0,000 | 0,00 | 0,00 | 0,00 | 0,00 |
| ITTO | PZ | 35.787.000,00 | 0,100 | 24,21 | 11.815,83 | -2,83 | 11.813,00 |
| TOLVE | PZ | 19.585.000,00 | 0,300 | 39,74 | 19.399,19 | -4,65 | 19.394,54 |
| TRAMUTOLA | PZ | 18.078.000,00 | 0,000 | 0,00 | 0,00 | 0,00 | 0,00 |
| TRECCHINA | PZ | 13.136.000,00 | 0,300 | -26,66 | 13.011,37 | -3,11 | 13.008,26 |
| TRIVIGNO | PZ | 4.505.000,00 | 0,200 | 6,09 | 2.974,84 | -0,71 | 2.974,13 |
| VAGLIO BASILICATA | PZ | 14.013.000,00 | 0,100 | 9,48 | 4.626,69 | -1,11 | 4.625,58 |
| VENOSA | PZ | 74.845.000,00 | 0,400 | 202,51 | 98.846,56 | -23,69 | 98.822,87 |
| VIETRI DI POTENZA | PZ | 14.151.000,00 | 0,400 | 38,29 | 18.688,99 | -4,47 | 18.684,52 |
| VIGGIANELLO | PZ | 14.685.000,00 | 0,000 | 0,00 | 0,00 | 0,00 | 0,00 |
| VIGGIANO | PZ | 15.570.000,00 | 0,200 | 21,06 | 10.281,52 | -2,46 | 10.279,06 |
| ALBI | CZ | 5.201.000,00 | 0,300 | 10,55 | 5.151,66 | -1,23 | 5.150,43 |
| AMARONI | CZ | 6.760.000,00 | 0,400 | 18,29 | 8.927,82 | -2,14 | 8.925,68 |
| AMATO | CZ | 3.713.000,00 | 0,200 | 5,02 | 2.451,85 | -0,59 | 2.451,26 |
| ANDALI | CZ | 3.148.000,00 | 0,000 | 0,00 | 0,00 | 0,00 | 0,00 |
| ARGUSTO | CZ | 2.429.000,00 | 0,000 | 0,00 | 0,00 | 0,00 | 0,00 |

XV LEGISLATURA - DISEGNI DI LEGGE E RELAZIONI - DOCUMENTI

| DENOMINAZIONE ENTE | SIGLA PROVINCIA | REDDITO IMPONIBILE I.R.P.E.F. 2002 DEFINITIVO | ALIQUOTE ANNO 2005 (1) | PARAMETRO A MILIONE | ASSEGNAZIONE TEORICA SPETTANTE 1° e 2° rata per €.488.000.000 | CONGUAGLI | PRIMA E SECONDA RATA EROGATE (2) |
|----------------------------------|-----------------|---|------------------------|---------------------|---|-----------|----------------------------------|
| BADOLATO | CZ | 16.220.000,00 | 0,500 | 54,86 | 26.776,86 | -6,41 | 26.770,45 |
| BELCASTRO | CZ | 5.822.000,00 | 0,000 | 0,00 | 0,00 | 0,00 | 0,00 |
| BORGIA | CZ | 35.810.000,00 | 0,200 | 48,45 | 23.646,84 | -5,66 | 23.641,18 |
| BOTRICELLO | CZ | 18.409.000,00 | 0,500 | 62,26 | 30.390,58 | -7,29 | 30.383,29 |
| CARAFFA DI CATANZARO | CZ | 10.144.000,00 | 0,400 | 27,45 | 13.397,01 | -3,21 | 13.393,80 |
| CARDINALE | CZ | 8.290.000,00 | 0,000 | 0,00 | 0,00 | 0,00 | 0,00 |
| CARLOPOLI | CZ | 9.102.000,00 | 0,100 | 6,16 | 3.005,22 | -0,72 | 3.004,50 |
| CATANZARO | CZ | 842.595.000,00 | 0,500 | 2.849,73 | 1.391.001,76 | -333,35 | 1.390.668,41 |
| CENADI | CZ | 2.513.000,00 | 0,000 | 0,00 | 0,00 | 0,00 | 0,00 |
| CENTRACHE | CZ | 1.905.000,00 | 0,000 | 0,00 | 0,00 | 0,00 | 0,00 |
| CERVA | CZ | 4.860.000,00 | 0,400 | 13,15 | 6.418,52 | -1,54 | 6.416,98 |
| CHIARAVALLE CENTRALE | CZ | 26.390.000,00 | 0,000 | 0,00 | 0,00 | 0,00 | 0,00 |
| CICALA | CZ | 4.863.000,00 | 0,400 | 13,16 | 6.422,49 | -1,54 | 6.420,95 |
| CONFLENTI | CZ | 6.779.000,00 | 0,000 | 0,00 | 0,00 | 0,00 | 0,00 |
| CORTALE | CZ | 12.285.000,00 | 0,000 | 0,00 | 0,00 | 0,00 | 0,00 |
| CROPANI | CZ | 18.156.000,00 | 0,100 | 12,28 | 5.994,59 | -1,44 | 5.993,15 |
| CURINGA | CZ | 30.505.000,00 | 0,400 | 82,54 | 40.287,45 | -9,65 | 40.277,80 |
| DAVOLI | CZ | 23.360.000,00 | 0,500 | 79,01 | 38.563,97 | -9,25 | 38.554,72 |
| DECOLLATURA | CZ | 18.271.000,00 | 0,000 | 0,00 | 0,00 | 0,00 | 0,00 |
| FALERNA | CZ | 18.156.000,00 | 0,400 | 49,12 | 23.978,33 | -5,74 | 23.972,59 |
| PEROLETO ANTICO | CZ | 9.140.000,00 | 0,000 | 0,00 | 0,00 | 0,00 | 0,00 |
| FOSSATO SERRALTA | CZ | 2.983.000,00 | 0,500 | 10,09 | 4.924,50 | -1,18 | 4.923,32 |
| GAGLIATO | CZ | 2.493.000,00 | 0,000 | 0,00 | 0,00 | 0,00 | 0,00 |
| GASPERINA | CZ | 9.539.000,00 | 0,500 | 32,26 | 15.747,50 | -3,78 | 15.743,72 |
| GHIUGLIANO | CZ | 16.544.000,00 | 0,400 | 44,76 | 21.849,39 | -5,24 | 21.844,15 |
| GIRIFALCO | CZ | 34.605.000,00 | 0,500 | 117,04 | 57.127,82 | -13,69 | 57.114,13 |
| GIZZERIA | CZ | 15.588.000,00 | 0,200 | 21,09 | 10.293,41 | -2,47 | 10.290,94 |
| GUARDAVALLE | CZ | 18.447.000,00 | 0,500 | 62,39 | 30.453,31 | -7,30 | 30.446,01 |
| ISCA SULLO IONIO | CZ | 7.842.000,00 | 0,500 | 26,52 | 12.946,01 | -3,11 | 12.942,90 |
| JACURSO | CZ | 3.818.000,00 | 0,400 | 10,33 | 5.042,37 | -1,21 | 5.041,16 |
| LAMEZIA TERME | CZ | 410.607.000,00 | 0,200 | 555,48 | 271.140,97 | -64,98 | 271.075,99 |
| MAGISANO | CZ | 5.508.000,00 | 0,200 | 7,45 | 3.637,17 | -0,88 | 3.636,29 |
| MAIDA | CZ | 20.230.000,00 | 0,200 | 27,37 | 13.358,72 | -3,21 | 13.355,51 |
| MARCEDUSA | CZ | 2.315.000,00 | 0,000 | 0,00 | 0,00 | 0,00 | 0,00 |
| MARCELLINARA | CZ | 13.762.000,00 | 0,200 | 18,62 | 9.087,63 | -2,18 | 9.085,45 |
| MARTIRANO | CZ | 3.736.000,00 | 0,000 | 0,00 | 0,00 | 0,00 | 0,00 |
| MARTIRANO LOMBARDO | CZ | 6.117.000,00 | 0,400 | 16,55 | 8.078,62 | -1,93 | 8.076,69 |
| MIGLIERINA | CZ | 3.366.000,00 | 0,200 | 4,55 | 2.222,71 | -0,53 | 2.222,18 |
| MONTAURIO | CZ | 9.209.000,00 | 0,500 | 31,15 | 15.202,72 | -3,65 | 15.199,07 |
| MONTEPAONE | CZ | 24.610.000,00 | 0,500 | 83,23 | 40.627,53 | -9,73 | 40.617,80 |
| MOTTA SANTA LUCIA | CZ | 4.062.000,00 | 0,000 | 0,00 | 0,00 | 0,00 | 0,00 |
| NOCERA TERINESE | CZ | 24.081.000,00 | 0,200 | 32,58 | 15.901,69 | -3,81 | 15.897,88 |
| OLIVADI | CZ | 3.153.000,00 | 0,000 | 0,00 | 0,00 | 0,00 | 0,00 |
| PALERMITI | CZ | 5.116.000,00 | 0,000 | 0,00 | 0,00 | 0,00 | 0,00 |
| PENTONE | CZ | 11.141.000,00 | 0,100 | 7,54 | 3.678,43 | -0,88 | 3.677,55 |
| PETRIZZI | CZ | 6.102.000,00 | 0,400 | 16,51 | 8.058,81 | -1,93 | 8.056,88 |
| PETRONA' | CZ | 11.840.000,00 | 0,200 | 16,02 | 7.818,45 | -1,88 | 7.816,57 |
| PLANOPOLI | CZ | 12.116.000,00 | 0,400 | 32,78 | 16.001,40 | -3,83 | 15.997,57 |
| PLATANIA | CZ | 8.594.000,00 | 0,000 | 0,00 | 0,00 | 0,00 | 0,00 |
| SAN FLORO | CZ | 3.089.000,00 | 0,200 | 4,18 | 2.039,80 | -0,49 | 2.039,31 |
| SAN MANGO D'AQUINO | CZ | 8.018.000,00 | 0,000 | 0,00 | 0,00 | 0,00 | 0,00 |
| SAN PIETRO A MAIDA | CZ | 15.338.000,00 | 0,400 | 41,50 | 20.256,65 | -4,86 | 20.251,79 |
| SAN PIETRO APOSTOLO | CZ | 9.404.000,00 | 0,000 | 0,00 | 0,00 | 0,00 | 0,00 |
| SAN SOSTENE | CZ | 3.940.000,00 | 0,200 | 5,33 | 2.601,75 | -0,63 | 2.601,12 |
| SANTA CATERINA DELLO IONIO | CZ | 9.316.000,00 | 0,200 | 12,60 | 6.151,75 | -1,48 | 6.150,27 |
| SANT'ANDREA APOSTOLO DELLO IONIO | CZ | 11.647.000,00 | 0,000 | 0,00 | 0,00 | 0,00 | 0,00 |
| SAN VITO SULLO IONIO | CZ | 9.876.000,00 | 0,400 | 26,72 | 13.043,08 | -3,13 | 13.039,95 |
| SATRIANO | CZ | 15.508.000,00 | 0,100 | 10,49 | 5.120,29 | -1,23 | 5.119,06 |
| SELLIA | CZ | 2.362.000,00 | 0,400 | 6,39 | 3.119,46 | -0,75 | 3.118,71 |
| SELLIA MARINA | CZ | 30.491.000,00 | 0,000 | 0,00 | 0,00 | 0,00 | 0,00 |
| SERRASTRETTA | CZ | 16.024.000,00 | 0,200 | 21,68 | 10.581,31 | -2,53 | 10.578,78 |
| SERSALE | CZ | 21.075.000,00 | 0,400 | 57,02 | 27.833,41 | -6,67 | 27.826,74 |
| SETTINGIANO | CZ | 15.624.000,00 | 0,200 | 21,14 | 10.317,18 | -2,48 | 10.314,70 |
| SIMERI CRICHI | CZ | 19.650.000,00 | 0,100 | 13,29 | 6.487,86 | -1,56 | 6.486,30 |
| SORBO SAN BASILE | CZ | 4.547.000,00 | 0,000 | 0,00 | 0,00 | 0,00 | 0,00 |
| SOVERATO | CZ | 84.210.000,00 | 0,500 | 284,81 | 139.018,46 | -33,31 | 138.985,15 |
| SOVERIA MANNELLI | CZ | 20.904.000,00 | 0,200 | 28,28 | 13.803,78 | -3,30 | 13.800,48 |
| SOVERIA SIMERI | CZ | 7.913.000,00 | 0,400 | 21,41 | 10.450,57 | -2,51 | 10.448,06 |
| SQUILLACE | CZ | 18.933.000,00 | 0,400 | 51,23 | 25.004,51 | -6,00 | 24.998,51 |
| STALETTI | CZ | 11.256.000,00 | 0,000 | 0,00 | 0,00 | 0,00 | 0,00 |
| TAVERNA | CZ | 12.719.000,00 | 0,000 | 0,00 | 0,00 | 0,00 | 0,00 |
| TIRIOLO | CZ | 21.774.000,00 | 0,400 | 58,91 | 28.756,57 | -6,89 | 28.749,68 |
| TORRE DI RUGGIERO | CZ | 3.116.000,00 | 0,000 | 0,00 | 0,00 | 0,00 | 0,00 |
| VALLEFIORITA | CZ | 6.775.000,00 | 0,500 | 22,91 | 11.184,54 | -2,68 | 11.181,86 |
| ZAGARISE | CZ | 8.171.000,00 | 0,000 | 0,00 | 0,00 | 0,00 | 0,00 |
| ACQUAFORMOSA | CS | 6.261.000,00 | 0,500 | 21,18 | 10.336,00 | -2,48 | 10.333,52 |
| ACQUAPPESA | CS | 10.025.000,00 | 0,500 | 33,91 | 16.549,81 | -3,96 | 16.545,85 |

XV LEGISLATURA - DISEGNI DI LEGGE E RELAZIONI - DOCUMENTI

| DENOMINAZIONE ENTE | SIGLA PROVINCIA | REDDITO IMPONIBILE I.R.P.E.F. 2002 DEFINITIVO | ALIQUOTE ANNO 2005 (1) | PARAMETRO A MILIONE | ASSEGNAZIONE TEORICA SPETTANTE 1° e 2° rata per €.488.000.000 | CONGUAGLI | PRIMA E SECONDA RATA EROGATE (2) |
|--------------------------|-----------------|---|------------------------|---------------------|---|-----------|----------------------------------|
| ACRI | CS | 111.422.000,00 | 0,200 | 150,74 | 73.576,60 | -17,63 | 73.558,97 |
| AIELLO CALABRO | CS | 8.920.000,00 | 0,500 | 30,17 | 14.725,63 | -3,53 | 14.722,10 |
| AIETA | CS | 3.090.000,00 | 0,000 | 0,00 | 0,00 | 0,00 | 0,00 |
| ALBIDONA | CS | 6.041.000,00 | 0,200 | 8,17 | 3.989,13 | -0,96 | 3.988,17 |
| ALESSANDRIA DEL CARRETTO | CS | 3.212.000,00 | 0,000 | 0,00 | 0,00 | 0,00 | 0,00 |
| ALTILIA | CS | 3.860.000,00 | 0,500 | 13,05 | 6.372,30 | -1,53 | 6.370,77 |
| ALTOMONTE | CS | 19.139.000,00 | 0,500 | 64,73 | 31.595,71 | -7,57 | 31.588,14 |
| AMANTEA | CS | 74.421.000,00 | 0,200 | 100,68 | 49.143,29 | -11,77 | 49.131,52 |
| AMENDOLARA | CS | 14.602.000,00 | 0,000 | 0,00 | 0,00 | 0,00 | 0,00 |
| APRIGLIANO | CS | 14.074.000,00 | 0,500 | 47,60 | 23.234,12 | -5,56 | 23.228,56 |
| BELMONTE CALABRO | CS | 9.404.000,00 | 0,000 | 0,00 | 0,00 | 0,00 | 0,00 |
| BELSITO | CS | 3.725.000,00 | 0,100 | 2,52 | 1.229,89 | -0,30 | 1.229,59 |
| BELVEDERE MARITTIMO | CS | 52.737.000,00 | 0,200 | 71,34 | 34.824,44 | -8,34 | 34.816,10 |
| BIANCHI | CS | 6.892.000,00 | 0,400 | 18,63 | 9.102,15 | -2,18 | 9.099,97 |
| BISIGNANO | CS | 38.859.000,00 | 0,500 | 131,42 | 64.150,55 | -15,37 | 64.135,18 |
| BOCCHIGLIERO | CS | 9.884.000,00 | 0,100 | 6,69 | 3.263,41 | -0,78 | 3.262,63 |
| BONIFATI | CS | 14.784.000,00 | 0,500 | 50,00 | 24.406,24 | -5,85 | 24.400,39 |
| BUONVICINO | CS | 9.170.000,00 | 0,500 | 31,01 | 15.138,33 | -3,62 | 15.134,71 |
| CALOPEZZATI | CS | 6.999.000,00 | 0,000 | 0,00 | 0,00 | 0,00 | 0,00 |
| CALOVETO | CS | 6.248.000,00 | 0,000 | 0,00 | 0,00 | 0,00 | 0,00 |
| CAMPANA | CS | 9.658.000,00 | 0,000 | 0,00 | 0,00 | 0,00 | 0,00 |
| CANNA | CS | 4.041.000,00 | 0,000 | 0,00 | 0,00 | 0,00 | 0,00 |
| CARIATI | CS | 38.575.000,00 | 0,400 | 104,37 | 50.945,37 | -12,21 | 50.933,16 |
| CAROLEI | CS | 21.309.000,00 | 0,200 | 28,83 | 14.071,22 | -3,37 | 14.067,85 |
| CARPANZANO | CS | 2.153.000,00 | 0,500 | 7,28 | 3.554,29 | -0,85 | 3.553,44 |
| CASOLE BRUZIO | CS | 14.494.000,00 | 0,000 | 0,00 | 0,00 | 0,00 | 0,00 |
| CASSANO ALLO IONIO | CS | 73.826.000,00 | 0,000 | 0,00 | 0,00 | 0,00 | 0,00 |
| CASTIGLIONE COSENTINO | CS | 15.630.000,00 | 0,200 | 21,14 | 10.321,15 | -2,48 | 10.318,67 |
| CASTROLIBERO | CS | 89.387.000,00 | 0,400 | 241,85 | 118.051,95 | -28,29 | 118.023,66 |
| CASTROREGIO | CS | 2.289.000,00 | 0,000 | 0,00 | 0,00 | 0,00 | 0,00 |
| CASTROVILLARI | CS | 142.527.000,00 | 0,000 | 0,00 | 0,00 | 0,00 | 0,00 |
| CELICO | CS | 13.837.000,00 | 0,000 | 0,00 | 0,00 | 0,00 | 0,00 |
| CELLARA | CS | 2.901.000,00 | 0,000 | 0,00 | 0,00 | 0,00 | 0,00 |
| CERCHIARA DI CALABRIA | CS | 11.353.000,00 | 0,300 | 23,04 | 11.245,29 | -2,69 | 11.242,60 |
| CERISANO | CS | 16.921.000,00 | 0,000 | 0,00 | 0,00 | 0,00 | 0,00 |
| CERVICATI | CS | 4.312.000,00 | 0,500 | 14,58 | 7.118,49 | -1,71 | 7.116,78 |
| CERZETO | CS | 4.928.000,00 | 0,000 | 0,00 | 0,00 | 0,00 | 0,00 |
| CETRARO | CS | 51.790.000,00 | 0,200 | 70,06 | 34.199,10 | -8,20 | 34.190,90 |
| CIVITA | CS | 5.001.000,00 | 0,500 | 16,91 | 8.255,92 | -1,97 | 8.253,95 |
| CLETO | CS | 6.233.000,00 | 0,000 | 0,00 | 0,00 | 0,00 | 0,00 |
| COLOSIMI | CS | 6.738.000,00 | 0,200 | 9,12 | 4.449,39 | -1,07 | 4.448,32 |
| CORIGLIANO CALABRO | CS | 153.290.000,00 | 0,500 | 518,44 | 253.059,49 | -60,65 | 252.998,84 |
| COSENZA | CS | 627.665.000,00 | 0,500 | 2.122,82 | 1.036.183,60 | -248,32 | 1.035.935,28 |
| CROPALATI | CS | 5.648.000,00 | 0,000 | 0,00 | 0,00 | 0,00 | 0,00 |
| CROSIA | CS | 35.251.000,00 | 0,100 | 23,84 | 11.638,86 | -2,79 | 11.636,07 |
| DIAMANTE | CS | 32.086.000,00 | 0,500 | 108,52 | 52.969,32 | -12,69 | 52.956,63 |
| DIPIGNANO | CS | 22.157.000,00 | 0,500 | 74,94 | 36.577,99 | -8,77 | 36.569,22 |
| DOMANICO | CS | 3.314.000,00 | 0,200 | 4,48 | 2.188,37 | -0,53 | 2.187,84 |
| FAGNANO CASTELLO | CS | 17.213.000,00 | 0,500 | 58,22 | 28.416,16 | -6,81 | 28.409,35 |
| FALCONARA ALBANESE | CS | 5.543.000,00 | 0,000 | 0,00 | 0,00 | 0,00 | 0,00 |
| FIGLINE VEGLIATURO | CS | 6.509.000,00 | 0,200 | 8,81 | 4.298,16 | -1,03 | 4.297,13 |
| FIRMO | CS | 10.991.000,00 | 0,400 | 29,74 | 14.515,63 | -3,47 | 14.512,16 |
| FIUMEFREDDO BRUZIO | CS | 12.268.000,00 | 0,200 | 16,60 | 8.101,08 | -1,94 | 8.099,14 |
| FRANCAVILLA MARITTIMA | CS | 12.757.000,00 | 0,500 | 43,15 | 21.059,95 | -5,05 | 21.054,90 |
| FRASCINETO | CS | 12.623.000,00 | 0,000 | 0,00 | 0,00 | 0,00 | 0,00 |
| FUSCALDO | CS | 37.384.000,00 | 0,400 | 101,15 | 49.372,44 | -11,84 | 49.360,60 |
| GRIMALDI | CS | 8.906.000,00 | 0,500 | 30,12 | 14.702,51 | -3,52 | 14.698,99 |
| GRISOLIA | CS | 8.773.000,00 | 0,000 | 0,00 | 0,00 | 0,00 | 0,00 |
| GUARDIA PIEMONTESE | CS | 9.221.000,00 | 0,400 | 24,95 | 12.178,02 | -2,91 | 12.175,11 |
| LAGO | CS | 12.159.000,00 | 0,400 | 32,90 | 16.058,19 | -3,85 | 16.054,34 |
| LAINO BORGO | CS | 10.692.000,00 | 0,400 | 28,93 | 14.120,75 | -3,38 | 14.117,37 |
| LAINO CASTELLO | CS | 3.442.000,00 | 0,000 | 0,00 | 0,00 | 0,00 | 0,00 |
| LAPPANO | CS | 5.788.000,00 | 0,200 | 7,83 | 3.822,06 | -0,92 | 3.821,14 |
| LATTARICO | CS | 14.816.000,00 | 0,200 | 20,04 | 9.783,63 | -2,35 | 9.781,28 |
| LONGOBARDI | CS | 7.369.000,00 | 0,000 | 0,00 | 0,00 | 0,00 | 0,00 |
| LONGOBUCCO | CS | 22.476.000,00 | 0,000 | 0,00 | 0,00 | 0,00 | 0,00 |
| LUNGRO | CS | 17.053.000,00 | 0,500 | 57,67 | 28.152,02 | -6,74 | 28.145,28 |
| LUZZI | CS | 35.895.000,00 | 0,400 | 97,12 | 47.405,94 | -11,36 | 47.394,58 |
| MAIERA' | CS | 5.101.000,00 | 0,500 | 17,25 | 8.421,01 | -2,02 | 8.418,99 |
| MALITO | CS | 4.504.000,00 | 0,500 | 15,23 | 7.435,45 | -1,78 | 7.433,67 |
| MALVITO | CS | 7.955.000,00 | 0,200 | 10,76 | 5.253,02 | -1,26 | 5.251,76 |
| MANDATORICCIO | CS | 10.699.000,00 | 0,000 | 0,00 | 0,00 | 0,00 | 0,00 |
| MANGONE | CS | 9.913.000,00 | 0,200 | 13,41 | 6.545,97 | -1,57 | 6.544,40 |
| MARANO MARCHESATO | CS | 14.160.000,00 | 0,500 | 47,89 | 23.376,10 | -5,60 | 23.370,50 |
| MARANO PRINCIPATO | CS | 12.573.000,00 | 0,500 | 42,52 | 20.756,19 | -4,97 | 20.751,22 |
| MARZI | CS | 5.553.000,00 | 0,200 | 7,51 | 3.666,88 | -0,88 | 3.666,00 |
| MENDICINO | CS | 59.182.000,00 | 0,400 | 160,13 | 78.160,70 | -18,73 | 78.141,97 |

XV LEGISLATURA - DISEGNI DI LEGGE E RELAZIONI - DOCUMENTI

| DENOMINAZIONE ENTE | SIGLA PROVIN CIA | REDDITO IMPONIBILE I.R.P.E.F. 2002 DEFINITIVO | ALIQUOTE ANNO 2005 (1) | PARAMETRO A MILIONE | ASSEGNAZIONE TEORICA SPETTANTE 1° e 2° rata per €.488.000.000 | CONGUAGLI | PRIMA E SECONDA RATA EROGATE (2) |
|---------------------------|------------------|---|------------------------|---------------------|---|-----------|----------------------------------|
| MONGRASSANO | CS | 7.875.000,00 | 0,000 | 0,00 | 0,00 | 0,00 | 0,00 |
| MONTALTO UFFUGO | CS | 70.368.000,00 | 0,200 | 95,20 | 46.466,93 | -11,13 | 46.455,80 |
| MONTEGIORDANO | CS | 13.576.000,00 | 0,200 | 18,37 | 8.964,80 | -2,15 | 8.962,65 |
| MORANO CALABRO | CS | 25.950.000,00 | 0,000 | 0,00 | 0,00 | 0,00 | 0,00 |
| MORMANNO | CS | 23.690.000,00 | 0,200 | 32,05 | 15.643,50 | -3,75 | 15.639,75 |
| MOTTAFOLLONE | CS | 7.257.000,00 | 0,000 | 0,00 | 0,00 | 0,00 | 0,00 |
| NOCARA | CS | 2.384.000,00 | 0,000 | 0,00 | 0,00 | 0,00 | 0,00 |
| ORIOLO | CS | 14.704.000,00 | 0,000 | 0,00 | 0,00 | 0,00 | 0,00 |
| ORSOMARSO | CS | 6.287.000,00 | 0,400 | 17,01 | 8.303,14 | -1,99 | 8.301,15 |
| PALUDI | CS | 6.424.000,00 | 0,000 | 0,00 | 0,00 | 0,00 | 0,00 |
| PANETTIERI | CS | 1.930.000,00 | 0,000 | 0,00 | 0,00 | 0,00 | 0,00 |
| PAOLA | CS | 116.173.000,00 | 0,500 | 392,91 | 191.784,73 | -45,97 | 191.738,76 |
| PAPASIDERO | CS | 3.041.000,00 | 0,400 | 8,23 | 4.016,20 | -0,96 | 4.015,24 |
| PARENTI | CS | 9.177.000,00 | 0,200 | 12,41 | 6.059,95 | -1,45 | 6.058,50 |
| PATERNO CALABRO | CS | 5.900.000,00 | 0,100 | 3,99 | 1.948,01 | -0,46 | 1.947,55 |
| PEDACE | CS | 13.874.000,00 | 0,000 | 0,00 | 0,00 | 0,00 | 0,00 |
| PEDIVIGLIANO | CS | 4.193.000,00 | 0,400 | 11,34 | 5.537,63 | -1,33 | 5.536,30 |
| PLANE CRATI | CS | 9.141.000,00 | 0,100 | 6,18 | 3.018,10 | -0,73 | 3.017,37 |
| PIETRAFITTA | CS | 6.747.000,00 | 0,200 | 9,13 | 4.455,32 | -1,07 | 4.454,25 |
| PIETRAPAOLO | CS | 5.204.000,00 | 0,000 | 0,00 | 0,00 | 0,00 | 0,00 |
| PLATACI | CS | 4.007.000,00 | 0,500 | 13,55 | 6.614,97 | -1,58 | 6.613,39 |
| PRAI A MARE | CS | 40.536.000,00 | 0,500 | 137,10 | 66.919,04 | -16,04 | 66.903,00 |
| RENDE | CS | 315.780.000,00 | 0,500 | 1.068,00 | 521.306,84 | -124,93 | 521.181,91 |
| ROCCA IMPERIALE | CS | 16.130.000,00 | 0,500 | 54,55 | 26.628,28 | -6,38 | 26.621,90 |
| ROGLIANO GRAVINA | CS | 27.587.000,00 | 0,000 | 0,00 | 0,00 | 0,00 | 0,00 |
| ROGLIANO | CS | 37.927.000,00 | 0,200 | 51,31 | 25.044,79 | -6,01 | 25.038,78 |
| ROSE | CS | 17.130.000,00 | 0,100 | 11,59 | 5.655,82 | -1,35 | 5.654,47 |
| ROSETO CAPO SPULICO | CS | 8.897.000,00 | 0,250 | 15,05 | 7.343,82 | -1,76 | 7.342,06 |
| ROSSANO | CS | 189.186.000,00 | 0,000 | 0,00 | 0,00 | 0,00 | 0,00 |
| ROTA GRECA | CS | 4.755.000,00 | 0,100 | 3,22 | 1.569,97 | -0,38 | 1.569,59 |
| ROVITO | CS | 16.258.000,00 | 0,500 | 54,99 | 26.839,59 | -6,43 | 26.833,16 |
| SAN BASILE | CS | 7.880.000,00 | 0,400 | 21,32 | 10.406,98 | -2,49 | 10.404,49 |
| SAN BENEDETTO ULLANO | CS | 6.012.000,00 | 0,200 | 8,13 | 3.969,97 | -0,95 | 3.969,02 |
| SAN COSMO ALBANESE | CS | 3.448.000,00 | 0,000 | 0,00 | 0,00 | 0,00 | 0,00 |
| SAN DEMETRIO CORONE | CS | 17.116.000,00 | 0,000 | 0,00 | 0,00 | 0,00 | 0,00 |
| SAN DONATO DI NINEA | CS | 7.182.000,00 | 0,200 | 9,72 | 4.742,57 | -1,13 | 4.741,44 |
| SAN FILI | CS | 13.798.000,00 | 0,200 | 18,67 | 9.111,40 | -2,19 | 9.109,21 |
| SANGINETO | CS | 7.129.000,00 | 0,000 | 0,00 | 0,00 | 0,00 | 0,00 |
| SAN GIORGIO ALBANESE | CS | 8.190.000,00 | 0,000 | 0,00 | 0,00 | 0,00 | 0,00 |
| SAN GIOVANNI IN FIORE | CS | 81.925.000,00 | 0,200 | 110,83 | 54.098,50 | -12,96 | 54.085,54 |
| SAN LORENZO BELLIZZI | CS | 3.317.000,00 | 0,000 | 0,00 | 0,00 | 0,00 | 0,00 |
| SAN LORENZO DEL VALLO | CS | 10.702.000,00 | 0,500 | 36,20 | 17.667,44 | -4,23 | 17.663,21 |
| SAN LUCIDO | CS | 27.256.000,00 | 0,500 | 92,18 | 44.995,69 | -10,78 | 44.984,91 |
| SAN MARCO ARGENTANO | CS | 30.345.000,00 | 0,000 | 0,00 | 0,00 | 0,00 | 0,00 |
| SAN MARTINO DI FINITA | CS | 5.030.000,00 | 0,500 | 17,01 | 8.303,80 | -1,99 | 8.301,81 |
| SAN NICOLA ARCELLA | CS | 6.046.000,00 | 0,000 | 0,00 | 0,00 | 0,00 | 0,00 |
| SAN PIETRO IN AMANTEA | CS | 2.325.000,00 | 0,000 | 0,00 | 0,00 | 0,00 | 0,00 |
| SAN PIETRO IN GUARANO | CS | 22.327.000,00 | 0,000 | 0,00 | 0,00 | 0,00 | 0,00 |
| SAN SOSTI | CS | 11.833.000,00 | 0,500 | 40,02 | 19.534,56 | -4,68 | 19.529,88 |
| SANTA CATERINA ALBANESE | CS | 4.999.000,00 | 0,000 | 0,00 | 0,00 | 0,00 | 0,00 |
| SANTA DOMENICA TALAO | CS | 4.054.000,00 | 0,000 | 0,00 | 0,00 | 0,00 | 0,00 |
| SANT'AGATA DI ESARO | CS | 9.099.000,00 | 0,400 | 24,62 | 12.016,90 | -2,88 | 12.014,02 |
| SANTA MARIA DEL CEDRO | CS | 16.403.000,00 | 0,000 | 0,00 | 0,00 | 0,00 | 0,00 |
| SANTA SOFIA D'EPSIRO | CS | 9.605.000,00 | 0,200 | 12,99 | 6.342,59 | -1,52 | 6.341,07 |
| SANTO STEFANO DI ROGLIANO | CS | 7.527.000,00 | 0,000 | 0,00 | 0,00 | 0,00 | 0,00 |
| SAN VINCENZO LA COSTA | CS | 9.664.000,00 | 0,200 | 13,07 | 6.381,54 | -1,53 | 6.380,01 |
| SARACENA | CS | 19.644.000,00 | 0,000 | 0,00 | 0,00 | 0,00 | 0,00 |
| SCALA COELI | CS | 5.181.000,00 | 0,000 | 0,00 | 0,00 | 0,00 | 0,00 |
| SCALEA | CS | 48.654.000,00 | 0,400 | 131,64 | 64.256,54 | -15,40 | 64.241,14 |
| SCIGLIANO | CS | 8.291.000,00 | 0,500 | 28,04 | 13.687,23 | -3,28 | 13.683,95 |
| SERRA D'AIELLO | CS | 4.250.000,00 | 0,000 | 0,00 | 0,00 | 0,00 | 0,00 |
| SERRA PEDACE | CS | 5.921.000,00 | 0,200 | 8,01 | 3.909,88 | -0,94 | 3.908,94 |
| SPEZZANO ALBANESE | CS | 30.936.000,00 | 0,500 | 104,63 | 51.070,84 | -12,24 | 51.058,60 |
| SPEZZANO DELLA SILA | CS | 27.893.000,00 | 0,200 | 37,73 | 18.418,91 | -4,41 | 18.414,50 |
| SPEZZANO PICCOLO | CS | 10.215.000,00 | 0,000 | 0,00 | 0,00 | 0,00 | 0,00 |
| TARSIA | CS | 9.031.000,00 | 0,500 | 30,54 | 14.908,87 | -3,57 | 14.905,30 |
| TERRANOVA DA SIBARI | CS | 19.738.000,00 | 0,000 | 0,00 | 0,00 | 0,00 | 0,00 |
| TERRAVECCHIA | CS | 4.366.000,00 | 0,200 | 5,91 | 2.883,05 | -0,69 | 2.882,36 |
| TORANO CASTELLO | CS | 22.372.000,00 | 0,100 | 15,13 | 7.386,58 | -1,77 | 7.384,81 |
| TORTORA | CS | 25.890.000,00 | 0,500 | 87,56 | 42.740,63 | -10,25 | 42.730,38 |
| TREBISACCE | CS | 56.664.000,00 | 0,500 | 191,64 | 93.544,03 | -22,42 | 93.521,61 |
| TRENTA | CS | 14.940.000,00 | 0,300 | 30,32 | 14.798,26 | -3,55 | 14.794,71 |
| VACCARIZZO ALBANESE | CS | 6.896.000,00 | 0,000 | 0,00 | 0,00 | 0,00 | 0,00 |
| VERBICARO | CS | 8.839.000,00 | 0,000 | 0,00 | 0,00 | 0,00 | 0,00 |
| VILLAPIANA | CS | 22.520.000,00 | 0,400 | 60,93 | 29.741,79 | -7,13 | 29.734,66 |
| ZUMPANO | CS | 9.738.000,00 | 0,200 | 13,17 | 6.430,41 | -1,54 | 6.428,87 |
| AFRICO | RC | 15.215.000,00 | 0,400 | 41,17 | 20.094,20 | -4,82 | 20.089,38 |

XV LEGISLATURA - DISEGNI DI LEGGE E RELAZIONI - DOCUMENTI

| DENOMINAZIONE ENTE | SIGLA PROVINCIA | REDDITO IMPONIBILE I.R.P.E.F. 2002 DEFINITIVO | ALIQUOTE ANNO 2005 (1) | PARAMETRO A MILIONE | ASSEGNAZIONE TEORICA SPETTANTE 1° e 2° rata per €.488.000.000 | CONGUAGLI | PRIMA E SECONDA RATA EROGATE (2) |
|--------------------------|-----------------|---|------------------------|---------------------|---|-----------|----------------------------------|
| AGNANA CALABRA | RC | 2.563.000,00 | 0,400 | 6,93 | 3.384,91 | -0,81 | 3.384,10 |
| ANOIA | RC | 10.260.000,00 | 0,300 | 20,82 | 10.162,66 | -2,44 | 10.160,22 |
| ANTONIMINA | RC | 6.368.000,00 | 0,400 | 17,23 | 8.410,11 | -2,01 | 8.408,10 |
| ARDORE | RC | 23.967.000,00 | 0,500 | 81,06 | 39.566,03 | -9,48 | 39.556,55 |
| BAGALADI | RC | 6.590.000,00 | 0,400 | 17,83 | 8.703,31 | -2,09 | 8.701,22 |
| BAGNARA CALABRA | RC | 52.565.000,00 | 0,300 | 106,67 | 52.066,31 | -12,48 | 52.053,83 |
| BENESTARE | RC | 9.401.000,00 | 0,500 | 31,80 | 15.519,68 | -3,72 | 15.515,96 |
| BIANCO | RC | 22.219.000,00 | 0,400 | 60,12 | 29.344,26 | -7,03 | 29.337,23 |
| BIVONGI | RC | 7.406.000,00 | 0,500 | 25,05 | 12.226,23 | -2,93 | 12.223,30 |
| BOVA | RC | 2.958.000,00 | 0,000 | 0,00 | 0,00 | 0,00 | 0,00 |
| BOVALINO | RC | 44.987.000,00 | 0,500 | 152,15 | 74.267,00 | -17,80 | 74.249,20 |
| BOVA MARINA | RC | 25.590.000,00 | 0,400 | 69,24 | 33.796,30 | -8,10 | 33.788,20 |
| BRANCALBONE | RC | 22.097.000,00 | 0,300 | 44,84 | 21.887,35 | -5,24 | 21.882,11 |
| BRUZZANO ZEFFIRIO | RC | 6.884.000,00 | 0,000 | 0,00 | 0,00 | 0,00 | 0,00 |
| CALANNA | RC | 5.359.000,00 | 0,200 | 7,25 | 3.538,77 | -0,85 | 3.537,92 |
| CAMINI | RC | 3.355.000,00 | 0,000 | 0,00 | 0,00 | 0,00 | 0,00 |
| CAMPO CALABRO | RC | 26.030.000,00 | 0,400 | 70,43 | 34.377,40 | -8,24 | 34.369,16 |
| CANDIDONI | RC | 1.762.000,00 | 0,500 | 5,96 | 2.908,81 | -0,70 | 2.908,11 |
| CANOLO | RC | 4.428.000,00 | 0,200 | 5,99 | 2.923,99 | -0,70 | 2.923,29 |
| CARAFFA DEL BIANCO | RC | 3.846.000,00 | 0,000 | 0,00 | 0,00 | 0,00 | 0,00 |
| CARDETO | RC | 9.631.000,00 | 0,000 | 0,00 | 0,00 | 0,00 | 0,00 |
| CARERI | RC | 10.200.000,00 | 0,200 | 13,80 | 6.735,48 | -1,61 | 6.733,87 |
| CASIGNANA | RC | 4.838.000,00 | 0,500 | 16,36 | 7.986,83 | -1,91 | 7.984,92 |
| CAULONIA | RC | 30.338.000,00 | 0,300 | 61,56 | 30.050,18 | -7,20 | 30.042,98 |
| CIMINA' | RC | 3.107.000,00 | 0,200 | 4,20 | 2.051,69 | -0,50 | 2.051,19 |
| CINQUEFRONDI | RC | 28.477.000,00 | 0,200 | 38,52 | 18.804,56 | -4,51 | 18.800,05 |
| CITTANOVA | RC | 55.626.000,00 | 0,500 | 188,13 | 91.830,43 | -22,00 | 91.808,43 |
| CONDOPURI | RC | 23.521.000,00 | 0,400 | 63,64 | 31.063,80 | -7,44 | 31.056,36 |
| COSOLETO | RC | 5.282.000,00 | 0,400 | 14,29 | 6.975,85 | -1,67 | 6.974,18 |
| DELIANUOVA | RC | 17.556.000,00 | 0,500 | 59,38 | 28.982,40 | -6,95 | 28.975,45 |
| FEROLETO DELLA CHIESA | RC | 6.875.000,00 | 0,500 | 23,25 | 11.349,62 | -2,72 | 11.346,90 |
| FERRUZZANO | RC | 5.297.000,00 | 0,500 | 17,91 | 8.744,58 | -2,10 | 8.742,48 |
| FUMARA | RC | 5.214.000,00 | 0,400 | 14,11 | 6.886,04 | -1,65 | 6.884,39 |
| GALATRO | RC | 9.376.000,00 | 0,500 | 31,71 | 15.478,41 | -3,71 | 15.474,70 |
| GERACE | RC | 12.972.000,00 | 0,000 | 0,00 | 0,00 | 0,00 | 0,00 |
| GIFFONE | RC | 6.502.000,00 | 0,000 | 0,00 | 0,00 | 0,00 | 0,00 |
| GIOIA TAURO | RC | 92.789.000,00 | 0,000 | 0,00 | 0,00 | 0,00 | 0,00 |
| GIOIOSA IONICA | RC | 24.709.000,00 | 0,200 | 33,43 | 16.316,38 | -3,91 | 16.312,47 |
| GROTTERIA | RC | 10.596.000,00 | 0,500 | 35,84 | 17.492,45 | -4,19 | 17.488,26 |
| LAGANADI | RC | 1.769.000,00 | 0,000 | 0,00 | 0,00 | 0,00 | 0,00 |
| LAUREANA DI BORRELLO | RC | 21.472.000,00 | 0,500 | 72,62 | 35.447,15 | -8,49 | 35.438,66 |
| LOCRI | RC | 93.015.000,00 | 0,500 | 314,58 | 153.554,24 | -36,80 | 153.517,44 |
| MAMMOLA | RC | 12.434.000,00 | 0,500 | 42,05 | 20.526,73 | -4,92 | 20.521,81 |
| MARINA DI GIOIOSA IONICA | RC | 24.548.000,00 | 0,400 | 66,42 | 32.420,14 | -7,77 | 32.412,37 |
| MAROPATI | RC | 8.511.000,00 | 0,400 | 23,03 | 11.240,33 | -2,69 | 11.237,64 |
| MARTONE | RC | 2.427.000,00 | 0,000 | 0,00 | 0,00 | 0,00 | 0,00 |
| MELICUCCA' | RC | 4.907.000,00 | 0,000 | 0,00 | 0,00 | 0,00 | 0,00 |
| MELICUCCO | RC | 15.844.000,00 | 0,400 | 42,87 | 20.924,91 | -5,01 | 20.919,90 |
| MELITO DI PORTO SALVO | RC | 65.344.000,00 | 0,200 | 88,40 | 43.149,38 | -10,34 | 43.139,04 |
| MOLOCHIO | RC | 12.852.000,00 | 0,200 | 17,39 | 8.486,71 | -2,03 | 8.484,68 |
| MONASTERACE | RC | 16.887.000,00 | 0,200 | 22,85 | 11.151,19 | -2,67 | 11.148,52 |
| MONTABELLO IONICO | RC | 28.713.000,00 | 0,200 | 38,84 | 18.960,39 | -4,54 | 18.955,85 |
| MOTTA SAN GIOVANNI | RC | 39.663.000,00 | 0,400 | 107,32 | 52.382,27 | -12,55 | 52.369,72 |
| OPPIDO MAMERTINA | RC | 27.135.000,00 | 0,400 | 73,42 | 35.836,75 | -8,59 | 35.828,16 |
| PALIZZI | RC | 15.905.000,00 | 0,200 | 21,52 | 10.502,74 | -2,52 | 10.500,22 |
| PALMI | RC | 118.163.000,00 | 0,500 | 399,64 | 195.069,92 | -46,75 | 195.023,17 |
| PAZZANO | RC | 4.020.000,00 | 0,400 | 10,88 | 5.309,15 | -1,27 | 5.307,88 |
| PLACANICA | RC | 6.085.000,00 | 0,500 | 20,58 | 10.045,45 | -2,41 | 10.043,04 |
| PLATTI | RC | 10.295.000,00 | 0,000 | 0,00 | 0,00 | 0,00 | 0,00 |
| POLISTENA | RC | 57.326.000,00 | 0,200 | 77,55 | 37.854,76 | -9,07 | 37.845,69 |
| PORIGLIOLA | RC | 4.896.000,00 | 0,400 | 13,25 | 6.466,07 | -1,55 | 6.464,52 |
| REGGIO DI CALABRIA | RC | 1.466.774.000,00 | 0,500 | 4.960,76 | 2.421.430,49 | -580,30 | 2.420.850,19 |
| RIACE | RC | 6.969.000,00 | 0,000 | 0,00 | 0,00 | 0,00 | 0,00 |
| RIZZICONI | RC | 36.533.000,00 | 0,500 | 123,56 | 60.310,67 | -14,46 | 60.296,21 |
| ROCCAFORTE DEL GRECO | RC | 3.671.000,00 | 0,100 | 2,48 | 1.212,05 | -0,29 | 1.211,76 |
| ROCCELLA IONICA | RC | 45.843.000,00 | 0,400 | 124,04 | 60.544,10 | -14,51 | 60.529,59 |
| ROGHUDI | RC | 4.856.000,00 | 0,200 | 6,57 | 3.206,62 | -0,77 | 3.205,85 |
| ROSARNO | RC | 53.174.000,00 | 0,100 | 35,97 | 17.556,50 | -4,20 | 17.552,30 |
| SAMO | RC | 6.530.000,00 | 0,400 | 17,67 | 8.624,06 | -2,06 | 8.622,00 |
| SAN FERDINANDO | RC | 21.214.000,00 | 0,400 | 57,40 | 28.016,99 | -6,72 | 28.010,27 |
| SAN GIORGIO MORGETO | RC | 12.748.000,00 | 0,000 | 0,00 | 0,00 | 0,00 | 0,00 |
| SAN GIOVANNI DI GERACE | RC | 2.592.000,00 | 0,200 | 3,51 | 1.711,61 | -0,41 | 1.711,20 |
| SAN LORENZO | RC | 16.274.000,00 | 0,400 | 44,03 | 21.492,80 | -5,15 | 21.487,65 |
| SAN LUCA | RC | 14.431.000,00 | 0,200 | 19,52 | 9.529,39 | -2,28 | 9.527,11 |
| SAN PIETRO DI CARIDA' | RC | 5.797.000,00 | 0,400 | 15,68 | 7.656,01 | -1,84 | 7.654,17 |
| SAN PROCOPIO | RC | 3.051.000,00 | 0,000 | 0,00 | 0,00 | 0,00 | 0,00 |
| SAN ROBERTO | RC | 7.720.000,00 | 0,200 | 10,44 | 5.097,84 | -1,22 | 5.096,62 |

XV LEGISLATURA - DISEGNI DI LEGGE E RELAZIONI - DOCUMENTI

| DENOMINAZIONE ENTE | SIGLA PROVINCIA | REDDITO IMPONIBILE I.R.P.E.F. 2002 DEFINITIVO | ALIQUOTE ANNO 2005 (1) | PARAMETRO A MILIONE | ASSEGNAZIONE TEORICA SPETTANTE 1° e 2° rata per €.488.000.000 | CONGUAGLI | PRIMA E SECONDA RATA EROGATE (2) |
|-----------------------------|-----------------|---|------------------------|---------------------|---|-----------|----------------------------------|
| SANTA CRISTINA D'ASPROMONTE | RC | 7.086.000,00 | 0,400 | 19,17 | 9.358,37 | -2,25 | 9.356,12 |
| SANT'AGATA DEL BIANCO | RC | 4.345.000,00 | 0,000 | 0,00 | 0,00 | 0,00 | 0,00 |
| SANT'ALESSIO IN ASPROMONTE | RC | 1.978.000,00 | 0,000 | 0,00 | 0,00 | 0,00 | 0,00 |
| SANT'EUFEMIA D'ASPROMONTE | RC | 19.320.000,00 | 0,200 | 26,14 | 12.757,80 | -3,06 | 12.754,74 |
| SANTILARIO DELLO IONIO | RC | 6.711.000,00 | 0,300 | 13,62 | 6.647,33 | -1,59 | 6.645,74 |
| SANTO STEFANO IN ASPROMONTE | RC | 7.311.000,00 | 0,400 | 19,78 | 9.655,52 | -2,31 | 9.653,21 |
| SCIDO | RC | 5.230.000,00 | 0,000 | 0,00 | 0,00 | 0,00 | 0,00 |
| SCILLA | RC | 29.784.000,00 | 0,200 | 40,29 | 19.667,62 | -4,71 | 19.662,91 |
| SEMINARA | RC | 13.206.000,00 | 0,200 | 17,87 | 8.720,48 | -2,09 | 8.718,39 |
| SERRATA | RC | 3.828.000,00 | 0,200 | 5,18 | 2.527,79 | -0,61 | 2.527,18 |
| SIDERNO | RC | 86.014.000,00 | 0,400 | 232,73 | 113.597,29 | -27,23 | 113.570,06 |
| SINOPOLI | RC | 9.299.000,00 | 0,000 | 0,00 | 0,00 | 0,00 | 0,00 |
| STAJI | RC | 2.059.000,00 | 0,400 | 5,57 | 2.719,29 | -0,66 | 2.718,63 |
| STIGNANO | RC | 5.991.000,00 | 0,000 | 0,00 | 0,00 | 0,00 | 0,00 |
| STILO | RC | 10.678.000,00 | 0,500 | 36,11 | 17.627,83 | -4,23 | 17.623,60 |
| TAURIANOVA | RC | 80.337.000,00 | 0,400 | 217,37 | 106.099,76 | -25,43 | 106.074,33 |
| TERRANOVA SAPPOLUNIO | RC | 2.418.000,00 | 0,500 | 8,18 | 3.991,77 | -0,96 | 3.990,81 |
| VARAPODO | RC | 10.192.000,00 | 0,200 | 13,79 | 6.730,21 | -1,62 | 6.728,59 |
| VILLA SAN GIOVANNI | RC | 102.389.000,00 | 0,100 | 69,26 | 33.805,87 | -8,10 | 33.797,77 |
| BELVEDERE DI SPINELLO | KR | 7.536.000,00 | 0,000 | 0,00 | 0,00 | 0,00 | 0,00 |
| CACCURI | KR | 7.939.000,00 | 0,000 | 0,00 | 0,00 | 0,00 | 0,00 |
| CARFIZZI | KR | 3.005.000,00 | 0,000 | 0,00 | 0,00 | 0,00 | 0,00 |
| CASABONA | KR | 11.382.000,00 | 0,500 | 38,49 | 18.790,02 | -4,50 | 18.785,52 |
| CASTELSILANO | KR | 5.916.000,00 | 0,000 | 0,00 | 0,00 | 0,00 | 0,00 |
| CERENZIA | KR | 6.259.000,00 | 0,000 | 0,00 | 0,00 | 0,00 | 0,00 |
| CIRO' | KR | 12.997.000,00 | 0,400 | 35,17 | 17.164,92 | -4,11 | 17.160,81 |
| CIRO' MARINA | KR | 51.900.000,00 | 0,000 | 0,00 | 0,00 | 0,00 | 0,00 |
| COTRONEI | KR | 30.288.000,00 | 0,000 | 0,00 | 0,00 | 0,00 | 0,00 |
| CROTONE | KR | 380.696.000,00 | 0,300 | 772,53 | 377.084,23 | -90,37 | 376.993,86 |
| CRUCOLI | KR | 16.452.000,00 | 0,000 | 0,00 | 0,00 | 0,00 | 0,00 |
| CUTRO | KR | 30.184.000,00 | 0,500 | 102,08 | 49.829,40 | -11,94 | 49.817,46 |
| ISOLA DI CAPO RIZZUTO | KR | 34.873.000,00 | 0,000 | 0,00 | 0,00 | 0,00 | 0,00 |
| MELISSA | KR | 10.446.000,00 | 0,100 | 7,07 | 3.448,96 | -0,83 | 3.448,13 |
| MESORACA | KR | 20.468.000,00 | 0,100 | 13,84 | 6.757,94 | -1,62 | 6.756,32 |
| PALLAGORIO | KR | 6.284.000,00 | 0,000 | 0,00 | 0,00 | 0,00 | 0,00 |
| PETITIA POLICASTRO | KR | 38.023.000,00 | 0,000 | 0,00 | 0,00 | 0,00 | 0,00 |
| ROCCABERNARDA | KR | 14.117.000,00 | 0,200 | 19,10 | 9.322,05 | -2,24 | 9.319,81 |
| ROCCA DI NETO | KR | 19.291.000,00 | 0,100 | 13,05 | 3.105,61 | 3,262,19 | 6.367,80 |
| SAN MAURO MARCHESATO | KR | 10.255.000,00 | 0,100 | 6,94 | 3.385,91 | -0,81 | 3.385,10 |
| SAN NICOLA DELL'ALTO | KR | 3.938.000,00 | 0,000 | 0,00 | 0,00 | 0,00 | 0,00 |
| SANTA SEVERINA | KR | 10.400.000,00 | 0,500 | 35,17 | 17.168,88 | -4,11 | 17.164,77 |
| SAVELLI | KR | 6.667.000,00 | 0,000 | 0,00 | 0,00 | 0,00 | 0,00 |
| SCANDALE | KR | 10.457.000,00 | 0,000 | 0,00 | 0,00 | 0,00 | 0,00 |
| STRONGOLI | KR | 22.954.000,00 | 0,400 | 62,11 | 30.314,97 | -7,26 | 30.307,71 |
| UMBRIATICO | KR | 3.220.000,00 | 0,400 | 8,71 | 4.252,60 | -1,02 | 4.251,58 |
| VERZINO | KR | 9.424.000,00 | 0,000 | 0,00 | 0,00 | 0,00 | 0,00 |
| ACQUARO | VV | 11.066.000,00 | 0,000 | 0,00 | 0,00 | 0,00 | 0,00 |
| ARENA | VV | 7.610.000,00 | 0,000 | 0,00 | 0,00 | 0,00 | 0,00 |
| BRIATICO | VV | 21.015.000,00 | 0,200 | 28,43 | 13.877,08 | -3,32 | 13.873,76 |
| BROGNATURO | VV | 3.169.000,00 | 0,200 | 4,29 | 2.092,63 | -0,51 | 2.092,12 |
| CAPISTRANO | VV | 5.322.000,00 | 0,100 | 3,60 | 1.757,16 | -0,42 | 1.756,74 |
| CESSANITI | VV | 15.309.000,00 | 0,100 | 10,36 | 5.054,59 | -1,21 | 5.053,38 |
| DASA' | VV | 6.589.000,00 | 0,000 | 0,00 | 0,00 | 0,00 | 0,00 |
| DINAMI | VV | 8.033.000,00 | 0,000 | 0,00 | 0,00 | 0,00 | 0,00 |
| DRAPIA | VV | 11.992.000,00 | 0,100 | 8,11 | 3.959,41 | -0,95 | 3.958,46 |
| FABRIZIA | VV | 6.163.000,00 | 0,200 | 8,34 | 4.069,69 | -0,98 | 4.068,71 |
| FILADELFIA | VV | 26.130.000,00 | 0,000 | 0,00 | 0,00 | 0,00 | 0,00 |
| FILANDARI | VV | 7.502.000,00 | 0,200 | 10,15 | 4.953,88 | -1,19 | 4.952,69 |
| FILOGASO | VV | 5.957.000,00 | 0,000 | 0,00 | 0,00 | 0,00 | 0,00 |
| FRANCAVILLA ANGITOLA | VV | 10.220.000,00 | 0,000 | 0,00 | 0,00 | 0,00 | 0,00 |
| FRANCICA | VV | 6.763.000,00 | 0,500 | 22,87 | 11.164,73 | -2,67 | 11.162,06 |
| GEROCARNE | VV | 8.197.000,00 | 0,500 | 27,72 | 13.532,06 | -3,25 | 13.528,81 |
| IONADI | VV | 12.667.000,00 | 0,500 | 42,84 | 20.911,38 | -5,01 | 20.906,37 |
| JOPPOLO | VV | 10.182.000,00 | 0,500 | 34,44 | 16.809,00 | -4,03 | 16.804,97 |
| IMBADI | VV | 16.647.000,00 | 0,400 | 45,04 | 21.985,42 | -5,27 | 21.980,15 |
| MAIERATO | VV | 9.996.000,00 | 0,200 | 13,52 | 6.600,78 | -1,58 | 6.599,20 |
| MILETO | VV | 30.309.000,00 | 0,500 | 102,51 | 50.035,75 | -11,99 | 50.023,76 |
| MONGIANA | VV | 3.601.000,00 | 0,000 | 0,00 | 0,00 | 0,00 | 0,00 |
| MONTEROSSO CALABRO | VV | 11.889.000,00 | 0,400 | 32,17 | 15.701,61 | -3,76 | 15.697,85 |
| NARDODIPACE | VV | 3.475.000,00 | 0,000 | 0,00 | 0,00 | 0,00 | 0,00 |
| NICOTERA | VV | 33.212.000,00 | 0,500 | 112,33 | 54.828,18 | -13,14 | 54.815,04 |
| PARGHELLA | VV | 8.200.000,00 | 0,200 | 11,09 | 5.414,89 | -1,30 | 5.413,59 |
| PIZZO | VV | 59.507.000,00 | 0,350 | 140,88 | 68.766,18 | -16,48 | 68.749,70 |
| PIZZONI | VV | 4.441.000,00 | 0,200 | 6,01 | 2.932,58 | -0,70 | 2.931,88 |
| POLIA | VV | 5.878.000,00 | 0,000 | 0,00 | 0,00 | 0,00 | 0,00 |
| RICADI | VV | 23.299.000,00 | 0,400 | 63,04 | 30.770,61 | -7,38 | 30.763,23 |
| ROMBIOLO | VV | 19.956.000,00 | 0,500 | 67,49 | 32.944,45 | -7,89 | 32.936,56 |

XV LEGISLATURA - DISEGNI DI LEGGE E RELAZIONI - DOCUMENTI

| DENOMINAZIONE ENTE | SIGLA PROVINCIA | REDDITO IMPONIBILE I.R.P.E.F. 2002 DEFINITIVO | ALIQUOTE ANNO 2005 (1) | PARAMETRO A MILIONE | ASSEGNAZIONE TEORICA SPETTANTE 1° e 2° rata per €.488.000.000 | CONGUAGLI | PRIMA E SECONDA RATA EROGATE (2) |
|----------------------------|-----------------|---|------------------------|---------------------|---|-----------|----------------------------------|
| SAN CALOGERO | VV | 19.788.000,00 | 0,500 | 66,92 | 32.667,11 | -7,83 | 32.659,28 |
| SAN COSTANTINO CALABRO | VV | 10.557.000,00 | 0,400 | 28,56 | 13.942,46 | -3,34 | 13.939,12 |
| SAN GREGORIO D'IPPONA | VV | 10.542.000,00 | 0,200 | 14,26 | 6.961,33 | -1,67 | 6.959,66 |
| SAN NICOLA DA GRISSA | VV | 6.363.000,00 | 0,000 | 0,00 | 0,00 | 0,00 | 0,00 |
| SANTONOFRIO | VV | 18.406.000,00 | 0,100 | 12,45 | 6.077,12 | -1,45 | 6.075,67 |
| SERRA SAN BRUNO | VV | 27.916.000,00 | 0,000 | 0,00 | 0,00 | 0,00 | 0,00 |
| SIMBARIO | VV | 4.257.000,00 | 0,000 | 0,00 | 0,00 | 0,00 | 0,00 |
| SORIANELLO | VV | 4.963.000,00 | 0,000 | 0,00 | 0,00 | 0,00 | 0,00 |
| SORIANO CALABRO | VV | 11.752.000,00 | 0,100 | 7,95 | 3.880,16 | -0,93 | 3.879,23 |
| SPADOLA | VV | 3.884.000,00 | 0,500 | 13,14 | 6.411,91 | -1,53 | 6.410,38 |
| SPILINGA | VV | 6.812.000,00 | 0,500 | 23,04 | 11.245,62 | -2,69 | 11.242,93 |
| STEFANACONI | VV | 11.433.000,00 | 0,200 | 15,47 | 7.549,69 | -1,81 | 7.547,88 |
| TROPEA | VV | 40.687.000,00 | 0,400 | 110,09 | 53.734,65 | -12,88 | 53.721,77 |
| VALLELONGA | VV | 3.326.000,00 | 0,000 | 0,00 | 0,00 | 0,00 | 0,00 |
| VAZZANO | VV | 5.372.000,00 | 0,000 | 0,00 | 0,00 | 0,00 | 0,00 |
| VIBO VALENTIA | VV | 264.214.000,00 | 0,400 | 714,88 | 348.943,10 | -83,63 | 348.859,47 |
| ZACCANOPOLI | VV | 4.563.000,00 | 0,000 | 0,00 | 0,00 | 0,00 | 0,00 |
| ZAMBRONE | VV | 7.547.000,00 | 0,200 | 10,21 | 4.983,60 | -1,20 | 4.982,40 |
| ZUNGRI | VV | 7.327.000,00 | 0,400 | 19,82 | 9.676,65 | -2,32 | 9.674,33 |
| AGRIGENTO | AG | 483.187.000,00 | 0,400 | 1.307,34 | 638.137,15 | -152,93 | 637.984,22 |
| ALESSANDRIA DELLA ROCCA | AG | 14.242.000,00 | 0,000 | 0,00 | 0,00 | 0,00 | 0,00 |
| ARAGONA | AG | 53.898.000,00 | 0,000 | 0,00 | 0,00 | 0,00 | 0,00 |
| BIVONA | AG | 21.104.000,00 | 0,000 | 0,00 | 0,00 | 0,00 | 0,00 |
| BURGIO | AG | 11.640.000,00 | 0,000 | 0,00 | 0,00 | 0,00 | 0,00 |
| CALAMONACI | AG | 5.740.000,00 | 0,200 | 7,77 | 3.790,37 | -0,91 | 3.789,46 |
| CALTABELLOTTA | AG | 17.110.000,00 | 0,000 | 0,00 | 0,00 | 0,00 | 0,00 |
| CAMASTRA | AG | 9.664.000,00 | 0,400 | 26,15 | 12.763,09 | -3,06 | 12.760,03 |
| CAMMARATA | AG | 25.642.000,00 | 0,500 | 86,72 | 42.331,21 | -10,15 | 42.321,06 |
| CAMPOBELLO DI LICATA | AG | 44.317.000,00 | 0,400 | 119,91 | 58.528,73 | -14,02 | 58.514,71 |
| CANICATTI' | AG | 149.059.000,00 | 0,400 | 403,30 | 196.859,78 | -47,18 | 196.812,60 |
| CASTELTERMINI | AG | 45.224.000,00 | 0,200 | 61,18 | 29.863,30 | -7,16 | 29.856,14 |
| CASTROFILIPPO | AG | 11.941.000,00 | 0,000 | 0,00 | 0,00 | 0,00 | 0,00 |
| CATTOLICA ERACLEA | AG | 18.072.000,00 | 0,000 | 0,00 | 0,00 | 0,00 | 0,00 |
| CIANCIANA | AG | 17.987.000,00 | 0,000 | 0,00 | 0,00 | 0,00 | 0,00 |
| COMITINI | AG | 4.916.000,00 | 0,500 | 16,63 | 8.115,60 | -1,94 | 8.113,66 |
| FAVARA | AG | 148.350.000,00 | 0,000 | 0,00 | 0,00 | 0,00 | 0,00 |
| GROTTE | AG | 27.761.000,00 | 0,000 | 0,00 | 0,00 | 0,00 | 0,00 |
| GIOPPOLO GIANCAXIO | AG | 6.926.000,00 | 0,000 | 0,00 | 0,00 | 0,00 | 0,00 |
| LAMPEDUSA E LINOSA | AG | 24.617.000,00 | 0,500 | 83,26 | 40.639,08 | -9,74 | 40.629,34 |
| LICATA | AG | 151.584.000,00 | 0,000 | 0,00 | 0,00 | 0,00 | 0,00 |
| LIUCCA SICULA | AG | 7.914.000,00 | 0,000 | 0,00 | 0,00 | 0,00 | 0,00 |
| MENFI | AG | 55.484.000,00 | 0,100 | 37,53 | 18.319,20 | -4,39 | 18.314,81 |
| MONTALLEGRO | AG | 10.193.000,00 | 0,000 | 0,00 | 0,00 | 0,00 | 0,00 |
| MONTEVAGO | AG | 13.130.000,00 | 0,500 | 44,41 | 21.675,72 | -5,20 | 21.670,52 |
| MINO | AG | 35.813.000,00 | 0,000 | 0,00 | 0,00 | 0,00 | 0,00 |
| PALMA DI MONTECHIARO | AG | 67.596.000,00 | 0,000 | 0,00 | 0,00 | 0,00 | 0,00 |
| PORTO EMPEDOCLE | AG | 86.877.000,00 | 0,500 | 293,83 | 143.421,28 | -34,37 | 143.386,91 |
| RACALMUTO | AG | 34.521.000,00 | 0,000 | 0,00 | 0,00 | 0,00 | 0,00 |
| RAFFADALI | AG | 64.572.000,00 | 0,200 | 87,36 | 42.639,59 | -10,22 | 42.629,37 |
| RAVANUSA | AG | 44.036.000,00 | 0,000 | 0,00 | 0,00 | 0,00 | 0,00 |
| REALMONTE | AG | 20.031.000,00 | 0,200 | 27,10 | 13.227,31 | -3,17 | 13.224,14 |
| RIBERA | AG | 92.591.000,00 | 0,000 | 0,00 | 0,00 | 0,00 | 0,00 |
| SAMBUCA DI SICILIA | AG | 29.163.000,00 | 0,500 | 98,63 | 48.143,88 | -11,54 | 48.132,34 |
| SAN BLAGIO PLATANI | AG | 17.743.000,00 | 0,000 | 0,00 | 0,00 | 0,00 | 0,00 |
| SAN GIOVANNI GEMINI | AG | 34.897.000,00 | 0,200 | 47,21 | 23.043,94 | -5,52 | 23.038,42 |
| SANTA ELISABETTA | AG | 12.082.000,00 | 0,000 | 0,00 | 0,00 | 0,00 | 0,00 |
| SANTA MARGHERITA DI BELICE | AG | 28.033.000,00 | 0,500 | 94,81 | 46.278,41 | -11,09 | 46.267,32 |
| SANT'ANGELO MUXARO | AG | 6.725.000,00 | 0,000 | 0,00 | 0,00 | 0,00 | 0,00 |
| SANTO STEFANO QUISQUINA | AG | 23.261.000,00 | 0,000 | 0,00 | 0,00 | 0,00 | 0,00 |
| SCIACCA | AG | 219.611.000,00 | 0,200 | 297,10 | 145.018,32 | -34,75 | 144.983,57 |
| SICULIANA | AG | 20.589.000,00 | 0,000 | 0,00 | 0,00 | 0,00 | 0,00 |
| VILLAFRANCA SICULA | AG | 6.255.000,00 | 0,000 | 0,00 | 0,00 | 0,00 | 0,00 |
| ACQUAVIVA PLATANI | CL | 4.559.000,00 | 0,000 | 0,00 | 0,00 | 0,00 | 0,00 |
| BOMPENSIERE | CL | 2.890.000,00 | 0,500 | 9,77 | 4.770,97 | -1,14 | 4.769,83 |
| BUTERA | CL | 23.419.000,00 | 0,250 | 39,60 | 19.330,68 | -4,63 | 19.326,05 |
| CALTANISSETTA | CL | 504.840.000,00 | 0,000 | 0,00 | 0,00 | 0,00 | 0,00 |
| CAMPOFRANCO | CL | 17.828.000,00 | 0,000 | 0,00 | 0,00 | 0,00 | 0,00 |
| DELIA | CL | 15.357.000,00 | 0,500 | 51,94 | 25.352,18 | -6,08 | 25.346,10 |
| GELA | CL | 397.704.000,00 | 0,500 | 1.345,07 | 656.551,45 | -157,35 | 656.394,10 |
| MARIANOPOLI | CL | 7.959.000,00 | 0,000 | 0,00 | 0,00 | 0,00 | 0,00 |
| MAZZARINO | CL | 55.712.000,00 | 0,200 | 75,37 | 36.788,96 | -8,81 | 36.780,15 |
| MILENA | CL | 13.529.000,00 | 0,200 | 18,30 | 8.933,77 | -2,14 | 8.931,63 |
| MONTEDORO | CL | 7.460.000,00 | 0,400 | 20,18 | 9.852,30 | -2,36 | 9.849,94 |
| MUSSOMELI | CL | 59.650.000,00 | 0,000 | 0,00 | 0,00 | 0,00 | 0,00 |
| NISCEMI | CL | 80.364.000,00 | 0,000 | 0,00 | 0,00 | 0,00 | 0,00 |
| RESUTTANO | CL | 9.378.000,00 | 0,500 | 31,72 | 15.481,72 | -3,71 | 15.478,01 |
| RIESI | CL | 45.574.000,00 | 0,000 | 0,00 | 0,00 | 0,00 | 0,00 |

XV LEGISLATURA - DISEGNI DI LEGGE E RELAZIONI - DOCUMENTI

| DENOMINAZIONE ENTE | SIGLA PROVIN CIA | REDDITO IMPONIBILE I.R.P.E.F. 2002 DEFINITIVO | ALIQUOTE ANNO 2005 (1) | PARAMETRO A MILIONE | ASSEGNAZIONE TEORICA SPETTANTE 1° e 2° rata per €488.000.000 | CONGUAGLI | PRIMA E SECONDA RATA EROGATE (2) |
|-----------------------------|------------------|---|------------------------|---------------------|--|-----------|----------------------------------|
| SAN CATALDO | CL | 122.658.000,00 | 0,400 | 331,87 | 161.992,41 | -38,82 | 161.953,59 |
| SANTA CATERINA VILLARMO SA | CL | 27.391.000,00 | 0,000 | 0,00 | 0,00 | 0,00 | 0,00 |
| SERRADIFALCO | CL | 32.305.000,00 | 0,500 | 109,26 | 53.330,86 | -12,78 | 53.318,08 |
| SOMMATINO | CL | 34.255.000,00 | 0,400 | 92,68 | 45.240,02 | -10,85 | 45.229,17 |
| SUTERA | CL | 8.302.000,00 | 0,300 | 16,85 | 8.223,23 | -1,97 | 8.221,26 |
| VALLELUNGA PRATAMENO | CL | 14.400.000,00 | 0,500 | 48,70 | 23.772,30 | -5,69 | 23.766,61 |
| VILLALBA | CL | 6.348.000,00 | 0,500 | 21,47 | 10.479,62 | -2,51 | 10.477,11 |
| ACI BONACCORSI | CT | 13.229.000,00 | 0,300 | 26,84 | 13.103,50 | -3,14 | 13.100,36 |
| ACI CASTELLO | CT | 170.017.000,00 | 0,200 | 230,00 | 112.269,33 | -26,91 | 112.242,42 |
| ACI CATENA | CT | 148.440.000,00 | 0,100 | 100,41 | 49.010,57 | -11,74 | 48.998,83 |
| ACIREALE | CT | 332.524.000,00 | 0,500 | 1.124,63 | 548.948,75 | -131,56 | 548.817,19 |
| ACI SANT'ANTONIO | CT | 85.325.000,00 | 0,000 | 0,00 | 0,00 | 0,00 | 0,00 |
| ADRANO | CT | 102.019.000,00 | 0,200 | 138,01 | 67.367,41 | -16,15 | 67.351,26 |
| BELPASSO | CT | 103.076.000,00 | 0,000 | 0,00 | 0,00 | 0,00 | 0,00 |
| BIANCAVILLA | CT | 68.153.000,00 | 0,000 | 0,00 | 0,00 | 0,00 | 0,00 |
| BRONTE | CT | 76.338.000,00 | 0,000 | 0,00 | 0,00 | 0,00 | 0,00 |
| CALATABIANO | CT | 25.493.000,00 | 0,200 | 34,49 | 16.834,09 | -4,03 | 16.830,06 |
| CALTAGIRONE | CT | 223.152.000,00 | 0,000 | 0,00 | 0,00 | 0,00 | 0,00 |
| CAMPOROTONDO ETNEO | CT | 14.969.000,00 | 0,400 | 40,50 | 19.769,31 | -4,74 | 19.764,57 |
| CASTEL DI IUDICA | CT | 16.653.000,00 | 0,000 | 0,00 | 0,00 | 0,00 | 0,00 |
| CASTIGLIONE DI SICILIA | CT | 19.257.000,00 | 0,000 | 0,00 | 0,00 | 0,00 | 0,00 |
| CATANIA | CT | 2.376.504.000,00 | 0,200 | 3.215,02 | 1.569.304,95 | -376,09 | 1.568.928,86 |
| FIUMEFREDDO DI SICILIA | CT | 46.716.000,00 | 0,300 | 94,80 | 46.272,79 | -11,09 | 46.261,70 |
| GIARRE | CT | 185.098.000,00 | 0,450 | 563,42 | 275.012,88 | -65,91 | 274.946,97 |
| GRAMMICHELE | CT | 50.689.000,00 | 0,000 | 0,00 | 0,00 | 0,00 | 0,00 |
| GRAVINA DI CATANIA | CT | 195.281.000,00 | 0,500 | 660,46 | 322.380,53 | -77,26 | 322.303,27 |
| LICODIA EUBEA | CT | 8.584.000,00 | 0,000 | 0,00 | 0,00 | 0,00 | 0,00 |
| LINGUAGLOSSA | CT | 30.971.000,00 | 0,000 | 0,00 | 0,00 | 0,00 | 0,00 |
| MALETTO | CT | 13.579.000,00 | 0,000 | 0,00 | 0,00 | 0,00 | 0,00 |
| MANIACE | CT | 9.944.000,00 | 0,200 | 13,45 | 6.566,44 | -1,57 | 6.564,87 |
| MASCALI | CT | 56.662.000,00 | 0,300 | 114,98 | 56.124,43 | -13,45 | 56.110,98 |
| MASCALUCIA | CT | 169.783.000,00 | 0,500 | 574,22 | 280.287,03 | -67,17 | 280.219,86 |
| MAZZARONE | CT | 7.797.000,00 | 0,500 | 26,37 | 12.871,71 | -3,09 | 12.868,62 |
| MILITELLO IN VAL DI CATANIA | CT | 31.399.000,00 | 0,200 | 42,48 | 20.734,08 | -4,97 | 20.729,11 |
| MILO | CT | 7.067.000,00 | 0,000 | 0,00 | 0,00 | 0,00 | 0,00 |
| MINEO | CT | 17.063.000,00 | 0,000 | 0,00 | 0,00 | 0,00 | 0,00 |
| MIRABELLA IMBACCARI | CT | 17.612.000,00 | 0,000 | 0,00 | 0,00 | 0,00 | 0,00 |
| MISTERBIANCO | CT | 209.231.000,00 | 0,400 | 566,11 | 276.327,96 | -66,22 | 276.261,74 |
| MOTTA SANT'ANASTASIA | CT | 59.210.000,00 | 0,200 | 80,10 | 39.098,84 | -9,37 | 39.089,47 |
| NICOLOSI | CT | 40.497.000,00 | 0,500 | 136,96 | 66.854,66 | -16,03 | 66.838,63 |
| PALAGONIA | CT | 40.461.000,00 | 0,000 | 0,00 | 0,00 | 0,00 | 0,00 |
| PATERNÒ | CT | 195.405.000,00 | 0,000 | 0,00 | 0,00 | 0,00 | 0,00 |
| PEDARA | CT | 66.763.000,00 | 0,300 | 135,48 | 66.129,60 | -15,85 | 66.113,75 |
| PIEDIMONTE ETNEO | CT | 19.560.000,00 | 0,500 | 66,15 | 32.290,72 | -7,74 | 32.282,98 |
| RADDUSA | CT | 10.284.000,00 | 0,000 | 0,00 | 0,00 | 0,00 | 0,00 |
| RAGALNA | CT | 13.756.000,00 | 0,000 | 0,00 | 0,00 | 0,00 | 0,00 |
| RAMACCA | CT | 31.987.000,00 | 0,000 | 0,00 | 0,00 | 0,00 | 0,00 |
| RANDAZZO | CT | 59.202.000,00 | 0,100 | 40,05 | 19.546,78 | -4,68 | 19.542,10 |
| RIPOSTO | CT | 86.985.000,00 | 0,400 | 235,35 | 114.879,66 | -27,53 | 114.852,13 |
| SAN CONO | CT | 8.899.000,00 | 0,400 | 24,08 | 11.752,77 | -2,82 | 11.749,95 |
| SAN GIOVANNI LA PUNTA | CT | 156.746.000,00 | 0,100 | 106,03 | 51.752,97 | -12,40 | 51.740,57 |
| SAN GREGORIO DI CATANIA | CT | 123.580.000,00 | 0,300 | 250,78 | 122.407,56 | -29,34 | 122.378,22 |
| SAN MICHELE DI GANZARIA | CT | 13.303.000,00 | 0,200 | 18,00 | 8.784,53 | -2,11 | 8.782,42 |
| SAN PIETRO CLARENZA | CT | 28.049.000,00 | 0,100 | 18,97 | 9.260,97 | -2,22 | 9.258,75 |
| SANT'AGATA LI BATTIATI | CT | 116.997.000,00 | 0,200 | 158,28 | 77.258,01 | -18,52 | 77.239,49 |
| SANT'ALFIO | CT | 9.574.000,00 | 0,500 | 32,38 | 15.805,29 | -3,79 | 15.801,50 |
| SANTA MARIA DI LICODIA | CT | 28.311.000,00 | 0,100 | 19,15 | 9.347,46 | -2,24 | 9.345,22 |
| SANTA VENERINA | CT | 40.333.000,00 | 0,400 | 109,13 | 53.267,14 | -12,77 | 53.254,37 |
| SCORDIA | CT | 65.851.000,00 | 0,000 | 0,00 | 0,00 | 0,00 | 0,00 |
| TRECASTAGNI | CT | 58.828.000,00 | 0,380 | 151,21 | 73.808,52 | -17,69 | 73.790,83 |
| TREMESTIERI ETNEO | CT | 194.171.000,00 | 0,300 | 394,02 | 192.328,84 | -46,09 | 192.282,75 |
| VALVERDE | CT | 54.398.000,00 | 0,500 | 183,98 | 89.803,19 | -21,53 | 89.781,66 |
| VIAGRANDE | CT | 49.853.000,00 | 0,500 | 168,61 | 82.300,05 | -19,72 | 82.280,33 |
| VIZZINI | CT | 28.936.000,00 | 0,000 | 0,00 | 0,00 | 0,00 | 0,00 |
| ZAFFERANA ETNEA | CT | 46.492.000,00 | 0,500 | 157,24 | 76.751,53 | -18,39 | 76.733,14 |
| AGIRA | EN | 33.371.000,00 | 0,000 | 0,00 | 0,00 | 0,00 | 0,00 |
| AIDONE | EN | 21.408.000,00 | 0,000 | 0,00 | 0,00 | 0,00 | 0,00 |
| ASSORO | EN | 22.285.000,00 | 0,000 | 0,00 | 0,00 | 0,00 | 0,00 |
| BARRAFRANCA | EN | 42.715.000,00 | 0,000 | 0,00 | 0,00 | 0,00 | 0,00 |
| CALASCIBETTA | EN | 25.707.000,00 | 0,000 | 0,00 | 0,00 | 0,00 | 0,00 |
| CATENANUOVA | EN | 19.639.000,00 | 0,500 | 66,42 | 32.421,14 | -7,77 | 32.413,37 |
| CENTURIPÉ | EN | 25.006.000,00 | 0,400 | 67,66 | 33.025,01 | -7,91 | 33.017,10 |
| CERAMI | EN | 8.413.000,00 | 0,000 | 0,00 | 0,00 | 0,00 | 0,00 |
| ENNA | EN | 248.899.000,00 | 0,100 | 168,36 | 82.179,21 | -19,70 | 82.159,51 |
| GAGLIANO CASTELFERRATO | EN | 17.676.000,00 | 0,000 | 0,00 | 0,00 | 0,00 | 0,00 |
| LEONFORTE | EN | 54.519.000,00 | 0,500 | 184,39 | 90.002,94 | -21,57 | 89.981,37 |
| NICOSIA | EN | 70.943.000,00 | 0,000 | 0,00 | 0,00 | 0,00 | 0,00 |

XV LEGISLATURA - DISEGNI DI LEGGE E RELAZIONI - DOCUMENTI

| DENOMINAZIONE ENTE | SIGLA PROVINCIA | REDDITO IMPONIBILE I.R.P.E.F. 2002 DEFINITIVO | ALIQUOTE ANNO 2005 (1) | PARAMETRO A MILIONE | ASSEGNAZIONE TEORICA SPETTANTE 1° e 2° rata per €.488.000.000 | CONGUAGLI | PRIMA E SECONDA RATA EROGATE (2) |
|---------------------------|-----------------|---|------------------------|---------------------|---|-----------|----------------------------------|
| NISSORIA | EN | 12.062.000,00 | 0,000 | 0,00 | 0,00 | 0,00 | 0,00 |
| PIAZZA ARMERINA | EN | 129.730.000,00 | 0,000 | 0,00 | 0,00 | 0,00 | 0,00 |
| PIETRAPERZIA | EN | 28.689.000,00 | 0,200 | 38,81 | 18.944,54 | -4,54 | 18.940,00 |
| REGALBUTO | EN | 33.262.000,00 | 0,000 | 0,00 | 0,00 | 0,00 | 0,00 |
| SPERLINGA | EN | 4.066.000,00 | 0,000 | 0,00 | 0,00 | 0,00 | 0,00 |
| TROINA | EN | 45.118.000,00 | 0,000 | 0,00 | 0,00 | 0,00 | 0,00 |
| VALGUARNERA CAROPEPE | EN | 35.166.000,00 | 0,100 | 23,79 | 11.610,79 | -2,78 | 11.608,01 |
| VILLAROSA | EN | 26.301.000,00 | 0,000 | 0,00 | 0,00 | 0,00 | 0,00 |
| ACQUEDOLCI | ME | 29.046.000,00 | 0,000 | 0,00 | 0,00 | 0,00 | 0,00 |
| ALCARA LI FUSI | ME | 10.649.000,00 | 0,500 | 36,02 | 17.579,95 | -4,22 | 17.575,73 |
| ALI' | ME | 4.473.000,00 | 0,500 | 15,13 | 7.384,27 | -1,77 | 7.382,50 |
| ALI' TERME | ME | 16.375.000,00 | 0,500 | 55,38 | 27.032,74 | -6,48 | 27.026,26 |
| ANTILLO | ME | 5.980.000,00 | 0,500 | 20,22 | 9.872,11 | -2,37 | 9.869,74 |
| BARCELLONA POZZO DI GOTTO | ME | 235.252.000,00 | 0,500 | 795,64 | 388.366,83 | -93,07 | 388.273,76 |
| BASICO' | ME | 3.218.000,00 | 0,500 | 10,88 | 5.312,45 | -1,27 | 5.311,18 |
| BROLO | ME | 33.639.000,00 | 0,000 | 0,00 | 0,00 | 0,00 | 0,00 |
| CAPIZZI | ME | 10.258.000,00 | 0,000 | 0,00 | 0,00 | 0,00 | 0,00 |
| CAPO D'ORLANDO | ME | 89.121.000,00 | 0,500 | 301,42 | 147.125,80 | -35,26 | 147.090,54 |
| CAPRI LEONE | ME | 20.673.000,00 | 0,200 | 27,97 | 13.651,24 | -3,27 | 13.647,97 |
| CARONIA | ME | 17.721.000,00 | 0,200 | 23,97 | 11.701,91 | -2,80 | 11.699,11 |
| CASALVECCHIO SICULO | ME | 5.935.000,00 | 0,500 | 20,07 | 9.797,82 | -2,35 | 9.795,47 |
| CASTEL DI LUCIO | ME | 5.747.000,00 | 0,000 | 0,00 | 0,00 | 0,00 | 0,00 |
| CASTELL'UMBERTO | ME | 16.462.000,00 | 0,500 | 55,68 | 27.176,37 | -6,52 | 27.169,85 |
| CASTEL MOLA | ME | 6.093.000,00 | 0,500 | 20,61 | 10.058,66 | -2,41 | 10.056,25 |
| CASTROREALE | ME | 16.916.000,00 | 0,200 | 22,88 | 11.170,35 | -2,68 | 11.167,67 |
| CESARO' | ME | 11.469.000,00 | 0,000 | 0,00 | 0,00 | 0,00 | 0,00 |
| CONDRO' | ME | 2.599.000,00 | 0,500 | 8,79 | 4.290,57 | -1,03 | 4.289,54 |
| FALCONE | ME | 13.828.000,00 | 0,400 | 37,41 | 18.262,41 | -4,38 | 18.258,03 |
| FICARRA | ME | 11.821.000,00 | 0,300 | 23,99 | 11.708,86 | -2,81 | 11.706,05 |
| FIUMEDINISI | ME | 6.309.000,00 | 0,500 | 21,34 | 10.415,24 | -2,49 | 10.412,75 |
| FLORESTA | ME | 3.424.000,00 | 0,300 | 6,95 | 3.391,51 | -0,81 | 3.390,70 |
| FONDACHELLI-FANTINA | ME | 7.536.000,00 | 0,200 | 10,19 | 4.976,33 | -1,19 | 4.975,14 |
| FORZA D'AGRO' | ME | 4.591.000,00 | 0,200 | 6,21 | 3.031,63 | -0,72 | 3.030,91 |
| FRANCAVILLA DI SICILIA | ME | 22.714.000,00 | 0,000 | 0,00 | 0,00 | 0,00 | 0,00 |
| FRAZZANO' | ME | 3.986.000,00 | 0,500 | 13,48 | 6.580,31 | -1,58 | 6.578,73 |
| FURCI SICULO | ME | 22.507.000,00 | 0,500 | 76,12 | 37.155,79 | -8,91 | 37.146,88 |
| FURNARI | ME | 18.075.000,00 | 0,500 | 61,13 | 29.839,19 | -7,15 | 29.832,04 |
| GAGGI | ME | 13.056.000,00 | 0,500 | 44,16 | 21.553,56 | -5,17 | 21.548,39 |
| GALATI MAMERTINO | ME | 17.843.000,00 | 0,500 | 60,35 | 29.456,20 | -7,06 | 29.449,14 |
| GALLODORO | ME | 1.962.000,00 | 0,500 | 6,64 | 3.238,98 | -0,78 | 3.238,20 |
| GIARDINI NAXOS | ME | 55.420.000,00 | 0,500 | 187,44 | 91.490,35 | -21,92 | 91.468,43 |
| GIOIOSA MAREA | ME | 50.006.000,00 | 0,000 | 0,00 | 0,00 | 0,00 | 0,00 |
| GRANITI | ME | 8.476.000,00 | 0,200 | 11,47 | 5.597,06 | -1,34 | 5.595,72 |
| GUALTIERI SICAMINO' | ME | 10.282.000,00 | 0,400 | 27,82 | 13.579,27 | -3,25 | 13.576,02 |
| ITALA | ME | 9.579.000,00 | 0,500 | 32,40 | 15.813,53 | -3,79 | 15.809,74 |
| LENI | ME | 4.140.000,00 | 0,400 | 11,20 | 5.467,63 | -1,31 | 5.466,32 |
| LETOJANNI | ME | 19.394.000,00 | 0,500 | 65,59 | 32.016,68 | -7,68 | 32.009,00 |
| LIBRIZZI | ME | 9.870.000,00 | 0,500 | 33,38 | 16.293,94 | -3,91 | 16.290,03 |
| LIMINA | ME | 3.669.000,00 | 0,500 | 12,41 | 6.056,98 | -1,45 | 6.055,53 |
| LIPARI | ME | 71.816.000,00 | 0,000 | 0,00 | 0,00 | 0,00 | 0,00 |
| LONGI | ME | 8.807.000,00 | 0,000 | 0,00 | 0,00 | 0,00 | 0,00 |
| MALFA | ME | 4.993.000,00 | 0,300 | 10,13 | 4.945,63 | -1,19 | 4.944,44 |
| MALVAGNA | ME | 5.171.000,00 | 0,500 | 17,49 | 8.536,57 | -2,05 | 8.534,52 |
| MANDANICI | ME | 3.774.000,00 | 0,300 | 7,66 | 3.738,20 | -0,90 | 3.737,30 |
| MAZZARRA' SANT'ANDREA | ME | 7.728.000,00 | 0,400 | 20,91 | 10.206,24 | -2,44 | 10.203,80 |
| MER' | ME | 10.698.000,00 | 0,400 | 28,95 | 14.128,67 | -3,38 | 14.125,29 |
| MESSINA | ME | 2.080.422.000,00 | 0,500 | 7.036,17 | 3.434.474,08 | -823,08 | 3.433.651,00 |
| MILAZZO | ME | 249.630.000,00 | 0,400 | 675,42 | 329.682,25 | -79,01 | 329.603,24 |
| MILITELLO ROSMARINO | ME | 7.574.000,00 | 0,500 | 25,62 | 12.503,57 | -3,00 | 12.500,57 |
| MIRTO | ME | 6.118.000,00 | 0,500 | 20,69 | 10.099,92 | -2,42 | 10.097,50 |
| MISTRETTA | ME | 31.984.000,00 | 0,100 | 21,63 | 10.560,19 | -2,54 | 10.557,65 |
| MOIO ALCANTARA | ME | 4.009.000,00 | 0,500 | 13,56 | 6.618,27 | -1,58 | 6.616,69 |
| MONFORTE SAN GIORGIO | ME | 14.118.000,00 | 0,500 | 47,75 | 23.306,76 | -5,58 | 23.301,18 |
| MONGIUFFI MELIA | ME | 4.599.000,00 | 0,000 | 0,00 | 0,00 | 0,00 | 0,00 |
| MONTAGNAREALE | ME | 8.933.000,00 | 0,200 | 12,08 | 5.898,83 | -1,41 | 5.897,42 |
| MONTALBANO ELICONA | ME | 12.338.000,00 | 0,500 | 41,73 | 20.368,24 | -4,88 | 20.363,36 |
| MOTTA CAMASTRA | ME | 3.751.000,00 | 0,500 | 12,69 | 6.192,36 | -1,49 | 6.190,87 |
| MOTTA D'AFFERMO | ME | 4.660.000,00 | 0,000 | 0,00 | 0,00 | 0,00 | 0,00 |
| NASO | ME | 22.408.000,00 | 0,500 | 75,79 | 36.992,35 | -8,86 | 36.983,49 |
| NIZZA DI SICILIA | ME | 20.769.000,00 | 0,500 | 70,24 | 34.286,59 | -8,21 | 34.278,38 |
| NOVARA DI SICILIA | ME | 10.452.000,00 | 0,500 | 35,35 | 17.254,73 | -4,13 | 17.250,60 |
| OLIVERI | ME | 10.489.000,00 | 0,500 | 35,47 | 17.315,81 | -4,15 | 17.311,66 |
| PACE DEL MELA | ME | 36.734.000,00 | 0,400 | 99,39 | 48.513,99 | -11,63 | 48.502,36 |
| PAGLIARA | ME | 6.760.000,00 | 0,500 | 22,86 | 11.159,77 | -2,67 | 11.157,10 |
| PATTI | ME | 89.201.000,00 | 0,200 | 120,67 | 58.903,15 | -14,12 | 58.889,03 |
| PETTINEO | ME | 7.099.000,00 | 0,000 | 0,00 | 0,00 | 0,00 | 0,00 |
| PIRAINO | ME | 24.055.000,00 | 0,500 | 81,36 | 39.711,31 | -9,52 | 39.701,79 |

XV LEGISLATURA - DISEGNI DI LEGGE E RELAZIONI - DOCUMENTI

| DENOMINAZIONE ENTE | SIGLA PROVINCIA | REDDITO IMPONIBILE I.R.P.E.F. 2002 DEFINITIVO | ALIQUOTE ANNO 2005 (1) | PARAMETRO A MILIONE | ASSEGNAZIONE TEORICA SPETTANTE 1° e 2° rata per €.488.000.000 | CONGUAGLI | PRIMA E SECONDA RATA EROGATE (2) |
|---------------------------|-----------------|---|------------------------|---------------------|---|-----------|----------------------------------|
| RACCUJA | ME | 9.030.000,00 | 0,000 | 0,00 | 0,00 | 0,00 | 0,00 |
| RBITANO | ME | 4.720.000,00 | 0,500 | 15,96 | 7.792,03 | -1,87 | 7.790,16 |
| ROCCAFIORITA | ME | 1.390.000,00 | 0,500 | 4,70 | 2.294,69 | -0,55 | 2.294,14 |
| ROCCALUMERA | ME | 25.985.000,00 | 0,500 | 87,88 | 42.897,46 | -10,28 | 42.887,18 |
| ROCCAVALDINA | ME | 5.875.000,00 | 0,500 | 19,87 | 9.698,77 | -2,33 | 9.696,44 |
| ROCCELLA VALDEMONE | ME | 4.445.000,00 | 0,500 | 15,03 | 7.338,04 | -1,75 | 7.336,29 |
| RODI MILICI | ME | 12.257.000,00 | 0,200 | 16,58 | 8.093,80 | -1,93 | 8.091,87 |
| ROMETTA | ME | 39.572.000,00 | 0,500 | 133,84 | 65.327,61 | -15,65 | 65.311,96 |
| SAN FILIPPO DEL MELA | ME | 41.584.000,00 | 0,500 | 140,64 | 68.649,14 | -16,45 | 68.632,69 |
| SAN FRATELLO | ME | 17.462.000,00 | 0,500 | 59,06 | 28.827,22 | -6,91 | 28.820,31 |
| SAN MARCO D'ALUNZIO | ME | 13.355.000,00 | 0,400 | 36,13 | 17.637,73 | -4,22 | 17.633,51 |
| SAN PIER NICETO | ME | 13.720.000,00 | 0,200 | 18,56 | 9.059,89 | -2,18 | 9.057,71 |
| SAN PIERO PATTI | ME | 17.666.000,00 | 0,500 | 59,75 | 29.164,00 | -6,99 | 29.157,01 |
| SAN SALVATORE DI FITALIA | ME | 7.578.000,00 | 0,500 | 25,63 | 12.510,17 | -2,99 | 12.507,18 |
| SANTA DOMENICA VITTORIA | ME | 6.497.000,00 | 0,000 | 0,00 | 0,00 | 0,00 | 0,00 |
| SANT'AGATA DI MILITELLO | ME | 84.798.000,00 | 0,500 | 286,79 | 139.989,16 | -33,55 | 139.955,61 |
| SANT'ALESSIO SICULO | ME | 10.189.000,00 | 0,000 | 0,00 | 0,00 | 0,00 | 0,00 |
| SANTA LUCIA DEL MELA | ME | 22.091.000,00 | 0,400 | 59,77 | 29.175,22 | -6,99 | 29.168,23 |
| SANTA MARINA SALINA | ME | 5.328.000,00 | 0,400 | 14,42 | 7.036,60 | -1,69 | 7.034,91 |
| SANT'ANGELO DI BROLO | ME | 19.801.000,00 | 0,400 | 53,57 | 26.150,85 | -6,27 | 26.144,58 |
| SANTA TERESA DI RIVA | ME | 65.397.000,00 | 0,500 | 221,18 | 107.960,93 | -25,87 | 107.935,06 |
| SAN TEODORO | ME | 7.024.000,00 | 0,000 | 0,00 | 0,00 | 0,00 | 0,00 |
| SANTO STEFANO DI CAMASTRA | ME | 27.497.000,00 | 0,500 | 93,00 | 45.393,55 | -10,88 | 45.382,67 |
| SAPONARA | ME | 21.203.000,00 | 0,500 | 71,71 | 35.003,07 | -8,39 | 34.994,68 |
| SAVOCA | ME | 8.408.000,00 | 0,500 | 28,44 | 13.880,39 | -3,33 | 13.877,06 |
| SCALETTA ZANCLEA | ME | 14.927.000,00 | 0,500 | 50,48 | 24.642,30 | -5,90 | 24.636,40 |
| SINAGRA | ME | 15.963.000,00 | 0,200 | 21,60 | 10.541,03 | -2,52 | 10.538,51 |
| SPADAFORA | ME | 31.920.000,00 | 0,500 | 107,96 | 52.695,28 | -12,63 | 52.682,65 |
| TAORMINA | ME | 91.695.000,00 | 0,500 | 310,12 | 151.375,10 | -36,27 | 151.338,83 |
| TERME VIGLIATORE | ME | 35.394.000,00 | 0,000 | 0,00 | 0,00 | 0,00 | 0,00 |
| TORREGROTTA | ME | 33.647.000,00 | 0,000 | 0,00 | 0,00 | 0,00 | 0,00 |
| TORRENOVA | ME | 19.560.000,00 | 0,300 | 39,69 | 19.374,43 | -4,64 | 19.369,79 |
| TORTORICI | ME | 32.527.000,00 | 0,200 | 44,00 | 21.478,93 | -5,14 | 21.473,79 |
| TRIPOLI | ME | 5.375.000,00 | 0,400 | 14,54 | 7.098,68 | -1,71 | 7.096,97 |
| TUSA | ME | 18.240.000,00 | 0,000 | 0,00 | 0,00 | 0,00 | 0,00 |
| UCRIA | ME | 8.450.000,00 | 0,500 | 28,58 | 13.949,72 | -3,34 | 13.946,38 |
| VALDINA | ME | 6.719.000,00 | 0,000 | 0,00 | 0,00 | 0,00 | 0,00 |
| VENETICO | ME | 21.172.000,00 | 0,000 | 0,00 | 0,00 | 0,00 | 0,00 |
| VILLAFRANCA TIRRENA | ME | 60.420.000,00 | 0,200 | 81,74 | 39.897,86 | -9,56 | 39.888,30 |
| ALIA | PA | 14.902.000,00 | 0,500 | 50,40 | 24.601,03 | -5,89 | 24.595,14 |
| ALIMENA | PA | 10.583.000,00 | 0,000 | 0,00 | 0,00 | 0,00 | 0,00 |
| ALIMINUSA | PA | 5.145.000,00 | 0,000 | 0,00 | 0,00 | 0,00 | 0,00 |
| ALTAVILLA MILICIA | PA | 28.998.000,00 | 0,500 | 98,07 | 47.871,48 | -11,47 | 47.860,01 |
| ALTOFONTE | PA | 52.585.000,00 | 0,000 | 0,00 | 0,00 | 0,00 | 0,00 |
| BAGHERIA | PA | 254.386.000,00 | 0,300 | 516,21 | 251.972,57 | -60,39 | 251.912,18 |
| BALESTRATE | PA | 23.986.000,00 | 0,000 | 0,00 | 0,00 | 0,00 | 0,00 |
| BAUCINA | PA | 6.738.000,00 | 0,400 | 18,23 | 8.898,76 | -2,13 | 8.896,63 |
| BELMONTE MEZZAGNO | PA | 37.088.000,00 | 0,000 | 0,00 | 0,00 | 0,00 | 0,00 |
| BISACQUINO | PA | 20.837.000,00 | 0,500 | 70,47 | 34.398,86 | -8,25 | 34.390,61 |
| BLUFI | PA | 5.904.000,00 | 0,000 | 0,00 | 0,00 | 0,00 | 0,00 |
| BOLOGNETTA | PA | 14.949.000,00 | 0,200 | 20,22 | 9.871,45 | -2,37 | 9.869,08 |
| BOMPIETRO | PA | 10.199.000,00 | 0,000 | 0,00 | 0,00 | 0,00 | 0,00 |
| BORGETTO | PA | 18.999.000,00 | 0,200 | 25,70 | 12.545,84 | -3,01 | 12.542,83 |
| CACCAMO | PA | 32.527.000,00 | 0,500 | 110,01 | 53.697,34 | -12,87 | 53.684,47 |
| CALTAVUTURO | PA | 18.367.000,00 | 0,400 | 49,70 | 24.256,99 | -5,81 | 24.251,18 |
| CAMPOFELICE DI FITALIA | PA | 1.912.000,00 | 0,200 | 2,59 | 1.262,58 | -0,30 | 1.262,28 |
| CAMPOFELICE DI ROCCELLA | PA | 30.878.000,00 | 0,200 | 41,77 | 20.390,04 | -4,89 | 20.385,15 |
| CAMPOFIORITO | PA | 6.038.000,00 | 0,000 | 0,00 | 0,00 | 0,00 | 0,00 |
| CAMPORALE | PA | 13.485.000,00 | 0,000 | 0,00 | 0,00 | 0,00 | 0,00 |
| CAPACI | PA | 48.694.000,00 | 0,500 | 164,69 | 80.386,71 | -19,26 | 80.367,45 |
| CARINI | PA | 120.955.000,00 | 0,200 | 163,63 | 79.871,65 | -19,15 | 79.852,50 |
| CASTELBUONO | PA | 48.180.000,00 | 0,200 | 65,18 | 31.815,26 | -7,62 | 31.807,64 |
| CASTELDACCIA | PA | 44.969.000,00 | 0,000 | 0,00 | 0,00 | 0,00 | 0,00 |
| CASTELLANA SICULA | PA | 20.063.000,00 | 0,000 | 0,00 | 0,00 | 0,00 | 0,00 |
| CASTRONUOVO DI SICILIA | PA | 12.207.000,00 | 0,100 | 8,26 | 4.030,39 | -0,96 | 4.029,43 |
| CEFALA' DIANA | PA | 3.666.000,00 | 0,000 | 0,00 | 0,00 | 0,00 | 0,00 |
| CEFALU' | PA | 104.510.000,00 | 0,200 | 141,38 | 69.012,32 | -16,54 | 68.995,78 |
| CEBIDA | PA | 20.022.000,00 | 0,000 | 0,00 | 0,00 | 0,00 | 0,00 |
| CHIUSA SCLAFANI | PA | 14.347.000,00 | 0,300 | 29,11 | 14.210,89 | -3,41 | 14.207,48 |
| CIMINNA | PA | 13.383.000,00 | 0,000 | 0,00 | 0,00 | 0,00 | 0,00 |
| CINISI | PA | 54.479.000,00 | 0,400 | 147,40 | 71.949,53 | -17,25 | 71.932,28 |
| COLLESANO | PA | 21.320.000,00 | 0,200 | 28,84 | 14.078,49 | -3,38 | 14.075,11 |
| CONTESSA ENTELLINA | PA | 7.246.000,00 | 0,400 | 19,61 | 9.569,68 | -2,30 | 9.567,38 |
| CORLEONE | PA | 54.125.000,00 | 0,000 | 0,00 | 0,00 | 0,00 | 0,00 |
| FICARAZZI | PA | 42.154.000,00 | 0,400 | 114,05 | 55.672,10 | -13,34 | 55.658,76 |
| GANGI | PA | 32.803.000,00 | 0,000 | 0,00 | 0,00 | 0,00 | 0,00 |
| GERACI SICULO | PA | 12.702.000,00 | 0,000 | 0,00 | 0,00 | 0,00 | 0,00 |

XV LEGISLATURA - DISEGNI DI LEGGE E RELAZIONI - DOCUMENTI

| DENOMINAZIONE ENTE | SIGLA PROVIN CIA | REDDITO IMPONIBILE I.R.P.E.F. 2002 DEFINITIVO | ALIQUOTE ANNO 2005 (1) | PARAMETRO A MILIONE | ASSEGNAZIONE TEORICA SPETTANTE 1° e 2° rata per €.488.000.000 | CONGUAGLI | PRIMA E SECONDA RATA EROGATE (2) |
|---------------------------|------------------------|--|------------------------------|---------------------------|---|-----------|---|
| GIARDINELLO | PA | 8.101.000,00 | 0,500 | 27,40 | 13.373,57 | -3,21 | 13.370,36 |
| GIULIANA | PA | 11.260.000,00 | 0,500 | 38,08 | 18.588,62 | -4,45 | 18.584,17 |
| GODRANO | PA | 4.615.000,00 | 0,500 | 15,61 | 7.618,69 | -1,83 | 7.616,86 |
| GRATTERI | PA | 4.624.000,00 | 0,500 | 15,64 | 7.633,55 | -1,83 | 7.631,72 |
| ISNELLO | PA | 8.927.000,00 | 0,200 | 12,08 | 5.894,87 | -1,41 | 5.893,46 |
| ISOLA DELLE FEMMINE | PA | 32.470.000,00 | 0,500 | 109,82 | 53.603,24 | -12,84 | 53.590,40 |
| LASCARI | PA | 15.491.000,00 | 0,500 | 52,39 | 25.573,39 | -6,13 | 25.567,26 |
| LERCARA FRIDDI | PA | 31.166.000,00 | 0,000 | 0,00 | 0,00 | 0,00 | 0,00 |
| MARINEO | PA | 29.951.000,00 | 0,000 | 0,00 | 0,00 | 0,00 | 0,00 |
| MEZZOJUSO | PA | 11.455.000,00 | 0,500 | 38,74 | 18.910,54 | -4,54 | 18.906,00 |
| MISILMERI | PA | 98.956.000,00 | 0,000 | 0,00 | 0,00 | 0,00 | 0,00 |
| MONREALE | PA | 168.198.000,00 | 0,000 | 0,00 | 0,00 | 0,00 | 0,00 |
| MONTELEPRE | PA | 31.561.000,00 | 0,300 | 64,05 | 31.261,57 | -7,49 | 31.254,08 |
| MONTEMAGGIORE BELSITO | PA | 16.305.000,00 | 0,200 | 22,06 | 10.766,87 | -2,58 | 10.764,29 |
| PALAZZO ADRIANO | PA | 13.166.000,00 | 0,000 | 0,00 | 0,00 | 0,00 | 0,00 |
| PALERMO | PA | 5.504.420.000,00 | 0,200 | 7.446,57 | 3.634.798,66 | -871,08 | 3.633.927,58 |
| PARTINICO | PA | 136.826.000,00 | 0,000 | 0,00 | 0,00 | 0,00 | 0,00 |
| PETRALIA SOPRANA | PA | 22.433.000,00 | 0,000 | 0,00 | 0,00 | 0,00 | 0,00 |
| PETRALIA SOTTANA | PA | 26.126.000,00 | 0,000 | 0,00 | 0,00 | 0,00 | 0,00 |
| PIANA DEGLI ALBANESE | PA | 29.279.000,00 | 0,000 | 0,00 | 0,00 | 0,00 | 0,00 |
| POLIZZI GENEROSA | PA | 19.064.000,00 | 0,200 | 25,79 | 12.588,76 | -3,02 | 12.585,74 |
| POLLINA | PA | 18.107.000,00 | 0,500 | 61,24 | 29.892,02 | -7,16 | 29.884,86 |
| PRIZZI | PA | 24.750.000,00 | 0,000 | 0,00 | 0,00 | 0,00 | 0,00 |
| ROCCAMENA | PA | 5.521.000,00 | 0,500 | 18,67 | 9.114,37 | -2,18 | 9.112,19 |
| ROCCAPALUMBA | PA | 11.413.000,00 | 0,400 | 30,88 | 15.072,97 | -3,62 | 15.069,35 |
| SAN CIPIRELLO | PA | 17.152.000,00 | 0,000 | 0,00 | 0,00 | 0,00 | 0,00 |
| SAN GIUSEPPE JATO | PA | 27.690.000,00 | 0,500 | 93,65 | 45.712,16 | -10,96 | 45.701,20 |
| SAN MAURO CASTELVERDE | PA | 9.079.000,00 | 0,500 | 30,71 | 14.988,11 | -3,60 | 14.984,51 |
| SANTA CRISTINA GELA | PA | 3.990.000,00 | 0,400 | 10,80 | 5.269,53 | -1,26 | 5.268,27 |
| SANTA FLAVIA | PA | 43.988.000,00 | 0,200 | 59,51 | 29.047,12 | -6,96 | 29.040,16 |
| SCIARA | PA | 9.977.000,00 | 0,000 | 0,00 | 0,00 | 0,00 | 0,00 |
| SCILLATO | PA | 3.599.000,00 | 0,000 | 0,00 | 0,00 | 0,00 | 0,00 |
| SCLAFANI BAGNI | PA | 2.801.000,00 | 0,000 | 0,00 | 0,00 | 0,00 | 0,00 |
| TERMINI IMERESE | PA | 167.650.000,00 | 0,400 | 453,61 | 221.412,61 | -53,06 | 221.359,55 |
| TERRASINI | PA | 47.757.000,00 | 0,200 | 64,61 | 31.535,94 | -7,55 | 31.528,39 |
| TORRETTA | PA | 15.679.000,00 | 0,500 | 53,03 | 25.883,75 | -6,20 | 25.877,55 |
| TRABIA | PA | 42.795.000,00 | 0,000 | 0,00 | 0,00 | 0,00 | 0,00 |
| TRAPPETO | PA | 10.133.000,00 | 0,000 | 0,00 | 0,00 | 0,00 | 0,00 |
| USTICA | PA | 7.702.000,00 | 0,000 | 0,00 | 0,00 | 0,00 | 0,00 |
| VALLEDOLMO | PA | 13.520.000,00 | 0,000 | 0,00 | 0,00 | 0,00 | 0,00 |
| VENTIMIGLIA DI SICILIA | PA | 6.952.000,00 | 0,400 | 18,81 | 9.181,40 | -2,20 | 9.179,20 |
| VICARI | PA | 12.483.000,00 | 0,000 | 0,00 | 0,00 | 0,00 | 0,00 |
| VILLABATE | PA | 79.282.000,00 | 0,500 | 268,14 | 130.883,05 | -31,37 | 130.851,68 |
| VILLAFRATI | PA | 14.662.000,00 | 0,100 | 9,92 | 4.840,97 | -1,16 | 4.839,81 |
| ACATE | RG | 30.485.000,00 | 0,000 | 0,00 | 0,00 | 0,00 | 0,00 |
| CHIARAMONTE GULFI | RG | 35.805.000,00 | 0,000 | 0,00 | 0,00 | 0,00 | 0,00 |
| COMISO | RG | 137.558.000,00 | 0,000 | 0,00 | 0,00 | 0,00 | 0,00 |
| GIARRATANA | RG | 20.255.000,00 | 0,500 | 68,50 | 33.438,06 | -8,01 | 33.430,05 |
| ISPICA | RG | 74.683.000,00 | 0,500 | 252,58 | 123.290,76 | -29,54 | 123.261,22 |
| MODICA | RG | 307.692.000,00 | 0,000 | 0,00 | 0,00 | 0,00 | 0,00 |
| MONTEROSSO ALMO | RG | 17.128.000,00 | 0,500 | 57,93 | 28.275,84 | -6,78 | 28.269,06 |
| POZZALLO | RG | 95.506.000,00 | 0,400 | 258,41 | 126.133,21 | -30,23 | 126.102,98 |
| RAGUSA | RG | 566.047.000,00 | 0,100 | 382,88 | 186.892,25 | -44,78 | 186.847,47 |
| SANTA CROCE CAMERINA | RG | 38.858.000,00 | 0,000 | 0,00 | 0,00 | 0,00 | 0,00 |
| SCICLI | RG | 134.608.000,00 | 0,400 | 364,20 | 177.774,58 | -42,60 | 177.731,98 |
| VITTORIA | RG | 229.584.000,00 | 0,500 | 776,47 | 379.009,79 | -90,83 | 378.918,96 |
| AUGUSTA | SR | 279.278.000,00 | 0,000 | 0,00 | 0,00 | 0,00 | 0,00 |
| AVOLA | SR | 156.063.000,00 | 0,000 | 0,00 | 0,00 | 0,00 | 0,00 |
| BUCCHERI | SR | 14.155.000,00 | 0,000 | 0,00 | 0,00 | 0,00 | 0,00 |
| BUSCEMI | SR | 6.929.000,00 | 0,500 | 23,43 | 11.438,77 | -2,74 | 11.436,03 |
| CANICATTI BAGNI | SR | 38.941.000,00 | 0,400 | 105,36 | 51.428,74 | -12,32 | 51.416,42 |
| CARLENTINI | SR | 101.367.000,00 | 0,500 | 342,83 | 167.342,17 | -40,10 | 167.302,07 |
| CASSARO | SR | 4.860.000,00 | 0,000 | 0,00 | 0,00 | 0,00 | 0,00 |
| FERLA | SR | 12.785.000,00 | 0,500 | 43,24 | 21.106,18 | -5,06 | 21.101,12 |
| FLORIDIA | SR | 111.877.000,00 | 0,000 | 0,00 | 0,00 | 0,00 | 0,00 |
| FRANCOFONTE | SR | 44.762.000,00 | 0,500 | 159,39 | 73.895,55 | -17,71 | 73.877,84 |
| LENTINI | SR | 124.512.000,00 | 0,350 | 294,78 | 143.885,84 | -34,49 | 143.851,35 |
| MELILLI | SR | 74.717.000,00 | 0,000 | 0,00 | 0,00 | 0,00 | 0,00 |
| NOTO | SR | 128.834.000,00 | 0,400 | 348,58 | 170.148,95 | -40,78 | 170.108,17 |
| PACHINO | SR | 85.038.000,00 | 0,500 | 287,61 | 140.385,37 | -33,64 | 140.351,73 |
| PALAZZOLO ACREIDE | SR | 54.150.000,00 | 0,500 | 183,14 | 89.393,77 | -21,43 | 89.372,34 |
| PORTOPALO DI CAPO PASSERO | SR | 11.133.000,00 | 0,200 | 15,06 | 7.351,59 | -1,76 | 7.349,83 |
| PRIOLO GARGALLO | SR | 70.235.000,00 | 0,000 | 0,00 | 0,00 | 0,00 | 0,00 |
| ROSOLINI | SR | 89.673.000,00 | 0,000 | 0,00 | 0,00 | 0,00 | 0,00 |
| SIRACUSA | SR | 1.000.266.000,00 | 0,500 | 3.382,99 | 1.651.293,65 | -395,74 | 1.650.897,91 |
| SOLARINO | SR | 38.710.000,00 | 0,200 | 52,37 | 25.561,83 | -6,13 | 25.555,70 |
| SORTINO | SR | 53.300.000,00 | 0,100 | 36,05 | 17.598,11 | -4,22 | 17.593,89 |

XV LEGISLATURA - DISEGNI DI LEGGE E RELAZIONI - DOCUMENTI

| DENOMINAZIONE ENTE | SIGLA PROVIN CIA | REDDITO IMPONIBILE I.R.P.E.F. 2002 DEFINITIVO | ALIQUOTE ANNO 2005 (1) | PARAMETRO A MILIONE | ASSEGNAZIONE TEORICA SPETTANTE 1° e 2° rata per €.488.000.000 | CONGUAGLI | PRIMA E SECONDA RATA EROGATE (2) |
|-------------------------|------------------------|--|------------------------------|---------------------------|---|-----------|---|
| ALCAMO | TP | 237.051.000,00 | 0,200 | 320,69 | 156.534,69 | -37,52 | 156.497,17 |
| BUSETO PALIZZOLO | TP | 15.081.000,00 | 0,500 | 51,01 | 24.896,53 | -5,96 | 24.890,57 |
| CALATAFIMI | TP | 38.363.000,00 | 0,500 | 129,75 | 63.331,74 | -15,18 | 63.316,56 |
| CAMPOBELLO DI MAZARA | TP | 52.044.000,00 | 0,500 | 176,02 | 85.917,08 | -20,59 | 85.896,49 |
| CASTELLAMMARE DEL GOLFO | TP | 74.674.000,00 | 0,150 | 75,77 | 36.982,78 | -8,87 | 36.973,91 |
| CASTELVETRANO | TP | 174.926.000,00 | 0,000 | 0,00 | 0,00 | 0,00 | 0,00 |
| CUSTOMACI | TP | 24.591.000,00 | 0,200 | 33,27 | 16.238,46 | -3,89 | 16.234,57 |
| ERICE | TP | 227.820.000,00 | 0,300 | 462,30 | 225.658,61 | -54,08 | 225.604,53 |
| FAVIGNANA | TP | 26.401.000,00 | 0,000 | 0,00 | 0,00 | 0,00 | 0,00 |
| GIBELLINA | TP | 24.371.000,00 | 0,500 | 82,42 | 40.232,98 | -9,64 | 40.223,34 |
| MARSALA | TP | 442.917.000,00 | 0,100 | 299,60 | 146.238,31 | -35,05 | 146.203,26 |
| MAZARA DEL VALLO | TP | 249.191.000,00 | 0,200 | 337,11 | 164.551,23 | -39,43 | 164.511,80 |
| PACICO | TP | 63.521.000,00 | 0,400 | 171,87 | 83.891,15 | -20,11 | 83.871,04 |
| PANTELLERIA | TP | 45.264.000,00 | 0,000 | 0,00 | 0,00 | 0,00 | 0,00 |
| PARTANNA | TP | 68.882.000,00 | 0,500 | 232,96 | 113.714,16 | -27,26 | 113.686,90 |
| PETROSINO | TP | 26.741.000,00 | 0,500 | 90,44 | 44.145,50 | -10,58 | 44.134,92 |
| POGGIOREALE | TP | 7.888.000,00 | 0,400 | 21,34 | 10.417,55 | -2,50 | 10.415,05 |
| SALAPARUTA | TP | 7.921.000,00 | 0,500 | 26,79 | 13.076,42 | -3,13 | 13.073,29 |
| SALEMI | TP | 58.230.000,00 | 0,000 | 0,00 | 0,00 | 0,00 | 0,00 |
| SANTA NINFA | TP | 25.008.000,00 | 0,200 | 33,83 | 16.513,82 | -3,95 | 16.509,87 |
| SAN VITO LO CAPO | TP | 20.094.000,00 | 0,200 | 27,18 | 13.268,91 | -3,18 | 13.265,73 |
| TRAPANI | TP | 506.690.000,00 | 0,500 | 1.713,67 | 836.471,48 | -200,46 | 836.271,02 |
| VALDERICE | TP | 73.767.000,00 | 0,200 | 99,79 | 48.711,43 | -11,67 | 48.699,76 |
| VITA | TP | 10.464.000,00 | 0,500 | 35,39 | 17.274,54 | -4,14 | 17.270,40 |
| ARBUS | CA | 38.726.000,00 | 0,100 | 26,19 | 12.786,20 | -3,06 | 12.783,14 |
| ARMUNGIA | CA | 2.561.000,00 | 0,000 | 0,00 | 0,00 | 0,00 | 0,00 |
| ASSEMINI | CA | 165.628.000,00 | 0,400 | 448,13 | 218.742,18 | -52,42 | 218.689,76 |
| BALLAO | CA | 4.190.000,00 | 0,000 | 0,00 | 0,00 | 0,00 | 0,00 |
| BARRALI | CA | 4.936.000,00 | 0,200 | 6,68 | 3.259,45 | -0,78 | 3.258,67 |
| BARUMINI | CA | 7.671.000,00 | 0,000 | 0,00 | 0,00 | 0,00 | 0,00 |
| BUGGERU | CA | 6.415.000,00 | 0,500 | 21,70 | 10.590,23 | -2,54 | 10.587,69 |
| BURCEI | CA | 11.248.000,00 | 0,500 | 38,04 | 18.568,81 | -4,45 | 18.564,36 |
| CAGLIARI | CA | 1.988.823.000,00 | 0,500 | 6.726,37 | 3.283.257,45 | -786,84 | 3.282.470,61 |
| CALASETTA | CA | 16.577.000,00 | 0,200 | 22,43 | 10.946,49 | -2,62 | 10.943,87 |
| CAPOTERRA | CA | 171.055.000,00 | 0,400 | 462,82 | 225.909,54 | -54,14 | 225.855,40 |
| CARBONIA | CA | 235.246.000,00 | 0,200 | 318,25 | 155.342,77 | -37,23 | 155.305,54 |
| CARLOFORTE | CA | 48.924.000,00 | 0,200 | 66,19 | 32.306,56 | -7,74 | 32.298,82 |
| CASTIADAS | CA | 5.631.000,00 | 0,000 | 0,00 | 0,00 | 0,00 | 0,00 |
| COLLINAS | CA | 5.134.000,00 | 0,000 | 0,00 | 0,00 | 0,00 | 0,00 |
| DECIMOMANNU | CA | 45.236.000,00 | 0,200 | 61,20 | 29.871,22 | -7,16 | 29.864,06 |
| DECIMOPUTZU | CA | 15.626.000,00 | 0,400 | 42,28 | 20.637,01 | -4,95 | 20.632,06 |
| DOLIANOVA | CA | 45.702.000,00 | 0,400 | 123,65 | 60.357,88 | -14,46 | 60.343,42 |
| DOMUS DE MARIA | CA | 8.485.000,00 | 0,000 | 0,00 | 0,00 | 0,00 | 0,00 |
| DOMUSNOVAS | CA | 38.675.000,00 | 0,000 | 0,00 | 0,00 | 0,00 | 0,00 |
| DONORI | CA | 10.800.000,00 | 0,200 | 14,61 | 7.131,69 | -1,71 | 7.129,98 |
| ELMAS | CA | 59.058.000,00 | 0,400 | 159,79 | 77.996,93 | -18,69 | 77.978,24 |
| FLUMINIMAGGIORE | CA | 15.671.000,00 | 0,200 | 21,20 | 10.348,22 | -2,48 | 10.345,74 |
| FURTEI | CA | 7.854.000,00 | 0,000 | 0,00 | 0,00 | 0,00 | 0,00 |
| GENURI | CA | 1.570.000,00 | 0,000 | 0,00 | 0,00 | 0,00 | 0,00 |
| GESICO | CA | 3.182.000,00 | 0,000 | 0,00 | 0,00 | 0,00 | 0,00 |
| GESTURI | CA | 4.615.000,00 | 0,000 | 0,00 | 0,00 | 0,00 | 0,00 |
| GIBA | CA | 10.651.000,00 | 0,000 | 0,00 | 0,00 | 0,00 | 0,00 |
| GONI | CA | 2.292.000,00 | 0,000 | 0,00 | 0,00 | 0,00 | 0,00 |
| GONNESA | CA | 31.773.000,00 | 0,500 | 107,46 | 52.452,60 | -12,57 | 52.440,03 |
| GONNOSPANADIGA | CA | 35.477.000,00 | 0,400 | 95,99 | 46.853,90 | -11,23 | 46.842,67 |
| GUAMAGGIORE | CA | 4.341.000,00 | 0,300 | 8,81 | 4.299,82 | -1,03 | 4.298,79 |
| GUASILA | CA | 11.964.000,00 | 0,200 | 16,19 | 7.900,33 | -1,89 | 7.898,44 |
| GUSPINI | CA | 78.851.000,00 | 0,500 | 266,68 | 130.171,53 | -31,20 | 130.140,33 |
| IGLESIAS | CA | 219.983.000,00 | 0,200 | 297,60 | 145.263,98 | -34,82 | 145.229,16 |
| LAS PLASSAS | CA | 872.000,00 | 0,000 | 0,00 | 0,00 | 0,00 | 0,00 |
| LUNAMATRONA | CA | 10.378.000,00 | 0,500 | 35,10 | 17.132,57 | -4,10 | 17.128,47 |
| MANDAS | CA | 12.672.000,00 | 0,300 | 25,71 | 12.551,78 | -3,01 | 12.548,77 |
| MARACALAGONIS | CA | 31.470.000,00 | 0,400 | 85,15 | 41.561,91 | -9,96 | 41.551,95 |
| MASALINAS | CA | 5.973.000,00 | 0,000 | 0,00 | 0,00 | 0,00 | 0,00 |
| MONASTIR | CA | 25.475.000,00 | 0,200 | 34,46 | 16.822,21 | -4,03 | 16.818,18 |
| MONSERRATO | CA | 152.784.000,00 | 0,300 | 310,04 | 151.334,50 | -36,27 | 151.298,23 |
| MURAVERA | CA | 32.681.000,00 | 0,100 | 22,11 | 10.790,32 | -3,59 | 10.787,73 |
| MUSEI | CA | 7.617.000,00 | 0,100 | 5,15 | 2.514,91 | -0,60 | 2.514,31 |
| NARCAO | CA | 17.026.000,00 | 0,200 | 23,03 | 11.242,98 | -2,70 | 11.240,28 |
| NURAMINIS | CA | 15.368.000,00 | 0,000 | 0,00 | 0,00 | 0,00 | 0,00 |
| NUXIS | CA | 8.617.000,00 | 0,000 | 0,00 | 0,00 | 0,00 | 0,00 |
| ORTACESUS | CA | 5.102.000,00 | 0,000 | 0,00 | 0,00 | 0,00 | 0,00 |
| PABILLONIS | CA | 13.751.000,00 | 0,200 | 18,60 | 9.080,37 | -2,18 | 9.078,19 |
| PAULI ARBAREI | CA | 2.827.000,00 | 0,000 | 0,00 | 0,00 | 0,00 | 0,00 |
| PERDAXIUS | CA | 6.439.000,00 | 0,000 | 0,00 | 0,00 | 0,00 | 0,00 |
| PIMENTEL | CA | 5.038.000,00 | 0,000 | 0,00 | 0,00 | 0,00 | 0,00 |
| PISCINAS | CA | 2.829.000,00 | 0,000 | 0,00 | 0,00 | 0,00 | 0,00 |

XV LEGISLATURA - DISEGNI DI LEGGE E RELAZIONI - DOCUMENTI

| DENOMINAZIONE ENTE | SIGLA PROVINCIA | REDDITO IMPONIBILE I.R.P.E.F. 2002 DEFINITIVO | ALIQUOTE ANNO 2005 (1) | PARAMETRO A MILIONE | ASSEGNAZIONE TEORICA SPETTANTE 1° e 2° rata per €.488.000.000 | CONGUAGLI | PRIMA E SECONDA RATA EROGATE (2) |
|----------------------|-----------------|---|------------------------|---------------------|---|-----------|----------------------------------|
| PORTOSCUSO | CA | 45.009.000,00 | 0,000 | 0,00 | 0,00 | 0,00 | 0,00 |
| PULA | CA | 44.285.000,00 | 0,400 | 119,82 | 58.486,48 | -14,02 | 58.472,46 |
| QUARTUCCIU | CA | 71.459.000,00 | 0,200 | 96,67 | 47.187,36 | -11,31 | 47.176,05 |
| QUARTU SANT'ELENA | CA | 557.580.000,00 | 0,500 | 1.885,78 | 920.483,47 | -220,60 | 920.262,87 |
| SAMASSI | CA | 24.612.000,00 | 0,500 | 83,24 | 40.630,83 | -9,73 | 40.621,10 |
| SAMATZAI | CA | 8.614.000,00 | 0,000 | 0,00 | 0,00 | 0,00 | 0,00 |
| SAN BASILIO | CA | 5.523.000,00 | 0,000 | 0,00 | 0,00 | 0,00 | 0,00 |
| SAN GAVINO MONREALE | CA | 60.680.000,00 | 0,400 | 164,18 | 80.139,08 | -19,20 | 80.119,88 |
| SAN GIOVANNI SUERGIU | CA | 34.591.000,00 | 0,200 | 46,80 | 22.841,88 | -5,47 | 22.836,41 |
| SANLURI | CA | 51.921.000,00 | 0,300 | 105,36 | 51.428,41 | -12,32 | 51.416,09 |
| SAN NICOLO' GERREI | CA | 4.449.000,00 | 0,000 | 0,00 | 0,00 | 0,00 | 0,00 |
| SAN SPERATE | CA | 38.843.000,00 | 0,500 | 131,37 | 64.124,14 | -15,37 | 64.108,77 |
| SANTIADI | CA | 17.266.000,00 | 0,000 | 0,00 | 0,00 | 0,00 | 0,00 |
| SANT'ANDREA FRIUS | CA | 8.719.000,00 | 0,200 | 11,80 | 5.757,52 | -1,38 | 5.756,14 |
| SANT'ANNA ARRESI | CA | 10.619.000,00 | 0,400 | 28,73 | 14.024,34 | -3,36 | 14.020,98 |
| SANT'ANTIOCO | CA | 73.332.000,00 | 0,500 | 248,02 | 121.060,46 | -29,01 | 121.031,45 |
| SAN VITO | CA | 19.307.000,00 | 0,000 | 0,00 | 0,00 | 0,00 | 0,00 |
| SARDARA | CA | 25.090.000,00 | 0,200 | 33,94 | 16.567,98 | -3,97 | 16.564,01 |
| SARROCH | CA | 39.980.000,00 | 0,000 | 0,00 | 0,00 | 0,00 | 0,00 |
| SEGARIU | CA | 6.177.000,00 | 0,000 | 0,00 | 0,00 | 0,00 | 0,00 |
| SELARGIUS | CA | 241.755.000,00 | 0,300 | 490,58 | 239.461,40 | -57,39 | 239.404,01 |
| SELGAS | CA | 6.100.000,00 | 0,000 | 0,00 | 0,00 | 0,00 | 0,00 |
| SENOREBI' | CA | 24.460.000,00 | 0,000 | 0,00 | 0,00 | 0,00 | 0,00 |
| SERDIANA | CA | 12.836.000,00 | 0,200 | 17,36 | 8.476,15 | -2,03 | 8.474,12 |
| SERRAMANNA | CA | 51.389.000,00 | 0,500 | 173,80 | 84.835,76 | -20,33 | 84.815,43 |
| SERRENTI | CA | 28.862.000,00 | 0,200 | 39,05 | 19.058,79 | -4,57 | 19.054,22 |
| SESTU | CA | 100.121.000,00 | 0,000 | 0,00 | 0,00 | 0,00 | 0,00 |
| SETTIMO SAN PIETRO | CA | 33.917.000,00 | 0,300 | 68,83 | 33.595,22 | -8,05 | 33.587,17 |
| SETZU | CA | 876.000,00 | 0,000 | 0,00 | 0,00 | 0,00 | 0,00 |
| SIDDI | CA | 3.586.000,00 | 0,000 | 0,00 | 0,00 | 0,00 | 0,00 |
| SILIQUA | CA | 24.428.000,00 | 0,000 | 0,00 | 0,00 | 0,00 | 0,00 |
| SILIUS | CA | 5.866.000,00 | 0,000 | 0,00 | 0,00 | 0,00 | 0,00 |
| SINNAI | CA | 89.073.000,00 | 0,400 | 241,00 | 117.637,26 | -28,20 | 117.609,06 |
| SIURGUS DONIGALA | CA | 8.760.000,00 | 0,200 | 11,85 | 5.784,60 | -1,39 | 5.783,21 |
| SOLEMINIS | CA | 9.887.000,00 | 0,300 | 20,06 | 9.793,20 | -2,34 | 9.790,86 |
| SUELLI | CA | 5.090.000,00 | 0,000 | 0,00 | 0,00 | 0,00 | 0,00 |
| TEULADA | CA | 20.664.000,00 | 0,100 | 13,98 | 6.822,65 | -1,64 | 6.821,01 |
| TRATALIAS | CA | 4.978.000,00 | 0,000 | 0,00 | 0,00 | 0,00 | 0,00 |
| TULLI | CA | 5.660.000,00 | 0,000 | 0,00 | 0,00 | 0,00 | 0,00 |
| TURRI | CA | 2.328.000,00 | 0,500 | 7,87 | 3.843,19 | -0,92 | 3.842,27 |
| USSANA | CA | 19.461.000,00 | 0,400 | 52,66 | 25.701,82 | -6,16 | 25.695,66 |
| USSARAMANNA | CA | 3.420.000,00 | 0,200 | 4,63 | 2.258,37 | -0,55 | 2.257,82 |
| UTA | CA | 30.478.000,00 | 0,200 | 41,23 | 20.125,90 | -4,82 | 20.121,08 |
| VALLERMOSA | CA | 9.404.000,00 | 0,200 | 12,72 | 6.209,85 | -1,48 | 6.208,37 |
| VILLACIDRO | CA | 71.277.000,00 | 0,200 | 96,43 | 47.067,19 | -11,28 | 47.055,91 |
| VILLAMAR | CA | 12.512.000,00 | 0,200 | 16,93 | 8.262,20 | -1,98 | 8.260,22 |
| VILLAMASSARGIA | CA | 21.013.000,00 | 0,200 | 28,43 | 13.875,77 | -3,33 | 13.872,44 |
| VILLANOVAFORRU' | CA | 3.768.000,00 | 0,500 | 12,74 | 6.220,42 | -1,49 | 6.218,93 |
| VILLANOVAFRANCA | CA | 5.341.000,00 | 0,000 | 0,00 | 0,00 | 0,00 | 0,00 |
| VILLAPERUCCIO | CA | 4.647.000,00 | 0,000 | 0,00 | 0,00 | 0,00 | 0,00 |
| VILLAPUTZU | CA | 28.186.000,00 | 0,000 | 0,00 | 0,00 | 0,00 | 0,00 |
| VILLASALTO | CA | 6.289.000,00 | 0,000 | 0,00 | 0,00 | 0,00 | 0,00 |
| VILLA SAN PIETRO | CA | 11.886.000,00 | 0,000 | 0,00 | 0,00 | 0,00 | 0,00 |
| VILLASIMIUS | CA | 20.505.000,00 | 0,200 | 27,74 | 13.540,31 | -3,25 | 13.537,06 |
| VILLASOR | CA | 38.851.000,00 | 0,400 | 105,12 | 51.309,88 | -12,30 | 51.297,58 |
| VILLASPECIOSA | CA | 10.785.000,00 | 0,000 | 0,00 | 0,00 | 0,00 | 0,00 |
| ARITZO | NU | 7.954.000,00 | 0,200 | 10,76 | 5.252,36 | -1,26 | 5.251,10 |
| ARZANA | NU | 13.297.000,00 | 0,000 | 0,00 | 0,00 | 0,00 | 0,00 |
| ATZARA | NU | 5.972.000,00 | 0,000 | 0,00 | 0,00 | 0,00 | 0,00 |
| AUSTIS | NU | 4.830.000,00 | 0,500 | 16,34 | 7.973,63 | -1,91 | 7.971,72 |
| BARI SARDO | NU | 20.609.000,00 | 0,500 | 69,70 | 34.022,46 | -8,16 | 34.014,30 |
| BAUNEI | NU | 17.186.000,00 | 0,000 | 0,00 | 0,00 | 0,00 | 0,00 |
| BELVI | NU | 3.691.000,00 | 0,000 | 0,00 | 0,00 | 0,00 | 0,00 |
| BIRORI | NU | 3.895.000,00 | 0,000 | 0,00 | 0,00 | 0,00 | 0,00 |
| BITHI | NU | 17.154.000,00 | 0,000 | 0,00 | 0,00 | 0,00 | 0,00 |
| BOLOTANA | NU | 18.656.000,00 | 0,000 | 0,00 | 0,00 | 0,00 | 0,00 |
| BORORE | NU | 14.458.000,00 | 0,000 | 0,00 | 0,00 | 0,00 | 0,00 |
| BORTIGALI | NU | 8.497.000,00 | 0,000 | 0,00 | 0,00 | 0,00 | 0,00 |
| BOSA | NU | 49.307.000,00 | 0,500 | 166,76 | 81.398,68 | -19,51 | 81.379,17 |
| BUDONI | NU | 22.101.000,00 | 0,200 | 29,90 | 14.594,21 | -3,50 | 14.590,71 |
| CARDEDU | NU | 6.907.000,00 | 0,000 | 0,00 | 0,00 | 0,00 | 0,00 |
| DESULO | NU | 10.624.000,00 | 0,000 | 0,00 | 0,00 | 0,00 | 0,00 |
| DORGALI | NU | 39.194.000,00 | 0,000 | 0,00 | 0,00 | 0,00 | 0,00 |
| DUALCHI | NU | 3.347.000,00 | 0,000 | 0,00 | 0,00 | 0,00 | 0,00 |
| ELINI | NU | 2.523.000,00 | 0,000 | 0,00 | 0,00 | 0,00 | 0,00 |
| ESCALAPLANO | NU | 11.532.000,00 | 0,000 | 0,00 | 0,00 | 0,00 | 0,00 |
| ESCOLCA | NU | 2.607.000,00 | 0,000 | 0,00 | 0,00 | 0,00 | 0,00 |

XV LEGISLATURA - DISEGNI DI LEGGE E RELAZIONI - DOCUMENTI

| DENOMINAZIONE ENTE | SIGLA PROVIN CIA | REDDITO IMPONIBILE I.R.P.E.F. 2002 DEFINITIVO | ALIQUOTE ANNO 2005 (1) | PARAMETRO A MILIONE | ASSEGNAZIONE TEORICA SPETTANTE 1° e 2° rata per £.488.000.000 | CONGUAGLI | PRIMA E SECONDA RATA EROGATE (2) |
|--------------------|------------------------|--|------------------------------|---------------------------|---|-----------|---|
| ESTERZILI | NU | 3.285.000,00 | 0,000 | 0,00 | 0,00 | 0,00 | 0,00 |
| FLUSSIO | NU | 2.288.000,00 | 0,000 | 0,00 | 0,00 | 0,00 | 0,00 |
| FONNI | NU | 20.263.000,00 | 0,500 | 68,53 | 33.451,27 | -8,02 | 33.443,25 |
| GADONI | NU | 4.599.000,00 | 0,200 | 6,22 | 3.036,91 | -0,73 | 3.036,18 |
| GAIRO | NU | 8.505.000,00 | 0,500 | 28,76 | 14.040,52 | -3,37 | 14.037,15 |
| GALTELLI | NU | 10.031.000,00 | 0,000 | 0,00 | 0,00 | 0,00 | 0,00 |
| GAVOI | NU | 17.673.000,00 | 0,200 | 23,91 | 11.670,22 | -2,80 | 11.667,42 |
| GENONI | NU | 3.987.000,00 | 0,000 | 0,00 | 0,00 | 0,00 | 0,00 |
| GERGEI | NU | 5.287.000,00 | 0,000 | 0,00 | 0,00 | 0,00 | 0,00 |
| GRASOLE | NU | 5.732.000,00 | 0,000 | 0,00 | 0,00 | 0,00 | 0,00 |
| ILBONO | NU | 10.481.000,00 | 0,000 | 0,00 | 0,00 | 0,00 | 0,00 |
| IRGOLI | NU | 10.789.000,00 | 0,000 | 0,00 | 0,00 | 0,00 | 0,00 |
| ISILI | NU | 23.155.000,00 | 0,400 | 62,65 | 30.580,43 | -7,33 | 30.573,10 |
| JERZU | NU | 18.835.000,00 | 0,000 | 0,00 | 0,00 | 0,00 | 0,00 |
| LACONI | NU | 13.142.000,00 | 0,000 | 0,00 | 0,00 | 0,00 | 0,00 |
| LANUSEI | NU | 41.496.000,00 | 0,200 | 56,14 | 27.401,54 | -6,57 | 27.394,97 |
| LEI | NU | 3.550.000,00 | 0,000 | 0,00 | 0,00 | 0,00 | 0,00 |
| LOCERI | NU | 5.927.000,00 | 0,000 | 0,00 | 0,00 | 0,00 | 0,00 |
| LOCULI | NU | 2.020.000,00 | 0,200 | 2,73 | 1.333,89 | -0,32 | 1.333,57 |
| LODE' | NU | 9.593.000,00 | 0,000 | 0,00 | 0,00 | 0,00 | 0,00 |
| LODINE | NU | 1.437.000,00 | 0,000 | 0,00 | 0,00 | 0,00 | 0,00 |
| LOTZORAI | NU | 9.784.000,00 | 0,000 | 0,00 | 0,00 | 0,00 | 0,00 |
| LULA | NU | 8.163.000,00 | 0,000 | 0,00 | 0,00 | 0,00 | 0,00 |
| MACOMER | NU | 93.333.000,00 | 0,200 | 126,26 | 61.631,68 | -14,77 | 61.616,91 |
| MAGOMADAS | NU | 3.540.000,00 | 0,000 | 0,00 | 0,00 | 0,00 | 0,00 |
| MAMOJADA | NU | 10.745.000,00 | 0,000 | 0,00 | 0,00 | 0,00 | 0,00 |
| MEANA SARDO | NU | 9.889.000,00 | 0,000 | 0,00 | 0,00 | 0,00 | 0,00 |
| MODULO | NU | 1.282.000,00 | 0,000 | 0,00 | 0,00 | 0,00 | 0,00 |
| MONTRESTA | NU | 2.867.000,00 | 0,000 | 0,00 | 0,00 | 0,00 | 0,00 |
| NORAGUGUME | NU | 1.583.000,00 | 0,000 | 0,00 | 0,00 | 0,00 | 0,00 |
| NUORO | NU | 362.328.000,00 | 0,400 | 980,34 | 478.520,66 | -114,68 | 478.405,98 |
| NURAGUS | NU | 4.612.000,00 | 0,000 | 0,00 | 0,00 | 0,00 | 0,00 |
| NURALLAO | NU | 6.646.000,00 | 0,400 | 17,98 | 8.777,26 | -2,10 | 8.775,16 |
| NURRI | NU | 9.545.000,00 | 0,300 | 19,37 | 9.454,44 | -2,27 | 9.452,17 |
| OLIENA | NU | 43.348.000,00 | 0,000 | 0,00 | 0,00 | 0,00 | 0,00 |
| OLLOLAI | NU | 6.554.000,00 | 0,200 | 8,87 | 4.327,88 | -1,04 | 4.326,84 |
| OLZAI | NU | 5.834.000,00 | 0,000 | 0,00 | 0,00 | 0,00 | 0,00 |
| ONANI | NU | 1.695.000,00 | 0,000 | 0,00 | 0,00 | 0,00 | 0,00 |
| ONIFAI | NU | 3.493.000,00 | 0,000 | 0,00 | 0,00 | 0,00 | 0,00 |
| ONIFERI | NU | 4.411.000,00 | 0,000 | 0,00 | 0,00 | 0,00 | 0,00 |
| ORANI | NU | 17.612.000,00 | 0,000 | 0,00 | 0,00 | 0,00 | 0,00 |
| ORGOSOLO | NU | 19.557.000,00 | 0,000 | 0,00 | 0,00 | 0,00 | 0,00 |
| OROSEI | NU | 32.144.000,00 | 0,400 | 86,97 | 42.452,05 | -10,17 | 42.441,88 |
| OROTELLI | NU | 10.287.000,00 | 0,000 | 0,00 | 0,00 | 0,00 | 0,00 |
| ORROLI | NU | 13.910.000,00 | 0,200 | 18,82 | 9.185,36 | -2,21 | 9.183,15 |
| ORTUERI | NU | 5.416.000,00 | 0,400 | 14,65 | 7.152,82 | -1,71 | 7.151,11 |
| ORUNE | NU | 10.152.000,00 | 0,000 | 0,00 | 0,00 | 0,00 | 0,00 |
| OSIDDA | NU | 1.161.000,00 | 0,000 | 0,00 | 0,00 | 0,00 | 0,00 |
| OSINI | NU | 4.043.000,00 | 0,000 | 0,00 | 0,00 | 0,00 | 0,00 |
| OTTANA | NU | 13.248.000,00 | 0,000 | 0,00 | 0,00 | 0,00 | 0,00 |
| OVODDA | NU | 7.789.000,00 | 0,000 | 0,00 | 0,00 | 0,00 | 0,00 |
| PERDASDEFOGU | NU | 14.916.000,00 | 0,000 | 0,00 | 0,00 | 0,00 | 0,00 |
| POSADA | NU | 12.662.000,00 | 0,000 | 0,00 | 0,00 | 0,00 | 0,00 |
| SADALI | NU | 5.285.000,00 | 0,400 | 14,30 | 6.979,81 | -1,67 | 6.978,14 |
| SAGAMA | NU | 1.112.000,00 | 0,000 | 0,00 | 0,00 | 0,00 | 0,00 |
| SAN TEODORO | NU | 23.295.000,00 | 0,000 | 0,00 | 0,00 | 0,00 | 0,00 |
| SARULE | NU | 7.519.000,00 | 0,100 | 5,09 | 2.482,55 | -0,59 | 2.481,96 |
| SERRI | NU | 3.120.000,00 | 0,200 | 4,22 | 2.060,27 | -0,50 | 2.059,77 |
| SEUI | NU | 7.797.000,00 | 0,200 | 10,55 | 5.148,69 | -1,24 | 5.147,45 |
| SEULO | NU | 5.241.000,00 | 0,500 | 17,73 | 8.652,12 | -2,07 | 8.650,05 |
| SILANUS | NU | 11.928.000,00 | 0,000 | 0,00 | 0,00 | 0,00 | 0,00 |
| SINDIA | NU | 10.769.000,00 | 0,000 | 0,00 | 0,00 | 0,00 | 0,00 |
| SINISCOLA | NU | 55.783.000,00 | 0,200 | 75,47 | 36.835,85 | -8,83 | 36.827,02 |
| SORGONO | NU | 11.976.000,00 | 0,200 | 16,20 | 7.908,25 | -1,89 | 7.906,36 |
| SUNI | NU | 6.744.000,00 | 0,000 | 0,00 | 0,00 | 0,00 | 0,00 |
| TALANA | NU | 4.864.000,00 | 0,200 | 6,58 | 3.211,91 | -0,77 | 3.211,14 |
| TERTENIA | NU | 14.386.000,00 | 0,000 | 0,00 | 0,00 | 0,00 | 0,00 |
| TEI | NU | 4.079.000,00 | 0,000 | 0,00 | 0,00 | 0,00 | 0,00 |
| TIANA | NU | 3.060.000,00 | 0,000 | 0,00 | 0,00 | 0,00 | 0,00 |
| TINNURA | NU | 1.835.000,00 | 0,000 | 0,00 | 0,00 | 0,00 | 0,00 |
| TONARA | NU | 14.069.000,00 | 0,000 | 0,00 | 0,00 | 0,00 | 0,00 |
| TORPE' | NU | 10.632.000,00 | 0,000 | 0,00 | 0,00 | 0,00 | 0,00 |
| TORTOLI' | NU | 68.649.000,00 | 0,500 | 232,18 | 113.329,51 | -27,16 | 113.302,35 |
| TRIEI | NU | 4.542.000,00 | 0,000 | 0,00 | 0,00 | 0,00 | 0,00 |
| ULASSAI | NU | 9.733.000,00 | 0,000 | 0,00 | 0,00 | 0,00 | 0,00 |
| URZULEI | NU | 6.731.000,00 | 0,000 | 0,00 | 0,00 | 0,00 | 0,00 |
| USSASSAI | NU | 3.880.000,00 | 0,000 | 0,00 | 0,00 | 0,00 | 0,00 |

XV LEGISLATURA - DISEGNI DI LEGGE E RELAZIONI - DOCUMENTI

| DENOMINAZIONE ENTE | SIGLA PROVINCIA | REDDITO IMPONIBILE I.R.P.E.F. 2002 DEFINITIVO | ALIQUOTE ANNO 2005 (1) | PARAMETRO A MILIONE | ASSEGNAZIONE TEORICA SPETTANTE 1° e 2° rata per €.488.000.000 | CONGUAGLI | PRIMA E SECONDA RATA EROGATE (2) |
|-------------------------|-----------------|---|------------------------|---------------------|---|-----------|----------------------------------|
| VILLAGRANDE STRISAILI | NU | 19.114.000,00 | 0,000 | 0,00 | 0,00 | 0,00 | 0,00 |
| VILLANOVA TULO | NU | 5.081.000,00 | 0,000 | 0,00 | 0,00 | 0,00 | 0,00 |
| AGGIUS | SS | 12.410.000,00 | 0,000 | 0,00 | 0,00 | 0,00 | 0,00 |
| AGLIENTU | SS | 7.035.000,00 | 0,000 | 0,00 | 0,00 | 0,00 | 0,00 |
| ALA' DEI SARDI | SS | 7.938.000,00 | 0,000 | 0,00 | 0,00 | 0,00 | 0,00 |
| ALGHERO | SS | 340.730.000,00 | 0,400 | 921,90 | 449.996,53 | -107,84 | 449.888,69 |
| ANELA | SS | 5.131.000,00 | 0,000 | 0,00 | 0,00 | 0,00 | 0,00 |
| ARDARA | SS | 4.150.000,00 | 0,000 | 0,00 | 0,00 | 0,00 | 0,00 |
| ARZACHENA | SS | 84.136.000,00 | 0,000 | 0,00 | 0,00 | 0,00 | 0,00 |
| BADESI | SS | 11.609.000,00 | 0,000 | 0,00 | 0,00 | 0,00 | 0,00 |
| BANARI | SS | 3.753.000,00 | 0,000 | 0,00 | 0,00 | 0,00 | 0,00 |
| BENETUTTI | SS | 9.010.000,00 | 0,000 | 0,00 | 0,00 | 0,00 | 0,00 |
| BERCHIDDA | SS | 17.246.000,00 | 0,000 | 0,00 | 0,00 | 0,00 | 0,00 |
| BESSUDE | SS | 3.119.000,00 | 0,000 | 0,00 | 0,00 | 0,00 | 0,00 |
| BONNANARO | SS | 6.552.000,00 | 0,000 | 0,00 | 0,00 | 0,00 | 0,00 |
| BONO | SS | 19.468.000,00 | 0,000 | 0,00 | 0,00 | 0,00 | 0,00 |
| BONORVA | SS | 21.106.000,00 | 0,000 | 0,00 | 0,00 | 0,00 | 0,00 |
| BORTIGIADAS | SS | 5.473.000,00 | 0,000 | 0,00 | 0,00 | 0,00 | 0,00 |
| BORUTTA | SS | 1.564.000,00 | 0,000 | 0,00 | 0,00 | 0,00 | 0,00 |
| BOTTIDDA | SS | 4.760.000,00 | 0,000 | 0,00 | 0,00 | 0,00 | 0,00 |
| BUDDUSO' | SS | 22.161.000,00 | 0,000 | 0,00 | 0,00 | 0,00 | 0,00 |
| BULTEI | SS | 7.143.000,00 | 0,000 | 0,00 | 0,00 | 0,00 | 0,00 |
| BULZI | SS | 3.704.000,00 | 0,000 | 0,00 | 0,00 | 0,00 | 0,00 |
| BURGOS | SS | 5.291.000,00 | 0,000 | 0,00 | 0,00 | 0,00 | 0,00 |
| CALANGIANUS | SS | 34.755.000,00 | 0,000 | 0,00 | 0,00 | 0,00 | 0,00 |
| CARGEGHE | SS | 3.776.000,00 | 0,000 | 0,00 | 0,00 | 0,00 | 0,00 |
| CASTELSARDO | SS | 29.445.000,00 | 0,200 | 39,83 | 19.443,77 | -4,66 | 19.439,11 |
| CHEREMULE | SS | 2.784.000,00 | 0,000 | 0,00 | 0,00 | 0,00 | 0,00 |
| CHIARAMONTI | SS | 9.861.000,00 | 0,000 | 0,00 | 0,00 | 0,00 | 0,00 |
| CODRONGIANOS | SS | 7.933.000,00 | 0,000 | 0,00 | 0,00 | 0,00 | 0,00 |
| COSSOINE | SS | 5.435.000,00 | 0,000 | 0,00 | 0,00 | 0,00 | 0,00 |
| ERULA | SS | 2.502.000,00 | 0,000 | 0,00 | 0,00 | 0,00 | 0,00 |
| ESPORLATU | SS | 2.444.000,00 | 0,000 | 0,00 | 0,00 | 0,00 | 0,00 |
| FLORINAS | SS | 9.708.000,00 | 0,000 | 0,00 | 0,00 | 0,00 | 0,00 |
| GIAVE | SS | 3.520.000,00 | 0,000 | 0,00 | 0,00 | 0,00 | 0,00 |
| GOLFO ARANCI | SS | 16.399.000,00 | 0,000 | 0,00 | 0,00 | 0,00 | 0,00 |
| ILLORAI | SS | 6.352.000,00 | 0,000 | 0,00 | 0,00 | 0,00 | 0,00 |
| ITTIREDDU | SS | 2.762.000,00 | 0,300 | 5,60 | 2.735,79 | -0,65 | 2.735,14 |
| ITTIRI | SS | 53.826.000,00 | 0,000 | 0,00 | 0,00 | 0,00 | 0,00 |
| LAERRU | SS | 5.652.000,00 | 0,000 | 0,00 | 0,00 | 0,00 | 0,00 |
| LA MADDALENA | SS | 101.707.000,00 | 0,200 | 137,59 | 67.161,39 | -16,10 | 67.145,29 |
| LOIRI PORTO SAN PAOLO | SS | 13.918.000,00 | 0,500 | 47,07 | 22.976,59 | -5,51 | 22.971,08 |
| LUOGOSANTO | SS | 9.893.000,00 | 0,000 | 0,00 | 0,00 | 0,00 | 0,00 |
| LURAS | SS | 15.536.000,00 | 0,000 | 0,00 | 0,00 | 0,00 | 0,00 |
| MARA | SS | 3.838.000,00 | 0,000 | 0,00 | 0,00 | 0,00 | 0,00 |
| MARTIS | SS | 3.211.000,00 | 0,000 | 0,00 | 0,00 | 0,00 | 0,00 |
| MONTILEONE ROCCA DORIA | SS | 807.000,00 | 0,000 | 0,00 | 0,00 | 0,00 | 0,00 |
| MONTI | SS | 15.731.000,00 | 0,500 | 53,20 | 25.969,59 | -6,22 | 25.963,37 |
| MORES | SS | 9.845.000,00 | 0,000 | 0,00 | 0,00 | 0,00 | 0,00 |
| MUROS | SS | 4.559.000,00 | 0,000 | 0,00 | 0,00 | 0,00 | 0,00 |
| MUGHEDU DI SAN NICOLO' | SS | 5.697.000,00 | 0,000 | 0,00 | 0,00 | 0,00 | 0,00 |
| MULE | SS | 5.318.000,00 | 0,000 | 0,00 | 0,00 | 0,00 | 0,00 |
| NULVI | SS | 14.768.000,00 | 0,000 | 0,00 | 0,00 | 0,00 | 0,00 |
| OLBIA | SS | 361.965.000,00 | 0,400 | 979,36 | 478.041,24 | -114,56 | 477.926,68 |
| OLMEDO | SS | 17.356.000,00 | 0,000 | 0,00 | 0,00 | 0,00 | 0,00 |
| OSCHIRI | SS | 24.526.000,00 | 0,000 | 0,00 | 0,00 | 0,00 | 0,00 |
| OSILO | SS | 19.083.000,00 | 0,400 | 51,63 | 25.202,61 | -6,04 | 25.196,57 |
| OSSI | SS | 32.961.000,00 | 0,000 | 0,00 | 0,00 | 0,00 | 0,00 |
| OZIERI | SS | 80.061.000,00 | 0,500 | 270,77 | 132.169,06 | -31,68 | 132.137,38 |
| PADRIA | SS | 3.707.000,00 | 0,000 | 0,00 | 0,00 | 0,00 | 0,00 |
| PALAU | SS | 26.197.000,00 | 0,000 | 0,00 | 0,00 | 0,00 | 0,00 |
| PADRU | SS | 7.107.000,00 | 0,000 | 0,00 | 0,00 | 0,00 | 0,00 |
| PATTADA | SS | 19.277.000,00 | 0,000 | 0,00 | 0,00 | 0,00 | 0,00 |
| PERFUGAS | SS | 13.880.000,00 | 0,000 | 0,00 | 0,00 | 0,00 | 0,00 |
| PLOAGHE | SS | 29.628.000,00 | 0,400 | 80,16 | 39.129,22 | -9,38 | 39.119,84 |
| PORTO TORRES | SS | 148.174.000,00 | 0,000 | 0,00 | 0,00 | 0,00 | 0,00 |
| POZZOMAGGIORE | SS | 15.697.000,00 | 0,000 | 0,00 | 0,00 | 0,00 | 0,00 |
| PUTIFIGARI | SS | 4.804.000,00 | 0,000 | 0,00 | 0,00 | 0,00 | 0,00 |
| ROMANA | SS | 3.603.000,00 | 0,000 | 0,00 | 0,00 | 0,00 | 0,00 |
| SANT'ANTONIO DI GALLURA | SS | 8.511.000,00 | 0,400 | 23,03 | 11.240,33 | -2,69 | 11.237,64 |
| SANTA MARIA COGHINAS | SS | 7.643.000,00 | 0,100 | 5,17 | 2.523,50 | -0,61 | 2.522,89 |
| SANTA TERESA GALLURA | SS | 32.270.000,00 | 0,500 | 109,14 | 53.273,07 | -12,77 | 53.260,30 |
| SASSARI | SS | 1.252.416.000,00 | 0,000 | 0,00 | 0,00 | 0,00 | 0,00 |
| SEDINI | SS | 8.355.000,00 | 0,000 | 0,00 | 0,00 | 0,00 | 0,00 |
| SEMESTENE | SS | 881.000,00 | 0,000 | 0,00 | 0,00 | 0,00 | 0,00 |
| SENNORI | SS | 38.515.000,00 | 0,000 | 0,00 | 0,00 | 0,00 | 0,00 |
| SILIGO | SS | 6.348.000,00 | 0,000 | 0,00 | 0,00 | 0,00 | 0,00 |

XV LEGISLATURA - DISEGNI DI LEGGE E RELAZIONI - DOCUMENTI

| DENOMINAZIONE ENTE | SIGLA PROVINCIA | REDDITO IMPONIBILE I.R.P.E.F. 2002 DEFINITIVO | ALIQUOTE ANNO 2005 (1) | PARAMETRO A MILIONE | ASSEGNAZIONE TEORICA SPETTANTE 1° e 2° rata per €.488.000.000 | CONGUAGLI | PRIMA E SECONDA RATA EROGATE (2) |
|-----------------------------|-----------------|---|------------------------|---------------------|---|-----------|----------------------------------|
| SORSO | SS | 81.449.000,00 | 0,000 | 0,00 | 0,00 | 0,00 | 0,00 |
| TELLI | SS | 12.369.000,00 | 0,450 | 37,65 | 18.377,48 | -4,40 | 18.373,08 |
| STINTINO | SS | 9.674.000,00 | 0,000 | 0,00 | 0,00 | 0,00 | 0,00 |
| TEMPIO PAUSANIA | SS | 114.489.000,00 | 0,200 | 154,88 | 75.601,87 | -18,11 | 75.583,76 |
| TERGU | SS | 2.520.000,00 | 0,000 | 0,00 | 0,00 | 0,00 | 0,00 |
| THIESI | SS | 22.775.000,00 | 0,100 | 15,41 | 7.519,64 | -1,80 | 7.517,84 |
| TISSI | SS | 12.467.000,00 | 0,000 | 0,00 | 0,00 | 0,00 | 0,00 |
| TORRALBA | SS | 6.266.000,00 | 0,000 | 0,00 | 0,00 | 0,00 | 0,00 |
| TRINITA' D'AGULTU E VIGNOLA | SS | 11.692.000,00 | 0,000 | 0,00 | 0,00 | 0,00 | 0,00 |
| TULA | SS | 7.191.000,00 | 0,000 | 0,00 | 0,00 | 0,00 | 0,00 |
| URI | SS | 17.630.000,00 | 0,100 | 11,93 | 5.820,92 | -1,40 | 5.819,52 |
| USINI | SS | 21.663.000,00 | 0,200 | 29,31 | 14.304,99 | -3,43 | 14.301,56 |
| VALLEDDORIA | SS | 22.348.000,00 | 0,200 | 30,23 | 14.757,32 | -3,54 | 14.753,78 |
| VIDDALBA | SS | 8.968.000,00 | 0,200 | 12,13 | 5.921,95 | -1,42 | 5.920,53 |
| VILLANOVA MONTELBONE | SS | 12.331.000,00 | 0,000 | 0,00 | 0,00 | 0,00 | 0,00 |
| ABBASANTA | OR | 20.130.000,00 | 0,000 | 0,00 | 0,00 | 0,00 | 0,00 |
| AIDOMAGGIORE | OR | 2.407.000,00 | 0,000 | 0,00 | 0,00 | 0,00 | 0,00 |
| ALBAGIARA | OR | 1.644.000,00 | 0,000 | 0,00 | 0,00 | 0,00 | 0,00 |
| ALES | OR | 9.624.000,00 | 0,000 | 0,00 | 0,00 | 0,00 | 0,00 |
| ALLAI | OR | 2.307.000,00 | 0,000 | 0,00 | 0,00 | 0,00 | 0,00 |
| ARBOREA | OR | 24.759.000,00 | 0,000 | 0,00 | 0,00 | 0,00 | 0,00 |
| ARDAULI | OR | 6.513.000,00 | 0,000 | 0,00 | 0,00 | 0,00 | 0,00 |
| ASSOLO | OR | 2.114.000,00 | 0,500 | 7,15 | 3.489,91 | -0,84 | 3.489,07 |
| ASUNI | OR | 1.743.000,00 | 0,000 | 0,00 | 0,00 | 0,00 | 0,00 |
| BARADILI | OR | 491.000,00 | 0,000 | 0,00 | 0,00 | 0,00 | 0,00 |
| BARATILI SAN PIETRO | OR | 6.031.000,00 | 0,000 | 0,00 | 0,00 | 0,00 | 0,00 |
| BARESSA | OR | 3.549.000,00 | 0,000 | 0,00 | 0,00 | 0,00 | 0,00 |
| BAULADU | OR | 3.594.000,00 | 0,000 | 0,00 | 0,00 | 0,00 | 0,00 |
| BIDONI | OR | 570.000,00 | 0,000 | 0,00 | 0,00 | 0,00 | 0,00 |
| BONARCADO | OR | 6.890.000,00 | 0,000 | 0,00 | 0,00 | 0,00 | 0,00 |
| BORONEDDU | OR | 928.000,00 | 0,000 | 0,00 | 0,00 | 0,00 | 0,00 |
| BUSACHI | OR | 7.246.000,00 | 0,000 | 0,00 | 0,00 | 0,00 | 0,00 |
| CABRAS | OR | 42.202.000,00 | 0,000 | 0,00 | 0,00 | 0,00 | 0,00 |
| CUGLIERI | OR | 18.789.000,00 | 0,000 | 0,00 | 0,00 | 0,00 | 0,00 |
| CURCURIS | OR | 1.635.000,00 | 0,000 | 0,00 | 0,00 | 0,00 | 0,00 |
| FORDONGIANUS | OR | 5.230.000,00 | 0,400 | 14,15 | 6.907,18 | -1,66 | 6.905,52 |
| GHILARZA | OR | 32.396.000,00 | 0,000 | 0,00 | 0,00 | 0,00 | 0,00 |
| GONNOSCODINA | OR | 2.754.000,00 | 0,000 | 0,00 | 0,00 | 0,00 | 0,00 |
| GONNOSNO | OR | 4.759.000,00 | 0,000 | 0,00 | 0,00 | 0,00 | 0,00 |
| GONNOSTRAMATZA | OR | 4.484.000,00 | 0,000 | 0,00 | 0,00 | 0,00 | 0,00 |
| MARRUBIU | OR | 24.822.000,00 | 0,200 | 33,58 | 16.391,01 | -3,93 | 16.387,08 |
| MASULLAS | OR | 6.261.000,00 | 0,500 | 21,18 | 10.336,00 | -2,48 | 10.333,52 |
| MILIS | OR | 8.290.000,00 | 0,000 | 0,00 | 0,00 | 0,00 | 0,00 |
| MOGORELLA | OR | 2.081.000,00 | 0,400 | 5,63 | 2.748,34 | -0,66 | 2.747,68 |
| MOGORO | OR | 21.784.000,00 | 0,200 | 29,47 | 14.384,89 | -3,43 | 14.381,44 |
| MORGONGIORI | OR | 4.778.000,00 | 0,000 | 0,00 | 0,00 | 0,00 | 0,00 |
| NARBOLIA | OR | 8.145.000,00 | 0,000 | 0,00 | 0,00 | 0,00 | 0,00 |
| NEONELI | OR | 4.341.000,00 | 0,000 | 0,00 | 0,00 | 0,00 | 0,00 |
| NORBELLO | OR | 7.166.000,00 | 0,000 | 0,00 | 0,00 | 0,00 | 0,00 |
| NUGHEDU SANTA VITTORIA | OR | 2.661.000,00 | 0,000 | 0,00 | 0,00 | 0,00 | 0,00 |
| NURACHI | OR | 7.854.000,00 | 0,000 | 0,00 | 0,00 | 0,00 | 0,00 |
| NURECI | OR | 1.412.000,00 | 0,000 | 0,00 | 0,00 | 0,00 | 0,00 |
| OLLASTRA SIMAXIS | OR | 5.809.000,00 | 0,000 | 0,00 | 0,00 | 0,00 | 0,00 |
| ORISTANO | OR | 306.534.000,00 | 0,400 | 829,38 | 404.834,44 | -97,02 | 404.737,42 |
| PALMAS ARBOREA | OR | 7.196.000,00 | 0,000 | 0,00 | 0,00 | 0,00 | 0,00 |
| PAU | OR | 1.780.000,00 | 0,000 | 0,00 | 0,00 | 0,00 | 0,00 |
| PAULILATINO | OR | 12.901.000,00 | 0,000 | 0,00 | 0,00 | 0,00 | 0,00 |
| POMPU | OR | 1.400.000,00 | 0,000 | 0,00 | 0,00 | 0,00 | 0,00 |
| RIOLA SARDO | OR | 10.662.000,00 | 0,200 | 14,42 | 7.040,56 | -1,69 | 7.038,87 |
| RUINAS | OR | 2.945.000,00 | 0,000 | 0,00 | 0,00 | 0,00 | 0,00 |
| SAMUGHEO | OR | 13.076.000,00 | 0,000 | 0,00 | 0,00 | 0,00 | 0,00 |
| SAN NICOLO' D'ARCIDANO | OR | 12.150.000,00 | 0,000 | 0,00 | 0,00 | 0,00 | 0,00 |
| SANTA GIUSTA | OR | 29.741.000,00 | 0,000 | 0,00 | 0,00 | 0,00 | 0,00 |
| SANTU LUSSURGIU | OR | 12.111.000,00 | 0,000 | 0,00 | 0,00 | 0,00 | 0,00 |
| SAN VERO MILIS | OR | 12.575.000,00 | 0,500 | 42,53 | 20.759,49 | -4,97 | 20.754,52 |
| SCANO DI MONTIFERRO | OR | 8.462.000,00 | 0,000 | 0,00 | 0,00 | 0,00 | 0,00 |
| SEDILO | OR | 12.694.000,00 | 0,000 | 0,00 | 0,00 | 0,00 | 0,00 |
| SENEGHE | OR | 8.765.000,00 | 0,000 | 0,00 | 0,00 | 0,00 | 0,00 |
| SENIS | OR | 2.488.000,00 | 0,000 | 0,00 | 0,00 | 0,00 | 0,00 |
| SENNARIOLO | OR | 701.000,00 | 0,000 | 0,00 | 0,00 | 0,00 | 0,00 |
| SIAMAGGIORE | OR | 5.519.000,00 | 0,000 | 0,00 | 0,00 | 0,00 | 0,00 |
| SIAMANNA | OR | 4.665.000,00 | 0,000 | 0,00 | 0,00 | 0,00 | 0,00 |
| SIAPICCIA | OR | 1.548.000,00 | 0,000 | 0,00 | 0,00 | 0,00 | 0,00 |
| SIMALA | OR | 2.566.000,00 | 0,000 | 0,00 | 0,00 | 0,00 | 0,00 |
| SIMAXIS | OR | 12.014.000,00 | 0,200 | 16,25 | 7.933,34 | -1,90 | 7.931,44 |
| SINI | OR | 2.850.000,00 | 0,000 | 0,00 | 0,00 | 0,00 | 0,00 |
| SIRIS | OR | 823.000,00 | 0,000 | 0,00 | 0,00 | 0,00 | 0,00 |

XV LEGISLATURA - DISEGNI DI LEGGE E RELAZIONI - DOCUMENTI

| DENOMINAZIONE ENTE | SIGLA PROVINCIA | REDDITO IMPONIBILE I.R.P.E.F. 2002 DEFINITIVO | ALIQUOTE ANNO 2005 (1) | PARAMETRO A MILIONE | ASSEGNAZIONE TEORICA SPETTANTE 1° e 2° rata per €.488.000.000 | CONGUAGLI | PRIMA E SECONDA RATA EROGATE (2) |
|---------------------|-----------------|---|------------------------|---------------------|---|------------------|----------------------------------|
| SODDI | OR | 563.000,00 | 0,000 | 0,00 | 0,00 | 0,00 | 0,00 |
| SOLARUSSA | OR | 12.953.000,00 | 0,000 | 0,00 | 0,00 | 0,00 | 0,00 |
| SORRADILE | OR | 2.383.000,00 | 0,000 | 0,00 | 0,00 | 0,00 | 0,00 |
| TADASUNI | OR | 818.000,00 | 0,000 | 0,00 | 0,00 | 0,00 | 0,00 |
| TERRALBA | OR | 54.594.000,00 | 0,400 | 147,71 | 72.101,40 | -17,28 | 72.084,12 |
| TRAMATZA | OR | 5.123.000,00 | 0,400 | 13,86 | 6.765,86 | -1,62 | 6.764,24 |
| TRESNURAGHES | OR | 7.284.000,00 | 0,000 | 0,00 | 0,00 | 0,00 | 0,00 |
| ULA' TIRSO | OR | 2.409.000,00 | 0,000 | 0,00 | 0,00 | 0,00 | 0,00 |
| URAS | OR | 16.759.000,00 | 0,400 | 45,34 | 22.133,34 | -5,31 | 22.128,03 |
| USELLUS | OR | 4.180.000,00 | 0,500 | 14,14 | 6.900,58 | -1,66 | 6.898,92 |
| VILLANOVA TRUSCHEDU | OR | 1.526.000,00 | 0,000 | 0,00 | 0,00 | 0,00 | 0,00 |
| VILLA SANT'ANTONIO | OR | 1.960.000,00 | 0,500 | 6,63 | 3.235,88 | -0,84 | 3.235,04 |
| VILLAURBANA | OR | 8.504.000,00 | 0,000 | 0,00 | 0,00 | 0,00 | 0,00 |
| VILLA VERDE | OR | 1.719.000,00 | 0,000 | 0,00 | 0,00 | 0,00 | 0,00 |
| ZEDDIANI | OR | 5.945.000,00 | 0,000 | 0,00 | 0,00 | 0,00 | 0,00 |
| ZERFALIU | OR | 5.362.000,00 | 0,000 | 0,00 | 0,00 | 0,00 | 0,00 |
| TOTALE | | 541.444.120.000,00 | | 1.000.000,00 | 488.000.000,00 | -3.665,34 | 487.996.334,66 |

N.B. Le continue variazioni ed aggiornamenti di aliquote, rilevati dal sito Internet del Ministero dell'economia e della finanze, nonché l'utilizzo dell'imponibile IRPEF dell'anno 2002, comportano la rideterminazione degli importi assegnati e l'eventualità di recupero delle rate corrisposte che di fatto rendono il presente tabulato non definitivo.

(1) - Dati aggiornati all'elenco di aliquote pubblicato dal Ministero dell' Economia e Finanze sul proprio sito internet in data 10 marzo 2006, relativo ai 5.445 enti che a tale data hanno comunicato l'aliquota stessa.

(2) - La prima rata è stata erogata a n° 5.440 enti risultanti dall'elenco di aliquote pubblicato dal Ministero dell' Economia e Finanze sul proprio sito internet in data 10 marzo 2006; la seconda rata a 5.445 enti. Al comune di NOVALESA (TO) è stata erroneamente erogata la prima rata di €. 905,64 in quanto in un primo tempo figurava erroneamente tra gli enti che applicano l'addizionale. Pertanto, si procederà al recupero della suddetta somma a mezzo di rimborso diretto da parte dell'ente.

ALLEGATO C

**ADDIZIONALE COMUNALE ALL'IRPEF ANNO 2002
SALDO DEFINITIVO EROGATO IL 23 SETTEMBRE 2005**

| DENOMINAZIONE ENTE | SIGLA PROVIN CIA | TOTALE EROGAZIONI IN BASE AL REDDITO IMPONIBILE I.R.P.E.F. ANNO 1999 (a) | REDDITO IMPONIBILE I.R.P.E.F. ANNO 2002 | ALIQOT E ANNO 2002 (1) | ADDIZIONALE SPETTANTE FER L'ANNO 2002 (b) | DIFFERENZA (b - a) | SALDI POSITIVI IN PAGAMENTO (2) | IMPORTI DA RECUPERARE SU EROGAZIONI SUCCESSIVE (2) |
|-------------------------|------------------------|---|--|---------------------------------|--|-----------------------|---------------------------------------|--|
| ACQUI TERME | AL | 1.058.214,20 | 218.322.000,00 | 0,500 | 1.091.610,00 | 33.395,80 | 33.395,80 | 0,00 |
| ALBERA LIGURE | AL | 0,00 | 2.996.000,00 | 0,000 | 0,00 | 0,00 | 0,00 | 0,00 |
| ALESSANDRIA | AL | 5.263.381,22 | 1.089.323.000,00 | 0,500 | 5.446.615,00 | 183.233,78 | 183.233,78 | 0,00 |
| ALFIANO NATTA | AL | 14.000,16 | 7.266.000,00 | 0,200 | 14.532,00 | 531,84 | 531,84 | 0,00 |
| ALICE BEL COLLE | AL | 0,00 | 5.881.000,00 | 0,000 | 0,00 | 0,00 | 0,00 | 0,00 |
| ALLUVIONI CAMBIO' | AL | 18.333,37 | 9.126.000,00 | 0,200 | 18.252,00 | -81,37 | 0,00 | -81,37 |
| ALTAVILLA MONFERRATO | AL | 12.961,02 | 4.285.000,00 | 0,300 | 12.855,00 | -106,02 | 0,00 | -106,02 |
| ALZANO SCRIVIA | AL | 6.540,33 | 3.271.000,00 | 0,200 | 6.542,00 | 1,67 | 1,67 | 0,00 |
| ARQUATA SCRIVIA | AL | 301.729,22 | 63.848.000,00 | 0,500 | 319.240,00 | 17.510,78 | 17.510,78 | 0,00 |
| AVOLASCA | AL | 5.561,78 | 2.582.000,00 | 0,200 | 5.164,00 | -397,78 | 0,00 | -397,78 |
| BALZOLA | AL | 75.867,11 | 15.251.000,00 | 0,500 | 76.255,00 | 387,89 | 387,89 | 0,00 |
| BASALUZZO | AL | 81.350,89 | 21.973.000,00 | 0,400 | 87.892,00 | 6.541,11 | 6.541,11 | 0,00 |
| BASSIGNANA | AL | 63.151,95 | 14.903.000,00 | 0,400 | 59.612,00 | -3.539,95 | 0,00 | -3.539,95 |
| BELFORTE MONFERRATO | AL | 0,00 | 4.501.000,00 | 0,000 | 0,00 | 0,00 | 0,00 | 0,00 |
| BERGAMASCO | AL | 16.109,14 | 7.566.000,00 | 0,200 | 15.132,00 | -977,14 | 0,00 | -977,14 |
| BERZANO DI TORTONA | AL | 0,00 | 945.000,00 | 0,000 | 0,00 | 0,00 | 0,00 | 0,00 |
| BISTAGNO | AL | 25.378,75 | 15.344.000,00 | 0,150 | 23.016,00 | -2.362,75 | 0,00 | -2.362,75 |
| BORGHETTO DI BORBERA | AL | 94.272,34 | 20.024.000,00 | 0,500 | 100.120,00 | 5.847,66 | 5.847,66 | 0,00 |
| BORGORATTO ALESSANDRINO | AL | 33.683,75 | 6.895.000,00 | 0,500 | 34.475,00 | 791,25 | 791,25 | 0,00 |
| BORGO SAN MARTINO | AL | 66.574,88 | 12.409.000,00 | 0,500 | 62.045,00 | -4.529,88 | 0,00 | -4.529,88 |
| BOSCO MARENGO | AL | 79.403,69 | 26.942.000,00 | 0,300 | 80.826,00 | 1.422,31 | 1.422,31 | 0,00 |
| BOSIO | AL | 0,00 | 11.066.000,00 | 0,000 | 0,00 | 0,00 | 0,00 | 0,00 |
| BOZZOLE | AL | 13.608,40 | 2.597.000,00 | 0,500 | 12.985,00 | -623,40 | 0,00 | -623,40 |
| BRIGNANO FRASCATA | AL | 0,00 | 4.332.000,00 | 0,000 | 0,00 | 0,00 | 0,00 | 0,00 |
| CABELLA LIGURE | AL | 0,00 | 6.058.000,00 | 0,000 | 0,00 | 0,00 | 0,00 | 0,00 |
| CAMAGNA | AL | 27.477,41 | 4.891.000,00 | 0,500 | 24.455,00 | -3.022,41 | 0,00 | -3.022,41 |
| CAMINO | AL | 38.472,95 | 7.613.000,00 | 0,500 | 38.065,00 | -407,95 | 0,00 | -407,95 |
| CANTALUPO LIGURE | AL | 22.646,51 | 5.157.000,00 | 0,450 | 23.206,50 | 559,99 | 559,99 | 0,00 |
| CAPRIATA D'ORBA | AL | 74.927,80 | 20.856.000,00 | 0,400 | 83.424,00 | 8.496,20 | 8.496,20 | 0,00 |
| CARBONARA SCRIVIA | AL | 0,00 | 10.756.000,00 | 0,000 | 0,00 | 0,00 | 0,00 | 0,00 |
| CARENTINO | AL | 0,00 | 3.226.000,00 | 0,000 | 0,00 | 0,00 | 0,00 | 0,00 |
| CAREZZANO | AL | 0,00 | 5.452.000,00 | 0,000 | 0,00 | 0,00 | 0,00 | 0,00 |
| CARPENETO | AL | 31.108,65 | 7.759.000,00 | 0,400 | 31.036,00 | -72,65 | 0,00 | -72,65 |
| CARREGA LIGURE | AL | 0,00 | 774.000,00 | 0,000 | 0,00 | 0,00 | 0,00 | 0,00 |
| CARROSIO | AL | 0,00 | 4.636.000,00 | 0,000 | 0,00 | 0,00 | 0,00 | 0,00 |
| CARTOSIO | AL | 0,00 | 6.446.000,00 | 0,000 | 0,00 | 0,00 | 0,00 | 0,00 |
| CASAL CERMELLI | AL | 0,00 | 11.085.000,00 | 0,000 | 0,00 | 0,00 | 0,00 | 0,00 |
| CASALEGGIO BOIRO | AL | 0,00 | 3.333.000,00 | 0,000 | 0,00 | 0,00 | 0,00 | 0,00 |
| CASALE MONFERRATO | AL | 1.673.153,43 | 440.510.000,00 | 0,400 | 1.762.040,00 | 88.886,57 | 88.886,57 | 0,00 |
| CASALNOCETO | AL | 17.978,56 | 9.614.000,00 | 0,200 | 19.228,00 | 1.249,44 | 1.249,44 | 0,00 |
| CASASCO | AL | 4.968,72 | 1.168.000,00 | 0,400 | 4.672,00 | -296,72 | 0,00 | -296,72 |
| CASSANO SPINOLA | AL | 39.831,74 | 20.977.000,00 | 0,200 | 41.954,00 | 2.122,26 | 2.122,26 | 0,00 |
| CASSINE | AL | 108.226,99 | 27.720.000,00 | 0,400 | 110.880,00 | 2.653,01 | 2.653,01 | 0,00 |
| CASSINELLE | AL | 22.253,74 | 7.876.000,00 | 0,300 | 23.628,00 | 1.374,26 | 1.374,26 | 0,00 |
| CASTELLANIA | AL | 0,00 | 1.115.000,00 | 0,000 | 0,00 | 0,00 | 0,00 | 0,00 |
| CASTELLAR GUIDOBONO | AL | 0,00 | 4.692.000,00 | 0,000 | 0,00 | 0,00 | 0,00 | 0,00 |
| CASTELLAZZO BORMIDA | AL | 84.590,28 | 44.739.000,00 | 0,200 | 89.478,00 | 4.887,72 | 4.887,72 | 0,00 |
| CASTELLETTO D'ERRO | AL | 4.926,60 | 1.034.000,00 | 0,400 | 4.136,00 | -790,60 | 0,00 | -790,60 |
| CASTELLETTO D'ORBA | AL | 82.364,86 | 17.726.000,00 | 0,500 | 88.630,00 | 6.265,14 | 6.265,14 | 0,00 |
| CASTELLETTO MERLI | AL | 7.524,43 | 3.867.000,00 | 0,200 | 7.734,00 | 209,57 | 209,57 | 0,00 |
| CASTELLETTO MONFERRATO | AL | 84.750,19 | 17.782.000,00 | 0,500 | 88.910,00 | 4.159,81 | 4.159,81 | 0,00 |
| CASTELNUOVO BORMIDA | AL | 30.531,92 | 6.134.000,00 | 0,500 | 30.670,00 | 138,08 | 138,08 | 0,00 |
| CASTELNUOVO SCRIVIA | AL | 111.061,05 | 55.795.000,00 | 0,200 | 111.590,00 | 528,95 | 528,95 | 0,00 |
| CASTELSPINA | AL | 0,00 | 3.994.000,00 | 0,000 | 0,00 | 0,00 | 0,00 | 0,00 |
| CAVATORE | AL | 11.292,74 | 2.086.000,00 | 0,500 | 10.430,00 | -862,74 | 0,00 | -862,74 |

XV LEGISLATURA - DISEGNI DI LEGGE E RELAZIONI - DOCUMENTI

| DENOMINAZIONE ENTE | SIGLA PROVINCIA | TOTALE EROGAZIONI IN BASE AL REDDITO IMPONIBILE I.R.P.E.F. ANNO 1999 (a) | REDDITO IMPONIBILE I.R.P.E.F. ANNO 2002 | ALIQUOTE ANNO 2002 (1) | ADDEZIONALE SPETTANTE PER L'ANNO 2002 (b) | DIFFERENZA (b-a) | SALDI POSITIVI IN PAGAMENTO (2) | IMPORTI DA RECUPERARE SU EROGAZIONI SUCCESSIVE (2) |
|------------------------|-----------------|--|---|------------------------|---|------------------|---------------------------------|--|
| CELLA MONTE | AL | 27.964,65 | 6.648.000,00 | 0,500 | 33.240,80 | 5.275,35 | 5.275,35 | 0,00 |
| CERESETO | AL | 21.332,84 | 4.401.000,00 | 0,500 | 22.005,00 | 672,16 | 672,16 | 0,00 |
| CERRITO GRUE | AL | 0,00 | 3.347.000,00 | 0,000 | 0,00 | 0,00 | 0,00 | 0,00 |
| CERRINA | AL | 60.985,21 | 15.251.000,00 | 0,400 | 61.004,00 | 18,79 | 18,79 | 0,00 |
| CONIOLO | AL | 0,00 | 4.644.000,00 | 0,000 | 0,00 | 0,00 | 0,00 | 0,00 |
| CONZANO | AL | 46.687,52 | 10.591.000,00 | 0,500 | 52.955,00 | 6.267,48 | 6.267,48 | 0,00 |
| COSTA VESCOVATO | AL | 0,00 | 2.612.000,00 | 0,000 | 0,00 | 0,00 | 0,00 | 0,00 |
| CRBMOLINO | AL | 44.410,42 | 9.303.000,00 | 0,500 | 46.515,00 | 2.104,58 | 2.104,58 | 0,00 |
| CUCCARO MONFERRATO | AL | 17.022,11 | 3.270.000,00 | 0,500 | 16.350,00 | -672,11 | 0,00 | -672,11 |
| DENICE | AL | 5.223,98 | 2.015.000,00 | 0,200 | 4.030,00 | -1.193,98 | 0,00 | -1.193,98 |
| DERNICE | AL | 0,00 | 1.913.000,00 | 0,000 | 0,00 | 0,00 | 0,00 | 0,00 |
| FABBRICA CURONE | AL | 0,00 | 7.681.000,00 | 0,000 | 0,00 | 0,00 | 0,00 | 0,00 |
| FELIZZANO | AL | 0,00 | 25.776.000,00 | 0,000 | 0,00 | 0,00 | 0,00 | 0,00 |
| FRACONALTO | AL | 18.608,02 | 3.261.000,00 | 0,500 | 16.305,00 | -2.303,02 | 0,00 | -2.303,02 |
| FRANCAVILLA BISIO | AL | 14.152,23 | 5.006.000,00 | 0,300 | 15.018,00 | 865,77 | 865,77 | 0,00 |
| FRASCARO | AL | 18.560,38 | 4.053.000,00 | 0,500 | 20.265,00 | 1.704,62 | 1.704,62 | 0,00 |
| FRASSINELLO MONFERRATO | AL | 22.800,23 | 6.754.000,00 | 0,400 | 27.016,00 | 4.215,77 | 4.215,77 | 0,00 |
| FRASSINETO PO | AL | 72.590,43 | 15.569.000,00 | 0,500 | 77.845,00 | 5.254,57 | 5.254,57 | 0,00 |
| FRESONARA | AL | 32.573,74 | 7.113.000,00 | 0,500 | 35.565,00 | 2.991,26 | 2.991,26 | 0,00 |
| FRUGAROLO | AL | 98.720,49 | 20.866.000,00 | 0,500 | 104.330,00 | 5.609,51 | 5.609,51 | 0,00 |
| FUBINE | AL | 62.434,65 | 16.895.000,00 | 0,400 | 67.580,00 | 5.145,35 | 5.145,35 | 0,00 |
| GABIANO | AL | 55.661,81 | 10.617.000,00 | 0,500 | 53.085,00 | -2.576,81 | 0,00 | -2.576,81 |
| GAMALERO | AL | 0,00 | 8.103.000,00 | 0,000 | 0,00 | 0,00 | 0,00 | 0,00 |
| GARBAGNA | AL | 22.663,52 | 6.183.000,00 | 0,400 | 24.732,00 | 2.068,48 | 2.068,48 | 0,00 |
| GAVAZZANA | AL | 2.855,86 | 1.571.000,00 | 0,200 | 3.142,00 | 286,14 | 286,14 | 0,00 |
| GAVI | AL | 223.206,46 | 48.641.000,00 | 0,500 | 243.205,00 | 19.998,54 | 19.998,54 | 0,00 |
| GIAROLE | AL | 35.583,83 | 6.896.000,00 | 0,500 | 34.480,00 | -1.103,83 | 0,00 | -1.103,83 |
| GREMIASCO | AL | 0,00 | 3.494.000,00 | 0,000 | 0,00 | 0,00 | 0,00 | 0,00 |
| GROGNARDO | AL | 6.381,75 | 3.011.000,00 | 0,200 | 6.022,00 | -359,75 | 0,00 | -359,75 |
| GRONDONA | AL | 27.115,61 | 6.119.000,00 | 0,500 | 30.595,00 | 3.479,39 | 3.479,39 | 0,00 |
| GUAZZORA | AL | 0,00 | 3.017.000,00 | 0,000 | 0,00 | 0,00 | 0,00 | 0,00 |
| ISOLA SANT'ANTONIO | AL | 0,00 | 6.523.000,00 | 0,000 | 0,00 | 0,00 | 0,00 | 0,00 |
| LERMA | AL | 14.272,57 | 7.563.000,00 | 0,200 | 15.126,00 | 853,43 | 853,43 | 0,00 |
| LU | AL | 54.717,85 | 10.398.000,00 | 0,500 | 51.990,00 | -2.727,85 | 0,00 | -2.727,85 |
| MALVICINO | AL | 0,00 | 987.000,00 | 0,000 | 0,00 | 0,00 | 0,00 | 0,00 |
| MASIO | AL | 60.855,67 | 16.231.000,00 | 0,400 | 64.924,00 | 4.068,33 | 4.068,33 | 0,00 |
| MELAZZO | AL | 31.895,16 | 10.556.000,00 | 0,300 | 31.668,00 | -227,16 | 0,00 | -227,16 |
| MERANA | AL | 3.488,31 | 1.859.000,00 | 0,200 | 3.718,00 | 229,69 | 229,69 | 0,00 |
| MIRABELLO MONFERRATO | AL | 63.716,42 | 13.337.000,00 | 0,500 | 66.685,00 | 2.968,58 | 2.968,58 | 0,00 |
| MOLARE | AL | 40.449,08 | 20.552.000,00 | 0,200 | 41.104,00 | 654,92 | 654,92 | 0,00 |
| MOLINO DEI TORTI | AL | 15.000,84 | 7.507.000,00 | 0,200 | 15.014,00 | 13,16 | 13,16 | 0,00 |
| MOMBELLO MONFERRATO | AL | 51.204,30 | 9.887.000,00 | 0,500 | 49.435,00 | -1.769,30 | 0,00 | -1.769,30 |
| MOMPERONE | AL | 0,00 | 1.668.000,00 | 0,000 | 0,00 | 0,00 | 0,00 | 0,00 |
| MONCESTINO | AL | 7.468,34 | 1.587.000,00 | 0,500 | 7.935,00 | 466,66 | 466,66 | 0,00 |
| MONGIARDINO LIGURE | AL | 0,00 | 1.485.000,00 | 0,000 | 0,00 | 0,00 | 0,00 | 0,00 |
| MONLEALE | AL | 0,00 | 6.200.000,00 | 0,000 | 0,00 | 0,00 | 0,00 | 0,00 |
| MONTACUTO | AL | 12.359,51 | 2.700.000,00 | 0,400 | 10.800,00 | -1.559,51 | 0,00 | -1.559,51 |
| MONTALDO | AL | 8.832,08 | 2.626.000,00 | 0,300 | 7.878,00 | -954,08 | 0,00 | -954,08 |
| MONTALDO BORMIDA | AL | 29.584,89 | 6.239.000,00 | 0,500 | 31.195,00 | 1.610,11 | 1.610,11 | 0,00 |
| MONTE CASTELLO | AL | 12.180,18 | 3.589.000,00 | 0,300 | 10.767,00 | -1.413,18 | 0,00 | -1.413,18 |
| MONTECHIARO D'ACQUI | AL | 13.957,50 | 4.862.000,00 | 0,300 | 14.586,00 | 628,50 | 628,50 | 0,00 |
| MONTEGIOCO | AL | 0,00 | 2.422.000,00 | 0,000 | 0,00 | 0,00 | 0,00 | 0,00 |
| MONTEMARZINO | AL | 5.823,13 | 2.710.000,00 | 0,200 | 5.420,00 | -403,13 | 0,00 | -403,13 |
| MORANO SUL PO | AL | 83.206,60 | 17.334.000,00 | 0,500 | 86.670,00 | 3.463,40 | 3.463,40 | 0,00 |
| MORBELLO | AL | 0,00 | 4.117.000,00 | 0,000 | 0,00 | 0,00 | 0,00 | 0,00 |
| MORNESE | AL | 23.122,07 | 6.352.000,00 | 0,400 | 25.408,00 | 2.285,93 | 2.285,93 | 0,00 |
| MORSASCO | AL | 0,00 | 5.942.000,00 | 0,000 | 0,00 | 0,00 | 0,00 | 0,00 |
| MURISENGO | AL | 29.056,28 | 13.935.000,00 | 0,200 | 27.870,00 | -1.186,28 | 0,00 | -1.186,28 |
| NOVI LIGURE | AL | 1.603.451,46 | 332.826.000,00 | 0,500 | 1.664.130,00 | 60.678,54 | 60.678,54 | 0,00 |
| OCCIMIANO | AL | 66.633,71 | 13.384.000,00 | 0,500 | 66.920,00 | 286,29 | 286,29 | 0,00 |
| ODALENGO GRANDE | AL | 15.581,07 | 4.100.000,00 | 0,400 | 16.400,00 | 818,93 | 818,93 | 0,00 |
| ODALENGO PICCOLO | AL | 12.322,24 | 3.411.000,00 | 0,500 | 17.055,00 | 4.732,76 | 4.732,76 | 0,00 |
| OLIVOLA | AL | 3.474,66 | 1.659.000,00 | 0,200 | 3.318,00 | -156,66 | 0,00 | -156,66 |
| ORSARA BORMIDA | AL | 16.983,20 | 3.064.000,00 | 0,500 | 15.320,00 | -1.663,20 | 0,00 | -1.663,20 |
| OTTIGLIO | AL | 11.742,31 | 5.961.000,00 | 0,200 | 11.922,00 | 179,69 | 179,69 | 0,00 |
| OVADA | AL | 657.491,62 | 132.733.000,00 | 0,500 | 663.665,00 | 6.173,38 | 6.173,38 | 0,00 |
| OVIGLIO | AL | 54.778,60 | 14.156.000,00 | 0,400 | 56.624,00 | 1.845,40 | 1.845,40 | 0,00 |
| OZZANO MONFERRATO | AL | 76.605,02 | 15.525.000,00 | 0,500 | 77.625,00 | 1.019,98 | 1.019,98 | 0,00 |
| PADERNA | AL | 0,00 | 2.759.000,00 | 0,000 | 0,00 | 0,00 | 0,00 | 0,00 |

XV LEGISLATURA - DISEGNI DI LEGGE E RELAZIONI - DOCUMENTI

| DENOMINAZIONE ENTE | SIGLA PROVINCIA | TOTALE EROGAZIONI IN BASE AL REDDITO IMPONIBILE I.R.P.E.F. ANNO 1999 (a) | REDDITO IMPONIBILE I.R.P.E.F. ANNO 2002 | ALiquot E ANNO 2002 (1) | ADDIZIONALE SPETTANTE PER L'ANNO 2002 (b) | DIFFERENZA (b - a) | SALDI POSITIVI IN PAGAMENTO (2) | IMPORTI DA RECUPERARE SU EROGAZIONI SUCCESSIVE (2) |
|--------------------------|-----------------|--|---|-------------------------|---|--------------------|---------------------------------|--|
| PARETO | AL | 12.679,98 | 4.546.000,00 | 0,200 | 9.092,00 | -3.587,98 | 0,00 | -3.587,98 |
| PARODI LIGURE | AL | 12.830,03 | 6.191.000,00 | 0,200 | 12.382,00 | -448,03 | 0,00 | -448,03 |
| PASTURANA | AL | 24.119,67 | 14.077.000,00 | 0,200 | 28.154,00 | 4.034,33 | 4.034,33 | 0,00 |
| PECETTO DI VALENZA | AL | 25.384,61 | 12.483.000,00 | 0,200 | 24.966,00 | -418,61 | 0,00 | -418,61 |
| PIETRA MARAZZI | AL | 22.945,99 | 12.726.000,00 | 0,200 | 25.452,00 | 2.506,01 | 2.506,01 | 0,00 |
| PIOVERA | AL | 0,00 | 7.626.000,00 | 0,000 | 0,00 | 0,00 | 0,00 | 0,00 |
| POMARO MONFERRATO | AL | 18.816,84 | 3.766.000,00 | 0,500 | 18.830,00 | 13,16 | 13,16 | 0,00 |
| PONTECURONE | AL | 122.717,50 | 41.838.000,00 | 0,300 | 125.514,00 | 2.796,50 | 2.796,50 | 0,00 |
| PONTESTURA | AL | 81.807,19 | 16.087.000,00 | 0,500 | 80.435,00 | -1.372,19 | 0,00 | -1.372,19 |
| PONTI | AL | 28.900,69 | 5.812.000,00 | 0,500 | 29.050,00 | 159,31 | 159,31 | 0,00 |
| PONZANO MONFERRATO | AL | 18.288,53 | 3.522.000,00 | 0,500 | 17.610,00 | -678,53 | 0,00 | -678,53 |
| PONZONE | AL | 0,00 | 9.073.000,00 | 0,000 | 0,00 | 0,00 | 0,00 | 0,00 |
| POZZOL GROPPLO | AL | 14.329,38 | 3.864.000,00 | 0,400 | 15.456,00 | 1.126,62 | 1.126,62 | 0,00 |
| POZZOLO FORMIGARO | AL | 183.917,13 | 48.646.000,00 | 0,400 | 194.584,00 | 10.666,87 | 10.666,87 | 0,00 |
| PRASCO | AL | 9.647,52 | 4.230.000,00 | 0,200 | 8.460,00 | -1.187,52 | 0,00 | -1.187,52 |
| PREDOSA | AL | 0,00 | 21.247.000,00 | 0,000 | 0,00 | 0,00 | 0,00 | 0,00 |
| QUARGNENTO | AL | 65.050,96 | 14.337.000,00 | 0,500 | 71.685,00 | 6.634,04 | 6.634,04 | 0,00 |
| QUATTORDIO | AL | 87.661,24 | 21.381.000,00 | 0,400 | 85.524,00 | -2.137,24 | 0,00 | -2.137,24 |
| RICALDONE | AL | 0,00 | 4.933.000,00 | 0,000 | 0,00 | 0,00 | 0,00 | 0,00 |
| RIVALTA BORMIDA | AL | 0,00 | 12.701.000,00 | 0,000 | 0,00 | 0,00 | 0,00 | 0,00 |
| RIVARONE | AL | 13.452,59 | 3.424.000,00 | 0,400 | 13.696,00 | 243,41 | 243,41 | 0,00 |
| ROCCAFORTE LIGURE | AL | 0,00 | 1.423.000,00 | 0,000 | 0,00 | 0,00 | 0,00 | 0,00 |
| ROCCA GRIMALDA | AL | 47.822,21 | 13.895.000,00 | 0,400 | 55.580,00 | 7.757,79 | 7.757,79 | 0,00 |
| ROCCHETTA LIGURE | AL | 0,00 | 2.198.000,00 | 0,000 | 0,00 | 0,00 | 0,00 | 0,00 |
| ROSIONANO MONFERRATO | AL | 138.474,64 | 21.340.000,00 | 0,500 | 106.700,00 | -31.774,64 | 0,00 | -31.774,64 |
| SALA MONFERRATO | AL | 16.335,01 | 4.099.000,00 | 0,400 | 16.396,00 | 60,99 | 60,99 | 0,00 |
| SALE | AL | 0,00 | 41.433.000,00 | 0,000 | 0,00 | 0,00 | 0,00 | 0,00 |
| SAN CRISTOFORO | AL | 0,00 | 5.394.000,00 | 0,000 | 0,00 | 0,00 | 0,00 | 0,00 |
| SAN GIORGIO MONFERRATO | AL | 59.701,00 | 15.931.000,00 | 0,400 | 63.724,00 | 4.023,00 | 4.023,00 | 0,00 |
| SAN SALVATORE MONFERRATO | AL | 168.675,88 | 45.786.000,00 | 0,400 | 183.144,00 | 14.468,12 | 14.468,12 | 0,00 |
| SAN SEBASTIANO CURONE | AL | 0,00 | 6.109.000,00 | 0,000 | 0,00 | 0,00 | 0,00 | 0,00 |
| SANT'AGATA FOSSILI | AL | 0,00 | 4.291.000,00 | 0,000 | 0,00 | 0,00 | 0,00 | 0,00 |
| SARDIGLIANO | AL | 24.351,24 | 4.911.000,00 | 0,500 | 24.555,00 | 203,76 | 203,76 | 0,00 |
| SAREZZANO | AL | 46.754,93 | 12.719.000,00 | 0,400 | 50.876,00 | 4.121,07 | 4.121,07 | 0,00 |
| SERRALUNGA DI CREA | AL | 15.392,02 | 7.089.000,00 | 0,200 | 14.178,00 | -1.214,02 | 0,00 | -1.214,02 |
| SERRAVALLE SCRIVIA | AL | 297.852,07 | 62.889.000,00 | 0,500 | 314.445,00 | 16.592,93 | 16.592,93 | 0,00 |
| SEZZADIO | AL | 62.212,05 | 12.565.000,00 | 0,500 | 62.825,00 | 612,95 | 612,95 | 0,00 |
| SILVANO D'ORBA | AL | 52.613,17 | 18.311.000,00 | 0,300 | 54.933,00 | 2.319,83 | 2.319,83 | 0,00 |
| SOLERO | AL | 52.604,64 | 17.722.000,00 | 0,300 | 53.166,00 | 561,36 | 561,36 | 0,00 |
| SOLONGHELLO | AL | 12.078,69 | 2.582.000,00 | 0,500 | 12.910,00 | 831,31 | 831,31 | 0,00 |
| SPIGNO MONFERRATO | AL | 22.254,97 | 10.663.000,00 | 0,200 | 21.326,00 | -928,97 | 0,00 | -928,97 |
| SPINETO SCRIVIA | AL | 0,00 | 4.113.000,00 | 0,000 | 0,00 | 0,00 | 0,00 | 0,00 |
| STAZZANO | AL | 103.575,67 | 22.750.000,00 | 0,500 | 113.750,00 | 10.174,33 | 10.174,33 | 0,00 |
| STREVI | AL | 32.697,42 | 17.356.000,00 | 0,200 | 34.712,00 | 2.014,58 | 2.014,58 | 0,00 |
| TAGLIOLO MONFERRATO | AL | 0,00 | 15.298.000,00 | 0,000 | 0,00 | 0,00 | 0,00 | 0,00 |
| TASSAROLO | AL | 0,00 | 7.113.000,00 | 0,000 | 0,00 | 0,00 | 0,00 | 0,00 |
| TERRUGGIA | AL | 70.362,00 | 11.511.000,00 | 0,500 | 57.555,00 | -12.807,00 | 0,00 | -12.807,00 |
| TERZO | AL | 38.994,98 | 7.796.000,00 | 0,500 | 38.980,00 | -14,98 | 0,00 | -14,98 |
| TICINETO | AL | 71.195,91 | 14.516.000,00 | 0,500 | 72.580,00 | 1.384,09 | 1.384,09 | 0,00 |
| TORTONA | AL | 1.269.441,62 | 325.325.000,00 | 0,400 | 1.301.300,00 | 31.858,38 | 31.858,38 | 0,00 |
| TREVILLE | AL | 12.958,98 | 2.857.000,00 | 0,400 | 11.428,00 | -1.530,98 | 0,00 | -1.530,98 |
| TRISOBBIO | AL | 26.977,96 | 5.199.000,00 | 0,500 | 25.995,00 | -982,96 | 0,00 | -982,96 |
| VALENZA | AL | 1.065.932,97 | 210.633.000,00 | 0,500 | 1.053.165,00 | -12.767,97 | 0,00 | -12.767,97 |
| VALMACCA | AL | 52.232,45 | 10.225.000,00 | 0,500 | 51.125,00 | -1.107,45 | 0,00 | -1.107,45 |
| VIGNALE MONFERRATO | AL | 56.829,13 | 10.292.000,00 | 0,500 | 51.460,00 | -5.369,13 | 0,00 | -5.369,13 |
| VIGNOLE BORBERA | AL | 104.563,47 | 21.551.000,00 | 0,500 | 107.755,00 | 3.191,53 | 3.191,53 | 0,00 |
| VIGUZZOLO | AL | 123.260,98 | 32.123.000,00 | 0,400 | 128.492,00 | 5.231,02 | 5.231,02 | 0,00 |
| VILLADEATI | AL | 21.188,26 | 5.363.000,00 | 0,400 | 21.452,00 | 263,74 | 263,74 | 0,00 |
| VILLALVERNIA | AL | 0,00 | 9.979.000,00 | 0,000 | 0,00 | 0,00 | 0,00 | 0,00 |
| VILLAMIROGLIO | AL | 9.725,85 | 2.604.000,00 | 0,400 | 10.416,00 | 690,15 | 690,15 | 0,00 |
| VILLANOVA MONFERRATO | AL | 0,00 | 19.555.000,00 | 0,000 | 0,00 | 0,00 | 0,00 | 0,00 |
| VILLAROMAGNANO | AL | 0,00 | 7.700.000,00 | 0,000 | 0,00 | 0,00 | 0,00 | 0,00 |
| VISONE | AL | 23.210,13 | 11.856.000,00 | 0,200 | 23.712,00 | 501,87 | 501,87 | 0,00 |
| VOLPEDO | AL | 49.563,00 | 12.517.000,00 | 0,400 | 50.068,00 | 505,00 | 505,00 | 0,00 |
| VOLPEGLINO | AL | 0,00 | 1.528.000,00 | 0,000 | 0,00 | 0,00 | 0,00 | 0,00 |
| VOLTAGGIO | AL | 0,00 | 8.423.000,00 | 0,000 | 0,00 | 0,00 | 0,00 | 0,00 |
| AGLIANO | AT | 53.106,77 | 12.993.000,00 | 0,400 | 51.972,00 | -1.134,77 | 0,00 | -1.134,77 |
| ALBUGNANO | AT | 9.303,47 | 4.977.000,00 | 0,200 | 9.954,00 | 650,53 | 650,53 | 0,00 |
| ANTIGNANO | AT | 20.434,97 | 10.518.000,00 | 0,200 | 21.036,00 | 601,03 | 601,03 | 0,00 |

XV LEGISLATURA - DISEGNI DI LEGGE E RELAZIONI - DOCUMENTI

| DENOMINAZIONE ENTE | SIGLA PROVINCIA | TOTALE EROGAZIONI IN BASE AL REDDITO IMPONIBILE I.R.P.E.F. ANNO 1999 (a) | REDDITO IMPONIBILE I.R.P.E.F. ANNO 2002 | ALiquOT E ANNO 2002 (1) | ADDITIONALE SPETTANTE PER L'ANNO 2002 (b) | DIFFERENZA (b - a) | SALDI POSITIVI IN PAGAMENTO (2) | IMPORTI DA RECUPERARE SU EROGAZIONI SUCCESSIVE (2) |
|------------------------|-----------------|--|---|-------------------------|---|--------------------|---------------------------------|--|
| ARAMENGO | AT | 10.239,75 | 4.928.000,00 | 0,200 | 9.856,00 | -383,75 | 0,00 | -383,75 |
| ASTI | AT | 3.273.576,02 | 868.408.000,00 | 0,400 | 3.473.632,00 | 200.055,98 | 200.055,98 | 0,00 |
| AZZANO D'ASTI | AT | 7.170,00 | 4.081.000,00 | 0,200 | 8.162,00 | 992,00 | 992,00 | 0,00 |
| BALDICHIERI D'ASTI | AT | 47.590,56 | 9.911.000,00 | 0,400 | 39.644,00 | -7.946,56 | 0,00 | -7.946,56 |
| BELVEGLIO | AT | 14.940,36 | 2.814.000,00 | 0,500 | 14.070,00 | -870,36 | 0,00 | -870,36 |
| BERZANO DI SAN PIETRO | AT | 0,00 | 3.404.000,00 | 0,000 | 0,00 | 0,00 | 0,00 | 0,00 |
| BRUNO | AT | 12.770,59 | 3.483.000,00 | 0,400 | 13.932,00 | 1.161,41 | 1.161,41 | 0,00 |
| BUBBIO | AT | 21.137,43 | 7.472.000,00 | 0,300 | 22.416,00 | 1.278,57 | 1.278,57 | 0,00 |
| BUTTIGLIERA D'ASTI | AT | 0,00 | 18.721.000,00 | 0,000 | 0,00 | 0,00 | 0,00 | 0,00 |
| CALAMANDRANA | AT | 40.627,70 | 14.904.000,00 | 0,300 | 44.712,00 | 4.084,30 | 4.084,30 | 0,00 |
| CALLIANO | AT | 23.931,47 | 11.770.000,00 | 0,200 | 23.540,00 | -391,47 | 0,00 | -391,47 |
| CALOSSO | AT | 49.581,72 | 9.858.000,00 | 0,500 | 49.290,00 | -291,72 | 0,00 | -291,72 |
| CAMERANO CASASCO | AT | 0,00 | 3.849.000,00 | 0,000 | 0,00 | 0,00 | 0,00 | 0,00 |
| CANELLI | AT | 437.686,50 | 112.081.000,00 | 0,400 | 448.324,00 | 10.637,50 | 10.637,50 | 0,00 |
| CANTARANA | AT | 33.517,94 | 8.278.000,00 | 0,400 | 33.112,00 | -405,94 | 0,00 | -405,94 |
| CAPRIGLIO | AT | 10.110,21 | 2.836.000,00 | 0,400 | 11.344,00 | 1.233,79 | 1.233,79 | 0,00 |
| CASORZO | AT | 0,00 | 5.879.000,00 | 0,000 | 0,00 | 0,00 | 0,00 | 0,00 |
| CASSINASCIO | AT | 23.354,71 | 4.509.000,00 | 0,500 | 22.545,00 | -809,71 | 0,00 | -809,71 |
| CASTAGNOLE DELLE LANZE | AT | 126.683,38 | 32.653.000,00 | 0,400 | 130.612,00 | 3.928,62 | 3.928,62 | 0,00 |
| CASTAGNOLE MONFERRATO | AT | 23.510,87 | 11.487.000,00 | 0,200 | 22.974,00 | -536,87 | 0,00 | -536,87 |
| CASTEL BOGLIONE | AT | 17.030,45 | 4.404.000,00 | 0,400 | 17.616,00 | 585,55 | 585,55 | 0,00 |
| CASTELL'ALFERO | AT | 0,00 | 28.813.000,00 | 0,000 | 0,00 | 0,00 | 0,00 | 0,00 |
| CASTELLERO | AT | 7.112,95 | 3.926.000,00 | 0,200 | 7.852,00 | 739,05 | 739,05 | 0,00 |
| CASTELLETO MOLINA | AT | 0,00 | 810.000,00 | 0,000 | 0,00 | 0,00 | 0,00 | 0,00 |
| CASTELLO DI ANNONE | AT | 33.219,26 | 16.352.000,00 | 0,200 | 32.704,00 | -515,26 | 0,00 | -515,26 |
| CASTELNUOVO BELBO | AT | 23.807,68 | 8.100.000,00 | 0,300 | 24.300,00 | 492,32 | 492,32 | 0,00 |
| CASTELNUOVO CALCEA | AT | 12.158,00 | 5.992.000,00 | 0,200 | 11.984,00 | -174,00 | 0,00 | -174,00 |
| CASTELNUOVO DON BOSCO | AT | 110.799,22 | 28.329.000,00 | 0,400 | 113.316,00 | 2.516,78 | 2.516,78 | 0,00 |
| CASTEL ROCCHERO | AT | 5.962,43 | 2.889.000,00 | 0,200 | 5.778,00 | -184,43 | 0,00 | -184,43 |
| CELLARENGO | AT | 10.058,00 | 5.131.000,00 | 0,200 | 10.262,00 | 204,00 | 204,00 | 0,00 |
| CELLE ENOMONDO | AT | 0,00 | 4.039.000,00 | 0,000 | 0,00 | 0,00 | 0,00 | 0,00 |
| CERRETO D'ASTI | AT | 4.539,90 | 2.123.000,00 | 0,200 | 4.246,00 | -293,90 | 0,00 | -293,90 |
| CERRO TANARO | AT | 0,00 | 5.829.000,00 | 0,000 | 0,00 | 0,00 | 0,00 | 0,00 |
| CESSOLE | AT | 6.672,92 | 2.728.000,00 | 0,200 | 5.456,00 | -1.216,92 | 0,00 | -1.216,92 |
| CHIUSANO D'ASTI | AT | 0,00 | 2.146.000,00 | 0,000 | 0,00 | 0,00 | 0,00 | 0,00 |
| CINAGLIO | AT | 0,00 | 3.943.000,00 | 0,000 | 0,00 | 0,00 | 0,00 | 0,00 |
| CISTERNA D'ASTI | AT | 19.553,77 | 10.542.000,00 | 0,200 | 21.084,00 | 1.530,23 | 1.530,23 | 0,00 |
| COAZZOLO | AT | 8.387,36 | 2.103.000,00 | 0,400 | 8.412,00 | 24,64 | 24,64 | 0,00 |
| COCCONATO | AT | 0,00 | 18.697.000,00 | 0,000 | 0,00 | 0,00 | 0,00 | -3.712,00 |
| CORSIONE | AT | 0,00 | 1.866.000,00 | 0,000 | 0,00 | 0,00 | 0,00 | 0,00 |
| CORTANDONE | AT | 6.073,21 | 3.005.000,00 | 0,200 | 6.010,00 | -63,21 | 0,00 | -63,21 |
| CORTANZE | AT | 0,00 | 2.602.000,00 | 0,000 | 0,00 | 0,00 | 0,00 | 0,00 |
| CORTAZZONE | AT | 0,00 | 5.693.000,00 | 0,000 | 0,00 | 0,00 | 0,00 | 0,00 |
| CORTIGLIONE | AT | 32.544,35 | 5.051.000,00 | 0,500 | 25.255,00 | -7.289,35 | 0,00 | -7.289,35 |
| COSSOMBRATO | AT | 0,00 | 4.781.000,00 | 0,000 | 0,00 | 0,00 | 0,00 | 0,00 |
| COSTIGLIOLE D'ASTI | AT | 193.149,78 | 53.860.000,00 | 0,400 | 215.440,00 | 22.290,22 | 22.290,22 | 0,00 |
| CUNICO | AT | 8.248,85 | 3.930.000,00 | 0,200 | 7.860,00 | -388,85 | 0,00 | -388,85 |
| DUSINO SAN MICHELE | AT | 36.500,50 | 8.739.000,00 | 0,400 | 34.956,00 | -1.544,50 | 0,00 | -1.544,50 |
| FERRERE | AT | 0,00 | 14.206.000,00 | 0,000 | 0,00 | 0,00 | 0,00 | 0,00 |
| FONTANILE | AT | 14.852,59 | 4.598.000,00 | 0,400 | 18.392,00 | 3.539,41 | 3.539,41 | 0,00 |
| FRINCO | AT | 13.131,96 | 6.123.000,00 | 0,200 | 12.246,00 | -885,96 | 0,00 | -885,96 |
| GRANA | AT | 9.964,09 | 4.699.000,00 | 0,200 | 9.398,00 | -566,09 | 0,00 | -566,09 |
| GRAZZANO BADOGLIO | AT | 0,00 | 7.246.000,00 | 0,000 | 0,00 | 0,00 | 0,00 | 0,00 |
| INCISA SCAPACCINO | AT | 56.136,65 | 20.442.000,00 | 0,300 | 61.326,00 | 5.189,35 | 5.189,35 | 0,00 |
| ISOLA D'ASTI | AT | 0,00 | 19.335.000,00 | 0,000 | 0,00 | 0,00 | 0,00 | 0,00 |
| LOAZZOLO | AT | 5.395,54 | 2.254.000,00 | 0,200 | 4.508,00 | -887,54 | 0,00 | -887,54 |
| MARANZANA | AT | 10.852,60 | 2.566.000,00 | 0,400 | 10.264,00 | -588,60 | 0,00 | -588,60 |
| MARETTO | AT | 9.704,30 | 4.147.000,00 | 0,200 | 8.294,00 | -1.410,30 | 0,00 | -1.410,30 |
| MOASCA | AT | 6.614,62 | 3.547.000,00 | 0,200 | 7.094,00 | 479,38 | 479,38 | 0,00 |
| MOMBALDONE | AT | 10.401,55 | 2.089.000,00 | 0,500 | 10.445,00 | 43,45 | 43,45 | 0,00 |
| MOMBARUZZO | AT | 40.080,99 | 9.765.000,00 | 0,400 | 39.060,00 | -1.020,99 | 0,00 | -1.020,99 |
| MOMBERCELLI | AT | 77.650,90 | 18.780.000,00 | 0,400 | 75.120,00 | -2.530,90 | 0,00 | -2.530,90 |
| MONALE | AT | 0,00 | 8.772.000,00 | 0,000 | 0,00 | 0,00 | 0,00 | 0,00 |
| MONASTERO BORMIDA | AT | 30.862,90 | 8.272.000,00 | 0,400 | 33.088,00 | 2.225,10 | 2.225,10 | 0,00 |
| MONCALVO | AT | 161.334,79 | 33.440.000,00 | 0,500 | 167.200,00 | 5.865,21 | 5.865,21 | 0,00 |
| MONCUCCO TORINESE | AT | 17.133,50 | 8.772.000,00 | 0,200 | 17.544,00 | 410,50 | 410,50 | 0,00 |
| MONGARDINO | AT | 26.871,52 | 9.638.000,00 | 0,300 | 28.914,00 | 2.042,48 | 2.042,48 | 0,00 |
| MONTABONE | AT | 9.704,43 | 2.607.000,00 | 0,400 | 10.428,00 | 723,57 | 723,57 | 0,00 |
| MONTAFIA | AT | 19.622,48 | 10.027.000,00 | 0,200 | 20.054,00 | 431,52 | 431,52 | 0,00 |

XV LEGISLATURA - DISEGNI DI LEGGE E RELAZIONI - DOCUMENTI

| DENOMINAZIONE ENTE | SIGLA PROVINCIA | TOTALE EROGAZIONI IN BASE AL REDDITO IMPONIBILE I.R.P.E.F. ANNO 1999 (a) | REDDITO IMPONIBILE I.R.P.E.F. ANNO 2002 | ALiquot E ANNO 2002 (1) | ADDITIONALE SPETTANTE PER L'ANNO 2002 (b) | DIFFERENZA (b - a) | SALDI POSITIVI IN PAGAMENTO (2) | IMPORTI DA RECUPERARE SU EROGAZIONI SUCCESSIVE (2) |
|-----------------------|-----------------|--|---|-------------------------|---|--------------------|---------------------------------|--|
| MONTALDO SCARAMPI | AT | 26.354,68 | 6.739.000,00 | 0,400 | 26.956,00 | 601,32 | 601,32 | 0,00 |
| MONTECHIARO D'ASTI | AT | 0,00 | 11.304.000,00 | 0,000 | 0,00 | 0,00 | 0,00 | 0,00 |
| MONTEGROSSO D'ASTI | AT | 61.006,81 | 18.575.000,00 | 0,350 | 65.012,50 | 4.005,69 | 4.005,69 | 0,00 |
| MONTEMAGNO | AT | 11.181,22 | 13.788.000,00 | 0,100 | 13.788,00 | 2.606,78 | 2.606,78 | 0,00 |
| MONTIGLIO MONFERRATO | AT | 0,00 | 17.046.000,00 | 0,000 | 0,00 | 0,00 | 0,00 | -1.734,27 |
| MORANSENGO | AT | 0,00 | 1.819.000,00 | 0,000 | 0,00 | 0,00 | 0,00 | 0,00 |
| NIZZA MONFERRATO | AT | 487.488,54 | 103.252.000,00 | 0,500 | 516.260,00 | 28.771,46 | 28.771,46 | 0,00 |
| OLMO GENTILE | AT | 0,00 | 744.000,00 | 0,000 | 0,00 | 0,00 | 0,00 | 0,00 |
| PASSERANO MARMORTO | AT | 16.882,10 | 4.374.000,00 | 0,400 | 17.496,00 | 613,90 | 613,90 | 0,00 |
| PENANGO | AT | 19.047,15 | 5.142.000,00 | 0,400 | 20.568,00 | 1.520,85 | 1.520,85 | 0,00 |
| PIEA | AT | 0,00 | 4.730.000,00 | 0,000 | 0,00 | 0,00 | 0,00 | 0,00 |
| PINO D'ASTI | AT | 4.033,42 | 1.702.000,00 | 0,200 | 3.404,00 | -629,42 | 0,00 | -629,42 |
| PIOVA MASSAIA | AT | 12.142,25 | 6.210.000,00 | 0,200 | 12.420,00 | 277,75 | 277,75 | 0,00 |
| PORTACOMARO | AT | 84.244,85 | 20.813.000,00 | 0,400 | 83.252,00 | -992,85 | 0,00 | -992,85 |
| QUARANTI | AT | 6.287,46 | 1.560.000,00 | 0,400 | 6.240,00 | -47,46 | 0,00 | -47,46 |
| REFRANCORE | AT | 31.489,97 | 16.119.000,00 | 0,200 | 32.238,00 | 748,03 | 748,03 | 0,00 |
| REVIGLIASCO D'ASTI | AT | 18.442,32 | 9.333.000,00 | 0,200 | 18.666,00 | 223,68 | 223,68 | 0,00 |
| ROATTO | AT | 14.240,81 | 4.064.000,00 | 0,400 | 16.256,00 | 2.015,19 | 2.015,19 | 0,00 |
| ROBELLA | AT | 9.832,61 | 4.605.000,00 | 0,200 | 9.210,00 | -622,61 | 0,00 | -622,61 |
| ROCCA D'ARAZZO | AT | 28.138,48 | 9.552.000,00 | 0,300 | 28.656,00 | 517,52 | 517,52 | 0,00 |
| ROCCAVERANO | AT | 8.187,35 | 3.850.000,00 | 0,200 | 7.700,00 | -487,35 | 0,00 | -487,35 |
| ROCCHETTA PALAFAEA | AT | 9.930,60 | 2.467.000,00 | 0,400 | 9.868,00 | -62,60 | 0,00 | -62,60 |
| ROCCHETTA TANARO | AT | 27.055,55 | 14.502.000,00 | 0,200 | 29.004,00 | 1.948,45 | 1.948,45 | 0,00 |
| SAN DAMIANO D'ASTI | AT | 331.295,39 | 70.983.000,00 | 0,500 | 354.915,00 | 23.619,61 | 23.619,61 | 0,00 |
| SAN GIORGIO SCARAMPI | AT | 0,00 | 735.000,00 | 0,000 | 0,00 | 0,00 | 0,00 | 0,00 |
| SAN MARTINO ALFIERI | AT | 23.648,16 | 6.409.000,00 | 0,400 | 25.636,00 | 1.987,84 | 1.987,84 | 0,00 |
| SAN MARZANO OLIVETO | AT | 24.611,82 | 8.716.000,00 | 0,300 | 26.148,00 | 1.536,18 | 1.536,18 | 0,00 |
| SAN PAOLO SOLBRITO | AT | 41.160,33 | 12.634.000,00 | 0,400 | 50.536,00 | 9.375,67 | 9.375,67 | 0,00 |
| SCURZOLENCO | AT | 17.088,84 | 5.567.000,00 | 0,300 | 16.701,00 | -387,84 | 0,00 | -387,84 |
| SEROLE | AT | 1.885,06 | 1.039.000,00 | 0,200 | 2.078,00 | 192,94 | 192,94 | 0,00 |
| SESSAME | AT | 3.476,25 | 1.567.000,00 | 0,200 | 3.134,00 | -342,25 | 0,00 | -342,25 |
| SETTIME | AT | 10.994,12 | 5.761.000,00 | 0,200 | 11.522,00 | 527,88 | 527,88 | 0,00 |
| SOGLIO | AT | 2.732,82 | 1.432.000,00 | 0,200 | 2.864,00 | 131,18 | 131,18 | 0,00 |
| TIGLIOLE | AT | 0,00 | 16.721.000,00 | 0,000 | 0,00 | 0,00 | 0,00 | 0,00 |
| TONCO | AT | 14.716,76 | 7.421.000,00 | 0,200 | 14.842,00 | 125,24 | 125,24 | 0,00 |
| TONENGO | AT | 3.109,07 | 1.478.000,00 | 0,200 | 2.956,00 | -153,07 | 0,00 | -153,07 |
| VAGLIO SERRA | AT | 10.270,03 | 2.590.000,00 | 0,400 | 10.360,00 | 89,97 | 89,97 | 0,00 |
| VALFENERA | AT | 0,00 | 20.883.000,00 | 0,000 | 0,00 | 0,00 | 0,00 | 0,00 |
| VESIME | AT | 10.690,27 | 5.207.000,00 | 0,200 | 10.414,00 | -276,27 | 0,00 | -276,27 |
| VIALE D'ASTI | AT | 4.702,80 | 1.852.000,00 | 0,200 | 3.704,00 | -998,80 | 0,00 | -998,80 |
| VIARIGI | AT | 22.432,44 | 9.560.000,00 | 0,200 | 19.120,00 | -3.312,44 | 0,00 | -3.312,44 |
| VIGLIANO D'ASTI | AT | 20.903,87 | 6.975.000,00 | 0,300 | 20.925,00 | 21,13 | 21,13 | 0,00 |
| VILLA FRANCA D'ASTI | AT | 143.905,58 | 31.403.000,00 | 0,500 | 157.015,00 | 13.109,42 | 13.109,42 | 0,00 |
| VILLANOVA D'ASTI | AT | 0,00 | 52.758.000,00 | 0,000 | 0,00 | 0,00 | 0,00 | 0,00 |
| VILLA SAN SECONDO | AT | 0,00 | 3.877.000,00 | 0,000 | 0,00 | 0,00 | 0,00 | 0,00 |
| VINCHIO | AT | 21.353,18 | 5.065.000,00 | 0,400 | 20.260,00 | -1.093,18 | 0,00 | -1.093,18 |
| ACCEGLIO | CN | 0,00 | 1.471.000,00 | 0,000 | 0,00 | 0,00 | 0,00 | 0,00 |
| AISONE | CN | 4.549,87 | 2.392.000,00 | 0,200 | 4.784,00 | 234,13 | 234,13 | 0,00 |
| ALBA | CN | 1.171.847,64 | 414.133.000,00 | 0,300 | 1.242.399,00 | 70.551,36 | 70.551,36 | 0,00 |
| ALBARETTO DELLA TORRE | CN | 5.305,95 | 2.634.000,00 | 0,200 | 5.268,00 | -37,95 | 0,00 | -37,95 |
| ALTO | CN | 0,00 | 982.000,00 | 0,000 | 0,00 | 0,00 | 0,00 | 0,00 |
| ARGENTERA | CN | 1.560,81 | 925.000,00 | 0,200 | 1.850,00 | 289,19 | 289,19 | 0,00 |
| ARGUELLO | CN | 3.133,65 | 1.677.000,00 | 0,200 | 3.354,00 | 220,35 | 220,35 | 0,00 |
| BAGNASCO | CN | 29.997,25 | 10.707.000,00 | 0,300 | 32.121,00 | 2.123,75 | 2.123,75 | 0,00 |
| BAGNOLO PIEMONTE | CN | 0,00 | 47.727.000,00 | 0,000 | 0,00 | 0,00 | 0,00 | 0,00 |
| BALDISSERO D'ALBA | CN | 29.161,21 | 9.553.000,00 | 0,300 | 28.659,00 | -502,21 | 0,00 | -502,21 |
| BARBARESCO | CN | 23.585,36 | 7.227.000,00 | 0,400 | 28.908,00 | 5.322,64 | 5.322,64 | 0,00 |
| BARGE | CN | 246.082,01 | 63.542.000,00 | 0,400 | 254.168,00 | 8.085,99 | 8.085,99 | 0,00 |
| BAROLO | CN | 34.145,31 | 6.958.000,00 | 0,500 | 34.790,00 | 644,69 | 644,69 | 0,00 |
| BASTIA MONDOVI | CN | 0,00 | 4.786.000,00 | 0,000 | 0,00 | 0,00 | 0,00 | 0,00 |
| BATTIFOLLO | CN | 0,00 | 2.216.000,00 | 0,000 | 0,00 | 0,00 | 0,00 | 0,00 |
| BEINETTE | CN | 0,00 | 26.859.000,00 | 0,000 | 0,00 | 0,00 | 0,00 | 0,00 |
| BELLINO | CN | 0,00 | 1.086.000,00 | 0,000 | 0,00 | 0,00 | 0,00 | 0,00 |
| BELVEDERE LANGHE | CN | 13.232,41 | 2.786.000,00 | 0,500 | 13.930,00 | 697,59 | 697,59 | 0,00 |
| BENE VAGIENNA | CN | 115.503,12 | 29.899.000,00 | 0,400 | 119.596,00 | 4.092,88 | 4.092,88 | 0,00 |
| BENEVELLO | CN | 7.569,05 | 4.075.000,00 | 0,200 | 8.150,00 | 580,95 | 580,95 | 0,00 |
| BERGOLO | CN | 3.207,25 | 681.000,00 | 0,500 | 3.405,00 | 197,75 | 197,75 | 0,00 |
| BERNEZZO | CN | 0,00 | 28.910.000,00 | 0,000 | 0,00 | 0,00 | 0,00 | 0,00 |
| BONVICINO | CN | 0,00 | 1.058.000,00 | 0,000 | 0,00 | 0,00 | 0,00 | 0,00 |

XV LEGISLATURA - DISEGNI DI LEGGE E RELAZIONI - DOCUMENTI

| DENOMINAZIONE ENTE | SIGLA PROVINCIA | TOTALE EROGAZIONI IN BASE AL REDDITO IMPONIBILE L.R.F.E.F. ANNO 1999 (a) | REDDITO IMPONIBILE L.R.F.E.F. ANNO 2002 | ALIQUOT E ANNO 2002 (1) | ADDIZIONALE SPETTANTE PER L'ANNO 2002 (b) | DIFFERENZA (b - a) | SALDI POSITIVI IN PAGAMENTO (2) | IMPORTI DA RECUPERARE SU EROGAZIONI SUCCESSIVE (3) |
|-----------------------|-----------------|--|---|-------------------------|---|--------------------|---------------------------------|--|
| BORGOMALE | CN | 6.066,83 | 2.862.000,00 | 0,200 | 5.724,00 | -342,83 | 0,00 | -342,83 |
| BORGO SAN DALMAZZO | CN | 0,00 | 128.674.000,00 | 0,000 | 0,00 | 0,00 | 0,00 | 0,00 |
| BOSIA | CN | 4.675,64 | 1.601.000,00 | 0,300 | 4.803,00 | 127,36 | 127,36 | 0,00 |
| BOSSOLASCO | CN | -24.744,26 | 5.942.000,00 | 0,400 | -23.768,00 | -976,26 | 0,00 | -976,26 |
| BOVES | CN | 344.865,79 | 89.554.000,00 | 0,400 | 358.216,00 | 13.350,21 | 13.350,21 | 0,00 |
| BRA | CN | 1.021.835,00 | 307.815.000,00 | 0,350 | 1.077.352,50 | 55.517,50 | 55.517,50 | 0,00 |
| BRIAGLIA | CN | 0,00 | 2.604.000,00 | 0,000 | 0,00 | 0,00 | 0,00 | 0,00 |
| BRIGA ALTA | CN | 702,05 | 574.000,00 | 0,100 | 574,00 | -128,05 | 0,00 | -128,05 |
| BRONDELLO | CN | 9.583,07 | 2.186.000,00 | 0,400 | 8.744,00 | -839,07 | 0,00 | -839,07 |
| BROSSASCO | CN | 45.041,86 | 9.046.000,00 | 0,500 | 45.230,00 | 188,14 | 188,14 | 0,00 |
| BUSCA | CN | 317.796,60 | 86.186.000,00 | 0,400 | 344.744,00 | 26.947,40 | 26.947,40 | 0,00 |
| CAMERANA | CN | 18.705,95 | 6.084.000,00 | 0,300 | 18.252,00 | -453,95 | 0,00 | -453,95 |
| CAMO | CN | 7.387,96 | 1.423.000,00 | 0,500 | 7.115,00 | -272,96 | 0,00 | -272,96 |
| CANALE | CN | 195.716,84 | 51.647.000,00 | 0,400 | 206.588,00 | 10.871,16 | 10.871,16 | 0,00 |
| CANOSIO | CN | 952,05 | 344.000,00 | 0,200 | 688,00 | -264,05 | 0,00 | -264,05 |
| CAPRAUNA | CN | 0,00 | 916.000,00 | 0,000 | 0,00 | 0,00 | 0,00 | 0,00 |
| CARAGLIO | CN | 53.887,77 | 57.705.000,00 | 0,100 | 57.705,00 | 3.817,23 | 3.817,23 | 0,00 |
| CARAMAGNA PIEMONTE | CN | 56.893,22 | 28.034.000,00 | 0,200 | 56.068,00 | -825,22 | 0,00 | -825,22 |
| CARDE | CN | 38.708,18 | 7.586.000,00 | 0,500 | 37.930,00 | -778,18 | 0,00 | -778,18 |
| CARRU | CN | 0,00 | 40.367.000,00 | 0,000 | 0,00 | 0,00 | 0,00 | 0,00 |
| CARTIGNANO | CN | 4.003,34 | 1.342.000,00 | 0,300 | 4.026,00 | 22,66 | 22,66 | 0,00 |
| CASALGRASSO | CN | 53.585,48 | 13.078.000,00 | 0,400 | 52.312,00 | -1.273,48 | 0,00 | -1.273,48 |
| CASTAGNITO | CN | 31.508,18 | 16.851.000,00 | 0,200 | 33.702,00 | 2.193,82 | 2.193,82 | 0,00 |
| CASTELDEFINO | CN | 0,00 | 1.594.000,00 | 0,000 | 0,00 | 0,00 | 0,00 | 0,00 |
| CASTELLAR | CN | 4.118,11 | 2.355.000,00 | 0,200 | 4.710,00 | 591,89 | 591,89 | 0,00 |
| CASTELLETO STURA | CN | 18.439,01 | 9.632.000,00 | 0,200 | 19.264,00 | 824,99 | 824,99 | 0,00 |
| CASTELLETO UZZONE | CN | 5.887,56 | 2.879.000,00 | 0,200 | 5.758,00 | -129,56 | 0,00 | -129,56 |
| CASTELLINALDO | CN | 31.095,09 | 6.617.000,00 | 0,500 | 33.085,00 | 1.989,91 | 1.989,91 | 0,00 |
| CASTELLINO TANARO | CN | 0,00 | 2.556.000,00 | 0,000 | 0,00 | 0,00 | 0,00 | 0,00 |
| CASTELMAGNO | CN | 1.462,43 | 673.000,00 | 0,200 | 1.346,00 | -116,43 | 0,00 | -116,43 |
| CASTELNUOVO DI CEVA | CN | 4.538,38 | 1.226.000,00 | 0,400 | 4.904,00 | 365,62 | 365,62 | 0,00 |
| CASTIGLIONE FALLETTO | CN | 0,00 | 6.463.000,00 | 0,000 | 0,00 | 0,00 | 0,00 | 0,00 |
| CASTIGLIONE TINELLA | CN | 28.032,62 | 5.602.000,00 | 0,500 | 28.010,00 | -22,62 | 0,00 | -22,62 |
| CASTINO | CN | 0,00 | 3.774.000,00 | 0,000 | 0,00 | 0,00 | 0,00 | 0,00 |
| CAVALLERLEONE | CN | 16.327,66 | 4.663.000,00 | 0,400 | 18.652,00 | 2.324,34 | 2.324,34 | 0,00 |
| CAVALLERMAGGIORE | CN | 140.706,01 | 50.001.000,00 | 0,300 | 150.003,00 | 9.296,99 | 9.296,99 | 0,00 |
| CELLE DI MACRA | CN | 3.462,79 | 676.000,00 | 0,500 | 3.380,00 | -82,79 | 0,00 | -82,79 |
| CENTALLO | CN | 269.072,15 | 54.154.000,00 | 0,500 | 270.770,00 | 1.697,85 | 1.697,85 | 0,00 |
| CERESOLE ALBA | CN | 0,00 | 19.635.000,00 | 0,000 | 0,00 | 0,00 | 0,00 | 0,00 |
| CERRETTO DELLE LANGHE | CN | 0,00 | 3.117.000,00 | 0,000 | 0,00 | 0,00 | 0,00 | 0,00 |
| CERVASCA | CN | 0,00 | 43.137.000,00 | 0,000 | 0,00 | 0,00 | 0,00 | 0,00 |
| CERVERE | CN | 76.456,70 | 17.180.000,00 | 0,500 | 85.900,00 | 9.443,30 | 9.443,30 | 0,00 |
| CEVA | CN | 247.807,63 | 64.215.000,00 | 0,400 | 256.860,00 | 9.052,37 | 9.052,37 | 0,00 |
| CHERASCO | CN | 140.283,32 | 80.331.000,00 | 0,200 | 160.662,00 | 20.378,68 | 20.378,68 | 0,00 |
| CHIUSA DI PESIO | CN | 62.225,77 | 33.440.000,00 | 0,200 | 66.880,00 | 4.654,23 | 4.654,23 | 0,00 |
| CIGLIE | CN | 0,00 | 1.166.000,00 | 0,000 | 0,00 | 0,00 | 0,00 | 0,00 |
| CISSONE | CN | 0,00 | 656.000,00 | 0,000 | 0,00 | 0,00 | 0,00 | 0,00 |
| CLAVESANA | CN | 0,00 | 6.984.000,00 | 0,000 | 0,00 | 0,00 | 0,00 | 0,00 |
| CORNELIANO D'ALBA | CN | 43.816,63 | 18.826.000,00 | 0,250 | 47.065,00 | 3.248,37 | 3.248,37 | 0,00 |
| CORTEMILIA | CN | 63.266,46 | 22.310.000,00 | 0,300 | 66.930,00 | 3.663,54 | 3.663,54 | 0,00 |
| COSSANO BELBO | CN | 18.864,11 | 9.757.000,00 | 0,200 | 19.514,00 | 649,89 | 649,89 | 0,00 |
| COSTIGLIOLE SALUZZO | CN | 0,00 | 28.301.000,00 | 0,000 | 0,00 | 0,00 | 0,00 | 0,00 |
| CRAVANZANA | CN | 3.402,75 | 3.304.000,00 | 0,100 | 3.304,00 | -98,75 | 0,00 | -98,75 |
| CRISOLO | CN | 3.551,63 | 1.601.000,00 | 0,200 | 3.202,00 | -349,63 | 0,00 | -349,63 |
| CUNEO | CN | 2.652.976,05 | 699.628.000,00 | 0,400 | 2.798.512,00 | 145.535,95 | 145.535,95 | 0,00 |
| DEMONTE | CN | 36.363,81 | 18.024.000,00 | 0,200 | 36.048,00 | -315,81 | 0,00 | -315,81 |
| DIANO D'ALBA | CN | 96.147,94 | 33.063.000,00 | 0,300 | 99.189,00 | 3.041,06 | 3.041,06 | 0,00 |
| DOGLIANI | CN | 0,00 | 40.369.000,00 | 0,000 | 0,00 | 0,00 | 0,00 | 0,00 |
| DRONERO | CN | 199.113,30 | 67.825.000,00 | 0,300 | 203.475,00 | 4.361,70 | 4.361,70 | 0,00 |
| ELVA | CN | 1.778,04 | 410.000,00 | 0,300 | 1.230,00 | -548,04 | 0,00 | -548,04 |
| ENTRACQUE | CN | 0,00 | 7.372.000,00 | 0,000 | 0,00 | 0,00 | 0,00 | 0,00 |
| ENVIE | CN | 0,00 | 12.759.000,00 | 0,000 | 0,00 | 0,00 | 0,00 | 0,00 |
| FARIGLIANO | CN | 34.614,71 | 17.268.000,00 | 0,200 | 34.536,00 | -78,71 | 0,00 | -78,71 |
| FAULE | CN | 13.659,88 | 3.834.000,00 | 0,400 | 15.336,00 | 1.676,12 | 1.676,12 | 0,00 |
| FEISOGLIO | CN | 0,00 | 3.820.000,00 | 0,000 | 0,00 | 0,00 | 0,00 | 0,00 |
| FOSSANO | CN | 1.116.468,99 | 260.608.000,00 | 0,450 | 1.172.736,00 | 56.267,01 | 56.267,01 | 0,00 |
| FRABOSA SOPRANA | CN | 41.426,56 | 7.440.000,00 | 0,500 | 37.200,00 | -4.226,56 | 0,00 | -4.226,56 |
| FRABOSA SOTTANA | CN | 0,00 | 11.885.000,00 | 0,000 | 0,00 | 0,00 | 0,00 | 0,00 |
| FRASSINO | CN | 0,00 | 1.870.000,00 | 0,000 | 0,00 | 0,00 | 0,00 | 0,00 |

XV LEGISLATURA - DISEGNI DI LEGGE E RELAZIONI - DOCUMENTI

| DENOMINAZIONE ENTE | SIGLA PROVINCIA | TOTALE EROGAZIONI IN BASE AL REDDITO IMPONIBILE I.R.F.E.F. ANNO 1999 (a) | REDDITO IMPONIBILE I.R.F.E.F. ANNO 2002 | ALIQOT E ANNO 2002 (1) | ADDIZIONALE SPETTANTE PER L'ANNO 2002 (b) | DIFFERENZA (b - a) | SALDI POSITIVI IN PAGAMENTO (2) | IMPORTI DA RECUPERARE SU EROGAZIONI SUCCESSIVE (2) |
|---------------------------|-----------------|--|---|------------------------|---|--------------------|---------------------------------|--|
| GAJOLA | CN | 7.689,24 | 4.177.000,00 | 0,200 | 8.354,00 | 664,76 | 664,76 | 0,00 |
| GAMBASCA | CN | 4.914,91 | 2.539.000,00 | 0,200 | 5.078,00 | 163,09 | 163,09 | 0,00 |
| GARESSIO | CN | 73.902,36 | 38.280.000,00 | 0,200 | 76.560,00 | 2.657,64 | 2.657,64 | 0,00 |
| GENOLA | CN | 42.106,38 | 22.806.000,00 | 0,200 | 45.612,00 | 3.505,62 | 3.505,62 | 0,00 |
| GORZEGNO | CN | 6.135,20 | 2.827.000,00 | 0,200 | 5.654,00 | -481,20 | 0,00 | -481,20 |
| GOTTASECCA | CN | 6.900,95 | 1.727.000,00 | 0,400 | 6.908,00 | 7,05 | 7,05 | 0,00 |
| GOVONE | CN | 53.811,32 | 18.914.000,00 | 0,300 | 56.742,00 | 2.930,68 | 2.930,68 | 0,00 |
| GRINZANE CAVOUR | CN | 85.989,02 | 24.279.000,00 | 0,400 | 97.116,00 | 11.126,98 | 11.126,98 | 0,00 |
| GUARENE | CN | 62.525,02 | 35.581.000,00 | 0,200 | 71.162,00 | 8.636,98 | 8.636,98 | 0,00 |
| IGLIANO | CN | 0,00 | 581.000,00 | 0,000 | 0,00 | 0,00 | 0,00 | 0,00 |
| ISASCA | CN | 4.093,91 | 751.000,00 | 0,500 | 3.755,00 | -338,91 | 0,00 | -338,91 |
| LACNASCO | CN | 0,00 | 10.553.000,00 | 0,000 | 0,00 | 0,00 | 0,00 | 0,00 |
| LA MORRA | CN | 120.645,65 | 24.427.000,00 | 0,500 | 122.135,00 | 1.489,35 | 1.489,35 | 0,00 |
| LEQUIO BERRIA | CN | 9.138,03 | 4.688.000,00 | 0,200 | 9.376,00 | 237,97 | 237,97 | 0,00 |
| LEQUIO TANARO | CN | 0,00 | 5.552.000,00 | 0,000 | 0,00 | 0,00 | 0,00 | 0,00 |
| LESEGNIO | CN | 22.179,30 | 7.470.000,00 | 0,300 | 22.410,00 | 230,70 | 230,70 | 0,00 |
| LEVICE | CN | 4.968,65 | 2.130.000,00 | 0,200 | 4.260,00 | -708,65 | 0,00 | -708,65 |
| LIMONE PIEMONTE | CN | 0,00 | 17.603.000,00 | 0,000 | 0,00 | 0,00 | 0,00 | 0,00 |
| LISIO | CN | 7.129,30 | 1.747.000,00 | 0,400 | 6.988,00 | -141,30 | 0,00 | -141,30 |
| MACRA | CN | 3.745,25 | 536.000,00 | 0,500 | 2.680,00 | -1.065,25 | 0,00 | -1.065,25 |
| MAGLIANO ALFIRI | CN | 81.514,17 | 17.684.000,00 | 0,500 | 88.420,00 | 6.905,83 | 6.905,83 | 0,00 |
| MAGLIANO ALPI | CN | 71.740,49 | 18.490.000,00 | 0,400 | 73.960,00 | 2.219,51 | 2.219,51 | 0,00 |
| MANGO | CN | 44.959,04 | 8.714.000,00 | 0,500 | 43.570,00 | -1.389,04 | 0,00 | -1.389,04 |
| MANTA | CN | 161.676,18 | 36.842.000,00 | 0,500 | 184.210,00 | 22.533,82 | 22.533,82 | 0,00 |
| MARENE | CN | 46.246,86 | 25.512.000,00 | 0,200 | 51.024,00 | 4.777,14 | 4.777,14 | 0,00 |
| MARGARITA | CN | 0,00 | 11.313.000,00 | 0,000 | 0,00 | 0,00 | 0,00 | 0,00 |
| MARMORA | CN | 2.170,96 | 708.000,00 | 0,300 | 2.124,00 | -46,96 | 0,00 | -46,96 |
| MARSAGLIA | CN | 0,00 | 1.991.000,00 | 0,000 | 0,00 | 0,00 | 0,00 | 0,00 |
| MARTINIANA PO | CN | 0,00 | 5.104.000,00 | 0,000 | 0,00 | 0,00 | 0,00 | 0,00 |
| MELLE | CN | 0,00 | 2.645.000,00 | 0,000 | 0,00 | 0,00 | 0,00 | 0,00 |
| MOIOLA | CN | 5.059,57 | 2.528.000,00 | 0,200 | 5.056,00 | -3,57 | 0,00 | -3,57 |
| MOMBARCARO | CN | 5.544,20 | 2.691.000,00 | 0,200 | 5.382,00 | -162,20 | 0,00 | -162,20 |
| MOMBASIGLIO | CN | 27.777,65 | 5.845.000,00 | 0,500 | 29.225,00 | 1.447,35 | 1.447,35 | 0,00 |
| MONASTERO DI VASCO | CN | 54.797,45 | 11.755.000,00 | 0,500 | 58.775,00 | 3.977,55 | 3.977,55 | 0,00 |
| MONASTEROLO CASOTTO | CN | 0,00 | 838.000,00 | 0,000 | 0,00 | 0,00 | 0,00 | 0,00 |
| MONASTEROLO DI SAVIGLIANO | CN | 48.574,15 | 11.102.000,00 | 0,500 | 55.510,00 | 6.935,85 | 6.935,85 | 0,00 |
| MONCHIERO | CN | 0,00 | 5.182.000,00 | 0,000 | 0,00 | 0,00 | 0,00 | 0,00 |
| MONDOVI' | CN | 490.478,23 | 263.678.000,00 | 0,200 | 527.356,00 | 36.877,77 | 36.877,77 | 0,00 |
| MONESIGLIO | CN | 37.323,45 | 7.406.000,00 | 0,500 | 37.030,00 | -293,45 | 0,00 | -293,45 |
| MONFORTE D'ALBA | CN | 67.594,58 | 17.326.000,00 | 0,400 | 69.304,00 | 1.709,42 | 1.709,42 | 0,00 |
| MONTA' | CN | 75.853,92 | 40.674.000,00 | 0,200 | 81.348,00 | 5.494,08 | 5.494,08 | 0,00 |
| MONTALDO DI MONDOVI' | CN | 0,00 | 4.226.000,00 | 0,000 | 0,00 | 0,00 | 0,00 | 0,00 |
| MONTALDO ROERO | CN | 15.085,83 | 8.932.000,00 | 0,200 | 17.864,00 | 2.778,17 | 2.778,17 | 0,00 |
| MONTANERA | CN | 10.934,72 | 5.521.000,00 | 0,200 | 11.042,00 | 107,28 | 107,28 | 0,00 |
| MONTALUPO ALBESE | CN | 0,00 | 4.381.000,00 | 0,000 | 0,00 | 0,00 | 0,00 | 0,00 |
| MONTEMALE DI CUNEO | CN | 0,00 | 1.522.000,00 | 0,000 | 0,00 | 0,00 | 0,00 | 0,00 |
| MONTEROSSO GRANA | CN | 16.507,37 | 4.200.000,00 | 0,400 | 16.800,00 | 292,63 | 292,63 | 0,00 |
| MONTEBU ROERO | CN | 62.708,05 | 12.623.000,00 | 0,500 | 63.115,00 | 406,95 | 406,95 | 0,00 |
| MONTEZEMOLO | CN | 8.120,76 | 1.901.000,00 | 0,400 | 7.604,00 | -516,76 | 0,00 | -516,76 |
| MONTICELLO D'ALBA | CN | 74.103,81 | 20.154.000,00 | 0,400 | 80.616,00 | 6.512,19 | 6.512,19 | 0,00 |
| MORETTA | CN | 162.448,91 | 41.448.000,00 | 0,400 | 165.792,00 | 3.343,09 | 3.343,09 | 0,00 |
| MOROZZO | CN | 0,00 | 16.269.000,00 | 0,000 | 0,00 | 0,00 | 0,00 | 0,00 |
| MURAZZANO | CN | 33.711,97 | 6.567.000,00 | 0,500 | 32.835,00 | -876,97 | 0,00 | -876,97 |
| MURELLO | CN | 33.465,45 | 8.818.000,00 | 0,450 | 39.681,00 | 6.215,55 | 6.215,55 | 0,00 |
| NARZOLE | CN | 83.191,76 | 28.590.000,00 | 0,300 | 85.770,00 | 2.578,24 | 2.578,24 | 0,00 |
| NEIVE | CN | 106.986,52 | 27.147.000,00 | 0,400 | 108.588,00 | 1.601,48 | 1.601,48 | 0,00 |
| NEVIGLIE | CN | 0,00 | 2.457.000,00 | 0,000 | 0,00 | 0,00 | 0,00 | 0,00 |
| NIELLA BELBO | CN | 6.724,94 | 3.245.000,00 | 0,200 | 6.490,00 | -234,94 | 0,00 | -234,94 |
| NIELLA TANARO | CN | 37.478,67 | 9.833.000,00 | 0,400 | 39.332,00 | 1.853,33 | 1.853,33 | 0,00 |
| NOVELLO | CN | 23.891,42 | 8.377.000,00 | 0,300 | 25.131,00 | 1.239,58 | 1.239,58 | 0,00 |
| NUCETTO | CN | 28.852,95 | 5.076.000,00 | 0,500 | 25.380,00 | -3.472,95 | 0,00 | -3.472,95 |
| ONCINO | CN | 0,00 | 473.000,00 | 0,000 | 0,00 | 0,00 | 0,00 | 0,00 |
| ORMEA | CN | 39.607,35 | 18.963.000,00 | 0,200 | 37.926,00 | -1.681,35 | 0,00 | -1.681,35 |
| OSTANA | CN | 1.175,83 | 550.000,00 | 0,200 | 1.100,00 | -75,83 | 0,00 | -75,83 |
| PABIANA | CN | 127.300,42 | 25.028.000,00 | 0,500 | 125.140,00 | -2.160,42 | 0,00 | -2.160,42 |
| PAGNO | CN | 0,00 | 4.087.000,00 | 0,000 | 0,00 | 0,00 | 0,00 | 0,00 |
| PAMPARATO | CN | 0,00 | 3.718.000,00 | 0,000 | 0,00 | 0,00 | 0,00 | 0,00 |
| PAROLDO | CN | 0,00 | 1.829.000,00 | 0,000 | 0,00 | 0,00 | 0,00 | 0,00 |
| PERLETTO | CN | 4.540,79 | 1.882.000,00 | 0,200 | 3.764,00 | -776,79 | 0,00 | -776,79 |

XV LEGISLATURA - DISEGNI DI LEGGE E RELAZIONI - DOCUMENTI

| DENOMINAZIONE ENTE | SIGLA PROVINCIA | TOTALE EROGAZIONI IN BASE AL REDDITO IMPONIBILE I.R.P.E.F. ANNO 1999 (a) | REDDITO IMPONIBILE I.R.P.E.F. ANNO 2002 | ALIQUOTE ANNO 2002 (1) | ADDIZIONALE SPETTANTE PER L'ANNO 2002 (b) | DIFFERENZA (b - a) | SALDI POSITIVI IN PAGAMENTO (2) | IMPORTI DA RECUPERARE SU EROGAZIONI SUCCESSIVE (2) |
|-----------------------|-----------------|--|---|------------------------|---|--------------------|---------------------------------|--|
| PERLO | CN | 5.306,18 | 930.000,00 | 0,500 | 4.650,00 | -656,18 | 0,00 | -656,18 |
| PEVERAGNO | CN | 187.128,06 | 49.565.000,00 | 0,400 | 198.260,00 | 11.131,94 | 11.131,94 | 0,00 |
| PEZZOLO VALLE UZZONE | CN | 12.515,33 | 2.287.000,00 | 0,500 | 11.435,00 | -1.080,33 | 0,00 | -1.080,33 |
| PIANFEI | CN | 0,00 | 16.442.000,00 | 0,000 | 0,00 | 0,00 | 0,00 | 0,00 |
| PIASCO | CN | 97.966,11 | 25.001.000,00 | 0,400 | 100.004,00 | 2.037,89 | 2.037,89 | 0,00 |
| PIETRAPORZIO | CN | 1.922,47 | 967.000,00 | 0,200 | 1.934,00 | 11,53 | 11,53 | 0,00 |
| PIOBESI D'ALBA | CN | 59.913,75 | 13.169.000,00 | 0,500 | 65.845,00 | 5.931,25 | 5.931,25 | 0,00 |
| PIOZZO | CN | 16.511,72 | 7.818.000,00 | 0,200 | 15.636,00 | -875,72 | 0,00 | -875,72 |
| POCAPAGLIA | CN | 51.409,87 | 26.969.000,00 | 0,200 | 53.938,00 | 2.528,13 | 2.528,13 | 0,00 |
| POLONGHERA | CN | 54.600,19 | 11.448.000,00 | 0,500 | 57.240,00 | 2.639,81 | 2.639,81 | 0,00 |
| PONTECHIANALE | CN | 0,00 | 1.185.000,00 | 0,000 | 0,00 | 0,00 | 0,00 | 0,00 |
| PRADLEVES | CN | 12.410,55 | 2.694.000,00 | 0,500 | 13.470,00 | 1.059,45 | 1.059,45 | 0,00 |
| PRAZZO | CN | 0,00 | 1.613.000,00 | 0,000 | 0,00 | 0,00 | 0,00 | 0,00 |
| PRIERO | CN | 11.238,33 | 3.903.000,00 | 0,300 | 11.709,00 | 470,67 | 470,67 | 0,00 |
| PRIOCCA | CN | 84.074,10 | 17.822.000,00 | 0,500 | 89.110,00 | 5.035,90 | 5.035,90 | 0,00 |
| PRIOLA | CN | 6.309,91 | 6.661.000,00 | 0,100 | 6.661,00 | 351,09 | 351,09 | 0,00 |
| PRUNETTO | CN | 12.888,85 | 3.736.000,00 | 0,350 | 13.076,00 | 187,15 | 187,15 | 0,00 |
| RACCONIGI | CN | 484.711,16 | 100.391.000,00 | 0,500 | 501.955,00 | 17.243,84 | 17.243,84 | 0,00 |
| REVELLO | CN | 0,00 | 35.470.000,00 | 0,000 | 0,00 | 0,00 | 0,00 | 0,00 |
| RIFREDDO | CN | 0,00 | 7.380.000,00 | 0,000 | 0,00 | 0,00 | 0,00 | 0,00 |
| RITTANA | CN | 5.054,68 | 1.292.000,00 | 0,400 | 5.168,00 | 113,32 | 113,32 | 0,00 |
| ROASCHIA | CN | 0,00 | 1.028.000,00 | 0,000 | 0,00 | 0,00 | 0,00 | 0,00 |
| ROASCIO | CN | 0,00 | 776.000,00 | 0,000 | 0,00 | 0,00 | 0,00 | 0,00 |
| ROBILANTE | CN | 88.781,86 | 22.760.000,00 | 0,400 | 91.040,00 | 2.258,14 | 2.258,14 | 0,00 |
| ROBURENT | CN | 0,00 | 4.480.000,00 | 0,000 | 0,00 | 0,00 | 0,00 | 0,00 |
| ROCCABRUNA | CN | 51.718,72 | 13.464.000,00 | 0,400 | 53.856,00 | 2.137,28 | 2.137,28 | 0,00 |
| ROCCA CIGLIE' | CN | 0,00 | 1.130.000,00 | 0,000 | 0,00 | 0,00 | 0,00 | 0,00 |
| ROCCA DE' BALDI | CN | 25.535,24 | 13.093.000,00 | 0,200 | 26.186,00 | 650,76 | 650,76 | 0,00 |
| ROCCAFORTE MONDOVI' | CN | 35.401,86 | 17.191.000,00 | 0,200 | 34.382,00 | -1.019,86 | 0,00 | -1.019,86 |
| ROCCASPARVERA | CN | 12.241,25 | 6.665.000,00 | 0,200 | 13.330,00 | 1.088,75 | 1.088,75 | 0,00 |
| ROCCAIONE | CN | 0,00 | 26.398.000,00 | 0,000 | 0,00 | 0,00 | 0,00 | 0,00 |
| ROCCHETTA BELBO | CN | 2.666,27 | 1.303.000,00 | 0,200 | 2.606,00 | -60,27 | 0,00 | -60,27 |
| RODDI | CN | 61.337,95 | 17.000.000,00 | 0,400 | 68.000,00 | 6.662,05 | 6.662,05 | 0,00 |
| RODDINO | CN | 8.838,17 | 3.063.000,00 | 0,300 | 9.189,00 | 350,83 | 350,83 | 0,00 |
| RODELLO | CN | 37.460,74 | 9.978.000,00 | 0,400 | 39.912,00 | 2.451,26 | 2.451,26 | 0,00 |
| ROSSANA | CN | 45.549,84 | 9.244.000,00 | 0,500 | 46.220,00 | 670,16 | 670,16 | 0,00 |
| RUFFIA | CN | 4.338,25 | 2.514.000,00 | 0,200 | 5.028,00 | 689,75 | 689,75 | 0,00 |
| SALE DELLE LANGHE | CN | 25.792,52 | 5.239.000,00 | 0,500 | 26.195,00 | 402,48 | 402,48 | 0,00 |
| SALE SAN GIOVANNI | CN | 4.488,44 | 1.726.000,00 | 0,300 | 5.178,00 | 689,56 | 689,56 | 0,00 |
| SALICETO | CN | 71.155,13 | 14.352.000,00 | 0,500 | 71.760,00 | 604,87 | 604,87 | 0,00 |
| SALMOUR | CN | 11.436,73 | 5.353.000,00 | 0,200 | 10.706,00 | -730,73 | 0,00 | -730,73 |
| SALUZZO | CN | 341.635,29 | 177.028.000,00 | 0,200 | 354.056,00 | 12.420,71 | 12.420,71 | 0,00 |
| SAMBUCCO | CN | 1.387,32 | 747.000,00 | 0,200 | 1.494,00 | 106,68 | 106,68 | 0,00 |
| SAMPEYRE | CN | 0,00 | 9.077.000,00 | 0,000 | 0,00 | 0,00 | 0,00 | 0,00 |
| SAN BENEDETTO BELBO | CN | 3.457,18 | 1.660.000,00 | 0,200 | 3.320,00 | -137,18 | 0,00 | -137,18 |
| SAN DAMIANO MACRA | CN | 11.485,99 | 4.024.000,00 | 0,300 | 12.072,00 | 586,01 | 0,00 | -86,43 |
| SANFRE' | CN | 42.811,47 | 24.062.000,00 | 0,200 | 48.124,00 | 5.312,53 | 5.312,53 | 0,00 |
| SANFRONT | CN | 59.707,76 | 20.434.000,00 | 0,300 | 61.302,00 | 1.594,24 | 1.594,24 | 0,00 |
| SAN MICHELE MONDOVI' | CN | 0,00 | 19.146.000,00 | 0,000 | 0,00 | 0,00 | 0,00 | 0,00 |
| SANT'ALBANO STURA | CN | 17.036,11 | 18.011.000,00 | 0,100 | 18.011,00 | 974,89 | 974,89 | 0,00 |
| SANTA VITTORIA D'ALBA | CN | 56.222,17 | 29.056.000,00 | 0,200 | 58.112,00 | 1.889,83 | 1.889,83 | 0,00 |
| SANTO STEFANO BELBO | CN | 167.412,76 | 34.579.000,00 | 0,500 | 172.895,00 | 5.482,24 | 5.482,24 | 0,00 |
| SANTO STEFANO ROERO | CN | 39.880,09 | 10.091.000,00 | 0,400 | 40.364,00 | 483,91 | 483,91 | 0,00 |
| SAVIGLIANO | CN | 1.013.886,85 | 224.304.000,00 | 0,500 | 1.121.520,00 | 107.633,15 | 107.633,15 | 0,00 |
| SCAGNELLO | CN | 0,00 | 1.596.000,00 | 0,000 | 0,00 | 0,00 | 0,00 | 0,00 |
| SCARNAFIPI | CN | 0,00 | 17.617.000,00 | 0,000 | 0,00 | 0,00 | 0,00 | 0,00 |
| SERRALUNGA D'ALBA | CN | 8.669,68 | 4.234.000,00 | 0,200 | 8.468,00 | -201,68 | 0,00 | -201,68 |
| SERRAVALLE LANGHE | CN | 5.791,44 | 2.791.000,00 | 0,200 | 5.582,00 | -209,44 | 0,00 | -209,44 |
| SINIO | CN | 17.889,64 | 4.081.000,00 | 0,500 | 20.405,00 | 2.515,36 | 2.515,36 | 0,00 |
| SOMANO | CN | 0,00 | 2.393.000,00 | 0,000 | 0,00 | 0,00 | 0,00 | 0,00 |
| SOMMARIVA DEL BOSCO | CN | 0,00 | 58.849.000,00 | 0,000 | 0,00 | 0,00 | 0,00 | 0,00 |
| SOMMARIVA PERNO | CN | 0,00 | 27.981.000,00 | 0,000 | 0,00 | 0,00 | 0,00 | 0,00 |
| STROPPO | CN | 0,00 | 647.000,00 | 0,000 | 0,00 | 0,00 | 0,00 | 0,00 |
| TARANTASCA | CN | 0,00 | 14.201.000,00 | 0,000 | 0,00 | 0,00 | 0,00 | 0,00 |
| TORRE BORMIDA | CN | 0,00 | 1.871.000,00 | 0,000 | 0,00 | 0,00 | 0,00 | 0,00 |
| TORRE MONDOVI' | CN | 4.542,54 | 4.907.000,00 | 0,100 | 4.907,00 | 364,46 | 364,46 | 0,00 |
| TORRE SAN GIORGIO | CN | 12.428,80 | 6.485.000,00 | 0,200 | 12.970,00 | 541,20 | 541,20 | 0,00 |
| TORRESINA | CN | 2.120,09 | 441.000,00 | 0,400 | 1.764,00 | -356,09 | 0,00 | -356,09 |
| TREISO | CN | 13.537,96 | 6.498.000,00 | 0,200 | 12.996,00 | -541,96 | 0,00 | -541,96 |

XV LEGISLATURA - DISEGNI DI LEGGE E RELAZIONI - DOCUMENTI

| DENOMINAZIONE ENTE | SICLA PROVINCIA | TOTALE EROGAZIONI IN BASE AL REDDITO IMPONIBILE I.R.P.E.F. ANNO 1999 (a) | REDDITO IMPONIBILE I.R.P.E.F. ANNO 2002 | ALiquOT E ANNO 2002 (1) | ADDITIONALE SPETTANTE PER L'ANNO 2002 (b) | DIFFERENZA (b - a) | SALDI POSITIVI IN PAGAMENTO (2) | IMPORTI DA RECUPERARE SU EROGAZIONI SUCCESSIVE (2) |
|-------------------------|-----------------|--|---|-------------------------|---|--------------------|---------------------------------|--|
| TREZZO TINELLA | CN | 13.076,92 | 2.552.000,00 | 0,500 | 12.760,00 | -316,92 | 0,00 | -316,92 |
| TRINITA' | CN | 70.153,51 | 18.967.000,00 | 0,400 | 75.868,00 | 5.714,49 | 5.714,49 | 0,00 |
| VALDIERI | CN | 43.144,66 | 8.817.000,00 | 0,500 | 44.085,00 | 940,34 | 940,34 | 0,00 |
| VALGRANA | CN | 12.565,86 | 6.052.000,00 | 0,200 | 12.104,00 | -461,86 | 0,00 | -461,86 |
| VALLORATE | CN | 2.737,01 | 1.145.000,00 | 0,200 | 2.290,00 | -447,01 | 0,00 | -447,01 |
| VALMALA | CN | 1.263,27 | 554.000,00 | 0,200 | 1.108,00 | -155,27 | 0,00 | -155,27 |
| VENASCA | CN | 0,00 | 12.619.000,00 | 0,000 | 0,00 | 0,00 | 0,00 | 0,00 |
| VERDUNO | CN | 0,00 | 5.464.000,00 | 0,000 | 0,00 | 0,00 | 0,00 | 0,00 |
| VERNANTE | CN | 46.354,01 | 12.793.000,00 | 0,370 | 47.334,10 | 980,09 | 980,09 | 0,00 |
| VERZUOLO | CN | 117.723,42 | 61.460.000,00 | 0,200 | 122.920,00 | 5.196,58 | 5.196,58 | 0,00 |
| VEZZA D'ALBA | CN | 58.472,14 | 20.622.000,00 | 0,300 | 61.866,00 | 3.393,86 | 3.393,86 | 0,00 |
| VICOPORTE | CN | 64.768,81 | 34.426.000,00 | 0,200 | 68.852,00 | 4.083,19 | 4.083,19 | 0,00 |
| VIGNOLO | CN | 20.138,70 | 21.084.000,00 | 0,100 | 21.084,00 | 945,30 | 945,30 | 0,00 |
| VILLAFALLETTO | CN | 89.712,46 | 21.017.000,00 | 0,400 | 84.068,00 | -5.644,46 | 0,00 | -5.644,46 |
| VILLANOVA MONDOVI' | CN | 0,00 | 50.632.000,00 | 0,000 | 0,00 | 0,00 | 0,00 | 0,00 |
| VILLANOVA SOLARO | CN | 27.985,22 | 5.809.000,00 | 0,500 | 29.045,00 | 1.059,78 | 1.059,78 | 0,00 |
| VILLAR SAN COSTANZO | CN | 54.899,47 | 12.403.000,00 | 0,500 | 62.015,00 | 7.115,53 | 7.115,53 | 0,00 |
| VINADIO | CN | 0,00 | 6.530.000,00 | 0,000 | 0,00 | 0,00 | 0,00 | 0,00 |
| VIOLA | CN | 11.543,26 | 3.782.000,00 | 0,300 | 11.346,00 | -197,26 | 0,00 | -197,26 |
| VOTTIGNASCO | CN | 0,00 | 3.883.000,00 | 0,000 | 0,00 | 0,00 | 0,00 | 0,00 |
| AGRATE CONTURBIA | NO | 53.005,72 | 16.716.000,00 | 0,400 | 66.864,00 | 13.858,28 | 13.858,28 | 0,00 |
| AMENO | NO | 0,00 | 8.530.000,00 | 0,000 | 0,00 | 0,00 | 0,00 | 0,00 |
| ARMENO | NO | 42.790,95 | 21.642.000,00 | 0,200 | 43.284,00 | 493,05 | 493,05 | 0,00 |
| ARONA | NO | 371.561,64 | 190.369.000,00 | 0,200 | 380.738,00 | 9.176,36 | 9.176,36 | 0,00 |
| BARENGO | NO | 18.295,39 | 9.711.000,00 | 0,200 | 19.422,00 | 1.126,61 | 1.126,61 | 0,00 |
| BELINZAGO NOVARESE | NO | 431.609,14 | 92.988.000,00 | 0,500 | 464.940,00 | 33.330,86 | 33.330,86 | 0,00 |
| BIANDRATE | NO | 0,00 | 11.299.000,00 | 0,000 | 0,00 | 0,00 | 0,00 | 0,00 |
| BOCA | NO | 0,00 | 11.883.000,00 | 0,000 | 0,00 | 0,00 | 0,00 | 0,00 |
| BOGOONO | NO | 55.692,26 | 17.012.000,00 | 0,400 | 68.048,00 | 12.355,74 | 12.355,74 | 0,00 |
| BOLZANO NOVARESE | NO | 0,00 | 12.486.000,00 | 0,000 | 0,00 | 0,00 | 0,00 | 0,00 |
| BORGOLA VEZZARO | NO | 48.018,77 | 20.199.000,00 | 0,250 | 50.497,50 | 2.478,73 | 2.478,73 | 0,00 |
| BORGOMANERO | NO | 0,00 | 249.955.000,00 | 0,000 | 0,00 | 0,00 | 0,00 | 0,00 |
| BORGO TICINO | NO | 171.595,93 | 39.346.000,00 | 0,500 | 196.730,00 | 25.134,07 | 25.134,07 | 0,00 |
| BRIGA NOVARESE | NO | 0,00 | 34.091.000,00 | 0,000 | 0,00 | 0,00 | 0,00 | 0,00 |
| BRIONA | NO | 45.708,96 | 12.710.000,00 | 0,400 | 50.840,00 | 5.131,04 | 5.131,04 | 0,00 |
| CALTIGNAGA | NO | 103.003,19 | 28.426.000,00 | 0,400 | 113.704,00 | 10.700,81 | 10.700,81 | 0,00 |
| CAMERI | NO | 211.872,46 | 114.234.000,00 | 0,200 | 228.468,00 | 16.595,54 | 16.595,54 | 0,00 |
| CARPIGNANO SESIA | NO | 49.411,71 | 25.381.000,00 | 0,200 | 50.762,00 | 1.350,29 | 1.350,29 | 0,00 |
| CASALBELTRAME | NO | 41.765,07 | 9.124.000,00 | 0,500 | 45.620,00 | 3.854,93 | 3.854,93 | 0,00 |
| CASALEGGIO NOVARA | NO | 16.228,09 | 9.115.000,00 | 0,200 | 18.230,00 | 2.001,91 | 2.001,91 | 0,00 |
| CASALINO | NO | 0,00 | 14.483.000,00 | 0,000 | 0,00 | 0,00 | 0,00 | 0,00 |
| CASALVOLONE | NO | 0,00 | 8.161.000,00 | 0,000 | 0,00 | 0,00 | 0,00 | 0,00 |
| CASTELLAZZO NOVARESE | NO | 10.109,65 | 2.649.000,00 | 0,400 | 10.596,00 | 486,35 | 486,35 | 0,00 |
| CASTELLETO SOPRA TICINO | NO | 332.927,20 | 103.044.000,00 | 0,350 | 360.654,00 | 27.726,80 | 27.726,80 | 0,00 |
| CAVAGLIETTO | NO | 8.111,67 | 4.674.000,00 | 0,200 | 9.348,00 | 1.236,33 | 1.236,33 | 0,00 |
| CAVAGLIO D'AGOGNA | NO | 26.659,11 | 14.013.000,00 | 0,200 | 28.026,00 | 1.366,89 | 1.366,89 | 0,00 |
| CAVALLIRIO | NO | 23.677,38 | 13.608.000,00 | 0,200 | 27.216,00 | 3.538,62 | 3.538,62 | 0,00 |
| CERANO | NO | 294.942,96 | 76.696.000,00 | 0,400 | 306.784,00 | 11.841,04 | 11.841,04 | 0,00 |
| COLAZZA | NO | 0,00 | 6.310.000,00 | 0,000 | 0,00 | 0,00 | 0,00 | 0,00 |
| COMIGNAGO | NO | 0,00 | 11.601.000,00 | 0,000 | 0,00 | 0,00 | 0,00 | 0,00 |
| CRESSA | NO | 82.796,84 | 16.497.000,00 | 0,500 | 82.485,00 | -311,84 | 0,00 | -311,84 |
| CURBGGIO | NO | 52.530,94 | 26.505.000,00 | 0,200 | 53.010,00 | 479,06 | 479,06 | 0,00 |
| DIVIGNANO | NO | 50.008,77 | 11.327.000,00 | 0,500 | 56.635,00 | 6.626,23 | 6.626,23 | 0,00 |
| DORMELLETO | NO | 0,00 | 33.129.000,00 | 0,000 | 0,00 | 0,00 | 0,00 | 0,00 |
| FARA NOVARESE | NO | 47.066,35 | 23.557.000,00 | 0,200 | 47.114,00 | 47,65 | 47,65 | 0,00 |
| FONTANETO D'AGOGNA | NO | 83.042,16 | 27.734.000,00 | 0,300 | 83.202,00 | 159,84 | 159,84 | 0,00 |
| GALLIATE | NO | 778.117,15 | 166.701.000,00 | 0,500 | 833.505,00 | 55.387,85 | 55.387,85 | 0,00 |
| GARBAGNA NOVARESE | NO | 20.157,79 | 10.733.000,00 | 0,200 | 21.466,00 | 1.308,21 | 1.308,21 | 0,00 |
| GARGALLO | NO | 0,00 | 18.289.000,00 | 0,000 | 0,00 | 0,00 | 0,00 | 0,00 |
| GATTICO | NO | 0,00 | 39.462.000,00 | 0,000 | 0,00 | 0,00 | 0,00 | 0,00 |
| GHEMME | NO | 157.332,94 | 44.853.000,00 | 0,375 | 168.198,75 | 10.865,81 | 10.865,81 | 0,00 |
| GOZZANO | NO | 319.313,63 | 78.818.000,00 | 0,400 | 315.272,00 | -4.041,63 | 0,00 | -4.041,63 |
| GRANOZZO CON MONTICELLO | NO | 23.195,70 | 12.356.000,00 | 0,200 | 24.712,00 | 1.516,30 | 1.516,30 | 0,00 |
| GRIGNASCO | NO | 106.248,94 | 55.554.000,00 | 0,200 | 111.108,00 | 4.859,06 | 4.859,06 | 0,00 |
| INVORIO | NO | 0,00 | 38.444.000,00 | 0,000 | 0,00 | 0,00 | 0,00 | 0,00 |
| LANDIONA | NO | 26.793,47 | 6.979.000,00 | 0,400 | 27.916,00 | 1.122,53 | 1.122,53 | 0,00 |
| LESA | NO | 0,00 | 27.838.000,00 | 0,000 | 0,00 | 0,00 | 0,00 | 0,00 |
| MAGGIORA | NO | 0,00 | 18.930.000,00 | 0,000 | 0,00 | 0,00 | 0,00 | 0,00 |
| MANDELLO VITTA | NO | 0,00 | 2.830.000,00 | 0,000 | 0,00 | 0,00 | 0,00 | 0,00 |

XV LEGISLATURA - DISEGNI DI LEGGE E RELAZIONI - DOCUMENTI

| DENOMINAZIONE ENTE | SIGLA PROVINCIA | TOTALE EROGAZIONI IN BASE AL REDDITO IMPONIBILE I.R.F.E.F. ANNO 1999 (a) | REDDITO IMPONIBILE I.R.F.E.F. ANNO 2002 | ALiquOT E ANNO 2002 (1) | ADDITIONALE SPETTANTE PER L'ANNO 2002 (b) | DIFFERENZA (b-a) | SALDI POSITIVI IN PAGAMENTO (2) | IMPORTI DA RECUPERARE SU EROGAZIONI SUCCESSIVE (2) |
|------------------------|-----------------|--|---|-------------------------|---|------------------|---------------------------------|--|
| MARANO TICINO | NO | 55.916,03 | 15.771.000,00 | 0,400 | 63.084,00 | 7.167,97 | 7.167,97 | 0,00 |
| MASSINO VISCONTI | NO | 0,00 | 12.143.000,00 | 0,000 | 0,00 | 0,00 | 0,00 | 0,00 |
| MEINA | NO | 0,00 | 30.968.000,00 | 0,000 | 0,00 | 0,00 | 0,00 | 0,00 |
| MEZZOMERICO | NO | 38.269,94 | 10.800.000,00 | 0,400 | 43.200,00 | 4.930,06 | 4.930,06 | 0,00 |
| MIASINO | NO | 0,00 | 10.027.000,00 | 0,000 | 0,00 | 0,00 | 0,00 | 0,00 |
| MOMO | NO | 57.996,42 | 29.755.000,00 | 0,200 | 59.510,00 | 1.513,58 | 1.513,58 | 0,00 |
| NEBBIUNO | NO | 0,00 | 19.331.000,00 | 0,000 | 0,00 | 0,00 | 0,00 | 0,00 |
| NIBBIOLA | NO | 0,00 | 7.884.000,00 | 0,000 | 0,00 | 0,00 | 0,00 | 0,00 |
| NOVARA | NO | 6.652.380,11 | 1.411.447.000,00 | 0,500 | 7.057.235,00 | 404.854,89 | 404.854,89 | 0,00 |
| OLEGGIO | NO | 518.321,33 | 136.525.000,00 | 0,400 | 546.100,00 | 27.778,67 | 27.778,67 | 0,00 |
| OLEGGIO CASTELLO | NO | 18.418,38 | 22.755.000,00 | 0,100 | 22.755,00 | 4.336,62 | 4.336,62 | 0,00 |
| ORTA SAN GIULIO | NO | 47.264,64 | 12.000.000,00 | 0,400 | 48.000,00 | 735,36 | 735,36 | 0,00 |
| PARUZZARO | NO | 0,00 | 19.747.000,00 | 0,000 | 0,00 | 0,00 | 0,00 | 0,00 |
| PELLA | NO | 0,00 | 15.888.000,00 | 0,000 | 0,00 | 0,00 | 0,00 | 0,00 |
| PETTENASCO | NO | 76.383,05 | 15.498.000,00 | 0,500 | 77.490,00 | 1.106,95 | 1.106,95 | 0,00 |
| PISANO | NO | 0,00 | 7.918.000,00 | 0,000 | 0,00 | 0,00 | 0,00 | 0,00 |
| POGNO | NO | 61.880,53 | 21.376.000,00 | 0,300 | 64.128,00 | 2.247,47 | 2.247,47 | 0,00 |
| POMBIA | NO | 92.410,77 | 19.524.000,00 | 0,500 | 97.620,00 | 5.209,23 | 5.209,23 | 0,00 |
| PRATO SESIA | NO | 43.364,67 | 21.635.000,00 | 0,200 | 43.270,00 | -94,67 | 0,00 | -94,67 |
| RECEITTO | NO | 0,00 | 8.844.000,00 | 0,000 | 0,00 | 0,00 | 0,00 | 0,00 |
| ROMAGNANO SESIA | NO | 148.512,67 | 50.659.000,00 | 0,300 | 151.977,00 | 3.464,33 | 3.464,33 | 0,00 |
| ROMENTINO | NO | 0,00 | 49.906.000,00 | 0,000 | 0,00 | 0,00 | 0,00 | 0,00 |
| SAN MAURIZIO D'OPAGLIO | NO | 0,00 | 37.981.000,00 | 0,000 | 0,00 | 0,00 | 0,00 | 0,00 |
| SAN NAZZARO SESIA | NO | 0,00 | 8.380.000,00 | 0,000 | 0,00 | 0,00 | 0,00 | 0,00 |
| SAN PIETRO MOSEZZO | NO | 0,00 | 20.724.000,00 | 0,000 | 0,00 | 0,00 | 0,00 | 0,00 |
| SILLAVERGO | NO | 0,00 | 5.378.000,00 | 0,000 | 0,00 | 0,00 | 0,00 | 0,00 |
| SIZZANO | NO | 0,00 | 15.998.000,00 | 0,000 | 0,00 | 0,00 | 0,00 | 0,00 |
| SORISO | NO | 0,00 | 8.986.000,00 | 0,000 | 0,00 | 0,00 | 0,00 | 0,00 |
| SOZZAGO | NO | 25.791,17 | 10.991.000,00 | 0,300 | 32.973,00 | 7.181,83 | 7.181,83 | 0,00 |
| SUNO | NO | 87.070,29 | 29.364.000,00 | 0,300 | 88.092,00 | 1.021,71 | 1.021,71 | 0,00 |
| TERDOBBIAE | NO | 10.776,64 | 5.659.000,00 | 0,200 | 11.318,00 | 541,36 | 541,36 | 0,00 |
| TORNACO | NO | 39.875,59 | 9.931.000,00 | 0,400 | 39.724,00 | -151,59 | 0,00 | -151,59 |
| TRECCATE | NO | 364.528,32 | 197.929.000,00 | 0,200 | 395.858,00 | 31.329,68 | 31.329,68 | 0,00 |
| VAPRIO D'AGOGNA | NO | 21.262,12 | 10.651.000,00 | 0,200 | 21.302,00 | 39,88 | 39,88 | 0,00 |
| VARALLO POMBIA | NO | 218.656,90 | 47.678.000,00 | 0,500 | 238.390,00 | 19.733,10 | 19.733,10 | 0,00 |
| VERUNO | NO | 86.217,42 | 20.024.000,00 | 0,500 | 100.120,00 | 13.902,58 | 13.902,58 | 0,00 |
| VESPOLATE | NO | 77.259,27 | 19.572.000,00 | 0,400 | 78.288,00 | 1.028,73 | 1.028,73 | 0,00 |
| VICOLUNGO | NO | 0,00 | 9.338.000,00 | 0,000 | 0,00 | 0,00 | 0,00 | 0,00 |
| VINZAGLIO | NO | 30.114,26 | 5.921.000,00 | 0,500 | 29.605,00 | -509,26 | 0,00 | -509,26 |
| AGLIE' | TO | 146.647,79 | 30.520.000,00 | 0,500 | 152.600,00 | 5.952,21 | 5.952,21 | 0,00 |
| AIRASCA | TO | 100.459,68 | 36.408.000,00 | 0,300 | 109.224,00 | 8.764,32 | 8.764,32 | 0,00 |
| ALA DI STURA | TO | 0,00 | 3.982.000,00 | 0,000 | 0,00 | 0,00 | 0,00 | 0,00 |
| ALBIANO D'IVREA | TO | 84.342,00 | 18.209.000,00 | 0,500 | 91.045,00 | 6.703,00 | 6.703,00 | 0,00 |
| ALICE SUPERIORE | TO | 25.452,08 | 6.995.000,00 | 0,400 | 27.980,00 | 2.527,92 | 2.527,92 | 0,00 |
| ALMESE | TO | 363.708,48 | 81.875.000,00 | 0,500 | 409.375,00 | 45.666,52 | 45.666,52 | 0,00 |
| ALPETTE | TO | 0,00 | 3.125.000,00 | 0,000 | 0,00 | 0,00 | 0,00 | 0,00 |
| ALPIGNANO | TO | 775.145,90 | 204.117.000,00 | 0,400 | 816.468,00 | 41.322,10 | 41.322,10 | 0,00 |
| ANDEZENO | TO | 72.120,97 | 19.459.000,00 | 0,400 | 77.836,00 | 5.715,03 | 5.715,03 | 0,00 |
| ANDRATE | TO | 23.675,80 | 4.848.000,00 | 0,500 | 24.240,00 | 564,20 | 564,20 | 0,00 |
| ANGROGNA | TO | 23.234,77 | 5.800.000,00 | 0,400 | 23.200,00 | -34,77 | 0,00 | -34,77 |
| ARIGNANO | TO | 0,00 | 9.647.000,00 | 0,000 | 0,00 | 0,00 | 0,00 | 0,00 |
| AVIGLIANA | TO | 510.572,39 | 138.496.000,00 | 0,400 | 553.984,00 | 43.411,61 | 43.411,61 | 0,00 |
| AZGLIO | TO | 63.196,40 | 13.717.000,00 | 0,500 | 68.585,00 | 5.388,60 | 5.388,60 | 0,00 |
| BAIRO | TO | 31.002,19 | 8.258.000,00 | 0,400 | 33.032,00 | 2.029,81 | 2.029,81 | 0,00 |
| BALANGERO | TO | 172.481,34 | 34.281.000,00 | 0,500 | 171.405,00 | -1.076,34 | 0,00 | -1.076,34 |
| BALDISSERO CANAVESE | TO | 0,00 | 6.613.000,00 | 0,000 | 0,00 | 0,00 | 0,00 | 0,00 |
| BALDISSERO TORINESE | TO | 187.654,27 | 56.936.000,00 | 0,400 | 227.744,00 | 40.089,73 | 40.089,73 | 0,00 |
| BALME | TO | 0,00 | 659.000,00 | 0,000 | 0,00 | 0,00 | 0,00 | 0,00 |
| BANCHETTE | TO | 185.077,17 | 48.683.000,00 | 0,400 | 194.732,00 | 9.654,83 | 9.654,83 | 0,00 |
| BARBANIA | TO | 64.188,67 | 17.213.000,00 | 0,400 | 68.852,00 | 4.663,33 | 4.663,33 | 0,00 |
| BARDONECCHIA | TO | 0,00 | 34.325.000,00 | 0,000 | 0,00 | 0,00 | 0,00 | 0,00 |
| BARONE CANAVESE | TO | 29.621,14 | 5.974.000,00 | 0,500 | 29.870,00 | 248,86 | 248,86 | 0,00 |
| BEINASCO | TO | 669.291,76 | 213.557.000,00 | 0,333 | 711.144,81 | 41.853,05 | 41.853,05 | 0,00 |
| BIBIANA | TO | 49.664,30 | 27.077.000,00 | 0,200 | 54.154,00 | 4.489,70 | 4.489,70 | 0,00 |
| BOBBIO PELLICE | TO | 0,00 | 4.578.000,00 | 0,000 | 0,00 | 0,00 | 0,00 | 0,00 |
| BOLLENGO | TO | 67.395,17 | 23.733.000,00 | 0,300 | 71.199,00 | 3.803,83 | 3.803,83 | 0,00 |
| BORGARO TORINESE | TO | 0,00 | 147.821.000,00 | 0,000 | 0,00 | 0,00 | 0,00 | 0,00 |
| BORGIALLO | TO | 10.003,14 | 5.099.000,00 | 0,200 | 10.198,00 | 194,86 | 194,86 | 0,00 |
| BORGOFRANCO D'IVREA | TO | 201.068,09 | 41.647.000,00 | 0,500 | 208.235,00 | 7.166,91 | 7.166,91 | 0,00 |

XV LEGISLATURA - DISEGNI DI LEGGE E RELAZIONI - DOCUMENTI

| DENOMINAZIONE ENTE | SIGLA PROVINCIA | TOTALE EROGAZIONI IN BASE AL REDDITO IMPONIBILE I.R.P.E.F. ANNO 1999 (a) | REDDITO IMPONIBILE I.R.P.E.F. ANNO 2002 | ALIQOT E ANNO 2002 (1) | ADDIZIONALE SPETTANTE PER L'ANNO 2002 (b) | DIFFERENZA (b - a) | SALDI POSITIVI IN PAGAMENTO (2) | IMPORTI DA RECUPERARE SU EROGAZIONI SUCCESSIVE (2) |
|------------------------|-----------------|--|---|------------------------|---|--------------------|---------------------------------|--|
| BORGOMASINO | TO | 29.720,84 | 8.063.000,00 | 0,400 | 32.252,00 | 2.531,16 | 2.531,16 | 0,00 |
| BORGONE SUSA | TO | 81.351,55 | 23.935.000,00 | 0,350 | 83.772,50 | 2.420,95 | 2.420,95 | 0,00 |
| BOSCONERO | TO | 59.214,03 | 30.373.000,00 | 0,200 | 60.746,00 | 1.531,97 | 1.531,97 | 0,00 |
| BRANDIZZO | TO | 382.102,17 | 86.011.000,00 | 0,500 | 430.055,00 | 47.952,83 | 47.952,83 | 0,00 |
| BRICHERASIO | TO | 134.434,11 | 40.271.000,00 | 0,350 | 140.948,50 | 6.514,39 | 6.514,39 | 0,00 |
| BROSSO | TO | 0,00 | 4.398.000,00 | 0,000 | 0,00 | 0,00 | 0,00 | 0,00 |
| BROZOLO | TO | 9.309,58 | 5.116.000,00 | 0,200 | 10.232,00 | 922,42 | 922,42 | 0,00 |
| BRUINO | TO | 154.755,00 | 89.866.000,00 | 0,200 | 179.732,00 | 24.977,00 | 24.977,00 | 0,00 |
| BRUSASCO | TO | 58.285,00 | 16.215.000,00 | 0,400 | 64.860,00 | 6.575,00 | 6.575,00 | 0,00 |
| BRUZOLO | TO | 33.710,13 | 14.084.000,00 | 0,250 | 35.210,00 | 1.499,87 | 1.499,87 | 0,00 |
| BURIASCO | TO | 22.033,50 | 11.606.000,00 | 0,200 | 23.212,00 | 1.178,50 | 1.178,50 | 0,00 |
| BURLO | TO | 36.076,31 | 19.456.000,00 | 0,200 | 38.912,00 | 2.835,69 | 2.835,69 | 0,00 |
| BUSANO | TO | 28.377,87 | 14.936.000,00 | 0,200 | 29.872,00 | 1.494,13 | 1.494,13 | 0,00 |
| BUSOLENO | TO | 336.678,23 | 67.463.000,00 | 0,500 | 337.315,00 | 636,73 | 636,73 | 0,00 |
| BUTTIGLIERA ALTA | TO | 334.450,63 | 87.733.000,00 | 0,400 | 350.932,00 | 16.481,37 | 16.481,37 | 0,00 |
| CAFASSE | TO | 0,00 | 39.238.000,00 | 0,000 | 0,00 | 0,00 | 0,00 | 0,00 |
| CALUSO | TO | 388.604,33 | 80.246.000,00 | 0,500 | 401.230,00 | 12.625,67 | 12.625,67 | 0,00 |
| CAMBIANO | TO | 0,00 | 67.030.000,00 | 0,000 | 0,00 | 0,00 | 0,00 | 0,00 |
| CAMPIGLIONE-FENILE | TO | 22.796,00 | 11.196.000,00 | 0,200 | 22.392,00 | -404,00 | 0,00 | -404,00 |
| CANDIA CANAVESE | TO | 69.772,24 | 14.578.000,00 | 0,500 | 72.890,00 | 3.117,76 | 3.117,76 | 0,00 |
| CANDIOLO | TO | 165.698,04 | 59.514.000,00 | 0,300 | 178.542,00 | 12.843,96 | 12.843,96 | 0,00 |
| CANISCHIO | TO | 0,00 | 2.371.000,00 | 0,000 | 0,00 | 0,00 | 0,00 | 0,00 |
| CANTALUPA | TO | 90.895,95 | 25.299.000,00 | 0,400 | 101.196,00 | 10.300,05 | 10.300,05 | 0,00 |
| CANTOIRA | TO | 10.320,51 | 5.042.000,00 | 0,200 | 10.084,00 | -236,51 | 0,00 | -236,51 |
| CAPRIE | TO | 0,00 | 23.571.000,00 | 0,000 | 0,00 | 0,00 | 0,00 | 0,00 |
| CARAVINO | TO | 40.441,40 | 10.194.000,00 | 0,400 | 40.776,00 | 334,60 | 334,60 | 0,00 |
| CAREMA | TO | 14.465,39 | 7.068.000,00 | 0,200 | 14.136,00 | -329,39 | 0,00 | -329,39 |
| CARIGNANO | TO | 450.039,64 | 93.109.000,00 | 0,500 | 465.545,00 | 15.505,36 | 15.505,36 | 0,00 |
| CARMAGNOLA | TO | 983.887,60 | 261.098.000,00 | 0,400 | 1.044.392,00 | 60.504,40 | 60.504,40 | 0,00 |
| CASALBORGONE | TO | 64.088,46 | 17.945.000,00 | 0,400 | 71.780,00 | 7.691,54 | 7.691,54 | 0,00 |
| CASCINETTE DIVREA | TO | 94.364,59 | 19.469.000,00 | 0,500 | 97.345,00 | 2.980,41 | 2.980,41 | 0,00 |
| CASELETTE | TO | 0,00 | 31.851.000,00 | 0,000 | 0,00 | 0,00 | 0,00 | 0,00 |
| CASELLE TORINESE | TO | 329.716,14 | 178.973.000,00 | 0,200 | 357.946,00 | 28.229,86 | 28.229,86 | 0,00 |
| CASTAGNETO PO | TO | 91.356,17 | 21.036.000,00 | 0,500 | 105.180,00 | 13.823,83 | 13.823,83 | 0,00 |
| CASTAGNOLE PIEMONTE | TO | 46.528,90 | 18.208.000,00 | 0,300 | 54.624,00 | 8.095,10 | 8.095,10 | 0,00 |
| CASTELLAMONTE | TO | 0,00 | 96.031.000,00 | 0,000 | 0,00 | 0,00 | 0,00 | 0,00 |
| CASTELNUOVO NIGRA | TO | 8.090,39 | 3.721.000,00 | 0,200 | 7.442,00 | -648,39 | 0,00 | -648,39 |
| CASTIGLIONE TORINESE | TO | 337.967,20 | 76.153.000,00 | 0,500 | 380.765,00 | 42.797,80 | 42.797,80 | 0,00 |
| CAVAGNOLO | TO | 103.668,75 | 21.949.000,00 | 0,500 | 109.745,00 | 6.076,25 | 6.076,25 | 0,00 |
| CAVOUR | TO | 181.586,50 | 47.167.000,00 | 0,400 | 188.668,00 | 7.081,50 | 7.081,50 | 0,00 |
| CERCENASCO | TO | 78.386,65 | 16.613.000,00 | 0,500 | 83.065,00 | 4.678,35 | 4.678,35 | 0,00 |
| CERES | TO | 17.969,60 | 9.206.000,00 | 0,200 | 18.412,00 | 442,40 | 442,40 | 0,00 |
| CERESOLE REALE | TO | 0,00 | 1.968.000,00 | 0,000 | 0,00 | 0,00 | 0,00 | 0,00 |
| CESANA TORINESE | TO | 0,00 | 10.028.000,00 | 0,000 | 0,00 | 0,00 | 0,00 | 0,00 |
| CHIALAMBERTO | TO | 0,00 | 3.168.000,00 | 0,000 | 0,00 | 0,00 | 0,00 | 0,00 |
| CHIANOCDO | TO | 87.620,00 | 18.787.000,00 | 0,500 | 93.935,00 | 6.315,00 | 6.315,00 | 0,00 |
| CHIAVERANO | TO | 53.374,27 | 28.027.000,00 | 0,200 | 56.054,00 | 2.679,73 | 2.679,73 | 0,00 |
| CHIERI | TO | 1.525.779,36 | 405.156.000,00 | 0,400 | 1.620.624,00 | 94.844,64 | 94.844,64 | 0,00 |
| CHIESANUOVA | TO | 3.334,57 | 1.687.000,00 | 0,200 | 3.374,00 | 39,43 | 39,43 | 0,00 |
| CHIOMONTE | TO | 40.510,25 | 10.961.000,00 | 0,400 | 43.844,00 | 3.333,75 | 3.333,75 | 0,00 |
| CHIUSA DI SAN MICHELE | TO | 31.600,57 | 16.900.000,00 | 0,200 | 33.800,00 | 2.199,43 | 2.199,43 | 0,00 |
| CHIVASSO | TO | 1.269.979,63 | 269.131.000,00 | 0,500 | 1.345.655,00 | 75.675,37 | 75.675,37 | 0,00 |
| CICONIO | TO | 12.698,59 | 3.371.000,00 | 0,400 | 13.484,00 | 785,41 | 785,41 | 0,00 |
| CINTANO | TO | 5.096,22 | 2.892.000,00 | 0,200 | 5.784,00 | 687,78 | 687,78 | 0,00 |
| CINZANO | TO | 13.576,76 | 4.164.000,00 | 0,400 | 16.656,00 | 3.079,24 | 3.079,24 | 0,00 |
| CIRIÉ | TO | 1.037.025,77 | 225.949.000,00 | 0,500 | 1.129.745,00 | 92.719,23 | 92.719,23 | 0,00 |
| CLAVIERE | TO | 0,00 | 1.558.000,00 | 0,000 | 0,00 | 0,00 | 0,00 | 0,00 |
| COASSOLO TORINESE | TO | 0,00 | 15.832.000,00 | 0,000 | 0,00 | 0,00 | 0,00 | 0,00 |
| COAZZE | TO | 57.165,28 | 31.413.000,00 | 0,200 | 62.826,00 | 5.660,72 | 5.660,72 | 0,00 |
| COLLEGNO | TO | 2.202.449,09 | 594.333.000,00 | 0,400 | 2.377.332,00 | 174.882,91 | 174.882,91 | 0,00 |
| COLLERETTO CASTELNUOVO | TO | 5.821,47 | 3.018.000,00 | 0,200 | 6.036,00 | 214,53 | 214,53 | 0,00 |
| COLLERETTO GIACOSA | TO | 14.539,63 | 8.275.000,00 | 0,200 | 16.550,00 | 2.010,37 | 2.010,37 | 0,00 |
| CONDOVE | TO | 0,00 | 48.429.000,00 | 0,000 | 0,00 | 0,00 | 0,00 | 0,00 |
| CORIO | TO | 154.948,39 | 32.218.000,00 | 0,500 | 161.090,00 | 6.141,61 | 6.141,61 | 0,00 |
| COSSANO CANAVESE | TO | 8.799,50 | 4.623.000,00 | 0,200 | 9.246,00 | 446,50 | 446,50 | 0,00 |
| CUCGLIO | TO | 40.219,45 | 10.579.000,00 | 0,400 | 42.316,00 | 2.096,55 | 2.096,55 | 0,00 |
| CUMIANA | TO | 219.605,75 | 77.213.000,00 | 0,320 | 247.081,60 | 27.475,85 | 27.475,85 | 0,00 |
| CUORONE | TO | 394.120,85 | 118.144.000,00 | 0,350 | 413.504,00 | 19.383,15 | 19.383,15 | 0,00 |
| DRUENTO | TO | 269.413,97 | 92.444.000,00 | 0,300 | 277.332,00 | 7.918,03 | 7.918,03 | 0,00 |

XV LEGISLATURA - DISEGNI DI LEGGE E RELAZIONI - DOCUMENTI

| DENOMINAZIONE ENTE | SIGLA PROVINCIA | TOTALE EROGAZIONI IN BASE AL REDDITO IMPONIBILE I.R.P.E.F. ANNO 1999 (a) | REDDITO IMPONIBILE I.R.P.E.F. ANNO 2002 | ALiquOTE ANNO 2002 (1) | ADDITIONALE SPETTANTE PER L'ANNO 2002 (b) | DIFFERENZA (b - a) | SALDI POSITIVI IN PAGAMENTO (2) | IMPORTI DA RECUPERARE SU EROGAZIONI SUCCESSIVE (2) |
|----------------------|-----------------|--|---|------------------------|---|--------------------|---------------------------------|--|
| EXILLES | TO | 0,00 | 2.802.000,00 | 0,000 | 0,00 | 0,00 | 0,00 | 0,00 |
| FAVRIA | TO | 177.509,00 | 46.127.000,00 | 0,400 | 184.508,00 | 6.999,00 | 6.999,00 | 0,00 |
| FELETTO | TO | 85.919,16 | 21.891.000,00 | 0,400 | 87.564,00 | 1.644,84 | 1.644,84 | 0,00 |
| FENESTRELLE | TO | 33.139,60 | 6.410.000,00 | 0,500 | 32.050,00 | -1.089,60 | 0,00 | -1.089,60 |
| FIANO | TO | 0,00 | 48.561.000,00 | 0,000 | 0,00 | 0,00 | 0,00 | 0,00 |
| FIORANO CANAVESE | TO | 47.810,50 | 9.823.000,00 | 0,500 | 49.115,00 | 1.304,50 | 1.304,50 | 0,00 |
| FOGLIZZO | TO | 81.481,88 | 21.623.000,00 | 0,400 | 86.492,00 | 5.010,12 | 5.010,12 | 0,00 |
| FORNO CANAVESE | TO | 134.137,71 | 44.567.000,00 | 0,300 | 133.701,00 | -436,71 | 0,00 | -436,71 |
| FRASSINETTO | TO | 3.958,84 | 1.863.000,00 | 0,200 | 3.726,00 | -232,84 | 0,00 | -232,84 |
| FRONT | TO | 44.553,98 | 17.473.000,00 | 0,300 | 52.419,00 | 7.865,02 | 7.865,02 | 0,00 |
| FROSSASCO | TO | 0,00 | 28.871.000,00 | 0,000 | 0,00 | 0,00 | 0,00 | 0,00 |
| GARZIGLIANA | TO | 15.427,16 | 4.066.000,00 | 0,400 | 16.264,00 | 836,84 | 836,84 | 0,00 |
| GASSINO TORINESE | TO | 500.518,37 | 108.320.000,00 | 0,500 | 541.600,00 | 41.081,63 | 41.081,63 | 0,00 |
| GERMAGNANO | TO | 64.805,93 | 13.488.000,00 | 0,500 | 67.440,00 | 2.634,07 | 2.634,07 | 0,00 |
| GIAGLIONE | TO | 37.928,26 | 7.749.000,00 | 0,500 | 38.745,00 | 816,74 | 816,74 | 0,00 |
| GIAVENO | TO | 745.893,54 | 164.502.000,00 | 0,500 | 822.510,00 | 76.616,46 | 76.616,46 | 0,00 |
| GIVOLETTO | TO | 51.859,33 | 27.159.000,00 | 0,200 | 54.318,00 | 2.458,67 | 2.458,67 | 0,00 |
| GRAVERE | TO | 14.015,34 | 8.567.000,00 | 0,200 | 17.134,00 | 3.118,66 | 3.118,66 | 0,00 |
| GROSCAVALLO | TO | 3.744,24 | 1.969.000,00 | 0,200 | 3.938,00 | 193,76 | 193,76 | 0,00 |
| GROSSO | TO | 26.957,28 | 11.828.000,00 | 0,200 | 23.656,00 | -3.301,28 | 0,00 | -3.301,28 |
| GRUGLIASCO | TO | 0,00 | 440.050.000,00 | 0,000 | 0,00 | 0,00 | 0,00 | 0,00 |
| INGRIA | TO | 2.605,59 | 514.000,00 | 0,500 | 2.570,00 | -35,59 | 0,00 | -35,59 |
| INVERSO PINASCA | TO | 31.336,98 | 6.863.000,00 | 0,500 | 34.315,00 | 2.978,02 | 2.978,02 | 0,00 |
| ISOLABELLA | TO | 0,00 | 3.445.000,00 | 0,000 | 0,00 | 0,00 | 0,00 | 0,00 |
| ISSIGLIO | TO | 17.726,43 | 3.540.000,00 | 0,500 | 17.700,00 | -26,43 | 0,00 | -26,43 |
| IVREA | TO | 1.679.642,74 | 359.203.000,00 | 0,500 | 1.796.015,00 | 116.372,26 | 116.372,26 | 0,00 |
| LA CASSA | TO | 0,00 | 15.321.000,00 | 0,000 | 0,00 | 0,00 | 0,00 | 0,00 |
| LA LOGGIA | TO | 349.335,75 | 75.836.000,00 | 0,500 | 379.180,00 | 29.844,25 | 29.844,25 | 0,00 |
| LANZO TORINESE | TO | 288.863,57 | 63.854.000,00 | 0,500 | 319.270,00 | 30.406,43 | 30.406,43 | 0,00 |
| LAURIANO | TO | 70.106,02 | 15.801.000,00 | 0,500 | 79.005,00 | 8.898,98 | 8.898,98 | 0,00 |
| LEINI | TO | 256.835,28 | 127.997.000,00 | 0,200 | 255.994,00 | -841,28 | 0,00 | -841,28 |
| LEMIE | TO | 6.951,23 | 2.303.000,00 | 0,300 | 6.909,00 | -42,23 | 0,00 | -42,23 |
| LESSOLO | TO | 41.671,56 | 21.403.000,00 | 0,200 | 42.806,00 | 1.134,44 | 1.134,44 | 0,00 |
| LEVONE | TO | 20.398,24 | 6.357.000,00 | 0,300 | 19.071,00 | -1.327,24 | 0,00 | -1.327,24 |
| LOCANA | TO | 80.658,03 | 18.302.000,00 | 0,400 | 73.208,00 | -7.450,03 | 0,00 | -7.450,03 |
| LOMBARDORE | TO | 65.018,39 | 15.866.000,00 | 0,400 | 63.464,00 | -1.554,39 | 0,00 | -1.554,39 |
| LOMBRIASCO | TO | 0,00 | 9.727.000,00 | 0,000 | 0,00 | 0,00 | 0,00 | 0,00 |
| LORANZE | TO | 63.769,46 | 13.326.000,00 | 0,500 | 66.630,00 | 2.860,54 | 2.860,54 | 0,00 |
| LUGNACCO | TO | 20.080,78 | 4.000.000,00 | 0,500 | 20.000,00 | -80,78 | 0,00 | -80,78 |
| LUSERNA SAN GIOVANNI | TO | 262.782,03 | 83.030.000,00 | 0,300 | 249.090,00 | -13.692,03 | 0,00 | -13.692,03 |
| LUSERNETTA | TO | 8.449,79 | 3.973.000,00 | 0,200 | 7.946,00 | -503,79 | 0,00 | -503,79 |
| LUSIGLIE' | TO | 10.454,21 | 5.035.000,00 | 0,200 | 10.070,00 | -384,21 | 0,00 | -384,21 |
| MACELLO | TO | 0,00 | 10.104.000,00 | 0,000 | 0,00 | 0,00 | 0,00 | 0,00 |
| MAGLIONE | TO | 16.238,24 | 5.805.000,00 | 0,300 | 17.415,00 | 1.176,76 | 1.176,76 | 0,00 |
| MARENTINO | TO | 0,00 | 14.045.000,00 | 0,000 | 0,00 | 0,00 | 0,00 | 0,00 |
| MASSELLO | TO | 618,59 | 669.000,00 | 0,100 | 669,00 | 50,41 | 50,41 | 0,00 |
| MATHI | TO | 138.139,91 | 46.731.000,00 | 0,300 | 140.193,00 | 2.053,09 | 2.053,09 | 0,00 |
| MATTIE | TO | 12.687,11 | 6.953.000,00 | 0,200 | 13.906,00 | 1.218,89 | 1.218,89 | 0,00 |
| MAZZE' | TO | 227.856,89 | 41.489.000,00 | 0,500 | 207.445,00 | -20.411,89 | 0,00 | -20.411,89 |
| MEANA DI SUSA | TO | 35.010,93 | 9.673.000,00 | 0,400 | 38.692,00 | 3.681,07 | 3.681,07 | 0,00 |
| MERCENASCO | TO | 63.727,08 | 12.994.000,00 | 0,500 | 64.970,00 | 1.242,92 | 1.242,92 | 0,00 |
| MEUGLIANO | TO | 4.756,01 | 811.000,00 | 0,500 | 4.055,00 | -701,01 | 0,00 | -701,01 |
| MEZZENILE | TO | 17.052,02 | 8.345.000,00 | 0,200 | 16.690,00 | -362,02 | 0,00 | -362,02 |
| MOMBELLO DI TORINO | TO | 0,00 | 3.993.000,00 | 0,000 | 0,00 | 0,00 | 0,00 | 0,00 |
| MOMPANTERO | TO | 30.807,37 | 6.654.000,00 | 0,500 | 33.270,00 | 2.462,63 | 2.462,63 | 0,00 |
| MONASTERO DI LANZO | TO | 7.008,89 | 3.548.000,00 | 0,200 | 7.096,00 | 87,11 | 87,11 | 0,00 |
| MONCALIERI | TO | 3.274.812,65 | 755.430.000,00 | 0,460 | 3.474.978,00 | 200.165,35 | 200.165,35 | 0,00 |
| MONCENISIO | TO | 0,00 | 547.000,00 | 0,000 | 0,00 | 0,00 | 0,00 | 0,00 |
| MONTALDO TORINESE | TO | 28.129,31 | 6.162.000,00 | 0,500 | 30.810,00 | 2.680,69 | 2.680,69 | 0,00 |
| MONTALENGHE | TO | 37.225,39 | 9.864.000,00 | 0,400 | 39.456,00 | 2.230,61 | 2.230,61 | 0,00 |
| MONTALTO DORA | TO | 191.442,08 | 40.693.000,00 | 0,500 | 203.465,00 | 12.022,92 | 12.022,92 | 0,00 |
| MONTANARO | TO | 262.480,42 | 53.445.000,00 | 0,500 | 267.225,00 | 4.744,58 | 4.744,58 | 0,00 |
| MONTEU DA PO | TO | 32.557,52 | 8.273.000,00 | 0,400 | 33.092,00 | 534,48 | 534,48 | 0,00 |
| MORIONDO TORINESE | TO | 0,00 | 7.607.000,00 | 0,000 | 0,00 | 0,00 | 0,00 | 0,00 |
| NICHELINO | TO | 2.259.057,54 | 485.994.000,00 | 0,500 | 2.429.970,00 | 170.912,46 | 170.912,46 | 0,00 |
| NOASCA | TO | 0,00 | 1.699.000,00 | 0,000 | 0,00 | 0,00 | 0,00 | 0,00 |
| NOLE | TO | 263.190,61 | 68.768.000,00 | 0,400 | 275.072,00 | 11.881,39 | 11.881,39 | 0,00 |
| NOMAGLIO | TO | 6.782,96 | 3.549.000,00 | 0,200 | 7.098,00 | 315,04 | 315,04 | 0,00 |
| NONE | TO | 0,00 | 80.831.000,00 | 0,000 | 0,00 | 0,00 | 0,00 | 0,00 |

XV LEGISLATURA - DISEGNI DI LEGGE E RELAZIONI - DOCUMENTI

| DENOMINAZIONE ENTE | SIGLA PROVINCIA | TOTALE EROGAZIONI IN BASE AL REDDITO IMPONIBILE I.R.P.E.F. ANNO 1999 (a) | REDDITO IMPONIBILE I.R.P.E.F. ANNO 2002 | ALiquot E ANNO 2002 (1) | ADDITIONALE SPETTANTE PER L'ANNO 2002 (b) | DIFFERENZA (b - a) | SALDI POSITIVI IN PAGAMENTO (2) | IMPORTI DA RECUPERARE SU EROGAZIONI SUCCESSIVE (2) |
|----------------------|-----------------|--|---|-------------------------|---|--------------------|---------------------------------|--|
| NOVALESA | TO | 0,00 | 5.353.000,00 | 0,000 | 0,00 | 0,00 | 0,00 | 0,00 |
| OGLIANICO | TO | 28.352,57 | 16.009.000,00 | 0,200 | 32.018,00 | 3.665,43 | 3.665,43 | 0,00 |
| ORBASSANO | TO | 687.683,76 | 241.352.000,00 | 0,300 | 724.056,00 | 36.372,24 | 36.372,24 | 0,00 |
| ORIO CANAVESE | TO | 18.209,03 | 9.195.000,00 | 0,200 | 18.390,00 | 180,97 | 180,97 | 0,00 |
| OSASCO | TO | 17.608,30 | 9.833.000,00 | 0,200 | 19.666,00 | 2.057,70 | 2.057,70 | 0,00 |
| OSASIO | TO | 32.658,35 | 6.895.000,00 | 0,500 | 34.475,00 | 1.816,65 | 1.816,65 | 0,00 |
| OULX | TO | 0,00 | 30.738.000,00 | 0,000 | 0,00 | 0,00 | 0,00 | 0,00 |
| OZEGNA | TO | 46.968,73 | 11.512.000,00 | 0,400 | 46.048,00 | -920,73 | 0,00 | -920,73 |
| PALAZZO CANAVESE | TO | 46.367,29 | 9.256.000,00 | 0,500 | 46.280,00 | -87,29 | 0,00 | -87,29 |
| PANCALIERI | TO | 82.108,75 | 17.065.000,00 | 0,500 | 85.325,00 | 3.216,25 | 3.216,25 | 0,00 |
| PARELLA | TO | 23.259,27 | 6.222.000,00 | 0,400 | 24.888,00 | 1.628,73 | 1.628,73 | 0,00 |
| PAVAROLO | TO | 21.095,75 | 11.383.000,00 | 0,200 | 22.766,00 | 1.670,25 | 1.670,25 | 0,00 |
| PAVONE CANAVESE | TO | 224.452,53 | 47.139.000,00 | 0,500 | 235.695,00 | 11.242,47 | 11.242,47 | 0,00 |
| PECCO | TO | 4.816,00 | 2.466.000,00 | 0,200 | 4.932,00 | 116,00 | 116,00 | 0,00 |
| PECCETTO TORINESE | TO | 135.893,42 | 75.704.000,00 | 0,200 | 151.408,00 | 15.514,58 | 15.514,58 | 0,00 |
| PEROSA ARGENTINA | TO | 199.323,08 | 38.864.000,00 | 0,500 | 194.320,00 | -5.003,08 | 0,00 | -5.003,08 |
| PEROSA CANAVESE | TO | 27.816,00 | 6.161.000,00 | 0,500 | 30.805,00 | 2.989,00 | 2.989,00 | 0,00 |
| PERRERO | TO | 30.479,51 | 7.433.000,00 | 0,400 | 29.732,00 | -747,51 | 0,00 | -747,51 |
| PERTUSIO | TO | 35.063,40 | 7.626.000,00 | 0,500 | 38.130,00 | 3.066,60 | 3.066,60 | 0,00 |
| PESSINETTO | TO | 0,00 | 6.448.000,00 | 0,000 | 0,00 | 0,00 | 0,00 | 0,00 |
| PIANEZZA | TO | 126.423,80 | 136.623.000,00 | 0,100 | 136.623,00 | 10.199,20 | 10.199,20 | 0,00 |
| PINASCA | TO | 118.996,42 | 30.374.000,00 | 0,400 | 121.496,00 | 2.499,58 | 2.499,58 | 0,00 |
| PINEROLO | TO | 1.159.024,04 | 404.003.000,00 | 0,300 | 1.212.009,00 | 52.984,96 | 52.984,96 | 0,00 |
| PINO TORINESE | TO | 0,00 | 179.490.000,00 | 0,000 | 0,00 | 0,00 | 0,00 | 0,00 |
| PIOBESI TORINESE | TO | 67.054,15 | 37.931.000,00 | 0,200 | 75.862,00 | 8.807,85 | 8.807,85 | 0,00 |
| PIOSSASCO | TO | 526.121,84 | 187.541.000,00 | 0,300 | 562.623,00 | 36.501,16 | 36.501,16 | 0,00 |
| PISCINA | TO | 111.367,62 | 31.505.000,00 | 0,400 | 126.020,00 | 14.652,38 | 14.652,38 | 0,00 |
| PIVERONE | TO | 68.587,64 | 14.342.000,00 | 0,500 | 71.710,00 | 3.122,36 | 3.122,36 | 0,00 |
| POIRINO | TO | 435.015,10 | 91.976.000,00 | 0,500 | 459.880,00 | 24.864,90 | 24.864,90 | 0,00 |
| POMARETTO | TO | 44.272,68 | 11.745.000,00 | 0,400 | 46.980,00 | 2.707,32 | 2.707,32 | 0,00 |
| PONT-CANAVESE | TO | 80.555,76 | 39.606.000,00 | 0,200 | 79.212,00 | -1.343,76 | 0,00 | -1.343,76 |
| PORTE | TO | 47.107,71 | 10.160.000,00 | 0,500 | 50.800,00 | 3.692,29 | 3.692,29 | 0,00 |
| FRAGELATO | TO | 0,00 | 5.993.000,00 | 0,000 | 0,00 | 0,00 | 0,00 | 0,00 |
| PRALI | TO | 6.762,07 | 2.215.000,00 | 0,300 | 6.645,00 | -117,07 | 0,00 | -117,07 |
| PRALORMO | TO | 0,00 | 18.261.000,00 | 0,000 | 0,00 | 0,00 | 0,00 | 0,00 |
| PRAMOLLO | TO | 4.603,63 | 2.361.000,00 | 0,200 | 4.722,00 | 118,37 | 118,37 | 0,00 |
| PRAROSTINO | TO | 23.213,71 | 13.848.000,00 | 0,200 | 27.696,00 | 4.482,29 | 4.482,29 | 0,00 |
| FRASCORSANO | TO | 0,00 | 7.115.000,00 | 0,000 | 0,00 | 0,00 | 0,00 | 0,00 |
| PRATIGLIONE | TO | 11.130,21 | 6.084.000,00 | 0,200 | 12.168,00 | 1.037,79 | 1.037,79 | 0,00 |
| QUAGLIUZZO | TO | 20.321,93 | 4.044.000,00 | 0,500 | 20.220,00 | -101,93 | 0,00 | -101,93 |
| QUASSOLO | TO | 8.444,39 | 4.213.000,00 | 0,200 | 8.426,00 | -18,39 | 0,00 | -18,39 |
| QUINCINETTO | TO | 54.025,92 | 11.165.000,00 | 0,500 | 55.825,00 | 1.799,08 | 1.799,08 | 0,00 |
| REANO | TO | 0,00 | 18.260.000,00 | 0,000 | 0,00 | 0,00 | 0,00 | 0,00 |
| RIBORDONE | TO | 0,00 | 608.000,00 | 0,000 | 0,00 | 0,00 | 0,00 | 0,00 |
| RIVALBA | TO | 21.616,04 | 10.243.000,00 | 0,200 | 20.486,00 | -1.130,04 | 0,00 | -1.130,04 |
| RIVALTA DI TORINO | TO | 394.813,62 | 214.979.000,00 | 0,200 | 429.958,00 | 35.144,38 | 35.144,38 | 0,00 |
| RIVA PRESSO CHIERI | TO | 160.567,01 | 42.012.000,00 | 0,400 | 168.048,00 | 7.480,99 | 7.480,99 | 0,00 |
| RIVARA | TO | 0,00 | 29.401.000,00 | 0,000 | 0,00 | 0,00 | 0,00 | 0,00 |
| RIVAROLO CANAVESE | TO | 748.967,49 | 140.748.000,00 | 0,500 | 703.740,00 | -45.227,49 | 0,00 | -45.227,49 |
| RIVAROSSA | TO | 78.570,97 | 15.824.000,00 | 0,500 | 79.120,00 | 549,03 | 549,03 | 0,00 |
| RIVOLI | TO | 1.229.054,55 | 626.107.000,00 | 0,200 | 1.252.214,00 | 23.159,45 | 23.159,45 | 0,00 |
| ROBASSOMERO | TO | 0,00 | 35.907.000,00 | 0,000 | 0,00 | 0,00 | 0,00 | 0,00 |
| ROCCA CANAVESE | TO | 82.869,43 | 16.759.000,00 | 0,500 | 83.795,00 | 925,57 | 925,57 | 0,00 |
| ROLEITTO | TO | 0,00 | 23.910.000,00 | 0,000 | 0,00 | 0,00 | 0,00 | 0,00 |
| ROMANO CANAVESE | TO | 170.055,53 | 31.428.000,00 | 0,500 | 157.140,00 | -12.915,53 | 0,00 | -12.915,53 |
| RONCO CANAVESE | TO | 0,00 | 2.662.000,00 | 0,000 | 0,00 | 0,00 | 0,00 | 0,00 |
| RONDISSONE | TO | 64.808,86 | 16.069.000,00 | 0,400 | 64.276,00 | -532,86 | 0,00 | -532,86 |
| RORA' | TO | 0,00 | 1.449.000,00 | 0,000 | 0,00 | 0,00 | 0,00 | 0,00 |
| ROSTA | TO | 0,00 | 60.507.000,00 | 0,000 | 0,00 | 0,00 | 0,00 | 0,00 |
| ROURE | TO | 30.072,07 | 9.763.000,00 | 0,300 | 29.289,00 | -783,07 | 0,00 | -783,07 |
| RUBIANA | TO | 62.005,87 | 21.881.000,00 | 0,300 | 65.643,00 | 3.637,13 | 3.637,13 | 0,00 |
| RUEGLIO | TO | 21.390,49 | 7.483.000,00 | 0,300 | 22.449,00 | 1.058,51 | 1.058,51 | 0,00 |
| SALASSA | TO | 0,00 | 20.043.000,00 | 0,000 | 0,00 | 0,00 | 0,00 | 0,00 |
| SALBERTRAND | TO | 0,00 | 4.925.000,00 | 0,000 | 0,00 | 0,00 | 0,00 | 0,00 |
| SALERANO CANAVESE | TO | 37.688,12 | 8.191.000,00 | 0,500 | 40.955,00 | 3.266,88 | 3.266,88 | 0,00 |
| SALZA DI PINEROLO | TO | 1.687,44 | 795.000,00 | 0,300 | 2.385,00 | 697,56 | 697,56 | 0,00 |
| SAMONE | TO | 51.281,70 | 18.257.000,00 | 0,300 | 54.771,00 | 3.489,30 | 3.489,30 | 0,00 |
| SAN BENIGNO CANAVESE | TO | 158.675,84 | 55.478.000,00 | 0,300 | 166.434,00 | 7.758,16 | 7.758,16 | 0,00 |
| SAN CARLO CANAVESE | TO | 79.848,34 | 41.292.000,00 | 0,200 | 82.584,00 | 2.735,66 | 2.735,66 | 0,00 |

XV LEGISLATURA - DISEGNI DI LEGGE E RELAZIONI - DOCUMENTI

| DENOMINAZIONE ENTE | SIGLA PROVINCIA | TOTALE EROGAZIONI IN BASE AL REDDITO IMPONIBILE I.R.F.E.F. ANNO 1999 (a) | REDDITO IMPONIBILE I.R.F.E.F. ANNO 2002 | ALiquOTE ANNO 2002 (1) | ADDITIONALE SPETTANTE PER L'ANNO 2002 (b) | DIFFERENZA (b-a) | SALDI POSITIVI IN PAGAMENTO (2) | IMPORTI DA RECUPERARE SU EROGAZIONI SUCCESSIVE (2) |
|-------------------------|-----------------|--|---|------------------------|---|------------------|---------------------------------|--|
| SAN COLOMBANO BELMONTE | TO | 6.920,04 | 3.490.000,00 | 0,200 | 6.980,00 | 59,96 | 59,96 | 0,00 |
| SAN DIDERO | TO | 8.317,44 | 4.823.000,00 | 0,200 | 9.646,00 | 1.328,56 | 1.328,56 | 0,00 |
| SAN FRANCESCO AL CAMPO | TO | 130.135,63 | 46.555.000,00 | 0,300 | 139.665,00 | 9.529,37 | 9.529,37 | 0,00 |
| SANGANO | TO | 92.619,84 | 49.304.000,00 | 0,200 | 98.608,00 | 5.988,16 | 5.988,16 | 0,00 |
| SAN GERMANO CHISONE | TO | 34.348,18 | 18.111.000,00 | 0,200 | 36.222,00 | 1.873,82 | 1.873,82 | 0,00 |
| SAN GILLO | TO | 0,00 | 29.411.000,00 | 0,000 | 0,00 | 0,00 | 0,00 | 0,00 |
| SAN GIORGIO CANAVESE | TO | 102.814,61 | 25.836.000,00 | 0,400 | 103.344,00 | 529,39 | 529,39 | 0,00 |
| SAN GIORIO DI SUSÀ | TO | 45.768,75 | 9.568.000,00 | 0,500 | 47.840,00 | 2.071,25 | 2.071,25 | 0,00 |
| SAN GIUSTO CANAVESE | TO | 93.440,45 | 32.276.000,00 | 0,300 | 96.828,00 | 3.387,55 | 3.387,55 | 0,00 |
| SAN MARTINO CANAVESE | TO | 15.560,97 | 8.292.000,00 | 0,200 | 16.584,00 | 1.023,03 | 1.023,03 | 0,00 |
| SAN MAURIZIO CANAVESE | TO | 190.053,68 | 83.321.000,00 | 0,250 | 208.302,50 | 18.248,82 | 18.248,82 | 0,00 |
| SAN MAURO TORINESE | TO | 0,00 | 250.016.000,00 | 0,000 | 0,00 | 0,00 | 0,00 | 0,00 |
| SAN PIETRO VAL LEMINA | TO | 18.822,55 | 19.192.000,00 | 0,100 | 19.192,00 | 369,45 | 369,45 | 0,00 |
| SAN PONSÒ | TO | 0,00 | 2.706.000,00 | 0,000 | 0,00 | 0,00 | 0,00 | 0,00 |
| SAN RAFFAÈLE CIMENA | TO | 60.613,48 | 34.226.000,00 | 0,200 | 68.452,00 | 7.838,52 | 7.838,52 | 0,00 |
| SAN SEBASTIANO DA PO | TO | 84.231,27 | 18.544.000,00 | 0,500 | 92.720,00 | 8.488,73 | 8.488,73 | 0,00 |
| SAN SECONDO DI PINEROLO | TO | 73.910,85 | 39.028.000,00 | 0,200 | 78.056,00 | 4.145,15 | 4.145,15 | 0,00 |
| SANT'AMBROGIO DI TORINO | TO | 0,00 | 42.915.000,00 | 0,000 | 0,00 | 0,00 | 0,00 | 0,00 |
| SANT'ANTONINO DI SUSÀ | TO | 164.509,67 | 43.392.000,00 | 0,400 | 173.568,00 | 9.058,33 | 9.058,33 | 0,00 |
| SANTENA | TO | 205.901,93 | 108.615.000,00 | 0,200 | 217.230,00 | 11.328,07 | 11.328,07 | 0,00 |
| SAUZE DI CESANA | TO | 0,00 | 1.894.000,00 | 0,000 | 0,00 | 0,00 | 0,00 | 0,00 |
| SAUZE D'OULX | TO | 0,00 | 12.890.000,00 | 0,000 | 0,00 | 0,00 | 0,00 | 0,00 |
| SCALENGHE | TO | 52.776,60 | 26.050.000,00 | 0,200 | 52.100,00 | -676,60 | 0,00 | -676,60 |
| SCARMAGNO | TO | 19.691,16 | 11.487.000,00 | 0,200 | 22.974,00 | 3.282,84 | 3.282,84 | 0,00 |
| SCIOLZE | TO | 65.781,24 | 15.677.000,00 | 0,400 | 62.708,00 | -3.073,24 | 0,00 | -3.073,24 |
| SESTRIERE | TO | 0,00 | 11.731.000,00 | 0,000 | 0,00 | 0,00 | 0,00 | 0,00 |
| SETTIMO ROTTARO | TO | 27.421,78 | 5.462.000,00 | 0,500 | 27.310,00 | -111,78 | 0,00 | -111,78 |
| SETTIMO TORINESE | TO | 2.450.449,23 | 505.238.000,00 | 0,500 | 2.526.190,00 | 75.740,77 | 75.740,77 | 0,00 |
| SETTIMO VITONE | TO | 44.716,17 | 15.183.000,00 | 0,300 | 45.549,00 | 832,83 | 832,83 | 0,00 |
| SPARONE | TO | 0,00 | 10.957.000,00 | 0,000 | 0,00 | 0,00 | 0,00 | 0,00 |
| STRAMBINELLO | TO | 10.459,03 | 2.748.000,00 | 0,400 | 10.992,00 | 532,97 | 532,97 | 0,00 |
| STRAMBINO | TO | 269.075,52 | 69.578.000,00 | 0,400 | 278.312,00 | 9.236,48 | 9.236,48 | 0,00 |
| SUSÀ | TO | 201.222,19 | 69.588.000,00 | 0,300 | 208.764,00 | 7.541,81 | 7.541,81 | 0,00 |
| TAVAGNASCO | TO | 32.623,14 | 7.941.000,00 | 0,400 | 31.764,00 | -859,14 | 0,00 | -859,14 |
| TORINO | TO | 34.996.181,28 | 12.056.371.000,00 | 0,300 | 36.169.113,00 | 1.172.931,72 | 1.172.931,72 | 0,00 |
| TORRAZZA PIEMONTE | TO | 121.468,87 | 27.333.000,00 | 0,500 | 136.665,00 | 15.196,13 | 15.196,13 | 0,00 |
| TORRE CANAVESE | TO | 31.886,43 | 6.349.000,00 | 0,500 | 31.745,00 | -141,43 | 0,00 | -141,43 |
| TORRE PELLICE | TO | 235.637,78 | 49.312.000,00 | 0,500 | 246.560,00 | 10.922,22 | 10.922,22 | 0,00 |
| TRANA | TO | 0,00 | 39.329.000,00 | 0,000 | 0,00 | 0,00 | 0,00 | 0,00 |
| TRAUSELLA | TO | 3.078,00 | 1.052.000,00 | 0,300 | 3.156,00 | 78,00 | 78,00 | 0,00 |
| TRAVERSELLA | TO | 14.700,86 | 2.743.000,00 | 0,500 | 13.715,00 | -985,86 | 0,00 | -985,86 |
| TRAVES | TO | 10.854,01 | 6.209.000,00 | 0,200 | 12.418,00 | 1.563,99 | 1.563,99 | 0,00 |
| TROFARELLO | TO | 571.418,27 | 129.470.000,00 | 0,500 | 647.350,00 | 75.931,73 | 75.931,73 | 0,00 |
| USSEAUX | TO | 0,00 | 1.732.000,00 | 0,000 | 0,00 | 0,00 | 0,00 | 0,00 |
| USSEGLIO | TO | 0,00 | 2.311.000,00 | 0,000 | 0,00 | 0,00 | 0,00 | 0,00 |
| VAIE | TO | 26.228,19 | 13.559.000,00 | 0,200 | 27.118,00 | 889,81 | 889,81 | 0,00 |
| VAL DELLA TORRE | TO | 0,00 | 38.873.000,00 | 0,000 | 0,00 | 0,00 | 0,00 | 0,00 |
| VALLO TORINESE | TO | 16.266,16 | 7.978.000,00 | 0,200 | 15.956,00 | -310,16 | 0,00 | -310,16 |
| VALGIOIE | TO | 13.107,23 | 7.598.000,00 | 0,200 | 15.196,00 | 2.088,77 | 2.088,77 | 0,00 |
| VALPERGA | TO | 139.876,95 | 38.007.000,00 | 0,400 | 152.028,00 | 12.151,05 | 12.151,05 | 0,00 |
| VALPRATO SOANA | TO | 0,00 | 1.395.000,00 | 0,000 | 0,00 | 0,00 | 0,00 | 0,00 |
| VARISELLA | TO | 19.329,61 | 7.002.000,00 | 0,300 | 21.006,00 | 1.676,39 | 1.676,39 | 0,00 |
| VAUDA CANAVESE | TO | 0,00 | 14.536.000,00 | 0,000 | 0,00 | 0,00 | 0,00 | 0,00 |
| VENARIA | TO | 752.695,29 | 390.486.000,00 | 0,200 | 780.972,00 | 28.276,71 | 28.276,71 | 0,00 |
| VENAUS | TO | 49.694,36 | 9.556.000,00 | 0,500 | 47.780,00 | -1.914,36 | 0,00 | -1.914,36 |
| VEROLENGO | TO | 214.615,47 | 47.532.000,00 | 0,500 | 237.660,00 | 23.044,53 | 23.044,53 | 0,00 |
| VERRUA SAVOIA | TO | 60.711,54 | 12.057.000,00 | 0,500 | 60.285,00 | -426,54 | 0,00 | -426,54 |
| VESTIGNE' | TO | 46.242,86 | 9.220.000,00 | 0,500 | 46.100,00 | -142,86 | 0,00 | -142,86 |
| VIALFRE' | TO | 12.976,17 | 2.598.000,00 | 0,500 | 12.990,00 | 13,83 | 13,83 | 0,00 |
| VICO CANAVESE | TO | 36.624,13 | 9.255.000,00 | 0,400 | 37.020,00 | 395,87 | 395,87 | 0,00 |
| VIDRACCO | TO | 19.068,56 | 4.138.000,00 | 0,500 | 20.690,00 | 1.621,44 | 1.621,44 | 0,00 |
| VIGONE | TO | 92.265,55 | 46.939.000,00 | 0,200 | 93.878,00 | 1.612,45 | 1.612,45 | 0,00 |
| VILLAFRANCA PIEMONTE | TO | 75.325,66 | 38.363.000,00 | 0,200 | 76.726,00 | 1.400,34 | 1.400,34 | 0,00 |
| VILLANOVA CANAVESE | TO | 0,00 | 10.225.000,00 | 0,000 | 0,00 | 0,00 | 0,00 | 0,00 |
| VILLARBASSE | TO | 0,00 | 49.357.000,00 | 0,000 | 0,00 | 0,00 | 0,00 | 0,00 |
| VILLAR DORA | TO | 79.765,77 | 31.855.000,00 | 0,300 | 95.565,00 | 15.799,23 | 15.799,23 | 0,00 |
| VILLAREGGIA | TO | 50.090,74 | 9.990.000,00 | 0,500 | 49.950,00 | -140,74 | 0,00 | -140,74 |
| VILLAR FOCCHIARDO | TO | 84.070,31 | 21.185.000,00 | 0,400 | 84.740,00 | 669,69 | 669,69 | 0,00 |
| VILLAR PELLICE | TO | 0,00 | 9.888.000,00 | 0,000 | 0,00 | 0,00 | 0,00 | 0,00 |

XV LEGISLATURA - DISEGNI DI LEGGE E RELAZIONI - DOCUMENTI

| DENOMINAZIONE ENTE | SIGLA PROVINCIA | TOTALE EROGAZIONI IN BASE AL REDDITO IMPONIBILE L.R.P.E.F. ANNO 1999 (a) | REDDITO IMPONIBILE L.R.P.E.F. ANNO 2002 | ALIQUT E ANNO 2002 (1) | ADDIZIONALE SPETTANTE PER L'ANNO 2002 (b) | DIFFERENZA (b - a) | SALDI POSITIVI IN PAGAMENTO (2) | IMPORTI DA RECUPERARE SU EROGAZIONI SUCCESSIVE (2) |
|----------------------|-----------------|--|---|------------------------|---|--------------------|---------------------------------|--|
| VILLAR PEROSA | TO | 243.889,52 | 47.462.000,00 | 0,400 | 189.848,00 | -54.041,52 | 0,00 | -54.041,52 |
| VILLASTELLONE | TO | 245.341,52 | 49.071.000,00 | 0,500 | 245.355,00 | 13,48 | 13,48 | 0,00 |
| VINOVO | TO | 333.445,21 | 173.060.000,00 | 0,200 | 346.120,00 | 12.674,79 | 12.674,79 | 0,00 |
| VIRLE PIEMONTE | TO | 19.146,42 | 9.401.000,00 | 0,200 | 18.802,00 | -344,42 | 0,00 | -344,42 |
| VISCHE | TO | 27.409,86 | 13.074.000,00 | 0,200 | 26.148,00 | -1.261,86 | 0,00 | -1.261,86 |
| VISTRORIO | TO | 25.338,87 | 5.161.000,00 | 0,500 | 25.805,00 | 466,13 | 466,13 | 0,00 |
| VIU' | TO | 19.205,25 | 9.911.000,00 | 0,200 | 19.822,00 | 616,75 | 616,75 | 0,00 |
| VOLPIANO | TO | 534.067,98 | 143.366.000,00 | 0,400 | 573.464,00 | 39.396,02 | 39.396,02 | 0,00 |
| VOLVERA | TO | 329.389,11 | 73.929.000,00 | 0,500 | 369.645,00 | 40.255,89 | 40.255,89 | 0,00 |
| ALAGNA VALSESIA | VC | 0,00 | 3.812.000,00 | 0,000 | 0,00 | 0,00 | 0,00 | 0,00 |
| ALBANO VERCELLESE | VC | 0,00 | 3.192.000,00 | 0,000 | 0,00 | 0,00 | 0,00 | 0,00 |
| ALICE CASTELLO | VC | 0,00 | 23.337.000,00 | 0,000 | 0,00 | 0,00 | 0,00 | 0,00 |
| ARBORIO | VC | 0,00 | 9.481.000,00 | 0,000 | 0,00 | 0,00 | 0,00 | 0,00 |
| ASIGLIANO VERCELLESE | VC | 0,00 | 15.944.000,00 | 0,000 | 0,00 | 0,00 | 0,00 | 0,00 |
| BALMUCCIA | VC | 0,00 | 751.000,00 | 0,000 | 0,00 | 0,00 | 0,00 | 0,00 |
| BALOCCO | VC | 0,00 | 2.536.000,00 | 0,000 | 0,00 | 0,00 | 0,00 | 0,00 |
| BIANZE' | VC | 85.772,76 | 21.955.000,00 | 0,400 | 87.820,00 | 2.047,24 | 2.047,24 | 0,00 |
| BOCCIOLETO | VC | 8.469,88 | 1.830.000,00 | 0,400 | 7.320,00 | -1.149,88 | 0,00 | -1.149,88 |
| BORGO D'ALE | VC | 88.511,40 | 22.180.000,00 | 0,400 | 88.720,00 | 208,60 | 208,60 | 0,00 |
| BORGOSERIA | VC | 272.708,81 | 186.251.000,00 | 0,150 | 279.376,50 | 6.667,69 | 6.667,69 | 0,00 |
| BORGO VERCELLI | VC | 91.487,66 | 24.145.000,00 | 0,400 | 96.580,00 | 5.092,34 | 5.092,34 | 0,00 |
| BREIA | VC | 3.344,28 | 1.761.000,00 | 0,200 | 3.522,00 | 177,72 | 177,72 | 0,00 |
| BURONZO | VC | 0,00 | 10.513.000,00 | 0,000 | 0,00 | 0,00 | 0,00 | 0,00 |
| CAMPERTOGNO | VC | 8.479,88 | 1.567.000,00 | 0,500 | 7.835,00 | -644,88 | 0,00 | -644,88 |
| CARCOFORO | VC | 0,00 | 569.000,00 | 0,000 | 0,00 | 0,00 | 0,00 | 0,00 |
| CARESANA | VC | 39.222,03 | 10.066.000,00 | 0,400 | 40.264,00 | 1.041,97 | 1.041,97 | 0,00 |
| CARESANABLOT | VC | 0,00 | 14.503.000,00 | 0,000 | 0,00 | 0,00 | 0,00 | 0,00 |
| CARISIO | VC | 0,00 | 9.060.000,00 | 0,000 | 0,00 | 0,00 | 0,00 | 0,00 |
| CASANOVA ELVO | VC | 0,00 | 2.531.000,00 | 0,000 | 0,00 | 0,00 | 0,00 | 0,00 |
| CELLIO | VC | 46.649,93 | 9.892.000,00 | 0,500 | 49.460,00 | 2.810,07 | 2.810,07 | 0,00 |
| CERVATTO | VC | 0,00 | 371.000,00 | 0,000 | 0,00 | 0,00 | 0,00 | 0,00 |
| CIGLIANO | VC | 130.342,70 | 46.052.000,00 | 0,300 | 138.156,00 | 7.813,30 | 7.813,30 | 0,00 |
| CIVIASCO | VC | 0,00 | 2.531.000,00 | 0,000 | 0,00 | 0,00 | 0,00 | 0,00 |
| COLLOBIANO | VC | 0,00 | 1.722.000,00 | 0,000 | 0,00 | 0,00 | 0,00 | 0,00 |
| COSTANZANA | VC | 0,00 | 8.651.000,00 | 0,000 | 0,00 | 0,00 | 0,00 | 0,00 |
| CRAVAGLIANA | VC | 0,00 | 2.803.000,00 | 0,000 | 0,00 | 0,00 | 0,00 | 0,00 |
| CRESCENTINO | VC | 276.228,25 | 74.581.000,00 | 0,400 | 298.324,00 | 22.095,75 | 22.095,75 | 0,00 |
| CROVA | VC | 0,00 | 4.191.000,00 | 0,000 | 0,00 | 0,00 | 0,00 | 0,00 |
| DESANA | VC | 0,00 | 10.710.000,00 | 0,000 | 0,00 | 0,00 | 0,00 | 0,00 |
| FOBELLO | VC | 7.076,74 | 1.897.000,00 | 0,400 | 7.588,00 | 511,26 | 511,26 | 0,00 |
| FONTANEI TO | VC | 22.291,33 | 11.190.000,00 | 0,200 | 22.380,00 | 88,67 | 88,67 | 0,00 |
| FORMIGLIANA | VC | 0,00 | 5.561.000,00 | 0,000 | 0,00 | 0,00 | 0,00 | 0,00 |
| GATTINARA | VC | 350.398,69 | 91.581.000,00 | 0,400 | 366.324,00 | 15.925,31 | 15.925,31 | 0,00 |
| GHISLARENCO | VC | 0,00 | 7.613.000,00 | 0,000 | 0,00 | 0,00 | 0,00 | 0,00 |
| OREGGIO | VC | 0,00 | 3.619.000,00 | 0,000 | 0,00 | 0,00 | 0,00 | 0,00 |
| GUARDABOSONE | VC | 0,00 | 3.650.000,00 | 0,000 | 0,00 | 0,00 | 0,00 | 0,00 |
| LAMPORO | VC | 8.092,72 | 4.337.000,00 | 0,200 | 8.674,00 | 581,28 | 581,28 | 0,00 |
| LENTA | VC | 15.765,41 | 8.456.000,00 | 0,200 | 16.912,00 | 1.146,59 | 1.146,59 | 0,00 |
| LIGNANA | VC | 0,00 | 5.823.000,00 | 0,000 | 0,00 | 0,00 | 0,00 | 0,00 |
| LIVORNO FERRARIS | VC | 85.554,00 | 44.039.000,00 | 0,200 | 88.078,00 | 2.524,00 | 2.524,00 | 0,00 |
| LOZZOLO | VC | 32.193,08 | 7.785.000,00 | 0,400 | 31.140,00 | -1.053,08 | 0,00 | -1.053,08 |
| MOLLIA | VC | 0,00 | 838.000,00 | 0,000 | 0,00 | 0,00 | 0,00 | 0,00 |
| MONCRIVELLO | VC | 0,00 | 13.105.000,00 | 0,000 | 0,00 | 0,00 | 0,00 | 0,00 |
| MOTTA DE' CONTI | VC | 30.567,64 | 7.482.000,00 | 0,400 | 29.928,00 | -639,64 | 0,00 | -639,64 |
| OLCENENGO | VC | 0,00 | 6.282.000,00 | 0,000 | 0,00 | 0,00 | 0,00 | 0,00 |
| OLDENICO | VC | 11.562,76 | 2.824.000,00 | 0,400 | 11.296,00 | -266,76 | 0,00 | -266,76 |
| PALAZZOLO VERCELLESE | VC | 67.105,90 | 14.144.000,00 | 0,500 | 70.720,00 | 3.614,10 | 3.614,10 | 0,00 |
| PERTENGO | VC | 0,00 | 3.263.000,00 | 0,000 | 0,00 | 0,00 | 0,00 | 0,00 |
| PEZZANA | VC | 44.516,72 | 11.707.000,00 | 0,400 | 46.828,00 | 2.311,28 | 2.311,28 | 0,00 |
| PILA | VC | 0,00 | 1.398.000,00 | 0,000 | 0,00 | 0,00 | 0,00 | 0,00 |
| PIODE | VC | 3.090,87 | 1.640.000,00 | 0,200 | 3.280,00 | 189,13 | 189,13 | 0,00 |
| POSTUA | VC | 0,00 | 6.243.000,00 | 0,000 | 0,00 | 0,00 | 0,00 | 0,00 |
| PRAROLO | VC | 26.382,37 | 6.942.000,00 | 0,400 | 27.768,00 | 1.385,63 | 1.385,63 | 0,00 |
| QUARONA | VC | 207.673,96 | 52.170.000,00 | 0,400 | 208.680,00 | 1.006,04 | 1.006,04 | 0,00 |
| QUINTO VERCELLESE | VC | 23.554,20 | 4.569.000,00 | 0,500 | 22.845,00 | -709,20 | 0,00 | -709,20 |
| RASSA | VC | 1.519,54 | 541.000,00 | 0,300 | 1.623,00 | 103,46 | 103,46 | 0,00 |
| RIMA SAN GIUSEPPE | VC | 0,00 | 825.000,00 | 0,000 | 0,00 | 0,00 | 0,00 | 0,00 |
| RIMASCO | VC | 0,00 | 1.465.000,00 | 0,000 | 0,00 | 0,00 | 0,00 | 0,00 |
| RIMELLA | VC | 0,00 | 1.086.000,00 | 0,000 | 0,00 | 0,00 | 0,00 | 0,00 |

XV LEGISLATURA - DISEGNI DI LEGGE E RELAZIONI - DOCUMENTI

| DENOMINAZIONE ENTE | SIGLA PROVINCIA | TOTALE EROGAZIONI IN BASE AL REDDITO IMPONIBILE I.R.F.E.F. ANNO 1999 (a) | REDDITO IMPONIBILE I.R.F.E.F. ANNO 2002 | ALIUQUOT E ANNO 2002 (1) | ADDIZIONALE SPETTANTE PER L'ANNO 2002 (b) | DIFFERENZA (b - a) | SALDI POSITIVI IN PAGAMENTO (2) | IMPORTI DA RECUPERARE SU EROGAZIONI SUCCESSIVE (2) |
|------------------------|-----------------|--|---|--------------------------|---|--------------------|---------------------------------|--|
| RIVA VALDOBBIÀ | VC | 8.541,03 | 1.648.000,00 | 0,500 | 8.240,00 | -301,03 | 0,00 | -301,03 |
| RIVE | VC | 16.027,16 | 3.795.000,00 | 0,400 | 15.180,00 | -847,16 | 0,00 | -847,16 |
| ROASIO | VC | 87.867,97 | 23.149.000,00 | 0,400 | 92.596,00 | 4.728,03 | 4.728,03 | 0,00 |
| RONSECCO | VC | 0,00 | 6.110.000,00 | 0,000 | 0,00 | 0,00 | 0,00 | 0,00 |
| ROSSA | VC | 7.812,93 | 1.406.000,00 | 0,500 | 7.030,00 | -782,93 | 0,00 | -782,93 |
| ROVASENDA | VC | 40.062,71 | 9.921.000,00 | 0,400 | 39.684,00 | -378,71 | 0,00 | -378,71 |
| SABBIA | VC | 0,00 | 856.000,00 | 0,000 | 0,00 | 0,00 | 0,00 | 0,00 |
| SALASCO | VC | 0,00 | 2.337.000,00 | 0,000 | 0,00 | 0,00 | 0,00 | 0,00 |
| SALI VERCELLESE | VC | 0,00 | 1.693.000,00 | 0,000 | 0,00 | 0,00 | 0,00 | 0,00 |
| SALUGGIA | VC | 90.734,41 | 42.895.000,00 | 0,200 | 85.790,00 | -4.944,41 | 0,00 | -4.944,41 |
| SAN GERMANO VERCELLESE | VC | 32.320,37 | 16.915.000,00 | 0,200 | 33.830,00 | 1.509,63 | 1.509,63 | 0,00 |
| SAN GIACOMO VERCELLESE | VC | 6.512,36 | 3.337.000,00 | 0,200 | 6.674,00 | 161,64 | 161,64 | 0,00 |
| SANTHIA' | VC | 512.772,70 | 107.576.000,00 | 0,500 | 537.880,00 | 25.107,30 | 25.107,30 | 0,00 |
| SCOPA | VC | 6.374,26 | 3.353.000,00 | 0,200 | 6.706,00 | 331,74 | 331,74 | 0,00 |
| SCOPELLO | VC | 0,00 | 4.769.000,00 | 0,000 | 0,00 | 0,00 | 0,00 | 0,00 |
| SERRAVALLE SESIA | VC | 159.750,65 | 54.249.000,00 | 0,300 | 162.747,00 | 2.996,35 | 2.996,35 | 0,00 |
| STROPPIANA | VC | 22.970,34 | 12.187.000,00 | 0,200 | 24.374,00 | 1.403,66 | 1.403,66 | 0,00 |
| TRICERRO | VC | 25.007,73 | 6.309.000,00 | 0,400 | 25.236,00 | 228,27 | 228,27 | 0,00 |
| TRINO | VC | 161.290,74 | 80.937.000,00 | 0,200 | 161.874,00 | 583,26 | 583,26 | 0,00 |
| TRONZANO VERCELLESE | VC | 70.283,82 | 35.081.000,00 | 0,200 | 70.162,00 | -121,82 | 0,00 | -121,82 |
| VALDUGGIA | VC | 121.513,19 | 29.943.000,00 | 0,400 | 119.772,00 | -1.741,19 | 0,00 | -1.741,19 |
| VARALLO | VC | 330.265,03 | 83.784.000,00 | 0,400 | 335.136,00 | 4.870,97 | 4.870,97 | 0,00 |
| VERCELLI | VC | 0,00 | 602.013.000,00 | 0,000 | 0,00 | 0,00 | 0,00 | 0,00 |
| VILLARBOIT | VC | 27.186,54 | 5.482.000,00 | 0,500 | 27.410,00 | 223,46 | 223,46 | 0,00 |
| VILLATA | VC | 0,00 | 16.867.000,00 | 0,000 | 0,00 | 0,00 | 0,00 | 0,00 |
| VOCCA | VC | 0,00 | 1.316.000,00 | 0,000 | 0,00 | 0,00 | 0,00 | 0,00 |
| AILOCHE | BI | 5.815,74 | 3.150.000,00 | 0,200 | 6.300,00 | 484,26 | 484,26 | 0,00 |
| ANDORNO MICCA | BI | 207.984,39 | 40.414.000,00 | 0,500 | 202.070,00 | -5.914,39 | 0,00 | -5.914,39 |
| BENNA | BI | 61.470,75 | 12.712.000,00 | 0,500 | 63.560,00 | 2.089,25 | 2.089,25 | 0,00 |
| BIELLA | BI | 3.162.520,86 | 667.260.000,00 | 0,500 | 3.336.300,00 | 173.779,14 | 173.779,14 | 0,00 |
| BIOGLIO | BI | 52.338,05 | 10.851.000,00 | 0,500 | 54.255,00 | 1.916,95 | 1.916,95 | 0,00 |
| BORRIANA | BI | 53.935,43 | 11.114.000,00 | 0,500 | 55.570,00 | 1.634,57 | 1.634,57 | 0,00 |
| BRUSNENGO | BI | 63.745,28 | 21.572.000,00 | 0,300 | 64.716,00 | 970,72 | 970,72 | 0,00 |
| CALLABIANA | BI | 9.501,32 | 1.834.000,00 | 0,500 | 9.170,00 | -331,32 | 0,00 | -331,32 |
| CAMANDONA | BI | 17.122,20 | 4.252.000,00 | 0,400 | 17.008,00 | -114,20 | 0,00 | -114,20 |
| CAMBURZANO | BI | 66.688,98 | 13.905.000,00 | 0,500 | 69.525,00 | 2.836,02 | 2.836,02 | 0,00 |
| CAMPIGLIA CERVO | BI | 3.603,22 | 2.086.000,00 | 0,200 | 4.172,00 | 568,78 | 568,78 | 0,00 |
| CANDELO | BI | 425.737,34 | 87.823.000,00 | 0,500 | 439.115,00 | 13.377,66 | 13.377,66 | 0,00 |
| CAPRILE | BI | 9.811,67 | 2.094.000,00 | 0,400 | 8.376,00 | -1.435,67 | 0,00 | -1.435,67 |
| CASAPINTA | BI | 15.627,30 | 5.393.000,00 | 0,300 | 16.179,00 | 551,70 | 551,70 | 0,00 |
| CASTELLETTO CERVO | BI | 0,00 | 7.517.000,00 | 0,000 | 0,00 | 0,00 | 0,00 | 0,00 |
| CAVAGLIA' | BI | 169.577,01 | 35.543.000,00 | 0,500 | 177.715,00 | 8.137,99 | 8.137,99 | 0,00 |
| CERRETO CASTELLO | BI | 34.280,61 | 7.080.000,00 | 0,500 | 35.400,00 | 1.119,39 | 1.119,39 | 0,00 |
| CERRIGONE | BI | 54.966,76 | 28.821.000,00 | 0,200 | 57.642,00 | 2.675,24 | 2.675,24 | 0,00 |
| COGGIOLA | BI | 139.980,05 | 27.711.000,00 | 0,500 | 138.555,00 | -1.425,05 | 0,00 | -1.425,05 |
| COSSATO | BI | 908.803,90 | 187.259.000,00 | 0,500 | 936.295,00 | 27.491,10 | 27.491,10 | 0,00 |
| CREVACUORE | BI | 81.140,45 | 21.371.000,00 | 0,400 | 85.484,00 | 4.343,55 | 4.343,55 | 0,00 |
| CROSA | BI | 17.601,81 | 3.720.000,00 | 0,500 | 18.600,00 | 998,19 | 998,19 | 0,00 |
| CURINO | BI | 15.075,02 | 3.828.000,00 | 0,400 | 15.312,00 | 236,98 | 236,98 | 0,00 |
| DONATO | BI | 33.481,48 | 7.247.000,00 | 0,500 | 36.235,00 | 2.753,52 | 2.753,52 | 0,00 |
| DORZANO | BI | 16.896,42 | 4.404.000,00 | 0,500 | 22.020,00 | 5.123,58 | 5.123,58 | 0,00 |
| GAGLIANICO | BI | 218.042,87 | 45.328.000,00 | 0,500 | 226.640,00 | 8.597,13 | 8.597,13 | 0,00 |
| GIFFLENGA | BI | 3.110,95 | 1.089.000,00 | 0,300 | 3.267,00 | 156,05 | 156,05 | 0,00 |
| GRAGLIA | BI | 76.357,46 | 17.502.000,00 | 0,500 | 87.510,00 | 11.152,54 | 11.152,54 | 0,00 |
| LESSONA | BI | 123.486,18 | 31.573.000,00 | 0,400 | 126.292,00 | 2.805,82 | 2.805,82 | 0,00 |
| MAGNANO | BI | 5.812,56 | 2.705.000,00 | 0,200 | 5.410,00 | -402,56 | 0,00 | -402,56 |
| MASSAZZA | BI | 23.412,04 | 5.416.000,00 | 0,400 | 21.664,00 | -1.748,04 | 0,00 | -1.748,04 |
| MASSERANO | BI | 95.033,35 | 24.682.000,00 | 0,400 | 98.728,00 | 3.694,65 | 3.694,65 | 0,00 |
| MEZZANA MORTIGLIENGO | BI | 35.616,66 | 7.716.000,00 | 0,450 | 34.722,00 | -894,66 | 0,00 | -894,66 |
| MIAGLIANO | BI | 32.916,64 | 6.811.000,00 | 0,500 | 34.055,00 | 1.138,36 | 1.138,36 | 0,00 |
| MONGRANDO | BI | 202.586,81 | 40.858.000,00 | 0,500 | 204.290,00 | 1.703,19 | 1.703,19 | 0,00 |
| MOSSO | BI | 0,00 | 23.222.000,00 | 0,000 | 0,00 | 0,00 | 0,00 | 0,00 |
| MOTTALCIATA | BI | 59.539,54 | 14.649.000,00 | 0,400 | 58.596,00 | -943,54 | 0,00 | -943,54 |
| MUZZANO | BI | 35.674,34 | 9.959.000,00 | 0,400 | 39.836,00 | 4.161,66 | 4.161,66 | 0,00 |
| NETRO | BI | 51.049,98 | 10.435.000,00 | 0,500 | 52.175,00 | 1.125,02 | 1.125,02 | 0,00 |
| OCCHIEPPO INFERIORE | BI | 211.497,42 | 43.152.000,00 | 0,500 | 215.760,00 | 4.262,58 | 4.262,58 | 0,00 |
| OCCHIEPPO SUPERIORE | BI | 169.061,99 | 34.623.000,00 | 0,500 | 173.115,00 | 4.053,01 | 4.053,01 | 0,00 |
| PETTINENGO | BI | 71.643,41 | 17.484.000,00 | 0,400 | 69.936,00 | -1.707,41 | 0,00 | -1.707,41 |
| PIATTO | BI | 32.176,90 | 6.294.000,00 | 0,500 | 31.470,00 | -706,90 | 0,00 | -706,90 |

XV LEGISLATURA - DISEGNI DI LEGGE E RELAZIONI - DOCUMENTI

| DENOMINAZIONE ENTE | SIGLA PROVINCIA | TOTALE EROGAZIONI IN BASE AL REDDITO IMPONIBILE I.R.P.E.F. ANNO 1999 (a) | REDDITO IMPONIBILE I.R.P.E.F. ANNO 2002 | ALIQOT E ANNO 2002 (1) | ADDITIONALE SPETTANTE PER L'ANNO 2002 (b) | DIFFERENZA (b - a) | SALDI POSITIVI IN PAGAMENTO (2) | IMPORTI DA RECUPERARE SU EROGAZIONI SUCCESSIVE (2) |
|---------------------|-----------------|--|---|------------------------|---|--------------------|---------------------------------|--|
| PIEDICAVALLO | BI | 6.158,13 | 2.111.000,00 | 0,300 | 6.333,00 | 174,87 | 174,87 | 0,00 |
| POLLONE | BI | 145.585,21 | 28.861.000,00 | 0,500 | 144.305,00 | -1.280,21 | 0,00 | -1.280,21 |
| PONDERANO | BI | 210.663,80 | 43.867.000,00 | 0,500 | 219.335,00 | 8.671,20 | 8.671,20 | 0,00 |
| PORTULA | BI | 56.717,57 | 19.127.000,00 | 0,300 | 57.381,00 | 663,43 | 663,43 | 0,00 |
| PRALUNGO | BI | 136.594,22 | 29.836.000,00 | 0,500 | 149.180,00 | 12.585,78 | 12.585,78 | 0,00 |
| PRAY | BI | 156.152,58 | 30.767.000,00 | 0,500 | 153.835,00 | -2.317,58 | 0,00 | -2.317,58 |
| QUAREGNA | BI | 83.073,08 | 15.739.000,00 | 0,500 | 78.695,00 | -4.378,08 | 0,00 | -4.378,08 |
| QUITTENGO | BI | 7.725,48 | 3.260.000,00 | 0,200 | 6.520,00 | -1.205,48 | 0,00 | -1.205,48 |
| RONCO BIELLESE | BI | 82.960,21 | 19.488.000,00 | 0,400 | 77.952,00 | -5.008,21 | 0,00 | -5.008,21 |
| ROPOLO | BI | 30.311,49 | 8.221.000,00 | 0,400 | 32.884,00 | 2.572,51 | 2.572,51 | 0,00 |
| ROSAZZA | BI | 0,00 | 1.141.000,00 | 0,000 | 0,00 | 0,00 | 0,00 | 0,00 |
| SAGLIANO MICCA | BI | 93.341,39 | 18.816.000,00 | 0,500 | 94.080,00 | 738,61 | 738,61 | 0,00 |
| SALA BIELLESE | BI | 24.716,83 | 6.491.000,00 | 0,400 | 25.964,00 | 1.247,17 | 1.247,17 | 0,00 |
| SALUSSOLA | BI | 0,00 | 19.135.000,00 | 0,000 | 0,00 | 0,00 | 0,00 | 0,00 |
| SANDIGLIANO | BI | 119.036,91 | 35.960.000,00 | 0,400 | 143.840,00 | 24.803,09 | 24.803,09 | 0,00 |
| SAN PAOLO CERVO | BI | 0,00 | 1.875.000,00 | 0,000 | 0,00 | 0,00 | 0,00 | 0,00 |
| SELVE MARCONE | BI | 5.367,14 | 1.160.000,00 | 0,500 | 5.800,00 | 432,86 | 432,86 | 0,00 |
| SOPRANA | BI | 32.087,29 | 10.952.000,00 | 0,300 | 32.856,00 | 768,71 | 768,71 | 0,00 |
| SORDEVOLO | BI | 74.629,91 | 15.594.000,00 | 0,500 | 77.970,00 | 3.340,09 | 3.340,09 | 0,00 |
| SOSTEGNO | BI | 32.303,40 | 7.805.000,00 | 0,400 | 31.220,00 | -1.083,40 | 0,00 | -1.083,40 |
| STRONA | BI | 72.624,06 | 14.033.000,00 | 0,500 | 70.165,00 | -2.459,06 | 0,00 | -2.459,06 |
| TAVIGLIANO | BI | 42.777,53 | 9.523.000,00 | 0,500 | 47.615,00 | 4.837,47 | 4.837,47 | 0,00 |
| TERNENGO | BI | 16.774,32 | 3.393.000,00 | 0,500 | 16.965,00 | 190,68 | 190,68 | 0,00 |
| TOLLEGNO | BI | 161.572,59 | 31.114.000,00 | 0,500 | 155.570,00 | -6.002,59 | 0,00 | -6.002,59 |
| TORRAZZO | BI | 9.233,03 | 2.196.000,00 | 0,500 | 10.980,00 | 1.746,97 | 1.746,97 | 0,00 |
| TRIVERO | BI | 276.814,15 | 91.189.000,00 | 0,300 | 273.567,00 | -3.247,15 | 0,00 | -3.247,15 |
| VALDENGO | BI | 172.300,55 | 35.445.000,00 | 0,500 | 177.225,00 | 4.924,45 | 4.924,45 | 0,00 |
| VALLANZENGO | BI | 14.315,21 | 2.560.000,00 | 0,500 | 12.800,00 | -1.515,21 | 0,00 | -1.515,21 |
| VALLE MOSSO | BI | 101.757,78 | 50.863.000,00 | 0,200 | 101.726,00 | -31,78 | 0,00 | -31,78 |
| VALLE SAN NICOLAO | BI | 62.354,16 | 13.480.000,00 | 0,500 | 67.400,00 | 5.045,84 | 5.045,84 | 0,00 |
| VEGLIO | BI | 14.800,04 | 7.771.000,00 | 0,200 | 15.542,00 | 741,96 | 741,96 | 0,00 |
| VERRONE | BI | 0,00 | 11.992.000,00 | 0,000 | 0,00 | 0,00 | 0,00 | 0,00 |
| VIGLIANO BIELLESE | BI | 501.333,24 | 105.420.000,00 | 0,500 | 527.100,00 | 25.766,76 | 25.766,76 | 0,00 |
| VILLA DEL BOSCO | BI | 15.793,50 | 3.231.000,00 | 0,500 | 16.155,00 | 361,50 | 361,50 | 0,00 |
| VILLANOVA BIELLESE | BI | 0,00 | 1.459.000,00 | 0,000 | 0,00 | 0,00 | 0,00 | 0,00 |
| VIVERONE | BI | 27.087,82 | 13.989.000,00 | 0,200 | 27.978,00 | 890,18 | 890,18 | 0,00 |
| ZIMONE | BI | 0,00 | 3.926.000,00 | 0,000 | 0,00 | 0,00 | 0,00 | 0,00 |
| ZUBIENA | BI | 59.580,96 | 12.606.000,00 | 0,500 | 63.030,00 | 3.449,04 | 3.449,04 | 0,00 |
| ZUMAGLIA | BI | 49.479,87 | 12.900.000,00 | 0,400 | 51.600,00 | 2.120,13 | 2.120,13 | 0,00 |
| ANTRONA SCHIERANCO | VB | 0,00 | 5.048.000,00 | 0,000 | 0,00 | 0,00 | 0,00 | 0,00 |
| ANZOLA D'OSSOLA | VB | 0,00 | 4.471.000,00 | 0,000 | 0,00 | 0,00 | 0,00 | 0,00 |
| ARIZZANO | VB | 21.055,15 | 22.168.000,00 | 0,100 | 22.168,00 | 1.112,85 | 1.112,85 | 0,00 |
| AROLA | VB | 0,00 | 2.142.000,00 | 0,000 | 0,00 | 0,00 | 0,00 | 0,00 |
| AURANO | VB | 0,00 | 866.000,00 | 0,000 | 0,00 | 0,00 | 0,00 | 0,00 |
| BACENO | VB | 17.625,19 | 9.353.000,00 | 0,200 | 18.706,00 | 1.080,81 | 0,00 | -235,99 |
| BANNIO ANZINO | VB | 16.886,53 | 4.015.000,00 | 0,400 | 16.060,00 | -826,53 | 0,00 | -826,53 |
| BAVENO | VB | 143.863,10 | 52.217.000,00 | 0,300 | 156.651,00 | 12.787,90 | 12.787,90 | 0,00 |
| BEE | VB | 30.411,98 | 6.884.000,00 | 0,500 | 34.420,00 | 4.008,02 | 4.008,02 | 0,00 |
| BELGIRATE | VB | 13.274,80 | 6.217.000,00 | 0,200 | 12.434,00 | -840,80 | 0,00 | -840,80 |
| BEURA-CARDEZZA | VB | 60.717,49 | 12.534.000,00 | 0,500 | 62.670,00 | 1.952,51 | 1.952,51 | 0,00 |
| BOGNANCO | VB | 0,00 | 2.552.000,00 | 0,000 | 0,00 | 0,00 | 0,00 | 0,00 |
| BROVELLO-CARPUGNINO | VB | 0,00 | 5.024.000,00 | 0,000 | 0,00 | 0,00 | 0,00 | 0,00 |
| CALASCA-CASTIGLIONE | VB | 22.820,60 | 5.620.000,00 | 0,400 | 22.480,00 | -340,60 | 0,00 | -340,60 |
| CAMBIASCA | VB | 29.196,49 | 15.435.000,00 | 0,200 | 30.870,00 | 1.673,51 | 1.673,51 | 0,00 |
| CANNERO RIVIERA | VB | 0,00 | 8.520.000,00 | 0,000 | 0,00 | 0,00 | 0,00 | 0,00 |
| CANNOBIO | VB | 57.599,67 | 27.687.000,00 | 0,200 | 55.374,00 | -2.225,67 | 0,00 | -2.225,67 |
| CAPREZZO | VB | 0,00 | 1.418.000,00 | 0,000 | 0,00 | 0,00 | 0,00 | 0,00 |
| CASALE CORTE CERRO | VB | 171.760,67 | 36.159.000,00 | 0,500 | 180.795,00 | 9.034,33 | 9.034,33 | 0,00 |
| CAVAGLIO-SPOCCIA | VB | 0,00 | 1.057.000,00 | 0,000 | 0,00 | 0,00 | 0,00 | 0,00 |
| CEPPO MORELLI | VB | 0,00 | 3.480.000,00 | 0,000 | 0,00 | 0,00 | 0,00 | 0,00 |
| CESARA | VB | 13.187,43 | 6.085.000,00 | 0,200 | 12.170,00 | -1.017,43 | 0,00 | -1.017,43 |
| COSSOGNO | VB | 0,00 | 5.593.000,00 | 0,000 | 0,00 | 0,00 | 0,00 | 0,00 |
| CRAVAGLIA | VB | 0,00 | 4.749.000,00 | 0,000 | 0,00 | 0,00 | 0,00 | 0,00 |
| CREVOLA D'OSSOLA | VB | 0,00 | 42.373.000,00 | 0,000 | 0,00 | 0,00 | 0,00 | 0,00 |
| CRODO | VB | 0,00 | 13.639.000,00 | 0,000 | 0,00 | 0,00 | 0,00 | 0,00 |
| CURSOLO-ORASSO | VB | 0,00 | 421.000,00 | 0,000 | 0,00 | 0,00 | 0,00 | 0,00 |
| DOMODOSSOLA | VB | 0,00 | 193.016.000,00 | 0,000 | 0,00 | 0,00 | 0,00 | 0,00 |
| DRUOGNO | VB | 0,00 | 6.245.000,00 | 0,000 | 0,00 | 0,00 | 0,00 | 0,00 |
| FALMENTA | VB | 1.641,21 | 650.000,00 | 0,200 | 1.300,00 | -341,21 | 0,00 | -341,21 |

XV LEGISLATURA - DISEGNI DI LEGGE E RELAZIONI - DOCUMENTI

| DENOMINAZIONE ENTE | SIGLA PROVINCIA | TOTALE EROGAZIONI IN BASE AL REDDITO IMPONIBILE I.R.P.E.F. ANNO 1999 (a) | REDDITO IMPONIBILE I.R.P.E.F. ANNO 2002 | ALiquot E ANNO 2002 (1) | ADDITIONALE SPETTANTE PER L'ANNO 2002 (b) | DIFFERENZA (b - a) | SALDI POSITIVI IN PAGAMENTO (2) | IMPORTI DA RECUPERARE SU EROGAZIONI SUCCESSIVE (2) |
|------------------------|-----------------|--|---|-------------------------|---|--------------------|---------------------------------|--|
| FORMAZZA | VB | 0,00 | 4.750.000,00 | 0,000 | 0,00 | 0,00 | 0,00 | 0,00 |
| GERMAGNO | VB | 0,00 | 2.152.000,00 | 0,000 | 0,00 | 0,00 | 0,00 | 0,00 |
| GHIPPA | VB | 0,00 | 26.737.000,00 | 0,000 | 0,00 | 0,00 | 0,00 | 0,00 |
| GIGNESE | VB | 0,00 | 9.695.000,00 | 0,000 | 0,00 | 0,00 | 0,00 | 0,00 |
| GRAVELLONA TOCE | VB | 320.689,92 | 83.997.000,00 | 0,400 | 335.988,00 | 15.298,08 | 15.298,08 | 0,00 |
| GURRO | VB | 0,00 | 727.000,00 | 0,000 | 0,00 | 0,00 | 0,00 | 0,00 |
| INTRAGNA | VB | 0,00 | 1.055.000,00 | 0,000 | 0,00 | 0,00 | 0,00 | 0,00 |
| LOREGLIA | VB | 0,00 | 2.892.000,00 | 0,000 | 0,00 | 0,00 | 0,00 | 0,00 |
| MACUGNAGA | VB | 29.750,52 | 6.799.000,00 | 0,500 | 33.995,00 | 4.244,48 | 4.244,48 | 0,00 |
| MADONNA DEL SASSO | VB | 9.151,20 | 4.413.000,00 | 0,200 | 8.826,00 | -325,20 | 0,00 | -325,20 |
| MALESCO | VB | 0,00 | 7.284.000,00 | 0,000 | 0,00 | 0,00 | 0,00 | 0,00 |
| MASERA | VB | 0,00 | 14.258.000,00 | 0,000 | 0,00 | 0,00 | 0,00 | 0,00 |
| MASSIOLA | VB | 0,00 | 1.363.000,00 | 0,000 | 0,00 | 0,00 | 0,00 | 0,00 |
| MEROZZO | VB | 0,00 | 20.756.000,00 | 0,000 | 0,00 | 0,00 | 0,00 | 0,00 |
| MIAZZINA | VB | 0,00 | 3.512.000,00 | 0,000 | 0,00 | 0,00 | 0,00 | 0,00 |
| MONTECRISTESE | VB | 0,00 | 11.028.000,00 | 0,000 | 0,00 | 0,00 | 0,00 | 0,00 |
| MONTESCHENO | VB | 0,00 | 3.941.000,00 | 0,000 | 0,00 | 0,00 | 0,00 | 0,00 |
| NONIO | VB | 0,00 | 9.966.000,00 | 0,000 | 0,00 | 0,00 | 0,00 | 0,00 |
| OGGEBBIO | VB | 0,00 | 6.177.000,00 | 0,000 | 0,00 | 0,00 | 0,00 | 0,00 |
| OMEGNA | VB | 355.416,58 | 188.655.000,00 | 0,200 | 377.310,00 | 21.893,42 | 21.893,42 | 0,00 |
| ORNAVASSO | VB | 66.202,95 | 33.767.000,00 | 0,200 | 67.534,00 | 1.331,05 | 1.331,05 | 0,00 |
| PALLANZENO | VB | 0,00 | 11.366.000,00 | 0,000 | 0,00 | 0,00 | 0,00 | 0,00 |
| PIEDIMULERA | VB | 0,00 | 15.182.000,00 | 0,000 | 0,00 | 0,00 | 0,00 | 0,00 |
| PIEVE VERGONTE | VB | 77.880,31 | 27.545.000,00 | 0,300 | 82.635,00 | 4.754,69 | 4.754,69 | 0,00 |
| FREMENO | VB | 39.629,58 | 8.128.000,00 | 0,500 | 40.640,00 | 1.010,42 | 1.010,42 | 0,00 |
| PREMA | VB | 0,00 | 5.243.000,00 | 0,000 | 0,00 | 0,00 | 0,00 | 0,00 |
| FREMOSELLO-CHIOVENDA | VB | 90.188,18 | 18.994.000,00 | 0,500 | 94.970,00 | 4.781,82 | 4.781,82 | 0,00 |
| QUARNA SOPRA | VB | 0,00 | 2.543.000,00 | 0,000 | 0,00 | 0,00 | 0,00 | 0,00 |
| QUARNA SOTTO | VB | 0,00 | 4.131.000,00 | 0,000 | 0,00 | 0,00 | 0,00 | 0,00 |
| RE | VB | 0,00 | 3.591.000,00 | 0,000 | 0,00 | 0,00 | 0,00 | 0,00 |
| SAN BERNARDINO VERBANO | VB | 0,00 | 10.926.000,00 | 0,000 | 0,00 | 0,00 | 0,00 | 0,00 |
| SANTA MARIA MAGGIORE | VB | 0,00 | 8.498.000,00 | 0,000 | 0,00 | 0,00 | 0,00 | 0,00 |
| SEPPIANA | VB | 0,00 | 1.847.000,00 | 0,000 | 0,00 | 0,00 | 0,00 | 0,00 |
| STRESA | VB | 0,00 | 59.013.000,00 | 0,000 | 0,00 | 0,00 | 0,00 | 0,00 |
| TOCENO | VB | 0,00 | 3.590.000,00 | 0,000 | 0,00 | 0,00 | 0,00 | 0,00 |
| TRAREGO VIGGIONA | VB | 0,00 | 2.174.000,00 | 0,000 | 0,00 | 0,00 | 0,00 | 0,00 |
| TRASQUERA | VB | 0,00 | 1.686.000,00 | 0,000 | 0,00 | 0,00 | 0,00 | 0,00 |
| TRONTANO | VB | 0,00 | 15.890.000,00 | 0,000 | 0,00 | 0,00 | 0,00 | 0,00 |
| VALSTRONA | VB | 0,00 | 9.555.000,00 | 0,000 | 0,00 | 0,00 | 0,00 | 0,00 |
| VANZONE CON SAN CARLO | VB | 21.696,88 | 4.621.000,00 | 0,500 | 23.105,00 | 1.408,12 | 1.408,12 | 0,00 |
| VARZO | VB | 0,00 | 15.198.000,00 | 0,000 | 0,00 | 0,00 | 0,00 | 0,00 |
| VERBANIA | VB | 0,00 | 348.471.000,00 | 0,000 | 0,00 | 0,00 | 0,00 | 0,00 |
| VIGANELLA | VB | 0,00 | 1.846.000,00 | 0,000 | 0,00 | 0,00 | 0,00 | 0,00 |
| VIGNONE | VB | 22.149,69 | 11.876.000,00 | 0,200 | 23.752,00 | 1.602,31 | 1.602,31 | 0,00 |
| VILLADOSSOLA | VB | 260.650,40 | 65.728.000,00 | 0,400 | 262.912,00 | 2.261,60 | 2.261,60 | 0,00 |
| VILLETTE | VB | 0,00 | 1.523.000,00 | 0,000 | 0,00 | 0,00 | 0,00 | 0,00 |
| VOGOGNA | VB | 79.383,09 | 16.479.000,00 | 0,500 | 82.395,00 | 3.011,91 | 3.011,91 | 0,00 |
| ADRARA SAN MARTINO | BG | 0,00 | 18.909.000,00 | 0,000 | 0,00 | 0,00 | 0,00 | 0,00 |
| ADRARA SAN ROCCO | BG | 32.656,43 | 7.028.000,00 | 0,500 | 35.140,00 | 2.483,57 | 2.483,57 | 0,00 |
| ALBANO SANTALESSANDRO | BG | 70.702,68 | 75.588.000,00 | 0,100 | 75.588,00 | 4.885,32 | 4.885,32 | 0,00 |
| ALBINO | BG | 729.544,73 | 191.582.000,00 | 0,400 | 766.328,00 | 36.783,27 | 36.783,27 | 0,00 |
| ALGUA | BG | 29.010,41 | 6.647.000,00 | 0,500 | 33.235,00 | 4.224,59 | 4.224,59 | 0,00 |
| ALME' | BG | 122.143,96 | 62.588.000,00 | 0,200 | 125.176,00 | 3.032,04 | 3.032,04 | 0,00 |
| ALMENNO SAN BARTOLOMEO | BG | 234.958,02 | 56.243.000,00 | 0,500 | 281.215,00 | 46.256,98 | 46.256,98 | 0,00 |
| ALMENNO SAN SALVATORE | BG | 0,00 | 62.241.000,00 | 0,000 | 0,00 | 0,00 | 0,00 | 0,00 |
| ALZANO LOMBARDO | BG | 270.073,04 | 150.475.000,00 | 0,200 | 300.950,00 | 30.876,96 | 30.876,96 | 0,00 |
| AMBIVERE | BG | 98.181,90 | 25.925.000,00 | 0,400 | 103.700,00 | 5.518,10 | 5.518,10 | 0,00 |
| ANTEGNATE | BG | 40.540,04 | 21.489.000,00 | 0,200 | 42.978,00 | 2.437,96 | 2.437,96 | 0,00 |
| ARCENE | BG | 226.913,79 | 47.693.000,00 | 0,500 | 238.465,00 | 11.551,21 | 11.551,21 | 0,00 |
| ARDESIO | BG | 112.807,76 | 30.272.000,00 | 0,400 | 121.088,00 | 8.280,24 | 8.280,24 | 0,00 |
| ARZAGO D'ADDA | BG | 93.148,80 | 26.917.000,00 | 0,400 | 107.668,00 | 14.519,20 | 14.519,20 | 0,00 |
| AVERARA | BG | 0,00 | 1.568.000,00 | 0,000 | 0,00 | 0,00 | 0,00 | 0,00 |
| AVIATICO | BG | 20.446,76 | 4.164.000,00 | 0,500 | 20.820,00 | 373,24 | 373,24 | 0,00 |
| AZZANO SAN PAOLO | BG | 392.267,17 | 92.044.000,00 | 0,500 | 460.220,00 | 67.952,83 | 67.952,83 | 0,00 |
| AZZONE | BG | 11.018,20 | 3.803.000,00 | 0,300 | 11.409,00 | 390,80 | 390,80 | 0,00 |
| BAGNATICA | BG | 0,00 | 42.381.000,00 | 0,000 | 0,00 | 0,00 | 0,00 | 0,00 |
| BARBATA | BG | 16.707,58 | 4.477.000,00 | 0,400 | 17.908,00 | 1.200,42 | 1.200,42 | 0,00 |
| BARIANO | BG | 191.702,17 | 41.814.000,00 | 0,500 | 209.070,00 | 17.367,83 | 17.367,83 | 0,00 |
| BARZANA | BG | 58.378,34 | 17.026.000,00 | 0,400 | 68.104,00 | 9.725,66 | 9.725,66 | 0,00 |

XV LEGISLATURA - DISEGNI DI LEGGE E RELAZIONI - DOCUMENTI

| DENOMINAZIONE ENTE | SIGLA PROVIN CIA | TOTALE EROGAZIONI IN BASE AL REDDITO IMPONIBILE L.R.F.E.F. ANNO 1999 (a) | REDDITO IMPONIBILE L.R.F.E.F. ANNO 2002 | ALIQUOT E ANNO 2002 (1) | ADDIZIONALE SPETTANTE PER L'ANNO 2002 (b) | DIFFERENZA (b - a) | SALDI POSITIVI IN PAGAMENTO (c) | IMPORTI DA RECUPERARE SU EROGAZIONI SUCCESSIVE (2) |
|--------------------------|------------------|--|---|-------------------------|---|--------------------|---------------------------------|--|
| BEDULITA | BG | 10.518,94 | 5.511.000,00 | 0,200 | 11.022,00 | 503,06 | 503,06 | 0,00 |
| BERBENNO | BG | 69.732,01 | 17.994.000,00 | 0,400 | 71.976,00 | 2.243,99 | 2.243,99 | 0,00 |
| BERGAMO | BG | 8.859.357,51 | 1.895.039.000,00 | 0,500 | 9.475.195,00 | 615.837,49 | 615.837,49 | 0,00 |
| BERZO SAN FERMO | BG | 42.120,79 | 9.136.000,00 | 0,500 | 45.680,00 | 3.559,21 | 3.559,21 | 0,00 |
| BIANZANO | BG | 0,00 | 4.307.000,00 | 0,000 | 0,00 | 0,00 | 0,00 | 0,00 |
| BLELLO | BG | 0,00 | 530.000,00 | 0,000 | 0,00 | 0,00 | 0,00 | 0,00 |
| BOLGARE | BG | 0,00 | 43.015.000,00 | 0,000 | 0,00 | 0,00 | 0,00 | 0,00 |
| BOLTIERE | BG | 84.780,51 | 48.971.000,00 | 0,200 | 97.942,00 | 13.161,49 | 13.161,49 | 0,00 |
| BONATE SOPRA | BG | 123.152,35 | 71.851.000,00 | 0,200 | 143.702,00 | 20.549,65 | 20.549,65 | 0,00 |
| BONATE SOTTO | BG | 277.180,40 | 61.371.000,00 | 0,500 | 306.855,00 | 29.674,60 | 29.674,60 | 0,00 |
| BORGIO DI TERZO | BG | 0,00 | 9.537.000,00 | 0,000 | 0,00 | 0,00 | 0,00 | 0,00 |
| BOSSICO | BG | 30.567,70 | 7.512.000,00 | 0,400 | 30.048,00 | -519,70 | 0,00 | -519,70 |
| BOTTANUCO | BG | 0,00 | 49.005.000,00 | 0,000 | 0,00 | 0,00 | 0,00 | 0,00 |
| BRACCA | BG | 23.301,55 | 6.620.000,00 | 0,400 | 26.480,00 | 3.178,45 | 3.178,45 | 0,00 |
| BRANZI | BG | 0,00 | 5.993.000,00 | 0,000 | 0,00 | 0,00 | 0,00 | 0,00 |
| BREMBATE | BG | 334.320,70 | 86.506.000,00 | 0,400 | 346.024,00 | 11.703,30 | 11.703,30 | 0,00 |
| BREMBATE DI SOPRA | BG | 371.481,56 | 83.900.000,00 | 0,500 | 419.500,00 | 48.018,44 | 48.018,44 | 0,00 |
| BREMBILLA | BG | 163.933,10 | 41.898.000,00 | 0,400 | 167.592,00 | 3.658,90 | 3.658,90 | 0,00 |
| BRIGNANO GERA D'ADDA | BG | 244.760,78 | 51.890.000,00 | 0,500 | 259.450,00 | 14.689,22 | 14.689,22 | 0,00 |
| BRUMANO | BG | 0,00 | 558.000,00 | 0,000 | 0,00 | 0,00 | 0,00 | 0,00 |
| BRUSAPORTO | BG | 0,00 | 49.947.000,00 | 0,000 | 0,00 | 0,00 | 0,00 | 0,00 |
| CALCINATE | BG | 0,00 | 49.411.000,00 | 0,000 | 0,00 | 0,00 | 0,00 | 0,00 |
| CALCIO | BG | 209.821,51 | 44.865.000,00 | 0,500 | 224.325,00 | 14.503,49 | 14.503,49 | 0,00 |
| CALUSCO D'ADDA | BG | 414.472,93 | 87.697.000,00 | 0,500 | 438.485,00 | 24.012,07 | 24.012,07 | 0,00 |
| CALVENZANO | BG | 116.899,57 | 39.411.000,00 | 0,300 | 118.233,00 | 1.333,43 | 1.333,43 | 0,00 |
| CAMERATA CORNELLO | BG | 0,00 | 4.876.000,00 | 0,000 | 0,00 | 0,00 | 0,00 | 0,00 |
| CANONICA D'ADDA | BG | 181.788,66 | 47.116.000,00 | 0,400 | 188.464,00 | 6.675,34 | 6.675,34 | 0,00 |
| CAPIZZONE | BG | 0,00 | 10.175.000,00 | 0,000 | 0,00 | 0,00 | 0,00 | 0,00 |
| CAPRIATE SAN GERVASIO | BG | 325.321,97 | 88.515.000,00 | 0,400 | 354.060,00 | 28.738,03 | 28.738,03 | 0,00 |
| CAPRINO BERGAMASCO | BG | 111.741,83 | 30.527.000,00 | 0,400 | 122.108,00 | 10.366,17 | 10.366,17 | 0,00 |
| CARAVAGGIO | BG | 812.029,11 | 169.459.000,00 | 0,500 | 847.295,00 | 35.265,89 | 35.265,89 | 0,00 |
| CAROBBIO DEGLI ANGELI | BG | 120.710,91 | 35.237.000,00 | 0,400 | 140.948,00 | 20.237,09 | 20.237,09 | 0,00 |
| CARONA | BG | 0,00 | 4.231.000,00 | 0,000 | 0,00 | 0,00 | 0,00 | 0,00 |
| CARVICO | BG | 91.908,30 | 52.192.000,00 | 0,200 | 104.384,00 | 12.475,70 | 12.475,70 | 0,00 |
| CASAZZA | BG | 151.927,96 | 32.805.000,00 | 0,500 | 164.025,00 | 12.097,04 | 12.097,04 | 0,00 |
| CASIRATE D'ADDA | BG | 0,00 | 38.882.000,00 | 0,000 | 0,00 | 0,00 | 0,00 | 0,00 |
| CASNIGO | BG | 0,00 | 36.459.000,00 | 0,000 | 0,00 | 0,00 | 0,00 | 0,00 |
| CASSIGLIO | BG | 3.882,15 | 980.000,00 | 0,400 | 3.920,00 | 37,85 | 37,85 | 0,00 |
| CASTELLI CALEPIO | BG | 179.547,94 | 98.253.000,00 | 0,200 | 196.506,00 | 16.958,06 | 16.958,06 | 0,00 |
| CASTEL ROZZONE | BG | 48.323,29 | 27.312.000,00 | 0,200 | 54.624,00 | 6.300,71 | 6.300,71 | 0,00 |
| CASTIONE DELLA PRESOLANA | BG | 0,00 | 25.308.000,00 | 0,000 | 0,00 | 0,00 | 0,00 | 0,00 |
| CASTRO | BG | 30.185,76 | 15.899.000,00 | 0,200 | 31.798,00 | 1.612,24 | 1.612,24 | 0,00 |
| CAVERNAGO | BG | 31.515,55 | 17.684.000,00 | 0,200 | 35.368,00 | 3.852,45 | 3.852,45 | 0,00 |
| CAZZANO SANT'ANDREA | BG | 0,00 | 15.528.000,00 | 0,000 | 0,00 | 0,00 | 0,00 | 0,00 |
| CENATE SOPRA | BG | 79.992,80 | 20.769.000,00 | 0,400 | 83.076,00 | 3.083,20 | 3.083,20 | 0,00 |
| CENATE SOTTO | BG | 141.219,55 | 35.392.000,00 | 0,500 | 176.960,00 | 35.740,45 | 35.740,45 | 0,00 |
| CENE | BG | 0,00 | 42.836.000,00 | 0,000 | 0,00 | 0,00 | 0,00 | 0,00 |
| CERETE | BG | 44.785,34 | 12.882.000,00 | 0,400 | 51.528,00 | 6.742,66 | 6.742,66 | 0,00 |
| CHIGNOLO D'ISOLA | BG | 50.655,58 | 28.458.000,00 | 0,200 | 56.916,00 | 6.260,42 | 6.260,42 | 0,00 |
| CHIUDUNO | BG | 0,00 | 50.782.000,00 | 0,000 | 0,00 | 0,00 | 0,00 | 0,00 |
| CISANO BERGAMASCO | BG | 0,00 | 65.403.000,00 | 0,000 | 0,00 | 0,00 | 0,00 | 0,00 |
| CISERANO | BG | 190.942,26 | 51.863.000,00 | 0,400 | 207.452,00 | 16.509,74 | 16.509,74 | 0,00 |
| CIVIDATE AL PIANO | BG | 130.103,70 | 47.614.000,00 | 0,300 | 142.842,00 | 12.738,30 | 12.738,30 | 0,00 |
| CLUSONE | BG | 0,00 | 84.297.000,00 | 0,000 | 0,00 | 0,00 | 0,00 | 0,00 |
| COLERE | BG | 0,00 | 9.408.000,00 | 0,000 | 0,00 | 0,00 | 0,00 | 0,00 |
| COLOGNO AL SERIO | BG | 174.357,40 | 91.433.000,00 | 0,200 | 182.866,00 | 8.508,60 | 8.508,60 | 0,00 |
| COLZATE | BG | 86.833,58 | 17.503.000,00 | 0,500 | 87.515,00 | 681,42 | 681,42 | 0,00 |
| COMUN NUOVO | BG | 147.600,89 | 33.789.000,00 | 0,500 | 168.945,00 | 21.344,11 | 21.344,11 | 0,00 |
| CORNA IMAGNA | BG | 0,00 | 6.000.000,00 | 0,000 | 0,00 | 0,00 | 0,00 | 0,00 |
| CORNALBA | BG | 8.724,10 | 2.240.000,00 | 0,400 | 8.960,00 | 235,90 | 235,90 | 0,00 |
| CORTENUOVA | BG | 0,00 | 14.289.000,00 | 0,000 | 0,00 | 0,00 | 0,00 | 0,00 |
| COSTA DI MEZZATE | BG | 49.293,90 | 29.328.000,00 | 0,200 | 58.656,00 | 9.362,10 | 9.362,10 | 0,00 |
| COSTA DI SERINA | BG | 36.533,59 | 8.423.000,00 | 0,400 | 33.692,00 | -2.841,59 | 0,00 | -2.841,59 |
| COSTA VALLE IMAGNA | BG | 0,00 | 4.846.000,00 | 0,000 | 0,00 | 0,00 | 0,00 | 0,00 |
| COSTA VOLPINO | BG | 266.002,90 | 85.546.000,00 | 0,350 | 299.411,00 | 33.408,10 | 33.408,10 | 0,00 |
| COVO | BG | 110.762,83 | 29.595.000,00 | 0,400 | 118.380,00 | 7.617,17 | 7.617,17 | 0,00 |
| CREDARO | BG | 44.813,01 | 24.463.000,00 | 0,200 | 48.926,00 | 4.112,99 | 4.112,99 | 0,00 |
| CURNO | BG | 164.412,95 | 91.015.000,00 | 0,200 | 182.030,00 | 17.617,05 | 17.617,05 | 0,00 |
| CUSIO | BG | 0,00 | 2.320.000,00 | 0,000 | 0,00 | 0,00 | 0,00 | 0,00 |

XV LEGISLATURA - DISEGNI DI LEGGE E RELAZIONI - DOCUMENTI

| DENOMINAZIONE ENTE | SIGLA PROVINCIA | TOTALE EROGAZIONI IN BASE AL REDDITO IMPONIBILE I.R.P.E.F. ANNO 1999 (a) | REDDITO IMPONIBILE I.R.P.E.F. ANNO 2002 | ALIQUT E ANNO 2002 (1) | ADDITIONALE SPETTANTE PER L'ANNO 2002 (b) | DIFFERENZA (b - a) | SALDI POSITIVI IN PAGAMENTO (2) | IMPORTI DA RECUPERARE SU EROGAZIONI SUCCESSIVE (3) |
|--------------------------|-----------------|--|---|------------------------|---|--------------------|---------------------------------|--|
| DALMINE | BG | 0,00 | 263.633.000,00 | 0,000 | 0,00 | 0,00 | 0,00 | 0,00 |
| DOSSENA | BG | 26.798,48 | 7.418.000,00 | 0,400 | 29.672,00 | 2.873,52 | 2.873,52 | 0,00 |
| ENDINE GAIANO | BG | 53.309,59 | 29.139.000,00 | 0,200 | 58.278,00 | 4.968,41 | 4.968,41 | 0,00 |
| ENTRATICCO | BG | 27.139,44 | 14.665.000,00 | 0,200 | 29.330,00 | 2.190,56 | 2.190,56 | 0,00 |
| FARA GERA D'ADDA | BG | 227.091,69 | 84.501.000,00 | 0,300 | 253.503,00 | 26.411,31 | 26.411,31 | 0,00 |
| FARA OLIVANA CON SOLA | BG | 18.862,21 | 9.962.000,00 | 0,200 | 19.924,00 | 1.061,79 | 1.061,79 | 0,00 |
| FILAGO | BG | 40.841,14 | 29.562.000,00 | 0,150 | 44.343,00 | 3.501,86 | 3.501,86 | 0,00 |
| FINO DEL MONTE | BG | 0,00 | 9.366.000,00 | 0,000 | 0,00 | 0,00 | 0,00 | 0,00 |
| FIORANO AL SERIO | BG | 119.244,58 | 33.460.000,00 | 0,400 | 133.840,00 | 14.595,42 | 14.595,42 | 0,00 |
| FONTANELLA | BG | 147.456,39 | 32.220.000,00 | 0,500 | 161.100,00 | 13.643,61 | 13.643,61 | 0,00 |
| FONTENO | BG | 20.929,25 | 5.647.000,00 | 0,400 | 22.588,00 | 1.658,75 | 1.658,75 | 0,00 |
| POPPOLO | BG | 6.176,75 | 1.594.000,00 | 0,400 | 6.376,00 | 199,25 | 199,25 | 0,00 |
| FORESTO SPARSO | BG | 0,00 | 25.968.000,00 | 0,000 | 0,00 | 0,00 | 0,00 | 0,00 |
| FORNOVO SAN GIOVANNI | BG | 98.934,72 | 28.092.000,00 | 0,400 | 112.368,00 | 13.433,28 | 13.433,28 | 0,00 |
| FUPIANO VALLE IMAGNA | BG | 0,00 | 1.196.000,00 | 0,000 | 0,00 | 0,00 | 0,00 | 0,00 |
| GANDELLINO | BG | 45.467,02 | 9.860.000,00 | 0,500 | 49.300,00 | 3.832,98 | 3.832,98 | 0,00 |
| GANDINO | BG | 0,00 | 55.840.000,00 | 0,000 | 0,00 | 0,00 | 0,00 | 0,00 |
| GANDOSSO | BG | 20.157,66 | 11.179.000,00 | 0,200 | 22.358,00 | 2.200,34 | 2.200,34 | 0,00 |
| GAVERINA TERME | BG | 0,00 | 7.538.000,00 | 0,000 | 0,00 | 0,00 | 0,00 | 0,00 |
| GAZZANIGA | BG | 0,00 | 55.837.000,00 | 0,000 | 0,00 | 0,00 | 0,00 | 0,00 |
| GEROSA | BG | 5.380,58 | 2.787.000,00 | 0,200 | 5.574,00 | 193,42 | 193,42 | 0,00 |
| GHISALBA | BG | 78.250,46 | 44.320.000,00 | 0,200 | 88.640,00 | 10.389,54 | 10.389,54 | 0,00 |
| GORLAGO | BG | 175.987,13 | 49.690.000,00 | 0,400 | 198.760,00 | 22.772,87 | 22.772,87 | 0,00 |
| GORLE | BG | 76.712,36 | 87.377.000,00 | 0,100 | 87.377,00 | 10.664,64 | 10.664,64 | 0,00 |
| GORNO | BG | 50.919,14 | 17.242.000,00 | 0,300 | 51.726,00 | 806,86 | 806,86 | 0,00 |
| GRASSOBBIO | BG | 0,00 | 63.685.000,00 | 0,000 | 0,00 | 0,00 | 0,00 | 0,00 |
| GROMO | BG | 0,00 | 12.199.000,00 | 0,000 | 0,00 | 0,00 | 0,00 | 0,00 |
| GRONE | BG | 0,00 | 7.531.000,00 | 0,000 | 0,00 | 0,00 | 0,00 | 0,00 |
| GRUMELLO DEL MONTE | BG | 136.224,25 | 72.999.000,00 | 0,200 | 145.998,00 | 9.773,75 | 9.773,75 | 0,00 |
| ISOLA DI FONDRÀ | BG | 0,00 | 1.558.000,00 | 0,000 | 0,00 | 0,00 | 0,00 | 0,00 |
| ISSO | BG | 0,00 | 5.254.000,00 | 0,000 | 0,00 | 0,00 | 0,00 | 0,00 |
| LALLIO | BG | 0,00 | 48.499.000,00 | 0,000 | 0,00 | 0,00 | 0,00 | 0,00 |
| LEFFE | BG | 0,00 | 54.890.000,00 | 0,000 | 0,00 | 0,00 | 0,00 | 0,00 |
| LENNA | BG | 0,00 | 6.416.000,00 | 0,000 | 0,00 | 0,00 | 0,00 | 0,00 |
| LEVATE | BG | 63.779,01 | 39.843.000,00 | 0,200 | 79.686,00 | 15.906,99 | 15.906,99 | 0,00 |
| LOCATELLO | BG | 8.984,93 | 4.890.000,00 | 0,200 | 9.780,00 | 795,07 | 795,07 | 0,00 |
| LOVERE | BG | 253.976,59 | 68.247.000,00 | 0,400 | 272.988,00 | 19.011,41 | 19.011,41 | 0,00 |
| LURANO | BG | 82.353,41 | 23.652.000,00 | 0,400 | 94.608,00 | 12.254,59 | 12.254,59 | 0,00 |
| LUZZANA | BG | 12.826,38 | 7.352.000,00 | 0,200 | 14.704,00 | 1.877,62 | 1.877,62 | 0,00 |
| MADONE | BG | 159.187,30 | 34.901.000,00 | 0,500 | 174.505,00 | 15.317,70 | 15.317,70 | 0,00 |
| MAPPELLO | BG | 292.124,93 | 63.821.000,00 | 0,500 | 319.105,00 | 26.980,07 | 26.980,07 | 0,00 |
| MARTINENGO | BG | 356.604,92 | 80.339.000,00 | 0,500 | 401.695,00 | 45.090,08 | 45.090,08 | 0,00 |
| MEDOLAGO | BG | 0,00 | 23.194.000,00 | 0,000 | 0,00 | 0,00 | 0,00 | 0,00 |
| MEZZOLO | BG | 0,00 | 1.715.000,00 | 0,000 | 0,00 | 0,00 | 0,00 | 0,00 |
| MISANO DI GERA D'ADDA | BG | 94.172,04 | 26.641.000,00 | 0,400 | 106.564,00 | 12.391,96 | 12.391,96 | 0,00 |
| MOIO DE' CALVI | BG | 3.911,45 | 2.064.000,00 | 0,200 | 4.128,00 | 216,55 | 216,55 | 0,00 |
| MONASTEROLO DEL CASTELLO | BG | 34.725,57 | 8.656.000,00 | 0,400 | 34.624,00 | -101,57 | 0,00 | -101,57 |
| MONTELLO | BG | 0,00 | 25.754.000,00 | 0,000 | 0,00 | 0,00 | 0,00 | 0,00 |
| MORENGO | BG | 109.012,34 | 24.861.000,00 | 0,500 | 124.305,00 | 15.292,66 | 15.292,66 | 0,00 |
| MORNICO AL SERIO | BG | 0,00 | 24.608.000,00 | 0,000 | 0,00 | 0,00 | 0,00 | 0,00 |
| MOZZANICA | BG | 187.303,54 | 42.047.000,00 | 0,500 | 210.235,00 | 22.931,46 | 22.931,46 | 0,00 |
| MOZZO | BG | 184.242,58 | 103.660.000,00 | 0,200 | 207.320,00 | 23.077,42 | 23.077,42 | 0,00 |
| NEMBRO | BG | 0,00 | 118.751.000,00 | 0,000 | 0,00 | 0,00 | 0,00 | 0,00 |
| OLMO AL BREMBO | BG | 0,00 | 5.308.000,00 | 0,000 | 0,00 | 0,00 | 0,00 | 0,00 |
| OLTRE IL COLLE | BG | 46.161,77 | 9.465.000,00 | 0,500 | 47.325,00 | 1.163,23 | 1.163,23 | 0,00 |
| OLTRESSENDA ALTA | BG | 0,00 | 1.901.000,00 | 0,000 | 0,00 | 0,00 | 0,00 | 0,00 |
| ONETA | BG | 18.439,63 | 6.376.000,00 | 0,300 | 19.128,00 | 688,37 | 688,37 | 0,00 |
| ONORE | BG | 0,00 | 7.442.000,00 | 0,000 | 0,00 | 0,00 | 0,00 | 0,00 |
| ORIO AL SERIO | BG | 0,00 | 17.812.000,00 | 0,000 | 0,00 | 0,00 | 0,00 | 0,00 |
| ORNICA | BG | 0,00 | 1.632.000,00 | 0,000 | 0,00 | 0,00 | 0,00 | 0,00 |
| OSIO SOPRA | BG | 82.313,82 | 44.153.000,00 | 0,200 | 88.306,00 | 5.992,18 | 5.992,18 | 0,00 |
| OSIO SOTTO | BG | 585.136,98 | 129.702.000,00 | 0,500 | 648.510,00 | 63.373,02 | 63.373,02 | 0,00 |
| PAGAZZANO | BG | 84.827,09 | 19.543.000,00 | 0,500 | 97.715,00 | 12.887,91 | 12.887,91 | 0,00 |
| PALADINA | BG | 98.769,20 | 38.214.000,00 | 0,300 | 114.642,00 | 15.872,80 | 15.872,80 | 0,00 |
| PALAZZAGO | BG | 34.601,99 | 37.660.000,00 | 0,100 | 37.660,00 | 3.058,01 | 3.058,01 | 0,00 |
| PALOSCO | BG | 85.967,83 | 44.377.000,00 | 0,200 | 88.754,00 | 2.786,17 | 2.786,17 | 0,00 |
| PARRE | BG | 78.672,60 | 28.778.000,00 | 0,300 | 86.334,00 | 7.661,40 | 7.661,40 | 0,00 |
| PARZANICA | BG | 5.483,20 | 2.956.000,00 | 0,200 | 5.912,00 | 428,80 | 428,80 | 0,00 |
| PEDRENGO | BG | 171.619,21 | 61.325.000,00 | 0,300 | 183.975,00 | 12.355,79 | 12.355,79 | 0,00 |

XV LEGISLATURA - DISEGNI DI LEGGE E RELAZIONI - DOCUMENTI

| DENOMINAZIONE ENTE | SIGLA PROVINCIA | TOTALE EROGAZIONI IN BASE AL REDDITO IMPONIBILE I.R.P.E.F. ANNO 1999 (a) | REDDITO IMPONIBILE I.R.P.E.F. ANNO 2002 | ALiquOTE ANNO 2002 (1) | ADDITIONALE SPETTANTE PER L'ANNO 2002 (b) | DIFFERENZA (b - a) | SALDI POSITIVI IN PAGAMENTO (2) | IMPORTI DA RECUPERARE SU EROGAZIONI SUCCESSIVE (2) |
|-------------------------------|-----------------|--|---|------------------------|---|--------------------|---------------------------------|--|
| PELA | BG | 32.842,45 | 16.085.000,00 | 0,200 | 32.170,00 | -672,45 | 0,00 | -672,45 |
| PIANICO | BG | 35.247,26 | 13.148.000,00 | 0,300 | 39.444,00 | 4.196,74 | 4.196,74 | 0,00 |
| PIAZZA BREMBANA | BG | 0,00 | 13.045.000,00 | 0,000 | 0,00 | 0,00 | 0,00 | 0,00 |
| PIARIO | BG | 0,00 | 9.365.000,00 | 0,000 | 0,00 | 0,00 | 0,00 | 0,00 |
| PIAZZATORRE | BG | 0,00 | 4.923.000,00 | 0,000 | 0,00 | 0,00 | 0,00 | 0,00 |
| PIAZZOLO | BG | 1.823,48 | 877.000,00 | 0,200 | 1.754,00 | -69,48 | 0,00 | -69,48 |
| POGNANO | BG | 50.938,10 | 12.969.000,00 | 0,400 | 51.876,00 | 937,90 | 937,90 | 0,00 |
| PONTE NOSSA | BG | 43.688,91 | 23.254.000,00 | 0,200 | 46.508,00 | 2.819,09 | 2.819,09 | 0,00 |
| PONTERANICA | BG | 178.929,71 | 90.139.000,00 | 0,200 | 180.278,00 | 1.348,29 | 1.348,29 | 0,00 |
| PONTE SAN PIETRO | BG | 445.687,07 | 119.705.000,00 | 0,400 | 478.820,00 | 33.132,93 | 33.132,93 | 0,00 |
| PONTIDA | BG | 119.668,60 | 33.940.000,00 | 0,400 | 135.760,00 | 16.091,40 | 16.091,40 | 0,00 |
| PONTIROLO NUOVO | BG | 0,00 | 47.641.000,00 | 0,000 | 0,00 | 0,00 | 0,00 | 0,00 |
| PRADALUNGA | BG | 88.704,52 | 45.969.000,00 | 0,200 | 91.938,00 | 3.233,48 | 3.233,48 | 0,00 |
| FREDORE | BG | 0,00 | 21.313.000,00 | 0,000 | 0,00 | 0,00 | 0,00 | 0,00 |
| FREMOLO | BG | 32.357,46 | 11.461.000,00 | 0,300 | 34.383,00 | 2.025,54 | 2.025,54 | 0,00 |
| PRESEZZO | BG | 103.015,37 | 56.819.000,00 | 0,200 | 113.638,00 | 10.622,63 | 10.622,63 | 0,00 |
| FUMENENGO | BG | 42.137,93 | 10.884.000,00 | 0,400 | 43.536,00 | 1.398,07 | 1.398,07 | 0,00 |
| RANICA | BG | 221.908,08 | 84.804.000,00 | 0,300 | 254.412,00 | 32.503,92 | 32.503,92 | 0,00 |
| RANZANICO | BG | 35.577,60 | 11.651.000,00 | 0,400 | 46.604,00 | 11.026,40 | 11.026,40 | 0,00 |
| RIVA DI SOLTÒ | BG | 0,00 | 8.778.000,00 | 0,000 | 0,00 | 0,00 | 0,00 | 0,00 |
| ROGNO | BG | 0,00 | 34.134.000,00 | 0,000 | 0,00 | 0,00 | 0,00 | 0,00 |
| ROMANO DI LOMBARDIA | BG | 304.188,53 | 167.416.000,00 | 0,200 | 334.832,00 | 30.643,47 | 30.643,47 | 0,00 |
| RONCOBELLO | BG | 0,00 | 4.286.000,00 | 0,000 | 0,00 | 0,00 | 0,00 | 0,00 |
| RONCOLA | BG | 0,00 | 6.973.000,00 | 0,000 | 0,00 | 0,00 | 0,00 | 0,00 |
| ROTA D'IMAGNA | BG | 0,00 | 6.536.000,00 | 0,000 | 0,00 | 0,00 | 0,00 | 0,00 |
| ROVETTA | BG | 55.804,78 | 32.082.000,00 | 0,200 | 64.164,00 | 8.359,22 | 8.359,22 | 0,00 |
| SAN GIOVANNI BIANCO | BG | 136.506,65 | 49.294.000,00 | 0,300 | 147.882,00 | 11.375,35 | 11.375,35 | 0,00 |
| SAN PAOLO D'ARGON | BG | 139.046,11 | 52.967.000,00 | 0,300 | 158.901,00 | 19.854,89 | 19.854,89 | 0,00 |
| SAN PELLEGRINO TERME | BG | 110.757,47 | 57.427.000,00 | 0,200 | 114.854,00 | 4.096,53 | 4.096,53 | 0,00 |
| SANTA BRIGIDA | BG | 16.543,88 | 4.418.000,00 | 0,400 | 17.672,00 | 1.128,12 | 1.128,12 | 0,00 |
| SANTOMOBONO IMAGNA | BG | 0,00 | 26.768.000,00 | 0,000 | 0,00 | 0,00 | 0,00 | 0,00 |
| SARNICO | BG | 294.600,35 | 77.069.000,00 | 0,400 | 308.276,00 | 13.675,65 | 13.675,65 | 0,00 |
| SCANZOROSCIATE | BG | 0,00 | 108.345.000,00 | 0,000 | 0,00 | 0,00 | 0,00 | 0,00 |
| SCHILPARIO | BG | 38.947,87 | 10.103.000,00 | 0,400 | 40.412,00 | 1.464,13 | 1.464,13 | 0,00 |
| SEDRINA | BG | 66.967,13 | 23.663.000,00 | 0,300 | 70.989,00 | 4.021,87 | 4.021,87 | 0,00 |
| SELVINO | BG | 84.031,43 | 17.911.000,00 | 0,500 | 89.555,00 | 5.523,57 | 5.523,57 | 0,00 |
| SERIATE | BG | 666.988,46 | 256.580.000,00 | 0,300 | 769.740,00 | 102.751,54 | 102.751,54 | 0,00 |
| SERINA | BG | 67.236,26 | 17.907.000,00 | 0,400 | 71.628,00 | 4.391,74 | 4.391,74 | 0,00 |
| SOLTÒ COLLINA | BG | 24.737,22 | 12.882.000,00 | 0,200 | 25.764,00 | 1.026,78 | 1.026,78 | 0,00 |
| SOLZA | BG | 59.025,68 | 16.228.000,00 | 0,400 | 64.912,00 | 5.886,32 | 5.886,32 | 0,00 |
| SONGAVAZZO | BG | 0,00 | 5.881.000,00 | 0,000 | 0,00 | 0,00 | 0,00 | 0,00 |
| SORISOLE | BG | 164.476,97 | 85.435.000,00 | 0,200 | 170.870,00 | 6.393,03 | 6.393,03 | 0,00 |
| SOTTO IL MONTE GIOVANNI XXIII | BG | 125.284,30 | 37.306.000,00 | 0,400 | 149.224,00 | 23.939,70 | 23.939,70 | 0,00 |
| SOVERE | BG | 178.172,70 | 45.407.000,00 | 0,400 | 181.628,00 | 3.455,30 | 3.455,30 | 0,00 |
| SPINONE AL LAGO | BG | 38.004,23 | 8.514.000,00 | 0,500 | 42.570,00 | 4.565,77 | 4.565,77 | 0,00 |
| SPIRANO | BG | 161.019,50 | 45.365.000,00 | 0,400 | 181.460,00 | 20.440,50 | 20.440,50 | 0,00 |
| STEZZANO | BG | 0,00 | 118.179.000,00 | 0,000 | 0,00 | 0,00 | 0,00 | 0,00 |
| STROZZA | BG | 16.285,56 | 8.613.000,00 | 0,200 | 17.226,00 | 940,44 | 940,44 | 0,00 |
| SUISIO | BG | 68.564,81 | 38.814.000,00 | 0,200 | 77.628,00 | 9.063,19 | 9.063,19 | 0,00 |
| TALEGGIO | BG | 0,00 | 4.552.000,00 | 0,000 | 0,00 | 0,00 | 0,00 | 0,00 |
| TAVERNOLA BERGAMASCA | BG | 119.472,62 | 24.090.000,00 | 0,500 | 120.450,00 | 977,38 | 977,38 | 0,00 |
| TELGATE | BG | 88.541,48 | 50.048.000,00 | 0,200 | 100.096,00 | 11.554,52 | 11.554,52 | 0,00 |
| TERNO D'ISOLA | BG | 232.623,14 | 55.609.000,00 | 0,500 | 278.045,00 | 45.421,86 | 45.421,86 | 0,00 |
| TORRE BOLDONE | BG | 185.019,73 | 101.973.000,00 | 0,200 | 203.946,00 | 18.926,27 | 18.926,27 | 0,00 |
| TORRE DE' ROVERI | BG | 0,00 | 26.774.000,00 | 0,000 | 0,00 | 0,00 | 0,00 | 0,00 |
| TORRE PALLAVICINA | BG | 20.573,48 | 7.445.000,00 | 0,300 | 22.335,00 | 1.761,52 | 1.761,52 | 0,00 |
| TRESCORE BALNEARIO | BG | 169.394,10 | 96.300.000,00 | 0,200 | 192.600,00 | 23.205,90 | 23.205,90 | 0,00 |
| TREVIGLIO | BG | 627.564,58 | 350.120.000,00 | 0,200 | 700.240,00 | 72.675,42 | 72.675,42 | 0,00 |
| TREVIÒLO | BG | 183.947,08 | 102.045.000,00 | 0,200 | 204.090,00 | 20.142,92 | 20.142,92 | 0,00 |
| UBIALE CLANEZZO | BG | 44.500,39 | 12.077.000,00 | 0,400 | 48.308,00 | 3.807,61 | 3.807,61 | 0,00 |
| URGNANO | BG | 169.008,31 | 88.589.000,00 | 0,200 | 177.178,00 | 8.169,69 | 8.169,69 | 0,00 |
| VALBONDIONE | BG | 19.172,91 | 10.374.000,00 | 0,200 | 20.748,00 | 1.575,09 | 1.575,09 | 0,00 |
| VALBREMO | BG | 199.043,85 | 40.582.000,00 | 0,500 | 202.910,00 | 3.866,15 | 3.866,15 | 0,00 |
| VALGOGLIO | BG | 23.513,56 | 5.126.000,00 | 0,500 | 25.630,00 | 2.116,44 | 2.116,44 | 0,00 |
| VALLEVE | BG | 0,00 | 1.250.000,00 | 0,000 | 0,00 | 0,00 | 0,00 | 0,00 |
| VALNEGRA | BG | 4.533,83 | 2.347.000,00 | 0,200 | 4.694,00 | 160,17 | 160,17 | 0,00 |
| VALSECCA | BG | 0,00 | 3.209.000,00 | 0,000 | 0,00 | 0,00 | 0,00 | 0,00 |
| VALTORTA | BG | 0,00 | 2.603.000,00 | 0,000 | 0,00 | 0,00 | 0,00 | 0,00 |
| VEDESETA | BG | 0,00 | 1.882.000,00 | 0,000 | 0,00 | 0,00 | 0,00 | 0,00 |

XV LEGISLATURA - DISEGNI DI LEGGE E RELAZIONI - DOCUMENTI

| DENOMINAZIONE ENTE | SIGLA PROVINCIA | TOTALE EROGAZIONI IN BASE AL REDDITO IMPONIBILE I.R.P.E.F. ANNO 1999 (a) | REDDITO IMPONIBILE I.R.P.E.F. ANNO 2002 | ALIQUOT E ANNO 2002 (1) | ADDIZIONALE SPETTANTE PER L'ANNO 2002 (b) | DIFFERENZA (b - a) | SALDI POSITIVI IN PAGAMENTO (2) | IMPORTI DA RECUPERARE SU EROGAZIONI SUCCESSIVE (2) |
|-------------------------|-----------------|--|---|-------------------------|---|--------------------|---------------------------------|--|
| VERDELLINO | BG | 342.059,09 | 76.292.000,00 | 0,500 | 381.460,00 | 39.400,91 | 39.400,91 | 0,00 |
| VERDELLO | BG | 274.049,95 | 77.090.000,00 | 0,400 | 308.360,00 | 34.310,05 | 34.310,05 | 0,00 |
| VERTOVA | BG | 0,00 | 48.086.000,00 | 0,000 | 0,00 | 0,00 | 0,00 | 0,00 |
| VIADANICA | BG | 0,00 | 10.429.000,00 | 0,000 | 0,00 | 0,00 | 0,00 | 0,00 |
| VIGANO SAN MARTINO | BG | 0,00 | 9.158.000,00 | 0,000 | 0,00 | 0,00 | 0,00 | 0,00 |
| VIGOLO | BG | 22.286,46 | 4.657.000,00 | 0,500 | 23.285,00 | 998,54 | 998,54 | 0,00 |
| VILLA D'ADDA | BG | 210.281,47 | 48.810.000,00 | 0,500 | 244.050,00 | 33.768,53 | 33.768,53 | 0,00 |
| VILLA D'ALME | BG | 132.719,19 | 73.187.000,00 | 0,200 | 146.374,00 | 13.654,81 | 13.654,81 | 0,00 |
| VILLA DI SERIO | BG | 123.819,11 | 68.835.000,00 | 0,200 | 137.670,00 | 13.850,89 | 13.850,89 | 0,00 |
| VILLA D'OGNA | BG | 0,00 | 16.886.000,00 | 0,000 | 0,00 | 0,00 | 0,00 | 0,00 |
| VILONGO | BG | 0,00 | 65.884.000,00 | 0,000 | 0,00 | 0,00 | 0,00 | 0,00 |
| VILMINORE DI SCALVE | BG | 60.661,35 | 13.277.000,00 | 0,500 | 66.385,00 | 5.723,65 | 5.723,65 | 0,00 |
| ZANNOBIO | BG | 42.354,30 | 22.210.000,00 | 0,200 | 44.420,00 | 2.065,70 | 2.065,70 | 0,00 |
| ZANICA | BG | 145.452,02 | 79.820.000,00 | 0,200 | 159.640,00 | 14.187,98 | 14.187,98 | 0,00 |
| ZOGNO | BG | 441.127,52 | 91.493.000,00 | 0,500 | 457.465,00 | 16.337,48 | 16.337,48 | 0,00 |
| ACQUAFREDDA | BS | 50.773,93 | 13.681.000,00 | 0,400 | 54.724,00 | 3.950,07 | 3.950,07 | 0,00 |
| ADRO | BS | 0,00 | 63.317.000,00 | 0,000 | 0,00 | 0,00 | 0,00 | 0,00 |
| AGNOSINE | BS | 0,00 | 18.932.000,00 | 0,000 | 0,00 | 0,00 | 0,00 | 0,00 |
| ALFIANELLO | BS | 0,00 | 21.708.000,00 | 0,000 | 0,00 | 0,00 | 0,00 | 0,00 |
| ANFO | BS | 0,00 | 4.207.000,00 | 0,000 | 0,00 | 0,00 | 0,00 | 0,00 |
| ANGOLO TERME | BS | 0,00 | 20.359.000,00 | 0,000 | 0,00 | 0,00 | 0,00 | 0,00 |
| ARTOGNE | BS | 0,00 | 26.211.000,00 | 0,000 | 0,00 | 0,00 | 0,00 | -4.466,41 |
| AZZANO MELLA | BS | 30.679,28 | 19.432.000,00 | 0,200 | 38.864,00 | 8.184,72 | 8.184,72 | 0,00 |
| BAGNOLO MELLA | BS | 0,00 | 117.899.000,00 | 0,000 | 0,00 | 0,00 | 0,00 | 0,00 |
| BAGOLINO | BS | 127.764,89 | 32.928.000,00 | 0,400 | 131.712,00 | 3.947,11 | 3.947,11 | 0,00 |
| BARBARIGA | BS | 33.528,62 | 18.296.000,00 | 0,200 | 36.592,00 | 3.063,38 | 3.063,38 | 0,00 |
| BARGHE | BS | 47.386,58 | 11.137.000,00 | 0,400 | 44.548,00 | -2.838,58 | 0,00 | -2.838,58 |
| BASSANO BRESCIANO | BS | 0,00 | 19.351.000,00 | 0,000 | 0,00 | 0,00 | 0,00 | 0,00 |
| BEDIZZOLE | BS | 0,00 | 90.215.000,00 | 0,000 | 0,00 | 0,00 | 0,00 | 0,00 |
| BERLINGO | BS | 30.016,96 | 18.065.000,00 | 0,200 | 36.130,00 | 6.113,04 | 6.113,04 | 0,00 |
| BERZO DEMO | BS | 56.834,18 | 15.141.000,00 | 0,400 | 60.564,00 | 3.729,82 | 3.729,82 | 0,00 |
| BERZO INFERIORE | BS | 0,00 | 18.831.000,00 | 0,000 | 0,00 | 0,00 | 0,00 | 0,00 |
| BIENNO | BS | 0,00 | 29.102.000,00 | 0,000 | 0,00 | 0,00 | 0,00 | 0,00 |
| BIONE | BS | 27.300,61 | 13.344.000,00 | 0,200 | 26.688,00 | -612,61 | 0,00 | -612,61 |
| BORGIO SAN GIACOMO | BS | 133.393,17 | 38.888.000,00 | 0,400 | 155.552,00 | 22.158,83 | 22.158,83 | 0,00 |
| BORGOSATOLLO | BS | 154.898,67 | 81.080.000,00 | 0,200 | 162.160,00 | 7.261,33 | 7.261,33 | 0,00 |
| BORNO | BS | 104.074,11 | 22.658.000,00 | 0,500 | 113.290,00 | 9.215,89 | 9.215,89 | 0,00 |
| BOTTICINO | BS | 0,00 | 111.675.000,00 | 0,000 | 0,00 | 0,00 | 0,00 | 0,00 |
| BOVEGNO | BS | 0,00 | 19.006.000,00 | 0,000 | 0,00 | 0,00 | 0,00 | 0,00 |
| BOVEZZO | BS | 168.140,49 | 90.481.000,00 | 0,200 | 180.962,00 | 12.821,51 | 12.821,51 | 0,00 |
| BRANDICO | BS | 0,00 | 10.250.000,00 | 0,000 | 0,00 | 0,00 | 0,00 | 0,00 |
| BRAONE | BS | 0,00 | 5.156.000,00 | 0,000 | 0,00 | 0,00 | 0,00 | 0,00 |
| BRENO | BS | 102.980,40 | 55.076.000,00 | 0,200 | 110.152,00 | 7.171,60 | 0,00 | -640,52 |
| BRESCIA | BS | 0,00 | 2.720.526.000,00 | 0,000 | 0,00 | 0,00 | 0,00 | 0,00 |
| BRIONE | BS | 17.959,95 | 4.949.000,00 | 0,400 | 19.796,00 | 1.836,05 | 1.836,05 | 0,00 |
| CAINO | BS | 0,00 | 17.190.000,00 | 0,000 | 0,00 | 0,00 | 0,00 | 0,00 |
| CALCINATO | BS | 188.688,33 | 109.575.000,00 | 0,200 | 219.150,00 | 30.461,67 | 30.461,67 | 0,00 |
| CALVAGESE DELLA RIVIERA | BS | 42.640,94 | 28.164.000,00 | 0,200 | 56.328,00 | 13.687,06 | 13.687,06 | 0,00 |
| CALVISANO | BS | 304.189,62 | 66.573.000,00 | 0,500 | 332.865,00 | 28.675,38 | 28.675,38 | 0,00 |
| CAPO DI PONTE | BS | 37.918,17 | 20.385.000,00 | 0,200 | 40.770,00 | 2.851,83 | 2.851,83 | 0,00 |
| CAPOVALLE | BS | 6.543,93 | 3.163.000,00 | 0,200 | 6.326,00 | -217,93 | 0,00 | -217,93 |
| CAPRIANO DEL COLLE | BS | 0,00 | 38.739.000,00 | 0,000 | 0,00 | 0,00 | 0,00 | 0,00 |
| CAPRIOLO | BS | 0,00 | 76.018.000,00 | 0,000 | 0,00 | 0,00 | 0,00 | 0,00 |
| CARPENEDOLO | BS | 0,00 | 103.098.000,00 | 0,000 | 0,00 | 0,00 | 0,00 | 0,00 |
| CASTEGNATO | BS | 0,00 | 76.112.000,00 | 0,000 | 0,00 | 0,00 | 0,00 | 0,00 |
| CASTELCOVATI | BS | 0,00 | 38.422.000,00 | 0,000 | 0,00 | 0,00 | 0,00 | 0,00 |
| CASTEL MELLA | BS | 0,00 | 87.505.000,00 | 0,000 | 0,00 | 0,00 | 0,00 | 0,00 |
| CASTENEDOLO | BS | 181.411,75 | 99.363.000,00 | 0,200 | 198.726,00 | 17.314,25 | 17.314,25 | 0,00 |
| CASTO | BS | 0,00 | 17.905.000,00 | 0,000 | 0,00 | 0,00 | 0,00 | 0,00 |
| CASTREZZATO | BS | 185.261,52 | 43.282.000,00 | 0,500 | 216.410,00 | 31.148,48 | 31.148,48 | 0,00 |
| CAZZAGO SAN MARTINO | BS | 0,00 | 93.779.000,00 | 0,000 | 0,00 | 0,00 | 0,00 | 0,00 |
| CEDEGOLO | BS | 41.918,84 | 11.424.000,00 | 0,400 | 45.696,00 | 3.777,16 | 3.777,16 | 0,00 |
| CELLATICA | BS | 0,00 | 66.149.000,00 | 0,000 | 0,00 | 0,00 | 0,00 | 0,00 |
| CERVENO | BS | 0,00 | 5.840.000,00 | 0,000 | 0,00 | 0,00 | 0,00 | 0,00 |
| CETO | BS | 0,00 | 17.028.000,00 | 0,000 | 0,00 | 0,00 | 0,00 | 0,00 |
| CEVO | BS | 29.027,64 | 7.585.000,00 | 0,400 | 30.340,00 | 1.312,36 | 1.312,36 | 0,00 |
| CHIARI | BS | 0,00 | 180.832.000,00 | 0,000 | 0,00 | 0,00 | 0,00 | 0,00 |
| CIGOLE | BS | 0,00 | 15.568.000,00 | 0,000 | 0,00 | 0,00 | 0,00 | 0,00 |
| CIMBERGO | BS | 0,00 | 4.846.000,00 | 0,000 | 0,00 | 0,00 | 0,00 | 0,00 |

XV LEGISLATURA - DISEGNI DI LEGGE E RELAZIONI - DOCUMENTI

| DENOMINAZIONE ENTE | SIGLA PROVIN CIA | TOTALE EROGAZIONI IN BASE AL REDDITO IMPONIBILE I.R.P.E.F. ANNO 1999 (a) | REDDITO IMPONIBILE I.R.P.E.F. ANNO 2002 | ALIQOT E ANNO 2002 (1) | ADDIZIONALE SPETTANTE PER L'ANNO 2002 (b) | DIFFERENZA (b - a) | SALDI POSITIVI IN PAGAMENTO (2) | IMPORTI DA RECUPERARE SU EROGAZIONI SUCCESSIVE (2) |
|---------------------|------------------------|---|--|---------------------------------|--|-----------------------|---------------------------------------|--|
| CIVIDATE CAMUNO | BS | 0,00 | 25.604.000,00 | 0,000 | 0,00 | 0,00 | 0,00 | 0,00 |
| COCCAGLIO | BS | 211.981,74 | 81.948.000,00 | 0,300 | 245.844,00 | 33.862,26 | 33.862,26 | 0,00 |
| COLLEBEATO | BS | 106.813,22 | 59.874.000,00 | 0,200 | 119.748,00 | 12.934,78 | 12.934,78 | 0,00 |
| COLLIO | BS | 0,00 | 17.034.000,00 | 0,000 | 0,00 | 0,00 | 0,00 | 0,00 |
| COLOGNE | BS | 123.182,19 | 71.601.000,00 | 0,200 | 143.202,00 | 20.019,81 | 20.019,81 | 0,00 |
| COMIZZANO-CIZZAGO | BS | 63.252,24 | 19.842.000,00 | 0,400 | 79.368,00 | 16.115,76 | 16.115,76 | 0,00 |
| CONCESIO | BS | 0,00 | 164.450.000,00 | 0,000 | 0,00 | 0,00 | 0,00 | 0,00 |
| CORTE FRANCA | BS | 0,00 | 69.155.000,00 | 0,000 | 0,00 | 0,00 | 0,00 | 0,00 |
| CORTENO GOLGI | BS | 0,00 | 13.874.000,00 | 0,000 | 0,00 | 0,00 | 0,00 | 0,00 |
| CORZANO | BS | 0,00 | 9.023.000,00 | 0,000 | 0,00 | 0,00 | 0,00 | 0,00 |
| DARFO BOARIO TERME | BS | 639.482,12 | 140.537.000,00 | 0,500 | 702.685,00 | 63.202,88 | 63.202,88 | 0,00 |
| DELLO | BS | 70.414,61 | 40.430.000,00 | 0,200 | 80.860,00 | 10.445,39 | 10.445,39 | 0,00 |
| DESENZANO DEL GARDA | BS | 1.174.808,77 | 314.155.000,00 | 0,400 | 1.256.620,00 | 81.811,23 | 81.811,23 | 0,00 |
| EDOLO | BS | 0,00 | 42.227.000,00 | 0,000 | 0,00 | 0,00 | 0,00 | 0,00 |
| ERBUSCO | BS | 123.362,22 | 70.097.000,00 | 0,200 | 140.194,00 | 16.831,78 | 16.831,78 | 0,00 |
| ESINE | BS | 76.178,15 | 43.569.000,00 | 0,200 | 87.138,00 | 10.959,85 | 10.959,85 | 0,00 |
| FIESSE | BS | 0,00 | 17.719.000,00 | 0,000 | 0,00 | 0,00 | 0,00 | 0,00 |
| FLERO | BS | 0,00 | 83.686.000,00 | 0,000 | 0,00 | 0,00 | 0,00 | 0,00 |
| GAMBARA | BS | 0,00 | 39.222.000,00 | 0,000 | 0,00 | 0,00 | 0,00 | 0,00 |
| GARDONE RIVIERA | BS | 0,00 | 32.161.000,00 | 0,000 | 0,00 | 0,00 | 0,00 | 0,00 |
| GARDONE VAL TROMPIA | BS | 0,00 | 123.648.000,00 | 0,000 | 0,00 | 0,00 | 0,00 | 0,00 |
| GARGNANO | BS | 0,00 | 30.091.000,00 | 0,000 | 0,00 | 0,00 | 0,00 | 0,00 |
| GAVARDO | BS | 469.069,13 | 103.302.000,00 | 0,500 | 516.510,00 | 47.440,87 | 47.440,87 | 0,00 |
| GHEDI | BS | 0,00 | 148.049.000,00 | 0,000 | 0,00 | 0,00 | 0,00 | 0,00 |
| GIANICO | BS | 59.586,11 | 15.852.000,00 | 0,400 | 63.408,00 | 3.821,89 | 3.821,89 | 0,00 |
| GOTTOLENGO | BS | 0,00 | 39.137.000,00 | 0,000 | 0,00 | 0,00 | 0,00 | 0,00 |
| GUSSAGO | BS | 307.770,56 | 181.761.000,00 | 0,200 | 363.522,00 | 55.751,44 | 55.751,44 | 0,00 |
| IDRO | BS | 0,00 | 16.394.000,00 | 0,000 | 0,00 | 0,00 | 0,00 | 0,00 |
| INCUDINE | BS | 0,00 | 2.924.000,00 | 0,000 | 0,00 | 0,00 | 0,00 | 0,00 |
| IRMA | BS | 0,00 | 1.107.000,00 | 0,000 | 0,00 | 0,00 | 0,00 | 0,00 |
| ISEO | BS | 375.452,49 | 99.559.000,00 | 0,400 | 398.236,00 | 22.783,51 | 22.783,51 | 0,00 |
| ISORELLA | BS | 56.846,93 | 30.752.000,00 | 0,200 | 61.504,00 | 4.657,07 | 4.657,07 | 0,00 |
| LAVENONE | BS | 26.138,66 | 5.673.000,00 | 0,500 | 28.365,00 | 2.226,34 | 2.226,34 | 0,00 |
| LENO | BS | 0,00 | 123.247.000,00 | 0,000 | 0,00 | 0,00 | 0,00 | 0,00 |
| LIMONE SUL GARDA | BS | 0,00 | 10.326.000,00 | 0,000 | 0,00 | 0,00 | 0,00 | 0,00 |
| LODRINO | BS | 31.640,84 | 16.312.000,00 | 0,200 | 32.624,00 | 983,16 | 983,16 | 0,00 |
| LOGRATO | BS | 0,00 | 27.228.000,00 | 0,000 | 0,00 | 0,00 | 0,00 | 0,00 |
| LONATO | BS | 234.084,27 | 133.981.000,00 | 0,200 | 267.962,00 | 33.877,73 | 33.877,73 | 0,00 |
| LONGHENA | BS | 0,00 | 5.644.000,00 | 0,000 | 0,00 | 0,00 | 0,00 | 0,00 |
| LOSINE | BS | 0,00 | 4.946.000,00 | 0,000 | 0,00 | 0,00 | 0,00 | 0,00 |
| LOZIO | BS | 6.621,90 | 3.327.000,00 | 0,200 | 6.654,00 | 32,10 | 32,10 | 0,00 |
| LUMEZZANE | BS | 0,00 | 268.944.000,00 | 0,000 | 0,00 | 0,00 | 0,00 | 0,00 |
| MACLODIO | BS | 0,00 | 11.195.000,00 | 0,000 | 0,00 | 0,00 | 0,00 | 0,00 |
| MAGASA | BS | 2.457,77 | 1.097.000,00 | 0,200 | 2.194,00 | -263,77 | 0,00 | -263,77 |
| MAIRANO | BS | 36.641,73 | 23.896.000,00 | 0,200 | 47.792,00 | 11.150,27 | 11.150,27 | 0,00 |
| MALEGNO | BS | 0,00 | 22.189.000,00 | 0,000 | 0,00 | 0,00 | 0,00 | 0,00 |
| MALONNO | BS | 49.640,90 | 26.790.000,00 | 0,200 | 53.580,00 | 3.939,10 | 3.939,10 | 0,00 |
| MANERBA DEL GARDA | BS | 64.745,19 | 38.208.000,00 | 0,200 | 76.416,00 | 11.670,81 | 11.670,81 | 0,00 |
| MANERBIO | BS | 0,00 | 145.114.000,00 | 0,000 | 0,00 | 0,00 | 0,00 | 0,00 |
| MARCHENO | BS | 80.334,79 | 42.482.000,00 | 0,200 | 84.964,00 | 4.629,21 | 4.629,21 | 0,00 |
| MARMENTINO | BS | 0,00 | 5.675.000,00 | 0,000 | 0,00 | 0,00 | 0,00 | 0,00 |
| MARONE | BS | 149.653,26 | 31.803.000,00 | 0,500 | 159.015,00 | 9.361,74 | 9.361,74 | 0,00 |
| MAZZANO | BS | 0,00 | 110.639.000,00 | 0,000 | 0,00 | 0,00 | 0,00 | 0,00 |
| MILZANO | BS | 0,00 | 13.819.000,00 | 0,000 | 0,00 | 0,00 | 0,00 | 0,00 |
| MONIGA DEL GARDA | BS | 0,00 | 17.828.000,00 | 0,000 | 0,00 | 0,00 | 0,00 | 0,00 |
| MONNO | BS | 0,00 | 4.416.000,00 | 0,000 | 0,00 | 0,00 | 0,00 | 0,00 |
| MONTE ISOLA | BS | 55.315,07 | 14.188.000,00 | 0,400 | 56.752,00 | 1.436,93 | 1.436,93 | 0,00 |
| MONTICELLI BRUSATI | BS | 0,00 | 45.236.000,00 | 0,000 | 0,00 | 0,00 | 0,00 | 0,00 |
| MONTICHIARI | BS | 0,00 | 189.433.000,00 | 0,000 | 0,00 | 0,00 | 0,00 | 0,00 |
| MONTIRONE | BS | 128.958,52 | 38.595.000,00 | 0,400 | 154.380,00 | 25.421,48 | 25.421,48 | 0,00 |
| MURA | BS | 0,00 | 7.484.000,00 | 0,000 | 0,00 | 0,00 | 0,00 | 0,00 |
| MUSCOLINE | BS | 0,00 | 20.812.000,00 | 0,000 | 0,00 | 0,00 | 0,00 | 0,00 |
| NAVE | BS | 0,00 | 109.921.000,00 | 0,000 | 0,00 | 0,00 | 0,00 | 0,00 |
| NIARDO | BS | 0,00 | 18.102.000,00 | 0,000 | 0,00 | 0,00 | 0,00 | 0,00 |
| NUVOLENTI | BS | 0,00 | 35.299.000,00 | 0,000 | 0,00 | 0,00 | 0,00 | 0,00 |
| NUVOLERA | BS | 0,00 | 36.885.000,00 | 0,000 | 0,00 | 0,00 | 0,00 | 0,00 |
| ODOLO | BS | 0,00 | 21.947.000,00 | 0,000 | 0,00 | 0,00 | 0,00 | 0,00 |
| OFFLAGA | BS | 110.452,45 | 30.354.000,00 | 0,400 | 121.416,00 | 10.963,55 | 10.963,55 | 0,00 |
| OME | BS | 0,00 | 31.546.000,00 | 0,000 | 0,00 | 0,00 | 0,00 | 0,00 |

XV LEGISLATURA - DISEGNI DI LEGGE E RELAZIONI - DOCUMENTI

| DENOMINAZIONE ENTE | SIGLA PROVINCIA | TOTALE EROGAZIONI IN BASE AL REDDITO IMPONIBILE I.R.P.E.F. ANNO 1999 (a) | REDDITO IMPONIBILE I.R.P.E.F. ANNO 2002 | ALiquotE ANNO 2002 (1) | ADDITIONALE SPETTANTE PER L'ANNO 2002 (b) | DIFFERENZA (b - a) | SALDI POSITIVI IN PAGAMENTO (2) | IMPORTI DA RECUPERARE SU EROGAZIONI SUCCESSIVE (3) |
|------------------------|-----------------|--|---|------------------------|---|--------------------|---------------------------------|--|
| ONO SAN PIETRO | BS | 0,00 | 7.762.000,00 | 0,000 | 0,00 | 0,00 | 0,00 | 0,00 |
| ORZINUOVI | BS | 503.155,18 | 112.423.000,00 | 0,500 | 562.115,00 | 58.959,82 | 58.959,82 | 0,00 |
| ORZIVECCHI | BS | 82.780,23 | 18.075.000,00 | 0,500 | 90.375,00 | 7.594,77 | 7.594,77 | 0,00 |
| OSPITALETTO | BS | 0,00 | 117.603.000,00 | 0,000 | 0,00 | 0,00 | 0,00 | 0,00 |
| OSSIMO | BS | 43.211,98 | 11.400.000,00 | 0,400 | 45.600,00 | 2.388,02 | 2.388,02 | 0,00 |
| PADENGHE SUL GARDA | BS | 0,00 | 49.919.000,00 | 0,000 | 0,00 | 0,00 | 0,00 | 0,00 |
| PADERNO FRANCIACORTA | BS | 0,00 | 38.218.000,00 | 0,000 | 0,00 | 0,00 | 0,00 | 0,00 |
| PAISCO LOVENO | BS | 4.434,76 | 2.159.000,00 | 0,200 | 4.318,00 | -116,76 | 0,00 | -116,76 |
| PAITONE | BS | 0,00 | 15.879.000,00 | 0,000 | 0,00 | 0,00 | 0,00 | 0,00 |
| PALAZZOLO SULL'OGLIO | BS | 0,00 | 203.194.000,00 | 0,000 | 0,00 | 0,00 | 0,00 | 0,00 |
| PARATICO | BS | 0,00 | 36.987.000,00 | 0,000 | 0,00 | 0,00 | 0,00 | 0,00 |
| PASPARDO | BS | 0,00 | 6.183.000,00 | 0,000 | 0,00 | 0,00 | 0,00 | 0,00 |
| PASSIRANO | BS | 116.505,13 | 69.151.000,00 | 0,200 | 138.302,00 | 21.796,87 | 21.796,87 | 0,00 |
| PAVONE DEL MELLA | BS | 0,00 | 24.061.000,00 | 0,000 | 0,00 | 0,00 | 0,00 | 0,00 |
| PERTICA ALTA | BS | 0,00 | 5.387.000,00 | 0,000 | 0,00 | 0,00 | 0,00 | 0,00 |
| PERTICA BASSA | BS | 25.010,82 | 6.527.000,00 | 0,400 | 26.108,00 | 1.097,18 | 1.097,18 | 0,00 |
| PEZZAZE | BS | 54.085,09 | 14.847.000,00 | 0,400 | 59.388,00 | 5.302,91 | 5.302,91 | 0,00 |
| PIAN CAMUNO | BS | 141.872,02 | 32.935.000,00 | 0,500 | 164.675,00 | 22.802,98 | 22.802,98 | 0,00 |
| PIANCOGNO | BS | 107.599,32 | 40.378.000,00 | 0,300 | 121.134,00 | 13.534,68 | 13.534,68 | 0,00 |
| PISOGNE | BS | 283.392,97 | 75.412.000,00 | 0,400 | 301.648,00 | 18.255,03 | 18.255,03 | 0,00 |
| POLAVENO | BS | 0,00 | 24.409.000,00 | 0,000 | 0,00 | 0,00 | 0,00 | 0,00 |
| POLPENAZZE DEL GARDA | BS | 0,00 | 24.285.000,00 | 0,000 | 0,00 | 0,00 | 0,00 | 0,00 |
| POMPIANO | BS | 52.472,79 | 29.355.000,00 | 0,200 | 58.710,00 | 6.237,21 | 6.237,21 | 0,00 |
| PONCARALE | BS | 0,00 | 41.895.000,00 | 0,000 | 0,00 | 0,00 | 0,00 | 0,00 |
| PONTE DI LEGNO | BS | 0,00 | 15.927.000,00 | 0,000 | 0,00 | 0,00 | 0,00 | 0,00 |
| PONTEVICO | BS | 0,00 | 59.402.000,00 | 0,000 | 0,00 | 0,00 | 0,00 | 0,00 |
| PONTOGLIO | BS | 107.603,02 | 57.200.000,00 | 0,200 | 114.400,00 | 6.796,98 | 6.796,98 | 0,00 |
| POZZOLENGO | BS | 0,00 | 25.170.000,00 | 0,000 | 0,00 | 0,00 | 0,00 | 0,00 |
| PRALBOINO | BS | 0,00 | 25.259.000,00 | 0,000 | 0,00 | 0,00 | 0,00 | 0,00 |
| PRESEGLIE | BS | 28.362,37 | 14.804.000,00 | 0,200 | 29.608,00 | 1.245,63 | 1.245,63 | 0,00 |
| PRESTINE | BS | 11.742,08 | 2.799.000,00 | 0,400 | 11.196,00 | -546,08 | 0,00 | -546,08 |
| PREVALLE | BS | 0,00 | 49.233.000,00 | 0,000 | 0,00 | 0,00 | 0,00 | 0,00 |
| PROVAGLIO D'ISEO | BS | 349.538,27 | 62.833.000,00 | 0,500 | 314.165,00 | -35.373,27 | 0,00 | -35.373,27 |
| PROVAGLIO VAL SABBIA | BS | 32.426,28 | 8.951.000,00 | 0,400 | 35.804,00 | 3.377,72 | 3.377,72 | 0,00 |
| PUBGNAGO DEL GARDA | BS | 0,00 | 24.527.000,00 | 0,000 | 0,00 | 0,00 | 0,00 | 0,00 |
| QUINZANO D'OGLIO | BS | 108.388,54 | 58.247.000,00 | 0,200 | 116.494,00 | 8.105,46 | 8.105,46 | 0,00 |
| REMEDELLO | BS | 0,00 | 28.328.000,00 | 0,000 | 0,00 | 0,00 | 0,00 | 0,00 |
| REZZATO | BS | 0,00 | 148.204.000,00 | 0,000 | 0,00 | 0,00 | 0,00 | 0,00 |
| ROCCAPRANCA | BS | 0,00 | 27.551.000,00 | 0,000 | 0,00 | 0,00 | 0,00 | 0,00 |
| RODENGO-SAIANO | BS | 149.074,15 | 89.762.000,00 | 0,200 | 179.524,00 | 30.449,85 | 30.449,85 | 0,00 |
| ROF VOLCIANO | BS | 85.588,58 | 49.035.000,00 | 0,200 | 98.070,00 | 12.481,42 | 12.481,42 | 0,00 |
| RONCADELLE | BS | 0,00 | 86.863.000,00 | 0,000 | 0,00 | 0,00 | 0,00 | 0,00 |
| ROVATO | BS | 259.679,95 | 142.668.000,00 | 0,200 | 285.336,00 | 25.656,05 | 25.656,05 | 0,00 |
| RUDIANO | BS | 171.575,63 | 35.241.000,00 | 0,500 | 176.205,00 | 4.629,37 | 4.629,37 | 0,00 |
| SABBIO CHIESE | BS | 151.974,09 | 31.850.000,00 | 0,500 | 159.250,00 | 7.275,91 | 7.275,91 | 0,00 |
| SALE MARASINO | BS | 124.938,55 | 34.204.000,00 | 0,400 | 136.816,00 | 11.877,45 | 11.877,45 | 0,00 |
| SALO' | BS | 0,00 | 121.967.000,00 | 0,000 | 0,00 | 0,00 | 0,00 | 0,00 |
| SAN FELICE DEL BENACO | BS | 55.756,54 | 31.491.000,00 | 0,200 | 62.982,00 | 7.225,46 | 7.225,46 | 0,00 |
| SAN GERVASIO BRESCIANO | BS | 0,00 | 14.205.000,00 | 0,000 | 0,00 | 0,00 | 0,00 | 0,00 |
| SAN PAOLO | BS | 0,00 | 31.561.000,00 | 0,000 | 0,00 | 0,00 | 0,00 | 0,00 |
| SAN ZENO NAVIGLIO | BS | 182.257,19 | 39.682.000,00 | 0,500 | 198.410,00 | 16.152,81 | 16.152,81 | 0,00 |
| SAREZZO | BS | 0,00 | 131.544.000,00 | 0,000 | 0,00 | 0,00 | 0,00 | 0,00 |
| SAVIORE DELL'ADAMELLO | BS | 32.688,17 | 9.524.000,00 | 0,400 | 38.096,00 | 5.407,83 | 5.407,83 | 0,00 |
| SELLERO | BS | 23.482,81 | 13.046.000,00 | 0,200 | 26.092,00 | 2.609,19 | 2.609,19 | 0,00 |
| SENGA | BS | 32.492,34 | 18.633.000,00 | 0,200 | 37.266,00 | 4.773,66 | 4.773,66 | 0,00 |
| SERLE | BS | 0,00 | 25.148.000,00 | 0,000 | 0,00 | 0,00 | 0,00 | 0,00 |
| SIRMIONE | BS | 0,00 | 73.399.000,00 | 0,000 | 0,00 | 0,00 | 0,00 | 0,00 |
| SOIANO DEL LAGO | BS | 0,00 | 17.282.000,00 | 0,000 | 0,00 | 0,00 | 0,00 | 0,00 |
| SONICO | BS | 19.575,48 | 10.667.000,00 | 0,200 | 21.334,00 | 1.758,52 | 1.758,52 | 0,00 |
| SULZANO | BS | 54.346,88 | 15.175.000,00 | 0,400 | 60.700,00 | 6.353,12 | 6.353,12 | 0,00 |
| TAVERNOLE SUL MELLA | BS | 0,00 | 12.876.000,00 | 0,000 | 0,00 | 0,00 | 0,00 | 0,00 |
| TEMU' | BS | 0,00 | 7.719.000,00 | 0,000 | 0,00 | 0,00 | 0,00 | 0,00 |
| TIGNALE | BS | 49.174,25 | 10.528.000,00 | 0,500 | 52.640,00 | 3.465,75 | 3.465,75 | 0,00 |
| TORBOLE CASAGLIA | BS | 0,00 | 51.537.000,00 | 0,000 | 0,00 | 0,00 | 0,00 | 0,00 |
| TOSCOLANO MADERNO | BS | 0,00 | 74.255.000,00 | 0,000 | 0,00 | 0,00 | 0,00 | 0,00 |
| TRAVAGLIATO | BS | 0,00 | 103.713.000,00 | 0,000 | 0,00 | 0,00 | 0,00 | 0,00 |
| TREMOSINE | BS | 0,00 | 15.042.000,00 | 0,000 | 0,00 | 0,00 | 0,00 | 0,00 |
| TRENZANO | BS | 0,00 | 37.412.000,00 | 0,000 | 0,00 | 0,00 | 0,00 | 0,00 |
| TREVISO BRESCIANO | BS | 0,00 | 4.550.000,00 | 0,000 | 0,00 | 0,00 | 0,00 | 0,00 |

XV LEGISLATURA - DISEGNI DI LEGGE E RELAZIONI - DOCUMENTI

| DENOMINAZIONE ENTE | SICLA PROVINCIA | TOTALE EROGAZIONI IN BASE AL REDDITO IMPONIBILE I.R.P.E.F. ANNO 1999 (a) | REDDITO IMPONIBILE I.R.P.E.F. ANNO 2002 | ALIQOT E ANNO 2002 (1) | ADDIZIONALE SPETTANTE PER L'ANNO 2002 (b) | DIFFERENZA (b - a) | SALDI POSITIVI IN PAGAMENTO (2) | IMPORTI DA RECUPERARE SU EROGAZIONI SUCCESSIVE (2) |
|------------------------|-----------------|--|---|------------------------|---|--------------------|---------------------------------|--|
| URAGO D'OGLIO | BS | 95.606,24 | 27.084.000,00 | 0,400 | 108.336,00 | 12.729,76 | 12.729,76 | 0,00 |
| VALLIO TERME | BS | 21.206,88 | 11.190.000,00 | 0,200 | 22.380,00 | 1.173,12 | 1.173,12 | 0,00 |
| VALVESTINO | BS | 3.914,06 | 1.892.000,00 | 0,200 | 3.784,00 | -130,06 | 0,00 | -130,06 |
| VEROLANUOVA | BS | 0,00 | 81.747.000,00 | 0,000 | 0,00 | 0,00 | 0,00 | 0,00 |
| VEROLAVECCHIA | BS | 0,00 | 36.880.000,00 | 0,000 | 0,00 | 0,00 | 0,00 | 0,00 |
| VESTONE | BS | 93.657,54 | 49.410.000,00 | 0,200 | 98.820,00 | 5.162,46 | 5.162,46 | 0,00 |
| VEZZA D'OGLIO | BS | 0,00 | 12.206.000,00 | 0,000 | 0,00 | 0,00 | 0,00 | 0,00 |
| VILLA CARCINA | BS | 0,00 | 112.559.000,00 | 0,000 | 0,00 | 0,00 | 0,00 | 0,00 |
| VILLACHIARA | BS | 37.026,35 | 9.943.000,00 | 0,400 | 39.772,00 | 2.745,65 | 2.745,65 | 0,00 |
| VILLANUOVA SUL CLISI | BS | 0,00 | 53.429.000,00 | 0,000 | 0,00 | 0,00 | 0,00 | -0,00 |
| VIONE | BS | 0,00 | 6.120.000,00 | 0,000 | 0,00 | 0,00 | 0,00 | 0,00 |
| VISANO | BS | 64.703,93 | 16.942.000,00 | 0,400 | 67.768,00 | 3.064,07 | 3.064,07 | 0,00 |
| VOBARNO | BS | 357.316,80 | 74.271.000,00 | 0,500 | 371.355,00 | 14.038,20 | 14.038,20 | 0,00 |
| ZONE | BS | 47.100,40 | 9.817.000,00 | 0,500 | 49.085,00 | 1.984,60 | 1.984,60 | 0,00 |
| ALBAVILLA | CO | 207.522,77 | 75.992.000,00 | 0,300 | 227.976,00 | 20.453,23 | 20.453,23 | 0,00 |
| ALBESE CON CASSANO | CO | 178.745,69 | 48.624.000,00 | 0,400 | 194.496,00 | 15.750,31 | 15.750,31 | 0,00 |
| ALBIOLO | CO | 0,00 | 20.214.000,00 | 0,000 | 0,00 | 0,00 | 0,00 | 0,00 |
| ALSERIO | CO | 60.025,52 | 12.728.000,00 | 0,500 | 63.640,00 | 3.614,48 | 3.614,48 | 0,00 |
| ALZATE BRIANZA | CO | 93.921,14 | 52.765.000,00 | 0,200 | 105.530,00 | 11.608,86 | 11.608,86 | 0,00 |
| ANZANO DEL PARCO | CO | 37.448,99 | 20.718.000,00 | 0,200 | 41.436,00 | 3.987,01 | 3.987,01 | 0,00 |
| APPIANO GENTILE | CO | 0,00 | 95.777.000,00 | 0,000 | 0,00 | 0,00 | 0,00 | 0,00 |
| AREGNO | CO | 26.210,51 | 7.039.000,00 | 0,400 | 28.156,00 | 1.945,49 | 1.945,49 | 0,00 |
| AROSIO | CO | 194.074,07 | 50.947.000,00 | 0,400 | 203.788,00 | 9.713,93 | 9.713,93 | 0,00 |
| ASSO | CO | 0,00 | 35.358.000,00 | 0,000 | 0,00 | 0,00 | 0,00 | 0,00 |
| BARNI | CO | 7.499,44 | 4.468.000,00 | 0,200 | 8.936,00 | 1.436,56 | 1.436,56 | 0,00 |
| BELLAGIO | CO | 0,00 | 32.203.000,00 | 0,000 | 0,00 | 0,00 | 0,00 | 0,00 |
| BENE LARIO | CO | 0,00 | 1.464.000,00 | 0,000 | 0,00 | 0,00 | 0,00 | 0,00 |
| BEREGAZZO CON FIGLIARO | CO | 0,00 | 24.151.000,00 | 0,000 | 0,00 | 0,00 | 0,00 | 0,00 |
| BINAGO | CO | 158.411,25 | 43.399.000,00 | 0,400 | 173.596,00 | 15.184,75 | 15.184,75 | 0,00 |
| BIZZARONE | CO | 44.410,48 | 11.402.000,00 | 0,400 | 45.608,00 | 1.197,52 | 1.197,52 | 0,00 |
| BLESSAGNO | CO | 5.809,44 | 1.621.000,00 | 0,400 | 6.484,00 | 674,56 | 674,56 | 0,00 |
| BLEVIO | CO | 57.861,60 | 16.557.000,00 | 0,400 | 66.228,00 | 8.366,40 | 8.366,40 | 0,00 |
| BREGNANO | CO | 220.542,23 | 59.941.000,00 | 0,400 | 239.764,00 | 19.221,77 | 19.221,77 | 0,00 |
| BRENNA | CO | 83.839,72 | 19.455.000,00 | 0,500 | 97.275,00 | 13.435,28 | 13.435,28 | 0,00 |
| BRIENNO | CO | 15.566,98 | 4.593.000,00 | 0,400 | 18.372,00 | 2.805,02 | 2.805,02 | 0,00 |
| BRUNATE | CO | 23.367,53 | 25.149.000,00 | 0,100 | 25.149,00 | 1.781,47 | 1.781,47 | 0,00 |
| BULGAROGRASSO | CO | 94.048,71 | 36.865.000,00 | 0,300 | 110.595,00 | 16.546,29 | 16.546,29 | 0,00 |
| CABIATE | CO | 134.858,84 | 73.000.000,00 | 0,200 | 146.000,00 | 11.141,16 | 11.141,16 | 0,00 |
| CADORAGO | CO | 216.288,44 | 81.005.000,00 | 0,300 | 243.015,00 | 26.726,56 | 26.726,56 | 0,00 |
| CAGLIO | CO | 0,00 | 4.202.000,00 | 0,000 | 0,00 | 0,00 | 0,00 | 0,00 |
| CAGNO | CO | 17.457,61 | 17.189.000,00 | 0,100 | 17.189,00 | -268,61 | 0,00 | -268,61 |
| CAMPIONE D'ITALIA | CO | 0,00 | 48.842.000,00 | 0,000 | 0,00 | 0,00 | 0,00 | 0,00 |
| CANTU' | CO | 0,00 | 404.779.000,00 | 0,000 | 0,00 | 0,00 | 0,00 | 0,00 |
| CANZO | CO | 107.461,45 | 56.062.000,00 | 0,200 | 112.124,00 | 4.662,55 | 4.662,55 | 0,00 |
| CAPIAGO INTIMIANO | CO | 108.034,31 | 61.074.000,00 | 0,200 | 122.148,00 | 14.113,69 | 14.113,69 | 0,00 |
| CARATE URIO | CO | 0,00 | 19.404.000,00 | 0,000 | 0,00 | 0,00 | 0,00 | 0,00 |
| CARBONATE | CO | 0,00 | 35.432.000,00 | 0,000 | 0,00 | 0,00 | 0,00 | 0,00 |
| CARIMATE | CO | 114.119,12 | 64.590.000,00 | 0,200 | 129.180,00 | 15.060,88 | 15.060,88 | 0,00 |
| CARLAZZO | CO | 0,00 | 13.201.000,00 | 0,000 | 0,00 | 0,00 | 0,00 | 0,00 |
| CARUGO | CO | 103.038,56 | 61.274.000,00 | 0,200 | 122.548,00 | 19.509,44 | 19.509,44 | 0,00 |
| CASASCO D'INTELVI | CO | 6.489,05 | 3.270.000,00 | 0,200 | 6.540,00 | 50,95 | 50,95 | 0,00 |
| CASLINO D'ERBA | CO | 39.707,32 | 21.279.000,00 | 0,200 | 42.558,00 | 2.850,68 | 2.850,68 | 0,00 |
| CASNATE CON BERNATE | CO | 114.764,52 | 61.707.000,00 | 0,200 | 123.414,00 | 8.649,48 | 8.649,48 | 0,00 |
| CASSINA RIZZARDI | CO | 62.016,35 | 36.551.000,00 | 0,200 | 73.102,00 | 11.085,65 | 11.085,65 | 0,00 |
| CASTELMARTE | CO | 0,00 | 13.749.000,00 | 0,000 | 0,00 | 0,00 | 0,00 | 0,00 |
| CASTELNUOVO BOZZENTE | CO | 15.180,39 | 7.642.000,00 | 0,200 | 15.284,00 | 103,61 | 103,61 | 0,00 |
| CASTIGLIONE D'INTELVI | CO | 0,00 | 6.864.000,00 | 0,000 | 0,00 | 0,00 | 0,00 | 0,00 |
| CAVALLASCA | CO | 61.967,26 | 33.851.000,00 | 0,200 | 67.702,00 | 5.734,74 | 5.734,74 | 0,00 |
| CAVARGNA | CO | 0,00 | 654.000,00 | 0,000 | 0,00 | 0,00 | 0,00 | 0,00 |
| CERANO D'INTELVI | CO | 7.734,26 | 4.521.000,00 | 0,200 | 9.042,00 | 1.307,74 | 1.307,74 | 0,00 |
| CERMANATE | CO | 203.752,65 | 107.397.000,00 | 0,200 | 214.794,00 | 11.041,35 | 11.041,35 | 0,00 |
| CERNOBBIO | CO | 284.212,91 | 109.841.000,00 | 0,300 | 329.523,00 | 45.310,09 | 45.310,09 | 0,00 |
| CIRIMIDO | CO | 0,00 | 23.734.000,00 | 0,000 | 0,00 | 0,00 | 0,00 | 0,00 |
| CIVENNA | CO | 0,00 | 7.876.000,00 | 0,000 | 0,00 | 0,00 | 0,00 | 0,00 |
| CLAINO CON OSTENO | CO | 0,00 | 2.774.000,00 | 0,000 | 0,00 | 0,00 | 0,00 | 0,00 |
| COLONNO | CO | 19.361,75 | 5.370.000,00 | 0,400 | 21.480,00 | 2.118,25 | 2.118,25 | 0,00 |
| COMO | CO | 2.232.789,03 | 1.205.280.000,00 | 0,200 | 2.410.560,00 | 177.770,97 | 177.770,97 | 0,00 |
| CONSIGLIO DI RUMO | CO | 16.417,67 | 10.107.000,00 | 0,200 | 20.214,00 | 3.796,33 | 3.796,33 | 0,00 |
| CORRIDO | CO | 0,00 | 3.069.000,00 | 0,000 | 0,00 | 0,00 | 0,00 | 0,00 |

XV LEGISLATURA - DISEGNI DI LEGGE E RELAZIONI - DOCUMENTI

| DENOMINAZIONE ENTE | SICLA PROVINCIA | TOTALE EROGAZIONI IN BASE AL REDDITO IMPONIBILE I.R.P.E.F. ANNO 1999 (a) | REDDITO IMPONIBILE I.R.P.E.F. ANNO 2002 | ALIQUOT E ANNO 2002 (1) | ADDIZIONALE SPETTANTE PER L'ANNO 2002 (b) | DIFFERENZA (b - a) | SALDI POSITIVI IN PAGAMENTO (2) | IMPORTI DA RECUPERARE SU EROGAZIONI SUCCESSIVE (2) |
|------------------------|-----------------|--|---|-------------------------|---|--------------------|---------------------------------|--|
| CREMA | CO | 0,00 | 5.521.000,00 | 0,000 | 0,00 | 0,00 | 0,00 | 0,00 |
| CUCCIAGO | CO | 0,00 | 35.553.000,00 | 0,000 | 0,00 | 0,00 | 0,00 | 0,00 |
| CUSINO | CO | 1.959,03 | 1.066.000,00 | 0,200 | 2.132,00 | 172,97 | 172,97 | 0,00 |
| DIZZASCO | CO | 10.297,81 | 6.464.000,00 | 0,200 | 12.928,00 | 2.630,19 | 2.630,19 | 0,00 |
| DOMASO | CO | 29.512,18 | 15.590.000,00 | 0,200 | 31.180,00 | 1.667,82 | 1.667,82 | 0,00 |
| DONGO | CO | 156.956,15 | 32.736.000,00 | 0,500 | 163.680,00 | 6.723,85 | 6.723,85 | 0,00 |
| DOSSO DEL LIRO | CO | 0,00 | 1.409.000,00 | 0,000 | 0,00 | 0,00 | 0,00 | 0,00 |
| DREZZO | CO | 0,00 | 9.609.000,00 | 0,000 | 0,00 | 0,00 | 0,00 | 0,00 |
| ERBA | CO | 418.837,20 | 220.428.000,00 | 0,200 | 440.856,00 | 22.018,80 | 22.018,80 | 0,00 |
| EUFILIO | CO | 59.112,12 | 33.381.000,00 | 0,200 | 66.762,00 | 7.649,88 | 7.649,88 | 0,00 |
| FAGGETO LARIO | CO | 27.637,18 | 14.050.000,00 | 0,200 | 28.180,00 | 542,82 | 542,82 | 0,00 |
| FALOPPIO | CO | 60.266,36 | 31.679.000,00 | 0,200 | 63.358,00 | 3.091,64 | 3.091,64 | 0,00 |
| FENEGRO' | CO | 0,00 | 33.884.000,00 | 0,000 | 0,00 | 0,00 | 0,00 | 0,00 |
| FIGINO SERENZA | CO | 230.701,89 | 49.966.000,00 | 0,500 | 249.830,00 | 19.128,11 | 19.128,11 | 0,00 |
| FINO MORNASCO | CO | 331.564,26 | 105.466.000,00 | 0,350 | 369.131,00 | 37.566,74 | 37.566,74 | 0,00 |
| GARZENO | CO | 14.889,54 | 7.231.000,00 | 0,200 | 14.462,00 | -472,46 | 0,00 | -427,54 |
| GERA LARIO | CO | 0,00 | 8.649.000,00 | 0,000 | 0,00 | 0,00 | 0,00 | 0,00 |
| GERMASINO | CO | 4.245,04 | 2.380.000,00 | 0,200 | 4.760,00 | 514,96 | 514,96 | 0,00 |
| GIRONICO | CO | 0,00 | 22.143.000,00 | 0,000 | 0,00 | 0,00 | 0,00 | 0,00 |
| GRANDATE | CO | 0,00 | 37.020.000,00 | 0,000 | 0,00 | 0,00 | 0,00 | 0,00 |
| GRANDOLA ED UNITI | CO | 15.910,69 | 7.949.000,00 | 0,200 | 15.898,00 | -12,69 | 0,00 | -12,69 |
| GRAVEDONA | CO | 51.179,39 | 26.781.000,00 | 0,200 | 53.562,00 | 2.382,61 | 2.382,61 | 0,00 |
| GRIANTE | CO | 12.967,19 | 6.430.000,00 | 0,200 | 12.860,00 | -107,19 | 0,00 | -107,19 |
| GUANZATE | CO | 0,00 | 64.851.000,00 | 0,000 | 0,00 | 0,00 | 0,00 | 0,00 |
| INVERIGO | CO | 181.451,51 | 100.209.000,00 | 0,200 | 200.418,00 | 18.966,49 | 18.966,49 | 0,00 |
| LAGLIO | CO | 47.541,82 | 10.441.000,00 | 0,500 | 52.205,00 | 4.663,18 | 4.663,18 | 0,00 |
| LAINO | CO | 15.366,12 | 3.555.000,00 | 0,500 | 17.775,00 | 2.408,88 | 2.408,88 | 0,00 |
| LAMBRUGO | CO | 103.420,84 | 27.708.000,00 | 0,400 | 110.832,00 | 7.411,16 | 7.411,16 | 0,00 |
| LANZO D'INTELVI | CO | 48.460,14 | 11.507.000,00 | 0,400 | 46.028,00 | -2.432,14 | 0,00 | -2.432,14 |
| LASNIGO | CO | 14.841,35 | 3.936.000,00 | 0,400 | 15.744,00 | 902,65 | 902,65 | 0,00 |
| LENNO | CO | 51.761,34 | 18.350.000,00 | 0,300 | 55.050,00 | 3.288,66 | 3.288,66 | 0,00 |
| LEZZENO | CO | 0,00 | 20.043.000,00 | 0,000 | 0,00 | 0,00 | 0,00 | 0,00 |
| LIMIDO COMASCO | CO | 70.199,00 | 27.619.000,00 | 0,300 | 82.857,00 | 12.658,00 | 12.658,00 | 0,00 |
| LIPOMO | CO | 125.416,89 | 68.777.000,00 | 0,200 | 137.554,00 | 12.137,11 | 12.137,11 | 0,00 |
| LIVO | CO | 0,00 | 1.363.000,00 | 0,000 | 0,00 | 0,00 | 0,00 | 0,00 |
| LOCATE VARESI | CO | 171.635,40 | 45.997.000,00 | 0,400 | 183.988,00 | 12.352,60 | 12.352,60 | 0,00 |
| LOMAZZO | CO | 190.407,93 | 105.574.000,00 | 0,200 | 211.148,00 | 20.740,07 | 20.740,07 | 0,00 |
| LONGONE AL SEGRINO | CO | 34.362,16 | 20.012.000,00 | 0,200 | 40.024,00 | 5.661,84 | 5.661,84 | 0,00 |
| LUISAGO | CO | 27.262,25 | 28.349.000,00 | 0,100 | 28.349,00 | 1.086,75 | 1.086,75 | 0,00 |
| LURAGO D'ERBA | CO | 215.057,35 | 60.943.000,00 | 0,400 | 243.772,00 | 28.714,65 | 28.714,65 | 0,00 |
| LURAGO MARINONE | CO | 0,00 | 26.107.000,00 | 0,000 | 0,00 | 0,00 | 0,00 | 0,00 |
| LURATE CACCIVIO | CO | 217.509,26 | 115.960.000,00 | 0,200 | 231.920,00 | 14.410,74 | 14.410,74 | 0,00 |
| MAGRUGLIO | CO | 0,00 | 4.854.000,00 | 0,000 | 0,00 | 0,00 | 0,00 | 0,00 |
| MARIANO COMENSE | CO | 848.570,77 | 233.217.000,00 | 0,400 | 932.868,00 | 84.297,23 | 84.297,23 | 0,00 |
| MASLIANICO | CO | 0,00 | 37.261.000,00 | 0,000 | 0,00 | 0,00 | 0,00 | 0,00 |
| MENAGGIO | CO | 162.080,00 | 36.046.000,00 | 0,500 | 180.230,00 | 18.150,00 | 18.150,00 | 0,00 |
| MERONE | CO | 73.418,47 | 43.250.000,00 | 0,200 | 86.500,00 | 13.081,53 | 13.081,53 | 0,00 |
| MEZZOGRA | CO | 14.860,69 | 8.319.000,00 | 0,200 | 16.638,00 | 1.777,31 | 1.777,31 | 0,00 |
| MOLTRASIO | CO | 85.424,28 | 22.671.000,00 | 0,400 | 90.684,00 | 5.259,72 | 5.259,72 | 0,00 |
| MONGUZZO | CO | 42.768,63 | 24.122.000,00 | 0,200 | 48.244,00 | 5.475,37 | 5.475,37 | 0,00 |
| MONTANO LUCINO | CO | 0,00 | 50.576.000,00 | 0,000 | 0,00 | 0,00 | 0,00 | 0,00 |
| MONTEMEZZO | CO | 0,00 | 1.928.000,00 | 0,000 | 0,00 | 0,00 | 0,00 | 0,00 |
| MONTORFANO | CO | 66.220,67 | 37.980.000,00 | 0,200 | 75.960,00 | 9.739,33 | 9.739,33 | 0,00 |
| MOZZATE | CO | 235.680,84 | 87.870.000,00 | 0,300 | 263.610,00 | 27.929,16 | 27.929,16 | 0,00 |
| MUSSO | CO | 17.341,86 | 8.860.000,00 | 0,200 | 17.720,00 | 378,14 | 378,14 | 0,00 |
| NESSO | CO | 23.404,46 | 12.718.000,00 | 0,200 | 25.436,00 | 2.031,54 | 2.031,54 | 0,00 |
| NOVEDRATE | CO | 0,00 | 30.873.000,00 | 0,000 | 0,00 | 0,00 | 0,00 | 0,00 |
| OLGIATE COMASCO | CO | 0,00 | 121.280.000,00 | 0,000 | 0,00 | 0,00 | 0,00 | 0,00 |
| OLTRONA DI SAN MAMETTE | CO | 0,00 | 24.681.000,00 | 0,000 | 0,00 | 0,00 | 0,00 | 0,00 |
| ORSENIGO | CO | 0,00 | 30.413.000,00 | 0,000 | 0,00 | 0,00 | 0,00 | 0,00 |
| OSSUCCIO | CO | 31.768,51 | 8.236.000,00 | 0,400 | 32.944,00 | 1.175,49 | 1.175,49 | 0,00 |
| PARE' | CO | 0,00 | 18.107.000,00 | 0,000 | 0,00 | 0,00 | 0,00 | 0,00 |
| PEGLIO | CO | 0,00 | 1.427.000,00 | 0,000 | 0,00 | 0,00 | 0,00 | 0,00 |
| PELLIO INTELVI | CO | 0,00 | 6.701.000,00 | 0,000 | 0,00 | 0,00 | 0,00 | 0,00 |
| PIANELLO DEL LARIO | CO | 0,00 | 9.232.000,00 | 0,000 | 0,00 | 0,00 | 0,00 | 0,00 |
| FIGRA | CO | 6.768,20 | 1.868.000,00 | 0,400 | 7.472,00 | 703,80 | 703,80 | 0,00 |
| FLESIO | CO | 36.011,42 | 7.582.000,00 | 0,500 | 37.910,00 | 1.898,58 | 1.898,58 | 0,00 |
| POGNANA LARIO | CO | 32.190,79 | 8.600.000,00 | 0,400 | 34.400,00 | 2.209,21 | 2.209,21 | 0,00 |
| PONNA | CO | 3.371,99 | 1.516.000,00 | 0,200 | 3.032,00 | -339,99 | 0,00 | -339,99 |

XV LEGISLATURA - DISEGNI DI LEGGE E RELAZIONI - DOCUMENTI

| DENOMINAZIONE ENTE | SIGLA PROVIN CIA | TOTALE EROGAZIONI IN BASE AL REDDITO IMPONIBILE I.R.P.E.F. ANNO 1999 (a) | REDDITO IMPONIBILE I.R.P.E.F. ANNO 2002 | ALIQUOT E ANNO 2002 (1) | ADDIZIONALE SPETTANTE PER L'ANNO 2002 (b) | DIFFERENZA (b - a) | SALDI POSITIVI IN PAGAMENTO (2) | IMPORTI DA RECUPERARE SU EROGAZIONI SUCCESSIVE (2) |
|-----------------------------|------------------------|---|--|----------------------------------|--|-----------------------|---------------------------------------|--|
| PONTE LAMBRO | CO | 131.904,61 | 49.127.000,00 | 0,300 | 147.381,00 | 15.476,39 | 15.476,39 | 0,00 |
| PORLEZZA | CO | 87.397,27 | 23.434.000,00 | 0,400 | 93.736,00 | 6.338,73 | 6.338,73 | 0,00 |
| PROSERPIO | CO | 23.867,62 | 12.656.000,00 | 0,200 | 25.312,00 | 1.444,38 | 1.444,38 | 0,00 |
| PUSIANO | CO | 43.260,83 | 15.413.000,00 | 0,300 | 46.239,00 | 2.978,17 | 2.978,17 | 0,00 |
| RAMONIO VERNA | CO | 0,00 | 3.100.000,00 | 0,000 | 0,00 | 0,00 | 0,00 | 0,00 |
| REZZAGO | CO | 5.708,79 | 3.041.000,00 | 0,200 | 6.082,00 | 373,21 | 373,21 | 0,00 |
| RODERO | CO | 857,33 | 7.139.000,00 | 0,000 | 0,00 | -857,33 | 0,00 | -857,33 |
| RONAGO | CO | 21.033,84 | 11.671.000,00 | 0,200 | 23.342,00 | 2.308,16 | 2.308,16 | 0,00 |
| ROVELLASCA | CO | 151.767,51 | 82.906.000,00 | 0,200 | 165.812,00 | 14.044,49 | 14.044,49 | 0,00 |
| ROVELLO PORRO | CO | 0,00 | 63.741.000,00 | 0,000 | 0,00 | 0,00 | 0,00 | 0,00 |
| SALA COMACINA | CO | 0,00 | 5.273.000,00 | 0,000 | 0,00 | 0,00 | 0,00 | 0,00 |
| SAN BARTOLOMEO VAL CAVARGNA | CO | 6.326,18 | 2.906.000,00 | 0,200 | 5.812,00 | -514,18 | 0,00 | -514,18 |
| SAN FEDELE INTELVI | CO | 0,00 | 12.344.000,00 | 0,000 | 0,00 | 0,00 | 0,00 | 0,00 |
| SAN FERMO DELLA BATTAGLIA | CO | 101.510,77 | 54.345.000,00 | 0,200 | 108.690,00 | 7.179,23 | 7.179,23 | 0,00 |
| SAN NAZZARO VAL CAVARGNA | CO | 0,00 | 1.234.000,00 | 0,000 | 0,00 | 0,00 | 0,00 | 0,00 |
| SAN SIRO | CO | 0,00 | 13.082.000,00 | 0,000 | 0,00 | 0,00 | 0,00 | 0,00 |
| SCHIGNANO | CO | 12.359,67 | 6.543.000,00 | 0,200 | 13.086,00 | 726,33 | 726,33 | 0,00 |
| SENNA COMASCO | CO | 56.349,92 | 35.309.000,00 | 0,200 | 70.618,00 | 14.268,08 | 14.268,08 | 0,00 |
| SOLBIATE | CO | 20.831,51 | 22.589.000,00 | 0,100 | 22.589,00 | 1.757,49 | 1.757,49 | 0,00 |
| SORICO | CO | 0,00 | 9.007.000,00 | 0,000 | 0,00 | 0,00 | 0,00 | 0,00 |
| SORMANO | CO | 12.601,82 | 6.295.000,00 | 0,200 | 12.590,00 | -11,82 | 0,00 | -11,82 |
| STAZZONA | CO | 9.568,10 | 4.985.000,00 | 0,200 | 9.970,00 | 401,90 | 401,90 | 0,00 |
| TAVERNERIO | CO | 0,00 | 67.946.000,00 | 0,000 | 0,00 | 0,00 | 0,00 | 0,00 |
| TORNO | CO | 35.682,28 | 16.478.000,00 | 0,200 | 32.956,00 | -2.726,28 | 0,00 | -2.726,28 |
| TREMEZZO | CO | 22.022,91 | 11.620.000,00 | 0,200 | 23.240,00 | 1.217,09 | 1.217,09 | 0,00 |
| TREZZONE | CO | 0,00 | 1.509.000,00 | 0,000 | 0,00 | 0,00 | 0,00 | 0,00 |
| TURATE | CO | 0,00 | 98.991.000,00 | 0,000 | 0,00 | 0,00 | 0,00 | 0,00 |
| UGGIATE-TREVANO | CO | 0,00 | 34.720.000,00 | 0,000 | 0,00 | 0,00 | 0,00 | 0,00 |
| VALBRONA | CO | 0,00 | 26.212.000,00 | 0,000 | 0,00 | 0,00 | 0,00 | 0,00 |
| VALMOREA | CO | 0,00 | 22.910.000,00 | 0,000 | 0,00 | 0,00 | 0,00 | 0,00 |
| VAL REZZO | CO | 0,00 | 538.000,00 | 0,000 | 0,00 | 0,00 | 0,00 | 0,00 |
| VALSOLDA | CO | 0,00 | 7.000.000,00 | 0,000 | 0,00 | 0,00 | 0,00 | 0,00 |
| VELESO | CO | 8.741,94 | 2.553.000,00 | 0,400 | 10.212,00 | 1.470,06 | 1.470,06 | 0,00 |
| VENIANO | CO | 0,00 | 25.793.000,00 | 0,000 | 0,00 | 0,00 | 0,00 | 0,00 |
| VERCANA | CO | 18.505,06 | 5.385.000,00 | 0,400 | 21.540,00 | 3.034,94 | 3.034,94 | 0,00 |
| VERTEMATE CON MINOPRIO | CO | 64.559,11 | 46.182.000,00 | 0,150 | 69.273,00 | 4.713,89 | 4.713,89 | 0,00 |
| VILLA GUARDIA | CO | 81.036,44 | 85.288.000,00 | 0,100 | 85.288,00 | 4.251,56 | 4.251,56 | 0,00 |
| ZELBIO | CO | 0,00 | 2.209.000,00 | 0,000 | 0,00 | 0,00 | 0,00 | 0,00 |
| ACQUANEGRA CREMONESE | CR | 22.782,14 | 12.547.000,00 | 0,200 | 25.094,00 | 2.311,86 | 2.311,86 | 0,00 |
| AGNADELLO | CR | 0,00 | 31.408.000,00 | 0,000 | 0,00 | 0,00 | 0,00 | 0,00 |
| ANNICCO | CR | 35.836,97 | 19.693.000,00 | 0,200 | 39.386,00 | 3.549,03 | 3.549,03 | 0,00 |
| AZZANELLO | CR | 6.406,12 | 6.921.000,00 | 0,100 | 6.921,00 | 514,88 | 514,88 | 0,00 |
| BAGNOLO CREMASCO | CR | 0,00 | 47.478.000,00 | 0,000 | 0,00 | 0,00 | 0,00 | 0,00 |
| BONEMERSE | CR | 34.322,67 | 12.904.000,00 | 0,300 | 38.712,00 | 4.389,33 | 4.389,33 | 0,00 |
| BORDOLANO | CR | 0,00 | 5.656.000,00 | 0,000 | 0,00 | 0,00 | 0,00 | 0,00 |
| CA' D'ANDREA | CR | 10.027,07 | 4.953.000,00 | 0,200 | 9.906,00 | -121,07 | 0,00 | -121,07 |
| CALVATONE | CR | 21.438,53 | 10.830.000,00 | 0,200 | 21.660,00 | 221,47 | 221,47 | 0,00 |
| CAMISANO | CR | 0,00 | 11.016.000,00 | 0,000 | 0,00 | 0,00 | 0,00 | 0,00 |
| CAMPAGNOLA CREMASCA | CR | 0,00 | 6.721.000,00 | 0,000 | 0,00 | 0,00 | 0,00 | 0,00 |
| CAPERGNANICA | CR | 0,00 | 18.092.000,00 | 0,000 | 0,00 | 0,00 | 0,00 | 0,00 |
| CAPPELLA CANTONE | CR | 0,00 | 5.149.000,00 | 0,000 | 0,00 | 0,00 | 0,00 | 0,00 |
| CAPPELLA DE' PICENARDI | CR | 0,00 | 3.381.000,00 | 0,000 | 0,00 | 0,00 | 0,00 | 0,00 |
| CAPRALBA | CR | 35.663,30 | 21.306.000,00 | 0,200 | 42.612,00 | 6.948,70 | 6.948,70 | 0,00 |
| CASALBUTTANO ED UNITI | CR | 220.456,08 | 44.107.000,00 | 0,500 | 220.535,00 | 78,92 | 78,92 | 0,00 |
| CASALE CREMASCO VIDOLASCO | CR | 40.834,17 | 15.821.000,00 | 0,300 | 47.463,00 | 6.628,83 | 6.628,83 | 0,00 |
| CASALETTO CEREDANO | CR | 21.324,09 | 11.128.000,00 | 0,200 | 22.256,00 | 931,91 | 931,91 | 0,00 |
| CASALETTO DI SOPRA | CR | 0,00 | 4.542.000,00 | 0,000 | 0,00 | 0,00 | 0,00 | 0,00 |
| CASALETTO VAPRIO | CR | 0,00 | 13.239.000,00 | 0,000 | 0,00 | 0,00 | 0,00 | 0,00 |
| CASALMAGGIORE | CR | 0,00 | 157.522.000,00 | 0,000 | 0,00 | 0,00 | 0,00 | 0,00 |
| CASALMORANO | CR | 0,00 | 17.785.000,00 | 0,000 | 0,00 | 0,00 | 0,00 | 0,00 |
| CASTELDIDONE | CR | 22.794,56 | 5.837.000,00 | 0,400 | 23.348,00 | 553,44 | 553,44 | 0,00 |
| CASTEL GABBIANO | CR | 0,00 | 3.635.000,00 | 0,000 | 0,00 | 0,00 | 0,00 | 0,00 |
| CASTELBONE | CR | 303.641,96 | 105.293.000,00 | 0,300 | 315.879,00 | 12.237,04 | 12.237,04 | 0,00 |
| CASTELVERDE | CR | 218.631,55 | 59.973.000,00 | 0,400 | 239.892,00 | 21.260,45 | 21.260,45 | 0,00 |
| CASTELVISCONTI | CR | 5.779,50 | 2.867.000,00 | 0,200 | 5.734,00 | -45,50 | 0,00 | -45,50 |
| CELLA DATI | CR | 0,00 | 6.032.000,00 | 0,000 | 0,00 | 0,00 | 0,00 | 0,00 |
| CHEVE | CR | 56.832,70 | 18.354.000,00 | 0,350 | 64.239,00 | 7.406,30 | 7.406,30 | 0,00 |
| CICOGNOLO | CR | 18.496,75 | 8.927.000,00 | 0,200 | 17.854,00 | -642,75 | 0,00 | -642,75 |
| CINGIA DE' BOTTI | CR | 20.083,59 | 10.014.000,00 | 0,200 | 20.028,00 | -55,59 | 0,00 | -55,59 |

XV LEGISLATURA - DISEGNI DI LEGGE E RELAZIONI - DOCUMENTI

| DENOMINAZIONE ENTE | SIGLA PROVINCIA | TOTALE EROGAZIONI IN BASE AL REDDITO IMPONIBILE I.R.P.E.F. ANNO 1999 (a) | REDDITO IMPONIBILE I.R.P.E.F. ANNO 2002 | ALiquOTE ANNO 2002 (1) | ADDITIONALE SPETTANTE PER L'ANNO 2002 (b) | DIFFERENZA (b - a) | SALDI POSITIVI IN PAGAMENTO (2) | IMPORTI DA RECUPERARE SU EROGAZIONI SUCCESSIVE (3) |
|-------------------------------|-----------------|--|---|------------------------|---|--------------------|---------------------------------|--|
| CORTE DE' CORTESI CON CIGNONE | CR | 0,00 | 10.170.000,00 | 0,000 | 0,00 | 0,00 | 0,00 | 0,00 |
| CORTE DE' FRATI | CR | 27.842,92 | 14.476.000,00 | 0,200 | 28.952,00 | 1.109,08 | 1.109,08 | 0,00 |
| CREDERA RUBBIANO | CR | 0,00 | 17.049.000,00 | 0,000 | 0,00 | 0,00 | 0,00 | 0,00 |
| CREMA | CR | 855.857,47 | 466.742.000,00 | 0,200 | 933.484,00 | 77.626,53 | 77.626,53 | 0,00 |
| CREMONA | CR | 1.393.502,79 | 975.707.000,00 | 0,150 | 1.463.560,50 | 70.057,71 | 70.057,71 | 0,00 |
| CREMOSANO | CR | 21.363,32 | 11.943.000,00 | 0,200 | 23.886,00 | 2.522,68 | 2.522,68 | 0,00 |
| CROTTA D'ADDA | CR | 0,00 | 6.761.000,00 | 0,000 | 0,00 | 0,00 | 0,00 | 0,00 |
| CUMIGNANO SUL NAVIGLIO | CR | 0,00 | 3.226.000,00 | 0,000 | 0,00 | 0,00 | 0,00 | 0,00 |
| DEROVERE | CR | 6.741,34 | 4.567.000,00 | 0,200 | 9.134,00 | 2.392,66 | 2.392,66 | 0,00 |
| DOVERA | CR | 0,00 | 33.652.000,00 | 0,000 | 0,00 | 0,00 | 0,00 | 0,00 |
| DRIZZONA | CR | 0,00 | 4.870.000,00 | 0,000 | 0,00 | 0,00 | 0,00 | 0,00 |
| FIESCO | CR | 31.112,81 | 8.439.000,00 | 0,400 | 33.756,00 | 2.643,19 | 2.643,19 | 0,00 |
| FORMIGARA | CR | 19.211,39 | 10.697.000,00 | 0,200 | 21.394,00 | 2.182,61 | 2.182,61 | 0,00 |
| GABBIONETA BINANUOVA | CR | 37.500,84 | 9.314.000,00 | 0,400 | 37.256,00 | -244,84 | 0,00 | -244,84 |
| GADESCO PIEVE DELMONA | CR | 32.294,62 | 18.024.000,00 | 0,200 | 36.048,00 | 3.753,38 | 3.753,38 | 0,00 |
| GENVOLTA | CR | 21.341,92 | 10.969.000,00 | 0,200 | 21.938,00 | 596,08 | 596,08 | 0,00 |
| GERRE DE' CAPIROLI | CR | 37.491,06 | 9.395.000,00 | 0,400 | 37.580,00 | 88,94 | 88,94 | 0,00 |
| GOMBITO | CR | 27.433,83 | 5.902.000,00 | 0,500 | 29.510,00 | 2.076,17 | 2.076,17 | 0,00 |
| GRONTARDO | CR | 25.326,73 | 13.263.000,00 | 0,200 | 26.526,00 | 1.199,27 | 1.199,27 | 0,00 |
| GRUMELLO CREMONESE ED UNITI | CR | 0,00 | 19.133.000,00 | 0,000 | 0,00 | 0,00 | 0,00 | 0,00 |
| GUSSOLA | CR | 101.174,53 | 26.602.000,00 | 0,400 | 106.408,00 | 5.233,47 | 5.233,47 | 0,00 |
| ISOLA DOVARESE | CR | 0,00 | 12.169.000,00 | 0,000 | 0,00 | 0,00 | 0,00 | 0,00 |
| IZANO | CR | 32.421,59 | 17.889.000,00 | 0,200 | 35.778,00 | 3.356,41 | 3.356,41 | 0,00 |
| MADIGNANO | CR | 29.808,26 | 31.438.000,00 | 0,100 | 31.438,00 | 1.629,74 | 1.629,74 | 0,00 |
| MALAGNINO | CR | 24.507,99 | 14.075.000,00 | 0,200 | 28.150,00 | 3.642,01 | 3.642,01 | 0,00 |
| MARTIGNANA DI PO | CR | 21.486,57 | 12.475.000,00 | 0,200 | 24.950,00 | 3.463,43 | 3.463,43 | 0,00 |
| MONTE CREMASCO | CR | 36.673,44 | 20.101.000,00 | 0,200 | 40.202,00 | 3.528,56 | 3.528,56 | 0,00 |
| MONTODINE | CR | 0,00 | 21.620.000,00 | 0,000 | 0,00 | 0,00 | 0,00 | 0,00 |
| MOSCAZZANO | CR | 0,00 | 7.688.000,00 | 0,000 | 0,00 | 0,00 | 0,00 | 0,00 |
| MOTTA BALUFFI | CR | 0,00 | 9.040.000,00 | 0,000 | 0,00 | 0,00 | 0,00 | 0,00 |
| OFFANENGO | CR | 223.676,91 | 59.394.000,00 | 0,400 | 237.576,00 | 13.899,09 | 13.899,09 | 0,00 |
| OLMENETA | CR | 42.731,03 | 9.208.000,00 | 0,500 | 46.040,00 | 3.308,97 | 3.308,97 | 0,00 |
| OSTIANO | CR | 51.630,36 | 26.787.000,00 | 0,200 | 53.574,00 | 1.943,64 | 1.943,64 | 0,00 |
| PADERNO PONCHIELLI | CR | 0,00 | 14.225.000,00 | 0,000 | 0,00 | 0,00 | 0,00 | 0,00 |
| PALAZZO PIGNANO | CR | 0,00 | 37.481.000,00 | 0,000 | 0,00 | 0,00 | 0,00 | 0,00 |
| PANDINO | CR | 0,00 | 85.606.000,00 | 0,000 | 0,00 | 0,00 | 0,00 | 0,00 |
| PERSICO D'OSIMO | CR | 54.171,20 | 30.276.000,00 | 0,200 | 60.552,00 | 6.380,80 | 6.380,80 | 0,00 |
| PESCAROLO ED UNITI | CR | 28.511,64 | 15.310.000,00 | 0,200 | 30.620,00 | 2.108,36 | 2.108,36 | 0,00 |
| PESSINA CREMONESE | CR | 12.741,41 | 6.458.000,00 | 0,200 | 12.916,00 | 174,59 | 174,59 | 0,00 |
| PIADENA | CR | 0,00 | 39.467.000,00 | 0,000 | 0,00 | 0,00 | 0,00 | 0,00 |
| PIANENGO | CR | 89.983,40 | 24.242.000,00 | 0,400 | 96.968,00 | 6.984,60 | 6.984,60 | 0,00 |
| PIERANICA | CR | 0,00 | 8.135.000,00 | 0,000 | 0,00 | 0,00 | 0,00 | 0,00 |
| PIEVE DOLMI | CR | 26.840,29 | 12.585.000,00 | 0,225 | 28.316,25 | 1.475,96 | 1.475,96 | 0,00 |
| PIEVE SAN GIACOMO | CR | 31.173,32 | 13.394.000,00 | 0,250 | 33.485,00 | 2.311,68 | 2.311,68 | 0,00 |
| PIZZIGHETTONE | CR | 150.298,23 | 77.862.000,00 | 0,200 | 155.724,00 | 5.425,77 | 5.425,77 | 0,00 |
| POZZAGLIO ED UNITI | CR | 10.739,82 | 11.978.000,00 | 0,100 | 11.978,00 | 1.238,18 | 1.238,18 | 0,00 |
| QUINTANO | CR | 0,00 | 6.120.000,00 | 0,000 | 0,00 | 0,00 | 0,00 | 0,00 |
| RICENGO | CR | 0,00 | 12.181.000,00 | 0,000 | 0,00 | 0,00 | 0,00 | 0,00 |
| RIPALTA ARFINA | CR | 17.113,68 | 9.565.000,00 | 0,200 | 19.130,00 | 2.016,32 | 2.016,32 | 0,00 |
| RIPALTA CREMASCA | CR | 0,00 | 35.567.000,00 | 0,000 | 0,00 | 0,00 | 0,00 | 0,00 |
| RIPALTA GUERINA | CR | 0,00 | 4.607.000,00 | 0,000 | 0,00 | 0,00 | 0,00 | 0,00 |
| RIVAROLO DEL RE ED UNITI | CR | 0,00 | 19.132.000,00 | 0,000 | 0,00 | 0,00 | 0,00 | 0,00 |
| RIVOLTA D'ADDA | CR | 0,00 | 80.831.000,00 | 0,000 | 0,00 | 0,00 | 0,00 | 0,00 |
| ROBECCO D'OGGIO | CR | 0,00 | 20.743.000,00 | 0,000 | 0,00 | 0,00 | 0,00 | 0,00 |
| ROMANENGO | CR | 48.071,47 | 26.429.000,00 | 0,200 | 52.858,00 | 4.786,53 | 4.786,53 | 0,00 |
| SALVIROLA | CR | 0,00 | 9.489.000,00 | 0,000 | 0,00 | 0,00 | 0,00 | 0,00 |
| SAN BASSANO | CR | 36.488,70 | 19.321.000,00 | 0,200 | 38.642,00 | 2.153,30 | 2.153,30 | 0,00 |
| SAN DANIELE PO | CR | 0,00 | 14.517.000,00 | 0,000 | 0,00 | 0,00 | 0,00 | 0,00 |
| SAN GIOVANNI IN CROCE | CR | 30.183,12 | 16.225.000,00 | 0,200 | 32.450,00 | 2.266,88 | 2.266,88 | 0,00 |
| SAN MARTINO DEL LAGO | CR | 8.541,76 | 4.450.000,00 | 0,200 | 8.900,00 | 358,24 | 358,24 | 0,00 |
| SCANDOLARA RAVARA | CR | 26.688,20 | 14.195.000,00 | 0,200 | 28.390,00 | 1.701,80 | 1.701,80 | 0,00 |
| SCANDOLARA RIPA D'OGGIO | CR | 0,00 | 5.978.000,00 | 0,000 | 0,00 | 0,00 | 0,00 | 0,00 |
| SERGNANO | CR | 56.896,79 | 29.529.000,00 | 0,200 | 59.058,00 | 2.161,21 | 2.161,21 | 0,00 |
| SESTO ED UNITI | CR | 62.748,46 | 33.838.000,00 | 0,200 | 67.676,00 | 4.927,54 | 4.927,54 | 0,00 |
| SOLAROLO RAINERIO | CR | 17.420,52 | 9.330.000,00 | 0,200 | 18.660,00 | 1.239,48 | 1.239,48 | 0,00 |
| SONCINO | CR | 150.254,66 | 81.707.000,00 | 0,200 | 163.414,00 | 13.159,34 | 13.159,34 | 0,00 |
| SORESINA | CR | 194.338,41 | 103.226.000,00 | 0,200 | 206.452,00 | 12.113,59 | 12.113,59 | 0,00 |
| SOSPIRO | CR | 82.551,56 | 28.621.000,00 | 0,300 | 85.863,00 | 3.311,44 | 3.311,44 | 0,00 |
| SPINADESCO | CR | 44.040,01 | 16.677.000,00 | 0,300 | 50.031,00 | 5.990,99 | 5.990,99 | 0,00 |

XV LEGISLATURA - DISEGNI DI LEGGE E RELAZIONI - DOCUMENTI

| DENOMINAZIONE ENTE | SIGLA PROVINCIA | TOTALE EROGAZIONI IN BASE AL REDDITO IMPONIBILE I.R.P.E.F. ANNO 1999 (a) | REDDITO IMPONIBILE I.R.P.E.F. ANNO 2002 | ALiquOT E ANNO 2002 (1) | ADDITIONALE SPETTANTE PER L'ANNO 2002 (b) | DIFFERENZA (b - a) | SALDI POSITIVI IN PAGAMENTO (2) | IMPORTI DA RECUPERARE SU EROGAZIONI SUCCESSIVE (2) |
|----------------------------|-----------------|--|---|-------------------------|---|--------------------|---------------------------------|--|
| SPINEDA | CR | 9.842,89 | 5.402.000,00 | 0,200 | 10.804,00 | 961,11 | 961,11 | 0,00 |
| SPINO D'ADDA | CR | 0,00 | 65.674.000,00 | 0,000 | 0,00 | 0,00 | 0,00 | 0,00 |
| STAGNO LOMBARDO | CR | 43.427,29 | 14.466.000,00 | 0,325 | 47.014,50 | 3.587,21 | 3.587,21 | 0,00 |
| TICENGO | CR | 0,00 | 3.698.000,00 | 0,000 | 0,00 | 0,00 | 0,00 | 0,00 |
| TORLINO VIMERCATI | CR | 0,00 | 3.468.000,00 | 0,000 | 0,00 | 0,00 | 0,00 | 0,00 |
| TORNATA | CR | 0,00 | 4.462.000,00 | 0,000 | 0,00 | 0,00 | 0,00 | 0,00 |
| TORRE DE' PICENARDI | CR | 34.919,05 | 18.480.000,00 | 0,200 | 36.960,00 | 2.040,95 | 2.040,95 | 0,00 |
| TORRICELLA DEL PIZZO | CR | 0,00 | 5.860.000,00 | 0,000 | 0,00 | 0,00 | 0,00 | 0,00 |
| TRESCORE CREMASCO | CR | 97.844,66 | 25.710.000,00 | 0,400 | 102.840,00 | 4.995,34 | 4.995,34 | 0,00 |
| TRIGOLO | CR | 0,00 | 17.848.000,00 | 0,000 | 0,00 | 0,00 | 0,00 | 0,00 |
| VAIANO CREMASCO | CR | 88.388,37 | 38.157.000,00 | 0,250 | 95.392,50 | 7.004,13 | 7.004,13 | 0,00 |
| VAILATE | CR | 73.357,68 | 40.010.000,00 | 0,200 | 80.020,00 | 6.662,32 | 6.662,32 | 0,00 |
| VESCOVATO | CR | 73.411,22 | 38.617.000,00 | 0,200 | 77.234,00 | 3.822,78 | 3.822,78 | 0,00 |
| VOLONGO | CR | 0,00 | 5.047.000,00 | 0,000 | 0,00 | 0,00 | 0,00 | 0,00 |
| VOLTIDO | CR | 0,00 | 4.068.000,00 | 0,000 | 0,00 | 0,00 | 0,00 | 0,00 |
| ACQUANEGRA SUL CHIESE | MN | 48.219,53 | 29.574.000,00 | 0,200 | 59.148,00 | 10.928,47 | 10.928,47 | 0,00 |
| ASOLA | MN | 170.976,32 | 97.356.000,00 | 0,200 | 194.712,00 | 23.735,68 | 23.735,68 | 0,00 |
| BAGNOLO SAN VITO | MN | 0,00 | 54.807.000,00 | 0,000 | 0,00 | 0,00 | 0,00 | 0,00 |
| BIGARELLO | MN | 31.252,02 | 18.540.000,00 | 0,200 | 37.080,00 | 5.827,98 | 5.827,98 | 0,00 |
| BORGOFORTE | MN | 147.781,17 | 31.574.000,00 | 0,500 | 157.870,00 | 10.088,83 | 10.088,83 | 0,00 |
| BORGOFRANCO SUL PO | MN | 14.841,58 | 8.110.000,00 | 0,200 | 16.220,00 | 1.378,42 | 1.378,42 | 0,00 |
| BOZZOLO | MN | 82.832,59 | 43.987.000,00 | 0,200 | 87.974,00 | 5.141,41 | 5.141,41 | 0,00 |
| CANNETO SULL'OGLIO | MN | 148.818,35 | 45.200.000,00 | 0,400 | 180.800,00 | 31.981,65 | 31.981,65 | 0,00 |
| CARBONARA DI PO | MN | 22.264,58 | 12.493.000,00 | 0,200 | 24.986,00 | 2.721,42 | 2.721,42 | 0,00 |
| CASALMORO | MN | 0,00 | 21.231.000,00 | 0,000 | 0,00 | 0,00 | 0,00 | 0,00 |
| CASALOLDO | MN | 43.272,17 | 21.261.000,00 | 0,200 | 42.522,00 | -750,17 | 0,00 | -750,17 |
| CASALROMANO | MN | 59.435,67 | 13.562.000,00 | 0,500 | 67.810,00 | 8.374,33 | 8.374,33 | 0,00 |
| CASTELBELFORTE | MN | 100.597,22 | 27.236.000,00 | 0,400 | 108.944,00 | 8.346,78 | 8.346,78 | 0,00 |
| CASTEL D'ARIO | MN | 112.685,84 | 44.429.000,00 | 0,300 | 133.287,00 | 20.601,16 | 20.601,16 | 0,00 |
| CASTEL GOFFREDO | MN | 388.112,99 | 108.059.000,00 | 0,400 | 432.236,00 | 44.123,01 | 44.123,01 | 0,00 |
| CASTELLUCCHIO | MN | 181.737,57 | 50.287.000,00 | 0,400 | 201.148,00 | 19.410,43 | 19.410,43 | 0,00 |
| CASTIGLIONE DELLE STIVIERE | MN | 949.608,44 | 215.696.000,00 | 0,500 | 1.078.480,00 | 128.871,56 | 128.871,56 | 0,00 |
| CAVRIANA | MN | 111.753,85 | 31.027.000,00 | 0,400 | 124.108,00 | 12.354,15 | 12.354,15 | 0,00 |
| CERESARA | MN | 0,00 | 25.360.000,00 | 0,000 | 0,00 | 0,00 | 0,00 | 0,00 |
| COMMESSAGGIO | MN | 18.336,79 | 9.784.000,00 | 0,200 | 19.568,00 | 1.231,21 | 1.231,21 | 0,00 |
| CURTATONE | MN | 0,00 | 153.935.000,00 | 0,000 | 0,00 | 0,00 | 0,00 | 0,00 |
| DOSOLO | MN | 60.626,00 | 32.909.000,00 | 0,200 | 65.818,00 | 5.192,00 | 5.192,00 | 0,00 |
| FELONICA | MN | 54.182,23 | 15.395.000,00 | 0,400 | 61.580,00 | 7.397,77 | 7.397,77 | 0,00 |
| GAZZOLO DEGLI IPPOLITI | MN | 0,00 | 30.786.000,00 | 0,000 | 0,00 | 0,00 | 0,00 | 0,00 |
| GAZZUOLO | MN | 62.420,21 | 22.415.000,00 | 0,300 | 67.245,00 | 4.824,79 | 4.824,79 | 0,00 |
| GOITO | MN | 166.364,94 | 94.837.000,00 | 0,200 | 189.674,00 | 23.309,06 | 23.309,06 | 0,00 |
| GONZAGA | MN | 395.361,80 | 85.281.000,00 | 0,500 | 426.405,00 | 31.043,20 | 31.043,20 | 0,00 |
| GUIDIZZOLO | MN | 187.170,97 | 52.495.000,00 | 0,400 | 209.980,00 | 22.809,03 | 22.809,03 | 0,00 |
| MAGNACAVALLO | MN | 70.684,83 | 15.873.000,00 | 0,500 | 79.365,00 | 8.680,17 | 8.680,17 | 0,00 |
| MANTOVA | MN | 2.577.140,86 | 702.824.000,00 | 0,400 | 2.811.296,00 | 234.155,14 | 234.155,14 | 0,00 |
| MARCARIA | MN | 307.400,90 | 66.369.000,00 | 0,500 | 331.845,00 | 24.444,10 | 24.444,10 | 0,00 |
| MARIANA MANTOVANA | MN | 0,00 | 5.349.000,00 | 0,000 | 0,00 | 0,00 | 0,00 | 0,00 |
| MARMIROLO | MN | 135.630,60 | 78.473.000,00 | 0,200 | 156.946,00 | 21.315,40 | 21.315,40 | 0,00 |
| MEDOLE | MN | 0,00 | 33.400.000,00 | 0,000 | 0,00 | 0,00 | 0,00 | 0,00 |
| MOGLIA | MN | 0,00 | 57.810.000,00 | 0,000 | 0,00 | 0,00 | 0,00 | 0,00 |
| MONZAMBANO | MN | 189.263,60 | 41.524.000,00 | 0,500 | 207.620,00 | 18.356,40 | 18.356,40 | 0,00 |
| MOTTEGGIANA | MN | 62.359,83 | 21.177.000,00 | 0,350 | 74.119,50 | 11.759,67 | 11.759,67 | 0,00 |
| OSTIGLIA | MN | 134.076,92 | 74.043.000,00 | 0,200 | 148.086,00 | 14.009,08 | 14.009,08 | 0,00 |
| PEGOGNAGA | MN | 304.667,47 | 70.281.000,00 | 0,500 | 351.405,00 | 46.737,53 | 46.737,53 | 0,00 |
| PIEVE DI CORIANO | MN | 27.474,88 | 8.345.000,00 | 0,400 | 33.380,00 | 5.905,12 | 5.905,12 | 0,00 |
| PIUBEGA | MN | 27.962,62 | 15.417.000,00 | 0,200 | 30.834,00 | 2.871,38 | 2.871,38 | 0,00 |
| POGGIO RUSCO | MN | 245.461,94 | 67.783.000,00 | 0,400 | 271.132,00 | 25.670,06 | 25.670,06 | 0,00 |
| POMPONESCO | MN | 0,00 | 14.939.000,00 | 0,000 | 0,00 | 0,00 | 0,00 | 0,00 |
| PONTI SUL MINCIO | MN | 0,00 | 19.214.000,00 | 0,000 | 0,00 | 0,00 | 0,00 | 0,00 |
| PORTO MANTOVANO | MN | 0,00 | 163.714.000,00 | 0,000 | 0,00 | 0,00 | 0,00 | 0,00 |
| QUINGENTOLE | MN | 46.056,18 | 10.749.000,00 | 0,500 | 53.745,00 | 7.688,82 | 7.688,82 | 0,00 |
| QUISTELLO | MN | 103.142,68 | 57.269.000,00 | 0,200 | 114.538,00 | 11.395,32 | 11.395,32 | 0,00 |
| REDONDESCO | MN | 0,00 | 12.085.000,00 | 0,000 | 0,00 | 0,00 | 0,00 | 0,00 |
| REVERE | MN | 101.988,64 | 26.704.000,00 | 0,400 | 106.816,00 | 4.827,36 | 4.827,36 | 0,00 |
| RIVAROLO MANTOVANO | MN | 48.825,96 | 27.123.000,00 | 0,200 | 54.246,00 | 5.420,04 | 5.420,04 | 0,00 |
| RODIGO | MN | 234.112,49 | 51.992.000,00 | 0,500 | 259.960,00 | 25.847,51 | 25.847,51 | 0,00 |
| RONCOFERRARO | MN | 306.587,92 | 69.430.000,00 | 0,500 | 347.150,00 | 40.562,08 | 40.562,08 | 0,00 |
| ROVERBELLA | MN | 137.996,11 | 76.623.000,00 | 0,200 | 153.246,00 | 15.249,89 | 15.249,89 | 0,00 |
| SABBIONETA | MN | 83.268,16 | 44.280.000,00 | 0,200 | 88.560,00 | 5.291,84 | 5.291,84 | 0,00 |

XV LEGISLATURA - DISEGNI DI LEGGE E RELAZIONI - DOCUMENTI

| DENOMINAZIONE ENTE | SIGLA PROVINCIA | TOTALE EROGAZIONI IN BASE AL REDDITO IMPONIBILE L.R.F.E.F. ANNO 1999 (a) | REDDITO IMPONIBILE L.R.F.E.F. ANNO 2002 | ALIQUOTE ANNO 2002 (1) | ADDIZIONALE SPETTANTE PER L'ANNO 2002 (b) | DIFFERENZA (b - a) | SALDI POSITIVI IN PAGAMENTO (2) | IMPORTI DA RECUPERARE SU EROGAZIONI SUCCESSIVE (2) |
|---------------------------|-----------------|--|---|------------------------|---|--------------------|---------------------------------|--|
| SAN BENEDETTO PO | MN | 271.457,61 | 74.878.000,00 | 0,400 | 299.512,00 | 28.054,39 | 28.054,39 | 0,00 |
| SAN GIACOMO DELLE SEGNATE | MN | 46.388,84 | 16.359.000,00 | 0,300 | 49.077,00 | 2.688,16 | 2.688,16 | 0,00 |
| SAN GIORGIO DI MANTOVA | MN | 299.977,72 | 89.497.000,00 | 0,400 | 357.988,00 | 58.010,28 | 58.010,28 | 0,00 |
| SAN GIOVANNI DEL DOSSO | MN | 0,00 | 10.435.000,00 | 0,000 | 0,00 | 0,00 | 0,00 | 0,00 |
| SAN MARTINO DALL'ARGINE | MN | 30.119,91 | 16.482.000,00 | 0,200 | 32.964,00 | 2.844,09 | 2.844,09 | 0,00 |
| SCHIVENOGLIA | MN | 20.728,81 | 11.720.000,00 | 0,200 | 23.440,00 | 2.711,19 | 2.711,19 | 0,00 |
| SERMIDE | MN | 127.610,68 | 68.844.000,00 | 0,200 | 137.688,00 | 10.077,32 | 10.077,32 | 0,00 |
| SERRAVALLE A PO | MN | 26.788,40 | 15.588.000,00 | 0,200 | 31.176,00 | 4.387,60 | 4.387,60 | 0,00 |
| SOLFERINO | MN | 81.987,28 | 24.644.000,00 | 0,400 | 98.576,00 | 16.588,72 | 16.588,72 | 0,00 |
| SUSTINENTE | MN | 0,00 | 20.932.000,00 | 0,000 | 0,00 | 0,00 | 0,00 | 0,00 |
| SUZZARA | MN | 662.122,35 | 209.726.000,00 | 0,350 | 734.041,00 | 71.918,65 | 71.918,65 | 0,00 |
| VIADANA | MN | 345.451,57 | 187.062.000,00 | 0,200 | 374.124,00 | 28.672,43 | 28.672,43 | 0,00 |
| VILLA POMA | MN | 37.799,41 | 20.783.000,00 | 0,200 | 41.566,00 | 3.766,59 | 3.766,59 | 0,00 |
| VILLIMPENTA | MN | 36.083,37 | 19.583.000,00 | 0,200 | 39.166,00 | 3.082,63 | 3.082,63 | 0,00 |
| VIRGILIO | MN | 213.536,61 | 121.822.000,00 | 0,200 | 243.644,00 | 30.107,39 | 30.107,39 | 0,00 |
| VOLTA MANTOVANA | MN | 207.888,14 | 60.784.000,00 | 0,400 | 243.136,00 | 35.247,86 | 35.247,86 | 0,00 |
| ABBIATEGRASSO | MI | 0,00 | 366.713.000,00 | 0,000 | 0,00 | 0,00 | 0,00 | 0,00 |
| AGRATE BRIANZA | MI | 0,00 | 178.307.000,00 | 0,000 | 0,00 | 0,00 | 0,00 | 0,00 |
| AICURZIO | MI | 0,00 | 25.891.000,00 | 0,000 | 0,00 | 0,00 | 0,00 | 0,00 |
| ALBAIRATE | MI | 140.313,37 | 53.200.000,00 | 0,300 | 159.600,00 | 19.286,63 | 19.286,63 | 0,00 |
| ALBIATE | MI | 294.856,37 | 72.059.000,00 | 0,500 | 360.295,00 | 65.438,63 | 65.438,63 | 0,00 |
| ARCONATE | MI | 124.731,58 | 71.619.000,00 | 0,200 | 143.238,00 | 18.506,42 | 18.506,42 | 0,00 |
| ARCORE | MI | 0,00 | 234.846.000,00 | 0,000 | 0,00 | 0,00 | 0,00 | 0,00 |
| ARESE | MI | 1.327.467,60 | 368.366.000,00 | 0,400 | 1.473.464,00 | 145.996,40 | 145.996,40 | 0,00 |
| ARLUNO | MI | 225.292,18 | 125.225.000,00 | 0,200 | 250.450,00 | 25.157,82 | 25.157,82 | 0,00 |
| ASSAGO | MI | 0,00 | 113.572.000,00 | 0,000 | 0,00 | 0,00 | 0,00 | 0,00 |
| BARANZATE | MI | 0,00 | 0,00 | 0,000 | 0,00 | 0,00 | 0,00 | 0,00 |
| BARBOGGIO | MI | 950.712,29 | 206.598.000,00 | 0,500 | 1.032.990,00 | 82.277,71 | 82.277,71 | 0,00 |
| BARLASSINA | MI | 137.306,94 | 75.101.000,00 | 0,200 | 150.202,00 | 12.895,06 | 12.895,06 | 0,00 |
| BASIANO | MI | 166.033,55 | 37.729.000,00 | 0,500 | 188.645,00 | 22.611,45 | 22.611,45 | 0,00 |
| BASIGLIO | MI | 0,00 | 204.375.000,00 | 0,000 | 0,00 | 0,00 | 0,00 | 0,00 |
| BELLINZAGO LOMBARDO | MI | 174.006,24 | 47.579.000,00 | 0,400 | 190.316,00 | 16.309,76 | 16.309,76 | 0,00 |
| BELLUSCO | MI | 154.517,38 | 86.703.000,00 | 0,200 | 173.406,00 | 18.888,62 | 18.888,62 | 0,00 |
| BERNAREGGIO | MI | 209.389,54 | 116.660.000,00 | 0,200 | 233.320,00 | 23.930,46 | 23.930,46 | 0,00 |
| BERNATE TICINO | MI | 68.647,88 | 37.144.000,00 | 0,200 | 74.288,00 | 5.640,12 | 5.640,12 | 0,00 |
| BESANA IN BRIANZA | MI | 603.304,28 | 193.133.000,00 | 0,350 | 675.965,50 | 72.661,22 | 72.661,22 | 0,00 |
| BESATE | MI | 72.250,16 | 39.302.000,00 | 0,200 | 78.604,00 | 6.353,84 | 6.353,84 | 0,00 |
| BIASSONO | MI | 0,00 | 161.987.000,00 | 0,000 | 0,00 | 0,00 | 0,00 | 0,00 |
| BINASCO | MI | 257.498,16 | 96.777.000,00 | 0,300 | 290.331,00 | 32.832,84 | 32.832,84 | 0,00 |
| BOFFALORA SOPRA TICINO | MI | 205.243,33 | 58.558.000,00 | 0,380 | 222.520,40 | 17.277,07 | 17.277,07 | 0,00 |
| BOLLATE | MI | 1.047.209,08 | 589.921.000,00 | 0,200 | 1.179.842,00 | 132.632,92 | 132.632,92 | 0,00 |
| BOVISIO-MASCIAGO | MI | 587.499,37 | 167.306.000,00 | 0,400 | 669.224,00 | 81.724,63 | 81.724,63 | 0,00 |
| BRESSO | MI | 1.909.336,38 | 387.218.000,00 | 0,500 | 1.936.090,00 | 26.753,62 | 26.753,62 | 0,00 |
| BRIOSCO | MI | 65.384,67 | 72.193.000,00 | 0,100 | 72.193,00 | 6.808,33 | 6.808,33 | 0,00 |
| BRUGHERIO | MI | 780.792,95 | 433.969.000,00 | 0,200 | 867.938,00 | 87.145,05 | 87.145,05 | 0,00 |
| BUBBIANO | MI | 48.125,21 | 18.664.000,00 | 0,400 | 74.656,00 | 26.530,79 | 26.530,79 | 0,00 |
| BUCCINASCO | MI | 0,00 | 382.934.000,00 | 0,000 | 0,00 | 0,00 | 0,00 | 0,00 |
| BURAGO DI MOLGORA | MI | 113.403,50 | 60.186.000,00 | 0,200 | 120.372,00 | 6.968,50 | 6.968,50 | 0,00 |
| BUSCATE | MI | 90.281,32 | 49.483.000,00 | 0,200 | 98.966,00 | 8.684,68 | 8.684,68 | 0,00 |
| BUSNAGO | MI | 0,00 | 61.834.000,00 | 0,000 | 0,00 | 0,00 | 0,00 | 0,00 |
| BUSSERO | MI | 223.152,59 | 122.779.000,00 | 0,200 | 245.558,00 | 22.405,41 | 22.405,41 | 0,00 |
| BUSTO GAROLFO | MI | 276.000,04 | 154.908.000,00 | 0,200 | 309.816,00 | 33.815,96 | 33.815,96 | 0,00 |
| CALVIGNASCO | MI | 20.642,39 | 11.772.000,00 | 0,200 | 23.544,00 | 2.901,61 | 2.901,61 | 0,00 |
| CAMBIAGO | MI | 0,00 | 68.454.000,00 | 0,000 | 0,00 | 0,00 | 0,00 | 0,00 |
| CAMPARADA | MI | 104.339,12 | 24.461.000,00 | 0,500 | 122.305,00 | 17.965,88 | 17.965,88 | 0,00 |
| CANEGRATE | MI | 0,00 | 141.108.000,00 | 0,000 | 0,00 | 0,00 | 0,00 | 0,00 |
| CAPONAGO | MI | 0,00 | 63.316.000,00 | 0,000 | 0,00 | 0,00 | 0,00 | 0,00 |
| CARATE BRIANZA | MI | 206.003,42 | 221.310.000,00 | 0,100 | 221.310,00 | 15.306,58 | 15.306,58 | 0,00 |
| CARNATE | MI | 485.576,33 | 105.050.000,00 | 0,500 | 525.250,00 | 39.673,67 | 39.673,67 | 0,00 |
| CARPIANO | MI | 0,00 | 28.596.000,00 | 0,000 | 0,00 | 0,00 | 0,00 | 0,00 |
| CARUGATE | MI | 605.066,25 | 164.525.000,00 | 0,400 | 658.100,00 | 53.033,75 | 53.033,75 | 0,00 |
| CASARILE | MI | 147.949,62 | 41.778.000,00 | 0,400 | 167.112,00 | 19.162,38 | 19.162,38 | 0,00 |
| CASOREZZO | MI | 107.902,56 | 59.890.000,00 | 0,200 | 119.780,00 | 11.877,44 | 11.877,44 | 0,00 |
| CASSANO D'ADDA | MI | 601.608,16 | 221.022.000,00 | 0,300 | 663.066,00 | 61.457,84 | 61.457,84 | 0,00 |
| CASSINA DE' PECCHI | MI | 904.694,00 | 199.831.000,00 | 0,500 | 999.155,00 | 94.461,00 | 94.461,00 | 0,00 |
| CASSINETTA DI LUGAGNANO | MI | 34.878,41 | 19.811.000,00 | 0,200 | 39.622,00 | 4.743,59 | 4.743,59 | 0,00 |
| CASTANO PRIMO | MI | 469.063,22 | 124.665.000,00 | 0,400 | 498.660,00 | 29.596,78 | 29.596,78 | 0,00 |
| CAVENAGO DI BRIANZA | MI | 341.531,83 | 76.610.000,00 | 0,500 | 383.050,00 | 41.518,15 | 41.518,15 | 0,00 |
| CERIANO LAGHETTO | MI | 120.136,26 | 66.285.000,00 | 0,200 | 132.570,00 | 12.433,74 | 12.433,74 | 0,00 |

XV LEGISLATURA - DISEGNI DI LEGGE E RELAZIONI - DOCUMENTI

| DENOMINAZIONE ENTE | SIGLA PROVINCIA | TOTALE EROGAZIONI IN BASE AL REDDITO IMPONIBILE L.R.F.E.F. ANNO 1995 (a) | REDDITO IMPONIBILE L.R.F.E.F. ANNO 2002 | ALIQUOT E ANNO 2002 (1) | ADDITIONALE SPETTANTE PER L'ANNO 2002 (b) | DIFFERENZA (b - a) | SALDI POSITIVI IN PAGAMENTO (2) | IMPORTI DA RECUPERARE SU EROGAZIONI SUCCESSIVE (2) |
|-----------------------|-----------------|--|---|-------------------------|---|--------------------|---------------------------------|--|
| CERNUSCO SUL NAVIGLIO | MI | 1.504.769,78 | 442.238.000,00 | 0,400 | 1.768.952,00 | 264.182,22 | 264.182,22 | 0,00 |
| CERRO AL LAMBRO | MI | 107.550,43 | 58.512.000,00 | 0,200 | 117.024,00 | 9.473,57 | 9.473,57 | 0,00 |
| CERRO MAGGIORE | MI | 0,00 | 173.004.000,00 | 0,000 | 0,00 | 0,00 | 0,00 | 0,00 |
| CESANO BOSCONI | MI | 1.058.215,48 | 282.514.000,00 | 0,400 | 1.130.056,00 | 71.840,52 | 71.840,52 | 0,00 |
| CESANO MADERNO | MI | 1.656.966,43 | 374.326.000,00 | 0,500 | 1.871.630,00 | 214.663,57 | 214.663,57 | 0,00 |
| CESATE | MI | 544.360,89 | 151.545.000,00 | 0,400 | 606.180,00 | 61.819,11 | 61.819,11 | 0,00 |
| CINISELLO BALSAMO | MI | 4.012.695,10 | 861.039.000,00 | 0,500 | 4.305.195,00 | 292.499,90 | 292.499,90 | 0,00 |
| CISLIANO | MI | 78.248,71 | 42.016.000,00 | 0,200 | 84.032,00 | 5.783,29 | 5.783,29 | 0,00 |
| COGLIATE | MI | 0,00 | 91.239.000,00 | 0,000 | 0,00 | 0,00 | 0,00 | 0,00 |
| COLOGNO MONZESE | MI | 2.583.307,90 | 563.333.000,00 | 0,500 | 2.816.665,00 | 233.357,10 | 233.357,10 | 0,00 |
| COLTURANO | MI | 0,00 | 22.371.000,00 | 0,000 | 0,00 | 0,00 | 0,00 | 0,00 |
| CONCOREZZO | MI | 346.277,53 | 190.786.000,00 | 0,200 | 381.572,00 | 35.294,47 | 35.294,47 | 0,00 |
| CORBETTA | MI | 582.365,61 | 187.219.000,00 | 0,350 | 655.266,50 | 72.900,89 | 72.900,89 | 0,00 |
| CORMANO | MI | 860.705,51 | 228.725.000,00 | 0,400 | 914.900,00 | 54.194,49 | 54.194,49 | 0,00 |
| CORNAREDO | MI | 1.198.588,49 | 262.695.000,00 | 0,500 | 1.313.475,00 | 114.886,51 | 114.886,51 | 0,00 |
| CORNATE D'ADDA | MI | 0,00 | 109.593.000,00 | 0,000 | 0,00 | 0,00 | 0,00 | 0,00 |
| CORREZZANA | MI | 0,00 | 29.996.000,00 | 0,000 | 0,00 | 0,00 | 0,00 | 0,00 |
| CORSICO | MI | 0,00 | 432.408.000,00 | 0,000 | 0,00 | 0,00 | 0,00 | 0,00 |
| CUGGIONO | MI | 420.122,27 | 94.334.000,00 | 0,500 | 471.670,00 | 51.547,73 | 51.547,73 | 0,00 |
| CUSAGO | MI | 139.118,49 | 64.245.000,00 | 0,250 | 160.612,50 | 21.494,01 | 21.494,01 | 0,00 |
| CUSANO MILANINO | MI | 1.272.778,30 | 282.327.000,00 | 0,500 | 1.411.635,00 | 138.856,70 | 138.856,70 | 0,00 |
| DAIRAGO | MI | 102.053,80 | 53.502.000,00 | 0,200 | 107.004,00 | 4.950,20 | 4.950,20 | 0,00 |
| DESIO | MI | 1.567.717,37 | 439.692.000,00 | 0,400 | 1.758.768,00 | 191.050,63 | 191.050,63 | 0,00 |
| DRESANO | MI | 56.643,14 | 32.674.000,00 | 0,200 | 65.348,00 | 8.704,86 | 8.704,86 | 0,00 |
| GAGLIANO | MI | 485.052,88 | 107.734.000,00 | 0,500 | 538.670,00 | 53.617,12 | 53.617,12 | 0,00 |
| GARBAGNATE MILANESE | MI | 457.336,14 | 325.916.000,00 | 0,150 | 488.874,00 | 31.537,86 | 31.537,86 | 0,00 |
| GESSATE | MI | 0,00 | 84.667.000,00 | 0,000 | 0,00 | 0,00 | 0,00 | 0,00 |
| GIUSSANO | MI | 0,00 | 245.159.000,00 | 0,000 | 0,00 | 0,00 | 0,00 | 0,00 |
| GORGONZOLA | MI | 450.088,01 | 257.200.000,00 | 0,200 | 514.400,00 | 64.311,99 | 64.311,99 | 0,00 |
| GREZZAGO | MI | 118.346,50 | 26.062.000,00 | 0,500 | 130.310,00 | 11.963,50 | 11.963,50 | 0,00 |
| GUDO VISCONTI | MI | 0,00 | 16.008.000,00 | 0,000 | 0,00 | 0,00 | 0,00 | 0,00 |
| INVERUNO | MI | 0,00 | 108.673.000,00 | 0,000 | 0,00 | 0,00 | 0,00 | 0,00 |
| INZAGO | MI | 223.203,30 | 120.807.000,00 | 0,200 | 241.614,00 | 18.410,70 | 18.410,70 | 0,00 |
| LACCHIARELLA | MI | 430.291,53 | 90.595.000,00 | 0,500 | 452.975,00 | 22.683,47 | 22.683,47 | 0,00 |
| LAINATE | MI | 596.117,27 | 324.212.000,00 | 0,200 | 648.424,00 | 52.306,73 | 52.306,73 | 0,00 |
| LAZZATE | MI | 0,00 | 78.832.000,00 | 0,000 | 0,00 | 0,00 | 0,00 | 0,00 |
| LEGNANO | MI | 0,00 | 791.454.000,00 | 0,000 | 0,00 | 0,00 | 0,00 | 0,00 |
| LENTATE SUL SEVESSO | MI | 448.122,61 | 160.548.000,00 | 0,300 | 481.644,00 | 33.521,39 | 33.521,39 | 0,00 |
| LESMO | MI | 0,00 | 112.253.000,00 | 0,000 | 0,00 | 0,00 | 0,00 | 0,00 |
| LIMBIATE | MI | 972.520,75 | 339.974.000,00 | 0,300 | 1.019.922,00 | 47.401,25 | 47.401,25 | 0,00 |
| LISCATE | MI | 0,00 | 40.482.000,00 | 0,000 | 0,00 | 0,00 | 0,00 | 0,00 |
| LISSONE | MI | 0,00 | 421.105.000,00 | 0,000 | 0,00 | 0,00 | 0,00 | 0,00 |
| LOCATE DI TRIULZI | MI | 485.219,23 | 103.795.000,00 | 0,500 | 518.975,00 | 33.755,77 | 33.755,77 | 0,00 |
| MACHERIO | MI | 0,00 | 82.864.000,00 | 0,000 | 0,00 | 0,00 | 0,00 | 0,00 |
| MAGENTA | MI | 1.466.522,64 | 317.838.000,00 | 0,500 | 1.589.190,00 | 122.667,36 | 122.667,36 | 0,00 |
| MAGNAGO | MI | 265.985,91 | 97.452.000,00 | 0,300 | 292.356,00 | 26.370,09 | 26.370,09 | 0,00 |
| MARCALLO CON CASONE | MI | 126.646,79 | 69.563.000,00 | 0,200 | 139.126,00 | 12.479,21 | 12.479,21 | 0,00 |
| MASATE | MI | 57.085,18 | 32.550.000,00 | 0,200 | 65.100,00 | 8.014,82 | 8.014,82 | 0,00 |
| MEDA | MI | 0,00 | 253.976.000,00 | 0,000 | 0,00 | 0,00 | 0,00 | 0,00 |
| MEDIGLIA | MI | 306.623,05 | 124.501.000,00 | 0,300 | 373.503,00 | 66.879,95 | 66.879,95 | 0,00 |
| MELEGNANO | MI | 568.169,47 | 219.240.000,00 | 0,300 | 657.720,00 | 89.550,53 | 89.550,53 | 0,00 |
| MELZO | MI | 463.126,86 | 245.367.000,00 | 0,200 | 490.734,00 | 27.607,14 | 27.607,14 | 0,00 |
| MESERO | MI | 79.362,64 | 44.377.000,00 | 0,200 | 88.754,00 | 9.391,36 | 9.391,36 | 0,00 |
| MEZZAGO | MI | 153.449,23 | 40.110.000,00 | 0,400 | 160.440,00 | 6.990,75 | 6.990,75 | 0,00 |
| MILANO | MI | 0,00 | 24.074.394.000,00 | 0,000 | 0,00 | 0,00 | 0,00 | 0,00 |
| MISINTO | MI | 0,00 | 52.829.000,00 | 0,000 | 0,00 | 0,00 | 0,00 | 0,00 |
| MONZA | MI | 9.060.036,93 | 2.002.133.000,00 | 0,500 | 10.010.665,00 | 950.628,07 | 950.628,07 | 0,00 |
| MORIMONDO | MI | 0,00 | 11.566.000,00 | 0,000 | 0,00 | 0,00 | 0,00 | 0,00 |
| MOTTA VISCONTI | MI | 264.780,15 | 72.879.000,00 | 0,400 | 291.516,00 | 26.735,85 | 26.735,85 | 0,00 |
| MUGGIO' | MI | 469.750,86 | 263.277.000,00 | 0,200 | 526.554,00 | 56.803,14 | 56.803,14 | 0,00 |
| NERVIANO | MI | 803.546,09 | 223.035.000,00 | 0,400 | 892.140,00 | 88.593,91 | 88.593,91 | 0,00 |
| NOSATE | MI | 0,00 | 7.863.000,00 | 0,000 | 0,00 | 0,00 | 0,00 | 0,00 |
| NOVA MILANESE | MI | 0,00 | 253.517.000,00 | 0,000 | 0,00 | 0,00 | 0,00 | 0,00 |
| NOVATE MILANESE | MI | 1.024.325,70 | 272.062.000,00 | 0,400 | 1.088.248,00 | 63.922,30 | 63.922,30 | 0,00 |
| NOVIGLIO | MI | 127.133,16 | 39.229.000,00 | 0,400 | 156.916,00 | 29.782,84 | 29.782,84 | 0,00 |
| OPERA | MI | 739.200,70 | 195.527.000,00 | 0,400 | 782.108,00 | 42.907,30 | 42.907,30 | 0,00 |
| ORNAGO | MI | 171.655,76 | 46.921.000,00 | 0,400 | 187.684,00 | 16.028,24 | 16.028,24 | 0,00 |
| OSSONA | MI | 172.351,10 | 45.864.000,00 | 0,400 | 183.456,00 | 11.104,90 | 11.104,90 | 0,00 |
| OZZERO | MI | 43.232,27 | 14.418.000,00 | 0,300 | 43.254,00 | 21,73 | 21,73 | 0,00 |

XV LEGISLATURA - DISEGNI DI LEGGE E RELAZIONI - DOCUMENTI

| DENOMINAZIONE ENTE | SIGLA PROVINCIA | TOTALE EROGAZIONI IN BASE AL REDDITO IMPONIBILE I.R.F.E.F. ANNO 1999 (a) | REDDITO IMPONIBILE I.R.F.E.F. ANNO 2002 | ALiquot E ANNO 2002 (1) | ADDIZIONALE SPETTANTE PER L'ANNO 2002 (b) | DIFFERENZA (b - a) | SALDI POSITIVI IN PAGAMENTO (2) | IMPORTI DA RECUPERARE SU EROGAZIONI SUCCESSIVE (3) |
|-------------------------|-----------------|--|---|-------------------------|---|--------------------|---------------------------------|--|
| PADERNO DUGNANO | MI | 1.026.425,85 | 580.429.000,00 | 0,200 | 1.160.858,00 | 134.432,15 | 134.432,15 | 0,00 |
| PANTIGLIATE | MI | 119.106,98 | 65.874.000,00 | 0,200 | 131.748,00 | 12.641,02 | 12.641,02 | 0,00 |
| PARABIAGO | MI | 572.680,85 | 325.899.000,00 | 0,200 | 651.798,00 | 79.117,15 | 79.117,15 | 0,00 |
| PAULLO | MI | 468.885,79 | 125.530.000,00 | 0,400 | 502.120,00 | 33.234,21 | 33.234,21 | 0,00 |
| PERO | MI | 589.536,62 | 124.556.000,00 | 0,500 | 622.780,00 | 33.243,38 | 33.243,38 | 0,00 |
| PESCHIERA BORROMEO | MI | 577.861,09 | 327.195.000,00 | 0,200 | 654.390,00 | 76.528,91 | 76.528,91 | 0,00 |
| PESASSO CON BORNAGO | MI | 508.166,48 | 113.387.000,00 | 0,500 | 566.935,00 | 58.768,52 | 58.768,52 | 0,00 |
| PIEVE EMANUELE | MI | 335.271,76 | 178.688.000,00 | 0,200 | 357.376,00 | 22.104,24 | 22.104,24 | 0,00 |
| PIOLTELO | MI | 677.504,96 | 364.899.000,00 | 0,200 | 729.798,00 | 52.293,04 | 52.293,04 | 0,00 |
| POGLIANO MILANESE | MI | 387.400,29 | 108.416.000,00 | 0,400 | 433.664,00 | 46.263,71 | 46.263,71 | 0,00 |
| POZZO D'ADDA | MI | 192.890,10 | 47.087.000,00 | 0,500 | 235.435,00 | 42.544,90 | 42.544,90 | 0,00 |
| POZZUOLO MARTESANA | MI | 172.335,29 | 94.717.000,00 | 0,200 | 189.434,00 | 17.098,71 | 17.098,71 | 0,00 |
| PREGNANA MILANESE | MI | 282.202,60 | 77.067.000,00 | 0,400 | 308.268,00 | 26.065,40 | 26.065,40 | 0,00 |
| RENATE | MI | 97.368,29 | 48.785.000,00 | 0,200 | 97.570,00 | 201,71 | 201,71 | 0,00 |
| RESCALDINA | MI | 156.392,04 | 169.098.000,00 | 0,100 | 169.098,00 | 12.705,96 | 12.705,96 | 0,00 |
| RHO | MI | 2.404.747,72 | 682.509.000,00 | 0,380 | 2.593.534,20 | 188.786,48 | 188.786,48 | 0,00 |
| ROBECCHETTO CON INDUNO | MI | 240.969,00 | 60.586.000,00 | 0,500 | 302.930,00 | 61.961,00 | 61.961,00 | 0,00 |
| ROBECCO SUL NAVIGLIO | MI | 0,00 | 78.023.000,00 | 0,000 | 0,00 | 0,00 | 0,00 | 0,00 |
| RODANO | MI | 0,00 | 65.536.000,00 | 0,000 | 0,00 | 0,00 | 0,00 | 0,00 |
| RONCELLO | MI | 52.432,45 | 29.576.000,00 | 0,200 | 59.152,00 | 6.719,55 | 6.719,55 | 0,00 |
| RONCO BRIANTINO | MI | 109.385,85 | 39.834.000,00 | 0,300 | 119.502,00 | 10.116,15 | 10.116,15 | 0,00 |
| ROSATE | MI | 207.538,80 | 63.894.000,00 | 0,400 | 255.576,00 | 48.037,20 | 48.037,20 | 0,00 |
| ROZZANO | MI | 1.534.717,11 | 430.610.000,00 | 0,400 | 1.722.440,00 | 187.722,89 | 187.722,89 | 0,00 |
| SAN COLOMBANO AL LAMBRO | MI | 377.879,19 | 80.624.000,00 | 0,500 | 403.120,00 | 25.240,81 | 25.240,81 | 0,00 |
| SAN DONATO MILANESE | MI | 1.215.168,75 | 554.382.000,00 | 0,250 | 1.385.955,00 | 170.786,25 | 170.786,25 | 0,00 |
| SAN GIORGIO SU LEGNANO | MI | 149.051,20 | 78.803.000,00 | 0,200 | 157.606,00 | 8.554,80 | 8.554,80 | 0,00 |
| SAN GIULIANO MILANESE | MI | 693.741,11 | 390.912.000,00 | 0,200 | 781.824,00 | 88.082,89 | 88.082,89 | 0,00 |
| SANTO STEFANO TICINO | MI | 0,00 | 50.118.000,00 | 0,000 | 0,00 | 0,00 | 0,00 | 0,00 |
| SAN VITTORE OLONA | MI | 0,00 | 99.045.000,00 | 0,000 | 0,00 | 0,00 | 0,00 | 0,00 |
| SAN ZENONE AL LAMBRO | MI | 150.483,54 | 43.048.000,00 | 0,400 | 172.192,00 | 21.708,46 | 21.708,46 | 0,00 |
| SEDRIANO | MI | 459.739,70 | 128.099.000,00 | 0,400 | 512.396,00 | 52.656,30 | 52.656,30 | 0,00 |
| SEGRATE | MI | 1.245.097,62 | 675.721.000,00 | 0,200 | 1.351.442,00 | 106.344,38 | 106.344,38 | 0,00 |
| SENAGO | MI | 817.039,66 | 220.804.000,00 | 0,400 | 883.216,00 | 66.176,34 | 66.176,34 | 0,00 |
| SEREGNO | MI | 897.013,93 | 474.966.000,00 | 0,200 | 949.932,00 | 52.918,07 | 52.918,07 | 0,00 |
| SESTO SAN GIOVANNI | MI | 2.032.441,99 | 1.097.106.000,00 | 0,200 | 2.194.212,00 | 161.770,01 | 161.770,01 | 0,00 |
| SETTALA | MI | 0,00 | 69.055.000,00 | 0,000 | 0,00 | 0,00 | 0,00 | 0,00 |
| SETTIMO MILANESE | MI | 1.104.507,83 | 244.792.000,00 | 0,500 | 1.223.960,00 | 119.452,17 | 119.452,17 | 0,00 |
| SEVESO | MI | 1.045.069,49 | 226.571.000,00 | 0,500 | 1.132.855,00 | 87.785,51 | 87.785,51 | 0,00 |
| SOLARO | MI | 270.012,70 | 148.789.000,00 | 0,200 | 297.578,00 | 27.565,30 | 27.565,30 | 0,00 |
| SOVICO | MI | 419.801,87 | 92.529.000,00 | 0,500 | 462.645,00 | 42.843,13 | 42.843,13 | 0,00 |
| SULBIATE | MI | 94.355,66 | 40.660.000,00 | 0,200 | 81.320,00 | -13.035,66 | 0,00 | -13.035,66 |
| TREZZANO ROSA | MI | 166.877,08 | 51.388.000,00 | 0,400 | 205.552,00 | 38.674,92 | 38.674,92 | 0,00 |
| TREZZANO SUL NAVIGLIO | MI | 485.719,04 | 257.057.000,00 | 0,200 | 514.114,00 | 28.394,96 | 28.394,96 | 0,00 |
| TREZZO SULL'ADDA | MI | 478.602,03 | 155.017.000,00 | 0,350 | 542.559,50 | 63.957,47 | 63.957,47 | 0,00 |
| TRIBIANO | MI | 54.037,76 | 32.498.000,00 | 0,200 | 64.996,00 | 10.958,24 | 10.958,24 | 0,00 |
| TRIUGGIO | MI | 449.948,43 | 103.699.000,00 | 0,500 | 518.495,00 | 68.546,57 | 68.546,57 | 0,00 |
| TRUCCAZZANO | MI | 89.088,63 | 51.106.000,00 | 0,200 | 102.212,00 | 13.123,37 | 13.123,37 | 0,00 |
| TURBIGO | MI | 397.106,56 | 82.963.000,00 | 0,500 | 414.815,00 | 17.708,44 | 17.708,44 | 0,00 |
| USMATE VELATE | MI | 0,00 | 125.898.000,00 | 0,000 | 0,00 | 0,00 | 0,00 | 0,00 |
| VANZAGHELLO | MI | 291.212,44 | 62.809.000,00 | 0,500 | 314.045,00 | 22.832,56 | 22.832,56 | 0,00 |
| VANZAGO | MI | 134.904,79 | 99.685.000,00 | 0,160 | 159.496,00 | 24.591,21 | 24.591,21 | 0,00 |
| VAPRIO D'ADDA | MI | 235.476,48 | 86.988.000,00 | 0,300 | 260.964,00 | 25.487,52 | 25.487,52 | 0,00 |
| VAREDO | MI | 718.911,07 | 153.577.000,00 | 0,500 | 767.885,00 | 48.973,93 | 48.973,93 | 0,00 |
| VEDANO AL LAMBRO | MI | 258.396,18 | 142.798.000,00 | 0,200 | 285.596,00 | 27.199,82 | 27.199,82 | 0,00 |
| VEDUGGIO CON COLZANO | MI | 106.482,34 | 58.224.000,00 | 0,200 | 116.448,00 | 9.965,66 | 9.965,66 | 0,00 |
| VERANO BRIANZA | MI | 196.880,43 | 106.428.000,00 | 0,200 | 212.856,00 | 15.975,57 | 15.975,57 | 0,00 |
| VERMEZZO | MI | 0,00 | 43.664.000,00 | 0,000 | 0,00 | 0,00 | 0,00 | 0,00 |
| VERNATE | MI | 0,00 | 30.595.000,00 | 0,000 | 0,00 | 0,00 | 0,00 | 0,00 |
| VIGNATE | MI | 0,00 | 107.899.000,00 | 0,000 | 0,00 | 0,00 | 0,00 | 0,00 |
| VILLA CORTESE | MI | 132.546,16 | 71.442.000,00 | 0,200 | 142.884,00 | 10.337,84 | 10.337,84 | 0,00 |
| VILLASANTA | MI | 857.923,83 | 181.732.000,00 | 0,500 | 908.660,00 | 50.736,17 | 50.736,17 | 0,00 |
| VIMERCATE | MI | 704.989,38 | 390.751.000,00 | 0,200 | 781.502,00 | 76.512,62 | 76.512,62 | 0,00 |
| VIMODRONE | MI | 655.952,58 | 170.130.000,00 | 0,400 | 680.520,00 | 24.567,42 | 24.567,42 | 0,00 |
| VITTUONE | MI | 0,00 | 97.199.000,00 | 0,000 | 0,00 | 0,00 | 0,00 | 0,00 |
| VIZZOLO PREDABISSI | MI | 69.202,68 | 58.641.000,00 | 0,130 | 76.233,30 | 7.030,62 | 7.030,62 | 0,00 |
| ZELO SURRIGONE | MI | 0,00 | 12.393.000,00 | 0,000 | 0,00 | 0,00 | 0,00 | 0,00 |
| ZIBIDO SAN GIACOMO | MI | 110.893,82 | 61.655.000,00 | 0,200 | 123.310,00 | 12.416,18 | 12.416,18 | 0,00 |
| ALAGNA | PV | 13.311,56 | 8.108.000,00 | 0,200 | 16.216,00 | 2.904,44 | 2.904,44 | 0,00 |
| ALBAREDO ARNABOLDI | PV | 0,00 | 2.526.000,00 | 0,000 | 0,00 | 0,00 | 0,00 | 0,00 |

XV LEGISLATURA - DISEGNI DI LEGGE E RELAZIONI - DOCUMENTI

| DENOMINAZIONE ENTE | SIGLA PROVINCIA | TOTALE EROGAZIONI IN BASE AL REDDITO IMPONIBILE L.R.F.E.F. ANNO 1995 (a) | REDDITO IMPONIBILE L.R.F.E.F. ANNO 2002 | ALIQUOT E ANNO 2002 (1) | ADDIZIONALE SPETTANTE PER L'ANNO 2002 (b) | DIFFERENZA (b - a) | SALDI POSITIVI IN PAGAMENTO (2) | IMPORTI DA RECUPERARE SU EROGAZIONI SUCCESSIVE (2) |
|--------------------------|-----------------|--|---|-------------------------|---|--------------------|---------------------------------|--|
| ALBONESE | PV | 0,00 | 4.991.000,00 | 0,000 | 0,00 | 0,00 | 0,00 | 0,00 |
| ALBUZZANO | PV | 81.656,64 | 24.275.000,00 | 0,400 | 97.100,00 | 15.443,36 | 15.443,36 | 0,00 |
| ARENA PO | PV | 71.660,74 | 14.735.000,00 | 0,500 | 73.675,00 | 2.014,26 | 2.014,26 | 0,00 |
| BADIA PAVESE | PV | 7.290,33 | 3.701.000,00 | 0,200 | 7.402,00 | 111,67 | 111,67 | 0,00 |
| BAGNARIA | PV | 12.715,37 | 6.549.000,00 | 0,200 | 13.098,00 | 382,63 | 382,63 | 0,00 |
| BARBIANELLO | PV | 0,00 | 7.846.000,00 | 0,000 | 0,00 | 0,00 | 0,00 | 0,00 |
| BASCAPE' | PV | 53.536,81 | 15.311.000,00 | 0,400 | 61.244,00 | 7.707,19 | 7.707,19 | 0,00 |
| BASTIDA DE' DOSSI | PV | 6.296,63 | 1.846.000,00 | 0,400 | 7.384,00 | 1.087,37 | 1.087,37 | 0,00 |
| BASTIDA PANCARANA | PV | 0,00 | 10.420.000,00 | 0,000 | 0,00 | 0,00 | 0,00 | 0,00 |
| BATTUDA | PV | 3.721,16 | 3.740.000,00 | 0,100 | 3.740,00 | 18,84 | 18,84 | 0,00 |
| BELGIOIOSO | PV | 271.723,28 | 59.340.000,00 | 0,500 | 296.700,00 | 24.976,72 | 24.976,72 | 0,00 |
| BEREGUARDO | PV | 128.651,05 | 28.279.000,00 | 0,500 | 141.395,00 | 12.743,95 | 12.743,95 | 0,00 |
| BORGARELLO | PV | 0,00 | 23.325.000,00 | 0,000 | 0,00 | 0,00 | 0,00 | 0,00 |
| BORGO PRIOLO | PV | 48.916,06 | 12.511.000,00 | 0,400 | 50.044,00 | 1.127,94 | 1.127,94 | 0,00 |
| BORGORATTO MORMOROLO | PV | 0,00 | 4.105.000,00 | 0,000 | 0,00 | 0,00 | 0,00 | 0,00 |
| BORGO SAN SIRO | PV | 43.559,10 | 10.227.000,00 | 0,500 | 51.135,00 | 7.575,90 | 7.575,90 | 0,00 |
| BORNASCO | PV | 63.177,76 | 19.018.000,00 | 0,400 | 76.072,00 | 12.894,24 | 12.894,24 | 0,00 |
| BOSNASCO | PV | 12.231,48 | 6.462.000,00 | 0,200 | 12.924,00 | 692,52 | 692,52 | 0,00 |
| BRALLO DI PREGOLA | PV | 16.520,67 | 8.210.000,00 | 0,200 | 16.420,00 | -100,67 | 0,00 | -100,67 |
| BREME | PV | 33.734,41 | 8.815.000,00 | 0,400 | 35.260,00 | 1.525,59 | 1.525,59 | 0,00 |
| BRESSANA BOTTARONE | PV | 97.676,96 | 38.195.000,00 | 0,300 | 114.585,00 | 16.908,04 | 16.908,04 | 0,00 |
| BRONI | PV | 298.705,55 | 103.080.000,00 | 0,300 | 309.240,00 | 10.534,45 | 10.534,45 | 0,00 |
| CALVIGNANO | PV | 0,00 | 2.049.000,00 | 0,000 | 0,00 | 0,00 | 0,00 | 0,00 |
| CAMPOSPINOSO | PV | 0,00 | 7.783.000,00 | 0,000 | 0,00 | 0,00 | 0,00 | 0,00 |
| CANDIA LOMELLINA | PV | 61.587,06 | 18.516.000,00 | 0,350 | 64.806,00 | 3.218,94 | 3.218,94 | 0,00 |
| CANEVINO | PV | 2.130,60 | 1.013.000,00 | 0,200 | 2.026,00 | -104,60 | 0,00 | -104,60 |
| CANNETO PAVESE | PV | 27.711,40 | 14.705.000,00 | 0,200 | 29.410,00 | 1.698,60 | 1.698,60 | 0,00 |
| CARBONARA AL TICINO | PV | 30.540,16 | 16.037.000,00 | 0,200 | 32.074,00 | 1.533,84 | 1.533,84 | 0,00 |
| CASANOVA LONATI | PV | 0,00 | 4.249.000,00 | 0,000 | 0,00 | 0,00 | 0,00 | 0,00 |
| CASATISMA | PV | 16.918,01 | 8.058.000,00 | 0,200 | 16.116,00 | -802,01 | 0,00 | -802,01 |
| CASEI GEROLA | PV | 0,00 | 29.325.000,00 | 0,000 | 0,00 | 0,00 | 0,00 | 0,00 |
| CASORATE PRIMO | PV | 273.042,68 | 79.229.000,00 | 0,400 | 316.916,00 | 43.873,32 | 43.873,32 | 0,00 |
| CASSOLNOVO | PV | 118.251,24 | 65.214.000,00 | 0,200 | 130.428,00 | 12.176,76 | 12.176,76 | 0,00 |
| CASTANA | PV | 0,00 | 7.919.000,00 | 0,000 | 0,00 | 0,00 | 0,00 | 0,00 |
| CASTEGGIO | PV | 144.021,73 | 75.474.000,00 | 0,200 | 150.948,00 | 6.926,27 | 6.926,27 | 0,00 |
| CASTELLETTO DI BRANDUZZO | PV | 20.997,62 | 11.383.000,00 | 0,200 | 22.766,00 | 1.768,38 | 1.768,38 | 0,00 |
| CASTELLO D'AGOGNA | PV | 49.950,57 | 10.237.000,00 | 0,500 | 51.185,00 | 1.234,43 | 1.234,43 | 0,00 |
| CASTELNOVETTO | PV | 25.859,73 | 6.744.000,00 | 0,400 | 26.976,00 | 1.116,27 | 1.116,27 | 0,00 |
| CAVA MANARA | PV | 120.061,85 | 68.367.000,00 | 0,200 | 136.734,00 | 16.672,15 | 16.672,15 | 0,00 |
| CECIMA | PV | 5.107,58 | 2.472.000,00 | 0,200 | 4.944,00 | -163,58 | 0,00 | -163,58 |
| CERANOVA | PV | 54.989,38 | 13.722.000,00 | 0,500 | 68.610,00 | 13.620,62 | 13.620,62 | 0,00 |
| CERETTO LOMELLINA | PV | 4.099,83 | 1.997.000,00 | 0,200 | 3.994,00 | -105,83 | 0,00 | -105,83 |
| CERGNAGO | PV | 0,00 | 7.944.000,00 | 0,000 | 0,00 | 0,00 | 0,00 | 0,00 |
| CERTOSA DI PAVIA | PV | 78.391,22 | 41.297.000,00 | 0,200 | 82.594,00 | 4.202,78 | 4.202,78 | 0,00 |
| CERVESINA | PV | 48.544,41 | 12.213.000,00 | 0,400 | 48.852,00 | 307,59 | 307,59 | 0,00 |
| CHIGNOLO PO | PV | 126.244,30 | 33.768.000,00 | 0,400 | 135.072,00 | 8.827,70 | 8.827,70 | 0,00 |
| CIGOGNOLA | PV | 0,00 | 12.920.000,00 | 0,000 | 0,00 | 0,00 | 0,00 | 0,00 |
| CILAVEGNA | PV | 99.410,46 | 55.652.000,00 | 0,200 | 111.304,00 | 11.893,54 | 11.893,54 | 0,00 |
| CODEVILLA | PV | 0,00 | 11.297.000,00 | 0,000 | 0,00 | 0,00 | 0,00 | 0,00 |
| CONFENZA | PV | 0,00 | 17.401.000,00 | 0,000 | 0,00 | 0,00 | 0,00 | 0,00 |
| COPIANO | PV | 26.560,95 | 14.531.000,00 | 0,200 | 29.062,00 | 2.501,05 | 2.501,05 | 0,00 |
| CORANA | PV | 15.215,33 | 7.694.000,00 | 0,200 | 15.388,00 | 172,67 | 172,67 | 0,00 |
| CORNALE | PV | 29.700,05 | 7.712.000,00 | 0,400 | 30.848,00 | 1.147,95 | 1.147,95 | 0,00 |
| CORTEOLONA | PV | 0,00 | 21.449.000,00 | 0,000 | 0,00 | 0,00 | 0,00 | 0,00 |
| CORVINO SAN QUIRICO | PV | 45.985,83 | 12.010.000,00 | 0,400 | 48.040,00 | 2.054,17 | 2.054,17 | 0,00 |
| COSTA DE' NOBILI | PV | 0,00 | 3.502.000,00 | 0,000 | 0,00 | 0,00 | 0,00 | -515,72 |
| COZZO | PV | 15.861,68 | 3.963.000,00 | 0,400 | 15.852,00 | -9,68 | 0,00 | -9,68 |
| CURA CARPIGNANO | PV | 101.599,45 | 26.172.000,00 | 0,500 | 130.860,00 | 29.260,55 | 29.260,55 | 0,00 |
| DORNO | PV | 87.278,25 | 46.526.000,00 | 0,200 | 93.052,00 | 5.773,75 | 5.773,75 | 0,00 |
| FERRERA ERBOGNONE | PV | 0,00 | 11.437.000,00 | 0,000 | 0,00 | 0,00 | 0,00 | 0,00 |
| FILIGHERA | PV | 16.932,48 | 8.655.000,00 | 0,200 | 17.310,00 | 377,52 | 377,52 | 0,00 |
| FORTUNAGO | PV | 0,00 | 3.776.000,00 | 0,000 | 0,00 | 0,00 | 0,00 | 0,00 |
| FRASCAROLO | PV | 0,00 | 11.022.000,00 | 0,000 | 0,00 | 0,00 | 0,00 | 0,00 |
| GALLIAVOLA | PV | 3.743,60 | 1.854.000,00 | 0,200 | 3.708,00 | -35,60 | 0,00 | -35,60 |
| GAMBARANA | PV | 0,00 | 2.557.000,00 | 0,000 | 0,00 | 0,00 | 0,00 | 0,00 |
| GAMBOLO' | PV | 394.644,00 | 87.333.000,00 | 0,500 | 436.665,00 | 42.021,00 | 42.021,00 | 0,00 |
| GARLASCO | PV | 380.589,29 | 98.981.000,00 | 0,400 | 395.924,00 | 15.334,71 | 15.334,71 | 0,00 |
| GENZONE | PV | 0,00 | 3.819.000,00 | 0,000 | 0,00 | 0,00 | 0,00 | 0,00 |
| GERENZAGO | PV | 0,00 | 9.109.000,00 | 0,000 | 0,00 | 0,00 | 0,00 | 0,00 |

XV LEGISLATURA - DISEGNI DI LEGGE E RELAZIONI - DOCUMENTI

| DENOMINAZIONE ENTE | SIGLA PROVINCIA | TOTALE EROGAZIONI IN BASE AL REDDITO IMPONIBILE I.R.P.E.F. ANNO 1999 (a) | REDDITO IMPONIBILE I.R.P.E.F. ANNO 2002 | ALIQOT E ANNO 2002 (1) | ADDIZIONALE SPETTANTE PER L'ANNO 2002 (b) | DIFFERENZA (b - a) | SALDI POSITIVI IN PAGAMENTO (2) | IMPORTI DA RECUPERARE SU EROGAZIONI SUCCESSIVE (2) |
|----------------------------|-----------------|--|---|------------------------|---|--------------------|---------------------------------|--|
| GIUSSAGO | PV | 77.446,99 | 42.593.000,00 | 0,200 | 85.186,00 | 7.739,01 | 7.739,01 | 0,00 |
| GODIASCO | PV | 0,00 | 39.201.000,00 | 0,000 | 0,00 | 0,00 | 0,00 | 0,00 |
| GOLPERENZO | PV | 0,00 | 2.279.000,00 | 0,000 | 0,00 | 0,00 | 0,00 | 0,00 |
| GRAVELLONA LOMELLINA | PV | 112.932,46 | 24.771.000,00 | 0,500 | 123.855,00 | 10.922,54 | 10.922,54 | 0,00 |
| GROPPELLO CAIROLI | PV | 183.375,42 | 48.233.000,00 | 0,400 | 192.932,00 | 9.556,58 | 9.556,58 | 0,00 |
| INVERNO E MONTELEONE | PV | 36.381,62 | 10.997.000,00 | 0,350 | 38.489,50 | 2.107,88 | 2.107,88 | 0,00 |
| LANDRIANO | PV | 173.353,95 | 48.494.000,00 | 0,400 | 193.976,00 | 20.622,05 | 20.622,05 | 0,00 |
| LANGOSCO | PV | 8.479,25 | 3.975.000,00 | 0,200 | 7.950,00 | -529,25 | 0,00 | -529,25 |
| LARDIRAGO | PV | 43.980,94 | 13.330.000,00 | 0,400 | 53.320,00 | 9.339,06 | 9.339,06 | 0,00 |
| LINAROLO | PV | 97.905,40 | 24.366.000,00 | 0,400 | 97.464,00 | -441,40 | 0,00 | -441,40 |
| LIRIO | PV | 1.854,53 | 801.000,00 | 0,200 | 1.602,00 | -252,53 | 0,00 | -252,53 |
| LOMELLO | PV | 44.657,41 | 22.336.000,00 | 0,200 | 44.672,00 | 14,59 | 14,59 | 0,00 |
| LUNGAVILLA | PV | 91.857,43 | 25.212.000,00 | 0,400 | 100.848,00 | 8.990,57 | 8.990,57 | 0,00 |
| MAGHERNO | PV | 0,00 | 14.209.000,00 | 0,000 | 0,00 | 0,00 | 0,00 | 0,00 |
| MARCIGNAGO | PV | 37.608,95 | 21.321.000,00 | 0,200 | 42.642,00 | 5.033,05 | 5.033,05 | 0,00 |
| MARZANO | PV | 42.131,33 | 10.310.000,00 | 0,500 | 51.550,00 | 9.418,67 | 9.418,67 | 0,00 |
| MEDE | PV | 275.347,38 | 71.763.000,00 | 0,400 | 287.052,00 | 11.704,62 | 11.704,62 | 0,00 |
| MENCONICO | PV | 8.837,50 | 4.318.000,00 | 0,200 | 8.636,00 | -201,50 | 0,00 | -201,50 |
| MEZZANA BIGLI | PV | 38.438,86 | 14.363.000,00 | 0,300 | 43.089,00 | 4.650,14 | 4.650,14 | 0,00 |
| MEZZANA RABATTONI | PV | 9.482,67 | 4.791.000,00 | 0,200 | 9.582,00 | 99,33 | 99,33 | 0,00 |
| MEZZANINO | PV | 30.436,45 | 15.963.000,00 | 0,200 | 31.926,00 | 1.489,55 | 1.489,55 | 0,00 |
| MIRADOLE TERME | PV | 62.740,93 | 34.302.000,00 | 0,200 | 68.604,00 | 5.863,07 | 5.863,07 | 0,00 |
| MONTALTO PAVESE | PV | 0,00 | 8.600.000,00 | 0,000 | 0,00 | 0,00 | 0,00 | 0,00 |
| MONTEBELLO DELLA BATTAGLIA | PV | 0,00 | 19.388.000,00 | 0,000 | 0,00 | 0,00 | 0,00 | 0,00 |
| MONTECALVO VERSIGLIA | PV | 0,00 | 5.317.000,00 | 0,000 | 0,00 | 0,00 | 0,00 | 0,00 |
| MONTESEGALE | PV | 0,00 | 4.040.000,00 | 0,000 | 0,00 | 0,00 | 0,00 | 0,00 |
| MONTESEGALE | PV | 8.572,12 | 4.583.000,00 | 0,200 | 9.166,00 | 593,88 | 593,88 | 0,00 |
| MONTECELLI PAVESE | PV | 12.360,74 | 6.403.000,00 | 0,200 | 12.806,00 | 445,26 | 445,26 | 0,00 |
| MONTU' BECCARIA | PV | 32.580,43 | 17.306.000,00 | 0,200 | 34.612,00 | 2.031,57 | 2.031,57 | 0,00 |
| MORNICO LOSANA | PV | 12.676,28 | 6.772.000,00 | 0,200 | 13.544,00 | 867,72 | 867,72 | 0,00 |
| MORTARA | PV | 0,00 | 169.464.000,00 | 0,000 | 0,00 | 0,00 | 0,00 | 0,00 |
| NICORVO | PV | 13.185,86 | 3.473.000,00 | 0,400 | 13.892,00 | 706,14 | 706,14 | 0,00 |
| OLEVANO DI LOMELLINA | PV | 14.051,70 | 7.564.000,00 | 0,200 | 15.128,00 | 1.076,30 | 1.076,30 | 0,00 |
| OLIVA GESSI | PV | 5.849,02 | 1.935.000,00 | 0,300 | 5.805,00 | -44,02 | 0,00 | -44,02 |
| OTTOBIANO | PV | 0,00 | 11.114.000,00 | 0,000 | 0,00 | 0,00 | 0,00 | 0,00 |
| PALESTRO | PV | 38.732,83 | 20.725.000,00 | 0,200 | 41.450,00 | 2.717,17 | 2.717,17 | 0,00 |
| PANCARANA | PV | 0,00 | 3.259.000,00 | 0,000 | 0,00 | 0,00 | 0,00 | 0,00 |
| PARONA | PV | 0,00 | 18.636.000,00 | 0,000 | 0,00 | 0,00 | 0,00 | 0,00 |
| PAVIA | PV | 4.218.254,81 | 1.143.352.000,00 | 0,400 | 4.573.408,00 | 355.153,19 | 355.153,19 | 0,00 |
| PIETRA DE' GIORGI | PV | 14.276,72 | 7.238.000,00 | 0,200 | 14.476,00 | 199,28 | 199,28 | 0,00 |
| PIEVE ALBIGNOLA | PV | 18.810,05 | 8.807.000,00 | 0,200 | 17.614,00 | -1.196,05 | 0,00 | -1.196,05 |
| PIEVE DEL CAIRO | PV | 41.368,26 | 21.496.000,00 | 0,200 | 42.992,00 | 1.623,74 | 1.623,74 | 0,00 |
| PIEVE PORTO MORONE | PV | 99.534,78 | 25.115.000,00 | 0,400 | 100.460,00 | 925,22 | 925,22 | 0,00 |
| PINAROLO PO | PV | 0,00 | 16.590.000,00 | 0,000 | 0,00 | 0,00 | 0,00 | 0,00 |
| PIZZALE | PV | 27.699,89 | 7.274.000,00 | 0,400 | 29.096,00 | 1.396,11 | 1.396,11 | 0,00 |
| PONTE NIZZA | PV | 31.570,14 | 7.812.000,00 | 0,400 | 31.248,00 | -322,14 | 0,00 | -322,14 |
| PORTALBERA | PV | 37.860,15 | 13.640.000,00 | 0,300 | 40.920,00 | 3.059,85 | 3.059,85 | 0,00 |
| REA | PV | 0,00 | 4.938.000,00 | 0,000 | 0,00 | 0,00 | 0,00 | 0,00 |
| REDAVALLE | PV | 19.553,26 | 10.265.000,00 | 0,200 | 20.530,00 | 976,74 | 976,74 | 0,00 |
| RETORBIDO | PV | 44.141,03 | 12.878.000,00 | 0,400 | 51.512,00 | 7.370,97 | 7.370,97 | 0,00 |
| RIVANAZZANO | PV | 104.501,66 | 54.378.000,00 | 0,200 | 108.756,00 | 4.254,34 | 4.254,34 | 0,00 |
| ROBBIO | PV | 323.876,01 | 74.761.000,00 | 0,400 | 299.044,00 | -24.832,01 | 0,00 | -24.832,01 |
| ROBECCO PAVESE | PV | 28.860,00 | 5.930.000,00 | 0,500 | 29.650,00 | 790,00 | 790,00 | 0,00 |
| ROCCA DE' GIORGI | PV | 0,00 | 1.113.000,00 | 0,000 | 0,00 | 0,00 | 0,00 | 0,00 |
| ROCCA SUSELLA | PV | 3.839,77 | 1.726.000,00 | 0,200 | 3.452,00 | -387,77 | 0,00 | -387,77 |
| ROGNANO | PV | 0,00 | 2.251.000,00 | 0,000 | 0,00 | 0,00 | 0,00 | 0,00 |
| ROMAGNESE | PV | 32.197,40 | 8.012.000,00 | 0,400 | 32.048,00 | -149,40 | 0,00 | -149,40 |
| RONCARO | PV | 0,00 | 7.013.000,00 | 0,000 | 0,00 | 0,00 | 0,00 | 0,00 |
| ROSASCO | PV | 0,00 | 6.859.000,00 | 0,000 | 0,00 | 0,00 | 0,00 | 0,00 |
| ROVESCALA | PV | 16.394,25 | 8.018.000,00 | 0,200 | 16.036,00 | -358,25 | 0,00 | -358,25 |
| RUINO | PV | 0,00 | 6.210.000,00 | 0,000 | 0,00 | 0,00 | 0,00 | 0,00 |
| SAN CIPRIANO PO | PV | 16.554,03 | 4.531.000,00 | 0,400 | 18.124,00 | 1.569,97 | 1.569,97 | 0,00 |
| SAN DAMIANO AL COLLE | PV | 0,00 | 6.242.000,00 | 0,000 | 0,00 | 0,00 | 0,00 | 0,00 |
| SAN GENESIO ED UNITI | PV | 163.535,00 | 47.714.000,00 | 0,400 | 190.856,00 | 27.321,00 | 27.321,00 | 0,00 |
| SAN GIORGIO DI LOMELLINA | PV | 23.264,64 | 11.769.000,00 | 0,200 | 23.538,00 | 273,36 | 273,36 | 0,00 |
| SAN MARTINO SICCOMARIO | PV | 0,00 | 67.410.000,00 | 0,000 | 0,00 | 0,00 | 0,00 | 0,00 |
| SANNAZZARO DE' BURGONDI | PV | 229.326,67 | 62.610.000,00 | 0,400 | 250.440,00 | 21.113,33 | 21.113,33 | 0,00 |
| SANTA CRISTINA E BISSONE | PV | 39.710,69 | 21.736.000,00 | 0,200 | 43.472,00 | 3.761,31 | 3.761,31 | 0,00 |
| SANTA GIULETTA | PV | 79.660,43 | 16.327.000,00 | 0,500 | 81.635,00 | 1.974,57 | 1.974,57 | 0,00 |

XV LEGISLATURA - DISEGNI DI LEGGE E RELAZIONI - DOCUMENTI

| DENOMINAZIONE ENTE | SICLA PROVINCIA | TOTALE EROGAZIONI IN BASE AL REDDITO IMPONIBILE L.R.F.E.F. ANNO 1999 (a) | REDDITO IMPONIBILE L.R.F.E.F. ANNO 2002 | ALiquOT E ANNO 2002 (1) | ADDITIONALE SFETTANTE PER L'ANNO 2002 (b) | DIFFERENZA (b - a) | SALDI POSITIVI IN PAGAMENTO (2) | IMPORTI DA RECUPERARE SU EROGAZIONI SUCCESSIVE (2) |
|------------------------------|-----------------|--|---|-------------------------|---|--------------------|---------------------------------|--|
| SANTALESSIO CON VIALONE | PV | 7.423,72 | 4.153.000,00 | 0,200 | 8.306,00 | 882,28 | 882,28 | 0,00 |
| SANTA MARGHERITA DI STAFFORA | PV | 0,00 | 6.027.000,00 | 0,000 | 0,00 | 0,00 | 0,00 | 0,00 |
| SANTA MARIA DELLA VERSA | PV | 48.630,58 | 25.216.000,00 | 0,200 | 50.432,00 | 1.801,42 | 1.801,42 | 0,00 |
| SANT'ANGELO LOMELLINA | PV | 14.887,75 | 7.710.000,00 | 0,200 | 15.420,00 | 532,25 | 532,25 | 0,00 |
| SAN ZENONE AL PO | PV | 12.220,38 | 5.459.000,00 | 0,200 | 10.918,00 | -1.302,38 | 0,00 | -1.302,38 |
| SARTIRANA LOMELLINA | PV | 89.192,58 | 17.362.000,00 | 0,500 | 86.810,00 | -2.382,58 | 0,00 | -2.382,58 |
| SCALDASOLE | PV | 0,00 | 9.750.000,00 | 0,000 | 0,00 | 0,00 | 0,00 | 0,00 |
| SEMIANA | PV | 7.225,48 | 2.412.000,00 | 0,300 | 7.236,00 | 10,52 | 10,52 | 0,00 |
| SILVANO PIETRA | PV | 19.072,21 | 6.836.000,00 | 0,300 | 20.508,00 | 1.435,79 | 1.435,79 | 0,00 |
| SIZIANO | PV | 235.540,41 | 67.407.000,00 | 0,400 | 269.628,00 | 34.087,59 | 34.087,59 | 0,00 |
| SOMMO | PV | 20.909,82 | 11.494.000,00 | 0,200 | 22.988,00 | 2.078,18 | 2.078,18 | 0,00 |
| SPESSA | PV | 9.467,27 | 5.089.000,00 | 0,200 | 10.178,00 | 710,73 | 710,73 | 0,00 |
| STRADELLA | PV | 478.733,29 | 125.859.000,00 | 0,400 | 503.436,00 | 24.702,71 | 24.702,71 | 0,00 |
| SUARDI | PV | 29.920,78 | 6.196.000,00 | 0,500 | 30.980,00 | 1.059,22 | 1.059,22 | 0,00 |
| TORRAZZA COSTE | PV | 31.399,66 | 16.478.000,00 | 0,200 | 32.956,00 | 1.556,34 | 1.556,34 | 0,00 |
| TORRE BERETTI E CASTELLARO | PV | 249,66 | 5.561.000,00 | 0,000 | 0,00 | -249,66 | 0,00 | -781,30 |
| TORRE D'ARESE | PV | 0,00 | 6.299.000,00 | 0,000 | 0,00 | 0,00 | 0,00 | 0,00 |
| TORRE DE' NEGRI | PV | 12.461,40 | 3.239.000,00 | 0,400 | 12.956,00 | 494,60 | 494,60 | 0,00 |
| TORRE D'ISOLA | PV | 57.906,08 | 36.327.000,00 | 0,200 | 72.654,00 | 14.747,92 | 14.747,92 | 0,00 |
| TORREVECCHIA PIA | PV | 42.813,17 | 28.447.000,00 | 0,200 | 56.894,00 | 14.080,83 | 14.080,83 | 0,00 |
| TORRICELLA VERZATE | PV | 23.680,71 | 8.405.000,00 | 0,300 | 25.215,00 | 1.534,29 | 1.534,29 | 0,00 |
| TRAVACO' SICCOMARIO | PV | 207.123,50 | 50.142.000,00 | 0,450 | 225.639,00 | 18.515,50 | 18.515,50 | 0,00 |
| TRIVOLZIO | PV | 50.587,98 | 13.847.000,00 | 0,400 | 55.388,00 | 4.800,02 | 4.800,02 | 0,00 |
| TROMELLO | PV | 0,00 | 34.913.000,00 | 0,000 | 0,00 | 0,00 | 0,00 | 0,00 |
| TROVO | PV | 0,00 | 6.904.000,00 | 0,000 | 0,00 | 0,00 | 0,00 | 0,00 |
| VAL DI NIZZA | PV | 22.181,24 | 5.574.000,00 | 0,400 | 22.296,00 | 114,76 | 114,76 | 0,00 |
| VALEGGIO | PV | 0,00 | 1.884.000,00 | 0,000 | 0,00 | 0,00 | 0,00 | 0,00 |
| VALLE LOMELLINA | PV | 87.719,19 | 22.100.000,00 | 0,400 | 88.400,00 | 680,81 | 680,81 | 0,00 |
| VALLE SALIMBENE | PV | 58.500,24 | 16.285.000,00 | 0,400 | 65.140,00 | 6.639,76 | 6.639,76 | 0,00 |
| VALVERDE | PV | 8.214,27 | 2.795.000,00 | 0,300 | 8.385,00 | 170,73 | 170,73 | 0,00 |
| VARZI | PV | 70.162,90 | 36.393.000,00 | 0,200 | 72.786,00 | 2.623,10 | 2.623,10 | 0,00 |
| VELEZZO LOMELLINA | PV | 0,00 | 843.000,00 | 0,000 | 0,00 | 0,00 | 0,00 | 0,00 |
| VELLEZZO BELLINI | PV | 41.462,07 | 24.407.000,00 | 0,200 | 48.814,00 | 7.351,93 | 7.351,93 | 0,00 |
| VERRETTO | PV | 5.692,13 | 2.834.000,00 | 0,200 | 5.668,00 | -24,13 | 0,00 | -24,13 |
| VERRUA PO | PV | 28.112,32 | 13.764.000,00 | 0,200 | 27.528,00 | -584,32 | 0,00 | -584,32 |
| VIDIGULFO | PV | 204.156,57 | 49.848.000,00 | 0,500 | 249.240,00 | 45.083,43 | 45.083,43 | 0,00 |
| VIGEVANO | PV | 2.054.311,88 | 726.572.000,00 | 0,300 | 2.179.716,00 | 125.404,12 | 125.404,12 | 0,00 |
| VILLA BISCOSSI | PV | 1.829,41 | 450.000,00 | 0,300 | 1.350,00 | -479,41 | 0,00 | -479,41 |
| VILLANOVA D'ARDENGGHI | PV | 0,00 | 7.451.000,00 | 0,000 | 0,00 | 0,00 | 0,00 | 0,00 |
| VILLANTERIO | PV | 112.749,28 | 32.301.000,00 | 0,400 | 129.204,00 | 16.454,72 | 16.454,72 | 0,00 |
| VISTARINO | PV | 0,00 | 11.790.000,00 | 0,000 | 0,00 | 0,00 | 0,00 | 0,00 |
| VOGHERA | PV | 463.269,77 | 487.026.000,00 | 0,100 | 487.026,00 | 23.756,23 | 23.756,23 | 0,00 |
| VOLPARA | PV | 0,00 | 1.019.000,00 | 0,000 | 0,00 | 0,00 | 0,00 | 0,00 |
| ZAVATTARELLO | PV | 19.625,50 | 9.840.000,00 | 0,200 | 19.680,00 | 54,50 | 54,50 | 0,00 |
| ZBCCONE | PV | 0,00 | 14.185.000,00 | 0,000 | 0,00 | 0,00 | 0,00 | 0,00 |
| ZEME LOMELLINA | PV | 0,00 | 11.338.000,00 | 0,000 | 0,00 | 0,00 | 0,00 | 0,00 |
| ZENEVEDO | PV | 9.124,51 | 4.544.000,00 | 0,200 | 9.088,00 | -36,51 | 0,00 | -36,51 |
| ZERBO | PV | 16.538,27 | 4.366.000,00 | 0,400 | 17.464,00 | 925,73 | 925,73 | 0,00 |
| ZERBOLO' | PV | 0,00 | 12.890.000,00 | 0,000 | 0,00 | 0,00 | 0,00 | 0,00 |
| ZINASCO | PV | 0,00 | 30.166.000,00 | 0,000 | 0,00 | 0,00 | 0,00 | 0,00 |
| ALBAREDO PER SAN MARCO | SO | 0,00 | 2.690.000,00 | 0,000 | 0,00 | 0,00 | 0,00 | 0,00 |
| ALBOSAGGIA | SO | 0,00 | 33.442.000,00 | 0,000 | 0,00 | 0,00 | 0,00 | 0,00 |
| ANDALO VALTELLINO | SO | 0,00 | 5.859.000,00 | 0,000 | 0,00 | 0,00 | 0,00 | 0,00 |
| APRICA | SO | 27.860,93 | 15.184.000,00 | 0,200 | 30.368,00 | 2.507,07 | 2.507,07 | 0,00 |
| ARDENNO | SO | 0,00 | 29.319.000,00 | 0,000 | 0,00 | 0,00 | 0,00 | 0,00 |
| BEMA | SO | 0,00 | 1.075.000,00 | 0,000 | 0,00 | 0,00 | 0,00 | 0,00 |
| BERBENNO DI VALTELLINA | SO | 0,00 | 37.632.000,00 | 0,000 | 0,00 | 0,00 | 0,00 | 0,00 |
| BIANZONE | SO | 0,00 | 7.916.000,00 | 0,000 | 0,00 | 0,00 | 0,00 | 0,00 |
| BORMIO | SO | 219.124,98 | 45.153.000,00 | 0,500 | 225.765,00 | 6.640,02 | 6.640,02 | 0,00 |
| BUGLIO IN MONTE | SO | 0,00 | 16.558.000,00 | 0,000 | 0,00 | 0,00 | 0,00 | 0,00 |
| CAIOLO | SO | 16.271,75 | 8.899.000,00 | 0,200 | 17.798,00 | 1.526,25 | 1.487,08 | 0,00 |
| CAMPODOLCINO | SO | 0,00 | 7.984.000,00 | 0,000 | 0,00 | 0,00 | 0,00 | 0,00 |
| CASPOGGIO | SO | 0,00 | 9.758.000,00 | 0,000 | 0,00 | 0,00 | 0,00 | -963,05 |
| CASTELLO DELL'ACQUA | SO | 20.365,56 | 5.375.000,00 | 0,400 | 21.500,00 | 1.134,44 | 1.134,44 | 0,00 |
| CASTIONE ANDEVENNO | SO | 0,00 | 14.544.000,00 | 0,000 | 0,00 | 0,00 | 0,00 | 0,00 |
| CEDRASCO | SO | 0,00 | 4.371.000,00 | 0,000 | 0,00 | 0,00 | 0,00 | 0,00 |
| CERCINO | SO | 0,00 | 5.994.000,00 | 0,000 | 0,00 | 0,00 | 0,00 | 0,00 |
| CHIAVENNA | SO | 265.267,70 | 71.176.000,00 | 0,400 | 284.704,00 | 19.436,30 | 19.436,30 | 0,00 |
| CHIESA IN VALMALENCO | SO | 0,00 | 22.558.000,00 | 0,000 | 0,00 | 0,00 | 0,00 | 0,00 |

XV LEGISLATURA - DISEGNI DI LEGGE E RELAZIONI - DOCUMENTI

| DENOMINAZIONE ENTE | SIGLA PROVINCIA | TOTALE EROGAZIONI IN BASE AL REDDITO IMPONIBILE I.R.P.E.F. ANNO 1999 (a) | REDDITO IMPONIBILE I.R.P.E.F. ANNO 2002 | ALiquOT E ANNO 2002 (1) | ADDIZIONALE SPETTANTE PER L'ANNO 2002 (b) | DIFFERENZA (b - a) | SALDI POSITIVI IN PAGAMENTO (2) | IMPORTI DA RECUPERARE SU EROGAZIONI SUCCESSIVE (2) |
|------------------------|-----------------|--|---|-------------------------|---|--------------------|---------------------------------|--|
| CHIURO | SO | 115.242,77 | 23.740.000,00 | 0,500 | 118.700,00 | 3.457,23 | 3.457,23 | 0,00 |
| CINO | SO | 0,00 | 2.223.000,00 | 0,000 | 0,00 | 0,00 | 0,00 | 0,00 |
| CIVO | SO | 0,00 | 7.467.000,00 | 0,000 | 0,00 | 0,00 | 0,00 | 0,00 |
| COLORINA | SO | 21.670,57 | 11.497.000,00 | 0,200 | 22.994,00 | 1.323,43 | 1.323,43 | 0,00 |
| COSIO VALTELLINO | SO | 235.778,57 | 49.925.000,00 | 0,500 | 249.625,00 | 13.846,43 | 13.846,43 | 0,00 |
| DAZIO | SO | 0,00 | 3.803.000,00 | 0,000 | 0,00 | 0,00 | 0,00 | 0,00 |
| DELEBIO | SO | 0,00 | 32.628.000,00 | 0,000 | 0,00 | 0,00 | 0,00 | 0,00 |
| DUBINO | SO | 49.958,42 | 26.502.000,00 | 0,200 | 53.004,00 | 3.045,58 | 3.045,58 | 0,00 |
| FAEDO VALTELLINO | SO | 23.988,75 | 4.868.000,00 | 0,500 | 24.340,00 | 351,25 | 351,25 | 0,00 |
| FORCOLA | SO | 0,00 | 6.525.000,00 | 0,000 | 0,00 | 0,00 | 0,00 | 0,00 |
| FUSINE | SO | 28.215,43 | 5.874.000,00 | 0,500 | 29.370,00 | 1.154,57 | 1.154,57 | 0,00 |
| GEROLA ALTA | SO | 0,00 | 2.233.000,00 | 0,000 | 0,00 | 0,00 | 0,00 | 0,00 |
| GORDONA | SO | 0,00 | 14.563.000,00 | 0,000 | 0,00 | 0,00 | 0,00 | 0,00 |
| GROSIO | SO | 73.597,58 | 40.555.000,00 | 0,200 | 81.110,00 | 7.512,42 | 7.512,42 | 0,00 |
| GROSOTTO | SO | 35.263,94 | 18.928.000,00 | 0,200 | 37.856,00 | 2.592,06 | 2.592,06 | 0,00 |
| LANZADA | SO | 0,00 | 10.529.000,00 | 0,000 | 0,00 | 0,00 | 0,00 | 0,00 |
| LIVIGNO | SO | 0,00 | 50.166.000,00 | 0,000 | 0,00 | 0,00 | 0,00 | 0,00 |
| LOVERO | SO | 0,00 | 6.345.000,00 | 0,000 | 0,00 | 0,00 | 0,00 | 0,00 |
| MADESIMO | SO | 0,00 | 5.419.000,00 | 0,000 | 0,00 | 0,00 | 0,00 | 0,00 |
| MANTELLO | SO | 0,00 | 6.413.000,00 | 0,000 | 0,00 | 0,00 | 0,00 | 0,00 |
| MAZZO DI VALTELLINA | SO | 0,00 | 9.646.000,00 | 0,000 | 0,00 | 0,00 | 0,00 | 0,00 |
| MELLO | SO | 0,00 | 5.377.000,00 | 0,000 | 0,00 | 0,00 | 0,00 | 0,00 |
| MENAROLA | SO | 0,00 | 367.000,00 | 0,000 | 0,00 | 0,00 | 0,00 | 0,00 |
| MESE | SO | 22.499,97 | 12.151.000,00 | 0,200 | 24.302,00 | 1.802,03 | 1.802,03 | 0,00 |
| MONTAGNA IN VALTELLINA | SO | 59.003,43 | 32.255.000,00 | 0,200 | 64.510,00 | 5.506,57 | 5.506,57 | 0,00 |
| MORBEGNO | SO | 596.061,95 | 127.893.000,00 | 0,500 | 639.465,00 | 43.403,05 | 43.403,05 | 0,00 |
| NOVATE MEZZOLA | SO | 0,00 | 12.875.000,00 | 0,000 | 0,00 | 0,00 | 0,00 | 0,00 |
| PEDESINA | SO | 0,00 | 227.000,00 | 0,000 | 0,00 | 0,00 | 0,00 | 0,00 |
| PIANTEDO | SO | 0,00 | 10.586.000,00 | 0,000 | 0,00 | 0,00 | 0,00 | 0,00 |
| PIATEDA | SO | 42.319,23 | 22.450.000,00 | 0,200 | 44.900,00 | 2.580,77 | 2.580,77 | 0,00 |
| PIURO | SO | 0,00 | 12.189.000,00 | 0,000 | 0,00 | 0,00 | 0,00 | 0,00 |
| POGGIRIDENTI | SO | 0,00 | 19.897.000,00 | 0,000 | 0,00 | 0,00 | 0,00 | 0,00 |
| PONTE IN VALTELLINA | SO | 83.839,41 | 23.646.000,00 | 0,400 | 94.584,00 | 10.744,59 | 10.744,59 | 0,00 |
| POSTALESIO | SO | 11.207,57 | 6.237.000,00 | 0,200 | 12.474,00 | 1.266,43 | 1.266,43 | 0,00 |
| PRATA CAMPORTACCIO | SO | 0,00 | 21.027.000,00 | 0,000 | 0,00 | 0,00 | 0,00 | 0,00 |
| RASURA | SO | 0,00 | 2.494.000,00 | 0,000 | 0,00 | 0,00 | 0,00 | 0,00 |
| ROGOLO | SO | 0,00 | 4.947.000,00 | 0,000 | 0,00 | 0,00 | 0,00 | 0,00 |
| SAMOLACO | SO | 0,00 | 19.268.000,00 | 0,000 | 0,00 | 0,00 | 0,00 | 0,00 |
| SAN GIACOMO FILIPPO | SO | 0,00 | 2.650.000,00 | 0,000 | 0,00 | 0,00 | 0,00 | 0,00 |
| SERNIO | SO | 0,00 | 4.284.000,00 | 0,000 | 0,00 | 0,00 | 0,00 | 0,00 |
| SONDALO | SO | 229.706,68 | 47.898.000,00 | 0,500 | 239.490,00 | 9.783,32 | 9.783,32 | 0,00 |
| SONDRIO | SO | 1.123.285,02 | 297.211.000,00 | 0,400 | 1.188.844,00 | 65.558,98 | 65.558,98 | 0,00 |
| SPRIANA | SO | 0,00 | 922.000,00 | 0,000 | 0,00 | 0,00 | 0,00 | 0,00 |
| TALAMONA | SO | 155.068,12 | 40.008.000,00 | 0,400 | 160.032,00 | 4.963,88 | 4.963,88 | 0,00 |
| TARTANO | SO | 3.999,29 | 1.793.000,00 | 0,200 | 3.586,00 | -413,29 | 0,00 | -413,29 |
| TEGLIO | SO | 0,00 | 40.794.000,00 | 0,000 | 0,00 | 0,00 | 0,00 | 0,00 |
| TIRANO | SO | 450.655,42 | 97.228.000,00 | 0,500 | 486.140,00 | 35.484,58 | 35.484,58 | 0,00 |
| TORRE DI SANTA MARIA | SO | 0,00 | 7.099.000,00 | 0,000 | 0,00 | 0,00 | 0,00 | 0,00 |
| TOVO DI SANTAGATA | SO | 0,00 | 5.176.000,00 | 0,000 | 0,00 | 0,00 | 0,00 | 0,00 |
| TRAONA | SO | 0,00 | 19.060.000,00 | 0,000 | 0,00 | 0,00 | 0,00 | 0,00 |
| TRESIVIO | SO | 0,00 | 21.977.000,00 | 0,000 | 0,00 | 0,00 | 0,00 | 0,00 |
| VALDIDENTRO | SO | 59.338,32 | 31.553.000,00 | 0,200 | 63.106,00 | 3.767,68 | 3.767,68 | 0,00 |
| VALDISOTTO | SO | 133.174,80 | 28.065.000,00 | 0,500 | 140.325,00 | 7.150,20 | 7.150,20 | 0,00 |
| VALFURVA | SO | 106.931,79 | 20.556.000,00 | 0,500 | 102.780,00 | -4.151,79 | 0,00 | -4.151,79 |
| VAL MASINO | SO | 0,00 | 6.626.000,00 | 0,000 | 0,00 | 0,00 | 0,00 | 0,00 |
| VERCEIA | SO | 0,00 | 7.975.000,00 | 0,000 | 0,00 | 0,00 | 0,00 | 0,00 |
| VERVIO | SO | 0,00 | 1.796.000,00 | 0,000 | 0,00 | 0,00 | 0,00 | 0,00 |
| VILLA DI CHIAVENNA | SO | 0,00 | 5.794.000,00 | 0,000 | 0,00 | 0,00 | 0,00 | 0,00 |
| VILLA DI TIRANO | SO | 0,00 | 24.116.000,00 | 0,000 | 0,00 | 0,00 | 0,00 | 0,00 |
| AGRA | VA | 0,00 | 2.528.000,00 | 0,000 | 0,00 | 0,00 | 0,00 | 0,00 |
| ALBIZZATE | VA | 0,00 | 61.313.000,00 | 0,000 | 0,00 | 0,00 | 0,00 | 0,00 |
| ANGERA | VA | 126.741,29 | 70.054.000,00 | 0,200 | 140.108,00 | 13.366,71 | 13.366,71 | 0,00 |
| ARCISATE | VA | 0,00 | 84.350.000,00 | 0,000 | 0,00 | 0,00 | 0,00 | 0,00 |
| ARSAGO SEPRIO | VA | 94.087,44 | 50.990.000,00 | 0,200 | 101.980,00 | 7.892,56 | 7.892,56 | 0,00 |
| AZZATE | VA | 243.817,78 | 52.716.000,00 | 0,500 | 263.580,00 | 19.762,22 | 19.762,22 | 0,00 |
| AZZIO | VA | 8.643,26 | 9.937.000,00 | 0,100 | 9.937,00 | 1.293,74 | 1.293,74 | 0,00 |
| BARASSO | VA | 36.970,86 | 26.981.000,00 | 0,150 | 40.471,50 | 3.500,64 | 3.500,64 | 0,00 |
| BARDELLO | VA | 26.632,30 | 14.727.000,00 | 0,200 | 29.454,00 | 2.821,70 | 2.821,70 | 0,00 |
| BEDERO VALCUVIA | VA | 0,00 | 6.748.000,00 | 0,000 | 0,00 | 0,00 | 0,00 | 0,00 |

XV LEGISLATURA - DISEGNI DI LEGGE E RELAZIONI - DOCUMENTI

| DENOMINAZIONE ENTE | SIGLA PROVINCIA | TOTALE EROGAZIONI IN BASE AL REDDITO IMPONIBILE I.R.P.E.F. ANNO 1999 (a) | REDDITO IMPONIBILE I.R.P.E.F. ANNO 2002 | ALiquOTE ANNO 2002 (1) | ADDITIONALE SPETTANTE PER L'ANNO 2002 (b) | DIFFERENZA (b - a) | SALDI POSITIVI IN PAGAMENTO (2) | IMPORTI DA RECUPERARE SU EROGAZIONI SUCCESSIVE (2) |
|--------------------------|-----------------|--|---|------------------------|---|--------------------|---------------------------------|--|
| BESANO | VA | 32.240,60 | 16.491.000,00 | 0,200 | 32.982,00 | 741,40 | 741,40 | 0,00 |
| BESNATE | VA | 105.636,40 | 58.924.000,00 | 0,200 | 117.848,00 | 12.211,60 | 12.211,60 | 0,00 |
| BESOZZO | VA | 0,00 | 91.997.000,00 | 0,000 | 0,00 | 0,00 | 0,00 | 0,00 |
| BIANDRONNO | VA | 183.275,37 | 38.153.000,00 | 0,500 | 190.765,00 | 7.489,63 | 7.489,63 | 0,00 |
| BISUSCHIO | VA | 0,00 | 32.849.000,00 | 0,000 | 0,00 | 0,00 | 0,00 | 0,00 |
| BODIO LOMNAGO | VA | 136.355,73 | 28.792.000,00 | 0,500 | 143.960,00 | 7.604,27 | 7.604,27 | 0,00 |
| BREBBIA | VA | 168.850,45 | 35.410.000,00 | 0,500 | 177.050,00 | 8.199,55 | 8.199,55 | 0,00 |
| BREGANO | VA | 30.333,95 | 8.203.000,00 | 0,400 | 32.812,00 | 2.478,05 | 2.478,05 | 0,00 |
| BRENTA | VA | 30.742,46 | 16.330.000,00 | 0,200 | 32.660,00 | 1.917,54 | 1.917,54 | 0,00 |
| BREZZO DI BEDERO | VA | 0,00 | 11.064.000,00 | 0,000 | 0,00 | 0,00 | 0,00 | 0,00 |
| BRINZIO | VA | 17.554,45 | 9.420.000,00 | 0,200 | 18.840,00 | 1.285,55 | 1.285,55 | 0,00 |
| BRISSAGO-VALTRAVAGLIA | VA | 35.675,62 | 7.907.000,00 | 0,500 | 39.535,00 | 3.859,38 | 3.859,38 | 0,00 |
| BRUNELLO | VA | 0,00 | 13.215.000,00 | 0,000 | 0,00 | 0,00 | 0,00 | 0,00 |
| BRUSIMPIANO | VA | 0,00 | 10.366.000,00 | 0,000 | 0,00 | 0,00 | 0,00 | 0,00 |
| BUGUGGIATE | VA | 193.680,70 | 44.582.000,00 | 0,500 | 222.910,00 | 29.229,30 | 29.229,30 | 0,00 |
| BUSTO ARSIZIO | VA | 0,00 | 1.031.295.000,00 | 0,000 | 0,00 | 0,00 | 0,00 | 0,00 |
| CADEGLIANO-VICONAGO | VA | 0,00 | 9.219.000,00 | 0,000 | 0,00 | 0,00 | 0,00 | 0,00 |
| CADREZZATE | VA | 74.431,36 | 15.651.000,00 | 0,500 | 78.255,00 | 3.823,64 | 3.823,64 | 0,00 |
| CAIRATE | VA | 0,00 | 79.733.000,00 | 0,000 | 0,00 | 0,00 | 0,00 | 0,00 |
| CANTELLO | VA | 71.125,30 | 38.962.000,00 | 0,200 | 77.924,00 | 6.798,70 | 6.798,70 | 0,00 |
| CARAVATE | VA | 54.994,76 | 29.688.000,00 | 0,200 | 59.376,00 | 4.381,24 | 4.381,24 | 0,00 |
| CARDANO AL CAMPO | VA | 0,00 | 150.464.000,00 | 0,000 | 0,00 | 0,00 | 0,00 | 0,00 |
| CARNAGO | VA | 240.782,49 | 66.336.000,00 | 0,400 | 265.344,00 | 24.561,51 | 24.561,51 | 0,00 |
| CARONNO PERTUSELLA | VA | 281.607,88 | 150.326.000,00 | 0,200 | 300.652,00 | 19.044,12 | 19.044,12 | 0,00 |
| CARONNO VARESINO | VA | 0,00 | 51.938.000,00 | 0,000 | 0,00 | 0,00 | 0,00 | 0,00 |
| CASALE LITTA | VA | 104.258,84 | 26.724.000,00 | 0,400 | 106.896,00 | 2.637,16 | 2.637,16 | 0,00 |
| CASALZUIGNO | VA | 43.530,62 | 11.811.000,00 | 0,400 | 47.244,00 | 3.713,38 | 3.713,38 | 0,00 |
| CASCIAGO | VA | 310.036,16 | 64.660.000,00 | 0,500 | 323.300,00 | 13.263,84 | 13.263,84 | 0,00 |
| CASORATE SEMPIONE | VA | 237.520,04 | 64.300.000,00 | 0,400 | 257.200,00 | 19.679,96 | 19.679,96 | 0,00 |
| CASSANO MAGNAGO | VA | 0,00 | 235.970.000,00 | 0,000 | 0,00 | 0,00 | 0,00 | 0,00 |
| CASSANO VALCUVIA | VA | 0,00 | 4.946.000,00 | 0,000 | 0,00 | 0,00 | 0,00 | 0,00 |
| CASTELLANZA | VA | 556.028,44 | 197.626.000,00 | 0,300 | 592.878,00 | 36.849,56 | 36.849,56 | 0,00 |
| CASTELLO CABIAGLIO | VA | 9.028,89 | 5.289.000,00 | 0,200 | 10.578,00 | 1.549,11 | 1.549,11 | 0,00 |
| CASTELSEPRIO | VA | 0,00 | 15.493.000,00 | 0,000 | 0,00 | 0,00 | 0,00 | 0,00 |
| CASTELVECCANA | VA | 39.337,75 | 21.153.000,00 | 0,200 | 42.306,00 | 2.968,25 | 2.968,25 | 0,00 |
| CASTIGLIONE OLONA | VA | 442.164,91 | 92.715.000,00 | 0,500 | 463.575,00 | 21.410,09 | 21.410,09 | 0,00 |
| CASTRONNO | VA | 108.223,94 | 61.224.000,00 | 0,200 | 122.448,00 | 14.224,06 | 14.224,06 | 0,00 |
| CAVARIA CON PREMEZZO | VA | 161.716,87 | 55.156.000,00 | 0,300 | 165.468,00 | 3.751,13 | 3.751,13 | 0,00 |
| CAZZAGO BRABBIA | VA | 0,00 | 8.774.000,00 | 0,000 | 0,00 | 0,00 | 0,00 | 0,00 |
| CISLAGO | VA | 0,00 | 107.119.000,00 | 0,000 | 0,00 | 0,00 | 0,00 | 0,00 |
| CITTIGLIO | VA | 75.414,07 | 39.534.000,00 | 0,200 | 79.068,00 | 3.653,93 | 3.653,93 | 0,00 |
| CLIVIO | VA | 0,00 | 9.919.000,00 | 0,000 | 0,00 | 0,00 | 0,00 | 0,00 |
| COCQUIO-TREVISAGO | VA | 0,00 | 51.069.000,00 | 0,000 | 0,00 | 0,00 | 0,00 | 0,00 |
| COMABIO | VA | 21.227,95 | 11.288.000,00 | 0,200 | 22.576,00 | 1.348,05 | 1.348,05 | 0,00 |
| COMERIO | VA | 79.619,20 | 42.215.000,00 | 0,200 | 84.430,00 | 4.810,80 | 4.810,80 | 0,00 |
| CREMENAGA | VA | 0,00 | 3.473.000,00 | 0,000 | 0,00 | 0,00 | 0,00 | 0,00 |
| CROSIO DELLA VALLE | VA | 0,00 | 8.117.000,00 | 0,000 | 0,00 | 0,00 | 0,00 | 0,00 |
| CUASSO AL MONTE | VA | 0,00 | 26.481.000,00 | 0,000 | 0,00 | 0,00 | 0,00 | 0,00 |
| CUGLIATE-FABIASCO | VA | 0,00 | 15.390.000,00 | 0,000 | 0,00 | 0,00 | 0,00 | 0,00 |
| CUNARDO | VA | 0,00 | 17.203.000,00 | 0,000 | 0,00 | 0,00 | 0,00 | 0,00 |
| CURIGLIA CON MONTEVIASCO | VA | 5.729,01 | 1.194.000,00 | 0,500 | 5.970,00 | 240,99 | 240,99 | 0,00 |
| CUVBOLIO | VA | 132.305,55 | 28.574.000,00 | 0,500 | 142.870,00 | 10.564,45 | 10.564,45 | 0,00 |
| CUVIO | VA | 29.150,55 | 15.959.000,00 | 0,200 | 31.918,00 | 2.767,45 | 2.767,45 | 0,00 |
| DAVERIO | VA | 61.639,04 | 33.260.000,00 | 0,200 | 66.520,00 | 4.880,96 | 4.880,96 | 0,00 |
| DUMENZA | VA | 42.770,91 | 9.386.000,00 | 0,500 | 46.930,00 | 4.159,09 | 4.159,09 | 0,00 |
| DUNO | VA | 0,00 | 1.483.000,00 | 0,000 | 0,00 | 0,00 | 0,00 | 0,00 |
| FAGNANO OLONA | VA | 574.396,69 | 121.696.000,00 | 0,500 | 608.480,00 | 34.083,31 | 34.083,31 | 0,00 |
| FERNO | VA | 130.932,55 | 67.232.000,00 | 0,200 | 134.464,00 | 3.531,45 | 3.531,45 | 0,00 |
| FERRERA DI VARESE | VA | 0,00 | 4.515.000,00 | 0,000 | 0,00 | 0,00 | 0,00 | 0,00 |
| GALLARATE | VA | 1.884.241,61 | 689.680.000,00 | 0,300 | 2.069.040,00 | 184.798,39 | 184.798,39 | 0,00 |
| GALLIATE LOMBARDO | VA | 60.535,14 | 16.647.000,00 | 0,500 | 83.235,00 | 22.699,86 | 22.699,86 | 0,00 |
| GAVIRATE | VA | 450.942,25 | 120.396.000,00 | 0,400 | 481.584,00 | 30.641,75 | 30.641,75 | 0,00 |
| GAZZADA SCHIANNO | VA | 214.857,27 | 59.314.000,00 | 0,400 | 237.256,00 | 22.398,73 | 22.398,73 | 0,00 |
| GEMONIO | VA | 55.020,01 | 29.659.000,00 | 0,200 | 59.318,00 | 4.297,99 | 4.297,99 | 0,00 |
| GERENZANO | VA | 0,00 | 117.101.000,00 | 0,000 | 0,00 | 0,00 | 0,00 | 0,00 |
| GERMIGNAGA | VA | 60.865,96 | 31.972.000,00 | 0,200 | 63.944,00 | 3.078,04 | 3.078,04 | 0,00 |
| GOLASECCA | VA | 60.393,09 | 30.359.000,00 | 0,200 | 60.718,00 | 324,91 | 324,91 | 0,00 |
| GORLA MAGGIORE | VA | 0,00 | 58.068.000,00 | 0,000 | 0,00 | 0,00 | 0,00 | 0,00 |
| GORLA MINORE | VA | 170.698,90 | 88.912.000,00 | 0,200 | 177.824,00 | 7.125,10 | 7.125,10 | 0,00 |

XV LEGISLATURA - DISEGNI DI LEGGE E RELAZIONI - DOCUMENTI

| DENOMINAZIONE ENTE | SIGLA PROVINCIA | TOTALE EROGAZIONI IN BASE AL REDDITO IMPONIBILE I.R.P.E.F. ANNO 1999 (a) | REDDITO IMPONIBILE I.R.P.E.F. ANNO 2002 | ALIQOT E ANNO 2002 (1) | ADDEZIONALE SPETTANTE PER L'ANNO 2002 (b) | DIFFERENZA (b - a) | SALDI POSITIVI IN PAGAMENTO (2) | IMPORTI DA RECUPERARE SU EROGAZIONI SUCCESSIVE (2) |
|-------------------------------|-----------------|--|---|------------------------|---|--------------------|---------------------------------|--|
| GORNATE OLONA | VA | 41.686,64 | 21.831.000,00 | 0,200 | 43.662,00 | 1.975,36 | 1.975,36 | 0,00 |
| GRANTOLA | VA | 40.010,45 | 8.780.000,00 | 0,500 | 43.900,00 | 3.889,55 | 3.889,55 | 0,00 |
| INARZO | VA | 26.508,44 | 9.898.000,00 | 0,300 | 29.694,00 | 3.185,56 | 3.185,56 | 0,00 |
| INDUNO OLONA | VA | 0,00 | 111.845.000,00 | 0,000 | 0,00 | 0,00 | 0,00 | 0,00 |
| ISPRA | VA | 225.996,69 | 48.749.000,00 | 0,500 | 243.745,00 | 17.748,31 | 17.748,31 | 0,00 |
| IERAGO CON ORAGO | VA | 280.174,38 | 58.332.000,00 | 0,500 | 291.660,00 | 11.485,62 | 11.485,62 | 0,00 |
| LAVENA-PONTE TRESA | VA | 0,00 | 28.570.000,00 | 0,000 | 0,00 | 0,00 | 0,00 | 0,00 |
| LAVENO-MOMBELLO | VA | 201.518,78 | 103.923.000,00 | 0,200 | 207.846,00 | 6.327,22 | 6.327,22 | 0,00 |
| LEGGIUNO | VA | 56.899,30 | 31.342.000,00 | 0,200 | 62.684,00 | 5.784,70 | 5.784,70 | 0,00 |
| LONATE CEPPINO | VA | 87.426,36 | 47.277.000,00 | 0,200 | 94.554,00 | 7.127,64 | 7.127,64 | 0,00 |
| LONATE POZZOLO | VA | 241.383,62 | 126.461.000,00 | 0,200 | 252.922,00 | 11.538,38 | 11.538,38 | 0,00 |
| LOZZA | VA | 39.760,02 | 11.210.000,00 | 0,400 | 44.840,00 | 5.079,98 | 5.079,98 | 0,00 |
| LUINO | VA | 398.076,56 | 130.587.000,00 | 0,300 | 391.761,00 | -6.315,56 | 0,00 | -6.315,56 |
| LUVINATE | VA | 45.309,48 | 24.427.000,00 | 0,200 | 48.854,00 | 3.544,52 | 3.544,52 | 0,00 |
| MACCAGNO | VA | 0,00 | 17.376.000,00 | 0,000 | 0,00 | 0,00 | 0,00 | 0,00 |
| MALGESSO | VA | 44.666,83 | 12.350.000,00 | 0,400 | 49.400,00 | 4.733,17 | 4.733,17 | 0,00 |
| MALNATE | VA | 0,00 | 168.219.000,00 | 0,000 | 0,00 | 0,00 | 0,00 | 0,00 |
| MARCHIROLO | VA | 33.633,87 | 18.030.000,00 | 0,200 | 36.060,00 | 2.426,13 | 2.426,13 | 0,00 |
| MARNATE | VA | 280.204,55 | 74.895.000,00 | 0,400 | 299.580,00 | 19.375,45 | 19.375,45 | 0,00 |
| MARZIO | VA | 11.162,09 | 1.902.000,00 | 0,500 | 9.510,00 | -1.652,09 | 0,00 | -1.652,09 |
| MASCIAGO PRIMO | VA | 3.947,59 | 2.519.000,00 | 0,200 | 5.038,00 | 1.090,41 | 1.090,41 | 0,00 |
| MERCALLO | VA | 34.728,80 | 18.423.000,00 | 0,200 | 36.846,00 | 2.117,20 | 2.117,20 | 0,00 |
| MESEZANA | VA | 0,00 | 9.273.000,00 | 0,000 | 0,00 | 0,00 | 0,00 | 0,00 |
| MONTEGRINO-VALTRAVAGLIA | VA | 39.051,98 | 10.807.000,00 | 0,400 | 43.228,00 | 4.176,02 | 4.176,02 | 0,00 |
| MONVALLE | VA | 71.951,92 | 20.271.000,00 | 0,400 | 81.084,00 | 9.132,08 | 9.132,08 | 0,00 |
| MORAZZONE | VA | 184.777,71 | 50.961.000,00 | 0,400 | 203.844,00 | 19.066,29 | 19.066,29 | 0,00 |
| MORNAGO | VA | 142.970,17 | 53.688.000,00 | 0,300 | 161.064,00 | 18.093,83 | 18.093,83 | 0,00 |
| OGGIONA CON SANTO STEFANO | VA | 0,00 | 54.812.000,00 | 0,000 | 0,00 | 0,00 | 0,00 | 0,00 |
| OLGIATE OLONA | VA | 522.926,68 | 146.046.000,00 | 0,400 | 584.184,00 | 61.257,32 | 61.257,32 | 0,00 |
| ORIGGIO | VA | 394.289,50 | 89.329.000,00 | 0,500 | 446.645,00 | 52.355,50 | 52.355,50 | 0,00 |
| ORINO | VA | 0,00 | 8.339.000,00 | 0,000 | 0,00 | 0,00 | 0,00 | 0,00 |
| OSMATE | VA | 8.229,08 | 5.291.000,00 | 0,200 | 10.582,00 | 2.352,92 | 2.352,92 | 0,00 |
| PINO SULLA SPONDA DEL LAGO MA | VA | 0,00 | 1.460.000,00 | 0,000 | 0,00 | 0,00 | 0,00 | 0,00 |
| PORTO CERESIO | VA | 37.021,19 | 19.387.000,00 | 0,200 | 38.774,00 | 1.752,81 | 1.752,81 | 0,00 |
| PORTO VALTRAVAGLIA | VA | 45.226,75 | 23.234.000,00 | 0,200 | 46.468,00 | 1.241,25 | 1.241,25 | 0,00 |
| RANCIO VALCUVIA | VA | 27.343,24 | 8.056.000,00 | 0,400 | 32.224,00 | 4.880,76 | 4.880,76 | 0,00 |
| SALTIRIO | VA | 0,00 | 15.590.000,00 | 0,000 | 0,00 | 0,00 | 0,00 | 0,00 |
| RANCO | VA | 0,00 | 13.588.000,00 | 0,000 | 0,00 | 0,00 | 0,00 | 0,00 |
| SAMARATE | VA | 341.880,64 | 182.458.000,00 | 0,200 | 364.916,00 | 23.035,36 | 23.035,36 | 0,00 |
| SANGIANO | VA | 60.700,74 | 13.770.000,00 | 0,500 | 68.850,00 | 8.149,26 | 8.149,26 | 0,00 |
| SARONNO | VA | 925.708,35 | 573.719.000,00 | 0,180 | 1.032.694,20 | 106.985,85 | 106.985,85 | 0,00 |
| SESTO CALENDE | VA | 418.834,31 | 129.291.000,00 | 0,350 | 452.518,50 | 33.684,19 | 33.684,19 | 0,00 |
| SOLBIATE ARNO | VA | 221.879,60 | 58.719.000,00 | 0,400 | 234.876,00 | 12.996,40 | 12.996,40 | 0,00 |
| SOLBIATE OLONA | VA | 0,00 | 67.040.000,00 | 0,000 | 0,00 | 0,00 | 0,00 | 0,00 |
| SOMMA LOMBARDO | VA | 765.585,33 | 210.988.000,00 | 0,400 | 843.952,00 | 78.366,67 | 78.366,67 | 0,00 |
| SUMRAGO | VA | 135.200,23 | 74.466.000,00 | 0,200 | 148.932,00 | 13.731,77 | 13.731,77 | 0,00 |
| TAINO | VA | 0,00 | 41.086.000,00 | 0,000 | 0,00 | 0,00 | 0,00 | 0,00 |
| TERNATE | VA | 0,00 | 29.531.000,00 | 0,000 | 0,00 | 0,00 | 0,00 | 0,00 |
| TRADATE | VA | 0,00 | 204.215.000,00 | 0,000 | 0,00 | 0,00 | 0,00 | 0,00 |
| TRAVEDONA-MONATE | VA | 150.020,82 | 40.922.000,00 | 0,400 | 163.688,00 | 13.667,18 | 13.667,18 | 0,00 |
| TRONZANO LAGO MAGGIORE | VA | 0,00 | 1.129.000,00 | 0,000 | 0,00 | 0,00 | 0,00 | 0,00 |
| UBOLDO | VA | 0,00 | 121.389.000,00 | 0,000 | 0,00 | 0,00 | 0,00 | 0,00 |
| VALGAINNA | VA | 21.429,57 | 11.513.000,00 | 0,200 | 23.026,00 | 1.596,43 | 1.596,43 | 0,00 |
| VARANO BORGHI | VA | 94.443,29 | 27.502.000,00 | 0,350 | 96.257,00 | 1.813,71 | 1.813,71 | 0,00 |
| VARESE | VA | 4.552.145,24 | 1.233.118.000,00 | 0,400 | 4.932.472,00 | 380.326,76 | 380.326,76 | 0,00 |
| VEDANO OLONA | VA | 307.375,31 | 80.424.000,00 | 0,400 | 321.696,00 | 14.320,69 | 14.320,69 | 0,00 |
| VEDDASCA | VA | 9.171,14 | 2.285.000,00 | 0,400 | 9.140,00 | -31,14 | 0,00 | -31,14 |
| VENEGONO INFERIORE | VA | 151.271,02 | 76.821.000,00 | 0,200 | 153.642,00 | 2.370,98 | 2.370,98 | 0,00 |
| VENEGONO SUPERIORE | VA | 300.597,22 | 87.886.000,00 | 0,400 | 351.544,00 | 50.946,78 | 50.946,78 | 0,00 |
| VERGIATE | VA | 488.989,72 | 104.716.000,00 | 0,500 | 523.580,00 | 34.590,28 | 34.590,28 | 0,00 |
| VIGGIU' | VA | 61.409,00 | 33.369.000,00 | 0,200 | 66.738,00 | 5.329,00 | 5.329,00 | 0,00 |
| VIZZOLA TICINO | VA | 0,00 | 6.447.000,00 | 0,000 | 0,00 | 0,00 | 0,00 | 0,00 |
| ABBADIA LARIANA | LC | 165.537,22 | 42.912.000,00 | 0,400 | 171.648,00 | 6.110,78 | 6.110,78 | 0,00 |
| AIRUNO | LC | 0,00 | 29.986.000,00 | 0,000 | 0,00 | 0,00 | 0,00 | 0,00 |
| ANNONE DI BRIANZA | LC | 42.033,20 | 24.294.000,00 | 0,200 | 48.588,00 | 6.554,80 | 6.554,80 | 0,00 |
| BALLABIO | LC | 73.021,47 | 40.352.000,00 | 0,200 | 80.704,00 | 7.682,53 | 7.682,53 | 0,00 |
| BARZAGO | LC | 54.502,38 | 30.668.000,00 | 0,200 | 61.336,00 | 6.833,62 | 6.833,62 | 0,00 |
| BARZANO' | LC | 0,00 | 67.353.000,00 | 0,000 | 0,00 | 0,00 | 0,00 | 0,00 |
| BARZIO | LC | 0,00 | 14.413.000,00 | 0,000 | 0,00 | 0,00 | 0,00 | 0,00 |

XV LEGISLATURA - DISEGNI DI LEGGE E RELAZIONI - DOCUMENTI

| DENOMINAZIONE ENTE | SIGLA PROVINCIA | TOTALE EROGAZIONI IN BASE AL REDDITO IMPONIBILE I.R.P.E.F. ANNO 1999 (a) | REDDITO IMPONIBILE I.R.P.E.F. ANNO 2002 | ALiquotE ANNO 2002 (1) | ADDITIONALE SPETTANTE PER L'ANNO 2002 (b) | DIFFERENZA (b - a) | SALDI POSITIVI IN PAGAMENTO (2) | IMPORTI DA RECUPERARE SU EROGAZIONI SUCCESSIVE (2) |
|----------------------|-----------------|--|---|------------------------|---|--------------------|---------------------------------|--|
| BELLANO | LC | 179.869,90 | 41.066.000,00 | 0,500 | 205.330,00 | 25.460,10 | 25.460,10 | 0,00 |
| BOSISIO PARINI | LC | 75.248,93 | 38.986.000,00 | 0,200 | 77.972,00 | 2.723,07 | 2.723,07 | 0,00 |
| BRIVIO | LC | 0,00 | 49.337.000,00 | 0,000 | 0,00 | 0,00 | 0,00 | 0,00 |
| BULCIAGO | LC | 60.669,84 | 33.417.000,00 | 0,200 | 66.834,00 | 6.164,16 | 6.164,16 | 0,00 |
| CALCO | LC | 0,00 | 57.445.000,00 | 0,000 | 0,00 | 0,00 | 0,00 | 0,00 |
| CALOLZIOCORTE | LC | 324.494,65 | 164.894.000,00 | 0,200 | 329.788,00 | 5.293,35 | 5.293,35 | 0,00 |
| CARENNO | LC | 23.919,66 | 12.927.000,00 | 0,200 | 25.854,00 | 1.934,34 | 1.934,34 | 0,00 |
| CASARGO | LC | 0,00 | 7.402.000,00 | 0,000 | 0,00 | 0,00 | 0,00 | 0,00 |
| CASATENOVO | LC | 505.863,12 | 160.171.000,00 | 0,350 | 560.598,50 | 54.735,38 | 54.735,38 | 0,00 |
| CASSAGO BRIANZA | LC | 229.429,27 | 50.282.000,00 | 0,500 | 251.410,00 | 21.980,73 | 21.980,73 | 0,00 |
| CASSINA VALSASSINA | LC | 0,00 | 4.835.000,00 | 0,000 | 0,00 | 0,00 | 0,00 | 0,00 |
| CASTELLO DI BRIANZA | LC | 0,00 | 28.168.000,00 | 0,000 | 0,00 | 0,00 | 0,00 | 0,00 |
| CERNUSCO LOMBARDONE | LC | 94.590,93 | 52.137.000,00 | 0,200 | 104.274,00 | 9.683,07 | 9.683,07 | 0,00 |
| CESANA BRIANZA | LC | 0,00 | 29.355.000,00 | 0,000 | 0,00 | 0,00 | 0,00 | 0,00 |
| CIVATE | LC | 86.619,37 | 46.119.000,00 | 0,200 | 92.238,00 | 5.618,63 | 5.618,63 | 0,00 |
| COLOGNO | LC | 127.061,31 | 69.641.000,00 | 0,200 | 139.282,00 | 12.220,69 | 12.220,69 | 0,00 |
| COLLE BRIANZA | LC | 0,00 | 17.081.000,00 | 0,000 | 0,00 | 0,00 | 0,00 | 0,00 |
| CORTENOVA | LC | 0,00 | 14.801.000,00 | 0,000 | 0,00 | 0,00 | 0,00 | 0,00 |
| COSTA MASNAGA | LC | 0,00 | 51.278.000,00 | 0,000 | 0,00 | 0,00 | 0,00 | 0,00 |
| CRANDOLA VALSASSINA | LC | 1.903,89 | 2.104.000,00 | 0,100 | 2.104,00 | 200,11 | 200,11 | 0,00 |
| CREMELLA | LC | 69.059,05 | 20.183.000,00 | 0,400 | 80.732,00 | 11.672,95 | 11.672,95 | 0,00 |
| CREMENO | LC | 0,00 | 10.827.000,00 | 0,000 | 0,00 | 0,00 | 0,00 | 0,00 |
| DERVIO | LC | 58.969,70 | 32.465.000,00 | 0,200 | 64.930,00 | 5.960,30 | 5.960,30 | 0,00 |
| DOLZAGO | LC | 50.205,26 | 25.832.000,00 | 0,200 | 51.664,00 | 1.458,74 | 1.458,74 | 0,00 |
| DORIO | LC | 7.137,79 | 3.621.000,00 | 0,200 | 7.242,00 | 104,21 | 104,21 | 0,00 |
| ELLO | LC | 49.456,94 | 14.064.000,00 | 0,400 | 56.256,00 | 6.799,06 | 6.799,06 | 0,00 |
| ERVE | LC | 32.329,78 | 6.762.000,00 | 0,500 | 33.810,00 | 1.480,22 | 1.480,22 | 0,00 |
| ESINO LARIO | LC | 35.696,92 | 9.257.000,00 | 0,400 | 37.028,00 | 1.331,08 | 1.331,08 | 0,00 |
| GALBIATE | LC | 431.869,79 | 110.798.000,00 | 0,400 | 443.192,00 | 11.322,21 | 11.322,21 | 0,00 |
| GARBAGNATE MONASTERO | LC | 0,00 | 27.524.000,00 | 0,000 | 0,00 | 0,00 | 0,00 | 0,00 |
| GARLATE | LC | 62.463,29 | 33.764.000,00 | 0,200 | 67.528,00 | 5.064,71 | 5.064,71 | 0,00 |
| IMBERSAGO | LC | 75.256,99 | 30.701.000,00 | 0,300 | 92.103,00 | 16.846,01 | 16.846,01 | 0,00 |
| INTROBIO | LC | 83.665,63 | 17.895.000,00 | 0,500 | 89.475,00 | 5.809,37 | 5.809,37 | 0,00 |
| INTROZZO | LC | 4.638,89 | 1.120.000,00 | 0,400 | 4.480,00 | -158,89 | 0,00 | -158,89 |
| LECCO | LC | 0,00 | 670.602.000,00 | 0,000 | 0,00 | 0,00 | 0,00 | 0,00 |
| LIERNA | LC | 46.269,60 | 26.140.000,00 | 0,200 | 52.280,00 | 6.010,40 | 6.010,40 | 0,00 |
| LOMAGNA | LC | 207.176,88 | 57.887.000,00 | 0,400 | 231.548,00 | 24.371,12 | 24.371,12 | 0,00 |
| MALGRATE | LC | 0,00 | 61.904.000,00 | 0,000 | 0,00 | 0,00 | 0,00 | 0,00 |
| MANDELLO DEL LARIO | LC | 261.741,25 | 132.423.000,00 | 0,200 | 264.846,00 | 3.104,75 | 3.104,75 | 0,00 |
| MARGNO | LC | 0,00 | 3.598.000,00 | 0,000 | 0,00 | 0,00 | 0,00 | 0,00 |
| MERATE | LC | 0,00 | 215.154.000,00 | 0,000 | 0,00 | 0,00 | 0,00 | 0,00 |
| MISSAGLIA | LC | 0,00 | 95.883.000,00 | 0,000 | 0,00 | 0,00 | 0,00 | 0,00 |
| MOGGIO | LC | 0,00 | 5.574.000,00 | 0,000 | 0,00 | 0,00 | 0,00 | 0,00 |
| MOLTENO | LC | 72.774,78 | 38.478.000,00 | 0,200 | 76.956,00 | 4.181,22 | 4.181,22 | 0,00 |
| MONTE MARENZO | LC | 112.114,86 | 23.716.000,00 | 0,500 | 118.580,00 | 6.465,14 | 6.465,14 | 0,00 |
| MONTEVECCHIA | LC | 0,00 | 41.143.000,00 | 0,000 | 0,00 | 0,00 | 0,00 | 0,00 |
| MONTICELLO | LC | 202.236,75 | 52.336.000,00 | 0,400 | 209.344,00 | 7.107,25 | 7.107,25 | 0,00 |
| MORTERONE | LC | 0,00 | 193.000,00 | 0,000 | 0,00 | 0,00 | 0,00 | 0,00 |
| NIBIONNO | LC | 145.717,49 | 40.795.000,00 | 0,400 | 163.180,00 | 17.462,51 | 17.462,51 | 0,00 |
| OGGIONO | LC | 301.520,95 | 111.173.000,00 | 0,300 | 333.519,00 | 31.998,05 | 31.998,05 | 0,00 |
| OLGIATE MOLGORA | LC | 281.010,63 | 74.371.000,00 | 0,400 | 297.484,00 | 16.473,37 | 16.473,37 | 0,00 |
| OLGINATE | LC | 154.723,48 | 80.583.000,00 | 0,200 | 161.166,00 | 6.442,52 | 6.442,52 | 0,00 |
| OLIVETO LARIO | LC | 0,00 | 13.512.000,00 | 0,000 | 0,00 | 0,00 | 0,00 | 0,00 |
| OSNAGO | LC | 0,00 | 62.946.000,00 | 0,000 | 0,00 | 0,00 | 0,00 | 0,00 |
| PADERNO D'ADDA | LC | 76.592,92 | 47.547.000,00 | 0,200 | 95.094,00 | 18.501,08 | 18.501,08 | 0,00 |
| PAGNONA | LC | 0,00 | 3.368.000,00 | 0,000 | 0,00 | 0,00 | 0,00 | 0,00 |
| PARLASCO | LC | 2.328,81 | 1.315.000,00 | 0,200 | 2.630,00 | 301,19 | 301,19 | 0,00 |
| PASTURO | LC | 63.243,69 | 17.093.000,00 | 0,400 | 68.372,00 | 5.128,31 | 5.128,31 | 0,00 |
| PEREGO | LC | 38.179,30 | 18.855.000,00 | 0,200 | 37.710,00 | -469,30 | 0,00 | -469,30 |
| PERLEDO | LC | 0,00 | 9.455.000,00 | 0,000 | 0,00 | 0,00 | 0,00 | 0,00 |
| PESCARATE | LC | 124.494,48 | 27.222.000,00 | 0,500 | 136.110,00 | 11.615,52 | 11.615,52 | 0,00 |
| PREMANA | LC | 0,00 | 20.302.000,00 | 0,000 | 0,00 | 0,00 | 0,00 | 0,00 |
| PRIMALUNA | LC | 70.095,65 | 18.973.000,00 | 0,400 | 75.892,00 | 5.796,35 | 5.796,35 | 0,00 |
| ROBBIATE | LC | 260.725,08 | 69.584.000,00 | 0,400 | 278.336,00 | 17.610,92 | 17.610,92 | 0,00 |
| ROGENO | LC | 145.857,02 | 30.754.000,00 | 0,500 | 153.770,00 | 7.912,98 | 7.912,98 | 0,00 |
| ROVAGNATE | LC | 125.813,62 | 32.430.000,00 | 0,400 | 129.720,00 | 3.906,38 | 3.906,38 | 0,00 |
| SANTA MARIA HOE' | LC | 0,00 | 27.486.000,00 | 0,000 | 0,00 | 0,00 | 0,00 | 0,00 |
| SIRONE | LC | 0,00 | 25.875.000,00 | 0,000 | 0,00 | 0,00 | 0,00 | 0,00 |
| SIRTORI | LC | 0,00 | 40.468.000,00 | 0,000 | 0,00 | 0,00 | 0,00 | 0,00 |

XV LEGISLATURA - DISEGNI DI LEGGE E RELAZIONI - DOCUMENTI

| DENOMINAZIONE ENTE | SIGLA PROVINCIA | TOTALE EROGAZIONI IN BASE AL REDDITO IMPONIBILE I.R.F.E.F. ANNO 1999 (a) | REDDITO IMPONIBILE I.R.F.E.F. ANNO 2002 | ALiquot E ANNO 2002 (1) | ADDITIONALE SPETTANTE PER L'ANNO 2002 (b) | DIFFERENZA (b - a) | SALDI POSITIVI IN PAGAMENTO (2) | IMPORTI DA RECUPERARE SU EROGAZIONI SUCCESSIVE (2) |
|--------------------------|-----------------|--|---|-------------------------|---|--------------------|---------------------------------|--|
| SUGLIO | LC | 7.084,53 | 1.517.000,00 | 0,500 | 7.585,00 | 500,47 | 500,47 | 0,00 |
| SUELO | LC | 68.209,66 | 18.669.000,00 | 0,400 | 74.676,00 | 6.466,34 | 6.466,34 | 0,00 |
| TACENO | LC | 9.214,47 | 4.519.000,00 | 0,200 | 9.038,00 | -176,47 | 0,00 | -176,47 |
| TORRE DE' BUSI | LC | 92.636,47 | 16.932.000,00 | 0,500 | 84.660,00 | -7.976,47 | 0,00 | -7.976,47 |
| TREMENICO | LC | 7.864,68 | 1.943.000,00 | 0,400 | 7.772,00 | -92,68 | 0,00 | -92,68 |
| VALGREGHENTINO | LC | 143.458,82 | 41.427.000,00 | 0,400 | 165.708,00 | 22.249,18 | 22.249,18 | 0,00 |
| VALMADRERA | LC | 257.949,36 | 139.081.000,00 | 0,200 | 278.162,00 | 20.212,64 | 20.212,64 | 0,00 |
| VARENNA | LC | 0,00 | 12.192.000,00 | 0,000 | 0,00 | 0,00 | 0,00 | 0,00 |
| VENDROGNO | LC | 0,00 | 2.389.000,00 | 0,000 | 0,00 | 0,00 | 0,00 | 0,00 |
| VERCURAGO | LC | 64.922,81 | 34.441.000,00 | 0,200 | 68.882,00 | 3.959,19 | 3.959,19 | 0,00 |
| VERDERIO INFERIORE | LC | 0,00 | 28.039.000,00 | 0,000 | 0,00 | 0,00 | 0,00 | 0,00 |
| VERDERIO SUPERIORE | LC | 0,00 | 37.951.000,00 | 0,000 | 0,00 | 0,00 | 0,00 | 0,00 |
| VESTRENO | LC | 11.479,98 | 2.636.000,00 | 0,500 | 13.180,00 | 1.700,02 | 1.700,02 | 0,00 |
| VIGANO' | LC | 21.004,84 | 22.298.000,00 | 0,100 | 22.298,00 | 1.293,16 | 1.293,16 | 0,00 |
| ABBADIA CERRETO | LO | 213,73 | 2.351.000,00 | 0,000 | 0,00 | -213,73 | 0,00 | -213,73 |
| BERTONICO | LO | 0,00 | 10.844.000,00 | 0,000 | 0,00 | 0,00 | 0,00 | 0,00 |
| BOFFALORA D'ADDA | LO | 48.773,91 | 11.280.000,00 | 0,500 | 56.400,00 | 7.626,09 | 7.626,09 | 0,00 |
| BORGHETTO LODIGIANO | LO | 177.013,16 | 39.320.000,00 | 0,500 | 196.600,00 | 19.586,84 | 19.586,84 | 0,00 |
| BORGO SAN GIOVANNI | LO | 50.653,88 | 18.524.000,00 | 0,300 | 55.572,00 | 4.918,12 | 4.918,12 | 0,00 |
| BREMBIO | LO | 44.762,61 | 24.876.000,00 | 0,200 | 49.752,00 | 4.989,39 | 4.989,39 | 0,00 |
| CAMAIRAGO | LO | 18.604,48 | 5.064.000,00 | 0,400 | 20.256,00 | 1.651,52 | 1.651,52 | 0,00 |
| CASALETTO LODIGIANO | LO | 39.813,88 | 22.211.000,00 | 0,200 | 44.422,00 | 4.608,12 | 4.608,12 | 0,00 |
| CASALMAIOCCO | LO | 52.604,85 | 31.587.000,00 | 0,200 | 63.174,00 | 10.569,15 | 10.569,15 | 0,00 |
| CASALPUSTERLENGO | LO | 312.795,21 | 174.191.000,00 | 0,200 | 348.382,00 | 35.586,79 | 35.586,79 | 0,00 |
| CASELLE LANDI | LO | 0,00 | 16.507.000,00 | 0,000 | 0,00 | 0,00 | 0,00 | 0,00 |
| CASELLE LURANI | LO | 0,00 | 24.707.000,00 | 0,000 | 0,00 | 0,00 | 0,00 | 0,00 |
| CASTELNUOVO BOCCA D'ADDA | LO | 31.048,18 | 16.651.000,00 | 0,200 | 33.302,00 | 2.253,82 | 2.253,82 | 0,00 |
| CASTIGLIONE D'ADDA | LO | 91.607,67 | 48.792.000,00 | 0,200 | 97.584,00 | 5.976,33 | 5.976,33 | 0,00 |
| CASTIRAGA VIDARDO | LO | 63.969,59 | 18.750.000,00 | 0,400 | 75.000,00 | 11.030,41 | 11.030,41 | 0,00 |
| CAVACURTA | LO | 0,00 | 8.394.000,00 | 0,000 | 0,00 | 0,00 | 0,00 | 0,00 |
| CAVENAGO D'ADDA | LO | 42.133,52 | 23.452.000,00 | 0,200 | 46.904,00 | 4.770,48 | 4.770,48 | 0,00 |
| CERVIGNANO D'ADDA | LO | 30.918,48 | 17.728.000,00 | 0,200 | 35.456,00 | 4.537,52 | 4.537,52 | 0,00 |
| CODOGNO | LO | 685.619,51 | 199.806.000,00 | 0,400 | 799.224,00 | 113.604,49 | 113.604,49 | 0,00 |
| COMAZZO | LO | 28.811,26 | 15.098.000,00 | 0,200 | 30.196,00 | 1.384,74 | 1.384,74 | 0,00 |
| CORNEGLIANO LAUDENSE | LO | 112.258,21 | 32.713.000,00 | 0,400 | 130.852,00 | 18.593,79 | 18.593,79 | 0,00 |
| CORNO GIOVINE | LO | 49.602,17 | 12.698.000,00 | 0,400 | 50.792,00 | 1.189,83 | 1.189,83 | 0,00 |
| CORNOVECCHIO | LO | 6.189,55 | 2.033.000,00 | 0,300 | 6.099,00 | -90,55 | 0,00 | -90,55 |
| CORTE PALASIO | LO | 0,00 | 13.808.000,00 | 0,000 | 0,00 | 0,00 | 0,00 | 0,00 |
| CRESPINATICA | LO | 53.360,22 | 15.377.000,00 | 0,400 | 61.508,00 | 8.147,78 | 8.147,78 | 0,00 |
| FOMBIO | LO | 34.388,23 | 19.296.000,00 | 0,200 | 38.592,00 | 4.203,77 | 4.203,77 | 0,00 |
| GALGAGNANO | LO | 28.290,68 | 8.293.000,00 | 0,400 | 33.172,00 | 4.881,32 | 4.881,32 | 0,00 |
| GRAFFIGNANA | LO | 101.690,86 | 27.132.000,00 | 0,400 | 108.528,00 | 6.837,14 | 6.837,14 | 0,00 |
| GUARDAMIGLIO | LO | 0,00 | 29.189.000,00 | 0,000 | 0,00 | 0,00 | 0,00 | 0,00 |
| LIVRAGA | LO | 69.408,42 | 25.490.000,00 | 0,300 | 76.470,00 | 7.061,58 | 7.061,58 | 0,00 |
| LODI | LO | 1.106.649,73 | 599.528.000,00 | 0,200 | 1.199.056,00 | 92.406,27 | 92.406,27 | 0,00 |
| LODI VECCHIO | LO | 275.380,51 | 78.782.000,00 | 0,400 | 315.128,00 | 39.747,49 | 39.747,49 | 0,00 |
| MACCASTORNA | LO | 1.481,92 | 581.000,00 | 0,200 | 1.162,00 | -319,92 | 0,00 | -319,92 |
| MAIRAGO | LO | 41.720,12 | 12.808.000,00 | 0,400 | 51.232,00 | 9.511,88 | 9.511,88 | 0,00 |
| MALEO | LO | 127.767,82 | 33.580.000,00 | 0,400 | 134.320,00 | 6.552,18 | 6.552,18 | 0,00 |
| MARUDO | LO | 22.845,00 | 12.202.000,00 | 0,200 | 24.404,00 | 1.559,00 | 1.559,00 | 0,00 |
| MASSALENGO | LO | 157.397,62 | 35.164.000,00 | 0,500 | 175.820,00 | 18.422,38 | 18.422,38 | 0,00 |
| MELETI | LO | 8.357,14 | 4.014.000,00 | 0,200 | 8.028,00 | -329,14 | 0,00 | -329,14 |
| MERLINO | LO | 44.501,81 | 12.687.000,00 | 0,400 | 50.748,00 | 6.246,19 | 6.246,19 | 0,00 |
| MONTANASO LOMBARDO | LO | 0,00 | 19.983.000,00 | 0,000 | 0,00 | 0,00 | 0,00 | 0,00 |
| MULAZZANO | LO | 141.835,54 | 53.562.000,00 | 0,300 | 160.686,00 | 18.850,46 | 18.850,46 | 0,00 |
| ORIO LITTA | LO | 34.564,72 | 18.532.000,00 | 0,200 | 37.064,00 | 2.499,28 | 2.499,28 | 0,00 |
| OSPEDALETTO LODIGIANO | LO | 0,00 | 16.969.000,00 | 0,000 | 0,00 | 0,00 | 0,00 | 0,00 |
| OSSAGO LODIGIANO | LO | 57.893,19 | 12.534.000,00 | 0,500 | 62.670,00 | 4.776,81 | 4.776,81 | 0,00 |
| PIEVE FISSIRAGA | LO | 0,00 | 16.379.000,00 | 0,000 | 0,00 | 0,00 | 0,00 | 0,00 |
| SALERANO SUL LAMBRO | LO | 0,00 | 24.093.000,00 | 0,000 | 0,00 | 0,00 | 0,00 | 0,00 |
| SAN FIORANO | LO | 0,00 | 19.619.000,00 | 0,000 | 0,00 | 0,00 | 0,00 | 0,00 |
| SAN MARTINO IN STRADA | LO | 180.502,31 | 40.103.000,00 | 0,500 | 200.515,00 | 20.012,69 | 20.012,69 | 0,00 |
| SAN ROCCO AL PORTO | LO | 64.697,11 | 34.116.000,00 | 0,200 | 68.232,00 | 3.534,89 | 3.534,89 | 0,00 |
| SANT'ANGELO LODIGIANO | LO | 466.533,23 | 130.935.000,00 | 0,400 | 523.740,00 | 57.206,77 | 57.206,77 | 0,00 |
| SANTO STEFANO LODIGIANO | LO | 34.846,86 | 19.638.000,00 | 0,200 | 39.276,00 | 4.429,14 | 4.429,14 | 0,00 |
| SECUGNAGO | LO | 71.841,93 | 20.293.000,00 | 0,400 | 81.172,00 | 9.330,07 | 9.330,07 | 0,00 |
| SENNA LODIGIANA | LO | 70.177,15 | 19.648.000,00 | 0,400 | 78.592,00 | 8.414,85 | 8.414,85 | 0,00 |
| SOMAGLIA | LO | 58.721,84 | 35.520.000,00 | 0,200 | 71.040,00 | 12.318,16 | 12.318,16 | 0,00 |
| SORDIO | LO | 45.814,05 | 27.758.000,00 | 0,200 | 55.516,00 | 9.701,95 | 9.701,95 | 0,00 |

XV LEGISLATURA - DISEGNI DI LEGGE E RELAZIONI - DOCUMENTI

| DENOMINAZIONE ENTE | SIGLA PROVINCIA | TOTALE EROGAZIONI IN BASE AL REDDITO IMPONIBILE I.R.P.E.F. ANNO 1999 (a) | REDDITO IMPONIBILE I.R.P.E.F. ANNO 2002 | ALiquOT E ANNO 2002 (1) | ADDITIONALE SPETTANTE PER L'ANNO 2002 (b) | DIFFERENZA (b - a) | SALDI POSITIVI IN PAGAMENTO (2) | IMPORTI DA RECUPERARE SU EROGAZIONI SUCCESSIVE (2) |
|--------------------------|-----------------|--|---|-------------------------|---|--------------------|---------------------------------|--|
| TAVAZZANO CON VILLAVESCO | LO | 202.822,33 | 56.946.000,00 | 0,400 | 227.784,00 | 24.961,67 | 24.961,67 | 0,00 |
| TERRANOVA DEI PASSERINI | LO | 0,00 | 6.960.000,00 | 0,000 | 0,00 | 0,00 | 0,00 | 0,00 |
| TURANO LODIGIANO | LO | 24.467,26 | 13.127.000,00 | 0,200 | 26.254,00 | 1.786,74 | 1.786,74 | 0,00 |
| VALERA FRATTA | LO | 21.672,14 | 12.435.000,00 | 0,200 | 24.870,00 | 3.197,86 | 3.197,86 | 0,00 |
| VILLANOVA DEL SILLARO | LO | 0,00 | 12.215.000,00 | 0,000 | 0,00 | 0,00 | 0,00 | 0,00 |
| ZELO BUON PERSICO | LO | 109.669,24 | 66.123.000,00 | 0,200 | 132.246,00 | 22.576,76 | 22.576,76 | 0,00 |
| ARENZANO | GE | 288.691,44 | 161.133.000,00 | 0,200 | 322.266,00 | 33.574,56 | 33.574,56 | 0,00 |
| AVEGNO | GE | 42.590,55 | 18.652.000,00 | 0,250 | 46.630,00 | 4.039,45 | 4.039,45 | 0,00 |
| BARGAGLI | GE | 73.641,40 | 21.859.000,00 | 0,350 | 76.506,50 | 2.865,10 | 2.865,10 | 0,00 |
| BOGLIASCO | GE | 306.277,30 | 66.722.000,00 | 0,500 | 333.610,00 | 27.332,70 | 27.332,70 | 0,00 |
| BORZONASCA | GE | 0,00 | 15.922.000,00 | 0,000 | 0,00 | 0,00 | 0,00 | 0,00 |
| BUSALLA | GE | 247.213,55 | 65.058.000,00 | 0,400 | 260.232,00 | 13.018,45 | 13.018,45 | 0,00 |
| CAMOGLI | GE | 0,00 | 81.768.000,00 | 0,000 | 0,00 | 0,00 | 0,00 | 0,00 |
| CAMPO LIGURE | GE | 61.095,26 | 33.809.000,00 | 0,200 | 67.618,00 | 6.522,74 | 6.522,74 | 0,00 |
| CAMPOMORONE | GE | 339.694,17 | 72.443.000,00 | 0,500 | 362.215,00 | 22.520,83 | 22.520,83 | 0,00 |
| CARASCO | GE | 0,00 | 29.512.000,00 | 0,000 | 0,00 | 0,00 | 0,00 | 0,00 |
| CASARZA LIGURE | GE | 190.068,47 | 56.711.000,00 | 0,400 | 226.844,00 | 36.775,53 | 36.775,53 | 0,00 |
| CASELLA | GE | 93.349,88 | 33.896.000,00 | 0,300 | 101.688,00 | 8.338,12 | 8.338,12 | 0,00 |
| CASTIGLIONE CHIAVARESE | GE | 44.314,95 | 12.872.000,00 | 0,400 | 51.488,00 | 7.173,05 | 7.173,05 | 0,00 |
| CERANESI | GE | 166.410,68 | 37.053.000,00 | 0,500 | 185.265,00 | 18.854,32 | 18.854,32 | 0,00 |
| CHIAVARI | GE | 0,00 | 346.544.000,00 | 0,000 | 0,00 | 0,00 | 0,00 | 0,00 |
| CICAONA | GE | 99.151,24 | 21.126.000,00 | 0,500 | 105.630,00 | 6.478,76 | 6.478,76 | 0,00 |
| COGOLETO | GE | 457.840,42 | 99.667.000,00 | 0,500 | 498.335,00 | 40.494,58 | 40.494,58 | 0,00 |
| COGORNO | GE | 190.261,37 | 50.570.000,00 | 0,400 | 202.280,00 | 12.018,63 | 12.018,63 | 0,00 |
| CORBOLIA LIGURE | GE | 9.506,22 | 2.219.000,00 | 0,500 | 11.095,00 | 1.588,78 | 1.588,78 | 0,00 |
| CROCFIESCHI | GE | 0,00 | 5.221.000,00 | 0,000 | 0,00 | 0,00 | 0,00 | 0,00 |
| DAVAGNA | GE | 77.984,76 | 16.561.000,00 | 0,500 | 82.805,00 | 4.820,24 | 4.820,24 | 0,00 |
| FASCIA | GE | 5.144,03 | 1.046.000,00 | 0,500 | 5.230,00 | 85,97 | 85,97 | 0,00 |
| FAVALE DI MALVARO | GE | 17.309,36 | 3.138.000,00 | 0,500 | 15.690,00 | -1.619,36 | 0,00 | -1.619,36 |
| FONTANIGORDA | GE | 11.294,81 | 2.665.000,00 | 0,400 | 10.660,00 | -634,81 | 0,00 | -634,81 |
| GENOVA | GE | 35.429.484,31 | 8.144.166.000,00 | 0,470 | 38.277.580,20 | 2.848.095,89 | 2.848.095,89 | 0,00 |
| GORRETO | GE | 6.413,51 | 1.186.000,00 | 0,500 | 5.930,00 | -483,51 | 0,00 | -483,51 |
| ISOLA DEL CANTONE | GE | 0,00 | 15.089.000,00 | 0,000 | 0,00 | 0,00 | 0,00 | 0,00 |
| LAVAGNA | GE | 256.876,05 | 141.411.000,00 | 0,200 | 282.822,00 | 25.945,95 | 25.945,95 | 0,00 |
| LEIVI | GE | 116.168,39 | 25.142.000,00 | 0,500 | 125.710,00 | 9.541,61 | 9.541,61 | 0,00 |
| LORSICA | GE | 15.068,77 | 3.554.000,00 | 0,400 | 14.216,00 | -852,77 | 0,00 | -852,77 |
| LUMARZO | GE | 60.083,54 | 12.581.000,00 | 0,500 | 62.905,00 | 2.821,46 | 2.821,46 | 0,00 |
| MASONE | GE | 174.803,76 | 39.043.000,00 | 0,500 | 195.215,00 | 20.411,24 | 20.411,24 | 0,00 |
| MELE | GE | 61.058,00 | 28.012.000,00 | 0,250 | 70.030,00 | 8.972,00 | 8.972,00 | 0,00 |
| MEZZANEGO | GE | 18.951,96 | 10.077.000,00 | 0,200 | 20.154,00 | 1.202,04 | 1.202,04 | 0,00 |
| MIGNANEGO | GE | 161.739,83 | 34.679.000,00 | 0,500 | 173.395,00 | 11.655,17 | 11.655,17 | 0,00 |
| MOCONESI | GE | 93.920,60 | 20.192.000,00 | 0,500 | 100.960,00 | 7.039,40 | 7.039,40 | 0,00 |
| MONBOLIA | GE | 49.816,69 | 28.306.000,00 | 0,200 | 56.612,00 | 6.795,31 | 6.795,31 | 0,00 |
| MONTEBRUNO | GE | 9.493,05 | 1.932.000,00 | 0,500 | 9.660,00 | 166,95 | 166,95 | 0,00 |
| MONTOGGIO | GE | 57.082,38 | 19.700.000,00 | 0,300 | 59.100,00 | 2.017,62 | 2.017,62 | 0,00 |
| NE | GE | 0,00 | 18.172.000,00 | 0,000 | 0,00 | 0,00 | 0,00 | 0,00 |
| NEIRONE | GE | 31.580,06 | 6.513.000,00 | 0,500 | 32.565,00 | 984,94 | 984,94 | 0,00 |
| ORERO | GE | 28.971,49 | 6.317.000,00 | 0,500 | 31.585,00 | 2.613,51 | 2.613,51 | 0,00 |
| PIEVE LIGURE | GE | 175.276,37 | 40.314.000,00 | 0,500 | 201.570,00 | 26.293,63 | 26.293,63 | 0,00 |
| PORTOFINO | GE | 0,00 | 11.972.000,00 | 0,000 | 0,00 | 0,00 | 0,00 | 0,00 |
| PROPATA | GE | 0,00 | 1.098.000,00 | 0,000 | 0,00 | 0,00 | 0,00 | 0,00 |
| RAPALLO | GE | 0,00 | 326.002.000,00 | 0,000 | 0,00 | 0,00 | 0,00 | 0,00 |
| RECCO | GE | 359.960,81 | 128.506.000,00 | 0,300 | 385.518,00 | 25.557,19 | 25.557,19 | 0,00 |
| REZZOAGLIO | GE | 38.500,78 | 9.378.000,00 | 0,400 | 37.512,00 | -988,78 | 0,00 | -988,78 |
| RONCO SCRIVIA | GE | 0,00 | 47.337.000,00 | 0,000 | 0,00 | 0,00 | 0,00 | 0,00 |
| RONDANINA | GE | 2.822,96 | 598.000,00 | 0,500 | 2.990,00 | 167,04 | 0,00 | -92,21 |
| ROSSIGLIONE | GE | 114.217,37 | 32.260.000,00 | 0,400 | 129.040,00 | 14.822,63 | 14.822,63 | 0,00 |
| ROVEGNO | GE | 9.267,93 | 4.561.000,00 | 0,200 | 9.122,00 | -145,93 | 0,00 | -145,93 |
| SAN COLOMBANO CERTENOLI | GE | 37.584,82 | 20.144.000,00 | 0,200 | 40.288,00 | 2.703,18 | 2.703,18 | 0,00 |
| SANTA MARGHERITA LIGURE | GE | 0,00 | 124.405.000,00 | 0,000 | 0,00 | 0,00 | 0,00 | 0,00 |
| SANT'OLCESE | GE | 289.883,80 | 61.617.000,00 | 0,500 | 308.085,00 | 18.201,20 | 18.201,20 | 0,00 |
| SANTO STEFANO D'AVETO | GE | 43.009,07 | 8.222.000,00 | 0,500 | 41.110,00 | -1.899,07 | 0,00 | -1.899,07 |
| SAVIGNONE | GE | 0,00 | 31.743.000,00 | 0,000 | 0,00 | 0,00 | 0,00 | 0,00 |
| SERRA RICCO' | GE | 357.331,67 | 78.940.000,00 | 0,500 | 394.700,00 | 37.368,33 | 37.368,33 | 0,00 |
| SESTRI LEVANTE | GE | 751.357,43 | 209.001.000,00 | 0,400 | 836.004,00 | 84.646,57 | 84.646,57 | 0,00 |
| SORI | GE | 183.688,80 | 50.748.000,00 | 0,400 | 202.992,00 | 19.303,20 | 19.303,20 | 0,00 |
| TIGLIETO | GE | 10.813,83 | 5.987.000,00 | 0,200 | 11.974,00 | 1.160,17 | 1.160,17 | 0,00 |
| TORRIGLIA | GE | 0,00 | 20.098.000,00 | 0,000 | 0,00 | 0,00 | 0,00 | 0,00 |
| TRIBOGNA | GE | 0,00 | 4.634.000,00 | 0,000 | 0,00 | 0,00 | 0,00 | 0,00 |

XV LEGISLATURA - DISEGNI DI LEGGE E RELAZIONI - DOCUMENTI

| DENOMINAZIONE ENTE | SIGLA PROVINCIA | TOTALE EROGAZIONI IN BASE AL REDDITO IMPONIBILE I.R.P.E.F. ANNO 1999 (a) | REDDITO IMPONIBILE I.R.P.E.F. ANNO 2002 | ALiquOT E ANNO 2002 (1) | ADDIZIONALE SPETTANTE PER L'ANNO 2002 (b) | DIFFERENZA (b - a) | SALDI POSITIVI IN PAGAMENTO (2) | IMPORTI DA RECUPERARE SU EROGAZIONI SUCCESSIVE (3) |
|------------------------|-----------------|--|---|-------------------------|---|--------------------|---------------------------------|--|
| USCIO | GE | 75.949,66 | 20.003.000,00 | 0,400 | 80.012,00 | 4.062,34 | 4.062,34 | 0,00 |
| VALBREVENNA | GE | 29.755,45 | 6.499.000,00 | 0,500 | 32.495,00 | 2.739,55 | 2.739,55 | 0,00 |
| VOBBIA | GE | 0,00 | 4.252.000,00 | 0,000 | 0,00 | 0,00 | 0,00 | 0,00 |
| ZOAGLI | GE | 0,00 | 35.171.000,00 | 0,000 | 0,00 | 0,00 | 0,00 | 0,00 |
| AIROLE | IM | 0,00 | 2.903.000,00 | 0,000 | 0,00 | 0,00 | 0,00 | 0,00 |
| APRICALE | IM | 5.587,33 | 3.208.000,00 | 0,200 | 6.416,00 | 828,67 | 828,67 | 0,00 |
| AQUILA DI ARROSCIA | IM | 5.373,35 | 1.398.000,00 | 0,400 | 5.592,00 | 218,65 | 218,65 | 0,00 |
| ARMO | IM | 3.752,45 | 829.000,00 | 0,500 | 4.145,00 | 392,55 | 392,55 | 0,00 |
| AURIGO | IM | 14.130,12 | 2.816.000,00 | 0,500 | 14.080,00 | -50,12 | 0,00 | -50,12 |
| BADALUCCO | IM | 41.029,40 | 8.264.000,00 | 0,500 | 41.320,00 | 290,60 | 290,60 | 0,00 |
| BAIARDO | IM | 4.326,60 | 1.948.000,00 | 0,200 | 3.896,00 | -430,60 | 0,00 | -430,60 |
| BORDIGHERA | IM | 187.524,08 | 96.591.000,00 | 0,200 | 193.182,00 | 5.657,92 | 5.657,92 | 0,00 |
| BORGHETTO D'ARROSCIA | IM | 13.743,48 | 3.217.000,00 | 0,400 | 12.868,00 | -875,48 | 0,00 | -875,48 |
| BORGOMARO | IM | 46.518,88 | 6.637.000,00 | 0,500 | 33.185,00 | -13.333,88 | 0,00 | -13.333,88 |
| CAMPOROSSO | IM | 54.217,61 | 29.379.000,00 | 0,200 | 58.758,00 | 4.540,39 | 4.540,39 | 0,00 |
| CARAVONICA | IM | 10.104,88 | 2.118.000,00 | 0,500 | 10.590,00 | 485,12 | 485,12 | 0,00 |
| CARFASIO | IM | 0,00 | 974.000,00 | 0,000 | 0,00 | 0,00 | 0,00 | 0,00 |
| CASTELLARO | IM | 12.357,54 | 7.092.000,00 | 0,200 | 14.184,00 | 1.826,46 | 1.826,46 | 0,00 |
| CASTEL VITTORIO | IM | 0,00 | 2.040.000,00 | 0,000 | 0,00 | 0,00 | 0,00 | 0,00 |
| CERIANA | IM | 16.169,13 | 7.867.000,00 | 0,200 | 15.734,00 | -435,13 | 0,00 | -435,13 |
| CERVO | IM | 38.382,42 | 9.403.000,00 | 0,400 | 37.612,00 | -770,42 | 0,00 | -770,42 |
| CESIO | IM | 9.102,44 | 2.139.000,00 | 0,500 | 10.695,00 | 1.592,56 | 1.592,56 | 0,00 |
| CHIUSANICO | IM | 23.474,00 | 4.731.000,00 | 0,500 | 23.655,00 | 181,00 | 181,00 | 0,00 |
| CHIUSAVECCHIA | IM | 19.985,77 | 4.232.000,00 | 0,500 | 21.160,00 | 1.174,23 | 1.174,23 | 0,00 |
| CIPRESSA | IM | 16.107,77 | 9.073.000,00 | 0,200 | 18.146,00 | 2.038,23 | 2.038,23 | 0,00 |
| CIVEZZA | IM | 16.732,12 | 4.043.000,00 | 0,500 | 20.215,00 | 3.482,88 | 3.482,88 | 0,00 |
| COSIO DI ARROSCIA | IM | 0,00 | 2.187.000,00 | 0,000 | 0,00 | 0,00 | 0,00 | 0,00 |
| COSTARAINERA | IM | 27.228,57 | 5.971.000,00 | 0,500 | 29.855,00 | 2.626,43 | 2.626,43 | 0,00 |
| DIANO ARENTINO | IM | 0,00 | 4.466.000,00 | 0,000 | 0,00 | 0,00 | 0,00 | 0,00 |
| DIANO CASTELLO | IM | 29.837,00 | 16.334.000,00 | 0,200 | 32.668,00 | 2.831,00 | 2.831,00 | 0,00 |
| DIANO MARINA | IM | 282.484,82 | 61.635.000,00 | 0,500 | 308.175,00 | 25.690,18 | 25.690,18 | 0,00 |
| DIANO SAN PIETRO | IM | 30.628,38 | 6.706.000,00 | 0,500 | 33.530,00 | 2.901,62 | 2.901,62 | 0,00 |
| DOLCEACQUA | IM | 22.570,74 | 11.668.000,00 | 0,200 | 23.336,00 | 765,26 | 765,26 | 0,00 |
| DOLCEDO | IM | 34.092,13 | 9.066.000,00 | 0,400 | 36.264,00 | 2.171,87 | 2.171,87 | 0,00 |
| IMPERIA | IM | 2.060.627,26 | 465.290.000,00 | 0,500 | 2.326.450,00 | 265.822,74 | 265.822,74 | 0,00 |
| ISOLABONA | IM | 0,00 | 3.647.000,00 | 0,000 | 0,00 | 0,00 | 0,00 | 0,00 |
| LUCINASCO | IM | 9.329,18 | 2.017.000,00 | 0,500 | 10.085,00 | 755,82 | 755,82 | 0,00 |
| MENDATICA | IM | 0,00 | 2.091.000,00 | 0,000 | 0,00 | 0,00 | 0,00 | 0,00 |
| MOLINI DI TRIORA | IM | 0,00 | 4.269.000,00 | 0,000 | 0,00 | 0,00 | 0,00 | 0,00 |
| MONTALTO LIGURE | IM | 11.515,79 | 2.526.000,00 | 0,500 | 12.630,00 | 1.114,21 | 1.114,21 | 0,00 |
| MONTEGROSSO PIAN LATTE | IM | 0,00 | 1.099.000,00 | 0,000 | 0,00 | 0,00 | 0,00 | 0,00 |
| OLIVETTA SAN MICHELE | IM | 0,00 | 1.505.000,00 | 0,000 | 0,00 | 0,00 | 0,00 | 0,00 |
| OSPEDALETTI | IM | 59.368,45 | 33.784.000,00 | 0,200 | 67.568,00 | 8.199,55 | 8.199,55 | 0,00 |
| PERINALDO | IM | 8.904,18 | 4.260.000,00 | 0,200 | 8.520,00 | -384,18 | 0,00 | -384,18 |
| PIETRABRUNA | IM | 18.239,15 | 3.329.000,00 | 0,500 | 16.645,00 | -1.594,15 | 0,00 | -1.594,15 |
| PIEVE DI TECO | IM | 60.824,89 | 13.160.000,00 | 0,500 | 65.800,00 | 4.975,11 | 4.975,11 | 0,00 |
| PIGNA | IM | 26.887,91 | 5.381.000,00 | 0,500 | 26.905,00 | 17,09 | 17,09 | 0,00 |
| POMPEIANA | IM | 19.365,32 | 5.200.000,00 | 0,400 | 20.800,00 | 1.434,68 | 1.434,68 | 0,00 |
| PONTEDASSIO | IM | 82.082,23 | 18.085.000,00 | 0,500 | 90.425,00 | 8.342,77 | 8.342,77 | 0,00 |
| PORNASSIO | IM | 10.443,23 | 5.773.000,00 | 0,200 | 11.546,00 | 1.102,77 | 1.102,77 | 0,00 |
| PRELA' | IM | 0,00 | 3.119.000,00 | 0,000 | 0,00 | 0,00 | 0,00 | 0,00 |
| RANZO | IM | 15.384,88 | 3.798.000,00 | 0,400 | 15.192,00 | -192,88 | 0,00 | -192,88 |
| REZZO | IM | 16.160,33 | 2.684.000,00 | 0,500 | 13.420,00 | -2.740,33 | 0,00 | -2.740,33 |
| RIVA LIGURE | IM | 37.032,97 | 19.252.000,00 | 0,200 | 38.504,00 | 1.471,03 | 1.471,03 | 0,00 |
| ROCCHETTA NERVINA | IM | 0,00 | 1.611.000,00 | 0,000 | 0,00 | 0,00 | 0,00 | 0,00 |
| SAN BARTOLOMEO AL MARE | IM | 0,00 | 27.343.000,00 | 0,000 | 0,00 | 0,00 | 0,00 | 0,00 |
| SAN BIAGIO DELLA CIMA | IM | 0,00 | 6.221.000,00 | 0,000 | 0,00 | 0,00 | 0,00 | 0,00 |
| SAN LORENZO AL MARE | IM | 23.388,98 | 13.233.000,00 | 0,200 | 26.466,00 | 3.077,02 | 3.077,02 | 0,00 |
| SAN REMO | IM | 0,00 | 519.955.000,00 | 0,000 | 0,00 | 0,00 | 0,00 | 0,00 |
| SANTO STEFANO AL MARE | IM | 73.587,14 | 16.645.000,00 | 0,500 | 83.225,00 | 9.637,86 | 9.637,86 | 0,00 |
| SEBORGIA | IM | 3.477,10 | 2.261.000,00 | 0,200 | 4.522,00 | 1.044,90 | 1.044,90 | 0,00 |
| SOLDANO | IM | 0,00 | 4.203.000,00 | 0,000 | 0,00 | 0,00 | 0,00 | 0,00 |
| TAGGIA | IM | 402.720,80 | 112.191.000,00 | 0,400 | 448.764,00 | 46.043,20 | 46.043,20 | 0,00 |
| TERZORIO | IM | 7.019,61 | 1.255.000,00 | 0,500 | 6.275,00 | -744,61 | 0,00 | -744,61 |
| TRIORA | IM | 11.729,90 | 3.402.000,00 | 0,400 | 13.608,00 | 1.878,10 | 1.878,10 | 0,00 |
| VALLEBONA | IM | 0,00 | 6.462.000,00 | 0,000 | 0,00 | 0,00 | 0,00 | 0,00 |
| VALLECROSCIA | IM | 198.961,96 | 52.697.000,00 | 0,400 | 210.788,00 | 11.826,04 | 11.826,04 | 0,00 |
| VASIA | IM | 15.388,97 | 2.920.000,00 | 0,500 | 14.600,00 | -788,97 | 0,00 | -788,97 |
| VENTIMIGLIA | IM | 803.538,64 | 176.862.000,00 | 0,500 | 884.310,00 | 80.771,36 | 80.771,36 | 0,00 |

XV LEGISLATURA - DISEGNI DI LEGGE E RELAZIONI - DOCUMENTI

| DENOMINAZIONE ENTE | SIGLA PROVIN CIA | TOTALE EROGAZIONI IN BASE AL REDDITO IMPONIBILE I.R.P.E.F. ANNO 1999 (a) | REDDITO IMPONIBILE I.R.P.E.F. ANNO 2002 | ALIQOT E ANNO 2002 (1) | ADDIZIONALE SPETTANTE PER L'ANNO 2002 (b) | DIFFERENZA (b - a) | SALDI POSITIVI IN PAGAMENTO (2) | IMPORTI DA RECUPERARE SU EROGAZIONI SUCCESSIVE (2) |
|-------------------------------|------------------------|---|--|---------------------------------|--|-----------------------|---------------------------------------|--|
| VESSALICO | IM | 0,00 | 2.043.000,00 | 0,000 | 0,00 | 0,00 | 0,00 | 0,00 |
| VILLA FARALDI | IM | 0,00 | 2.496.000,00 | 0,000 | 0,00 | 0,00 | 0,00 | 0,00 |
| AMEGLIA | SP | 169.657,28 | 46.724.000,00 | 0,400 | 186.896,00 | 17.238,72 | 17.238,72 | 0,00 |
| ARCOLA | SP | 333.966,86 | 94.493.000,00 | 0,400 | 377.972,00 | 44.005,14 | 44.005,14 | 0,00 |
| BEVERINO | SP | 96.869,44 | 21.542.000,00 | 0,500 | 107.710,00 | 10.840,56 | 10.840,56 | 0,00 |
| BOLANO | SP | 127.906,43 | 72.228.000,00 | 0,200 | 144.456,00 | 16.549,57 | 16.549,57 | 0,00 |
| BONASSOLA | SP | 0,00 | 10.239.000,00 | 0,000 | 0,00 | 0,00 | 0,00 | 0,00 |
| BORGHETTO DI VARA | SP | 0,00 | 9.209.000,00 | 0,000 | 0,00 | 0,00 | 0,00 | 0,00 |
| BRUGNATO | SP | 0,00 | 10.140.000,00 | 0,000 | 0,00 | 0,00 | 0,00 | 0,00 |
| CALICE AL CORNOVIGLIO | SP | 0,00 | 9.442.000,00 | 0,000 | 0,00 | 0,00 | 0,00 | 0,00 |
| CARRO | SP | 0,00 | 4.312.000,00 | 0,000 | 0,00 | 0,00 | 0,00 | 0,00 |
| CARRODANO | SP | 0,00 | 3.816.000,00 | 0,000 | 0,00 | 0,00 | 0,00 | 0,00 |
| CASTELNUOVO MAGRA | SP | 253.750,44 | 68.660.000,00 | 0,400 | 274.640,00 | 20.889,56 | 20.889,56 | 0,00 |
| DEIVA MARINA | SP | 0,00 | 13.720.000,00 | 0,000 | 0,00 | 0,00 | 0,00 | 0,00 |
| FOLLO | SP | 0,00 | 50.919.000,00 | 0,000 | 0,00 | 0,00 | 0,00 | 0,00 |
| FRAMURA | SP | 0,00 | 7.898.000,00 | 0,000 | 0,00 | 0,00 | 0,00 | 0,00 |
| LA SPEZIA | SP | 0,00 | 1.102.928.000,00 | 0,000 | 0,00 | 0,00 | 0,00 | 0,00 |
| LERICI | SP | 0,00 | 136.624.000,00 | 0,000 | 0,00 | 0,00 | 0,00 | 0,00 |
| LEVANTO | SP | 104.934,47 | 55.118.000,00 | 0,200 | 110.236,00 | 5.301,53 | 5.301,53 | 0,00 |
| MAISSANA | SP | 0,00 | 4.451.000,00 | 0,000 | 0,00 | 0,00 | 0,00 | 0,00 |
| MONTEROSSO AL MARE | SP | 0,00 | 15.204.000,00 | 0,000 | 0,00 | 0,00 | 0,00 | 0,00 |
| ORTONOVO | SP | 130.658,64 | 73.364.000,00 | 0,200 | 146.728,00 | 16.069,36 | 16.069,36 | 0,00 |
| PIGNONE | SP | 0,00 | 5.492.000,00 | 0,000 | 0,00 | 0,00 | 0,00 | 0,00 |
| PORTOVENERE | SP | 0,00 | 51.219.000,00 | 0,000 | 0,00 | 0,00 | 0,00 | 0,00 |
| RICCO' DEL GOLFO DI SPEZIA | SP | 109.723,56 | 31.502.000,00 | 0,400 | 126.008,00 | 16.284,44 | 16.284,44 | 0,00 |
| RJOMAGGIORE | SP | 39.749,59 | 21.068.000,00 | 0,200 | 42.136,00 | 2.386,41 | 2.386,41 | 0,00 |
| ROCCETTA DI VARA | SP | 0,00 | 5.852.000,00 | 0,000 | 0,00 | 0,00 | 0,00 | 0,00 |
| SANTO STEFANO DI MAGRA | SP | 0,00 | 80.915.000,00 | 0,000 | 0,00 | 0,00 | 0,00 | 0,00 |
| SARZANA | SP | 765.461,58 | 208.755.000,00 | 0,400 | 835.020,00 | 69.558,42 | 69.558,42 | 0,00 |
| SESTA GODANO | SP | 0,00 | 12.185.000,00 | 0,000 | 0,00 | 0,00 | 0,00 | 0,00 |
| VARESE LIGURE | SP | 0,00 | 15.805.000,00 | 0,000 | 0,00 | 0,00 | 0,00 | 0,00 |
| VERNAZZA | SP | 16.437,98 | 10.907.000,00 | 0,160 | 17.451,20 | 1.013,22 | 1.013,22 | 0,00 |
| VEZZANO LIGURE | SP | 132.742,14 | 74.563.000,00 | 0,200 | 149.126,00 | 16.383,86 | 16.383,86 | 0,00 |
| ZIGNAGO | SP | 0,00 | 4.092.000,00 | 0,000 | 0,00 | 0,00 | 0,00 | 0,00 |
| ALASSIO | SV | 556.113,27 | 116.268.000,00 | 0,500 | 581.340,00 | 25.226,73 | 25.226,73 | 0,00 |
| ALBENGA | SV | 1.006.920,64 | 207.849.000,00 | 0,500 | 1.039.245,00 | 32.324,36 | 32.324,36 | 0,00 |
| ALBISOLA MARINA | SV | 352.463,07 | 75.328.000,00 | 0,500 | 376.640,00 | 24.176,93 | 24.176,93 | 0,00 |
| ALBISOLA SUPERIORE | SV | 610.516,14 | 122.960.000,00 | 0,500 | 614.800,00 | 4.283,86 | 4.283,86 | 0,00 |
| ALTARE | SV | 119.708,72 | 23.504.000,00 | 0,500 | 117.520,00 | -2.188,72 | 0,00 | -2.188,72 |
| ANDORA | SV | 0,00 | 64.320.000,00 | 0,000 | 0,00 | 0,00 | 0,00 | 0,00 |
| ARNASCO | SV | 19.995,24 | 3.747.000,00 | 0,500 | 18.735,00 | -1.260,24 | 0,00 | -1.260,24 |
| BALESTRINO | SV | 8.446,05 | 4.950.000,00 | 0,200 | 9.900,00 | 1.453,95 | 1.453,95 | 0,00 |
| BARDINETO | SV | 0,00 | 4.897.000,00 | 0,000 | 0,00 | 0,00 | 0,00 | 0,00 |
| BERGEGGI | SV | 0,00 | 16.653.000,00 | 0,000 | 0,00 | 0,00 | 0,00 | 0,00 |
| BOISSANO | SV | 37.370,80 | 20.841.000,00 | 0,200 | 41.682,00 | 4.311,20 | 4.311,20 | 0,00 |
| BORGHETTO SANTO SPIRITO | SV | 167.380,56 | 41.393.000,00 | 0,400 | 165.572,00 | -1.808,56 | 0,00 | -1.808,56 |
| BORGIO VEREZZI | SV | 0,00 | 25.243.000,00 | 0,000 | 0,00 | 0,00 | 0,00 | 0,00 |
| BORMIDA | SV | 20.551,74 | 3.809.000,00 | 0,500 | 19.045,00 | -1.506,74 | 0,00 | -1.506,74 |
| CAIRO MONTENOTTE | SV | 699.936,47 | 142.590.000,00 | 0,500 | 712.950,00 | 13.013,53 | 13.013,53 | 0,00 |
| CALICE LIGURE | SV | 53.397,16 | 13.791.000,00 | 0,400 | 55.164,00 | 1.766,84 | 1.766,84 | 0,00 |
| CALIZZANO | SV | 0,00 | 12.800.000,00 | 0,000 | 0,00 | 0,00 | 0,00 | 0,00 |
| CARCARE | SV | 324.396,04 | 66.271.000,00 | 0,500 | 331.355,00 | 6.958,96 | 6.958,96 | 0,00 |
| CASANOVA LERRONE | SV | 27.300,51 | 5.021.000,00 | 0,500 | 25.105,00 | -2.195,51 | 0,00 | -2.195,51 |
| CASTELBLANCO | SV | 4.048,43 | 2.088.000,00 | 0,200 | 4.176,00 | 127,57 | 127,57 | 0,00 |
| CASTELVECCHIO DI ROCCA BARBEN | SV | 0,00 | 1.378.000,00 | 0,000 | 0,00 | 0,00 | 0,00 | 0,00 |
| CELLE LIGURE | SV | 307.841,37 | 64.227.000,00 | 0,500 | 321.135,00 | 13.293,63 | 13.293,63 | 0,00 |
| CENGIO | SV | 196.275,95 | 38.417.000,00 | 0,500 | 192.085,00 | -4.190,95 | 0,00 | -4.190,95 |
| CERIALE | SV | 0,00 | 46.449.000,00 | 0,000 | 0,00 | 0,00 | 0,00 | 0,00 |
| CISANO SUL NEVA | SV | 69.795,75 | 14.510.000,00 | 0,500 | 72.550,00 | 2.754,25 | 2.754,25 | 0,00 |
| COSSERIA | SV | 52.153,47 | 10.632.000,00 | 0,500 | 53.160,00 | 1.006,53 | 1.006,53 | 0,00 |
| DEGO | SV | 36.560,01 | 18.297.000,00 | 0,200 | 36.594,00 | 33,99 | 33,99 | 0,00 |
| ERLI | SV | 7.116,31 | 1.590.000,00 | 0,400 | 6.360,00 | -756,31 | 0,00 | -756,31 |
| FINALE LIGURE | SV | 362.996,95 | 131.236.000,00 | 0,300 | 393.708,00 | 30.711,05 | 30.711,05 | 0,00 |
| GARLENDIA | SV | 16.746,38 | 10.948.000,00 | 0,200 | 21.896,00 | 5.149,62 | 5.149,62 | 0,00 |
| GIUSTENICE | SV | 10.580,36 | 7.337.000,00 | 0,150 | 11.005,50 | 425,14 | 425,14 | 0,00 |
| GIUSVALLA | SV | 0,00 | 3.816.000,00 | 0,000 | 0,00 | 0,00 | 0,00 | 0,00 |
| LAIGUEGLIA | SV | 0,00 | 19.615.000,00 | 0,000 | 0,00 | 0,00 | 0,00 | 0,00 |
| LOANO | SV | 250.513,80 | 113.575.000,00 | 0,200 | 227.150,00 | -23.363,80 | 0,00 | -23.363,80 |
| MAGLIOLO | SV | 0,00 | 5.499.000,00 | 0,000 | 0,00 | 0,00 | 0,00 | 0,00 |

XV LEGISLATURA - DISEGNI DI LEGGE E RELAZIONI - DOCUMENTI

| DENOMINAZIONE ENTE | SIGLA PROVINCIA | TOTALE EROGAZIONI IN BASE AL REDDITO IMPONIBILE I.R.F.E.F. ANNO 1999 (a) | REDDITO IMPONIBILE I.R.F.E.F. ANNO 2002 | ALIQUT E ANNO 2002 (1) | ADDIZIONALE SPETTANTE PER L'ANNO 2002 (b) | DIFFERENZA (b - a) | SALDI POSITIVI IN PAGAMENTO (2) | IMPORTI DA RECUPERARE SU EROGAZIONI SUCCESSIVE (2) |
|-----------------------------|-----------------|--|---|------------------------|---|--------------------|---------------------------------|--|
| MALLARE | SV | 58.041,29 | 11.857.000,00 | 0,500 | 59.285,00 | 1.243,71 | 1.243,71 | 0,00 |
| MASSIMINO | SV | 5.574,33 | 1.024.000,00 | 0,500 | 5.120,00 | -454,33 | 0,00 | -454,33 |
| MILLESIMO | SV | 165.890,59 | 34.582.000,00 | 0,500 | 172.910,00 | 7.019,41 | 7.019,41 | 0,00 |
| MIOGLIA | SV | 8.787,77 | 4.714.000,00 | 0,200 | 9.428,00 | 640,23 | 640,23 | 0,00 |
| MURIALDO | SV | 39.857,29 | 8.063.000,00 | 0,500 | 40.315,00 | 457,71 | 457,71 | 0,00 |
| NASINO | SV | 9.313,00 | 1.665.000,00 | 0,500 | 8.325,00 | -988,00 | 0,00 | -988,00 |
| NOLI | SV | 143.992,38 | 28.688.000,00 | 0,500 | 143.440,00 | -552,38 | 0,00 | -552,38 |
| ONZO | SV | 7.459,48 | 1.436.000,00 | 0,500 | 7.180,00 | -279,48 | 0,00 | -279,48 |
| ORCO FEGolino | SV | 12.858,20 | 6.723.000,00 | 0,200 | 13.446,00 | 587,80 | 587,80 | 0,00 |
| ORTOVERO | SV | 22.998,88 | 8.128.000,00 | 0,300 | 24.384,00 | 1.385,12 | 1.385,12 | 0,00 |
| OSIGLIA | SV | 23.748,83 | 3.672.000,00 | 0,500 | 18.360,00 | -5.388,83 | 0,00 | -5.388,83 |
| PALLARE | SV | 44.186,74 | 8.635.000,00 | 0,500 | 43.175,00 | -1.011,74 | 0,00 | -1.011,74 |
| PIANA CRIXIA | SV | 30.677,14 | 7.421.000,00 | 0,400 | 29.684,00 | -993,14 | 0,00 | -993,14 |
| PIETRA LIGURE | SV | 0,00 | 100.012.000,00 | 0,000 | 0,00 | 0,00 | 0,00 | 0,00 |
| PLODIO | SV | 27.248,78 | 5.732.000,00 | 0,500 | 28.660,00 | 1.411,22 | 1.411,22 | 0,00 |
| PONTINVREA | SV | 34.043,45 | 7.429.000,00 | 0,500 | 37.145,00 | 3.101,55 | 3.101,55 | 0,00 |
| QUILIANO | SV | 267.850,05 | 71.846.000,00 | 0,380 | 273.014,80 | 5.164,75 | 5.164,75 | 0,00 |
| RIALTO | SV | 21.308,47 | 4.307.000,00 | 0,500 | 21.535,00 | 226,53 | 226,53 | 0,00 |
| ROCCAVIGNALE | SV | 33.412,77 | 6.436.000,00 | 0,500 | 32.180,00 | -1.232,77 | 0,00 | -1.232,77 |
| SASSELLO | SV | 32.890,99 | 17.254.000,00 | 0,200 | 34.508,00 | 1.617,01 | 1.617,01 | 0,00 |
| SAVONA | SV | 2.433.280,39 | 773.475.000,00 | 0,330 | 2.552.467,50 | 119.187,11 | 119.187,11 | 0,00 |
| SPOTORNO | SV | 204.414,60 | 41.124.000,00 | 0,500 | 205.620,00 | 1.205,40 | 1.205,40 | 0,00 |
| STELLA | SV | 58.689,08 | 28.311.000,00 | 0,200 | 56.622,00 | -2.067,08 | 0,00 | -2.067,08 |
| STELLANELLO | SV | 18.705,98 | 4.900.000,00 | 0,400 | 19.600,00 | 894,02 | 894,02 | 0,00 |
| TESTICO | SV | 3.495,96 | 1.064.000,00 | 0,300 | 3.192,00 | -303,96 | 0,00 | -303,96 |
| TOIRANO | SV | 32.870,47 | 18.906.000,00 | 0,200 | 37.812,00 | 4.941,53 | 4.941,53 | 0,00 |
| TOVO SAN GIACOMO | SV | 0,00 | 19.260.000,00 | 0,000 | 0,00 | 0,00 | 0,00 | 0,00 |
| URBE | SV | 39.567,24 | 7.147.000,00 | 0,500 | 35.735,00 | -3.832,24 | 0,00 | -3.832,24 |
| VADO LIGURE | SV | 169.575,66 | 89.894.000,00 | 0,200 | 179.788,00 | 10.212,34 | 10.212,34 | 0,00 |
| VARAZZE | SV | 0,00 | 154.221.000,00 | 0,000 | 0,00 | 0,00 | 0,00 | 0,00 |
| VENDONE | SV | 13.552,90 | 2.833.000,00 | 0,500 | 14.165,00 | 612,10 | 612,10 | 0,00 |
| VEZZI PORTO | SV | 11.611,58 | 7.132.000,00 | 0,200 | 14.264,00 | 2.652,42 | 2.652,42 | 0,00 |
| VILLANOVA D'ALBENGA | SV | 59.967,33 | 16.668.000,00 | 0,400 | 66.672,00 | 6.704,67 | 6.704,67 | 0,00 |
| ZUCCARELLO | SV | 0,00 | 2.338.000,00 | 0,000 | 0,00 | 0,00 | 0,00 | 0,00 |
| AGORDO | BL | 212.266,66 | 56.126.000,00 | 0,400 | 224.504,00 | 12.237,34 | 12.237,34 | 0,00 |
| ALANO DI PIAVE | BL | 96.916,72 | 25.678.000,00 | 0,400 | 102.712,00 | 5.795,28 | 5.795,28 | 0,00 |
| ALLEGHE | BL | 69.268,29 | 13.573.000,00 | 0,500 | 67.865,00 | -1.403,29 | 0,00 | -1.403,29 |
| ARSIZI | BL | 115.674,87 | 23.899.000,00 | 0,500 | 119.495,00 | 3.820,13 | 3.820,13 | 0,00 |
| AURONZO DI CADORE | BL | 0,00 | 37.689.000,00 | 0,000 | 0,00 | 0,00 | 0,00 | 0,00 |
| BELLUNO | BL | 900.577,29 | 487.868.000,00 | 0,200 | 975.736,00 | 75.158,71 | 75.158,71 | 0,00 |
| BORCA DI CADORE | BL | 0,00 | 7.891.000,00 | 0,000 | 0,00 | 0,00 | 0,00 | 0,00 |
| CALALZO DI CADORE | BL | 110.964,79 | 29.084.000,00 | 0,400 | 116.336,00 | 5.371,21 | 5.371,21 | 0,00 |
| CANALE D'AGORDO | BL | 60.035,28 | 12.509.000,00 | 0,500 | 62.545,00 | 2.509,72 | 2.509,72 | 0,00 |
| CASTELLAVAZZO | BL | 64.729,04 | 17.142.000,00 | 0,400 | 68.568,00 | 3.838,96 | 3.838,96 | 0,00 |
| CENCENIGHE AGORDINO | BL | 55.039,20 | 15.420.000,00 | 0,400 | 61.680,00 | 6.640,80 | 6.640,80 | 0,00 |
| CESIOMAGGIORE | BL | 73.655,23 | 38.346.000,00 | 0,200 | 76.692,00 | 3.036,77 | 3.036,77 | 0,00 |
| CHIES D'ALPAGO | BL | 63.692,60 | 13.303.000,00 | 0,500 | 66.515,00 | 2.822,40 | 2.822,40 | 0,00 |
| CIBIANA DI CADORE | BL | 0,00 | 4.439.000,00 | 0,000 | 0,00 | 0,00 | 0,00 | 0,00 |
| COLLE SANTA LUCIA | BL | 17.502,33 | 3.707.000,00 | 0,500 | 18.535,00 | 1.032,67 | 1.032,67 | 0,00 |
| COMELICO SUPERIORE | BL | 98.595,66 | 20.176.000,00 | 0,500 | 100.880,00 | 2.284,34 | 2.284,34 | 0,00 |
| CORTINA D'AMPEZZO | BL | 0,00 | 82.130.000,00 | 0,000 | 0,00 | 0,00 | 0,00 | 0,00 |
| DANTA | BL | 9.207,45 | 4.805.000,00 | 0,200 | 9.610,00 | 402,55 | 402,55 | 0,00 |
| DOMGGE DI CADORE | BL | 154.287,19 | 32.444.000,00 | 0,500 | 162.220,00 | 7.932,81 | 7.932,81 | 0,00 |
| FALCADE | BL | 78.774,76 | 20.967.000,00 | 0,400 | 83.868,00 | 5.093,24 | 5.093,24 | 0,00 |
| FARRA D'ALPAGO | BL | 0,00 | 24.228.000,00 | 0,000 | 0,00 | 0,00 | 0,00 | 0,00 |
| FELTRE | BL | 647.738,99 | 224.877.000,00 | 0,300 | 674.631,00 | 26.892,01 | 26.892,01 | 0,00 |
| FONZASO | BL | 116.624,51 | 31.155.000,00 | 0,400 | 124.620,00 | 7.995,49 | 7.995,49 | 0,00 |
| FORNO DI ZOLDO | BL | 0,00 | 17.600.000,00 | 0,000 | 0,00 | 0,00 | 0,00 | 0,00 |
| GOSALDO | BL | 32.654,07 | 8.500.000,00 | 0,400 | 34.000,00 | 1.345,93 | 1.345,93 | 0,00 |
| LAMON | BL | 54.220,58 | 27.001.000,00 | 0,200 | 54.002,00 | -218,58 | 0,00 | -218,58 |
| LA VALLE AGORDINA | BL | 47.285,60 | 12.981.000,00 | 0,400 | 51.924,00 | 4.638,40 | 4.638,40 | 0,00 |
| LENTIAI | BL | 117.581,18 | 31.157.000,00 | 0,400 | 124.628,00 | 7.046,82 | 7.046,82 | 0,00 |
| LIMANA | BL | 140.067,53 | 51.051.000,00 | 0,300 | 153.153,00 | 13.085,47 | 13.085,47 | 0,00 |
| LIVINALONGO DEL COL DI LANA | BL | 0,00 | 12.974.000,00 | 0,000 | 0,00 | 0,00 | 0,00 | 0,00 |
| LONGARONE | BL | 0,00 | 40.816.000,00 | 0,000 | 0,00 | 0,00 | 0,00 | 0,00 |
| LORENZAGO DI CADORE | BL | 24.627,19 | 6.019.000,00 | 0,400 | 24.076,00 | -551,19 | 0,00 | -551,19 |
| LOZZO DI CADORE | BL | 81.730,81 | 16.472.000,00 | 0,500 | 82.360,00 | 629,19 | 629,19 | 0,00 |
| MEL | BL | 123.230,85 | 61.978.000,00 | 0,200 | 123.956,00 | 725,15 | 725,15 | 0,00 |
| OSPITALE DI CADORE | BL | 7.907,57 | 3.620.000,00 | 0,200 | 7.240,00 | -667,57 | 0,00 | -667,57 |

XV LEGISLATURA - DISEGNI DI LEGGE E RELAZIONI - DOCUMENTI

| DENOMINAZIONE ENTE | SIGLA PROVINCIA | TOTALE EROGAZIONI IN BASE AL REDDITO IMPONIBILE I.R.P.E.F. ANNO 1999 (a) | REDDITO IMPONIBILE I.R.P.E.F. ANNO 2002 | ALIQUOT E ANNO 2002 (1) | ADDIZIONALE SPETTANTE PER L'ANNO 2002 (b) | DIFFERENZA (b - a) | SALDI POSITIVI IN PAGAMENTO (2) | IMPORTI DA RECUPERARE SU EROGAZIONI SUCCESSIVE (2) |
|-------------------------|-----------------|--|---|-------------------------|---|--------------------|---------------------------------|--|
| PEDAVENA | BL | 131.320,35 | 46.314.000,00 | 0,300 | 138.942,00 | 7.621,65 | 7.621,65 | 0,00 |
| PERAROLO DI CADORE | BL | 11.950,91 | 3.986.000,00 | 0,300 | 11.958,00 | 7,09 | 7,09 | 0,00 |
| PIEVE D'ALPAGO | BL | 0,00 | 21.029.000,00 | 0,000 | 0,00 | 0,00 | 0,00 | 0,00 |
| PIEVE DI CADORE | BL | 98.896,14 | 53.788.000,00 | 0,200 | 107.576,00 | 8.679,86 | 8.679,86 | 0,00 |
| PONTE NELLE ALPI | BL | 252.007,19 | 85.940.000,00 | 0,300 | 257.820,00 | 5.812,81 | 5.812,81 | 0,00 |
| PUOS D'ALPAGO | BL | 68.230,71 | 23.414.000,00 | 0,300 | 70.242,00 | 2.011,29 | 2.011,29 | 0,00 |
| QUERO | BL | 80.035,95 | 22.270.000,00 | 0,400 | 89.080,00 | 9.044,05 | 9.044,05 | 0,00 |
| RIVAMONTE AGORDINO | BL | 36.449,87 | 7.425.000,00 | 0,500 | 37.125,00 | 675,13 | 675,13 | 0,00 |
| ROCCA PIETORE | BL | 0,00 | 12.194.000,00 | 0,000 | 0,00 | 0,00 | 0,00 | 0,00 |
| SAN GREGORIO NELLE ALPI | BL | 57.970,97 | 15.532.000,00 | 0,400 | 62.128,00 | 4.157,03 | 4.157,03 | 0,00 |
| SAN NICOLO' DI COMELICO | BL | 14.106,91 | 4.320.000,00 | 0,400 | 17.280,00 | 3.173,09 | 3.173,09 | 0,00 |
| SAN PIETRO DI CADORE | BL | 81.872,20 | 16.573.000,00 | 0,500 | 82.865,00 | 992,80 | 992,80 | 0,00 |
| SANTA GIUSTINA | BL | 124.688,82 | 66.020.000,00 | 0,200 | 132.040,00 | 7.351,18 | 7.351,18 | 0,00 |
| SAN TOMASO AGORDINO | BL | 0,00 | 7.639.000,00 | 0,000 | 0,00 | 0,00 | 0,00 | 0,00 |
| SANTO STEFANO DI CADORE | BL | 52.841,45 | 27.118.000,00 | 0,200 | 54.236,00 | 1.394,55 | 1.394,55 | 0,00 |
| SAN VITO DI CADORE | BL | 0,00 | 17.858.000,00 | 0,000 | 0,00 | 0,00 | 0,00 | 0,00 |
| SAPPADA | BL | 22.760,11 | 12.095.000,00 | 0,200 | 24.190,00 | 1.429,89 | 1.429,89 | 0,00 |
| SEDICO | BL | 363.741,20 | 97.442.000,00 | 0,400 | 389.768,00 | 26.026,80 | 26.026,80 | 0,00 |
| SELVA DI CADORE | BL | 0,00 | 4.532.000,00 | 0,000 | 0,00 | 0,00 | 0,00 | 0,00 |
| SEREN DEL GRAPPA | BL | 0,00 | 24.096.000,00 | 0,000 | 0,00 | 0,00 | 0,00 | 0,00 |
| SOSPIROLO | BL | 62.444,94 | 31.150.000,00 | 0,200 | 62.300,00 | -144,94 | 0,00 | -144,94 |
| SOVRZENE | BL | 0,00 | 5.050.000,00 | 0,000 | 0,00 | 0,00 | 0,00 | 0,00 |
| SOVRAMONTE | BL | 69.250,26 | 13.853.000,00 | 0,500 | 69.265,00 | 14,74 | 14,74 | 0,00 |
| TAIBON AGORDINO | BL | 88.966,77 | 19.955.000,00 | 0,500 | 99.775,00 | 10.808,23 | 10.808,23 | 0,00 |
| TAMBRE | BL | 67.472,26 | 13.620.000,00 | 0,500 | 68.100,00 | 627,74 | 627,74 | 0,00 |
| TRICHIANA | BL | 179.738,62 | 46.906.000,00 | 0,400 | 187.624,00 | 7.885,38 | 7.885,38 | 0,00 |
| VALLADA AGORDINA | BL | 26.063,64 | 5.521.000,00 | 0,500 | 27.605,00 | 1.541,36 | 1.541,36 | 0,00 |
| VALLE DI CADORE | BL | 75.398,82 | 19.707.000,00 | 0,400 | 78.828,00 | 3.429,18 | 3.429,18 | 0,00 |
| VAS | BL | 30.569,27 | 8.485.000,00 | 0,400 | 33.940,00 | 3.370,73 | 3.370,73 | 0,00 |
| VIGO DI CADORE | BL | 74.915,89 | 16.044.000,00 | 0,500 | 80.220,00 | 5.304,11 | 5.304,11 | 0,00 |
| VODO CADORE | BL | 28.515,63 | 8.171.000,00 | 0,400 | 32.684,00 | 4.168,37 | 4.168,37 | 0,00 |
| VOLTAGO AGORDINO | BL | 40.530,46 | 11.060.000,00 | 0,400 | 44.240,00 | 3.709,54 | 3.709,54 | 0,00 |
| ZOLDO ALTO | BL | 14.408,03 | 7.224.000,00 | 0,200 | 14.448,00 | 39,97 | 39,97 | 0,00 |
| ZOPPE' DI CADORE | BL | 0,00 | 1.265.000,00 | 0,000 | 0,00 | 0,00 | 0,00 | 0,00 |
| ABANO TERME | PD | 826.481,48 | 225.455.000,00 | 0,400 | 901.820,00 | 75.338,52 | 75.338,52 | 0,00 |
| AGNA | PD | 126.005,58 | 27.087.000,00 | 0,500 | 135.435,00 | 9.429,42 | 9.429,42 | 0,00 |
| ALBIGNASEGO | PD | 979.619,41 | 215.901.000,00 | 0,500 | 1.079.505,00 | 99.885,59 | 99.885,59 | 0,00 |
| ANGUILLARA VENETA | PD | 107.342,81 | 36.491.000,00 | 0,300 | 109.473,00 | 2.130,19 | 2.130,19 | 0,00 |
| ARQUA' PETRARCA | PD | 64.636,55 | 17.699.000,00 | 0,400 | 70.796,00 | 6.159,45 | 6.159,45 | 0,00 |
| ARRE | PD | 81.076,26 | 16.652.000,00 | 0,500 | 83.260,00 | 2.183,74 | 2.183,74 | 0,00 |
| ARZERGRANDE | PD | 165.964,02 | 33.946.000,00 | 0,500 | 169.730,00 | 3.765,98 | 3.765,98 | 0,00 |
| BAGNOLI DI SOPRA | PD | 64.282,19 | 32.592.000,00 | 0,200 | 65.184,00 | 901,81 | 901,81 | 0,00 |
| BAONE | PD | 147.408,03 | 31.156.000,00 | 0,500 | 155.780,00 | 8.371,97 | 8.371,97 | 0,00 |
| BARBONA | PD | 28.542,45 | 5.334.000,00 | 0,500 | 26.670,00 | -1.872,45 | 0,00 | -1.872,45 |
| BATTAGLIA TERME | PD | 172.127,42 | 46.532.000,00 | 0,400 | 186.128,00 | 14.000,58 | 14.000,58 | 0,00 |
| BOARA PISANI | PD | 42.016,64 | 22.763.000,00 | 0,200 | 45.526,00 | 3.509,36 | 3.509,36 | 0,00 |
| BORGORICCO | PD | 123.937,53 | 71.325.000,00 | 0,200 | 142.650,00 | 18.712,47 | 18.712,47 | 0,00 |
| BOVOLENTA | PD | 104.078,10 | 27.193.000,00 | 0,400 | 108.772,00 | 4.693,90 | 4.693,90 | 0,00 |
| BRUGINE | PD | 197.720,42 | 53.202.000,00 | 0,400 | 212.808,00 | 15.087,58 | 15.087,58 | 0,00 |
| CADONEGHE | PD | 809.545,00 | 178.572.000,00 | 0,500 | 892.860,00 | 83.315,00 | 83.315,00 | 0,00 |
| CAMPODARSEGO | PD | 464.459,50 | 124.442.000,00 | 0,400 | 497.768,00 | 33.308,50 | 33.308,50 | 0,00 |
| CAMPODORO | PD | 36.979,12 | 21.613.000,00 | 0,200 | 43.226,00 | 6.246,88 | 6.246,88 | 0,00 |
| CAMPOSAMPIERO | PD | 437.302,47 | 122.472.000,00 | 0,400 | 489.888,00 | 52.585,53 | 52.585,53 | 0,00 |
| CAMPO SAN MARTINO | PD | 210.035,41 | 54.333.000,00 | 0,400 | 217.332,00 | 7.296,59 | 7.296,59 | 0,00 |
| CANDIANA | PD | 71.931,87 | 19.560.000,00 | 0,400 | 78.240,00 | 6.308,13 | 6.308,13 | 0,00 |
| CARCERI | PD | 58.440,58 | 11.358.000,00 | 0,500 | 56.790,00 | -1.650,58 | 0,00 | -1.650,58 |
| CARMIGNANO DI BRENTA | PD | 0,00 | 73.586.000,00 | 0,000 | 0,00 | 0,00 | 0,00 | 0,00 |
| CARTURA | PD | 0,00 | 36.480.000,00 | 0,000 | 0,00 | 0,00 | 0,00 | 0,00 |
| CASALE DI SCODOSIA | PD | 74.780,72 | 36.801.000,00 | 0,200 | 73.602,00 | -1.178,72 | 0,00 | -1.178,72 |
| CASALSERUGO | PD | 244.514,43 | 53.221.000,00 | 0,500 | 266.105,00 | 21.590,57 | 21.590,57 | 0,00 |
| CASTELBALDO | PD | 49.582,33 | 12.598.000,00 | 0,400 | 50.392,00 | 809,67 | 809,67 | 0,00 |
| CERVARESE SANTA CROCE | PD | 80.645,32 | 43.322.000,00 | 0,200 | 86.644,00 | 5.998,68 | 5.998,68 | 0,00 |
| CINTO EUGANEO | PD | 61.771,87 | 16.342.000,00 | 0,400 | 65.368,00 | 3.596,13 | 3.596,13 | 0,00 |
| CITTADELLA | PD | 0,00 | 222.701.000,00 | 0,000 | 0,00 | 0,00 | 0,00 | 0,00 |
| CODEVIGO | PD | 56.592,33 | 45.451.000,00 | 0,130 | 59.086,30 | 2.493,97 | 2.493,97 | 0,00 |
| CONSELVE | PD | 398.318,42 | 87.809.000,00 | 0,500 | 439.045,00 | 40.726,58 | 40.726,58 | 0,00 |
| CORREZZOLA | PD | 159.578,49 | 42.661.000,00 | 0,400 | 170.644,00 | 11.065,51 | 11.065,51 | 0,00 |
| CURTAROLO | PD | 285.439,78 | 63.804.000,00 | 0,500 | 319.020,00 | 33.580,22 | 33.580,22 | 0,00 |
| DUE CARRARE | PD | 143.236,93 | 79.002.000,00 | 0,200 | 158.004,00 | 14.767,07 | 14.767,07 | 0,00 |

XV LEGISLATURA - DISEGNI DI LEGGE E RELAZIONI - DOCUMENTI

| DENOMINAZIONE ENTE | SIGLA PROVINCIA | TOTALE EROGAZIONI IN BASE AL REDDITO IMPONIBILE I.R.P.E.F. ANNO 1999 (a) | REDDITO IMPONIBILE I.R.P.E.F. ANNO 2002 | ALIQUOT E ANNO 2002 (1) | ADDIZIONALE SPETTANTE PER L'ANNO 2002 (b) | DIFFERENZA (b - a) | SALDI POSITIVI IN PAGAMENTO (2) | IMPORTI DA RECUPERARE SU EROGAZIONI SUCCESSIVE (2) |
|-------------------------------|-----------------|--|---|-------------------------|---|--------------------|---------------------------------|--|
| ESTE | PD | 358.788,51 | 186.741.000,00 | 0,200 | 373.482,00 | 14.693,49 | 14.693,49 | 0,00 |
| FONTANIVA | PD | 0,00 | 75.973.000,00 | 0,000 | 0,00 | 0,00 | 0,00 | 0,00 |
| GALLIERA VENETA | PD | 139.095,31 | 73.221.000,00 | 0,200 | 146.442,00 | 7.346,69 | 7.346,69 | 0,00 |
| GALZIGNANO TERME | PD | 66.514,46 | 35.479.000,00 | 0,200 | 70.958,00 | 4.443,54 | 4.443,54 | 0,00 |
| GAZZO | PD | 0,00 | 28.799.000,00 | 0,000 | 0,00 | 0,00 | 0,00 | 0,00 |
| GRANTORTO | PD | 0,00 | 34.172.000,00 | 0,000 | 0,00 | 0,00 | 0,00 | 0,00 |
| GRANZE | PD | 24.183,97 | 12.926.000,00 | 0,200 | 25.852,00 | 1.668,03 | 1.668,03 | 0,00 |
| LEGNARO | PD | 130.652,66 | 72.177.000,00 | 0,200 | 144.354,00 | 13.701,34 | 13.701,34 | 0,00 |
| LIMENA | PD | 284.864,52 | 76.533.000,00 | 0,400 | 306.132,00 | 21.267,48 | 21.267,48 | 0,00 |
| LOBEGGIA | PD | 100.100,41 | 56.264.000,00 | 0,200 | 112.528,00 | 12.427,59 | 12.427,59 | 0,00 |
| LOZZO ATESTINO | PD | 104.134,77 | 28.770.000,00 | 0,400 | 115.080,00 | 10.945,23 | 10.945,23 | 0,00 |
| MASERA' DI PADOVA | PD | 258.202,91 | 76.195.000,00 | 0,400 | 304.780,00 | 46.577,09 | 46.577,09 | 0,00 |
| MASI | PD | 53.863,87 | 13.606.000,00 | 0,400 | 54.424,00 | 560,13 | 560,13 | 0,00 |
| MASSANZAGO | PD | 168.373,61 | 47.097.000,00 | 0,400 | 188.388,00 | 20.014,39 | 20.014,39 | 0,00 |
| MEGLIADINO SAN FIDENZIO | PD | 62.272,44 | 14.496.000,00 | 0,400 | 57.984,00 | -4.288,44 | 0,00 | -4.288,44 |
| MEGLIADINO SAN VITALE | PD | 0,00 | 16.233.000,00 | 0,000 | 0,00 | 0,00 | 0,00 | 0,00 |
| MERLARA | PD | 109.921,07 | 22.003.000,00 | 0,500 | 110.015,00 | 93,93 | 93,93 | 0,00 |
| MESTRINO | PD | 166.711,58 | 90.393.000,00 | 0,200 | 180.786,00 | 14.074,42 | 14.074,42 | 0,00 |
| MONSELICE | PD | 333.907,73 | 180.487.000,00 | 0,200 | 360.974,00 | 27.066,27 | 27.066,27 | 0,00 |
| MONTAGNANA | PD | 174.216,37 | 90.953.000,00 | 0,200 | 181.906,00 | 7.689,63 | 7.689,63 | 0,00 |
| MONTGROTTO TERME | PD | 221.789,63 | 115.626.000,00 | 0,200 | 231.252,00 | 9.462,37 | 9.462,37 | 0,00 |
| NOVENTA PADOVANA | PD | 205.023,32 | 116.954.000,00 | 0,200 | 233.908,00 | 28.884,68 | 28.884,68 | 0,00 |
| OSPEDALETTO EUGANEO | PD | 136.485,91 | 48.954.000,00 | 0,300 | 146.862,00 | 10.376,09 | 10.376,09 | 0,00 |
| PADOVA | PD | 12.066.063,74 | 3.179.075.000,00 | 0,400 | 12.716.300,00 | 650.236,26 | 650.236,26 | 0,00 |
| PERNUMIA | PD | 125.678,63 | 32.535.000,00 | 0,400 | 130.140,00 | 4.461,37 | 4.461,37 | 0,00 |
| PIACENZA D'ADIGE | PD | 50.321,69 | 11.255.000,00 | 0,450 | 50.647,50 | 325,81 | 325,81 | 0,00 |
| PIAZZOLA SUL BRENTA | PD | 526.501,30 | 107.140.000,00 | 0,500 | 535.700,00 | 9.198,70 | 9.198,70 | 0,00 |
| PIOMBINO DESE | PD | 0,00 | 82.669.000,00 | 0,000 | 0,00 | 0,00 | 0,00 | 0,00 |
| PIOVE DI SACCO | PD | 687.794,55 | 187.669.000,00 | 0,400 | 750.676,00 | 62.881,45 | 62.881,45 | 0,00 |
| POLVERARA | PD | 81.134,39 | 22.261.000,00 | 0,400 | 89.044,00 | 7.909,61 | 7.909,61 | 0,00 |
| PONSO | PD | 39.115,42 | 19.759.000,00 | 0,200 | 39.518,00 | 402,58 | 402,58 | 0,00 |
| PONTELONGO | PD | 167.263,78 | 34.896.000,00 | 0,500 | 174.480,00 | 7.216,22 | 7.216,22 | 0,00 |
| PONTE SAN NICOLÒ | PD | 522.578,08 | 148.949.000,00 | 0,400 | 595.796,00 | 73.217,92 | 73.217,92 | 0,00 |
| POZZONOVO | PD | 88.212,65 | 30.459.000,00 | 0,300 | 91.377,00 | 3.164,35 | 3.164,35 | 0,00 |
| ROVOLON | PD | 0,00 | 34.751.000,00 | 0,000 | 0,00 | 0,00 | 0,00 | 0,00 |
| RUBANO | PD | 750.560,26 | 164.311.000,00 | 0,500 | 821.555,00 | 70.994,74 | 70.994,74 | 0,00 |
| SACCOLONGO | PD | 161.993,49 | 42.519.000,00 | 0,400 | 170.076,00 | 8.082,51 | 8.082,51 | 0,00 |
| SALETTO | PD | 43.965,44 | 23.618.000,00 | 0,200 | 47.236,00 | 3.270,56 | 3.270,56 | 0,00 |
| SAN GIORGIO DELLE PERTICHE | PD | 0,00 | 78.525.000,00 | 0,000 | 0,00 | 0,00 | 0,00 | 0,00 |
| SAN GIORGIO IN BOSCO | PD | 210.884,13 | 55.811.000,00 | 0,400 | 223.244,00 | 12.359,87 | 12.359,87 | 0,00 |
| SAN MARTINO DI LUPARI | PD | 0,00 | 118.548.000,00 | 0,000 | 0,00 | 0,00 | 0,00 | 0,00 |
| SAN PIETRO IN GU | PD | 0,00 | 42.248.000,00 | 0,000 | 0,00 | 0,00 | 0,00 | 0,00 |
| SAN PIETRO VIMINARIO | PD | 38.509,07 | 21.809.000,00 | 0,200 | 43.618,00 | 5.108,93 | 5.108,93 | 0,00 |
| SANTA GIUSTINA IN COLLE | PD | 114.699,15 | 59.712.000,00 | 0,200 | 119.424,00 | 4.724,85 | 4.724,85 | 0,00 |
| SANTA MARGHERITA D'ADIGE | PD | 37.120,92 | 18.770.000,00 | 0,200 | 37.540,00 | 419,08 | 419,08 | 0,00 |
| SANT'ANGELO DI PIOVE DI SACCO | PD | 223.411,81 | 62.241.000,00 | 0,400 | 248.964,00 | 25.552,19 | 25.552,19 | 0,00 |
| SANTELENA | PD | 70.053,90 | 15.516.000,00 | 0,500 | 77.580,00 | 7.526,10 | 7.526,10 | 0,00 |
| SANTURBANO | PD | 0,00 | 17.382.000,00 | 0,000 | 0,00 | 0,00 | 0,00 | 0,00 |
| SAONARA | PD | 185.198,20 | 96.435.000,00 | 0,200 | 192.870,00 | 7.671,80 | 7.671,80 | 0,00 |
| SELVAZZANO DENTRO | PD | 981.451,59 | 270.020.000,00 | 0,400 | 1.080.080,00 | 98.628,41 | 98.628,41 | 0,00 |
| SOLESINO | PD | 98.107,20 | 50.697.000,00 | 0,200 | 101.394,00 | 3.286,80 | 3.286,80 | 0,00 |
| STANGHELLA | PD | 77.550,55 | 39.508.000,00 | 0,200 | 79.016,00 | 1.465,45 | 1.465,45 | 0,00 |
| TEOLO | PD | 247.957,11 | 89.558.000,00 | 0,300 | 268.674,00 | 20.716,89 | 20.716,89 | 0,00 |
| TERRASSA PADOVANA | PD | 86.397,82 | 18.243.000,00 | 0,500 | 91.215,00 | 4.817,18 | 4.817,18 | 0,00 |
| TOMBOLO | PD | 172.485,99 | 102.365.000,00 | 0,200 | 204.730,00 | 32.244,01 | 32.244,01 | 0,00 |
| TORREGGIA | PD | 281.014,80 | 61.174.000,00 | 0,500 | 305.870,00 | 24.855,20 | 24.855,20 | 0,00 |
| TREBASELEGHE | PD | 0,00 | 104.689.000,00 | 0,000 | 0,00 | 0,00 | 0,00 | 0,00 |
| TRIBANO | PD | 127.687,66 | 35.138.000,00 | 0,400 | 140.552,00 | 12.864,34 | 12.864,34 | 0,00 |
| URBANA | PD | 0,00 | 17.690.000,00 | 0,000 | 0,00 | 0,00 | 0,00 | 0,00 |
| VEGGIANO | PD | 97.261,84 | 30.334.000,00 | 0,400 | 121.336,00 | 24.074,16 | 24.074,16 | 0,00 |
| VESCOVANA | PD | 55.118,89 | 13.962.000,00 | 0,400 | 55.848,00 | 729,11 | 729,11 | 0,00 |
| VIGHIZZOLO D'ESTE | PD | 31.761,91 | 8.457.000,00 | 0,400 | 33.828,00 | 2.066,09 | 2.066,09 | 0,00 |
| VIGODARZERE | PD | 475.685,87 | 133.131.000,00 | 0,400 | 532.524,00 | 56.838,13 | 56.838,13 | 0,00 |
| VIGONZA | PD | 1.013.307,68 | 227.486.000,00 | 0,500 | 1.137.430,00 | 124.122,32 | 124.122,32 | 0,00 |
| VILLA DEL CONTE | PD | 0,00 | 48.278.000,00 | 0,000 | 0,00 | 0,00 | 0,00 | 0,00 |
| VILLA ESTENSE | PD | 40.910,32 | 21.278.000,00 | 0,200 | 42.556,00 | 1.645,68 | 1.645,68 | 0,00 |
| VILLAFRANCA PADOVANA | PD | 0,00 | 77.773.000,00 | 0,000 | 0,00 | 0,00 | 0,00 | 0,00 |
| VILLANOVA DI CAMPOSAMPIERO | PD | 124.356,78 | 45.021.000,00 | 0,300 | 135.063,00 | 10.706,22 | 10.706,22 | 0,00 |
| VO | PD | 50.836,96 | 25.718.000,00 | 0,200 | 51.436,00 | 599,04 | 599,04 | 0,00 |

XV LEGISLATURA - DISEGNI DI LEGGE E RELAZIONI - DOCUMENTI

| DENOMINAZIONE ENTE | SIGLA PROVINCIA | TOTALE EROGAZIONI IN BASE AL REDDITO IMPONIBILE I.R.P.E.F. ANNO 1999 (a) | REDDITO IMPONIBILE I.R.P.E.F. ANNO 2002 | ALiquot E ANNO 2002 (1) | ADDITIONALE SPETTANTE PER L'ANNO 2002 (b) | DIFFERENZA (b - a) | SALDI POSITIVI IN PAGAMENTO (c) | IMPORTI DA RECUPERARE SU EROGAZIONI SUCCESSIVE (2) |
|--------------------------|-----------------|--|---|-------------------------|---|--------------------|---------------------------------|--|
| ADRIA | RO | 951.978,78 | 207.096.000,00 | 0,500 | 1.035.480,00 | 83.501,22 | 83.501,22 | 0,00 |
| ARIANO NEL POLESINE | RO | 201.804,09 | 40.195.000,00 | 0,500 | 200.975,00 | -829,09 | 0,00 | -829,09 |
| ARQUA' POLESINE | RO | 54.376,22 | 28.201.000,00 | 0,200 | 56.402,00 | 2.025,78 | 2.025,78 | 0,00 |
| BADIA POLESINE | RO | 472.021,68 | 102.223.000,00 | 0,500 | 511.115,00 | 39.093,32 | 39.093,32 | 0,00 |
| BAGNOLO DI PO | RO | 56.854,33 | 11.988.000,00 | 0,500 | 59.940,00 | 3.085,67 | 3.085,67 | 0,00 |
| BERGANTINO | RO | 0,00 | 24.579.000,00 | 0,000 | 0,00 | 0,00 | 0,00 | 0,00 |
| BOSARO | RO | 23.758,27 | 12.875.000,00 | 0,200 | 25.750,00 | 1.991,73 | 1.991,73 | 0,00 |
| CALTO | RO | 15.911,51 | 8.110.000,00 | 0,200 | 16.220,00 | 308,49 | 308,49 | 0,00 |
| CANARO | RO | 99.723,39 | 27.669.000,00 | 0,400 | 110.676,00 | 10.952,61 | 10.952,61 | 0,00 |
| CANDA | RO | 16.455,08 | 8.470.000,00 | 0,200 | 16.940,00 | 484,92 | 484,92 | 0,00 |
| CASTELGUGLIELMO | RO | 61.053,94 | 15.357.000,00 | 0,400 | 61.428,00 | 374,06 | 374,06 | 0,00 |
| CASTELMASSA | RO | 233.471,05 | 47.113.000,00 | 0,500 | 235.565,00 | 2.093,95 | 2.093,95 | 0,00 |
| CASTELNOVO BARIANO | RO | 0,00 | 30.098.000,00 | 0,000 | 0,00 | 0,00 | 0,00 | 0,00 |
| CENESELLI | RO | 65.767,01 | 17.489.000,00 | 0,400 | 69.956,00 | 4.188,99 | 4.188,99 | 0,00 |
| CEREGNANO | RO | 86.013,18 | 35.004.000,00 | 0,250 | 87.510,00 | 1.496,82 | 1.496,82 | 0,00 |
| CORBOLA | RO | 85.087,87 | 20.661.000,00 | 0,400 | 82.644,00 | -2.443,87 | 0,00 | -2.443,87 |
| COSTA DI ROVIGO | RO | 122.571,15 | 24.872.000,00 | 0,500 | 124.360,00 | 1.788,85 | 1.788,85 | 0,00 |
| CRESPINO | RO | 69.340,63 | 17.478.000,00 | 0,400 | 69.912,00 | 571,37 | 571,37 | 0,00 |
| FICAROLO | RO | 128.175,55 | 24.869.000,00 | 0,500 | 124.345,00 | -3.830,55 | 0,00 | -3.830,55 |
| FIESSO UMBERTIANO | RO | 187.681,60 | 38.826.000,00 | 0,500 | 194.130,00 | 6.448,40 | 6.448,40 | 0,00 |
| FRASSINELLE POLESINE | RO | 68.167,42 | 13.771.000,00 | 0,500 | 68.855,00 | 687,58 | 687,58 | 0,00 |
| FRAITTA POLESINE | RO | 0,00 | 23.849.000,00 | 0,000 | 0,00 | 0,00 | 0,00 | 0,00 |
| GAIBA | RO | 52.725,02 | 10.661.000,00 | 0,500 | 53.305,00 | 579,98 | 579,98 | 0,00 |
| GAVELLO | RO | 0,00 | 13.860.000,00 | 0,000 | 0,00 | 0,00 | 0,00 | 0,00 |
| GIACCIANO CON BARUCHELLA | RO | 0,00 | 18.189.000,00 | 0,000 | 0,00 | 0,00 | 0,00 | 0,00 |
| GUARDA VENETA | RO | 51.515,43 | 10.949.000,00 | 0,500 | 54.745,00 | 3.229,57 | 3.229,57 | 0,00 |
| LENDINARA | RO | 554.987,78 | 116.671.000,00 | 0,500 | 583.355,00 | 28.367,22 | 28.367,22 | 0,00 |
| LOREO | RO | 178.427,86 | 33.355.000,00 | 0,500 | 166.775,00 | -11.652,86 | 0,00 | -11.652,86 |
| LUSIA | RO | 121.321,33 | 25.439.000,00 | 0,500 | 127.195,00 | 5.873,67 | 5.873,67 | 0,00 |
| MELARA | RO | 0,00 | 18.861.000,00 | 0,000 | 0,00 | 0,00 | 0,00 | 0,00 |
| OCCHIOBELLO | RO | 536.468,41 | 123.654.000,00 | 0,500 | 618.270,00 | 81.801,59 | 81.801,59 | 0,00 |
| PAPOZZE | RO | 67.434,67 | 12.716.000,00 | 0,500 | 63.580,00 | -3.854,67 | 0,00 | -3.854,67 |
| PETTORAZZA GRIMANI | RO | 26.274,19 | 13.648.000,00 | 0,200 | 27.296,00 | 1.021,81 | 1.021,81 | 0,00 |
| PINCARA | RO | 50.134,22 | 10.690.000,00 | 0,500 | 53.450,00 | 3.315,78 | 3.315,78 | 0,00 |
| POLESSELLA | RO | 73.372,17 | 39.632.000,00 | 0,200 | 79.264,00 | 5.891,83 | 5.891,83 | 0,00 |
| PONTECCHIO POLESINE | RO | 26.945,77 | 15.194.000,00 | 0,200 | 30.388,00 | 3.442,23 | 3.442,23 | 0,00 |
| PORTO TOLLE | RO | 180.287,42 | 90.745.000,00 | 0,200 | 181.490,00 | 1.202,58 | 1.202,58 | 0,00 |
| PORTO VIRO | RO | 551.155,86 | 119.258.000,00 | 0,500 | 596.290,00 | 45.134,14 | 45.134,14 | 0,00 |
| ROSOLINA | RO | 107.827,29 | 52.817.000,00 | 0,200 | 105.634,00 | -2.193,29 | 0,00 | -2.193,29 |
| ROVIGO | RO | 2.927.475,53 | 621.307.000,00 | 0,500 | 3.106.535,00 | 179.059,47 | 179.059,47 | 0,00 |
| SALARA | RO | 46.046,53 | 12.376.000,00 | 0,400 | 49.504,00 | 3.457,47 | 3.457,47 | 0,00 |
| SAN BELLINO | RO | 51.079,51 | 10.536.000,00 | 0,500 | 52.680,00 | 1.600,49 | 1.600,49 | 0,00 |
| SAN MARTINO DI VENEZZE | RO | 0,00 | 34.120.000,00 | 0,000 | 0,00 | 0,00 | 0,00 | 0,00 |
| STIENTA | RO | 142.690,61 | 31.009.000,00 | 0,500 | 155.045,00 | 12.354,39 | 12.354,39 | 0,00 |
| TAGLIO DI PO | RO | 311.752,30 | 66.391.000,00 | 0,500 | 331.955,00 | 20.202,70 | 20.202,70 | 0,00 |
| TRECENTA | RO | 141.926,50 | 27.529.000,00 | 0,500 | 137.645,00 | -4.281,50 | 0,00 | -4.281,50 |
| VILLADOSE | RO | 183.330,69 | 47.079.000,00 | 0,400 | 188.316,00 | 4.985,31 | 4.985,31 | 0,00 |
| VILLAMARZANA | RO | 41.171,77 | 10.333.000,00 | 0,400 | 41.332,00 | 160,23 | 160,23 | 0,00 |
| VILLANOVA DEL GHEBBO | RO | 92.939,78 | 18.049.000,00 | 0,500 | 90.245,00 | -2.694,78 | 0,00 | -2.694,78 |
| VILLANOVA MARCHESENA | RO | 31.984,86 | 8.219.000,00 | 0,400 | 32.876,00 | 891,14 | 891,14 | 0,00 |
| ALTIVOLE | TV | 99.482,28 | 53.017.000,00 | 0,200 | 106.034,00 | 6.551,72 | 6.551,72 | 0,00 |
| ARCADE | TV | 70.281,63 | 36.665.000,00 | 0,200 | 73.330,00 | 3.048,37 | 3.048,37 | 0,00 |
| ASOLO | TV | 300.799,74 | 84.087.000,00 | 0,400 | 336.348,00 | 35.548,26 | 35.548,26 | 0,00 |
| BORSO DEL GRAPPA | TV | 167.842,70 | 47.114.000,00 | 0,400 | 188.456,00 | 20.613,30 | 20.613,30 | 0,00 |
| BREDA DI PIAVE | TV | 249.746,13 | 65.501.000,00 | 0,400 | 262.004,00 | 12.257,87 | 12.257,87 | 0,00 |
| CAERANO DI SAN MARCO | TV | 0,00 | 73.113.000,00 | 0,000 | 0,00 | 0,00 | 0,00 | 0,00 |
| CAPELLA MAGGIORE | TV | 85.883,48 | 45.631.000,00 | 0,200 | 91.262,00 | 5.378,52 | 5.378,52 | 0,00 |
| CARBONERA | TV | 416.642,99 | 115.043.000,00 | 0,400 | 460.172,00 | 43.529,01 | 43.529,01 | 0,00 |
| CASALE SUL SILE | TV | 180.232,18 | 115.170.000,00 | 0,200 | 230.340,00 | 50.107,82 | 50.107,82 | 0,00 |
| CASIER | TV | 0,00 | 119.172.000,00 | 0,000 | 0,00 | 0,00 | 0,00 | 0,00 |
| CASTELCUCCO | TV | 0,00 | 18.067.000,00 | 0,000 | 0,00 | 0,00 | 0,00 | 0,00 |
| CASTELFRANCO VENETO | TV | 0,00 | 386.500.000,00 | 0,000 | 0,00 | 0,00 | 0,00 | 0,00 |
| CASTELLO DI GODEGO | TV | 113.899,68 | 59.969.000,00 | 0,200 | 119.938,00 | 6.038,32 | 6.038,32 | 0,00 |
| CAVASO DEL TOMBA | TV | 95.466,83 | 25.419.000,00 | 0,400 | 101.676,00 | 6.209,17 | 6.209,17 | 0,00 |
| CESSALTO | TV | 110.299,16 | 28.658.000,00 | 0,400 | 114.632,00 | 4.332,84 | 4.332,84 | 0,00 |
| CHIARANO | TV | 120.555,33 | 27.070.000,00 | 0,500 | 135.350,00 | 14.794,67 | 14.794,67 | 0,00 |
| CIMADOLMO | TV | 148.097,08 | 32.097.000,00 | 0,500 | 160.485,00 | 12.387,92 | 12.387,92 | 0,00 |
| CISON DI VALMARINO | TV | 107.032,38 | 22.643.000,00 | 0,500 | 113.215,00 | 6.182,62 | 6.182,62 | 0,00 |
| CODOGNE' | TV | 217.881,54 | 47.734.000,00 | 0,500 | 238.670,00 | 20.788,46 | 20.788,46 | 0,00 |

XV LEGISLATURA - DISEGNI DI LEGGE E RELAZIONI - DOCUMENTI

| DENOMINAZIONE ENTE | SIGLA PROVINCIA | TOTALE EROGAZIONI IN BASE AL REDDITO IMPONIBILE I.R.P.E.F. ANNO 1999 (a) | REDDITO IMPONIBILE I.R.P.E.F. ANNO 2002 | ALiquotE ANNO 2002 (1) | ADDITIONALE SPETTANTE PER L'ANNO 2002 (b) | DIFFERENZA (b - a) | SALDI POSITIVI IN PAGAMENTO (2) | IMPORTI DA RECUPERARE SU EROGAZIONI SUCCESSIVE (3) |
|---------------------------|-----------------|--|---|------------------------|---|--------------------|---------------------------------|--|
| COLLE UMBERTO | TV | 224.908,26 | 52.312.000,00 | 0,500 | 261.560,00 | 36.651,74 | 36.651,74 | 0,00 |
| CONEGLIANO | TV | 2.248.275,18 | 494.619.000,00 | 0,500 | 2.473.095,00 | 224.819,82 | 224.819,82 | 0,00 |
| CORDIGNANO | TV | 235.779,38 | 63.770.000,00 | 0,400 | 255.080,00 | 19.300,62 | 19.300,62 | 0,00 |
| CORNUDA | TV | 296.763,81 | 63.534.000,00 | 0,500 | 317.670,00 | 20.906,19 | 20.906,19 | 0,00 |
| CRESPANO DEL GRAPPA | TV | 0,00 | 39.592.000,00 | 0,000 | 0,00 | 0,00 | 0,00 | 0,00 |
| CROCIETTA DEL MONTELLO | TV | 224.649,38 | 55.919.000,00 | 0,400 | 223.676,00 | -973,38 | 0,00 | -973,38 |
| FARRA DI SOLIGO | TV | 0,00 | 69.267.000,00 | 0,000 | 0,00 | 0,00 | 0,00 | 0,00 |
| FOLLINA | TV | 64.916,65 | 34.621.000,00 | 0,200 | 69.242,00 | 4.325,35 | 4.325,35 | 0,00 |
| PONTANELLE | TV | 237.984,36 | 49.461.000,00 | 0,500 | 247.305,00 | 9.320,64 | 9.320,64 | 0,00 |
| FONTE | TV | 0,00 | 51.051.000,00 | 0,000 | 0,00 | 0,00 | 0,00 | 0,00 |
| FREGONA | TV | 0,00 | 29.099.000,00 | 0,000 | 0,00 | 0,00 | 0,00 | 0,00 |
| GAIARINE | TV | 309.215,17 | 62.984.000,00 | 0,500 | 314.920,00 | 5.704,83 | 5.704,83 | 0,00 |
| GIAVERA DEL MONTELLO | TV | 85.228,93 | 45.883.000,00 | 0,200 | 91.766,00 | 6.537,07 | 6.537,07 | 0,00 |
| GODEGA DI SANT'URBANO | TV | 229.815,05 | 59.601.000,00 | 0,400 | 238.404,00 | 8.588,95 | 8.588,95 | 0,00 |
| GORGIO AL MONTICANO | TV | 182.608,44 | 37.708.000,00 | 0,500 | 188.540,00 | 5.931,56 | 5.931,56 | 0,00 |
| ISTRANA | TV | 134.043,90 | 82.545.000,00 | 0,200 | 165.090,00 | 31.046,10 | 31.046,10 | 0,00 |
| LORIA | TV | 0,00 | 73.979.000,00 | 0,000 | 0,00 | 0,00 | 0,00 | 0,00 |
| MANSUE' | TV | 202.235,29 | 42.203.000,00 | 0,500 | 211.015,00 | 8.779,71 | 8.779,71 | 0,00 |
| MARENO DI PIAVE | TV | 0,00 | 81.843.000,00 | 0,000 | 0,00 | 0,00 | 0,00 | 0,00 |
| MASER | TV | 141.074,24 | 47.726.000,00 | 0,300 | 143.178,00 | 2.103,76 | 2.103,76 | 0,00 |
| MASERADA SUL PIAVE | TV | 272.691,23 | 86.351.000,00 | 0,400 | 345.404,00 | 72.712,77 | 72.712,77 | 0,00 |
| MEDUNA DI LIVENZA | TV | 140.507,95 | 27.857.000,00 | 0,500 | 139.285,00 | -1.222,95 | 0,00 | -1.222,95 |
| MIANE | TV | 114.496,78 | 30.815.000,00 | 0,400 | 123.260,00 | 8.763,22 | 8.763,22 | 0,00 |
| MOGLIANO VENETO | TV | 1.575.098,90 | 342.931.000,00 | 0,500 | 1.714.655,00 | 139.556,10 | 139.556,10 | 0,00 |
| MONASTIER DI TREVISO | TV | 129.402,42 | 35.476.000,00 | 0,400 | 141.904,00 | 12.501,58 | 12.501,58 | 0,00 |
| MONFUMO | TV | 23.475,46 | 11.841.000,00 | 0,200 | 23.682,00 | 206,54 | 206,54 | 0,00 |
| MONTEBELLUNA | TV | 1.510.995,47 | 337.428.000,00 | 0,500 | 1.687.140,00 | 176.144,53 | 176.144,53 | 0,00 |
| MORGANO | TV | 70.387,21 | 37.289.000,00 | 0,200 | 74.578,00 | 4.190,79 | 4.190,79 | 0,00 |
| MORIAGO DELLA BATTAGLIA | TV | 66.090,88 | 23.793.000,00 | 0,300 | 71.379,00 | 5.288,12 | 5.288,12 | 0,00 |
| MOTTA DI LIVENZA | TV | 467.247,55 | 98.913.000,00 | 0,500 | 494.565,00 | 27.317,45 | 27.317,45 | 0,00 |
| NERVESA DELLA BATTAGLIA | TV | 0,00 | 68.260.000,00 | 0,000 | 0,00 | 0,00 | 0,00 | 0,00 |
| ODERZO | TV | 386.169,11 | 229.136.000,00 | 0,200 | 458.272,00 | 72.102,89 | 72.102,89 | 0,00 |
| ORMELLE | TV | 176.534,85 | 37.876.000,00 | 0,500 | 189.380,00 | 12.845,15 | 12.845,15 | 0,00 |
| ORSAGO | TV | 198.461,63 | 37.921.000,00 | 0,500 | 189.605,00 | -8.856,63 | 0,00 | -8.856,63 |
| PADERNO DEL GRAPPA | TV | 85.766,76 | 18.789.000,00 | 0,500 | 93.945,00 | 8.178,24 | 8.178,24 | 0,00 |
| PAESE | TV | 363.669,31 | 212.525.000,00 | 0,200 | 425.050,00 | 61.380,69 | 61.380,69 | 0,00 |
| PEDEROBBA | TV | 266.112,86 | 71.115.000,00 | 0,400 | 284.460,00 | 18.347,14 | 18.347,14 | 0,00 |
| PIEVE DI SOLIGO | TV | 503.052,29 | 115.069.000,00 | 0,500 | 575.345,00 | 72.292,71 | 72.292,71 | 0,00 |
| PONTE DI PIAVE | TV | 329.326,08 | 71.397.000,00 | 0,500 | 356.985,00 | 27.658,92 | 27.658,92 | 0,00 |
| PONZANO VENETO | TV | 0,00 | 122.051.000,00 | 0,000 | 0,00 | 0,00 | 0,00 | 0,00 |
| PORTOBUFFOLE' | TV | 20.871,30 | 10.037.000,00 | 0,300 | 30.111,00 | 9.239,70 | 9.239,70 | 0,00 |
| POSSAGNO | TV | 39.761,96 | 21.042.000,00 | 0,200 | 42.084,00 | 2.322,04 | 2.322,04 | 0,00 |
| POVEGLIANO | TV | 151.064,36 | 44.026.000,00 | 0,400 | 176.104,00 | 25.039,64 | 25.039,64 | 0,00 |
| PRGANZIOL | TV | 688.860,94 | 193.372.000,00 | 0,400 | 773.488,00 | 84.627,06 | 84.627,06 | 0,00 |
| QUINTO DI TREVISO | TV | 276.394,68 | 98.514.000,00 | 0,300 | 295.542,00 | 19.147,32 | 19.147,32 | 0,00 |
| REFRONTOLO | TV | 60.820,19 | 15.661.000,00 | 0,400 | 62.644,00 | 1.823,81 | 1.823,81 | 0,00 |
| RESANA | TV | 255.726,16 | 76.010.000,00 | 0,400 | 304.040,00 | 48.313,84 | 48.313,84 | 0,00 |
| REVINE LAGO | TV | 0,00 | 19.423.000,00 | 0,000 | 0,00 | 0,00 | 0,00 | 0,00 |
| RIBESE PIO X | TV | 0,00 | 91.312.000,00 | 0,000 | 0,00 | 0,00 | 0,00 | 0,00 |
| RONCADE | TV | 572.569,18 | 125.559.000,00 | 0,500 | 627.795,00 | 55.225,82 | 55.225,82 | 0,00 |
| SALGAREDA | TV | 251.171,17 | 56.764.000,00 | 0,500 | 283.820,00 | 32.648,83 | 32.648,83 | 0,00 |
| SAN BIAGIO DI CALLALTA | TV | 535.359,82 | 115.681.000,00 | 0,500 | 578.405,00 | 43.045,18 | 43.045,18 | 0,00 |
| SAN FIOR | TV | 299.173,55 | 66.327.000,00 | 0,500 | 331.635,00 | 32.461,45 | 32.461,45 | 0,00 |
| SAN PIETRO DI FELETTO | TV | 236.189,81 | 57.257.000,00 | 0,500 | 286.285,00 | 50.095,19 | 50.095,19 | 0,00 |
| SAN POLO DI PIAVE | TV | 199.048,52 | 45.158.000,00 | 0,500 | 225.790,00 | 26.741,48 | 26.741,48 | 0,00 |
| SANTA LUCIA DI PIAVE | TV | 378.178,83 | 80.972.000,00 | 0,500 | 404.860,00 | 26.681,17 | 26.681,17 | 0,00 |
| SAN VENDEMIANO | TV | 0,00 | 108.904.000,00 | 0,000 | 0,00 | 0,00 | 0,00 | 0,00 |
| SAN ZENONE DEGLI EZZELINI | TV | 106.797,15 | 66.012.000,00 | 0,200 | 132.024,00 | 25.226,85 | 25.226,85 | 0,00 |
| SARMEDE | TV | 126.242,78 | 27.617.000,00 | 0,500 | 138.085,00 | 11.842,22 | 11.842,22 | 0,00 |
| SEBUSINO | TV | 119.350,50 | 24.877.000,00 | 0,500 | 124.385,00 | 5.034,50 | 5.034,50 | 0,00 |
| SERNAGLIA DELLA BATTAGLIA | TV | 264.862,58 | 53.870.000,00 | 0,500 | 269.350,00 | 4.487,42 | 4.487,42 | 0,00 |
| SILEA | TV | 392.407,14 | 108.072.000,00 | 0,400 | 432.288,00 | 39.880,86 | 39.880,86 | 0,00 |
| SPRESIANO | TV | 394.156,67 | 104.982.000,00 | 0,400 | 419.928,00 | 25.771,33 | 25.771,33 | 0,00 |
| SUSEGANA | TV | 0,00 | 126.656.000,00 | 0,000 | 0,00 | 0,00 | 0,00 | 0,00 |
| TARZO | TV | 0,00 | 39.360.000,00 | 0,000 | 0,00 | 0,00 | 0,00 | 0,00 |
| TREVIIGNANO | TV | 164.778,22 | 89.023.000,00 | 0,200 | 178.046,00 | 13.267,78 | 13.267,78 | 0,00 |
| TREVISO | TV | 5.818.758,70 | 1.259.466.000,00 | 0,500 | 6.297.330,00 | 478.571,30 | 478.571,30 | 0,00 |
| VALDOBBIADENE | TV | 205.361,11 | 103.805.000,00 | 0,200 | 207.610,00 | 2.248,89 | 2.248,89 | 0,00 |
| VAZZOLA | TV | 297.455,88 | 62.588.000,00 | 0,500 | 312.940,00 | 15.484,12 | 15.484,12 | 0,00 |

XV LEGISLATURA - DISEGNI DI LEGGE E RELAZIONI - DOCUMENTI

| DENOMINAZIONE ENTE | SIGLA PROVINCIA | TOTALE EROGAZIONI IN BASE AL REDDITO IMPONIBILE I.R.P.E.F. ANNO 1999 (a) | REDDITO IMPONIBILE I.R.P.E.F. ANNO 2002 | ALiquOT E ANNO 2002 (1) | ADDITIONALE SPETTANTE PER L'ANNO 2002 (b) | DIFFERENZA (b-a) | SALDI POSITIVI IN PAGAMENTO (2) | IMPORTI DA RECUPERARE SU EROGAZIONI SUCCESSIVE (2) |
|----------------------------|-----------------|--|---|-------------------------|---|------------------|---------------------------------|--|
| VEDELAGO | TV | 233.325,54 | 126.650.000,00 | 0,200 | 253.300,00 | 19.974,46 | 19.974,46 | 0,00 |
| VIDOR | TV | 58.388,29 | 32.333.000,00 | 0,200 | 64.666,00 | 6.277,71 | 6.277,71 | 0,00 |
| VILLORBA | TV | 0,00 | 215.141.000,00 | 0,000 | 0,00 | 0,00 | 0,00 | 0,00 |
| VITTORIO VENETO | TV | 969.581,20 | 341.251.000,00 | 0,300 | 1.023.753,00 | 54.171,80 | 54.171,80 | 0,00 |
| VOLPAGO DEL MONTELLO | TV | 0,00 | 83.950.000,00 | 0,000 | 0,00 | 0,00 | 0,00 | 0,00 |
| ZENSON DI PIAVE | TV | 76.333,52 | 16.050.000,00 | 0,500 | 80.250,00 | 3.916,48 | 3.916,48 | 0,00 |
| ZERO BRANCO | TV | 0,00 | 83.634.000,00 | 0,000 | 0,00 | 0,00 | 0,00 | 0,00 |
| ANNONE VENETO | VE | 113.853,92 | 31.730.000,00 | 0,400 | 126.920,00 | 13.066,08 | 13.066,08 | 0,00 |
| CAMPAGNA LUPIA | VE | 210.267,45 | 58.191.000,00 | 0,400 | 232.764,00 | 22.496,55 | 22.496,55 | 0,00 |
| CAMPOLONGO MAGGIORE | VE | 331.451,27 | 80.049.000,00 | 0,450 | 360.220,50 | 28.769,23 | 28.769,23 | 0,00 |
| CAMPONOGARA | VE | 482.951,70 | 105.790.000,00 | 0,500 | 528.950,00 | 45.998,30 | 45.998,30 | 0,00 |
| CAORLE | VE | 459.058,16 | 97.451.000,00 | 0,500 | 487.255,00 | 28.196,84 | 28.196,84 | 0,00 |
| CAVALLINO-TREPORTI | VE | 0,00 | 86.793.000,00 | 0,000 | 0,00 | 0,00 | 0,00 | 0,00 |
| CAVARZERE | VE | 622.904,74 | 127.551.000,00 | 0,500 | 637.755,00 | 14.850,26 | 14.850,26 | 0,00 |
| CEOGIA | VE | 241.823,77 | 50.165.000,00 | 0,500 | 250.825,00 | 9.001,23 | 9.001,23 | 0,00 |
| CHIOGGIA | VE | 0,00 | 415.138.000,00 | 0,000 | 0,00 | 0,00 | 0,00 | 0,00 |
| CINTO CAOMAGGIORE | VE | 153.857,89 | 32.231.000,00 | 0,500 | 161.155,00 | 7.297,11 | 7.297,11 | 0,00 |
| CONA | VE | 104.101,13 | 30.308.000,00 | 0,400 | 121.232,00 | 17.130,87 | 17.130,87 | 0,00 |
| CONCORDIA SAGITTARIA | VE | 460.332,58 | 103.171.000,00 | 0,500 | 515.855,00 | 55.522,42 | 55.522,42 | 0,00 |
| DOLO | VE | 769.017,65 | 162.041.000,00 | 0,500 | 810.205,00 | 41.187,35 | 41.187,35 | 0,00 |
| ERACLEA | VE | 495.902,35 | 105.369.000,00 | 0,500 | 526.845,00 | 30.942,65 | 30.942,65 | 0,00 |
| PIESSE D'ARTICO | VE | 237.180,34 | 69.088.000,00 | 0,400 | 276.352,00 | 39.171,66 | 39.171,66 | 0,00 |
| FOSSALTA DI PIAVE | VE | 174.440,65 | 38.367.000,00 | 0,500 | 191.835,00 | 17.394,35 | 17.394,35 | 0,00 |
| FOSSALTA DI PORTOGRUARO | VE | 288.359,90 | 61.915.000,00 | 0,500 | 309.575,00 | 21.215,10 | 21.215,10 | 0,00 |
| FOSSO' | VE | 258.035,03 | 57.231.000,00 | 0,500 | 286.155,00 | 28.119,97 | 28.119,97 | 0,00 |
| GRUARO | VE | 128.856,61 | 27.523.000,00 | 0,500 | 137.615,00 | 8.758,39 | 8.758,39 | 0,00 |
| IESOLO | VE | 589.249,66 | 218.230.000,00 | 0,300 | 654.690,00 | 65.440,34 | 65.440,34 | 0,00 |
| MARCON | VE | 638.331,97 | 143.133.000,00 | 0,500 | 715.665,00 | 77.333,03 | 77.333,03 | 0,00 |
| MARTELLAGO | VE | 621.115,51 | 219.936.000,00 | 0,300 | 659.808,00 | 38.692,49 | 38.692,49 | 0,00 |
| MEOLO | VE | 265.584,08 | 57.978.000,00 | 0,500 | 289.890,00 | 24.305,92 | 24.305,92 | 0,00 |
| MIRA | VE | 1.443.389,77 | 394.390.000,00 | 0,400 | 1.577.560,00 | 134.170,23 | 134.170,23 | 0,00 |
| MIRANO | VE | 1.169.887,06 | 306.678.000,00 | 0,400 | 1.226.712,00 | 56.824,94 | 56.824,94 | 0,00 |
| MUSILE DI PIAVE | VE | 451.996,32 | 96.696.000,00 | 0,500 | 483.480,00 | 31.483,68 | 31.483,68 | 0,00 |
| NOALE | VE | 457.033,29 | 169.985.000,00 | 0,300 | 509.955,00 | 52.921,71 | 52.921,71 | 0,00 |
| NOVENTA DI PIAVE | VE | 212.868,32 | 58.169.000,00 | 0,400 | 232.676,00 | 19.807,68 | 19.807,68 | 0,00 |
| PIANIGA | VE | 408.357,32 | 93.415.000,00 | 0,400 | 373.660,00 | -34.697,32 | 0,00 | -34.697,32 |
| PORTOGRUARO | VE | 1.067.082,77 | 284.267.000,00 | 0,400 | 1.137.068,00 | 69.985,23 | 69.985,23 | 0,00 |
| PRAMAGGIORE | VE | 169.625,44 | 37.834.000,00 | 0,500 | 189.170,00 | 19.544,56 | 19.544,56 | 0,00 |
| QUARTO D'ALTINO | VE | 294.915,00 | 76.762.000,00 | 0,400 | 307.048,00 | 12.133,00 | 12.133,00 | 0,00 |
| SALZANO | VE | 347.776,92 | 129.712.000,00 | 0,300 | 389.136,00 | 41.359,08 | 41.359,08 | 0,00 |
| SAN DONA' DI PIAVE | VE | 1.915.054,10 | 418.487.000,00 | 0,500 | 2.092.435,00 | 177.380,90 | 177.380,90 | 0,00 |
| SAN MICHELE AL TAGLIAMENTO | VE | 0,00 | 112.012.000,00 | 0,000 | 0,00 | 0,00 | 0,00 | 0,00 |
| SANTA MARIA DI SALA | VE | 509.356,40 | 144.834.000,00 | 0,400 | 579.336,00 | 69.979,60 | 69.979,60 | 0,00 |
| SANTO STINO DI LIVENZA | VE | 410.888,67 | 108.896.000,00 | 0,400 | 435.584,00 | 24.695,33 | 24.695,33 | 0,00 |
| SCORZE' | VE | 534.727,92 | 196.764.000,00 | 0,300 | 590.292,00 | 55.564,08 | 55.564,08 | 0,00 |
| SPINEA | VE | 1.112.293,23 | 295.880.000,00 | 0,400 | 1.183.520,00 | 71.226,77 | 71.226,77 | 0,00 |
| STRA | VE | 355.024,05 | 80.355.000,00 | 0,500 | 401.775,00 | 46.750,95 | 46.750,95 | 0,00 |
| TEGLIO VENETO | VE | 92.440,24 | 19.963.000,00 | 0,500 | 99.815,00 | 7.374,76 | 7.374,76 | 0,00 |
| TORRE DI MOSTO | VE | 147.081,97 | 39.445.000,00 | 0,400 | 157.780,00 | 10.698,03 | 10.698,03 | 0,00 |
| VENEZIA | VE | 0,00 | 3.640.381.000,00 | 0,000 | 0,00 | 0,00 | 0,00 | 0,00 |
| VIGONOVO | VE | 367.898,72 | 82.527.000,00 | 0,500 | 412.635,00 | 44.736,28 | 44.736,28 | 0,00 |
| AFPI | VR | 35.233,82 | 22.084.000,00 | 0,200 | 44.168,00 | 8.934,18 | 8.934,18 | 0,00 |
| ALBAREDO D'ADIGE | VR | 210.639,86 | 42.745.000,00 | 0,500 | 213.725,00 | 3.085,14 | 3.085,14 | 0,00 |
| ANGIARI | VR | 50.049,57 | 18.527.000,00 | 0,300 | 55.581,00 | 5.531,43 | 5.531,43 | 0,00 |
| ARCOLE | VR | 91.669,54 | 49.622.000,00 | 0,200 | 99.244,00 | 7.574,46 | 7.574,46 | 0,00 |
| BADIA CALAVENA | VR | 70.470,79 | 18.704.000,00 | 0,400 | 74.816,00 | 4.345,21 | 4.345,21 | 0,00 |
| BARDOLINO | VR | 132.113,21 | 70.432.000,00 | 0,200 | 140.864,00 | 8.750,79 | 8.750,79 | 0,00 |
| BELFIORE | VR | 46.566,95 | 25.003.000,00 | 0,200 | 50.006,00 | 3.439,05 | 3.439,05 | 0,00 |
| BEVILACQUA | VR | 56.336,70 | 16.151.000,00 | 0,400 | 64.604,00 | 8.267,30 | 8.267,30 | 0,00 |
| BONAVIGO | VR | 81.298,86 | 15.768.000,00 | 0,500 | 78.840,00 | -2.458,86 | 0,00 | -2.458,86 |
| BOSCHI SANT'ANNA | VR | 21.689,26 | 11.558.000,00 | 0,200 | 23.116,00 | 1.426,74 | 1.426,74 | 0,00 |
| BOSCO CHIESANUOVA | VR | 102.935,28 | 27.609.000,00 | 0,400 | 110.436,00 | 7.500,72 | 7.500,72 | 0,00 |
| BOVOLONE | VR | 564.878,19 | 120.751.000,00 | 0,500 | 603.755,00 | 38.876,81 | 38.876,81 | 0,00 |
| BRENTINO BELLUNO | VR | 52.751,44 | 11.155.000,00 | 0,500 | 55.775,00 | 3.023,56 | 3.023,56 | 0,00 |
| BRENZONE | VR | 0,00 | 18.522.000,00 | 0,000 | 0,00 | 0,00 | 0,00 | 0,00 |
| BUSSOLENGO | VR | 822.071,43 | 193.870.000,00 | 0,500 | 969.350,00 | 147.278,57 | 147.278,57 | 0,00 |
| BUTTAPIETRA | VR | 105.233,28 | 58.727.000,00 | 0,200 | 117.454,00 | 12.220,72 | 12.220,72 | 0,00 |
| CALDIERO | VR | 102.700,77 | 55.943.000,00 | 0,200 | 111.886,00 | 9.185,23 | 9.185,23 | 0,00 |
| CAPRINO VERONESE | VR | 344.761,30 | 74.683.000,00 | 0,500 | 373.415,00 | 28.653,70 | 28.653,70 | 0,00 |

XV LEGISLATURA - DISEGNI DI LEGGE E RELAZIONI - DOCUMENTI

| DENOMINAZIONE ENTE | SICLA PROVINCIA | TOTALE EROGAZIONI IN BASE AL REDDITO IMPONIBILE I.R.P.E.F. ANNO 1999 (a) | REDDITO IMPONIBILE I.R.P.E.F. ANNO 2002 | ALiquOT E ANNO 2002 (1) | ADDITIONALE SPETTANTE PER L'ANNO 2002 (b) | DIFFERENZA (b - a) | SALDI POSITIVI IN PAGAMENTO (2) | IMPORTI DA RECUPERARE SU EROGAZIONI SUCCESSIVE (2) |
|-------------------------------|-----------------|--|---|-------------------------|---|--------------------|---------------------------------|--|
| CASALBONE | VR | 0,00 | 48.043.000,00 | 0,000 | 0,00 | 0,00 | 0,00 | 0,00 |
| CASTAGNARO | VR | 126.736,13 | 31.394.000,00 | 0,400 | 125.576,00 | -1.160,13 | 0,00 | -1.160,13 |
| CASTEL D'AZZANO | VR | 204.275,81 | 110.492.000,00 | 0,200 | 220.984,00 | 16.708,19 | 16.708,19 | 0,00 |
| CASTELNUOVO DEL GARDA | VR | 161.885,95 | 91.447.000,00 | 0,200 | 182.894,00 | 21.008,05 | 21.008,05 | 0,00 |
| CAVAION VERONESE | VR | 173.317,33 | 45.925.000,00 | 0,400 | 183.700,00 | 10.382,67 | 10.382,67 | 0,00 |
| CAZZANO DI TRAMIGNA | VR | 49.529,68 | 10.466.000,00 | 0,500 | 52.330,00 | 2.800,32 | 2.800,32 | 0,00 |
| CEREA | VR | 258.852,52 | 137.084.000,00 | 0,200 | 274.168,00 | 15.315,48 | 15.315,48 | 0,00 |
| CERRO VERONESE | VR | 80.082,39 | 17.632.000,00 | 0,500 | 88.160,00 | 8.077,61 | 8.077,61 | 0,00 |
| COLOGNA VENETA | VR | 342.665,79 | 76.637.000,00 | 0,500 | 383.185,00 | 40.519,21 | 40.519,21 | 0,00 |
| COLOGNOLA AI COLLI | VR | 134.852,99 | 74.631.000,00 | 0,200 | 149.262,00 | 14.409,01 | 14.409,01 | 0,00 |
| CONCAMARISE | VR | 41.134,78 | 8.556.000,00 | 0,500 | 42.780,00 | 1.645,22 | 1.645,22 | 0,00 |
| COSTERMANO | VR | 116.325,02 | 35.009.000,00 | 0,400 | 140.036,00 | 23.710,98 | 23.710,98 | 0,00 |
| DOLCE' | VR | 42.838,58 | 23.347.000,00 | 0,200 | 46.694,00 | 3.855,42 | 3.855,42 | 0,00 |
| ERBE' | VR | 65.860,07 | 14.024.000,00 | 0,500 | 70.120,00 | 4.259,93 | 4.259,93 | 0,00 |
| ERBEZZO | VR | 24.626,75 | 5.178.000,00 | 0,500 | 25.890,00 | 1.263,25 | 1.263,25 | 0,00 |
| FERRARA DI MONTE BALDO | VR | 8.500,98 | 2.198.000,00 | 0,400 | 8.792,00 | 291,02 | 46,78 | 0,00 |
| FUMANE | VR | 149.126,61 | 38.110.000,00 | 0,400 | 152.440,00 | 3.313,39 | 3.313,39 | 0,00 |
| GARDA | VR | 0,00 | 40.319.000,00 | 0,000 | 0,00 | 0,00 | 0,00 | 0,00 |
| GAZZO VERONESE | VR | 94.731,07 | 48.229.000,00 | 0,200 | 96.458,00 | 1.726,93 | 1.726,93 | 0,00 |
| GREZZANA | VR | 374.257,47 | 99.656.000,00 | 0,400 | 398.624,00 | 24.366,53 | 24.366,53 | 0,00 |
| ILLASI | VR | 209.177,50 | 45.063.000,00 | 0,500 | 225.315,00 | 16.137,50 | 16.137,50 | 0,00 |
| ISOLA DELLA SCALA | VR | 394.461,16 | 104.259.000,00 | 0,400 | 417.036,00 | 22.574,84 | 22.574,84 | 0,00 |
| ISOLA RIZZA | VR | 83.316,36 | 22.845.000,00 | 0,400 | 91.380,00 | 8.063,64 | 8.063,64 | 0,00 |
| LAVAGNO | VR | 252.198,02 | 70.082.000,00 | 0,400 | 280.328,00 | 28.129,98 | 28.129,98 | 0,00 |
| LAZISE | VR | 0,00 | 69.657.000,00 | 0,000 | 0,00 | 0,00 | 0,00 | 0,00 |
| LEGNAGO | VR | 843.524,93 | 290.194.000,00 | 0,300 | 870.582,00 | 27.057,07 | 27.057,07 | 0,00 |
| MALCESINE | VR | 0,00 | 32.599.000,00 | 0,000 | 0,00 | 0,00 | 0,00 | 0,00 |
| MARANO DI VALPOLICELLA | VR | 106.963,51 | 28.554.000,00 | 0,400 | 114.216,00 | 7.252,49 | 7.252,49 | 0,00 |
| MEZZANE DI SOTTO | VR | 64.329,77 | 18.446.000,00 | 0,400 | 73.784,00 | 9.454,23 | 9.454,23 | 0,00 |
| MINERBE | VR | 175.992,98 | 43.932.000,00 | 0,400 | 175.728,00 | -264,98 | 0,00 | -264,98 |
| MONTECCHIA DI CROSARA | VR | 157.333,58 | 33.659.000,00 | 0,500 | 168.295,00 | 10.961,42 | 10.961,42 | 0,00 |
| MONTEFORTE D'ALPONE | VR | 117.499,96 | 62.449.000,00 | 0,200 | 124.898,00 | 7.398,04 | 7.398,04 | 0,00 |
| MOZZECANE | VR | 167.687,85 | 46.532.000,00 | 0,400 | 186.128,00 | 18.440,15 | 18.440,15 | 0,00 |
| NEGRAR | VR | 871.279,81 | 195.430.000,00 | 0,500 | 977.150,00 | 105.870,19 | 105.870,19 | 0,00 |
| NOGARA | VR | 362.709,79 | 78.513.000,00 | 0,500 | 392.565,00 | 29.855,21 | 29.855,21 | 0,00 |
| NOGAROLE ROCCA | VR | 118.966,22 | 25.457.000,00 | 0,500 | 127.285,00 | 8.318,78 | 8.318,78 | 0,00 |
| OPPEANO | VR | 115.957,87 | 64.319.000,00 | 0,200 | 128.638,00 | 12.680,13 | 12.680,13 | 0,00 |
| PALU' | VR | 0,00 | 9.336.000,00 | 0,000 | 0,00 | 0,00 | 0,00 | 0,00 |
| PASTRENGO | VR | 119.819,28 | 23.321.000,00 | 0,500 | 116.605,00 | -3.214,28 | 0,00 | -3.214,28 |
| PESCANTINA | VR | 464.224,61 | 132.584.000,00 | 0,400 | 530.336,00 | 66.111,39 | 66.111,39 | 0,00 |
| PESCHIERA DEL GARDA | VR | 0,00 | 103.707.000,00 | 0,000 | 0,00 | 0,00 | 0,00 | 0,00 |
| POVOLIANO VERONESE | VR | 234.021,76 | 67.034.000,00 | 0,400 | 268.136,00 | 34.114,24 | 34.114,24 | 0,00 |
| PRESSANA | VR | 83.929,58 | 21.031.000,00 | 0,400 | 84.124,00 | 194,42 | 194,42 | 0,00 |
| RIVOLI VERONESE | VR | 87.517,51 | 18.795.000,00 | 0,500 | 93.975,00 | 6.457,49 | 6.457,49 | 0,00 |
| RONCA' | VR | 106.426,85 | 27.648.000,00 | 0,400 | 110.592,00 | 4.165,15 | 4.165,15 | 0,00 |
| RONCO ALL'ADIGE | VR | 91.469,14 | 48.129.000,00 | 0,200 | 96.258,00 | 4.788,86 | 4.788,86 | 0,00 |
| ROVERCHIARA | VR | 81.427,53 | 21.157.000,00 | 0,400 | 84.628,00 | 3.200,47 | 3.200,47 | 0,00 |
| ROVEREDO DI GUA' | VR | 0,00 | 10.083.000,00 | 0,000 | 0,00 | 0,00 | 0,00 | 0,00 |
| ROVERE' VERONESE | VR | 57.655,07 | 14.899.000,00 | 0,400 | 59.596,00 | 1.940,93 | 1.940,93 | 0,00 |
| SALIZOLE | VR | 112.629,69 | 28.633.000,00 | 0,400 | 114.532,00 | 1.902,31 | 1.902,31 | 0,00 |
| SAN BONIFACIO | VR | 687.884,58 | 187.852.000,00 | 0,400 | 751.408,00 | 63.523,42 | 63.523,42 | 0,00 |
| SAN GIOVANNI ILARIONE | VR | 185.049,49 | 37.991.000,00 | 0,500 | 189.955,00 | 4.905,51 | 4.905,51 | 0,00 |
| SAN GIOVANNI LUPATOTO | VR | 899.026,78 | 241.409.000,00 | 0,400 | 965.636,00 | 66.609,22 | 66.609,22 | 0,00 |
| SANGUINETTO | VR | 72.859,00 | 36.336.000,00 | 0,200 | 72.672,00 | -187,00 | 0,00 | -187,00 |
| SAN MARTINO BUON ALBERGO | VR | 708.453,27 | 149.032.000,00 | 0,500 | 745.160,00 | 36.706,73 | 36.706,73 | 0,00 |
| SAN MAURO DI SALINE | VR | 9.270,74 | 3.082.000,00 | 0,300 | 9.246,00 | -24,74 | 0,00 | -24,74 |
| SAN PIETRO DI MORUBIO | VR | 68.953,22 | 23.367.000,00 | 0,300 | 70.101,00 | 1.147,78 | 1.147,78 | 0,00 |
| SAN PIETRO IN CARLIANO | VR | 716.145,86 | 152.317.000,00 | 0,500 | 761.585,00 | 45.439,14 | 45.439,14 | 0,00 |
| SANT'AMBROGIO DI VALPOLICELLA | VR | 421.590,91 | 111.757.000,00 | 0,400 | 447.028,00 | 25.437,09 | 25.437,09 | 0,00 |
| SANT'ANNA D'ALFAEDO | VR | 84.507,19 | 17.664.000,00 | 0,500 | 88.320,00 | 3.812,81 | 3.812,81 | 0,00 |
| SAN ZENO DI MONTAGNA | VR | 47.300,58 | 10.280.000,00 | 0,500 | 51.400,00 | 4.099,42 | 4.099,42 | 0,00 |
| SELVA DI PROGNO | VR | 30.417,61 | 6.375.000,00 | 0,500 | 31.875,00 | 1.457,39 | 1.457,39 | 0,00 |
| SOAVE | VR | 246.940,01 | 67.347.000,00 | 0,400 | 269.388,00 | 22.447,99 | 22.447,99 | 0,00 |
| SOMMACAMPAGNA | VR | 247.520,04 | 139.915.000,00 | 0,200 | 279.830,00 | 32.309,96 | 32.309,96 | 0,00 |
| SONA | VR | 538.620,01 | 150.441.000,00 | 0,400 | 601.764,00 | 63.143,99 | 63.143,99 | 0,00 |
| SORGA' | VR | 133.578,70 | 28.139.000,00 | 0,500 | 140.695,00 | 7.116,30 | 7.116,30 | 0,00 |
| TERRAZZO | VR | 54.332,72 | 18.498.000,00 | 0,300 | 55.494,00 | 1.161,28 | 1.161,28 | 0,00 |
| TORRI DEL BENACO | VR | 50.321,18 | 26.087.000,00 | 0,200 | 52.174,00 | 1.852,82 | 1.852,82 | 0,00 |
| TREBLAGNO | VR | 83.577,97 | 43.986.000,00 | 0,200 | 87.972,00 | 4.394,03 | 4.394,03 | 0,00 |

XV LEGISLATURA - DISEGNI DI LEGGE E RELAZIONI - DOCUMENTI

| DENOMINAZIONE ENTE | SIGLA PROVINCIA | TOTALE EROGAZIONI IN BASE AL REDDITO IMPONIBILE I.R.P.E.F. ANNO 1999 (a) | REDDITO IMPONIBILE I.R.P.E.F. ANNO 2002 | ALIQUOT E ANNO 2002 (1) | ADDIZIONALE SPETTANTE PER L'ANNO 2002 (b) | DIFFERENZA (b - a) | SALDI POSITIVI IN PAGAMENTO (2) | IMPORTI DA RECUPERARE SU EROGAZIONI SUCCESSIVE (2) |
|-------------------------|-----------------|--|---|-------------------------|---|--------------------|---------------------------------|--|
| TREVENZUOLO | VR | 0,00 | 21.480.000,00 | 0,000 | 0,00 | 0,00 | 0,00 | 0,00 |
| VALEGGIO SUL MINCIO | VR | 0,00 | 106.320.000,00 | 0,000 | 0,00 | 0,00 | 0,00 | 0,00 |
| VELO VERONESE | VR | 16.998,81 | 4.593.000,00 | 0,400 | 18.372,00 | 1.373,19 | 1.373,19 | 0,00 |
| VERONA | VR | 6.468.519,83 | 3.521.077.000,00 | 0,200 | 7.042.154,00 | 573.634,17 | 573.634,17 | 0,00 |
| VERONELLA | VR | 143.103,69 | 31.447.000,00 | 0,500 | 157.235,00 | 14.131,31 | 14.131,31 | 0,00 |
| VESTENANOVA | VR | 55.850,70 | 19.431.000,00 | 0,300 | 58.293,00 | 2.442,30 | 2.442,30 | 0,00 |
| VIGASIO | VR | 310.089,78 | 68.006.000,00 | 0,500 | 340.030,00 | 29.940,22 | 29.940,22 | 0,00 |
| VILLA BARTOLOMEA | VR | 96.694,88 | 48.749.000,00 | 0,200 | 97.498,00 | 803,12 | 803,12 | 0,00 |
| VILLAFRANCA DI VERONA | VR | 0,00 | 325.068.000,00 | 0,000 | 0,00 | 0,00 | 0,00 | 0,00 |
| ZEVIO | VR | 0,00 | 120.494.000,00 | 0,000 | 0,00 | 0,00 | 0,00 | 0,00 |
| ZIMELLA | VR | 164.833,58 | 34.904.000,00 | 0,500 | 174.520,00 | 9.686,42 | 9.686,42 | 0,00 |
| AGUGLIARO | VI | 21.391,07 | 11.374.000,00 | 0,200 | 22.748,00 | 1.356,93 | 1.356,93 | 0,00 |
| ALBETTONI | VI | 15.307,47 | 17.037.000,00 | 0,100 | 17.037,00 | 1.729,53 | 1.729,53 | 0,00 |
| ALONTE | VI | 0,00 | 19.505.000,00 | 0,000 | 0,00 | 0,00 | 0,00 | 0,00 |
| ALTA VILLA VICENTINA | VI | 0,00 | 115.464.000,00 | 0,000 | 0,00 | 0,00 | 0,00 | 0,00 |
| ALTISSIMO | VI | 75.252,96 | 19.179.000,00 | 0,400 | 76.716,00 | 1.463,04 | 1.463,04 | 0,00 |
| ARCUGNANO | VI | 376.895,52 | 82.651.000,00 | 0,500 | 413.255,00 | 36.359,48 | 36.359,48 | 0,00 |
| ARSIERO | VI | 96.900,28 | 34.309.000,00 | 0,300 | 102.927,00 | 6.026,72 | 6.026,72 | 0,00 |
| ARZIGNANO | VI | 1.504.699,97 | 321.047.000,00 | 0,500 | 1.605.235,00 | 100.535,03 | 100.535,03 | 0,00 |
| ASIAGO | VI | 308.257,30 | 61.358.000,00 | 0,500 | 306.790,00 | -1.467,30 | 0,00 | -1.467,30 |
| ASIGLIANO VENETO | VI | 0,00 | 6.867.000,00 | 0,000 | 0,00 | 0,00 | 0,00 | 0,00 |
| BARBARANO VICENTINO | VI | 67.936,18 | 36.324.000,00 | 0,200 | 72.648,00 | 4.711,82 | 4.711,82 | 0,00 |
| BASSANO DEL GRAPPA | VI | 1.877.971,88 | 498.820.000,00 | 0,400 | 1.995.280,00 | 117.308,12 | 117.308,12 | 0,00 |
| BOLZANO VICENTINO | VI | 0,00 | 56.962.000,00 | 0,000 | 0,00 | 0,00 | 0,00 | 0,00 |
| BRGANZE | VI | 216.630,16 | 81.794.000,00 | 0,300 | 245.382,00 | 28.751,84 | 28.751,84 | 0,00 |
| BRENDOLA | VI | 199.734,90 | 69.990.000,00 | 0,300 | 209.970,00 | 10.235,10 | 10.235,10 | 0,00 |
| BRESSANVIDO | VI | 51.115,06 | 27.140.000,00 | 0,200 | 54.280,00 | 3.164,94 | 3.164,94 | 0,00 |
| BROGLIANO | VI | 139.421,06 | 30.478.000,00 | 0,500 | 152.390,00 | 12.968,94 | 12.968,94 | 0,00 |
| CALDOGNO | VI | 341.461,86 | 113.844.000,00 | 0,300 | 341.532,00 | 70,14 | 70,14 | 0,00 |
| CALTRANO | VI | 48.311,06 | 26.547.000,00 | 0,200 | 53.094,00 | 4.782,94 | 4.782,94 | 0,00 |
| CALVENE | VI | 23.900,17 | 12.877.000,00 | 0,200 | 25.754,00 | 1.853,83 | 1.853,83 | 0,00 |
| CAMISANO VICENTINO | VI | 152.780,73 | 83.181.000,00 | 0,200 | 166.362,00 | 13.581,27 | 13.581,27 | 0,00 |
| CAMPIGLIA DEI BERICI | VI | 0,00 | 15.452.000,00 | 0,000 | 0,00 | 0,00 | 0,00 | 0,00 |
| CAMPOLONGO SUL BRENTA | VI | 0,00 | 7.642.000,00 | 0,000 | 0,00 | 0,00 | 0,00 | 0,00 |
| CARRE' | VI | 66.956,68 | 36.597.000,00 | 0,200 | 73.194,00 | 6.237,32 | 6.237,32 | 0,00 |
| CARTIGLIANO | VI | 59.692,06 | 31.188.000,00 | 0,200 | 62.376,00 | 2.683,94 | 2.683,94 | 0,00 |
| CASSOLA | VI | 0,00 | 131.765.000,00 | 0,000 | 0,00 | 0,00 | 0,00 | 0,00 |
| CASTEGNERO | VI | 44.654,23 | 25.830.000,00 | 0,200 | 51.660,00 | 7.005,77 | 7.005,77 | 0,00 |
| CASTELGOMBERTO | VI | 266.616,87 | 58.744.000,00 | 0,500 | 293.720,00 | 27.103,13 | 27.103,13 | 0,00 |
| CHIAMPO | VI | 641.974,15 | 135.751.000,00 | 0,500 | 678.755,00 | 36.780,85 | 36.780,85 | 0,00 |
| CHIUPPANO | VI | 58.211,49 | 30.605.000,00 | 0,200 | 61.210,00 | 2.998,51 | 2.998,51 | 0,00 |
| CISMON DEL GRAPPA | VI | 0,00 | 8.886.000,00 | 0,000 | 0,00 | 0,00 | 0,00 | 0,00 |
| COGOLLO DEL CENGIO | VI | 0,00 | 36.492.000,00 | 0,000 | 0,00 | 0,00 | 0,00 | 0,00 |
| CONCO | VI | 90.929,58 | 18.066.000,00 | 0,500 | 90.330,00 | -599,58 | 0,00 | -599,58 |
| CORNEDO VICENTINO | VI | 445.130,13 | 120.755.000,00 | 0,400 | 483.020,00 | 37.889,87 | 37.889,87 | 0,00 |
| COSTABISSARA | VI | 131.671,97 | 73.138.000,00 | 0,200 | 146.276,00 | 14.604,03 | 14.604,03 | 0,00 |
| CREAZZO | VI | 239.720,00 | 128.437.000,00 | 0,200 | 256.874,00 | 17.154,00 | 17.154,00 | 0,00 |
| CRESPADORO | VI | 57.934,36 | 13.225.000,00 | 0,500 | 66.125,00 | 8.190,64 | 8.190,64 | 0,00 |
| DUEVILLE | VI | 539.780,88 | 142.024.000,00 | 0,400 | 568.096,00 | 28.315,12 | 28.315,12 | 0,00 |
| ENEGO | VI | 27.797,06 | 13.894.000,00 | 0,200 | 27.788,00 | -9,06 | 0,00 | -9,06 |
| FARA VICENTINO | VI | 169.182,96 | 35.090.000,00 | 0,500 | 175.450,00 | 6.267,04 | 6.267,04 | 0,00 |
| FOZA | VI | 0,00 | 4.871.000,00 | 0,000 | 0,00 | 0,00 | 0,00 | 0,00 |
| GALLIO | VI | 63.161,27 | 17.202.000,00 | 0,400 | 68.808,00 | 5.646,73 | 5.646,73 | 0,00 |
| GAMBELLARA | VI | 0,00 | 32.829.000,00 | 0,000 | 0,00 | 0,00 | 0,00 | 0,00 |
| GAMBUGLIANO | VI | 34.185,04 | 7.272.000,00 | 0,500 | 36.360,00 | 2.174,96 | 2.174,96 | 0,00 |
| GRANCONA | VI | 32.779,90 | 16.146.000,00 | 0,200 | 32.292,00 | -487,90 | 0,00 | -487,90 |
| GRISIGNANO DI ZOCCO | VI | 78.146,61 | 41.877.000,00 | 0,200 | 83.754,00 | 5.607,39 | 5.607,39 | 0,00 |
| GRUMOLO DELLE ABBADESSE | VI | 71.666,57 | 34.263.000,00 | 0,200 | 68.526,00 | -3.140,57 | 0,00 | -3.140,57 |
| ISOLA VICENTINA | VI | 149.657,17 | 83.577.000,00 | 0,200 | 167.154,00 | 17.496,83 | 17.496,83 | 0,00 |
| LAGHI | VI | 0,00 | 1.077.000,00 | 0,000 | 0,00 | 0,00 | 0,00 | 0,00 |
| LASTE BASSE | VI | 0,00 | 2.096.000,00 | 0,000 | 0,00 | 0,00 | 0,00 | 0,00 |
| LONGARE | VI | 208.627,51 | 55.194.000,00 | 0,400 | 220.776,00 | 12.148,49 | 12.148,49 | 0,00 |
| LONIGO | VI | 718.259,05 | 154.774.000,00 | 0,500 | 773.870,00 | 55.610,95 | 55.610,95 | 0,00 |
| LUGO DI VICENZA | VI | 180.446,66 | 38.526.000,00 | 0,500 | 192.630,00 | 12.183,34 | 12.183,34 | 0,00 |
| LUSIANA | VI | 45.320,14 | 24.056.000,00 | 0,200 | 48.112,00 | 2.791,86 | 2.791,86 | 0,00 |
| MALO | VI | 651.471,90 | 138.118.000,00 | 0,500 | 690.590,00 | 39.118,10 | 39.118,10 | 0,00 |
| MARANO VICENTINO | VI | 190.993,32 | 101.289.000,00 | 0,200 | 202.578,00 | 11.584,68 | 11.584,68 | 0,00 |
| MAROSTICA | VI | 267.390,10 | 144.614.000,00 | 0,200 | 289.228,00 | 21.837,90 | 21.837,90 | 0,00 |
| MASON VICENTINO | VI | 0,00 | 32.519.000,00 | 0,000 | 0,00 | 0,00 | 0,00 | 0,00 |

XV LEGISLATURA - DISEGNI DI LEGGE E RELAZIONI - DOCUMENTI

| DENOMINAZIONE ENTE | SIGLA PROVINCIA | TOTALE EROGAZIONI IN BASE AL REDDITO IMPONIBILE I.R.P.E.F. ANNO 1999 (a) | REDDITO IMPONIBILE I.R.P.E.F. ANNO 2002 | ALIQUOT E ANNO 2002 (1) | ADDEZIONALE SPETTANTE PER L'ANNO 2002 (b) | DIFFERENZA (b - a) | SALDI POSITIVI IN PAGAMENTO (2) | IMPORTI DA RECUPERARE SU EROGAZIONI SUCCESSIVE (2) |
|------------------------|-----------------|--|---|-------------------------|---|--------------------|---------------------------------|--|
| MOLVENA | VI | 51.026,76 | 26.731.000,00 | 0,200 | 53.462,00 | 2.435,24 | 2.435,24 | 0,00 |
| MONTebello VICENTINO | VI | 0,00 | 66.125.000,00 | 0,000 | 0,00 | 0,00 | 0,00 | 0,00 |
| MONTecchio MAGGIORE | VI | 1.217.257,95 | 248.573.000,00 | 0,500 | 1.242.865,00 | 25.607,05 | 25.607,05 | 0,00 |
| MONTecchio PRECALCINO | VI | 0,00 | 49.088.000,00 | 0,000 | 0,00 | 0,00 | 0,00 | 0,00 |
| MONTe DI MALO | VI | 103.229,73 | 25.906.000,00 | 0,400 | 103.624,00 | 394,27 | 394,27 | 0,00 |
| MONTegALDA | VI | 0,00 | 28.599.000,00 | 0,000 | 0,00 | 0,00 | 0,00 | 0,00 |
| MONTegALDELLA | VI | 26.992,12 | 14.662.000,00 | 0,200 | 29.324,00 | 2.331,88 | 2.331,88 | 0,00 |
| MONTevIALE | VI | 53.841,64 | 27.403.000,00 | 0,200 | 54.806,00 | 964,36 | 964,36 | 0,00 |
| MONTICELLO CONTE OTTO | VI | 194.075,55 | 106.655.000,00 | 0,200 | 213.310,00 | 19.234,45 | 19.234,45 | 0,00 |
| MONTORSO VICENTINO | VI | 62.914,26 | 32.837.000,00 | 0,200 | 65.674,00 | 2.759,74 | 2.759,74 | 0,00 |
| MOSSANO | VI | 54.751,32 | 14.307.000,00 | 0,400 | 57.228,00 | 2.476,68 | 2.476,68 | 0,00 |
| MUSSOLENTE | VI | 0,00 | 74.261.000,00 | 0,000 | 0,00 | 0,00 | 0,00 | 0,00 |
| NANTO | VI | 65.727,75 | 22.442.000,00 | 0,300 | 67.326,00 | 1.598,25 | 1.598,25 | 0,00 |
| NOGAROLE VICENTINO | VI | 44.735,33 | 9.891.000,00 | 0,500 | 49.455,00 | 4.719,67 | 4.719,67 | 0,00 |
| NOVE | VI | 169.439,85 | 44.571.000,00 | 0,400 | 178.284,00 | 8.844,15 | 8.844,15 | 0,00 |
| NOVENTA VICENTINA | VI | 325.498,42 | 86.952.000,00 | 0,400 | 347.808,00 | 22.309,58 | 22.309,58 | 0,00 |
| ORGIANO | VI | 59.309,87 | 30.523.000,00 | 0,200 | 61.046,00 | 1.736,13 | 1.736,13 | 0,00 |
| PEDEMONTE | VI | 0,00 | 6.822.000,00 | 0,000 | 0,00 | 0,00 | 0,00 | 0,00 |
| PIANEZZE | VI | 77.112,07 | 19.991.000,00 | 0,400 | 79.964,00 | 2.851,93 | 2.851,93 | 0,00 |
| PIOVENE ROCCHETTE | VI | 161.188,53 | 85.636.000,00 | 0,200 | 171.272,00 | 10.083,47 | 10.083,47 | 0,00 |
| POLANA MAGGIORE | VI | 0,00 | 38.065.000,00 | 0,000 | 0,00 | 0,00 | 0,00 | 0,00 |
| POSINA | VI | 12.236,24 | 5.967.000,00 | 0,200 | 11.934,00 | -302,24 | 0,00 | -302,24 |
| POVE DEL GRAPPA | VI | 88.968,47 | 32.314.000,00 | 0,300 | 96.942,00 | 7.973,53 | 7.973,53 | 0,00 |
| POZZOLEONE | VI | 0,00 | 21.625.000,00 | 0,000 | 0,00 | 0,00 | 0,00 | 0,00 |
| QUINTO VICENTINO | VI | 0,00 | 50.790.000,00 | 0,000 | 0,00 | 0,00 | 0,00 | 0,00 |
| RECOARO TERME | VI | 366.156,27 | 74.318.000,00 | 0,500 | 371.590,00 | 5.433,73 | 5.433,73 | 0,00 |
| ROANA | VI | 0,00 | 33.338.000,00 | 0,000 | 0,00 | 0,00 | 0,00 | 0,00 |
| ROMANO D'EZZELINO | VI | 539.595,16 | 141.449.000,00 | 0,400 | 565.796,00 | 26.200,84 | 26.200,84 | 0,00 |
| ROSA' | VI | 0,00 | 127.860.000,00 | 0,000 | 0,00 | 0,00 | 0,00 | 0,00 |
| ROSSANO VENETO | VI | 132.265,61 | 68.628.000,00 | 0,200 | 137.256,00 | 4.990,39 | 4.990,39 | 0,00 |
| ROTZO | VI | 20.989,63 | 5.139.000,00 | 0,400 | 20.556,00 | -433,63 | 0,00 | -433,63 |
| SALCEDO | VI | 41.844,40 | 9.268.000,00 | 0,500 | 46.340,00 | 4.495,60 | 4.495,60 | 0,00 |
| SANDRIGO | VI | 162.439,59 | 89.056.000,00 | 0,200 | 178.112,00 | 15.672,41 | 15.672,41 | 0,00 |
| SAN GERMANO DEI BERICI | VI | 18.872,89 | 10.345.000,00 | 0,200 | 20.690,00 | 1.817,11 | 1.817,11 | 0,00 |
| SAN NAZARIO | VI | 33.940,52 | 16.622.000,00 | 0,200 | 33.244,00 | -696,52 | 0,00 | -696,52 |
| SAN PIETRO MUSSOLINO | VI | 60.513,78 | 16.546.000,00 | 0,400 | 66.184,00 | 5.670,22 | 5.670,22 | 0,00 |
| SANTORSO | VI | 0,00 | 60.639.000,00 | 0,000 | 0,00 | 0,00 | 0,00 | 0,00 |
| SAN VITO DI LEGUZZANO | VI | 0,00 | 40.550.000,00 | 0,000 | 0,00 | 0,00 | 0,00 | 0,00 |
| SARCEO | VI | 0,00 | 58.282.000,00 | 0,000 | 0,00 | 0,00 | 0,00 | 0,00 |
| SAREGO | VI | 161.152,57 | 55.874.000,00 | 0,300 | 167.622,00 | 6.469,43 | 6.469,43 | 0,00 |
| SCHIAVON | VI | 0,00 | 20.237.000,00 | 0,000 | 0,00 | 0,00 | 0,00 | 0,00 |
| SCHIO | VI | 2.272.384,00 | 489.248.000,00 | 0,500 | 2.446.240,00 | 173.856,00 | 173.856,00 | 0,00 |
| SOLAGNA | VI | 32.864,44 | 16.895.000,00 | 0,200 | 33.790,00 | 925,56 | 925,56 | 0,00 |
| SOSSANO | VI | 169.486,44 | 35.360.000,00 | 0,500 | 176.800,00 | 7.313,56 | 7.313,56 | 0,00 |
| SOVIZZO | VI | 130.482,96 | 69.233.000,00 | 0,200 | 138.466,00 | 7.983,04 | 7.983,04 | 0,00 |
| TEZZE SUL BRENTA | VI | 178.850,09 | 95.282.000,00 | 0,200 | 190.564,00 | 11.713,91 | 11.713,91 | 0,00 |
| THIENE | VI | 485.156,47 | 250.876.000,00 | 0,200 | 501.752,00 | 16.595,53 | 16.595,53 | 0,00 |
| TONEZZA DEL CIMONE | VI | 0,00 | 5.077.000,00 | 0,000 | 0,00 | 0,00 | 0,00 | 0,00 |
| TORREBELVICINO | VI | 291.702,05 | 63.489.000,00 | 0,500 | 317.445,00 | 25.742,95 | 25.742,95 | 0,00 |
| TORRI DI QUARTESOLO | VI | 226.555,98 | 123.309.000,00 | 0,200 | 246.618,00 | 20.062,02 | 20.062,02 | 0,00 |
| TRISSINO | VI | 329.677,21 | 86.497.000,00 | 0,400 | 345.988,00 | 16.310,79 | 16.310,79 | 0,00 |
| VALDAGNO | VI | 1.596.461,23 | 335.491.000,00 | 0,500 | 1.677.455,00 | 80.993,77 | 80.993,77 | 0,00 |
| VALDASTICO | VI | 25.503,90 | 13.560.000,00 | 0,200 | 27.120,00 | 1.616,10 | 1.616,10 | 0,00 |
| VALLI DEL PASUBIO | VI | 136.093,78 | 33.530.000,00 | 0,400 | 134.120,00 | -1.973,78 | 0,00 | -1.973,78 |
| VALSTAGNA | VI | 34.332,14 | 18.395.000,00 | 0,200 | 36.790,00 | 2.457,86 | 2.457,86 | 0,00 |
| VELO D'ASTICO | VI | 114.914,81 | 23.960.000,00 | 0,500 | 119.800,00 | 4.885,19 | 4.885,19 | 0,00 |
| VICENZA | VI | 2.113.962,14 | 1.505.841.000,00 | 0,150 | 2.258.761,50 | 144.799,36 | 144.799,36 | 0,00 |
| VILLAGA | VI | 64.726,13 | 16.636.000,00 | 0,400 | 66.544,00 | 1.817,87 | 1.817,87 | 0,00 |
| VILLAVERLA | VI | 257.618,20 | 56.813.000,00 | 0,500 | 284.065,00 | 26.446,80 | 26.446,80 | 0,00 |
| ZANE' | VI | 0,00 | 75.692.000,00 | 0,000 | 0,00 | 0,00 | 0,00 | 0,00 |
| ZERMEGHEDO | VI | 0,00 | 14.692.000,00 | 0,000 | 0,00 | 0,00 | 0,00 | 0,00 |
| ZOVENCEDO | VI | 13.281,83 | 7.248.000,00 | 0,200 | 14.496,00 | 1.214,17 | 1.214,17 | 0,00 |
| ZUGLIANO | VI | 245.791,39 | 65.494.000,00 | 0,400 | 261.976,00 | 16.184,61 | 16.184,61 | 0,00 |
| ANZOLA DELL'EMILIA | BO | 0,00 | 146.600.000,00 | 0,000 | 0,00 | 0,00 | 0,00 | 0,00 |
| ARGELATO | BO | 428.888,64 | 126.322.000,00 | 0,400 | 505.288,00 | 76.399,36 | 76.399,36 | 0,00 |
| BARICELLA | BO | 240.477,64 | 68.985.000,00 | 0,400 | 275.940,00 | 35.462,36 | 35.462,36 | 0,00 |
| BAZZANO | BO | 146.855,34 | 83.186.000,00 | 0,200 | 166.372,00 | 19.516,66 | 19.516,66 | 0,00 |
| BENTIVOGLIO | BO | 218.476,84 | 57.917.000,00 | 0,400 | 231.668,00 | 13.191,16 | 13.191,16 | 0,00 |
| BOLOGNA | BO | 24.127.711,97 | 6.249.444.000,00 | 0,400 | 24.997.776,00 | 870.064,03 | 870.064,03 | 0,00 |

XV LEGISLATURA - DISEGNI DI LEGGE E RELAZIONI - DOCUMENTI

| DENOMINAZIONE ENTE | SIGLA PROVINCIA | TOTALE EROGAZIONI IN BASE AL REDDITO IMPONIBILE L.R.F.E.F. ANNO 1999 (a) | REDDITO IMPONIBILE L.R.F.E.F. ANNO 2002 | ALiquot E ANNO 2002 (1) | ADDITIONALE SPETTANTE PER L'ANNO 2002 (b) | DIFFERENZA (b - a) | SALDI POSITIVI IN PAGAMENTO (2) | IMPORTI DA RECUPERARE SU EROGAZIONI SUCCESSIVE (2) |
|-----------------------------|-----------------|--|---|-------------------------|---|--------------------|---------------------------------|--|
| BORGO TOSSIGNANO | BO | 57.308,79 | 32.107.000,00 | 0,200 | 64.214,00 | 6.905,21 | 6.905,21 | 0,00 |
| BUDRIO | BO | 382.624,53 | 206.047.000,00 | 0,200 | 412.094,00 | 29.469,47 | 29.469,47 | 0,00 |
| CALDERARA DI RENO | BO | 157.189,83 | 168.404.000,00 | 0,100 | 168.404,00 | 11.214,17 | 11.214,17 | 0,00 |
| CAMUGNANO | BO | 76.673,67 | 21.081.000,00 | 0,400 | 84.324,00 | 7.650,33 | 7.650,33 | 0,00 |
| CASALECCHIO DI RENO | BO | 482.283,85 | 515.480.000,00 | 0,100 | 515.480,00 | 33.196,15 | 33.196,15 | 0,00 |
| CASALFUMANESE | BO | 60.100,73 | 33.184.000,00 | 0,200 | 66.368,00 | 6.267,27 | 6.267,27 | 0,00 |
| CASTEL D'AIANO | BO | 68.197,94 | 18.528.000,00 | 0,400 | 74.112,00 | 5.914,06 | 5.914,06 | 0,00 |
| CASTEL DEL RIO | BO | 24.093,90 | 12.403.000,00 | 0,200 | 24.806,00 | 712,10 | 712,10 | 0,00 |
| CASTEL DI CASIO | BO | 162.516,82 | 35.290.000,00 | 0,500 | 176.450,00 | 13.933,18 | 13.933,18 | 0,00 |
| CASTEL GUELFO DI BOLOGNA | BO | 0,00 | 40.356.000,00 | 0,000 | 0,00 | 0,00 | 0,00 | 0,00 |
| CASTELLO D'ARGILE | BO | 218.618,58 | 60.773.000,00 | 0,400 | 243.092,00 | 24.473,42 | 24.473,42 | 0,00 |
| CASTELLO DI SERRAVALLE | BO | 86.870,37 | 54.090.000,00 | 0,200 | 108.180,00 | 21.309,63 | 21.309,63 | 0,00 |
| CASTEL MAGGIORE | BO | 0,00 | 232.164.000,00 | 0,000 | 0,00 | 0,00 | 0,00 | 0,00 |
| CASTEL SAN PIETRO TERME | BO | 480.145,20 | 262.935.000,00 | 0,200 | 525.870,00 | 45.724,80 | 45.724,80 | 0,00 |
| CASTENASO | BO | 0,00 | 198.157.000,00 | 0,000 | 0,00 | 0,00 | 0,00 | 0,00 |
| CASTIGLIONE DEI PEPOLI | BO | 115.597,43 | 59.064.000,00 | 0,200 | 118.128,00 | 2.530,57 | 2.530,57 | 0,00 |
| CRESPPELLANO | BO | 0,00 | 102.805.000,00 | 0,000 | 0,00 | 0,00 | 0,00 | 0,00 |
| CREVALCORE | BO | 533.391,17 | 140.773.000,00 | 0,400 | 563.092,00 | 29.700,83 | 29.700,83 | 0,00 |
| DOZZA | BO | 132.637,29 | 74.288.000,00 | 0,200 | 148.576,00 | 15.938,71 | 15.938,71 | 0,00 |
| FONTANELICE | BO | 34.821,39 | 19.286.000,00 | 0,200 | 38.572,00 | 3.750,61 | 3.750,61 | 0,00 |
| GAGGIO MONTANO | BO | 208.141,84 | 56.416.000,00 | 0,400 | 225.664,00 | 17.522,16 | 17.522,16 | 0,00 |
| GALLIERA | BO | 106.453,38 | 58.999.000,00 | 0,200 | 117.998,00 | 11.544,62 | 11.544,62 | 0,00 |
| GRANAGLIONE | BO | 88.205,66 | 23.182.000,00 | 0,400 | 92.728,00 | 4.522,34 | 4.522,34 | 0,00 |
| GRANAROLO DELL'EMILIA | BO | 355.965,94 | 131.770.000,00 | 0,300 | 395.310,00 | 39.344,06 | 39.344,06 | 0,00 |
| GRIZZANA | BO | 111.230,51 | 40.850.000,00 | 0,300 | 122.550,00 | 11.319,49 | 11.319,49 | 0,00 |
| IMOLA | BO | 1.622.313,70 | 887.660.000,00 | 0,200 | 1.775.320,00 | 153.006,30 | 153.006,30 | 0,00 |
| LIZZANO IN BELVEDERE | BO | 88.877,13 | 22.682.000,00 | 0,400 | 90.728,00 | 1.850,87 | 1.850,87 | 0,00 |
| LOIANO | BO | 159.132,72 | 45.044.000,00 | 0,400 | 180.176,00 | 21.043,28 | 21.043,28 | 0,00 |
| MALALBERGO | BO | 236.286,49 | 91.991.000,00 | 0,300 | 275.973,00 | 39.686,51 | 39.686,51 | 0,00 |
| MARZABOTTO | BO | 159.072,42 | 82.771.000,00 | 0,200 | 165.542,00 | 6.469,58 | 6.469,58 | 0,00 |
| MEDICINA | BO | 290.375,17 | 160.434.000,00 | 0,200 | 320.868,00 | 30.492,83 | 30.492,83 | 0,00 |
| MINERBIO | BO | 356.046,01 | 98.784.000,00 | 0,400 | 395.136,00 | 39.089,99 | 39.089,99 | 0,00 |
| MOLINELLA | BO | 298.203,98 | 161.908.000,00 | 0,200 | 323.816,00 | 25.612,02 | 25.612,02 | 0,00 |
| MONGHIDORO | BO | 139.408,17 | 40.627.000,00 | 0,400 | 162.508,00 | 23.099,83 | 23.099,83 | 0,00 |
| MONTERENZIO | BO | 225.877,70 | 59.570.000,00 | 0,400 | 238.280,00 | 12.402,30 | 12.402,30 | 0,00 |
| MONTE SAN PIETRO | BO | 577.901,98 | 158.987.000,00 | 0,400 | 635.948,00 | 58.046,02 | 58.046,02 | 0,00 |
| MONTEVEGLIO | BO | 112.347,63 | 62.455.000,00 | 0,200 | 124.910,00 | 12.562,37 | 12.562,37 | 0,00 |
| MONZUNO | BO | 110.115,38 | 60.834.000,00 | 0,200 | 121.668,00 | 11.552,62 | 11.552,62 | 0,00 |
| MORDANO | BO | 85.245,74 | 47.613.000,00 | 0,200 | 95.226,00 | 9.980,26 | 9.980,26 | 0,00 |
| OZZANO DELL'EMILIA | BO | 535.903,99 | 148.218.000,00 | 0,400 | 592.872,00 | 56.968,01 | 56.968,01 | 0,00 |
| PIANORO | BO | 699.131,11 | 254.467.000,00 | 0,300 | 763.401,00 | 64.269,89 | 64.269,89 | 0,00 |
| PIEVE DI CENTO | BO | 156.178,92 | 80.424.000,00 | 0,200 | 160.848,00 | 4.669,08 | 4.669,08 | 0,00 |
| PORRETTA TERME | BO | 266.774,51 | 54.259.000,00 | 0,500 | 271.295,00 | 4.520,49 | 4.520,49 | 0,00 |
| SALA BOLOGNESE | BO | 299.262,04 | 89.883.000,00 | 0,400 | 359.532,00 | 60.269,96 | 60.269,96 | 0,00 |
| SAN BENEDETTO VAL DI SAMBRO | BO | 88.357,39 | 46.043.000,00 | 0,200 | 92.086,00 | 3.728,61 | 3.728,61 | 0,00 |
| SAN GIORGIO DI PIANO | BO | 378.642,04 | 81.430.000,00 | 0,500 | 407.150,00 | 28.507,96 | 28.507,96 | 0,00 |
| SAN GIOVANNI IN PERSICETO | BO | 1.168.077,66 | 307.027.000,00 | 0,400 | 1.228.108,00 | 60.030,34 | 60.030,34 | 0,00 |
| SAN LAZZARO DI SAVENA | BO | 0,00 | 492.968.000,00 | 0,000 | 0,00 | 0,00 | 0,00 | 0,00 |
| SAN PIETRO IN CASALE | BO | 454.264,58 | 127.691.000,00 | 0,400 | 510.764,00 | 56.499,42 | 56.499,42 | 0,00 |
| SANT'AGATA BOLOGNESE | BO | 195.392,21 | 74.717.000,00 | 0,300 | 224.151,00 | 28.758,79 | 28.758,79 | 0,00 |
| SASSO MARCONI | BO | 200.250,16 | 217.191.000,00 | 0,100 | 217.191,00 | 16.940,84 | 16.940,84 | 0,00 |
| SAVIGNO | BO | 107.364,99 | 29.511.000,00 | 0,400 | 118.044,00 | 10.679,01 | 10.679,01 | 0,00 |
| VERGATO | BO | 136.369,60 | 78.301.000,00 | 0,200 | 156.602,00 | 20.232,40 | 20.232,40 | 0,00 |
| ZOLA PREDOSA | BO | 0,00 | 242.698.000,00 | 0,000 | 0,00 | 0,00 | 0,00 | 0,00 |
| ARGENTA | FE | 884.533,58 | 237.630.000,00 | 0,400 | 950.520,00 | 65.986,42 | 65.986,42 | 0,00 |
| BERRA | FE | 215.652,79 | 53.670.000,00 | 0,400 | 214.680,00 | -972,79 | 0,00 | -972,79 |
| BONDENO | FE | 654.823,80 | 170.073.000,00 | 0,400 | 680.292,00 | 25.468,20 | 25.468,20 | 0,00 |
| CENTO | FE | 696.833,70 | 381.514.000,00 | 0,200 | 763.028,00 | 66.194,30 | 66.194,30 | 0,00 |
| CODIGORO | FE | 244.954,93 | 129.104.000,00 | 0,200 | 258.208,00 | 13.253,07 | 13.253,07 | 0,00 |
| COMACCHIO | FE | 0,00 | 179.835.000,00 | 0,000 | 0,00 | 0,00 | 0,00 | 0,00 |
| COFFARO | FE | 711.976,72 | 194.277.000,00 | 0,400 | 777.108,00 | 65.131,28 | 65.131,28 | 0,00 |
| FERRARA | FE | 3.283.980,53 | 1.744.048.000,00 | 0,200 | 3.488.096,00 | 204.115,47 | 204.115,47 | 0,00 |
| FORMIGNANA | FE | 53.102,93 | 29.224.000,00 | 0,200 | 58.448,00 | 5.345,07 | 5.345,07 | 0,00 |
| GORO | FE | 49.801,44 | 30.285.000,00 | 0,200 | 60.570,00 | 10.768,56 | 10.768,56 | 0,00 |
| IOLANDA DI SAVOIA | FE | 60.763,08 | 30.661.000,00 | 0,200 | 61.322,00 | 558,92 | 558,92 | 0,00 |
| LAGOSANTO | FE | 72.410,03 | 38.072.000,00 | 0,200 | 76.144,00 | 3.733,97 | 3.733,97 | 0,00 |
| MASI TORELLO | FE | 94.601,16 | 24.394.000,00 | 0,400 | 97.576,00 | 2.974,84 | 2.974,84 | 0,00 |
| MASSAFISCAGLIA | FE | 176.531,92 | 38.172.000,00 | 0,500 | 190.860,00 | 14.328,08 | 14.328,08 | 0,00 |
| MESOLA | FE | 115.858,18 | 59.507.000,00 | 0,200 | 119.014,00 | 3.155,82 | 3.155,82 | 0,00 |

XV LEGISLATURA - DISEGNI DI LEGGE E RELAZIONI - DOCUMENTI

| DENOMINAZIONE ENTE | SIGLA PROVINCIA | TOTALE EROGAZIONI IN BASE AL REDDITO IMPONIBILE L.R.F.E.F. ANNO 1999 (a) | REDDITO IMPONIBILE L.R.F.E.F. ANNO 2002 | ALiquOT E ANNO 2002 (1) | ADDEZIONALE SPETTANTE PER L'ANNO 2002 (b) | DIFFERENZA (b - a) | SALDI POSITIVI IN PAGAMENTO (2) | IMPORTI DA RECUPERARE SU EROGAZIONI SUCCESSIVE (3) |
|------------------------------|-----------------|--|---|-------------------------|---|--------------------|---------------------------------|--|
| MIGLIARINO | FE | 178.264,27 | 39.418.000,00 | 0,500 | 197.090,00 | 18.825,73 | 18.825,73 | 0,00 |
| MIRABELLO | FE | 105.167,04 | 37.604.000,00 | 0,300 | 112.812,00 | 7.644,96 | 7.644,96 | 0,00 |
| MIGLIARO | FE | 80.815,56 | 22.488.000,00 | 0,400 | 89.952,00 | 9.136,44 | 9.136,44 | 0,00 |
| OSTELLATO | FE | 254.519,75 | 66.057.000,00 | 0,400 | 264.228,00 | 9.708,25 | 9.708,25 | 0,00 |
| POGGIO RENATICO | FE | 308.580,37 | 86.307.000,00 | 0,400 | 345.228,00 | 36.647,63 | 36.647,63 | 0,00 |
| PORTOMAGGIORE | FE | 620.353,63 | 124.137.000,00 | 0,500 | 620.685,00 | 331,37 | 331,37 | 0,00 |
| RO FERRARESE | FE | 133.703,59 | 37.278.000,00 | 0,400 | 149.112,00 | 15.408,41 | 15.408,41 | 0,00 |
| SANT'AGOSTINO | FE | 263.935,14 | 70.631.000,00 | 0,400 | 282.524,00 | 18.588,86 | 18.588,86 | 0,00 |
| TRESIGALLO | FE | 227.653,66 | 48.790.000,00 | 0,500 | 243.950,00 | 16.296,34 | 16.296,34 | 0,00 |
| VIGARANO MAINARDA | FE | 136.705,38 | 73.172.000,00 | 0,200 | 146.344,00 | 9.638,62 | 9.638,62 | 0,00 |
| VOGHIERA | FE | 145.970,18 | 38.324.000,00 | 0,400 | 153.296,00 | 7.325,82 | 7.325,82 | 0,00 |
| BAGNO DI ROMAGNA | FC | 101.677,20 | 54.421.000,00 | 0,200 | 108.842,00 | 7.164,80 | 7.164,80 | 0,00 |
| BERTINORO | FC | 181.429,23 | 100.169.000,00 | 0,200 | 200.338,00 | 18.908,77 | 18.908,77 | 0,00 |
| BORGHI | FC | 0,00 | 14.383.000,00 | 0,000 | 0,00 | 0,00 | 0,00 | 0,00 |
| CASTROCARO TERME E TERRA DEL | FC | 0,00 | 61.877.000,00 | 0,000 | 0,00 | 0,00 | 0,00 | 0,00 |
| CESENA | FC | 1.974.756,65 | 1.087.680.000,00 | 0,200 | 2.175.360,00 | 200.603,35 | 200.603,35 | 0,00 |
| CESENATICO | FC | 363.308,32 | 191.195.000,00 | 0,200 | 382.390,00 | 19.081,68 | 19.081,68 | 0,00 |
| CIVITELLA DI ROMAGNA | FC | 125.718,10 | 31.254.000,00 | 0,400 | 125.016,00 | -702,10 | 0,00 | -702,10 |
| DOVADOLA | FC | 27.584,28 | 14.624.000,00 | 0,200 | 29.248,00 | 1.663,72 | 1.663,72 | 0,00 |
| FORLÌ | FC | 5.088.407,92 | 1.390.012.000,00 | 0,400 | 5.560.048,00 | 471.640,08 | 471.640,08 | 0,00 |
| FORLIMPOPOLI | FC | 233.124,88 | 121.557.000,00 | 0,200 | 243.114,00 | 9.989,12 | 9.989,12 | 0,00 |
| GALEATA | FC | 94.033,14 | 21.180.000,00 | 0,400 | 84.720,00 | -9.313,14 | 0,00 | -9.313,14 |
| GAMBETTOLA | FC | 166.000,67 | 92.502.000,00 | 0,200 | 185.004,00 | 19.003,33 | 19.003,33 | 0,00 |
| GATTEO | FC | 0,00 | 62.376.000,00 | 0,000 | 0,00 | 0,00 | 0,00 | 0,00 |
| LONGIANO | FC | 0,00 | 57.579.000,00 | 0,000 | 0,00 | 0,00 | 0,00 | 0,00 |
| MELDOLA | FC | 177.549,75 | 92.382.000,00 | 0,200 | 184.764,00 | 7.214,25 | 7.214,25 | 0,00 |
| MERCATO SARACENO | FC | 266.073,01 | 56.370.000,00 | 0,500 | 281.850,00 | 15.776,99 | 15.776,99 | 0,00 |
| MODIGLIANA | FC | 0,00 | 49.504.000,00 | 0,000 | 0,00 | 0,00 | 0,00 | 0,00 |
| MONTIANO | FC | 24.174,37 | 13.693.000,00 | 0,200 | 27.386,00 | 3.211,63 | 3.211,63 | 0,00 |
| PORTICO E SAN BENEDETTO | FC | 14.748,02 | 7.298.000,00 | 0,200 | 14.596,00 | -152,02 | 0,00 | -152,02 |
| PREDAPPIO | FC | 200.950,36 | 59.286.000,00 | 0,350 | 207.501,00 | 6.550,64 | 6.550,64 | 0,00 |
| PREMILCUORE | FC | 15.944,17 | 8.435.000,00 | 0,200 | 16.870,00 | 925,83 | 925,83 | 0,00 |
| ROCCA SAN CASCIANO | FC | 41.590,10 | 20.858.000,00 | 0,200 | 41.716,00 | 125,90 | 125,90 | 0,00 |
| RONCOFREDDO | FC | 45.235,39 | 24.719.000,00 | 0,200 | 49.438,00 | 4.202,61 | 4.202,61 | 0,00 |
| SAN MAURO PASCOLI | FC | 160.129,85 | 91.422.000,00 | 0,200 | 182.844,00 | 22.714,15 | 22.714,15 | 0,00 |
| SANTA SOFIA | FC | 120.349,83 | 42.054.000,00 | 0,300 | 126.162,00 | 5.812,17 | 5.812,17 | 0,00 |
| SARSINA | FC | 116.616,26 | 29.628.000,00 | 0,390 | 115.549,20 | -1.067,06 | 0,00 | -1.067,06 |
| SAVIGNANO SUL RUBICONE | FC | 273.917,29 | 150.079.000,00 | 0,200 | 300.158,00 | 26.240,71 | 26.240,71 | 0,00 |
| SOGLIANO AL RUBICONE | FC | 0,00 | 22.562.000,00 | 0,000 | 0,00 | 0,00 | 0,00 | 0,00 |
| TREDOZIO | FC | 23.652,54 | 11.839.000,00 | 0,200 | 23.678,00 | 25,46 | 25,46 | 0,00 |
| VERGHERETO | FC | 62.683,25 | 15.745.000,00 | 0,400 | 62.980,00 | 296,75 | 296,75 | 0,00 |
| BASTIGLIA | MO | 0,00 | 38.729.000,00 | 0,000 | 0,00 | 0,00 | 0,00 | 0,00 |
| BOMPORTO | MO | 0,00 | 89.477.000,00 | 0,000 | 0,00 | 0,00 | 0,00 | 0,00 |
| CAMPOGALLIANO | MO | 181.621,92 | 95.160.000,00 | 0,200 | 190.320,00 | 8.698,08 | 8.698,08 | 0,00 |
| CAMPOSANTO | MO | 65.889,75 | 34.489.000,00 | 0,200 | 68.978,00 | 3.088,25 | 3.088,25 | 0,00 |
| CARPI | MO | 1.518.365,28 | 799.728.000,00 | 0,200 | 1.599.456,00 | 81.090,72 | 81.090,72 | 0,00 |
| CASTELFRANCO EMILIA | MO | 564.839,13 | 308.949.000,00 | 0,200 | 617.898,00 | 53.058,87 | 53.058,87 | 0,00 |
| CASTELNUOVO RANGONE | MO | 311.375,31 | 170.356.000,00 | 0,200 | 340.712,00 | 29.336,69 | 29.336,69 | 0,00 |
| CASTELVETRO DI MODENA | MO | 0,00 | 114.142.000,00 | 0,000 | 0,00 | 0,00 | 0,00 | 0,00 |
| CAVEZZO | MO | 373.704,30 | 75.893.000,00 | 0,500 | 379.465,00 | 5.760,70 | 5.760,70 | 0,00 |
| CONCORDIA SULLA SECCHIA | MO | 338.252,53 | 86.562.000,00 | 0,400 | 346.248,00 | 7.995,47 | 7.995,47 | 0,00 |
| FANANO | MO | 55.126,55 | 27.703.000,00 | 0,200 | 55.406,00 | 279,45 | 279,45 | 0,00 |
| FINALE EMILIA | MO | 0,00 | 165.048.000,00 | 0,000 | 0,00 | 0,00 | 0,00 | 0,00 |
| FIORANO MODENESE | MO | 0,00 | 226.398.000,00 | 0,000 | 0,00 | 0,00 | 0,00 | 0,00 |
| FIUMALBO | MO | 0,00 | 11.084.000,00 | 0,000 | 0,00 | 0,00 | 0,00 | 0,00 |
| FORMIGINE | MO | 744.584,91 | 399.888.000,00 | 0,200 | 799.776,00 | 55.191,09 | 55.191,09 | 0,00 |
| FRASSINORO | MO | 40.633,08 | 19.540.000,00 | 0,200 | 39.080,00 | -1.553,08 | 0,00 | -1.553,08 |
| GUIGLIA | MO | 0,00 | 36.470.000,00 | 0,000 | 0,00 | 0,00 | 0,00 | 0,00 |
| LAMA MOCCOGNO | MO | 53.333,96 | 26.964.000,00 | 0,200 | 53.928,00 | 594,04 | 594,04 | 0,00 |
| MARANELLO | MO | 384.962,04 | 224.608.000,00 | 0,200 | 449.216,00 | 64.253,96 | 64.253,96 | 0,00 |
| MARANO SUL PANARO | MO | 158.586,13 | 42.860.000,00 | 0,400 | 171.440,00 | 12.853,87 | 12.853,87 | 0,00 |
| MEDOLLA | MO | 264.499,21 | 67.769.000,00 | 0,400 | 271.076,00 | 6.576,79 | 6.576,79 | 0,00 |
| MIRANDOLA | MO | 810.635,65 | 274.988.000,00 | 0,300 | 824.964,00 | 14.328,35 | 14.328,35 | 0,00 |
| MODENA | MO | 5.009.253,98 | 2.661.140.000,00 | 0,200 | 5.322.280,00 | 313.026,02 | 313.026,02 | 0,00 |
| MONTECRETO | MO | 16.007,20 | 8.006.000,00 | 0,200 | 16.012,00 | 4,80 | 4,80 | 0,00 |
| MONTEFIORINO | MO | 0,00 | 24.386.000,00 | 0,000 | 0,00 | 0,00 | 0,00 | 0,00 |
| MONTESI | MO | 59.985,55 | 28.661.000,00 | 0,200 | 57.322,00 | -2.663,55 | 0,00 | -2.663,55 |
| NONANTOLA | MO | 581.223,23 | 152.559.000,00 | 0,400 | 610.236,00 | 29.012,77 | 29.012,77 | 0,00 |
| NOVI DI MODENA | MO | 0,00 | 106.791.000,00 | 0,000 | 0,00 | 0,00 | 0,00 | 0,00 |

XV LEGISLATURA - DISEGNI DI LEGGE E RELAZIONI - DOCUMENTI

| DENOMINAZIONE ENTE | SIGLA PROVIN CIA | TOTALE EROGAZIONI IN BASE AL REDDITO IMPONIBILE L.R.P.E.F. ANNO 1999 (a) | REDDITO IMPONIBILE L.R.P.E.F. ANNO 2002 | ALIQOT E ANNO 2002 (1) | ADDIZIONALE SPETTANTE PER L'ANNO 2002 (b) | DIFFERENZA (b - a) | SALDI POSITIVI IN PAGAMENTO (2) | IMPORTI DA RECUPERARE SU EROGAZIONI SUCCESSIVE (3) |
|------------------------|------------------------|---|--|---------------------------------|--|-----------------------|---------------------------------------|--|
| PALAGANO | MO | 0,00 | 22.053.000,00 | 0,000 | 0,00 | 0,00 | 0,00 | 0,00 |
| PAVULLO NEL FRIGNANO | MO | 299.964,68 | 158.126.000,00 | 0,200 | 316.252,00 | 16.287,32 | 16.287,32 | 0,00 |
| PIEVEPELAGO | MO | 0,00 | 18.522.000,00 | 0,000 | 0,00 | 0,00 | 0,00 | 0,00 |
| POLINAGO | MO | 67.726,85 | 17.063.000,00 | 0,400 | 68.252,00 | 525,15 | 525,15 | 0,00 |
| PRIGNANO SULLA SECCHIA | MO | 0,00 | 36.571.000,00 | 0,000 | 0,00 | 0,00 | 0,00 | 0,00 |
| RAVARINO | MO | 0,00 | 62.298.000,00 | 0,000 | 0,00 | 0,00 | 0,00 | 0,00 |
| RIOLUNATO | MO | 0,00 | 6.531.000,00 | 0,000 | 0,00 | 0,00 | 0,00 | 0,00 |
| SAN CESARIO SUL PANARO | MO | 0,00 | 63.114.000,00 | 0,000 | 0,00 | 0,00 | 0,00 | 0,00 |
| SAN FELICE SUL PANARO | MO | 0,00 | 119.498.000,00 | 0,000 | 0,00 | 0,00 | 0,00 | 0,00 |
| SAN POSSIDONIO | MO | 131.935,96 | 34.201.000,00 | 0,400 | 136.804,00 | 4.868,04 | 4.868,04 | 0,00 |
| SAN PROSPERO | MO | 190.114,64 | 52.305.000,00 | 0,400 | 209.220,00 | 19.105,36 | 19.105,36 | 0,00 |
| SASSUOLO | MO | 0,00 | 563.196.000,00 | 0,000 | 0,00 | 0,00 | 0,00 | 0,00 |
| SAVIGNANO SUL PANARO | MO | 193.835,70 | 98.826.000,00 | 0,200 | 197.652,00 | 3.816,30 | 3.816,30 | 0,00 |
| SERRAMAZZONI | MO | 255.793,84 | 73.588.000,00 | 0,400 | 294.352,00 | 38.558,16 | 38.558,16 | 0,00 |
| SESTOLA | MO | 50.367,36 | 25.113.000,00 | 0,200 | 50.226,00 | -141,36 | 0,00 | -141,36 |
| SOLIERA | MO | 0,00 | 158.698.000,00 | 0,000 | 0,00 | 0,00 | 0,00 | 0,00 |
| SPILAMBERTO | MO | 254.581,47 | 130.948.000,00 | 0,200 | 261.896,00 | 7.314,53 | 7.314,53 | 0,00 |
| VIGNOLA | MO | 526.014,23 | 277.284.000,00 | 0,200 | 554.568,00 | 28.553,77 | 28.553,77 | 0,00 |
| ZOCCA | MO | 83.336,92 | 42.112.000,00 | 0,200 | 84.224,00 | 887,08 | 887,08 | 0,00 |
| ALBARETO | PR | 70.536,11 | 17.739.000,00 | 0,400 | 70.956,00 | 419,89 | 419,89 | 0,00 |
| BARDI | PR | 91.830,97 | 20.345.000,00 | 0,400 | 81.380,00 | -10.450,97 | 0,00 | -10.450,97 |
| BBDONIA | PR | 132.739,21 | 31.962.000,00 | 0,400 | 127.848,00 | -4.891,21 | 0,00 | -4.891,21 |
| BERCETO | PR | 101.312,61 | 25.402.000,00 | 0,400 | 101.608,00 | 295,39 | 295,39 | 0,00 |
| BORE | PR | 0,00 | 7.963.000,00 | 0,000 | 0,00 | 0,00 | 0,00 | 0,00 |
| BORGO VAL DI TARO | PR | 353.510,10 | 71.607.000,00 | 0,500 | 358.035,00 | 4.524,90 | 4.524,90 | 0,00 |
| BUSSETO | PR | 304.561,77 | 77.665.000,00 | 0,400 | 310.660,00 | 6.098,23 | 6.098,23 | 0,00 |
| CALESTANO | PR | 72.785,49 | 19.365.000,00 | 0,400 | 77.460,00 | 4.674,51 | 4.674,51 | 0,00 |
| COLLECCHIO | PR | 319.379,70 | 175.827.000,00 | 0,200 | 351.654,00 | 32.274,30 | 32.274,30 | 0,00 |
| COLORNO | PR | 189.691,26 | 101.366.000,00 | 0,200 | 202.732,00 | 13.040,74 | 13.040,74 | 0,00 |
| COMPIANO | PR | 45.107,69 | 8.983.000,00 | 0,500 | 44.915,00 | -192,69 | 0,00 | -192,69 |
| CORNIGLIO | PR | 114.673,01 | 21.087.000,00 | 0,500 | 105.435,00 | -9.238,01 | 0,00 | -9.238,01 |
| FELINO | PR | 369.157,04 | 100.714.000,00 | 0,400 | 402.856,00 | 33.698,96 | 33.698,96 | 0,00 |
| FIDENZA | PR | 825.691,03 | 294.827.000,00 | 0,300 | 884.481,00 | 58.789,97 | 58.789,97 | 0,00 |
| FONTANELLATO | PR | 138.615,36 | 71.482.000,00 | 0,200 | 142.964,00 | 4.348,64 | 4.348,64 | 0,00 |
| FONTEVIVO | PR | 0,00 | 65.309.000,00 | 0,000 | 0,00 | 0,00 | 0,00 | 0,00 |
| FORNOVO DI TARO | PR | 144.847,83 | 72.342.000,00 | 0,200 | 144.684,00 | -163,83 | 0,00 | -163,83 |
| LANGHIRANO | PR | 559.575,76 | 116.734.000,00 | 0,500 | 583.670,00 | 24.094,24 | 24.094,24 | 0,00 |
| LESIGNANO DE' BAGNI | PR | 84.700,85 | 46.795.000,00 | 0,200 | 93.590,00 | 8.889,15 | 8.889,15 | 0,00 |
| MEDESANO | PR | 202.556,73 | 111.775.000,00 | 0,200 | 223.550,00 | 20.993,27 | 20.993,27 | 0,00 |
| MEZZANI | PR | 59.312,87 | 30.188.000,00 | 0,200 | 60.376,00 | 1.063,13 | 1.063,13 | 0,00 |
| MONCHIO DELLE CORTI | PR | 56.181,16 | 10.921.000,00 | 0,500 | 54.605,00 | -1.576,16 | 0,00 | -1.576,16 |
| MONTECHIARUGOLO | PR | 345.344,18 | 122.756.000,00 | 0,300 | 368.268,00 | 22.923,82 | 22.923,82 | 0,00 |
| NEVIANO DEGLI ARDUINI | PR | 67.973,00 | 36.724.000,00 | 0,200 | 73.448,00 | 5.475,00 | 5.475,00 | 0,00 |
| NOCETO | PR | 243.949,81 | 132.535.000,00 | 0,200 | 265.070,00 | 21.120,19 | 21.120,19 | 0,00 |
| PALANZANO | PR | 51.432,05 | 13.341.000,00 | 0,400 | 53.364,00 | 1.931,95 | 1.931,95 | 0,00 |
| PARMA | PR | 4.957.380,41 | 2.707.978.000,00 | 0,200 | 5.415.956,00 | 458.575,59 | 458.575,59 | 0,00 |
| PELEGRINO PARMENSE | PR | 54.257,33 | 10.592.000,00 | 0,500 | 52.960,00 | -1.297,33 | 0,00 | -1.297,33 |
| POLESINE PARMENSE | PR | 31.181,35 | 16.027.000,00 | 0,200 | 32.054,00 | 872,65 | 872,65 | 0,00 |
| ROCCABIANCA | PR | 130.797,64 | 32.915.000,00 | 0,400 | 131.660,00 | 862,36 | 862,36 | 0,00 |
| SALA BAGANZA | PR | 130.225,03 | 61.292.000,00 | 0,200 | 122.584,00 | -7.641,03 | 0,00 | -7.641,03 |
| SALSOMAGGIORE TERME | PR | 614.630,25 | 214.770.000,00 | 0,300 | 644.310,00 | 29.679,75 | 29.679,75 | 0,00 |
| SAN SECONDO PARMENSE | PR | 52.341,47 | 54.977.000,00 | 0,100 | 54.977,00 | 2.635,53 | 2.635,53 | 0,00 |
| SISSA | PR | 85.043,20 | 43.876.000,00 | 0,200 | 87.752,00 | 2.708,80 | 2.708,80 | 0,00 |
| SOLIGNANO | PR | 109.874,82 | 21.626.000,00 | 0,500 | 108.130,00 | -1.744,82 | 0,00 | -1.744,82 |
| SORAGNA | PR | 221.371,45 | 45.632.000,00 | 0,500 | 228.160,00 | 6.788,55 | 6.788,55 | 0,00 |
| SORBOLO | PR | 210.407,75 | 115.175.000,00 | 0,200 | 230.350,00 | 19.942,25 | 19.942,25 | 0,00 |
| TERENZO | PR | 60.962,40 | 13.260.000,00 | 0,500 | 66.300,00 | 5.337,60 | 5.337,60 | 0,00 |
| TIZZANO VAL PARMA | PR | 103.737,61 | 21.422.000,00 | 0,500 | 107.110,00 | 3.372,39 | 3.372,39 | 0,00 |
| TORNOLO | PR | 41.078,35 | 9.907.000,00 | 0,400 | 39.628,00 | -1.450,35 | 0,00 | -1.450,35 |
| TORRILE | PR | 0,00 | 73.274.000,00 | 0,000 | 0,00 | 0,00 | 0,00 | 0,00 |
| TRAVERSETOLO | PR | 194.738,90 | 101.288.000,00 | 0,200 | 202.576,00 | 7.837,10 | 7.837,10 | 0,00 |
| TRECASALI | PR | 130.006,07 | 34.767.000,00 | 0,400 | 139.068,00 | 9.061,93 | 9.061,93 | 0,00 |
| VALMOZZOLA | PR | 28.921,38 | 5.574.000,00 | 0,500 | 27.870,00 | -1.051,38 | 0,00 | -1.051,38 |
| VARANO DE' MELEGARI | PR | 119.252,54 | 26.866.000,00 | 0,500 | 134.330,00 | 15.077,46 | 15.077,46 | 0,00 |
| VARSÌ | PR | 72.327,86 | 13.517.000,00 | 0,500 | 67.585,00 | -4.742,86 | 0,00 | -4.742,86 |
| ZIBELLO | PR | 85.790,50 | 21.404.000,00 | 0,400 | 85.616,00 | -174,50 | 0,00 | -174,50 |
| AGAZZANO | PC | 41.333,58 | 22.167.000,00 | 0,200 | 44.334,00 | 3.000,42 | 3.000,42 | 0,00 |
| ALSENSO | PC | 94.750,54 | 52.262.000,00 | 0,200 | 104.524,00 | 9.773,46 | 9.773,46 | 0,00 |
| BESENZONE | PC | 17.741,05 | 9.107.000,00 | 0,200 | 18.214,00 | 472,95 | 472,95 | 0,00 |

XV LEGISLATURA - DISEGNI DI LEGGE E RELAZIONI - DOCUMENTI

| DENOMINAZIONE ENTE | SIGLA PROVINCIA | TOTALE EROGAZIONI IN BASE AL REDDITO IMPONIBILE I.R.P.E.F. ANNO 1999 (a) | REDDITO IMPONIBILE I.R.P.E.F. ANNO 2002 | ALiquOTE ANNO 2002 (1) | ADDIZIONALE SPETTANTE PER L'ANNO 2002 (b) | DIFFERENZA (b - a) | SALDI POSITIVI IN PAGAMENTO (2) | IMPORTI DA RECUPERARE SU EROGAZIONI SUCCESSIVE (2) |
|-------------------------|-----------------|--|---|------------------------|---|--------------------|---------------------------------|--|
| BETTOLA | PC | 117.883,51 | 29.123.000,00 | 0,400 | 116.492,00 | -1.391,51 | 0,00 | -1.391,51 |
| BOBBIO | PC | 0,00 | 37.332.000,00 | 0,000 | 0,00 | 0,00 | 0,00 | 0,00 |
| BORGONOVO VAL TIDONE | PC | 137.469,61 | 72.016.000,00 | 0,200 | 144.032,00 | 6.562,39 | 6.562,39 | 0,00 |
| CADEO | PC | 232.589,73 | 62.050.000,00 | 0,400 | 248.200,00 | 15.610,27 | 15.610,27 | 0,00 |
| CALENDASCO | PC | 0,00 | 27.365.000,00 | 0,000 | 0,00 | 0,00 | 0,00 | 0,00 |
| CAMINATA | PC | 0,00 | 2.651.000,00 | 0,000 | 0,00 | 0,00 | 0,00 | 0,00 |
| CAORSO | PC | 0,00 | 48.223.000,00 | 0,000 | 0,00 | 0,00 | 0,00 | 0,00 |
| CARPANETO PIACENTINO | PC | 0,00 | 78.341.000,00 | 0,000 | 0,00 | 0,00 | 0,00 | 0,00 |
| CASTELL'ARQUATO | PC | 93.160,11 | 50.018.000,00 | 0,200 | 100.036,00 | 6.875,89 | 6.875,89 | 0,00 |
| CASTEL SAN GIOVANNI | PC | 251.673,30 | 134.053.000,00 | 0,200 | 268.106,00 | 16.432,70 | 16.432,70 | 0,00 |
| CASTELVETRO PIACENTINO | PC | 157.885,00 | 58.400.000,00 | 0,300 | 175.200,00 | 17.315,00 | 17.315,00 | 0,00 |
| CERIGNALE | PC | 8.217,96 | 2.030.000,00 | 0,400 | 8.120,00 | -97,96 | 0,00 | -97,96 |
| COLI | PC | 37.319,60 | 9.599.000,00 | 0,400 | 38.396,00 | 1.076,40 | 1.076,40 | 0,00 |
| CORTE BRUGNATELLA | PC | 13.893,18 | 6.679.000,00 | 0,200 | 13.358,00 | -535,18 | 0,00 | -535,18 |
| CORTEMAGGIORE | PC | 0,00 | 47.570.000,00 | 0,000 | 0,00 | 0,00 | 0,00 | 0,00 |
| FARINI DOLMO | PC | 69.321,96 | 13.022.000,00 | 0,500 | 65.110,00 | -4.211,96 | 0,00 | -4.211,96 |
| FERRIERE | PC | 0,00 | 14.206.000,00 | 0,000 | 0,00 | 0,00 | 0,00 | 0,00 |
| FIORENZUOLA D'ARDA | PC | 478.775,76 | 172.704.000,00 | 0,300 | 518.112,00 | 39.336,24 | 39.336,24 | 0,00 |
| GAZZOLA | PC | 36.254,82 | 21.195.000,00 | 0,200 | 42.390,00 | 6.135,18 | 6.135,18 | 0,00 |
| GOSSOLENGO | PC | 0,00 | 48.744.000,00 | 0,000 | 0,00 | 0,00 | 0,00 | 0,00 |
| GRAGNANO TREBBIENSE | PC | 75.200,14 | 42.871.000,00 | 0,200 | 85.742,00 | 10.541,86 | 10.541,86 | 0,00 |
| GROPPARELLO | PC | 0,00 | 22.822.000,00 | 0,000 | 0,00 | 0,00 | 0,00 | 0,00 |
| LUGAGNANO VAL D'ARDA | PC | 115.460,01 | 40.743.000,00 | 0,300 | 122.229,00 | 6.768,99 | 6.768,99 | 0,00 |
| MONTICELLI D'ONGINA | PC | 160.369,05 | 56.133.000,00 | 0,300 | 168.399,00 | 8.029,95 | 8.029,95 | 0,00 |
| MORFASSO | PC | 56.648,25 | 10.008.000,00 | 0,500 | 50.040,00 | -6.608,25 | 0,00 | -6.608,25 |
| NIBBIANO | PC | 68.598,05 | 22.566.000,00 | 0,300 | 67.698,00 | -900,05 | 0,00 | -900,05 |
| OTTONE | PC | 12.410,81 | 5.479.000,00 | 0,200 | 10.958,00 | -1.452,81 | 0,00 | -1.452,81 |
| PECORARA | PC | 14.710,19 | 6.472.000,00 | 0,200 | 12.944,00 | -1.766,19 | 0,00 | -1.766,19 |
| PIACENZA | PC | 0,00 | 1.396.262.000,00 | 0,000 | 0,00 | 0,00 | 0,00 | 0,00 |
| PIANELLO VAL TIDONE | PC | 83.984,89 | 20.956.000,00 | 0,400 | 83.824,00 | -160,89 | 0,00 | -160,89 |
| PIOZZANO | PC | 30.309,63 | 5.847.000,00 | 0,500 | 29.235,00 | -1.074,63 | 0,00 | -1.074,63 |
| PODENZANO | PC | 0,00 | 93.321.000,00 | 0,000 | 0,00 | 0,00 | 0,00 | 0,00 |
| PONTE DELL'OLIO | PC | 103.674,70 | 54.827.000,00 | 0,200 | 109.654,00 | 5.979,30 | 5.979,30 | 0,00 |
| PONTENURE | PC | 246.780,65 | 64.745.000,00 | 0,400 | 258.980,00 | 12.199,35 | 12.199,35 | 0,00 |
| RIVERGARO | PC | 122.589,71 | 72.068.000,00 | 0,200 | 144.136,00 | 21.546,29 | 21.546,29 | 0,00 |
| ROTTOPRENO | PC | 207.662,35 | 113.606.000,00 | 0,200 | 227.212,00 | 19.549,65 | 19.549,65 | 0,00 |
| SAN GIORGIO PIACENTINO | PC | 214.906,96 | 58.893.000,00 | 0,400 | 235.572,00 | 20.665,04 | 20.665,04 | 0,00 |
| SAN PIETRO IN CERRO | PC | 0,00 | 8.673.000,00 | 0,000 | 0,00 | 0,00 | 0,00 | 0,00 |
| SARMATO | PC | 84.881,34 | 30.055.000,00 | 0,300 | 90.165,00 | 5.283,66 | 5.283,66 | 0,00 |
| TRAVO | PC | 38.993,69 | 20.979.000,00 | 0,200 | 41.958,00 | 2.964,31 | 2.964,31 | 0,00 |
| VERNASCA | PC | 67.471,46 | 21.353.000,00 | 0,300 | 64.059,00 | -3.412,46 | 0,00 | -3.412,46 |
| VIGOLZONE | PC | 155.036,85 | 44.091.000,00 | 0,400 | 176.364,00 | 21.327,15 | 21.327,15 | 0,00 |
| VILLANOVA SULL'ARDA | PC | 0,00 | 20.363.000,00 | 0,000 | 0,00 | 0,00 | 0,00 | 0,00 |
| ZERBA | PC | 0,00 | 926.000,00 | 0,000 | 0,00 | 0,00 | 0,00 | 0,00 |
| ZIANO PIACENTINO | PC | 94.764,14 | 23.839.000,00 | 0,400 | 95.356,00 | 591,86 | 591,86 | 0,00 |
| ALFONSINE | RA | 252.471,99 | 131.967.000,00 | 0,200 | 263.934,00 | 11.462,01 | 11.462,01 | 0,00 |
| BAGNACAVALLLO | RA | 326.854,04 | 171.933.000,00 | 0,200 | 343.866,00 | 17.011,96 | 17.011,96 | 0,00 |
| BAGNARA DI ROMAGNA | RA | 87.830,26 | 18.951.000,00 | 0,500 | 94.755,00 | 6.924,74 | 6.924,74 | 0,00 |
| BRISIGHELLA | RA | 371.437,26 | 76.983.000,00 | 0,500 | 384.915,00 | 13.477,74 | 13.477,74 | 0,00 |
| CASOLA VALSENIO | RA | 127.472,45 | 26.496.000,00 | 0,500 | 132.480,00 | 5.007,55 | 5.007,55 | 0,00 |
| CASTEL BOLOGNESE | RA | 173.079,63 | 92.880.000,00 | 0,200 | 185.760,00 | 12.680,37 | 12.680,37 | 0,00 |
| CERVIA | RA | 488.125,53 | 260.806.000,00 | 0,200 | 521.612,00 | 33.486,47 | 33.486,47 | 0,00 |
| CONSELICE | RA | 193.019,87 | 96.809.000,00 | 0,200 | 193.618,00 | 598,13 | 598,13 | 0,00 |
| COTIGNOLA | RA | 314.225,01 | 77.892.000,00 | 0,400 | 311.568,00 | -2.657,01 | 0,00 | -2.657,01 |
| FAENZA | RA | 1.215.829,86 | 639.568.000,00 | 0,200 | 1.279.136,00 | 63.306,14 | 63.306,14 | 0,00 |
| FUSIGNANO | RA | 154.324,62 | 80.516.000,00 | 0,200 | 161.032,00 | 6.707,38 | 6.707,38 | 0,00 |
| LUGO | RA | 1.517.059,04 | 387.186.000,00 | 0,400 | 1.548.744,00 | 31.684,96 | 31.684,96 | 0,00 |
| MASSA LOMBARDA | RA | 188.341,91 | 99.879.000,00 | 0,200 | 199.758,00 | 11.416,09 | 11.416,09 | 0,00 |
| RAVENNA | RA | 3.308.078,06 | 1.781.790.000,00 | 0,200 | 3.563.580,00 | 255.501,94 | 255.501,94 | 0,00 |
| RIOLO TERME | RA | 258.613,38 | 53.961.000,00 | 0,500 | 269.805,00 | 11.191,62 | 11.191,62 | 0,00 |
| RUSSI | RA | 350.944,35 | 123.138.000,00 | 0,300 | 369.414,00 | 18.469,65 | 18.469,65 | 0,00 |
| SANT'AGATA SUL SANTERNO | RA | 112.978,03 | 24.573.000,00 | 0,500 | 122.865,00 | 9.886,97 | 9.886,97 | 0,00 |
| SOLAROLO | RA | 159.801,63 | 41.023.000,00 | 0,400 | 164.092,00 | 4.290,37 | 4.290,37 | 0,00 |
| ALBINEA | RE | 221.607,31 | 118.407.000,00 | 0,200 | 236.814,00 | 15.206,69 | 15.206,69 | 0,00 |
| BAGNOLO IN PIANO | RE | 183.210,79 | 95.924.000,00 | 0,200 | 191.848,00 | 8.637,21 | 8.637,21 | 0,00 |
| BAISO | RE | 0,00 | 36.549.000,00 | 0,000 | 0,00 | 0,00 | 0,00 | 0,00 |
| BIBBIANO | RE | 434.456,82 | 91.286.000,00 | 0,500 | 456.430,00 | 21.973,18 | 21.973,18 | 0,00 |
| BORETTO | RE | 99.343,27 | 55.849.000,00 | 0,200 | 111.698,00 | 12.354,73 | 12.354,73 | 0,00 |
| BRESCELLO | RE | 168.637,25 | 61.937.000,00 | 0,300 | 185.811,00 | 17.173,75 | 17.173,75 | 0,00 |

XV LEGISLATURA - DISEGNI DI LEGGE E RELAZIONI - DOCUMENTI

| DENOMINAZIONE ENTE | SIGLA PROVINCIA | TOTALE EROGAZIONI IN BASE AL REDDITO IMPONIBILE I.R.P.E.F. ANNO 1999 (a) | REDDITO IMPONIBILE I.R.P.E.F. ANNO 2002 | ALIQOT E ANNO 2002 (1) | ADDITIONALE SPETTANTE PER L'ANNO 2002 (b) | DIFFERENZA (b - a) | SALDI POSITIVI IN PAGAMENTO (2) | IMPORTI DA RECUPERARE SU EROGAZIONI SUCCESSIVE (2) |
|---------------------------|-----------------|--|---|------------------------|---|--------------------|---------------------------------|--|
| BUSANA | RE | 0,00 | 12.757.000,00 | 0,000 | 0,00 | 0,00 | 0,00 | 0,00 |
| CADELBOSCO DI SOPRA | RE | 341.581,04 | 94.532.000,00 | 0,400 | 378.128,00 | 36.546,96 | 36.546,96 | 0,00 |
| CAMPAGNOLA EMILIA | RE | 0,00 | 58.572.000,00 | 0,000 | 0,00 | 0,00 | 0,00 | 0,00 |
| CAMPINGINE | RE | 95.493,78 | 49.387.000,00 | 0,200 | 98.774,00 | 3.280,22 | 3.280,22 | 0,00 |
| CANOSSA | RE | 66.323,00 | 35.389.000,00 | 0,200 | 70.778,00 | 4.455,00 | 4.455,00 | 0,00 |
| CARPINETI | RE | 0,00 | 41.830.000,00 | 0,000 | 0,00 | 0,00 | 0,00 | 0,00 |
| CASALGRANDE | RE | 0,00 | 196.823.000,00 | 0,000 | 0,00 | 0,00 | 0,00 | 0,00 |
| CASINA | RE | 159.319,74 | 42.981.000,00 | 0,400 | 171.924,00 | 12.604,26 | 12.604,26 | 0,00 |
| CASTELLARANO | RE | 0,00 | 176.071.000,00 | 0,000 | 0,00 | 0,00 | 0,00 | 0,00 |
| CASTELNOVO DI SOTTO | RE | 162.100,49 | 87.536.000,00 | 0,200 | 175.072,00 | 12.971,51 | 12.971,51 | 0,00 |
| CASTELNOVO NE' MONTI | RE | 208.499,79 | 110.316.000,00 | 0,200 | 220.632,00 | 12.132,21 | 12.132,21 | 0,00 |
| CAVRIAGO | RE | 0,00 | 117.902.000,00 | 0,000 | 0,00 | 0,00 | 0,00 | 0,00 |
| COLLAGNA | RE | 0,00 | 8.920.000,00 | 0,000 | 0,00 | 0,00 | 0,00 | 0,00 |
| CORREGGIO | RE | 0,00 | 280.477.000,00 | 0,000 | 0,00 | 0,00 | 0,00 | 0,00 |
| FABBRICO | RE | 106.338,24 | 76.484.000,00 | 0,150 | 114.726,00 | 8.387,76 | 8.387,76 | 0,00 |
| GATTATICO | RE | 114.570,82 | 59.255.000,00 | 0,200 | 118.510,00 | 3.939,18 | 3.939,18 | 0,00 |
| GUALTIERI | RE | 141.564,80 | 73.848.000,00 | 0,200 | 147.696,00 | 6.131,20 | 6.131,20 | 0,00 |
| GUASTALLA | RE | 0,00 | 177.448.000,00 | 0,000 | 0,00 | 0,00 | 0,00 | 0,00 |
| LIGONCHIO | RE | 38.466,61 | 9.607.000,00 | 0,400 | 38.428,00 | -38,61 | 0,00 | -38,61 |
| LUZZARA | RE | 272.731,72 | 102.702.000,00 | 0,300 | 308.106,00 | 35.374,28 | 35.374,28 | 0,00 |
| MONTECCHIO EMILIA | RE | 0,00 | 114.885.000,00 | 0,000 | 0,00 | 0,00 | 0,00 | 0,00 |
| NOVELLARA | RE | 270.381,58 | 146.927.000,00 | 0,200 | 293.854,00 | 23.472,42 | 23.472,42 | 0,00 |
| POVIGLIO | RE | 138.899,21 | 81.284.000,00 | 0,200 | 162.568,00 | 23.668,79 | 23.668,79 | 0,00 |
| QUATTRO CASTELLA | RE | 267.430,01 | 154.496.000,00 | 0,200 | 308.992,00 | 41.561,99 | 41.561,99 | 0,00 |
| RAMISETO | RE | 0,00 | 11.367.000,00 | 0,000 | 0,00 | 0,00 | 0,00 | 0,00 |
| REGGIOLO | RE | 179.373,94 | 97.681.000,00 | 0,200 | 195.362,00 | 15.988,06 | 15.988,06 | 0,00 |
| REGGIO NELL'EMILIA | RE | 3.890.875,93 | 1.989.007.000,00 | 0,200 | 3.978.014,00 | 87.138,07 | 87.138,07 | 0,00 |
| RIO SALICETO | RE | 119.168,66 | 61.195.000,00 | 0,200 | 122.390,00 | 3.221,34 | 3.221,34 | 0,00 |
| ROLO | RE | 78.185,73 | 44.214.000,00 | 0,200 | 88.428,00 | 10.242,27 | 10.242,27 | 0,00 |
| RUBIERA | RE | 0,00 | 155.987.000,00 | 0,000 | 0,00 | 0,00 | 0,00 | 0,00 |
| SAN MARTINO IN RIO | RE | 0,00 | 81.675.000,00 | 0,000 | 0,00 | 0,00 | 0,00 | 0,00 |
| SAN POLO D'ENZA | RE | 0,00 | 60.115.000,00 | 0,000 | 0,00 | 0,00 | 0,00 | 0,00 |
| SANTILARIO D'ENZA | RE | 230.241,75 | 121.313.000,00 | 0,200 | 242.626,00 | 12.384,25 | 12.384,25 | 0,00 |
| SCANDIANO | RE | 530.999,57 | 284.409.000,00 | 0,200 | 568.818,00 | 37.818,43 | 37.818,43 | 0,00 |
| TOANO | RE | 0,00 | 40.528.000,00 | 0,000 | 0,00 | 0,00 | 0,00 | 0,00 |
| VETTO | RE | 0,00 | 19.736.000,00 | 0,000 | 0,00 | 0,00 | 0,00 | 0,00 |
| VEZZANO SUL CROSTOLO | RE | 80.086,46 | 43.081.000,00 | 0,200 | 86.162,00 | 6.075,54 | 6.075,54 | 0,00 |
| VIANO | RE | 0,00 | 36.709.000,00 | 0,000 | 0,00 | 0,00 | 0,00 | 0,00 |
| VILLA MINOZZO | RE | 68.595,38 | 34.759.000,00 | 0,200 | 69.518,00 | 922,62 | 922,62 | 0,00 |
| BELLARIA-IGEA MARINA | RN | 0,00 | 129.179.000,00 | 0,000 | 0,00 | 0,00 | 0,00 | 0,00 |
| CATTOLICA | RN | 291.462,56 | 154.722.000,00 | 0,200 | 309.444,00 | 17.981,44 | 17.981,44 | 0,00 |
| CORIANO | RN | 0,00 | 74.650.000,00 | 0,000 | 0,00 | 0,00 | 0,00 | 0,00 |
| GEMMANO | RN | 0,00 | 6.847.000,00 | 0,000 | 0,00 | 0,00 | 0,00 | 0,00 |
| MISANO ADRIATICO | RN | 0,00 | 88.670.000,00 | 0,000 | 0,00 | 0,00 | 0,00 | 0,00 |
| MONDAINO | RN | 54.840,45 | 11.362.000,00 | 0,500 | 56.810,00 | 1.969,55 | 1.969,55 | 0,00 |
| MONTE COLOMBO | RN | 0,00 | 12.425.000,00 | 0,000 | 0,00 | 0,00 | 0,00 | 0,00 |
| MONTEFIORE CONCA | RN | 25.326,30 | 13.382.000,00 | 0,200 | 26.764,00 | 1.437,70 | 1.437,70 | 0,00 |
| MONTEGRIDOLFO | RN | 35.858,46 | 8.216.000,00 | 0,500 | 41.080,00 | 5.221,54 | 5.221,54 | 0,00 |
| MONTESCUDO | RN | 0,00 | 14.661.000,00 | 0,000 | 0,00 | 0,00 | 0,00 | 0,00 |
| MORCIANO DI ROMAGNA | RN | 99.948,39 | 55.375.000,00 | 0,200 | 110.750,00 | 10.801,61 | 10.801,61 | 0,00 |
| POGGIO BERNI | RN | 0,00 | 24.795.000,00 | 0,000 | 0,00 | 0,00 | 0,00 | 0,00 |
| RICCIONE | RN | 0,00 | 316.008.000,00 | 0,000 | 0,00 | 0,00 | 0,00 | 0,00 |
| RIMINI | RN | 0,00 | 1.401.704.000,00 | 0,000 | 0,00 | 0,00 | 0,00 | 0,00 |
| SALUDECIO | RN | 83.894,24 | 17.042.000,00 | 0,500 | 85.210,00 | 1.315,76 | 1.315,76 | 0,00 |
| SAN CLEMENTE | RN | 0,00 | 26.041.000,00 | 0,000 | 0,00 | 0,00 | 0,00 | 0,00 |
| SAN GIOVANNI IN MARIGNANO | RN | 129.251,08 | 69.552.000,00 | 0,200 | 139.104,00 | 9.852,92 | 9.852,92 | 0,00 |
| SANTARCANGELO DI ROMAGNA | RN | 332.595,32 | 177.750.000,00 | 0,200 | 355.500,00 | 22.904,68 | 22.904,68 | 0,00 |
| TORRIANA | RN | 0,00 | 9.834.000,00 | 0,000 | 0,00 | 0,00 | 0,00 | 0,00 |
| VERUCCHIO | RN | 0,00 | 73.578.000,00 | 0,000 | 0,00 | 0,00 | 0,00 | 0,00 |
| ANGHIARI | AR | 0,00 | 47.895.000,00 | 0,000 | 0,00 | 0,00 | 0,00 | 0,00 |
| AREZZO | AR | 2.085.625,31 | 1.109.943.000,00 | 0,200 | 2.219.886,00 | 134.260,69 | 134.260,69 | 0,00 |
| BADIA TEDALDA | AR | 0,00 | 8.903.000,00 | 0,000 | 0,00 | 0,00 | 0,00 | 0,00 |
| BIBBIENA | AR | 0,00 | 124.788.000,00 | 0,000 | 0,00 | 0,00 | 0,00 | 0,00 |
| BUCINE | AR | 85.155,94 | 91.958.000,00 | 0,100 | 91.958,00 | 6.802,06 | 6.802,06 | 0,00 |
| CAPOLONA | AR | 214.180,04 | 46.149.000,00 | 0,500 | 230.745,00 | 16.564,96 | 16.564,96 | 0,00 |
| CAPRESE MICHELANGELO | AR | 0,00 | 11.975.000,00 | 0,000 | 0,00 | 0,00 | 0,00 | 0,00 |
| CASTEL FOCOGNANO | AR | 87.108,70 | 30.230.000,00 | 0,300 | 90.690,00 | 3.581,30 | 3.581,30 | 0,00 |
| CASTELFRANCO DI SOPRA | AR | 111.251,39 | 28.867.000,00 | 0,450 | 129.901,50 | 18.650,11 | 18.650,11 | 0,00 |
| CASTEL SAN NICCOLO' | AR | 48.378,95 | 25.288.000,00 | 0,200 | 50.576,00 | 2.197,05 | 2.197,05 | 0,00 |

XV LEGISLATURA - DISEGNI DI LEGGE E RELAZIONI - DOCUMENTI

| DENOMINAZIONE ENTE | SIGLA PROVINCIA | TOTALE EROGAZIONI IN BASE AL REDDITO IMPONIBILE I.R.P.E.F. ANNO 1999 (a) | REDDITO IMPONIBILE I.R.P.E.F. ANNO 2002 | ALiquOT E ANNO 2002 (1) | ADDITIONALE SPETTANTE PER L'ANNO 2002 (b) | DIFFERENZA (b - a) | SALDI POSITIVI IN PAGAMENTO (2) | IMPORTI DA RECUPERARE SU EROGAZIONI SUCCESSIVE (2) |
|-----------------------------|-----------------|--|---|-------------------------|---|--------------------|---------------------------------|--|
| CASTIGLION FIBOCCHI | AR | 94.046,05 | 19.531.000,00 | 0,500 | 97.655,00 | 3.608,95 | 3.608,95 | 0,00 |
| CASTIGLION FIORENTINO | AR | 413.601,69 | 107.239.000,00 | 0,400 | 428.956,00 | 15.354,31 | 15.354,31 | 0,00 |
| CAVRIGLIA | AR | 211.799,44 | 85.439.000,00 | 0,300 | 256.317,00 | 44.517,56 | 44.517,56 | 0,00 |
| CHITIGNANO | AR | 15.423,79 | 8.079.000,00 | 0,200 | 16.158,00 | 734,21 | 734,21 | 0,00 |
| CHIUSI DELLA VERNA | AR | 80.744,91 | 20.280.000,00 | 0,400 | 81.120,00 | 375,09 | 375,09 | 0,00 |
| CIVITELLA IN VAL DI CHIANA | AR | 150.852,29 | 81.486.000,00 | 0,200 | 162.972,00 | 12.119,71 | 12.119,71 | 0,00 |
| CORTONA | AR | 761.291,41 | 200.024.000,00 | 0,400 | 800.096,00 | 38.804,59 | 38.804,59 | 0,00 |
| FOIANO DELLA CHIANA | AR | 352.761,23 | 74.977.000,00 | 0,500 | 374.885,00 | 22.123,77 | 22.123,77 | 0,00 |
| LATERINA | AR | 165.411,45 | 34.604.000,00 | 0,500 | 173.020,00 | 7.608,55 | 7.608,55 | 0,00 |
| LORO CIUFFENNA | AR | 233.382,73 | 51.484.000,00 | 0,500 | 257.420,00 | 24.037,27 | 24.037,27 | 0,00 |
| LUCIGNANO | AR | 146.218,51 | 31.901.000,00 | 0,500 | 159.505,00 | 13.286,49 | 13.286,49 | 0,00 |
| MARCIANO DELLA CHIANA | AR | 86.831,47 | 23.728.000,00 | 0,400 | 94.912,00 | 8.080,53 | 8.080,53 | 0,00 |
| MONTEMIGNAIO | AR | 0,00 | 4.720.000,00 | 0,000 | 0,00 | 0,00 | 0,00 | 0,00 |
| MONTECCHI | AR | 29.879,08 | 15.634.000,00 | 0,200 | 31.308,00 | 1.428,92 | 1.428,92 | 0,00 |
| MONTE SAN SAVINO | AR | 140.334,04 | 73.358.000,00 | 0,200 | 146.716,00 | 6.381,96 | 6.381,96 | 0,00 |
| MONTEVARCHI | AR | 1.139.640,94 | 241.670.000,00 | 0,500 | 1.208.350,00 | 68.709,06 | 68.709,06 | 0,00 |
| ORTIGNANO RAGGIOLO | AR | 13.883,45 | 7.447.000,00 | 0,200 | 14.894,00 | 1.010,55 | 1.010,55 | 0,00 |
| PERGINE VALDARNO | AR | 113.080,77 | 29.818.000,00 | 0,400 | 119.272,00 | 6.191,23 | 6.191,23 | 0,00 |
| PIAN DI SCO | AR | 235.394,20 | 53.436.000,00 | 0,500 | 267.180,00 | 31.785,80 | 31.785,80 | 0,00 |
| PIEVE SANTO STEFANO | AR | 0,00 | 30.002.000,00 | 0,000 | 0,00 | 0,00 | 0,00 | 0,00 |
| POPPI | AR | 215.678,01 | 57.840.000,00 | 0,400 | 231.360,00 | 15.681,99 | 15.681,99 | 0,00 |
| PRATOVECCHIO | AR | 59.162,66 | 30.581.000,00 | 0,200 | 61.162,00 | 1.999,34 | 1.999,34 | 0,00 |
| SAN GIOVANNI VALDARNO | AR | 1.027.878,49 | 188.379.000,00 | 0,500 | 941.895,00 | -85.983,49 | 0,00 | -85.983,49 |
| SANSEPOLCRO | AR | 410.677,67 | 170.725.000,00 | 0,250 | 426.812,50 | 16.134,83 | 16.134,83 | 0,00 |
| SESTINO | AR | 18.251,93 | 9.289.000,00 | 0,200 | 18.578,00 | 326,07 | 326,07 | 0,00 |
| SIENA | AR | 114.374,41 | 30.498.000,00 | 0,400 | 121.992,00 | 7.617,59 | 7.617,59 | 0,00 |
| SUBBIANO | AR | 242.331,43 | 56.361.000,00 | 0,500 | 281.805,00 | 39.473,57 | 39.473,57 | 0,00 |
| TALLA | AR | 49.949,81 | 10.316.000,00 | 0,500 | 51.580,00 | 1.630,19 | 1.630,19 | 0,00 |
| TERRANUOVA BRACCIOLINI | AR | 424.998,95 | 115.842.000,00 | 0,400 | 463.368,00 | 38.369,05 | 38.369,05 | 0,00 |
| BAGNO A RIPOLI | FI | 1.314.601,08 | 368.423.000,00 | 0,400 | 1.473.692,00 | 159.090,92 | 159.090,92 | 0,00 |
| BARBERINO DI MUGELLO | FI | 452.361,55 | 100.815.000,00 | 0,500 | 504.075,00 | 51.713,45 | 51.713,45 | 0,00 |
| BARBERINO VAL D'ELSA | FI | 0,00 | 43.541.000,00 | 0,000 | 0,00 | 0,00 | 0,00 | 0,00 |
| BORGIO SAN LORENZO | FI | 557.535,06 | 176.834.000,00 | 0,350 | 618.919,00 | 61.383,94 | 61.383,94 | 0,00 |
| CALENZANO | FI | 0,00 | 179.737.000,00 | 0,000 | 0,00 | 0,00 | 0,00 | 0,00 |
| CAMPI BISENZIO | FI | 1.425.869,20 | 394.165.000,00 | 0,400 | 1.576.740,00 | 150.870,80 | 150.870,80 | 0,00 |
| CAPRAIA E LIMITE | FI | 114.679,45 | 66.232.000,00 | 0,200 | 132.464,00 | 17.784,55 | 17.784,55 | 0,00 |
| CASTELFIORENTINO | FI | 464.137,25 | 163.987.000,00 | 0,300 | 491.961,00 | 27.823,75 | 27.823,75 | 0,00 |
| CERRETO GUIDI | FI | 330.360,47 | 89.658.000,00 | 0,400 | 358.632,00 | 28.271,53 | 28.271,53 | 0,00 |
| CERTALDO | FI | 577.681,72 | 150.625.000,00 | 0,400 | 602.500,00 | 24.818,28 | 24.818,28 | 0,00 |
| DICOMANO | FI | 222.245,56 | 47.992.000,00 | 0,500 | 239.960,00 | 17.714,44 | 17.714,44 | 0,00 |
| EMPOLI | FI | 930.887,53 | 497.543.000,00 | 0,200 | 995.086,00 | 64.198,47 | 64.198,47 | 0,00 |
| FIESOLE | FI | 1.031.495,45 | 223.159.000,00 | 0,500 | 1.115.795,00 | 84.299,55 | 84.299,55 | 0,00 |
| FIGLINE VALDARNO | FI | 804.384,26 | 172.176.000,00 | 0,500 | 860.880,00 | 56.495,74 | 56.495,74 | 0,00 |
| FIRENZE | FI | 15.250.216,46 | 5.306.761.000,00 | 0,300 | 15.920.283,00 | 670.066,54 | 670.066,54 | 0,00 |
| FIRENZUOLA | FI | 91.305,34 | 47.514.000,00 | 0,200 | 95.028,00 | 3.722,66 | 3.722,66 | 0,00 |
| FUCECCHIO | FI | 603.819,69 | 220.055.000,00 | 0,300 | 660.165,00 | 56.345,31 | 56.345,31 | 0,00 |
| GAMBASSI TERME | FI | 127.851,16 | 46.343.000,00 | 0,300 | 139.029,00 | 11.177,84 | 11.177,84 | 0,00 |
| GREVE IN CHIANTI | FI | 661.950,68 | 142.512.000,00 | 0,300 | 712.560,00 | 50.609,32 | 50.609,32 | 0,00 |
| IMPRUNETA | FI | 954.765,89 | 187.539.000,00 | 0,500 | 937.695,00 | -17.070,89 | 0,00 | -17.070,89 |
| INCISA IN VAL D'ARNO | FI | 249.016,99 | 52.903.000,00 | 0,500 | 264.515,00 | 15.498,01 | 15.498,01 | 0,00 |
| LASTRA A SIGNA | FI | 722.050,86 | 196.875.000,00 | 0,400 | 787.500,00 | 65.449,14 | 65.449,14 | 0,00 |
| LONDA | FI | 62.905,14 | 17.631.000,00 | 0,400 | 70.524,00 | 7.618,86 | 7.618,86 | 0,00 |
| MARRADI | FI | 161.785,57 | 34.627.000,00 | 0,500 | 173.135,00 | 11.349,43 | 11.349,43 | 0,00 |
| MONTAIONE | FI | 63.008,20 | 33.677.000,00 | 0,200 | 67.354,00 | 4.345,80 | 4.345,80 | 0,00 |
| MONTELUPO FIORENTINO | FI | 428.362,71 | 118.209.000,00 | 0,400 | 472.836,00 | 44.473,29 | 44.473,29 | 0,00 |
| MONTESPERTOLI | FI | 423.884,76 | 127.113.000,00 | 0,400 | 508.452,00 | 84.567,24 | 84.567,24 | 0,00 |
| PALAZZUOLO SUL SENIO | FI | 57.565,02 | 11.520.000,00 | 0,500 | 57.600,00 | 34,98 | 34,98 | 0,00 |
| PELAGO | FI | 302.121,78 | 78.030.000,00 | 0,400 | 312.120,00 | 9.998,22 | 9.998,22 | 0,00 |
| PONTASSIEVE | FI | 1.181.007,97 | 231.325.000,00 | 0,500 | 1.156.625,00 | -24.382,97 | 0,00 | -24.382,97 |
| REGGELLO | FI | 655.260,96 | 150.303.000,00 | 0,500 | 751.515,00 | 96.254,04 | 96.254,04 | 0,00 |
| RIGNANO SULL'ARNO | FI | 372.909,68 | 85.182.000,00 | 0,500 | 425.910,00 | 53.000,32 | 53.000,32 | 0,00 |
| RUFINA | FI | 263.556,70 | 71.536.000,00 | 0,400 | 286.144,00 | 22.587,30 | 22.587,30 | 0,00 |
| SAN CASCIANO IN VAL DI PESA | FI | 875.837,49 | 195.727.000,00 | 0,500 | 978.635,00 | 102.797,51 | 102.797,51 | 0,00 |
| SAN GODENZO | FI | 47.175,38 | 10.213.000,00 | 0,500 | 51.065,00 | 3.889,62 | 3.889,62 | 0,00 |
| SAN PIERO A SIEVE | FI | 184.240,75 | 37.290.000,00 | 0,500 | 186.450,00 | 2.209,25 | 2.209,25 | 0,00 |
| SCANDICCI | FI | 2.217.601,69 | 585.434.000,00 | 0,400 | 2.341.736,00 | 124.134,31 | 124.134,31 | 0,00 |
| SCARPERIA | FI | 317.012,89 | 70.503.000,00 | 0,500 | 352.515,00 | 35.502,11 | 35.502,11 | 0,00 |
| SESTO FIORENTINO | FI | 1.699.928,60 | 597.003.000,00 | 0,300 | 1.791.009,00 | 91.080,40 | 91.080,40 | 0,00 |
| SIGNA | FI | 710.561,73 | 155.313.000,00 | 0,500 | 776.565,00 | 66.003,27 | 66.003,27 | 0,00 |

XV LEGISLATURA - DISEGNI DI LEGGE E RELAZIONI - DOCUMENTI

| DENOMINAZIONE ENTE | SIGLA PROVINCIA | TOTALE EROGAZIONI IN BASE AL REDDITO IMPONIBILE I.R.P.E.F. ANNO 1999 (a) | REDDITO IMPONIBILE I.R.P.E.F. ANNO 2002 | ALiquOT E ANNO 2002 (1) | ADDITIONALE SPETTANTE PER L'ANNO 2002 (b) | DIFFERENZA (b - a) | SALDI POSITIVI IN PAGAMENTO (2) | IMPORTI DA RECUPERARE SU EROGAZIONI SUCCESSIVE (3) |
|---------------------------|-----------------|--|---|-------------------------|---|--------------------|---------------------------------|--|
| TAVARNELLE VAL DI PESA | FI | 285.799,35 | 77.101.000,00 | 0,400 | 308.404,00 | 22.604,65 | 22.604,65 | 0,00 |
| VAGLIA | FI | 229.062,35 | 64.691.000,00 | 0,400 | 258.764,00 | 29.701,65 | 29.701,65 | 0,00 |
| VICCHIO | FI | 225.553,93 | 72.578.000,00 | 0,350 | 254.023,00 | 28.469,07 | 28.469,07 | 0,00 |
| VINCI | FI | 664.776,60 | 145.948.000,00 | 0,500 | 729.740,00 | 64.963,40 | 64.963,40 | 0,00 |
| ARCIDOSO | GR | 174.676,95 | 36.341.000,00 | 0,500 | 181.705,00 | 7.028,05 | 7.028,05 | 0,00 |
| CAMPAGNATICO | GR | 216,38 | 16.814.000,00 | 0,000 | 0,00 | -216,38 | 0,00 | -216,38 |
| CAPALBIO | GR | 0,00 | 31.837.000,00 | 0,000 | 0,00 | 0,00 | 0,00 | 0,00 |
| CASTEL DEL PIANO | GR | 76.029,59 | 40.679.000,00 | 0,200 | 81.358,00 | 5.328,41 | 5.328,41 | 0,00 |
| CASTELL'AZZARA | GR | 57.771,81 | 14.798.000,00 | 0,400 | 59.192,00 | 1.420,19 | 1.420,19 | 0,00 |
| CASTIGLIONE DELLA PESCAIA | GR | 0,00 | 75.677.000,00 | 0,000 | 0,00 | 0,00 | 0,00 | 0,00 |
| CINIGIANO | GR | 77.741,20 | 20.294.000,00 | 0,400 | 81.176,00 | 3.434,80 | 3.434,80 | 0,00 |
| CIVITELLA PAGANICO | GR | 0,00 | 22.738.000,00 | 0,000 | 0,00 | 0,00 | 0,00 | 0,00 |
| FOLLONICA | GR | 389.203,63 | 216.163.000,00 | 0,200 | 432.326,00 | 43.122,37 | 43.122,37 | 0,00 |
| GAVORRANO | GR | 238.093,95 | 66.014.000,00 | 0,400 | 264.056,00 | 25.962,05 | 25.962,05 | 0,00 |
| GROSSETO | GR | 1.462.891,86 | 827.229.000,00 | 0,200 | 1.654.458,00 | 191.566,14 | 191.566,14 | 0,00 |
| ISOLA DEL GIGLIO | GR | 0,00 | 14.095.000,00 | 0,000 | 0,00 | 0,00 | 0,00 | 0,00 |
| MAGLIANO IN TOSCANA | GR | 0,00 | 26.435.000,00 | 0,000 | 0,00 | 0,00 | 0,00 | 0,00 |
| MANCIANO | GR | 95.909,30 | 51.960.000,00 | 0,200 | 103.920,00 | 8.010,70 | 8.010,70 | 0,00 |
| MASSA MARITTIMA | GR | 306.831,77 | 85.836.000,00 | 0,400 | 343.344,00 | 36.512,23 | 36.512,23 | 0,00 |
| MONTE ARGENTARIO | GR | 192.008,12 | 110.597.000,00 | 0,200 | 221.194,00 | 29.185,88 | 29.185,88 | 0,00 |
| MONTEROTONDO MARITTIMO | GR | 0,00 | 10.153.000,00 | 0,000 | 0,00 | 0,00 | 0,00 | 0,00 |
| MONTIERI | GR | 0,00 | 9.560.000,00 | 0,000 | 0,00 | 0,00 | 0,00 | 0,00 |
| ORBETELLO | GR | 248.605,35 | 140.805.000,00 | 0,200 | 281.610,00 | 33.004,65 | 33.004,65 | 0,00 |
| PITIGLIANO | GR | 59.509,83 | 31.319.000,00 | 0,200 | 62.638,00 | 3.128,17 | 3.128,17 | 0,00 |
| ROCCALBEGNA | GR | 33.734,81 | 7.908.000,00 | 0,400 | 31.632,00 | -2.102,81 | 0,00 | -2.102,81 |
| ROCCASTRADA | GR | 327.300,86 | 72.244.000,00 | 0,500 | 361.220,00 | 33.919,14 | 33.919,14 | 0,00 |
| SANTA FIORA | GR | 117.005,00 | 24.601.000,00 | 0,500 | 123.005,00 | 6.000,00 | 6.000,00 | 0,00 |
| SCANSANO | GR | 54.254,10 | 28.636.000,00 | 0,200 | 57.272,00 | 3.017,90 | 3.017,90 | 0,00 |
| SCARLINO | GR | 0,00 | 29.332.000,00 | 0,000 | 0,00 | 0,00 | 0,00 | 0,00 |
| SEGGIANO | GR | 16.199,28 | 7.297.000,00 | 0,200 | 14.594,00 | -1.605,28 | 0,00 | -1.605,28 |
| SEMPRONIANO | GR | 40.425,26 | 9.117.000,00 | 0,400 | 36.468,00 | -3.957,26 | 0,00 | -3.957,26 |
| SORANO | GR | 121.421,75 | 24.094.000,00 | 0,500 | 120.470,00 | -951,75 | 0,00 | -951,75 |
| BIBBONA | LI | 0,00 | 24.806.000,00 | 0,000 | 0,00 | 0,00 | 0,00 | 0,00 |
| CAMPIGLIA MARITTIMA | LI | 415.392,35 | 116.136.000,00 | 0,400 | 464.544,00 | 49.151,65 | 49.151,65 | 0,00 |
| CAMPO NELLELBA | LI | 0,00 | 39.678.000,00 | 0,000 | 0,00 | 0,00 | 0,00 | 0,00 |
| CAPOLIVERI | LI | 107.179,68 | 29.437.000,00 | 0,400 | 117.748,00 | 10.568,32 | 10.568,32 | 0,00 |
| CAPRAIA ISOLA | LI | 6.293,35 | 3.501.000,00 | 0,200 | 7.002,00 | 708,65 | 708,65 | 0,00 |
| CASTAGNETO CARDUCCI | LI | 136.112,55 | 75.900.000,00 | 0,200 | 151.800,00 | 15.687,45 | 15.687,45 | 0,00 |
| CECINA | LI | 983.890,70 | 269.485.000,00 | 0,400 | 1.077.940,00 | 94.049,30 | 94.049,30 | 0,00 |
| COLLESALVETTI | LI | 535.483,55 | 150.275.000,00 | 0,400 | 601.100,00 | 65.616,45 | 65.616,45 | 0,00 |
| LIVORNO | LI | 6.614.612,52 | 1.843.977.000,00 | 0,400 | 7.375.908,00 | 761.295,48 | 761.295,48 | 0,00 |
| MARCIANA | LI | 0,00 | 18.209.000,00 | 0,000 | 0,00 | 0,00 | 0,00 | 0,00 |
| MARCIANA MARINA | LI | 32.637,39 | 17.675.000,00 | 0,200 | 35.350,00 | 2.712,61 | 2.712,61 | 0,00 |
| PIOMBINO | LI | 1.680.287,29 | 364.859.000,00 | 0,500 | 1.824.295,00 | 144.007,71 | 144.007,71 | 0,00 |
| PORTO AZZURRO | LI | 100.586,51 | 28.841.000,00 | 0,400 | 115.364,00 | 14.777,49 | 14.777,49 | 0,00 |
| PORTOFERRAIO | LI | 575.120,29 | 126.091.000,00 | 0,500 | 630.455,00 | 55.334,71 | 55.334,71 | 0,00 |
| RIO MARINA | LI | 86.298,56 | 19.576.000,00 | 0,500 | 97.880,00 | 11.581,44 | 11.581,44 | 0,00 |
| RIO NELLELBA | LI | 0,00 | 8.562.000,00 | 0,000 | 0,00 | 0,00 | 0,00 | 0,00 |
| ROSIGNANO MARITTIMO | LI | 0,00 | 312.163.000,00 | 0,000 | 0,00 | 0,00 | 0,00 | 0,00 |
| SAN VINCENZO | LI | 311.375,77 | 69.074.000,00 | 0,500 | 345.370,00 | 33.994,23 | 33.994,23 | 0,00 |
| SASSETTA | LI | 19.801,06 | 4.370.000,00 | 0,500 | 21.850,00 | 2.048,94 | 2.048,94 | 0,00 |
| SUVERETO | LI | 90.252,68 | 24.964.000,00 | 0,400 | 99.856,00 | 9.603,32 | 9.603,32 | 0,00 |
| ALTOPASCIO | LU | 175.164,82 | 98.574.000,00 | 0,200 | 197.148,00 | 21.983,18 | 21.983,18 | 0,00 |
| BAGNI DI LUCCA | LU | 0,00 | 55.079.000,00 | 0,000 | 0,00 | 0,00 | 0,00 | 0,00 |
| BARGA | LU | 371.341,81 | 105.622.000,00 | 0,400 | 422.488,00 | 51.146,19 | 51.146,19 | 0,00 |
| BORGO A MOZZANO | LU | 131.738,77 | 70.115.000,00 | 0,200 | 140.230,00 | 8.491,23 | 8.491,23 | 0,00 |
| CAMAIORE | LU | 483.582,33 | 260.098.000,00 | 0,200 | 520.196,00 | 36.613,67 | 36.613,67 | 0,00 |
| CAMPORGIANO | LU | 91.753,55 | 20.703.000,00 | 0,500 | 103.515,00 | 11.761,45 | 11.761,45 | 0,00 |
| CAPANNORI | LU | 841.508,74 | 464.065.000,00 | 0,200 | 928.130,00 | 86.621,26 | 86.621,26 | 0,00 |
| CAREGGINE | LU | 0,00 | 4.282.000,00 | 0,000 | 0,00 | 0,00 | 0,00 | 0,00 |
| CASTELNUOVO DI GARFAGNANA | LU | 279.085,69 | 63.931.000,00 | 0,500 | 319.655,00 | 40.569,31 | 40.569,31 | 0,00 |
| CASTIGLIONE DI GARFAGNANA | LU | 67.122,92 | 13.974.000,00 | 0,500 | 69.870,00 | 2.747,08 | 2.747,08 | 0,00 |
| COREGLIA ANTELMINELLI | LU | 0,00 | 44.217.000,00 | 0,000 | 0,00 | 0,00 | 0,00 | 0,00 |
| FABBRICHE DI VALLICO | LU | 15.234,83 | 3.786.000,00 | 0,400 | 15.144,00 | -90,83 | 0,00 | -90,83 |
| FORTE DEI MARMI | LU | 171.702,10 | 91.769.000,00 | 0,200 | 183.538,00 | 11.835,90 | 11.835,90 | 0,00 |
| FOSCIANDORA | LU | 22.792,44 | 4.662.000,00 | 0,500 | 23.310,00 | 517,56 | 517,56 | 0,00 |
| GALLICANO | LU | 0,00 | 35.304.000,00 | 0,000 | 0,00 | 0,00 | 0,00 | 0,00 |
| GIUNCUGNANO | LU | 15.534,53 | 3.374.000,00 | 0,500 | 16.870,00 | 1.335,47 | 1.335,47 | 0,00 |
| LUCCA | LU | 4.820.591,69 | 1.059.544.000,00 | 0,500 | 5.297.720,00 | 477.128,31 | 477.128,31 | 0,00 |

XV LEGISLATURA - DISEGNI DI LEGGE E RELAZIONI - DOCUMENTI

| DENOMINAZIONE ENTE | SIGLA PROVINCIA | TOTALE EROGAZIONI IN BASE AL REDDITO IMPONIBILE I.R.P.E.F. ANNO 1999 (a) | REDDITO IMPONIBILE I.R.P.E.F. ANNO 2002 | ALIQUOT E ANNO 2002 (1) | ADDITIONALE SPETTANTE PER L'ANNO 2002 (b) | DIFFERENZA (b - a) | SALDI POSITIVI IN PAGAMENTO (2) | IMPORTI DA RECUPERARE SU EROGAZIONI SUCCESSIVE (3) |
|------------------------------|-----------------|--|---|-------------------------|---|--------------------|---------------------------------|--|
| MASSAROSA | LU | 620.489,57 | 176.774.000,00 | 0,400 | 707.096,00 | 86.606,43 | 86.606,43 | 0,00 |
| MINUCCIANO | LU | 67.036,23 | 19.136.000,00 | 0,400 | 76.544,00 | 9.507,77 | 9.507,77 | 0,00 |
| MOLAZZANA | LU | 33.073,59 | 9.477.000,00 | 0,400 | 37.908,00 | 4.834,41 | 4.834,41 | 0,00 |
| MONTECARLO | LU | 76.703,87 | 40.144.000,00 | 0,200 | 80.288,00 | 3.584,13 | 3.584,13 | 0,00 |
| PESCAGLIA | LU | 142.000,54 | 30.163.000,00 | 0,500 | 150.815,00 | 8.814,46 | 8.814,46 | 0,00 |
| PIAZZA AL SERCHIO | LU | 94.477,10 | 20.592.000,00 | 0,500 | 102.960,00 | 8.482,90 | 8.482,90 | 0,00 |
| PIETRASANTA | LU | 819.800,59 | 234.785.000,00 | 0,400 | 939.140,00 | 119.339,41 | 119.339,41 | 0,00 |
| PIEVE FOSCIANA | LU | 37.575,82 | 20.997.000,00 | 0,200 | 41.994,00 | 4.418,18 | 4.418,18 | 0,00 |
| PORCARI | LU | 130.181,42 | 69.388.000,00 | 0,200 | 138.776,00 | 8.594,58 | 8.594,58 | 0,00 |
| SAN ROMANO IN GARFAGNANA | LU | 51.201,15 | 11.672.000,00 | 0,500 | 58.360,00 | 7.158,85 | 7.158,85 | 0,00 |
| SERAVEZZA | LU | 473.751,00 | 103.641.000,00 | 0,500 | 518.205,00 | 44.454,00 | 44.454,00 | 0,00 |
| SILLANO | LU | 28.585,63 | 6.202.000,00 | 0,500 | 31.010,00 | 2.424,37 | 2.424,37 | 0,00 |
| STAZZEMA | LU | 62.413,53 | 22.942.000,00 | 0,300 | 68.826,00 | 6.412,47 | 6.412,47 | 0,00 |
| VAGLI SOTTO | LU | 40.469,81 | 9.353.000,00 | 0,500 | 46.765,00 | 6.295,19 | 6.295,19 | 0,00 |
| VERGEMOLI | LU | 12.737,69 | 2.602.000,00 | 0,500 | 13.010,00 | 272,31 | 272,31 | 0,00 |
| VIAREGGIO | LU | 579.453,85 | 655.476.000,00 | 0,100 | 655.476,00 | 76.022,15 | 76.022,15 | 0,00 |
| VILLA BASILICA | LU | 74.645,24 | 15.961.000,00 | 0,500 | 79.805,00 | 5.159,76 | 5.159,76 | 0,00 |
| VILLA COLLEMANDINA | LU | 48.593,69 | 9.999.000,00 | 0,500 | 49.995,00 | 1.401,31 | 1.401,31 | 0,00 |
| AULLA | MS | 433.500,03 | 97.974.000,00 | 0,500 | 489.870,00 | 56.369,97 | 56.369,97 | 0,00 |
| BAGNONE | MS | 0,00 | 16.453.000,00 | 0,000 | 0,00 | 0,00 | 0,00 | 0,00 |
| CARRARA | MS | 0,00 | 677.072.000,00 | 0,000 | 0,00 | 0,00 | 0,00 | 0,00 |
| CASOLA IN LUNIGIANA | MS | 53.426,80 | 9.498.000,00 | 0,500 | 47.490,00 | -5.936,80 | 0,00 | -5.936,80 |
| COMANO | MS | 31.183,80 | 6.694.000,00 | 0,500 | 33.470,00 | 2.286,20 | 2.286,20 | 0,00 |
| FILATTIERA | MS | 39.429,74 | 20.536.000,00 | 0,200 | 41.072,00 | 1.642,26 | 1.642,26 | 0,00 |
| FIVIZZANO | MS | 361.932,94 | 76.883.000,00 | 0,500 | 384.415,00 | 22.482,06 | 22.482,06 | 0,00 |
| FOSDINOVO | MS | 140.363,36 | 40.706.000,00 | 0,400 | 162.824,00 | 22.460,64 | 22.460,64 | 0,00 |
| LICCIANA NARDI | MS | 73.876,10 | 41.750.000,00 | 0,200 | 83.500,00 | 9.623,90 | 9.623,90 | 0,00 |
| MASSA | MS | 2.008.782,28 | 648.015.000,00 | 0,350 | 2.268.052,50 | 259.270,22 | 259.270,22 | 0,00 |
| MONTIGNOSO | MS | 0,00 | 83.140.000,00 | 0,000 | 0,00 | 0,00 | 0,00 | 0,00 |
| MULAZZO | MS | 0,00 | 21.198.000,00 | 0,000 | 0,00 | 0,00 | 0,00 | 0,00 |
| PODENZANA | MS | 73.510,18 | 16.815.000,00 | 0,500 | 84.075,00 | 10.564,82 | 10.564,82 | 0,00 |
| PONTREMOLI | MS | 388.401,50 | 81.338.000,00 | 0,500 | 406.690,00 | 18.288,50 | 18.288,50 | 0,00 |
| TRESANA | MS | 60.715,77 | 17.536.000,00 | 0,400 | 70.144,00 | 9.428,23 | 9.428,23 | 0,00 |
| VILLAFRANCA IN LUNIGIANA | MS | 192.005,98 | 40.820.000,00 | 0,500 | 204.100,00 | 12.094,02 | 12.094,02 | 0,00 |
| ZERI | MS | 45.912,80 | 8.591.000,00 | 0,500 | 42.955,00 | -2.957,80 | 0,00 | -2.957,80 |
| BIENTINA | PI | 0,00 | 63.260.000,00 | 0,000 | 0,00 | 0,00 | 0,00 | 0,00 |
| BUTI | PI | 95.566,64 | 51.217.000,00 | 0,200 | 102.434,00 | 6.867,36 | 6.867,36 | 0,00 |
| CALCI | PI | 301.063,62 | 66.008.000,00 | 0,500 | 330.040,00 | 28.976,38 | 28.976,38 | 0,00 |
| CALCINAIA | PI | 354.982,46 | 91.794.000,00 | 0,400 | 367.176,00 | 12.193,54 | 12.193,54 | 0,00 |
| CAPANNOI | PI | 173.915,93 | 47.148.000,00 | 0,400 | 188.592,00 | 14.676,05 | 14.676,05 | 0,00 |
| CASALE MARITTIMO | PI | 36.877,96 | 9.991.000,00 | 0,400 | 39.964,00 | 3.086,04 | 3.086,04 | 0,00 |
| CASCIANA TERME | PI | 124.399,82 | 32.123.000,00 | 0,400 | 128.492,00 | 4.092,18 | 4.092,18 | 0,00 |
| CASCINA | PI | 1.378.855,42 | 390.055.000,00 | 0,400 | 1.560.220,00 | 181.364,58 | 181.364,58 | 0,00 |
| CASTELFRANCO DI SOTTO | PI | 414.675,77 | 110.061.000,00 | 0,400 | 440.244,00 | 25.568,23 | 25.568,23 | 0,00 |
| CASTELLINA MARITTIMA | PI | 55.866,85 | 14.785.000,00 | 0,400 | 59.140,00 | 3.273,15 | 3.273,15 | 0,00 |
| CASTELNUOVO DI VAL DI CECINA | PI | 0,00 | 23.588.000,00 | 0,000 | 0,00 | 0,00 | 0,00 | 0,00 |
| CHIANNI | PI | 55.569,73 | 11.840.000,00 | 0,500 | 59.200,00 | 3.630,27 | 3.630,27 | 0,00 |
| CRESPINA | PI | 118.931,57 | 36.275.000,00 | 0,400 | 145.100,00 | 26.168,43 | 26.168,43 | 0,00 |
| FAUGLIA | PI | 105.134,04 | 30.025.000,00 | 0,400 | 120.100,00 | 14.965,96 | 14.965,96 | 0,00 |
| GUARDISTALLO | PI | 15.673,21 | 8.264.000,00 | 0,200 | 16.528,00 | 854,79 | 854,79 | 0,00 |
| LAJATICO | PI | 0,00 | 12.248.000,00 | 0,000 | 0,00 | 0,00 | 0,00 | 0,00 |
| LARI | PI | 258.183,70 | 74.007.000,00 | 0,400 | 296.028,00 | 37.844,30 | 37.844,30 | 0,00 |
| LORENZANA | PI | 34.050,42 | 9.198.000,00 | 0,400 | 36.792,00 | 2.741,58 | 2.741,58 | 0,00 |
| MONTECATINI VAL DI CECINA | PI | 33.173,39 | 16.743.000,00 | 0,200 | 33.486,00 | 312,61 | 312,61 | 0,00 |
| MONTESCUDAIO | PI | 0,00 | 13.318.000,00 | 0,000 | 0,00 | 0,00 | 0,00 | 0,00 |
| MONTEVERDI MARITTIMO | PI | 0,00 | 6.100.000,00 | 0,000 | 0,00 | 0,00 | 0,00 | 0,00 |
| MONTEPOLI IN VAL D'ARNO | PI | 180.941,42 | 97.594.000,00 | 0,200 | 195.188,00 | 14.246,58 | 14.246,58 | 0,00 |
| ORCIANO PISANO | PI | 19.772,41 | 3.992.000,00 | 0,500 | 19.960,00 | 187,59 | 187,59 | 0,00 |
| PALAIA | PI | 113.408,79 | 39.460.000,00 | 0,300 | 118.380,00 | 4.971,21 | 4.971,21 | 0,00 |
| PECCIOLI | PI | 0,00 | 42.651.000,00 | 0,000 | 0,00 | 0,00 | 0,00 | 0,00 |
| PISA | PI | 2.314.686,19 | 1.266.800.000,00 | 0,200 | 2.533.600,00 | 218.913,81 | 218.913,81 | 0,00 |
| POMARANCE | PI | 125.139,27 | 63.393.000,00 | 0,200 | 126.786,00 | 1.646,73 | 1.646,73 | 0,00 |
| PONSACCO | PI | 316.559,16 | 113.953.000,00 | 0,300 | 341.859,00 | 25.299,84 | 25.299,84 | 0,00 |
| PONTEDERA | PI | 1.130.134,88 | 292.711.000,00 | 0,400 | 1.170.844,00 | 40.709,12 | 40.709,12 | 0,00 |
| RIPARBELLA | PI | 0,00 | 10.148.000,00 | 0,000 | 0,00 | 0,00 | 0,00 | 0,00 |
| SAN GIULIANO TERME | PI | 1.553.898,44 | 341.609.000,00 | 0,500 | 1.708.045,00 | 154.146,56 | 154.146,56 | 0,00 |
| SAN MINIATO | PI | 1.041.153,36 | 278.452.000,00 | 0,400 | 1.113.808,00 | 72.654,64 | 72.654,64 | 0,00 |
| SANTA CROCE SULL'ARNO | PI | 0,00 | 148.318.000,00 | 0,000 | 0,00 | 0,00 | 0,00 | 0,00 |
| SANTA LUCE | PI | 53.446,94 | 11.903.000,00 | 0,500 | 59.515,00 | 6.068,06 | 6.068,06 | 0,00 |

XV LEGISLATURA - DISEGNI DI LEGGE E RELAZIONI - DOCUMENTI

| DENOMINAZIONE ENTE | SIGLA PROVINCIA | TOTALE EROGAZIONI IN BASE AL REDDITO IMPONIBILE L.R.F.E.F. ANNO 1999 (a) | REDDITO IMPONIBILE L.R.F.E.F. ANNO 2002 | ALiquot E ANNO 2002 (1) | ADDITIONALE SPETTANTE PER L'ANNO 2002 (b) | DIFFERENZA (b - a) | GALDI POSITIVI IN PAGAMENTO (2) | IMPORTI DA RECUPERARE SU EROGAZIONI SUCCESSIVE (2) |
|------------------------|-----------------|--|---|-------------------------|---|--------------------|---------------------------------|--|
| SANTA MARIA A MONTE | PI | 392.303,08 | 102.818.000,00 | 0,400 | 411.272,00 | 18.968,92 | 18.968,92 | 0,00 |
| TERRICCIOLA | PI | 157.806,32 | 32.782.000,00 | 0,500 | 163.910,00 | 6.103,68 | 6.103,68 | 0,00 |
| VECCHIANO | PI | 521.128,21 | 115.127.000,00 | 0,500 | 575.635,00 | 54.506,79 | 54.506,79 | 0,00 |
| VICOPIANO | PI | 143.649,46 | 74.754.000,00 | 0,200 | 149.508,00 | 5.858,54 | 5.858,54 | 0,00 |
| VOLTERRA | PI | 244.528,62 | 125.015.000,00 | 0,200 | 250.030,00 | 5.501,38 | 5.501,38 | 0,00 |
| ABETONE | PT | 11.566,57 | 5.688.000,00 | 0,200 | 11.376,00 | -190,57 | 0,00 | -190,57 |
| AGLIANA | PT | 255.614,08 | 135.942.000,00 | 0,200 | 271.884,00 | 16.269,92 | 16.269,92 | 0,00 |
| BUGGIANO | PT | 148.973,77 | 79.064.000,00 | 0,200 | 158.128,00 | 9.154,23 | 9.154,23 | 0,00 |
| CHIESINA UZZANESE | PT | 61.661,56 | 31.413.000,00 | 0,200 | 62.826,00 | 1.164,44 | 1.164,44 | 0,00 |
| CUTIGLIANO | PT | 28.914,44 | 13.926.000,00 | 0,200 | 27.852,00 | -1.062,44 | 0,00 | -1.062,44 |
| LAMPORCCHIO | PT | 218.407,14 | 59.133.000,00 | 0,400 | 236.532,00 | 18.124,86 | 18.124,86 | 0,00 |
| LARCIANO | PT | 265.226,28 | 55.206.000,00 | 0,500 | 276.030,00 | 10.803,72 | 10.803,72 | 0,00 |
| MARLIANA | PT | 117.759,85 | 24.643.000,00 | 0,500 | 123.215,00 | 5.455,15 | 5.455,15 | 0,00 |
| MASSA E COZZILE | PT | 126.335,33 | 67.676.000,00 | 0,200 | 135.352,00 | 9.016,67 | 9.016,67 | 0,00 |
| MONSUMMANO TERME | PT | 780.518,24 | 160.824.000,00 | 0,500 | 804.120,00 | 23.601,76 | 23.601,76 | 0,00 |
| MONTALE | PT | 305.767,81 | 104.236.000,00 | 0,300 | 312.708,00 | 6.940,19 | 6.940,19 | 0,00 |
| MONTECATINI-TERME | PT | 420.041,28 | 221.090.000,00 | 0,200 | 442.180,00 | 22.138,72 | 22.138,72 | 0,00 |
| PESCIA | PT | 328.606,34 | 183.445.000,00 | 0,200 | 366.890,00 | 38.283,66 | 38.283,66 | 0,00 |
| PIEVE A NIEVOLE | PT | 307.944,27 | 80.391.000,00 | 0,400 | 321.564,00 | 13.619,73 | 13.619,73 | 0,00 |
| PISTOIA | PT | 2.804.532,39 | 967.697.000,00 | 0,300 | 2.903.091,00 | 98.558,61 | 98.558,61 | 0,00 |
| PITEGLIO | PT | 64.508,81 | 15.965.000,00 | 0,400 | 63.860,00 | -648,81 | 0,00 | -648,81 |
| PONTE BUGGIANESE | PT | 296.368,62 | 63.152.000,00 | 0,500 | 315.760,00 | 19.391,38 | 19.391,38 | 0,00 |
| QUARRATA | PT | 944.404,33 | 203.579.000,00 | 0,500 | 1.017.895,00 | 73.490,67 | 73.490,67 | 0,00 |
| SAMBUCA PISTOIESE | PT | 67.612,63 | 14.146.000,00 | 0,500 | 70.730,00 | 3.117,37 | 3.117,37 | 0,00 |
| SAN MARCELO PISTOIESE | PT | 298.070,23 | 73.139.000,00 | 0,400 | 292.556,00 | -5.514,23 | 0,00 | -5.514,23 |
| SERRAVALLE PISTOIESE | PT | 172.976,47 | 98.495.000,00 | 0,200 | 196.990,00 | 24.013,53 | 24.013,53 | 0,00 |
| UZZANO | PT | 161.780,53 | 42.787.000,00 | 0,400 | 171.148,00 | 9.367,47 | 9.367,47 | 0,00 |
| ABBADIA SAN SALVATORE | SI | 180.587,96 | 61.815.000,00 | 0,300 | 185.445,00 | 4.857,04 | 4.857,04 | 0,00 |
| ASCIANO | SI | 119.523,43 | 63.939.000,00 | 0,200 | 127.878,00 | 8.354,57 | 8.354,57 | 0,00 |
| BUONCONVENTO | SI | 58.337,43 | 30.389.000,00 | 0,200 | 60.778,00 | 2.440,57 | 2.440,57 | 0,00 |
| CASOLE D'ELSA | SI | 125.655,50 | 27.001.000,00 | 0,500 | 135.005,00 | 9.349,50 | 9.349,50 | 0,00 |
| CASTELLINA IN CHIANTI | SI | 166.225,87 | 33.723.000,00 | 0,500 | 168.615,00 | 2.389,13 | 2.389,13 | 0,00 |
| CASTELNUOVO BERARDENGA | SI | 433.777,84 | 102.587.000,00 | 0,500 | 512.935,00 | 79.157,16 | 79.157,16 | 0,00 |
| CASTIGLIONE D'ORCIA | SI | 79.792,90 | 20.298.000,00 | 0,400 | 81.192,00 | 1.399,10 | 1.399,10 | 0,00 |
| CETONA | SI | 45.214,81 | 23.186.000,00 | 0,200 | 46.372,00 | 1.157,19 | 1.157,19 | 0,00 |
| CHIANCIANO TERME | SI | 0,00 | 71.501.000,00 | 0,000 | 0,00 | 0,00 | 0,00 | 0,00 |
| CHIUSDINO | SI | 45.632,48 | 15.484.000,00 | 0,300 | 46.452,00 | 819,52 | 819,52 | 0,00 |
| CHIUSI | SI | 247.936,62 | 86.964.000,00 | 0,300 | 260.892,00 | 12.955,38 | 12.955,38 | 0,00 |
| COLLE DI VAL D'ELSA | SI | 984.089,08 | 212.041.000,00 | 0,500 | 1.060.205,00 | 76.115,92 | 76.115,92 | 0,00 |
| GAIOLE IN CHIANTI | SI | 129.469,35 | 28.742.000,00 | 0,500 | 143.710,00 | 14.240,65 | 14.240,65 | 0,00 |
| MONTALCINO | SI | 239.937,64 | 50.891.000,00 | 0,500 | 254.455,00 | 14.517,36 | 14.517,36 | 0,00 |
| MONTEPULCIANO | SI | 691.818,55 | 142.588.000,00 | 0,500 | 712.940,00 | 21.121,45 | 21.121,45 | 0,00 |
| MONTECATINI | SI | 404.485,61 | 115.111.000,00 | 0,400 | 460.444,00 | 55.958,39 | 55.958,39 | 0,00 |
| MONTERONI D'ARBIA | SI | 0,00 | 79.587.000,00 | 0,000 | 0,00 | 0,00 | 0,00 | 0,00 |
| MONTICIANO | SI | 48.985,60 | 12.143.000,00 | 0,400 | 48.572,00 | -413,60 | 0,00 | -413,60 |
| MURLO | SI | 66.464,99 | 18.189.000,00 | 0,400 | 72.756,00 | 6.291,01 | 6.291,01 | 0,00 |
| PIANCASTAGNAIO | SI | 143.461,40 | 37.127.000,00 | 0,400 | 148.508,00 | 5.046,60 | 5.046,60 | 0,00 |
| PIENZA | SI | 41.446,64 | 21.304.000,00 | 0,200 | 42.608,00 | 1.161,36 | 1.161,36 | 0,00 |
| POGGIBONSI | SI | 1.162.366,59 | 311.919.000,00 | 0,400 | 1.247.676,00 | 85.309,41 | 85.309,41 | 0,00 |
| RADDA IN CHIANTI | SI | 78.801,59 | 17.130.000,00 | 0,500 | 85.650,00 | 6.848,41 | 6.848,41 | 0,00 |
| RADICOFANI | SI | 33.565,30 | 8.638.000,00 | 0,400 | 34.552,00 | 986,70 | 986,70 | 0,00 |
| RADICONDOLI | SI | 30.249,53 | 8.354.000,00 | 0,400 | 33.416,00 | 3.166,47 | 3.166,47 | 0,00 |
| RAPOLANO TERME | SI | 0,00 | 49.936.000,00 | 0,000 | 0,00 | 0,00 | 0,00 | 0,00 |
| SAN CASCIANO DEI BAGNI | SI | 69.443,37 | 13.379.000,00 | 0,500 | 66.895,00 | -2.548,37 | 0,00 | -2.548,37 |
| SAN GIMIGNANO | SI | 140.814,54 | 79.539.000,00 | 0,200 | 159.078,00 | 18.263,46 | 18.263,46 | 0,00 |
| SAN GIOVANNI D'ASSO | SI | 0,00 | 9.875.000,00 | 0,000 | 0,00 | 0,00 | 0,00 | 0,00 |
| SAN QUIRICO D'ORCIA | SI | 0,00 | 22.428.000,00 | 0,000 | 0,00 | 0,00 | 0,00 | 0,00 |
| SARTEANO | SI | 110.801,15 | 38.026.000,00 | 0,300 | 114.078,00 | 3.276,85 | 3.276,85 | 0,00 |
| SIENA | SI | 1.599.417,36 | 875.973.000,00 | 0,200 | 1.751.946,00 | 152.528,64 | 152.528,64 | 0,00 |
| SINALUNGA | SI | 538.171,71 | 112.307.000,00 | 0,500 | 561.535,00 | 23.363,29 | 23.363,29 | 0,00 |
| SOVICILLE | SI | 347.645,48 | 99.790.000,00 | 0,400 | 399.160,00 | 51.514,52 | 51.514,52 | 0,00 |
| TORRITA DI SIENA | SI | 0,00 | 63.799.000,00 | 0,000 | 0,00 | 0,00 | 0,00 | 0,00 |
| TREQUANDA | SI | 0,00 | 13.110.000,00 | 0,000 | 0,00 | 0,00 | 0,00 | 0,00 |
| CANTAGALLO | PO | 140.830,78 | 27.036.000,00 | 0,500 | 135.180,00 | -5.650,78 | 0,00 | -5.650,78 |
| CARMIGNANO | PO | 222.965,36 | 123.347.000,00 | 0,200 | 246.694,00 | 23.728,64 | 23.728,64 | 0,00 |
| MONTEMURLO | PO | 717.644,62 | 185.323.000,00 | 0,400 | 741.292,00 | 23.647,38 | 23.647,38 | 0,00 |
| POGGIO A CAJANO | PO | 438.879,61 | 94.466.000,00 | 0,500 | 472.330,00 | 33.450,39 | 33.450,39 | 0,00 |
| PRATO | PO | 5.912.424,94 | 2.112.546.000,00 | 0,300 | 6.337.638,00 | 425.213,06 | 425.213,06 | 0,00 |
| VAIANO | PO | 482.084,33 | 100.320.000,00 | 0,500 | 501.600,00 | 19.515,67 | 19.515,67 | 0,00 |

XV LEGISLATURA - DISEGNI DI LEGGE E RELAZIONI - DOCUMENTI

| DENOMINAZIONE ENTE | SIGLA PROVINCIA | TOTALE EROGAZIONI IN BASE AL REDDITO IMPONIBILE I.R.F.E.F. ANNO 1999 (a) | REDDITO IMPONIBILE I.R.F.E.F. ANNO 2002 | ALIQUOTE ANNO 2002 (1) | ADDIZIONALE SPETTANTE PER L'ANNO 2002 (b) | DIFFERENZA (b - a) | SALDI POSITIVI IN PAGAMENTO (2) | IMPORTI DA RECUPERARE SU EROGAZIONI SUCCESSIVE (2) |
|----------------------------|-----------------|--|---|------------------------|---|--------------------|---------------------------------|--|
| VERNIO | PG | 264.893,51 | 55.686.000,00 | 0,500 | 278.430,00 | 13.536,49 | 13.536,49 | 0,00 |
| ASSISI | PG | 0,00 | 233.255.000,00 | 0,000 | 0,00 | 0,00 | 0,00 | 0,00 |
| BASTIA UMBRA | PG | 655.341,34 | 176.674.000,00 | 0,400 | 706.696,00 | 51.354,66 | 51.354,66 | 0,00 |
| BETTONA | PG | 107.989,01 | 30.033.000,00 | 0,400 | 120.132,00 | 12.142,99 | 12.142,99 | 0,00 |
| BEVAGNA | PG | 146.730,19 | 39.693.000,00 | 0,400 | 158.772,00 | 12.041,81 | 12.041,81 | 0,00 |
| CAMPELLO SUL CLITUNNO | PG | 40.308,61 | 21.646.000,00 | 0,200 | 43.292,00 | 2.983,39 | 2.983,39 | 0,00 |
| CANNARA | PG | 61.362,46 | 31.960.000,00 | 0,200 | 63.920,00 | 2.557,54 | 2.557,54 | 0,00 |
| CASCIA | PG | 0,00 | 18.780.000,00 | 0,000 | 0,00 | 0,00 | 0,00 | 0,00 |
| CASTEL RITALDI | PG | 103.194,35 | 21.757.000,00 | 0,500 | 108.785,00 | 5.590,65 | 5.590,65 | 0,00 |
| CASTIGLIONE DEL LAGO | PG | 550.508,28 | 117.279.000,00 | 0,500 | 586.395,00 | 35.886,72 | 35.886,72 | 0,00 |
| CERRETO DI SPOLETO | PG | 0,00 | 8.697.000,00 | 0,000 | 0,00 | 0,00 | 0,00 | 0,00 |
| CITERNA | PG | 50.718,53 | 26.078.000,00 | 0,200 | 52.156,00 | 1.437,47 | 1.437,47 | 0,00 |
| CITTA' DELLA PIEVE | PG | 291.417,63 | 62.051.000,00 | 0,500 | 310.255,00 | 18.837,37 | 18.837,37 | 0,00 |
| CITTA' DI CASTELLO | PG | 1.392.051,77 | 372.131.000,00 | 0,400 | 1.488.524,00 | 96.472,23 | 96.472,23 | 0,00 |
| COLLAZONE | PG | 41.303,46 | 21.910.000,00 | 0,200 | 43.820,00 | 2.516,54 | 2.516,54 | 0,00 |
| CORCIANO | PG | 280.552,50 | 166.387.000,00 | 0,200 | 332.774,00 | 52.221,50 | 52.221,50 | 0,00 |
| COSTACCIARO | PG | 28.524,76 | 9.696.000,00 | 0,290 | 28.118,40 | -406,36 | 0,00 | -406,36 |
| DERUTA | PG | 264.107,05 | 70.012.000,00 | 0,400 | 280.048,00 | 15.940,95 | 15.940,95 | 0,00 |
| FOLIGNO | PG | 1.525.431,95 | 540.933.000,00 | 0,300 | 1.622.799,00 | 97.367,05 | 97.367,05 | 0,00 |
| FOSSATO DI VICO | PG | 0,00 | 22.465.000,00 | 0,000 | 0,00 | 0,00 | 0,00 | 0,00 |
| FRATTA TODINA | PG | 51.680,43 | 13.788.000,00 | 0,400 | 55.152,00 | 3.471,57 | 3.471,57 | 0,00 |
| GIANO DELL'UMBRIA | PG | 49.981,76 | 25.967.000,00 | 0,200 | 51.934,00 | 1.952,24 | 1.952,24 | 0,00 |
| GUALDO CATTANEO | PG | 207.373,40 | 43.444.000,00 | 0,500 | 217.220,00 | 9.846,60 | 9.846,60 | 0,00 |
| GUALDO TADINO | PG | 262.537,08 | 138.778.000,00 | 0,200 | 277.556,00 | 15.018,92 | 15.018,92 | 0,00 |
| GUBBIO | PG | 1.035.029,41 | 272.961.000,00 | 0,400 | 1.091.844,00 | 56.814,59 | 56.814,59 | 0,00 |
| LISCIANO NICCONI | PG | 13.254,89 | 3.786.000,00 | 0,400 | 15.144,00 | 1.889,11 | 1.889,11 | 0,00 |
| MAGIONE | PG | 523.709,52 | 110.814.000,00 | 0,500 | 554.070,00 | 30.360,48 | 30.360,48 | 0,00 |
| MARSCIANO | PG | 672.829,71 | 143.312.000,00 | 0,500 | 716.560,00 | 43.730,29 | 43.730,29 | 0,00 |
| MASSA MARTANA | PG | 55.816,87 | 29.486.000,00 | 0,200 | 58.972,00 | 3.155,13 | 3.155,13 | 0,00 |
| MONTE CASTELLO DI VIBIO | PG | 58.903,42 | 11.858.000,00 | 0,500 | 59.290,00 | 386,58 | 386,58 | 0,00 |
| MONTEFALCO | PG | 204.665,72 | 42.232.000,00 | 0,500 | 211.160,00 | 6.494,28 | 6.494,28 | 0,00 |
| MONTELEONE DI SPOLETO | PG | 0,00 | 3.176.000,00 | 0,000 | 0,00 | 0,00 | 0,00 | 0,00 |
| MONTE SANTA MARIA TIBERINA | PG | 42.613,84 | 8.903.000,00 | 0,500 | 44.515,00 | 1.901,16 | 1.901,16 | 0,00 |
| MONTONE | PG | 46.706,15 | 11.769.000,00 | 0,400 | 47.076,00 | 369,85 | 369,85 | 0,00 |
| NOCERA UMBRA | PG | 95.368,89 | 49.085.000,00 | 0,200 | 98.170,00 | 2.801,11 | 2.801,11 | 0,00 |
| NORCIA | PG | 61.258,77 | 32.612.000,00 | 0,200 | 65.224,00 | 3.965,23 | 3.965,23 | 0,00 |
| PACIANO | PG | 39.035,91 | 7.941.000,00 | 0,500 | 39.705,00 | 669,09 | 669,09 | 0,00 |
| PANICALE | PG | 221.844,38 | 44.803.000,00 | 0,500 | 224.015,00 | 2.170,62 | 2.170,62 | 0,00 |
| PASSIGNANO SUL TRASIMENO | PG | 209.404,94 | 45.151.000,00 | 0,500 | 225.755,00 | 16.350,06 | 16.350,06 | 0,00 |
| PERUGIA | PG | 0,00 | 1.878.127.000,00 | 0,000 | 0,00 | 0,00 | 0,00 | 0,00 |
| PIEGARO | PG | 139.685,63 | 29.303.000,00 | 0,500 | 146.515,00 | 6.829,37 | 6.829,37 | 0,00 |
| PIETRALUNGA | PG | 32.087,60 | 15.914.000,00 | 0,200 | 31.828,00 | -259,60 | 0,00 | -259,60 |
| POGGIODOMO | PG | 0,00 | 1.146.000,00 | 0,000 | 0,00 | 0,00 | 0,00 | 0,00 |
| PRECI | PG | 0,00 | 5.510.000,00 | 0,000 | 0,00 | 0,00 | 0,00 | 0,00 |
| SAN GIUSTINO | PG | 365.674,79 | 97.259.000,00 | 0,400 | 389.036,00 | 23.361,21 | 23.361,21 | 0,00 |
| SANT'ANATOLIA DI NARCO | PG | 0,00 | 3.987.000,00 | 0,000 | 0,00 | 0,00 | 0,00 | 0,00 |
| SCHEGGIA E PASCELUPU | PG | 35.201,30 | 11.648.000,00 | 0,300 | 34.944,00 | -257,30 | 0,00 | -257,30 |
| SCHEGGINO | PG | 0,00 | 4.058.000,00 | 0,000 | 0,00 | 0,00 | 0,00 | 0,00 |
| SELLANO | PG | 0,00 | 8.344.000,00 | 0,000 | 0,00 | 0,00 | 0,00 | 0,00 |
| SIGILLO | PG | 79.474,39 | 22.033.000,00 | 0,400 | 88.132,00 | 8.657,61 | 8.657,61 | 0,00 |
| SPELLO | PG | 278.730,95 | 74.503.000,00 | 0,400 | 298.012,00 | 19.281,05 | 19.281,05 | 0,00 |
| SPOLETO | PG | 1.703.627,46 | 365.922.000,00 | 0,500 | 1.829.610,00 | 125.982,54 | 125.982,54 | 0,00 |
| TODI | PG | 276.024,08 | 149.882.000,00 | 0,200 | 299.764,00 | 23.739,92 | 23.739,92 | 0,00 |
| TORGIANO | PG | 181.325,03 | 51.654.000,00 | 0,400 | 206.616,00 | 25.290,97 | 25.290,97 | 0,00 |
| TREVI | PG | 128.004,29 | 67.846.000,00 | 0,200 | 135.692,00 | 7.687,71 | 7.687,71 | 0,00 |
| TUORO SUL TRASIMENO | PG | 107.605,62 | 28.558.000,00 | 0,400 | 114.232,00 | 6.626,38 | 6.626,38 | 0,00 |
| UMBERTIDE | PG | 251.557,10 | 133.780.000,00 | 0,200 | 267.560,00 | 16.002,90 | 16.002,90 | 0,00 |
| VALFABBRICA | PG | 123.142,95 | 25.633.000,00 | 0,500 | 128.165,00 | 5.022,05 | 5.022,05 | 0,00 |
| VALLO DI NERA | PG | 0,00 | 2.921.000,00 | 0,000 | 0,00 | 0,00 | 0,00 | 0,00 |
| VALTOPINA | PG | 0,00 | 10.447.000,00 | 0,000 | 0,00 | 0,00 | 0,00 | 0,00 |
| ACQUASPARTA | TR | 185.598,17 | 39.883.000,00 | 0,500 | 199.415,00 | 13.816,83 | 13.816,83 | 0,00 |
| ALLERONA | TR | 63.559,76 | 13.251.000,00 | 0,500 | 66.255,00 | 2.695,24 | 2.695,24 | 0,00 |
| ALVIANO | TR | 21.332,31 | 10.904.000,00 | 0,200 | 21.808,00 | 475,69 | 475,69 | 0,00 |
| AMELIA | TR | 379.364,46 | 96.738.000,00 | 0,400 | 386.952,00 | 7.587,54 | 7.587,54 | 0,00 |
| ARRONE | TR | 85.962,84 | 22.110.000,00 | 0,400 | 88.440,00 | 2.477,16 | 2.477,16 | 0,00 |
| ATTIGLIANO | TR | 26.348,39 | 14.104.000,00 | 0,200 | 28.208,00 | 1.859,61 | 1.859,61 | 0,00 |
| AVIGLIANO UMBRO | TR | 73.402,20 | 18.309.000,00 | 0,400 | 73.236,00 | -166,20 | 0,00 | -166,20 |
| BASCHI | TR | 75.122,45 | 19.773.000,00 | 0,400 | 79.092,00 | 3.969,55 | 3.969,55 | 0,00 |
| CALVI DELL'UMBRIA | TR | 45.597,86 | 11.692.000,00 | 0,400 | 46.768,00 | 1.170,14 | 1.170,14 | 0,00 |

XV LEGISLATURA - DISEGNI DI LEGGE E RELAZIONI - DOCUMENTI

| DENOMINAZIONE ENTE | SIGLA PROVINCIA | TOTALE EROGAZIONI IN BASE AL REDDITO IMPONIBILE I.R.P.E.F. ANNO 1999 (a) | REDDITO IMPONIBILE I.R.P.E.F. ANNO 2002 | ALiquOT E ANNO 2002 (1) | ADDITIONALE SPETTANTE PER L'ANNO 2002 (b) | DIFFERENZA (b - a) | BALDI POSITIVI IN PAGAMENTO (2) | IMPORTI DA RECUPERARE SU EROGAZIONI SUCCESSIVE (2) |
|----------------------|-----------------|--|---|-------------------------|---|--------------------|---------------------------------|--|
| CASTEL GIORGIO | TR | 60.468,31 | 16.119.000,00 | 0,400 | 64.476,00 | 4.007,69 | 4.007,69 | 0,00 |
| CASTEL VISCARDO | TR | 89.116,23 | 24.243.000,00 | 0,400 | 96.972,00 | 7.855,77 | 7.855,77 | 0,00 |
| FABRO | TR | 103.292,70 | 21.763.000,00 | 0,500 | 108.815,00 | 5.522,30 | 5.522,30 | 0,00 |
| FERENTILLO | TR | 57.888,32 | 15.820.000,00 | 0,400 | 63.280,00 | 5.391,68 | 5.391,68 | 0,00 |
| FICULLE | TR | 25.611,35 | 13.125.000,00 | 0,200 | 26.250,00 | 638,65 | 638,65 | 0,00 |
| GIOVE | TR | 52.837,21 | 13.650.000,00 | 0,400 | 54.600,00 | 1.762,79 | 1.762,79 | 0,00 |
| GUARDEA | TR | 47.677,33 | 12.268.000,00 | 0,400 | 49.072,00 | 1.394,67 | 1.394,67 | 0,00 |
| LUGNANO IN TEVERINA | TR | 22.164,49 | 11.053.000,00 | 0,200 | 22.106,00 | -58,49 | 0,00 | -58,49 |
| MONTECASTRILLI | TR | 138.476,55 | 36.949.000,00 | 0,400 | 147.796,00 | 9.319,45 | 9.319,45 | 0,00 |
| MONTECCHIO | TR | 60.004,44 | 12.573.000,00 | 0,500 | 62.865,00 | 2.860,56 | 2.860,56 | 0,00 |
| MONTEFRANCO | TR | 52.605,68 | 11.427.000,00 | 0,500 | 57.135,00 | 4.529,32 | 3.662,12 | 0,00 |
| MONTEGABBIONE | TR | 25.448,03 | 8.984.000,00 | 0,300 | 26.952,00 | 1.503,97 | 1.503,97 | 0,00 |
| MONTELEONE D'ORVIETO | TR | 46.256,10 | 12.794.000,00 | 0,400 | 51.176,00 | 4.919,90 | 4.919,90 | 0,00 |
| NARNI | TR | 682.556,16 | 185.010.000,00 | 0,400 | 740.040,00 | 57.483,84 | 57.483,84 | 0,00 |
| ORVIETO | TR | 949.521,78 | 205.884.000,00 | 0,500 | 1.029.420,00 | 79.898,22 | 79.898,22 | 0,00 |
| OTRICOLI | TR | 63.895,82 | 13.932.000,00 | 0,500 | 69.660,00 | 5.764,18 | 5.764,18 | 0,00 |
| PARRANO | TR | 9.182,25 | 4.478.000,00 | 0,200 | 8.956,00 | -226,25 | 0,00 | -226,25 |
| PENNA IN TEVERINA | TR | 20.700,05 | 7.483.000,00 | 0,300 | 22.449,00 | 1.748,95 | 1.748,95 | 0,00 |
| POLINO | TR | 0,00 | 2.307.000,00 | 0,000 | 0,00 | 0,00 | 0,00 | 0,00 |
| PORANO | TR | 70.668,55 | 16.153.000,00 | 0,500 | 80.765,00 | 10.096,45 | 10.096,45 | 0,00 |
| SAN GEMINI | TR | 158.669,05 | 41.618.000,00 | 0,400 | 166.472,00 | 7.802,95 | 7.802,95 | 0,00 |
| SAN VENANZO | TR | 81.776,69 | 17.274.000,00 | 0,500 | 86.370,00 | 4.593,31 | 4.593,31 | 0,00 |
| STRONCONE | TR | 139.915,35 | 37.087.000,00 | 0,400 | 148.348,00 | 8.432,65 | 8.432,65 | 0,00 |
| TERNI | TR | 2.196.511,43 | 1.183.023.000,00 | 0,200 | 2.366.046,00 | 169.534,57 | 169.534,57 | 0,00 |
| AGUGLIANO | AN | 172.724,32 | 41.410.000,00 | 0,450 | 186.345,00 | 13.620,68 | 13.620,68 | 0,00 |
| ANCONA | AN | 6.284.835,55 | 1.314.720.000,00 | 0,500 | 6.573.600,00 | 288.764,45 | 288.764,45 | 0,00 |
| ARCEVIA | AN | 184.421,40 | 43.023.000,00 | 0,400 | 172.092,00 | -12.329,40 | 0,00 | -12.329,40 |
| BARBARA | AN | 47.745,49 | 11.615.000,00 | 0,400 | 46.460,00 | -1.285,49 | 0,00 | -1.285,49 |
| BELVEDERE OSTRENSE | AN | 35.816,36 | 18.981.000,00 | 0,200 | 37.962,00 | 2.145,64 | 2.145,64 | 0,00 |
| CAMERANO | AN | 337.862,47 | 69.464.000,00 | 0,500 | 347.320,00 | 9.457,53 | 9.457,53 | 0,00 |
| CAMERATA PICENA | AN | 61.025,36 | 16.651.000,00 | 0,400 | 66.604,00 | 5.578,64 | 895,39 | 0,00 |
| CASTELBELLINO | AN | 78.162,76 | 36.230.000,00 | 0,250 | 90.575,00 | 12.412,24 | 12.412,24 | 0,00 |
| CASTEL COLONNA | AN | 0,00 | 8.057.000,00 | 0,000 | 0,00 | 0,00 | 0,00 | 0,00 |
| CASTELFIDARDO | AN | 789.936,73 | 181.472.000,00 | 0,470 | 852.918,40 | 62.981,67 | 62.981,67 | 0,00 |
| CASTELLEONE DI SUASA | AN | 51.155,44 | 12.769.000,00 | 0,400 | 51.076,00 | -79,44 | 0,00 | -79,44 |
| CASTELPLANO | AN | 90.401,92 | 31.251.000,00 | 0,300 | 93.753,00 | 3.351,08 | 3.351,08 | 0,00 |
| CERRETO DESI | AN | 155.079,98 | 33.778.000,00 | 0,500 | 168.890,00 | 13.810,02 | 13.810,02 | 0,00 |
| CHIARAVALLE | AN | 578.397,61 | 149.056.000,00 | 0,400 | 596.224,00 | 17.826,39 | 17.826,39 | 0,00 |
| CORNALDO | AN | 179.466,31 | 43.750.000,00 | 0,400 | 175.000,00 | -4.466,31 | 0,00 | -4.466,31 |
| CUPRAMONTANA | AN | 213.432,29 | 42.453.000,00 | 0,500 | 212.265,00 | -1.167,29 | 0,00 | -1.167,29 |
| FABRIANO | AN | 1.402.237,04 | 374.362.000,00 | 0,400 | 1.497.448,00 | 95.210,96 | 95.210,96 | 0,00 |
| FALCONARA MARITTIMA | AN | 1.649.485,02 | 328.866.000,00 | 0,500 | 1.644.330,00 | -5.155,02 | 0,00 | -5.155,02 |
| FILOTTRANO | AN | 399.203,20 | 82.675.000,00 | 0,500 | 413.375,00 | 14.171,80 | 14.171,80 | 0,00 |
| GENGA | AN | 33.313,96 | 17.995.000,00 | 0,200 | 35.990,00 | 2.676,04 | 2.676,04 | 0,00 |
| JESI | AN | 1.365.545,73 | 472.393.000,00 | 0,300 | 1.417.179,00 | 51.633,27 | 51.633,27 | 0,00 |
| LORETO | AN | 216.154,49 | 113.168.000,00 | 0,200 | 226.336,00 | 10.181,51 | 10.181,51 | 0,00 |
| MAIOLATI SPONTINI | AN | 108.347,82 | 56.547.000,00 | 0,200 | 113.094,00 | 4.746,18 | 4.746,18 | 0,00 |
| MERGO | AN | 32.242,84 | 8.628.000,00 | 0,400 | 34.512,00 | 2.269,16 | 2.269,16 | 0,00 |
| MONSANO | AN | 56.117,06 | 29.484.000,00 | 0,200 | 58.968,00 | 2.850,94 | 2.850,94 | 0,00 |
| MONTECAROTTO | AN | 38.826,63 | 19.851.000,00 | 0,200 | 39.702,00 | 875,37 | 875,37 | 0,00 |
| MONTEMARCIANO | AN | 427.814,04 | 93.008.000,00 | 0,500 | 465.040,00 | 37.225,96 | 37.225,96 | 0,00 |
| MONTERADO | AN | 0,00 | 12.845.000,00 | 0,000 | 0,00 | 0,00 | 0,00 | -1.936,33 |
| MONTE ROBERTO | AN | 45.961,06 | 26.027.000,00 | 0,200 | 52.054,00 | 6.092,94 | 6.092,94 | 0,00 |
| MONTE SAN VITO | AN | 254.164,65 | 55.864.000,00 | 0,500 | 279.320,00 | 25.155,35 | 25.155,35 | 0,00 |
| MORRO D'ALBA | AN | 74.317,09 | 14.814.000,00 | 0,500 | 74.070,00 | -247,09 | 0,00 | -247,09 |
| NUMANA | AN | 185.768,21 | 40.091.000,00 | 0,500 | 200.455,00 | 14.686,79 | 14.686,79 | 0,00 |
| OFFAGNA | AN | 29.592,32 | 16.973.000,00 | 0,200 | 33.946,00 | 4.353,68 | 1.046,71 | 0,00 |
| OSIMO | AN | 1.172.257,07 | 312.918.000,00 | 0,400 | 1.251.672,00 | 79.414,93 | 79.414,93 | 0,00 |
| OSTRA | AN | 200.120,12 | 50.487.000,00 | 0,400 | 201.948,00 | 1.827,88 | 1.827,88 | 0,00 |
| OSTRA VETERE | AN | 59.077,43 | 29.014.000,00 | 0,200 | 58.028,00 | -1.049,43 | 0,00 | -1.049,43 |
| POGGIO SAN MARCELLO | AN | 23.294,68 | 5.820.000,00 | 0,400 | 23.280,00 | -14,68 | 0,00 | -14,68 |
| POLVERIGI | AN | 99.273,52 | 30.114.000,00 | 0,400 | 120.456,00 | 21.182,48 | 21.182,48 | 0,00 |
| RIPE | AN | 111.211,25 | 29.665.000,00 | 0,400 | 118.660,00 | 7.448,75 | 7.448,75 | 0,00 |
| ROSORA | AN | 32.512,89 | 17.043.000,00 | 0,200 | 34.086,00 | 1.573,11 | 1.573,11 | 0,00 |
| SAN MARCELLO | AN | 34.039,84 | 17.837.000,00 | 0,200 | 35.674,00 | 1.634,16 | 1.634,16 | 0,00 |
| SAN PAOLO DI JESI | AN | 40.080,83 | 7.069.000,00 | 0,500 | 35.345,00 | -4.735,83 | 0,00 | -4.735,83 |
| SANTA MARIA NUOVA | AN | 63.322,23 | 33.531.000,00 | 0,200 | 67.062,00 | 3.739,77 | 3.739,77 | 0,00 |
| SASSOFERRATO | AN | 329.787,61 | 68.663.000,00 | 0,500 | 343.315,00 | 13.527,39 | 13.527,39 | 0,00 |
| SENGALLIA | AN | 839.556,77 | 451.374.000,00 | 0,200 | 902.748,00 | 63.191,23 | 63.191,23 | 0,00 |

XV LEGISLATURA - DISEGNI DI LEGGE E RELAZIONI - DOCUMENTI

| DENOMINAZIONE ENTE | SIGLA PROVINCIA | TOTALE EROGAZIONI IN BASE AL REDDITO IMPONIBILE I.R.P.E.F. ANNO 1999 (a) | REDDITO IMPONIBILE I.R.P.E.F. ANNO 2002 | ALiquotE ANNO 2002 (1) | ADDITIONALE SPETTANTE PER L'ANNO 2002 (b) | DIFFERENZA (b - a) | SALDI POSITIVI IN PAGAMENTO (2) | IMPORTI DA RECUPERARE SU EROGAZIONI SUCCESSIVE (3) |
|------------------------|-----------------|--|---|------------------------|---|--------------------|---------------------------------|--|
| SERRA DE' CONTI | AN | 156.930,34 | 34.292.000,00 | 0,500 | 171.460,00 | 14.529,66 | 14.529,66 | 0,00 |
| SERRA SAN QUIRICO | AN | 89.892,09 | 25.835.000,00 | 0,350 | 90.422,50 | 530,41 | 530,41 | 0,00 |
| SIROLO | AN | 170.492,03 | 36.586.000,00 | 0,500 | 182.930,00 | 12.437,97 | 12.437,97 | 0,00 |
| STAFFOLO | AN | 67.358,45 | 16.679.000,00 | 0,400 | 66.716,00 | -642,45 | 0,00 | -642,45 |
| ACQUASANTA TERME | AP | 108.944,67 | 21.550.000,00 | 0,500 | 107.750,00 | -1.194,67 | 0,00 | -1.194,67 |
| ACQUAVIVA PICENA | AP | 120.452,99 | 25.463.000,00 | 0,500 | 127.315,00 | 6.862,01 | 6.862,01 | 0,00 |
| ALTIDONA | AP | 79.949,57 | 18.420.000,00 | 0,500 | 92.100,00 | 12.150,43 | 12.150,43 | 0,00 |
| AMANDOLA | AP | 63.767,36 | 31.943.000,00 | 0,200 | 63.886,00 | 118,64 | 118,64 | 0,00 |
| APPIGNANO DEL TRONTO | AP | 64.050,64 | 13.638.000,00 | 0,500 | 68.190,00 | 4.139,36 | 4.139,36 | 0,00 |
| ARQUATA DEL TRONTO | AP | 47.352,97 | 8.370.000,00 | 0,500 | 41.850,00 | -5.502,97 | 0,00 | -5.502,97 |
| ASCOLI PICENO | AP | 2.576.627,25 | 540.577.000,00 | 0,500 | 2.702.885,00 | 126.257,75 | 126.257,75 | 0,00 |
| BELMONTE PICENO | AP | 10.203,73 | 5.040.000,00 | 0,200 | 10.080,00 | -123,73 | 0,00 | -123,73 |
| CAMPOFILONE | AP | 60.646,79 | 12.771.000,00 | 0,500 | 63.855,00 | 3.208,21 | 3.208,21 | 0,00 |
| CARASSAI | AP | 42.547,50 | 8.405.000,00 | 0,500 | 42.025,00 | -522,50 | 0,00 | -522,50 |
| CASTEL DI LAMA | AP | 282.752,43 | 62.562.000,00 | 0,500 | 312.810,00 | 30.057,57 | 30.057,57 | 0,00 |
| CASTIGNANO | AP | 112.282,09 | 25.317.000,00 | 0,500 | 126.585,00 | 14.302,91 | 14.302,91 | 0,00 |
| CASTORANO | AP | 80.367,25 | 16.910.000,00 | 0,500 | 84.550,00 | 4.182,75 | 4.182,75 | 0,00 |
| COLLI DEL TRONTO | AP | 119.352,26 | 25.898.000,00 | 0,500 | 129.490,00 | 10.137,74 | 10.137,74 | 0,00 |
| COMUNANZA | AP | 49.989,01 | 27.522.000,00 | 0,200 | 55.044,00 | 5.054,99 | 5.054,99 | 0,00 |
| COSSIGNANO | AP | 35.174,91 | 6.641.000,00 | 0,500 | 33.205,00 | -1.969,91 | 0,00 | -1.969,91 |
| CUPRA MARITTIMA | AP | 181.271,40 | 40.282.000,00 | 0,500 | 201.410,00 | 20.138,60 | 20.138,60 | 0,00 |
| FALERONE | AP | 121.012,34 | 23.649.000,00 | 0,500 | 118.245,00 | -2.767,34 | 0,00 | -2.767,34 |
| FERMO | AP | 1.597.370,91 | 335.392.000,00 | 0,500 | 1.676.960,00 | 79.589,09 | 79.589,09 | 0,00 |
| FOLIGNANO | AP | 283.082,17 | 77.362.000,00 | 0,400 | 309.448,00 | 26.365,83 | 26.365,83 | 0,00 |
| FORCE | AP | 45.604,12 | 10.951.000,00 | 0,400 | 43.804,00 | -1.800,12 | 0,00 | -1.800,12 |
| FRANCAVILLA D'ETE | AP | 13.317,51 | 7.073.000,00 | 0,200 | 14.146,00 | 828,49 | 828,49 | 0,00 |
| GROTTAMMARE | AP | 589.402,86 | 124.050.000,00 | 0,500 | 620.250,00 | 30.847,14 | 30.847,14 | 0,00 |
| GROTTAZZOLINA | AP | 139.042,51 | 26.978.000,00 | 0,500 | 134.890,00 | -4.152,51 | 0,00 | -4.152,51 |
| LAPEDONA | AP | 40.464,58 | 8.459.000,00 | 0,500 | 42.295,00 | 1.830,42 | 1.830,42 | 0,00 |
| MAGLIANO DI TENNA | AP | 32.407,24 | 8.496.000,00 | 0,400 | 33.984,00 | 1.576,76 | 1.576,76 | 0,00 |
| MALTIGNANO | AP | 86.571,77 | 19.065.000,00 | 0,500 | 95.325,00 | 8.753,23 | 8.753,23 | 0,00 |
| MASSA FERMANA | AP | 25.951,59 | 6.883.000,00 | 0,350 | 24.090,50 | -1.861,09 | 0,00 | -1.861,09 |
| MASSIGNANO | AP | 54.554,24 | 11.170.000,00 | 0,500 | 55.850,00 | 1.295,76 | 1.295,76 | 0,00 |
| MONSAMPETRO MORICO | AP | 27.655,43 | 5.213.000,00 | 0,500 | 26.065,00 | -1.590,43 | 0,00 | -1.590,43 |
| MONSAMPOLO DEL TRONTO | AP | 139.997,61 | 29.843.000,00 | 0,500 | 149.215,00 | 9.217,39 | 9.217,39 | 0,00 |
| MONTALTO DELLE MARCHE | AP | 76.064,10 | 15.980.000,00 | 0,500 | 79.900,00 | 3.835,90 | 3.835,90 | 0,00 |
| MONTAPPONE | AP | 69.006,40 | 15.572.000,00 | 0,500 | 77.860,00 | 8.853,60 | 8.853,60 | 0,00 |
| MONTEDINOVE | AP | 19.020,83 | 3.608.000,00 | 0,500 | 18.040,00 | -980,83 | 0,00 | -980,83 |
| MONTEFALCONE APPENNINO | AP | 0,00 | 3.758.000,00 | 0,000 | 0,00 | 0,00 | 0,00 | 0,00 |
| MONTEFIORE DELL'ASO | AP | 62.890,53 | 15.028.000,00 | 0,400 | 60.112,00 | -2.778,53 | 0,00 | -2.778,53 |
| MONTEFORTINO | AP | 48.373,23 | 9.659.000,00 | 0,500 | 48.295,00 | -78,23 | 0,00 | -78,23 |
| MONTEGALLO | AP | 8.549,47 | 3.996.000,00 | 0,200 | 7.992,00 | -557,47 | 0,00 | -557,47 |
| MONTE GIBERTO | AP | 30.474,63 | 5.713.000,00 | 0,500 | 28.565,00 | -1.909,63 | 0,00 | -1.909,63 |
| MONTEGIORGIO | AP | 282.965,04 | 57.872.000,00 | 0,500 | 289.360,00 | 6.394,96 | 6.394,96 | 0,00 |
| MONTEGRANARO | AP | 555.099,17 | 121.128.000,00 | 0,500 | 605.640,00 | 50.540,83 | 50.540,83 | 0,00 |
| MONTELEONE DI FERMO | AP | 18.222,79 | 3.710.000,00 | 0,500 | 18.530,00 | 327,21 | 327,21 | 0,00 |
| MONTEPARO | AP | 23.176,83 | 5.860.000,00 | 0,400 | 23.440,00 | 263,17 | 263,17 | 0,00 |
| MONTEMONACO | AP | 18.204,50 | 4.492.000,00 | 0,400 | 17.968,00 | -236,50 | 0,00 | -236,50 |
| MONTEPRANDONE | AP | 375.124,13 | 81.912.000,00 | 0,500 | 409.560,00 | 34.435,87 | 34.435,87 | 0,00 |
| MONTE RINALDO | AP | 6.973,19 | 1.981.000,00 | 0,300 | 5.943,00 | -1.030,19 | 0,00 | -1.030,19 |
| MONTERUBBIANO | AP | 33.086,31 | 17.092.000,00 | 0,200 | 34.184,00 | 1.097,69 | 1.097,69 | 0,00 |
| MONTE SAN PIETRANGELI | AP | 37.515,55 | 19.639.000,00 | 0,200 | 39.278,00 | 1.762,45 | 1.762,45 | 0,00 |
| MONTE URANO | AP | 268.830,75 | 68.783.000,00 | 0,400 | 275.132,00 | 6.301,25 | 6.301,25 | 0,00 |
| MONTE VIDON COMBATTE | AP | 18.472,15 | 3.994.000,00 | 0,500 | 19.970,00 | 1.497,85 | 1.497,85 | 0,00 |
| MONTE VIDON CORRADO | AP | 0,00 | 5.973.000,00 | 0,000 | 0,00 | 0,00 | 0,00 | 0,00 |
| MONTOTONE | AP | 35.898,36 | 6.742.000,00 | 0,500 | 33.710,00 | -2.188,36 | 0,00 | -2.188,36 |
| MORESCO | AP | 16.167,12 | 4.195.000,00 | 0,400 | 16.780,00 | 612,88 | 612,88 | 0,00 |
| OFFIDA | AP | 192.529,08 | 39.105.000,00 | 0,500 | 195.525,00 | 2.995,92 | 2.995,92 | 0,00 |
| ORTEZZANO | AP | 16.444,99 | 5.605.000,00 | 0,300 | 16.815,00 | 370,01 | 370,01 | 0,00 |
| PALMIANO | AP | 2.419,23 | 1.188.000,00 | 0,200 | 2.376,00 | -43,23 | 0,00 | -43,23 |
| PEDASO | AP | 49.085,31 | 17.034.000,00 | 0,300 | 51.102,00 | 2.016,69 | 2.016,69 | 0,00 |
| PETRITOLI | AP | 86.852,87 | 16.753.000,00 | 0,500 | 83.765,00 | -3.087,87 | 0,00 | -3.087,87 |
| PONZANO DI FERMO | AP | 56.735,05 | 12.013.000,00 | 0,500 | 60.065,00 | 3.329,95 | 3.329,95 | 0,00 |
| PORTO SAN GIORGIO | AP | 725.311,28 | 159.499.000,00 | 0,500 | 797.495,00 | 72.183,72 | 72.183,72 | 0,00 |
| PORTO SANT'ELPIDIO | AP | 0,00 | 199.067.000,00 | 0,000 | 0,00 | 0,00 | 0,00 | 0,00 |
| RAPAGNANO | AP | 26.170,00 | 13.693.000,00 | 0,200 | 27.386,00 | 1.216,00 | 1.216,00 | 0,00 |
| RIPATRANSONE | AP | 162.445,11 | 31.802.000,00 | 0,500 | 159.010,00 | -3.435,11 | 0,00 | -3.435,11 |
| ROCCAFLUVIONE | AP | 75.940,95 | 16.037.000,00 | 0,500 | 80.185,00 | 4.244,05 | 4.244,05 | 0,00 |
| ROTELLA | AP | 27.947,70 | 6.924.000,00 | 0,400 | 27.696,00 | -251,70 | 0,00 | -251,70 |

XV LEGISLATURA - DISEGNI DI LEGGE E RELAZIONI - DOCUMENTI

| DENOMINAZIONE ENTE | SIGLA PROVIN CIA | TOTALE EROGAZIONI IN BASE AL REDDITO IMPONIBILE L.R.P.E.F. ANNO 1999 (a) | REDDITO IMPONIBILE L.R.P.E.F. ANNO 2002 | ALIQUOT E ANNO 2002 (1) | ADDITIONALE SPETTANTE PER L'ANNO 2002 (b) | DIFFERENZA (b - a) | SALDI POSITIVI IN PAGAMENTO (2) | IMPORTI DA RECUPERARE SU EROGAZIONI SUCCESSIVE (2) |
|-----------------------------|------------------------|---|--|----------------------------------|--|-----------------------|---------------------------------------|--|
| SAN BENEDETTO DEL TRONTO | AP | 2.022.867,84 | 456.180.000,00 | 0,500 | 2.280.900,00 | 258.032,16 | 258.032,16 | 0,00 |
| SANTA VITTORIA IN MATENANO | AP | 49.447,08 | 10.020.000,00 | 0,500 | 50.100,00 | 652,92 | 652,92 | 0,00 |
| SANT'ELPIDIO A MARE | AP | 444.629,60 | 135.868.000,00 | 0,350 | 475.538,00 | 30.908,40 | 30.908,40 | 0,00 |
| SERVIGLIANO | AP | 84.149,65 | 16.819.000,00 | 0,500 | 84.095,00 | -54,65 | 0,00 | -54,65 |
| SMERILLO | AP | 11.581,34 | 2.723.000,00 | 0,400 | 10.892,00 | -689,34 | 0,00 | -689,34 |
| SPINETOLI | AP | 209.913,15 | 47.733.000,00 | 0,500 | 238.665,00 | 28.751,85 | 28.751,85 | 0,00 |
| TORRE SAN PATRIZIO | AP | 84.862,51 | 17.534.000,00 | 0,500 | 87.670,00 | 2.807,49 | 2.807,49 | 0,00 |
| VENAROTTA | AP | 60.507,55 | 15.620.000,00 | 0,400 | 62.480,00 | 1.972,45 | 1.972,45 | 0,00 |
| ACQUACANINA | MC | 0,00 | 832.000,00 | 0,000 | 0,00 | 0,00 | 0,00 | 0,00 |
| APIRO | MC | 90.618,40 | 18.310.000,00 | 0,500 | 91.550,00 | 931,60 | 931,60 | 0,00 |
| APPIGNANO | MC | 147.848,92 | 30.447.000,00 | 0,500 | 152.235,00 | 4.386,08 | 4.386,08 | 0,00 |
| BELFORTE DEL CHIANTI | MC | 25.966,45 | 14.994.000,00 | 0,200 | 29.988,00 | 4.021,55 | 4.021,55 | 0,00 |
| BOLOGNOLA | MC | 0,00 | 1.145.000,00 | 0,000 | 0,00 | 0,00 | 0,00 | 0,00 |
| CALDAROLA | MC | 26.804,18 | 14.209.000,00 | 0,200 | 28.418,00 | 1.613,82 | 1.613,82 | 0,00 |
| CAMERINO | MC | 303.496,94 | 82.587.000,00 | 0,400 | 330.348,00 | 26.851,06 | 26.851,06 | 0,00 |
| CAMPOROTONDO DI FIASTRONE | MC | 8.523,23 | 4.281.000,00 | 0,200 | 8.562,00 | 38,77 | 38,77 | 0,00 |
| CASTELRAIMONDO | MC | 0,00 | 45.759.000,00 | 0,000 | 0,00 | 0,00 | 0,00 | 0,00 |
| CASTEL SANT'ANGELO SUL NERA | MC | 4.814,64 | 2.266.000,00 | 0,200 | 4.532,00 | -282,64 | 0,00 | -282,64 |
| CESSAPALOMBO | MC | 7.969,23 | 4.088.000,00 | 0,200 | 8.176,00 | 206,77 | 206,77 | 0,00 |
| CINGOLI | MC | 396.333,33 | 83.482.000,00 | 0,500 | 417.410,00 | 21.076,67 | 21.076,67 | 0,00 |
| CIVITANOVA MARCHE | MC | 1.414.821,18 | 384.281.000,00 | 0,400 | 1.537.124,00 | 122.302,82 | 122.302,82 | 0,00 |
| COLMURANO | MC | 43.339,52 | 10.278.000,00 | 0,450 | 46.251,00 | 2.911,48 | 2.911,48 | 0,00 |
| CORRIDONIA | MC | 0,00 | 119.781.000,00 | 0,000 | 0,00 | 0,00 | 0,00 | 0,00 |
| ESANATOGLIA | MC | 91.291,18 | 19.708.000,00 | 0,500 | 98.540,00 | 7.248,82 | 7.248,82 | 0,00 |
| FIASTRA | MC | 15.420,56 | 4.002.000,00 | 0,400 | 16.008,00 | 587,44 | 587,44 | 0,00 |
| FIORDIMONTE | MC | 0,00 | 1.604.000,00 | 0,000 | 0,00 | 0,00 | 0,00 | 0,00 |
| FIUMINATA | MC | 24.547,70 | 13.760.000,00 | 0,200 | 27.520,00 | 2.972,30 | 2.972,30 | 0,00 |
| GAGLIOLE | MC | 0,00 | 4.738.000,00 | 0,000 | 0,00 | 0,00 | 0,00 | 0,00 |
| GUALDO | MC | 32.798,74 | 6.093.000,00 | 0,500 | 30.465,00 | -2.333,74 | 0,00 | -2.333,74 |
| LORO PICENO | MC | 72.283,46 | 19.631.000,00 | 0,400 | 78.524,00 | 6.240,54 | 6.240,54 | 0,00 |
| MACERATA | MC | 1.855.694,37 | 500.295.000,00 | 0,400 | 2.001.180,00 | 145.485,63 | 145.485,63 | 0,00 |
| MATELICA | MC | 458.656,27 | 99.203.000,00 | 0,500 | 496.015,00 | 37.358,73 | 37.358,73 | 0,00 |
| MOGLIANO | MC | 175.209,05 | 36.521.000,00 | 0,500 | 182.605,00 | 7.395,95 | 7.395,95 | 0,00 |
| MONTECASSIANO | MC | 219.386,57 | 60.537.000,00 | 0,400 | 242.148,00 | 22.761,43 | 22.761,43 | 0,00 |
| MONTE CAVALLO | MC | 2.592,42 | 1.431.000,00 | 0,200 | 2.862,00 | 269,58 | 269,58 | 0,00 |
| MONTECOSARO | MC | 176.495,06 | 47.799.000,00 | 0,400 | 191.196,00 | 14.700,94 | 14.700,94 | 0,00 |
| MONTEFANO | MC | 130.473,36 | 27.738.000,00 | 0,500 | 138.690,00 | 8.216,64 | 8.216,64 | 0,00 |
| MONTELUPONE | MC | 102.087,34 | 26.286.000,00 | 0,400 | 105.144,00 | 3.056,66 | 3.056,66 | 0,00 |
| MONTE SAN GIUSTO | MC | 291.604,04 | 62.082.000,00 | 0,500 | 310.410,00 | 18.805,96 | 18.805,96 | 0,00 |
| MONTE SAN MARTINO | MC | 20.462,61 | 5.174.000,00 | 0,400 | 20.696,00 | 233,39 | 233,39 | 0,00 |
| MORROVALLE | MC | 293.742,90 | 78.101.000,00 | 0,400 | 312.404,00 | 18.661,10 | 18.661,10 | 0,00 |
| MUCCIA | MC | 0,00 | 8.715.000,00 | 0,000 | 0,00 | 0,00 | 0,00 | 0,00 |
| PENNA SAN GIOVANNI | MC | 44.791,10 | 8.730.000,00 | 0,500 | 43.650,00 | -1.141,10 | 0,00 | -1.141,10 |
| PETRIOLO | MC | 61.917,02 | 15.933.000,00 | 0,400 | 63.732,00 | 1.814,98 | 1.814,98 | 0,00 |
| PIEVEBOVIGLIANA | MC | 12.433,32 | 6.928.000,00 | 0,200 | 13.856,00 | 1.422,68 | 1.422,68 | 0,00 |
| PIEVE TORINA | MC | 20.263,07 | 11.472.000,00 | 0,200 | 22.944,00 | 2.680,93 | 2.680,93 | 0,00 |
| PIORACO | MC | 22.328,79 | 12.111.000,00 | 0,200 | 24.222,00 | 1.893,21 | 1.893,21 | 0,00 |
| POGGIO SAN VICINO | MC | 11.683,03 | 2.374.000,00 | 0,500 | 11.870,00 | 186,97 | 186,97 | 0,00 |
| POLLENZA | MC | 234.757,46 | 49.642.000,00 | 0,500 | 248.210,00 | 13.452,54 | 13.452,54 | 0,00 |
| FORTO RECANATI | MC | 310.788,48 | 96.065.000,00 | 0,400 | 384.260,00 | 73.471,52 | 73.471,52 | 0,00 |
| POTENZA PICENA | MC | 0,00 | 132.151.000,00 | 0,000 | 0,00 | 0,00 | 0,00 | 0,00 |
| RECANATI | MC | 777.698,13 | 215.153.000,00 | 0,400 | 860.612,00 | 82.913,87 | 82.913,87 | 0,00 |
| RIPE SAN GINESIO | MC | 26.280,45 | 5.657.000,00 | 0,500 | 28.285,00 | 2.004,55 | 2.004,55 | 0,00 |
| SAN GINESIO | MC | 57.584,16 | 27.758.000,00 | 0,200 | 55.516,00 | -2.068,16 | 0,00 | -2.068,16 |
| SAN SEVERINO MARCHE | MC | 220.774,30 | 118.392.000,00 | 0,200 | 236.784,00 | 16.009,70 | 16.009,70 | 0,00 |
| SANT'ANGELO IN PONTANO | MC | 17.817,52 | 9.641.000,00 | 0,200 | 19.282,00 | 1.464,48 | 1.464,48 | 0,00 |
| SARNANO | MC | 127.825,40 | 26.708.000,00 | 0,500 | 133.540,00 | 5.714,60 | 5.714,60 | 0,00 |
| SEPRO | MC | 13.827,38 | 3.324.000,00 | 0,400 | 13.296,00 | -531,38 | 0,00 | -531,38 |
| SERRAPETRONA | MC | 33.086,99 | 6.683.000,00 | 0,500 | 33.425,00 | 338,01 | 338,01 | 0,00 |
| SERRAVALLE DI CHIANTI | MC | 0,00 | 7.983.000,00 | 0,000 | 0,00 | 0,00 | 0,00 | 0,00 |
| TOLENTINO | MC | 332.270,35 | 184.845.000,00 | 0,200 | 369.690,00 | 37.419,65 | 37.419,65 | 0,00 |
| TRBIA | MC | 360.811,49 | 78.028.000,00 | 0,500 | 390.140,00 | 29.328,51 | 29.328,51 | 0,00 |
| URBISAGLIA | MC | 111.309,36 | 23.326.000,00 | 0,500 | 116.630,00 | 5.320,64 | 5.320,64 | 0,00 |
| USSITA | MC | 0,00 | 3.215.000,00 | 0,000 | 0,00 | 0,00 | 0,00 | 0,00 |
| VISSO | MC | 0,00 | 10.631.000,00 | 0,000 | 0,00 | 0,00 | 0,00 | 0,00 |
| ACQUALAGNA | PU | 148.806,29 | 30.576.000,00 | 0,500 | 152.880,00 | 4.073,71 | 4.073,71 | 0,00 |
| APECCCHIO | PU | 29.593,19 | 14.200.000,00 | 0,200 | 28.400,00 | -1.193,19 | 0,00 | -1.193,19 |
| AUDITORE | PU | 41.011,28 | 10.412.000,00 | 0,400 | 41.648,00 | 636,72 | 636,72 | 0,00 |
| BARCHI | PU | 34.811,49 | 6.845.000,00 | 0,500 | 34.225,00 | -586,49 | 0,00 | -586,49 |

XV LEGISLATURA - DISEGNI DI LEGGE E RELAZIONI - DOCUMENTI

| DENOMINAZIONE ENTE | SIGLA PROVIN CIA | TOTALE EROGAZIONI IN BASE AL REDDITO IMPONIBILE I.R.P.E.F. ANNO 1999 (a) | REDDITO IMPONIBILE I.R.P.E.F. ANNO 2002 | ALIQUOT E ANNO 2002 (1) | ADDITIONALE SPETTANTE PER L'ANNO 2002 (b) | DIFFERENZA (b - a) | SALDI POSITIVI IN PAGAMENTO (2) | IMPORTI DA RECUPERARE SU EROGAZIONI SUCCESSIVE (2) |
|--------------------------|------------------------|---|--|----------------------------------|--|-----------------------|---------------------------------------|--|
| BELFORTE ALL'ISAURO | PU | 26.805,67 | 5.047.000,00 | 0,500 | 25.235,00 | -1.570,67 | 0,00 | -1.570,67 |
| BORGO FACE | PU | 21.538,44 | 4.437.000,00 | 0,500 | 22.185,00 | 646,56 | 646,56 | 0,00 |
| CAGLI | PU | 282.528,88 | 71.299.000,00 | 0,400 | 285.196,00 | 2.667,12 | 2.667,12 | 0,00 |
| CANTIANO | PU | 93.423,83 | 17.873.000,00 | 0,500 | 89.365,00 | -4.058,83 | 0,00 | -4.058,83 |
| CARPEGNA | PU | 45.871,30 | 11.599.000,00 | 0,400 | 46.396,00 | 524,70 | 524,70 | 0,00 |
| CARTOCETO | PU | 234.395,87 | 51.279.000,00 | 0,500 | 256.395,00 | 21.999,13 | 21.999,13 | 0,00 |
| CASTELDELICI | PU | 12.557,02 | 2.712.000,00 | 0,400 | 10.848,00 | -1.709,02 | 0,00 | -1.709,02 |
| COLBORDOLO | PU | 189.293,62 | 39.510.000,00 | 0,500 | 197.550,00 | 8.256,38 | 8.256,38 | 0,00 |
| FANO | PU | 2.795.575,45 | 607.924.000,00 | 0,500 | 3.039.620,00 | 244.044,55 | 244.044,55 | 0,00 |
| FERMIGNANO | PU | 305.721,71 | 67.820.000,00 | 0,500 | 339.100,00 | 33.378,29 | 33.378,29 | 0,00 |
| FOSSOMBRONE | PU | 166.101,60 | 87.458.000,00 | 0,200 | 174.916,00 | 8.814,40 | 8.814,40 | 0,00 |
| FRAITTE ROSA | PU | 37.613,03 | 7.130.000,00 | 0,500 | 35.650,00 | -1.963,03 | 0,00 | -1.963,03 |
| FRONTINO | PU | 12.049,42 | 2.304.000,00 | 0,500 | 11.520,00 | -529,42 | 0,00 | -529,42 |
| FRONTONE | PU | 52.341,53 | 10.787.000,00 | 0,500 | 53.935,00 | 1.593,47 | 1.593,47 | 0,00 |
| GABICCE MARE | PU | 217.525,99 | 43.066.000,00 | 0,500 | 215.330,00 | -2.195,99 | 0,00 | -2.195,99 |
| GRADARA | PU | 124.544,62 | 27.257.000,00 | 0,500 | 136.285,00 | 11.740,38 | 11.740,38 | 0,00 |
| ISOLA DEL PIANO | PU | 20.801,22 | 4.365.000,00 | 0,500 | 21.825,00 | 1.023,78 | 1.023,78 | 0,00 |
| LUNANO | PU | 38.618,47 | 8.348.000,00 | 0,500 | 41.740,00 | 3.121,53 | 3.121,53 | 0,00 |
| MACERATA FELTRIA | PU | 84.692,77 | 17.319.000,00 | 0,500 | 86.595,00 | 1.902,23 | 1.902,23 | 0,00 |
| MAIOLINO | PU | 26.995,29 | 5.353.000,00 | 0,500 | 26.765,00 | -230,29 | 0,00 | -230,29 |
| MERCATELLO SUL METAURO | PU | 47.915,34 | 9.694.000,00 | 0,500 | 48.470,00 | 554,66 | 554,66 | 0,00 |
| MERCATINO CONCA | PU | 35.003,41 | 6.676.000,00 | 0,500 | 33.380,00 | -1.623,41 | 0,00 | -1.623,41 |
| MOMBAROCCIO | PU | 66.217,38 | 13.407.000,00 | 0,500 | 67.035,00 | 817,62 | 817,62 | 0,00 |
| MONDADIO | PU | 157.898,83 | 32.121.000,00 | 0,500 | 160.605,00 | 2.706,17 | 2.706,17 | 0,00 |
| MONDOLFO | PU | 456.760,93 | 98.461.000,00 | 0,500 | 492.305,00 | 35.544,07 | 35.544,07 | 0,00 |
| MONTECALVO IN FOGLIA | PU | 37.228,95 | 18.343.000,00 | 0,200 | 36.686,00 | -542,95 | 0,00 | -542,95 |
| MONTE CERIGNONE | PU | 14.336,89 | 3.159.000,00 | 0,400 | 12.636,00 | -1.700,89 | 0,00 | -1.700,89 |
| MONTECICCARDO | PU | 42.471,05 | 8.672.000,00 | 0,500 | 43.360,00 | 888,95 | 888,95 | 0,00 |
| MONTECOPIOLO | PU | 15.399,27 | 6.996.000,00 | 0,200 | 13.992,00 | -1.407,27 | 0,00 | -1.407,27 |
| MONTEFELCINO | PU | 75.837,74 | 19.182.000,00 | 0,400 | 76.728,00 | 890,26 | 890,26 | 0,00 |
| MONTE GRIMANO | PU | 28.102,60 | 5.164.000,00 | 0,500 | 25.820,00 | -2.282,60 | 0,00 | -2.282,60 |
| MONTELABBATE | PU | 82.171,41 | 47.808.000,00 | 0,200 | 95.616,00 | 13.444,59 | 13.444,59 | 0,00 |
| MONTEMAGGIORE AL METAURO | PU | 74.830,68 | 16.109.000,00 | 0,500 | 80.545,00 | 5.714,32 | 5.714,32 | 0,00 |
| MONTE PORZIO | PU | 84.077,69 | 17.036.000,00 | 0,500 | 85.180,00 | 1.102,31 | 1.102,31 | 0,00 |
| NOVAFELTRIA | PU | 276.448,58 | 56.354.000,00 | 0,500 | 281.770,00 | 5.321,42 | 5.321,42 | 0,00 |
| ORCIANO DI PESARO | PU | 86.883,72 | 17.733.000,00 | 0,500 | 88.665,00 | 1.781,28 | 1.781,28 | 0,00 |
| PEGLIO | PU | 25.191,73 | 5.255.000,00 | 0,500 | 26.275,00 | 1.083,27 | 1.083,27 | 0,00 |
| PENNABILLI | PU | 111.392,10 | 22.135.000,00 | 0,500 | 110.675,00 | -717,10 | 0,00 | -717,10 |
| PERGOLA | PU | 295.428,48 | 58.987.000,00 | 0,500 | 294.935,00 | -493,48 | 0,00 | -493,48 |
| PESARO | PU | 2.999.119,01 | 1.096.558.000,00 | 0,300 | 3.289.674,00 | 290.554,99 | 290.554,99 | 0,00 |
| PETRIANO | PU | 98.388,44 | 21.958.000,00 | 0,500 | 109.790,00 | 11.401,56 | 11.401,56 | 0,00 |
| PIAGGE | PU | 44.180,46 | 8.181.000,00 | 0,500 | 40.905,00 | -3.275,46 | 0,00 | -3.275,46 |
| PIANIMOLETO | PU | 66.173,67 | 14.192.000,00 | 0,500 | 70.960,00 | 4.786,33 | 4.786,33 | 0,00 |
| PIETRARUBBIA | PU | 18.012,64 | 4.212.000,00 | 0,400 | 16.848,00 | -1.164,64 | 0,00 | -1.164,64 |
| PIOBBICO | PU | 29.648,73 | 15.434.000,00 | 0,200 | 30.868,00 | 1.219,27 | 1.219,27 | 0,00 |
| SALTARA | PU | 204.246,41 | 45.575.000,00 | 0,500 | 227.875,00 | 23.628,59 | 23.628,59 | 0,00 |
| SAN COSTANZO | PU | 150.038,06 | 31.345.000,00 | 0,500 | 156.725,00 | 6.686,94 | 6.686,94 | 0,00 |
| SAN GIORGIO DI PESARO | PU | 36.729,22 | 9.504.000,00 | 0,400 | 38.016,00 | 1.286,78 | 1.286,78 | 0,00 |
| SAN LEO | PU | 89.277,12 | 19.316.000,00 | 0,500 | 96.580,00 | 7.302,88 | 7.302,88 | 0,00 |
| SAN LORENZO IN CAMPO | PU | 53.697,54 | 26.691.000,00 | 0,200 | 53.382,00 | -315,54 | 0,00 | -315,54 |
| SANT'AGATA FELTRIA | PU | 69.185,08 | 17.986.000,00 | 0,400 | 71.944,00 | 2.758,92 | 2.758,92 | 0,00 |
| SANT'ANGELO IN LIZZOLA | PU | 270.836,55 | 65.656.000,00 | 0,500 | 328.280,00 | 57.443,45 | 57.443,45 | 0,00 |
| SANT'ANGELO IN VADO | PU | 141.623,13 | 30.227.000,00 | 0,500 | 151.135,00 | 9.511,87 | 9.511,87 | 0,00 |
| SANTIPPOLITO | PU | 55.540,09 | 11.395.000,00 | 0,500 | 56.975,00 | 1.434,91 | 1.434,91 | 0,00 |
| SASSOCORVARO | PU | 135.455,64 | 28.500.000,00 | 0,500 | 142.500,00 | 7.044,36 | 7.044,36 | 0,00 |
| SASSOFELTRIO | PU | 29.250,92 | 7.923.000,00 | 0,400 | 31.692,00 | 2.441,08 | 2.441,08 | 0,00 |
| SERRA SANT'ABBONDIO | PU | 44.520,28 | 8.772.000,00 | 0,500 | 43.860,00 | -660,28 | 0,00 | -660,28 |
| SERRUNGARINA | PU | 74.387,13 | 16.369.000,00 | 0,500 | 81.845,00 | 7.457,87 | 7.457,87 | 0,00 |
| TALAMBELLO | PU | 32.405,10 | 8.355.000,00 | 0,400 | 33.420,00 | 1.014,90 | 1.014,90 | 0,00 |
| TAVOLETO | PU | 24.158,38 | 6.047.000,00 | 0,400 | 24.188,00 | 29,62 | 29,62 | 0,00 |
| TAVULLIA | PU | 181.501,37 | 39.898.000,00 | 0,500 | 199.490,00 | 17.988,63 | 17.988,63 | 0,00 |
| URBANIA | PU | 275.190,60 | 61.819.000,00 | 0,500 | 309.095,00 | 33.904,40 | 33.904,40 | 0,00 |
| URBINO | PU | 603.090,36 | 161.172.000,00 | 0,400 | 644.688,00 | 41.597,64 | 41.597,64 | 0,00 |
| ACQUAFONDATA | FR | 0,00 | 1.682.000,00 | 0,000 | 0,00 | 0,00 | 0,00 | 0,00 |
| ACUTO | FR | 22.318,58 | 12.009.000,00 | 0,200 | 24.018,00 | 1.699,42 | 1.699,42 | 0,00 |
| ALATRI | FR | 848.470,20 | 190.959.000,00 | 0,500 | 954.795,00 | 106.324,80 | 106.324,80 | 0,00 |
| ALVITO | FR | 89.738,52 | 18.309.000,00 | 0,500 | 91.545,00 | 1.806,48 | 1.806,48 | 0,00 |
| AMASENO | FR | 104.231,96 | 21.470.000,00 | 0,500 | 107.350,00 | 3.118,04 | 3.118,04 | 0,00 |
| ANAGNI | FR | 312.620,53 | 161.226.000,00 | 0,200 | 322.452,00 | 9.831,47 | 9.831,47 | 0,00 |

XV LEGISLATURA - DISEGNI DI LEGGE E RELAZIONI - DOCUMENTI

| DENOMINAZIONE ENTE | SICLA PROVINCIA | TOTALE EROGAZIONI IN BASE AL REDDITO IMPONIBILE I.R.P.E.F. ANNO 1999 (a) | REDDITO IMPONIBILE I.R.P.E.F. ANNO 2002 | ALiquOT E ANNO 2002 (1) | ADDITIONALE SPETTANTE PER L'ANNO 2002 (b) | DIFFERENZA (b-a) | SALDI POSITIVI IN PAGAMENTO (2) | IMPORTI DA RECUPERARE SU EROGAZIONI SUCCESSIVE (2) |
|-----------------------------|-----------------|--|---|-------------------------|---|------------------|---------------------------------|--|
| AQUINO | FR | 0,00 | 37.104.000,00 | 0,000 | 0,00 | 0,00 | 0,00 | 0,00 |
| ARCE | FR | 0,00 | 46.515.000,00 | 0,000 | 0,00 | 0,00 | 0,00 | 0,00 |
| ARNARA | FR | 57.934,92 | 14.715.000,00 | 0,400 | 58.860,00 | 925,08 | 925,08 | 0,00 |
| ARPINO | FR | 262.943,94 | 54.725.000,00 | 0,500 | 273.625,00 | 10.681,06 | 10.681,06 | 0,00 |
| ATINA | FR | 136.228,11 | 28.955.000,00 | 0,500 | 144.775,00 | 8.546,89 | 8.546,89 | 0,00 |
| AUSONIA | FR | 66.609,37 | 13.254.000,00 | 0,500 | 66.270,00 | -339,37 | 0,00 | -339,37 |
| BELMONTE CASTELLO | FR | 0,00 | 4.371.000,00 | 0,000 | 0,00 | 0,00 | 0,00 | 0,00 |
| BOVILLE ERNICA | FR | 85.916,57 | 47.359.000,00 | 0,200 | 94.718,00 | 8.801,43 | 8.801,43 | 0,00 |
| BROCCOSTELLA | FR | 62.760,05 | 17.087.000,00 | 0,400 | 68.348,00 | 5.587,95 | 5.587,95 | 0,00 |
| CAMPOLI APPENNINO | FR | 29.116,48 | 10.016.000,00 | 0,300 | 30.048,00 | 931,52 | 931,52 | 0,00 |
| CASALATICO | FR | 3.612,29 | 2.006.000,00 | 0,200 | 4.012,00 | 399,71 | 399,71 | 0,00 |
| CASALVIERI | FR | 0,00 | 15.399.000,00 | 0,000 | 0,00 | 0,00 | 0,00 | 0,00 |
| CASSINO | FR | 1.332.914,91 | 289.779.000,00 | 0,500 | 1.448.895,00 | 115.980,09 | 115.980,09 | 0,00 |
| CASTELLIRI | FR | 83.368,65 | 22.132.000,00 | 0,400 | 88.528,00 | 5.159,35 | 5.159,35 | 0,00 |
| CASTELNUOVO PARANO | FR | 15.274,95 | 4.028.000,00 | 0,400 | 16.112,00 | 837,05 | 837,05 | 0,00 |
| CASTROCIELO | FR | 131.895,97 | 29.353.000,00 | 0,500 | 146.765,00 | 14.869,03 | 14.869,03 | 0,00 |
| CASTRO DEI VOLSCI | FR | 130.370,16 | 34.142.000,00 | 0,400 | 136.568,00 | 6.197,84 | 6.197,84 | 0,00 |
| CECCANO | FR | 586.525,86 | 155.741.000,00 | 0,400 | 622.964,00 | 36.438,14 | 36.438,14 | 0,00 |
| CEPRANO | FR | 121.709,01 | 62.526.000,00 | 0,200 | 125.052,00 | 3.342,99 | 3.342,99 | 0,00 |
| CERVARO | FR | 224.386,32 | 49.535.000,00 | 0,500 | 247.675,00 | 23.288,68 | 23.288,68 | 0,00 |
| COLFELICE | FR | 0,00 | 13.189.000,00 | 0,000 | 0,00 | 0,00 | 0,00 | 0,00 |
| COLLEPARDO | FR | 10.424,09 | 5.776.000,00 | 0,200 | 11.552,00 | 1.127,91 | 1.127,91 | 0,00 |
| COLLE SAN MAGNO | FR | 12.855,08 | 4.422.000,00 | 0,300 | 13.266,00 | 410,92 | 410,92 | 0,00 |
| CORENO AUSONIO | FR | 42.107,87 | 10.803.000,00 | 0,400 | 43.212,00 | 1.104,13 | 1.104,13 | 0,00 |
| ESPERIA | FR | 49.322,23 | 24.099.000,00 | 0,200 | 48.198,00 | -1.124,23 | 0,00 | -1.124,23 |
| FALVATERRA | FR | 24.795,19 | 6.016.000,00 | 0,450 | 27.072,00 | 2.276,81 | 2.276,81 | 0,00 |
| FERENTINO | FR | 565.430,46 | 148.196.000,00 | 0,400 | 592.784,00 | 27.353,54 | 27.353,54 | 0,00 |
| FILETTINO | FR | 7.249,75 | 3.768.000,00 | 0,200 | 7.536,00 | 286,25 | 286,25 | 0,00 |
| FIUGGI | FR | 133.999,02 | 73.557.000,00 | 0,200 | 147.114,00 | 13.114,98 | 13.114,98 | 0,00 |
| FONTANA LIRI | FR | 124.361,26 | 26.496.000,00 | 0,500 | 132.480,00 | 8.118,74 | 8.118,74 | 0,00 |
| FONTECHIARI | FR | 0,00 | 7.754.000,00 | 0,000 | 0,00 | 0,00 | 0,00 | 0,00 |
| FROSINONE | FR | 2.187.916,22 | 465.223.000,00 | 0,500 | 2.326.115,00 | 138.198,78 | 138.198,78 | 0,00 |
| FUMONE | FR | 0,00 | 10.441.000,00 | 0,000 | 0,00 | 0,00 | 0,00 | 0,00 |
| GALLINARO | FR | 0,00 | 6.654.000,00 | 0,000 | 0,00 | 0,00 | 0,00 | 0,00 |
| GIULIANO DI ROMA | FR | 71.255,91 | 15.863.000,00 | 0,500 | 79.315,00 | 8.059,09 | 8.059,09 | 0,00 |
| GUARCINO | FR | 45.188,65 | 12.047.000,00 | 0,400 | 48.188,00 | 2.999,35 | 2.999,35 | 0,00 |
| ISOLA DEL LIRI | FR | 489.617,71 | 102.792.000,00 | 0,500 | 513.960,00 | 24.342,29 | 24.342,29 | 0,00 |
| MONTE SAN GIOVANNI CAMPANO | FR | 0,00 | 74.141.000,00 | 0,000 | 0,00 | 0,00 | 0,00 | 0,00 |
| MOROLO | FR | 77.933,86 | 20.760.000,00 | 0,400 | 83.040,00 | 5.106,14 | 5.106,14 | 0,00 |
| PALIANO | FR | 237.491,62 | 53.287.000,00 | 0,500 | 266.435,00 | 28.943,38 | 28.943,38 | 0,00 |
| PASTENA | FR | 29.272,18 | 9.578.000,00 | 0,300 | 28.734,00 | -538,18 | 0,00 | -538,18 |
| PATRICA | FR | 81.964,69 | 22.674.000,00 | 0,400 | 90.696,00 | 8.731,31 | 8.731,31 | 0,00 |
| PESCOSOLIDO | FR | 26.312,11 | 9.588.000,00 | 0,300 | 28.764,00 | 2.451,89 | 2.451,89 | 0,00 |
| PICINISCO | FR | 25.725,57 | 5.643.000,00 | 0,500 | 28.215,00 | 2.488,43 | 2.488,43 | 0,00 |
| PICO | FR | 0,00 | 19.289.000,00 | 0,000 | 0,00 | 0,00 | 0,00 | 0,00 |
| PIEDIMONTE SAN GERMANO | FR | 156.611,01 | 33.600.000,00 | 0,500 | 168.000,00 | 11.388,99 | 11.388,99 | 0,00 |
| PIGLIO | FR | 152.867,35 | 32.187.000,00 | 0,500 | 160.935,00 | 8.067,65 | 8.067,65 | 0,00 |
| PIGNATARO INTERAMNA | FR | 26.439,33 | 14.070.000,00 | 0,200 | 28.140,00 | 1.700,67 | 1.700,67 | 0,00 |
| POFI | FR | 120.251,69 | 24.119.000,00 | 0,500 | 120.595,00 | 343,31 | 343,31 | 0,00 |
| PONTECORVO | FR | 426.450,50 | 87.358.000,00 | 0,500 | 436.790,00 | 10.339,50 | 10.339,50 | 0,00 |
| POSTA FIBRENO | FR | 45.540,09 | 9.125.000,00 | 0,500 | 45.625,00 | 84,91 | 84,91 | 0,00 |
| RIFI | FR | 166.778,38 | 34.071.000,00 | 0,500 | 170.355,00 | 3.576,62 | 3.576,62 | 0,00 |
| ROCCA D'ARCE | FR | 0,00 | 6.976.000,00 | 0,000 | 0,00 | 0,00 | 0,00 | 0,00 |
| ROCCASECCA | FR | 204.796,62 | 53.382.000,00 | 0,400 | 213.528,00 | 8.731,38 | 8.731,38 | 0,00 |
| SAN BIAGIO SARACINISCO | FR | 7.043,80 | 1.830.000,00 | 0,400 | 7.320,00 | 276,20 | 276,20 | 0,00 |
| SAN DONATO VAL DI COMINO | FR | 59.854,42 | 13.324.000,00 | 0,500 | 66.620,00 | 6.765,58 | 6.765,58 | 0,00 |
| SAN GIORGIO A LIRI | FR | 83.566,14 | 18.241.000,00 | 0,500 | 91.205,00 | 7.638,86 | 7.638,86 | 0,00 |
| SAN GIOVANNI INCARICO | FR | 45.726,56 | 23.741.000,00 | 0,200 | 47.482,00 | 1.755,44 | 1.755,44 | 0,00 |
| SANTAMBROGIO SUL GARIGLIANO | FR | 0,00 | 5.802.000,00 | 0,000 | 0,00 | 0,00 | 0,00 | 0,00 |
| SANT'ANDREA DEL GARIGLIANO | FR | 40.495,04 | 8.135.000,00 | 0,500 | 40.675,00 | 179,96 | 179,96 | 0,00 |
| SANT'APOLLINARE | FR | 45.420,80 | 12.680.000,00 | 0,400 | 50.720,00 | 5.299,20 | 5.299,20 | 0,00 |
| SANTELLA FIUMERAPIDO | FR | 184.291,11 | 38.720.000,00 | 0,500 | 193.600,00 | 9.308,89 | 9.308,89 | 0,00 |
| SANTOPADRE | FR | 0,00 | 8.837.000,00 | 0,000 | 0,00 | 0,00 | 0,00 | 0,00 |
| SAN VITTORE DEL LAZIO | FR | 0,00 | 15.229.000,00 | 0,000 | 0,00 | 0,00 | 0,00 | 0,00 |
| SERRONE | FR | 0,00 | 19.943.000,00 | 0,000 | 0,00 | 0,00 | 0,00 | 0,00 |
| SETTEFRATI | FR | 11.752,77 | 3.938.000,00 | 0,300 | 11.814,00 | 61,23 | 61,23 | 0,00 |
| SGURGOLA | FR | 0,00 | 15.871.000,00 | 0,000 | 0,00 | 0,00 | 0,00 | 0,00 |
| SORA | FR | 918.239,35 | 196.057.000,00 | 0,500 | 980.285,00 | 62.045,65 | 62.045,65 | 0,00 |
| STRANGOLAGALLI | FR | 47.232,87 | 13.190.000,00 | 0,400 | 52.760,00 | 5.527,13 | 5.527,13 | 0,00 |

XV LEGISLATURA - DISEGNI DI LEGGE E RELAZIONI - DOCUMENTI

| DENOMINAZIONE ENTE | SIGLA PROVINCIA | TOTALE EROGAZIONI IN BASE AL REDDITO IMPONIBILE I.R.P.E.F. ANNO 1999 (a) | REDDITO IMPONIBILE I.R.P.E.F. ANNO 2002 | ALiquot E ANNO 2002 (1) | ADDITIONALE SPETTANTE PER L'ANNO 2002 (b) | DIFFERENZA (b - a) | SALDI POSITIVI IN PAGAMENTO (2) | IMPORTI DA RECUPERARE SU EROGAZIONI SUCCESSIVE (2) |
|------------------------|-----------------|--|---|-------------------------|---|--------------------|---------------------------------|--|
| SUPINO | FR | 122.940,00 | 32.442.000,00 | 0,400 | 129.768,00 | 6.828,00 | 6.828,00 | 0,00 |
| TERELLE | FR | 11.029,16 | 2.545.000,00 | 0,400 | 10.180,00 | -849,16 | 0,00 | -849,16 |
| TORRE CAJETANI | FR | 28.432,13 | 7.833.000,00 | 0,400 | 31.332,00 | 2.899,87 | 2.899,87 | 0,00 |
| TORRICE | FR | 142.945,46 | 31.537.000,00 | 0,500 | 157.685,00 | 14.739,54 | 14.739,54 | 0,00 |
| TREVI NEL LAZIO | FR | 0,00 | 11.098.000,00 | 0,000 | 0,00 | 0,00 | 0,00 | 0,00 |
| TRIVIGLIANO | FR | 45.412,52 | 9.942.000,00 | 0,500 | 49.710,00 | 4.297,48 | 4.297,48 | 0,00 |
| VALLECORSA | FR | 37.506,60 | 18.626.000,00 | 0,200 | 37.252,00 | -254,60 | 0,00 | -254,60 |
| VALLEMAIO | FR | 23.129,69 | 4.981.000,00 | 0,500 | 24.905,00 | 1.775,31 | 1.775,31 | 0,00 |
| VALLEROTONDA | FR | 18.458,47 | 9.102.000,00 | 0,200 | 18.204,00 | -254,47 | 0,00 | -254,47 |
| VEROLI | FR | 232.485,07 | 117.583.000,00 | 0,200 | 235.166,00 | 2.680,93 | 2.680,93 | 0,00 |
| VICALVI | FR | 8.655,62 | 4.682.000,00 | 0,200 | 9.364,00 | 708,38 | 708,38 | 0,00 |
| VICO NEL LAZIO | FR | 0,00 | 12.368.000,00 | 0,000 | 0,00 | 0,00 | 0,00 | 0,00 |
| VILLA LATINA | FR | 29.192,51 | 6.791.000,00 | 0,500 | 33.955,00 | 4.762,49 | 4.762,49 | 0,00 |
| VILLA SANTA LUCIA | FR | 65.042,74 | 17.725.000,00 | 0,400 | 70.900,00 | 5.857,26 | 5.857,26 | 0,00 |
| VILLA SANTO STEFANO | FR | 36.568,54 | 9.109.000,00 | 0,400 | 36.436,00 | -132,54 | 0,00 | -456,30 |
| VITICUSO | FR | 0,00 | 1.930.000,00 | 0,000 | 0,00 | 0,00 | 0,00 | 0,00 |
| APRILIA | LT | 1.564.320,38 | 448.024.000,00 | 0,400 | 1.792.096,00 | 227.775,62 | 227.775,62 | 0,00 |
| BASSIANO | LT | 43.313,23 | 9.638.000,00 | 0,500 | 48.190,00 | 4.876,77 | 4.876,77 | 0,00 |
| CAMPODIMELE | LT | 15.474,74 | 4.013.000,00 | 0,400 | 16.052,00 | 577,26 | 577,26 | 0,00 |
| CASTELFORTE | LT | 58.936,50 | 31.434.000,00 | 0,200 | 62.868,00 | 3.931,50 | 3.931,50 | 0,00 |
| CISTERNA DI LATINA | LT | 955.451,81 | 219.350.000,00 | 0,500 | 1.096.750,00 | 141.298,19 | 141.298,19 | 0,00 |
| CORI | LT | 262.217,69 | 73.078.000,00 | 0,400 | 292.312,00 | 30.094,31 | 30.094,31 | 0,00 |
| FONDI | LT | 615.917,70 | 175.368.000,00 | 0,400 | 701.472,00 | 85.554,30 | 85.554,30 | 0,00 |
| FORMIA | LT | 522.350,54 | 299.767.000,00 | 0,200 | 599.534,00 | 77.183,46 | 77.183,46 | 0,00 |
| GAETA | LT | 664.809,08 | 189.532.000,00 | 0,400 | 758.128,00 | 93.318,92 | 93.318,92 | 0,00 |
| ITRI | LT | 196.588,37 | 58.802.000,00 | 0,400 | 235.208,00 | 38.619,63 | 38.619,63 | 0,00 |
| LATINA | LT | 3.893.449,65 | 1.099.884.000,00 | 0,400 | 4.399.536,00 | 506.086,35 | 506.086,35 | 0,00 |
| LENOLA | LT | 44.506,52 | 25.274.000,00 | 0,200 | 50.548,00 | 6.041,48 | 6.041,48 | 0,00 |
| MAENZA | LT | 72.316,41 | 15.050.000,00 | 0,500 | 75.250,00 | 2.933,59 | 2.933,59 | 0,00 |
| MINTURNO | LT | 228.049,65 | 128.203.000,00 | 0,200 | 256.406,00 | 28.356,35 | 28.356,35 | 0,00 |
| MONTE SAN BIAGIO | LT | 119.873,35 | 26.912.000,00 | 0,500 | 134.560,00 | 14.686,65 | 14.686,65 | 0,00 |
| NORMA | LT | 124.322,21 | 25.361.000,00 | 0,500 | 126.805,00 | 2.482,79 | 2.482,79 | 0,00 |
| PONTINIA | LT | 138.812,13 | 80.481.000,00 | 0,200 | 160.962,00 | 22.149,87 | 22.149,87 | 0,00 |
| PONZA | LT | 0,00 | 18.939.000,00 | 0,000 | 0,00 | 0,00 | 0,00 | 0,00 |
| PRIVERNO | LT | 323.517,11 | 86.926.000,00 | 0,400 | 347.704,00 | 24.186,89 | 24.186,89 | 0,00 |
| PROSEDI | LT | 34.063,07 | 7.428.000,00 | 0,500 | 37.140,00 | 3.076,93 | 3.076,93 | 0,00 |
| ROCCACORGIA | LT | 46.741,85 | 26.810.000,00 | 0,200 | 53.620,00 | 6.878,15 | 6.878,15 | 0,00 |
| ROCCA MASSIMA | LT | 33.256,70 | 6.930.000,00 | 0,500 | 34.650,00 | 1.393,30 | 1.393,30 | 0,00 |
| ROCCASBOCCA DEI VOLSCI | LT | 33.544,66 | 7.053.000,00 | 0,500 | 35.265,00 | 1.720,34 | 1.720,34 | 0,00 |
| SABAUDIA | LT | 429.190,47 | 132.488.000,00 | 0,400 | 529.952,00 | 100.761,53 | 100.761,53 | 0,00 |
| SAN FELICE CIRCEO | LT | 222.563,65 | 52.867.000,00 | 0,500 | 264.335,00 | 41.771,35 | 41.771,35 | 0,00 |
| SANTI COSMA E DAMIANO | LT | 63.212,88 | 38.602.000,00 | 0,200 | 77.204,00 | 13.991,12 | 13.991,12 | 0,00 |
| SERMONETA | LT | 229.629,27 | 50.221.000,00 | 0,500 | 251.105,00 | 21.475,73 | 21.475,73 | 0,00 |
| SEZZE | LT | 557.993,64 | 124.757.000,00 | 0,500 | 623.785,00 | 65.791,36 | 65.791,36 | 0,00 |
| SONNINO | LT | 164.422,99 | 36.424.000,00 | 0,500 | 182.120,00 | 17.697,01 | 17.697,01 | 0,00 |
| SPERLONGA | LT | 0,00 | 19.142.000,00 | 0,000 | 0,00 | 0,00 | 0,00 | 0,00 |
| SPIGNO SATURNIA | LT | 0,00 | 15.170.000,00 | 0,000 | 0,00 | 0,00 | 0,00 | 0,00 |
| TERRACINA | LT | 1.214.211,08 | 271.095.000,00 | 0,500 | 1.355.475,00 | 141.263,92 | 141.263,92 | 0,00 |
| VENTOTENE | LT | 22.025,63 | 5.166.000,00 | 0,500 | 25.830,00 | 3.804,37 | 3.804,37 | 0,00 |
| ACCUMOLI | RI | 7.862,91 | 4.093.000,00 | 0,200 | 8.186,00 | 323,09 | 323,09 | 0,00 |
| AMATRICE | RI | 69.786,03 | 17.394.000,00 | 0,400 | 69.576,00 | -210,03 | 0,00 | -210,03 |
| ANTRODOCO | RI | 47.132,66 | 24.403.000,00 | 0,200 | 48.806,00 | 1.673,34 | 1.673,34 | 0,00 |
| ASCREA | RI | 3.426,49 | 1.887.000,00 | 0,200 | 3.774,00 | 347,51 | 347,51 | 0,00 |
| BELMONTE IN SABINA | RI | 16.213,06 | 4.151.000,00 | 0,400 | 16.604,00 | 390,94 | 390,94 | 0,00 |
| BORBONA | RI | 16.677,11 | 4.515.000,00 | 0,400 | 18.060,00 | 1.382,89 | 1.382,89 | 0,00 |
| BORGO VELINO | RI | 20.729,05 | 7.448.000,00 | 0,300 | 22.344,00 | 1.614,95 | 1.614,95 | 0,00 |
| BORGOROSE | RI | 106.973,80 | 28.279.000,00 | 0,400 | 113.116,00 | 6.142,20 | 6.142,20 | 0,00 |
| CANTALICE | RI | 75.352,87 | 20.225.000,00 | 0,400 | 80.900,00 | 5.547,13 | 5.547,13 | 0,00 |
| CANTALUPO IN SABINA | RI | 37.570,71 | 10.534.000,00 | 0,400 | 42.136,00 | 4.565,29 | 4.565,29 | 0,00 |
| CASAPROTA | RI | 0,00 | 5.238.000,00 | 0,000 | 0,00 | 0,00 | 0,00 | 0,00 |
| CASPERIA | RI | 33.570,03 | 8.918.000,00 | 0,400 | 35.672,00 | 2.101,97 | 2.101,97 | 0,00 |
| CASTEL DI TORA | RI | 6.757,73 | 2.103.000,00 | 0,400 | 8.412,00 | 1.654,27 | 1.654,27 | 0,00 |
| CASTELNUOVO DI FARFA | RI | 32.725,38 | 7.305.000,00 | 0,500 | 36.525,00 | 3.799,62 | 3.799,62 | 0,00 |
| CASTEL SANT'ANGELO | RI | 45.389,24 | 9.399.000,00 | 0,500 | 46.995,00 | 1.605,76 | 1.605,76 | 0,00 |
| CITTADUCALE | RI | 0,00 | 63.279.000,00 | 0,000 | 0,00 | 0,00 | 0,00 | 0,00 |
| CITTAREALE | RI | 0,00 | 2.628.000,00 | 0,000 | 0,00 | 0,00 | 0,00 | 0,00 |
| COLLALTO SABINO | RI | 12.276,00 | 3.298.000,00 | 0,400 | 13.192,00 | 916,00 | 916,00 | 0,00 |
| COLLE DI TORA | RI | 10.475,02 | 2.303.000,00 | 0,500 | 11.515,00 | 1.039,98 | 1.039,98 | 0,00 |
| COLLEGIOVE | RI | 6.256,45 | 1.182.000,00 | 0,500 | 5.910,00 | -346,45 | 0,00 | -346,45 |

XV LEGISLATURA - DISEGNI DI LEGGE E RELAZIONI - DOCUMENTI

| DENOMINAZIONE ENTE | SIGLA PROVINCIA | TOTALE EROGAZIONI IN BASE AL REDDITO IMPONIBILE I.R.P.E.F. ANNO 1999 (a) | REDDITO IMPONIBILE I.R.P.E.F. ANNO 2002 | ALiquot E ANNO 2002 (1) | ADDITIONALE SPETTANTE PER L'ANNO 2002 (b) | DIFFERENZA (b - a) | SALDI POSITIVI IN PAGAMENTO (2) | IMPORTI DA RECUPERARE SU EROGAZIONI SUCCESSIVE (2) |
|------------------------------|-----------------|--|---|-------------------------|---|--------------------|---------------------------------|--|
| COLLEVECCCHIO | RI | 16.973,52 | 9.076.000,00 | 0,200 | 18.152,00 | 1.178,48 | 1.178,48 | 0,00 |
| COLLI SUL VELINO | RI | 12.622,45 | 3.479.000,00 | 0,400 | 13.916,00 | 1.293,55 | 1.293,55 | 0,00 |
| CONCERNIANO | RI | 10.614,33 | 2.195.000,00 | 0,500 | 10.975,00 | 360,67 | 360,67 | 0,00 |
| CONFIGNI | RI | 0,00 | 4.960.000,00 | 0,000 | 0,00 | 0,00 | 0,00 | 0,00 |
| CONTIGLIANO | RI | 98.816,76 | 27.823.000,00 | 0,400 | 111.292,00 | 12.475,24 | 12.475,24 | 0,00 |
| COTTANELLO | RI | 0,00 | 3.691.000,00 | 0,000 | 0,00 | 0,00 | 0,00 | 0,00 |
| FARA IN SABINA | RI | 142.385,25 | 88.195.000,00 | 0,200 | 176.390,00 | 34.004,75 | 34.004,75 | 0,00 |
| FIAMIGNANO | RI | 43.172,03 | 10.791.000,00 | 0,400 | 43.164,00 | -8,03 | 0,00 | -8,03 |
| FORANO | RI | 88.479,59 | 18.763.000,00 | 0,500 | 93.815,00 | 5.335,41 | 5.335,41 | 0,00 |
| FRASSO SABINO | RI | 0,00 | 4.778.000,00 | 0,000 | 0,00 | 0,00 | 0,00 | 0,00 |
| GRECCIO | RI | 23.239,34 | 12.054.000,00 | 0,200 | 24.108,00 | 868,66 | 868,66 | 0,00 |
| LABRO | RI | 9.581,40 | 2.510.000,00 | 0,400 | 10.040,00 | 458,60 | 458,60 | 0,00 |
| LEONESSA | RI | 0,00 | 18.480.000,00 | 0,000 | 0,00 | 0,00 | 0,00 | 0,00 |
| LONGONE SABINO | RI | 8.883,73 | 3.832.000,00 | 0,200 | 7.664,00 | -1.219,73 | 0,00 | -1.219,73 |
| MAGLIANO SABINA | RI | 130.151,47 | 27.209.000,00 | 0,500 | 136.045,00 | 5.893,53 | 5.893,53 | 0,00 |
| MARCEPELLI | RI | 0,00 | 1.019.000,00 | 0,000 | 0,00 | 0,00 | 0,00 | 0,00 |
| MICIGLIANO | RI | 4.426,01 | 910.000,00 | 0,500 | 4.550,00 | 123,99 | 123,99 | 0,00 |
| MOMPEO | RI | 18.075,61 | 3.635.000,00 | 0,500 | 18.175,00 | 99,39 | 99,39 | 0,00 |
| MONTASOLA | RI | 0,00 | 2.114.000,00 | 0,000 | 0,00 | 0,00 | 0,00 | 0,00 |
| MONTEBUONO | RI | 5.257,47 | 5.530.000,00 | 0,100 | 5.530,00 | 272,53 | 272,53 | 0,00 |
| MONTELEONE SABINO | RI | 23.978,50 | 8.313.000,00 | 0,300 | 24.939,00 | 960,50 | 960,50 | 0,00 |
| MONTENERO SABINO | RI | 0,00 | 2.226.000,00 | 0,000 | 0,00 | 0,00 | 0,00 | 0,00 |
| MONTE SAN GIOVANNI IN SABINA | RI | 4.954,73 | 5.366.000,00 | 0,100 | 5.366,00 | 411,27 | 411,27 | 0,00 |
| MONTOPOLI DI SABINA | RI | 0,00 | 28.714.000,00 | 0,000 | 0,00 | 0,00 | 0,00 | 0,00 |
| MORRO REATINO | RI | 12.369,48 | 2.674.000,00 | 0,500 | 13.370,00 | 1.000,52 | 1.000,52 | 0,00 |
| NESPOLO | RI | 7.822,12 | 1.588.000,00 | 0,500 | 7.940,00 | 117,88 | 117,88 | 0,00 |
| ORVINO | RI | 7.995,47 | 3.048.000,00 | 0,300 | 9.144,00 | 1.148,53 | 1.148,53 | 0,00 |
| PAGANICO SABINO | RI | 3.591,28 | 1.432.000,00 | 0,300 | 4.296,00 | 704,72 | 704,72 | 0,00 |
| PESCOROCCHIANO | RI | 55.008,28 | 14.255.000,00 | 0,400 | 57.020,00 | 2.011,72 | 2.011,72 | 0,00 |
| PETRELLA SALTO | RI | 44.046,14 | 8.891.000,00 | 0,500 | 44.455,00 | 408,86 | 408,86 | 0,00 |
| POGGIO BUSTONE | RI | 72.824,95 | 15.253.000,00 | 0,500 | 76.265,00 | 3.440,05 | 3.440,05 | 0,00 |
| POGGIO CATINO | RI | 42.164,08 | 8.728.000,00 | 0,500 | 43.640,00 | 1.475,92 | 1.475,92 | 0,00 |
| POGGIO MIRTEO | RI | 79.761,40 | 43.851.000,00 | 0,200 | 87.702,00 | 7.940,60 | 7.940,60 | 0,00 |
| POGGIO MOIANO | RI | 68.633,73 | 18.816.000,00 | 0,400 | 75.264,00 | 6.630,25 | 6.630,25 | 0,00 |
| POGGIO NATIVO | RI | 58.837,53 | 13.672.000,00 | 0,500 | 68.360,00 | 9.522,47 | 9.522,47 | 0,00 |
| POGGIO SAN LORENZO | RI | 0,00 | 3.547.000,00 | 0,000 | 0,00 | 0,00 | 0,00 | 0,00 |
| POSTA | RI | 8.988,07 | 4.503.000,00 | 0,200 | 9.006,00 | 17,93 | 17,93 | 0,00 |
| POZZAGLIA SABINO | RI | 0,00 | 2.403.000,00 | 0,000 | 0,00 | 0,00 | 0,00 | 0,00 |
| RIETI | RI | 2.204.565,30 | 485.557.000,00 | 0,500 | 2.427.785,00 | 223.219,70 | 223.219,70 | 0,00 |
| RIVODUTRI | RI | 40.455,57 | 10.412.000,00 | 0,400 | 41.648,00 | 1.192,43 | 1.192,43 | 0,00 |
| ROCCANTICA | RI | 19.431,16 | 4.001.000,00 | 0,500 | 20.005,00 | 573,84 | 573,84 | 0,00 |
| ROCCA SINIBALDA | RI | 28.005,28 | 5.806.000,00 | 0,500 | 29.030,00 | 1.024,72 | 1.024,72 | 0,00 |
| SALISANO | RI | 0,00 | 3.622.000,00 | 0,000 | 0,00 | 0,00 | 0,00 | 0,00 |
| SCANDRIGLIA | RI | 50.101,77 | 18.758.000,00 | 0,300 | 56.274,00 | 6.172,23 | 6.172,23 | 0,00 |
| SELCI | RI | 6.219,67 | 6.405.000,00 | 0,100 | 6.405,00 | 185,33 | 185,33 | 0,00 |
| STIMIGLIANO | RI | 0,00 | 13.170.000,00 | 0,000 | 0,00 | 0,00 | 0,00 | 0,00 |
| TARANO | RI | 20.432,56 | 7.621.000,00 | 0,300 | 22.863,00 | 2.430,44 | 0,00 | -182,87 |
| TOFFIA | RI | 0,00 | 5.671.000,00 | 0,000 | 0,00 | 0,00 | 0,00 | 0,00 |
| TORRICELLA IN SABINA | RI | 32.622,81 | 8.311.000,00 | 0,400 | 33.244,00 | 621,19 | 621,19 | 0,00 |
| TORRI IN SABINA | RI | 14.285,31 | 7.383.000,00 | 0,200 | 14.766,00 | 480,69 | 480,69 | 0,00 |
| TURANIA | RI | 0,00 | 1.861.000,00 | 0,000 | 0,00 | 0,00 | 0,00 | 0,00 |
| VACONE | RI | 3.465,61 | 1.750.000,00 | 0,200 | 3.500,00 | 34,39 | 34,39 | 0,00 |
| VARCO SABINO | RI | 1.418,16 | 1.716.000,00 | 0,100 | 1.716,00 | 297,84 | 297,84 | 0,00 |
| AFFILE | RM | 19.453,20 | 9.799.000,00 | 0,200 | 19.598,00 | 144,80 | 144,80 | 0,00 |
| AGOSTA | RM | 0,00 | 11.476.000,00 | 0,000 | 0,00 | 0,00 | 0,00 | 0,00 |
| ALBANO LAZIALE | RM | 1.453.013,99 | 330.281.000,00 | 0,500 | 1.651.405,00 | 198.391,01 | 198.391,01 | 0,00 |
| ALLUMIERE | RM | 112.957,16 | 29.375.000,00 | 0,400 | 117.500,00 | 4.542,84 | 4.542,84 | 0,00 |
| ANGUILLARA SABAZIA | RM | 558.257,42 | 125.104.000,00 | 0,500 | 625.520,00 | 67.262,58 | 67.262,58 | 0,00 |
| ANTICOLI CORRADO | RM | 12.532,93 | 6.369.000,00 | 0,200 | 12.738,00 | 205,07 | 205,07 | 0,00 |
| ANZIO | RM | 1.544.010,55 | 363.801.000,00 | 0,500 | 1.819.005,00 | 274.994,45 | 274.994,45 | 0,00 |
| ARCINAZZO ROMANO | RM | 0,00 | 8.901.000,00 | 0,000 | 0,00 | 0,00 | 0,00 | 0,00 |
| ARDEA | RM | 397.191,23 | 254.574.000,00 | 0,200 | 509.148,00 | 111.956,77 | 111.956,77 | 0,00 |
| ARICCIA | RM | 0,00 | 175.492.000,00 | 0,000 | 0,00 | 0,00 | 0,00 | 0,00 |
| ARSOLI | RM | 0,00 | 12.547.000,00 | 0,000 | 0,00 | 0,00 | 0,00 | 0,00 |
| ARTENA | RM | 243.174,15 | 72.338.000,00 | 0,400 | 289.352,00 | 46.177,85 | 46.177,85 | 0,00 |
| BELLEGRA | RM | 0,00 | 16.835.000,00 | 0,000 | 0,00 | 0,00 | 0,00 | 0,00 |
| BRACCIANO | RM | 579.099,37 | 142.598.000,00 | 0,500 | 712.990,00 | 133.890,63 | 133.890,63 | 0,00 |
| CAMERATA NUOVA | RM | 14.551,13 | 3.276.000,00 | 0,500 | 16.380,00 | 1.828,87 | 0,00 | -69,08 |
| CAMPAGNANO DI ROMA | RM | 205.783,26 | 80.212.000,00 | 0,300 | 240.636,00 | 34.852,74 | 34.852,74 | 0,00 |

XV LEGISLATURA - DISEGNI DI LEGGE E RELAZIONI - DOCUMENTI

| DENOMINAZIONE ENTE | SIGLA PROVIN CIA | TOTALE EROGAZIONI IN BASE AL REDDITO IMPONIBILE I.R.P.E.F. ANNO 1999 (a) | REDDITO IMPONIBILE I.R.P.E.F. ANNO 2002 | ALIQOT E ANNO 2002 (1) | ADDITIONALE SPETTANTE PER L'ANNO 2002 (b) | DIFFERENZA (b - a) | SALDI POSITIVI IN PAGAMENTO (2) | IMPORTI DA RECUPERARE SU EROGAZIONI SUCCESSIVE (2) |
|--------------------------|------------------------|---|--|---------------------------------|--|-----------------------|---------------------------------------|--|
| CANALE MONTERANO | RM | 0,00 | 25.715.000,00 | 0,000 | 0,00 | 0,00 | 0,00 | 0,00 |
| CANTERANO | RM | 0,00 | 2.693.000,00 | 0,000 | 0,00 | 0,00 | 0,00 | 0,00 |
| CAPENA | RM | 201.822,08 | 49.048.000,00 | 0,500 | 245.240,00 | 43.417,92 | 43.417,92 | 0,00 |
| CAPRANICA PRENESTINA | RM | 0,00 | 2.175.000,00 | 0,000 | 0,00 | 0,00 | 0,00 | 0,00 |
| CARPINETO ROMANO | RM | 167.044,55 | 36.032.000,00 | 0,500 | 180.160,00 | 13.115,45 | 13.115,45 | 0,00 |
| CASAPE | RM | 0,00 | 5.638.000,00 | 0,000 | 0,00 | 0,00 | 0,00 | 0,00 |
| CASTEL GANDOLFO | RM | 357.124,33 | 80.317.000,00 | 0,500 | 401.585,00 | 44.460,67 | 44.460,67 | 0,00 |
| CASTEL MADAMA | RM | 98.832,67 | 53.900.000,00 | 0,200 | 107.800,00 | 8.967,33 | 8.967,33 | 0,00 |
| CASTELNUOVO DI PORTO | RM | 315.074,60 | 75.844.000,00 | 0,500 | 379.220,00 | 64.145,40 | 64.145,40 | 0,00 |
| CASTEL SAN PIETRO ROMANO | RM | 8.746,78 | 4.638.000,00 | 0,200 | 9.276,00 | 529,22 | 529,22 | 0,00 |
| CAVE | RM | 296.743,81 | 66.889.000,00 | 0,500 | 334.445,00 | 37.701,19 | 37.701,19 | 0,00 |
| CERRETO LAZIALE | RM | 44.063,14 | 9.129.000,00 | 0,500 | 45.645,00 | 1.581,86 | 1.581,86 | 0,00 |
| CERVARA DI ROMA | RM | 6.486,42 | 3.305.000,00 | 0,200 | 6.610,00 | 123,58 | 123,58 | 0,00 |
| CERVETERI | RM | 826.079,52 | 247.129.000,00 | 0,400 | 988.516,00 | 162.436,48 | 162.436,48 | 0,00 |
| CIAMPINO | RM | 1.570.429,06 | 369.299.000,00 | 0,500 | 1.846.495,00 | 276.065,94 | 276.065,94 | 0,00 |
| CICILIANO | RM | 38.449,45 | 8.281.000,00 | 0,500 | 41.405,00 | 2.955,55 | 2.955,55 | 0,00 |
| CINETO ROMANO | RM | 0,00 | 4.795.000,00 | 0,000 | 0,00 | 0,00 | 0,00 | 0,00 |
| CIVITAVECCHIA | RM | 1.330.185,69 | 489.113.000,00 | 0,300 | 1.467.339,00 | 137.153,31 | 137.153,31 | 0,00 |
| CIVITELLA SAN PAOLO | RM | 30.750,61 | 10.840.000,00 | 0,300 | 32.520,00 | 1.769,39 | 1.769,39 | 0,00 |
| COLLEFERRO | RM | 369.144,31 | 209.795.000,00 | 0,200 | 419.590,00 | 50.445,69 | 50.445,69 | 0,00 |
| COLONNA | RM | 121.053,80 | 28.138.000,00 | 0,500 | 140.690,00 | 19.636,20 | 19.636,20 | 0,00 |
| FIANO ROMANO | RM | 118.626,08 | 75.928.000,00 | 0,200 | 151.856,00 | 33.229,92 | 33.229,92 | 0,00 |
| FILACCIANO | RM | 0,00 | 3.823.000,00 | 0,000 | 0,00 | 0,00 | 0,00 | 0,00 |
| FIUMICINO | RM | 311.806,27 | 411.684.000,00 | 0,100 | 411.684,00 | 99.877,73 | 99.877,73 | 0,00 |
| FONTE NUOVA | RM | 0,00 | 109.900.000,00 | 0,000 | 0,00 | 0,00 | 0,00 | 0,00 |
| FORMELLO | RM | 436.658,63 | 127.244.000,00 | 0,400 | 508.976,00 | 72.317,37 | 72.317,37 | 0,00 |
| FRASCATI | RM | 390.863,78 | 222.210.000,00 | 0,200 | 444.420,00 | 53.556,22 | 53.556,22 | 0,00 |
| GALLICANO NEL LAZIO | RM | 147.116,40 | 33.362.000,00 | 0,500 | 166.810,00 | 19.693,60 | 19.693,60 | 0,00 |
| GAVIGNANO | RM | 43.526,87 | 12.115.000,00 | 0,400 | 48.460,00 | 4.933,13 | 4.933,13 | 0,00 |
| GENAZZANO | RM | 139.381,50 | 38.706.000,00 | 0,400 | 154.824,00 | 15.442,50 | 15.442,50 | 0,00 |
| GENZANO DI ROMA | RM | 0,00 | 199.456.000,00 | 0,000 | 0,00 | 0,00 | 0,00 | 0,00 |
| GERANO | RM | 41.973,93 | 9.160.000,00 | 0,500 | 45.800,00 | 3.826,07 | 3.826,07 | 0,00 |
| GORGA | RM | 26.987,87 | 5.490.000,00 | 0,500 | 27.450,00 | 462,13 | 462,13 | 0,00 |
| GROTTAFERRATA | RM | 791.020,53 | 236.344.000,00 | 0,400 | 945.376,00 | 154.355,47 | 154.355,47 | 0,00 |
| GUIDONIA MONTECELIO | RM | 0,00 | 638.538.000,00 | 0,000 | 0,00 | 0,00 | 0,00 | 0,00 |
| JENNE | RM | 6.654,26 | 3.220.000,00 | 0,200 | 6.440,00 | -214,26 | 0,00 | -214,26 |
| LABICO | RM | 90.103,14 | 30.145.000,00 | 0,400 | 120.580,00 | 30.476,86 | 30.476,86 | 0,00 |
| LADISPOLI | RM | 551.041,69 | 240.351.000,00 | 0,300 | 721.053,00 | 170.011,31 | 170.011,31 | 0,00 |
| LANUVIO | RM | 192.428,07 | 79.546.000,00 | 0,300 | 238.638,00 | 46.209,93 | 46.209,93 | 0,00 |
| LARIANO | RM | 158.570,85 | 63.620.000,00 | 0,300 | 190.860,00 | 32.289,15 | 32.289,15 | 0,00 |
| LICENZA | RM | 0,00 | 6.508.000,00 | 0,000 | 0,00 | 0,00 | 0,00 | 0,00 |
| MAGLIANO ROMANO | RM | 46.270,39 | 10.139.000,00 | 0,500 | 50.695,00 | 4.424,61 | 4.424,61 | 0,00 |
| MANDELA | RM | 0,00 | 7.113.000,00 | 0,000 | 0,00 | 0,00 | 0,00 | 0,00 |
| MANZIANA | RM | 273.728,93 | 61.175.000,00 | 0,500 | 305.875,00 | 32.146,07 | 32.146,07 | 0,00 |
| MARANO EQUO | RM | 0,00 | 7.223.000,00 | 0,000 | 0,00 | 0,00 | 0,00 | 0,00 |
| MARCELLINA | RM | 99.325,27 | 37.936.000,00 | 0,300 | 113.808,00 | 14.482,73 | 14.482,73 | 0,00 |
| MARINO | RM | 1.216.839,23 | 352.372.000,00 | 0,400 | 1.409.488,00 | 192.648,77 | 192.648,77 | 0,00 |
| MAZZANO ROMANO | RM | 33.460,18 | 17.643.000,00 | 0,200 | 35.286,00 | 1.825,82 | 1.825,82 | 0,00 |
| MENTANA | RM | 0,00 | 198.944.000,00 | 0,000 | 0,00 | 0,00 | 0,00 | 0,00 |
| MONTECOMPATRI | RM | 319.327,76 | 79.491.000,00 | 0,500 | 397.455,00 | 78.127,24 | 78.127,24 | 0,00 |
| MONTEFLAVIO | RM | 40.801,47 | 11.150.000,00 | 0,400 | 44.600,00 | 3.798,53 | 3.798,53 | 0,00 |
| MONTELANICO | RM | 24.220,51 | 13.600.000,00 | 0,200 | 27.200,00 | 2.979,49 | 2.979,49 | 0,00 |
| MONTELIBRETTI | RM | 61.671,66 | 33.597.000,00 | 0,200 | 67.194,00 | 5.522,34 | 5.522,34 | 0,00 |
| MONTE PORZIO CATONE | RM | 251.444,86 | 103.952.000,00 | 0,300 | 311.856,00 | 60.411,14 | 60.411,14 | 0,00 |
| MONTEROTONDO | RM | 1.301.732,74 | 301.595.000,00 | 0,500 | 1.507.975,00 | 206.242,26 | 206.242,26 | 0,00 |
| MONTORIO ROMANO | RM | 23.749,83 | 12.634.000,00 | 0,200 | 25.268,00 | 1.518,17 | 1.518,17 | 0,00 |
| MORICONE | RM | 54.011,25 | 14.803.000,00 | 0,400 | 59.212,00 | 5.200,75 | 5.200,75 | 0,00 |
| MORLUPO | RM | 224.537,38 | 65.209.000,00 | 0,400 | 260.836,00 | 36.298,62 | 36.298,62 | 0,00 |
| NAZZANO | RM | 0,00 | 9.187.000,00 | 0,000 | 0,00 | 0,00 | 0,00 | 0,00 |
| NEMI | RM | 60.498,34 | 18.367.000,00 | 0,400 | 73.468,00 | 12.969,66 | 12.969,66 | 0,00 |
| NEROLA | RM | 55.745,98 | 11.615.000,00 | 0,500 | 58.075,00 | 2.329,02 | 2.329,02 | 0,00 |
| NETTUNO | RM | 0,00 | 316.670.000,00 | 0,000 | 0,00 | 0,00 | 0,00 | 0,00 |
| OLEVANO ROMANO | RM | 0,00 | 42.035.000,00 | 0,000 | 0,00 | 0,00 | 0,00 | 0,00 |
| PALESTRINA | RM | 624.263,96 | 144.227.000,00 | 0,500 | 721.135,00 | 96.871,04 | 96.871,04 | 0,00 |
| PALOMBARA SABINA | RM | 138.339,79 | 79.730.000,00 | 0,200 | 159.460,00 | 21.120,21 | 21.120,21 | 0,00 |
| PERCILE | RM | 0,00 | 1.723.000,00 | 0,000 | 0,00 | 0,00 | 0,00 | 0,00 |
| PISONIANO | RM | 29.625,57 | 6.636.000,00 | 0,500 | 33.180,00 | 3.554,43 | 3.554,43 | 0,00 |
| POLI | RM | 47.046,88 | 12.934.000,00 | 0,400 | 51.736,00 | 4.689,12 | 4.689,12 | 0,00 |
| POMEZIA | RM | 1.500.755,37 | 444.779.000,00 | 0,400 | 1.779.116,00 | 278.360,63 | 278.360,63 | 0,00 |

XV LEGISLATURA - DISEGNI DI LEGGE E RELAZIONI - DOCUMENTI

| DENOMINAZIONE ENTE | SIGLA PROVIN CIA | TOTALE EROGAZIONI IN BASE AL REDDITO IMPONIBILE I.R.P.E.F. ANNO 1999 (a) | REDDITO IMPONIBILE I.R.P.E.F. ANNO 2002 | ALIQOT E ANNO 2002 (1) | ADDIZIONALE SPETTANTE PER L'ANNO 2002 (b) | DIFFERENZA (b - a) | SALDI POSITIVI IN PAGAMENTO (2) | IMPORTI DA RECUPERARE SU EROGAZIONI SUCCESSIVE (2) |
|-------------------------|------------------------|---|--|---------------------------------|--|-----------------------|---------------------------------------|--|
| PONZANO ROMANO | RM | 13.087,19 | 6.939.000,00 | 0,200 | 13.878,00 | 790,81 | 790,81 | 0,00 |
| RIANO | RM | 203.328,73 | 56.657.000,00 | 0,400 | 226.628,00 | 23.299,27 | 23.299,27 | 0,00 |
| RIGNANO FLAMINIO | RM | 111.834,65 | 64.593.000,00 | 0,200 | 129.186,00 | 17.351,35 | 17.351,35 | 0,00 |
| RIOFREDDO | RM | 0,00 | 5.727.000,00 | 0,000 | 0,00 | 0,00 | 0,00 | 0,00 |
| ROCCA CANTERANO | RM | 0,00 | 1.758.000,00 | 0,000 | 0,00 | 0,00 | 0,00 | 0,00 |
| ROCCA DI CAVE | RM | 0,00 | 2.717.000,00 | 0,000 | 0,00 | 0,00 | 0,00 | 0,00 |
| ROCCA DI PAPA | RM | 185.174,56 | 108.405.000,00 | 0,200 | 216.810,00 | 31.635,44 | 31.635,44 | 0,00 |
| ROCCAGIOVINE | RM | 0,00 | 2.057.000,00 | 0,000 | 0,00 | 0,00 | 0,00 | 0,00 |
| ROCCA PRIORA | RM | 311.939,29 | 86.680.000,00 | 0,400 | 346.720,00 | 34.780,71 | 34.780,71 | 0,00 |
| ROCCA SANTO STEFANO | RM | 0,00 | 5.947.000,00 | 0,000 | 0,00 | 0,00 | 0,00 | 0,00 |
| ROLATE | RM | 0,00 | 6.502.000,00 | 0,000 | 0,00 | 0,00 | 0,00 | 0,00 |
| ROMA | RM | 66.205.498,26 | 36.230.254.000,00 | 0,200 | 72.460.508,00 | 6.255.009,74 | 6.255.009,74 | 0,00 |
| ROVIANO | RM | 0,00 | 11.035.000,00 | 0,000 | 0,00 | 0,00 | 0,00 | 0,00 |
| SACROFANO | RM | 286.302,78 | 66.469.000,00 | 0,500 | 332.345,00 | 46.042,22 | 46.042,22 | 0,00 |
| SAMBUCI | RM | 27.404,67 | 6.194.000,00 | 0,500 | 30.970,00 | 3.565,33 | 3.565,33 | 0,00 |
| SAN CESAREO | RM | 287.575,32 | 70.277.000,00 | 0,500 | 351.385,00 | 63.809,68 | 63.809,68 | 0,00 |
| SAN GREGORIO DA SASSOLA | RM | 37.166,02 | 10.007.000,00 | 0,400 | 40.028,00 | 2.861,98 | 2.861,98 | 0,00 |
| SAN POLO DEI CAVALIERI | RM | 0,00 | 18.986.000,00 | 0,000 | 0,00 | 0,00 | 0,00 | 0,00 |
| SANTA MARINELLA | RM | 0,00 | 146.772.000,00 | 0,000 | 0,00 | 0,00 | 0,00 | 0,00 |
| SANT'ANGELO ROMANO | RM | 0,00 | 23.296.000,00 | 0,000 | 0,00 | 0,00 | 0,00 | 0,00 |
| SANTORESTE | RM | 41.234,91 | 23.246.000,00 | 0,200 | 46.492,00 | 5.257,09 | 5.257,09 | 0,00 |
| SAN VITO ROMANO | RM | 97.828,46 | 21.472.000,00 | 0,500 | 107.360,00 | 9.531,54 | 9.531,54 | 0,00 |
| SARACINESCO | RM | 0,00 | 3.542.000,00 | 0,000 | 0,00 | 0,00 | 0,00 | 0,00 |
| SEGNI | RM | 321.175,98 | 71.225.000,00 | 0,500 | 356.125,00 | 34.949,02 | 34.949,02 | 0,00 |
| SUBIACO | RM | 321.214,61 | 69.605.000,00 | 0,500 | 348.025,00 | 26.810,39 | 26.810,39 | 0,00 |
| TIVOLI | RM | 1.562.499,87 | 469.439.000,00 | 0,350 | 1.643.036,50 | 80.536,63 | 80.536,63 | 0,00 |
| TOLFA | RM | 64.242,22 | 35.860.000,00 | 0,200 | 71.720,00 | 7.477,78 | 7.477,78 | 0,00 |
| TORRITA TIBERINA | RM | 0,00 | 7.249.000,00 | 0,000 | 0,00 | 0,00 | 0,00 | 0,00 |
| TREVIGNANO ROMANO | RM | 144.234,77 | 44.114.000,00 | 0,400 | 176.456,00 | 32.221,23 | 32.221,23 | 0,00 |
| VALLEPIETRA | RM | 9.104,22 | 1.822.000,00 | 0,500 | 9.110,00 | 5,78 | 5,78 | 0,00 |
| VALLINFREDA | RM | 8.368,73 | 2.358.000,00 | 0,400 | 9.432,00 | 1.063,27 | 1.063,27 | 0,00 |
| VALMONTONE | RM | 229.133,44 | 85.703.000,00 | 0,300 | 257.109,00 | 27.975,56 | 27.975,56 | 0,00 |
| VELLETRI | RM | 1.378.248,47 | 375.783.000,00 | 0,400 | 1.503.132,00 | 124.883,53 | 124.883,53 | 0,00 |
| VICOVARO | RM | 122.234,23 | 26.442.000,00 | 0,500 | 132.210,00 | 9.975,77 | 9.975,77 | 0,00 |
| VIVARO ROMANO | RM | 0,00 | 1.397.000,00 | 0,000 | 0,00 | 0,00 | 0,00 | 0,00 |
| ZAGAROLO | RM | 342.528,46 | 99.575.000,00 | 0,400 | 398.300,00 | 55.771,54 | 55.771,54 | 0,00 |
| ACQUAPENDENTE | VT | 171.035,52 | 45.704.000,00 | 0,400 | 182.816,00 | 11.780,48 | 11.780,48 | 0,00 |
| ARLENA DI CASTRO | VT | 9.352,77 | 4.859.000,00 | 0,200 | 9.718,00 | 365,23 | 365,23 | 0,00 |
| BAGNOREGIO | VT | 106.641,62 | 28.198.000,00 | 0,400 | 112.792,00 | 6.150,38 | 6.150,38 | 0,00 |
| BARBARANO ROMANO | VT | 0,00 | 7.465.000,00 | 0,000 | 0,00 | 0,00 | 0,00 | 0,00 |
| BASSANO IN TEVERINA | VT | 31.215,52 | 8.786.000,00 | 0,400 | 35.144,00 | 3.928,48 | 3.928,48 | 0,00 |
| BASSANO ROMANO | VT | 56.203,87 | 31.618.000,00 | 0,200 | 63.236,00 | 7.032,13 | 7.032,13 | 0,00 |
| BLERA | VT | 120.236,37 | 25.698.000,00 | 0,500 | 128.490,00 | 8.253,63 | 8.253,63 | 0,00 |
| BOLSENA | VT | 52.658,78 | 27.870.000,00 | 0,200 | 55.740,00 | 3.081,22 | 3.081,22 | 0,00 |
| BOMARZO | VT | 42.059,02 | 11.671.000,00 | 0,400 | 46.684,00 | 4.624,98 | 4.624,98 | 0,00 |
| CALCATA | VT | 27.539,37 | 6.126.000,00 | 0,500 | 30.630,00 | 3.090,63 | 3.090,63 | 0,00 |
| CANEPINA | VT | 0,00 | 18.720.000,00 | 0,000 | 0,00 | 0,00 | 0,00 | 0,00 |
| CANINO | VT | 129.997,38 | 32.758.000,00 | 0,400 | 131.032,00 | 1.034,62 | 1.034,62 | 0,00 |
| CAPODIMONTE | VT | 0,00 | 13.789.000,00 | 0,000 | 0,00 | 0,00 | 0,00 | 0,00 |
| CAPRANICA | VT | 80.999,13 | 45.520.000,00 | 0,200 | 91.040,00 | 10.040,87 | 10.040,87 | 0,00 |
| CAPRAROLA | VT | 182.094,42 | 38.091.000,00 | 0,500 | 190.455,00 | 8.360,58 | 8.360,58 | 0,00 |
| CARBOGNANO | VT | 49.028,83 | 13.090.000,00 | 0,400 | 52.360,00 | 3.331,17 | 3.331,17 | 0,00 |
| CASTEL SANTIPIA | VT | 0,00 | 16.451.000,00 | 0,000 | 0,00 | 0,00 | 0,00 | 0,00 |
| CASTIGLIONE IN TEVERINA | VT | 0,00 | 17.384.000,00 | 0,000 | 0,00 | 0,00 | 0,00 | 0,00 |
| CELLENO | VT | 18.483,25 | 9.418.000,00 | 0,200 | 18.836,00 | 352,75 | 352,75 | 0,00 |
| CELLERE | VT | 32.114,14 | 7.588.000,00 | 0,400 | 30.352,00 | -1.762,14 | 0,00 | -1.762,14 |
| CIVITACASTELLANA | VT | 244.926,16 | 132.564.000,00 | 0,200 | 265.128,00 | 20.201,84 | 20.201,84 | 0,00 |
| CIVITELLA D'AGLIANO | VT | 44.802,60 | 11.690.000,00 | 0,400 | 46.760,00 | 1.957,40 | 1.957,40 | 0,00 |
| CORCHIANO | VT | 105.396,30 | 23.622.000,00 | 0,500 | 118.110,00 | 12.713,70 | 12.713,70 | 0,00 |
| FABRICA DI ROMA | VT | 90.717,40 | 50.120.000,00 | 0,200 | 100.240,00 | 9.522,60 | 9.522,60 | 0,00 |
| FALERIA | VT | 59.024,52 | 13.762.000,00 | 0,500 | 68.810,00 | 9.785,48 | 9.785,48 | 0,00 |
| FARNESE | VT | 0,00 | 11.197.000,00 | 0,000 | 0,00 | 0,00 | 0,00 | 0,00 |
| GALLESE | VT | 40.929,30 | 20.549.000,00 | 0,200 | 41.098,00 | 168,70 | 168,70 | 0,00 |
| GRADOLI | VT | 19.688,77 | 9.934.000,00 | 0,200 | 19.868,00 | 179,23 | 179,23 | 0,00 |
| GRAFFIGNANO | VT | 79.198,46 | 15.986.000,00 | 0,500 | 79.930,00 | 731,54 | 731,54 | 0,00 |
| GROTTE DI CASTRO | VT | 101.721,12 | 19.681.000,00 | 0,500 | 98.405,00 | -3.316,12 | 0,00 | -3.316,12 |
| ISCHIA DI CASTRO | VT | 25.378,65 | 13.215.000,00 | 0,200 | 26.430,00 | 1.051,35 | 1.051,35 | 0,00 |
| LATERA | VT | 24.165,67 | 6.541.000,00 | 0,400 | 26.164,00 | 1.998,33 | 1.998,33 | 0,00 |
| LUBRIANO | VT | 11.993,54 | 6.833.000,00 | 0,200 | 13.666,00 | 1.672,46 | 1.672,46 | 0,00 |

XV LEGISLATURA - DISEGNI DI LEGGE E RELAZIONI - DOCUMENTI

| DENOMINAZIONE ENTE | SIGLA PROVINCIA | TOTALE EROGAZIONI IN BASE AL REDDITO IMPONIBILE L.R.F.E.F. ANNO 1999 (a) | REDDITO IMPONIBILE L.R.F.E.F. ANNO 2002 | ALiquOT E ANNO 2002 (1) | ADDITIONALE SPETTANTE PER L'ANNO 2002 (b) | DIFFERENZA (b-a) | SALDI POSITIVI IN PAGAMENTO (2) | IMPORTI DA RECUPERARE SU EROGAZIONI SUCCESSIVE (2) |
|------------------------------|-----------------|--|---|-------------------------|---|------------------|---------------------------------|--|
| MARTA | VT | 42.156,23 | 22.220.000,00 | 0,200 | 44.440,00 | 2.283,77 | 2.283,77 | 0,00 |
| MONTEALTO DI CASTRO | VT | 0,00 | 56.684.000,00 | 0,000 | 0,00 | 0,00 | 0,00 | 0,00 |
| MONTEPIASCONE | VT | 379.750,63 | 103.254.000,00 | 0,400 | 413.016,00 | 33.265,37 | 33.265,37 | 0,00 |
| MONTE ROMANO | VT | 0,00 | 15.026.000,00 | 0,000 | 0,00 | 0,00 | 0,00 | 0,00 |
| MONTEROSI | VT | 0,00 | 19.309.000,00 | 0,000 | 0,00 | 0,00 | 0,00 | 0,00 |
| NEPI | VT | 103.949,31 | 61.105.000,00 | 0,200 | 122.210,00 | 18.260,69 | 18.260,69 | 0,00 |
| ONANO | VT | 27.080,38 | 6.564.000,00 | 0,400 | 26.256,00 | -824,38 | 0,00 | -824,38 |
| ORIOLO ROMANO | VT | 41.734,76 | 26.481.000,00 | 0,200 | 52.962,00 | 11.227,24 | 11.227,24 | 0,00 |
| ORTE | VT | 0,00 | 77.555.000,00 | 0,000 | 0,00 | 0,00 | 0,00 | 0,00 |
| PIANSANO | VT | 0,00 | 12.642.000,00 | 0,000 | 0,00 | 0,00 | 0,00 | 0,00 |
| PROCCENO | VT | 20.230,61 | 4.211.000,00 | 0,500 | 21.055,00 | 824,39 | 0,00 | -58,45 |
| RONCIGLIONE | VT | 0,00 | 64.427.000,00 | 0,000 | 0,00 | 0,00 | 0,00 | 0,00 |
| SAN LORENZO NUOVO | VT | 70.824,41 | 14.946.000,00 | 0,500 | 74.730,00 | 3.905,59 | 3.905,59 | 0,00 |
| SORIANO NEL CIMINO | VT | 270.718,93 | 57.802.000,00 | 0,500 | 289.010,00 | 18.291,07 | 18.291,07 | 0,00 |
| SUTRI | VT | 0,00 | 44.831.000,00 | 0,000 | 0,00 | 0,00 | 0,00 | 0,00 |
| TARQUINIA | VT | 237.256,30 | 133.595.000,00 | 0,200 | 267.190,00 | 29.933,70 | 29.933,70 | 0,00 |
| TESSENNANO | VT | 9.437,03 | 2.512.000,00 | 0,400 | 10.048,00 | 610,97 | 610,97 | 0,00 |
| TUSCANIA | VT | 250.491,61 | 53.076.000,00 | 0,500 | 275.380,00 | 24.888,39 | 24.888,39 | 0,00 |
| VALENTANO | VT | 0,00 | 22.196.000,00 | 0,000 | 0,00 | 0,00 | 0,00 | 0,00 |
| VALLERANO | VT | 0,00 | 16.450.000,00 | 0,000 | 0,00 | 0,00 | 0,00 | 0,00 |
| VASANELLO | VT | 47.840,87 | 26.765.000,00 | 0,200 | 53.530,00 | 5.689,13 | 5.689,13 | 0,00 |
| VEJANO | VT | 70.139,93 | 15.730.000,00 | 0,500 | 78.650,00 | 8.510,07 | 8.510,07 | 0,00 |
| VETRALLA | VT | 187.626,85 | 104.466.000,00 | 0,200 | 208.932,00 | 21.305,15 | 21.305,15 | 0,00 |
| VIGNANELLO | VT | 113.216,20 | 27.997.000,00 | 0,400 | 111.988,00 | -1.228,20 | 0,00 | -1.228,20 |
| VILLA SAN GIOVANNI IN TUSCIA | VT | 40.316,64 | 8.845.000,00 | 0,500 | 44.225,00 | 3.908,36 | 3.908,36 | 0,00 |
| VITERBO | VT | 2.301.248,22 | 655.957.000,00 | 0,400 | 2.623.828,00 | 322.579,78 | 322.579,78 | 0,00 |
| VITORCHIANO | VT | 115.646,90 | 27.191.000,00 | 0,500 | 135.955,00 | 20.308,10 | 20.308,10 | 0,00 |
| ALTINO | CH | 75.632,52 | 17.393.000,00 | 0,500 | 86.965,00 | 11.332,48 | 11.332,48 | 0,00 |
| ARCHI | CH | 67.808,44 | 14.070.000,00 | 0,500 | 70.350,00 | 2.541,56 | 2.541,56 | 0,00 |
| ARI | CH | 31.663,38 | 6.419.000,00 | 0,500 | 32.095,00 | 431,62 | 431,62 | 0,00 |
| ARIELLI | CH | 0,00 | 6.285.000,00 | 0,000 | 0,00 | 0,00 | 0,00 | 0,00 |
| ATESSA | CH | 0,00 | 77.769.000,00 | 0,000 | 0,00 | 0,00 | 0,00 | 0,00 |
| BOMBA | CH | 30.365,12 | 6.035.000,00 | 0,500 | 30.175,00 | -190,12 | 0,00 | -190,12 |
| BORRELLO | CH | 0,00 | 2.621.000,00 | 0,000 | 0,00 | 0,00 | 0,00 | 0,00 |
| BUCCHIANICO | CH | 134.556,21 | 29.753.000,00 | 0,500 | 148.765,00 | 14.208,79 | 14.208,79 | 0,00 |
| CANOSA SANNITA | CH | 38.689,19 | 8.014.000,00 | 0,500 | 40.070,00 | 1.380,81 | 1.380,81 | 0,00 |
| CARPINETO SINELLO | CH | 14.898,26 | 4.017.000,00 | 0,400 | 16.068,00 | 1.169,74 | 1.169,74 | 0,00 |
| CARUNCHIO | CH | 0,00 | 4.144.000,00 | 0,000 | 0,00 | 0,00 | 0,00 | 0,00 |
| CASACANDITELLA | CH | 38.732,32 | 7.760.000,00 | 0,500 | 38.800,00 | 67,68 | 67,68 | 0,00 |
| CASALANGUIDA | CH | 0,00 | 6.365.000,00 | 0,000 | 0,00 | 0,00 | 0,00 | 0,00 |
| CASALBORDINO | CH | 183.484,08 | 39.802.000,00 | 0,500 | 199.010,00 | 15.525,92 | 15.525,92 | 0,00 |
| CASALINCONTRADA | CH | 38.591,84 | 21.899.000,00 | 0,200 | 43.798,00 | 5.206,16 | 5.206,16 | 0,00 |
| CASOLI | CH | 209.786,84 | 43.840.000,00 | 0,500 | 219.200,00 | 9.413,16 | 9.413,16 | 0,00 |
| CASTEL FRENTIANO | CH | 97.134,83 | 27.895.000,00 | 0,400 | 111.580,00 | 14.445,17 | 14.445,17 | 0,00 |
| CASTELGUIDONE | CH | 0,00 | 2.598.000,00 | 0,000 | 0,00 | 0,00 | 0,00 | 0,00 |
| CASTIGLIONE MESSER MARINO | CH | 0,00 | 10.970.000,00 | 0,000 | 0,00 | 0,00 | 0,00 | 0,00 |
| CELENZA SUL TRIGNO | CH | 12.371,00 | 6.516.000,00 | 0,200 | 13.032,00 | 661,00 | 661,00 | 0,00 |
| CHIETI | CH | 2.025.570,95 | 559.108.000,00 | 0,400 | 2.236.432,00 | 210.861,05 | 210.861,05 | 0,00 |
| CIVITALUPARELLA | CH | 0,00 | 2.342.000,00 | 0,000 | 0,00 | 0,00 | 0,00 | 0,00 |
| CIVITELLA MESSER RAIMONDO | CH | 28.023,36 | 7.362.000,00 | 0,400 | 29.448,00 | 1.424,64 | 1.424,64 | 0,00 |
| COLLEDIMACINE | CH | 3.603,67 | 1.774.000,00 | 0,200 | 3.548,00 | -55,67 | 0,00 | -55,67 |
| COLLEDIMEZZO | CH | 0,00 | 3.018.000,00 | 0,000 | 0,00 | 0,00 | 0,00 | 0,00 |
| CRECCHIO | CH | 62.135,61 | 16.329.000,00 | 0,400 | 65.316,00 | 3.180,39 | 3.180,39 | 0,00 |
| CUPELLO | CH | 114.313,24 | 26.974.000,00 | 0,500 | 134.870,00 | 20.556,76 | 20.556,76 | 0,00 |
| DOGLIOIA | CH | 12.950,13 | 2.494.000,00 | 0,500 | 12.470,00 | -480,13 | 0,00 | -480,13 |
| FALLO | CH | 1.590,37 | 961.000,00 | 0,200 | 1.922,00 | 331,63 | 331,63 | 0,00 |
| FARA FILIORUM PETRI | CH | 0,00 | 11.924.000,00 | 0,000 | 0,00 | 0,00 | 0,00 | 0,00 |
| FARA SAN MARTINO | CH | 73.272,58 | 15.974.000,00 | 0,500 | 79.870,00 | 6.597,42 | 6.597,42 | 0,00 |
| FILETTO | CH | 25.521,48 | 6.641.000,00 | 0,400 | 26.564,00 | 1.042,52 | 1.042,52 | 0,00 |
| FOSSACBSIA | CH | 117.613,74 | 35.194.000,00 | 0,400 | 140.776,00 | 23.162,26 | 23.162,26 | 0,00 |
| FRATINE | CH | 0,00 | 2.223.000,00 | 0,000 | 0,00 | 0,00 | 0,00 | 0,00 |
| FRANCAVILLA AL MARE | CH | 886.773,21 | 206.619.000,00 | 0,500 | 1.033.095,00 | 146.321,79 | 146.321,79 | 0,00 |
| FRESAGRAN DINARIA | CH | 33.307,90 | 6.912.000,00 | 0,500 | 34.560,00 | 1.252,10 | 1.252,10 | 0,00 |
| FRISA | CH | 41.085,89 | 10.846.000,00 | 0,400 | 43.384,00 | 2.298,11 | 2.298,11 | 0,00 |
| FURCI | CH | 14.174,32 | 7.268.000,00 | 0,200 | 14.536,00 | 361,68 | 361,68 | 0,00 |
| GAMBERALE | CH | 0,00 | 2.199.000,00 | 0,000 | 0,00 | 0,00 | 0,00 | 0,00 |
| GESSOPALENA | CH | 20.474,68 | 10.188.000,00 | 0,200 | 20.376,00 | -98,68 | 0,00 | -98,68 |
| GISSI | CH | 87.316,19 | 19.762.000,00 | 0,500 | 98.810,00 | 11.493,81 | 11.493,81 | 0,00 |
| GIULIANO TEATINO | CH | 27.173,09 | 7.441.000,00 | 0,400 | 29.764,00 | 2.590,91 | 2.590,91 | 0,00 |

XV LEGISLATURA - DISEGNI DI LEGGE E RELAZIONI - DOCUMENTI

| DENOMINAZIONE ENTE | SIGLA PROVINCIA | TOTALE EROGAZIONI IN BASE AL REDDITO IMPONIBILE L.R.P.E.F. ANNO 1999 (a) | REDDITO IMPONIBILE L.R.P.E.F. ANNO 2002 | ALIQUOTE ANNO 2002 (1) | ADDIZIONALE SPETTANTE PER L'ANNO 2002 (b) | DIFFERENZA (b - a) | SALDI POSITIVI IN PAGAMENTO (2) | IMPORTI DA RECUPERARE SU EROGAZIONI SUCCESSIVE (2) |
|-----------------------------|-----------------|--|---|------------------------|---|--------------------|---------------------------------|--|
| GUARDIAGRELE | CH | 368.920,42 | 77.609.000,00 | 0,500 | 388.045,00 | 19.124,58 | 19.124,58 | 0,00 |
| GUILMI | CH | 5.872,71 | 2.677.000,00 | 0,200 | 5.354,00 | -518,71 | 0,00 | -518,71 |
| LAMA DEI PELIGNI | CH | 35.929,33 | 10.693.000,00 | 0,400 | 42.772,00 | 6.842,67 | 6.842,67 | 0,00 |
| LANCIANO | CH | 1.130.648,45 | 312.987.000,00 | 0,400 | 1.251.948,00 | 121.299,55 | 121.299,55 | 0,00 |
| LENTELLA | CH | 21.376,63 | 4.141.000,00 | 0,500 | 20.705,00 | -671,63 | 0,00 | -671,63 |
| LETTOPALENA | CH | 8.528,14 | 2.699.000,00 | 0,400 | 10.796,00 | 2.267,86 | 2.267,86 | 0,00 |
| LISCIA | CH | 21.231,08 | 4.099.000,00 | 0,500 | 20.495,00 | -736,08 | 0,00 | -736,08 |
| MIGLIANICO | CH | 0,00 | 26.410.000,00 | 0,000 | 0,00 | 0,00 | 0,00 | 0,00 |
| MONTAZZOLI | CH | 18.666,84 | 5.285.000,00 | 0,400 | 21.140,00 | 2.473,16 | 2.473,16 | 0,00 |
| MONTABELLO SUL SANGRO | CH | 0,00 | 529.000,00 | 0,000 | 0,00 | 0,00 | 0,00 | 0,00 |
| MONTEFERRANTE | CH | 0,00 | 994.000,00 | 0,000 | 0,00 | 0,00 | 0,00 | 0,00 |
| MONTELAPIANO | CH | 0,00 | 501.000,00 | 0,000 | 0,00 | 0,00 | 0,00 | 0,00 |
| MONTENERODOMO | CH | 7.593,42 | 4.295.000,00 | 0,200 | 8.590,00 | 996,58 | 996,58 | 0,00 |
| MONTEDORISIO | CH | 45.829,10 | 13.304.000,00 | 0,400 | 53.216,00 | 7.386,90 | 7.386,90 | 0,00 |
| MOZZAGROGNA | CH | 60.578,81 | 15.159.000,00 | 0,500 | 75.795,00 | 15.216,19 | 15.216,19 | 0,00 |
| ORSOGNA | CH | 113.734,38 | 26.863.000,00 | 0,500 | 134.315,00 | 20.580,62 | 20.580,62 | 0,00 |
| ORTONA | CH | 776.969,41 | 177.332.000,00 | 0,500 | 886.660,00 | 109.690,59 | 109.690,59 | 0,00 |
| PAGLIETA | CH | 139.231,41 | 30.911.000,00 | 0,500 | 154.555,00 | 15.323,59 | 15.323,59 | 0,00 |
| PALENA | CH | 31.223,94 | 9.042.000,00 | 0,400 | 36.168,00 | 4.944,06 | 4.944,06 | 0,00 |
| PALMOLI | CH | 0,00 | 6.246.000,00 | 0,000 | 0,00 | 0,00 | 0,00 | 0,00 |
| PALOMBARO | CH | 7.652,55 | 8.131.000,00 | 0,100 | 8.131,00 | 478,45 | 478,45 | 0,00 |
| PENNADOMO | CH | 10.364,86 | 2.133.000,00 | 0,500 | 10.665,00 | 300,14 | 300,14 | 0,00 |
| PENNAPEDIMONTE | CH | 0,00 | 2.829.000,00 | 0,000 | 0,00 | 0,00 | 0,00 | 0,00 |
| PERANO | CH | 0,00 | 11.885.000,00 | 0,000 | 0,00 | 0,00 | 0,00 | 0,00 |
| PIETRAFERRAZANA | CH | 3.414,78 | 850.000,00 | 0,400 | 3.400,00 | -14,78 | 0,00 | -14,78 |
| PIZZOFERRATO | CH | 13.304,26 | 7.118.000,00 | 0,200 | 14.236,00 | 931,74 | 931,74 | 0,00 |
| POGGIOFIORITO | CH | 21.786,35 | 4.981.000,00 | 0,500 | 24.905,00 | 3.118,65 | 3.118,65 | 0,00 |
| POLLUTRI | CH | 69.552,55 | 14.251.000,00 | 0,500 | 71.255,00 | 1.702,45 | 1.702,45 | 0,00 |
| PRETORO | CH | 12.017,02 | 6.383.000,00 | 0,200 | 12.766,00 | 748,98 | 748,98 | 0,00 |
| QUADRI | CH | 10.781,58 | 6.344.000,00 | 0,200 | 12.688,00 | 1.906,42 | 1.906,42 | 0,00 |
| RAPINO | CH | 31.217,79 | 8.192.000,00 | 0,400 | 32.768,00 | 1.550,21 | 1.550,21 | 0,00 |
| RIPA TEATINA | CH | 102.533,94 | 22.729.000,00 | 0,500 | 113.645,00 | 11.111,06 | 11.111,06 | 0,00 |
| ROCCAMONTEPIANO | CH | 0,00 | 10.322.000,00 | 0,000 | 0,00 | 0,00 | 0,00 | 0,00 |
| ROCCA SAN GIOVANNI | CH | 37.955,18 | 13.848.000,00 | 0,300 | 41.544,00 | 3.588,82 | 3.588,82 | 0,00 |
| ROCCASCALLEGNA | CH | 47.142,33 | 9.595.000,00 | 0,500 | 47.975,00 | 832,67 | 832,67 | 0,00 |
| ROCCASPINALVETI | CH | 0,00 | 8.075.000,00 | 0,000 | 0,00 | 0,00 | 0,00 | 0,00 |
| ROIO DEL SANGRO | CH | 0,00 | 1.082.000,00 | 0,000 | 0,00 | 0,00 | 0,00 | 0,00 |
| ROSELLO | CH | 0,00 | 2.083.000,00 | 0,000 | 0,00 | 0,00 | 0,00 | 0,00 |
| SAN BUONO | CH | 31.309,23 | 6.488.000,00 | 0,500 | 32.440,00 | 1.130,77 | 1.130,77 | 0,00 |
| SAN GIOVANNI LIPIONI | CH | 0,00 | 1.820.000,00 | 0,000 | 0,00 | 0,00 | 0,00 | 0,00 |
| SAN GIOVANNI TEATINO | CH | 133.222,10 | 80.430.000,00 | 0,200 | 160.860,00 | 27.637,90 | 27.637,90 | 0,00 |
| SAN MARTINO SULLA MARRUCINA | CH | 26.605,16 | 5.752.000,00 | 0,500 | 28.760,00 | 2.154,84 | 2.154,84 | 0,00 |
| SAN SALVO | CH | 524.735,61 | 116.290.000,00 | 0,500 | 581.450,00 | 56.714,39 | 56.714,39 | 0,00 |
| SANTA MARIA IMBARO | CH | 21.435,66 | 11.741.000,00 | 0,200 | 23.482,00 | 2.046,34 | 2.046,34 | 0,00 |
| SANT'EBUSANO DEL SANGRO | CH | 57.333,86 | 15.097.000,00 | 0,400 | 60.388,00 | 3.054,14 | 3.054,14 | 0,00 |
| SAN VITO CHIETINO | CH | 151.100,47 | 34.347.000,00 | 0,500 | 171.735,00 | 20.634,53 | 20.634,53 | 0,00 |
| SCERNI | CH | 110.667,22 | 22.967.000,00 | 0,500 | 114.835,00 | 4.167,78 | 4.167,78 | 0,00 |
| SCHIAVI DI ABRUZZO | CH | 0,00 | 4.482.000,00 | 0,000 | 0,00 | 0,00 | 0,00 | 0,00 |
| TARANTA PELIGNA | CH | 7.954,92 | 4.178.000,00 | 0,200 | 8.356,00 | 401,08 | 401,08 | 0,00 |
| TOLLO | CH | 106.396,25 | 23.246.000,00 | 0,500 | 116.230,00 | 9.833,75 | 9.833,75 | 0,00 |
| TORINO DI SANGRO | CH | 79.414,64 | 19.651.000,00 | 0,500 | 98.255,00 | 18.840,36 | 18.840,36 | 0,00 |
| TORNARECCIO | CH | 41.497,93 | 11.155.000,00 | 0,400 | 44.620,00 | 3.122,07 | 3.122,07 | 0,00 |
| TORREBRUNA | CH | 0,00 | 6.243.000,00 | 0,000 | 0,00 | 0,00 | 0,00 | 0,00 |
| TORREVECCHIA TEATINA | CH | 44.720,04 | 26.493.000,00 | 0,200 | 52.986,00 | 8.265,96 | 8.265,96 | 0,00 |
| TORRICELLA PELIGNA | CH | 36.585,74 | 10.478.000,00 | 0,400 | 41.912,00 | 5.326,26 | 5.326,26 | 0,00 |
| TREBOLIO | CH | 45.242,35 | 11.026.000,00 | 0,500 | 55.130,00 | 9.887,65 | 9.887,65 | 0,00 |
| TUFILLO | CH | 6.313,65 | 3.193.000,00 | 0,200 | 6.386,00 | 72,35 | 72,35 | 0,00 |
| VACRI | CH | 32.651,57 | 8.418.000,00 | 0,400 | 33.672,00 | 1.020,43 | 1.020,43 | 0,00 |
| VASTO | CH | 1.590.151,85 | 322.334.000,00 | 0,500 | 1.611.670,00 | 21.518,15 | 21.518,15 | 0,00 |
| VILLALFONSINA | CH | 12.114,25 | 5.929.000,00 | 0,200 | 11.858,00 | -256,25 | 0,00 | -256,25 |
| VILLAMAQNA | CH | 68.011,09 | 14.486.000,00 | 0,500 | 72.430,00 | 4.418,91 | 4.418,91 | 0,00 |
| VILLA SANTA MARIA | CH | 0,00 | 9.240.000,00 | 0,000 | 0,00 | 0,00 | 0,00 | 0,00 |
| ACCIANO | AQ | 5.256,91 | 2.440.000,00 | 0,200 | 4.880,00 | -376,91 | 0,00 | -376,91 |
| AIELLI | AQ | 16.735,13 | 9.979.000,00 | 0,200 | 19.958,00 | 3.222,87 | 3.222,87 | 0,00 |
| ALPEDENA | AQ | 0,00 | 4.463.000,00 | 0,000 | 0,00 | 0,00 | 0,00 | 0,00 |
| ANVERSA DEGLI ABRUZZI | AQ | 0,00 | 3.188.000,00 | 0,000 | 0,00 | 0,00 | 0,00 | 0,00 |
| ATELETA | AQ | 13.186,63 | 6.645.000,00 | 0,200 | 13.290,00 | 103,37 | 103,37 | 0,00 |
| AVEZZANO | AQ | 657.203,12 | 368.614.000,00 | 0,200 | 737.228,00 | 80.024,88 | 80.024,88 | 0,00 |
| BALSORANO | AQ | 35.532,81 | 19.224.000,00 | 0,200 | 38.448,00 | 2.915,19 | 2.915,19 | 0,00 |

XV LEGISLATURA - DISEGNI DI LEGGE E RELAZIONI - DOCUMENTI

| DENOMINAZIONE ENTE | SIGLA PROVINCIA | TOTALE EROGAZIONI IN BASE AL REDDITO IMPONIBILE L.R.F.E.F. ANNO 1999 (a) | REDDITO IMPONIBILE L.R.F.E.F. ANNO 2002 | ALIQUOTE ANNO 2002 (1) | ADDITIONALE SPETTANTE PER L'ANNO 2002 (b) | DIFFERENZA (b - a) | SALDI POSITIVI IN PAGAMENTO (2) | IMPORTI DA RECUPERARE SU EROGAZIONI SUCCESSIVE (2) |
|------------------------|-----------------|--|---|------------------------|---|--------------------|---------------------------------|--|
| BARETE | AQ | 0,00 | 4.734.000,00 | 0,000 | 0,00 | 0,00 | 0,00 | 0,00 |
| BARISCIANO | AQ | 0,00 | 12.512.000,00 | 0,000 | 0,00 | 0,00 | 0,00 | 0,00 |
| BARREA | AQ | 0,00 | 4.798.000,00 | 0,000 | 0,00 | 0,00 | 0,00 | 0,00 |
| BISEGNA | AQ | 0,00 | 2.035.000,00 | 0,000 | 0,00 | 0,00 | 0,00 | 0,00 |
| BUGNARA | AQ | 0,00 | 8.510.000,00 | 0,000 | 0,00 | 0,00 | 0,00 | 0,00 |
| CAGNANO AMITERNO | AQ | 0,00 | 10.870.000,00 | 0,000 | 0,00 | 0,00 | 0,00 | 0,00 |
| CALASCIO | AQ | 0,00 | 830.000,00 | 0,000 | 0,00 | 0,00 | 0,00 | 0,00 |
| CAMPO DI GIOVE | AQ | 0,00 | 6.882.000,00 | 0,000 | 0,00 | 0,00 | 0,00 | 0,00 |
| CAMPOTOSTO | AQ | 0,00 | 4.526.000,00 | 0,000 | 0,00 | 0,00 | 0,00 | 0,00 |
| CANISTRO | AQ | 13.910,10 | 7.831.000,00 | 0,200 | 15.662,00 | 1.751,90 | 1.751,90 | 0,00 |
| CANSANO | AQ | 0,00 | 2.385.000,00 | 0,000 | 0,00 | 0,00 | 0,00 | 0,00 |
| CAPESTRANO | AQ | 0,00 | 5.958.000,00 | 0,000 | 0,00 | 0,00 | 0,00 | 0,00 |
| CAPISTRELLO | AQ | 0,00 | 39.787.000,00 | 0,000 | 0,00 | 0,00 | 0,00 | 0,00 |
| CAPITIGNANO | AQ | 0,00 | 3.649.000,00 | 0,000 | 0,00 | 0,00 | 0,00 | 0,00 |
| CAPORCIANO | AQ | 0,00 | 1.851.000,00 | 0,000 | 0,00 | 0,00 | 0,00 | 0,00 |
| CAPPADOCIA | AQ | 0,00 | 3.432.000,00 | 0,000 | 0,00 | 0,00 | 0,00 | 0,00 |
| CARAPELLE CALVISIO | AQ | 0,00 | 578.000,00 | 0,000 | 0,00 | 0,00 | 0,00 | 0,00 |
| CARSOLI | AQ | 68.977,82 | 38.387.000,00 | 0,200 | 76.774,00 | 7.796,18 | 7.796,18 | 0,00 |
| CASTEL DEL MONTE | AQ | 0,00 | 3.103.000,00 | 0,000 | 0,00 | 0,00 | 0,00 | 0,00 |
| CASTEL DI IERI | AQ | 5.355,97 | 2.626.000,00 | 0,200 | 5.252,00 | -103,97 | 0,00 | -173,04 |
| CASTEL DI SANGRO | AQ | 73.552,20 | 40.085.000,00 | 0,200 | 80.170,00 | 6.617,80 | 6.617,80 | 0,00 |
| CASTELLAFIUME | AQ | 14.247,54 | 3.797.000,00 | 0,400 | 15.188,00 | 940,46 | 940,46 | 0,00 |
| CASTELVECCHIO CALVISIO | AQ | 0,00 | 1.069.000,00 | 0,000 | 0,00 | 0,00 | 0,00 | 0,00 |
| CASTELVECCHIO SUBEQUO | AQ | 15.863,04 | 8.598.000,00 | 0,200 | 17.196,00 | 1.332,96 | 1.332,96 | 0,00 |
| CELANO | AQ | 284.624,68 | 60.078.000,00 | 0,500 | 300.390,00 | 15.765,32 | 15.765,32 | 0,00 |
| CERCHIO | AQ | 17.797,40 | 10.335.000,00 | 0,200 | 20.670,00 | 2.872,60 | 2.872,60 | 0,00 |
| CIVITA D'ANTINO | AQ | 21.490,95 | 6.453.000,00 | 0,400 | 25.812,00 | 4.321,05 | 4.321,05 | 0,00 |
| CIVITELLA ALFEDENA | AQ | 6.819,03 | 1.875.000,00 | 0,400 | 7.500,00 | 680,97 | 680,97 | 0,00 |
| CIVITELLA ROVETO | AQ | 0,00 | 21.301.000,00 | 0,000 | 0,00 | 0,00 | 0,00 | 0,00 |
| COCULLO | AQ | 0,00 | 2.525.000,00 | 0,000 | 0,00 | 0,00 | 0,00 | 0,00 |
| COLLARMELE | AQ | 28.534,59 | 7.280.000,00 | 0,400 | 29.120,00 | 585,41 | 585,41 | 0,00 |
| COLLELONGO | AQ | 39.791,56 | 10.515.000,00 | 0,400 | 42.060,00 | 2.268,44 | 2.268,44 | 0,00 |
| COLLEPIETRO | AQ | 0,00 | 1.372.000,00 | 0,000 | 0,00 | 0,00 | 0,00 | 0,00 |
| CORFINO | AQ | 0,00 | 6.709.000,00 | 0,000 | 0,00 | 0,00 | 0,00 | 0,00 |
| FAGNANO ALTO | AQ | 0,00 | 3.227.000,00 | 0,000 | 0,00 | 0,00 | 0,00 | 0,00 |
| FONTECCHIO | AQ | 0,00 | 2.352.000,00 | 0,000 | 0,00 | 0,00 | 0,00 | 0,00 |
| FOSSA | AQ | 0,00 | 5.195.000,00 | 0,000 | 0,00 | 0,00 | 0,00 | 0,00 |
| GAOLIANO ATERNO | AQ | 4.602,96 | 2.273.000,00 | 0,200 | 4.546,00 | -56,96 | 0,00 | -56,96 |
| GIOIA DEI MARSII | AQ | 0,00 | 13.901.000,00 | 0,000 | 0,00 | 0,00 | 0,00 | 0,00 |
| GORIANO SICOLI | AQ | 8.686,49 | 4.394.000,00 | 0,200 | 8.788,00 | 101,51 | 101,51 | 0,00 |
| INTRODACAQUA | AQ | 0,00 | 14.667.000,00 | 0,000 | 0,00 | 0,00 | 0,00 | 0,00 |
| L'AQUILA | AQ | 2.834.980,67 | 800.360.000,00 | 0,400 | 3.201.440,00 | 366.459,33 | 366.459,33 | 0,00 |
| LECCE NEI MARSII | AQ | 0,00 | 10.161.000,00 | 0,000 | 0,00 | 0,00 | 0,00 | 0,00 |
| LUCO DEI MARSII | AQ | 0,00 | 30.970.000,00 | 0,000 | 0,00 | 0,00 | 0,00 | 0,00 |
| LUCOLI | AQ | 0,00 | 6.927.000,00 | 0,000 | 0,00 | 0,00 | 0,00 | 0,00 |
| MAGLIANO DE' MARSII | AQ | 43.561,00 | 25.612.000,00 | 0,200 | 51.224,00 | 7.663,00 | 7.663,00 | 0,00 |
| MASSA D'ALBE | AQ | 19.609,36 | 11.762.000,00 | 0,200 | 23.524,00 | 3.914,64 | 3.914,64 | 0,00 |
| MOLINA ATERNO | AQ | 6.894,16 | 3.514.000,00 | 0,200 | 7.028,00 | 133,84 | 133,84 | 0,00 |
| MONTEREALE | AQ | 0,00 | 17.335.000,00 | 0,000 | 0,00 | 0,00 | 0,00 | 0,00 |
| MORINO | AQ | 36.986,21 | 10.124.000,00 | 0,400 | 40.496,00 | 3.509,79 | 3.509,79 | 0,00 |
| NAVELLI | AQ | 0,00 | 4.256.000,00 | 0,000 | 0,00 | 0,00 | 0,00 | 0,00 |
| OCRE | AQ | 19.681,08 | 9.582.000,00 | 0,200 | 19.164,00 | -517,08 | 0,00 | -517,08 |
| OFENA | AQ | 0,00 | 3.036.000,00 | 0,000 | 0,00 | 0,00 | 0,00 | 0,00 |
| OPI | AQ | 0,00 | 2.853.000,00 | 0,000 | 0,00 | 0,00 | 0,00 | 0,00 |
| ORICOLA | AQ | 13.613,70 | 8.177.000,00 | 0,200 | 16.354,00 | 2.740,30 | 2.740,30 | 0,00 |
| ORTONA DEI MARSII | AQ | 10.889,10 | 5.276.000,00 | 0,200 | 10.552,00 | -337,10 | 0,00 | -337,10 |
| ORTUCCHIO | AQ | 44.662,94 | 12.188.000,00 | 0,400 | 48.752,00 | 4.089,06 | 4.089,06 | 0,00 |
| OVINDOLI | AQ | 0,00 | 8.518.000,00 | 0,000 | 0,00 | 0,00 | 0,00 | 0,00 |
| PACENTRO | AQ | 0,00 | 7.576.000,00 | 0,000 | 0,00 | 0,00 | 0,00 | 0,00 |
| PERETO | AQ | 0,00 | 4.806.000,00 | 0,000 | 0,00 | 0,00 | 0,00 | 0,00 |
| PESCASSEROLI | AQ | 22.507,65 | 12.567.000,00 | 0,200 | 25.134,00 | 2.626,35 | 2.626,35 | 0,00 |
| PESCINA | AQ | 117.125,22 | 31.028.000,00 | 0,400 | 124.112,00 | 6.986,78 | 6.986,78 | 0,00 |
| PESCOCOSTANZO | AQ | 29.018,17 | 7.166.000,00 | 0,400 | 28.664,00 | -354,17 | 0,00 | -354,17 |
| PETTORANO SUL GIZIO | AQ | 33.493,34 | 8.780.000,00 | 0,400 | 35.120,00 | 1.626,66 | 1.626,66 | 0,00 |
| PIZZOLI | AQ | 0,00 | 23.618.000,00 | 0,000 | 0,00 | 0,00 | 0,00 | 0,00 |
| POGGIO PICENZE | AQ | 0,00 | 7.689.000,00 | 0,000 | 0,00 | 0,00 | 0,00 | 0,00 |
| PRATA D'ANSIDONIA | AQ | 0,00 | 3.835.000,00 | 0,000 | 0,00 | 0,00 | 0,00 | 0,00 |
| PRATOLA PELIGNA | AQ | 105.906,22 | 57.405.000,00 | 0,200 | 114.810,00 | 8.903,78 | 8.903,78 | 0,00 |
| PREZZA | AQ | 0,00 | 6.836.000,00 | 0,000 | 0,00 | 0,00 | 0,00 | 0,00 |

XV LEGISLATURA - DISEGNI DI LEGGE E RELAZIONI - DOCUMENTI

| DENOMINAZIONE ENTE | SIGLA PROVINCIA | TOTALE EROGAZIONI IN BASE AL REDDITO IMPONIBILE I.R.P.E.F. ANNO 1999 (a) | REDDITO IMPONIBILE I.R.P.E.F. ANNO 2002 | ALiquOT E ANNO 2002 (1) | ADDITIONALE SPETTANTE PER L'ANNO 2002 (b) | DIFFERENZA (b - a) | SALDI POSITIVI IN PAGAMENTO (2) | IMPORTI DA RECUPERARE SU EROGAZIONI SUCCESSIVE (2) |
|---------------------------------|-----------------|--|---|-------------------------|---|--------------------|---------------------------------|--|
| RAIANO | AQ | 37.967,78 | 21.090.000,00 | 0,200 | 42.180,00 | 4.212,22 | 4.212,22 | 0,00 |
| RIVISONDI | AQ | 0,00 | 5.479.000,00 | 0,000 | 0,00 | 0,00 | 0,00 | 0,00 |
| ROCCACASALE | AQ | 0,00 | 4.604.000,00 | 0,000 | 0,00 | 0,00 | 0,00 | 0,00 |
| ROCCA DI BOTTE | AQ | 0,00 | 4.402.000,00 | 0,000 | 0,00 | 0,00 | 0,00 | 0,00 |
| ROCCA DI CAMBIO | AQ | 0,00 | 4.594.000,00 | 0,000 | 0,00 | 0,00 | 0,00 | 0,00 |
| ROCCA DI MEZZO | AQ | 0,00 | 12.370.000,00 | 0,000 | 0,00 | 0,00 | 0,00 | 0,00 |
| ROCCA PIA | AQ | 0,00 | 1.269.000,00 | 0,000 | 0,00 | 0,00 | 0,00 | 0,00 |
| ROCCARASO | AQ | 0,00 | 12.087.000,00 | 0,000 | 0,00 | 0,00 | 0,00 | 0,00 |
| SAN BENEDETTO DEI MARSÌ | AQ | 86.858,74 | 24.441.000,00 | 0,400 | 97.764,00 | 10.905,26 | 10.905,26 | 0,00 |
| SAN BENEDETTO IN PERILLIS | AQ | 2.900,55 | 1.305.000,00 | 0,200 | 2.610,00 | -290,55 | 0,00 | -335,65 |
| SAN DEMETRIO NE' VESTINI | AQ | 0,00 | 11.745.000,00 | 0,000 | 0,00 | 0,00 | 0,00 | 0,00 |
| SAN FIO DELLE CAMERE | AQ | 0,00 | 3.691.000,00 | 0,000 | 0,00 | 0,00 | 0,00 | 0,00 |
| SANTE MARIE | AQ | 0,00 | 8.132.000,00 | 0,000 | 0,00 | 0,00 | 0,00 | 0,00 |
| SANTEUSANIO FORCONESE | AQ | 0,00 | 2.649.000,00 | 0,000 | 0,00 | 0,00 | 0,00 | 0,00 |
| SANTO STEFANO DI SESSANIO | AQ | 1.580,57 | 849.000,00 | 0,200 | 1.698,00 | 117,43 | 117,43 | 0,00 |
| SAN VINCENZO VALLE ROVETO | AQ | 54.285,77 | 15.232.000,00 | 0,400 | 60.928,00 | 6.642,23 | 6.642,23 | 0,00 |
| SCANNO | AQ | 0,00 | 13.336.000,00 | 0,000 | 0,00 | 0,00 | 0,00 | 0,00 |
| SCONTRONE | AQ | 6.942,00 | 3.757.000,00 | 0,200 | 7.514,00 | 572,00 | 572,00 | 0,00 |
| SCOPPITO | AQ | 0,00 | 26.107.000,00 | 0,000 | 0,00 | 0,00 | 0,00 | 0,00 |
| SCURCOLA MARSCIANA | AQ | 36.492,56 | 20.857.000,00 | 0,200 | 41.714,00 | 5.221,44 | 5.221,44 | 0,00 |
| SECINARO | AQ | 4.689,64 | 2.263.000,00 | 0,200 | 4.526,00 | -163,64 | 0,00 | -163,64 |
| SULMONA | AQ | 0,00 | 238.793.000,00 | 0,000 | 0,00 | 0,00 | 0,00 | 0,00 |
| TAGLIACOZZO | AQ | 97.095,87 | 49.983.000,00 | 0,200 | 99.966,00 | 2.870,13 | 2.870,13 | 0,00 |
| TIONE DEGLI ABRUZZI | AQ | 0,00 | 2.615.000,00 | 0,000 | 0,00 | 0,00 | 0,00 | 0,00 |
| TORNIMPARTE | AQ | 0,00 | 22.747.000,00 | 0,000 | 0,00 | 0,00 | 0,00 | 0,00 |
| TRASACCO | AQ | 0,00 | 39.388.000,00 | 0,000 | 0,00 | 0,00 | 0,00 | 0,00 |
| VILLALAGO | AQ | 0,00 | 4.584.000,00 | 0,000 | 0,00 | 0,00 | 0,00 | 0,00 |
| VILLA SANTA LUCIA DEGLI ABRUZZI | AQ | 0,00 | 990.000,00 | 0,000 | 0,00 | 0,00 | 0,00 | 0,00 |
| VILLA SANT'ANGELO | AQ | 0,00 | 2.965.000,00 | 0,000 | 0,00 | 0,00 | 0,00 | 0,00 |
| VILLAVALLELONGA | AQ | 0,00 | 5.877.000,00 | 0,000 | 0,00 | 0,00 | 0,00 | 0,00 |
| VILLETTA BARREA | AQ | 14.283,13 | 3.411.000,00 | 0,500 | 17.055,00 | 2.771,87 | 2.771,87 | 0,00 |
| VITTORITO | AQ | 0,00 | 7.625.000,00 | 0,000 | 0,00 | 0,00 | 0,00 | 0,00 |
| ABBATEGGIO | PE | 11.800,50 | 2.454.000,00 | 0,500 | 12.270,00 | 469,50 | 469,50 | 0,00 |
| ALANNO | PE | 116.327,11 | 24.466.000,00 | 0,500 | 122.330,00 | 6.002,89 | 6.002,89 | 0,00 |
| BOLOGNANO | PE | 34.198,98 | 8.738.000,00 | 0,400 | 34.952,00 | 753,02 | 753,02 | 0,00 |
| BRITTOLE | PE | 9.983,34 | 2.122.000,00 | 0,500 | 10.610,00 | 626,66 | 626,66 | 0,00 |
| BUSSI SUL TIRINO | PE | 0,00 | 24.214.000,00 | 0,000 | 0,00 | 0,00 | 0,00 | 0,00 |
| CAPPELLE SUL TAVO | PE | 101.674,41 | 23.438.000,00 | 0,500 | 117.190,00 | 15.515,59 | 15.515,59 | 0,00 |
| CARAMANICO TERME | PE | 25.486,64 | 13.090.000,00 | 0,200 | 26.180,00 | 693,36 | 693,36 | 0,00 |
| CARPINETO DELLA NORA | PE | 7.340,00 | 3.777.000,00 | 0,200 | 7.554,00 | 214,00 | 214,00 | 0,00 |
| CASTIGLIONE A CASAURIA | PE | 10.618,75 | 5.582.000,00 | 0,200 | 11.164,00 | 545,25 | 545,25 | 0,00 |
| CATIGNANO | PE | 16.743,42 | 8.431.000,00 | 0,200 | 16.862,00 | 118,58 | 118,58 | 0,00 |
| CEPAGATTI | PE | 225.818,50 | 63.692.000,00 | 0,400 | 254.768,00 | 28.949,50 | 28.949,50 | 0,00 |
| CITTA' SANT'ANGELO | PE | 392.934,17 | 92.469.000,00 | 0,500 | 462.345,00 | 69.410,83 | 69.410,83 | 0,00 |
| CIVITAUQUANA | PE | 27.415,29 | 7.117.000,00 | 0,400 | 28.468,00 | 1.052,71 | 1.052,71 | 0,00 |
| CIVITELLA CASANOVA | PE | 21.215,03 | 11.580.000,00 | 0,200 | 23.160,00 | 1.944,97 | 1.944,97 | 0,00 |
| COLLECORVINO | PE | 142.362,05 | 30.312.000,00 | 0,500 | 151.560,00 | 9.197,95 | 9.197,95 | 0,00 |
| CORVARA | PE | 8.786,25 | 1.508.000,00 | 0,500 | 7.540,00 | -1.246,25 | 0,00 | -1.246,25 |
| CUGNOLI | PE | 46.355,54 | 9.588.000,00 | 0,500 | 47.940,00 | 1.584,46 | 1.584,46 | 0,00 |
| ELICE | PE | 17.511,80 | 9.438.000,00 | 0,200 | 18.876,00 | 1.364,20 | 1.364,20 | 0,00 |
| FARINDOLA | PE | 20.048,29 | 9.718.000,00 | 0,200 | 19.436,00 | -612,29 | 0,00 | -612,29 |
| LETTOMANOPPELLO | PE | 51.707,64 | 18.645.000,00 | 0,300 | 55.935,00 | 4.227,36 | 4.227,36 | 0,00 |
| LORETO APRUTINO | PE | 246.734,63 | 45.291.000,00 | 0,500 | 226.455,00 | -20.279,63 | 0,00 | -20.279,63 |
| MANOPPELLO | PE | 76.980,56 | 38.555.000,00 | 0,200 | 77.110,00 | 129,44 | 129,44 | 0,00 |
| MONTABELLO DI BERTONA | PE | 25.757,47 | 6.457.000,00 | 0,400 | 25.828,00 | 70,53 | 70,53 | 0,00 |
| MONTESILVANO | PE | 1.179.042,14 | 332.982.000,00 | 0,400 | 1.331.928,00 | 152.885,86 | 152.885,86 | 0,00 |
| MOSCUFO | PE | 76.012,40 | 20.264.000,00 | 0,400 | 81.056,00 | 5.043,60 | 5.043,60 | 0,00 |
| NOCCIANO | PE | 28.013,88 | 9.845.000,00 | 0,300 | 29.535,00 | 1.521,12 | 1.521,12 | 0,00 |
| PENNE | PE | 345.670,20 | 92.404.000,00 | 0,400 | 369.616,00 | 23.945,80 | 23.945,80 | 0,00 |
| PESCARA | PE | 0,00 | 1.285.945.000,00 | 0,000 | 0,00 | 0,00 | 0,00 | 0,00 |
| PESCOSANONESCO | PE | 5.764,27 | 2.709.000,00 | 0,200 | 5.418,00 | -346,27 | 0,00 | -346,27 |
| PIANELLA | PE | 175.501,08 | 47.170.000,00 | 0,400 | 188.680,00 | 13.178,92 | 13.178,92 | 0,00 |
| PICCIANO | PE | 29.849,81 | 8.056.000,00 | 0,400 | 32.224,00 | 2.374,19 | 2.374,19 | 0,00 |
| PIETRANICO | PE | 19.521,78 | 3.305.000,00 | 0,500 | 16.525,00 | -2.996,78 | 0,00 | -2.996,78 |
| POPOLI | PE | 85.220,95 | 49.423.000,00 | 0,200 | 98.846,00 | 13.625,05 | 13.625,05 | 0,00 |
| ROCCAMORICE | PE | 21.781,78 | 5.447.000,00 | 0,400 | 21.788,00 | 6,22 | 6,22 | 0,00 |
| ROSCIANO | PE | 72.527,61 | 18.539.000,00 | 0,400 | 74.156,00 | 1.628,39 | 1.628,39 | 0,00 |
| SALLE | PE | 0,00 | 1.952.000,00 | 0,000 | 0,00 | 0,00 | 0,00 | 0,00 |
| SANT'EUFEMIA A MAIELLA | PE | 0,00 | 2.008.000,00 | 0,000 | 0,00 | 0,00 | 0,00 | 0,00 |

XV LEGISLATURA - DISEGNI DI LEGGE E RELAZIONI - DOCUMENTI

| DENOMINAZIONE ENTE | SIGLA PROVINCIA | TOTALE EROGAZIONI IN BASE AL REDDITO IMPONIBILE I.R.P.E.F. ANNO 1999 (a) | REDDITO IMPONIBILE I.R.P.E.F. ANNO 2002 | ALIQUOTE ANNO 2002 (1) | ADDIZIONALE SPETTANTE PER L'ANNO 2002 (b) | DIFFERENZA (b-a) | SALDI POSITIVI IN PAGAMENTO (2) | IMPORTI DA RECUPERARE SU EROGAZIONI SUCCESSIVE (2) |
|--------------------------------|-----------------|--|---|------------------------|---|------------------|---------------------------------|--|
| SAN VALENTINO IN ABRUZZO CITER | PE | 35.055,99 | 12.418.000,00 | 0,300 | 37.254,00 | 2.198,01 | 2.198,01 | 0,00 |
| SCAFA | PE | 134.150,30 | 27.971.000,00 | 0,500 | 139.855,00 | 5.704,70 | 5.704,70 | 0,00 |
| SERRAMONACESCA | PE | 13.986,71 | 3.535.000,00 | 0,400 | 14.140,00 | 153,29 | 153,29 | 0,00 |
| SPOLTORE | PE | 0,00 | 122.738.000,00 | 0,000 | 0,00 | 0,00 | 0,00 | 0,00 |
| TUCCO DA CASOURIA | PE | 0,00 | 19.396.000,00 | 0,000 | 0,00 | 0,00 | 0,00 | 0,00 |
| TORRE DE' PASSERI | PE | 86.932,51 | 22.726.000,00 | 0,400 | 90.904,00 | 3.971,49 | 3.971,49 | 0,00 |
| TURRIVALIGNANI | PE | 20.746,47 | 5.651.000,00 | 0,400 | 22.604,00 | 1.857,53 | 1.857,53 | 0,00 |
| VICOLI | PE | 9.946,81 | 2.502.000,00 | 0,400 | 10.008,00 | 61,19 | 61,19 | 0,00 |
| VILLA CELIERA | PE | 18.451,19 | 4.460.000,00 | 0,400 | 17.840,00 | -611,19 | 0,00 | -611,19 |
| ALBA ADRIATICA | TE | 319.624,30 | 73.535.000,00 | 0,500 | 367.675,00 | 48.050,70 | 48.050,70 | 0,00 |
| ANCARANO | TE | 23.371,89 | 13.083.000,00 | 0,200 | 26.166,00 | 2.794,11 | 2.794,11 | 0,00 |
| ARSITA | TE | 0,00 | 5.085.000,00 | 0,000 | 0,00 | 0,00 | 0,00 | 0,00 |
| ATRI | TE | 306.995,51 | 85.183.000,00 | 0,400 | 340.732,00 | 33.736,49 | 33.736,49 | 0,00 |
| BASCIANO | TE | 74.499,65 | 16.051.000,00 | 0,500 | 80.255,00 | 5.755,35 | 5.755,35 | 0,00 |
| BELLANTE | TE | 181.109,79 | 49.690.000,00 | 0,400 | 198.760,00 | 17.650,21 | 17.650,21 | 0,00 |
| BISENTI | TE | 12.706,67 | 12.785.000,00 | 0,100 | 12.785,00 | 78,33 | 78,33 | 0,00 |
| CAMPLI | TE | 189.524,53 | 48.251.000,00 | 0,400 | 193.004,00 | 12.479,47 | 12.479,47 | 0,00 |
| CANZANO | TE | 49.380,61 | 15.006.000,00 | 0,400 | 60.024,00 | 10.643,39 | 10.643,39 | 0,00 |
| CASTEL CASTAGNA | TE | 13.474,82 | 2.652.000,00 | 0,400 | 10.608,00 | -2.866,82 | 0,00 | -2.866,82 |
| CASTELLALTO | TE | 82.122,65 | 44.524.000,00 | 0,200 | 89.048,00 | 6.925,35 | 6.925,35 | 0,00 |
| CASTELLI | TE | 34.162,99 | 8.731.000,00 | 0,400 | 34.924,00 | 761,01 | 761,01 | 0,00 |
| CASTIGLIONE MESSER RAIMONDO | TE | 27.758,53 | 15.720.000,00 | 0,200 | 31.440,00 | 3.681,47 | 3.681,47 | 0,00 |
| CASTILENTI | TE | 53.632,49 | 10.981.000,00 | 0,500 | 54.905,00 | 1.272,51 | 1.272,51 | 0,00 |
| CELLINO ATTANASIO | TE | 78.322,61 | 15.245.000,00 | 0,500 | 76.225,00 | -2.097,61 | 0,00 | -2.097,61 |
| CERMIGNANO | TE | 57.573,04 | 11.301.000,00 | 0,500 | 56.505,00 | -1.068,04 | 0,00 | -1.068,04 |
| CIVITELLA DEL TRONTO | TE | 167.645,64 | 36.087.000,00 | 0,500 | 180.435,00 | 12.789,36 | 12.789,36 | 0,00 |
| COLLEDARA | TE | 48.887,05 | 13.374.000,00 | 0,400 | 53.496,00 | 4.608,95 | 4.608,95 | 0,00 |
| COLONNELLA | TE | 41.715,84 | 23.400.000,00 | 0,200 | 46.800,00 | 5.084,16 | 5.084,16 | 0,00 |
| CONTROGUERRA | TE | 15.854,87 | 17.135.000,00 | 0,100 | 17.135,00 | 1.280,13 | 1.280,13 | 0,00 |
| CORROPOLI | TE | 101.728,59 | 30.828.000,00 | 0,400 | 123.312,00 | 21.583,41 | 21.583,41 | 0,00 |
| CORTINO | TE | 9.467,36 | 4.713.000,00 | 0,200 | 9.426,00 | -41,36 | 0,00 | -41,36 |
| CROGNALETO | TE | 17.242,94 | 8.903.000,00 | 0,200 | 17.806,00 | 563,06 | 563,06 | 0,00 |
| FANO ADRIANO | TE | 14.663,55 | 3.251.000,00 | 0,500 | 16.255,00 | 1.591,45 | 1.591,45 | 0,00 |
| GIULIANOVA | TE | 847.409,39 | 187.295.000,00 | 0,500 | 936.475,00 | 89.065,61 | 89.065,61 | 0,00 |
| ISOLA DEL GRAN SASSO D'ITALIA | TE | 0,00 | 31.084.000,00 | 0,000 | 0,00 | 0,00 | 0,00 | 0,00 |
| MARTINSICURO | TE | 420.829,63 | 103.307.000,00 | 0,500 | 516.535,00 | 95.705,37 | 95.705,37 | 0,00 |
| MONTEFINO | TE | 34.982,99 | 6.729.000,00 | 0,500 | 33.645,00 | -1.337,99 | 0,00 | -1.337,99 |
| MONITORIO AL VOMANO | TE | 279.726,06 | 59.136.000,00 | 0,500 | 295.680,00 | 15.953,94 | 15.953,94 | 0,00 |
| MORRO D'ORO | TE | 109.257,37 | 22.548.000,00 | 0,500 | 112.740,00 | 3.482,63 | 3.482,63 | 0,00 |
| MOSCIANO SANT'ANGELO | TE | 278.120,34 | 64.567.000,00 | 0,500 | 322.835,00 | 44.714,66 | 44.714,66 | 0,00 |
| NERETO | TE | 64.501,40 | 36.527.000,00 | 0,200 | 73.054,00 | 8.552,60 | 8.552,60 | 0,00 |
| NOTARESCO | TE | 216.296,61 | 45.906.000,00 | 0,500 | 229.530,00 | 13.233,39 | 13.233,39 | 0,00 |
| PENNA SANT'ANDREA | TE | 38.619,24 | 10.286.000,00 | 0,400 | 41.144,00 | 2.524,76 | 2.524,76 | 0,00 |
| PIETRACAMELA | TE | 0,00 | 2.440.000,00 | 0,000 | 0,00 | 0,00 | 0,00 | 0,00 |
| PINETO | TE | 266.789,47 | 100.870.000,00 | 0,300 | 302.610,00 | 35.820,53 | 35.820,53 | 0,00 |
| ROCCA SANTA MARIA | TE | 19.227,79 | 3.684.000,00 | 0,500 | 18.420,00 | -807,79 | 0,00 | -807,79 |
| ROSETO DEGLI ABRUZZI | TE | 849.031,09 | 181.696.000,00 | 0,500 | 908.480,00 | 59.448,91 | 59.448,91 | 0,00 |
| SANT'EGIDIO ALLA VIBRATA | TE | 285.254,79 | 63.907.000,00 | 0,500 | 319.535,00 | 34.280,21 | 34.280,21 | 0,00 |
| SANT'OMERO | TE | 71.436,12 | 38.157.000,00 | 0,200 | 76.314,00 | 4.877,88 | 4.877,88 | 0,00 |
| SILVI | TE | 369.453,69 | 110.068.000,00 | 0,400 | 440.272,00 | 70.818,31 | 70.818,31 | 0,00 |
| TERAMO | TE | 2.488.008,31 | 548.775.000,00 | 0,500 | 2.743.875,00 | 255.866,69 | 255.866,69 | 0,00 |
| TORANO NUOVO | TE | 40.386,38 | 10.974.000,00 | 0,400 | 43.896,00 | 3.509,62 | 3.509,62 | 0,00 |
| TORRICELLA SICURA | TE | 84.966,63 | 18.030.000,00 | 0,500 | 90.150,00 | 5.183,37 | 5.183,37 | 0,00 |
| TORTORETO | TE | 0,00 | 65.393.000,00 | 0,000 | 0,00 | 0,00 | 0,00 | 0,00 |
| TOSSICIA | TE | 18.665,10 | 9.704.000,00 | 0,200 | 19.408,00 | 742,90 | 742,90 | 0,00 |
| VALLE CASTELLANA | TE | 12.892,69 | 7.433.000,00 | 0,200 | 14.866,00 | 1.973,31 | 1.973,31 | 0,00 |
| ACQUAVIVA COLLECROCE | CB | 7.385,83 | 3.401.000,00 | 0,200 | 6.802,00 | -583,83 | 0,00 | -583,83 |
| BARANELLO | CB | 0,00 | 13.277.000,00 | 0,000 | 0,00 | 0,00 | 0,00 | 0,00 |
| BOIANO | CB | 195.521,86 | 52.485.000,00 | 0,400 | 209.940,00 | 14.418,14 | 14.418,14 | 0,00 |
| BONEFRO | CB | 0,00 | 9.355.000,00 | 0,000 | 0,00 | 0,00 | 0,00 | 0,00 |
| BUSO | CB | 0,00 | 7.339.000,00 | 0,000 | 0,00 | 0,00 | 0,00 | 0,00 |
| CAMPOBASSO | CB | 1.779.226,99 | 489.411.000,00 | 0,400 | 1.957.644,00 | 178.417,01 | 178.417,01 | 0,00 |
| CAMPOCHIARO | CB | 0,00 | 2.879.000,00 | 0,000 | 0,00 | 0,00 | 0,00 | 0,00 |
| CAMPODIPIETRA | CB | 21.034,96 | 12.177.000,00 | 0,200 | 24.354,00 | 3.319,04 | 3.319,04 | 0,00 |
| CAMPOLIETO | CB | 10.325,33 | 5.018.000,00 | 0,200 | 10.036,00 | -289,33 | 0,00 | -306,98 |
| CAMPOMARINO | CB | 136.034,02 | 40.505.000,00 | 0,400 | 162.020,00 | 25.985,98 | 25.985,98 | 0,00 |
| CASACALENDA | CB | 73.043,96 | 14.604.000,00 | 0,500 | 73.020,00 | -23,96 | 0,00 | -23,96 |
| CASALCIPRANO | CB | 0,00 | 2.653.000,00 | 0,000 | 0,00 | 0,00 | 0,00 | 0,00 |
| CASTELBOTTACCIO | CB | 0,00 | 2.073.000,00 | 0,000 | 0,00 | 0,00 | 0,00 | 0,00 |

XV LEGISLATURA - DISEGNI DI LEGGE E RELAZIONI - DOCUMENTI

| DENOMINAZIONE ENTE | SIGLA PROVINCIA | TOTALE EROGAZIONI IN BASE AL REDDITO IMPONIBILE L.R.F.E.F. ANNO 1999 (a) | REDDITO IMPONIBILE L.R.F.E.F. ANNO 2002 | ALIQOT E ANNO 2002 (1) | ADDITIONALE SPETTANTE PER L'ANNO 2002 (b) | DIFFERENZA (b-a) | SALDI POSITIVI IN PAGAMENTO (2) | IMPORTI DA RECUPERARE SU EROGAZIONI SUCCESSIVE (2) |
|-----------------------------|-----------------|--|---|------------------------|---|------------------|---------------------------------|--|
| CASTELLINO DEL BIFERNO | CB | 0,00 | 3.269.000,00 | 0,000 | 0,00 | 0,00 | 0,00 | 0,00 |
| CASTELMAURO | CB | 0,00 | 6.978.000,00 | 0,000 | 0,00 | 0,00 | 0,00 | 0,00 |
| CASTROPIGNANO | CB | 0,00 | 6.198.000,00 | 0,000 | 0,00 | 0,00 | 0,00 | 0,00 |
| CERCEMAGGIORE | CB | 0,00 | 15.719.000,00 | 0,000 | 0,00 | 0,00 | 0,00 | 0,00 |
| CERCEPICCOLA | CB | 0,00 | 3.221.000,00 | 0,000 | 0,00 | 0,00 | 0,00 | 0,00 |
| CIVITACAMPOMARANO | CB | 6.141,58 | 2.474.000,00 | 0,200 | 4.948,00 | -1.193,58 | 0,00 | -1.193,58 |
| COLLE D'ANCHISE | CB | 7.638,43 | 3.999.000,00 | 0,200 | 7.998,00 | 359,57 | 359,57 | 0,00 |
| COLLETORTO | CB | 0,00 | 12.062.000,00 | 0,000 | 0,00 | 0,00 | 0,00 | 0,00 |
| DURONIA | CB | 0,00 | 2.284.000,00 | 0,000 | 0,00 | 0,00 | 0,00 | 0,00 |
| FERRAZZANO | CB | 0,00 | 29.550.000,00 | 0,000 | 0,00 | 0,00 | 0,00 | 0,00 |
| FOSSALTO | CB | 0,00 | 6.709.000,00 | 0,000 | 0,00 | 0,00 | 0,00 | 0,00 |
| GAMBATESA | CB | 44.242,99 | 8.641.000,00 | 0,500 | 43.205,00 | -1.037,99 | 0,00 | -1.037,99 |
| GILDONE | CB | 0,00 | 3.221.000,00 | 0,000 | 0,00 | 0,00 | 0,00 | 0,00 |
| GUARDIAFIERA | CB | 11.752,64 | 6.342.000,00 | 0,200 | 12.684,00 | 931,36 | 931,36 | 0,00 |
| GUARDIAREGIA | CB | 0,00 | 4.631.000,00 | 0,000 | 0,00 | 0,00 | 0,00 | 0,00 |
| GUGLIONESI | CB | 142.587,39 | 31.069.000,00 | 0,500 | 155.345,00 | 12.757,61 | 12.757,61 | 0,00 |
| IELSI | CB | 0,00 | 8.276.000,00 | 0,000 | 0,00 | 0,00 | 0,00 | 0,00 |
| LARINO | CB | 93.233,12 | 53.165.000,00 | 0,200 | 106.330,00 | 13.096,88 | 13.096,88 | 0,00 |
| LIMOSANO | CB | 0,00 | 4.283.000,00 | 0,000 | 0,00 | 0,00 | 0,00 | 0,00 |
| LUCITO | CB | 0,00 | 4.216.000,00 | 0,000 | 0,00 | 0,00 | 0,00 | 0,00 |
| LUPARA | CB | 7.064,48 | 3.185.000,00 | 0,200 | 6.370,00 | -694,48 | 0,00 | -694,48 |
| MACCHIA VALPORTORE | CB | 6.991,70 | 3.006.000,00 | 0,200 | 6.012,00 | -979,70 | 0,00 | -979,70 |
| MAFALDA | CB | 0,00 | 6.876.000,00 | 0,000 | 0,00 | 0,00 | 0,00 | 0,00 |
| MATRICE | CB | 0,00 | 4.709.000,00 | 0,000 | 0,00 | 0,00 | 0,00 | 0,00 |
| MIRABELLO SANNITICO | CB | 0,00 | 9.345.000,00 | 0,000 | 0,00 | 0,00 | 0,00 | 0,00 |
| MOLISE | CB | 1.513,22 | 939.000,00 | 0,200 | 1.878,00 | 364,78 | 364,78 | 0,00 |
| MONACILIONI | CB | 5.467,60 | 2.580.000,00 | 0,200 | 5.160,00 | -307,60 | 0,00 | -307,60 |
| MONTAGANO | CB | 28.994,90 | 8.095.000,00 | 0,400 | 32.380,00 | 3.385,10 | 3.385,10 | 0,00 |
| MONTECILPONE | CB | 39.559,94 | 8.022.000,00 | 0,500 | 40.110,00 | 550,06 | 550,06 | 0,00 |
| MONTEFALCONE NEL SANNIO | CB | 16.886,92 | 8.150.000,00 | 0,200 | 16.300,00 | -586,92 | 0,00 | -586,92 |
| MONTELONGO | CB | 0,00 | 2.355.000,00 | 0,000 | 0,00 | 0,00 | 0,00 | 0,00 |
| MONTEMITRO | CB | 4.786,22 | 2.828.000,00 | 0,200 | 5.656,00 | 869,78 | 869,78 | 0,00 |
| MONTENERO DI BISACCIA | CB | 185.829,33 | 40.682.000,00 | 0,500 | 203.410,00 | 17.580,67 | 17.580,67 | 0,00 |
| MONTORIO NEI PRENTANI | CB | 11.904,18 | 3.203.000,00 | 0,400 | 12.812,00 | 907,82 | 907,82 | 0,00 |
| MORRONE DEL SANNIO | CB | 0,00 | 3.137.000,00 | 0,000 | 0,00 | 0,00 | 0,00 | 0,00 |
| ORATINO | CB | 15.648,17 | 8.999.000,00 | 0,200 | 17.998,00 | 2.349,83 | 2.349,83 | 0,00 |
| PALATA | CB | 50.842,80 | 10.909.000,00 | 0,500 | 54.545,00 | 3.702,20 | 3.702,20 | 0,00 |
| PETACCIATO | CB | 38.275,29 | 20.747.000,00 | 0,200 | 41.494,00 | 3.218,71 | 3.218,71 | 0,00 |
| PETRELLA TIFERNINA | CB | 0,00 | 7.259.000,00 | 0,000 | 0,00 | 0,00 | 0,00 | 0,00 |
| PIETRACATELLA | CB | 0,00 | 6.794.000,00 | 0,000 | 0,00 | 0,00 | 0,00 | 0,00 |
| PIETRACUPA | CB | 0,00 | 1.320.000,00 | 0,000 | 0,00 | 0,00 | 0,00 | 0,00 |
| PORTOCANNONE | CB | 0,00 | 14.365.000,00 | 0,000 | 0,00 | 0,00 | 0,00 | 0,00 |
| PROVVIDENTI | CB | 0,00 | 733.000,00 | 0,000 | 0,00 | 0,00 | 0,00 | 0,00 |
| RICCIA | CB | 28.535,80 | 28.505.000,00 | 0,100 | 28.505,00 | -30,80 | 0,00 | -30,80 |
| RIPABOTTONI | CB | 0,00 | 2.630.000,00 | 0,000 | 0,00 | 0,00 | 0,00 | 0,00 |
| RIPALIMOSANO | CB | 0,00 | 16.608.000,00 | 0,000 | 0,00 | 0,00 | 0,00 | 0,00 |
| ROCCAVIVARA | CB | 0,00 | 4.105.000,00 | 0,000 | 0,00 | 0,00 | 0,00 | 0,00 |
| ROTELLO | CB | 0,00 | 7.395.000,00 | 0,000 | 0,00 | 0,00 | 0,00 | 0,00 |
| SALCITO | CB | 10.557,68 | 2.530.000,00 | 0,400 | 10.120,00 | -437,68 | 0,00 | -437,68 |
| SAN BIASE | CB | 0,00 | 1.071.000,00 | 0,000 | 0,00 | 0,00 | 0,00 | 0,00 |
| SAN FELICE DEL MOLISE | CB | 18.120,60 | 3.425.000,00 | 0,500 | 17.125,00 | -995,60 | 0,00 | -995,60 |
| SAN GIACOMO DEGLI SCHIAVONI | CB | 24.885,47 | 7.497.000,00 | 0,400 | 29.988,00 | 5.102,53 | 5.102,53 | 0,00 |
| SAN GIOVANNI IN GALDO | CB | 7.360,57 | 3.281.000,00 | 0,200 | 6.562,00 | -798,57 | 0,00 | -798,57 |
| SAN GIULIANO DEL SANNIO | CB | 11.339,30 | 5.541.000,00 | 0,200 | 11.082,00 | -257,30 | 0,00 | -257,30 |
| SAN GIULIANO DI PUGLIA | CB | 12.362,19 | 5.973.000,00 | 0,200 | 11.946,00 | -416,19 | 0,00 | -416,19 |
| SAN MARTINO IN PENSILIS | CB | 47.265,84 | 25.423.000,00 | 0,200 | 50.846,00 | 3.580,16 | 3.580,16 | 0,00 |
| SAN MASSIMO | CB | 6.473,62 | 4.011.000,00 | 0,200 | 8.022,00 | 1.548,38 | 1.548,38 | 0,00 |
| SAN POLOMATESE | CB | 0,00 | 2.444.000,00 | 0,000 | 0,00 | 0,00 | 0,00 | 0,00 |
| SANTA CROCE DI MAGLIANO | CB | 44.272,00 | 22.708.000,00 | 0,200 | 45.416,00 | 1.144,00 | 1.144,00 | 0,00 |
| SANT'ANGELO LIMOSANO | CB | 0,00 | 2.128.000,00 | 0,000 | 0,00 | 0,00 | 0,00 | 0,00 |
| SANT'ELIA A PIANISI | CB | 20.617,42 | 9.635.000,00 | 0,200 | 19.270,00 | -1.347,42 | 0,00 | -1.347,42 |
| SEPINO | CB | 27.404,03 | 8.617.000,00 | 0,300 | 25.851,00 | -1.553,03 | 0,00 | -1.553,03 |
| SPINETE | CB | 0,00 | 7.037.000,00 | 0,000 | 0,00 | 0,00 | 0,00 | 0,00 |
| TAVENNA | CB | 18.077,89 | 4.168.000,00 | 0,400 | 16.672,00 | -1.405,89 | 0,00 | -1.405,89 |
| TERMOLI | CB | 1.157.219,89 | 260.953.000,00 | 0,500 | 1.304.765,00 | 147.545,11 | 147.545,11 | 0,00 |
| TORELLA DEL SANNIO | CB | 8.190,73 | 4.259.000,00 | 0,200 | 8.518,00 | 327,27 | 327,27 | 0,00 |
| TORO | CB | 37.009,25 | 7.776.000,00 | 0,500 | 38.880,00 | 1.870,75 | 1.870,75 | 0,00 |
| TRIVENTO | CB | 86.908,37 | 24.050.000,00 | 0,350 | 84.175,00 | -2.733,37 | 0,00 | -2.733,37 |
| TUFARA | CB | 10.349,72 | 4.453.000,00 | 0,200 | 8.906,00 | -1.443,72 | 0,00 | -1.443,72 |

XV LEGISLATURA - DISEGNI DI LEGGE E RELAZIONI - DOCUMENTI

| DENOMINAZIONE ENTE | SIGLA PROVINCIA | TOTALE EROGAZIONI IN BASE AL REDDITO IMPONIBILE I.R.P.E.F. ANNO 1999 (a) | REDDITO IMPONIBILE I.R.P.E.F. ANNO 2002 | ALIQUOTE ANNO 2002 (1) | ADDIZIONALE SPETTANTE PER L'ANNO 2002 (b) | DIFFERENZA (b - a) | SALDI POSITIVI IN PAGAMENTO (2) | IMPORTI DA RECUPERARE SU EROGAZIONI SUCCESSIVE (2) |
|-------------------------|-----------------|--|---|------------------------|---|--------------------|---------------------------------|--|
| URURI | CB | 28.697,92 | 15.993.000,00 | 0,200 | 31.986,00 | 3.288,08 | 3.288,08 | 0,00 |
| VINCHIATURO | CB | 0,00 | 16.845.000,00 | 0,000 | 0,00 | 0,00 | 0,00 | 0,00 |
| ACQUAVIVA D'ISERNIA | IS | 0,00 | 2.656.000,00 | 0,000 | 0,00 | 0,00 | 0,00 | 0,00 |
| AGNONE | IS | 0,00 | 42.665.000,00 | 0,000 | 0,00 | 0,00 | 0,00 | 0,00 |
| BAGNOLI DEL TRIGNO | IS | 18.771,95 | 4.723.000,00 | 0,400 | 18.892,00 | 120,05 | 120,05 | 0,00 |
| BELMONTE DEL SANNIO | IS | 0,00 | 3.962.000,00 | 0,000 | 0,00 | 0,00 | 0,00 | 0,00 |
| CANTALUPO NEL SANNIO | IS | 21.285,16 | 4.684.000,00 | 0,500 | 23.420,00 | 2.134,84 | 2.134,84 | 0,00 |
| CAPRACOTTA | IS | 0,00 | 8.568.000,00 | 0,000 | 0,00 | 0,00 | 0,00 | 0,00 |
| CAROVILLI | IS | 17.318,65 | 9.161.000,00 | 0,200 | 18.322,00 | 1.003,35 | 1.003,35 | 0,00 |
| CARPINONE | IS | 0,00 | 6.829.000,00 | 0,000 | 0,00 | 0,00 | 0,00 | 0,00 |
| CASTEL DEL GIUDICE | IS | 0,00 | 2.325.000,00 | 0,000 | 0,00 | 0,00 | 0,00 | 0,00 |
| CASTELPETROSO | IS | 0,00 | 9.481.000,00 | 0,000 | 0,00 | 0,00 | 0,00 | 0,00 |
| CASTELPIZZUTO | IS | 1.329,00 | 767.000,00 | 0,200 | 1.534,00 | 205,00 | 205,00 | 0,00 |
| CASTEL SAN VINCENZO | IS | 0,00 | 3.274.000,00 | 0,000 | 0,00 | 0,00 | 0,00 | 0,00 |
| CASTELVERRINO | IS | 4.298,87 | 770.000,00 | 0,400 | 3.080,00 | -1.218,87 | 0,00 | -1.218,87 |
| CERRO AL VOLTURNO | IS | 0,00 | 8.879.000,00 | 0,000 | 0,00 | 0,00 | 0,00 | 0,00 |
| CHIAUCI | IS | 0,00 | 1.447.000,00 | 0,000 | 0,00 | 0,00 | 0,00 | 0,00 |
| CIVITANOVA DEL SANNIO | IS | 0,00 | 4.693.000,00 | 0,000 | 0,00 | 0,00 | 0,00 | 0,00 |
| COLLI A VOLTURNO | IS | 17.158,53 | 10.011.000,00 | 0,200 | 20.022,00 | 2.863,47 | 2.863,47 | 0,00 |
| CONCA CASALE | IS | 7.540,75 | 1.348.000,00 | 0,500 | 6.740,00 | -800,75 | 0,00 | -800,75 |
| FILIGNANO | IS | 0,00 | 4.991.000,00 | 0,000 | 0,00 | 0,00 | 0,00 | 0,00 |
| FORLI DEL SANNIO | IS | 0,00 | 5.643.000,00 | 0,000 | 0,00 | 0,00 | 0,00 | 0,00 |
| FORNELLI | IS | 50.018,75 | 10.103.000,00 | 0,500 | 50.515,00 | 496,25 | 496,25 | 0,00 |
| FROSOLONE | IS | 0,00 | 17.192.000,00 | 0,000 | 0,00 | 0,00 | 0,00 | 0,00 |
| ISERNIA | IS | 895.936,98 | 198.521.000,00 | 0,500 | 992.605,00 | 96.668,02 | 96.668,02 | 0,00 |
| LONGANO | IS | 5.721,01 | 2.999.000,00 | 0,200 | 5.998,00 | 276,99 | 276,99 | 0,00 |
| MACCHIA D'ISERNIA | IS | 22.633,91 | 5.998.000,00 | 0,400 | 23.992,00 | 1.358,09 | 1.358,09 | 0,00 |
| MACCHIAGODENA | IS | 18.181,73 | 8.882.000,00 | 0,200 | 17.764,00 | -417,73 | 0,00 | -417,73 |
| MIRANDA | IS | 0,00 | 5.673.000,00 | 0,000 | 0,00 | 0,00 | 0,00 | 0,00 |
| MONTAQUILA | IS | 76.128,96 | 15.744.000,00 | 0,500 | 78.720,00 | 2.591,04 | 2.591,04 | 0,00 |
| MONTENERO VAL COCCHIARA | IS | 0,00 | 2.494.000,00 | 0,000 | 0,00 | 0,00 | 0,00 | 0,00 |
| MONTERODUNI | IS | 32.397,13 | 17.879.000,00 | 0,200 | 35.758,00 | 3.360,87 | 3.360,87 | 0,00 |
| PESCHE | IS | 19.364,20 | 11.296.000,00 | 0,200 | 22.592,00 | 3.227,80 | 3.227,80 | 0,00 |
| PESCOLANCIANO | IS | 22.452,73 | 5.794.000,00 | 0,400 | 23.176,00 | 723,27 | 723,27 | 0,00 |
| PESCOPENNATARO | IS | 0,00 | 3.158.000,00 | 0,000 | 0,00 | 0,00 | 0,00 | 0,00 |
| PETTORANELLO DEL MOLISE | IS | 0,00 | 2.697.000,00 | 0,000 | 0,00 | 0,00 | 0,00 | 0,00 |
| PIETRABONDANTE | IS | 26.690,32 | 5.272.000,00 | 0,500 | 26.360,00 | -330,32 | 0,00 | -330,32 |
| PIZZONE | IS | 0,00 | 2.119.000,00 | 0,000 | 0,00 | 0,00 | 0,00 | 0,00 |
| POGGIO SANNITA | IS | 8.472,76 | 3.844.000,00 | 0,200 | 7.688,00 | -784,76 | 0,00 | -784,76 |
| POZZILI | IS | 0,00 | 15.864.000,00 | 0,000 | 0,00 | 0,00 | 0,00 | 0,00 |
| RIONERO SANNITICO | IS | 10.547,56 | 6.148.000,00 | 0,200 | 12.296,00 | 1.748,44 | 1.748,44 | 0,00 |
| ROCCAMANDOLFI | IS | 0,00 | 5.102.000,00 | 0,000 | 0,00 | 0,00 | 0,00 | 0,00 |
| ROCCASICURA | IS | 10.279,62 | 3.111.000,00 | 0,300 | 9.333,00 | -946,62 | 0,00 | -946,62 |
| ROCCHETTA A VOLTURNO | IS | 0,00 | 6.850.000,00 | 0,000 | 0,00 | 0,00 | 0,00 | 0,00 |
| SAN PIETRO AVELLANA | IS | 15.812,50 | 3.878.000,00 | 0,400 | 15.512,00 | -300,50 | 0,00 | -300,50 |
| SANT'AGAPITO | IS | 15.565,78 | 8.355.000,00 | 0,200 | 16.710,00 | 1.144,22 | 1.144,22 | 0,00 |
| SANTA MARIA DEL MOLISE | IS | 0,00 | 3.815.000,00 | 0,000 | 0,00 | 0,00 | 0,00 | 0,00 |
| SANT'ANGELO DEL PESCO | IS | 8.913,81 | 2.092.000,00 | 0,400 | 8.368,00 | -545,81 | 0,00 | -545,81 |
| SANTELENA SANNITA | IS | 0,00 | 1.039.000,00 | 0,000 | 0,00 | 0,00 | 0,00 | 0,00 |
| SCAPOLI | IS | 0,00 | 3.875.000,00 | 0,000 | 0,00 | 0,00 | 0,00 | 0,00 |
| SESSANO DEL MOLISE | IS | 0,00 | 5.577.000,00 | 0,000 | 0,00 | 0,00 | 0,00 | 0,00 |
| SESTO CAMPANO | IS | 54.923,25 | 16.134.000,00 | 0,400 | 64.536,00 | 9.612,75 | 5.578,51 | 0,00 |
| VASTOGIRARDI | IS | 9.470,59 | 5.065.000,00 | 0,200 | 10.130,00 | 659,41 | 659,41 | 0,00 |
| VENAFRO | IS | 388.821,98 | 85.446.000,00 | 0,500 | 427.230,00 | 38.408,02 | 38.408,02 | 0,00 |
| AIELLO DEL SABATO | AV | 78.535,09 | 18.518.000,00 | 0,500 | 92.590,00 | 14.054,91 | 14.054,91 | 0,00 |
| ALTAVILLA IRPINA | AV | 0,00 | 24.276.000,00 | 0,000 | 0,00 | 0,00 | 0,00 | 0,00 |
| ANDRETTA | AV | 49.312,45 | 9.950.000,00 | 0,500 | 49.750,00 | 437,55 | 437,55 | 0,00 |
| AQUILONIA | AV | 0,00 | 9.972.000,00 | 0,000 | 0,00 | 0,00 | 0,00 | 0,00 |
| ARIANO IRPINO | AV | 457.243,68 | 126.290.000,00 | 0,400 | 505.160,00 | 47.916,32 | 47.916,32 | 0,00 |
| ATRIPALDA | AV | 373.343,16 | 80.643.000,00 | 0,500 | 403.215,00 | 29.871,84 | 29.871,84 | 0,00 |
| AVELLA | AV | 141.265,54 | 37.558.000,00 | 0,400 | 150.232,00 | 8.966,46 | 8.966,46 | 0,00 |
| AVELLINO | AV | 2.596.545,90 | 575.673.000,00 | 0,500 | 2.878.365,00 | 281.819,10 | 281.819,10 | 0,00 |
| BAGNOLI IRPINO | AV | 73.033,01 | 15.810.000,00 | 0,500 | 79.050,00 | 6.016,99 | 6.016,99 | 0,00 |
| BAIANO | AV | 50.280,32 | 27.460.000,00 | 0,200 | 54.920,00 | 4.639,68 | 4.639,68 | 0,00 |
| BISACCIA | AV | 85.972,68 | 22.115.000,00 | 0,400 | 88.460,00 | 2.487,32 | 2.487,32 | 0,00 |
| BONITO | AV | 53.616,79 | 10.373.000,00 | 0,500 | 52.865,00 | -751,79 | 0,00 | -751,79 |
| CAIRANO | AV | 0,00 | 1.799.000,00 | 0,000 | 0,00 | 0,00 | 0,00 | 0,00 |
| CALABRITTO | AV | 46.667,11 | 11.278.000,00 | 0,400 | 45.112,00 | -1.555,11 | 0,00 | -1.555,11 |
| CALITRI | AV | 68.990,89 | 33.901.000,00 | 0,200 | 67.802,00 | -1.188,89 | 0,00 | -1.188,89 |

XV LEGISLATURA - DISEGNI DI LEGGE E RELAZIONI - DOCUMENTI

| DENOMINAZIONE ENTE | SIGLA PROVINCIA | TOTALE EROGAZIONI IN BASE AL REDDITO IMPONIBILE L.R.F.E.F. ANNO 1999 (a) | REDDITO IMPONIBILE L.R.F.E.F. ANNO 2002 | ALIQUOT E ANNO 2002 (1) | ADDIZIONALE SPETTANTE PER L'ANNO 2002 (b) | DIFFERENZA (b - a) | SALDI POSITIVI IN PAGAMENTO (2) | IMPORTI DA RECUPERARE SU EROGAZIONI SUCCESSIVE (2) |
|---------------------------|-----------------|--|---|-------------------------|---|--------------------|---------------------------------|--|
| CANDIDA | AV | 24.210,31 | 5.337.000,00 | 0,500 | 26.685,00 | 2.474,69 | 2.474,69 | 0,00 |
| CAPOSELE | AV | 0,00 | 17.788.000,00 | 0,000 | 0,00 | 0,00 | 0,00 | 0,00 |
| CAPRIGLIA IRPINA | AV | 0,00 | 12.979.000,00 | 0,000 | 0,00 | 0,00 | 0,00 | 0,00 |
| CARIFE | AV | 16.790,27 | 7.942.000,00 | 0,200 | 15.884,00 | -906,27 | 0,00 | -906,27 |
| CASALBORE | AV | 32.970,25 | 8.804.000,00 | 0,400 | 35.216,00 | 2.245,75 | 2.245,75 | 0,00 |
| CASSANO IRPINO | AV | 21.428,58 | 4.613.000,00 | 0,500 | 23.065,00 | 1.636,42 | 1.636,42 | 0,00 |
| CASTEL BARONIA | AV | 0,00 | 5.845.000,00 | 0,000 | 0,00 | 0,00 | 0,00 | 0,00 |
| CASTELFRANCI | AV | 0,00 | 11.225.000,00 | 0,000 | 0,00 | 0,00 | 0,00 | 0,00 |
| CASTELVETRE SUL CALORE | AV | 40.536,52 | 10.260.000,00 | 0,400 | 41.040,00 | 503,48 | 503,48 | 0,00 |
| CERVINARA | AV | 100.713,95 | 54.898.000,00 | 0,200 | 109.796,00 | 9.082,05 | 9.082,05 | 0,00 |
| CESINALI | AV | 60.219,31 | 14.428.000,00 | 0,500 | 72.140,00 | 11.920,69 | 11.920,69 | 0,00 |
| CHIANCHE | AV | 0,00 | 3.361.000,00 | 0,000 | 0,00 | 0,00 | 0,00 | 0,00 |
| CHIUSANO DI SAN DOMENICO | AV | 49.845,30 | 13.263.000,00 | 0,400 | 53.052,00 | 3.206,70 | 3.206,70 | 0,00 |
| CONTRADA | AV | 52.028,34 | 14.971.000,00 | 0,400 | 59.884,00 | 7.855,66 | 7.855,66 | 0,00 |
| CONZA DELLA CAMPANIA | AV | 0,00 | 7.659.000,00 | 0,000 | 0,00 | 0,00 | 0,00 | 0,00 |
| DOMICELLA | AV | 0,00 | 7.427.000,00 | 0,000 | 0,00 | 0,00 | 0,00 | 0,00 |
| FILUMERI | AV | 41.306,84 | 15.941.000,00 | 0,300 | 47.823,00 | 6.516,16 | 6.516,16 | 0,00 |
| PONTANAROSA | AV | 34.172,68 | 17.882.000,00 | 0,200 | 35.764,00 | 1.591,32 | 1.591,32 | 0,00 |
| FORINO | AV | 89.659,46 | 24.657.000,00 | 0,400 | 98.628,00 | 8.968,54 | 8.968,54 | 0,00 |
| FRIGENTO | AV | 40.609,53 | 21.517.000,00 | 0,200 | 43.034,00 | 2.424,47 | 2.424,47 | 0,00 |
| GESUALDO | AV | 40.161,23 | 21.419.000,00 | 0,200 | 42.838,00 | 2.676,77 | 2.676,77 | 0,00 |
| GRECI | AV | 9.460,56 | 4.628.000,00 | 0,200 | 9.256,00 | -204,56 | 0,00 | -204,56 |
| GROTTAMINARDA | AV | 0,00 | 43.131.000,00 | 0,000 | 0,00 | 0,00 | 0,00 | 0,00 |
| GROTTOLELLA | AV | 37.295,92 | 10.644.000,00 | 0,400 | 42.576,00 | 5.280,08 | 5.280,08 | 0,00 |
| GUARDIA LOMBARDI | AV | 20.908,16 | 10.639.000,00 | 0,200 | 21.278,00 | 369,84 | 369,84 | 0,00 |
| LACEDONIA | AV | 71.493,04 | 18.508.000,00 | 0,400 | 74.032,00 | 2.538,96 | 2.538,96 | 0,00 |
| LAPIO | AV | 0,00 | 9.632.000,00 | 0,000 | 0,00 | 0,00 | 0,00 | 0,00 |
| LAURO | AV | 105.689,04 | 23.157.000,00 | 0,500 | 115.785,00 | 10.095,96 | 10.095,96 | 0,00 |
| LIONI | AV | 59.986,61 | 34.177.000,00 | 0,200 | 68.354,00 | 8.367,39 | 8.367,39 | 0,00 |
| LUOGOSANO | AV | 0,00 | 6.420.000,00 | 0,000 | 0,00 | 0,00 | 0,00 | 0,00 |
| MANOCALZATI | AV | 31.991,39 | 17.823.000,00 | 0,200 | 35.646,00 | 3.654,61 | 3.654,61 | 0,00 |
| MARZANO DI NOLA | AV | 16.041,01 | 8.623.000,00 | 0,200 | 17.246,00 | 1.204,99 | 1.204,99 | 0,00 |
| MELITO IRPINO | AV | 29.377,56 | 6.660.000,00 | 0,400 | 26.640,00 | -2.737,56 | 0,00 | -2.737,56 |
| MERCOGLIANO | AV | 0,00 | 98.209.000,00 | 0,000 | 0,00 | 0,00 | 0,00 | 0,00 |
| MIRABELLA ECLANO | AV | 113.574,42 | 41.603.000,00 | 0,300 | 124.809,00 | 11.234,58 | 11.234,58 | 0,00 |
| MONTAGUTO | AV | 0,00 | 3.087.000,00 | 0,000 | 0,00 | 0,00 | 0,00 | 0,00 |
| MONTICALVO IRPINO | AV | 34.996,45 | 16.939.000,00 | 0,200 | 33.878,00 | -1.118,45 | 0,00 | -1.118,45 |
| MONTEFALCIONE | AV | 35.294,71 | 19.168.000,00 | 0,200 | 38.336,00 | 3.041,29 | 3.041,29 | 0,00 |
| MONTEFORTE IRPINO | AV | 116.228,74 | 68.340.000,00 | 0,200 | 136.680,00 | 20.451,26 | 20.451,26 | 0,00 |
| MONTEFREDANE | AV | 66.119,01 | 15.045.000,00 | 0,500 | 75.225,00 | 9.105,99 | 9.105,99 | 0,00 |
| MONTEFUSCO | AV | 0,00 | 9.216.000,00 | 0,000 | 0,00 | 0,00 | 0,00 | 0,00 |
| MONTELLA | AV | 164.637,23 | 40.055.000,00 | 0,400 | 160.220,00 | -4.417,23 | 0,00 | -4.417,23 |
| MONTEMARANO | AV | 30.753,92 | 15.047.000,00 | 0,200 | 30.094,00 | -659,92 | 0,00 | -659,92 |
| MONTEMIETTO | AV | 103.480,82 | 29.347.000,00 | 0,400 | 117.388,00 | 13.907,18 | 13.907,18 | 0,00 |
| MONTEVERDE | AV | 8.627,71 | 4.639.000,00 | 0,200 | 9.278,00 | 650,29 | 650,29 | 0,00 |
| MONTORO INFERIORE | AV | 217.937,23 | 49.277.000,00 | 0,500 | 246.385,00 | 28.447,77 | 28.447,77 | 0,00 |
| MONTORO SUPERIORE | AV | 176.033,53 | 41.057.000,00 | 0,500 | 205.285,00 | 29.251,47 | 29.251,47 | 0,00 |
| MORRA DE SANCTIS | AV | 0,00 | 5.918.000,00 | 0,000 | 0,00 | 0,00 | 0,00 | 0,00 |
| MOSCHIANO | AV | 27.215,56 | 5.760.000,00 | 0,500 | 28.800,00 | 1.584,44 | 1.584,44 | 0,00 |
| MUGNANO DEL CARDINALE | AV | 129.139,11 | 27.690.000,00 | 0,500 | 138.450,00 | 9.310,89 | 9.310,89 | 0,00 |
| MUSCO | AV | 104.737,05 | 22.780.000,00 | 0,500 | 113.900,00 | 9.162,95 | 9.162,95 | 0,00 |
| OSPEDALETTO D'ALPINOLO | AV | 45.135,74 | 10.157.000,00 | 0,500 | 50.785,00 | 5.649,26 | 5.649,26 | 0,00 |
| PAGO DEL VALLO DI LAURO | AV | 34.924,95 | 8.031.000,00 | 0,500 | 40.155,00 | 5.230,05 | 5.230,05 | 0,00 |
| PAROLISE | AV | 17.792,91 | 3.561.000,00 | 0,500 | 17.805,00 | 12,09 | 12,09 | 0,00 |
| PATERNOPOLI | AV | 66.582,91 | 13.692.000,00 | 0,500 | 68.460,00 | 1.877,09 | 1.877,09 | 0,00 |
| PETRURO IRPINO | AV | 6.743,01 | 1.557.000,00 | 0,400 | 6.228,00 | -515,01 | 0,00 | -515,01 |
| PIETRADEFUSI | AV | 0,00 | 13.234.000,00 | 0,000 | 0,00 | 0,00 | 0,00 | 0,00 |
| PIETRASTORNINA | AV | 15.594,09 | 8.387.000,00 | 0,200 | 16.774,00 | 1.179,91 | 1.179,91 | 0,00 |
| PRATA DI PRINCIPATO ULTRA | AV | 28.301,87 | 16.381.000,00 | 0,200 | 32.762,00 | 4.460,13 | 4.460,13 | 0,00 |
| PRATOLA SERRA | AV | 0,00 | 19.775.000,00 | 0,000 | 0,00 | 0,00 | 0,00 | 0,00 |
| QUADRELLE | AV | 26.279,58 | 8.029.000,00 | 0,400 | 32.116,00 | 5.836,42 | 5.836,42 | 0,00 |
| QUINDICI | AV | 0,00 | 10.899.000,00 | 0,000 | 0,00 | 0,00 | 0,00 | 0,00 |
| ROCCABASCERANA | AV | 44.872,56 | 12.505.000,00 | 0,400 | 50.020,00 | 5.147,44 | 5.147,44 | 0,00 |
| ROCCA SAN FELICE | AV | 21.339,32 | 4.619.000,00 | 0,500 | 23.095,00 | 1.755,68 | 1.755,68 | 0,00 |
| ROTONDI | AV | 35.842,77 | 20.842.000,00 | 0,200 | 41.684,00 | 5.841,23 | 5.841,23 | 0,00 |
| SALZA IRPINA | AV | 10.002,81 | 4.315.000,00 | 0,250 | 10.787,50 | 784,69 | 784,69 | 0,00 |
| SAN MANGO SUL CALORE | AV | 36.068,51 | 7.269.000,00 | 0,500 | 36.345,00 | 276,49 | 276,49 | 0,00 |
| SAN MARTINO VALLE CAUDINA | AV | 118.173,95 | 23.905.000,00 | 0,500 | 119.525,00 | 1.351,05 | 1.351,05 | 0,00 |
| SAN MICHELE DI SERINO | AV | 56.886,82 | 13.978.000,00 | 0,500 | 69.890,00 | 13.003,18 | 13.003,18 | 0,00 |

XV LEGISLATURA - DISEGNI DI LEGGE E RELAZIONI - DOCUMENTI

| DENOMINAZIONE ENTE | SIGLA PROVINCIA | TOTALE EROGAZIONI IN BASE AL REDDITO IMPONIBILE I.R.P.E.F. ANNO 1999 (a) | REDDITO IMPONIBILE I.R.P.E.F. ANNO 2002 | ALIQUOT E ANNO 2002 (1) | ADDEZIONALE SPETTANTE PER L'ANNO 2002 (b) | DIFFERENZA (b - a) | SALDI POSITIVI IN PAGAMENTO (2) | IMPORTI DA RECUPERARE SU EROGAZIONI SUCCESSIVE (2) |
|-----------------------------|-----------------|--|---|-------------------------|---|--------------------|---------------------------------|--|
| SAN NICOLA BARONIA | AV | 17.252,84 | 5.051.000,00 | 0,400 | 20.204,00 | 2.951,16 | 2.951,16 | 0,00 |
| SAN POTITO ULTRA | AV | 35.350,63 | 9.865.000,00 | 0,400 | 39.460,00 | 4.109,37 | 4.109,37 | 0,00 |
| SAN SOSSIO BARONIA | AV | 35.090,32 | 8.715.000,00 | 0,400 | 34.860,00 | -230,32 | 0,00 | -230,32 |
| SANTA LUCIA DI SERINO | AV | 0,00 | 8.097.000,00 | 0,000 | 0,00 | 0,00 | 0,00 | 0,00 |
| SANT'ANDREA DI CONZA | AV | 21.327,27 | 10.477.000,00 | 0,200 | 20.954,00 | -373,27 | 0,00 | -373,27 |
| SANT'ANGELO ALL'ESCA | AV | 10.376,46 | 5.024.000,00 | 0,200 | 10.048,00 | -328,46 | 0,00 | -328,46 |
| SANT'ANGELO A SCALA | AV | 12.442,34 | 3.536.000,00 | 0,400 | 14.144,00 | 1.701,66 | 1.701,66 | 0,00 |
| SANT'ANGELO DEI LOMBARDI | AV | 47.343,62 | 24.460.000,00 | 0,200 | 48.920,00 | 1.576,38 | 1.576,38 | 0,00 |
| SANTA PAOLINA | AV | 13.378,04 | 7.181.000,00 | 0,200 | 14.362,00 | 983,96 | 983,96 | 0,00 |
| SANTO STEFANO DEL SOLE | AV | 18.437,84 | 10.101.000,00 | 0,200 | 20.202,00 | 1.764,16 | 1.764,16 | 0,00 |
| SAVIGNANO IRPINO | AV | 13.129,49 | 6.411.000,00 | 0,200 | 12.822,00 | -307,49 | 0,00 | -307,49 |
| SCAMPITELLA | AV | 12.293,68 | 7.036.000,00 | 0,200 | 14.072,00 | 1.778,32 | 340,65 | 0,00 |
| SENERCHIA | AV | 16.356,39 | 3.557.000,00 | 0,500 | 17.785,00 | 1.428,61 | 1.428,61 | 0,00 |
| SERINO | AV | 161.291,36 | 35.669.000,00 | 0,500 | 178.345,00 | 17.053,64 | 17.053,64 | 0,00 |
| SIRIGNANO | AV | 28.495,64 | 14.004.000,00 | 0,250 | 35.010,00 | 6.514,36 | 6.514,36 | 0,00 |
| SOLOFRA | AV | 350.902,15 | 78.562.000,00 | 0,500 | 392.810,00 | 41.907,85 | 41.907,85 | 0,00 |
| SORBO SERPICO | AV | 5.331,63 | 2.916.000,00 | 0,200 | 5.832,00 | 500,37 | 500,37 | 0,00 |
| SPERONE | AV | 29.887,93 | 17.529.000,00 | 0,200 | 35.058,00 | 5.170,07 | 5.170,07 | 0,00 |
| STURNO | AV | 0,00 | 16.336.000,00 | 0,000 | 0,00 | 0,00 | 0,00 | 0,00 |
| SUMMONTE | AV | 41.893,77 | 8.911.000,00 | 0,500 | 44.555,00 | 2.661,23 | 2.661,23 | 0,00 |
| TAURANO | AV | 25.809,16 | 5.551.000,00 | 0,500 | 27.755,00 | 1.945,84 | 1.945,84 | 0,00 |
| TAURASI | AV | 24.792,30 | 12.822.000,00 | 0,200 | 25.644,00 | 851,70 | 851,70 | 0,00 |
| TEORA | AV | 15.388,67 | 7.870.000,00 | 0,200 | 15.740,00 | 351,33 | 351,33 | 0,00 |
| TORELLA DE' LOMBARDI | AV | 37.616,32 | 9.888.000,00 | 0,400 | 39.552,00 | 1.935,68 | 1.935,68 | 0,00 |
| TORRE LE NOCELLE | AV | 0,00 | 6.445.000,00 | 0,000 | 0,00 | 0,00 | 0,00 | 0,00 |
| TORRIONI | AV | 3.980,55 | 2.087.000,00 | 0,200 | 4.174,00 | 193,45 | 193,45 | 0,00 |
| TREVICO | AV | 0,00 | 6.485.000,00 | 0,000 | 0,00 | 0,00 | 0,00 | 0,00 |
| TUFO | AV | 0,00 | 5.575.000,00 | 0,000 | 0,00 | 0,00 | 0,00 | 0,00 |
| VALLATA | AV | 56.717,12 | 15.165.000,00 | 0,400 | 60.660,00 | 3.942,88 | 3.942,88 | 0,00 |
| VALLESACCARDA | AV | 0,00 | 7.246.000,00 | 0,000 | 0,00 | 0,00 | 0,00 | 0,00 |
| VENTICANO | AV | 67.781,91 | 15.151.000,00 | 0,500 | 75.755,00 | 7.973,09 | 7.973,09 | 0,00 |
| VILLAMAINA | AV | 26.256,42 | 5.110.000,00 | 0,500 | 25.550,00 | -706,42 | 0,00 | -706,42 |
| VILLANOVA DEL BATTISTA | AV | 34.457,28 | 8.666.000,00 | 0,400 | 34.664,00 | 206,72 | 206,72 | 0,00 |
| VOLTURARA IRPINA | AV | 0,00 | 13.878.000,00 | 0,000 | 0,00 | 0,00 | 0,00 | 0,00 |
| ZUNGOLI | AV | 33.588,57 | 6.321.000,00 | 0,500 | 31.605,00 | -1.983,57 | 0,00 | -1.983,57 |
| AIROLA | BN | 204.731,26 | 48.611.000,00 | 0,500 | 243.055,00 | 38.323,74 | 38.323,74 | 0,00 |
| AMOROSI | BN | 15.594,24 | 17.379.000,00 | 0,100 | 17.379,00 | 1.784,76 | 1.784,76 | 0,00 |
| APICE | BN | 0,00 | 26.113.000,00 | 0,000 | 0,00 | 0,00 | 0,00 | 0,00 |
| APOLLOSA | BN | 51.165,51 | 13.970.000,00 | 0,400 | 55.880,00 | 4.714,49 | 4.714,49 | 0,00 |
| ARPAIA | BN | 14.175,69 | 7.979.000,00 | 0,200 | 15.958,00 | 1.782,31 | 1.782,31 | 0,00 |
| ARPAISE | BN | 28.308,18 | 5.659.000,00 | 0,500 | 28.295,00 | -13,18 | 0,00 | -13,18 |
| BASELICE | BN | 19.667,84 | 9.500.000,00 | 0,200 | 19.000,00 | -667,84 | 0,00 | -667,84 |
| BENEVENTO | BN | 2.473.821,12 | 541.242.000,00 | 0,500 | 2.706.210,00 | 232.388,88 | 232.388,88 | 0,00 |
| BONEA | BN | 28.278,10 | 6.210.000,00 | 0,500 | 31.050,00 | 2.771,90 | 2.771,90 | 0,00 |
| BUCCIANO | BN | 0,00 | 7.415.000,00 | 0,000 | 0,00 | 0,00 | 0,00 | 0,00 |
| BUONALBERGO | BN | 0,00 | 8.164.000,00 | 0,000 | 0,00 | 0,00 | 0,00 | 0,00 |
| CALVI | BN | 23.337,24 | 10.785.000,00 | 0,200 | 21.570,00 | -1.767,24 | 0,00 | -1.767,24 |
| CAMPOLATTARO | BN | 12.208,68 | 6.466.000,00 | 0,200 | 12.932,00 | 723,32 | 723,32 | 0,00 |
| CAMPOLI DEL MONTE TABURNO | BN | 36.999,00 | 7.624.000,00 | 0,500 | 38.120,00 | 1.121,00 | 1.121,00 | 0,00 |
| CASALDUNI | BN | 17.563,62 | 6.014.000,00 | 0,300 | 18.042,00 | 478,38 | 478,38 | 0,00 |
| CASTELFRANCO IN MISCANO | BN | 0,00 | 3.189.000,00 | 0,000 | 0,00 | 0,00 | 0,00 | 0,00 |
| CASTELPAGANO | BN | 24.111,96 | 4.911.000,00 | 0,400 | 19.644,00 | -4.467,96 | 0,00 | -4.467,96 |
| CASTELPOTO | BN | 29.728,93 | 7.333.000,00 | 0,400 | 29.332,00 | -396,93 | 0,00 | -396,93 |
| CASTELVENERE | BN | 26.554,34 | 14.411.000,00 | 0,200 | 28.822,00 | 2.267,66 | 2.267,66 | 0,00 |
| CASTELVETERE IN VAL FORTORE | BN | 12.959,22 | 5.874.000,00 | 0,200 | 11.748,00 | -1.211,22 | 0,00 | -1.211,22 |
| CAUTANO | BN | 0,00 | 10.476.000,00 | 0,000 | 0,00 | 0,00 | 0,00 | 0,00 |
| CEPPALONI | BN | 41.180,10 | 22.092.000,00 | 0,200 | 44.184,00 | 3.003,90 | 3.003,90 | 0,00 |
| CERRETO SANNITA | BN | 88.884,19 | 23.634.000,00 | 0,400 | 94.536,00 | 5.651,81 | 5.651,81 | 0,00 |
| CIRCELLO | BN | 54.591,62 | 10.184.000,00 | 0,500 | 50.920,00 | -3.671,62 | 0,00 | -3.671,62 |
| COLLE SANNITA | BN | 22.922,53 | 11.598.000,00 | 0,200 | 23.196,00 | 273,47 | 273,47 | 0,00 |
| CUSANO MUTRI | BN | 68.850,60 | 14.109.000,00 | 0,500 | 70.545,00 | 1.694,40 | 1.694,40 | 0,00 |
| DUGENTA | BN | 24.431,17 | 13.443.000,00 | 0,200 | 26.886,00 | 2.454,83 | 2.454,83 | 0,00 |
| DURAZZANO | BN | 28.045,15 | 7.408.000,00 | 0,400 | 29.632,00 | 1.586,85 | 1.586,85 | 0,00 |
| FAICCHIO | BN | 73.146,59 | 14.821.000,00 | 0,500 | 74.105,00 | 958,41 | 958,41 | 0,00 |
| FOGLIANESE | BN | 37.041,03 | 20.126.000,00 | 0,200 | 40.252,00 | 3.210,97 | 3.210,97 | 0,00 |
| FOIANO DI VAL FORTORE | BN | 34.427,90 | 6.276.000,00 | 0,500 | 31.380,00 | -3.047,90 | 0,00 | -3.047,90 |
| FORCHIA | BN | 8.041,68 | 4.365.000,00 | 0,200 | 8.730,00 | 688,32 | 688,32 | 0,00 |
| FRAGNETO L'ABATE | BN | 21.302,15 | 4.885.000,00 | 0,400 | 19.540,00 | -1.762,15 | 0,00 | -1.762,15 |
| FRAGNETO MONFORTE | BN | 46.191,15 | 9.391.000,00 | 0,500 | 46.955,00 | 763,85 | 763,85 | 0,00 |

XV LEGISLATURA - DISEGNI DI LEGGE E RELAZIONI - DOCUMENTI

| DENOMINAZIONE ENTE | SIGLA PROVINCIA | TOTALE EROGAZIONI IN BASE AL REDDITO IMPONIBILE I.R.P.E.F. ANNO 1999 (a) | REDDITO IMPONIBILE I.R.P.E.F. ANNO 2002 | ALiquOT E ANNO 2002 (1) | ADDITIONALE SPETTANTE PER L'ANNO 2002 (b) | DIFFERENZA (b - a) | SALDI POSITIVI IN PAGAMENTO (2) | IMPORTI DA RECUPERARE SU EROGAZIONI SUCCESSIVE (2) |
|-----------------------------|-----------------|--|---|-------------------------|---|--------------------|---------------------------------|--|
| FRASSO TELESINO | BN | 65.258,13 | 12.904.000,00 | 0,500 | 64.520,00 | -738,13 | 0,00 | -738,13 |
| GINESTRA DEGLI SCHIAVONI | BN | 4.819,10 | 2.157.000,00 | 0,200 | 4.314,00 | -505,10 | 0,00 | -505,10 |
| GUARDIA SANFRAMONDI | BN | 114.863,44 | 24.433.000,00 | 0,500 | 122.165,00 | 7.301,56 | 7.301,56 | 0,00 |
| LIMATOLA | BN | 29.689,88 | 18.312.000,00 | 0,200 | 36.624,00 | 6.934,12 | 6.934,12 | 0,00 |
| MELIZZANO | BN | 40.489,17 | 9.092.000,00 | 0,500 | 45.460,00 | 4.970,83 | 4.970,83 | 0,00 |
| MOIANO | BN | 87.890,26 | 18.249.000,00 | 0,500 | 91.245,00 | 3.354,74 | 3.354,74 | 0,00 |
| MOLINARA | BN | 0,00 | 7.967.000,00 | 0,000 | 0,00 | 0,00 | 0,00 | 0,00 |
| MONTEFALCONE DI VAL FORTORE | BN | 0,00 | 7.012.000,00 | 0,000 | 0,00 | 0,00 | 0,00 | 0,00 |
| MONTESARCHIO | BN | 269.909,93 | 73.621.000,00 | 0,400 | 294.484,00 | 24.574,07 | 24.574,07 | 0,00 |
| MORCONE | BN | 0,00 | 26.326.000,00 | 0,000 | 0,00 | 0,00 | 0,00 | 0,00 |
| PADULI | BN | 0,00 | 18.996.000,00 | 0,000 | 0,00 | 0,00 | 0,00 | 0,00 |
| PAGO VEIANO | BN | 17.084,26 | 8.681.000,00 | 0,200 | 17.362,00 | 277,74 | 277,74 | 0,00 |
| PANNARANO | BN | 36.939,39 | 8.840.000,00 | 0,400 | 35.360,00 | -1.579,39 | 0,00 | -1.579,39 |
| PAOLISI | BN | 48.312,02 | 10.537.000,00 | 0,500 | 52.685,00 | 4.372,98 | 4.372,98 | 0,00 |
| PAUPISI | BN | 0,00 | 7.787.000,00 | 0,000 | 0,00 | 0,00 | 0,00 | 0,00 |
| PESCO SANNITA | BN | 19.762,37 | 9.288.000,00 | 0,200 | 18.576,00 | -1.186,37 | 0,00 | -1.186,37 |
| PIETRAROJA | BN | 14.256,76 | 2.468.000,00 | 0,500 | 12.340,00 | -1.916,76 | 0,00 | -1.916,76 |
| PIETRELCINA | BN | 0,00 | 17.008.000,00 | 0,000 | 0,00 | 0,00 | 0,00 | 0,00 |
| PONTE | BN | 31.376,08 | 16.053.000,00 | 0,200 | 32.106,00 | 729,92 | 729,92 | 0,00 |
| PONTELANDOLFO | BN | 64.766,54 | 13.021.000,00 | 0,500 | 65.105,00 | 338,46 | 338,46 | 0,00 |
| PUGLIANELLO | BN | 11.971,22 | 6.094.000,00 | 0,200 | 12.188,00 | 216,78 | 216,78 | 0,00 |
| RBINO | BN | 0,00 | 4.993.000,00 | 0,000 | 0,00 | 0,00 | 0,00 | 0,00 |
| SAN BARTOLOMEO IN GALDO | BN | 131.368,93 | 23.534.000,00 | 0,500 | 117.670,00 | -13.698,93 | 0,00 | -13.698,93 |
| SAN GIORGIO DEL SANNIO | BN | 287.051,79 | 65.125.000,00 | 0,500 | 325.625,00 | 38.573,21 | 38.573,21 | 0,00 |
| SAN GIORGIO LA MOLARA | BN | 22.892,39 | 10.493.000,00 | 0,200 | 20.986,00 | -1.906,39 | 0,00 | -1.906,39 |
| SAN LEUCIO DEL SANNIO | BN | 32.105,72 | 16.719.000,00 | 0,200 | 33.438,00 | 1.332,28 | 1.332,28 | 0,00 |
| SAN LORENZELLO | BN | 0,00 | 12.959.000,00 | 0,000 | 0,00 | 0,00 | 0,00 | 0,00 |
| SAN LORENZO MAGGIORE | BN | 0,00 | 8.290.000,00 | 0,000 | 0,00 | 0,00 | 0,00 | 0,00 |
| SAN LUPO | BN | 0,00 | 4.647.000,00 | 0,000 | 0,00 | 0,00 | 0,00 | 0,00 |
| SAN MARCO DEI CAVOTI | BN | 0,00 | 17.054.000,00 | 0,000 | 0,00 | 0,00 | 0,00 | 0,00 |
| SAN MARTINO SANNITA | BN | 28.217,19 | 6.393.000,00 | 0,500 | 31.965,00 | 3.747,81 | 3.747,81 | 0,00 |
| SAN NAZZARO | BN | 0,00 | 4.580.000,00 | 0,000 | 0,00 | 0,00 | 0,00 | 0,00 |
| SAN NICOLA MANFREDI | BN | 95.434,95 | 20.186.000,00 | 0,500 | 100.930,00 | 5.495,05 | 5.495,05 | 0,00 |
| SAN SALVATORE TELESINO | BN | 0,00 | 20.634.000,00 | 0,000 | 0,00 | 0,00 | 0,00 | 0,00 |
| SANTA CROCE DEL SANNIO | BN | 24.321,01 | 4.739.000,00 | 0,500 | 23.695,00 | -626,01 | 0,00 | -626,01 |
| SANT'AGATA DE' GOTI | BN | 95.295,48 | 51.440.000,00 | 0,200 | 102.880,00 | 7.584,52 | 7.584,52 | 0,00 |
| SANT'ANGELO A CUPOLO | BN | 46.157,96 | 26.848.000,00 | 0,200 | 53.696,00 | 7.538,04 | 7.538,04 | 0,00 |
| SANT'ARCANGELO TRIMONTE | BN | 6.972,60 | 3.229.000,00 | 0,200 | 6.458,00 | -514,60 | 0,00 | -514,60 |
| SASSINORO | BN | 733,83 | 3.456.000,00 | 0,000 | 0,00 | -733,83 | 0,00 | -733,83 |
| SOLOPACA | BN | 114.362,90 | 24.707.000,00 | 0,500 | 123.535,00 | 9.172,10 | 9.172,10 | 0,00 |
| TELESE | BN | 175.817,20 | 43.694.000,00 | 0,500 | 218.470,00 | 42.652,80 | 42.652,80 | 0,00 |
| TOCCO CAUDIO | BN | 0,00 | 5.776.000,00 | 0,000 | 0,00 | 0,00 | 0,00 | 0,00 |
| TORRECUSO | BN | 81.749,80 | 17.689.000,00 | 0,500 | 88.445,00 | 6.695,20 | 6.695,20 | 0,00 |
| VITULANO | BN | 0,00 | 16.577.000,00 | 0,000 | 0,00 | 0,00 | 0,00 | 0,00 |
| AILANO | CE | 31.109,21 | 8.015.000,00 | 0,400 | 32.060,00 | 950,79 | 950,79 | 0,00 |
| ALIFE | CE | 0,00 | 37.740.000,00 | 0,000 | 0,00 | 0,00 | 0,00 | 0,00 |
| ALVIGNANO | CE | 106.644,04 | 22.825.000,00 | 0,500 | 114.125,00 | 7.480,96 | 7.480,96 | 0,00 |
| ARIENZO | CE | 98.320,82 | 23.581.000,00 | 0,500 | 117.905,00 | 19.584,18 | 19.584,18 | 0,00 |
| AVERSA | CE | 1.540.883,99 | 344.371.000,00 | 0,500 | 1.721.855,00 | 180.971,01 | 180.971,01 | 0,00 |
| BAIA E LATINA | CE | 0,00 | 10.451.000,00 | 0,000 | 0,00 | 0,00 | 0,00 | 0,00 |
| BELLONA | CE | 0,00 | 23.577.000,00 | 0,000 | 0,00 | 0,00 | 0,00 | 0,00 |
| CAIANELLO | CE | 45.124,88 | 9.689.000,00 | 0,500 | 48.445,00 | 3.320,12 | 3.320,12 | 0,00 |
| CAIAZZO | CE | 89.376,59 | 32.095.000,00 | 0,300 | 96.285,00 | 6.908,41 | 6.908,41 | 0,00 |
| CALVI RISORTA | CE | 61.319,20 | 36.253.000,00 | 0,200 | 72.506,00 | 11.186,80 | 11.186,80 | 0,00 |
| CAMIGLIANO | CE | 28.701,21 | 8.872.000,00 | 0,400 | 35.488,00 | 6.786,79 | 6.786,79 | 0,00 |
| CANCELLO ED ARNONE | CE | 0,00 | 21.385.000,00 | 0,000 | 0,00 | 0,00 | 0,00 | 0,00 |
| CAPODRISE | CE | 70.054,70 | 41.483.000,00 | 0,200 | 82.966,00 | 12.911,30 | 12.911,30 | 0,00 |
| CAPRIATI A VOLTURNO | CE | 17.519,63 | 10.243.000,00 | 0,200 | 20.486,00 | 2.966,37 | 2.966,37 | 0,00 |
| CAPUA | CE | 637.475,06 | 137.033.000,00 | 0,500 | 685.165,00 | 47.689,94 | 47.689,94 | 0,00 |
| CARINARO | CE | 97.486,17 | 29.043.000,00 | 0,400 | 116.172,00 | 18.685,83 | 18.685,83 | 0,00 |
| CARINOLA | CE | 82.052,36 | 46.481.000,00 | 0,200 | 92.962,00 | 10.909,64 | 10.909,64 | 0,00 |
| CASAGIOVE | CE | 190.812,03 | 104.438.000,00 | 0,200 | 208.876,00 | 18.063,97 | 18.063,97 | 0,00 |
| CASAL DI PRINCIPE | CE | 254.592,65 | 62.470.000,00 | 0,500 | 312.350,00 | 57.757,35 | 57.757,35 | 0,00 |
| CASALUCE | CE | 0,00 | 37.148.000,00 | 0,000 | 0,00 | 0,00 | 0,00 | 0,00 |
| CASAPESENNA | CE | 0,00 | 18.819.000,00 | 0,000 | 0,00 | 0,00 | 0,00 | 0,00 |
| CASAPULLA | CE | 0,00 | 47.336.000,00 | 0,000 | 0,00 | 0,00 | 0,00 | 0,00 |
| CASERTA | CE | 2.867.031,51 | 826.741.000,00 | 0,400 | 3.306.964,00 | 439.932,49 | 439.932,49 | 0,00 |
| CASTEL CAMPAGNANO | CE | 14.110,87 | 7.973.000,00 | 0,200 | 15.946,00 | 1.835,13 | 1.835,13 | 0,00 |
| CASTEL DI SASSO | CE | 0,00 | 4.521.000,00 | 0,000 | 0,00 | 0,00 | 0,00 | 0,00 |

XV LEGISLATURA - DISEGNI DI LEGGE E RELAZIONI - DOCUMENTI

| DENOMINAZIONE ENTE | SIGLA PROVINCIA | TOTALE EROGAZIONI IN BASE AL REDDITO IMPONIBILE L.R.F.E.F. ANNO 1999 (a) | REDDITO IMPONIBILE L.R.F.E.F. ANNO 2002 | ALiquot E ANNO 2002 (1) | ADDITIONALE SPETTANTE PER L'ANNO 2002 (b) | DIFFERENZA (b - a) | SALDI POSITIVI IN PAGAMENTO (2) | IMPORTI DA RECUPERARE SU EROGAZIONI SUCCESSIVE (2) |
|--------------------------|-----------------|--|---|-------------------------|---|--------------------|---------------------------------|--|
| CASTELLO DEL MATESE | CE | 33.271,22 | 7.440.000,00 | 0,500 | 37.200,00 | 3.928,78 | 3.928,78 | 0,00 |
| CASTEL MORRONE | CE | 68.911,59 | 18.872.000,00 | 0,400 | 75.488,00 | 6.576,41 | 6.576,41 | 0,00 |
| CASTEL VOLTURNO | CE | 254.850,85 | 73.466.000,00 | 0,400 | 293.864,00 | 39.013,15 | 39.013,15 | 0,00 |
| CELLIOLE | CE | 0,00 | 33.869.000,00 | 0,000 | 0,00 | 0,00 | 0,00 | 0,00 |
| CERVINO | CE | 29.149,87 | 17.122.000,00 | 0,200 | 34.244,00 | 5.094,13 | 5.094,13 | 0,00 |
| CESA | CE | 0,00 | 30.368.000,00 | 0,000 | 0,00 | 0,00 | 0,00 | 0,00 |
| CIORLANO | CE | 6.090,32 | 3.014.000,00 | 0,200 | 6.028,00 | -62,32 | 0,00 | -62,32 |
| CONCA DELLA CAMPANIA | CE | 0,00 | 7.399.000,00 | 0,000 | 0,00 | 0,00 | 0,00 | 0,00 |
| CURTI | CE | 144.378,16 | 41.413.000,00 | 0,400 | 165.652,00 | 21.273,84 | 21.273,84 | 0,00 |
| DRAGONI | CE | 0,00 | 10.522.000,00 | 0,000 | 0,00 | 0,00 | 0,00 | 0,00 |
| FALCIANO DEL MASSICO | CE | 46.548,94 | 18.714.000,00 | 0,300 | 56.142,00 | 9.593,06 | 9.593,06 | 0,00 |
| FONTEGRECA | CE | 21.854,31 | 5.142.000,00 | 0,500 | 25.710,00 | 3.855,69 | 3.855,69 | 0,00 |
| FORMICOLA | CE | 17.012,85 | 8.686.000,00 | 0,200 | 17.372,00 | 359,15 | 359,15 | 0,00 |
| FRANCOLISE | CE | 0,00 | 22.108.000,00 | 0,000 | 0,00 | 0,00 | 0,00 | 0,00 |
| FRIGNANO | CE | 106.843,23 | 32.533.000,00 | 0,400 | 130.132,00 | 23.288,77 | 23.288,77 | 0,00 |
| GALLO | CE | 16.115,07 | 3.392.000,00 | 0,500 | 16.960,00 | 844,93 | 844,93 | 0,00 |
| GALLUCCIO | CE | 43.469,80 | 11.322.000,00 | 0,400 | 45.288,00 | 1.818,20 | 1.818,20 | 0,00 |
| GIANO VETUSTO | CE | 0,00 | 4.888.000,00 | 0,000 | 0,00 | 0,00 | 0,00 | 0,00 |
| GIOIA SANNITICA | CE | 70.282,06 | 14.485.000,00 | 0,500 | 72.425,00 | 2.142,94 | 2.142,94 | 0,00 |
| GRAZZANISE | CE | 105.035,09 | 30.130.000,00 | 0,400 | 120.520,00 | 15.484,91 | 15.484,91 | 0,00 |
| GRICIGNANO DI AVERSA | CE | 51.385,86 | 31.680.000,00 | 0,200 | 63.360,00 | 11.974,14 | 11.974,14 | 0,00 |
| LETINO | CE | 2.969,50 | 3.510.000,00 | 0,100 | 3.510,00 | 540,50 | 198,08 | 0,00 |
| LIBERI | CE | 15.241,42 | 4.652.000,00 | 0,400 | 18.608,00 | 3.366,58 | 3.366,58 | 0,00 |
| LUSCIANO | CE | 92.979,18 | 50.621.000,00 | 0,200 | 101.242,00 | 8.262,82 | 8.262,82 | 0,00 |
| MACERATA CAMPANIA | CE | 154.089,25 | 46.586.000,00 | 0,400 | 186.344,00 | 32.254,75 | 32.254,75 | 0,00 |
| MADDALONI | CE | 836.483,99 | 188.999.000,00 | 0,500 | 944.995,00 | 108.511,01 | 108.511,01 | 0,00 |
| MARCIANISE | CE | 380.605,05 | 227.592.000,00 | 0,200 | 455.184,00 | 74.578,95 | 74.578,95 | 0,00 |
| MARZANO APPIO | CE | 27.203,40 | 14.011.000,00 | 0,200 | 28.022,00 | 818,60 | 818,60 | 0,00 |
| MIGNANO MONTE LUNGO | CE | 75.084,21 | 19.256.000,00 | 0,400 | 77.024,00 | 1.939,79 | 1.939,79 | 0,00 |
| MONDRAGONE | CE | 0,00 | 108.509.000,00 | 0,000 | 0,00 | 0,00 | 0,00 | 0,00 |
| ORTA DI ATELLA | CE | 199.793,44 | 45.028.000,00 | 0,500 | 225.140,00 | 25.346,56 | 25.346,56 | 0,00 |
| PARETE | CE | 0,00 | 42.173.000,00 | 0,000 | 0,00 | 0,00 | 0,00 | 0,00 |
| PASTORANO | CE | 23.820,82 | 13.887.000,00 | 0,200 | 27.774,00 | 3.953,18 | 3.953,18 | 0,00 |
| PIANA DI MONTE VERNA | CE | 40.486,64 | 15.117.000,00 | 0,300 | 45.351,00 | 4.864,36 | 4.864,36 | 0,00 |
| PIEDIMONTE MATESE | CE | 370.439,19 | 81.868.000,00 | 0,500 | 409.340,00 | 38.900,81 | 38.900,81 | 0,00 |
| PIETRAMELARA | CE | 0,00 | 23.268.000,00 | 0,000 | 0,00 | 0,00 | 0,00 | 0,00 |
| PIETRAVAIRANO | CE | 29.361,42 | 16.401.000,00 | 0,200 | 32.802,00 | 3.440,58 | 3.440,58 | 0,00 |
| PIGNATARO MAGGIORE | CE | 150.931,05 | 43.005.000,00 | 0,400 | 172.020,00 | 21.088,95 | 21.088,95 | 0,00 |
| PONTELATONE | CE | 0,00 | 8.583.000,00 | 0,000 | 0,00 | 0,00 | 0,00 | 0,00 |
| PORFICO DI CASERTA | CE | 129.185,34 | 36.845.000,00 | 0,400 | 147.380,00 | 18.194,66 | 18.194,66 | 0,00 |
| PRATA SANNITA | CE | 0,00 | 7.281.000,00 | 0,000 | 0,00 | 0,00 | 0,00 | 0,00 |
| PRATELLA | CE | 15.097,03 | 8.021.000,00 | 0,200 | 16.042,00 | 944,97 | 4,79 | 0,00 |
| PRESEZZANO | CE | 0,00 | 8.446.000,00 | 0,000 | 0,00 | 0,00 | 0,00 | 0,00 |
| RAVISCANINA | CE | 12.213,00 | 7.127.000,00 | 0,200 | 14.254,00 | 2.041,00 | 2.041,00 | 0,00 |
| RECALE | CE | 69.827,89 | 40.010.000,00 | 0,200 | 80.020,00 | 10.192,11 | 10.192,11 | 0,00 |
| RIARDO | CE | 68.669,73 | 14.368.000,00 | 0,500 | 71.840,00 | 3.170,27 | 3.170,27 | 0,00 |
| ROCCA D'EVANDRO | CE | 0,00 | 19.654.000,00 | 0,000 | 0,00 | 0,00 | 0,00 | 0,00 |
| ROCCAMONFINA | CE | 42.654,53 | 17.857.000,00 | 0,200 | 35.714,00 | -6.940,53 | 0,00 | -6.940,53 |
| ROCCAROMANA | CE | 15.922,00 | 4.309.000,00 | 0,400 | 17.236,00 | 1.314,00 | 1.314,00 | 0,00 |
| ROCCHETTA E CROCE | CE | 0,00 | 3.076.000,00 | 0,000 | 0,00 | 0,00 | 0,00 | 0,00 |
| RUVIANO | CE | 0,00 | 9.226.000,00 | 0,000 | 0,00 | 0,00 | 0,00 | 0,00 |
| SAN CIPRIANO D'AVERSA | CE | 159.515,09 | 45.238.000,00 | 0,400 | 180.952,00 | 21.436,91 | 21.436,91 | 0,00 |
| SAN FELICE A CANCELLO | CE | 341.346,13 | 73.503.000,00 | 0,500 | 367.515,00 | 26.168,87 | 26.168,87 | 0,00 |
| SAN GREGORIO MATESE | CE | 4.074,01 | 4.257.000,00 | 0,100 | 4.257,00 | 182,99 | 182,99 | 0,00 |
| SAN MARCELLINO | CE | 66.662,31 | 39.743.000,00 | 0,200 | 79.486,00 | 12.823,69 | 12.823,69 | 0,00 |
| SAN MARCO EVANGELISTA | CE | 56.798,94 | 32.389.000,00 | 0,200 | 64.778,00 | 7.979,06 | 7.979,06 | 0,00 |
| SAN NICOLA LA STRADA | CE | 585.342,44 | 151.179.000,00 | 0,400 | 604.716,00 | 19.373,56 | 19.373,56 | 0,00 |
| SAN PIETRO INFINE | CE | 22.006,87 | 5.803.000,00 | 0,400 | 23.212,00 | 1.205,13 | 1.205,13 | 0,00 |
| SAN POTTIO SANNITICO | CE | 35.788,33 | 10.422.000,00 | 0,400 | 41.688,00 | 5.899,67 | 5.899,67 | 0,00 |
| SAN PRISCO | CE | 0,00 | 51.865.000,00 | 0,000 | 0,00 | 0,00 | 0,00 | 0,00 |
| SANTA MARIA A VICO | CE | 227.149,78 | 66.309.000,00 | 0,400 | 265.236,00 | 38.086,22 | 38.086,22 | 0,00 |
| SANTA MARIA CAPUA VETERE | CE | 0,00 | 242.897.000,00 | 0,000 | 0,00 | 0,00 | 0,00 | 0,00 |
| SANTA MARIA LA FOSSA | CE | 37.614,66 | 10.591.000,00 | 0,400 | 42.364,00 | 4.749,34 | 4.749,34 | 0,00 |
| SAN TAMMARO | CE | 101.953,64 | 23.219.000,00 | 0,500 | 116.095,00 | 14.141,36 | 14.141,36 | 0,00 |
| SANTANGELO D'ALIFE | CE | 25.751,27 | 14.196.000,00 | 0,200 | 28.392,00 | 2.640,73 | 2.640,73 | 0,00 |
| SANT'ARPINO | CE | 95.605,46 | 54.544.000,00 | 0,200 | 109.088,00 | 13.482,54 | 13.482,54 | 0,00 |
| SESSA AURUNCA | CE | 459.913,93 | 122.824.000,00 | 0,400 | 491.296,00 | 31.382,07 | 31.382,07 | 0,00 |
| SPARANISE | CE | 165.977,52 | 47.206.000,00 | 0,400 | 188.824,00 | 22.846,48 | 22.846,48 | 0,00 |
| SUCCIVIO | CE | 65.263,15 | 33.755.000,00 | 0,200 | 67.510,00 | 2.246,85 | 2.246,85 | 0,00 |

XV LEGISLATURA - DISEGNI DI LEGGE E RELAZIONI - DOCUMENTI

| DENOMINAZIONE ENTE | SEGLA PROVINCIA | TOTALE EROGAZIONI IN BASE AL REDDITO IMPONIBILE I.R.P.E.F. ANNO 1999 (a) | REDDITO IMPONIBILE I.R.P.E.F. ANNO 2002 | ALiquot E ANNO 2002 (1) | ADDITIONALE SPETTANTE PER L'ANNO 2002 (b) | DIFFERENZA (b - a) | SALDI POSITIVI IN PAGAMENTO (2) | IMPORTI DA RECUPERARE SU EROGAZIONI SUCCESSIVE (2) |
|-------------------------|-----------------|--|---|-------------------------|---|--------------------|---------------------------------|--|
| TEANO | CE | 126.283,13 | 68.657.000,00 | 0,200 | 137.314,00 | 11.030,87 | 11.030,87 | 0,00 |
| TEVEROLA | CE | 180.129,74 | 44.675.000,00 | 0,500 | 223.375,00 | 43.245,26 | 43.245,26 | 0,00 |
| TORA E PICCILLI | CE | 12.431,53 | 6.409.000,00 | 0,200 | 12.818,00 | 386,47 | 386,47 | 0,00 |
| TRENTOLA-DUCENTA | CE | 0,00 | 58.811.000,00 | 0,000 | 0,00 | 0,00 | 0,00 | 0,00 |
| VAIRANO PATENORA | CE | 64.518,56 | 37.387.000,00 | 0,200 | 74.774,00 | 10.255,44 | 10.255,44 | 0,00 |
| VALLE AGRICOLA | CE | 0,00 | 4.512.000,00 | 0,000 | 0,00 | 0,00 | 0,00 | 0,00 |
| VALLE DI MADDALONI | CE | 53.771,88 | 12.476.000,00 | 0,500 | 62.380,00 | 8.608,12 | 8.608,12 | 0,00 |
| VILLA DI BRIANO | CE | 34.406,11 | 21.378.000,00 | 0,200 | 42.756,00 | 8.349,89 | 8.349,89 | 0,00 |
| VILLA LITerno | CE | 116.902,12 | 33.288.000,00 | 0,400 | 133.152,00 | 16.249,88 | 16.249,88 | 0,00 |
| VITULAZIO | CE | 109.262,67 | 31.025.000,00 | 0,400 | 124.100,00 | 14.837,33 | 14.837,33 | 0,00 |
| ACERRA | NA | 0,00 | 225.049.000,00 | 0,000 | 0,00 | 0,00 | 0,00 | 0,00 |
| AFRAGOLA | NA | 1.167.796,61 | 249.649.000,00 | 0,500 | 1.248.245,00 | 80.448,39 | 80.448,39 | 0,00 |
| AGEROLA | NA | 59.846,22 | 30.963.000,00 | 0,200 | 61.926,00 | 2.079,78 | 2.079,78 | 0,00 |
| ANACAPRI | NA | 150.442,52 | 45.029.000,00 | 0,400 | 180.116,00 | 29.673,48 | 29.673,48 | 0,00 |
| ARZANO | NA | 467.716,06 | 171.657.000,00 | 0,300 | 514.971,00 | 47.254,94 | 47.254,94 | 0,00 |
| BACOLI | NA | 550.091,45 | 153.614.000,00 | 0,400 | 614.456,00 | 64.364,55 | 64.364,55 | 0,00 |
| BARANO D'ISCHIA | NA | 0,00 | 46.985.000,00 | 0,000 | 0,00 | 0,00 | 0,00 | 0,00 |
| BOSCOREALE | NA | 551.976,60 | 117.355.000,00 | 0,500 | 586.775,00 | 34.798,40 | 34.798,40 | 0,00 |
| BOSCOTRECASE | NA | 0,00 | 58.210.000,00 | 0,000 | 0,00 | 0,00 | 0,00 | 0,00 |
| BRUSCIANO | NA | 298.008,79 | 69.471.000,00 | 0,500 | 347.355,00 | 49.346,21 | 49.346,21 | 0,00 |
| CAIVANO | NA | 511.643,12 | 139.196.000,00 | 0,400 | 556.784,00 | 45.140,88 | 45.140,88 | 0,00 |
| CALVIZZANO | NA | 182.060,06 | 51.953.000,00 | 0,400 | 207.812,00 | 25.751,94 | 25.751,94 | 0,00 |
| CAMPOSANO | NA | 120.221,78 | 26.495.000,00 | 0,500 | 132.475,00 | 12.253,22 | 12.253,22 | 0,00 |
| CAPRI | NA | 306.015,53 | 71.800.000,00 | 0,500 | 359.000,00 | 52.984,47 | 52.984,47 | 0,00 |
| CARBONARA DI NOLA | NA | 17.579,84 | 9.486.000,00 | 0,200 | 18.972,00 | 1.392,16 | 1.392,16 | 0,00 |
| CARDITO | NA | 312.645,61 | 86.394.000,00 | 0,400 | 345.576,00 | 32.930,39 | 32.930,39 | 0,00 |
| CASALNUOVO DI NAPOLI | NA | 923.711,71 | 215.662.000,00 | 0,500 | 1.078.310,00 | 154.598,29 | 154.598,29 | 0,00 |
| CASAMARCIANO | NA | 34.791,96 | 19.427.000,00 | 0,200 | 38.854,00 | 4.062,04 | 4.062,04 | 0,00 |
| CASAMICCIOLA TERME | NA | 0,00 | 48.506.000,00 | 0,000 | 0,00 | 0,00 | 0,00 | 0,00 |
| CASANDRINO | NA | 185.278,03 | 50.128.000,00 | 0,400 | 200.512,00 | 15.233,97 | 15.233,97 | 0,00 |
| CASAVATORE | NA | 465.963,76 | 99.254.000,00 | 0,500 | 496.270,00 | 30.306,24 | 30.306,24 | 0,00 |
| CASOLA DI NAPOLI | NA | 48.515,31 | 12.862.000,00 | 0,400 | 51.448,00 | 2.932,69 | 2.932,69 | 0,00 |
| CASORIA | NA | 2.065.857,47 | 417.363.000,00 | 0,500 | 2.086.815,00 | 20.957,53 | 20.957,53 | 0,00 |
| CASTELLAMMARE DI STABIA | NA | 859.275,06 | 438.976.000,00 | 0,200 | 877.952,00 | 18.676,94 | 18.676,94 | 0,00 |
| CASTELLO DI CISTERNA | NA | 131.434,89 | 29.504.000,00 | 0,500 | 147.520,00 | 16.085,11 | 16.085,11 | 0,00 |
| CERCOLA | NA | 383.519,08 | 103.888.000,00 | 0,400 | 415.552,00 | 32.032,92 | 32.032,92 | 0,00 |
| CICCIANO | NA | 305.914,13 | 66.917.000,00 | 0,500 | 334.585,00 | 28.670,87 | 28.670,87 | 0,00 |
| CIMITILE | NA | 131.731,03 | 37.030.000,00 | 0,400 | 148.120,00 | 16.388,97 | 16.388,97 | 0,00 |
| COMIZIANO | NA | 0,00 | 12.334.000,00 | 0,000 | 0,00 | 0,00 | 0,00 | 0,00 |
| CRISPANO | NA | 66.320,93 | 38.314.000,00 | 0,200 | 76.628,00 | 10.307,07 | 10.307,07 | 0,00 |
| ERCOLANO | NA | 0,00 | 290.832.000,00 | 0,000 | 0,00 | 0,00 | 0,00 | 0,00 |
| FORIO | NA | 328.178,01 | 94.736.000,00 | 0,400 | 378.944,00 | 50.765,99 | 50.765,99 | 0,00 |
| FRATTAMAGGIORE | NA | 520.456,53 | 184.252.000,00 | 0,300 | 552.756,00 | 32.299,47 | 32.299,47 | 0,00 |
| FRATTAMINORE | NA | 243.616,16 | 54.112.000,00 | 0,500 | 270.560,00 | 26.943,84 | 26.943,84 | 0,00 |
| GIUGLIANO IN CAMPANIA | NA | 722.411,19 | 450.564.000,00 | 0,200 | 901.128,00 | 178.716,81 | 178.716,81 | 0,00 |
| GRAGNANO | NA | 302.547,88 | 159.298.000,00 | 0,200 | 318.596,00 | 16.048,12 | 16.048,12 | 0,00 |
| GRUMO NEVANO | NA | 385.499,81 | 83.474.000,00 | 0,500 | 417.370,00 | 31.870,19 | 31.870,19 | 0,00 |
| ISCHIA | NA | 600.716,82 | 136.690.000,00 | 0,500 | 683.450,00 | 82.733,18 | 82.733,18 | 0,00 |
| LACCO AMENO | NA | 0,00 | 30.851.000,00 | 0,000 | 0,00 | 0,00 | 0,00 | 0,00 |
| LETTERE | NA | 87.285,85 | 17.118.000,00 | 0,500 | 85.590,00 | -1.695,85 | 0,00 | -1.695,85 |
| LIVERI | NA | 35.585,79 | 9.548.000,00 | 0,400 | 38.192,00 | 2.606,21 | 2.606,21 | 0,00 |
| MARANO DI NAPOLI | NA | 0,00 | 319.140.000,00 | 0,000 | 0,00 | 0,00 | 0,00 | 0,00 |
| MARIGLIANELLA | NA | 106.811,32 | 32.433.000,00 | 0,400 | 129.732,00 | 22.920,68 | 22.920,68 | 0,00 |
| MARIGLIANO | NA | 327.537,43 | 183.070.000,00 | 0,200 | 366.140,00 | 38.602,57 | 38.602,57 | 0,00 |
| MASSA DI SOMMA | NA | 52.082,19 | 20.882.000,00 | 0,300 | 62.646,00 | 10.563,81 | 10.563,81 | 0,00 |
| MASSALUBRENSE | NA | 0,00 | 63.946.000,00 | 0,000 | 0,00 | 0,00 | 0,00 | 0,00 |
| MELITO DI NAPOLI | NA | 0,00 | 133.423.000,00 | 0,000 | 0,00 | 0,00 | 0,00 | 0,00 |
| META | NA | 252.065,87 | 58.226.000,00 | 0,500 | 291.130,00 | 39.064,13 | 39.064,13 | 0,00 |
| MONTE DI PROCIDA | NA | 0,00 | 69.251.000,00 | 0,000 | 0,00 | 0,00 | 0,00 | 0,00 |
| MUGNANO DI NAPOLI | NA | 255.338,27 | 152.885.000,00 | 0,200 | 305.770,00 | 50.431,73 | 50.431,73 | 0,00 |
| NAPOLI | NA | 38.095.702,04 | 7.930.274.000,00 | 0,500 | 39.651.370,00 | 1.555.667,96 | 1.555.667,96 | 0,00 |
| NOLA | NA | 388.209,53 | 212.042.000,00 | 0,200 | 424.084,00 | 35.874,47 | 35.874,47 | 0,00 |
| OTTAVIANO | NA | 329.075,82 | 112.773.000,00 | 0,300 | 338.319,00 | 9.243,18 | 9.243,18 | 0,00 |
| PALMA CAMPANIA | NA | 140.444,16 | 74.230.000,00 | 0,200 | 148.460,00 | 8.015,84 | 8.015,84 | 0,00 |
| PIANO DI SORRENTO | NA | 258.793,29 | 99.069.000,00 | 0,300 | 297.207,00 | 38.413,71 | 38.413,71 | 0,00 |
| PIMONTE | NA | 78.797,93 | 17.517.000,00 | 0,400 | 70.068,00 | -8.729,93 | 0,00 | -8.729,93 |
| POGGIOMARINO | NA | 0,00 | 78.119.000,00 | 0,000 | 0,00 | 0,00 | 0,00 | 0,00 |
| POLLENA TROCCHIA | NA | 0,00 | 74.174.000,00 | 0,000 | 0,00 | 0,00 | 0,00 | 0,00 |
| POMIGLIANO D'ARCO | NA | 1.254.882,36 | 277.127.000,00 | 0,500 | 1.385.635,00 | 130.752,64 | 130.752,64 | 0,00 |

XV LEGISLATURA - DISEGNI DI LEGGE E RELAZIONI - DOCUMENTI

| DENOMINAZIONE ENTE | SIGLA PROVINCIA | TOTALE EROGAZIONI IN BASE AL REDDITO IMPONIBILE I.R.P.E.F. ANNO 1999 (a) | REDDITO IMPONIBILE I.R.P.E.F. ANNO 2002 | ALIQUT E ANNO 2002 (1) | ADDIZIONALE SPETTANTE PER L'ANNO 2002 (b) | DIFFERENZA (b - a) | SALDI POSITIVI IN PAGAMENTO (2) | IMPORTI DA RECUPERARE SU EROGAZIONI SUCCESSIVE (2) |
|---------------------------|-----------------|--|---|------------------------|---|--------------------|---------------------------------|--|
| POMPEI | NA | 275.351,63 | 156.173.000,00 | 0,200 | 312.346,00 | 36.994,37 | 36.994,37 | 0,00 |
| PORTICI | NA | 0,00 | 494.008.000,00 | 0,000 | 0,00 | 0,00 | 0,00 | 0,00 |
| POZZUOLI | NA | 2.331.927,42 | 495.011.000,00 | 0,500 | 2.475.055,00 | 143.127,58 | 143.127,58 | 0,00 |
| PROCIDA | NA | 345.494,67 | 84.025.000,00 | 0,500 | 420.125,00 | 74.630,33 | 74.630,33 | 0,00 |
| QUALIANO | NA | 0,00 | 82.637.000,00 | 0,000 | 0,00 | 0,00 | 0,00 | 0,00 |
| QUARTO | NA | 608.365,00 | 173.509.000,00 | 0,400 | 694.036,00 | 85.671,00 | 85.671,00 | 0,00 |
| ROCCARAINOLA | NA | 0,00 | 33.184.000,00 | 0,000 | 0,00 | 0,00 | 0,00 | 0,00 |
| SAN GENNARO VESUVIANO | NA | 83.393,97 | 47.989.000,00 | 0,200 | 95.978,00 | 12.584,03 | 12.584,03 | 0,00 |
| SAN GIORGIO A CREMANO | NA | 681.025,59 | 370.264.000,00 | 0,200 | 740.528,00 | 59.502,41 | 59.502,41 | 0,00 |
| SAN GIUSEPPE VESUVIANO | NA | 0,00 | 118.761.000,00 | 0,000 | 0,00 | 0,00 | 0,00 | 0,00 |
| SAN PAOLO BEL SITO | NA | 114.160,65 | 20.983.000,00 | 0,500 | 104.915,00 | -9.245,65 | 0,00 | -9.245,65 |
| SAN SEBASTIANO AL VESUVIO | NA | 263.266,44 | 74.477.000,00 | 0,400 | 297.908,00 | 34.641,56 | 34.641,56 | 0,00 |
| SANT'AGNELLO | NA | 249.610,81 | 61.322.000,00 | 0,450 | 275.949,00 | 26.338,19 | 26.338,19 | 0,00 |
| SANTA MARIA LA CARITA' | NA | 134.276,38 | 34.977.000,00 | 0,400 | 139.908,00 | 5.631,62 | 5.631,62 | 0,00 |
| SANTANASTASIA | NA | 273.604,93 | 152.779.000,00 | 0,200 | 305.558,00 | 31.953,07 | 31.953,07 | 0,00 |
| SANTANTIMO | NA | 450.720,31 | 124.524.000,00 | 0,400 | 498.096,00 | 47.375,69 | 47.375,69 | 0,00 |
| SANTANTONIO ABATE | NA | 0,00 | 74.448.000,00 | 0,000 | 0,00 | 0,00 | 0,00 | 0,00 |
| SAN VITALIANO | NA | 136.228,30 | 31.320.000,00 | 0,500 | 156.600,00 | 20.371,70 | 20.371,70 | 0,00 |
| SAVIANO | NA | 271.963,67 | 75.338.000,00 | 0,400 | 301.352,00 | 29.388,33 | 29.388,33 | 0,00 |
| SCISCIANO | NA | 105.085,62 | 31.842.000,00 | 0,400 | 127.368,00 | 22.282,38 | 22.282,38 | 0,00 |
| SERRARA FONTANA | NA | 74.058,86 | 15.880.000,00 | 0,500 | 79.400,00 | 5.341,14 | 5.341,14 | 0,00 |
| SOMMA VESUVIANA | NA | 0,00 | 158.649.000,00 | 0,000 | 0,00 | 0,00 | 0,00 | 0,00 |
| SORRENTO | NA | 275.794,06 | 153.203.000,00 | 0,200 | 306.406,00 | 30.611,94 | 30.611,94 | 0,00 |
| STRIANO | NA | 147.216,95 | 32.629.000,00 | 0,500 | 163.145,00 | 15.928,05 | 15.928,05 | 0,00 |
| TERZIGNO | NA | 260.316,05 | 57.930.000,00 | 0,500 | 289.650,00 | 29.333,95 | 29.333,95 | 0,00 |
| TORRE ANNUNZIATA | NA | 539.900,80 | 266.851.000,00 | 0,200 | 533.702,00 | -6.198,80 | 0,00 | -6.198,80 |
| TORRE DEL GRECO | NA | 1.457.767,92 | 549.278.000,00 | 0,300 | 1.647.834,00 | 190.066,08 | 190.066,08 | 0,00 |
| TRECASE | NA | 206.928,35 | 56.104.000,00 | 0,400 | 224.416,00 | 17.487,65 | 17.487,65 | 0,00 |
| TUFINO | NA | 0,00 | 16.204.000,00 | 0,000 | 0,00 | 0,00 | 0,00 | 0,00 |
| VICO EQUENSE | NA | 305.467,22 | 122.799.000,00 | 0,275 | 337.697,25 | 32.230,03 | 32.230,03 | 0,00 |
| VILLARICCA | NA | 0,00 | 140.162.000,00 | 0,000 | 0,00 | 0,00 | 0,00 | 0,00 |
| VISCIANO | NA | 35.225,81 | 17.359.000,00 | 0,200 | 34.718,00 | -507,81 | 0,00 | -507,81 |
| VOLLA | NA | 245.317,31 | 92.284.000,00 | 0,300 | 276.852,00 | 31.534,69 | 31.534,69 | 0,00 |
| ACERNO | SA | 22.151,15 | 10.477.000,00 | 0,200 | 20.954,00 | -1.197,15 | 0,00 | -1.197,15 |
| AGROPOLI | SA | 216.862,90 | 123.214.000,00 | 0,200 | 246.428,00 | 29.565,10 | 29.565,10 | 0,00 |
| ALBANELLA | SA | 141.376,73 | 30.316.000,00 | 0,500 | 151.580,00 | 10.203,27 | 10.203,27 | 0,00 |
| ALFANO | SA | 0,00 | 3.965.000,00 | 0,000 | 0,00 | 0,00 | 0,00 | 0,00 |
| ALTAVILLA SILENTINA | SA | 0,00 | 30.746.000,00 | 0,000 | 0,00 | 0,00 | 0,00 | 0,00 |
| AMALFI | SA | 188.696,82 | 39.214.000,00 | 0,500 | 196.070,00 | 7.373,18 | 7.373,18 | 0,00 |
| ANGRI | SA | 455.361,69 | 160.347.000,00 | 0,300 | 481.041,00 | 25.679,31 | 25.679,31 | 0,00 |
| AQUARA | SA | 32.870,88 | 7.343.000,00 | 0,400 | 29.372,00 | -3.498,88 | 0,00 | -3.498,88 |
| ASCEA | SA | 110.365,21 | 29.139.000,00 | 0,400 | 116.556,00 | 6.190,79 | 6.190,79 | 0,00 |
| ATENA LUCANA | SA | 44.075,69 | 11.386.000,00 | 0,400 | 45.344,00 | 1.468,31 | 1.468,31 | 0,00 |
| ATRANI | SA | 29.636,42 | 6.160.000,00 | 0,500 | 30.800,00 | 1.163,58 | 1.163,58 | 0,00 |
| AULETTA | SA | 51.028,01 | 10.150.000,00 | 0,500 | 50.750,00 | -278,01 | 0,00 | -278,01 |
| BARONISSI | SA | 420.915,89 | 100.982.000,00 | 0,500 | 504.910,00 | 83.994,11 | 83.994,11 | 0,00 |
| BATTIPAGLIA | SA | 0,00 | 326.619.000,00 | 0,000 | 0,00 | 0,00 | 0,00 | 0,00 |
| BELLIZZI | SA | 97.878,90 | 57.074.000,00 | 0,200 | 114.148,00 | 16.269,10 | 16.269,10 | 0,00 |
| BELLOSQUARDO | SA | 11.794,97 | 5.320.000,00 | 0,200 | 10.640,00 | -1.154,97 | 0,00 | -1.154,97 |
| BRACIGLIANO | SA | 46.311,42 | 24.392.000,00 | 0,200 | 48.784,00 | 2.472,58 | 2.472,58 | 0,00 |
| BUCCINO | SA | 0,00 | 26.147.000,00 | 0,000 | 0,00 | 0,00 | 0,00 | 0,00 |
| BUONABITACOLO | SA | 31.390,39 | 10.222.000,00 | 0,300 | 30.666,00 | -724,39 | 0,00 | -724,39 |
| CAGLIANO | SA | 59.110,01 | 11.722.000,00 | 0,500 | 58.610,00 | -500,01 | 0,00 | -500,01 |
| CALVANICO | SA | 11.281,75 | 6.211.000,00 | 0,200 | 12.422,00 | 1.140,25 | 1.140,25 | 0,00 |
| CAMEROTA | SA | 120.074,62 | 24.866.000,00 | 0,500 | 124.330,00 | 4.255,38 | 4.255,38 | 0,00 |
| CAMPAGNA | SA | 127.840,10 | 65.653.000,00 | 0,200 | 131.306,00 | 3.465,90 | 3.465,90 | 0,00 |
| CAMPORA | SA | 0,00 | 2.950.000,00 | 0,000 | 0,00 | 0,00 | 0,00 | 0,00 |
| CANNALONGA | SA | 0,00 | 4.620.000,00 | 0,000 | 0,00 | 0,00 | 0,00 | 0,00 |
| CAPACCIO | SA | 0,00 | 90.745.000,00 | 0,000 | 0,00 | 0,00 | 0,00 | 0,00 |
| CASALBUONO | SA | 0,00 | 6.139.000,00 | 0,000 | 0,00 | 0,00 | 0,00 | 0,00 |
| CASALETTO SPARTANO | SA | 0,00 | 5.049.000,00 | 0,000 | 0,00 | 0,00 | 0,00 | 0,00 |
| CASAL VELINO | SA | 91.693,26 | 24.314.000,00 | 0,400 | 97.256,00 | 5.562,74 | 5.562,74 | 0,00 |
| CASELLE IN PITTARI | SA | 15.316,30 | 7.946.000,00 | 0,200 | 15.892,00 | 575,70 | 575,70 | 0,00 |
| CASTELCIVITA | SA | 21.584,71 | 9.974.000,00 | 0,200 | 19.948,00 | -1.636,71 | 0,00 | -1.636,71 |
| CASTELLABATE | SA | 68.255,10 | 38.219.000,00 | 0,200 | 76.438,00 | 8.182,90 | 8.182,90 | 0,00 |
| CASTELNUOVO CILENTO | SA | 19.490,19 | 11.122.000,00 | 0,200 | 22.244,00 | 2.753,81 | 2.753,81 | 0,00 |
| CASTELNUOVO DI CONZA | SA | 0,00 | 2.338.000,00 | 0,000 | 0,00 | 0,00 | 0,00 | 0,00 |
| CASTEL SAN GIORGIO | SA | 252.773,94 | 68.683.000,00 | 0,400 | 274.732,00 | 21.958,06 | 21.958,06 | 0,00 |
| CASTEL SAN LORENZO | SA | 0,00 | 12.593.000,00 | 0,000 | 0,00 | 0,00 | 0,00 | 0,00 |

XV LEGISLATURA - DISEGNI DI LEGGE E RELAZIONI - DOCUMENTI

| DENOMINAZIONE ENTE | SIGLA PROVIN CIA | TOTALE EROGAZIONI IN BASE AL REDDITO IMPONIBILE I.R.P.E.F. ANNO 1999 (a) | REDDITO IMPONIBILE I.R.P.E.F. ANNO 2002 | ALIQUOT E ANNO 2002 (1) | ADDIZIONALE SPETTANTE PER L'ANNO 2002 (b) | DIFFERENZA (b - a) | SALDI POSITIVI IN PAGAMENTO (2) | IMPORTI DA RECUPERARE SU EROGAZIONI SUCCESSIVE (2) |
|----------------------------|------------------|--|---|-------------------------|---|--------------------|---------------------------------|--|
| CASTIGLIONE DEL GENOVESI | SA | 16.588,79 | 5.366.000,00 | 0,300 | 16.098,00 | -490,79 | 0,00 | -490,79 |
| CAVA DE' TIRRENI | SA | 1.323.634,92 | 357.526.000,00 | 0,400 | 1.430.104,00 | 106.469,08 | 106.469,08 | 0,00 |
| CELLE DI BULGHERIA | SA | 0,00 | 9.864.000,00 | 0,000 | 0,00 | 0,00 | 0,00 | 0,00 |
| CENTOLA | SA | 102.901,84 | 21.498.000,00 | 0,500 | 107.490,00 | 4.588,16 | 4.588,16 | 0,00 |
| CERASO | SA | 23.984,38 | 11.849.000,00 | 0,200 | 23.698,00 | -286,38 | 0,00 | -286,38 |
| CETARA | SA | 63.463,92 | 15.564.000,00 | 0,500 | 77.820,00 | 14.356,08 | 14.356,08 | 0,00 |
| CICERALE | SA | 12.389,18 | 5.832.000,00 | 0,200 | 11.664,00 | -725,18 | 0,00 | -725,18 |
| COLLIANO | SA | 0,00 | 13.900.000,00 | 0,000 | 0,00 | 0,00 | 0,00 | 0,00 |
| CONCA DEI MARINI | SA | 11.133,04 | 4.450.000,00 | 0,300 | 13.350,00 | 2.216,96 | 2.216,96 | 0,00 |
| CONTRONE | SA | 0,00 | 4.451.000,00 | 0,000 | 0,00 | 0,00 | 0,00 | 0,00 |
| CONTURSI-TERME | SA | 35.894,91 | 19.426.000,00 | 0,200 | 38.852,00 | 2.957,09 | 2.957,09 | 0,00 |
| CORBARA | SA | 21.758,77 | 10.939.000,00 | 0,200 | 21.878,00 | 119,23 | 119,23 | 0,00 |
| CORLETO MONFORTE | SA | 0,00 | 3.947.000,00 | 0,000 | 0,00 | 0,00 | 0,00 | 0,00 |
| CUCCARO VETERE | SA | 14.576,86 | 3.921.000,00 | 0,400 | 15.684,00 | 1.107,14 | 1.107,14 | 0,00 |
| EBOLI | SA | 0,00 | 215.827.000,00 | 0,000 | 0,00 | 0,00 | 0,00 | 0,00 |
| FELITTO | SA | 0,00 | 6.281.000,00 | 0,000 | 0,00 | 0,00 | 0,00 | 0,00 |
| FISCIANO | SA | 250.440,21 | 72.606.000,00 | 0,400 | 290.424,00 | 39.983,79 | 39.983,79 | 0,00 |
| FURORE | SA | 17.353,39 | 4.551.000,00 | 0,500 | 22.755,00 | 5.401,61 | 5.401,61 | 0,00 |
| FUTANI | SA | 9.673,91 | 5.034.000,00 | 0,200 | 10.068,00 | 394,09 | 394,09 | 0,00 |
| GIPFONI SEI CASALI | SA | 68.467,66 | 19.340.000,00 | 0,400 | 77.360,00 | 8.892,34 | 8.892,34 | 0,00 |
| GIPFONI VALLE PIANA | SA | 246.443,29 | 54.367.000,00 | 0,500 | 271.835,00 | 25.391,71 | 25.391,71 | 0,00 |
| GIOI | SA | 27.588,05 | 6.859.000,00 | 0,400 | 27.436,00 | -152,05 | 0,00 | -152,05 |
| GIUNGANO | SA | 10.056,62 | 5.096.000,00 | 0,200 | 10.192,00 | 135,38 | 135,38 | 0,00 |
| ISPANI | SA | 10.938,28 | 5.824.000,00 | 0,200 | 11.648,00 | 709,72 | 709,72 | 0,00 |
| LAUREANA CILENTO | SA | 0,00 | 5.052.000,00 | 0,000 | 0,00 | 0,00 | 0,00 | 0,00 |
| LAURINO | SA | 16.824,19 | 7.850.000,00 | 0,200 | 15.700,00 | -1.124,19 | 0,00 | -1.124,19 |
| LAVORITO | SA | 21.795,32 | 4.584.000,00 | 0,500 | 22.920,00 | 1.124,68 | 1.124,68 | 0,00 |
| LAVIANO | SA | 0,00 | 5.172.000,00 | 0,000 | 0,00 | 0,00 | 0,00 | 0,00 |
| LUSTRA | SA | 0,00 | 4.458.000,00 | 0,000 | 0,00 | 0,00 | 0,00 | 0,00 |
| MAGLIANO VETERE | SA | 10.372,87 | 5.158.000,00 | 0,200 | 10.316,00 | -56,87 | 0,00 | -56,87 |
| MAIORI | SA | 130.313,64 | 35.673.000,00 | 0,400 | 142.692,00 | 12.378,36 | 12.378,36 | 0,00 |
| MERCATO SAN SEVERINO | SA | 407.705,40 | 116.605.000,00 | 0,400 | 466.420,00 | 58.714,60 | 58.714,60 | 0,00 |
| MINORI | SA | 72.257,39 | 19.408.000,00 | 0,400 | 77.632,00 | 5.374,61 | 5.374,61 | 0,00 |
| MOIO DELLA CIVITELLA | SA | 16.126,32 | 8.491.000,00 | 0,200 | 16.982,00 | 855,68 | 855,68 | 0,00 |
| MONTANO ANTILIA | SA | 0,00 | 7.820.000,00 | 0,000 | 0,00 | 0,00 | 0,00 | 0,00 |
| MONTECORICE | SA | 0,00 | 10.611.000,00 | 0,000 | 0,00 | 0,00 | 0,00 | 0,00 |
| MONTECORVINO PUGLIANO | SA | 133.355,62 | 39.836.000,00 | 0,400 | 159.344,00 | 25.988,38 | 25.988,38 | 0,00 |
| MONTECORVINO ROVELLA | SA | 117.382,52 | 62.525.000,00 | 0,200 | 125.050,00 | 7.667,48 | 7.667,48 | 0,00 |
| MONTFORTE CILENTO | SA | 0,00 | 3.394.000,00 | 0,000 | 0,00 | 0,00 | 0,00 | 0,00 |
| MONTE SAN GIACOMO | SA | 0,00 | 6.155.000,00 | 0,000 | 0,00 | 0,00 | 0,00 | 0,00 |
| MONTESANO SULLA MARCELLANA | SA | 54.913,84 | 28.367.000,00 | 0,200 | 56.734,00 | 1.820,16 | 1.820,16 | 0,00 |
| MORIGERATI | SA | 10.469,01 | 2.397.000,00 | 0,400 | 9.588,00 | -881,01 | 0,00 | -881,01 |
| NOCERA INFERIORE | SA | 1.174.802,46 | 321.792.000,00 | 0,400 | 1.287.168,00 | 112.365,54 | 112.365,54 | 0,00 |
| NOCERA SUPERIORE | SA | 481.965,65 | 132.711.000,00 | 0,400 | 530.844,00 | 48.878,35 | 48.878,35 | 0,00 |
| NOVI VELIA | SA | 45.196,52 | 9.613.000,00 | 0,500 | 48.065,00 | 2.868,48 | 2.868,48 | 0,00 |
| OGLIASTRO CILENTO | SA | 45.320,63 | 12.271.000,00 | 0,400 | 49.084,00 | 3.763,37 | 3.763,37 | 0,00 |
| OLEVANO SUL TUSCIANO | SA | 115.271,03 | 31.353.000,00 | 0,400 | 125.412,00 | 10.140,97 | 10.140,97 | 0,00 |
| OLIVETO CITRA | SA | 35.745,24 | 18.441.000,00 | 0,200 | 36.882,00 | 1.136,76 | 1.136,76 | 0,00 |
| OMIGNANO | SA | 27.631,80 | 7.184.000,00 | 0,400 | 28.736,00 | 1.104,20 | 1.104,20 | 0,00 |
| ORRIA | SA | 10.679,75 | 5.392.000,00 | 0,200 | 10.784,00 | 104,25 | 104,25 | 0,00 |
| OTTATI | SA | 0,00 | 4.222.000,00 | 0,000 | 0,00 | 0,00 | 0,00 | 0,00 |
| PADULA | SA | 45.115,65 | 23.087.000,00 | 0,200 | 46.174,00 | 1.058,35 | 1.058,35 | 0,00 |
| PAGANI | SA | 744.978,15 | 160.808.000,00 | 0,500 | 804.040,00 | 59.061,85 | 59.061,85 | 0,00 |
| PALOMONTE | SA | 29.049,35 | 15.508.000,00 | 0,200 | 31.016,00 | 1.966,65 | 1.966,65 | 0,00 |
| PELLEZZANO | SA | 240.238,26 | 68.291.000,00 | 0,400 | 273.164,00 | 32.925,74 | 32.925,74 | 0,00 |
| PERDIFUMO | SA | 0,00 | 7.499.000,00 | 0,000 | 0,00 | 0,00 | 0,00 | 0,00 |
| PERITO | SA | 20.355,40 | 5.237.000,00 | 0,400 | 20.948,00 | 592,60 | 592,60 | 0,00 |
| PERTOSA | SA | 8.035,62 | 3.895.000,00 | 0,200 | 7.790,00 | -245,62 | 0,00 | -245,62 |
| PETINA | SA | 0,00 | 4.750.000,00 | 0,000 | 0,00 | 0,00 | 0,00 | 0,00 |
| PIAGGINE | SA | 19.156,32 | 10.029.000,00 | 0,200 | 20.058,00 | 901,68 | 881,72 | 0,00 |
| PISCIOTTA | SA | 31.604,57 | 15.441.000,00 | 0,200 | 30.882,00 | -722,57 | 0,00 | -722,57 |
| POLLA | SA | 145.235,45 | 30.692.000,00 | 0,500 | 153.460,00 | 8.224,55 | 8.224,55 | 0,00 |
| POLLICA | SA | 26.034,39 | 13.784.000,00 | 0,200 | 27.568,00 | 1.533,61 | 1.533,61 | 0,00 |
| PONTECAGNANO FAIANO | SA | 631.666,47 | 140.137.000,00 | 0,500 | 700.685,00 | 69.018,53 | 69.018,53 | 0,00 |
| POSITANO | SA | 53.861,44 | 31.685.000,00 | 0,200 | 63.370,00 | 9.508,56 | 9.508,56 | 0,00 |
| POSTIGLIONE | SA | 43.619,66 | 8.829.000,00 | 0,500 | 44.145,00 | 525,34 | 525,34 | 0,00 |
| PRAIANO | SA | 39.589,60 | 11.212.000,00 | 0,400 | 44.848,00 | 5.258,40 | 5.258,40 | 0,00 |
| PRIGNANO CILENTO | SA | 7.323,97 | 4.169.000,00 | 0,200 | 8.338,00 | 1.014,03 | 1.014,03 | 0,00 |
| RAVELLO | SA | 44.163,94 | 17.453.000,00 | 0,300 | 52.359,00 | 8.195,06 | 8.195,06 | 0,00 |

XV LEGISLATURA - DISEGNI DI LEGGE E RELAZIONI - DOCUMENTI

| DENOMINAZIONE ENTE | SIGLA PROVINCIA | TOTALE EROGAZIONI IN BASE AL REDDITO IMPONIBILE I.R.P.E.F. ANNO 1999 (a) | REDDITO IMPONIBILE I.R.P.E.F. ANNO 2002 | ALiquot E ANNO 2002 (1) | ADDIZIONALE SPETTANTE PER L'ANNO 2002 (b) | DIFFERENZA (b-a) | SALDI POSITIVI IN PAGAMENTO (2) | IMPORTI DA RECUPERARE SU EROGAZIONI SUCCESSIVE (2) |
|------------------------------|-----------------|--|---|-------------------------|---|------------------|---------------------------------|--|
| RICIGLIANO | SA | 9.458,76 | 4.655.000,00 | 0,200 | 9.310,00 | -148,76 | 0,00 | -148,76 |
| ROCCADASPIDE | SA | 66.302,80 | 35.348.000,00 | 0,200 | 70.696,00 | 4.393,20 | 4.393,20 | 0,00 |
| ROCCAGLIORIOSA | SA | 0,00 | 8.575.000,00 | 0,000 | 0,00 | 0,00 | 0,00 | 0,00 |
| ROCCAPEMONTI | SA | 99.155,26 | 59.227.000,00 | 0,200 | 118.454,00 | 19.298,74 | 19.298,74 | 0,00 |
| ROFRANO | SA | 25.567,74 | 5.080.000,00 | 0,500 | 25.400,00 | -167,74 | 0,00 | -167,74 |
| ROMAGNANO AL MONTE | SA | 7.703,51 | 1.758.000,00 | 0,400 | 7.032,00 | -671,51 | 0,00 | -671,51 |
| ROSCIGNO | SA | 20.417,48 | 4.509.000,00 | 0,400 | 18.036,00 | -2.381,48 | 0,00 | -2.381,48 |
| RUTINO | SA | 15.565,09 | 4.397.000,00 | 0,400 | 17.588,00 | 2.022,91 | 2.022,91 | 0,00 |
| SACCO | SA | 0,00 | 3.578.000,00 | 0,000 | 0,00 | 0,00 | 0,00 | 0,00 |
| SALA CONSILINA | SA | 326.022,95 | 70.903.000,00 | 0,500 | 354.515,00 | 28.492,05 | 28.492,05 | 0,00 |
| SALENTO | SA | 40.813,64 | 10.041.000,00 | 0,400 | 40.164,00 | -649,64 | 0,00 | -649,64 |
| SALEARNO | SA | 5.387.583,84 | 1.437.296.000,00 | 0,400 | 5.749.184,00 | 361.600,16 | 361.600,16 | 0,00 |
| SALVITELLE | SA | 0,00 | 2.913.000,00 | 0,000 | 0,00 | 0,00 | 0,00 | 0,00 |
| SAN CIPRIANO PICENTINO | SA | 149.688,07 | 33.827.000,00 | 0,500 | 169.135,00 | 19.446,93 | 19.446,93 | 0,00 |
| SAN GIOVANNI A PIRO | SA | 0,00 | 14.607.000,00 | 0,000 | 0,00 | 0,00 | 0,00 | 0,00 |
| SAN GREGORIO MAGNO | SA | 0,00 | 18.440.000,00 | 0,000 | 0,00 | 0,00 | 0,00 | 0,00 |
| SAN MANGO PIEMONTE | SA | 31.634,10 | 12.145.000,00 | 0,300 | 36.435,00 | 4.800,90 | 4.800,90 | 0,00 |
| SAN MARZANO SUL SARNO | SA | 168.925,58 | 34.736.000,00 | 0,500 | 173.680,00 | 4.754,42 | 4.754,42 | 0,00 |
| SAN MAURO CILENTO | SA | 20.199,04 | 3.790.000,00 | 0,500 | 18.950,00 | -1.249,04 | 0,00 | -1.249,04 |
| SAN MAURO LA BRUCA | SA | 0,00 | 3.394.000,00 | 0,000 | 0,00 | 0,00 | 0,00 | 0,00 |
| SAN PIETRO AL TANAGRO | SA | 0,00 | 8.495.000,00 | 0,000 | 0,00 | 0,00 | 0,00 | 0,00 |
| SAN RUFO | SA | 0,00 | 7.776.000,00 | 0,000 | 0,00 | 0,00 | 0,00 | 0,00 |
| SANTA MARINA | SA | 0,00 | 14.506.000,00 | 0,000 | 0,00 | 0,00 | 0,00 | 0,00 |
| SANT'ANGELO A FASANELLA | SA | 15.387,46 | 4.749.000,00 | 0,300 | 14.247,00 | -1.140,46 | 0,00 | -1.140,46 |
| SANT'ARSENIO | SA | 32.088,75 | 16.295.000,00 | 0,200 | 32.590,00 | 501,25 | 501,25 | 0,00 |
| SANT'EGIDIO DEL MONTE ALBINO | SA | 113.480,71 | 34.155.000,00 | 0,350 | 119.542,50 | 6.061,79 | 6.061,79 | 0,00 |
| SANTOMENNA | SA | 0,00 | 1.864.000,00 | 0,000 | 0,00 | 0,00 | 0,00 | 0,00 |
| SAN VALENTINO TORIO | SA | 142.280,59 | 35.440.000,00 | 0,400 | 141.760,00 | -520,59 | 0,00 | -520,59 |
| SANZA | SA | 0,00 | 10.010.000,00 | 0,000 | 0,00 | 0,00 | 0,00 | 0,00 |
| SAPRI | SA | 0,00 | 49.154.000,00 | 0,000 | 0,00 | 0,00 | 0,00 | 0,00 |
| SARNO | SA | 537.395,41 | 144.465.000,00 | 0,400 | 577.860,00 | 40.464,59 | 40.464,59 | 0,00 |
| SASSANO | SA | 38.828,63 | 20.559.000,00 | 0,200 | 41.118,00 | 2.289,37 | 2.289,37 | 0,00 |
| SCAPATI | SA | 961.429,37 | 260.649.000,00 | 0,400 | 1.042.596,00 | 81.166,63 | 81.166,63 | 0,00 |
| SCALA | SA | 18.494,36 | 6.503.000,00 | 0,300 | 19.509,00 | 1.014,64 | 1.014,64 | 0,00 |
| SERRAMEZZANA | SA | 2.890,37 | 1.223.000,00 | 0,200 | 2.446,00 | -444,37 | 0,00 | -444,37 |
| SERRE | SA | 82.435,95 | 16.843.000,00 | 0,500 | 84.215,00 | 1.779,05 | 1.779,05 | 0,00 |
| SESSA CILENTO | SA | 0,00 | 7.575.000,00 | 0,000 | 0,00 | 0,00 | 0,00 | 0,00 |
| SIANO | SA | 85.408,70 | 49.095.000,00 | 0,200 | 98.190,00 | 12.781,30 | 12.781,30 | 0,00 |
| SICIGNANO DEGLI ALBURNI | SA | 61.280,87 | 14.892.000,00 | 0,400 | 59.568,00 | -1.712,87 | 0,00 | -1.712,87 |
| STELLA CILENTO | SA | 8.202,62 | 4.147.000,00 | 0,200 | 8.294,00 | 91,38 | 91,38 | 0,00 |
| STIO | SA | 0,00 | 4.742.000,00 | 0,000 | 0,00 | 0,00 | 0,00 | 0,00 |
| TEGGIANO | SA | 137.142,95 | 35.516.000,00 | 0,400 | 142.064,00 | 4.921,05 | 4.921,05 | 0,00 |
| TORCHIARA | SA | 16.603,27 | 9.113.000,00 | 0,200 | 18.226,00 | 1.622,73 | 1.622,73 | 0,00 |
| TORRACA | SA | 0,00 | 6.192.000,00 | 0,000 | 0,00 | 0,00 | 0,00 | 0,00 |
| TORRE ORSAIA | SA | 24.281,36 | 12.353.000,00 | 0,200 | 24.706,00 | 424,64 | 424,64 | 0,00 |
| TORTORELLA | SA | 0,00 | 2.159.000,00 | 0,000 | 0,00 | 0,00 | 0,00 | 0,00 |
| TRAMONTI | SA | 0,00 | 13.247.000,00 | 0,000 | 0,00 | 0,00 | 0,00 | 0,00 |
| TRENTINARA | SA | 0,00 | 6.528.000,00 | 0,000 | 0,00 | 0,00 | 0,00 | 0,00 |
| VALLE DELL'ANGELO | SA | 4.122,79 | 2.074.000,00 | 0,200 | 4.148,00 | 25,21 | 25,21 | 0,00 |
| VALLO DELLA LUCANIA | SA | 290.628,50 | 65.672.000,00 | 0,500 | 328.360,00 | 37.731,50 | 37.731,50 | 0,00 |
| VALVA | SA | 0,00 | 7.088.000,00 | 0,000 | 0,00 | 0,00 | 0,00 | 0,00 |
| VIBONATI | SA | 32.178,06 | 17.630.000,00 | 0,200 | 35.260,00 | 3.081,94 | 3.081,94 | 0,00 |
| VIETRI SUL MARE | SA | 202.762,46 | 57.344.000,00 | 0,400 | 229.376,00 | 26.613,54 | 26.613,54 | 0,00 |
| ACQUAVIVA DELLE FONTI | BA | 597.010,91 | 162.918.000,00 | 0,400 | 651.672,00 | 54.661,09 | 54.661,09 | 0,00 |
| ADELFI | BA | 459.244,09 | 101.781.000,00 | 0,500 | 508.905,00 | 49.660,91 | 49.660,91 | 0,00 |
| ALBEROBELLO | BA | 0,00 | 79.463.000,00 | 0,000 | 0,00 | 0,00 | 0,00 | 0,00 |
| ALTAMURA | BA | 0,00 | 392.451.000,00 | 0,000 | 0,00 | 0,00 | 0,00 | 0,00 |
| ANDRIA | BA | 896.168,55 | 456.360.000,00 | 0,200 | 912.720,00 | 16.551,45 | 16.551,45 | 0,00 |
| BARI | BA | 15.060.339,00 | 3.339.657.000,00 | 0,500 | 16.698.285,00 | 1.637.946,00 | 1.637.946,00 | 0,00 |
| BARLETTA | BA | 0,00 | 534.951.000,00 | 0,000 | 0,00 | 0,00 | 0,00 | 0,00 |
| BINETTO | BA | 22.172,71 | 11.433.000,00 | 0,200 | 22.866,00 | 693,29 | 693,29 | 0,00 |
| BISCEGLIE | BA | 1.333.706,59 | 289.662.000,00 | 0,500 | 1.448.310,00 | 114.603,41 | 114.603,41 | 0,00 |
| BITETTO | BA | 237.869,16 | 66.750.000,00 | 0,400 | 267.000,00 | 29.130,84 | 29.130,84 | 0,00 |
| BITONTO | BA | 1.202.074,80 | 323.156.000,00 | 0,400 | 1.292.624,00 | 90.549,20 | 90.549,20 | 0,00 |
| BITRITTO | BA | 306.313,72 | 69.507.000,00 | 0,500 | 347.535,00 | 41.221,28 | 41.221,28 | 0,00 |
| CANOSA DI PUGLIA | BA | 573.725,31 | 148.018.000,00 | 0,400 | 592.072,00 | 18.346,69 | 18.346,69 | 0,00 |
| CAPURSO | BA | 0,00 | 89.561.000,00 | 0,000 | 0,00 | 0,00 | 0,00 | 0,00 |
| CASAMASSIMA | BA | 0,00 | 113.488.000,00 | 0,000 | 0,00 | 0,00 | 0,00 | 0,00 |
| CASSANO DELLE MURGE | BA | 382.114,99 | 86.216.000,00 | 0,500 | 431.080,00 | 48.965,01 | 48.965,01 | 0,00 |

XV LEGISLATURA - DISEGNI DI LEGGE E RELAZIONI - DOCUMENTI

| DENOMINAZIONE ENTE | SIGLA PROVINCIA | TOTALE EROGAZIONI IN BASE AL REDDITO IMPONIBILE L.R.P.E.F. ANNO 1999 (a) | REDDITO IMPONIBILE L.R.P.E.F. ANNO 2002 | ALIQUOT E ANNO 2002 (1) | ADDEZIONALE SPETTANTE PER L'ANNO 2002 (b) | DIFFERENZA (b - a) | SALDI POSITIVI IN PAGAMENTO (2) | IMPORTI DA RECUPERARE SU EROGAZIONI SUCCESSIVE (2) |
|--------------------------|-----------------|--|---|-------------------------|---|--------------------|---------------------------------|--|
| CASTELLANA GROTTE | BA | 472.331,24 | 128.711.000,00 | 0,400 | 514.844,00 | 42.512,76 | 42.512,76 | 0,00 |
| CELLAMARE | BA | 51.868,00 | 28.660.000,00 | 0,200 | 57.320,00 | 5.452,00 | 5.452,00 | 0,00 |
| CONVERSANO | BA | 592.146,86 | 163.533.000,00 | 0,400 | 654.132,00 | 61.985,14 | 61.985,14 | 0,00 |
| CORATO | BA | 1.236.662,30 | 268.887.000,00 | 0,500 | 1.344.435,00 | 107.772,70 | 107.772,70 | 0,00 |
| GIOIA DEL COLLE | BA | 0,00 | 191.761.000,00 | 0,000 | 0,00 | 0,00 | 0,00 | 0,00 |
| GIOVINAZZO | BA | 679.416,36 | 148.457.000,00 | 0,500 | 742.285,00 | 62.868,64 | 62.868,64 | 0,00 |
| GRAVINA IN PUGLIA | BA | 844.555,09 | 232.894.000,00 | 0,400 | 931.576,00 | 87.020,91 | 87.020,91 | 0,00 |
| GRUMO APULA | BA | 122.478,68 | 64.703.000,00 | 0,200 | 129.406,00 | 6.927,32 | 6.927,32 | 0,00 |
| LOCOROTONDO | BA | 177.866,36 | 96.572.000,00 | 0,200 | 193.144,00 | 15.277,64 | 15.277,64 | 0,00 |
| MINERVINO MURGE | BA | 242.511,36 | 48.513.000,00 | 0,500 | 242.565,00 | 53,64 | 53,64 | 0,00 |
| MODUGNO | BA | 0,00 | 260.794.000,00 | 0,000 | 0,00 | 0,00 | 0,00 | 0,00 |
| MOLA DI BARI | BA | 543.000,44 | 153.963.000,00 | 0,400 | 615.852,00 | 72.851,56 | 72.851,56 | 0,00 |
| MOLFETTA | BA | 1.182.864,27 | 435.955.000,00 | 0,300 | 1.307.865,00 | 125.000,73 | 125.000,73 | 0,00 |
| MONOPOLI | BA | 1.116.669,26 | 313.129.000,00 | 0,400 | 1.252.516,00 | 135.846,74 | 135.846,74 | 0,00 |
| NOCI | BA | 240.644,02 | 130.757.000,00 | 0,200 | 261.514,00 | 20.869,98 | 20.869,98 | 0,00 |
| NOICATTARO | BA | 0,00 | 149.428.000,00 | 0,000 | 0,00 | 0,00 | 0,00 | 0,00 |
| PALO DEL COLLE | BA | 0,00 | 118.561.000,00 | 0,000 | 0,00 | 0,00 | 0,00 | 0,00 |
| POGGIORSINI | BA | 25.823,33 | 6.614.000,00 | 0,400 | 26.456,00 | 632,67 | 186,44 | 0,00 |
| POLIGNANO A MARE | BA | 392.458,44 | 121.581.000,00 | 0,400 | 486.324,00 | 93.865,56 | 93.865,56 | 0,00 |
| PUTIGNANO | BA | 379.652,29 | 202.486.000,00 | 0,200 | 404.972,00 | 25.319,71 | 25.319,71 | 0,00 |
| RUTIGLIANO | BA | 265.253,91 | 94.019.000,00 | 0,300 | 282.057,00 | 16.803,09 | 16.803,09 | 0,00 |
| RUVO DI PUGLIA | BA | 687.494,70 | 144.766.000,00 | 0,500 | 723.830,00 | 36.335,30 | 36.335,30 | 0,00 |
| SAMMICHELE DI BARI | BA | 186.116,53 | 48.572.000,00 | 0,400 | 194.288,00 | 8.711,47 | 8.711,47 | 0,00 |
| SANNICANDRO DI BARI | BA | 145.581,47 | 51.789.000,00 | 0,300 | 155.367,00 | 9.785,53 | 9.785,53 | 0,00 |
| SANTERAMO IN COLLE | BA | 311.239,86 | 178.665.000,00 | 0,200 | 357.330,00 | 46.090,14 | 46.090,14 | 0,00 |
| SPINAZZOLA | BA | 148.339,58 | 43.618.000,00 | 0,350 | 152.663,00 | 4.323,42 | 4.323,42 | 0,00 |
| TERLIZZI | BA | 438.741,12 | 155.442.000,00 | 0,300 | 466.326,00 | 27.584,88 | 27.584,88 | 0,00 |
| TORITTO | BA | 220.051,94 | 45.806.000,00 | 0,500 | 229.030,00 | 8.978,06 | 8.978,06 | 0,00 |
| TRANI | BA | 0,00 | 354.893.000,00 | 0,000 | 0,00 | 0,00 | 0,00 | 0,00 |
| TRIGGIANO | BA | 628.412,90 | 180.085.000,00 | 0,400 | 720.340,00 | 91.927,10 | 91.927,10 | 0,00 |
| TURI | BA | 0,00 | 72.703.000,00 | 0,000 | 0,00 | 0,00 | 0,00 | 0,00 |
| VALENZANO | BA | 220.305,40 | 125.803.000,00 | 0,200 | 251.606,00 | 31.300,60 | 31.300,60 | 0,00 |
| BRINDISI | BR | 3.130.826,11 | 699.295.000,00 | 0,500 | 3.496.475,00 | 365.648,89 | 365.648,89 | 0,00 |
| CAROVIGNO | BR | 353.679,81 | 77.981.000,00 | 0,500 | 389.905,00 | 36.225,19 | 36.225,19 | 0,00 |
| CEGLIE MESSAPICO | BR | 210.752,79 | 114.047.000,00 | 0,200 | 228.094,00 | 17.341,21 | 17.341,21 | 0,00 |
| CELLINO SAN MARCO | BR | 154.823,27 | 40.996.000,00 | 0,400 | 163.984,00 | 9.160,73 | 9.160,73 | 0,00 |
| CISTERNINO | BR | 395.027,59 | 84.611.000,00 | 0,500 | 423.055,00 | 28.027,41 | 28.027,41 | 0,00 |
| ERCHIE | BR | 184.326,65 | 39.486.000,00 | 0,500 | 197.430,00 | 13.103,35 | 13.103,35 | 0,00 |
| FASANO | BR | 0,00 | 221.500.000,00 | 0,000 | 0,00 | 0,00 | 0,00 | 0,00 |
| FRANCAVILLA FONTANA | BR | 555.005,91 | 206.363.000,00 | 0,300 | 619.089,00 | 64.083,09 | 64.083,09 | 0,00 |
| LATIANO | BR | 324.210,77 | 87.498.000,00 | 0,400 | 349.992,00 | 25.781,23 | 25.781,23 | 0,00 |
| MESAGNE | BR | 803.442,97 | 172.779.000,00 | 0,500 | 863.895,00 | 60.452,03 | 60.452,03 | 0,00 |
| ORIA | BR | 289.928,15 | 80.551.000,00 | 0,400 | 322.204,00 | 32.275,85 | 32.275,85 | 0,00 |
| OSTUNI | BR | 396.500,80 | 220.992.000,00 | 0,200 | 441.984,00 | 45.483,20 | 45.483,20 | 0,00 |
| SAN DONACI | BR | 154.748,74 | 42.974.000,00 | 0,400 | 171.896,00 | 17.147,26 | 17.147,26 | 0,00 |
| SAN MICHELE SALENTINO | BR | 113.403,42 | 31.258.000,00 | 0,400 | 125.032,00 | 11.628,58 | 11.628,58 | 0,00 |
| SAN PANCRAZIO SALENTINO | BR | 110.118,29 | 61.191.000,00 | 0,200 | 122.382,00 | 12.263,71 | 12.263,71 | 0,00 |
| SAN PIETRO VERNOTICO | BR | 434.782,96 | 94.550.000,00 | 0,500 | 472.750,00 | 37.967,04 | 37.967,04 | 0,00 |
| SAN VITO DEI NORMANNI | BR | 513.241,15 | 114.470.000,00 | 0,500 | 572.350,00 | 59.108,85 | 59.108,85 | 0,00 |
| TORCHIAROLO | BR | 54.302,47 | 28.934.000,00 | 0,200 | 57.868,00 | 3.565,53 | 3.565,53 | 0,00 |
| TORRE SANTA SUSANNA | BR | 188.521,15 | 51.181.000,00 | 0,400 | 204.724,00 | 16.202,85 | 16.202,85 | 0,00 |
| VILLA CASTELLI | BR | 192.281,84 | 42.828.000,00 | 0,500 | 214.140,00 | 21.858,16 | 21.858,16 | 0,00 |
| ACCADIA | FG | 80.666,57 | 16.192.000,00 | 0,500 | 80.960,00 | 293,43 | 293,43 | 0,00 |
| ALBERONA | FG | 17.041,00 | 3.737.000,00 | 0,400 | 14.948,00 | -2.093,00 | 0,00 | -2.093,00 |
| ANZANO DI PUGLIA | FG | 0,00 | 6.700.000,00 | 0,000 | 0,00 | 0,00 | 0,00 | 0,00 |
| APRICENA | FG | 316.753,19 | 67.638.000,00 | 0,500 | 338.190,00 | 21.436,81 | 21.436,81 | 0,00 |
| ASCOLI SATRIANO | FG | 160.266,73 | 33.988.000,00 | 0,500 | 169.940,00 | 9.673,27 | 9.673,27 | 0,00 |
| BICCARI | FG | 0,00 | 17.529.000,00 | 0,000 | 0,00 | 0,00 | 0,00 | 0,00 |
| BOVINO | FG | 86.688,60 | 20.917.000,00 | 0,400 | 83.668,00 | -3.020,60 | 0,00 | -3.020,60 |
| CAGNANO VARANO | FG | 0,00 | 27.525.000,00 | 0,000 | 0,00 | 0,00 | 0,00 | 0,00 |
| CANDELA | FG | 77.613,98 | 15.525.000,00 | 0,500 | 77.625,00 | 11,02 | 11,02 | 0,00 |
| CARAPELLE | FG | 113.681,72 | 24.600.000,00 | 0,500 | 123.000,00 | 9.318,28 | 9.318,28 | 0,00 |
| CARLANTINO | FG | 10.057,79 | 5.041.000,00 | 0,200 | 10.082,00 | 24,21 | 24,21 | 0,00 |
| CARPINO | FG | 82.054,76 | 16.476.000,00 | 0,500 | 82.380,00 | 325,24 | 325,24 | 0,00 |
| CASALNUOVO MONTEROTARO | FG | 9.396,67 | 9.117.000,00 | 0,100 | 9.117,00 | -279,67 | 0,00 | -279,67 |
| CASALVECCHIO DI PUGLIA | FG | 16.182,27 | 7.140.000,00 | 0,200 | 14.280,00 | -1.902,27 | 0,00 | -1.902,27 |
| CASTELLUCCIO DEI SAURI | FG | 20.503,74 | 10.370.000,00 | 0,200 | 20.740,00 | 236,26 | 236,26 | 0,00 |
| CASTELLUCCIO VALMAGGIORE | FG | 12.259,30 | 6.428.000,00 | 0,200 | 12.856,00 | 596,70 | 596,70 | 0,00 |
| CASTELNUOVO DELLA DAUNIA | FG | 0,00 | 7.766.000,00 | 0,000 | 0,00 | 0,00 | 0,00 | 0,00 |

XV LEGISLATURA - DISEGNI DI LEGGE E RELAZIONI - DOCUMENTI

| DENOMINAZIONE ENTE | SIGLA PROVINCIA | TOTALE EROGAZIONI IN BASE AL REDDITO IMPONIBILE L.R.P.E.F. ANNO 1999 (a) | REDDITO IMPONIBILE L.R.P.E.F. ANNO 2002 | ALiquOT E ANNO 2002 (1) | ADDITIONALE SPETTANTE PER L'ANNO 2002 (b) | DIFFERENZA (b - a) | SALDI POSITIVI IN PAGAMENTO (2) | IMPORTI DA RECUPERARE SU EROGAZIONI SUCCESSIVE (2) |
|--------------------------|-----------------|--|---|-------------------------|---|--------------------|---------------------------------|--|
| CELLENZA VALFORTORE | FG | 0,00 | 10.233.000,00 | 0,000 | 0,00 | 0,00 | 0,00 | 0,00 |
| CELLE DI SAN VITO | FG | 0,00 | 1.091.000,00 | 0,000 | 0,00 | 0,00 | 0,00 | 0,00 |
| CERIGNOLA | FG | 1.051.263,12 | 224.280.000,00 | 0,500 | 1.121.400,00 | 70.136,88 | 70.136,88 | 0,00 |
| CHIEUTI | FG | 27.857,12 | 7.001.000,00 | 0,400 | 28.004,00 | 146,88 | 146,88 | 0,00 |
| DELICETO | FG | 49.045,46 | 25.316.000,00 | 0,200 | 50.632,00 | 1.586,54 | 1.586,54 | 0,00 |
| FAETO | FG | 0,00 | 4.131.000,00 | 0,000 | 0,00 | 0,00 | 0,00 | 0,00 |
| FOGGIA | FG | 5.825.971,54 | 1.226.455.000,00 | 0,500 | 6.132.275,00 | 306.303,46 | 306.303,46 | 0,00 |
| ISCHITELLA | FG | 98.879,47 | 19.890.000,00 | 0,500 | 99.450,00 | 570,53 | 570,53 | 0,00 |
| ISOLE TREMITI | FG | 0,00 | 2.458.000,00 | 0,000 | 0,00 | 0,00 | 0,00 | 0,00 |
| LESINA | FG | 48.736,63 | 25.347.000,00 | 0,200 | 50.694,00 | 1.957,37 | 1.957,37 | 0,00 |
| LUCERA | FG | 760.057,54 | 206.478.000,00 | 0,400 | 825.912,00 | 65.854,46 | 65.854,46 | 0,00 |
| MANFREDONIA | FG | 1.441.823,57 | 318.795.000,00 | 0,500 | 1.593.975,00 | 152.151,43 | 152.151,43 | 0,00 |
| MARGHERITA DI SAVOIA | FG | 366.055,49 | 69.956.000,00 | 0,500 | 349.780,00 | -16.275,49 | 0,00 | -16.275,49 |
| MATTINATA | FG | 124.044,57 | 32.892.000,00 | 0,400 | 131.568,00 | 7.523,43 | 7.523,43 | 0,00 |
| MONTEBONE DI PUGLIA | FG | 0,00 | 6.378.000,00 | 0,000 | 0,00 | 0,00 | 0,00 | 0,00 |
| MONTE SANT'ANGELO | FG | 0,00 | 75.670.000,00 | 0,000 | 0,00 | 0,00 | 0,00 | 0,00 |
| MOITA MONTECORVINO | FG | 22.686,73 | 5.522.000,00 | 0,400 | 22.088,00 | -598,73 | 0,00 | -598,73 |
| ORDONA | FG | 51.620,41 | 11.200.000,00 | 0,500 | 56.000,00 | 4.379,59 | 4.379,59 | 0,00 |
| ORSARA DI PUGLIA | FG | 32.815,48 | 16.092.000,00 | 0,200 | 32.184,00 | -631,48 | 0,00 | -631,48 |
| ORTA NOVA | FG | 133.543,91 | 72.096.000,00 | 0,200 | 144.192,00 | 10.648,09 | 10.648,09 | 0,00 |
| PANNI | FG | 18.825,03 | 4.288.000,00 | 0,400 | 17.152,00 | -1.673,03 | 0,00 | -1.673,03 |
| PRSCHICI | FG | 77.725,49 | 17.061.000,00 | 0,500 | 85.305,00 | 7.579,51 | 7.579,51 | 0,00 |
| PIETRAMONTECORVINO | FG | 77.161,89 | 15.223.000,00 | 0,500 | 76.115,00 | -1.046,89 | 0,00 | -1.046,89 |
| FOGGIO IMPERIALE | FG | 29.923,69 | 14.593.000,00 | 0,200 | 29.186,00 | -737,69 | 0,00 | -737,69 |
| RIGNANO GARGANICO | FG | 57.803,30 | 11.733.000,00 | 0,500 | 58.665,00 | 861,70 | 861,70 | 0,00 |
| ROCCHETTA SANT'ANTONIO | FG | 21.795,96 | 10.845.000,00 | 0,200 | 21.690,00 | -105,96 | 0,00 | -105,96 |
| RODI GARGANICO | FG | 91.293,64 | 19.698.000,00 | 0,500 | 98.490,00 | 7.196,36 | 7.196,36 | 0,00 |
| ROSETO VALFORTORE | FG | 21.256,44 | 4.716.000,00 | 0,400 | 18.864,00 | -2.392,44 | 0,00 | -2.392,44 |
| SAN FERDINANDO DI PUGLIA | FG | 266.506,75 | 55.855.000,00 | 0,500 | 279.275,00 | 12.768,25 | 12.768,25 | 0,00 |
| SAN GIOVANNI ROTONDO | FG | 0,00 | 185.877.000,00 | 0,000 | 0,00 | 0,00 | 0,00 | 0,00 |
| SAN MARCO IN LAMIS | FG | 377.074,53 | 80.186.000,00 | 0,500 | 400.930,00 | 23.855,47 | 23.855,47 | 0,00 |
| SAN MARCO LA CATOLA | FG | 10.703,23 | 5.023.000,00 | 0,200 | 10.046,00 | -657,23 | 0,00 | -657,23 |
| SANNICANDRO GARGANICO | FG | 260.628,68 | 69.684.000,00 | 0,400 | 278.736,00 | 18.107,32 | 18.107,32 | 0,00 |
| SAN PAOLO DI CIVITATE | FG | 117.142,90 | 25.394.000,00 | 0,500 | 126.970,00 | 9.827,10 | 9.827,10 | 0,00 |
| SAN SEVERO | FG | 1.326.454,93 | 287.097.000,00 | 0,500 | 1.435.485,00 | 109.030,07 | 109.030,07 | 0,00 |
| SANTAGATA DI PUGLIA | FG | 54.816,34 | 13.352.000,00 | 0,400 | 53.408,00 | -1.408,34 | 0,00 | -1.408,34 |
| SERRACAPRIOLA | FG | 96.582,68 | 18.436.000,00 | 0,500 | 92.180,00 | -4.402,68 | 0,00 | -4.402,68 |
| STORNARA | FG | 84.876,74 | 16.336.000,00 | 0,500 | 81.680,00 | -3.196,74 | 0,00 | -3.196,74 |
| STORNARELLA | FG | 44.057,80 | 21.213.000,00 | 0,200 | 42.426,00 | -1.631,80 | 0,00 | -1.631,80 |
| TORREMAGGIORE | FG | 306.736,92 | 80.217.000,00 | 0,400 | 320.868,00 | 14.131,08 | 14.131,08 | 0,00 |
| TRINITAPOLI | FG | 121.307,72 | 63.301.000,00 | 0,200 | 126.602,00 | 5.294,28 | 5.294,28 | 0,00 |
| TROIA | FG | 83.820,88 | 43.210.000,00 | 0,200 | 86.420,00 | 2.599,12 | 2.599,12 | 0,00 |
| VICO DEL GARGANO | FG | 148.827,75 | 39.262.000,00 | 0,400 | 157.048,00 | 8.220,25 | 8.220,25 | 0,00 |
| VIESTE | FG | 297.733,51 | 66.158.000,00 | 0,500 | 330.790,00 | 33.056,49 | 33.056,49 | 0,00 |
| VOLTURARA APPULA | FG | 0,00 | 3.076.000,00 | 0,000 | 0,00 | 0,00 | 0,00 | 0,00 |
| VOLTURINO | FG | 49.483,08 | 9.787.000,00 | 0,500 | 48.935,00 | -548,08 | 0,00 | -548,08 |
| ZAPPONETA | FG | 41.623,38 | 9.540.000,00 | 0,500 | 47.700,00 | 6.076,62 | 6.076,62 | 0,00 |
| ACQUARICA DEL CAPO | LE | 82.692,86 | 16.421.000,00 | 0,500 | 82.105,00 | -587,86 | 0,00 | -587,86 |
| ALESSANO | LE | 125.079,09 | 33.288.000,00 | 0,400 | 133.152,00 | 8.072,91 | 8.072,91 | 0,00 |
| ALEZIO | LE | 0,00 | 29.887.000,00 | 0,000 | 0,00 | 0,00 | 0,00 | 0,00 |
| ALLISTE | LE | 47.584,35 | 27.966.000,00 | 0,200 | 55.932,00 | 8.347,65 | 8.347,65 | 0,00 |
| ANDRANO | LE | 140.657,43 | 31.754.000,00 | 0,500 | 158.770,00 | 18.112,57 | 18.112,57 | 0,00 |
| ARADEO | LE | 179.917,59 | 40.543.000,00 | 0,500 | 202.715,00 | 22.797,41 | 22.797,41 | 0,00 |
| ARNESANO | LE | 70.325,28 | 20.875.000,00 | 0,400 | 83.500,00 | 13.174,72 | 13.174,72 | 0,00 |
| BAGNOLO DEL SALENTO | LE | 0,00 | 8.522.000,00 | 0,000 | 0,00 | 0,00 | 0,00 | 0,00 |
| BOTRUGNO | LE | 69.177,90 | 15.973.000,00 | 0,500 | 79.865,00 | 10.687,10 | 10.687,10 | 0,00 |
| CALIMERA | LE | 134.194,34 | 53.133.000,00 | 0,300 | 159.399,00 | 25.204,66 | 25.204,66 | 0,00 |
| CAMPI SALENTINA | LE | 294.693,56 | 66.375.000,00 | 0,500 | 331.875,00 | 37.181,44 | 37.181,44 | 0,00 |
| CANNOLE | LE | 0,00 | 7.969.000,00 | 0,000 | 0,00 | 0,00 | 0,00 | 0,00 |
| CAPRARICA DI LECCE | LE | 59.281,74 | 17.034.000,00 | 0,400 | 68.136,00 | 8.854,26 | 8.854,26 | 0,00 |
| CARMIANO | LE | 237.456,42 | 67.744.000,00 | 0,400 | 270.976,00 | 33.519,58 | 33.519,58 | 0,00 |
| CARPIGNANO SALENTINO | LE | 0,00 | 19.925.000,00 | 0,000 | 0,00 | 0,00 | 0,00 | 0,00 |
| CASARANO | LE | 0,00 | 123.435.000,00 | 0,000 | 0,00 | 0,00 | 0,00 | 0,00 |
| CASTRI DI LECCE | LE | 0,00 | 16.389.000,00 | 0,000 | 0,00 | 0,00 | 0,00 | 0,00 |
| CASTRIGNANO DE' GRECI | LE | 0,00 | 17.841.000,00 | 0,000 | 0,00 | 0,00 | 0,00 | 0,00 |
| CASTRIGNANO DEL CAPO | LE | 0,00 | 25.234.000,00 | 0,000 | 0,00 | 0,00 | 0,00 | 0,00 |
| CASTRO | LE | 0,00 | 13.821.000,00 | 0,000 | 0,00 | 0,00 | 0,00 | 0,00 |
| CAVALLINO | LE | 325.013,52 | 75.363.000,00 | 0,500 | 376.815,00 | 51.801,48 | 51.801,48 | 0,00 |
| COLLEPASSO | LE | 121.922,55 | 33.892.000,00 | 0,400 | 135.568,00 | 13.645,45 | 13.645,45 | 0,00 |

XV LEGISLATURA - DISEGNI DI LEGGE E RELAZIONI - DOCUMENTI

| DENOMINAZIONE ENTE | SIGLA PROVINCIA | TOTALE EROGAZIONI IN BASE AL REDDITO IMPONIBILE I.R.P.E.F. ANNO 1999 (a) | REDDITO IMPONIBILE I.R.P.E.F. ANNO 2002 | ALiquOT E ANNO 2002 (1) | ADDITIONALE SPETTANTE PER L'ANNO 2002 (b) | DIFFERENZA (b - a) | SALDI POSITIVI IN PAGAMENTO (2) | IMPORTI DA RECUPERARE SU EROGAZIONI SUCCESSIVE (2) |
|----------------------|-----------------|--|---|-------------------------|---|--------------------|---------------------------------|--|
| COPERTINO | LE | 315.992,44 | 121.579.000,00 | 0,300 | 364.737,00 | 48.744,56 | 48.744,56 | 0,00 |
| CORIGLIANO D'OTRANTO | LE | 0,00 | 30.805.000,00 | 0,000 | 0,00 | 0,00 | 0,00 | 0,00 |
| CORSANO | LE | 48.286,07 | 26.550.000,00 | 0,200 | 53.100,00 | 4.813,93 | 4.813,93 | 0,00 |
| CURSI | LE | 34.744,80 | 19.077.000,00 | 0,200 | 38.154,00 | 3.409,20 | 3.409,20 | 0,00 |
| CUTROPIANO | LE | 0,00 | 45.774.000,00 | 0,000 | 0,00 | 0,00 | 0,00 | 0,00 |
| DISO | LE | 37.265,11 | 21.988.000,00 | 0,200 | 43.976,00 | 6.710,89 | 6.710,89 | 0,00 |
| GAGLIANO DEL CAPO | LE | 0,00 | 26.498.000,00 | 0,000 | 0,00 | 0,00 | 0,00 | 0,00 |
| GALATINA | LE | 603.103,60 | 179.626.000,00 | 0,375 | 673.597,50 | 70.493,90 | 70.493,90 | 0,00 |
| GALATONE | LE | 139.630,45 | 79.541.000,00 | 0,200 | 159.082,00 | 19.451,55 | 19.451,55 | 0,00 |
| GALLIPOLI | LE | 440.380,19 | 125.477.000,00 | 0,400 | 501.908,00 | 61.527,81 | 61.527,81 | 0,00 |
| GIUGLIANELLO | LE | 25.504,64 | 7.697.000,00 | 0,400 | 30.788,00 | 5.283,36 | 5.283,36 | 0,00 |
| GIURDIGNANO | LE | 15.155,49 | 9.630.000,00 | 0,200 | 19.260,00 | 4.104,51 | 4.104,51 | 0,00 |
| GUAGNANO | LE | 150.080,05 | 33.996.000,00 | 0,500 | 169.980,00 | 19.899,95 | 19.899,95 | 0,00 |
| LBCCE | LE | 0,00 | 941.499.000,00 | 0,000 | 0,00 | 0,00 | 0,00 | 0,00 |
| LBQUILE | LE | 79.951,68 | 46.538.000,00 | 0,200 | 93.076,00 | 13.124,32 | 13.124,32 | 0,00 |
| LEVERANO | LE | 0,00 | 64.383.000,00 | 0,000 | 0,00 | 0,00 | 0,00 | 0,00 |
| LIZZANELLO | LE | 171.001,24 | 51.521.000,00 | 0,400 | 206.084,00 | 35.082,76 | 35.082,76 | 0,00 |
| MAGLIE | LE | 535.763,28 | 122.823.000,00 | 0,500 | 614.115,00 | 78.351,72 | 78.351,72 | 0,00 |
| MARTANO | LE | 167.876,60 | 46.888.000,00 | 0,400 | 187.552,00 | 19.675,40 | 19.675,40 | 0,00 |
| MARTIGNANO | LE | 36.614,73 | 10.810.000,00 | 0,400 | 43.240,00 | 6.625,27 | 6.625,27 | 0,00 |
| MATINO | LE | 0,00 | 59.700.000,00 | 0,000 | 0,00 | 0,00 | 0,00 | 0,00 |
| MELENDUONO | LE | 171.822,42 | 51.950.000,00 | 0,400 | 207.800,00 | 35.977,58 | 35.977,58 | 0,00 |
| MELISSANO | LE | 118.087,72 | 35.642.000,00 | 0,400 | 142.568,00 | 24.480,28 | 24.480,28 | 0,00 |
| MELPIGNANO | LE | 0,00 | 11.129.000,00 | 0,000 | 0,00 | 0,00 | 0,00 | 0,00 |
| MIGLIANO | LE | 0,00 | 20.497.000,00 | 0,000 | 0,00 | 0,00 | 0,00 | 0,00 |
| MINERVINO DI LECCE | LE | 0,00 | 21.194.000,00 | 0,000 | 0,00 | 0,00 | 0,00 | 0,00 |
| MONTERONI DI LECCE | LE | 322.766,97 | 75.512.000,00 | 0,500 | 377.560,00 | 54.793,03 | 54.793,03 | 0,00 |
| MONTESANO SALENTINO | LE | 0,00 | 15.299.000,00 | 0,000 | 0,00 | 0,00 | 0,00 | 0,00 |
| MORCIANO DI LEUCA | LE | 60.103,25 | 16.398.000,00 | 0,400 | 65.592,00 | 5.488,75 | 5.488,75 | 0,00 |
| MURO LECCESE | LE | 121.042,10 | 28.045.000,00 | 0,500 | 140.225,00 | 19.182,90 | 19.182,90 | 0,00 |
| NARDO' | LE | 788.399,90 | 183.916.000,00 | 0,500 | 919.580,00 | 131.180,10 | 131.180,10 | 0,00 |
| NEVIANO | LE | 49.230,91 | 27.818.000,00 | 0,200 | 55.636,00 | 6.405,09 | 6.405,09 | 0,00 |
| NOCIGLIA | LE | 59.986,70 | 16.544.000,00 | 0,400 | 66.176,00 | 6.189,30 | 6.189,30 | 0,00 |
| NOVOLI | LE | 81.865,24 | 46.084.000,00 | 0,200 | 92.168,00 | 10.302,76 | 10.302,76 | 0,00 |
| ORTELLE | LE | 66.693,04 | 14.837.000,00 | 0,500 | 74.185,00 | 7.491,96 | 7.491,96 | 0,00 |
| OTRANTO | LE | 0,00 | 37.509.000,00 | 0,000 | 0,00 | 0,00 | 0,00 | 0,00 |
| PALMARIGGI | LE | 0,00 | 8.499.000,00 | 0,000 | 0,00 | 0,00 | 0,00 | 0,00 |
| PARABITA | LE | 201.369,97 | 54.113.000,00 | 0,400 | 216.452,00 | 15.082,03 | 15.082,03 | 0,00 |
| PATU' | LE | 13.639,93 | 7.623.000,00 | 0,200 | 15.246,00 | 1.606,07 | 1.606,07 | 0,00 |
| POGGIARDO | LE | 156.330,85 | 35.642.000,00 | 0,500 | 178.210,00 | 21.879,15 | 21.879,15 | 0,00 |
| PORTO CESAREO | LE | 0,00 | 17.262.000,00 | 0,000 | 0,00 | 0,00 | 0,00 | 0,00 |
| PRESICCE | LE | 0,00 | 26.178.000,00 | 0,000 | 0,00 | 0,00 | 0,00 | 0,00 |
| RACALE | LE | 0,00 | 48.522.000,00 | 0,000 | 0,00 | 0,00 | 0,00 | 0,00 |
| RUFFANO | LE | 74.537,63 | 42.006.000,00 | 0,200 | 84.012,00 | 9.474,37 | 9.474,37 | 0,00 |
| SALICE SALENTINO | LE | 157.366,43 | 46.799.000,00 | 0,400 | 187.196,00 | 29.829,57 | 29.829,57 | 0,00 |
| SALVE | LE | 58.912,75 | 20.694.000,00 | 0,300 | 62.082,00 | 3.169,25 | 3.169,25 | 0,00 |
| SANARICA | LE | 27.733,55 | 7.748.000,00 | 0,400 | 30.992,00 | 3.258,45 | 3.258,45 | 0,00 |
| SAN CASSIANO | LE | 55.524,92 | 13.643.000,00 | 0,500 | 68.215,00 | 12.690,08 | 12.690,08 | 0,00 |
| SAN CESARIO DI LECCE | LE | 83.041,44 | 51.998.000,00 | 0,200 | 103.996,00 | 20.954,56 | 20.954,56 | 0,00 |
| SAN DONATO DI LECCE | LE | 113.626,77 | 33.843.000,00 | 0,400 | 135.372,00 | 21.745,23 | 21.745,23 | 0,00 |
| SANNICOLA | LE | 0,00 | 32.533.000,00 | 0,000 | 0,00 | 0,00 | 0,00 | 0,00 |
| SAN PIETRO IN LAMA | LE | 27.929,67 | 21.027.000,00 | 0,150 | 31.540,50 | 3.610,83 | 3.610,83 | 0,00 |
| SANTA CESAREA TERME | LE | 0,00 | 19.456.000,00 | 0,000 | 0,00 | 0,00 | 0,00 | 0,00 |
| SCORRANO | LE | 157.150,69 | 36.582.000,00 | 0,500 | 182.910,00 | 25.759,31 | 25.759,31 | 0,00 |
| SECLI' | LE | 0,00 | 8.476.000,00 | 0,000 | 0,00 | 0,00 | 0,00 | 0,00 |
| SOGLIANO CAVOUR | LE | 90.517,29 | 20.473.000,00 | 0,500 | 102.365,00 | 11.847,71 | 11.847,71 | 0,00 |
| SOLETO | LE | 56.348,59 | 33.321.000,00 | 0,200 | 66.642,00 | 10.293,41 | 10.293,41 | 0,00 |
| SPECCHIA | LE | 45.316,80 | 26.092.000,00 | 0,200 | 52.184,00 | 6.867,20 | 6.867,20 | 0,00 |
| SPONGANO | LE | 94.053,56 | 21.347.000,00 | 0,500 | 106.735,00 | 12.681,44 | 12.681,44 | 0,00 |
| SQUINZANO | LE | 152.559,54 | 86.982.000,00 | 0,200 | 173.964,00 | 21.404,46 | 21.404,46 | 0,00 |
| STERNATIA | LE | 34.840,44 | 19.408.000,00 | 0,200 | 38.816,00 | 3.975,56 | 3.975,56 | 0,00 |
| SUPERSANO | LE | 0,00 | 21.140.000,00 | 0,000 | 0,00 | 0,00 | 0,00 | 0,00 |
| SURANO | LE | 33.603,37 | 9.856.000,00 | 0,400 | 39.424,00 | 5.820,63 | 5.820,63 | 0,00 |
| SURBO | LE | 0,00 | 70.823.000,00 | 0,000 | 0,00 | 0,00 | 0,00 | 0,00 |
| TAURISANO | LE | 183.753,18 | 50.882.000,00 | 0,400 | 203.528,00 | 19.774,82 | 19.774,82 | 0,00 |
| TAVIANO | LE | 264.459,45 | 62.923.000,00 | 0,500 | 314.615,00 | 50.155,55 | 50.155,55 | 0,00 |
| TIGGLIANO | LE | 50.654,81 | 13.631.000,00 | 0,400 | 54.524,00 | 3.869,19 | 3.869,19 | 0,00 |
| TREPUIZZI | LE | 367.337,45 | 82.991.000,00 | 0,500 | 414.955,00 | 47.617,55 | 47.617,55 | 0,00 |
| TRICASE | LE | 520.387,28 | 111.922.000,00 | 0,500 | 559.610,00 | 39.222,72 | 39.222,72 | 0,00 |

XV LEGISLATURA - DISEGNI DI LEGGE E RELAZIONI - DOCUMENTI

| DENOMINAZIONE ENTE | SIGLA PROVINCIA | TOTALE EROGAZIONI IN BASE AL REDDITO IMPONIBILE I.R.P.E.F. ANNO 1999 (a) | REDDITO IMPONIBILE I.R.P.E.F. ANNO 2002 | ALIQUOT E ANNO 2002 (1) | ADDIZIONALE SPETTANTE PER L'ANNO 2002 (b) | DIFFERENZA (b-a) | SALDI POSITIVI IN PAGAMENTO (2) | IMPORTI DA RECUPERARE SU EROGAZIONI SUCCESSIVE (2) |
|-----------------------------|-----------------|--|---|-------------------------|---|------------------|---------------------------------|--|
| TUGLIE | LE | 47.192,85 | 25.569.000,00 | 0,200 | 51.138,00 | 3.945,15 | 3.945,15 | 0,00 |
| UGENTO | LE | 230.344,95 | 50.853.000,00 | 0,500 | 254.265,00 | 23.920,05 | 23.920,05 | 0,00 |
| UGLIANO LA CHIESA | LE | 40.461,23 | 22.646.000,00 | 0,200 | 45.292,00 | 4.830,77 | 4.830,77 | 0,00 |
| VBGLIE | LE | 0,00 | 68.893.000,00 | 0,000 | 0,00 | 0,00 | 0,00 | 0,00 |
| VERNOLE | LE | 155.193,23 | 45.649.000,00 | 0,400 | 182.596,00 | 27.402,77 | 27.402,77 | 0,00 |
| ZOLLINO | LE | 21.082,73 | 12.091.000,00 | 0,200 | 24.182,00 | 3.099,27 | 3.099,27 | 0,00 |
| AVETRANA | TA | 172.600,58 | 36.459.000,00 | 0,500 | 182.295,00 | 9.694,42 | 9.694,42 | 0,00 |
| CAROSINO | TA | 176.504,98 | 39.194.000,00 | 0,500 | 195.970,00 | 19.465,02 | 19.465,02 | 0,00 |
| CASTELLANETA | TA | 590.411,46 | 111.815.000,00 | 0,500 | 559.075,00 | 58.663,54 | 58.663,54 | 0,00 |
| CRISPIANO | TA | 391.448,63 | 84.521.000,00 | 0,500 | 422.605,00 | 31.156,37 | 31.156,37 | 0,00 |
| FAGGIANO | TA | 36.476,97 | 19.744.000,00 | 0,200 | 39.488,00 | 3.011,03 | 3.011,03 | 0,00 |
| FRAGAGNANO | TA | 127.140,43 | 34.414.000,00 | 0,400 | 137.656,00 | 10.515,57 | 10.515,57 | 0,00 |
| GINOSA | TA | 206.846,46 | 113.630.000,00 | 0,200 | 227.260,00 | 20.413,54 | 20.413,54 | 0,00 |
| GROTTAGLIE | TA | 873.149,99 | 193.858.000,00 | 0,500 | 969.290,00 | 96.140,01 | 96.140,01 | 0,00 |
| LATERZA | TA | 143.942,83 | 80.359.000,00 | 0,200 | 160.718,00 | 16.775,17 | 16.775,17 | 0,00 |
| LEPORANO | TA | 151.984,96 | 46.007.000,00 | 0,400 | 184.028,00 | 32.043,04 | 32.043,04 | 0,00 |
| LIZZANO | TA | 228.195,57 | 51.015.000,00 | 0,500 | 255.075,00 | 26.879,43 | 26.879,43 | 0,00 |
| MANDURIA | TA | 827.614,98 | 182.549.000,00 | 0,500 | 912.745,00 | 85.130,02 | 85.130,02 | 0,00 |
| MARTINA FRANCA | TA | 1.214.308,67 | 334.028.000,00 | 0,400 | 1.336.112,00 | 121.803,33 | 121.803,33 | 0,00 |
| MARUGGIO | TA | 148.217,52 | 31.829.000,00 | 0,500 | 159.145,00 | 10.927,48 | 10.927,48 | 0,00 |
| MASSAFRA | TA | 683.960,38 | 187.755.000,00 | 0,400 | 751.020,00 | 67.059,62 | 67.059,62 | 0,00 |
| MONTEIASI | TA | 155.185,70 | 34.202.000,00 | 0,500 | 171.010,00 | 15.824,30 | 15.824,30 | 0,00 |
| MONTEMESOLA | TA | 0,00 | 26.737.000,00 | 0,000 | 0,00 | 0,00 | 0,00 | 0,00 |
| MONTEPARANO | TA | 26.985,68 | 14.849.000,00 | 0,200 | 29.698,00 | 2.712,32 | 2.712,32 | 0,00 |
| MOTTOLA | TA | 439.861,65 | 93.806.000,00 | 0,500 | 469.030,00 | 29.168,35 | 29.168,35 | 0,00 |
| PALAGIANELLO | TA | 187.413,43 | 40.950.000,00 | 0,500 | 204.750,00 | 17.336,57 | 17.336,57 | 0,00 |
| PALAGIANO | TA | 0,00 | 84.028.000,00 | 0,000 | 0,00 | 0,00 | 0,00 | 0,00 |
| PULSANO | TA | 223.793,73 | 64.520.000,00 | 0,400 | 258.080,00 | 34.286,27 | 34.286,27 | 0,00 |
| ROCCAFORZATA | TA | 38.629,56 | 10.562.000,00 | 0,400 | 42.248,00 | 3.618,44 | 3.618,44 | 0,00 |
| SAN GIORGIO IONICO | TA | 364.655,60 | 110.258.000,00 | 0,400 | 441.032,00 | 76.376,40 | 76.376,40 | 0,00 |
| SAN MARZANO DI SAN GIUSEPPE | TA | 208.572,79 | 48.417.000,00 | 0,500 | 242.085,00 | 33.512,21 | 33.512,21 | 0,00 |
| SAVA | TA | 405.761,46 | 88.733.000,00 | 0,500 | 443.665,00 | 37.903,54 | 37.903,54 | 0,00 |
| STATTE | TA | 285.768,14 | 91.880.000,00 | 0,400 | 367.520,00 | 81.751,86 | 81.751,86 | 0,00 |
| TARANTO | TA | 6.719.783,25 | 1.805.236.000,00 | 0,400 | 7.220.944,00 | 501.160,75 | 501.160,75 | 0,00 |
| TORRICELLA | TA | 107.546,14 | 23.097.000,00 | 0,500 | 115.485,00 | 7.938,86 | 7.938,86 | 0,00 |
| ACCETTURA | MT | 38.239,58 | 9.245.000,00 | 0,400 | 36.980,00 | -1.259,58 | 0,00 | -1.259,58 |
| ALLIANO | MT | 11.580,87 | 5.569.000,00 | 0,200 | 11.138,00 | -442,87 | 0,00 | -442,87 |
| BERNALDA | MT | 238.791,71 | 66.322.000,00 | 0,400 | 265.288,00 | 26.496,29 | 26.496,29 | 0,00 |
| CALCIANO | MT | 0,00 | 5.459.000,00 | 0,000 | 0,00 | 0,00 | 0,00 | 0,00 |
| CIRIGLIANO | MT | 5.271,89 | 2.238.000,00 | 0,200 | 4.476,00 | -795,89 | 0,00 | -795,89 |
| COLOBRARO | MT | 19.169,41 | 6.818.000,00 | 0,300 | 20.454,00 | 1.284,59 | 1.284,59 | 0,00 |
| CRACO | MT | 0,00 | 3.190.000,00 | 0,000 | 0,00 | 0,00 | 0,00 | 0,00 |
| FERRANDINA | MT | 99.420,00 | 55.648.000,00 | 0,200 | 111.296,00 | 11.876,00 | 11.876,00 | 0,00 |
| GARAGUSO | MT | 22.644,47 | 4.649.000,00 | 0,500 | 23.245,00 | 600,53 | 600,53 | 0,00 |
| GORGOGNONE | MT | 0,00 | 7.037.000,00 | 0,000 | 0,00 | 0,00 | 0,00 | 0,00 |
| GRASSANO | MT | 55.236,40 | 30.106.000,00 | 0,200 | 60.212,00 | 4.975,60 | 4.975,60 | 0,00 |
| GROTTOLE | MT | 33.323,27 | 11.915.000,00 | 0,300 | 35.745,00 | 2.421,73 | 2.421,73 | 0,00 |
| IRSINA | MT | 0,00 | 27.688.000,00 | 0,000 | 0,00 | 0,00 | 0,00 | 0,00 |
| MATERA | MT | 1.415.261,83 | 542.651.000,00 | 0,300 | 1.627.953,00 | 212.691,17 | 212.691,17 | 0,00 |
| MIGLIONICO | MT | 70.425,00 | 15.263.000,00 | 0,500 | 76.315,00 | 5.890,00 | 5.890,00 | 0,00 |
| MONTALBANO IONICO | MT | 79.107,00 | 43.483.000,00 | 0,200 | 86.966,00 | 7.859,00 | 7.859,00 | 0,00 |
| MONTESCAGLIOSO | MT | 221.240,15 | 49.115.000,00 | 0,500 | 245.575,00 | 24.334,85 | 24.334,85 | 0,00 |
| NOVA SIRI | MT | 0,00 | 33.198.000,00 | 0,000 | 0,00 | 0,00 | 0,00 | 0,00 |
| OLIVETO LUCANO | MT | 10.701,93 | 2.786.000,00 | 0,400 | 11.144,00 | 442,07 | 442,07 | 0,00 |
| PISTICCI | MT | 458.549,18 | 101.636.000,00 | 0,500 | 508.180,00 | 49.630,82 | 49.630,82 | 0,00 |
| POLICORO | MT | 373.763,71 | 89.631.000,00 | 0,500 | 448.155,00 | 74.391,29 | 74.391,29 | 0,00 |
| POMARICO | MT | 76.350,35 | 21.177.000,00 | 0,400 | 84.708,00 | 8.357,65 | 8.357,65 | 0,00 |
| ROTONDELLA | MT | 49.027,30 | 12.595.000,00 | 0,400 | 50.380,00 | 1.352,70 | 1.352,70 | 0,00 |
| SALANDRA | MT | 68.706,91 | 18.158.000,00 | 0,400 | 72.632,00 | 3.925,09 | 3.925,09 | 0,00 |
| SAN GIORGIO LUCANO | MT | 31.516,91 | 7.191.000,00 | 0,500 | 35.955,00 | 4.438,09 | 4.438,09 | 0,00 |
| SAN MAURO FORTE | MT | 0,00 | 7.224.000,00 | 0,000 | 0,00 | 0,00 | 0,00 | 0,00 |
| SCANZANO IONICO | MT | 120.033,93 | 28.573.000,00 | 0,500 | 142.865,00 | 22.831,07 | 22.831,07 | 0,00 |
| STIGLIANO | MT | 63.393,45 | 32.600.000,00 | 0,200 | 65.200,00 | 1.806,55 | 1.806,55 | 0,00 |
| TRICARICO | MT | 163.935,44 | 34.664.000,00 | 0,500 | 173.320,00 | 9.384,56 | 9.384,56 | 0,00 |
| TURSI | MT | 105.058,88 | 23.766.000,00 | 0,500 | 118.830,00 | 13.771,12 | 13.771,12 | 0,00 |
| VALSINNI | MT | 41.903,07 | 9.039.000,00 | 0,500 | 45.195,00 | 3.291,93 | 3.291,93 | 0,00 |
| ABRIOLA | PZ | 0,00 | 7.610.000,00 | 0,000 | 0,00 | 0,00 | 0,00 | 0,00 |
| ACERENZA | PZ | 27.953,42 | 14.664.000,00 | 0,200 | 29.328,00 | 1.374,58 | 1.374,58 | 0,00 |
| ALBANO DI LUCANIA | PZ | 39.771,63 | 8.236.000,00 | 0,500 | 41.180,00 | 1.408,37 | 1.408,37 | 0,00 |

XV LEGISLATURA - DISEGNI DI LEGGE E RELAZIONI - DOCUMENTI

| DENOMINAZIONE ENTE | SIGLA PROVINCIA | TOTALE EROGAZIONI IN BASE AL REDDITO IMPONIBILE I.R.P.E.F. ANNO 1999 (a) | REDDITO IMPONIBILE I.R.P.E.F. ANNO 2002 | ALIQUOTE ANNO 2002 (1) | ADDIZIONALE SPETTANTE PER L'ANNO 2002 (b) | DIFFERENZA (b - a) | SALDI POSITIVI IN PAGAMENTO (2) | IMPORTI DA RECUPERARE SU EROGAZIONI SUCCESSIVE (2) |
|----------------------------|-----------------|--|---|------------------------|---|--------------------|---------------------------------|--|
| ANZI | PZ | 32.541,49 | 7.639.000,00 | 0,400 | 30.556,00 | -1.985,49 | 0,00 | -1.985,49 |
| ARMENTO | PZ | 0,00 | 3.593.000,00 | 0,000 | 0,00 | 0,00 | 0,00 | 0,00 |
| ATELLA | PZ | 78.077,13 | 21.032.000,00 | 0,400 | 84.128,00 | 6.050,87 | 6.050,87 | 0,00 |
| AVIGLIANO | PZ | 363.431,31 | 78.850.000,00 | 0,500 | 394.250,00 | 30.818,69 | 30.818,69 | 0,00 |
| BALVANO | PZ | 38.620,06 | 7.839.000,00 | 0,500 | 39.195,00 | 574,94 | 574,94 | 0,00 |
| BANZI | PZ | 0,00 | 8.688.000,00 | 0,000 | 0,00 | 0,00 | 0,00 | 0,00 |
| BARAGIANO | PZ | 69.559,44 | 14.629.000,00 | 0,500 | 73.145,00 | 3.585,56 | 3.585,56 | 0,00 |
| BARILE | PZ | 92.243,45 | 18.899.000,00 | 0,500 | 94.495,00 | 2.251,55 | 2.251,55 | 0,00 |
| BELLA | PZ | 0,00 | 23.878.000,00 | 0,000 | 0,00 | 0,00 | 0,00 | 0,00 |
| BRIENZA | PZ | 0,00 | 17.491.000,00 | 0,000 | 0,00 | 0,00 | 0,00 | 0,00 |
| BRINDISI MONTAGNA | PZ | 0,00 | 4.413.000,00 | 0,000 | 0,00 | 0,00 | 0,00 | 0,00 |
| CALVELLO | PZ | 0,00 | 9.384.000,00 | 0,000 | 0,00 | 0,00 | 0,00 | 0,00 |
| CALVERA | PZ | 4.169,60 | 1.928.000,00 | 0,200 | 3.856,00 | -313,60 | 0,00 | -313,60 |
| CAMPOMAGGIORE | PZ | 26.049,31 | 5.563.000,00 | 0,500 | 27.815,00 | 1.765,69 | 1.765,69 | 0,00 |
| CANCELLARA | PZ | 0,00 | 8.997.000,00 | 0,000 | 0,00 | 0,00 | 0,00 | 0,00 |
| CARBONE | PZ | 6.714,03 | 2.988.000,00 | 0,200 | 5.976,00 | -738,03 | 0,00 | -738,03 |
| CASTELGRANDE | PZ | 0,00 | 4.491.000,00 | 0,000 | 0,00 | 0,00 | 0,00 | 0,00 |
| CASTELLUCCIO INFERIORE | PZ | 0,00 | 15.081.000,00 | 0,000 | 0,00 | 0,00 | 0,00 | 0,00 |
| CASTELLUCCIO SUPERIORE | PZ | 0,00 | 5.065.000,00 | 0,000 | 0,00 | 0,00 | 0,00 | 0,00 |
| CASTELMEZZANO | PZ | 0,00 | 4.099.000,00 | 0,000 | 0,00 | 0,00 | 0,00 | 0,00 |
| CASTELSARACENO | PZ | 37.902,56 | 7.841.000,00 | 0,500 | 39.205,00 | 1.302,44 | 1.302,44 | 0,00 |
| CASTRONUOVO DI SANT'ANDREA | PZ | 0,00 | 5.668.000,00 | 0,000 | 0,00 | 0,00 | 0,00 | 0,00 |
| CERSOSIMO | PZ | 0,00 | 3.592.000,00 | 0,000 | 0,00 | 0,00 | 0,00 | 0,00 |
| CHIAROMONTE | PZ | 0,00 | 11.730.000,00 | 0,000 | 0,00 | 0,00 | 0,00 | 0,00 |
| CORLETO PERTICARA | PZ | 0,00 | 15.485.000,00 | 0,000 | 0,00 | 0,00 | 0,00 | 0,00 |
| EPISCOPIA | PZ | 0,00 | 7.827.000,00 | 0,000 | 0,00 | 0,00 | 0,00 | 0,00 |
| FARELLA | PZ | 0,00 | 3.778.000,00 | 0,000 | 0,00 | 0,00 | 0,00 | 0,00 |
| FILIANO | PZ | 0,00 | 17.861.000,00 | 0,000 | 0,00 | 0,00 | 0,00 | 0,00 |
| FORENZA | PZ | 56.157,64 | 11.008.000,00 | 0,500 | 55.040,00 | -1.117,64 | 0,00 | -1.117,64 |
| FRANCAVILLA IN SINNI | PZ | 32.433,31 | 18.972.000,00 | 0,200 | 37.944,00 | 5.510,69 | 5.510,69 | 0,00 |
| GALLICCHIO | PZ | 10.393,03 | 5.569.000,00 | 0,200 | 11.138,00 | 744,97 | 744,97 | 0,00 |
| GENZANO DI LUCANIA | PZ | 0,00 | 32.942.000,00 | 0,000 | 0,00 | 0,00 | 0,00 | 0,00 |
| GINESTRA | PZ | 20.586,19 | 4.161.000,00 | 0,500 | 20.805,00 | 218,81 | 218,81 | 0,00 |
| GRUMENTO NOVA | PZ | 17.158,21 | 9.408.000,00 | 0,200 | 18.816,00 | 1.657,79 | 1.657,79 | 0,00 |
| GUARDIA PERTICARA | PZ | 0,00 | 3.219.000,00 | 0,000 | 0,00 | 0,00 | 0,00 | 0,00 |
| LAGONEGRO | PZ | 232.902,35 | 51.680.000,00 | 0,500 | 258.400,00 | 25.497,65 | 25.497,65 | 0,00 |
| LATRONICO | PZ | 104.956,14 | 28.786.000,00 | 0,400 | 115.144,00 | 10.187,86 | 10.187,86 | 0,00 |
| LAURENZANA | PZ | 0,00 | 11.243.000,00 | 0,000 | 0,00 | 0,00 | 0,00 | 0,00 |
| LAURIA | PZ | 410.778,61 | 90.756.000,00 | 0,500 | 453.780,00 | 43.001,39 | 43.001,39 | 0,00 |
| LAVELLO | PZ | 153.197,99 | 81.772.000,00 | 0,200 | 163.544,00 | 10.346,01 | 10.346,01 | 0,00 |
| MARATEA | PZ | 161.447,24 | 36.452.000,00 | 0,500 | 182.260,00 | 20.812,76 | 20.812,76 | 0,00 |
| MARSICO NUOVO | PZ | 85.841,07 | 21.134.000,00 | 0,400 | 84.536,00 | -1.305,07 | 0,00 | -1.305,07 |
| MARSICOVETERE | PZ | 48.231,88 | 27.343.000,00 | 0,200 | 54.686,00 | 6.454,12 | 6.454,12 | 0,00 |
| MASCHITO | PZ | 29.679,19 | 7.515.000,00 | 0,400 | 30.060,00 | 380,81 | 380,81 | 0,00 |
| MELFI | PZ | 219.303,78 | 117.512.000,00 | 0,200 | 235.024,00 | 15.720,22 | 15.720,22 | 0,00 |
| MISSANELLO | PZ | 0,00 | 3.490.000,00 | 0,000 | 0,00 | 0,00 | 0,00 | 0,00 |
| MOLITERNO | PZ | 43.070,81 | 24.106.000,00 | 0,200 | 48.212,00 | 5.141,19 | 5.141,19 | 0,00 |
| MONTEMILONE | PZ | 48.179,35 | 9.224.000,00 | 0,500 | 46.120,00 | -2.059,35 | 0,00 | -2.059,35 |
| MONTEMURRO | PZ | 0,00 | 6.949.000,00 | 0,000 | 0,00 | 0,00 | 0,00 | 0,00 |
| MURO LUCANO | PZ | 102.308,13 | 27.260.000,00 | 0,400 | 109.040,00 | 6.731,87 | 6.731,87 | 0,00 |
| NEMOLI | PZ | 32.749,39 | 8.588.000,00 | 0,400 | 34.352,00 | 1.602,61 | 1.602,61 | 0,00 |
| NOEPOLI | PZ | 0,00 | 6.209.000,00 | 0,000 | 0,00 | 0,00 | 0,00 | 0,00 |
| OPPIDO LUCANO | PZ | 0,00 | 19.928.000,00 | 0,000 | 0,00 | 0,00 | 0,00 | 0,00 |
| PALAZZO SAN GERVASIO | PZ | 0,00 | 27.738.000,00 | 0,000 | 0,00 | 0,00 | 0,00 | 0,00 |
| PATERNO | PZ | 24.211,08 | 14.576.000,00 | 0,200 | 29.152,00 | 4.940,92 | 4.940,92 | 0,00 |
| PESCOPAGANO | PZ | 74.281,99 | 15.887.000,00 | 0,500 | 79.435,00 | 5.153,01 | 5.153,01 | 0,00 |
| PICERNO | PZ | 146.154,88 | 32.112.000,00 | 0,500 | 160.560,00 | 14.405,12 | 14.405,12 | 0,00 |
| PIETRAGALLA | PZ | 27.539,74 | 29.629.000,00 | 0,100 | 29.629,00 | 2.089,26 | 2.089,26 | 0,00 |
| PIETRAPERTOSA | PZ | 28.752,97 | 5.315.000,00 | 0,500 | 26.575,00 | -2.177,97 | 0,00 | -2.177,97 |
| PIGNOLA | PZ | 158.924,58 | 33.498.000,00 | 0,500 | 167.490,00 | 8.565,42 | 8.565,42 | 0,00 |
| POTENZA | PZ | 3.002.961,03 | 677.724.000,00 | 0,500 | 3.388.620,00 | 385.658,97 | 385.658,97 | 0,00 |
| RAPOLLA | PZ | 46.320,02 | 25.089.000,00 | 0,200 | 50.178,00 | 3.857,98 | 3.857,98 | 0,00 |
| RAPONE | PZ | 0,00 | 4.964.000,00 | 0,000 | 0,00 | 0,00 | 0,00 | 0,00 |
| RIONERO IN VULTURE | PZ | 354.980,97 | 95.152.000,00 | 0,400 | 380.608,00 | 25.627,03 | 25.627,03 | 0,00 |
| RIPACANDIDA | PZ | 20.168,01 | 9.967.000,00 | 0,200 | 19.934,00 | -234,01 | 0,00 | -234,01 |
| RIVELLO | PZ | 48.522,94 | 17.408.000,00 | 0,300 | 52.224,00 | 3.701,06 | 3.701,06 | 0,00 |
| ROCCANOVA | PZ | 0,00 | 8.447.000,00 | 0,000 | 0,00 | 0,00 | 0,00 | 0,00 |
| ROTONDA | PZ | 0,00 | 20.227.000,00 | 0,000 | 0,00 | 0,00 | 0,00 | 0,00 |
| RUOTTI | PZ | 0,00 | 15.179.000,00 | 0,000 | 0,00 | 0,00 | 0,00 | 0,00 |

XV LEGISLATURA - DISEGNI DI LEGGE E RELAZIONI - DOCUMENTI

| DENOMINAZIONE ENTE | SIGLA PROVINCIA | TOTALE EROGAZIONI IN BASE AL REDDITO IMPONIBILE I.R.P.E.F. ANNO 1999 (a) | REDDITO IMPONIBILE I.R.P.E.F. ANNO 2002 | ALiquot E ANNO 2002 (1) | ADDIZIONALE SPETTANTE PER L'ANNO 2002 (b) | DIFFERENZA (b - a) | SALDI POSITIVI IN PAGAMENTO (2) | IMPORTI DA RECUPERARE SU EROGAZIONI SUCCESSIVE (2) |
|-------------------------|-----------------|--|---|-------------------------|---|--------------------|---------------------------------|--|
| BRUVO DEL MONTE | PZ | 0,00 | 5.281.000,00 | 0,000 | 0,00 | 0,00 | 0,00 | 0,00 |
| SAN CHIRICO NUOVO | PZ | 30.295,42 | 7.967.000,00 | 0,400 | 31.868,00 | 1.572,58 | 1.572,58 | 0,00 |
| SAN CHIRICO RAPARO | PZ | 0,00 | 5.716.000,00 | 0,000 | 0,00 | 0,00 | 0,00 | 0,00 |
| SAN COSTANTINO ALBANESE | PZ | 0,00 | 3.871.000,00 | 0,000 | 0,00 | 0,00 | 0,00 | 0,00 |
| SAN FELE | PZ | 33.300,19 | 16.272.000,00 | 0,200 | 32.544,00 | -756,19 | 0,00 | -756,19 |
| SAN MARTINO D'AGRI | PZ | 0,00 | 4.172.000,00 | 0,000 | 0,00 | 0,00 | 0,00 | 0,00 |
| SAN PAOLO ALBANESE | PZ | 0,00 | 2.284.000,00 | 0,000 | 0,00 | 0,00 | 0,00 | 0,00 |
| SAN SEVERINO LUCANO | PZ | 15.235,66 | 8.629.000,00 | 0,200 | 17.258,00 | 2.022,34 | 2.022,34 | 0,00 |
| SANT'ANGELO LE FRATTE | PZ | 12.325,01 | 6.372.000,00 | 0,200 | 12.744,00 | 418,99 | 418,99 | 0,00 |
| SANT'ARCANGELO | PZ | 0,00 | 27.689.000,00 | 0,000 | 0,00 | 0,00 | 0,00 | 0,00 |
| SARCONI | PZ | 10.152,62 | 5.399.000,00 | 0,200 | 10.798,00 | 645,38 | 645,38 | 0,00 |
| SASSO DI CASTALDA | PZ | 7.366,99 | 3.707.000,00 | 0,200 | 7.414,00 | 47,01 | 47,01 | 0,00 |
| SATRIANO DI LUCANIA | PZ | 32.288,59 | 11.942.000,00 | 0,300 | 35.826,00 | 3.537,41 | 3.537,41 | 0,00 |
| SAVOIA DI LUCANIA | PZ | 21.451,37 | 5.576.000,00 | 0,400 | 22.304,00 | 852,63 | 852,63 | 0,00 |
| SENISE | PZ | 0,00 | 35.712.000,00 | 0,000 | 0,00 | 0,00 | 0,00 | 0,00 |
| SPINOSO | PZ | 0,00 | 9.851.000,00 | 0,000 | 0,00 | 0,00 | 0,00 | 0,00 |
| TEANA | PZ | 5.672,43 | 2.699.000,00 | 0,200 | 5.398,00 | -274,43 | 0,00 | -274,43 |
| TERRANOVA DI POLLINO | PZ | 0,00 | 7.438.000,00 | 0,000 | 0,00 | 0,00 | 0,00 | 0,00 |
| TITO | PZ | 32.436,22 | 35.787.000,00 | 0,100 | 35.787,00 | 3.350,78 | 3.350,78 | 0,00 |
| TOLVE | PZ | 54.322,83 | 19.585.000,00 | 0,300 | 58.755,00 | 4.432,17 | 4.432,17 | 0,00 |
| TRAMUTOLA | PZ | 0,00 | 18.078.000,00 | 0,000 | 0,00 | 0,00 | 0,00 | 0,00 |
| TRECCHINA | PZ | 37.931,88 | 13.136.000,00 | 0,300 | 39.408,00 | 1.476,12 | 1.476,12 | 0,00 |
| TRIVIGNO | PZ | 8.739,06 | 4.505.000,00 | 0,200 | 9.010,00 | 270,94 | 270,94 | 0,00 |
| VAGLIO BASILICATA | PZ | 13.266,41 | 14.013.000,00 | 0,100 | 14.013,00 | 746,59 | 746,59 | 0,00 |
| VENOSA | PZ | 274.798,91 | 74.845.000,00 | 0,400 | 299.380,00 | 24.581,09 | 24.581,09 | 0,00 |
| VIETRI DI POTENZA | PZ | 69.639,37 | 14.151.000,00 | 0,400 | 56.604,00 | -13.035,37 | 0,00 | -13.035,37 |
| VIGGIANELLO | PZ | 0,00 | 14.685.000,00 | 0,000 | 0,00 | 0,00 | 0,00 | 0,00 |
| VIGGIANO | PZ | 28.134,30 | 15.570.000,00 | 0,200 | 31.140,00 | 3.005,70 | 3.005,70 | 0,00 |
| ALBI | CZ | 15.403,34 | 5.201.000,00 | 0,300 | 15.603,00 | 199,66 | 199,66 | 0,00 |
| AMARONI | CZ | 23.407,47 | 6.760.000,00 | 0,400 | 27.040,00 | 3.632,53 | 3.632,53 | 0,00 |
| AMATO | CZ | 7.068,02 | 3.713.000,00 | 0,200 | 7.426,00 | 357,98 | 357,98 | 0,00 |
| ANDALI | CZ | 0,00 | 3.148.000,00 | 0,000 | 0,00 | 0,00 | 0,00 | 0,00 |
| ARGUSTO | CZ | 0,00 | 2.429.000,00 | 0,000 | 0,00 | 0,00 | 0,00 | 0,00 |
| BADOLATO | CZ | 70.471,76 | 16.220.000,00 | 0,500 | 81.100,00 | 10.628,24 | 10.628,24 | 0,00 |
| BELCASTRO | CZ | 0,00 | 5.822.000,00 | 0,000 | 0,00 | 0,00 | 0,00 | 0,00 |
| BORGIA | CZ | 58.809,80 | 35.810.000,00 | 0,200 | 71.620,00 | 12.810,20 | 12.810,20 | 0,00 |
| BOTRICELLO | CZ | 81.102,68 | 18.409.000,00 | 0,500 | 92.045,00 | 10.942,32 | 10.942,32 | 0,00 |
| CARAFFA DI CATANZARO | CZ | 36.610,12 | 10.144.000,00 | 0,400 | 40.576,00 | 3.965,88 | 3.965,88 | 0,00 |
| CARDINALE | CZ | 0,00 | 8.290.000,00 | 0,000 | 0,00 | 0,00 | 0,00 | 0,00 |
| CARLOPOLI | CZ | 0,00 | 9.102.000,00 | 0,000 | 0,00 | 0,00 | 0,00 | 0,00 |
| CATANZARO | CZ | 3.742.507,77 | 842.595.000,00 | 0,500 | 4.212.975,00 | 470.467,23 | 470.467,23 | 0,00 |
| CENADI | CZ | 0,00 | 2.513.000,00 | 0,000 | 0,00 | 0,00 | 0,00 | 0,00 |
| CENTRACHE | CZ | 0,00 | 1.905.000,00 | 0,000 | 0,00 | 0,00 | 0,00 | 0,00 |
| CERVA | CZ | 17.802,33 | 4.860.000,00 | 0,400 | 19.440,00 | 1.637,67 | 1.637,67 | 0,00 |
| CHIARAVALLE CENTRALE | CZ | 0,00 | 26.390.000,00 | 0,000 | 0,00 | 0,00 | 0,00 | 0,00 |
| CICALA | CZ | 17.340,46 | 4.863.000,00 | 0,400 | 19.452,00 | 2.111,54 | 2.111,54 | 0,00 |
| CONFLENTI | CZ | 0,00 | 6.779.000,00 | 0,000 | 0,00 | 0,00 | 0,00 | 0,00 |
| CORTALE | CZ | 0,00 | 12.285.000,00 | 0,000 | 0,00 | 0,00 | 0,00 | 0,00 |
| CROPANI | CZ | 0,00 | 18.156.000,00 | 0,000 | 0,00 | 0,00 | 0,00 | 0,00 |
| CURINGA | CZ | 101.256,49 | 30.505.000,00 | 0,400 | 122.020,00 | 20.763,51 | 20.763,51 | 0,00 |
| DAVOLI | CZ | 101.731,78 | 23.360.000,00 | 0,500 | 116.800,00 | 15.068,22 | 15.068,22 | 0,00 |
| DECOLLATURA | CZ | 0,00 | 18.271.000,00 | 0,000 | 0,00 | 0,00 | 0,00 | 0,00 |
| FALERNA | CZ | 65.811,25 | 18.156.000,00 | 0,400 | 72.624,00 | 6.812,75 | 6.812,75 | 0,00 |
| FEROLETO ANTICO | CZ | 0,00 | 9.140.000,00 | 0,000 | 0,00 | 0,00 | 0,00 | 0,00 |
| FOSSATO SERRALTA | CZ | 12.631,40 | 2.983.000,00 | 0,500 | 14.915,00 | 2.283,60 | 2.283,60 | 0,00 |
| GAGLIATO | CZ | 0,00 | 2.493.000,00 | 0,000 | 0,00 | 0,00 | 0,00 | 0,00 |
| GASPERINA | CZ | 41.876,95 | 9.539.000,00 | 0,500 | 47.695,00 | 5.818,05 | 5.818,05 | 0,00 |
| GIMIGLIANO | CZ | 59.865,30 | 16.544.000,00 | 0,400 | 46.176,00 | 6.310,70 | 6.310,70 | 0,00 |
| GIRIFALCO | CZ | 163.868,26 | 34.605.000,00 | 0,500 | 173.025,00 | 9.156,74 | 9.156,74 | 0,00 |
| GIZZERIA | CZ | 28.835,28 | 15.588.000,00 | 0,200 | 31.176,00 | 2.340,72 | 2.340,72 | 0,00 |
| GUARDAVALLE | CZ | 77.739,31 | 18.447.000,00 | 0,500 | 92.235,00 | 14.495,69 | 14.495,69 | 0,00 |
| ISCA SULLO IONIO | CZ | 34.295,00 | 7.842.000,00 | 0,500 | 39.210,00 | 4.915,00 | 4.915,00 | 0,00 |
| IACURSO | CZ | 13.771,57 | 3.818.000,00 | 0,400 | 15.272,00 | 1.500,43 | 1.500,43 | 0,00 |
| LAMEZIA TERME | CZ | 693.766,97 | 410.607.000,00 | 0,200 | 821.214,00 | 127.447,03 | 127.447,03 | 0,00 |
| MAGISANO | CZ | 9.989,65 | 5.508.000,00 | 0,200 | 11.016,00 | 1.026,35 | 1.026,35 | 0,00 |
| MAIDA | CZ | 33.788,11 | 20.230.000,00 | 0,200 | 40.460,00 | 6.671,89 | 6.671,89 | 0,00 |
| MARCEDUSA | CZ | 0,00 | 2.315.000,00 | 0,000 | 0,00 | 0,00 | 0,00 | 0,00 |
| MARCELLINARA | CZ | 24.046,12 | 13.762.000,00 | 0,200 | 27.524,00 | 3.477,88 | 3.477,88 | 0,00 |
| MARTIRANO | CZ | 0,00 | 3.736.000,00 | 0,000 | 0,00 | 0,00 | 0,00 | 0,00 |

XV LEGISLATURA - DISEGNI DI LEGGE E RELAZIONI - DOCUMENTI

| DENOMINAZIONE ENTE | SIGLA PROVINCIA | TOTALE EROGAZIONI IN BASE AL REDDITO IMPONIBILE L.R.P.E.F. ANNO 1999 (a) | REDDITO IMPONIBILE L.R.P.E.F. ANNO 2002 | ALiquot E ANNO 2002 (1) | ADDITIONALE SPETTANTE PER L'ANNO 2002 (b) | DIFFERENZA (b-a) | SALDI POSITIVI IN PAGAMENTO (2) | IMPORTI DA RECUPERARE SU EROGAZIONI SUCCESSIVE (2) |
|----------------------------------|-----------------|--|---|-------------------------|---|------------------|---------------------------------|--|
| MARITRANO LOMBARDO | CZ | 22.692,73 | 6.117.000,00 | 0,400 | 24.468,00 | 1.775,27 | 1.775,27 | 0,00 |
| MIGLIERRINA | CZ | 6.261,32 | 3.366.000,00 | 0,200 | 6.732,00 | 470,68 | 470,68 | 0,00 |
| MONTAURO | CZ | 38.547,56 | 9.209.000,00 | 0,500 | 46.045,00 | 7.497,44 | 7.497,44 | 0,00 |
| MONTEPAONE | CZ | 100.902,47 | 24.610.000,00 | 0,500 | 123.050,00 | 22.147,53 | 22.147,53 | 0,00 |
| MOTTA SANTA LUCIA | CZ | 0,00 | 4.062.000,00 | 0,000 | 0,00 | 0,00 | 0,00 | 0,00 |
| NOCERA TERINESE | CZ | 41.346,49 | 24.081.000,00 | 0,200 | 48.162,00 | 6.815,51 | 6.815,51 | 0,00 |
| OLIVADI | CZ | 0,00 | 3.153.000,00 | 0,000 | 0,00 | 0,00 | 0,00 | 0,00 |
| PALERMITI | CZ | 0,00 | 5.116.000,00 | 0,000 | 0,00 | 0,00 | 0,00 | 0,00 |
| PENTONE | CZ | 10.234,35 | 11.141.000,00 | 0,100 | 11.141,00 | 906,65 | 906,65 | 0,00 |
| PETRIZZI | CZ | 22.969,87 | 6.102.000,00 | 0,400 | 24.408,00 | 1.438,13 | 1.438,13 | 0,00 |
| PETRONA' | CZ | 21.386,23 | 11.840.000,00 | 0,200 | 23.680,00 | 2.293,77 | 2.293,77 | 0,00 |
| PIANOPOLI | CZ | 41.787,37 | 12.116.000,00 | 0,400 | 48.464,00 | 6.676,63 | 6.676,63 | 0,00 |
| PLATANIA | CZ | 0,00 | 8.594.000,00 | 0,000 | 0,00 | 0,00 | 0,00 | 0,00 |
| SAN FLORO | CZ | 5.802,54 | 3.089.000,00 | 0,200 | 6.178,00 | 375,46 | 375,46 | 0,00 |
| SAN MANGO D'AQUINO | CZ | 0,00 | 8.018.000,00 | 0,000 | 0,00 | 0,00 | 0,00 | 0,00 |
| SAN PIETRO A MAIDA | CZ | 49.632,45 | 15.338.000,00 | 0,400 | 61.352,00 | 11.719,55 | 11.719,55 | 0,00 |
| SAN PIETRO APOSTOLO | CZ | 0,00 | 9.404.000,00 | 0,000 | 0,00 | 0,00 | 0,00 | 0,00 |
| SAN SOSTENE | CZ | 7.070,73 | 3.940.000,00 | 0,200 | 7.880,00 | 809,27 | 809,27 | 0,00 |
| SANTA CATERINA DELLO IONIO | CZ | 17.709,68 | 9.316.000,00 | 0,200 | 18.632,00 | 922,32 | 922,32 | 0,00 |
| SANT'ANDREA APOSTOLO DELLO IONIO | CZ | 0,00 | 11.647.000,00 | 0,000 | 0,00 | 0,00 | 0,00 | 0,00 |
| SAN VITO SULLO IONIO | CZ | 37.929,72 | 9.876.000,00 | 0,400 | 39.504,00 | 1.574,28 | 1.574,28 | 0,00 |
| SATRIANO | CZ | 0,00 | 15.508.000,00 | 0,000 | 0,00 | 0,00 | 0,00 | 0,00 |
| SELLIA | CZ | 10.084,99 | 2.362.000,00 | 0,400 | 9.448,00 | -636,99 | 0,00 | -636,99 |
| SELLIA MARINA | CZ | 0,00 | 30.491.000,00 | 0,000 | 0,00 | 0,00 | 0,00 | 0,00 |
| SERRASTRETTA | CZ | 31.163,07 | 16.024.000,00 | 0,200 | 32.048,00 | 884,93 | 884,93 | 0,00 |
| SERSALE | CZ | 81.739,67 | 21.075.000,00 | 0,400 | 84.300,00 | 2.560,33 | 2.560,33 | 0,00 |
| SETTINGIANO | CZ | 27.995,48 | 15.624.000,00 | 0,200 | 31.248,00 | 3.252,52 | 3.252,52 | 0,00 |
| SIMERI CRICHI | CZ | 0,00 | 19.650.000,00 | 0,000 | 0,00 | 0,00 | 0,00 | 0,00 |
| SORBO SAN BASILE | CZ | 0,00 | 4.547.000,00 | 0,000 | 0,00 | 0,00 | 0,00 | 0,00 |
| SOVERATO | CZ | 368.700,25 | 84.210.000,00 | 0,500 | 421.050,00 | 52.349,75 | 52.349,75 | 0,00 |
| SOVERIA MANNELLI | CZ | 36.386,24 | 20.904.000,00 | 0,200 | 41.808,00 | 5.421,76 | 5.421,76 | 0,00 |
| SOVERIA SIMERI | CZ | 26.662,01 | 7.913.000,00 | 0,400 | 31.652,00 | 4.989,99 | 694,91 | 0,00 |
| SQUILLACE | CZ | 63.472,65 | 18.933.000,00 | 0,400 | 75.732,00 | 12.259,35 | 12.259,35 | 0,00 |
| STALETTI | CZ | 0,00 | 11.256.000,00 | 0,000 | 0,00 | 0,00 | 0,00 | 0,00 |
| TAVERNA | CZ | 0,00 | 12.719.000,00 | 0,000 | 0,00 | 0,00 | 0,00 | 0,00 |
| TIRIOLO | CZ | 76.591,93 | 21.774.000,00 | 0,400 | 87.096,00 | 10.504,07 | 10.504,07 | 0,00 |
| TORRE DI RUGGIERO | CZ | 0,00 | 3.116.000,00 | 0,000 | 0,00 | 0,00 | 0,00 | 0,00 |
| VALLEFIORITA | CZ | 34.929,29 | 6.775.000,00 | 0,500 | 33.875,00 | -1.054,29 | 0,00 | -1.054,29 |
| ZAGARISE | CZ | 0,00 | 8.171.000,00 | 0,000 | 0,00 | 0,00 | 0,00 | 0,00 |
| ACQUAFORMOSA | CS | 29.380,71 | 6.261.000,00 | 0,500 | 31.305,00 | 1.924,29 | 1.924,29 | 0,00 |
| ACQUAPPESA | CS | 45.688,75 | 10.025.000,00 | 0,500 | 50.125,00 | 4.436,25 | 4.436,25 | 0,00 |
| ACRI | CS | 208.788,95 | 111.422.000,00 | 0,200 | 222.844,00 | 14.055,05 | 14.055,05 | 0,00 |
| AIELLO CALABRO | CS | 43.040,51 | 8.920.000,00 | 0,500 | 44.600,00 | 1.559,49 | 1.559,49 | 0,00 |
| AIETA | CS | 0,00 | 3.090.000,00 | 0,000 | 0,00 | 0,00 | 0,00 | 0,00 |
| ALBIDONA | CS | 11.817,62 | 6.041.000,00 | 0,200 | 12.082,00 | 264,38 | 264,38 | 0,00 |
| ALESSANDRIA DEL CARRETTO | CS | 0,00 | 3.212.000,00 | 0,000 | 0,00 | 0,00 | 0,00 | 0,00 |
| ALTILIA | CS | 17.077,61 | 3.860.000,00 | 0,500 | 19.300,00 | 2.222,39 | 2.222,39 | 0,00 |
| ALTomonte | CS | 98.355,64 | 19.139.000,00 | 0,500 | 95.695,00 | -2.660,64 | 0,00 | -2.660,64 |
| AMANTEA | CS | 124.106,46 | 74.421.000,00 | 0,200 | 148.842,00 | 24.735,54 | 24.735,54 | 0,00 |
| AMENDOLARA | CS | 0,00 | 14.602.000,00 | 0,000 | 0,00 | 0,00 | 0,00 | 0,00 |
| APRIGLIANO | CS | 65.697,62 | 14.074.000,00 | 0,500 | 70.370,00 | 4.672,38 | 4.672,38 | 0,00 |
| BELMONTE CALABRO | CS | 0,00 | 9.404.000,00 | 0,000 | 0,00 | 0,00 | 0,00 | 0,00 |
| BELSITO | CS | 0,00 | 3.725.000,00 | 0,000 | 0,00 | 0,00 | 0,00 | 0,00 |
| BELVEDERE MARITTIMO | CS | 88.262,57 | 52.737.000,00 | 0,200 | 105.474,00 | 17.211,43 | 17.211,43 | 0,00 |
| BIANCHI | CS | 27.060,65 | 6.892.000,00 | 0,400 | 27.568,00 | 507,35 | 507,35 | 0,00 |
| BISIGNANO | CS | 182.159,46 | 38.859.000,00 | 0,500 | 194.295,00 | 12.135,54 | 12.135,54 | 0,00 |
| BOCCHIGLIERO | CS | 0,00 | 9.884.000,00 | 0,000 | 0,00 | 0,00 | 0,00 | 0,00 |
| BONIFATI | CS | 60.821,33 | 14.784.000,00 | 0,500 | 73.920,00 | 13.098,67 | 13.098,67 | 0,00 |
| BUONVICINO | CS | 41.553,48 | 9.170.000,00 | 0,500 | 45.850,00 | 4.296,52 | 4.296,52 | 0,00 |
| CALOPEZZATI | CS | 0,00 | 6.999.000,00 | 0,000 | 0,00 | 0,00 | 0,00 | 0,00 |
| CALOVETO | CS | 0,00 | 6.248.000,00 | 0,000 | 0,00 | 0,00 | 0,00 | 0,00 |
| CAMPANA | CS | 0,00 | 9.658.000,00 | 0,000 | 0,00 | 0,00 | 0,00 | 0,00 |
| CANNA | CS | 0,00 | 4.041.000,00 | 0,000 | 0,00 | 0,00 | 0,00 | 0,00 |
| CARIATI | CS | 122.998,99 | 38.575.000,00 | 0,400 | 154.300,00 | 31.301,01 | 31.301,01 | 0,00 |
| CAROLEI | CS | 37.875,59 | 21.309.000,00 | 0,200 | 42.618,00 | 4.742,41 | 4.742,41 | 0,00 |
| CARPANZANO | CS | 10.347,35 | 2.153.000,00 | 0,500 | 10.765,00 | 417,65 | 417,65 | 0,00 |
| CASOLE BRUZIO | CS | 0,00 | 14.494.000,00 | 0,000 | 0,00 | 0,00 | 0,00 | 0,00 |
| CASSANO ALLO IONIO | CS | 0,00 | 73.826.000,00 | 0,000 | 0,00 | 0,00 | 0,00 | 0,00 |
| CASTIGLIONE COSENTINO | CS | 27.089,99 | 15.630.000,00 | 0,200 | 31.260,00 | 4.170,01 | 4.170,01 | 0,00 |

XV LEGISLATURA - DISEGNI DI LEGGE E RELAZIONI - DOCUMENTI

| DENOMINAZIONE ENTE | SIGLA PROVINCIA | TOTALE EROGAZIONI IN BASE AL REDDITO IMPONIBILE I.R.P.E.F. ANNO 1999 (a) | REDDITO IMPONIBILE I.R.P.E.F. ANNO 2002 | ALIQUOTE ANNO 2002 (1) | ADDIZIONALE SPETTANTE PER L'ANNO 2002 (b) | DIFFERENZA (b - a) | SALDI POSITIVI IN PAGAMENTO (2) | IMPORTI DA RECUPERARE SU EROGAZIONI SUCCESSIVE (2) |
|-----------------------|-----------------|--|---|------------------------|---|--------------------|---------------------------------|--|
| CASTROLIBERO | CS | 299.225,70 | 89.387.000,00 | 0,400 | 357.548,00 | 58.322,30 | 58.322,30 | 0,00 |
| CASTROREGGIO | CS | 4.384,03 | 2.289.000,00 | 0,200 | 4.578,00 | 193,97 | 193,97 | 0,00 |
| CASTROVILLARI | CS | 0,00 | 142.527.000,00 | 0,000 | 0,00 | 0,00 | 0,00 | 0,00 |
| CELICO | CS | 0,00 | 13.837.000,00 | 0,000 | 0,00 | 0,00 | 0,00 | 0,00 |
| CELLARA | CS | 0,00 | 2.901.000,00 | 0,000 | 0,00 | 0,00 | 0,00 | 0,00 |
| CERCHIARA DI CALABRIA | CS | 31.652,72 | 11.353.000,00 | 0,300 | 34.059,00 | 2.406,28 | 2.406,28 | 0,00 |
| CERISANO | CS | 0,00 | 16.921.000,00 | 0,000 | 0,00 | 0,00 | 0,00 | 0,00 |
| CERVICATI | CS | 20.049,63 | 4.312.000,00 | 0,500 | 21.560,00 | 1.510,37 | 1.510,37 | 0,00 |
| CERZETO | CS | 0,00 | 4.928.000,00 | 0,000 | 0,00 | 0,00 | 0,00 | 0,00 |
| CETRARO | CS | 84.100,65 | 51.790.000,00 | 0,200 | 103.580,00 | 19.479,35 | 19.479,35 | 0,00 |
| CIVITA | CS | 24.081,26 | 5.001.000,00 | 0,500 | 25.005,00 | 923,74 | 923,74 | 0,00 |
| CLETO | CS | 0,00 | 6.233.000,00 | 0,000 | 0,00 | 0,00 | 0,00 | 0,00 |
| COLOSIMI | CS | 12.331,34 | 6.738.000,00 | 0,200 | 13.476,00 | 1.144,66 | 1.144,66 | 0,00 |
| CORIGLIANO CALABRO | CS | 617.868,28 | 153.290.000,00 | 0,500 | 766.450,00 | 148.581,72 | 148.581,72 | 0,00 |
| COSENZA | CS | 2.847.306,59 | 627.665.000,00 | 0,500 | 3.138.325,00 | 291.018,41 | 291.018,41 | 0,00 |
| CROPALATI | CS | 0,00 | 5.648.000,00 | 0,000 | 0,00 | 0,00 | 0,00 | 0,00 |
| CROSIA | CS | 0,00 | 35.251.000,00 | 0,000 | 0,00 | 0,00 | 0,00 | 0,00 |
| DIAMANTE | CS | 136.916,54 | 32.086.000,00 | 0,500 | 160.430,00 | 23.513,46 | 23.513,46 | 0,00 |
| DIPIGNANO | CS | 97.577,66 | 22.157.000,00 | 0,500 | 110.785,00 | 13.207,34 | 13.207,34 | 0,00 |
| DOMANICO | CS | 5.405,79 | 3.314.000,00 | 0,200 | 6.628,00 | 1.222,21 | 1.222,21 | 0,00 |
| FAGNANO CASTELLO | CS | 80.173,79 | 17.213.000,00 | 0,500 | 86.065,00 | 5.891,21 | 5.891,21 | 0,00 |
| FALCONARA ALBANESE | CS | 0,00 | 5.543.000,00 | 0,000 | 0,00 | 0,00 | 0,00 | 0,00 |
| FIGLINE VEGLIATURO | CS | 11.359,25 | 6.509.000,00 | 0,200 | 13.018,00 | 1.658,75 | 1.658,75 | 0,00 |
| FIRMO | CS | 42.638,37 | 10.991.000,00 | 0,400 | 43.964,00 | 1.325,63 | 1.325,63 | 0,00 |
| FIUMEFREDDO BRUZIO | CS | 21.708,31 | 12.268.000,00 | 0,200 | 24.536,00 | 2.827,69 | 2.827,69 | 0,00 |
| FRANCAVILLA MARITTIMA | CS | 59.982,56 | 12.757.000,00 | 0,500 | 63.785,00 | 3.802,44 | 3.802,44 | 0,00 |
| FRASCINETO | CS | 0,00 | 12.623.000,00 | 0,000 | 0,00 | 0,00 | 0,00 | 0,00 |
| FUSCALDO | CS | 130.720,93 | 37.384.000,00 | 0,400 | 149.536,00 | 18.815,07 | 18.815,07 | 0,00 |
| GRIMALDI | CS | 40.457,49 | 8.906.000,00 | 0,500 | 44.530,00 | 4.072,51 | 4.072,51 | 0,00 |
| GRISOLIA | CS | 0,00 | 8.773.000,00 | 0,000 | 0,00 | 0,00 | 0,00 | 0,00 |
| GUARDIA PIEMONTESE | CS | 31.893,93 | 9.221.000,00 | 0,400 | 36.884,00 | 4.990,07 | 4.990,07 | 0,00 |
| LAGO | CS | 41.106,41 | 12.159.000,00 | 0,400 | 48.636,00 | 7.529,59 | 7.529,59 | 0,00 |
| LAINO BORGO | CS | 37.215,14 | 10.692.000,00 | 0,400 | 42.768,00 | 5.552,86 | 5.552,86 | 0,00 |
| LAINO CASTELLO | CS | 0,00 | 3.442.000,00 | 0,000 | 0,00 | 0,00 | 0,00 | 0,00 |
| LAPPANO | CS | 9.723,77 | 5.788.000,00 | 0,200 | 11.576,00 | 1.852,23 | 1.852,23 | 0,00 |
| LATTARICO | CS | 27.298,14 | 14.816.000,00 | 0,200 | 29.632,00 | 2.333,86 | 2.333,86 | 0,00 |
| LONGOBARDI | CS | 0,00 | 7.369.000,00 | 0,000 | 0,00 | 0,00 | 0,00 | 0,00 |
| LONGOBUCCO | CS | 0,00 | 22.476.000,00 | 0,000 | 0,00 | 0,00 | 0,00 | 0,00 |
| LUNGRO | CS | 78.470,05 | 17.053.000,00 | 0,500 | 85.265,00 | 6.794,95 | 6.794,95 | 0,00 |
| LUZZI | CS | 129.998,19 | 35.895.000,00 | 0,400 | 143.580,00 | 13.581,81 | 13.581,81 | 0,00 |
| MAIERA' | CS | 21.326,76 | 5.101.000,00 | 0,500 | 25.505,00 | 4.178,24 | 4.178,24 | 0,00 |
| MALITO | CS | 19.831,03 | 4.504.000,00 | 0,500 | 22.520,00 | 2.688,97 | 2.688,97 | 0,00 |
| MALVITO | CS | 13.985,01 | 7.955.000,00 | 0,200 | 15.910,00 | 1.924,99 | 1.924,99 | 0,00 |
| MANDATORICCIO | CS | 0,00 | 10.699.000,00 | 0,000 | 0,00 | 0,00 | 0,00 | 0,00 |
| MANGONE | CS | 18.217,51 | 9.913.000,00 | 0,200 | 19.826,00 | 1.608,49 | 1.608,49 | 0,00 |
| MARANO MARCHESATO | CS | 56.114,38 | 14.160.000,00 | 0,500 | 70.800,00 | 14.685,62 | 14.685,62 | 0,00 |
| MARANO PRINCIPATO | CS | 49.529,72 | 12.573.000,00 | 0,500 | 62.865,00 | 13.335,28 | 13.335,28 | 0,00 |
| MARZI | CS | 9.540,69 | 5.553.000,00 | 0,200 | 11.106,00 | 1.565,31 | 1.565,31 | 0,00 |
| MENDICINO | CS | 195.419,12 | 59.182.000,00 | 0,400 | 236.728,00 | 41.308,88 | 41.308,88 | 0,00 |
| MONGRASSANO | CS | 0,00 | 7.875.000,00 | 0,000 | 0,00 | 0,00 | 0,00 | 0,00 |
| MONTALTO UFFUGO | CS | 119.051,20 | 70.368.000,00 | 0,200 | 140.736,00 | 21.684,80 | 21.684,80 | 0,00 |
| MONTEGIORDANO | CS | 25.686,07 | 13.576.000,00 | 0,200 | 27.152,00 | 1.465,93 | 1.465,93 | 0,00 |
| MORANO CALABRO | CS | 0,00 | 25.950.000,00 | 0,000 | 0,00 | 0,00 | 0,00 | 0,00 |
| MORMANNO | CS | 43.949,25 | 23.690.000,00 | 0,200 | 47.380,00 | 3.430,75 | 3.430,75 | 0,00 |
| MOTTAPOLLONE | CS | 17.093,32 | 7.257.000,00 | 0,300 | 21.771,00 | 4.677,68 | 4.677,68 | 0,00 |
| NOCARA | CS | 0,00 | 2.384.000,00 | 0,000 | 0,00 | 0,00 | 0,00 | 0,00 |
| ORIOLO | CS | 0,00 | 14.704.000,00 | 0,000 | 0,00 | 0,00 | 0,00 | 0,00 |
| ORSOMARSO | CS | 30.097,49 | 6.287.000,00 | 0,500 | 31.435,00 | 1.337,51 | 1.337,51 | 0,00 |
| PALUDI | CS | 0,00 | 6.424.000,00 | 0,000 | 0,00 | 0,00 | 0,00 | 0,00 |
| PANETTIERI | CS | 0,00 | 1.930.000,00 | 0,000 | 0,00 | 0,00 | 0,00 | 0,00 |
| PAOLA | CS | 518.481,57 | 116.173.000,00 | 0,500 | 580.865,00 | 62.383,43 | 62.383,43 | 0,00 |
| PAPASIDERO | CS | 10.782,11 | 3.041.000,00 | 0,400 | 12.164,00 | 1.381,89 | 0,00 | -107,43 |
| PARENTI | CS | 16.989,46 | 9.177.000,00 | 0,200 | 18.354,00 | 1.364,54 | 1.364,54 | 0,00 |
| PATERNO CALABRO | CS | 0,00 | 5.900.000,00 | 0,000 | 0,00 | 0,00 | 0,00 | 0,00 |
| PEDACE | CS | 0,00 | 13.874.000,00 | 0,000 | 0,00 | 0,00 | 0,00 | 0,00 |
| PEDIVIGLIANO | CS | 14.212,40 | 4.193.000,00 | 0,400 | 16.772,00 | 2.559,60 | 2.559,60 | 0,00 |
| PIANE CRATI | CS | 0,00 | 9.141.000,00 | 0,000 | 0,00 | 0,00 | 0,00 | 0,00 |
| PIETRAPITTA | CS | 12.698,77 | 6.747.000,00 | 0,200 | 13.494,00 | 795,23 | 795,23 | 0,00 |
| PIETRAPAOLO | CS | 0,00 | 5.204.000,00 | 0,000 | 0,00 | 0,00 | 0,00 | 0,00 |

XV LEGISLATURA - DISEGNI DI LEGGE E RELAZIONI - DOCUMENTI

| DENOMINAZIONE ENTE | SICLA PROVINCIA | TOTALE EROGAZIONI IN BASE AL REDDITO IMPONIBILE I.R.P.E.F. ANNO 1999 (a) | REDDITO IMPONIBILE I.R.P.E.F. ANNO 2002 | ALiquOT E ANNO 2002 (1) | ADDITIONALE SPETTANTE PER L'ANNO 2002 (b) | DIFFERENZA (b - a) | SALDI POSITIVI IN PAGAMENTO (2) | IMPORTI DA RECUPERARE SU EROGAZIONI SUCCESSIVE (2) |
|---------------------------|-----------------|--|---|-------------------------|---|--------------------|---------------------------------|--|
| PLATACI | CS | 20.877,86 | 4.007.000,00 | 0,500 | 20.035,00 | -842,86 | 0,00 | -842,86 |
| PRAJA A MARE | CS | 189.798,55 | 40.536.000,00 | 0,500 | 202.680,00 | 12.881,45 | 12.881,45 | 0,00 |
| RENDE | CS | 1.315.530,66 | 315.780.000,00 | 0,500 | 1.578.900,00 | 263.369,34 | 263.369,34 | 0,00 |
| ROCCA IMPERIALE | CS | 74.726,60 | 16.130.000,00 | 0,500 | 80.650,00 | 5.923,40 | 5.923,40 | 0,00 |
| ROGGIANO GRAVINA | CS | 0,00 | 27.587.000,00 | 0,000 | 0,00 | 0,00 | 0,00 | 0,00 |
| ROGLIANO | CS | 64.716,49 | 37.927.000,00 | 0,200 | 75.854,00 | 11.137,51 | 11.137,51 | 0,00 |
| ROSE | CS | 0,00 | 17.130.000,00 | 0,000 | 0,00 | 0,00 | 0,00 | 0,00 |
| ROSETO CAPO SPULICO | CS | 40.497,92 | 8.897.000,00 | 0,500 | 44.485,00 | 3.987,08 | 3.987,08 | 0,00 |
| ROSSANO | CS | 0,00 | 189.186.000,00 | 0,000 | 0,00 | 0,00 | 0,00 | 0,00 |
| ROTA GRECA | CS | 0,00 | 4.755.000,00 | 0,000 | 0,00 | 0,00 | 0,00 | 0,00 |
| ROVITO | CS | 66.996,89 | 16.258.000,00 | 0,500 | 81.290,00 | 14.293,11 | 14.293,11 | 0,00 |
| SAN BASILE | CS | 28.482,42 | 7.880.000,00 | 0,400 | 31.520,00 | 3.037,58 | 3.037,58 | 0,00 |
| SAN BENEDETTO ULLANO | CS | 10.682,95 | 6.012.000,00 | 0,200 | 12.024,00 | 1.341,05 | 1.341,05 | 0,00 |
| SAN COSMO ALBANESE | CS | 0,00 | 3.448.000,00 | 0,000 | 0,00 | 0,00 | 0,00 | 0,00 |
| SAN DEMETRIO CORONE | CS | 0,00 | 17.116.000,00 | 0,000 | 0,00 | 0,00 | 0,00 | 0,00 |
| SAN DONATO DI NINEA | CS | 13.988,12 | 7.182.000,00 | 0,200 | 14.364,00 | 375,88 | 375,88 | 0,00 |
| SAN FILI | CS | 25.718,49 | 13.798.000,00 | 0,200 | 27.596,00 | 1.877,51 | 1.877,51 | 0,00 |
| SANGINETO | CS | 0,00 | 7.129.000,00 | 0,000 | 0,00 | 0,00 | 0,00 | 0,00 |
| SAN GIORGIO ALBANESE | CS | 0,00 | 8.190.000,00 | 0,000 | 0,00 | 0,00 | 0,00 | 0,00 |
| SAN GIOVANNI IN FIORE | CS | 155.490,07 | 81.925.000,00 | 0,200 | 163.850,00 | 8.359,93 | 8.359,93 | 0,00 |
| SAN LORENZO BELLIZZI | CS | 0,00 | 3.317.000,00 | 0,000 | 0,00 | 0,00 | 0,00 | 0,00 |
| SAN LORENZO DEL VALLO | CS | 47.906,67 | 10.702.000,00 | 0,500 | 53.510,00 | 5.603,33 | 5.603,33 | 0,00 |
| SAN LUCIDO | CS | 124.922,51 | 27.256.000,00 | 0,500 | 136.280,00 | 11.357,49 | 11.357,49 | 0,00 |
| SAN MARCO ARGENTANO | CS | 0,00 | 30.345.000,00 | 0,000 | 0,00 | 0,00 | 0,00 | 0,00 |
| SAN MARTINO DI FINITA | CS | 22.705,54 | 5.030.000,00 | 0,500 | 25.150,00 | 2.444,46 | 2.444,46 | 0,00 |
| SAN NICOLA ARCELLA | CS | 0,00 | 6.046.000,00 | 0,000 | 0,00 | 0,00 | 0,00 | 0,00 |
| SAN PIETRO IN AMANTEA | CS | 0,00 | 2.325.000,00 | 0,000 | 0,00 | 0,00 | 0,00 | 0,00 |
| SAN PIETRO IN GUARANO | CS | 0,00 | 22.327.000,00 | 0,000 | 0,00 | 0,00 | 0,00 | 0,00 |
| SAN SOSTI | CS | 52.882,49 | 11.833.000,00 | 0,500 | 59.165,00 | 6.282,51 | 6.282,51 | 0,00 |
| SANTA CATERINA ALBANESE | CS | 0,00 | 4.999.000,00 | 0,000 | 0,00 | 0,00 | 0,00 | 0,00 |
| SANTA DOMENICA TALAO | CS | 0,00 | 4.054.000,00 | 0,000 | 0,00 | 0,00 | 0,00 | 0,00 |
| SANT'AGATA DI ESARO | CS | 34.430,58 | 9.099.000,00 | 0,400 | 36.396,00 | 1.965,42 | 1.965,42 | 0,00 |
| SANTA MARIA DEL CEDRO | CS | 0,00 | 16.403.000,00 | 0,000 | 0,00 | 0,00 | 0,00 | 0,00 |
| SANTA SOFIA D'EPSIRO | CS | 17.552,03 | 9.605.000,00 | 0,200 | 19.210,00 | 1.657,94 | 1.657,94 | 0,00 |
| SANTO STEFANO DI ROGLIANO | CS | 0,00 | 7.527.000,00 | 0,000 | 0,00 | 0,00 | 0,00 | 0,00 |
| SAN VINCENZO LA COSTA | CS | 16.420,67 | 9.664.000,00 | 0,200 | 19.328,00 | 2.907,33 | 2.907,33 | 0,00 |
| SARACENA | CS | 36.273,52 | 19.644.000,00 | 0,200 | 39.288,00 | 3.014,48 | 3.014,48 | 0,00 |
| SCALA COELI | CS | 0,00 | 5.181.000,00 | 0,000 | 0,00 | 0,00 | 0,00 | 0,00 |
| SCALEA | CS | 146.895,28 | 48.654.000,00 | 0,400 | 194.616,00 | 47.720,72 | 47.720,72 | 0,00 |
| SCIGLIANO | CS | 39.158,32 | 8.291.000,00 | 0,500 | 41.455,00 | 2.296,68 | 2.296,68 | 0,00 |
| SERRA D'AIELLO | CS | 0,00 | 4.250.000,00 | 0,000 | 0,00 | 0,00 | 0,00 | 0,00 |
| SERRA PEDACE | CS | 9.886,97 | 5.921.000,00 | 0,200 | 11.842,00 | 1.955,03 | 1.955,03 | 0,00 |
| SPEZZANO ALBANESE | CS | 141.105,17 | 30.936.000,00 | 0,500 | 154.680,00 | 13.574,83 | 13.574,83 | 0,00 |
| SPEZZANO DELLA SILA | CS | 47.589,38 | 27.893.000,00 | 0,200 | 55.786,00 | 8.196,62 | 8.196,62 | 0,00 |
| SPEZZANO PICCOLO | CS | 0,00 | 10.215.000,00 | 0,000 | 0,00 | 0,00 | 0,00 | 0,00 |
| TARSIA | CS | 41.922,86 | 9.031.000,00 | 0,500 | 45.155,00 | 3.232,14 | 3.232,14 | 0,00 |
| TERRANOVA DA SIBARI | CS | 0,00 | 19.738.000,00 | 0,000 | 0,00 | 0,00 | 0,00 | 0,00 |
| TERRAVECCHIA | CS | 8.788,66 | 4.366.000,00 | 0,200 | 8.732,00 | -56,66 | 0,00 | -56,66 |
| TORANO CASTELLO | CS | 36.655,31 | 22.372.000,00 | 0,200 | 44.744,00 | 8.088,69 | 8.088,69 | 0,00 |
| TORTORA | CS | 111.745,12 | 25.890.000,00 | 0,500 | 129.450,00 | 17.704,88 | 17.704,88 | 0,00 |
| TREBISACCE | CS | 243.338,24 | 56.664.000,00 | 0,500 | 283.320,00 | 39.981,76 | 39.981,76 | 0,00 |
| TRENTA | CS | 39.279,16 | 14.940.000,00 | 0,300 | 44.820,00 | 5.540,84 | 5.540,84 | 0,00 |
| VACCARIZZO ALBANESE | CS | 0,00 | 6.896.000,00 | 0,000 | 0,00 | 0,00 | 0,00 | 0,00 |
| VERBICARO | CS | 0,00 | 8.839.000,00 | 0,000 | 0,00 | 0,00 | 0,00 | 0,00 |
| VILLAPIANA | CS | 76.080,45 | 22.520.000,00 | 0,400 | 90.080,00 | 13.999,55 | 13.999,55 | 0,00 |
| ZUMPARO | CS | 17.281,19 | 9.738.000,00 | 0,200 | 19.476,00 | 2.194,81 | 2.194,81 | 0,00 |
| AFRICO | RC | 59.035,68 | 15.215.000,00 | 0,400 | 60.860,00 | 1.824,32 | 1.824,32 | 0,00 |
| AGNANA CALABRA | RC | 10.156,30 | 2.563.000,00 | 0,400 | 10.252,00 | 95,70 | 95,70 | 0,00 |
| ANOIA | RC | 27.149,26 | 10.260.000,00 | 0,300 | 30.780,00 | 3.630,74 | 3.630,74 | 0,00 |
| ANTONIMINA | RC | 24.191,39 | 6.368.000,00 | 0,400 | 25.472,00 | 1.280,61 | 1.280,61 | 0,00 |
| ARDORE | RC | 115.674,62 | 23.967.000,00 | 0,500 | 119.835,00 | 4.160,38 | 4.160,38 | 0,00 |
| BAGALADI | RC | 25.259,93 | 6.590.000,00 | 0,400 | 26.360,00 | 1.100,07 | 1.100,07 | 0,00 |
| BAGNARA CALABRA | RC | 148.890,58 | 52.565.000,00 | 0,300 | 157.695,00 | 8.804,42 | 8.804,42 | 0,00 |
| BENESTARE | RC | 43.677,20 | 9.401.000,00 | 0,500 | 47.005,00 | 3.327,80 | 3.327,80 | 0,00 |
| BIANCO | RC | 79.681,74 | 22.219.000,00 | 0,400 | 88.876,00 | 9.194,26 | 9.194,26 | 0,00 |
| BIVONGI | RC | 30.758,28 | 7.406.000,00 | 0,400 | 29.624,00 | -1.134,28 | 0,00 | -1.134,28 |
| BOVA | RC | 0,00 | 2.958.000,00 | 0,000 | 0,00 | 0,00 | 0,00 | 0,00 |
| BOVALINO | RC | 189.003,41 | 44.987.000,00 | 0,500 | 224.935,00 | 35.931,59 | 35.931,59 | 0,00 |
| BOVA MARINA | RC | 94.845,42 | 25.590.000,00 | 0,400 | 102.360,00 | 7.514,58 | 7.514,58 | 0,00 |

XV LEGISLATURA - DISEGNI DI LEGGE E RELAZIONI - DOCUMENTI

| DENOMINAZIONE ENTE | SIGLA PROVINCIA | TOTALE EROGAZIONI IN BASE AL REDDITO IMPONIBILE I.R.P.E.F. ANNO 1999 (a) | REDDITO IMPONIBILE I.R.P.E.F. ANNO 2002 | ALIQUOT E ANNO 2002 (1) | ADDIZIONALE SPETTANTE PER L'ANNO 2002 (b) | DIFFERENZA (b - a) | SALDI POSITIVI IN FAGAMENTO (2) | IMPORTI DA RECUPERARE SU EROGAZIONI SUCCESSIVE (3) |
|-----------------------------|-----------------|--|---|-------------------------|---|--------------------|---------------------------------|--|
| BRANCALEONE | RC | 61.292,77 | 22.097.000,00 | 0,300 | 66.291,00 | 4.998,23 | 4.998,23 | 0,00 |
| BRUZZANO ZEFFIRIO | RC | 0,00 | 6.884.000,00 | 0,000 | 0,00 | 0,00 | 0,00 | 0,00 |
| CALANNA | RC | 11.065,03 | 5.359.000,00 | 0,200 | 10.718,00 | -347,03 | 0,00 | -347,03 |
| CAMINI | RC | 0,00 | 3.355.000,00 | 0,000 | 0,00 | 0,00 | 0,00 | 0,00 |
| CAMPO CALABRO | RC | 93.719,50 | 26.030.000,00 | 0,400 | 104.120,00 | 10.400,50 | 10.400,50 | 0,00 |
| CANDIDONI | RC | 8.456,43 | 1.762.000,00 | 0,500 | 8.810,00 | 353,57 | 353,57 | 0,00 |
| CANOLO | RC | 7.940,61 | 4.428.000,00 | 0,200 | 8.856,00 | 915,39 | 915,39 | 0,00 |
| CARAFFA DEL BIANCO | RC | 0,00 | 3.846.000,00 | 0,000 | 0,00 | 0,00 | 0,00 | 0,00 |
| CARDETO | RC | 0,00 | 9.631.000,00 | 0,000 | 0,00 | 0,00 | 0,00 | 0,00 |
| CARERI | RC | 17.193,90 | 10.200.000,00 | 0,200 | 20.400,00 | 3.206,10 | 3.206,10 | 0,00 |
| CASIGNANA | RC | 24.045,87 | 4.838.000,00 | 0,500 | 24.190,00 | 144,13 | 144,13 | 0,00 |
| CAULONIA | RC | 84.815,96 | 30.338.000,00 | 0,300 | 91.014,00 | 6.198,04 | 6.198,04 | 0,00 |
| CIMINA' | RC | 6.799,61 | 3.107.000,00 | 0,200 | 6.214,00 | -585,61 | 0,00 | -585,61 |
| CINQUEFRONDI | RC | 51.704,38 | 28.477.000,00 | 0,200 | 56.954,00 | 5.249,62 | 5.249,62 | 0,00 |
| CITTANOVA | RC | 259.348,10 | 55.626.000,00 | 0,500 | 278.130,00 | 18.781,90 | 18.781,90 | 0,00 |
| CONDOPURI | RC | 88.534,59 | 23.521.000,00 | 0,400 | 94.084,00 | 5.549,41 | 5.549,41 | 0,00 |
| COSOLETO | RC | 19.498,33 | 5.282.000,00 | 0,400 | 21.128,00 | 1.629,67 | 1.629,67 | 0,00 |
| DELIANUOVA | RC | 75.561,56 | 17.556.000,00 | 0,500 | 87.780,00 | 12.218,44 | 12.218,44 | 0,00 |
| FEROLETO DELLA CHIESA | RC | 32.702,36 | 6.875.000,00 | 0,500 | 34.375,00 | 1.672,64 | 1.672,64 | 0,00 |
| FERRUZZANO | RC | 25.037,14 | 5.297.000,00 | 0,500 | 26.485,00 | 1.447,86 | 1.447,86 | 0,00 |
| FUMARA | RC | 20.166,72 | 5.214.000,00 | 0,400 | 20.856,00 | 689,28 | 689,28 | 0,00 |
| GALATRO | RC | 43.006,81 | 9.376.000,00 | 0,500 | 46.880,00 | 3.873,19 | 3.873,19 | 0,00 |
| GERACE | RC | 0,00 | 12.972.000,00 | 0,000 | 0,00 | 0,00 | 0,00 | 0,00 |
| GIFFONE | RC | 0,00 | 6.502.000,00 | 0,000 | 0,00 | 0,00 | 0,00 | 0,00 |
| GIOIA TAURO | RC | 0,00 | 92.789.000,00 | 0,000 | 0,00 | 0,00 | 0,00 | 0,00 |
| GIOIOSA IONICA | RC | 46.376,78 | 24.709.000,00 | 0,200 | 49.418,00 | 3.041,22 | 3.041,22 | 0,00 |
| GROTTERIA | RC | 53.672,36 | 10.596.000,00 | 0,500 | 52.980,00 | -692,36 | 0,00 | -692,36 |
| LAGANADI | RC | 0,00 | 1.769.000,00 | 0,000 | 0,00 | 0,00 | 0,00 | 0,00 |
| LAUREANA DI BORRELLO | RC | 103.496,24 | 21.472.000,00 | 0,500 | 107.360,00 | 3.863,76 | 3.863,76 | 0,00 |
| LOCRI | RC | 398.151,89 | 93.015.000,00 | 0,500 | 465.075,00 | 66.923,11 | 66.923,11 | 0,00 |
| MAMMOLA | RC | 56.269,68 | 12.434.000,00 | 0,500 | 62.170,00 | 5.900,32 | 5.900,32 | 0,00 |
| MARINA DI GIOIOSA IONICA | RC | 93.018,62 | 24.548.000,00 | 0,400 | 98.192,00 | 5.173,38 | 5.173,38 | 0,00 |
| MAROPATI | RC | 32.572,63 | 8.511.000,00 | 0,400 | 34.044,00 | 1.471,37 | 1.471,37 | 0,00 |
| MARTONE | RC | 0,00 | 2.427.000,00 | 0,000 | 0,00 | 0,00 | 0,00 | 0,00 |
| MELICUCCA' | RC | 0,00 | 4.907.000,00 | 0,000 | 0,00 | 0,00 | 0,00 | 0,00 |
| MELICUCCO | RC | 58.963,33 | 15.844.000,00 | 0,400 | 63.376,00 | 4.412,67 | 4.412,67 | 0,00 |
| MELITO DI PORTO SALVO | RC | 113.804,68 | 65.344.000,00 | 0,200 | 130.688,00 | 16.883,32 | 16.883,32 | 0,00 |
| MOLOCHIO | RC | 24.749,25 | 12.852.000,00 | 0,200 | 25.704,00 | 954,75 | 954,75 | 0,00 |
| MONASTERACE | RC | 30.259,43 | 16.887.000,00 | 0,200 | 33.774,00 | 3.514,57 | 3.514,57 | 0,00 |
| MONTABELLO IONICO | RC | 52.940,59 | 28.713.000,00 | 0,200 | 57.426,00 | 4.485,41 | 4.485,41 | 0,00 |
| MOTTA SAN GIOVANNI | RC | 136.940,38 | 39.665.000,00 | 0,400 | 158.652,00 | 21.711,62 | 21.711,62 | 0,00 |
| OPPIDO MAMERTINA | RC | 103.073,22 | 27.135.000,00 | 0,400 | 108.540,00 | 5.466,78 | 5.466,78 | 0,00 |
| PALIZZI | RC | 27.015,33 | 15.905.000,00 | 0,200 | 31.810,00 | 4.794,67 | 4.794,67 | 0,00 |
| PALMI | RC | 522.171,08 | 118.163.000,00 | 0,500 | 590.815,00 | 68.643,92 | 68.643,92 | 0,00 |
| PAZZANO | RC | 15.267,01 | 4.020.000,00 | 0,400 | 16.080,00 | 812,99 | 812,99 | 0,00 |
| PLACANICA | RC | 31.654,43 | 6.085.000,00 | 0,500 | 30.425,00 | -1.229,43 | 0,00 | -1.229,43 |
| PLATTI | RC | 0,00 | 10.295.000,00 | 0,000 | 0,00 | 0,00 | 0,00 | 0,00 |
| POLISTENA | RC | 102.719,30 | 57.326.000,00 | 0,200 | 114.652,00 | 11.932,70 | 11.932,70 | 0,00 |
| PORTIGLIOLA | RC | 17.538,77 | 4.896.000,00 | 0,400 | 19.584,00 | 2.045,23 | 2.045,23 | 0,00 |
| REGGIO DI CALABRIA | RC | 2.583.239,44 | 1.466.774.000,00 | 0,200 | 2.933.548,00 | 350.308,56 | 350.308,56 | 0,00 |
| RIACE | RC | 0,00 | 6.969.000,00 | 0,000 | 0,00 | 0,00 | 0,00 | 0,00 |
| RIZZICONI | RC | 167.167,51 | 36.533.000,00 | 0,500 | 182.665,00 | 15.497,49 | 15.497,49 | 0,00 |
| ROCCAFORTE DEL GRECO | RC | 4.327,49 | 3.671.000,00 | 0,100 | 3.671,00 | -656,49 | 0,00 | -656,49 |
| ROCCELLA IONICA | RC | 158.872,44 | 45.843.000,00 | 0,400 | 183.372,00 | 24.499,56 | 24.499,56 | 0,00 |
| ROGHUDI | RC | 10.175,53 | 4.856.000,00 | 0,200 | 9.712,00 | -463,53 | 0,00 | -463,53 |
| ROSARNO | RC | 0,00 | 53.174.000,00 | 0,000 | 0,00 | 0,00 | 0,00 | 0,00 |
| SAMO | RC | 24.757,81 | 6.530.000,00 | 0,400 | 26.120,00 | 1.362,19 | 1.362,19 | 0,00 |
| SAN FERDINANDO | RC | 60.688,49 | 21.214.000,00 | 0,400 | 84.856,00 | 24.167,51 | 24.167,51 | 0,00 |
| SAN GIORGIO MORGETO | RC | 0,00 | 12.748.000,00 | 0,000 | 0,00 | 0,00 | 0,00 | 0,00 |
| SAN GIOVANNI DI GERACE | RC | 5.094,60 | 2.592.000,00 | 0,200 | 5.184,00 | 89,40 | 89,40 | 0,00 |
| SAN LORENZO | RC | 61.747,38 | 16.274.000,00 | 0,400 | 65.096,00 | 3.348,62 | 3.348,62 | 0,00 |
| SAN LUCA | RC | 29.173,97 | 14.431.000,00 | 0,200 | 28.862,00 | -311,97 | 0,00 | -311,97 |
| SAN PIETRO DI CARIDA' | RC | 25.266,22 | 5.797.000,00 | 0,400 | 23.188,00 | -2.078,22 | 0,00 | -2.078,22 |
| SAN PROCOPIO | RC | 0,00 | 3.051.000,00 | 0,000 | 0,00 | 0,00 | 0,00 | 0,00 |
| SAN ROBERTO | RC | 14.957,12 | 7.720.000,00 | 0,200 | 15.440,00 | 482,88 | 482,88 | 0,00 |
| SANTA CRISTINA D'ASPROMONTE | RC | 24.565,51 | 7.086.000,00 | 0,400 | 28.344,00 | 3.778,49 | 3.778,49 | 0,00 |
| SANT'AGATA DEL BIANCO | RC | 18.229,49 | 4.345.000,00 | 0,400 | 17.380,00 | -849,49 | 0,00 | -849,49 |
| SANT'ALESSIO IN ASPROMONTE | RC | 0,00 | 1.978.000,00 | 0,000 | 0,00 | 0,00 | 0,00 | 0,00 |
| SANTEUFEMIA D'ASPROMONTE | RC | 32.675,68 | 19.320.000,00 | 0,200 | 38.640,00 | 5.964,32 | 5.964,32 | 0,00 |

XV LEGISLATURA - DISEGNI DI LEGGE E RELAZIONI - DOCUMENTI

| DENOMINAZIONE ENTE | SIGLA PROVINCIA | TOTALE EROGAZIONI IN BASE AL REDDITO IMPONIBILE I.R.P.E.F. ANNO 1999 (a) | REDDITO IMPONIBILE I.R.P.E.F. ANNO 2002 | ALiquot E ANNO 2002 (1) | ADDITIONALE SPETTANTE PER L'ANNO 2002 (b) | DIFFERENZA (b - a) | SALDI POSITIVI IN PAGAMENTO (2) | IMPORTI DA RECUPERARE SU EROGAZIONI SUCCESSIVE (3) |
|-----------------------------|-----------------|--|---|-------------------------|---|--------------------|---------------------------------|--|
| SANTILARIO DELLO IONIO | RC | 19.946,14 | 6.711.000,00 | 0,300 | 20.133,00 | 186,86 | 186,86 | 0,00 |
| SANTO STEFANO IN ASPROMONTE | RC | 28.466,90 | 7.311.000,00 | 0,400 | 29.244,00 | 777,10 | 777,10 | 0,00 |
| SCIDO | RC | 0,00 | 5.230.000,00 | 0,000 | 0,00 | 0,00 | 0,00 | 0,00 |
| SCILLA | RC | 59.229,22 | 29.784.000,00 | 0,200 | 59.568,00 | 338,78 | 338,78 | 0,00 |
| SEMINARA | RC | 24.872,67 | 13.206.000,00 | 0,200 | 26.412,00 | 1.539,33 | 0,00 | -634,01 |
| SERRATA | RC | 7.777,53 | 3.828.000,00 | 0,200 | 7.656,00 | -121,53 | 0,00 | -121,53 |
| SIDERNO | RC | 291.257,24 | 86.014.000,00 | 0,400 | 344.056,00 | 52.798,76 | 52.798,76 | 0,00 |
| SINOPOLI | RC | 0,00 | 9.299.000,00 | 0,000 | 0,00 | 0,00 | 0,00 | 0,00 |
| STATTI | RC | 8.274,42 | 2.059.000,00 | 0,400 | 8.236,00 | -38,42 | 0,00 | -38,42 |
| STIGNANO | RC | 0,00 | 5.991.000,00 | 0,000 | 0,00 | 0,00 | 0,00 | 0,00 |
| STILO | RC | 46.417,24 | 10.678.000,00 | 0,500 | 53.390,00 | 6.972,76 | 6.972,76 | 0,00 |
| TAURIANOVA | RC | 264.223,24 | 80.337.000,00 | 0,400 | 321.348,00 | 57.124,76 | 57.124,76 | 0,00 |
| TERRANOVA SAPPO MINULIO | RC | 11.582,36 | 2.418.000,00 | 0,500 | 12.090,00 | 507,64 | 507,64 | 0,00 |
| VARAPODIO | RC | 19.390,11 | 10.192.000,00 | 0,200 | 20.384,00 | 993,89 | 993,89 | 0,00 |
| VILLA SAN GIOVANNI | RC | 0,00 | 102.389.000,00 | 0,000 | 0,00 | 0,00 | 0,00 | 0,00 |
| BELVEDERE DI SPINELLO | KR | 0,00 | 7.536.000,00 | 0,000 | 0,00 | 0,00 | 0,00 | 0,00 |
| CACCURI | KR | 0,00 | 7.939.000,00 | 0,000 | 0,00 | 0,00 | 0,00 | 0,00 |
| CARFIZZI | KR | 0,00 | 3.005.000,00 | 0,000 | 0,00 | 0,00 | 0,00 | 0,00 |
| CASABONA | KR | 55.397,21 | 11.382.000,00 | 0,500 | 56.910,00 | 1.512,79 | 1.512,79 | 0,00 |
| CASTELSILANO | KR | 0,00 | 5.916.000,00 | 0,000 | 0,00 | 0,00 | 0,00 | 0,00 |
| CERENZIA | KR | 0,00 | 6.259.000,00 | 0,000 | 0,00 | 0,00 | 0,00 | 0,00 |
| CIRO' | KR | 39.767,49 | 12.997.000,00 | 0,400 | 51.988,00 | 12.220,51 | 12.220,51 | 0,00 |
| CIRO' MARINA | KR | 0,00 | 51.900.000,00 | 0,000 | 0,00 | 0,00 | 0,00 | 0,00 |
| COTRONEI | KR | 0,00 | 30.288.000,00 | 0,000 | 0,00 | 0,00 | 0,00 | 0,00 |
| CROTONE | KR | 997.949,44 | 380.696.000,00 | 0,300 | 1.142.088,00 | 144.138,56 | 144.138,56 | 0,00 |
| CRUCOLI | KR | 0,00 | 16.452.000,00 | 0,000 | 0,00 | 0,00 | 0,00 | 0,00 |
| CUTRO | KR | 137.343,68 | 30.184.000,00 | 0,500 | 150.920,00 | 13.576,32 | 13.576,32 | 0,00 |
| ISOLA DI CAPO RIZZUTO | KR | 0,00 | 34.873.000,00 | 0,000 | 0,00 | 0,00 | 0,00 | 0,00 |
| MELISSA | KR | 0,00 | 10.446.000,00 | 0,000 | 0,00 | 0,00 | 0,00 | 0,00 |
| MESORACA | KR | 0,00 | 20.468.000,00 | 0,000 | 0,00 | 0,00 | 0,00 | 0,00 |
| PALLAGORIO | KR | 0,00 | 6.284.000,00 | 0,000 | 0,00 | 0,00 | 0,00 | 0,00 |
| PETILIA POLICASTRO | KR | 0,00 | 38.023.000,00 | 0,000 | 0,00 | 0,00 | 0,00 | 0,00 |
| ROCCABERNARDA | KR | 21.635,84 | 14.117.000,00 | 0,200 | 28.234,00 | 6.598,16 | 6.598,16 | 0,00 |
| ROCCA DI NETO | KR | 0,00 | 19.291.000,00 | 0,000 | 0,00 | 0,00 | 0,00 | 0,00 |
| SAN MAURO MARCHESATO | KR | 0,00 | 10.255.000,00 | 0,000 | 0,00 | 0,00 | 0,00 | 0,00 |
| SAN NICOLA DELL'ALTO | KR | 0,00 | 3.938.000,00 | 0,000 | 0,00 | 0,00 | 0,00 | 0,00 |
| SANTA SEVERINA | KR | 48.165,82 | 10.400.000,00 | 0,500 | 52.000,00 | 3.834,18 | 3.834,18 | 0,00 |
| SAVELLI | KR | 0,00 | 6.667.000,00 | 0,000 | 0,00 | 0,00 | 0,00 | 0,00 |
| SCANDALE | KR | 0,00 | 10.457.000,00 | 0,000 | 0,00 | 0,00 | 0,00 | 0,00 |
| STRONGOLI | KR | 80.960,32 | 22.954.000,00 | 0,400 | 91.816,00 | 10.855,68 | 10.855,68 | 0,00 |
| UMBRIATICO | KR | 11.697,10 | 3.320.000,00 | 0,400 | 12.880,00 | 1.182,90 | 1.182,90 | 0,00 |
| VERZINO | KR | 0,00 | 9.424.000,00 | 0,000 | 0,00 | 0,00 | 0,00 | 0,00 |
| ACQUARO | VV | 0,00 | 11.066.000,00 | 0,000 | 0,00 | 0,00 | 0,00 | 0,00 |
| ARENA | VV | 0,00 | 7.610.000,00 | 0,000 | 0,00 | 0,00 | 0,00 | 0,00 |
| BRIATICO | VV | 35.538,57 | 21.015.000,00 | 0,200 | 42.030,00 | 6.491,43 | 6.491,43 | 0,00 |
| BROGNATURO | VV | 5.676,18 | 3.169.000,00 | 0,200 | 6.338,00 | 661,82 | 661,82 | 0,00 |
| CAPISTRANO | VV | 0,00 | 5.322.000,00 | 0,000 | 0,00 | 0,00 | 0,00 | 0,00 |
| CESSANITI | VV | 2.176,53 | 15.309.000,00 | 0,000 | 0,00 | -2.176,53 | 0,00 | -2.176,53 |
| DASA' | VV | 0,00 | 6.589.000,00 | 0,000 | 0,00 | 0,00 | 0,00 | 0,00 |
| DINAMI | VV | 0,00 | 8.033.000,00 | 0,000 | 0,00 | 0,00 | 0,00 | 0,00 |
| DRAPIA | VV | 0,00 | 11.992.000,00 | 0,000 | 0,00 | 0,00 | 0,00 | 0,00 |
| FABRIZIA | VV | 10.335,41 | 6.163.000,00 | 0,200 | 12.326,00 | 1.990,59 | 1.990,59 | 0,00 |
| FILADELFIA | VV | 0,00 | 26.130.000,00 | 0,000 | 0,00 | 0,00 | 0,00 | 0,00 |
| FILANDARI | VV | 12.460,29 | 7.502.000,00 | 0,200 | 15.004,00 | 2.543,71 | 2.543,71 | 0,00 |
| FILOGASO | VV | 0,00 | 5.957.000,00 | 0,000 | 0,00 | 0,00 | 0,00 | 0,00 |
| FRANCAVILLA ANGITOLA | VV | 0,00 | 10.220.000,00 | 0,000 | 0,00 | 0,00 | 0,00 | 0,00 |
| FRANCAVILLA | VV | 25.434,54 | 6.763.000,00 | 0,500 | 33.815,00 | 8.380,46 | 8.380,46 | 0,00 |
| GEROCARNE | VV | 33.597,49 | 8.197.000,00 | 0,500 | 40.985,00 | 7.387,51 | 7.387,51 | 0,00 |
| IONADI | VV | 47.710,81 | 12.667.000,00 | 0,500 | 63.335,00 | 15.624,19 | 15.624,19 | 0,00 |
| IOPPOLO | VV | 50.657,61 | 10.182.000,00 | 0,500 | 50.910,00 | 252,39 | 252,39 | 0,00 |
| LIMBADI | VV | 56.621,72 | 16.647.000,00 | 0,400 | 66.588,00 | 9.966,28 | 9.966,28 | 0,00 |
| MAIBRATO | VV | 18.500,15 | 9.996.000,00 | 0,200 | 19.992,00 | 1.491,85 | 1.491,85 | 0,00 |
| MILETO | VV | 150.588,09 | 30.309.000,00 | 0,500 | 151.545,00 | 956,91 | 956,91 | 0,00 |
| MONGIANA | VV | 0,00 | 3.601.000,00 | 0,000 | 0,00 | 0,00 | 0,00 | 0,00 |
| MONTEROSSO CALABRO | VV | 41.811,03 | 11.889.000,00 | 0,400 | 47.556,00 | 5.744,97 | 5.744,97 | 0,00 |
| NARDODIPACE | VV | 0,00 | 3.475.000,00 | 0,000 | 0,00 | 0,00 | 0,00 | 0,00 |
| NICOTERA | VV | 154.046,68 | 33.212.000,00 | 0,500 | 166.060,00 | 12.013,32 | 12.013,32 | 0,00 |
| PARGHELIA | VV | 14.901,76 | 8.200.000,00 | 0,200 | 16.400,00 | 1.498,24 | 1.498,24 | 0,00 |
| PIZZO | VV | 190.299,05 | 59.507.000,00 | 0,400 | 238.028,00 | 47.728,95 | 47.728,95 | 0,00 |

XV LEGISLATURA - DISEGNI DI LEGGE E RELAZIONI - DOCUMENTI

| DENOMINAZIONE ENTE | SIGLA PROVINCIA | TOTALE EROGAZIONI IN BASE AL REDDITO IMPONIBILE I.R.P.E.F. ANNO 1999 (a) | REDDITO IMPONIBILE I.R.P.E.F. ANNO 2002 | ALIQOT E ANNO 2002 (1) | ADDIZIONALE SPETTANTE PER L'ANNO 2002 (b) | DIFFERENZA (b - a) | SALDI POSITIVI IN PAGAMENTO (2) | IMPORTI DA RECUPERARE SU EROGAZIONI SUCCESSIVE (2) |
|----------------------------|-----------------|--|---|------------------------|---|--------------------|---------------------------------|--|
| PIZZONI | VV | 8.661,33 | 4.441.000,00 | 0,200 | 8.882,00 | 220,67 | 220,67 | 0,00 |
| POLIA | VV | 0,00 | 5.878.000,00 | 0,000 | 0,00 | 0,00 | 0,00 | 0,00 |
| RICADI | VV | 81.249,92 | 23.299.000,00 | 0,400 | 93.196,00 | 11.946,08 | 11.946,08 | 0,00 |
| ROMBIOLO | VV | 85.664,47 | 19.956.000,00 | 0,500 | 99.780,00 | 14.115,53 | 14.115,53 | 0,00 |
| SAN CALOGERO | VV | 80.273,22 | 19.788.000,00 | 0,500 | 98.940,00 | 18.666,78 | 18.666,78 | 0,00 |
| SAN COSTANTINO CALABRO | VV | 36.730,20 | 10.557.000,00 | 0,400 | 42.228,00 | 5.497,80 | 5.497,80 | 0,00 |
| SAN GREGORIO D'IPPONA | VV | 19.750,00 | 10.542.000,00 | 0,200 | 21.084,00 | 1.334,00 | 1.334,00 | 0,00 |
| SAN NICOLA DA CRISSA | VV | 0,00 | 6.363.000,00 | 0,000 | 0,00 | 0,00 | 0,00 | 0,00 |
| SANT'ONOFRIO | VV | 0,00 | 18.406.000,00 | 0,000 | 0,00 | 0,00 | 0,00 | 0,00 |
| SERRA SAN BRUNO | VV | 0,00 | 27.916.000,00 | 0,000 | 0,00 | 0,00 | 0,00 | 0,00 |
| SIMBARIO | VV | 0,00 | 4.257.000,00 | 0,000 | 0,00 | 0,00 | 0,00 | 0,00 |
| SORIANELLO | VV | 0,00 | 4.963.000,00 | 0,000 | 0,00 | 0,00 | 0,00 | 0,00 |
| SORIANO CALABRO | VV | 0,00 | 11.752.000,00 | 0,000 | 0,00 | 0,00 | 0,00 | 0,00 |
| SPADOLA | VV | 16.098,79 | 3.884.000,00 | 0,500 | 19.420,00 | 3.321,21 | 3.321,21 | 0,00 |
| SPILINGA | VV | 30.920,47 | 6.812.000,00 | 0,500 | 34.060,00 | 3.139,53 | 3.139,53 | 0,00 |
| STEFANACONI | VV | 20.246,84 | 11.433.000,00 | 0,200 | 22.866,00 | 2.619,16 | 2.619,16 | 0,00 |
| TROPEA | VV | 147.418,64 | 40.687.000,00 | 0,400 | 162.748,00 | 15.329,36 | 15.329,36 | 0,00 |
| VALLELONGA | VV | 0,00 | 3.326.000,00 | 0,000 | 0,00 | 0,00 | 0,00 | 0,00 |
| VAZZANO | VV | 0,00 | 5.372.000,00 | 0,000 | 0,00 | 0,00 | 0,00 | 0,00 |
| VIBO VALENTIA | VV | 943.583,78 | 264.214.000,00 | 0,400 | 1.056.856,00 | 113.272,22 | 113.272,22 | 0,00 |
| ZACCANOPOLI | VV | 0,00 | 4.563.000,00 | 0,000 | 0,00 | 0,00 | 0,00 | 0,00 |
| ZAMBRONE | VV | 12.997,35 | 7.547.000,00 | 0,200 | 15.094,00 | 2.096,65 | 2.096,65 | 0,00 |
| ZUNGRI | VV | 25.288,59 | 7.327.000,00 | 0,400 | 29.308,00 | 4.019,41 | 4.019,41 | 0,00 |
| AGRIGENTO | AG | 1.747.142,09 | 483.187.000,00 | 0,400 | 1.932.748,00 | 185.605,91 | 185.605,91 | 0,00 |
| ALESSANDRIA DELLA ROCCA | AG | 0,00 | 14.242.000,00 | 0,000 | 0,00 | 0,00 | 0,00 | 0,00 |
| ARAGONA | AG | 0,00 | 53.898.000,00 | 0,000 | 0,00 | 0,00 | 0,00 | 0,00 |
| BIVONA | AG | 0,00 | 21.104.000,00 | 0,000 | 0,00 | 0,00 | 0,00 | 0,00 |
| BURGIO | AG | 0,00 | 11.640.000,00 | 0,000 | 0,00 | 0,00 | 0,00 | 0,00 |
| CALAMONACI | AG | 11.761,81 | 5.740.000,00 | 0,200 | 11.480,00 | -281,81 | 0,00 | -281,81 |
| CALTABELLOTTA | AG | 0,00 | 17.110.000,00 | 0,000 | 0,00 | 0,00 | 0,00 | 0,00 |
| CAMASTRA | AG | 39.535,08 | 9.664.000,00 | 0,400 | 38.656,00 | -879,08 | 0,00 | -879,08 |
| CAMMARATA | AG | 119.935,21 | 25.642.000,00 | 0,500 | 128.210,00 | 8.274,79 | 8.274,79 | 0,00 |
| CAMPOBELLO DI LICATA | AG | 170.681,58 | 44.317.000,00 | 0,400 | 177.268,00 | 6.586,42 | 6.586,42 | 0,00 |
| CANICATTI | AG | 557.588,43 | 149.059.000,00 | 0,400 | 596.236,00 | 38.647,57 | 38.647,57 | 0,00 |
| CASTELTERMINI | AG | 86.230,09 | 45.224.000,00 | 0,200 | 90.448,00 | 4.217,91 | 4.217,91 | 0,00 |
| CASTROFILIPPO | AG | 0,00 | 11.941.000,00 | 0,000 | 0,00 | 0,00 | 0,00 | 0,00 |
| CATTOLICA ERACLEA | AG | 0,00 | 18.072.000,00 | 0,000 | 0,00 | 0,00 | 0,00 | 0,00 |
| CIANCIANA | AG | 0,00 | 17.987.000,00 | 0,000 | 0,00 | 0,00 | 0,00 | 0,00 |
| COMITINI | AG | 24.164,12 | 4.916.000,00 | 0,500 | 24.580,00 | 415,88 | 415,88 | 0,00 |
| FAVARA | AG | 0,00 | 148.350.000,00 | 0,000 | 0,00 | 0,00 | 0,00 | 0,00 |
| GROTTE | AG | 0,00 | 27.761.000,00 | 0,000 | 0,00 | 0,00 | 0,00 | 0,00 |
| IOPPOLO GIANCAIXIO | AG | 0,00 | 6.926.000,00 | 0,000 | 0,00 | 0,00 | 0,00 | 0,00 |
| LAMPEDUSA E LINOSA | AG | 94.497,35 | 24.617.000,00 | 0,500 | 123.085,00 | 28.587,65 | 28.587,65 | 0,00 |
| LICATA | AG | 0,00 | 151.584.000,00 | 0,000 | 0,00 | 0,00 | 0,00 | 0,00 |
| LUCCA SICULA | AG | 0,00 | 7.914.000,00 | 0,000 | 0,00 | 0,00 | 0,00 | 0,00 |
| MENFI | AG | 0,00 | 55.484.000,00 | 0,000 | 0,00 | 0,00 | 0,00 | 0,00 |
| MONTALLEGRO | AG | 0,00 | 10.193.000,00 | 0,000 | 0,00 | 0,00 | 0,00 | 0,00 |
| MONTEVAGO | AG | 62.473,11 | 13.130.000,00 | 0,500 | 65.630,00 | 3.176,89 | 3.176,89 | 0,00 |
| NARO | AG | 0,00 | 35.813.000,00 | 0,000 | 0,00 | 0,00 | 0,00 | 0,00 |
| PALMA DI MONTECHIARO | AG | 133.720,72 | 67.596.000,00 | 0,200 | 135.192,00 | 1.471,28 | 1.471,28 | 0,00 |
| PORTO EMPEDOCLE | AG | 403.453,53 | 86.877.000,00 | 0,500 | 434.385,00 | 30.931,47 | 30.931,47 | 0,00 |
| RACALMUTO | AG | 0,00 | 34.521.000,00 | 0,000 | 0,00 | 0,00 | 0,00 | 0,00 |
| RAFFADALI | AG | 0,00 | 64.572.000,00 | 0,000 | 0,00 | 0,00 | 0,00 | 0,00 |
| RAVANUSA | AG | 0,00 | 44.036.000,00 | 0,000 | 0,00 | 0,00 | 0,00 | 0,00 |
| REALMONTE | AG | 37.404,71 | 20.031.000,00 | 0,200 | 40.062,00 | 2.657,29 | 2.657,29 | 0,00 |
| RIBERA | AG | 0,00 | 92.591.000,00 | 0,000 | 0,00 | 0,00 | 0,00 | 0,00 |
| SAMBUCA DI SICILIA | AG | 143.265,48 | 29.163.000,00 | 0,500 | 145.815,00 | 2.549,52 | 2.549,52 | 0,00 |
| SAN BIAGIO PLATANI | AG | 0,00 | 17.743.000,00 | 0,000 | 0,00 | 0,00 | 0,00 | 0,00 |
| SAN GIOVANNI GEMINI | AG | 63.253,66 | 34.897.000,00 | 0,200 | 69.794,00 | 6.540,34 | 6.540,34 | 0,00 |
| SANTA ELISABETTA | AG | 0,00 | 12.082.000,00 | 0,000 | 0,00 | 0,00 | 0,00 | 0,00 |
| SANTA MARGHERITA DI BELICE | AG | 135.578,63 | 28.033.000,00 | 0,500 | 140.165,00 | 4.586,37 | 4.586,37 | 0,00 |
| SANT'ANGELO MUXARO | AG | 0,00 | 6.725.000,00 | 0,000 | 0,00 | 0,00 | 0,00 | 0,00 |
| SANTO STEFANO QUISSINA | AG | 0,00 | 23.261.000,00 | 0,000 | 0,00 | 0,00 | 0,00 | 0,00 |
| SCIACCA | AG | 412.732,32 | 219.611.000,00 | 0,200 | 439.222,00 | 26.489,68 | 26.489,68 | 0,00 |
| SICULIANA | AG | 0,00 | 20.589.000,00 | 0,000 | 0,00 | 0,00 | 0,00 | 0,00 |
| VILLAFRANCA SICULA | AG | 0,00 | 6.255.000,00 | 0,000 | 0,00 | 0,00 | 0,00 | 0,00 |
| ACQUAVIVA PLATANI | CL | 0,00 | 4.559.000,00 | 0,000 | 0,00 | 0,00 | 0,00 | 0,00 |
| BOMPENSIERE | CL | 14.768,31 | 2.890.000,00 | 0,500 | 14.450,00 | -318,31 | 0,00 | -318,31 |
| BUTERA | CL | 54.814,67 | 23.419.000,00 | 0,250 | 58.547,50 | 3.732,83 | 3.732,83 | 0,00 |

XV LEGISLATURA - DISEGNI DI LEGGE E RELAZIONI - DOCUMENTI

| DENOMINAZIONE ENTE | SIGLA PROVIN CIA | TOTALE EROGAZIONI IN BASE AL REDDITO IMPONIBILE I.R.P.E.F. ANNO 1999 (a) | REDDITO IMPONIBILE I.R.P.E.F. ANNO 2002 | ALIQOT E ANNO 2002 (1) | ADDIZIONALE SPETTANTE PER L'ANNO 2002 (b) | DIFFERENZA (b - a) | SALDI POSITIVI IN PAGAMENTO (2) | IMPORTI DA RECUPERARE SU EROGAZIONI SUCCESSIVE (2) |
|-----------------------------|------------------------|---|--|---------------------------------|--|-----------------------|---------------------------------------|--|
| CALTANISSETTA | CL | 0,00 | 504.840.000,00 | 0,000 | 0,00 | 0,00 | 0,00 | 0,00 |
| CAMPOFRANCO | CL | 0,00 | 17.828.000,00 | 0,000 | 0,00 | 0,00 | 0,00 | 0,00 |
| DELIA | CL | 71.508,97 | 15.357.000,00 | 0,500 | 76.785,00 | 5.276,03 | 5.276,03 | 0,00 |
| GELA | CL | 1.798.922,84 | 397.704.000,00 | 0,500 | 1.988.520,00 | 189.597,16 | 189.597,16 | 0,00 |
| MARIANOPOLI | CL | 837,85 | 7.959.000,00 | 0,000 | 0,00 | -837,85 | 0,00 | -837,85 |
| MAZZARINO | CL | 105.874,41 | 55.712.000,00 | 0,200 | 111.424,00 | 5.549,59 | 5.549,59 | 0,00 |
| MILENA | CL | 26.123,22 | 13.529.000,00 | 0,200 | 27.058,00 | 934,78 | 934,78 | 0,00 |
| MONTEORO | CL | 29.465,82 | 7.460.000,00 | 0,400 | 29.840,00 | 374,18 | 374,18 | 0,00 |
| MUSSOMELI | CL | 0,00 | 59.650.000,00 | 0,000 | 0,00 | 0,00 | 0,00 | 0,00 |
| NISCEMI | CL | 0,00 | 80.364.000,00 | 0,000 | 0,00 | 0,00 | 0,00 | 0,00 |
| RESUTTANO | CL | 48.119,51 | 9.378.000,00 | 0,500 | 46.890,00 | -1.229,51 | 0,00 | -1.229,51 |
| RIESI | CL | 0,00 | 45.574.000,00 | 0,000 | 0,00 | 0,00 | 0,00 | 0,00 |
| SAN CATALDO | CL | 474.511,66 | 122.658.000,00 | 0,400 | 490.632,00 | 16.120,34 | 16.120,34 | 0,00 |
| SANTA CATERINA VILLARMOSSA | CL | 0,00 | 27.391.000,00 | 0,000 | 0,00 | 0,00 | 0,00 | 0,00 |
| SERRADIFALCO | CL | 147.200,20 | 32.305.000,00 | 0,500 | 161.525,00 | 14.324,80 | 14.324,80 | 0,00 |
| SOMMATINO | CL | 130.489,01 | 34.255.000,00 | 0,400 | 137.020,00 | 6.530,99 | 6.530,99 | 0,00 |
| SUTERA | CL | 25.132,17 | 8.302.000,00 | 0,300 | 24.906,00 | -226,17 | 0,00 | -226,17 |
| VALLELUNGA PRATAMENO | CL | 81.041,09 | 14.400.000,00 | 0,500 | 72.000,00 | -9.041,09 | 0,00 | -9.041,09 |
| VILLALBA | CL | 30.305,73 | 6.348.000,00 | 0,500 | 31.740,00 | 1.434,27 | 1.434,27 | 0,00 |
| ACI BONACCORSI | CT | 35.692,48 | 13.229.000,00 | 0,300 | 39.687,00 | 3.994,52 | 3.994,52 | 0,00 |
| ACI CASTELLO | CT | 305.252,45 | 170.017.000,00 | 0,200 | 340.034,00 | 34.781,55 | 34.781,55 | 0,00 |
| ACI CATENA | CT | 240.148,83 | 148.440.000,00 | 0,200 | 296.880,00 | 56.731,17 | 56.731,17 | 0,00 |
| ACIREALE | CT | 1.475.864,75 | 332.524.000,00 | 0,500 | 1.662.620,00 | 186.755,25 | 186.755,25 | 0,00 |
| ACI SANT'ANTONIO | CT | 0,00 | 85.325.000,00 | 0,000 | 0,00 | 0,00 | 0,00 | 0,00 |
| ADRANO | CT | 188.521,03 | 102.019.000,00 | 0,200 | 204.038,00 | 15.516,97 | 15.516,97 | 0,00 |
| BELPASSO | CT | 0,00 | 103.076.000,00 | 0,000 | 0,00 | 0,00 | 0,00 | 0,00 |
| BIANCAVILLA | CT | 0,00 | 68.153.000,00 | 0,000 | 0,00 | 0,00 | 0,00 | 0,00 |
| BRONTE | CT | 0,00 | 76.338.000,00 | 0,000 | 0,00 | 0,00 | 0,00 | 0,00 |
| CALATABIANO | CT | 47.665,09 | 25.495.000,00 | 0,200 | 50.986,00 | 3.320,91 | 3.320,91 | 0,00 |
| CALTAGIRONE | CT | 0,00 | 223.152.000,00 | 0,000 | 0,00 | 0,00 | 0,00 | 0,00 |
| CAMPOROTONDO ETNEO | CT | 46.506,37 | 14.969.000,00 | 0,400 | 59.876,00 | 13.369,63 | 13.369,63 | 0,00 |
| CASTEL DI IUDICA | CT | 0,00 | 16.653.000,00 | 0,000 | 0,00 | 0,00 | 0,00 | 0,00 |
| CASTIGLIONE DI SICILIA | CT | 0,00 | 19.257.000,00 | 0,000 | 0,00 | 0,00 | 0,00 | 0,00 |
| CATANIA | CT | 4.430.424,59 | 2.376.504.000,00 | 0,200 | 4.753.008,00 | 322.583,41 | 322.583,41 | 0,00 |
| FIUMEFREDDO DI SICILIA | CT | 124.740,70 | 46.716.000,00 | 0,300 | 140.148,00 | 15.407,30 | 15.407,30 | 0,00 |
| GIARRE | CT | 756.191,54 | 185.098.000,00 | 0,450 | 832.941,00 | 76.749,46 | 76.749,46 | 0,00 |
| GRAMMICHELE | CT | 0,00 | 50.689.000,00 | 0,000 | 0,00 | 0,00 | 0,00 | 0,00 |
| GRAVINA DI CATANIA | CT | 855.832,49 | 195.281.000,00 | 0,500 | 976.405,00 | 120.572,51 | 120.572,51 | 0,00 |
| LICODIA EUBEA | CT | 0,00 | 8.584.000,00 | 0,000 | 0,00 | 0,00 | 0,00 | 0,00 |
| LINGUAGLOSSA | CT | 0,00 | 30.971.000,00 | 0,000 | 0,00 | 0,00 | 0,00 | 0,00 |
| MALETTO | CT | 0,00 | 13.579.000,00 | 0,000 | 0,00 | 0,00 | 0,00 | 0,00 |
| MANIACE | CT | 18.321,30 | 9.944.000,00 | 0,200 | 19.888,00 | 1.566,70 | 1.566,70 | 0,00 |
| MASCALI | CT | 145.272,04 | 56.662.000,00 | 0,300 | 169.986,00 | 24.713,96 | 24.713,96 | 0,00 |
| MASCALUCIA | CT | 272.944,89 | 169.783.000,00 | 0,200 | 339.566,00 | 66.621,11 | 66.621,11 | 0,00 |
| MAZZARONE | CT | 39.052,59 | 7.797.000,00 | 0,500 | 38.985,00 | -67,59 | 0,00 | -67,59 |
| MILITELLO IN VAL DI CATANIA | CT | 57.816,99 | 31.399.000,00 | 0,200 | 62.798,00 | 4.981,01 | 4.981,01 | 0,00 |
| MILO | CT | 0,00 | 7.067.000,00 | 0,000 | 0,00 | 0,00 | 0,00 | 0,00 |
| MINEO | CT | 0,00 | 17.063.000,00 | 0,000 | 0,00 | 0,00 | 0,00 | 0,00 |
| MIRABELLA IMBACCARI | CT | 0,00 | 17.612.000,00 | 0,000 | 0,00 | 0,00 | 0,00 | 0,00 |
| MISTERBIANCO | CT | 678.135,05 | 209.231.000,00 | 0,400 | 836.924,00 | 158.788,95 | 158.788,95 | 0,00 |
| MOTTA SANT'ANASTASIA | CT | 93.594,70 | 59.210.000,00 | 0,200 | 118.420,00 | 24.825,30 | 24.825,30 | 0,00 |
| NICOLOSI | CT | 156.602,60 | 40.497.000,00 | 0,500 | 202.485,00 | 45.882,40 | 45.882,40 | 0,00 |
| PALAGONIA | CT | 0,00 | 40.461.000,00 | 0,000 | 0,00 | 0,00 | 0,00 | 0,00 |
| PATERNO | CT | 0,00 | 195.405.000,00 | 0,000 | 0,00 | 0,00 | 0,00 | 0,00 |
| PEDARA | CT | 157.818,62 | 66.763.000,00 | 0,300 | 200.289,00 | 42.470,38 | 42.470,38 | 0,00 |
| PIEDIMONTE ETNEO | CT | 116.013,25 | 19.560.000,00 | 0,500 | 97.800,00 | -18.213,25 | 0,00 | -18.213,25 |
| RADDUSA | CT | 728,32 | 10.284.000,00 | 0,000 | 0,00 | -728,32 | 0,00 | -937,37 |
| RAGALNA | CT | 0,00 | 13.756.000,00 | 0,000 | 0,00 | 0,00 | 0,00 | 0,00 |
| RAMACCA | CT | 0,00 | 31.987.000,00 | 0,000 | 0,00 | 0,00 | 0,00 | 0,00 |
| RANDAZZO | CT | 57.111,17 | 59.202.000,00 | 0,100 | 59.202,00 | 2.090,83 | 2.090,83 | 0,00 |
| RIPOSTO | CT | 298.954,97 | 86.985.000,00 | 0,400 | 347.940,00 | 48.985,03 | 48.985,03 | 0,00 |
| SAN CONO | CT | 32.631,94 | 8.899.000,00 | 0,400 | 35.596,00 | 2.964,06 | 2.964,06 | 0,00 |
| SAN GIOVANNI LA PUNTA | CT | 0,00 | 156.746.000,00 | 0,000 | 0,00 | 0,00 | 0,00 | 0,00 |
| SAN GREGORIO DI CATANIA | CT | 271.121,99 | 123.580.000,00 | 0,300 | 370.740,00 | 99.618,01 | 99.618,01 | 0,00 |
| SAN MICHELE DI GANZARIA | CT | 24.909,26 | 13.303.000,00 | 0,200 | 26.606,00 | 1.696,74 | 1.696,74 | 0,00 |
| SAN PIETRO CLARENZA | CT | 0,00 | 28.049.000,00 | 0,000 | 0,00 | 0,00 | 0,00 | 0,00 |
| SANT'AGATA LI BATTIATI | CT | 199.276,24 | 116.997.000,00 | 0,200 | 233.994,00 | 34.717,76 | 34.717,76 | 0,00 |
| SANT'ALFIO | CT | 40.793,63 | 9.574.000,00 | 0,500 | 47.870,00 | 7.076,37 | 7.076,37 | 0,00 |
| SANTA MARIA DI LICODIA | CT | 0,00 | 28.311.000,00 | 0,000 | 0,00 | 0,00 | 0,00 | 0,00 |

XV LEGISLATURA - DISEGNI DI LEGGE E RELAZIONI - DOCUMENTI

| DENOMINAZIONE ENTE | SIGLA PROVINCIA | TOTALE EROGAZIONI IN BASE AL REDDITO IMPONIBILE I.R.F.E.F. ANNO 1999 (*) | REDDITO IMPONIBILE I.R.F.E.F. ANNO 2002 | ALIQUOTE ANNO 2002 (1) | ADDIZIONALE SPETTANTE PER L'ANNO 2002 (b) | DIFFERENZA (b - a) | SALDI POSITIVI IN PAGAMENTO (2) | IMPORTI DA RECUPERARE SU EROGAZIONI SUCCESSIVE (2) |
|---------------------------|-----------------|--|---|------------------------|---|--------------------|---------------------------------|--|
| SANTA VENERINA | CT | 145.268,81 | 40.333.000,00 | 0,400 | 161.332,00 | 16.063,19 | 16.063,19 | 0,00 |
| SCORDIA | CT | 0,00 | 65.851.000,00 | 0,000 | 0,00 | 0,00 | 0,00 | 0,00 |
| TRECASTAGNI | CT | 164.300,60 | 58.828.000,00 | 0,380 | 223.546,40 | 59.245,80 | 59.245,80 | 0,00 |
| TREMESTIERI ETNEO | CT | 474.549,26 | 194.171.000,00 | 0,300 | 582.513,00 | 107.963,74 | 107.963,74 | 0,00 |
| VALVERDE | CT | 211.716,67 | 54.398.000,00 | 0,500 | 271.990,00 | 60.273,33 | 60.273,33 | 0,00 |
| VIAGRANDE | CT | 174.033,17 | 49.853.000,00 | 0,500 | 249.265,00 | 75.231,83 | 75.231,83 | 0,00 |
| VIZZINI | CT | 0,00 | 28.936.000,00 | 0,000 | 0,00 | 0,00 | 0,00 | 0,00 |
| ZAFFERANA ETNEA | CT | 191.886,09 | 46.492.000,00 | 0,500 | 232.460,00 | 40.573,91 | 40.573,91 | 0,00 |
| AGIRA | EN | 0,00 | 33.371.000,00 | 0,000 | 0,00 | 0,00 | 0,00 | 0,00 |
| AIDONE | EN | 0,00 | 21.408.000,00 | 0,000 | 0,00 | 0,00 | 0,00 | 0,00 |
| ASSORO | EN | 0,00 | 22.285.000,00 | 0,000 | 0,00 | 0,00 | 0,00 | 0,00 |
| BARRAFRANCA | EN | 0,00 | 42.715.000,00 | 0,000 | 0,00 | 0,00 | 0,00 | 0,00 |
| CALASCIBETTA | EN | 0,00 | 25.707.000,00 | 0,000 | 0,00 | 0,00 | 0,00 | 0,00 |
| CATENANUOVA | EN | 93.056,59 | 19.639.000,00 | 0,500 | 98.195,00 | 5.138,41 | 5.138,41 | 0,00 |
| CENTURIPPE | EN | 94.667,02 | 25.006.000,00 | 0,400 | 100.024,00 | 5.356,98 | 5.356,98 | 0,00 |
| CERAMI | EN | 187,69 | 8.413.000,00 | 0,000 | 0,00 | -187,69 | 0,00 | -187,69 |
| ENNA | EN | 446.467,67 | 248.899.000,00 | 0,200 | 497.798,00 | 51.330,33 | 51.330,33 | 0,00 |
| GAGLIANO CASTELFERRATO | EN | 0,00 | 17.676.000,00 | 0,000 | 0,00 | 0,00 | 0,00 | 0,00 |
| LEONFORTE | EN | 266.589,67 | 54.519.000,00 | 0,500 | 272.595,00 | 6.005,33 | 6.005,33 | 0,00 |
| NICOSIA | EN | 0,00 | 70.943.000,00 | 0,000 | 0,00 | 0,00 | 0,00 | 0,00 |
| NISSORIA | EN | 0,00 | 12.062.000,00 | 0,000 | 0,00 | 0,00 | 0,00 | 0,00 |
| PIAZZA ARMERINA | EN | 0,00 | 129.730.000,00 | 0,000 | 0,00 | 0,00 | 0,00 | 0,00 |
| PIETRAPERZIA | EN | 57.962,04 | 28.689.000,00 | 0,200 | 57.378,00 | -584,04 | 0,00 | -584,04 |
| REGALBUTO | EN | 0,00 | 33.262.000,00 | 0,000 | 0,00 | 0,00 | 0,00 | 0,00 |
| SPERLINGA | EN | 0,00 | 4.066.000,00 | 0,000 | 0,00 | 0,00 | 0,00 | 0,00 |
| TROINA | EN | 0,00 | 45.118.000,00 | 0,000 | 0,00 | 0,00 | 0,00 | 0,00 |
| VALGUARNERA CAROPEPE | EN | 35.031,15 | 35.166.000,00 | 0,100 | 35.166,00 | 134,85 | 134,85 | 0,00 |
| VILLAROSA | EN | 0,00 | 26.301.000,00 | 0,000 | 0,00 | 0,00 | 0,00 | 0,00 |
| ACQUEDOLCI | ME | 0,00 | 29.046.000,00 | 0,000 | 0,00 | 0,00 | 0,00 | 0,00 |
| ALCARA LI FUSI | ME | 47.672,21 | 10.649.000,00 | 0,500 | 53.245,00 | 5.572,79 | 5.572,79 | 0,00 |
| ALI' | ME | 20.891,90 | 4.473.000,00 | 0,500 | 22.365,00 | 1.473,10 | 1.473,10 | 0,00 |
| ALI' TERME | ME | 71.017,85 | 16.375.000,00 | 0,500 | 81.875,00 | 10.857,15 | 10.857,15 | 0,00 |
| ANTILLO | ME | 23.799,39 | 5.980.000,00 | 0,500 | 29.900,00 | 6.100,61 | 6.100,61 | 0,00 |
| BARCELLONA POZZO DI GOTTO | ME | 1.022.882,05 | 235.252.000,00 | 0,500 | 1.176.260,00 | 153.377,95 | 153.377,95 | 0,00 |
| BASICO' | ME | 17.695,23 | 3.218.000,00 | 0,500 | 16.090,00 | -1.605,23 | 0,00 | -1.605,23 |
| BROLO | ME | 0,00 | 33.639.000,00 | 0,000 | 0,00 | 0,00 | 0,00 | 0,00 |
| CAPIZZI | ME | 0,00 | 10.258.000,00 | 0,000 | 0,00 | 0,00 | 0,00 | 0,00 |
| CAPO D'ORLANDO | ME | 365.009,96 | 89.121.000,00 | 0,500 | 445.605,00 | 80.595,04 | 80.595,04 | 0,00 |
| CAPRI LEONE | ME | 35.655,77 | 20.673.000,00 | 0,200 | 41.346,00 | 5.690,23 | 5.690,23 | 0,00 |
| CARONIA | ME | 33.767,04 | 17.721.000,00 | 0,200 | 35.442,00 | 1.674,96 | 1.674,96 | 0,00 |
| CASALVECCHIO SICULO | ME | 26.865,65 | 5.935.000,00 | 0,500 | 29.675,00 | 2.809,35 | 2.809,35 | 0,00 |
| CASTEL DI LUCIO | ME | 0,00 | 5.747.000,00 | 0,000 | 0,00 | 0,00 | 0,00 | 0,00 |
| CASTELL'UMBERTO | ME | 72.306,54 | 16.462.000,00 | 0,500 | 82.310,00 | 10.003,46 | 10.003,46 | 0,00 |
| CASTEL MOLA | ME | 26.197,88 | 6.093.000,00 | 0,500 | 30.465,00 | 4.267,12 | 4.267,12 | 0,00 |
| CASTROREALE | ME | 29.432,58 | 16.916.000,00 | 0,200 | 33.832,00 | 4.399,42 | 4.399,42 | 0,00 |
| CESARO' | ME | 0,00 | 11.469.000,00 | 0,000 | 0,00 | 0,00 | 0,00 | -1.189,97 |
| CONDRO' | ME | 10.479,20 | 2.599.000,00 | 0,500 | 12.995,00 | 2.515,80 | 2.515,80 | 0,00 |
| FALCONE | ME | 49.001,81 | 13.828.000,00 | 0,400 | 55.312,00 | 6.310,19 | 6.310,19 | 0,00 |
| FIGARRA | ME | 30.999,01 | 11.821.000,00 | 0,300 | 35.463,00 | 4.463,99 | 4.463,99 | 0,00 |
| FIUMEDINISI | ME | 30.914,86 | 6.309.000,00 | 0,500 | 31.545,00 | 630,14 | 630,14 | 0,00 |
| FLORESTA | ME | 9.140,64 | 3.424.000,00 | 0,300 | 10.272,00 | 1.131,36 | 1.131,36 | 0,00 |
| PONDACHELLI-FANTINA | ME | 12.313,50 | 7.536.000,00 | 0,200 | 15.072,00 | 2.758,50 | 2.758,50 | 0,00 |
| FORZA D'AGRO' | ME | 7.941,32 | 4.591.000,00 | 0,200 | 9.182,00 | 1.240,68 | 1.240,68 | 0,00 |
| FRANCAVILLA DI SICILIA | ME | 0,00 | 22.714.000,00 | 0,000 | 0,00 | 0,00 | 0,00 | 0,00 |
| FRAZZANO' | ME | 16.703,43 | 3.986.000,00 | 0,500 | 19.930,00 | 3.226,57 | 3.226,57 | -0,00 |
| FURCI SICULO | ME | 100.800,59 | 22.507.000,00 | 0,500 | 112.535,00 | 11.734,41 | 11.734,41 | 0,00 |
| FURNARI | ME | 80.102,36 | 18.075.000,00 | 0,500 | 90.375,00 | 10.272,64 | 10.272,64 | 0,00 |
| GAGGI | ME | 54.015,66 | 13.056.000,00 | 0,500 | 65.280,00 | 11.264,34 | 11.264,34 | 0,00 |
| GALATI MAMERTINO | ME | 71.562,86 | 17.843.000,00 | 0,500 | 89.215,00 | 17.652,14 | 17.652,14 | 0,00 |
| GALLODORO | ME | 9.793,59 | 1.962.000,00 | 0,500 | 9.810,00 | 16,41 | 16,41 | 0,00 |
| GIARDINI NAXOS | ME | 212.639,55 | 55.420.000,00 | 0,500 | 277.100,00 | 64.460,45 | 64.460,45 | 0,00 |
| GIOIOSA MAREA | ME | 0,00 | 50.006.000,00 | 0,000 | 0,00 | 0,00 | 0,00 | 0,00 |
| GRANITI | ME | 14.349,26 | 8.476.000,00 | 0,200 | 16.952,00 | 2.602,74 | 2.602,74 | 0,00 |
| GUALTIERI SICAMINO' | ME | 34.734,17 | 10.282.000,00 | 0,400 | 41.128,00 | 6.393,83 | 6.393,83 | 0,00 |
| ITALA | ME | 41.270,93 | 9.579.000,00 | 0,500 | 47.895,00 | 6.624,07 | 6.624,07 | 0,00 |
| LENI | ME | 12.415,13 | 4.140.000,00 | 0,400 | 16.560,00 | 4.144,87 | 4.144,87 | 0,00 |
| LEYOJANNI | ME | 73.462,59 | 19.394.000,00 | 0,500 | 96.970,00 | 23.507,41 | 23.507,41 | 0,00 |
| LIBRIZZI | ME | 44.902,22 | 9.870.000,00 | 0,500 | 49.350,00 | 4.447,78 | 4.447,78 | 0,00 |
| LIMNA | ME | 14.063,59 | 3.669.000,00 | 0,500 | 18.345,00 | 4.281,41 | 4.281,41 | 0,00 |

XV LEGISLATURA - DISEGNI DI LEGGE E RELAZIONI - DOCUMENTI

| DENOMINAZIONE ENTE | SIGLA PROVINCIA | TOTALE EROGAZIONI IN BASE AL REDDITO IMPONIBILE I.R.P.E.F. ANNO 1999 (a) | REDDITO IMPONIBILE I.R.P.E.F. ANNO 2002 | ALiquOT E ANNO 2002 (1) | ADDIZIONALE SPETTANTE PER L'ANNO 2002 (b) | DIFFERENZA (b - a) | SALDI POSITIVI IN PAGAMENTO (2) | IMPORTI DA RECUPERARE SU EROGAZIONI SUCCESSIVE (3) |
|---------------------------|-----------------|--|---|-------------------------|---|--------------------|---------------------------------|--|
| LIPARI | ME | 0,00 | 71.816.000,00 | 0,000 | 0,00 | 0,00 | 0,00 | 0,00 |
| LONGI | ME | 0,00 | 8.807.000,00 | 0,000 | 0,00 | 0,00 | 0,00 | 0,00 |
| MALFA | ME | 11.979,43 | 4.993.000,00 | 0,300 | 14.979,00 | 2.999,57 | 2.999,57 | 0,00 |
| MALVAGNA | ME | 26.081,15 | 5.171.000,00 | 0,500 | 25.855,00 | -226,15 | 0,00 | -226,15 |
| MANDANICI | ME | 10.288,08 | 3.774.000,00 | 0,300 | 11.322,00 | 1.033,92 | 1.033,92 | 0,00 |
| MAZZARRA' SANT'ANDREA | ME | 27.765,65 | 7.728.000,00 | 0,400 | 30.912,00 | 3.146,35 | 3.146,35 | 0,00 |
| MERI' | ME | 36.239,33 | 10.698.000,00 | 0,400 | 42.792,00 | 6.552,67 | 6.552,67 | 0,00 |
| MESSINA | ME | 9.553.965,02 | 2.080.422.000,00 | 0,500 | 10.402.110,00 | 848.144,98 | 848.144,98 | 0,00 |
| MILAZZO | ME | 891.312,67 | 249.630.000,00 | 0,400 | 998.520,00 | 107.207,33 | 107.207,33 | 0,00 |
| MILITELLO ROSMARINO | ME | 31.480,35 | 7.574.000,00 | 0,500 | 37.870,00 | 6.389,65 | 6.389,65 | 0,00 |
| MIRTO | ME | 26.577,32 | 6.118.000,00 | 0,500 | 30.590,00 | 4.012,68 | 4.012,68 | 0,00 |
| MISTRETTA | ME | 0,00 | 31.984.000,00 | 0,000 | 0,00 | 0,00 | 0,00 | 0,00 |
| MOIO ALCANTARA | ME | 19.549,87 | 4.009.000,00 | 0,500 | 20.045,00 | 495,13 | 495,13 | 0,00 |
| MONFORTE SAN GIORGIO | ME | 66.847,56 | 14.118.000,00 | 0,500 | 70.590,00 | 3.742,44 | 3.742,44 | 0,00 |
| MONGIUFFI MELIA | ME | 0,00 | 4.599.000,00 | 0,000 | 0,00 | 0,00 | 0,00 | 0,00 |
| MONTAGNAREALE | ME | 15.968,92 | 8.933.000,00 | 0,200 | 17.866,00 | 1.897,08 | 1.897,08 | 0,00 |
| MONTALBANO ELICONA | ME | 68.673,77 | 12.338.000,00 | 0,500 | 61.690,00 | -6.983,77 | 0,00 | -6.983,77 |
| MOTTA CAMASTRA | ME | 17.461,45 | 3.751.000,00 | 0,500 | 18.755,00 | 1.293,55 | 1.293,55 | 0,00 |
| MOTTA D'AFFERMO | ME | 0,00 | 4.660.000,00 | 0,000 | 0,00 | 0,00 | 0,00 | 0,00 |
| NASO | ME | 100.272,57 | 22.408.000,00 | 0,500 | 112.040,00 | 11.767,43 | 11.767,43 | 0,00 |
| NIZZA DI SICILIA | ME | 85.081,35 | 20.769.000,00 | 0,500 | 103.845,00 | 18.763,65 | 18.763,65 | 0,00 |
| NOVARA DI SICILIA | ME | 48.013,28 | 10.452.000,00 | 0,500 | 52.260,00 | 4.246,72 | 4.246,72 | 0,00 |
| OLIVERI | ME | 43.044,33 | 10.489.000,00 | 0,500 | 52.445,00 | 9.400,67 | 2.628,95 | 0,00 |
| PACE DEL MELA | ME | 128.367,29 | 36.734.000,00 | 0,400 | 146.936,00 | 18.568,71 | 18.568,71 | 0,00 |
| PAGLIARA | ME | 31.640,12 | 6.760.000,00 | 0,500 | 33.800,00 | 2.159,88 | 2.159,88 | 0,00 |
| PATTI | ME | 158.053,34 | 89.201.000,00 | 0,200 | 178.402,00 | 20.348,66 | 20.348,66 | 0,00 |
| PETTINEO | ME | 0,00 | 7.099.000,00 | 0,000 | 0,00 | 0,00 | 0,00 | 0,00 |
| PIRAINO | ME | 100.210,03 | 24.055.000,00 | 0,500 | 120.275,00 | 20.064,97 | 20.064,97 | 0,00 |
| RACCUJA | ME | 0,00 | 9.030.000,00 | 0,000 | 0,00 | 0,00 | 0,00 | 0,00 |
| REITANO | ME | 21.193,39 | 4.720.000,00 | 0,500 | 23.600,00 | 2.406,61 | 2.406,61 | 0,00 |
| ROCCAPIORITA | ME | 5.033,67 | 1.390.000,00 | 0,500 | 6.950,00 | 1.916,33 | 1.916,33 | 0,00 |
| ROCCALUMERA | ME | 113.992,75 | 25.985.000,00 | 0,500 | 129.925,00 | 15.932,25 | 15.932,25 | 0,00 |
| ROCCAVALDINA | ME | 25.010,92 | 5.875.000,00 | 0,500 | 29.375,00 | 4.364,08 | 4.364,08 | 0,00 |
| ROCCELLA VALDEMONE | ME | 20.329,37 | 4.445.000,00 | 0,500 | 22.225,00 | 1.895,63 | 1.895,63 | 0,00 |
| RODI' MILICI | ME | 22.517,23 | 12.257.000,00 | 0,200 | 24.514,00 | 1.996,77 | 1.996,77 | 0,00 |
| ROMETTA | ME | 171.221,71 | 39.572.000,00 | 0,500 | 197.860,00 | 26.638,29 | 26.638,29 | 0,00 |
| SAN FILIPPO DEL MELA | ME | 183.264,38 | 41.584.000,00 | 0,500 | 207.920,00 | 24.655,62 | 24.655,62 | 0,00 |
| SAN FRATELLO | ME | 85.226,49 | 17.462.000,00 | 0,500 | 87.310,00 | 2.083,51 | 2.083,51 | 0,00 |
| SAN MARCO D'ALUNZIO | ME | 50.766,17 | 13.355.000,00 | 0,400 | 53.420,00 | 2.653,83 | 2.653,83 | 0,00 |
| SAN PIER NICETO | ME | 25.754,73 | 13.720.000,00 | 0,200 | 27.440,00 | 1.685,27 | 1.685,27 | 0,00 |
| SAN PIERO PATTI | ME | 87.003,90 | 17.666.000,00 | 0,500 | 88.330,00 | 1.326,10 | 1.326,10 | 0,00 |
| SAN SALVATORE DI FITALIA | ME | 36.585,98 | 7.578.000,00 | 0,500 | 37.890,00 | 1.304,02 | 1.304,02 | 0,00 |
| SANTA DOMENICA VITTORIA | ME | 0,00 | 6.497.000,00 | 0,000 | 0,00 | 0,00 | 0,00 | 0,00 |
| SANT'AGATA DI MILITELLO | ME | 372.778,29 | 84.798.000,00 | 0,500 | 423.990,00 | 51.211,71 | 51.211,71 | 0,00 |
| SANT'ALESSIO SICULO | ME | 0,00 | 10.189.000,00 | 0,000 | 0,00 | 0,00 | 0,00 | 0,00 |
| SANTA LUCIA DEL MELA | ME | 79.468,39 | 22.091.000,00 | 0,400 | 88.364,00 | 8.895,61 | 8.895,61 | 0,00 |
| SANTA MARINA SALINA | ME | 17.567,08 | 5.328.000,00 | 0,400 | 21.312,00 | 3.744,92 | 3.744,92 | 0,00 |
| SANT'ANGELO DI BROLO | ME | 78.784,71 | 19.801.000,00 | 0,400 | 79.204,00 | 419,29 | 419,29 | 0,00 |
| SANTA TERESA DI RIVA | ME | 262.781,21 | 65.397.000,00 | 0,500 | 326.985,00 | 64.203,79 | 64.203,79 | 0,00 |
| SAN TEODORO | ME | 0,00 | 7.024.000,00 | 0,000 | 0,00 | 0,00 | 0,00 | 0,00 |
| SANTO STEFANO DI CAMASTRA | ME | 139.800,70 | 27.497.000,00 | 0,500 | 137.485,00 | -2.315,70 | 0,00 | -2.315,70 |
| SAPONARA | ME | 92.201,76 | 21.203.000,00 | 0,500 | 106.015,00 | 13.813,24 | 13.813,24 | 0,00 |
| SAVOCA | ME | 35.863,85 | 8.408.000,00 | 0,500 | 42.040,00 | 6.176,15 | 6.176,15 | 0,00 |
| SCALETTA ZANCLEA | ME | 57.588,72 | 14.927.000,00 | 0,500 | 74.635,00 | 17.046,28 | 17.046,28 | 0,00 |
| SINAGRA | ME | 28.919,29 | 15.963.000,00 | 0,200 | 31.926,00 | 3.006,71 | 3.006,71 | 0,00 |
| SPADAFORA | ME | 143.533,33 | 31.920.000,00 | 0,500 | 159.600,00 | 16.066,67 | 16.066,67 | 0,00 |
| TAORMINA | ME | 377.736,80 | 91.695.000,00 | 0,500 | 458.475,00 | 80.738,20 | 80.738,20 | 0,00 |
| TERME VIGLIATORE | ME | 0,00 | 35.394.000,00 | 0,000 | 0,00 | 0,00 | 0,00 | 0,00 |
| TORREGROTTA | ME | 0,00 | 33.647.000,00 | 0,000 | 0,00 | 0,00 | 0,00 | 0,00 |
| TORRENOVA | ME | 46.582,78 | 19.560.000,00 | 0,300 | 58.680,00 | 12.097,22 | 12.097,22 | 0,00 |
| TORTORICI | ME | 56.556,18 | 32.527.000,00 | 0,200 | 65.054,00 | 8.497,82 | 8.497,82 | 0,00 |
| TRIFI | ME | 18.939,94 | 5.375.000,00 | 0,400 | 21.500,00 | 2.560,06 | 2.560,06 | 0,00 |
| TUSA | ME | 0,00 | 18.240.000,00 | 0,000 | 0,00 | 0,00 | 0,00 | 0,00 |
| UCRIA | ME | 39.948,83 | 8.450.000,00 | 0,500 | 42.250,00 | 2.301,17 | 2.301,17 | 0,00 |
| VALDINA | ME | 0,00 | 6.719.000,00 | 0,000 | 0,00 | 0,00 | 0,00 | 0,00 |
| VENETICO | ME | 0,00 | 21.172.000,00 | 0,000 | 0,00 | 0,00 | 0,00 | 0,00 |
| VILLAFRANCA TIRRENA | ME | 99.957,49 | 60.420.000,00 | 0,200 | 120.840,00 | 20.882,51 | 20.882,51 | 0,00 |
| VALIA | PA | 76.506,95 | 14.902.000,00 | 0,500 | 74.510,00 | -1.996,95 | 0,00 | -1.996,95 |
| VALIMENA | PA | 0,00 | 10.583.000,00 | 0,000 | 0,00 | 0,00 | 0,00 | 0,00 |

XV LEGISLATURA - DISEGNI DI LEGGE E RELAZIONI - DOCUMENTI

| DENOMINAZIONE ENTE | SIGLA PROVINCIA | TOTALE EROGAZIONI IN BASE AL REDDITO IMPONIBILE I.R.P.E.F. ANNO 1999 (a) | REDDITO IMPONIBILE I.R.P.E.F. ANNO 2002 | ALIQUOT E ANNO 2002 (1) | ADDEZIONALE SPETTANTE PER L'ANNO 2002 (b) | DIFFERENZA (b - a) | SALDI POSITIVI IN PAGAMENTO (2) | IMPORTI DA RECUPERARE SU EROGAZIONI SUCCESSIVE (2) |
|-------------------------|-----------------|--|---|-------------------------|---|--------------------|---------------------------------|--|
| ALMINUSA | PA | 0,00 | 5.145.000,00 | 0,000 | 0,00 | 0,00 | 0,00 | 0,00 |
| ALTAVILLA MILICIA | PA | 123.931,93 | 28.998.000,00 | 0,500 | 144.990,00 | 21.058,07 | 21.058,07 | 0,00 |
| ALTOPONTE | PA | 0,00 | 52.585.000,00 | 0,000 | 0,00 | 0,00 | 0,00 | 0,00 |
| BAGHERIA | PA | 687.704,73 | 254.386.000,00 | 0,300 | 763.158,00 | 75.453,27 | 75.453,27 | 0,00 |
| BALESTRATE | PA | 0,00 | 23.986.000,00 | 0,000 | 0,00 | 0,00 | 0,00 | 0,00 |
| BAUCINA | PA | 25.444,97 | 6.738.000,00 | 0,400 | 26.952,00 | 1.507,03 | 1.507,03 | 0,00 |
| BELMONTE MEZZAGNO | PA | 0,00 | 37.088.000,00 | 0,000 | 0,00 | 0,00 | 0,00 | 0,00 |
| BISACQUINO | PA | 109.439,57 | 20.837.000,00 | 0,500 | 104.185,00 | -5.254,57 | 0,00 | -5.254,57 |
| BLUFI | PA | 0,00 | 5.904.000,00 | 0,000 | 0,00 | 0,00 | 0,00 | 0,00 |
| BOLOGNETTA | PA | 25.202,31 | 14.949.000,00 | 0,200 | 29.898,00 | 4.695,69 | 4.695,69 | 0,00 |
| BOMPIETRO | PA | 0,00 | 10.199.000,00 | 0,000 | 0,00 | 0,00 | 0,00 | 0,00 |
| BORGETTO | PA | 35.752,95 | 18.999.000,00 | 0,200 | 37.998,00 | 2.245,05 | 2.245,05 | 0,00 |
| CACCAMO | PA | 162.172,97 | 32.527.000,00 | 0,500 | 162.635,00 | 462,03 | 462,03 | 0,00 |
| CALTAVUTURO | PA | 96.521,98 | 18.367.000,00 | 0,500 | 91.835,00 | -4.686,98 | 0,00 | -4.686,98 |
| CAMPOFELICE DI FITALIA | PA | 4.705,30 | 1.912.000,00 | 0,200 | 3.824,00 | -881,30 | 0,00 | -881,30 |
| CAMPOFELICE DI ROCCELLA | PA | 52.894,16 | 30.878.000,00 | 0,200 | 61.756,00 | 8.861,84 | 8.861,84 | 0,00 |
| CAMPOFIORITO | PA | 0,00 | 6.038.000,00 | 0,000 | 0,00 | 0,00 | 0,00 | 0,00 |
| CAMPOREALE | PA | 0,00 | 13.485.000,00 | 0,000 | 0,00 | 0,00 | 0,00 | 0,00 |
| CAPACI | PA | 194.922,56 | 48.694.000,00 | 0,500 | 243.470,00 | 48.547,44 | 48.547,44 | 0,00 |
| CARUNI | PA | 176.142,68 | 120.955.000,00 | 0,200 | 241.910,00 | 65.767,32 | 65.767,32 | 0,00 |
| CASTELBUONO | PA | 95.213,25 | 48.180.000,00 | 0,200 | 96.360,00 | 1.146,75 | 1.146,75 | 0,00 |
| CASTELDACCIA | PA | 0,00 | 44.969.000,00 | 0,000 | 0,00 | 0,00 | 0,00 | 0,00 |
| CASTELLANA SICULA | PA | 0,00 | 20.063.000,00 | 0,000 | 0,00 | 0,00 | 0,00 | 0,00 |
| CASTRONUOVO DI SICILIA | PA | 0,00 | 12.207.000,00 | 0,000 | 0,00 | 0,00 | 0,00 | 0,00 |
| CEPALA' DIANA | PA | 0,00 | 3.666.000,00 | 0,000 | 0,00 | 0,00 | 0,00 | 0,00 |
| CEPALU' | PA | 189.175,41 | 104.510.000,00 | 0,200 | 209.020,00 | 19.844,59 | 19.844,59 | 0,00 |
| CERDA | PA | 0,00 | 20.022.000,00 | 0,000 | 0,00 | 0,00 | 0,00 | 0,00 |
| CHIUSA SCLAFANI | PA | 44.589,45 | 14.347.000,00 | 0,300 | 43.041,00 | -1.548,45 | 0,00 | -1.548,45 |
| CIMINNA | PA | 0,00 | 13.383.000,00 | 0,000 | 0,00 | 0,00 | 0,00 | 0,00 |
| CINISI | PA | 187.920,41 | 54.479.000,00 | 0,400 | 217.916,00 | 29.995,59 | 29.995,59 | 0,00 |
| COLLESANO | PA | 42.459,83 | 21.320.000,00 | 0,200 | 42.640,00 | 180,17 | 180,17 | 0,00 |
| CONTESSA ENTELLINA | PA | 30.508,09 | 7.246.000,00 | 0,400 | 28.984,00 | -1.524,09 | 0,00 | -1.524,09 |
| CORLEONE | PA | 0,00 | 54.125.000,00 | 0,000 | 0,00 | 0,00 | 0,00 | 0,00 |
| FCARAZZI | PA | 146.299,22 | 42.154.000,00 | 0,400 | 168.616,00 | 22.316,78 | 22.316,78 | 0,00 |
| GANGI | PA | 0,00 | 32.803.000,00 | 0,000 | 0,00 | 0,00 | 0,00 | 0,00 |
| GERACI SICULO | PA | 0,00 | 12.702.000,00 | 0,000 | 0,00 | 0,00 | 0,00 | 0,00 |
| GIARDINELLO | PA | 34.457,96 | 8.101.000,00 | 0,500 | 40.505,00 | 6.047,04 | 6.047,04 | 0,00 |
| GIULIANA | PA | 58.319,29 | 11.260.000,00 | 0,500 | 56.300,00 | -2.019,29 | 0,00 | -2.019,29 |
| GODRANO | PA | 20.869,69 | 4.615.000,00 | 0,500 | 23.075,00 | 2.205,31 | 2.205,31 | 0,00 |
| GRATTERI | PA | 26.487,68 | 4.624.000,00 | 0,500 | 23.120,00 | -3.367,68 | 0,00 | -3.367,68 |
| ISNELLO | PA | 18.415,77 | 8.927.000,00 | 0,200 | 17.854,00 | -561,77 | 0,00 | -561,77 |
| ISOLA DELLE FEMMINE | PA | 136.672,81 | 32.470.000,00 | 0,500 | 162.350,00 | 25.677,19 | 25.677,19 | 0,00 |
| LASCARI | PA | 75.030,18 | 15.491.000,00 | 0,500 | 77.455,00 | 2.424,82 | 2.424,82 | 0,00 |
| LERCARA FRIDDI | PA | 0,00 | 31.166.000,00 | 0,000 | 0,00 | 0,00 | 0,00 | 0,00 |
| MARINEO | PA | 0,00 | 29.951.000,00 | 0,000 | 0,00 | 0,00 | 0,00 | 0,00 |
| MEZZOJUSO | PA | 56.502,71 | 11.455.000,00 | 0,500 | 57.275,00 | 772,29 | 772,29 | 0,00 |
| MISILMERI | PA | 0,00 | 98.956.000,00 | 0,000 | 0,00 | 0,00 | 0,00 | 0,00 |
| MONREALE | PA | 0,00 | 168.198.000,00 | 0,000 | 0,00 | 0,00 | 0,00 | 0,00 |
| MONTELEPRE | PA | 80.924,85 | 31.561.000,00 | 0,300 | 94.683,00 | 13.758,15 | 13.758,15 | 0,00 |
| MONTEMAGGIORE BELSITO | PA | 36.025,07 | 16.305.000,00 | 0,200 | 32.610,00 | -3.415,07 | 0,00 | -3.415,07 |
| PALAZZO ADRIANO | PA | 0,00 | 13.166.000,00 | 0,000 | 0,00 | 0,00 | 0,00 | 0,00 |
| PALERMO | PA | 10.132.807,44 | 5.504.420.000,00 | 0,200 | 11.008.840,00 | 876.032,56 | 876.032,56 | 0,00 |
| PARTINICO | PA | 0,00 | 136.826.000,00 | 0,000 | 0,00 | 0,00 | 0,00 | 0,00 |
| PETRALIA SOPRANA | PA | 0,00 | 22.433.000,00 | 0,000 | 0,00 | 0,00 | 0,00 | 0,00 |
| PETRALIA SOTTANA | PA | 0,00 | 26.126.000,00 | 0,000 | 0,00 | 0,00 | 0,00 | 0,00 |
| PIANA DEGLI ALBANESI | PA | 0,00 | 29.279.000,00 | 0,000 | 0,00 | 0,00 | 0,00 | 0,00 |
| POLIZZI GENEROSA | PA | 39.108,69 | 19.064.000,00 | 0,200 | 38.128,00 | -980,69 | 0,00 | -980,69 |
| POLLINA | PA | 82.552,27 | 18.107.000,00 | 0,500 | 90.535,00 | 7.982,73 | 7.982,73 | 0,00 |
| PRIZZI | PA | 0,00 | 24.750.000,00 | 0,000 | 0,00 | 0,00 | 0,00 | 0,00 |
| ROCCAMENA | PA | 28.831,68 | 5.521.000,00 | 0,500 | 27.605,00 | -1.226,68 | 0,00 | -1.226,68 |
| ROCCAPALUMBA | PA | 45.428,65 | 11.413.000,00 | 0,400 | 45.652,00 | 223,35 | 223,35 | 0,00 |
| SAN CIPIRELLO | PA | 0,00 | 17.152.000,00 | 0,000 | 0,00 | 0,00 | 0,00 | 0,00 |
| SAN GIUSEPPE IATO | PA | 134.809,56 | 27.690.000,00 | 0,500 | 138.450,00 | 3.640,44 | 3.640,44 | 0,00 |
| SAN MAURO CASTELVERDE | PA | 50.259,44 | 9.079.000,00 | 0,500 | 45.395,00 | -4.864,44 | 0,00 | -4.864,44 |
| SANTA CRISTINA GELA | PA | 14.379,77 | 3.990.000,00 | 0,400 | 15.960,00 | 1.580,23 | 1.580,23 | 0,00 |
| SANTA FLAVIA | PA | 80.151,90 | 43.988.000,00 | 0,200 | 87.976,00 | 7.824,10 | 7.824,10 | 0,00 |
| SCIARA | PA | 0,00 | 9.977.000,00 | 0,000 | 0,00 | 0,00 | 0,00 | 0,00 |
| SCILLATO | PA | 0,00 | 3.599.000,00 | 0,000 | 0,00 | 0,00 | 0,00 | 0,00 |
| SCLAFANI BAGNI | PA | 0,00 | 2.801.000,00 | 0,000 | 0,00 | 0,00 | 0,00 | 0,00 |

XV LEGISLATURA - DISEGNI DI LEGGE E RELAZIONI - DOCUMENTI

| DENOMINAZIONE ENTE | SIGLA PROVINCIA | TOTALE EROGAZIONI IN BASE AL REDDITO IMPONIBILE I.R.F.E.F. ANNO 1999 (a) | REDDITO IMPONIBILE I.R.F.E.F. ANNO 2002 | ALiquOT E ANNO 2002 (1) | ADDITIONALE SPETTANTE PER L'ANNO 2002 (b) | DIFFERENZA (b - a) | SALDI POSITIVI IN PAGAMENTO (2) | IMPORTI DA RECUPERARE SU EROGAZIONI SUCCESSIVE (2) |
|---------------------------|-----------------|--|---|-------------------------|---|--------------------|---------------------------------|--|
| TERMINI IMERSE | PA | 636.445,26 | 167.650.000,00 | 0,400 | 670.600,00 | 34.154,74 | 34.154,74 | 0,00 |
| TERRASINI | PA | 79.557,77 | 47.757.000,00 | 0,200 | 95.514,00 | 15.956,23 | 15.956,23 | 0,00 |
| TORRETTA | PA | 62.297,64 | 15.679.000,00 | 0,500 | 78.395,00 | 16.097,36 | 16.097,36 | 0,00 |
| TRABIA | PA | 0,00 | 42.795.000,00 | 0,000 | 0,00 | 0,00 | 0,00 | 0,00 |
| TRAPPETO | PA | 0,00 | 10.133.000,00 | 0,000 | 0,00 | 0,00 | 0,00 | 0,00 |
| USTICA | PA | 0,00 | 7.702.000,00 | 0,000 | 0,00 | 0,00 | 0,00 | 0,00 |
| VALLEDOLMO | PA | 0,00 | 13.520.000,00 | 0,000 | 0,00 | 0,00 | 0,00 | 0,00 |
| VENTIMIGLIA DI SICILIA | PA | 29.327,40 | 6.952.000,00 | 0,400 | 27.808,00 | -1.519,40 | 0,00 | -1.519,40 |
| VICARI | PA | 0,00 | 12.483.000,00 | 0,000 | 0,00 | 0,00 | 0,00 | 0,00 |
| VILLABATE | PA | 306.886,21 | 79.282.000,00 | 0,500 | 396.410,00 | 89.523,79 | 89.523,79 | 0,00 |
| VILLAFRATI | PA | 15.809,82 | 14.662.000,00 | 0,100 | 14.662,00 | -1.147,82 | 0,00 | -1.147,82 |
| ACATE | RG | 0,00 | 30.485.000,00 | 0,000 | 0,00 | 0,00 | 0,00 | 0,00 |
| CHIARAMONTE GULFI | RG | 0,00 | 35.805.000,00 | 0,000 | 0,00 | 0,00 | 0,00 | 0,00 |
| COMISO | RG | 0,00 | 137.558.000,00 | 0,000 | 0,00 | 0,00 | 0,00 | 0,00 |
| GIARRATANA | RG | 98.165,77 | 20.255.000,00 | 0,500 | 101.275,00 | 3.109,23 | 3.109,23 | 0,00 |
| ISPICA | RG | 346.173,50 | 74.683.000,00 | 0,500 | 373.415,00 | 27.241,50 | 27.241,50 | 0,00 |
| MODICA | RG | 0,00 | 307.692.000,00 | 0,000 | 0,00 | 0,00 | 0,00 | 0,00 |
| MONTEROSSO ALMO | RG | 87.341,62 | 17.128.000,00 | 0,500 | 85.640,00 | -1.701,62 | 0,00 | -1.701,62 |
| POZZALLO | RG | 323.241,49 | 95.506.000,00 | 0,400 | 382.024,00 | 58.782,51 | 58.782,51 | 0,00 |
| RAGUSA | RG | 0,00 | 566.047.000,00 | 0,000 | 0,00 | 0,00 | 0,00 | 0,00 |
| SANTA CROCE CAMERINA | RG | 0,00 | 38.858.000,00 | 0,000 | 0,00 | 0,00 | 0,00 | 0,00 |
| SCICLI | RG | 500.901,98 | 134.608.000,00 | 0,400 | 538.432,00 | 37.530,02 | 37.530,02 | 0,00 |
| VITTORIA | RG | 1.020.698,18 | 229.584.000,00 | 0,500 | 1.147.920,00 | 127.221,82 | 127.221,82 | 0,00 |
| AUGUSTA | SR | 0,00 | 279.278.000,00 | 0,000 | 0,00 | 0,00 | 0,00 | 0,00 |
| AVOLA | SR | 0,00 | 156.063.000,00 | 0,000 | 0,00 | 0,00 | 0,00 | 0,00 |
| BUCCHERI | SR | 0,00 | 14.155.000,00 | 0,000 | 0,00 | 0,00 | 0,00 | 0,00 |
| BUSCEMI | SR | 35.032,37 | 6.929.000,00 | 0,500 | 34.645,00 | -387,37 | 0,00 | -387,37 |
| CANICATTI BAGNI | SR | 147.055,78 | 38.941.000,00 | 0,400 | 155.764,00 | 8.708,22 | 8.708,22 | 0,00 |
| CARLENTINI | SR | 461.387,08 | 101.367.000,00 | 0,500 | 506.835,00 | 45.447,92 | 45.447,92 | 0,00 |
| CASSARO | SR | 0,00 | 4.860.000,00 | 0,000 | 0,00 | 0,00 | 0,00 | 0,00 |
| FERLA | SR | 68.267,42 | 12.785.000,00 | 0,500 | 63.925,00 | -4.342,42 | 0,00 | -4.342,42 |
| FLORIDIA | SR | 0,00 | 111.877.000,00 | 0,000 | 0,00 | 0,00 | 0,00 | 0,00 |
| FRANCOFONTE | SR | 219.225,61 | 44.762.000,00 | 0,500 | 223.810,00 | 4.584,39 | 4.584,39 | 0,00 |
| LENTINI | SR | 428.996,73 | 124.512.000,00 | 0,350 | 435.792,00 | 6.795,27 | 6.795,27 | 0,00 |
| MELILLI | SR | 0,00 | 74.717.000,00 | 0,000 | 0,00 | 0,00 | 0,00 | 0,00 |
| NOTO | SR | 470.842,49 | 128.834.000,00 | 0,400 | 515.336,00 | 44.493,51 | 44.493,51 | 0,00 |
| PACHINO | SR | 402.654,82 | 85.038.000,00 | 0,500 | 425.190,00 | 22.535,18 | 22.535,18 | 0,00 |
| PALAZZOLO ACREIDE | SR | 259.918,85 | 54.150.000,00 | 0,500 | 270.750,00 | 10.831,15 | 10.831,15 | 0,00 |
| PORROPALO DI CAPO PASSERO | SR | 18.224,94 | 11.133.000,00 | 0,200 | 22.266,00 | 4.041,06 | 4.041,06 | 0,00 |
| PRIOLO GARGALLO | SR | 0,00 | 70.235.000,00 | 0,000 | 0,00 | 0,00 | 0,00 | 0,00 |
| ROSOLINI | SR | 0,00 | 89.673.000,00 | 0,000 | 0,00 | 0,00 | 0,00 | 0,00 |
| SIRACUSA | SR | 4.536.441,36 | 1.000.266.000,00 | 0,500 | 5.001.330,00 | 464.888,64 | 464.888,64 | 0,00 |
| SOLARINO | SR | 0,00 | 38.710.000,00 | 0,000 | 0,00 | 0,00 | 0,00 | 0,00 |
| SORTINO | SR | 0,00 | 53.300.000,00 | 0,000 | 0,00 | 0,00 | 0,00 | 0,00 |
| ALCAMO | TP | 436.428,30 | 237.051.000,00 | 0,200 | 474.102,00 | 37.673,70 | 37.673,70 | 0,00 |
| BUSETO PALIZZOLO | TP | 75.351,58 | 15.081.000,00 | 0,500 | 75.405,00 | 53,42 | 53,42 | 0,00 |
| CALATAPIMI | TP | 175.768,20 | 38.363.000,00 | 0,500 | 191.815,00 | 16.046,80 | 16.046,80 | 0,00 |
| CAMPOBELLO DI MAZARA | TP | 253.853,04 | 52.044.000,00 | 0,500 | 260.220,00 | 6.366,96 | 6.366,96 | 0,00 |
| CASTELLAMMARE DEL GOLFO | TP | 111.375,95 | 74.674.000,00 | 0,150 | 112.011,00 | 635,05 | 635,05 | 0,00 |
| CASTELVETRANO | TP | 0,00 | 174.926.000,00 | 0,000 | 0,00 | 0,00 | 0,00 | 0,00 |
| CUSTOMACI | TP | 42.300,83 | 24.591.000,00 | 0,200 | 49.182,00 | 6.881,17 | 6.881,17 | 0,00 |
| ERICE | TP | 621.845,73 | 227.820.000,00 | 0,300 | 683.460,00 | 61.614,27 | 61.614,27 | 0,00 |
| FAVIGNANA | TP | 0,00 | 26.401.000,00 | 0,000 | 0,00 | 0,00 | 0,00 | 0,00 |
| GIBELLINA | TP | 109.951,94 | 24.371.000,00 | 0,500 | 121.855,00 | 11.903,06 | 11.903,06 | 0,00 |
| MARSALA | TP | 0,00 | 442.917.000,00 | 0,000 | 0,00 | 0,00 | 0,00 | 0,00 |
| MAZARA DEL VALLO | TP | 460.906,42 | 249.191.000,00 | 0,200 | 498.382,00 | 37.475,58 | 37.475,58 | 0,00 |
| PACICO | TP | 297.622,59 | 63.521.000,00 | 0,500 | 317.605,00 | 19.982,41 | 19.982,41 | 0,00 |
| PANTELLERIA | TP | 0,00 | 45.264.000,00 | 0,000 | 0,00 | 0,00 | 0,00 | 0,00 |
| PARTANNA | TP | 314.528,46 | 68.882.000,00 | 0,500 | 344.410,00 | 29.881,54 | 29.881,54 | 0,00 |
| PETROSINO | TP | 118.612,86 | 26.741.000,00 | 0,500 | 133.705,00 | 15.092,14 | 15.092,14 | 0,00 |
| POGGIOREALE | TP | 30.309,49 | 7.888.000,00 | 0,400 | 31.552,00 | 1.242,51 | 1.242,51 | 0,00 |
| SALAPARUTA | TP | 41.236,30 | 7.921.000,00 | 0,500 | 39.605,00 | -1.631,30 | 0,00 | -1.631,30 |
| SALEMI | TP | 0,00 | 58.230.000,00 | 0,000 | 0,00 | 0,00 | 0,00 | 0,00 |
| SANTA NINFA | TP | 46.425,57 | 25.008.000,00 | 0,200 | 50.016,00 | 3.590,43 | 3.590,43 | 0,00 |
| SAN VITO LO CAPO | TP | 34.099,23 | 20.094.000,00 | 0,200 | 40.188,00 | 6.088,77 | 6.088,77 | 0,00 |
| TRAPANI | TP | 1.840.838,39 | 506.690.000,00 | 0,400 | 2.026.760,00 | 185.921,61 | 185.921,61 | 0,00 |
| VALDERICE | TP | 123.850,71 | 73.767.000,00 | 0,200 | 147.534,00 | 23.683,29 | 23.683,29 | 0,00 |
| VITA | TP | 52.706,47 | 10.464.000,00 | 0,500 | 52.320,00 | -386,47 | 0,00 | -386,47 |
| ARBUS | CA | 0,00 | 38.726.000,00 | 0,000 | 0,00 | 0,00 | 0,00 | 0,00 |

XV LEGISLATURA - DISEGNI DI LEGGE E RELAZIONI - DOCUMENTI

| DENOMINAZIONE ENTE | SIGLA PROVINCIA | TOTALE EROGAZIONI IN BASE AL REDDITO IMPONIBILE I.R.P.E.F. ANNO 1999 (a) | REDDITO IMPONIBILE I.R.P.E.F. ANNO 2002 | ALiquot E ANNO 2002 (1) | ADDITIONALE SPETTANTE PER L'ANNO 2002 (b) | DIFFERENZA (b - a) | SALDI POSITIVI IN PAGAMENTO (2) | IMPORTI DA RECUPERARE SU EROGAZIONI SUCCESSIVE (2) |
|-----------------------|-----------------|--|---|-------------------------|---|--------------------|---------------------------------|--|
| ARMUNGLIA | CA | 0,00 | 2.561.000,00 | 0,000 | 0,00 | 0,00 | 0,00 | 0,00 |
| ASSEMINI | CA | 558.369,84 | 165.628.000,00 | 0,400 | 662.512,00 | 104.142,16 | 104.142,16 | 0,00 |
| BALLAO | CA | 0,00 | 4.190.000,00 | 0,000 | 0,00 | 0,00 | 0,00 | 0,00 |
| BARRALI | CA | 8.318,65 | 4.936.000,00 | 0,200 | 9.872,00 | 1.553,35 | 1.553,35 | 0,00 |
| BARUMINI | CA | 0,00 | 7.671.000,00 | 0,000 | 0,00 | 0,00 | 0,00 | 0,00 |
| BUGGERU | CA | 27.434,67 | 6.415.000,00 | 0,500 | 32.075,00 | 4.640,33 | 4.640,33 | 0,00 |
| BURCEI | CA | 49.238,95 | 11.248.000,00 | 0,500 | 56.240,00 | 7.001,05 | 7.001,05 | 0,00 |
| CAGLIARI | CA | 9.390.429,36 | 1.988.823.000,00 | 0,500 | 9.944.115,00 | 553.685,64 | 553.685,64 | 0,00 |
| CALASETTA | CA | 30.499,82 | 16.577.000,00 | 0,200 | 33.154,00 | 2.654,18 | 2.654,18 | 0,00 |
| CAPOFERRA | CA | 566.941,92 | 171.055.000,00 | 0,400 | 684.220,00 | 117.278,08 | 117.278,08 | 0,00 |
| CARBONIA | CA | 405.086,07 | 235.246.000,00 | 0,200 | 470.492,00 | 65.405,93 | 65.405,93 | 0,00 |
| CARLOFORTE | CA | 84.399,42 | 48.924.000,00 | 0,200 | 97.848,00 | 13.448,58 | 13.448,58 | 0,00 |
| CASTIADAS | CA | 0,00 | 5.631.000,00 | 0,000 | 0,00 | 0,00 | 0,00 | 0,00 |
| COLLINAS | CA | 0,00 | 5.134.000,00 | 0,000 | 0,00 | 0,00 | 0,00 | 0,00 |
| DECIMOMANNU | CA | 74.483,30 | 45.236.000,00 | 0,200 | 90.472,00 | 15.988,70 | 15.988,70 | 0,00 |
| DECIMOPUTZU | CA | 55.063,80 | 15.626.000,00 | 0,400 | 62.504,00 | 7.440,20 | 7.440,20 | 0,00 |
| DOLIANOVA | CA | 171.402,43 | 45.702.000,00 | 0,400 | 182.808,00 | 11.405,57 | 11.405,57 | 0,00 |
| DOMUS DE MARIA | CA | 0,00 | 8.485.000,00 | 0,000 | 0,00 | 0,00 | 0,00 | 0,00 |
| DOMUSNOVAS | CA | 0,00 | 38.675.000,00 | 0,000 | 0,00 | 0,00 | 0,00 | 0,00 |
| DONORI | CA | 18.795,48 | 10.800.000,00 | 0,200 | 21.600,00 | 2.804,52 | 2.804,52 | 0,00 |
| ELMAS | CA | 200.639,56 | 59.058.000,00 | 0,400 | 236.232,00 | 35.592,44 | 35.592,44 | 0,00 |
| FLUMINIMAGGIORE | CA | 28.358,18 | 15.671.000,00 | 0,200 | 31.342,00 | 2.983,82 | 2.983,82 | 0,00 |
| FURTEI | CA | 0,00 | 7.854.000,00 | 0,000 | 0,00 | 0,00 | 0,00 | 0,00 |
| GENURI | CA | 0,00 | 1.570.000,00 | 0,000 | 0,00 | 0,00 | 0,00 | 0,00 |
| GESICO | CA | 0,00 | 3.182.000,00 | 0,000 | 0,00 | 0,00 | 0,00 | 0,00 |
| GESTURI | CA | 0,00 | 4.615.000,00 | 0,000 | 0,00 | 0,00 | 0,00 | 0,00 |
| GIBA | CA | 0,00 | 10.651.000,00 | 0,000 | 0,00 | 0,00 | 0,00 | 0,00 |
| GONI | CA | 0,00 | 2.292.000,00 | 0,000 | 0,00 | 0,00 | 0,00 | 0,00 |
| GONNESA | CA | 143.958,44 | 31.773.000,00 | 0,500 | 158.865,00 | 14.906,56 | 14.906,56 | 0,00 |
| GONNOSFANADIGA | CA | 129.912,52 | 35.477.000,00 | 0,400 | 141.908,00 | 11.995,48 | 11.995,48 | 0,00 |
| GUAMAGGIORE | CA | 11.656,73 | 4.341.000,00 | 0,300 | 13.023,00 | 1.366,27 | 1.366,27 | 0,00 |
| GUASILA | CA | 20.659,34 | 11.964.000,00 | 0,200 | 23.928,00 | 3.268,66 | 3.268,66 | 0,00 |
| GUSPINI | CA | 357.505,47 | 78.851.000,00 | 0,500 | 394.255,00 | 36.749,53 | 36.749,53 | 0,00 |
| IGLESIAS | CA | 391.089,28 | 219.983.000,00 | 0,200 | 439.966,00 | 48.876,72 | 48.876,72 | 0,00 |
| LAS PLASSAS | CA | 0,00 | 872.000,00 | 0,000 | 0,00 | 0,00 | 0,00 | 0,00 |
| LUNAMATRONA | CA | 39.206,06 | 10.378.000,00 | 0,400 | 41.512,00 | 2.305,94 | 2.305,94 | 0,00 |
| MANDAS | CA | 34.524,07 | 12.672.000,00 | 0,300 | 38.016,00 | 3.491,93 | 3.491,93 | 0,00 |
| MARACALAGONIS | CA | 106.420,64 | 31.470.000,00 | 0,400 | 125.880,00 | 19.459,36 | 19.459,36 | 0,00 |
| MASAINAS | CA | 0,00 | 5.973.000,00 | 0,000 | 0,00 | 0,00 | 0,00 | 0,00 |
| MONASTIR | CA | 44.409,91 | 25.475.000,00 | 0,200 | 50.950,00 | 6.540,09 | 6.540,09 | 0,00 |
| MONSERRATO | CA | 399.239,52 | 152.784.000,00 | 0,300 | 458.352,00 | 59.112,48 | 59.112,48 | 0,00 |
| MURAVERA | CA | 29.674,67 | 32.681.000,00 | 0,100 | 32.681,00 | 3.006,33 | 3.006,33 | 0,00 |
| MUSEI | CA | 0,00 | 7.617.000,00 | 0,000 | 0,00 | 0,00 | 0,00 | 0,00 |
| NARCAO | CA | 29.614,76 | 17.026.000,00 | 0,200 | 34.052,00 | 4.437,24 | 4.437,24 | 0,00 |
| NURAMINIS | CA | 0,00 | 15.368.000,00 | 0,000 | 0,00 | 0,00 | 0,00 | 0,00 |
| NUXIS | CA | 0,00 | 8.617.000,00 | 0,000 | 0,00 | 0,00 | 0,00 | 0,00 |
| ORTACESUS | CA | 0,00 | 5.102.000,00 | 0,000 | 0,00 | 0,00 | 0,00 | 0,00 |
| PABILLONIS | CA | 24.746,39 | 13.751.000,00 | 0,200 | 27.502,00 | 2.755,61 | 2.755,61 | 0,00 |
| PAULI ARBAREI | CA | 0,00 | 2.827.000,00 | 0,000 | 0,00 | 0,00 | 0,00 | 0,00 |
| PERDAXIUS | CA | 0,00 | 6.439.000,00 | 0,000 | 0,00 | 0,00 | 0,00 | 0,00 |
| PIMENTEL | CA | 0,00 | 5.038.000,00 | 0,000 | 0,00 | 0,00 | 0,00 | 0,00 |
| PISCINAS | CA | 0,00 | 2.829.000,00 | 0,000 | 0,00 | 0,00 | 0,00 | 0,00 |
| PORTOSCUSO | CA | 0,00 | 45.009.000,00 | 0,000 | 0,00 | 0,00 | 0,00 | 0,00 |
| PULA | CA | 154.989,16 | 44.285.000,00 | 0,400 | 177.140,00 | 22.150,84 | 22.150,84 | 0,00 |
| QUARTUCCIU | CA | 107.401,36 | 71.459.000,00 | 0,200 | 142.918,00 | 35.516,64 | 35.516,64 | 0,00 |
| QUARTU SANT'ELENA | CA | 2.352.395,38 | 557.580.000,00 | 0,500 | 2.787.900,00 | 435.504,62 | 435.504,62 | 0,00 |
| SAMASSI | CA | 110.623,34 | 24.612.000,00 | 0,500 | 123.060,00 | 12.436,66 | 12.436,66 | 0,00 |
| SAMATZAI | CA | 0,00 | 8.614.000,00 | 0,000 | 0,00 | 0,00 | 0,00 | 0,00 |
| SAN BASILIO | CA | 4.229,89 | 5.523.000,00 | 0,000 | 0,00 | -4.229,89 | 0,00 | -5.420,26 |
| SAN GAVINO MONREALE | CA | 218.903,29 | 60.680.000,00 | 0,400 | 242.720,00 | 23.816,71 | 23.816,71 | 0,00 |
| SAN GIOVANNI SUBERGIU | CA | 63.411,95 | 34.591.000,00 | 0,200 | 69.182,00 | 5.770,05 | 5.770,05 | 0,00 |
| SANLURI | CA | 140.053,12 | 51.921.000,00 | 0,300 | 155.763,00 | 15.709,88 | 15.709,88 | 0,00 |
| SAN NICOLO' GERREI | CA | 0,00 | 4.449.000,00 | 0,000 | 0,00 | 0,00 | 0,00 | 0,00 |
| SAN SPERATE | CA | 168.394,19 | 38.843.000,00 | 0,500 | 194.215,00 | 25.820,81 | 25.820,81 | 0,00 |
| SANTADI | CA | 0,00 | 17.266.000,00 | 0,000 | 0,00 | 0,00 | 0,00 | 0,00 |
| SANT'ANDREA FRIUS | CA | 15.736,74 | 8.719.000,00 | 0,200 | 17.438,00 | 1.701,26 | 1.701,26 | 0,00 |
| SANT'ANNA ARRESI | CA | 37.247,03 | 10.619.000,00 | 0,400 | 42.476,00 | 5.228,97 | 5.228,97 | 0,00 |
| SANT'ANTIOCO | CA | 345.114,30 | 73.332.000,00 | 0,500 | 366.660,00 | 21.545,70 | 21.545,70 | 0,00 |
| SAN VITO | CA | 0,00 | 19.307.000,00 | 0,000 | 0,00 | 0,00 | 0,00 | 0,00 |

XV LEGISLATURA - DISEGNI DI LEGGE E RELAZIONI - DOCUMENTI

| DENOMINAZIONE ENTE | SIGLA PROVINCIA | TOTALE EROGAZIONI IN BASE AL REDDITO IMPONIBILE L.R.F.E.F. ANNO 1999 (a) | REDDITO IMPONIBILE L.R.F.E.F. ANNO 2002 | ALIQUOT E ANNO 2002 (1) | ADDITIONALE SPETTANTE PER L'ANNO 2002 (b) | DIFFERENZA (b - a) | SALDI POSITIVI IN PAGAMENTO (2) | IMPORTI DA RECUPERARE SU EROGAZIONI SUCCESSIVE (2) |
|--------------------|-----------------|--|---|-------------------------|---|--------------------|---------------------------------|--|
| SARDARA | CA | 47.179,47 | 25.090.000,00 | 0,200 | 50.180,00 | 3.000,53 | 3.000,53 | 0,00 |
| SARROCH | CA | 0,00 | 39.980.000,00 | 0,000 | 0,00 | 0,00 | 0,00 | 0,00 |
| SEGIARIU | CA | 0,00 | 6.177.000,00 | 0,000 | 0,00 | 0,00 | 0,00 | 0,00 |
| SELARGIUS | CA | 622.400,89 | 241.755.000,00 | 0,300 | 725.265,00 | 102.864,11 | 102.864,11 | 0,00 |
| SELEGAS | CA | 0,00 | 6.100.000,00 | 0,000 | 0,00 | 0,00 | 0,00 | 0,00 |
| SENORBI' | CA | 0,00 | 24.460.000,00 | 0,000 | 0,00 | 0,00 | 0,00 | 0,00 |
| SERDIANA | CA | 22.781,49 | 12.836.000,00 | 0,200 | 25.672,00 | 2.890,51 | 2.890,51 | 0,00 |
| SERRAMANNA | CA | 226.682,78 | 51.389.000,00 | 0,500 | 256.945,00 | 30.262,22 | 30.262,22 | 0,00 |
| SERRENTI | CA | 50.108,74 | 28.862.000,00 | 0,200 | 57.724,00 | 7.615,26 | 7.615,26 | 0,00 |
| SESTU | CA | 0,00 | 100.121.000,00 | 0,000 | 0,00 | 0,00 | 0,00 | 0,00 |
| SETTIMO SAN PIETRO | CA | 88.704,50 | 33.917.000,00 | 0,300 | 101.751,00 | 13.046,50 | 13.046,50 | 0,00 |
| SETZU | CA | 0,00 | 876.000,00 | 0,000 | 0,00 | 0,00 | 0,00 | 0,00 |
| SIDDI | CA | 0,00 | 3.586.000,00 | 0,000 | 0,00 | 0,00 | 0,00 | 0,00 |
| SILQUA | CA | 0,00 | 24.428.000,00 | 0,000 | 0,00 | 0,00 | 0,00 | 0,00 |
| SILIUS | CA | 2.778,06 | 5.866.000,00 | 0,000 | 0,00 | -2.778,06 | 0,00 | -2.778,06 |
| SINNAI | CA | 303.976,24 | 89.073.000,00 | 0,400 | 356.292,00 | 52.315,76 | 52.315,76 | 0,00 |
| SIURGUS DONIGALA | CA | 14.319,49 | 8.760.000,00 | 0,200 | 17.520,00 | 3.200,51 | 3.200,51 | 0,00 |
| SOLEMINIS | CA | 22.946,56 | 9.887.000,00 | 0,300 | 29.661,00 | 6.714,44 | 6.714,44 | 0,00 |
| SUELLI | CA | 7.214,48 | 5.090.000,00 | 0,000 | 0,00 | -7.214,48 | 0,00 | -8.368,25 |
| TEULADA | CA | 0,00 | 20.664.000,00 | 0,000 | 0,00 | 0,00 | 0,00 | 0,00 |
| TRATALIAS | CA | 0,00 | 4.978.000,00 | 0,000 | 0,00 | 0,00 | 0,00 | 0,00 |
| TULI | CA | 0,00 | 5.660.000,00 | 0,000 | 0,00 | 0,00 | 0,00 | 0,00 |
| TURRI | CA | 10.572,67 | 2.328.000,00 | 0,500 | 11.640,00 | 1.067,33 | 1.067,33 | 0,00 |
| USSANA | CA | 67.164,46 | 19.461.000,00 | 0,400 | 77.844,00 | 10.679,54 | 10.679,54 | 0,00 |
| USSARAMANNA | CA | 6.101,12 | 3.420.000,00 | 0,200 | 6.840,00 | 738,88 | 738,88 | 0,00 |
| UTA | CA | 51.380,79 | 30.478.000,00 | 0,200 | 60.956,00 | 9.575,21 | 9.575,21 | 0,00 |
| VALLERMOSA | CA | 17.050,43 | 9.404.000,00 | 0,200 | 18.808,00 | 1.757,57 | 1.757,57 | 0,00 |
| VILLACIDRO | CA | 125.312,00 | 71.277.000,00 | 0,200 | 142.554,00 | 17.242,00 | 17.242,00 | 0,00 |
| VILLAMAR | CA | 23.273,76 | 12.512.000,00 | 0,200 | 25.024,00 | 1.750,24 | 1.750,24 | 0,00 |
| VILLAMASSARGIA | CA | 37.944,35 | 21.013.000,00 | 0,200 | 42.026,00 | 4.081,65 | 4.081,65 | 0,00 |
| VILLANOVAFORRU | CA | 18.118,03 | 3.768.000,00 | 0,500 | 18.840,00 | 721,97 | 721,97 | 0,00 |
| VILLANOVAFRANCA | CA | 0,00 | 5.341.000,00 | 0,000 | 0,00 | 0,00 | 0,00 | 0,00 |
| VILLAPERUCCIO | CA | 0,00 | 4.647.000,00 | 0,000 | 0,00 | 0,00 | 0,00 | 0,00 |
| VILLAPUTZU | CA | 0,00 | 28.186.000,00 | 0,000 | 0,00 | 0,00 | 0,00 | 0,00 |
| VILLASALTO | CA | 0,00 | 6.289.000,00 | 0,000 | 0,00 | 0,00 | 0,00 | 0,00 |
| VILLA SAN PIETRO | CA | 0,00 | 11.886.000,00 | 0,000 | 0,00 | 0,00 | 0,00 | 0,00 |
| VILLASIMIUS | CA | 34.565,44 | 20.505.000,00 | 0,200 | 41.010,00 | 6.444,56 | 6.444,56 | 0,00 |
| VILLASOR | CA | 137.948,91 | 38.851.000,00 | 0,400 | 155.404,00 | 17.455,09 | 17.455,09 | 0,00 |
| VILLASPECIOSA | CA | 0,00 | 10.785.000,00 | 0,000 | 0,00 | 0,00 | 0,00 | 0,00 |
| ARITZO | NU | 17.204,22 | 7.954.000,00 | 0,200 | 15.908,00 | -1.296,22 | 0,00 | -1.296,22 |
| ARZANA | NU | 0,00 | 13.297.000,00 | 0,000 | 0,00 | 0,00 | 0,00 | 0,00 |
| ATZARA | NU | 0,00 | 5.972.000,00 | 0,000 | 0,00 | 0,00 | 0,00 | 0,00 |
| AUSTIS | NU | 22.530,32 | 4.830.000,00 | 0,500 | 24.150,00 | 1.619,68 | 1.619,68 | 0,00 |
| BARI SARDO | NU | 89.817,17 | 20.609.000,00 | 0,500 | 103.045,00 | 13.227,83 | 13.227,83 | 0,00 |
| BAUNEI | NU | 0,00 | 17.186.000,00 | 0,000 | 0,00 | 0,00 | 0,00 | 0,00 |
| BELVI | NU | 0,00 | 3.691.000,00 | 0,000 | 0,00 | 0,00 | 0,00 | 0,00 |
| BIORRI | NU | 0,00 | 3.895.000,00 | 0,000 | 0,00 | 0,00 | 0,00 | 0,00 |
| BITTI | NU | 0,00 | 17.154.000,00 | 0,000 | 0,00 | 0,00 | 0,00 | 0,00 |
| BOLOTANA | NU | 0,00 | 18.656.000,00 | 0,000 | 0,00 | 0,00 | 0,00 | 0,00 |
| BORORE | NU | 0,00 | 14.458.000,00 | 0,000 | 0,00 | 0,00 | 0,00 | 0,00 |
| BORTIGALI | NU | 0,00 | 8.497.000,00 | 0,000 | 0,00 | 0,00 | 0,00 | 0,00 |
| BOSA | NU | 224.622,22 | 49.307.000,00 | 0,500 | 246.535,00 | 21.912,78 | 21.912,78 | 0,00 |
| BUDONI | NU | 39.702,57 | 22.101.000,00 | 0,200 | 44.202,00 | 4.499,43 | 4.499,43 | 0,00 |
| CARDEDU | NU | 0,00 | 6.907.000,00 | 0,000 | 0,00 | 0,00 | 0,00 | 0,00 |
| DESULO | NU | 0,00 | 10.624.000,00 | 0,000 | 0,00 | 0,00 | 0,00 | 0,00 |
| DORGALI | NU | 0,00 | 39.194.000,00 | 0,000 | 0,00 | 0,00 | 0,00 | 0,00 |
| DUALCHI | NU | 0,00 | 3.347.000,00 | 0,000 | 0,00 | 0,00 | 0,00 | 0,00 |
| ELINI | NU | 0,00 | 2.523.000,00 | 0,000 | 0,00 | 0,00 | 0,00 | 0,00 |
| ESCALAPLANO | NU | 0,00 | 11.532.000,00 | 0,000 | 0,00 | 0,00 | 0,00 | 0,00 |
| ESCOLCA | NU | 0,00 | 2.607.000,00 | 0,000 | 0,00 | 0,00 | 0,00 | 0,00 |
| ESTERZILI | NU | 0,00 | 3.285.000,00 | 0,000 | 0,00 | 0,00 | 0,00 | 0,00 |
| FLUSSIO | NU | 0,00 | 2.288.000,00 | 0,000 | 0,00 | 0,00 | 0,00 | 0,00 |
| FONNI | NU | 96.125,93 | 20.263.000,00 | 0,500 | 101.315,00 | 5.189,07 | 5.189,07 | 0,00 |
| GADONI | NU | 8.244,80 | 4.599.000,00 | 0,200 | 9.198,00 | 953,20 | 953,20 | 0,00 |
| GAIRO | NU | 44.300,31 | 8.505.000,00 | 0,500 | 42.525,00 | -1.775,31 | 0,00 | -1.775,31 |
| GALTELLI | NU | 0,00 | 10.031.000,00 | 0,000 | 0,00 | 0,00 | 0,00 | 0,00 |
| GAVOI | NU | 33.988,52 | 17.673.000,00 | 0,200 | 35.346,00 | 1.357,48 | 1.357,48 | 0,00 |
| GENONI | NU | 0,00 | 3.987.000,00 | 0,000 | 0,00 | 0,00 | 0,00 | 0,00 |
| GERGEI | NU | 0,00 | 5.287.000,00 | 0,000 | 0,00 | 0,00 | 0,00 | 0,00 |

XV LEGISLATURA - DISEGNI DI LEGGE E RELAZIONI - DOCUMENTI

| DENOMINAZIONE ENTE | SIGLA PROVINCIA | TOTALE EROGAZIONI IN BASE AL REDDITO IMPONIBILE I.R.P.E.F. ANNO 1999 (a) | REDDITO IMPONIBILE I.R.P.E.F. ANNO 2002 | ALiquOT E ANNO 2002 (1) | ADDITIONALE SPETTANTE PER L'ANNO 2002 (b) | DIFFERENZA (b - a) | SALDI POSITIVI IN PAGAMENTO (2) | IMPORTI DA RECUPERARE SU EROGAZIONI SUCCESSIVE (3) |
|-----------------------|-----------------|--|---|-------------------------|---|--------------------|---------------------------------|--|
| GIRASOLE | NU | 0,00 | 5.732.000,00 | 0,000 | 0,00 | 0,00 | 0,00 | 0,00 |
| ILBONO | NU | 0,00 | 10.481.000,00 | 0,000 | 0,00 | 0,00 | 0,00 | 0,00 |
| IRGOLI | NU | 0,00 | 10.789.000,00 | 0,000 | 0,00 | 0,00 | 0,00 | 0,00 |
| ISILI | NU | 84.521,91 | 23.155.000,00 | 0,400 | 92.620,00 | 8.098,09 | 8.098,09 | 0,00 |
| IERZU | NU | 0,00 | 18.835.000,00 | 0,000 | 0,00 | 0,00 | 0,00 | 0,00 |
| LACONI | NU | 0,00 | 13.142.000,00 | 0,000 | 0,00 | 0,00 | 0,00 | 0,00 |
| LANUSEI | NU | 77.286,93 | 41.496.000,00 | 0,200 | 82.992,00 | 5.705,07 | 5.705,07 | 0,00 |
| LEI | NU | 0,00 | 3.550.000,00 | 0,000 | 0,00 | 0,00 | 0,00 | 0,00 |
| LOCERI | NU | 0,00 | 5.927.000,00 | 0,000 | 0,00 | 0,00 | 0,00 | 0,00 |
| LOCULI | NU | 3.036,63 | 2.020.000,00 | 0,200 | 4.040,00 | 1.003,37 | 1.003,37 | 0,00 |
| LODE | NU | 0,00 | 9.593.000,00 | 0,000 | 0,00 | 0,00 | 0,00 | 0,00 |
| LODINE | NU | 0,00 | 1.437.000,00 | 0,000 | 0,00 | 0,00 | 0,00 | 0,00 |
| LOTZORAI | NU | 0,00 | 9.784.000,00 | 0,000 | 0,00 | 0,00 | 0,00 | 0,00 |
| LULA | NU | 0,00 | 8.163.000,00 | 0,000 | 0,00 | 0,00 | 0,00 | 0,00 |
| MACOMER | NU | 169.837,68 | 93.333.000,00 | 0,200 | 186.666,00 | 16.828,32 | 16.828,32 | 0,00 |
| MAGOMADAS | NU | 0,00 | 3.540.000,00 | 0,000 | 0,00 | 0,00 | 0,00 | 0,00 |
| MAMOLADA | NU | 0,00 | 10.745.000,00 | 0,000 | 0,00 | 0,00 | 0,00 | 0,00 |
| MEANA SARDO | NU | 0,00 | 9.889.000,00 | 0,000 | 0,00 | 0,00 | 0,00 | 0,00 |
| MODELO | NU | 0,00 | 1.282.000,00 | 0,000 | 0,00 | 0,00 | 0,00 | 0,00 |
| MONTRESTA | NU | 0,00 | 2.867.000,00 | 0,000 | 0,00 | 0,00 | 0,00 | 0,00 |
| NORAGUGUME | NU | 0,00 | 1.583.000,00 | 0,000 | 0,00 | 0,00 | 0,00 | 0,00 |
| NUORO | NU | 1.303.021,17 | 362.328.000,00 | 0,400 | 1.449.312,00 | 146.290,83 | 146.290,83 | 0,00 |
| NURAGUS | NU | 0,00 | 4.612.000,00 | 0,000 | 0,00 | 0,00 | 0,00 | 0,00 |
| NURALLAO | NU | 23.989,72 | 6.646.000,00 | 0,400 | 26.584,00 | 2.594,28 | 2.594,28 | 0,00 |
| NURRI | NU | 28.632,36 | 9.545.000,00 | 0,300 | 28.633,00 | 2,64 | 2,64 | 0,00 |
| OLIENA | NU | 0,00 | 43.348.000,00 | 0,000 | 0,00 | 0,00 | 0,00 | 0,00 |
| OLLOLAI | NU | 13.079,60 | 6.554.000,00 | 0,200 | 13.108,00 | 28,40 | 28,40 | 0,00 |
| OLZAI | NU | 0,00 | 5.834.000,00 | 0,000 | 0,00 | 0,00 | 0,00 | 0,00 |
| ONANI | NU | 0,00 | 1.695.000,00 | 0,000 | 0,00 | 0,00 | 0,00 | 0,00 |
| ONIFAI | NU | 0,00 | 3.493.000,00 | 0,000 | 0,00 | 0,00 | 0,00 | 0,00 |
| ONIFERI | NU | 0,00 | 4.411.000,00 | 0,000 | 0,00 | 0,00 | 0,00 | 0,00 |
| ORANI | NU | 0,00 | 17.612.000,00 | 0,000 | 0,00 | 0,00 | 0,00 | 0,00 |
| ORGOSOLO | NU | 0,00 | 19.557.000,00 | 0,000 | 0,00 | 0,00 | 0,00 | 0,00 |
| OROSEI | NU | 113.826,41 | 32.144.000,00 | 0,400 | 128.576,00 | 14.749,59 | 14.749,59 | 0,00 |
| OROTELLI | NU | 0,00 | 10.287.000,00 | 0,000 | 0,00 | 0,00 | 0,00 | 0,00 |
| ORROLI | NU | 25.742,95 | 13.910.000,00 | 0,200 | 27.820,00 | 2.077,05 | 2.077,05 | 0,00 |
| ORTUERI | NU | 22.776,05 | 5.416.000,00 | 0,400 | 21.664,00 | -1.112,05 | 0,00 | -1.112,05 |
| ORUNE | NU | 0,00 | 10.152.000,00 | 0,000 | 0,00 | 0,00 | 0,00 | 0,00 |
| OSIDDA | NU | 0,00 | 1.161.000,00 | 0,000 | 0,00 | 0,00 | 0,00 | 0,00 |
| OSINI | NU | 0,00 | 4.043.000,00 | 0,000 | 0,00 | 0,00 | 0,00 | 0,00 |
| OTTANA | NU | 0,00 | 13.248.000,00 | 0,000 | 0,00 | 0,00 | 0,00 | 0,00 |
| OVODDA | NU | 0,00 | 7.789.000,00 | 0,000 | 0,00 | 0,00 | 0,00 | 0,00 |
| PERDASDEFOGU | NU | 0,00 | 14.916.000,00 | 0,000 | 0,00 | 0,00 | 0,00 | 0,00 |
| POSADA | NU | 0,00 | 12.662.000,00 | 0,000 | 0,00 | 0,00 | 0,00 | 0,00 |
| SADALI | NU | 20.004,74 | 5.285.000,00 | 0,400 | 21.140,00 | 1.135,26 | 1.135,26 | 0,00 |
| SAGAMA | NU | 0,00 | 1.112.000,00 | 0,000 | 0,00 | 0,00 | 0,00 | 0,00 |
| SAN TEODORO | NU | 0,00 | 23.295.000,00 | 0,000 | 0,00 | 0,00 | 0,00 | 0,00 |
| SARULE | NU | 0,00 | 7.519.000,00 | 0,000 | 0,00 | 0,00 | 0,00 | 0,00 |
| SERRI | NU | 6.029,52 | 3.120.000,00 | 0,200 | 6.240,00 | 210,48 | 210,48 | 0,00 |
| SEUI | NU | 15.465,17 | 7.797.000,00 | 0,200 | 15.594,00 | 128,83 | 128,83 | 0,00 |
| SEULO | NU | 24.139,12 | 5.241.000,00 | 0,500 | 26.205,00 | 2.065,88 | 2.065,88 | 0,00 |
| SILANUS | NU | 0,00 | 11.928.000,00 | 0,000 | 0,00 | 0,00 | 0,00 | 0,00 |
| SINDIA | NU | 0,00 | 10.769.000,00 | 0,000 | 0,00 | 0,00 | 0,00 | 0,00 |
| SINISCOLA | NU | 101.952,03 | 55.783.000,00 | 0,200 | 111.566,00 | 9.613,97 | 9.613,97 | 0,00 |
| SORGONO | NU | 21.877,80 | 11.976.000,00 | 0,200 | 23.952,00 | 2.074,20 | 2.074,20 | 0,00 |
| SUNI | NU | 0,00 | 6.744.000,00 | 0,000 | 0,00 | 0,00 | 0,00 | 0,00 |
| TALANA | NU | 9.385,71 | 4.864.000,00 | 0,200 | 9.728,00 | 342,29 | 342,29 | 0,00 |
| TERTENIA | NU | 0,00 | 14.386.000,00 | 0,000 | 0,00 | 0,00 | 0,00 | 0,00 |
| TETI | NU | 0,00 | 4.079.000,00 | 0,000 | 0,00 | 0,00 | 0,00 | 0,00 |
| TIANA | NU | 0,00 | 3.060.000,00 | 0,000 | 0,00 | 0,00 | 0,00 | 0,00 |
| TINNURA | NU | 0,00 | 1.835.000,00 | 0,000 | 0,00 | 0,00 | 0,00 | 0,00 |
| TONARA | NU | 0,00 | 14.069.000,00 | 0,000 | 0,00 | 0,00 | 0,00 | 0,00 |
| TORPE | NU | 0,00 | 10.632.000,00 | 0,000 | 0,00 | 0,00 | 0,00 | 0,00 |
| TORTOLI | NU | 314.192,57 | 68.649.000,00 | 0,500 | 343.245,00 | 29.052,43 | 29.052,43 | 0,00 |
| TRIEI | NU | 0,00 | 4.542.000,00 | 0,000 | 0,00 | 0,00 | 0,00 | 0,00 |
| ULASSAI | NU | 0,00 | 9.733.000,00 | 0,000 | 0,00 | 0,00 | 0,00 | 0,00 |
| URZULEI | NU | 0,00 | 6.731.000,00 | 0,000 | 0,00 | 0,00 | 0,00 | 0,00 |
| USSASSAI | NU | 0,00 | 3.880.000,00 | 0,000 | 0,00 | 0,00 | 0,00 | 0,00 |
| VILLAGRANDE STRISAILI | NU | 0,00 | 19.114.000,00 | 0,000 | 0,00 | 0,00 | 0,00 | 0,00 |

XV LEGISLATURA - DISEGNI DI LEGGE E RELAZIONI - DOCUMENTI

| DENOMINAZIONE ENTE | SICLA PROVIN CIA | TOTALE EROGAZIONI IN BASE AL REDDITO IMPONIBILE I.R.P.E.F. ANNO 1999 (a) | REDDITO IMPONIBILE I.R.P.E.F. ANNO 2002 | ALIQUT E ANNO 2002 (1) | ADDIZIONALE SPETTANTE PER L'ANNO 2002 (b) | DIFFERENZA (b - a) | SALDI POSITIVI IN PAGAMENTO (2) | IMPORTI DA RECUPERARE SU EROGAZIONI SUCCESSIVE (3) |
|-------------------------|------------------------|---|--|---------------------------------|--|-----------------------|---------------------------------------|--|
| VILLANOVA TULO | NU | 0,00 | 5.081.000,00 | 0,000 | 0,00 | 0,00 | 0,00 | 0,00 |
| AGGIUS | SS | 0,00 | 12.410.000,00 | 0,000 | 0,00 | 0,00 | 0,00 | 0,00 |
| AGLIENTU | SS | 0,00 | 7.035.000,00 | 0,000 | 0,00 | 0,00 | 0,00 | 0,00 |
| ALA' DEI SARDI | SS | 0,00 | 7.938.000,00 | 0,000 | 0,00 | 0,00 | 0,00 | 0,00 |
| ALGHERO | SS | 1.498.677,61 | 340.730.000,00 | 0,500 | 1.703.650,00 | 204.972,39 | 204.972,39 | 0,00 |
| ANELA | SS | 0,00 | 5.131.000,00 | 0,000 | 0,00 | 0,00 | 0,00 | 0,00 |
| ARDARA | SS | 0,00 | 4.150.000,00 | 0,000 | 0,00 | 0,00 | 0,00 | 0,00 |
| ARZACHENA | SS | 0,00 | 84.136.000,00 | 0,000 | 0,00 | 0,00 | 0,00 | 0,00 |
| BADESI | SS | 0,00 | 11.609.000,00 | 0,000 | 0,00 | 0,00 | 0,00 | 0,00 |
| BANARI | SS | 0,00 | 3.753.000,00 | 0,000 | 0,00 | 0,00 | 0,00 | 0,00 |
| BENETUTTI | SS | 0,00 | 9.010.000,00 | 0,000 | 0,00 | 0,00 | 0,00 | 0,00 |
| BERCHIDDA | SS | 0,00 | 17.246.000,00 | 0,000 | 0,00 | 0,00 | 0,00 | 0,00 |
| BESSUDE | SS | 0,00 | 3.119.000,00 | 0,000 | 0,00 | 0,00 | 0,00 | 0,00 |
| BONNANARO | SS | 0,00 | 6.552.000,00 | 0,000 | 0,00 | 0,00 | 0,00 | 0,00 |
| BONO | SS | 0,00 | 19.468.000,00 | 0,000 | 0,00 | 0,00 | 0,00 | 0,00 |
| BONORVA | SS | 0,00 | 21.106.000,00 | 0,000 | 0,00 | 0,00 | 0,00 | 0,00 |
| BORTIGIADAS | SS | 0,00 | 5.473.000,00 | 0,000 | 0,00 | 0,00 | 0,00 | 0,00 |
| BORUTTA | SS | 0,00 | 1.564.000,00 | 0,000 | 0,00 | 0,00 | 0,00 | 0,00 |
| BOTTIDDA | SS | 0,00 | 4.760.000,00 | 0,000 | 0,00 | 0,00 | 0,00 | 0,00 |
| BUDDUSO' | SS | 0,00 | 22.161.000,00 | 0,000 | 0,00 | 0,00 | 0,00 | 0,00 |
| BULTEI | SS | 0,00 | 7.143.000,00 | 0,000 | 0,00 | 0,00 | 0,00 | 0,00 |
| BULZI | SS | 0,00 | 3.704.000,00 | 0,000 | 0,00 | 0,00 | 0,00 | 0,00 |
| BURGOS | SS | 0,00 | 5.291.000,00 | 0,000 | 0,00 | 0,00 | 0,00 | 0,00 |
| CALANGIANUS | SS | 0,00 | 34.755.000,00 | 0,000 | 0,00 | 0,00 | 0,00 | 0,00 |
| CARGEGHE | SS | 0,00 | 3.776.000,00 | 0,000 | 0,00 | 0,00 | 0,00 | 0,00 |
| CASTELSARDO | SS | 53.423,51 | 29.445.000,00 | 0,200 | 58.890,00 | 5.466,49 | 5.466,49 | 0,00 |
| CHEREMULE | SS | 0,00 | 2.784.000,00 | 0,000 | 0,00 | 0,00 | 0,00 | 0,00 |
| CHIARAMONTI | SS | 0,00 | 9.861.000,00 | 0,000 | 0,00 | 0,00 | 0,00 | 0,00 |
| CODRONGIANOS | SS | 0,00 | 7.933.000,00 | 0,000 | 0,00 | 0,00 | 0,00 | 0,00 |
| COSSOINE | SS | 0,00 | 5.435.000,00 | 0,000 | 0,00 | 0,00 | 0,00 | 0,00 |
| ERULA | SS | 0,00 | 2.502.000,00 | 0,000 | 0,00 | 0,00 | 0,00 | 0,00 |
| ESPORLATU | SS | 0,00 | 2.444.000,00 | 0,000 | 0,00 | 0,00 | 0,00 | 0,00 |
| FLORINAS | SS | 0,00 | 9.708.000,00 | 0,000 | 0,00 | 0,00 | 0,00 | 0,00 |
| GIAVE | SS | 0,00 | 3.520.000,00 | 0,000 | 0,00 | 0,00 | 0,00 | 0,00 |
| GOLFO ARANCI | SS | 0,00 | 16.399.000,00 | 0,000 | 0,00 | 0,00 | 0,00 | -3.998,68 |
| ILLORAI | SS | 0,00 | 6.352.000,00 | 0,000 | 0,00 | 0,00 | 0,00 | 0,00 |
| ITTIREDDU | SS | 8.062,55 | 2.762.000,00 | 0,300 | 8.286,00 | 223,45 | 223,45 | 0,00 |
| ITTI | SS | 0,00 | 53.826.000,00 | 0,000 | 0,00 | 0,00 | 0,00 | 0,00 |
| LAERRU | SS | 0,00 | 5.652.000,00 | 0,000 | 0,00 | 0,00 | 0,00 | 0,00 |
| LA MADDALENA | SS | 184.767,78 | 101.707.000,00 | 0,200 | 203.414,00 | 18.646,22 | 18.646,22 | 0,00 |
| LOIRI PORTO SAN PAOLO | SS | 61.315,48 | 13.918.000,00 | 0,500 | 69.590,00 | 8.274,52 | 8.274,52 | 0,00 |
| LUOGOSANTO | SS | 0,00 | 9.893.000,00 | 0,000 | 0,00 | 0,00 | 0,00 | 0,00 |
| LURAS | SS | 0,00 | 15.536.000,00 | 0,000 | 0,00 | 0,00 | 0,00 | 0,00 |
| MARA | SS | 0,00 | 3.838.000,00 | 0,000 | 0,00 | 0,00 | 0,00 | 0,00 |
| MARTIS | SS | 0,00 | 3.211.000,00 | 0,000 | 0,00 | 0,00 | 0,00 | 0,00 |
| MONTELEONE ROCCA DORIA | SS | 0,00 | 807.000,00 | 0,000 | 0,00 | 0,00 | 0,00 | 0,00 |
| MONTI | SS | 73.194,70 | 15.731.000,00 | 0,500 | 78.655,00 | 5.460,30 | 5.460,30 | 0,00 |
| MORES | SS | 0,00 | 9.845.000,00 | 0,000 | 0,00 | 0,00 | 0,00 | 0,00 |
| MUROS | SS | 0,00 | 4.559.000,00 | 0,000 | 0,00 | 0,00 | 0,00 | 0,00 |
| NUGHEDU DI SAN NICOLO' | SS | 0,00 | 5.697.000,00 | 0,000 | 0,00 | 0,00 | 0,00 | 0,00 |
| NULE | SS | 0,00 | 5.318.000,00 | 0,000 | 0,00 | 0,00 | 0,00 | 0,00 |
| NULVI | SS | 0,00 | 14.768.000,00 | 0,000 | 0,00 | 0,00 | 0,00 | 0,00 |
| OLBIA | SS | 1.247.875,26 | 361.965.000,00 | 0,400 | 1.447.860,00 | 199.984,74 | 199.984,74 | 0,00 |
| OLMEDO | SS | 0,00 | 17.356.000,00 | 0,000 | 0,00 | 0,00 | 0,00 | 0,00 |
| OSCHIRI | SS | 0,00 | 24.526.000,00 | 0,000 | 0,00 | 0,00 | 0,00 | 0,00 |
| OSILO | SS | 76.028,74 | 19.083.000,00 | 0,400 | 76.332,00 | 303,26 | 303,26 | 0,00 |
| OSSI | SS | 0,00 | 32.961.000,00 | 0,000 | 0,00 | 0,00 | 0,00 | 0,00 |
| OZIERI | SS | 385.853,10 | 80.061.000,00 | 0,500 | 400.305,00 | 14.451,90 | 14.451,90 | 0,00 |
| PADRIA | SS | 0,00 | 3.707.000,00 | 0,000 | 0,00 | 0,00 | 0,00 | 0,00 |
| PALAU | SS | 0,00 | 26.197.000,00 | 0,000 | 0,00 | 0,00 | 0,00 | 0,00 |
| PADRU | SS | 0,00 | 7.107.000,00 | 0,000 | 0,00 | 0,00 | 0,00 | 0,00 |
| PATTADA | SS | 0,00 | 19.277.000,00 | 0,000 | 0,00 | 0,00 | 0,00 | 0,00 |
| PERFUGAS | SS | 0,00 | 13.880.000,00 | 0,000 | 0,00 | 0,00 | 0,00 | 0,00 |
| PLOAGHE | SS | 119.470,70 | 29.628.000,00 | 0,400 | 118.512,00 | -958,70 | 0,00 | -958,70 |
| PORTO TORRES | SS | 0,00 | 148.174.000,00 | 0,000 | 0,00 | 0,00 | 0,00 | 0,00 |
| POZZOMAGGIORE | SS | 0,00 | 15.697.000,00 | 0,000 | 0,00 | 0,00 | 0,00 | 0,00 |
| PULIFIGARI | SS | 0,00 | 4.804.000,00 | 0,000 | 0,00 | 0,00 | 0,00 | 0,00 |
| ROMANA | SS | 0,00 | 3.603.000,00 | 0,000 | 0,00 | 0,00 | 0,00 | 0,00 |
| SANT'ANTONIO DI GALLURA | SS | 32.432,12 | 8.511.000,00 | 0,400 | 34.044,00 | 1.611,88 | 1.611,88 | 0,00 |

XV LEGISLATURA - DISEGNI DI LEGGE E RELAZIONI - DOCUMENTI

| DENOMINAZIONE ENTE | SIGLA PROVINCIA | TOTALE EROGAZIONI IN BASE AL REDDITO IMPONIBILE I.R.P.E.F. ANNO 1999 (a) | REDDITO IMPONIBILE I.R.P.E.F. ANNO 2002 | ALiquOT E ANNO 2002 (1) | ADDITIONALE SPETTANTE PER L'ANNO 2002 (b) | DIFFERENZA (b - a) | SALDI POSITIVI IN PAGAMENTO (2) | IMPORTI DA RECUPERARE SU EROGAZIONI SUCCESSIVE (2) |
|-----------------------------|-----------------|--|---|-------------------------|---|--------------------|---------------------------------|--|
| SANTA MARIA COGHINAS | SS | 0,00 | 7.643.000,00 | 0,000 | 0,00 | 0,00 | 0,00 | 0,00 |
| SANTA TERESA GALLURA | SS | 140.318,37 | 32.270.000,00 | 0,500 | 161.350,00 | 21.031,63 | 21.031,63 | 0,00 |
| SASSARI | SS | 0,00 | 1.252.416.000,00 | 0,000 | 0,00 | 0,00 | 0,00 | 0,00 |
| SEDINI | SS | 0,00 | 8.355.000,00 | 0,000 | 0,00 | 0,00 | 0,00 | 0,00 |
| SEMESTENE | SS | 0,00 | 881.000,00 | 0,000 | 0,00 | 0,00 | 0,00 | 0,00 |
| SENNORI | SS | 0,00 | 38.515.000,00 | 0,000 | 0,00 | 0,00 | 0,00 | 0,00 |
| SILIGO | SS | 0,00 | 6.348.000,00 | 0,000 | 0,00 | 0,00 | 0,00 | 0,00 |
| SORSO | SS | 0,00 | 81.449.000,00 | 0,000 | 0,00 | 0,00 | 0,00 | 0,00 |
| TELTÌ | SS | 52.747,91 | 12.369.000,00 | 0,450 | 55.660,50 | 2.912,59 | 2.912,59 | 0,00 |
| STINTINO | SS | 0,00 | 9.674.000,00 | 0,000 | 0,00 | 0,00 | 0,00 | 0,00 |
| TEMPIO PAUSANIA | SS | 201.385,38 | 114.489.000,00 | 0,200 | 228.978,00 | 27.592,62 | 27.592,62 | 0,00 |
| TERGU | SS | 0,00 | 2.520.000,00 | 0,000 | 0,00 | 0,00 | 0,00 | 0,00 |
| THIESI | SS | 0,00 | 22.775.000,00 | 0,000 | 0,00 | 0,00 | 0,00 | 0,00 |
| TISSI | SS | 0,00 | 12.467.000,00 | 0,000 | 0,00 | 0,00 | 0,00 | 0,00 |
| TORRALBA | SS | 0,00 | 6.266.000,00 | 0,000 | 0,00 | 0,00 | 0,00 | 0,00 |
| TRINITA' D'AGULTU E VIGNOLA | SS | 0,00 | 11.692.000,00 | 0,000 | 0,00 | 0,00 | 0,00 | 0,00 |
| TULA | SS | 0,00 | 7.191.000,00 | 0,000 | 0,00 | 0,00 | 0,00 | 0,00 |
| TURI | SS | 16.815,06 | 17.630.000,00 | 0,100 | 17.630,00 | 814,94 | 814,94 | 0,00 |
| USINI | SS | 38.665,80 | 21.663.000,00 | 0,200 | 43.326,00 | 4.660,20 | 4.660,20 | 0,00 |
| VALLEDORIA | SS | 43.160,40 | 22.348.000,00 | 0,200 | 44.696,00 | 1.535,60 | 1.535,60 | 0,00 |
| VIDDALBA | SS | 16.795,50 | 8.968.000,00 | 0,200 | 17.936,00 | 1.140,50 | 1.140,50 | 0,00 |
| VILLANOVA MONTELEONE | SS | 0,00 | 12.331.000,00 | 0,000 | 0,00 | 0,00 | 0,00 | 0,00 |
| ABBASANTA | OR | 0,00 | 20.130.000,00 | 0,000 | 0,00 | 0,00 | 0,00 | 0,00 |
| AIDOMAGGIORE | OR | 0,00 | 2.407.000,00 | 0,000 | 0,00 | 0,00 | 0,00 | 0,00 |
| ALBAGIARA | OR | 0,00 | 1.644.000,00 | 0,000 | 0,00 | 0,00 | 0,00 | 0,00 |
| ALES | OR | 0,00 | 9.624.000,00 | 0,000 | 0,00 | 0,00 | 0,00 | 0,00 |
| ALLAI | OR | 0,00 | 2.307.000,00 | 0,000 | 0,00 | 0,00 | 0,00 | 0,00 |
| ARBOREA | OR | 0,00 | 24.759.000,00 | 0,000 | 0,00 | 0,00 | 0,00 | 0,00 |
| ARDAULI | OR | 0,00 | 6.513.000,00 | 0,000 | 0,00 | 0,00 | 0,00 | 0,00 |
| ASSOLO | OR | 11.666,20 | 2.114.000,00 | 0,500 | 10.570,00 | -1.096,20 | 0,00 | -1.096,20 |
| ASUNI | OR | 0,00 | 1.743.000,00 | 0,000 | 0,00 | 0,00 | 0,00 | 0,00 |
| BARADILI | OR | 0,00 | 491.000,00 | 0,000 | 0,00 | 0,00 | 0,00 | 0,00 |
| BARATILI SAN PIETRO | OR | 0,00 | 6.031.000,00 | 0,000 | 0,00 | 0,00 | 0,00 | 0,00 |
| BARESSA | OR | 0,00 | 3.549.000,00 | 0,000 | 0,00 | 0,00 | 0,00 | 0,00 |
| BAULADU | OR | 0,00 | 3.594.000,00 | 0,000 | 0,00 | 0,00 | 0,00 | 0,00 |
| BIDONI | OR | 0,00 | 570.000,00 | 0,000 | 0,00 | 0,00 | 0,00 | 0,00 |
| BONARCADO | OR | 0,00 | 6.890.000,00 | 0,000 | 0,00 | 0,00 | 0,00 | 0,00 |
| BORONEDDU | OR | 0,00 | 928.000,00 | 0,000 | 0,00 | 0,00 | 0,00 | 0,00 |
| BUSACHI | OR | 0,00 | 7.246.000,00 | 0,000 | 0,00 | 0,00 | 0,00 | 0,00 |
| CABRAS | OR | 0,00 | 42.202.000,00 | 0,000 | 0,00 | 0,00 | 0,00 | 0,00 |
| CUGLIERI | OR | 0,00 | 18.789.000,00 | 0,000 | 0,00 | 0,00 | 0,00 | 0,00 |
| CURCURI | OR | 0,00 | 1.635.000,00 | 0,000 | 0,00 | 0,00 | 0,00 | 0,00 |
| FORDONGIANUS | OR | 20.260,53 | 5.230.000,00 | 0,400 | 20.920,00 | 659,47 | 659,47 | 0,00 |
| GHILARZA | OR | 0,00 | 32.396.000,00 | 0,000 | 0,00 | 0,00 | 0,00 | 0,00 |
| GONNOSCODINA | OR | 0,00 | 2.754.000,00 | 0,000 | 0,00 | 0,00 | 0,00 | 0,00 |
| GONNOSNO' | OR | 0,00 | 4.759.000,00 | 0,000 | 0,00 | 0,00 | 0,00 | 0,00 |
| GONNOSTRAMATZA | OR | 0,00 | 4.484.000,00 | 0,000 | 0,00 | 0,00 | 0,00 | 0,00 |
| MARRUBIU | OR | 47.101,94 | 24.822.000,00 | 0,200 | 49.644,00 | 2.542,06 | 2.542,06 | 0,00 |
| MASULLAS | OR | 31.000,40 | 6.261.000,00 | 0,500 | 31.305,00 | 304,60 | 304,60 | 0,00 |
| MILIS | OR | 0,00 | 8.290.000,00 | 0,000 | 0,00 | 0,00 | 0,00 | 0,00 |
| MOGORELLA | OR | 8.230,56 | 2.081.000,00 | 0,400 | 8.324,00 | 93,44 | 93,44 | 0,00 |
| MOGORO | OR | 44.811,25 | 21.784.000,00 | 0,200 | 43.568,00 | -1.243,25 | 0,00 | -1.243,25 |
| MORGONGIORI | OR | 0,00 | 4.778.000,00 | 0,000 | 0,00 | 0,00 | 0,00 | 0,00 |
| NARBOLIA | OR | 0,00 | 8.145.000,00 | 0,000 | 0,00 | 0,00 | 0,00 | 0,00 |
| NEONELI | OR | 0,00 | 4.341.000,00 | 0,000 | 0,00 | 0,00 | 0,00 | 0,00 |
| NORBELLO | OR | 0,00 | 7.166.000,00 | 0,000 | 0,00 | 0,00 | 0,00 | 0,00 |
| NUGHEDU SANTA VITTORIA | OR | 0,00 | 2.661.000,00 | 0,000 | 0,00 | 0,00 | 0,00 | 0,00 |
| NURACHI | OR | 0,00 | 7.854.000,00 | 0,000 | 0,00 | 0,00 | 0,00 | 0,00 |
| NURECI | OR | 0,00 | 1.412.000,00 | 0,000 | 0,00 | 0,00 | 0,00 | 0,00 |
| OLLASTRA SIMAXIS | OR | 5.807,57 | 5.809.000,00 | 0,100 | 5.809,00 | 1,43 | 1,43 | 0,00 |
| ORISTANO | OR | 1.118.287,54 | 306.534.000,00 | 0,400 | 1.226.136,00 | 107.848,46 | 107.848,46 | 0,00 |
| PALMAS ARBOREA | OR | 0,00 | 7.196.000,00 | 0,000 | 0,00 | 0,00 | 0,00 | 0,00 |
| PAU | OR | 0,00 | 1.780.000,00 | 0,000 | 0,00 | 0,00 | 0,00 | 0,00 |
| PAULLIATINO | OR | 0,00 | 12.901.000,00 | 0,000 | 0,00 | 0,00 | 0,00 | 0,00 |
| POMPU | OR | 0,00 | 1.400.000,00 | 0,000 | 0,00 | 0,00 | 0,00 | 0,00 |
| RIOLA SARDO | OR | 19.131,02 | 10.662.000,00 | 0,200 | 21.324,00 | 2.192,98 | 2.192,98 | 0,00 |
| RUINAS | OR | 0,00 | 2.945.000,00 | 0,000 | 0,00 | 0,00 | 0,00 | 0,00 |
| SAMUGHEO | OR | 0,00 | 13.076.000,00 | 0,000 | 0,00 | 0,00 | 0,00 | 0,00 |
| SAN NICOLO' D'ARCIDANO | OR | 0,00 | 12.150.000,00 | 0,000 | 0,00 | 0,00 | 0,00 | 0,00 |

XV LEGISLATURA - DISEGNI DI LEGGE E RELAZIONI - DOCUMENTI

| DENOMINAZIONE ENTE | SIGLA PROVINCIA | TOTALE EROGAZIONI IN BASE AL REDDITO IMPONIBILE I.R.P.E.F. ANNO 1999 (a) | REDDITO IMPONIBILE I.R.P.E.F. ANNO 2002 | ALIQUOT E ANNO 2002 (1) | ADDITIONALE SPETTANTE PER L'ANNO 2002 (b) | DIFFERENZA (b - a) | SALDI POSITIVI IN PAGAMENTO (2) | IMPORTI DA RECUPERARE SU EROGAZIONI SUCCESSIVE (2) |
|---------------------|-----------------|--|---|-------------------------|---|-----------------------|---------------------------------|--|
| SANTA GIUSTA | OR | 0,00 | 29.741.000,00 | 0,000 | 0,00 | 0,00 | 0,00 | 0,00 |
| SANTU LUSSURGIU | OR | 0,00 | 12.111.000,00 | 0,000 | 0,00 | 0,00 | 0,00 | 0,00 |
| SAN VERO MILIS | OR | 59.083,38 | 12.575.000,00 | 0,500 | 62.875,00 | 3.791,62 | 3.791,62 | 0,00 |
| SCANO DI MONTIPERRO | OR | 0,00 | 8.462.000,00 | 0,000 | 0,00 | 0,00 | 0,00 | 0,00 |
| SEDILO | OR | 0,00 | 12.694.000,00 | 0,000 | 0,00 | 0,00 | 0,00 | 0,00 |
| SENEGHE | OR | 0,00 | 8.765.000,00 | 0,000 | 0,00 | 0,00 | 0,00 | 0,00 |
| SENIS | OR | 0,00 | 2.488.000,00 | 0,000 | 0,00 | 0,00 | 0,00 | 0,00 |
| SENNARIOLO | OR | 0,00 | 701.000,00 | 0,000 | 0,00 | 0,00 | 0,00 | 0,00 |
| SIAMAGGIORE | OR | 0,00 | 5.519.000,00 | 0,000 | 0,00 | 0,00 | 0,00 | 0,00 |
| SIAMANNA | OR | 0,00 | 4.665.000,00 | 0,000 | 0,00 | 0,00 | 0,00 | 0,00 |
| SIAPICCIA | OR | 0,00 | 1.548.000,00 | 0,000 | 0,00 | 0,00 | 0,00 | 0,00 |
| SIMALA | OR | 0,00 | 2.566.000,00 | 0,000 | 0,00 | 0,00 | 0,00 | 0,00 |
| SIMAXIS | OR | 21.466,64 | 12.014.000,00 | 0,200 | 24.028,00 | 2.561,36 | 2.561,36 | 0,00 |
| SINI | OR | 0,00 | 2.850.000,00 | 0,000 | 0,00 | 0,00 | 0,00 | 0,00 |
| SIRIS | OR | 0,00 | 823.000,00 | 0,000 | 0,00 | 0,00 | 0,00 | 0,00 |
| SODDI | OR | 0,00 | 563.000,00 | 0,000 | 0,00 | 0,00 | 0,00 | 0,00 |
| SOLARUSSA | OR | 0,00 | 12.953.000,00 | 0,000 | 0,00 | 0,00 | 0,00 | 0,00 |
| SORRADILE | OR | 0,00 | 2.383.000,00 | 0,000 | 0,00 | 0,00 | 0,00 | 0,00 |
| TADASUNI | OR | 0,00 | 818.000,00 | 0,000 | 0,00 | 0,00 | 0,00 | 0,00 |
| TERRALBA | OR | 200.123,92 | 54.594.000,00 | 0,400 | 218.376,00 | 18.252,08 | 18.252,08 | 0,00 |
| TRAMATZA | OR | 20.406,83 | 5.123.000,00 | 0,400 | 20.492,00 | 85,17 | 85,17 | 0,00 |
| TRESNURAGHES | OR | 0,00 | 7.284.000,00 | 0,000 | 0,00 | 0,00 | 0,00 | 0,00 |
| ULA' TIRSO | OR | 0,00 | 2.409.000,00 | 0,000 | 0,00 | 0,00 | 0,00 | 0,00 |
| URAS | OR | 64.603,47 | 16.759.000,00 | 0,400 | 67.036,00 | 2.432,53 | 2.432,53 | 0,00 |
| USELLUS | OR | 20.383,18 | 4.180.000,00 | 0,500 | 20.900,00 | 516,82 | 387,06 | 0,00 |
| VILLANOVA TRUSCHEDU | OR | 0,00 | 1.526.000,00 | 0,000 | 0,00 | 0,00 | 0,00 | 0,00 |
| VILLA SANT'ANTONIO | OR | 10.403,13 | 1.960.000,00 | 0,500 | 9.800,00 | -603,13 | 0,00 | -603,13 |
| VILLAURBANA | OR | 0,00 | 8.504.000,00 | 0,000 | 0,00 | 0,00 | 0,00 | 0,00 |
| VILLA VERDE | OR | 0,00 | 1.719.000,00 | 0,000 | 0,00 | 0,00 | 0,00 | 0,00 |
| ZEDDIANI | OR | 0,00 | 5.945.000,00 | 0,000 | 0,00 | 0,00 | 0,00 | 0,00 |
| ZERFALIU | OR | 0,00 | 5.362.000,00 | 0,000 | 0,00 | 0,00 | 0,00 | 0,00 |
| TOTALE | | 1.339.518.597,74 | 541.444.120.000,00 | | 1.449.187.094,76 | 109.668.497,02 | 111.120.999,55 | -1.530.684,97 |

(1) - Dati aggiornati all'elenco di aliquote pubblicato dal Ministero dell' Economia e Finanze sul proprio sito internet al settembre 2005

(2) - I saldi indicati tengono conto delle decurtazioni effettuate ai seguenti enti per pagamenti non dovuti erroneamente effettuati in sede di erogazione della terza rata anno 2004

| DENOMINAZIONE ENTE | SIGLA PROVINCIA | Recupero terza rata 2004 - Pagamento non dovuto | DENOMINAZIONE ENTE | SIGLA PROVINCIA | Recupero terza rata 2004 - Pagamento non dovuto |
|----------------------------|-----------------|---|---------------------------|-----------------|---|
| COCCONATO | AT | -3.712,00 | MONTELANICO | RM | -2.399,43 |
| MONTIGLIO MONFERRATO | AT | -1.734,27 | PROCENO | VT | -882,84 |
| MONTICELLO D'ALBA | CN | -814,67 | CASTEL DI IERI | AQ | -69,07 |
| SAN DAMIANO MACRA | CN | -672,44 | SAN BENEDETTO IN PERILLIS | AQ | -45,10 |
| BACENO | VB | -1.316,80 | CAMPOLIETO | CB | -17,65 |
| TELGATE | BG | -6.235,99 | SESTO CAMPANO | IS | -4.034,24 |
| ARTOGNE | BS | -4.466,41 | SCAMPITELLA | AV | -1.437,67 |
| BRENO | BS | -7.812,12 | LETINO | CE | -342,42 |
| COSTA DE' NOBILI | PV | -515,72 | PRATELLA | CE | -940,18 |
| TORRE BERETTI E CASTELLARO | PV | -531,64 | PIAGGINE | SA | -19,96 |
| CAIOL | SONDRIO | -39,17 | POGGIORSINI | BA | -446,23 |
| CASPOGGIO | SONDRIO | -963,05 | SOVERIA SIMERI | CZ | -4.295,08 |
| RONDANINA | GE | -259,25 | PAPASIDERO | CS | -1.489,32 |
| FERRARA DI MONTE BALDO | VR | -244,24 | SEMINARA | RC | -2.173,34 |
| MONTESFRANCO | TR | -867,20 | RADDUSA | CT | -209,05 |
| CAMERATA PICENA | ANCONA | -4.683,25 | CESARO' | ME | -1.189,97 |
| MONTERADO | ANCONA | -1.936,33 | OLIVERI | ME | -6.771,72 |
| OFFAGNA | ANCONA | -3.306,97 | SAN BASILIO | CA | -1.190,37 |
| VILLA SANTO STEFANO | FR | -323,76 | SUELLI | CA | -1.153,77 |
| TARANO | RI | -2.613,31 | GOLFO ARANCI | SS | -3.998,68 |
| CAMERATA NUOVA | RM | -1.897,95 | USELLUS | OR | -129,76 |
| TOTALE RECUPERI | | | | | -78.182,39 |

