

SENATO DELLA REPUBBLICA

XIX LEGISLATURA

Doc. XV
n. 191

RELAZIONE DELLA CORTE DEI CONTI AL PARLAMENTO

**sulla gestione finanziaria degli Enti sottoposti a controllo
in applicazione della legge 21 marzo 1958, n. 259**

AUTORITÀ DI SISTEMA PORTUALE DEL MAR IONIO

(Esercizio 2021)

Comunicata alla Presidenza il 23 febbraio 2024



CORTE DEI CONTI

SEZIONE DEL CONTROLLO SUGLI ENTI

DETERMINAZIONE E RELAZIONE
SUL RISULTATO DEL CONTROLLO ESEGUITO
SULLA GESTIONE FINANZIARIA
DELL'AUTORITÀ DI SISTEMA PORTUALE
DEL MAR IONIO

2021

Relatore: Consigliere Francesco Uccello

Ha collaborato
per l'istruttoria e l'elaborazione dei dati
il funzionario Michele Catapano



CORTE DEI CONTI

SEZIONE DEL CONTROLLO SUGLI ENTI

nell'adunanza del 6 febbraio 2024;

visto l'art. 100, secondo comma, della Costituzione;

visto il testo unico delle leggi sulla Corte dei conti approvato con r.d. 12 luglio 1934, n. 1214;

viste le leggi 21 marzo 1958, n. 259 e 14 gennaio 1994, n. 20;

visto l'art. 6, comma 1, della legge 28 gennaio 1994, n. 84 e successive modificazioni ed integrazioni, con il quale è stata istituita l'Autorità di sistema portuale del Mar Ionio;

visto l'art. 6, comma 9, della citata legge n. 84 del 1994, che assoggetta il rendiconto della gestione finanziaria delle Autorità di sistema portuale al controllo della Corte dei conti;

vista la determinazione n. 21 del 20 marzo 1998, con la quale questa Sezione ha deliberato che il controllo di competenza è da esercitare ai sensi degli artt. 2, 7 e 8 della citata legge n. 259 del 1958;

visto il rendiconto generale della suddetta Autorità di sistema portuale, relativo all'esercizio finanziario 2021, nonché le annesse relazioni del Presidente e del Collegio dei revisori dei conti, trasmessi alla Corte dei conti in adempimento dell'art. 4 della citata legge n. 259 del 1958;

esaminati gli atti;

udito il relatore Consigliere Francesco Uccello, e, sulla sua proposta, discussa e deliberata la relazione con la quale la Corte, in base agli atti ed agli elementi acquisiti, riferisce alle Presidenze delle due Camere del Parlamento il risultato del controllo eseguito sulla gestione finanziaria dell'Ente per l'esercizio 2021;

ritenuto che, assolti così gli adempimenti di legge, si possano comunicare alle dette Presidenze, a norma dell'art. 7 della citata legge n. 259 del 1958, il rendiconto generale - corredato delle relazioni degli organi di amministrazione e di revisione - e la relazione come innanzi deliberata, che alla presente si unisce quale parte integrante;



CORTE DEI CONTI

P. Q. M.

comunica, ai sensi dell'art. 7 della legge 21 marzo 1958, n. 259, alle Presidenze delle due Camere del Parlamento, il rendiconto generale dell'Autorità di sistema portuale del Mar Ionio per l'esercizio 2021 - corredato delle relazioni degli organi amministrativi e di revisione - e l'unita relazione con la quale la Corte riferisce il risultato del controllo eseguito sulla gestione finanziaria dell'Ente per il menzionato esercizio.

RELATORE

Francesco Uccello
firmato digitalmente

PRESIDENTE

Manuela Arrigucci
firmato digitalmente

DIRIGENTE

Fabio Marani
firmato digitalmente
depositata in segreteria

INDICE

PREMESSA	1
1. QUADRO DI RIFERIMENTO.....	2
2. ORGANI.....	7
3. PERSONALE	10
3.1 Segretariato generale	10
3.2 Pianta organica e consistenza del personale	11
3.3 Spesa per il personale.....	13
4. ATTIVITÀ DI PROGRAMMAZIONE E ATTUAZIONE DELLE OPERE PORTUALI.....	17
4.1 Documento di programmazione strategica di sistema e Piano regolatore portuale ...	17
4.2 Piano operativo triennale.....	19
4.3 Programma triennale delle opere pubbliche	21
4.4 Opere portuali ultimate e in corso di esecuzione nel 2021	23
4.5 Interventi relativi al PNRR	24
5. ATTIVITÀ DI GESTIONE DEL DEMANIO PORTUALE	27
5.1 Attività concessoria ed autorizzatoria per le operazioni e i servizi portuali	27
5.2 Servizi di interesse generale	34
5.3 Traffico portuale.....	35
5.4 Attività negoziale.....	36
5.5 Partecipazioni societarie	37
5.6 Contenzioso	39
6. RISULTATI CONTABILI DELLA GESTIONE	41
6.1 Andamento generale della gestione.....	41
6.2 Rendiconto finanziario.....	43
6.3 Situazione amministrativa e gestione dei residui	47
6.4 Conto economico	51
6.5 Stato patrimoniale.....	53
7. CONSIDERAZIONI CONCLUSIVE.....	56

INDICE DELLE TABELLE

Tabella 1 - Emolumenti del Presidente.....	7
Tabella 2 - Indennità di carica e rimborso spese agli organi di controllo.....	9
Tabella 3 - Spesa per gli organi.....	9
Tabella 4 - Dotazione organica e consistenza del personale.....	13
Tabella 5 - Spesa per il personale in servizio.....	14
Tabella 6 - Costo unitario medio del personale.....	14
Tabella 7 - Piano operativo triennale 2020-2022	20
Tabella 8 - Programma triennale delle opere pubbliche 2021-2023	22
Tabella 9 - Progetti PNRR (situazione al 30 giugno 2023).....	26
Tabella 10 - Imprese autorizzate per le attività di cui all'art. 16, L. 84/1994	30
Tabella 11 - Concessioni e autorizzazioni	30
Tabella 12 - Canoni di concessione aree demaniali.....	32
Tabella 13 - Canoni demaniali - Accertamenti e riscossioni anni 2018-2021	33
Tabella 14 - Traffico portuale e relativo gettito	35
Tabella 15 - Procedure di aggiudicazione anno 2021 - Sezione gare e contratti	36
Tabella 16 - Procedure di affidamento diretto anno 2021 - Sezione economato	37
Tabella 17 - Principali risultati della gestione	42
Tabella 18 - Conto del bilancio (dati aggregati di competenza).....	44
Tabella 19 - Rendiconto gestionale.....	45
Tabella 20 - Situazione amministrativa	48
Tabella 21 - Gestione dei residui - anni 2020-2021	50
Tabella 22 - Conto economico.....	52
Tabella 23 - Stato patrimoniale.....	54

PREMESSA

Con la presente relazione la Corte riferisce al Parlamento, ai sensi dell'art. 7 della l. 21 marzo 1958, n. 259, il risultato del controllo eseguito, a norma dell'art. 2 della medesima legge, sulla gestione finanziaria relativa all'esercizio 2021 dell'Autorità di sistema portuale del Mar Ionio, nonché sulle vicende di maggior rilievo intervenute successivamente.

Il precedente referto, relativo agli esercizi 2019 e 2020, è stato trasmesso al Parlamento con determinazione n. 72 del 16 giugno 2022, pubblicato in Atti parlamentari, XVIII Legislatura, Doc. XV, n. 587.

1. QUADRO DI RIFERIMENTO

L'Autorità di sistema portuale del Mar Ionio (di seguito AdSP) è un ente pubblico non economico di rilevanza nazionale, a ordinamento speciale, avente tra i suoi scopi istituzionali il compito di definire la programmazione strategica del porto di Taranto, coordinare le operazioni ed i servizi in ambito portuale e amministrare le aree e i beni del demanio marittimo.

Istituita ai sensi dell'art. 6 della legge 28 gennaio 1994, n. 84, con la denominazione di "Autorità portuale di Taranto", ha assunto l'attuale configurazione per effetto del d.lgs. 4 agosto 2016, n. 169, recante "Riorganizzazione, razionalizzazione e semplificazione della disciplina concernente le Autorità portuali di cui alla legge 28 gennaio 1994, n. 84, in attuazione dell'art. 8, comma 1, lett. f), della legge 7 agosto 2015, n. 124", nonché del successivo d.lgs. 13 dicembre 2017, n. 232 ("Correttivo porti").¹

Con la sua costituzione (8 novembre 2016), l'AdSP del Mar Ionio ha assorbito le funzioni della soppressa Autorità portuale di Taranto e le esercita sotto la vigilanza del Ministero delle infrastrutture e dei trasporti (Mit), nel quadro delle scelte strategiche definite dal Piano generale dei trasporti e della logistica e dal Piano strategico nazionale della portualità e della logistica. Le scelte delle AdSP sono armonizzate dalla "Conferenza nazionale di coordinamento delle Autorità di sistema portuale", organismo rappresentativo di natura consultiva istituito ai sensi dell'art. 11-ter della legge n. 84 del 1994 e presieduto dal Ministro delle infrastrutture e dei trasporti.

Di rilievo strategico per la crescita del sistema portuale ionico è l'istituzione, ai sensi dell'art. 4 del d.l. 20 giugno 2017, n. 91, convertito dalla l. 3 agosto 2017, n. 123, della Zona economica speciale (Zes) Ionica interregionale nelle Regioni Puglia e Basilicata, una superficie complessiva di circa 2.579 ettari a regime amministrativo e fiscale agevolato all'interno della quale è compreso il porto di Taranto, i corrispondenti spazi retroportuali e le aree industriali connesse. La Zes Ionica interregionale, istituita con d.p.c.m. del 6 giugno 2019, è preordinata ad individuare e valorizzare i nessi economico-funzionali tra infrastrutture portuali ed aree

¹ La riforma del 2016 ha riorganizzato i 57 porti di rilevanza nazionale in 15 Autorità di sistema portuale, centri decisionali strategici collocati nelle realtà portuali maggiori, ovvero nei porti definiti "core" dalla Comunità europea. Per effetto dell'art. 22-bis del d.l. 23 ottobre 2018, n. 119, convertito con modificazioni dalla l. 17 dicembre 2018, n. 136, è stata aggiunta l'AdSP dello Stretto. Le Autorità di sistema sono dotate di autonomia amministrativa, organizzativa, regolamentare, finanziaria e di bilancio.

produttive e manifatturiere del territorio, secondo gli indirizzi contenuti nel Piano strategico di sviluppo approvato dalle Regioni Puglia e Basilicata.² Per favorire la collaborazione fra Zes jonica e AdSP nelle more della piena operatività della struttura, in data 17 giugno 2022 è stato siglato un Protocollo d'intesa per le funzioni di supporto del Commissario straordinario di Governo per la Zes, cui ha fatto seguito l'adozione, da parte del Comitato di gestione dell'AdSP, del regolamento recante la disciplina delle procedure amministrative di evidenza pubblica dirette al rilascio, entro 90 giorni dalla conclusione delle procedure selettive, dell'autorizzazione unica nei confronti delle imprese che intendono avviare attività economiche imprenditoriali o realizzare progetti infrastrutturali nelle aree demaniali di competenza dell'AdSP. Analoghe agevolazioni, realizzabili sempre attraverso lo Sportello unico digitale, sono previste per ottenere i benefici fiscali stabiliti dal d.l. n. 91 del 2017.

In detta materia, si segnala, tuttavia, l'intervento del d.l. 19 settembre 2023, n. 124, contenente disposizioni urgenti in materia di politiche di coesione e per il rilancio dell'economia nelle aree del Mezzogiorno, che agli artt. 9 ss. ha accentrato le funzioni dei Commissari straordinari delle Zes delle regioni Abruzzo, Basilicata, Calabria, Campania, Molise, Puglia, Sicilia e Sardegna, in un'unica Zona economica speciale per il Mezzogiorno, istituita a far data dal 1° gennaio 2024.

Ulteriore volano per la crescita del porto di Taranto è la realizzazione della Zona franca doganale, una superficie di circa 163 ettari, divisa in 11 lotti, istituita ai sensi dell'art. 1, c. 316, lett. b) della legge 27 dicembre 2019, n. 160. L'area è costantemente presidiata dall'Agenzia delle dogane e dei monopoli, dalla Guardia di finanza, dall'Autorità marittima ed è connotata da varchi doganali interclusi sui quali l'AdSP esercita le funzioni amministrative ai sensi dell'art. 6, c. 12, della legge n. 84 del 1994. Il regime di franchigia doganale offre all'AdSP nuove opportunità operative, commerciali e fiscali fondate sul principio della extraterritorialità, in grado di creare condizioni favorevoli allo sviluppo economico e produttivo dell'intero scalo portuale.³ In data 16 febbraio 2021, l'AdSP ha pubblicato "Il regolamento per il funzionamento

² La Zes è amministrata da un Comitato di indirizzo, composto da un Commissario straordinario del Governo che lo presiede, dal Presidente dell'AdSP, da un rappresentante delle due Regioni, da un rappresentante della Presidenza del Consiglio dei ministri, da un rappresentante del Mit nonché da un rappresentante dei consorzi di sviluppo industriale presenti sul territorio.

³ Tale regime speciale consente, sostanzialmente, di introdurre, depositare, trasformare e consumare le merci estere nella zona franca in esenzione da tributi e da formalità doganali. Ciò comporta il diritto d'ingresso, senza discriminazioni, di navi e merci, quale che sia la loro provenienza o destinazione, con la possibilità di sostarvi per un tempo indeterminato, in esenzione da dazi, tasse o altre imposizioni diverse dal corrispettivo dei servizi prestati, senza necessità di autorizzazione allo sbarco, imbarco, trasbordo, movimentazione e deposito delle merci.

della Zona franca doganale del porto di Taranto”, nel quale sono state indicate le linee guida di funzionamento nonché i requisiti per accedere al regime. Dopo l’individuazione delle infrastrutture e delle opere necessarie al funzionamento della zona franca doganale, l’AdSP è chiamata a sviluppare un sistema operativo integrato che interfacci il sistema contabile e di videosorveglianza della zona franca con il *Port community system* e con il sistema di interoperabilità doganale.

Tra i principali provvedimenti normativi di sostegno al settore portuale adottati nell’anno in esame, si richiama l’art. 4, c. 5, del d.l. 10 settembre 2021, n. 121, convertito, con modificazioni, dalla l. 9 novembre 2021, n. 156, che ha prorogato le misure di riduzione dei canoni demaniali, già previste per il 2020 dall’art. 199 del d.l. 19 maggio 2020, n. 34, convertito, con modificazioni, dalla l. 17 luglio 2020, n. 77, per fronteggiare le ripercussioni economiche causate dalla crisi sanitaria da Covid-19. Al fine di compensare le AdSP dei mancati introiti, l’art. 1, c. 662, della legge di bilancio 30 dicembre 2020, n. 178 ha stanziato, per l’anno 2021, l’importo di 63 milioni. Lo stesso art. 4 del d.l. n. 121 del 2021, al comma 1-septies, ha introdotto modifiche all’art. 5 della legge n. 84 del 1994, dirette a semplificare la programmazione e la realizzazione delle opere portuali. La disposizione ha eliminato la previsione di un Piano regolatore di sistema portuale, strumento di sintesi delle linee strategiche di sviluppo dell’intero sistema portuale, ed ha demandato al Documento di programmazione strategica di sistema (Dpss) il compito di individuare, per ciascun porto del sistema, gli obiettivi di sviluppo, gli ambiti portuali, retroportuali e di interazione tra porto e città nonché gli assi di collegamento viario e ferroviario.

A tali misure si sono aggiunte, ad opera dell’art. 1, cc. 662, 666, 729 e 731, della citata legge n. 178 del 2020, quelle relative al rifinanziamento di fondi già istituiti e di ulteriori interventi di sostegno a partire dal 2021, mentre, ai sensi dell’art. 1, c. 2, lett. c), del decreto-legge 6 maggio 2021, n. 59, convertito, con modificazioni, dalla legge 1° luglio 2021, n. 101, sono state stanziati le risorse per gli investimenti complementari al Piano nazionale di ripresa e resilienza (PNRR), destinati allo sviluppo di infrastrutture portuali (dighe, moli, banchine) e all’aumento selettivo della capacità portuale (opere di dragaggio, nuovi moli e/o piattaforme logistiche).

In quest’ambito, le linee di sviluppo contemplate dal PNRR hanno previsto, altresì, l’obiettivo di definire, in materia di concessioni di aree demaniali in ambito portuale destinate allo svolgimento delle operazioni portuali, “le condizioni relative alla durata della concessione, i

poteri di vigilanza e controllo delle autorità concedenti, le modalità di rinnovo, il trasferimento degli impianti al nuovo concessionario al termine della concessione e l'individuazione dei limiti minimi dei canoni a carico dei concessionari”.

Tale misura è stata, dapprima, recepita a livello legislativo con la modifica dell'art. 18 della legge n. 84 del 1994 ad opera dell'art. 5, c. 1, della legge 5 agosto 2022, n. 118, e, successivamente, con il regolamento attuativo di cui al decreto Mit n. 202 del 28 dicembre 2022, con il quale sono state uniformate le procedure ad evidenza pubblica da seguire per il rilascio delle concessioni, al fine di rendere più competitivi i porti italiani e di eliminare i possibili elementi d'interferenza che alterano la concorrenza tra gli operatori che forniscono servizi portuali. Il regolamento definisce la disciplina relativa alla pubblicazione del bando o dell'avviso pubblico, i parametri di valutazione comparativa delle domande, i requisiti di ammissione, i criteri di determinazione dei canoni demaniali, la durata delle concessioni, i criteri di avvicendamento dei concessionari, le attività di verifica dei requisiti posseduti e le procedure di revoca e di decadenza. Lo stesso trova applicazione nei confronti degli atti concessori rilasciati successivamente alla data della sua entrata in vigore (1° gennaio 2023).

In materia, sono da segnalare, altresì, le modifiche all'art. 6 della l. n. 84 del 1994, introdotte dall'art. 4-bis del d.l. 16 giugno 2022, n. 68, convertito, con modificazioni, dalla legge 5 agosto 2022, n. 108, le quali, al fine di risolvere la questione sollevata dalla Commissione europea in ordine a presunti aiuti di Stato conseguenti al regime di esenzione delle AdSP dall'imposta sul reddito delle società (Ires), hanno stabilito il principio secondo il quale le AdSP rientrano tra i soggetti passivi dell'Ires previsti dall'art. 73, c. 1, lett. c), del Tuir, ma in relazione alle sole concessioni demaniali e alle autorizzazioni all'uso di zone e pertinenze demaniali. Per contro, l'attività autoritativa di prelievo delle tasse di ancoraggio, delle tasse portuali sulle merci sbarcate e imbarcate e delle tasse per il rilascio delle autorizzazioni all'esercizio delle operazioni e dei servizi portuali non costituisce esercizio di attività commerciali e i relativi prelievi non sono assoggettati all'Ires.⁴

⁴ Ai sensi del novellato art. 6, c. 9-ter, con decreto del Ministro delle infrastrutture e della mobilità sostenibili, di concerto con il Ministro dell'economia e delle finanze, sono determinati i limiti minimi e massimi stabiliti per ciascuna tipologia di prelievo, nonché i criteri per la determinazione degli stessi. Le AdSP determinano l'importo delle predette tasse all'interno dei limiti previsti, destinando lo stesso alla copertura dei costi per la manutenzione e lo sviluppo delle parti comuni dell'ambito portuale destinate alla difesa del territorio, al controllo e alla tutela della sicurezza del traffico marittimo e del lavoro in ambito portuale, alla viabilità generale e ad attività che si connotino come estrinsecazione di potestà pubbliche, nonché al mantenimento dei fondali, oltre che alla copertura di quota parte dei costi generali. Questa e le altre disposizioni della riforma dell'art. 6 hanno effetto a decorrere dal 1° gennaio 2022 e sono fatti salvi i comportamenti adottati anteriormente.

Per completezza, vanno richiamate, da ultimo, le disposizioni del decreto-legge 24 febbraio 2023, n. 13, convertito, con modificazioni, dalla l. 21 aprile 2023, n. 41, volte a garantire la tempestiva attuazione degli interventi relativi al PNRR attraverso modifiche al decreto-legge 31 maggio 2021, n. 77, convertito, con modificazioni, dalla legge 29 luglio 2021, n. 108, nonché misure di rafforzamento della capacità amministrativa e dell'attività di programmazione, monitoraggio e sostegno delle amministrazioni titolari degli interventi.

2. ORGANI

Sono organi dell'AdSP, ai sensi del novellato art. 7 della l. n. 84 del 1994, il Presidente, il Comitato di gestione e il Collegio dei revisori dei conti, la cui durata in carica è stabilita per tutti in quattro anni.

Il Presidente

La conferma del Presidente in carica per il quadriennio 2021-2024 è avvenuta con decreto del Mit 14 gennaio 2021, n. 14, a distanza di circa due mesi dalla scadenza del precedente mandato (9 novembre 2020). Scaduto il periodo di *prorogatio*, il Ministero vigilante, al fine di assicurare la prosecuzione dell'attività gestionale dell'Ente, ha nominato, con decreto del 29 dicembre 2020, un Commissario straordinario (nella persona del Presidente designato) fino al ripristino degli ordinari organi di vertice. Nel periodo di *vacatio*, il Presidente si è dovuto astenere dall'adozione di qualsiasi atto, stante la decadenza dell'organo, la sanzione di nullità degli atti eventualmente adottati e la loro insanabilità mediante convalida ai sensi dell'art. 6 del d.l. 16 maggio 1994, n. 293.

Gli emolumenti del Presidente sono stabiliti, in attuazione del richiamato art. 7 della legge n. 84 del 1994, dal d.m. 16 dicembre 2016, n. 456 nel limite massimo di 230 mila euro lordi annui, di cui la parte fissa non superiore a 170 mila euro e la parte variabile non superiore a 60.000 euro. Per l'anno 2021, il Ministero vigilante ha comunicato, in data 26 aprile 2022, il pieno raggiungimento degli obiettivi assegnati al Presidente per il conseguimento della parte variabile della retribuzione.

La spesa relativa al trattamento economico del Presidente è stata dettagliata dall'Ente, per l'anno in esame, come da tabella seguente:

Tabella 1 - Emolumenti del Presidente

	(impegni)		
	2020	2021	Var. %
Retribuzione fissa	170.056	169.095	-0,6
Retribuzione variabile	60.000	60.000	0,0
Contributi Inps a carico dell'Ente	16.400	16.518	0,7
Rimborso spese	13.330	12.002	-10,0
Assicurazione	141	141	0,0
Totale	259.927	257.746	-0,8

Fonte: dati AdSP

Il Comitato di gestione

Il Comitato di gestione in carica per il quadriennio 2021-2025 è stato nominato con decreto del Presidente dell'AdSP n. 35 del 22 marzo 2021 e risulta composto dal Presidente dell'AdSP e da altri quattro componenti, in rappresentanza della Regione Puglia, del Comune di Taranto e delle Autorità marittime competenti (Direttore marittimo della Puglia e della Basilicata Jonica e Comandante del porto di Taranto). Ai suoi componenti spetta un gettone di presenza per la partecipazione alle riunioni del Comitato dell'importo di euro 30 a seduta. L'organo è disciplinato da un regolamento di funzionamento adottato con delibera del Comitato di gestione n. 12 del 15 settembre 2017.

Il Collegio dei revisori dei conti

Il Collegio dei revisori dei conti è composto da tre membri effettivi e due supplenti, nominati con decreto del Mit tra gli iscritti all'albo dei revisori legali dei conti o tra persone in possesso di specifica professionalità nella revisione contabile. Il suo Presidente e un membro supplente sono nominati su designazione del Ministro dell'economia e delle finanze.

L'organo di controllo in carica nei primi mesi del 2021 è stato nominato con decreto n. 374 del 17 novembre 2016, integrato con successivo decreto n. 417 del 10 agosto 2017.

Con decreto ministeriale 28 ottobre 2021, n. 418, integrato con decreto n. 487 del 2 dicembre 2021, è stato costituito il nuovo Collegio dei revisori per la durata di un quadriennio, con decorrenza dal 15 novembre 2021. Anche in tal caso non è stato assicurato il tempestivo rinnovo dell'organo di controllo.

Il relativo trattamento economico è stato definito secondo le percentuali indicate dal d.m. n. 412 del 18 maggio 2009, da applicare sull'intero compenso (parte fissa e variabile) spettante al Presidente dell'AdSP, come indicato dalla nota Mit del 19 ottobre 2018.

Nella tabella seguente è riportata la spesa impegnata in bilancio per i compensi spettanti al Collegio dei revisori dei conti e al componente unico dell'Organismo indipendente di valutazione (OIV), nominato, previa procedura selettiva pubblica, con decreto presidenziale n. 92 del 30 agosto 2018 e rinnovato con decreto presidenziale n. 129 del 19 ottobre 2021, per un incarico di durata triennale ed un compenso di euro 12.000 annui, ai fini della valutazione del sistema della *performance* amministrativa e della trasparenza e integrità dei controlli.

Tabella 2 - Indennità di carica e rimborso spese agli organi di controllo (impegni)

	2020	2021	Var. %
Compenso Collegio dei revisori	54.310	54.310	0,0
Missioni Collegio dei revisori	725	0	-100,0
Gettoni di presenza alle riunioni del Comitato di gestione	0	0	0,0
Compenso OIV	16.920	6.960	-58,9
Assicurazione	246	246	0,0
Totale	72.201	61.516	-14,8

Fonte: dati AdSP

Per un esame complessivo dell'andamento della spesa per gli organi di amministrazione e di controllo, si riportano nella tabella che segue gli impegni di spesa sostenuti nell'esercizio in esame (comprensivi di oneri riflessi e rimborsi spese), posti a raffronto con i rispettivi impegni dell'esercizio precedente. La flessione della spesa è dovuta ai minori rimborsi spese.

Tabella 3 - Spesa per gli organi (impegni)

	2020	2021	Var. %
Presidente	259.927	257.746	-0,8
Comitato di gestione	390	480	23,1
Collegio dei revisori e OIV	72.201	61.516	-14,8
Totale	332.518	319.742	-3,8

Fonte: Rendiconto gestionale AdSP

A supporto dei processi decisionali del Comitato di gestione è stato istituito, ai sensi dell'art. 11-bis della legge n. 84 del 1994, l'Organismo di partenariato della risorsa mare, organo collegiale rappresentativo con funzioni consultive.⁵ Costituito con decreto presidenziale n. 57 del 19 maggio 2021, è composto dal Presidente dell'AdSP, che lo presiede, dal Comandante del porto di Taranto e da altri sedici componenti designati dalle associazioni di categoria in rappresentanza delle imprese portuali e degli altri operatori del settore.

⁵ Pur non facendo parte degli organi dell'AdSP, l'Organismo di partenariato della risorsa mare (nel quale sono confluiti i rappresentanti delle Istituzioni che rivestivano cariche politiche, nonché i rappresentanti degli operatori e delle imprese che componevano gli ex Comitati portuali) è chiamato a svolgere funzioni consultive di confronto partenariale ascendente (fase di programmazione) e discendente (fase di attuazione), nonché funzioni consultive di partenariato economico sociale, in particolare in ordine: a) all'adozione del piano regolatore di sistema portuale; b) all'adozione del piano operativo triennale; c) alla determinazione dei livelli dei servizi resi nell'ambito del sistema portuale dell'Autorità di sistema portuale suscettibili di incidere sulla complessiva funzionalità ed operatività del porto; d) al progetto di bilancio preventivo e consuntivo.

3. PERSONALE

3.1 Segretariato generale

Per lo svolgimento delle funzioni amministrative, l'AdSP si avvale di un Segretariato generale, composto dal Segretario generale e da una Segreteria tecnico-operativa, la cui struttura organizzativa è stata definita inizialmente con decreto del Presidente n. 127 del 11 dicembre 2017, poi modificata con decreto n. 99 del 13 settembre 2019.

Al vertice della struttura è posto il Segretario generale, nominato dal Comitato di gestione, su proposta del Presidente, con delibera n. 4 del 18 aprile 2017, e assunto con contratto di diritto privato di durata quadriennale, rinnovabile per una sola volta, regolato dal c.c.n.l. per i dirigenti di aziende produttrici di beni servizi sottoscritto da Federmanager-Assoport. ⁶ Al termine dell'incarico, il nuovo Segretario generale è stato nominato con delibera n. 5 del 11 maggio 2021 per il quadriennio 2021-2025.

Nel 2021, il Segretario generale ha coordinato le attività delle cinque direzioni in cui si articola l'AdSP (direzioni "amministrativa", "affari generali e internazionali", "legale gare e contratti", "operativo sicurezza demanio", e "tecnica"), a loro volta suddivise complessivamente in 14 sezioni. Secondo quanto previsto dal citato decreto n. 99 del 2019, le direzioni erano affiancate da uno staff di segreteria alle dirette dipendenze del Presidente e del Segretario generale nonché da un ufficio indipendente del Responsabile della prevenzione della corruzione e della trasparenza (Rpct). A queste due unità si è aggiunto, con decreto n. 9 del 29 gennaio 2021, l'Ufficio speciale opere strategiche (Usos), diretto a rafforzare la Direzione tecnica nella realizzazione delle opere inserite nel PNRR.

Per una maggiore razionalizzazione della struttura organizzativa, con decreto n. 13 del 27 gennaio 2022, è stata ristrutturata la Direzione affari generali e internazionali (per la quale è stata anche istituita una quindicesima sezione), mentre lo staff di segreteria alle dipendenze del Presidente e del Segretario generale è stato diviso in due distinte unità e rinnovato nelle funzioni. ⁷

⁶ Il Segretario generale è soggetto alla disciplina in materia di responsabilità dirigenziale, incompatibilità, cumulo di impieghi e incarichi, di cui al d.lgs. 30 marzo 2001, n. 165 (artt. 21 e 53) ed al d.lgs. 8 aprile 2013, n. 39, nonché ai limiti retributivi di cui all'art. 23-ter del decreto-legge 6 dicembre 2011, n. 201, convertito, con modificazioni, dalla legge 22 dicembre 2011, n. 214.

⁷ Con decreto n. 70 del 16 maggio 2023, il numero delle sezioni è stato portato a 16, con la istituzione di una sezione aggiuntiva nell'ambito della Direzione operativo, sicurezza e demanio.

Al Segretario generale è stato attribuito, per gli anni 2019, 2020 e 2021, il trattamento economico annuo lordo di euro 155.900, quale parte fissa da corrispondersi in 14 mensilità. Per la parte variabile del trattamento economico è stato previsto un premio di produzione annuo di euro 17.802, legato al raggiungimento degli obiettivi dell'Ente,⁸ ed un premio della *performance* di euro 16.367, legato al raggiungimento di obiettivi specifici assegnati all'inizio di ogni anno dal Presidente. Con il citato decreto n. 5 del 2021, è stato confermato al nuovo Segretario generale il medesimo trattamento fisso e variabile.

Con delibera del Comitato di gestione n. 15 del 26 settembre 2022 è stato adottato l'accordo integrativo aziendale relativo trattamento economico dei dirigenti e del Segretario generale per il periodo 2022-2025, reso esecutivo con decreto del Presidente n. 108 del 27 settembre 2022. L'accordo prevede la corresponsione al Segretario generale, a decorrere dal 1° gennaio 2022, di un trattamento economico annuo lordo di euro 173.222, quale parte fissa da corrispondersi in 14 mensilità. Per la parte variabile, è previsto un premio di redditività (ex premio di produzione) di euro 26.356, legato al raggiungimento degli obiettivi dell'Ente, ed un premio della *performance* di euro 19.646, legato al raggiungimento di obiettivi assegnati all'inizio di ogni anno dal Presidente.

3.2 Pianta organica e consistenza del personale

La pianta organica della Segreteria tecnico-operativa, aggiornata con delibera del Comitato di gestione n. 17 del 15 dicembre 2017 ed approvata dal Ministero vigilante in data 19 marzo 2018, prevede una dotazione di 70 unità (escluso il Segretario generale), 14 unità in più rispetto alla dotazione organica dell'Autorità portuale di Taranto approvata dal Mit il 28 febbraio 2013.

L'organico è suddiviso in 5 dirigenti, 9 quadri e 56 impiegati.

Alla data del 31 dicembre 2017, la consistenza effettiva del personale corrispondeva a 46 unità, di cui 5 dirigenti, 7 quadri e 34 impiegati. Nonostante la carenza in organico di 24 unità, l'AdSP ha deciso di procedere al reclutamento di nuovo personale soltanto dopo aver esperito le progressioni di carriera del personale interno per i 24 posti vacanti. A tale procedura,

⁸ Gli obiettivi dell'Ente per il 2021 sono: a) realizzazione del cronoprogramma relativo all'avanzamento fisico/finanziario delle opere previste nel "Programma triennale delle opere pubbliche- Annualità 2021"; b) riduzione dei residui iscritti in conto capitale, in riferimento agli interventi finanziati dal Mims; c) istituzione dello Sportello unico amministrativo; d) attuazione di misure di efficientamento energetico relative a impianti di illuminazione dei sistemi portuali, degli immobili e delle infrastrutture di pertinenza; e) attuazione di misure di smaltimento differenziato dei rifiuti.

conclusasi nel dicembre del 2019, ha fatto seguito nel 2020 l'assunzione di due sole unità, sicché al termine dell'anno, per effetto delle sopravvenute cessazioni, la consistenza effettiva in servizio risultava pari a 45 unità. A tali vacanze si è fatto fronte facendo ricorso ad una proroga dell'istituto della somministrazione.

Nel settembre 2020 è stata avviata una selezione pubblica per la copertura di 19 posizioni vacanti in organico. La procedura ha consentito di assumere, nell'anno 2021, n. 7 unità (più altre 5 unità a decorrere da gennaio 2022), sicché alla data del 31 dicembre 2021, con una consistenza di 52 unità, le vacanze in organico si erano ridotte a 18 unità (1 dirigente, 3 quadri e 14 impiegati), riuscendosi a coprire nell'arco di un quadriennio solo 6 posti vacanti.

Tale circostanza riverbera effetti segnatamente negativi sui carichi di lavoro dell'intera struttura e, di conseguenza, sulla realizzazione degli obiettivi.

In merito alla rotazione del personale a fini di prevenzione della corruzione, la carenza di personale non ha consentito la compiuta determinazione degli obiettivi per il triennio 2020-2022.

Il Piano triennale del fabbisogno di personale per il triennio 2023-2025, quale sezione del Piano integrato di attività e di organizzazione (Piao) approvato con decreto n. 23 del 7 febbraio 2023, illustra una consistenza organica, al 31 dicembre 2022, sensibilmente migliorata, con n. 61,84 dipendenti, equivalenti a n. 61 dipendenti a tempo pieno ed n. 1 dipendente a tempo parziale a 32 ore settimanali.

La tabella seguente evidenzia l'evoluzione della consistenza del personale in servizio al termine degli anni 2020, 2021 e 2022, posta a raffronto con la dotazione organica approvata al termine dell'esercizio 2017. Dai dati si evince come al termine 2022 le vacanze in organico siano ridotte a 8,16 unità.

Tabella 4 - Dotazione organica e consistenza del personale

Categorie	Pianta organica	Consistenza effettiva		
	Del. 15/12/2017	2020	2021	2022
Dirigenti	5	4	4	4
Quadri A	3	0	0	0
Quadri B	6	6	6	6
Livello 1°	7	4	6	6
Livello 2°	11	10	11	11
Livello 3°	20	16	17	18
Livello 4°	16	3	7	15,84
Livello 5°	2	2	1	1
TOTALI	70	45	52	61,84

Fonte: Piani triennali del fabbisogno di personale e note integrative al rendiconto generale

È da aggiungere che, per la realizzazione delle opere inserite nel PNRR, l'AdSP si avvale, inoltre, di:

- n. 4 unità assunte a tempo determinato ai sensi dell'art. 1, c. 14, del d.l. 9 giugno 2021, n. 80, convertito con modificazioni dalla legge 6 agosto 2021, n. 113, e impiegate all'interno dell'Ufficio speciale opere strategiche (Usos);
- n. 2 unità in somministrazione destinate allo svolgimento delle attività connesse al funzionamento dell'istituita Zona franca doganale, ai sensi dell'art. 1, c. 316, lett. b), l. n. 160 del 2019.

3.3 Spesa per il personale

Il personale dell'AdSP è inquadrato nel c.c.n.l. dei lavoratori dei porti, mentre al personale dirigente si applica il c.c.n.l. per i dirigenti di aziende produttrici di beni e servizi sottoscritto da Federmanager-Assoport.

Nella tabella che segue è indicata la spesa complessivamente impegnata per il personale nel periodo in esame, incluso il Segretario generale, con le rispettive variazioni percentuali del 2021 rispetto all'esercizio precedente.

Tabella 5 - Spesa per il personale in servizio

(impegni)

	2020	2021	Var. %
Emolumenti e rimborsi spese al Segretario generale	195.903	147.599	-24,7
Emolumenti fissi	1.773.309	1.876.055	5,8
Emolumenti variabili	16.658	29.599	77,7
Indennità e rimborso spese di missione	16.250	6.783	-58,3
Altri oneri per il personale	0	0	0,0
Spese per l'organizzazione di corsi di formazione	16.078	45.195	181,1
Oneri previdenziali, assist. e fiscali a carico dell'Ente	762.632	1.044.458	36,9
Oneri della contrattazione decentrata	965.283	1.847.161	91,4
Totale	3.746.113	4.996.850	33,4

Fonte: dati di rendiconto gestionale

Dai dati esposti si evidenzia un incremento complessivo della spesa per il personale del 33,4 per cento, dovuto, da un lato, all'aumento di 7 unità della consistenza effettiva, dall'altro, al rinnovo della contrattazione integrativa di secondo livello per il triennio 2021-2023, recepita con delibera del Comitato di gestione n. 6 dell'11 maggio 2021.

La tabella che segue evidenzia l'andamento dei valori del costo unitario medio del personale per gli esercizi 2019, 2020 e 2021, il cui livello finale si mostra alquanto elevato, specie se proporzionato al livello delle entrate correnti. Ai fini della sua individuazione, il costo globale per il personale (comprensivo delle retribuzioni del Segretario generale nonché della quota di accantonamento al fondo per il TFR ed al fondo di previdenza integrativa) è tratto dal conto economico.

Tabella 6 - Costo unitario medio del personale

2019			2020			2021		
Costo globale	Unità in servizio *	Costo medio unitario	Costo globale	Unità in servizio *	Costo medio unitario	Costo globale	Unità in servizio *	Costo medio unitario
4.156.000	45	92.356	3.979.554	46	86.512	5.338.704	53	100.730

(*) Compreso il Segretario generale

Fonte: elaborazione Corte dei conti su dati forniti dall'AdSP

Con delibera del Comitato di gestione n. 1 del 12 aprile 2021, è stato approvato il Sistema di misurazione e valutazione della *performance* 2021/2023, seguito dalla elaborazione del Piano della *performance* (aggiornato nel settembre 2021) e dalla relativa assegnazione degli obiettivi

organizzativi ed operativi necessari per l'erogazione delle premialità di risultato.⁹ Il sistema di misurazione e valutazione della *performance* è attivo dal 2019.

Con riguardo alle misure di prevenzione della corruzione, l'AdSP ha aggiornato, con decreto presidenziale n. 42 del 31 marzo 2021, il Piano triennale per la prevenzione della corruzione e della trasparenza per il triennio 2021-2023. La relazione del Rpct ha attestato che “*non si sono verificati fenomeni corruttivi*” ed ha riconosciuto limiti nell'attuazione del Piano dovuti a carenze di organico.

In una prospettiva di semplificazione ed integrazione degli adempimenti programmatori a carico degli enti, l'art. 6 del citato d.l. n. 80 del 2021, ha introdotto un documento unico di programmazione che assorbe il piano triennale dei fabbisogni del personale, il piano triennale per la prevenzione della corruzione e della trasparenza, il piano della *performance*, il piano organizzativo del lavoro agile e quello delle azioni positive. Il nuovo Piano integrato di attività e di organizzazione (Piao) per il triennio 2022-2024 è stato adottato con decreto del Presidente n. 82 in data 28 giugno 2022, benché l'AdSP abbia provveduto, nelle previste scadenze, anche alla redazione dei singoli Piani che lo compongono.

Relativamente alle spese per le collaborazioni esterne, si evidenzia che nel periodo in esame non risultano somme impegnate sul capitolo di parte corrente relativo a consulenze, studi ed altre prestazioni professionali, in quanto dette somme (pari a euro 136.422) sono state impegnate, su richiesta del Collegio dei revisori, sul capitolo “Spese diverse connesse al funzionamento degli uffici”.

Le spese per gli incarichi ai componenti del collegio consultivo tecnico previsto dall'art. 6 del d.l. 16 luglio 2020, n. 76, convertito dalla legge 11 settembre 2020, n. 120, ed ai componenti delle commissioni di collaudo di interventi infrastrutturali sono imputate al capitolo in conto capitale “Acquisizione, costruzione, trasformazione di opere portuali ed immobiliari - approfondimento fondali”, in quanto inserite nei quadri economici degli interventi di riferimento. Dall'elenco degli incarichi esterni pubblicati nell'apposita sezione “Amministrazione trasparente” del sito istituzionale, risultano affidati, altresì, incarichi a

⁹ Gli obiettivi assegnati al Segretario generale e alle direzioni competenti con decreto n. 41 del 30 marzo 2021, sono stati successivamente aggiornati a seguito dell'emanazione del decreto Mit n. 166 del 21 aprile 2021 di assegnazione degli obiettivi strategici ai Presidenti delle AdSP, così da far concorrere ogni articolazione della AdSP al loro conseguimento attraverso il coinvolgimento di tutte le risorse dell'Ente nell'attività necessaria. La relazione sulla *performance* 2021 ha sostanzialmente confermato il raggiungimento di quasi tutti gli obiettivi di *performance* organizzativa assegnati.

componenti di commissioni giudicatrici per appalti o concessioni di servizi e a componenti di commissioni di concorso, che si conformano alle disposizioni dettate, da ultimo, dal regolamento per l'acquisizione di beni, servizi e lavori adottato con decreto n. 29 del 11 marzo 2021.

4. ATTIVITÀ DI PROGRAMMAZIONE E ATTUAZIONE DELLE OPERE PORTUALI

L'AdSP del Mar Ionio organizza la propria attività programmatica intorno a quattro atti di indirizzo fondamentali, previsti dalla l. n. 84 del 1994, come modificata dal richiamato d.l. n. 121 del 2021:

- il Documento di programmazione strategica di sistema (Dpss), strumento di raccordo sistematico (in luogo del non più previsto Piano regolatore di sistema portuale) volto a delimitare gli ambiti portuali e a definire l'assetto complessivo e la destinazione d'uso delle diverse aree del porto;
- il Piano regolatore portuale (Prp), strumento attuativo della programmazione delle aree portuali e retroportuali delimitate dal Dpss, con la funzione di specificare le caratteristiche e la destinazione funzionale delle stesse, nonché localizzare le opere pubbliche e di pubblica utilità;
- il Piano operativo triennale (Pot), che, sulla base del Dpss, individua le linee di sviluppo delle attività portuali e gli strumenti per attuarle;
- il Programma triennale delle opere (Pto), che indica, ai sensi dell'art. 21 del d.lgs. 18 aprile 2016, n. 50, tempi e risorse destinate ai lavori da eseguire.

Il nucleo di detto processo programmatico consiste nella ricerca delle soluzioni organizzative capaci di collegare le priorità individuate a livello di programmazione strategica agli obiettivi gestionali complementari da conseguire.

4.1 Documento di programmazione strategica di sistema e Piano regolatore portuale

L'approccio seguito dal d.lgs. n. 232 del 2017 ("Correttivo porti") assumeva il Documento di pianificazione strategica di sistema quale strumento per definire gli obiettivi di sviluppo del sistema portuale e i contenuti sistemici di programmazione, perimetrare le aree destinate a funzioni strettamente portuali, retroportuali e di interazione porto-città, individuare i collegamenti viari e ferroviari con l'esterno nonché illustrare i criteri seguiti e le scelte operate nella individuazione dei contenuti delle rappresentazioni grafiche.

Per favorire l'integrazione dei piani regolatori in una effettiva pianificazione di sistema, l'art. 5 della l. n. 84 del 1994, come novellato dal d.l. n. 121 del 2021, ha concepito il nuovo Dpss come strumento di condivisione tra AdSP, comuni e regione interessata, degli elementi essenziali per lo sviluppo del territorio (quali obiettivi, scelte strategiche e caratterizzazione funzionale delle aree portuali), ciò al fine di creare le condizioni per favorire l'armonico assetto infrastrutturale dei porti ed il loro miglior uso, nell'intento di amplificarne i traffici portuali.

L'AdSP del Mar Ionio ha avviato le attività di elaborazione del Dpss dopo l'entrata in vigore del d.l. n. 121 del 2021, tenendo conto, altresì, di quanto indicato dalla Corte costituzionale con la pronuncia n. 6 del 26 gennaio 2023¹⁰.

Conseguentemente, l'attività programmatica dell'AdSP si è incentrata sul Pot 2020-2022 e sulla sua revisione annuale relativa al 2021, alla quale è stato affidato il compito di tracciare le strategie di sviluppo del porto di Taranto su uno scenario temporale di breve periodo, uniformandosi agli altri documenti programmatici adottati dall'AdSP, rappresentati dal Piano regolatore portuale, dal Piano delle *performance* e dagli obiettivi stabiliti dal Mims (oggi Mit) per la determinazione della parte variabile dell'emolumento dei Presidenti delle AdSP, oltre che dal "Piano strategico nazionale della portualità e della logistica", approvato con il d.p.c.m. del 26 agosto 2015.

Al Piano regolatore del porto di Taranto è demandato il compito di entrare nel merito delle scelte tecniche e di tradurre i principi condivisi nel Dpss in articolati tecnici ed elaborati grafici. Il Prp, adottato dal Comitato portuale nel novembre 2007 previa intesa con il Comune di Taranto ed il parere favorevole con prescrizioni del Consiglio superiore dei lavori pubblici, ha ottenuto nel 2013 il parere favorevole della Regione Puglia in ordine alla valutazione ambientale strategica (Vas). Dopo l'approvazione definitiva della variante al Piano regolatore generale che recepiva il Prp, l'AdSP ha adottato in via definitiva gli elaborati grafici che costituiscono l'attuale Piano regolatore portuale (decreto n. 142 del 10 novembre 2021).

¹⁰ Con detta pronuncia, la Corte costituzionale ha dichiarato, tra l'altro, costituzionalmente illegittima la procedura di approvazione del Dpss nella parte in cui non prevede la redazione di una relazione esplicativa nonché la previa intesa tra Stato e Regione territorialmente interessata in esito all'acquisizione del parere dei comuni che partecipano alla fase di adozione del Dpss. Quest'ultimo, infine, non può ricomprendere negli ambiti portuali aree esterne alla circoscrizione del sistema portuale né può imporre alla Regione l'obbligo di modifica dei vincoli paesaggistici.

4.2 Piano operativo triennale

Le strategie di sviluppo delle attività portuali e logistiche sono individuate, in coerenza con il Prp, all'interno di un Piano operativo triennale (Pot), da aggiornare annualmente, che ha lo scopo di stabilire, ai sensi dell'art. 9, c. 5, lett. b), della legge n. 84 del 1994, come novellato dall'art. 6 del d.lgs. n. 232 del 2017, l'ordine di priorità degli interventi, secondo il diverso livello di interesse e di urgenza che l'Autorità assegna a ciascuno di essi sulla base delle risorse finanziarie disponibili e delle opere complessive da realizzare per il miglioramento e lo sviluppo del porto.

Con delibera del Comitato di gestione n. 3 del 13 maggio 2020, è stato approvato il Pot 2020-2022, che declina 20 azioni strategiche inquadrabili in 5 obiettivi prioritari (innovazione, sostenibilità, porto e territorio, infrastruttura fisica e competitività, *accountability* istituzionale). Con successive delibere del Comitato di gestione n. 16 del 21 dicembre 2021 e n. 18 del 20 dicembre 2022, l'Ente ha approvato le revisioni annuali relative agli anni 2021 e 2022. Al termine delle revisioni annuali di aggiornamento e conclusione del ciclo di programmazione, le azioni strategiche, schematizzate nella seguente tabella, sono rimaste sostanzialmente le stesse, salvo lievi modifiche alle azioni 1 e 11.

Tabella 7 - Piano operativo triennale 2020-2022

OBIETTIVI	AZIONI
1. Innovazione	1. Realizzazione e avvio dell'acceleratore di <i>start up</i> "Faros" e promozione dell'innovazione in ambito portuale e logistico
	2. Digitalizzazione dell'Ente
	3. Sportello unico amministrativo (Sua)
	4. <i>Port community system</i> (Pcs)
	5. Innalzamento dei livelli di sicurezza dell'area portuale e delle aree industriali limitrofe, da estendere eventualmente anche in ambito Zes
2. Sostenibilità	6. Approvvigionamento di energia da fonti rinnovabili e sviluppo dei carburanti alternativi e Lng
	7. Sviluppo della mobilità sostenibile in ambito portuale
	8. Sviluppare l'ambito della <i>circular economy</i>
	9. Governance innovativa per Taranto città portuale sostenibile.
3. Porto e territorio	10. "Porto e città": (ri)costruzione di legami e relazioni con il territorio attraverso la materializzazione di una nuova identità territoriale basata sulla cultura del mare.
	11. Sviluppo dell'" <i>Open port - exhibition center</i> " del porto di Taranto
	12. Piano di interventi di rigenerazione di aree " <i>leisure/ambientali</i> " in ambito portuale e urbano: il <i>waterfront</i> come infrastruttura fisica e sociale in grado di generare nuove configurazioni e dimensioni progettuali.
4. Infrastruttura fisica e competitività	13. Efficientamento ed ottimizzazione dei servizi portuali
	14. Efficientamento ed ottimizzazione dell'infrastruttura esistente ed implementazione di nuove infrastrutture strategiche.
	15. Attrazione per investimenti: Zona economica speciale (Zes) ionica e Zona franca doganale del porto di Taranto
	16. Valorizzazione del ruolo del porto di Taranto nell'ambito dei corridoi della rete Ten-T
	17. Promozione e <i>marketing</i> , supporto al <i>cluster</i> logistico- industriale-marittimo tarantino e avvio dello <i>Ionian cruise cluster</i>
5. Accountability istituzionale	18. Prevenzione della corruzione, <i>performance</i> e protezione dei dati personali
	19. Riorganizzazione delle risorse interne dell'Adsp attraverso interventi di implementazione, valorizzazione e <i>empowerment</i> delle risorse umane
	20. Relazioni internazionali e comunicazione istituzionale anche attraverso il portale <i>web</i> e i canali <i>social</i>

Fonte: elaborazione Corte dei conti su dati Pot - revisione 2022

Allo stato attuale, l'Ente ha avviato le attività propedeutiche alla definizione della programmazione strategica alla base del nuovo Pot che interesserà l'arco temporale 2023-2025, attraverso la definizione di un nuovo set di azioni di sviluppo delle attività portuali e logistiche.

Come detto, per l'anno 2021 gli obiettivi e le azioni strategiche del Pot si sono incrociati con gli obiettivi strategici ed operativi individuati nella direttiva del Mit adottata con decreto n. 166 del 21 aprile 2021 ai fini della determinazione della parte variabile della retribuzione del

Presidente dell'AdSP. Questi ultimi hanno riguardato: 1) l'accelerazione della spesa in conto capitale, attraverso l'elaborazione di un cronoprogramma e la riduzione dei residui passivi; 2) l'istituzione dello Sportello unico amministrativo, con la definizione del relativo regolamento e l'avvio delle procedure di digitalizzazione; 3) l'efficientamento energetico, mediante l'attuazione di nuovi impianti di illuminazione e lo smaltimento differenziato dei rifiuti; 4) la rendicontazione di sostenibilità dell'Ente e la predisposizione del relativo modello; 5) il Piano triennale degli interventi di dragaggio.

4.3 Programma triennale delle opere pubbliche

La realizzazione delle opere si svolge, ai sensi dell'art. 21 del d.lgs. n. 50 del 2016, sulla base di una programmazione triennale e di relativi aggiornamenti annuali, nel rispetto del Piano operativo triennale ed in coerenza con la programmazione di bilancio e le relative coperture finanziarie. Il Programma triennale delle opere (Pto) per il triennio 2021-2023 è stato adottato con decreto n. 87 del 27 ottobre 2020 ed è compilato sulla base degli schemi-tipo predisposti dal d.m. 16 gennaio 2018, n. 14, che costituiscono parte integrante del bilancio preventivo dell'esercizio. I nuovi interventi inseriti nell'elenco annuale dei lavori (scheda D del programma) sono quelli per i quali si prevede l'avvio della procedura di affidamento lavori e per i quali è stato approvato almeno il progetto di fattibilità tecnico-economico (Pfte).

Il Programma ripropone per il 2021 uno degli interventi previsti nel Pto 2019-2021 e ne aggiunge altri due diretti a migliorare la fruibilità delle aree di *waterfront* ed il relativo sistema di connessioni fra porto e tessuto urbano. Trattasi dei progetti di realizzazione del nuovo varco est, di protezione del litorale tra il molo S. Eligio e il castello aragonese, e di riqualificazione dell'area ex scivolo in darsena a Taranto. Nel 2020 sono stati approvati i relativi Pfte, ammessi a finanziamento nell'ambito del Programma di azione e coesione (PAC) 2014-2020 per complessivi 29,3 mln. Le opere prevedono lo spostamento del varco est, con conseguente fruizione degli spazi del molo S. Cataldo, un nuovo percorso pedonale nella città vecchia e il consolidamento della banchina adiacente il ponte in pietra di porta Napoli.

Continua ad essere prevista la realizzazione della nuova diga foranea del tratto di ponente, già inserita nel Pto per l'anno 2019. Nel corso del 2021 è stato aggiornato il progetto esecutivo, per un costo dell'opera di 15,8 mln. Al compimento di questo intervento è previsto l'avvio dei lavori di esecuzione della nuova diga foranea del tratto di levante (costo dell'opera 20 mln).

Del pari, risulta confermata l'attuazione del progetto di bonifica ambientale e di rimozione dell'*hotspot* nelle aree libere del porto di Taranto, un progetto approvato nel 2016 per il quale erano ancora in corso, nel 2021, le verifiche del progetto esecutivo.

Lo stanziamento complessivo previsto dal Pto per il 2021 è di 46,1 milioni. La misura dei finanziamenti complessivi previsti per l'esecuzione delle opere in programma nel successivo biennio è pari a 121,8 milioni per il 2022 e a 48 milioni per il 2023, di cui circa 93 milioni da attuare con risorse a destinazione vincolata per legge.

Nella tabella seguente sono poste a raffronto le diverse tipologie di entrate disponibili nell'arco temporale di validità del Pto 2021-2023.

Tabella 8 - Programma triennale delle opere pubbliche 2021-2023

Tipologia di risorse	Disponibilità finanziaria			
	Arco temporale di validità del programma			Importo totale
	2021	2022	2023	
Entrate a destinazione vincolata	15.760.000	45.500.000	48.000.000	109.260.000
Entrate da mutui	0	0	0	0
Apporti di capitali privati	0	0		0
Stanziamenti di bilancio	30.350.000	76.320.000	0	106.670.000
Totale	46.110.000	121.820.000	48.000.000	215.930.000

Fonte: elaborazione Corte dei conti su dati Pto 2021-2023

Con decreto n. 132 del 21 ottobre 2021 è stato adottato il Pto 2022-2024 e con decreto n. 117 del 17 ottobre 2022 quello relativo al 2023-2025, dai quali si evince lo slittamento al 2025 dell'avvio degli interventi programmati nel 2019 (progetto di bonifica ambientale e di rimozione dell'*hot spot*), il rinvio al 2024 dei due progetti di riqualificazione del *waterfront* di collegamento porto-città (programmati per il 2021), mentre i restanti interventi (il nuovo varco est e le due dighe foranee del tratto di ponente e di levante) sono stati rinviati.

All'origine di queste rimodulazioni e della conseguente lievitazione dei costi programmati è l'assegnazione, con decreto del Mims n. 330 del 13 agosto 2021, di un finanziamento, per complessivi 90,7 milioni, a valere sulle risorse stanziare nell'ambito degli investimenti complementari al PNRR, somme destinate, ai sensi dell'art. 1, c. 2, lett. c), del d.l. 6 maggio 2021, n. 59, convertito con modificazioni dalla legge 1° luglio 2021, n.101, per lo sviluppo delle infrastrutture portuali e l'elettrificazione delle banchine.

4.4 Opere portuali ultimate e in corso di esecuzione nel 2021

La più importante delle opere infrastrutturali ultimate nel 2021 riguarda il completamento della piattaforma logistica integrata del porto di Taranto (cd. "piastra portuale di Taranto"), un'opera avviata nel 2004 che ha visto la realizzazione di 5 interventi integrati fra loro (la piattaforma logistica, la strada dei moli, l'ampliamento del IV sporgente, la sistemazione della darsena ad ovest e la vasca di colmata), per un costo complessivo di 198,7 mln.

Altro intervento ultimato nell'ottobre 2021 attiene all'adeguamento strutturale della banchina di levante del molo San Cataldo e della Calata 1 del porto di Taranto. L'opera è stata finanziata, per un costo previsto di 25,5 milioni, sia dal Fondo sviluppo e coesione 2014-2020 (pari a 13,8 milioni) sia da risorse individuate dal protocollo d'intesa Mit n. 7 del 21 ottobre 2002 (pari a 11,7 milioni). I lavori erano stati avviati nel 2020.

Tra le opere ultimate nel 2020 e collaudate nel 2021 figura, altresì, l'intervento per la ricostruzione dell'impalcato in calcestruzzo della testata inagibile del molo San Cataldo (costo previsto 18,8 milioni; risorse Fsc 2014-2020; consegna lavori nel 2019) e l'intervento per la realizzazione di due edifici destinati alla sistemazione logistica degli addetti alle attività portuali dei servizi tecnico-nautici in area retrostante la darsena servizi (appalto ex integrato di progettazione esecutiva ed esecuzione dei lavori per un costo previsto 7,8 milioni; fondi AdSP; consegna dei lavori nel giugno 2019; ultimazione settembre 2021).

Nel 2021 risultano, invece, in fase di attuazione tre interventi, per un costo complessivo di 113,8 milioni. Si tratta degli interventi di:

- a) dragaggio alla profondità di 16,5 mt. nell'area prospiciente il molo polisettoriale, dopo la realizzazione di un primo lotto funzionale della cassa di colmata (dove far refluire i sedimenti dragati) per l'ampliamento del V Sporgente; l'opera, prevista dal 2012 per un costo di 83 milioni da finanziare con risorse Pon, Fsc e Mattm, avrebbe dovuto essere ultimata entro il 31 gennaio 2023; al 31 dicembre 2021 risultavano emessi 21 s.a.l. per 48 milioni e al 30 settembre 2022 i s.a.l. registravano un avanzamento al 70 per cento dei lavori; i ritardi sono dovuti a difficoltà tecniche e a crisi aziendale dell'appaltatore, il quale, nel 2018, ha presentato istanza di concordato preventivo "in bianco"; allo stato, con decreto n. 26 dell'8 febbraio 2023 è stata disposta la risoluzione del contratto ai sensi dell'art. 5, c. 4, d.l. n. 76 del 2020 e con decreto n. 231 del 19 luglio 2023 i lavori sono stati affidati (previo interpello) ad altra impresa appaltatrice che procederà con tre consegne frazionate secondo

- un progetto di completamento aggiornato; l'ultimazione dei lavori è prevista per gennaio 2025;
- b) realizzazione di una rete di raccolta e collettamento delle acque piovane nelle aree comuni del porto e di una rete idrica e fognante nella zona di levante; l'opera prevede costi per 18 milioni finanziati con fondi AdSP; l'affidamento dei lavori è avvenuto nel gennaio 2021, con consegna effettiva nel marzo 2022; l'ultimazione dell'opera è prevista per il 25 febbraio 2024; al 30 settembre 2022 i s.a.l. registravano un avanzamento al 10 per cento, giunto al 30 per cento nel settembre 2023;
- c) realizzazione di un edificio da adibire a Centro servizi polivalente per usi portuali al molo San Cataldo; l'opera, da ultimare entro il 6 agosto 2019, prevede un costo di 12,8 milioni finanziati con fondi AdSP; i ritardi sono dovuti a crisi aziendale dell'appaltatore, con conseguente istanza di concordato preventivo "in bianco"; allo stato, con decreto n. 60 del 21 aprile 2023 è stata disposta la risoluzione del contratto per il permanere del grave ritardo e per l'infruttuoso differimento dei termini per completare i lavori, che risultano eseguiti al 95 per cento; è in corso il progetto stralcio da porre a base di gara per il completamento dei lavori; in sede di liquidazione finale dei lavori saranno determinati gli oneri da porre a carico dell'appaltatore inadempiente.

4.5 Interventi relativi al PNRR

L'AdSP del Mar Ionio partecipa direttamente alla realizzazione di sei progetti finanziati con le risorse del Piano nazionale di ripresa e resilienza (PNRR).¹¹ In particolare, come risulta dal questionario di monitoraggio effettuato da questa Sezione di controllo alla data del 30 giugno 2023, cinque progetti sono finanziati per 90,7 milioni con le risorse del fondo complementare al PNRR (Pnc), di cui al richiamato d.l. n. 59 del 2021¹², e per altri 68 milioni con risorse proprie. Un sesto progetto, per un finanziamento di 50 milioni, attinge le risorse direttamente dalla misura M5C3 -11 del PNRR, che prevede una dotazione di 630 milioni per interventi

¹¹ Il Piano nazionale di ripresa e resilienza è stato approvato con la Decisione del Consiglio ECOFIN del 13 luglio 2021 ed è regolato dalle disposizioni attuative recate dal decreto-legge 31 maggio 2021, n. 77, convertito dalla legge 29 luglio 2021, n. 108, e dal decreto-legge 9 giugno 2021, n. 80, convertito dalla legge 6 agosto 2021, n. 113.

Il PNRR si sviluppa intorno a tre assi strategici condivisi a livello europeo: digitalizzazione e innovazione, transizione ecologica e inclusione sociale. Il Piano si articola in sei Missioni, coerenti con i 6 pilastri del Next Generation EU, che raggruppano 16 Componenti.

¹² V. decreto Mims n. 330 del 13 agosto 2021.

infrastrutturali per lo sviluppo delle Zone economiche speciali (Zes) nel periodo 2021-2026, di cui 108,1 milioni per la Zes interregionale Ionica.¹³

Nel complesso, i sei progetti realizzano un investimento complessivo di 208,7 milioni, di cui 158,7 milioni per interventi inquadrabili nella Missione 3 del PNRR (Infrastrutture per la mobilità sostenibile), componente 2 (Intermodalità e logistica integrata), e i restanti 50 milioni per interventi inquadrabili nella Missione 5 (Coesione e inclusione), componente 3 (Interventi speciali per la coesione territoriale).

Quanto ai cinque progetti M3C2, tre di essi riguardano la realizzazione di impianti di elettrificazione “cold ironing” a servizio delle banchine pubbliche del porto commerciale di Taranto, del molo polisetoriale e del pontile petroli. I progetti mirano ad una sostanziale riduzione delle emissioni in atmosfera dovute alla produzione di energia elettrica dei natanti fermi in banchina attraverso l’uso di gruppi elettrogeni in dotazione alle navi.

Gli altri due progetti (già esistenti, per i quali l’AdSP ha chiesto il rifinanziamento per 35,7 mln a valere sui fondi Pnc e per la quota rimanente di 68 mln ha attinto a risorse proprie di bilancio) riguardano la realizzazione delle due nuove dighe foranee di protezione del porto fuori rada, nel tratto di levante e di ponente.¹⁴ Gli interventi, divisi in due lotti funzionali, rientrano tra le opere previste dal nuovo Piano regolatore del porto di Taranto e mirano a ridurre il moto ondoso nelle banchine destinate ad ormeggio ed operazioni portuali, migliorando le manovre di ormeggio e riducendone i costi.

Per i cinque progetti M3C2, l’Adsp ha ricevuto (al 30 giugno 2023) un anticipo di 35,7 milioni ed ha effettuato pagamenti per euro 603.747. Per i tre impianti di elettrificazione e il progetto della diga foranea (tratto di levante) sono in corso le verifiche del Pfte, mentre per il progetto della diga foranea (tratto di ponente) è stato necessario adeguare il progetto e il relativo quadro economico alle prescrizioni dell’ARPA Puglia (integrazione del piano di monitoraggio ambientale), con aggiudicazione del contratto per l’esecuzione dei lavori prevista entro il 2° semestre 2023.

Con riguardo all’intervento infrastrutturale M5C3 per la coesione territoriale della Zes Ionica, l’AdSP è impegnata, come soggetto attuatore, nella realizzazione di opere di

¹³ V. decreto Mims n. 492 del 3 dicembre 2021.

¹⁴ Si ricorda che, per la diga foranea di ponente, il Pto 2019-2021 aveva già previsto uno stanziamento di risorse proprie in bilancio per l’avvio della progettazione esecutiva, che nel 2021 risultava ancora soggetta a verifiche. Per la diga foranea di levante, l’avvio dei lavori era previsto per il 2021.

infrastrutturazione primaria, di accessibilità stradale e *terminal* ferroviario nell'area "Eco industrial park" (parte ex ILVA), progetto già avviato dalla società partecipata "Distripark Taranto" S.c.a r.l. in liquidazione. Il Pfte, che prevede costi per 50 milioni, non è stato ancora approvato, né risultano effettuate anticipazioni o pagamenti.

La tabella seguente sintetizza lo stato di avanzamento finanziario dei sei progetti in corso di attuazione (per un costo previsto di 208,7 milioni), da cui risulta che, a fronte di anticipazioni pari a 35,7 milioni, alla data del 30 giugno 2023, l'AdSP ha pagato solo 0,6 milioni.

Tabella 9 - Progetti PNRR (situazione al 30 giugno 2023)

(migliaia)					
Compon. PNRR	Tipologia	Denominazione	Costo previsto	Somme anticipate	Pagate
M3C2	Sviluppo dell'accessibilità marittima	Diga foranea - Tratto di ponente	43.873	7.476	187
M3C2		Diga foranea - Tratto di levante	59.819	9.524	232
M3C2	Elettificazione delle banchine	<i>Cold ironing</i> banchine pubbliche	35.000	11.915	106
M3C2		<i>Cold ironing</i> molo polisettoriale	12.000	4.085	44
M3C2		<i>Cold ironing</i> pontile petroli	8.000	2.723	35
M5C3	Collegamenti di ultimo miglio	Accessibilità stradale e ferroviaria area "Eco Industrial Park"	50.000	-	-
Totale			208.692	35.723	604

Fonte: dati AdSP monitoraggio Pnrr

Per l'attuazione dei sei progetti, l'AdSP ha dichiarato di non aver adottato, al momento, strutture dedicate o specifiche misure di programmazione, controllo, monitoraggio e rendicontazione, ma di aver solo previsto una contabilità separata dei relativi movimenti finanziari.

Per potenziare la struttura organizzativa di supporto alla realizzazione delle infrastrutture portuali, l'AdSP ha, comunque, provveduto a costituire, come detto, l'Ufficio speciale opere strategiche (Usos), unità operativa collocata sotto la Direzione tecnica e dotata di 4 unità di personale a tempo determinato.

5. ATTIVITÀ DI GESTIONE DEL DEMANIO PORTUALE

5.1 Attività concessoria ed autorizzatoria per le operazioni e i servizi portuali

Al fine di disciplinare le modalità di concessione e di autorizzazione delle attività di impresa sulle aree del demanio marittimo, l'AdSP si è dotata di apposito regolamento, adottato con ordinanza del Presidente n. 12 del 22 settembre 2015. Detto regolamento è stato oggetto, negli anni, di varie modifiche: da un lato, quelle approvate con ordinanza n. 18 del 21 dicembre 2018, al fine di recepire le indicazioni sia della circolare Mit n. 3087 del 5 febbraio 2018, in ordine ai criteri da utilizzare nella comparazione delle istanze di rilascio o di rinnovo delle concessioni demaniali marittime, sia dell'Autorità di regolazione dei trasporti stabilite con delibera n. 57 in data 30 maggio 2018, volte a garantire l'accesso equo e non discriminatorio alle infrastrutture portuali; dall'altro, le modifiche introdotte dall'ordinanza n. 9 del 22 marzo 2021, al fine di disciplinare le modalità di presentazione delle istanze allo Sportello unico amministrativo (Sua), istituito in ottemperanza all'art. 15-bis della l. n. 84 del 1994, nonché per meglio definire alcuni aspetti procedurali afferenti l'amministrazione delle aree e dei beni del demanio marittimo.

In ordine alle menzionate procedure di affidamento delle aree e dei beni del demanio marittimo, l'AdSP dovrà adeguarsi alle disposizioni generali dettate dal nuovo regolamento adottato dal Mit, di concerto con il Mef, con decreto 28 dicembre 2022, n. 202, ai sensi del novellato art. 18, l. n. 84 del 1994.

Come già anticipato, tale disciplina prevede che i procedimenti di rilascio delle concessioni demaniali debbano essere avviati, anche a seguito di istanza di parte, sulla base di procedure ad evidenza pubblica. Il bando o l'avviso pubblico per la presentazione delle istanze deve essere pubblicato *on-line* per almeno 30 giorni. Ai fini dell'aggiudicazione si dovrà tener conto dei piani di investimento e dei tempi di realizzazione, del piano occupazionale, della misura del canone demaniale e della capacità aziendale di conseguire, con continuità, gli obiettivi di politica sociale, ambientale, industriale e finanziaria. Le eventuali proroghe della concessione non possono essere, in alcun caso, superiori a 5 anni e devono essere rapportate ai nuovi investimenti da eseguire. In ordine alla definizione dei canoni demaniali da applicare, ciascuna AdSP individuerà con proprio regolamento criteri commisurati ai traffici portuali e agli

investimenti proposti dal concessionario, distinguendo una componente fissa (rapportata alle caratteristiche dell'area oggetto di concessione) e una componente variabile (rapportata all'efficienza ed alla qualità dei servizi offerti).

Sono fatti salvi dalla nuova normativa gli atti concessori in essere e i relativi canoni.

Per l'esecuzione delle operazioni e dei servizi portuali, le imprese autorizzate ai sensi degli artt. 16, 18 e 19 della l. n. 84 del 1994 sono tenute ad impiegare lavoratori temporanei forniti da un'apposita impresa portuale preposta alla selezione, formazione e avviamento del personale occorrente, ai sensi dell'art. 17 della medesima l. n. 84 del 1994. Alla fine del 2013, è stata avviata la procedura ad evidenza pubblica per l'affidamento settennale di detto servizio a decorrere dal 17 aprile 2014. In data 12 marzo 2019, è stato autorizzato il subingresso di una nuova società consortile nel rapporto afferente il servizio di fornitura di lavoro temporaneo di che trattasi.¹⁵ In prossimità della scadenza del settennato, con decreto presidenziale n. 116 del 30 dicembre 2020 è stata prorogata di due anni (fino al 22 aprile 2023) l'autorizzazione di cui all'art. 17, secondo il disposto dell'art. 199, comma 2, del d.l. 19 maggio 2020, n. 34, convertito, con modificazioni, dalla l. 17 luglio 2020, n. 77.

Nel frattempo, con delibera del Comitato di gestione n. 10 del 19 giugno 2017 è stata costituita, ai sensi dell'art. 4. del d.l. 29 dicembre 2016, n. 243, convertito, con modificazioni, dalla l. 27 febbraio 2017, n. 18, l'Agenzia per la somministrazione del lavoro in porto e per la riqualificazione professionale, società *in house* interamente partecipata dall'AdSP nella quale sono confluiti i lavoratori in esubero delle imprese operanti, ai sensi dell'art. 18 della legge n. 84 del 1994, nella movimentazione dei *container*, i quali, alla data del 27 luglio 2016, usufruivano di regimi di sostegno al reddito nelle forme degli ammortizzatori sociali.

L'Agenzia, inizialmente costituita per la durata di tre anni e successivamente prorogata *ex lege* in tre diverse occasioni, da ultimo, al 7 marzo 2024, in base alle modifiche introdotte dall'art. 1, c. 996, lett. a), della l. 30 dicembre 2021, n. 234,¹⁶ svolge attività di supporto alla collocazione professionale dei lavoratori iscritti nei propri elenchi al di fuori della sfera di intervento dell'impresa preposta alla fornitura del lavoro portuale temporaneo ai sensi dell'art. 17 della l. n. 84 del 1994. Qualora quest'ultima non abbia personale sufficiente per far fronte alle

¹⁵ In base al decreto presidenziale n. 75 del 3 luglio 2019, l'organico dell'impresa autorizzata alla fornitura della manodopera temporanea è stato rideterminato in n. 7 unità.

¹⁶ Delibera del Comitato di gestione n. 3 del 24 febbraio 2022.

richieste di manodopera, la stessa è tenuta a rivolgersi all'Agenzia.¹⁷ Quest'ultima, quindi, in aggiunta alla predetta funzione sostitutiva, svolge due autonome funzioni: la riqualificazione professionale dei lavoratori iscritti nei propri elenchi attraverso la loro formazione in relazione alle iniziative economiche ed agli sviluppi industriali dell'area di competenza dell'AdSP; l'avviamento al lavoro degli stessi nei confronti delle imprese che intendano assumere nuovo personale secondo le percentuali indicate nell'atto autorizzativo.

Con ordinanza n. 22 del 30 giugno 2021 è stato aggiornato il regolamento per l'iscrizione e la permanenza dei lavoratori negli elenchi tenuti e gestiti dall'Agenzia.¹⁸

In ordine alle vicende che attengono alla prosecuzione delle attività di somministrazione di lavoro delle due agenzie operanti nel porto di Taranto, è da segnalare l'iniziativa dell'AdSP volta alla costituzione di una nuova società mista (partecipata al 51 per cento, insieme ad altre imprese private del settore delle operazioni e dei servizi portuali) che dovrebbe operare, ai sensi dell'art. 17, c. 5, della l. n. 84 del 1994, in sostituzione dell'impresa preposta alla fornitura del lavoro portuale temporaneo ai sensi dell'art. 17, c. 2, della citata l. n. 84. Sulla costituzione di detta società, disposta dal Comitato di gestione con deliberazione n. 11 del 4 agosto 2023, e sulle problematiche ad essa connesse si rinvia al successivo paragrafo 5.5 relativo alle partecipazioni societarie, con riserva di riferirne più approfonditamente nel corso del prossimo referto.

Per una visione di sintesi dell'evolversi delle attività economiche e produttive presenti all'interno del porto di Taranto, le tabelle seguenti pongono a raffronto, per il triennio 2019-2021, da un lato, il numero delle imprese autorizzate alla movimentazione delle merci (su un massimo di 14 operazioni portuali autorizzabili) e ai relativi servizi portuali (su un massimo di 44 autorizzazioni per 11 tipologie diverse di servizi), dall'altro, il numero delle concessioni e delle autorizzazioni di tipo demaniale rilasciate nel medesimo arco temporale.

¹⁷ Il comma 5 dell'art. 4 del d.l. n. 243 del 2016 precisa, altresì, che in caso di nuove iniziative imprenditoriali e produttive che dovessero localizzarsi in porto, le imprese autorizzate o concessionarie devono fare ricorso per le assunzioni a tempo determinato ed indeterminato, laddove vi sia coerenza tra profili professionali richiesti e offerti, ai lavoratori dell'Agenzia secondo percentuali predeterminate nel relativo titolo abilitativo; lo stesso obbligo grava, in caso di previsioni di nuove assunzioni, sulle aziende già concessionarie ai sensi dell'art. 18 della legge n. 84 del 1994.

¹⁸ I lavoratori iscritti negli elenchi dell'Agenzia risultano essere, alla data del 31 dicembre 2022, n. 366 unità, di cui n. 15 unità avviati al lavoro presso imprese operanti in ambito portuale.

Negli atti autorizzativi è prevista la disposizione per la quale le nuove imprese autorizzate ex art. 16, L. n. 84 del 1994 o concessionarie debbono "fare ricorso al personale dell'Agenzia per la somministrazione del lavoro in porto e per la riqualificazione professionale per almeno il 90% delle assunzioni, in ottemperanza a quanto previsto dall'art. 4, c. 5, del d.l. 29 dicembre 2016, n. 243 e ferme restando le condizioni previste nella norma di che trattasi".

Tabella 10 - Imprese autorizzate per le attività di cui all'art. 16, L. 84/1994

Tipologia	2019	2020	2021
Operazioni portuali	11	10	11
Servizi portuali	5	4	4
Totale	16	14	15

Fonte: elaborazione Corte dei conti su dati AdSP

Tabella 11 - Concessioni e autorizzazioni

Tipologia	2019	2020	2021
Nuove concessioni ex art. 18 L. 84/94	2	0	0
Nuove concessioni ex art. 36 nav.	7	7	7
Rinnovi	17	6	9
Autorizz. anticipata occupaz. ex art. 38 nav.	1	0	0
Autorizz. esecuz. nuove opere ex art. 55 nav.	1	0	2
Subingressi nelle concessioni ex art. 46 nav.	4	2	1
Atti o licenze suppletive ex art. 24 reg. nav.	1	2	2
Totale	33	17	21
Licenze totali	64	64	66
Atti formali totali	6	6	7
Autorizz. anticipata occupaz. ex art. 38 nav.	1	1	1
Totale	71	71	74

Fonte: elaborazione Corte dei conti su dati AdSP

A livello di provvedimenti totali, si osserva una sostanziale stabilità, in quanto le misure emergenziali prodotte dalla pandemia hanno indotto l'AdSP a prorogare *ex lege*, anche nel 2021, le concessioni demaniali in scadenza secondo le disposizioni dettate dall'art. 199, c. 3, d.l. 34 del 2020, come modificate dall'art. 5, c. 3-bis, d.l. 21 ottobre 2021, n. 146, convertito, con modificazioni, dalla l. 17 dicembre 2021, n. 215.¹⁹

Relativamente ai provvedimenti di maggior impatto per lo sviluppo del porto, alcuni dei quali prorogati *ex lege*, si richiamano: la concessione rilasciata nel 2015, per la durata di anni 16, per l'esercizio dell'attività di movimentazione di prodotti petroliferi; le concessioni rilasciate nel 2019 per la gestione ventennale dell'approdo turistico per natanti da diporto presso il molo

¹⁹ Decreto presidenziale n. 32 del 1° marzo 2022.

Sant'Eligio e dell'insediamento produttivo destinato all'imbarco di cemento nel porto mercantile; l'atto di concessione della banchina del molo polisettoriale, rilasciato nel 2019 per la durata di 49 anni, teso a rendere operativo il *terminal multipurpose* per promuovere lo sviluppo dei traffici commerciali e della logistica, con particolare riferimento alla movimentazione dei *container*, di merci varie e navi ro-ro.²⁰

A questi si aggiunge l'atto formale di concessione in uso, rilasciato nel 2021 per la durata di anni venti, ai sensi del combinato disposto di cui agli artt. 36 cod. nav. e 6, cc. 4, lett. c) e 10, della legge n. 84 del 1994, delle aree demaniali marittime insistenti sul molo San Cataldo per l'esercizio del servizio di supporto al traffico crocieristico e la gestione dei relativi servizi di accoglienza.

Considerata la notevole durata di alcune delle concessioni in essere, questa Corte raccomanda il costante monitoraggio dei servizi resi dai concessionari e degli obiettivi di investimento da questi programmati, nonché la verifica della loro corretta attuazione e la sollecita adozione di misure correttive volte ad assicurarne l'adempimento, confrontando i risultati raggiunti con quelli attesi al fine di assicurarne la funzionalità e l'efficienza.

Per quanto concerne i canoni demaniali, la tabella seguente riassume il quadro degli importi accertati a titolo di canone concessorio per le attività economiche svolte nel porto di Taranto nel triennio 2019-2021, distinti per funzioni e tipologia di attività.

²⁰ Le navi ro-ro (*roll-on/roll-off*) caricano merci, vetture e passeggeri senza l'utilizzo di gru o altri equipaggiamenti di carico.

Tabella 12 - Canoni di concessione aree demaniali

FUNZIONI	CATEGORIE	CANONI			▲ %
		2019	2020	2021	2021/2020
COMMERCIALE		1.192.822	156.860	2.018.897	1187,1
	<i>Terminal operators / Imprese portuali</i>	1.160.357	100.438	1.958.256	1849,7
	Attività commerciali	32.465	35.488	49.447	39,3
	Magazzini portuali	0	20.934	11.194	-46,5
INDUSTRIALE E PETROLIFERA		1.011.086	907.775	998.901	10,0
	Attività industriali	799.344	717.007	776.355	8,3
	Depositi costieri	211.742	190.768	222.546	16,7
TURISTICA E DA DIPORTO		110.919	75.775	96.764	27,7
	Attività turistico ricreative	1.422	2.500	2.699	8,0
	Nautica da diporto	109.497	73.275	94.065	28,4
INTERESSE GENERALE		149.498	210.347	230.645	9,6
	Servizi tecnico nautici	47.500	74.173	74.828	0,9
	Infrastrutture	14.036	45.405	39.387	-13,2
	Imprese esecutrici di opere in porto	87.962	90.769	116.430	28,3
SERVIZIO PASSEGGERI		0	0	2.500	100
	Servizio passeggeri	0	0	2.500	100
VARIE		3.803	19.436	10.212	-47,5
TOTALE GENERALE		2.468.128	1.370.194	3.357.919	145,1

Fonte: : Elaborazione Corte dei conti su dati AdSP

Dall'esame delle varie tipologie di canoni concessori emerge la marcata prevalenza delle concessioni per attività di carattere commerciale e industriale; le attività residue hanno, generalmente, portata più limitata, ma manifestano una diffusa tendenza in crescita.

In particolare, si evidenzia che nel 2021, su un totale di canoni accertati pari a euro 3.357.919, circa il 58 per cento rinviene dalle sole concessioni al *terminal operator* ed alle imprese portuali. Tra queste rileva la richiamata concessione (per la durata di 49 anni) rilasciata nel 2019 al *terminal operator* della banchina del molo polisettoriale, in ordine alla quale sono stati accertati canoni per un importo di euro 1.897.866. Detto importo è da imputare, in parte, al canone dovuto per l'anno 2020 (pari a euro 258.218) e, in parte, a quello afferente all'anno 2021 (euro 1.639.648). Trattasi, per la quota relativa al 2020, di un conguaglio, in linea con quanto previsto dal titolo concessorio, che prevede che il canone afferente "la prima fase di realizzazione degli interventi di riqualificazione ed adeguamento normativo (anni due, salvo proroga per il mancato completamento dei lavori) sarà ridotto parametrando lo stesso alle aree ed alle opere/beni utilizzabili che non siano interessati da cantieri e lavori". Il maggiore accertamento registrato nel 2021 rispetto all'annualità precedente è da attribuirsi, invece, alla circostanza che il canone dovuto dal terminalista per il 2020 era stato anticipato nel 2019.

Si segnala, altresì, come anche nell'anno 2021, in considerazione del calo dei traffici portuali derivanti dall'emergenza Covid-19, l'AdSP abbia provveduto alla riduzione dei canoni concessori previsti in applicazione dell'art. 199, c. 1, lett. a), del d.l. n. 34 del 2020, come modificato dall'art. 4, c. 5, lett. a), d.l. n. 121 del 2021. Atteso che i canoni relativi al 2021 sono stati già incassati dall'AdSP, la restituzione di quanto non dovuto dagli aventi diritto in applicazione del citato art. 199, è stata differita al 2022, previa verifica della relativa documentazione giustificativa.

Nella tabella seguente sono riassunte, per gli esercizi dal 2018 al 2021, le entrate accertate e le riscossioni di competenza per canoni demaniali, con indicazione della relativa percentuale di incidenza sul complesso delle entrate correnti e sugli accertamenti per canoni.

Tabella 13 - Canoni demaniali - Accertamenti e riscossioni anni 2018-2021

Esercizio	Accertamenti per canoni	Entrate correnti	Incidenza %	Canoni riscossi c/competenza	Incidenza %
	(a)	(b)	a/b	(c)	c/a
2018	1.456.587	24.787.436	5,9	359.364	24,7
2019	2.468.128	30.585.171	8,1	1.307.032	53,0
2020	1.370.194	23.065.733	5,9	149.919	10,9
2021	3.357.919	27.832.264	12,1	149.550	4,4

Fonte: Elaborazione Corte dei conti su dati AdSP

Nel complesso, si evidenzia la ridotta incidenza dei canoni concessori rispetto alle entrate correnti, pur se l'indice risulta raddoppiato rispetto al 2020 (passando dal 5,9 al 12,1 per cento). Il principale fattore che condiziona la misura dei canoni è riferibile ad una delibera del Comitato portuale risalente al 21 novembre 2000, che stabilì, previo Accordo di programma, l'importo fisso (indicizzato) del canone dovuto per le attività industriali svolte dallo stabilimento siderurgico di Taranto su una vasta area demaniale corrispondente al 43 per cento dell'intero compendio demaniale del porto. A tale riguardo, sarebbe opportuno verificare, alla luce del piano industriale del concessionario, quale sia l'effettivo utilizzo delle aree assegnate, ciò ai fini di una eventuale razionalizzazione logistica delle banchine.

Occorre rimarcare, infatti, che per espandere il bacino di utenza del sistema portuale è necessario, oltre al potenziamento infrastrutturale, anche un recupero di efficienza del sistema logistico, assicurando il pieno utilizzo delle banchine e ottimizzando i processi produttivi con

operazioni più snelle e tempi di lavorazione delle merci più brevi, grazie a modelli organizzativi avanzati, maggiore automatizzazione e servizi integrati e affidabili.

Sul piano finanziario, è da evidenziare, altresì, come i canoni siano, per la massima parte, riscossi in conto residui. Tale ridotta capacità di riscossione in conto competenza è dovuta alla circostanza che le delibere di accertamento dei canoni sono in genere emesse a fine anno, dopo l'adozione del decreto del Mit di aggiornamento delle misure unitarie dei canoni annui relativi alle concessioni demaniali marittime.²¹

5.2 Servizi di interesse generale

L'affidamento in concessione di servizi di interesse generale di competenza dell'AdSP riveste, ormai, un ruolo residuale. Dopo la novella all'art. 6, c. 4, lett. c), della l. n. 84 del 1994 ad opera del d.lgs. n. 232 del 2017, le attività dirette alla fornitura di servizi di interesse generale agli utenti portuali non sono più individuate con decreto del Mit, ma è compito di ciascuna AdSP individuarle e determinarne le modalità di affidamento.²²

Con particolare riferimento al servizio di pulizia e raccolta rifiuti nelle aree comuni, comprensivo del conferimento dei rifiuti al recupero ed allo smaltimento, il nuovo affidamento decorre dal 30 novembre 2021 per la durata di 3 anni. Il servizio di ritiro rifiuti da bordo delle navi in sosta nel porto mercantile di Taranto è stato affidato, invece, in data 4 aprile 2019 per un periodo fino al 28 febbraio 2026.²³

Al fine di programmare e razionalizzare le spese di gestione dei servizi di interesse generale e di manutenzione ordinaria dei manufatti e degli impianti portuali, nel novembre 2019 l'AdSP ha deciso di fare ricorso ad un contratto di *global service*, procedura che si è conclusa nel dicembre 2021 con l'affidamento del servizio ad un raggruppamento temporaneo di imprese (poi trasformatosi in società consortile), per la durata di 3 anni ed un costo complessivo di euro

²¹ La fatturazione dei canoni demaniali avviene nel mese di dicembre dell'anno antecedente a quello di riferimento, immediatamente dopo la pubblicazione degli indici ISTAT a cui i predetti canoni devono essere adeguati ex art. 4 del d.l. 5 ottobre 1993, n. 400. Il termine per il pagamento è fissato al 31 dicembre dell'anno di emissione della fattura, in quanto il canone deve essere corrisposto anticipatamente, come previsto dall'art. 16, c. 1, del Regolamento di navigazione marittima. I canoni devono essere corrisposti entro 15 giorni dalla data di spedizione della fattura, pena la corresponsione di interessi moratori.

²² Cfr. in tal senso circolare Mit del 17 aprile 2018.

²³ A seguito di ordinanza n. 28/2021, il servizio di raccolta, trasporto, trattamento, recupero e/o smaltimento delle acque di sentina, delle acque di lavaggio (*slops*), delle morchie aventi punto di infiammabilità superiore a 60° e delle acque di zavorra da bordo delle navi in sosta nel porto di Taranto ed in rada può essere svolto dai soggetti in possesso di tutti i requisiti ed autorizzazioni previste dalla vigente normativa nazionale e locale ove iscritti nel registro tenuto dall'AdSP ai sensi dell'art. 68 del codice della navigazione.

8.853.575.²⁴ Le attività comprendono la manutenzione di strade e piazzali, parti comuni di edifici e manufatti, aree verdi, impianti di illuminazione pubblica, rete idrica potabile e industriale, rete fognaria e impianti di acque meteoriche.

5.3 Traffico portuale

Il traffico delle merci in transito dal porto di Taranto è fortemente influenzato dal traffico industriale legato all'attività siderurgica. Nel 2021 è costituito per il 55,7 per cento da rinfuse solide, riferite, per la più gran parte, all'industria siderurgica (+17,9 per cento); per il 24,3 per cento da rinfuse liquide (principalmente prodotti petroliferi) e per il 20 per cento da merci varie (in crescita del 9,1 per cento). Anche il carico containerizzato mostra segnali di ripresa (+114,8 per cento), mentre l'elevato numero di passeggeri movimentati rispetto al 2020 è conseguente al venir meno dei divieti legati all'emergenza Covid-19 ed alla inaugurazione della stagione crocieristica, che ha contribuito alla movimentazione di 16.177 crocieristi.

La sensibile crescita del volume complessivo dei traffici (+11,1 per cento) si riflette sulle collegate entrate tributarie (in crescita del 24,9 per cento), come si evince dalla tabella seguente che mette a confronto i dati aggregati relativi al traffico registrato negli anni 2019-2021 con i relativi proventi finanziari legati alla movimentazione delle merci.

Tabella 14 - Traffico portuale e relativo gettito

	2019	2020	2021	Δ % 21/20
MERCI (tonnellate)				
- Rinfuse liquide	4.344.056	4.278.384	4.256.063	-0,5
- Rinfuse solide	9.170.869	8.290.602	9.771.650	17,9
- Merci varie	4.610.246	3.208.996	3.501.470	9,1
Totale Merci	18.125.171	15.777.982	17.529.183	11,1
CONTAINER (unità TEU movimentate)	0	5.512	11.841	114,8
NAVI (unità)	1.993	1.884	1.977	4,9
PASSEGGERI (unità)	9.205	0	80.309	100
Tasse portuali sulle merci (accert.ti)	12.351.464	9.385.893	10.890.216	16,0
Tasse di ancoraggio (accert.ti)	5.712.747	4.038.463	5.874.139	45,4
Totale Tasse	18.064.211	13.424.356	16.764.355	24,9

Fonte: Elaborazione Corte dei conti su dati AdSP

²⁴ Decreto presidenziale n. 155 del 2 dicembre 2021.

5.4 Attività negoziale

L'attività negoziale relativa all'approvvigionamento di beni e servizi nonché all'esecuzione dei lavori è svolta da due distinti settori organizzativi interni: la Sezione gare e contratti e la Sezione economato. La prima sezione è competente per le acquisizioni di beni e servizi di importo superiore ad euro 40.000 e per gli affidamenti dei lavori pubblici di qualunque importo; la seconda sezione, per le altre tipologie di affidamento ed alcune materie particolari elencate dal regolamento interno n. 70 del 15 giugno 2018 (oggetto di revisione con decreto n. 29 dell'11 marzo 2021).

Dal mese di novembre 2021, l'AdSP, in ottemperanza alle disposizioni di cui agli artt. 40 e 58 del d.lgs. n. 50 del 2016, si è dotata di una nuova piattaforma di *e-procurement* per le gare telematiche, mentre con decreto n. 119 del 24 ottobre 2022 ha istituito il nuovo Albo telematico degli operatori economici per lo svolgimento delle procedure negoziate di lavori, servizi e forniture di importo inferiore alla soglia comunitaria, ai sensi degli artt. 36, c. 2, 63 e 157, c. 2, del Codice dei contratti pubblici, nonché per le procedure di cui all'art. 1 del d.l. n. 76 del 2020. Con lo stesso decreto è stato approvato il relativo regolamento interno per l'istituzione e la gestione del nuovo Albo telematico dei fornitori.

In tema di utilizzo degli strumenti di acquisto centralizzato, l'AdSP aderisce al sistema delle convenzioni stipulate dalla Consip, di cui all'art. 26, commi 1 e 3, della l. 23 dicembre 1999, n. 488, e al Mercato elettronico della Pubblica amministrazione (MePa), di cui all'art. 36, c. 6, del d.lgs. n. 50 del 2016.

Nella tabella che segue sono riportati i dati relativi ai contratti stipulati dalla Sezione gare e contratti nell'anno 2021, distinti per tipologia di procedura adottata e spesa sostenuta.

Tabella 15 - Procedure di aggiudicazione anno 2021 - Sezione gare e contratti

Tipologia	N contr.	Totale spesa	Incid. % tot. contr.	Incid. % tot. spesa
Affidamento diretto ex art. 1, c. 2, lett. a) del D.L. n. 76/2020, mod. dal D.L. n. 77/2021, (anche mediante piattaforma MePA)	21	807.871	84,0	12,4
Procedura competitiva con negoziazione ex art. 1, c. 2, lett. b) del D.L. n. 76/2020, mod. dal D.L. n. 77/2021 (anche mediante piattaforma MePA)	1	181.390	4,0	2,8
Procedura negoziata senza pubblic. del bando di gara art. 63 d.lgs. 50/2016	1	198.334	4,0	3,1
Procedura aperta art. 60 d.lgs. 50/2016	2	5.299.970	8,0	81,7
Convenzioni Consip, accordi quadro	0	0	0,0	0,0
TOTALE	25	6.487.565	100	100

Fonte: Elaborazione Corte dei conti su dati AdSP

Come si evince dalla tabella precedente, l'incidenza del numero dei contratti stipulati con affidamento diretto è salita all'84 per cento dei contratti totali (era il 66,7 per cento nel 2019 e il 75 per cento nel 2020), ciò anche a seguito dell'aumento della soglia per servizi e forniture, passata da euro 75.000 a euro 139.000, ai sensi dell'art. 1, c. 2, lett. a), d.l. n. 76 del 2020, come modificato dall'art. 51, c. 1, lett. a), d.l. n. 77 del 2021. Cresce, quindi, anche il valore della spesa relativa agli affidamenti diretti, la cui incidenza passa dal 3,1 per cento nel 2020 al 12,4 per cento nel 2021. Nel complesso, il valore complessivo dei contratti stipulati dalla Sezione gare e contratti registra, tuttavia, una sensibile riduzione, risultando quasi dimezzato rispetto al 2020. Di andamento opposto è il valore dei contratti di affidamento diretto stipulati dal Servizio economato, in forte crescita soprattutto nella tipologia di affidamento tramite convenzioni Consip o accordi quadro (+247 per cento rispetto al 2020).²⁵ La procedura comunque più seguita, come si evince dai dati della successiva tabella, è quella dell'affidamento diretto senza confronto di più offerte economiche, la cui incidenza risulta relativamente stabile al 58,8 per cento sul totale dei contratti stipulati.

Tabella 16 - Procedure di affidamento diretto anno 2021 - Sezione economato

Tipologia	Numero contratti	Totale spesa	Incid. % su tot. contratti	Incid. % su tot. spesa
Affidamento diretto art. 36, c. 2, lett. a) d.lgs. 50/2016 (anche mediante piattaforma MePA)	30	317.150	58,8	12,2
Affidamento diretto con confronto di più offerte economiche (anche mediante piattaforma MePA)	12	62.855	23,5	2,4
Convenzioni Consip, accordi quadro	9	2.217.516	17,6	85,4
TOTALE	51	2.597.521	100	100

Fonte: Elaborazione Corte dei conti su dati AdSP

5.5 Partecipazioni societarie

L'AdSP del Mar Ionio detiene, attualmente, una sola quota di partecipazione totalitaria nella società *in house* "Taranto Port Workers Agency" S.r.l., costituita nel 2017 ai sensi dell'art. 4 del d.l. n. 243 del 2016 per la somministrazione del lavoro in porto e la riqualificazione

²⁵ I contratti stipulati tramite convenzioni Consip sono relativi a forniture di energia elettrica, telefonia fissa, telefonia mobile, effettuati ai sensi dell'art. 1, c. 7, l. n. 135 del 2012, mentre quelli relativi agli accordi quadro afferiscono ai servizi di *cloud computing*, di sicurezza, di realizzazione di portali e servizi *online* e di cooperazione applicativa per le Pubbliche amministrazioni.

professionale. I contributi in conto esercizio erogati alla società partecipata nel 2021 corrispondono a euro 124.301 (euro 141.603 nel 2019 ed euro 140.076 nel 2020), come determinati sulla base dei bilanci di previsione redatti dall' Agenzia ed approvati dal socio.

Fino all'anno 2021, l'AdSP deteneva partecipazioni in altre due società, entrambe poste in liquidazione negli anni passati.

Una partecipazione, pari al 33 per cento del capitale sociale, era detenuta nella società consortile "Distripark Taranto S.c.a r.l.", costituita nel 2002 per il supporto ai servizi ferroviari e posta in liquidazione in data 16 novembre 2015. Nel corso del 2021 tutti gli *assets* del complesso aziendale della società in liquidazione sono stati trasferiti a titolo gratuito all'AdSP, dopo il suo subentro nell'attuazione del progetto "Distripark", finalizzato alla realizzazione di una piattaforma logistica in area retroportuale (come da delibera Cipe n. 155 in data 21 dicembre 2000), a seguito di nulla osta del Mise in data 20 novembre 2019. Dopo la chiusura della procedura di liquidazione, l'AdSP ha proceduto alla riduzione delle immobilizzazioni finanziarie per l'importo di tale partecipazione ed alla riscossione complessiva di euro 1.590.722, da utilizzare, in buona misura, per il finanziamento del progetto ora denominato "Eco industrial park".

Altra società partecipata in corso di liquidazione dal 26 novembre 2012 è il "Consorzio attività formative porto di Taranto" S.r.l., costituita nel 2000, di cui l'AdSP ha una partecipazione pari al 72 per cento, corrispondente ad un valore di soli euro 3.080.

Con deliberazione n. 11 del 4 agosto 2023, il Comitato di gestione dell'AdSP ha deciso di procedere alla costituzione di una nuova Agenzia per la fornitura di lavoro temporaneo, ai sensi dell'art. 17, c. 5, della l. n. 84 del 1994, nella forma di società a responsabilità limitata a partecipazione mista, secondo le condizioni individuate nel Piano di fattibilità redatto in data 7 ottobre 2022. La costituenda S.r.l. andrebbe a sostituire, alla scadenza dell'autorizzazione, l'attività della "Nuova Neptunia" S.c.a r.l. nella fornitura di lavoro temporaneo ai sensi dell'art. 17, c. 2, della l. n. 84 del 1994, non ritenendo l'AdSP del Mar Ionio percorribile la trasformazione della "Taranto Port Workers Agency" S.r.l. in Agenzia ai sensi dell'art 17, c. 5, stante l'ancora elevato numero di lavoratori da riassorbire (356 unità al 31 gennaio 2023).

In merito alla suddetta partecipazione sociale, questa Corte ha espresso riserve in sede di pronuncia di parere ai sensi dell'art. 5, cc. 3 e 4, del d.lgs. 19 agosto 2016, n. 175 (TUSP), ritenendo non necessaria la costituzione della società ai fini istituzionali né compatibile con le

norme dei trattati europei (in particolare, con la disciplina europea in materia di aiuti di Stato alle imprese), tanto meno sul piano della convenienza economica e della sostenibilità finanziaria. Alla base del parere negativo della Sezione vi è il fatto che la formula societaria prescelta avrebbe dovuto essere percorsa solo dopo aver esperito, senza esito, le procedure selettive per rinnovare l'affidamento del servizio di fornitura di lavoro temporaneo ad una nuova impresa autorizzata ai sensi dell'art. 17, co. 2, della l. n. 84 del 1994. Inoltre, la soluzione societaria adottata dall'AdSP, discostandosi significativamente dallo schema normativo delineato dal comma 5 dell'art. 17, non sembra poter corrispondere alle finalità istituzionali dell'Ente, in quanto l'interesse pubblico astrattamente perseguito dall'AdSP con la costituzione della società partecipata può dirsi realizzabile in concreto solo se attuato nel pieno rispetto della normativa ad essa applicabile. Per più approfondite considerazioni sul punto, si rinvia alla delibera di parere della Sezione n. 92 in data 7 settembre 2023.

5.6 Contenzioso

Nell'anno in esame l'AdSP ha gestito diversi contenziosi, senza particolare impatto sul bilancio dell'Ente, stante l'esito favorevole della maggior parte degli stessi. In ordine ai contenziosi di carattere amministrativo, si segnala la positiva conclusione dei giudizi promossi dai partecipanti di una procedura aperta, ai sensi dell'art. 60 del d.lgs. n. 50 del 2016, per l'appalto dei lavori di *"Rettifica, allargamento ed adeguamento strutturale della banchina di levante del Molo San Cataldo e consolidamento della Calata I del porto di Taranto"*, di importo complessivo pari a euro 22.204.475. Detti giudizi si sono conclusi con sentenze favorevoli all'Amministrazione sia nel primo grado di giudizio davanti al TAR Puglia - Sezione di Lecce sia innanzi al Consiglio di Stato. Altri due giudizi afferiscono alla impugnazione dei provvedimenti di approvazione della graduatoria e di assunzione in servizio al termine di una procedura di selezione del personale per la ricerca di 19 figure professionali. Il primo giudizio si è concluso nel 2022 con sentenza del Tar Puglia - Sezione di Lecce favorevole all'Amministrazione e non appellata. Il secondo giudizio, dopo il rigetto dell'istanza cautelare, è in attesa della fissazione dell'udienza di merito.

Menzione particolare merita, altresì, la conclusione di un contenzioso promosso, innanzi al TAR Puglia - Sezione di Lecce, da un componente della Commissione di collaudo tecnico amministrativo in corso d'opera, relativo ad interventi per il dragaggio di sedimenti in area

molo polisettoriale del porto di Taranto ed avente ad oggetto il corretto computo dei compensi dovuti. Il giudizio si è concluso nel 2022 con la dichiarazione di inammissibilità del ricorso per difetto di giurisdizione. Nell'anno 2023 si è concluso positivamente un altro contenzioso relativo ad una gara d'appalto per l'affidamento del servizio di raccolta, trasporto, recupero e/o smaltimento delle acque di sentina delle navi in sosta nel porto di Taranto. Il concorrente escluso dalla gara aveva proposto ricorso innanzi al TAR Puglia - Sezione di Lecce, con richiesta di misure cautelari e tutela in forma specifica. In sede d'appello, il Consiglio di Stato ha respinto il ricorso condannando la parte appellante al pagamento, in favore dell'AdSP, delle spese processuali nella misura complessiva di euro 5.000. Per quanto attiene alla giurisdizione civile, nel corso del 2021 si è concluso un giudizio avviato nel 2012 dagli eredi di una vittima di sinistro stradale avvenuto nel porto di Taranto nel 2005. All'esito del doppio grado di giudizio, l'AdSP ha adito la Corte di cassazione, la quale ha cassato con rinvio la sentenza del giudice di appello. Riassunta la causa dinanzi alla Corte d'appello di Lecce, il giudizio si è concluso con il riconoscimento del diritto dell'AdSP alla manleva da parte della società di assicurazione.

Altra vicenda pendente innanzi al Tribunale civile di Bari - Sezione specializzata per le imprese, afferisce a due contenziosi, instaurati nel 2019 e 2020, riguardanti il diritto al pagamento di maggiori compensi iscritti a riserva nella contabilità dei lavori per la realizzazione di un'opera di grande infrastrutturazione. Il primo giudizio è andato in decisione e si è in attesa della sentenza, mentre il secondo è stato rinviato all'udienza del 2 maggio 2023 alla luce di una perizia del CTU favorevole all'AdSP.

Nel corso dell'anno 2022 si è concluso, con sentenza favorevole all'Amministrazione, un contenzioso innanzi al Tribunale di Taranto - Sezione lavoro, promosso nel 2020 dall'ex presidente dell'Autorità portuale per il pagamento, a titolo di conguaglio, di presunte somme dovute per l'incarico svolto nel periodo 1996-2000 (euro 495.911) e relativo Tfr (euro 71.773).

Un ultimo contenzioso civile di particolare complessità ha visto l'AdSP proporre opposizione ad un decreto ingiuntivo del Tribunale di Taranto per interessi di mora quantificati in euro 348.015, All'esito dell'istruttoria, il giudice - con sentenza n. 114/2023 - ha accolto in parte l'opposizione, revocando il decreto ingiuntivo impugnato e condannando l'Amministrazione al pagamento della minor somma di euro 157.804 nonché alla rifusione delle spese di lite liquidate in misura corrispondente alla somma rideterminata.

6. RISULTATI CONTABILI DELLA GESTIONE

Il rendiconto dell'esercizio 2021 è stato deliberato dal Comitato di gestione in data 28 aprile 2022 ed approvato dal Ministero vigilante il 6 luglio 2022, previo parere favorevole del Mef. Lo stesso è ancora redatto in conformità ai principi del d.p.r. n. 97 del 27 febbraio 2003 ed ai criteri provvisoriamente in vigore dettati dal regolamento di amministrazione e contabilità adottato dal Comitato dell'ex Autorità portuale con delibera n. 6 del 17 luglio 2007. L'Ente è in attesa di ricevere indicazioni dal Ministero vigilante sulla redazione nuovo regolamento di amministrazione e contabilità che il Comitato di gestione dell'AdSP deve adottare ai sensi dell'art. 6, c. 8, della legge n. 84 del 1994.

Il rendiconto gestionale dell'Ente si conforma, tuttavia, alle voci del piano dei conti integrato previste dal d.p.r. 4 ottobre 2013, n. 132, che si adeguano alle disposizioni in materia di armonizzazione dei sistemi contabili e si correlano, a decorrere dal 1° gennaio 2019, al sistema di codifiche gestionali Siope di cui all'art. 14, c. 6, della legge n. 196 del 2009, preordinato al monitoraggio delle riscossioni e dei pagamenti pubblici in corrispondenza con il Sistema europeo dei conti nazionali.

Gli elaborati contabili sono composti dal conto di bilancio (distinto in rendiconto finanziario decisionale e gestionale), dallo stato patrimoniale, dal conto economico e dalla nota integrativa. Al rendiconto si accompagna la situazione amministrativa, la relazione sulla gestione, la relazione del Collegio dei revisori dei conti e l'indicatore annuale di tempestività dei pagamenti, di cui al d.p.c.m. del 22 settembre 2014, che evidenzia, per il 2021, un anticipo medio nei tempi di pagamento di 14,69 giorni rispetto alla naturale scadenza dei debiti commerciali.

6.1 Andamento generale della gestione

Per lo sviluppo delle infrastrutture portuali l'AdSP del Mar Ionio ha accertato, nell'anno 2021, finanziamenti statali per circa 24 milioni, di cui il 57,5 per cento per interventi inseriti nel PNRR. Una parte consistente di dette risorse (pari a 21,4 milioni) è stata riscossa ed è stata accantonata nell'avanzo vincolato di amministrazione, per l'ammontare di euro 19.454.522, in attesa del suo effettivo utilizzo.

Ciò ha prodotto un avanzo finanziario di competenza pari a euro 4.851.392 e la contemporanea crescita sia del saldo di cassa (euro 197.353.808) sia dell'avanzo di amministrazione (euro 220.570.446). Sotto il profilo economico-patrimoniale, si registrano risultati altrettanto positivi, con un avanzo economico di euro 12.594.219 e la crescita del patrimonio netto a euro 302.484.187.

Il quadro complessivo dei saldi di bilancio dell'ultimo quadriennio, esposti nella tabella che segue, evidenzia risultati altalenanti, determinati, da un lato, dall'andamento dei flussi di traffico e dalla crisi prodotta dalla pandemia da Covid-19, dall'altro, dai più consistenti finanziamenti statali, legati al programma di interventi infrastrutturali in ambito portuale e ai fondi complementari al PNRR. I risultati finanziari della gestione di competenza degli esercizi 2018 e 2020 chiudono, infatti, in disavanzo (-3,2 mln nel 2018 e -1,3 mln nel 2020), mentre gli esercizi 2019 e 2021, sostenuti da un più robusto livello di trasferimenti, chiudono in attivo (+64,7 mln nel 2019 e +4,9 mln nel 2021). Tale alternanza di risultati finanziari denota, tuttavia, la sostanziale continuità della gestione in conto capitale, che procede con impegni crescenti.

Tabella 17 - Principali risultati della gestione

	2018	2019	2020	Var. % 20-19	2021	Var. % 21-20
a) Avanzo finanz. di competenza	-3.184.145	64.712.819	-1.301.860	-102,0	4.815.392	469,9
- saldo corrente	16.119.203	21.239.546	14.949.686	-29,6	15.192.823	1,6
- saldo in c/capitale	-19.303.348	43.473.273	-16.251.546	-137,4	-10.341.431	36,4
b) Avanzo di amministrazione	152.281.266	217.053.660	215.736.654	-0,6	220.570.446	2,2
di cui quota disponibile	136.368.104	207.654.453	201.688.781	-2,9	113.256.694	-43,8
c) Saldo di cassa al 31/12	211.744.372	199.092.283	193.652.227	-2,7	197.353.808	1,9
d) Avanzo economico	11.644.949	16.654.814	10.350.489	-37,8	12.594.219	21,7
e) Patrimonio netto	262.896.501	279.551.315	289.901.804	3,7	302.484.187	4,3

Fonte: rendiconti generali

Riguardo alla gestione corrente, l'indice di autonomia finanziaria, dato dal rapporto fra le entrate correnti proprie (al netto cioè dei contributi pubblici di parte corrente) e le spese correnti di funzionamento (al netto degli oneri per prestazioni istituzionali e dei trasferimenti passivi), si mantiene ampiamente positivo, per quanto in forte contrazione negli ultimi due esercizi (nel 2020 a causa delle minori entrate dovute alla pandemia, nel 2021 a causa del sensibile aumento delle spese di personale).

La riduzione dell'autonomia finanziaria dell'Ente si riflette sugli equilibri della gestione in conto capitale, in quanto una progressiva flessione dell'avanzo corrente comporta minori risorse disponibili a copertura delle spese per programmi di investimento, i quali vengono ad essere attivati, in misura sempre crescente, grazie alla sola copertura delle risorse da trasferimenti.

Il saldo della gestione di cassa registra un parziale recupero rispetto alla diminuzione registrata nel 2020 (passando da 193,7 mln a 197,4 mln), per effetto, principalmente, delle maggiori contribuzioni statali. Tuttavia, l'accantonamento sia dei finanziamenti statali riscossi e non impegnati nell'esercizio sia dei fondi propri stanziati a copertura di interventi infrastrutturali, produce una sensibile riduzione dell'avanzo disponibile, che passa da 201,7 mln a 113,3 mln (-43,8 per cento).

Sotto il profilo economico, il saldo positivo della gestione caratteristica dell'esercizio 2021 migliora del 21,9 per cento rispetto a quello del 2020, chiudendo con un avanzo economico in crescita di 2,2 mln. Ciò si riflette sulla consistenza patrimoniale, con il fondo di dotazione che si apprezza di un ulteriore 4,3 per cento e le immobilizzazioni immateriali "in corso" che crescono da 391,8 mln a 424,1 mln.

6.2 Rendiconto finanziario

Nella tabella che segue sono riportati i dati riassuntivi del rendiconto decisionale 2021, posti a raffronto con quelli del 2019 e 2020.

Tabella 18 - Conto del bilancio (dati aggregati di competenza)

	2019	2020	Var. % 2020/2019	2021	Var. % 2021/2020
ACCERTAMENTI					
Correnti	30.585.171	23.065.733	-24,6	27.832.264	20,66
In conto capitale	50.894.808	3.739.166	-92,6	24.183.836	546,77
Per partite di giro	1.984.334	1.837.866	-7,4	2.613.131	42,18
Totale entrate	83.464.313	28.642.765	-65,7	54.629.231	90,73
IMPEGNI					
Correnti	9.345.625	8.116.047	-13,2	12.639.441	55,73
In conto capitale	7.421.535	19.990.712	169,4	34.525.267	72,71
Per partite di giro	1.984.334	1.837.866	-7,4	2.613.131	42,18
Totale spese	18.751.494	29.944.625	59,7	49.777.839	66,23
Avanzo/Disavanzo finanziario	64.712.819	-1.301.860	- 102,0	4.851.392	472,65

Fonte: rendiconti gestionali

La gestione di competenza chiude con un avanzo finanziario di euro 4.851.392, in sensibile miglioramento rispetto all'esercizio precedente.

Il saldo della gestione corrente presenta un avanzo di euro 15.192.823, in crescita dell' 1,6 per cento rispetto al 2020. La crescita del saldo corrente è dovuta alle maggiori entrate correnti per tasse portuali e canoni demaniali, i cui effetti sono in buona misura ridimensionati dall'aumento delle uscite per prestazioni istituzionali e per il personale.

È da sottolineare, al riguardo, come il più elevato livello dei diritti portuali, dei canoni demaniali e degli altri proventi patrimoniali, pari a 20,8 mln (15,2 mln nel 2020), vada a coprire una quota sempre maggiore di oneri correnti di funzionamento, passati da 5,1 mln a 6,9 mln, riducendo gradualmente le possibili coperture della spesa in conto capitale.

La gestione in conto capitale chiude, invece, con un saldo negativo di competenza che si attesta a euro 10.341.431, in flessione del 36,4 per cento rispetto al 2020.

Nella tabella che segue vengono analizzate più in dettaglio le voci di entrata e di spesa che hanno determinato tali risultati.

Tabella 19 - Rendiconto gestionale

	2019	2020	Var. % 20/19	2021	Var. % 21/20
ENTRATE CORRENTI					
Trasferimenti Enti del settore pubblico	0	0	0,0	6.034	100
Entrate tributarie	18.199.480	13.549.956	-25,5	16.895.788	24,7
Vendita di beni e prestazione di servizi	0	0	0,0	0	0,0
Redditi e proventi patrimoniali	2.908.313	1.630.693	-43,9	3.913.683	140,0
Poste correttive e compensative di spese correnti	9.340.778	7.499.743	-19,7	6.781.840	-9,6
Entrate non classificabili in altre voci	136.600	385.341	182,1	234.919	-39,0
TOTALE	30.585.171	23.065.733	-24,6	27.832.264	20,7
ENTRATE IN CONTO CAPITALE					
Realizzo di valori mobiliari	0	0	0,0	0	0,0
Riscossione di crediti	6.667	5.738	-13,9	180.100	3038,7
Trasferimenti dello Stato	50.582.980	0	-100	23.995.867	100
Trasferimenti della Regione	0	0	0,0	0	0,0
Trasferimenti da altri enti del settore pubblico	210.568	3.700.307	1657,3	0	-100
Assunzione di altri debiti finanziari	94.593	33.121	-65,0	7.869	-76,2
TOTALE	50.894.808	3.739.166	-92,6	24.183.836	546,8
PARTITE DI GIRO	1.984.334	1.837.866	-7,4	2.613.131	42,2
TOTALE GENERALE ENTRATE	83.464.313	28.642.765	-65,7	54.629.231	90,7
	2019	2020	Var. % 20/19	2021	Var. % 21/20
USCITE CORRENTI					
Uscite per gli organi dell'Ente	356.955	332.518	-6,8	319.742	-3,8
Oneri per il personale in attività di servizio	3.918.278	3.746.113	-4,4	4.996.850	33,4
Acquisto di beni di consumo e di servizio	462.552	421.423	-8,9	483.440	14,7
Uscite per prestazioni istituzionali	3.776.519	2.701.941	-28,4	5.388.777	99,4
Trasferimenti passivi	239.367	268.546	12,2	390.951	45,6
Oneri finanziari	25.110	5.058	-79,9	15.325	203,0
Oneri tributari	285.695	281.274	-1,5	356.404	26,7
Poste correttive e compens.ve di entrate correnti	0	22.298	100	214.089	860,1
Uscite non classificabili in altre voci	281.149	336.876	19,8	473.863	40,7
TOTALE	9.345.625	8.116.047	-13,2	12.639.441	55,7
USCITE IN CONTO CAPITALE					
Acquisto beni di uso durevole e opere immob.ri	7.032.354	15.666.208	122,8	34.033.597	117,2
Acquisizione di immobilizzazioni tecniche	82.921	440.190	430,8	379.354	-13,8
Partecip. a progetti EU e acquisto di val. mobil.ri	210.823	3.743.696	1675,7	60	-100
Indennità di anzian. al personale cess. dal serv.	95.437	140.618	47,3	112.256	-20,2
TOTALE	7.421.535	19.990.712	169,4	34.525.267	72,7
PARTITE DI GIRO	1.984.334	1.837.866	-7,4	2.613.131	42,2
TOTALE GENERALE USCITE	18.751.494	29.944.625	59,7	49.777.839	66,2
Risultato finanziario	64.712.819	-1.301.860	-102,0	4.851.392	472,6

Fonte: elaborazione Corte dei conti su dati di rendiconto gestionale

Nell'ambito delle entrate correnti, le risorse tributarie (tasse portuali e tasse di ancoraggio) si mostrano in sensibile aumento rispetto al 2020 (+24,7 per cento) in ragione del progressivo affievolimento delle restrizioni causate dall'emergenza sanitaria.

I redditi e proventi patrimoniali (canoni demaniali) sono più che raddoppiati nell'anno 2021 a seguito dell'accertamento del canone dovuto dal nuovo gestore del *terminal multipurpose* presso il molo polisettoriale, dopo la consegna delle aree previste dall'atto di concessione rilasciato nel 2019 per la durata di 49 anni.

Le poste correttive e compensative di spese correnti si riferiscono a recuperi e rimborsi, ma soprattutto al concorso ordinario dello Stato per le spese di servizi di manutenzione, illuminazione e pulizia ordinaria. Il contributo, assegnato a valere sul fondo perequativo istituito dall'art. 1, c. 983, della legge 27 dicembre 2006, n. 296, ammonta per il 2021 ad euro 6.355.657 (interamente riscossi), a fronte di spese per prestazioni istituzionali di euro 5.388.777. Le "entrate non classificabili in altre voci" si riferiscono a canoni di concessione per l'affidamento della gestione di rifiuti prodotti dalle navi e al trasferimento di parte delle somme presenti sul c/c della società consortile in liquidazione "Distripark Taranto S.c.a r.l.". Passando alle entrate in conto capitale, la voce "riscossione di crediti" si riferisce alla restituzione di quota dell'imposta di registro da parte dell'appaltatore delle opere di dragaggio dei sedimenti in area molo polisettoriale.

Il cospicuo incremento delle entrate in conto capitale è dovuto, essenzialmente, all'accertamento di finanziamenti statali per circa 24 milioni destinati alle opere di seguito elencate: 4,4 mln a saldo dei lavori di realizzazione della piattaforma logistica integrata del porto di Taranto; 1,4 mln a seguito della liquidazione della "Distripark Taranto" S.c.a r.l., da utilizzare per il finanziamento del progetto denominato "Eco industrial park"; 13,8 mln per gli interventi inseriti nel PNRR e 4,2 mln per la messa in sicurezza dell'area "ex Yard Belleli" allo scopo di realizzare un polo produttivo navale.

Sul versante delle uscite, le spese correnti crescono del 55,7 per cento rispetto al 2020, da attribuire, principalmente, all'andamento delle spese di personale (in crescita del 33,4 per cento per l'incremento della dotazione organica di 7 unità) e a quelle per prestazioni istituzionali (+99,4 per cento). Queste ultime, pari a circa 5,4 mln nel 2021 (2,7 mln nel 2020), si compongono, principalmente, di oneri per utenze e servizi di vigilanza in ambito portuale, nonché spese relative a contratti di manutenzione ordinaria delle parti comuni.

Nella categoria dei trasferimenti passivi sono compresi i contributi ad associazioni finalizzate allo sviluppo dell'attività portuale ed il contributo in conto esercizio versato alla società

partecipata preposta alla somministrazione del lavoro in porto ed alla riqualificazione professionale.

Le “uscite non classificabili in altre voci” ospitano le spese relative al versamento al bilancio dello Stato per le misure di contenimento della spesa, che l’AdSP ha effettuato nel 2021 in misura pari a euro 308.863 (importo analogo a quello del 2020). A queste si aggiungono le spese per liti, arbitraggi, risarcimenti ed accessori.

Tra le spese in conto capitale, le uniche voci in crescita (+117 per cento) sono riferite agli interventi infrastrutturali (pari a 34 mln). Tra queste, gli impegni di maggior importo riguardano, per 15,6 mln, gli interventi di dragaggio dei sedimenti in area molo polisettoriale, per 11 mln, la rete di raccolta e collettamento delle acque piovane nelle aree comuni del porto e, per 2,3 mln, la conclusione dei lavori di adeguamento strutturale della banchina di levante del molo San Cataldo e della Calata 1 del porto di Taranto.

Le spese relative all’acquisto di immobilizzazioni tecniche, pari a euro 379.354, si riferiscono ai servizi di *cloud computing*, di sicurezza, di realizzazione di portali e servizi *online*, a supporto della trasformazione digitale del porto.

Infine, nel capitolo relativo alle indennità di anzianità al personale cessato dal servizio (euro 112.256) sono impegnate le somme relative alla cessazione dal servizio di un dipendente, all’acconto dell’imposta sostitutiva sul Tfr prevista dal d.lgs. 18 febbraio 2000, n. 47 e al versamento ai fondi pensione complementari di categoria per dirigenti e dipendenti.

6.3 Situazione amministrativa e gestione dei residui

I dati relativi alla composizione della situazione amministrativa dell’esercizio all’esame sono esposti nella tabella che segue in raffronto con quelli del 2019 e 2020.

Tabella 20 - Situazione amministrativa

	2019	2020	2021
Consistenza di cassa all'inizio dell'esercizio	211.744.372	199.092.283	193.652.227
Riscossioni			
in c/competenza	31.245.938	22.570.424	47.543.635
in c/residui	16.576.241	15.399.610	18.463.541
Totale riscossioni	47.822.179	37.970.034	66.007.176
Pagamenti			
in c/competenza	11.275.778	15.085.568	23.636.122
in c/residui	49.198.490	28.324.522	38.669.473
Totale pagamenti	60.474.268	43.410.090	62.305.595
Consistenza di cassa alla fine dell'esercizio	199.092.283	193.652.227	197.353.808
Residui attivi			
degli esercizi precedenti	44.296.230	81.077.367	68.667.407
dell'esercizio	52.218.375	6.072.341	7.085.596
Totale residui attivi	96.514.605	87.149.708	75.753.003
Residui passivi			
degli esercizi precedenti	71.077.512	50.206.224	26.394.648
dell'esercizio	7.475.716	14.859.057	26.141.717
Totale residui passivi	78.553.228	65.065.281	52.536.365
Avanzo di amministr.ne alla fine dell'esercizio	217.053.660	215.736.654	220.570.446
Parte vincolata			
Trattamento di fine rapporto	1.658.802	1.746.840	1.976.438
Crediti di difficile esigibilità	324.937	324.937	327.131
Immobilizzazioni finanziarie	6.413	6.413	3.080
Finanziamenti da utilizzare	7.409.055	11.809.055	37.882.849
Art. 199, lett.a), d.l. n. 34/2020	0	160.628	0
Accantonamento fondi propri per interventi infrastrutturali	0	0	67.124.254
Totale quota vincolata	9.399.207	14.047.873	107.313.752
Totale quota disponibile	207.654.453	201.688.781	113.256.694

Fonte: rendiconti generali

Al 31 dicembre 2021, l'avanzo di amministrazione è pari a 220.570.446 (+2,2 per cento rispetto al 2020). La consistenza di cassa si incrementa dell'1,9 per cento, attestandosi a euro 197.353.808, mentre il volume dei residui attivi si contrae del 13,1 per cento, in misura inferiore di quella dei passivi (-19,3 per cento), con conseguente ulteriore crescita dell'avanzo.

Per effetto dei vincoli di destinazione per gli interventi infrastrutturali, la parte vincolata dell'avanzo di amministrazione cresce sensibilmente, passando da euro 14.047.873 ad euro 107.313.752. I maggiori vincoli riguardano una parte degli interventi compresi nel finanziamento statale di 24 mln (la ricostruzione dell'impalcato della testata inagibile del molo

San Cataldo, la riqualificazione della banchina e dei piazzali in radice del relativo molo, il progetto "Eco industrial park" e gli interventi finanziati dal fondo complementare al PNRR) nonché la messa in sicurezza della falda nell'area "ex Yard Belleli" ed il recupero delle aree del *Waterfront*.

Nel complesso, i dati mostrano un avanzo di amministrazione di considerevoli proporzioni, indice della presenza di una massa di risorse finanziarie ancora disponibili per interventi già programmati nelle annualità precedenti, ma anche per quelli futuri. La quota libera dell'avanzo rappresenta, infatti, la parte della spesa in conto capitale finanziata dalle entrate correnti e successivamente rimborsata dal finanziamento pubblico, con conseguente disponibilità per le future esigenze di bilancio.

Per quanto attiene alla situazione dei residui, nella tabella successiva si mettono a confronto, per le annualità 2020 e 2021, la parte corrente del conto residui, quella in conto capitale e le partite di giro, con separata evidenza delle risultanze complessive.

I dati mostrano come la tendenza alla riduzione dei residui, sia attivi che passivi, riguardi solo la gestione in conto capitale, mentre la gestione corrente evidenzia iniziali difficoltà gestionali soprattutto nelle riscossioni e nei pagamenti in conto competenza.

Tabella 21 - Gestione dei residui - anni 2020-2021

RESIDUI ATTIVI	Correnti	In conto capitale	Partite di giro	Totale
Consistenza all'1.1.2020	3.875.919	92.522.568	116.118	96.514.605
Riscossioni	3.230.419	12.110.453	58.738	15.399.610
Variazioni	-34.803	0	-2.825	-37.628
Residui da residui al 31.12.2020	610.697	80.412.115	54.555	81.077.367
Residui di competenza es. 2020	2.364.215	3.666.307	41.819	6.072.341
Totale residui attivi al 31.12.2020	2.974.912	84.078.422	96.374	87.149.708
Riscossioni	2.389.346	16.041.012	33.183	18.463.541
Variazioni	-6.924	0	-11.836	-18.760
Residui da residui al 31.12.2021	578.642	68.037.410	51.355	68.667.407
Residui di competenza es. 2021	4.492.578	2.560.601	32.417	7.085.596
Totale residui attivi al 31.12.2021	5.071.220	70.598.011	83.772	75.753.003
RESIDUI PASSIVI	Correnti	In conto capitale	Partite di giro	Totale
Consistenza all'1.1.2020	2.218.311	76.244.110	90.807	78.553.228
Pagamenti	1.443.144	26.799.355	82.023	28.324.522
Variazioni	-17.277	-5.205	0	-22.482
Residui da residui al 31.12.2020	757.890	49.439.550	8.784	50.206.224
Residui di competenza es. 2020	1.032.544	13.708.253	118.260	14.859.057
Totale residui passivi al 31.12.2020	1.790.434	63.147.803	127.044	65.065.281
Pagamenti	849.481	37.705.878	114.114	38.669.473
Variazioni	-1.160	0	0	-1.160
Residui da residui al 31.12.2021	939.793	25.441.925	12.930	26.394.648
Residui di competenza es. 2021	2.059.902	23.747.323	334.492	26.141.717
Totale residui passivi al 31.12.2021	2.999.695	49.189.248	347.422	52.536.365

Fonte: rendiconti gestionali

Nel 2021, la capacità di riscossione dei residui attivi (rispetto alla consistenza iniziale) è nuovamente in ascesa (21,2 per cento), dopo un triennio di indici in flessione fino al 16 per cento, a dimostrazione di un parziale recupero di efficienza nella gestione delle opere infrastrutturali. Lo stesso è a dirsi dell'indice di pagamento dei residui passivi, passato dal 36,1 per cento, nel 2020, al 59,4 per cento nel 2021. Tale recupero è dovuto, principalmente, al cospicuo smaltimento di residui in conto capitale risalenti, principalmente, al 2011 e al 2014. L'analisi dell'anzianità dei residui per le infrastrutture portuali evidenzia che circa il 6,1 per cento dei residui attivi ed il 22,9 per cento di quelli passivi sono antecedenti al 2018. Considerata la mole rilevante di residui, questa Corte ribadisce l'esigenza di una costante verifica, in sede di riaccertamento, del titolo giuridico che ne legittima il mantenimento in

bilancio e dell'esatta corrispondenza fra la parte attiva e quella passiva ai fini della corretta determinazione della quota vincolata del risultato di amministrazione.

6.4 Conto economico

In merito alla illustrazione delle poste del conto economico, la nota integrativa risulta estremamente sintetica, priva di una puntuale informativa necessaria ad esplicitare ed integrare i valori esposti in bilancio, specie in ordine alle componenti di costo.

Si rinnova, pertanto, l'invito ad assicurare una più esplicita e dettagliata informazione, specie delle poste di maggior rilevanza ovvero frutto di processi valutativi o di aggregazioni.

Nella tabella che segue sono esposti i dati del conto economico del 2021, posti a confronto con quelli dei due esercizi precedenti.

Tabella 22 - Conto economico

	2019	2020	Var. % 20/19	2021	Var. % 21/20
A) VALORE DELLA PRODUZIONE					
Proventi e corrispettivi per la produzione delle prestazioni e/o servizi	21.211.083	15.302.915	-27,8	20.876.646	36,4
Altri ricavi, proventi e contributi di competenza dell'esercizio	9.436.375	7.795.392	-17,4	6.966.110	-10,6
TOTALE A)	30.647.458	23.098.307	-24,6	27.842.756	20,5
B) COSTI DELLA PRODUZIONE					
Per materie prime, sussidiarie, consumo e merci	56.828	52.470	-7,7	64.211	22,4
Per servizi	4.775.543	3.667.173	-23,2	6.518.699	77,8
Salari e stipendi	3.149.113	3.016.313	-4,2	3.945.030	30,8
Oneri sociali	737.310	712.283	-3,4	999.830	40,4
Trattamento di fine rapporto	235.107	228.656	-2,7	341.854	49,5
Altri costi	34.470	22.302	-35,3	51.990	133,1
Ammortamenti e svalutazioni	4.322.610	4.360.287	0,9	2.258.688	-48,2
Accantonamento per rischi	76.606	0	-100	0	0,0
Oneri diversi di gestione	302.540	404.193	33,6	697.575	72,6
TOTALE B)	13.690.127	12.463.677	-9,0	14.877.877	19,4
DIFFERENZA TRA VALORE E COSTI DELLA PRODUZIONE (A-B)	16.957.331	10.634.630	-37,3	12.964.879	21,9
C) PROVENTI E ONERI FINANZIARI	-25.097	-5.053	79,9	-15.325	203,3
D) RETTIFICHE DI VALORE DI ATTIVITA' FINANZIARIE	0	0	0,0	- 3.333	-100
E) PROVENTI E ONERI STRAORDINARI	0	0	0,0	1.703	100
RISULTATO ECONOMICO PRIMA DELLE IMPOSTE (A-B+/-C+/-D+/-E)	16.932.234	10.629.577	-37,2	12.947.924	21,8
Imposte dell'esercizio	277.420	279.088	0,6	353.705	26,7
AVANZO/DISAVANZO ECONOMICO	16.654.814	10.350.489	-37,8	12.594.219	21,7

Fonte: rendiconti generali

Il conto economico espone un avanzo di euro 12.594.219, in miglioramento rispetto all'avanzo di euro 10.350.489 registrato nel 2020, per effetto dei maggiori proventi da tasse portuali e canoni demaniali (+36,4 per cento) dopo la crisi dei traffici prodotta dall'emergenza sanitaria. La voce "altri ricavi e proventi", pari a euro 6.966.110, ospita essenzialmente il contributo dello Stato per i servizi di manutenzione, illuminazione e pulizia ordinaria, che nel 2021 si è ridotto del 14,8 per cento. La voce registra, altresì, le insussistenze del passivo relative alla riduzione dei residui passivi.

I costi della produzione sono, come detto, in crescita del 19,4 per cento e tra le poste di maggior rilievo figurano i costi dei servizi (+77,8 per cento) e quelli per il personale (+30,8 per cento). La sola voce in flessione è quella relativa agli ammortamenti e svalutazioni, che registra un decremento di circa la metà rispetto ai valori dell'ultimo triennio.

Alla voce "oneri diversi di gestione" confluiscono le insussistenze dell'attivo relative alla riduzione dei residui attivi e gli oneri straordinari vari.

Tra le rettifiche di valore di attività finanziarie figura la svalutazione della partecipazione nella società consortile in liquidazione "Distripark Taranto S.c.a r.l.", dell'importo di euro 3.333.

Quanto ai proventi e oneri straordinari, la voce registra l'importo di somme ottenute a titolo di risarcimento danni in ambito portuale.

Le imposte d'esercizio si riferiscono all'Irap.

6.5 Stato patrimoniale

Nella tabella che segue sono esposti in forma aggregata i dati relativi allo stato patrimoniale dell'esercizio 2021, posti a raffronto con quelli dei due esercizi precedenti.

Tabella 23 - Stato patrimoniale

ATTIVITA'	2019	2020	Var. % 20/19	2021	Var. % 21/20
A) Immobilizzazioni					
Immobilizzazioni immateriali	382.787.116	402.321.376	5,1	436.473.936	8,5
Immobilizzazioni materiali	6.631.596	2.581.938	-61,1	403.601	-84,4
Immobilizzazioni finanziarie	26.413	26.413	0,0	23.080	-12,6
TOTALE A)	389.445.125	404.929.727	4,0	436.900.617	7,9
B) Attivo circolante					
Rimanenze	0	0	0,0	0	0,0
Crediti	96.454.546	87.116.126	-9,7	75.724.280	-13,1
Disponibilità liquide	199.092.283	193.652.227	-2,7	197.353.808	1,9
TOTALE B)	295.546.829	280.768.353	-5,0	273.078.088	-2,7
C) Ratei e risconti attivi	0	0	0,0	0	0,0
TOTALE ATTIVO (A+B+C)	684.991.954	685.698.080	0,1	709.978.705	3,5
PASSIVITA'	2019	2020	Var. % 20/19	2021	Var. % 21/20
A) Patrimonio netto					
Fondo di dotazione	262.896.501	279.551.315	6,3	289.889.968	3,7
Altre riserve	0	0	0,0	0	0,0
Avanzi/disav.zi econom. portati a nuovo	0	0	0,0	0	0,0
Avanzo/disav.zo economico d'esercizio	16.654.814	10.350.489	-37,8	12.594.219	21,7
TOTALE A)	279.551.315	289.901.804	3,7	302.484.187	4,3
B) Contributi in conto capitale	324.948.206	328.654.251	1,1	352.650.118	7,3
C) Fondi per rischi ed oneri	76.606	66.509	-13,2	55.474	-16,6
D) Trattam.to di fine rapporto di lavoro	1.658.802	1.746.840	5,3	1.976.438	13,1
E) Debiti					
- verso finanziatori	0	0	0,0	0	0,0
- verso fornitori	78.440.424	65.011.866	-17,1	52.455.916	-19,3
- debiti tributari	32.163	6.741	-79,0	22.042	227,0
- verso istituti di previdenza	11.382	13.092	15,0	22.777	74,0
- debiti diversi	273.056	296.977	8,8	311.753	5,0
TOTALE E)	78.757.025	65.328.676	-17,0	52.812.488	-19,2
F) Ratei e risconti passivi	0	0	0,0	0	0,0
TOTALE PASSIVO E PATRIMONIO NETTO (A+B+C+D+E+F)	684.991.954	685.698.080	0,1	709.978.705	3,5

Fonte: elaborazione Corte dei conti su dati di rendiconto generale

Alla chiusura dell'esercizio in esame, il patrimonio netto registra un incremento del 4,3 per cento rispetto al 2020, pari al risultato economico dell'esercizio (euro 12.594.219) al netto dei residui attivi insussistenti (euro 11.836), attestandosi così a euro 302.484.187.

Relativamente all'attivo patrimoniale, cresce tanto il valore delle immobilizzazioni (+7,9 per cento) quanto il valore delle disponibilità liquide (+1,9 per cento), mentre i crediti si riducono del 13,1 per cento per effetto della riscossione di finanziamenti statali accertati in passato.

Le immobilizzazioni immateriali ammontano a 436,5 milioni, in aumento dell'8,5 per cento sul 2020, e sono costituite, prevalentemente, dal valore degli impegni di spesa per le acquisizioni di beni di uso durevole e delle opere immobiliari, in quanto considerati beni di terzi. La posta è costituita, essenzialmente, da immobilizzazioni in corso, poiché il valore delle opere portuali realizzate è contabilizzato tra i conti d'ordine ed è pari a euro 80.225.110 al termine del 2021, valore rimasto immutato dal 2019.

I beni mobili strumentali di proprietà dell'Ente sono iscritti, invece, tra le immobilizzazioni materiali al loro valore d'acquisto, al netto degli ammortamenti (euro 403.601).

Le immobilizzazioni finanziarie, pari a euro 23.080, si riducono di euro 3.333 a seguito della dismissione della partecipazione della società Distripark al termine della procedura di liquidazione.

L'importo dei crediti, pari a 75,7 milioni nel 2021, non corrisponde al valore dei residui attivi in quanto esposto al netto dei residui delle partite di giro per ritenute erariali ed Iva.

Tra le passività, la voce "contributi in conto capitale", pari a 352,6 mln, corrisponde agli accertamenti di entrata conseguenti ai finanziamenti per progetti di investimento infrastrutturale, iscritti fra i trasferimenti in conto capitale del rendiconto finanziario. Dal raffronto tra gli impegni di spesa effettuati nell'ultimo quinquennio 2017-2021 per interventi di infrastrutturazione (pari a 93,7 mln) e le corrispondenti entrate da trasferimenti accertate ai detti fini (pari a 91,9 mln), si evince che l'AdSP ha concorso con risorse correnti proprie alla realizzazione delle opere immobiliari per soli 1,8 milioni. Il fondo per rischi ed oneri, pari a euro 55.474, è stato costituito nel 2019 su raccomandazione di questa Sezione di controllo ed è stato successivamente rideterminato dall'Ente in base al grado di esigibilità dei crediti pregressi derivanti dalla gestione corrente dell'Ente. Il suo importo è vincolato nell'avanzo di amministrazione. Il fondo Tfr ammonta a 2 milioni e corrisponde al totale delle indennità di anzianità maturate dai dipendenti (compresa la quota accantonata nell'anno), al netto degli acconti erogati e dell'imposta sostitutiva sulla rivalutazione maturata.

I debiti verso fornitori per l'esecuzione di opere portuali di durata ultrannuale in corso di esecuzione ammontano a 52,5 milioni nel 2021 e mostrano la tendenza ad una apprezzabile diminuzione (-36,4 per cento nel biennio). Anche per i debiti, l'importo complessivo non corrisponde al valore dei residui passivi, in quanto esposto al netto dei residui delle partite di giro per ritenute erariali ed Iva, nonché al lordo della voce "debiti diversi".

7. CONSIDERAZIONI CONCLUSIVE

L'Autorità di sistema portuale del Mar Ionio ha assorbito le funzioni della soppressa Autorità portuale di Taranto, con il compito di programmare le strategie di sviluppo del porto, attuarne gli interventi e organizzare le operazioni ed i servizi in ambito portuale.

Dopo l'istituzione con d.p.c.m. del 6 giugno 2019 della Zona economica speciale (Zes) Ionica interregionale nelle Regioni Puglia e Basilicata, il porto di Taranto è stato interessato anche dalla istituzione, ai sensi dell'art. 1, c. 316, lett. b), della legge 27 dicembre 2019, n. 160 (legge di bilancio 2020), di una Zona franca doganale, che offre all'AdSP nuove opportunità operative, commerciali e fiscali fondate sul principio della extraterritorialità. Le due strutture sono operative dall'anno 2022 con un ufficio apposito.

Tutti gli organi dell'AdSP sono stati rinnovati per il quadriennio 2021-2025 e la consistenza del personale nel 2021 è stata potenziata con l'assunzione di ulteriori 7 unità, passando da 45 a 52 unità, a fronte di un pianta organica di 70 unità. La spesa di personale mostra, pertanto, una crescita del 33,4 per cento rispetto al 2020, da attribuire anche al rinnovo della contrattazione integrativa, i cui oneri (praticamente raddoppiati) incidono in modo significativo sul costo unitario medio (passato da euro 86.512 a euro 100.730).

L'AdSP del Mar Ionio non si è ancora dotata del Documento di programmazione strategica di sistema ed ha incentrato la propria attività programmatica sul Piano operativo triennale, al quale ha affidato il compito di tracciare le strategie di sviluppo del porto su uno scenario temporale di breve periodo, coordinandosi con le prescrizioni contenute nel nuovo Piano regolatore portuale.

La realizzazione delle opere sconta sensibili ritardi legati, principalmente, a carenze progettuali e difficoltà nell'esecuzione, ma anche al nuovo finanziamento degli investimenti complementari al Piano nazionale di ripresa e resilienza (PNRR), che ha determinato lo slittamento di vari altri progetti già programmati. Nel corso del 2021 sono stati ultimati quattro importanti interventi infrastrutturali (la piattaforma logistica integrata, l'adeguamento strutturale della banchina di levante e della testata inagibile del molo San Cataldo, e la realizzazione di due edifici destinati alla sistemazione logistica). Altri tre interventi (di dragaggio, collettamento delle acque piovane e Centro servizi polivalente) sono in corso di attuazione, per un costo complessivo di 113,8 milioni.

L'AdSP del Mar Ionio partecipa, altresì, alla realizzazione di sei progetti finanziati con le risorse del PNRR, per un investimento di 208,7 milioni. Per i tre impianti di elettrificazione e il progetto della diga foranea (tratto di levante) sono ancora in corso le verifiche del progetto di fattibilità tecnico-economico (Pfte), mentre per l'intervento relativo al tratto di ponente della diga foranea è stato necessario adeguare il progetto e il relativo quadro economico alle prescrizioni dell'ARPA Puglia. Quanto al sesto intervento, relativo alle opere di infrastrutturazione primaria, di accessibilità stradale e *terminal* ferroviario nell'area "Eco industrial park" (con costi previsti per 50 milioni), il Pfte non è stato ancora approvato, né risultano effettuate anticipazioni o pagamenti.

In ordine alle vicende che attengono alla prosecuzione delle attività di somministrazione di lavoro delle due agenzie operanti nel porto di Taranto, è da segnalare l'iniziativa dell'AdSP volta alla costituzione di una nuova società mista (partecipata dall'AdSP al 51 per cento, insieme ad altre imprese private del settore delle operazioni e dei servizi portuali) che dovrebbe operare, ai sensi dell'art. 17, c. 5, della l. n. 84 del 1994, in sostituzione dell'impresa preposta alla fornitura del lavoro portuale temporaneo ai sensi dell'art. 17, c. 2, della citata l. n. 84. Sulla costituzione di detta società, disposta dal Comitato di gestione con deliberazione n. 11 del 4 agosto 2023, e sulle problematiche ad essa connesse, questa Corte ha espresso parere negativo ai sensi dell'art. 5, cc. 3 e 4, del d.lgs. 19 agosto 2016, n. 175 (TUSP), in merito sia alla necessità della società ed alla sua compatibilità con le norme dei trattati europei (in particolare, con la disciplina europea in materia di aiuti di Stato alle imprese per non essere state esperite le procedure selettive richieste), sia alla compatibilità della scelta sul piano della convenienza economica e della sostenibilità finanziaria.

Sul piano del traffico merci, il porto di Taranto sta attraversando una fase di perdurante difficoltà, fortemente influenzato dal traffico industriale legato all'attività siderurgica. Il volume delle merci movimentate nel 2021 ha registrato, tuttavia, una sensibile crescita (+11,1 per cento), con positivi riflessi sulle collegate entrate tributarie (in crescita del 24,9 per cento). Sotto il profilo contabile, si rileva la mancata adozione del nuovo regolamento di amministrazione e contabilità previsto dall'art. 6, c. 8, della legge n. 84 del 1994, oltre a carenze della nota integrativa in merito alla illustrazione delle poste del conto economico.

Per lo sviluppo delle infrastrutture portuali l'AdSP del Mar Ionio ha accertato, nell'anno 2021, finanziamenti statali per circa 24 milioni, di cui il 57,5 per cento per interventi inseriti nel

PNRR. Una parte consistente di dette risorse (pari a 21,4 milioni) è stata riscossa ed è stata accantonata nell'avanzo vincolato di amministrazione, per l'ammontare di euro 19.454.522, in attesa del suo effettivo utilizzo.

Ciò ha prodotto un avanzo finanziario di competenza pari a euro 4.851.392 e la contemporanea crescita sia del saldo di cassa (euro 197.353.808) sia dell'avanzo di amministrazione (euro 220.570.446). Sotto il profilo economico-patrimoniale, si registrano risultati altrettanto positivi, con un avanzo economico di euro 12.594.219 e la crescita del patrimonio netto a euro 302.484.187.

Nel complesso, i dati tendenziali evidenziano risultati altalenanti, determinati, in negativo, dall'andamento dei flussi di traffico e dalla crisi prodotta dalla pandemia da Covid-19, ed in positivo, dai più consistenti finanziamenti statali. Tale alternanza di risultati finanziari denota, tuttavia, la sostanziale continuità della gestione in conto capitale, che procede con impegni crescenti.

Riguardo alla gestione corrente, l'indice di autonomia finanziaria si mantiene ampiamente positivo, per quanto in forte contrazione negli ultimi due esercizi (nel 2020 a causa delle minori entrate dovute alla pandemia, nel 2021 a causa del sensibile aumento delle spese di personale).

La solida consistenza di cassa e il saldo sempre positivo tra residui attivi e passivi porta, comunque, a risultati di amministrazione di notevoli dimensioni, con una quota di avanzo libero da vincoli di destinazione superiore, fino al 2020, a 200 milioni. È da evidenziare, tuttavia, che nel 2021 la quota vincolata dell'avanzo è cresciuta considerevolmente (+93,3 mln), dimezzando l'avanzo disponibile.

In ultima analisi, questa Sezione sottolinea l'esigenza di un complessivo recupero di efficienza, necessario per espandere il bacino di utenza del sistema portuale e per superare carenze e disfunzioni, ottimizzando i processi gestionali alla base dei ritardi nelle operazioni portuali e nell'avanzamento delle opere infrastrutturali e organizzando modelli produttivi più avanzati e dinamici nonché servizi integrati e affidabili.

A tal fine, considerata la notevole durata di alcune delle concessioni in essere, si raccomanda, altresì, il costante monitoraggio dei servizi resi dai concessionari e degli obiettivi di investimento da questi programmati, nonché la verifica della loro corretta attuazione e la

sollecita adozione di misure correttive volte ad assicurarne l'adempimento, confrontando i risultati raggiunti con quelli attesi al fine di assicurarne la funzionalità e l'efficienza.



Autorità di Sistema Portuale
del Mar Ionio

Direzione Amministrativa
Sezione Ragioneria

Prot. n. _____/Amm.

Data _____

**Al Ministero delle infrastrutture e delle mobilità sostenibili
Dipartimento per i trasporti e la navigazione
Direzione generale per la vigilanza sulle Autorità di
Sistema portuale, il trasporto marittimo e per vie
d'acqua interne
Via dell'Arte, 16
00144 ROMA
PEC: dg.tm@pec.mit.gov.it**

e, per conoscenza

**Al Ministero dell'Economia e delle Finanze
Ragioneria Generale dello Stato
I.G.F. – Ufficio VII
Via XX Settembre
00187 ROMA
PEC: rgs.ragionieregenerale.coordinamento@pec.mef.gov.it**

**Alla Corte dei Conti
Sezione Controllo Enti
Via Baiamonti, 25
00195 ROMA
PEC: sezione.controllo.ent@corteconticert.it**

Oggetto : Esercizio finanziario 2021 – Delibera n. 07/2022 del 28.04.2022 del Comitato di Gestione – Approvazione rendiconto generale 2021.

RACCOMANDATA A. R.

In attuazione dell'art. 12, lett. a) della Legge 28.01.1994 n. 84 e successive modificazione ed integrazioni, si trasmette, in allegato ed in triplice copia, per l'approvazione, la delibera in oggetto unitamente al Rendiconto Generale, costituito, come disposto dall'art. 36 del Regolamento di Amministrazione e Contabilità, da:

- ✓ Nota integrativa al Rendiconto Generale;
- ✓ Conto di bilancio, articolato in rendiconto finanziario decisionale e gestionale;
- ✓ Conto Economico;
- ✓ Stato Patrimoniale.

E dai seguenti allegati:

- ✓ Situazione Amministrativa;
- ✓ Relazione sulla gestione;
- ✓ Rendiconto finanziario articolato secondo le diverse missioni istituzionali;
- ✓ Situazione dei residui attivi al 31.12.2021;
- ✓ Situazione dei residui passivi al 31.12.2021;

Autorità di Sistema Portuale del Mar Ionio – Porto di Taranto

Porto Mercantile, Molo S. Cataldo
Cas. Post. Aperta Taranto Succursale 2
74123 Taranto (TA)

c.f.: 90048270731

+39 099 4711 611
+39 099 470 6877
authority@port.taranto.it
protocollo.autportta@postecert.it
port.taranto.it

- ✓ Relazione del Collegio dei Revisori – verbale n. 03/2022 in data 20.04.2022.

Inoltre, al presente documento sono stati allegati:

- il prospetto riepilogativo collegato al Rendiconto Generale, per missioni e per programmi, conformemente allo schema indicato nell'allegato 6 del Decreto Ministero dell'Economia e delle Finanze 1 ottobre 2013;
- prospetto elaborato sulla base del Piano dei conti integrato di cui al DPR n. 132/201 del Ministero dell'Economia e delle Finanze;
- prospetto delle entrate ed uscite dei dati SIOPE del mese di dicembre.

Si allegano, inoltre, la delibera del Comitato di Gestione n. 06/2022 del 28.04.2022 di variazione dei residui attivi e passivi a valere sull'esercizio finanziario 2021 e l'indicatore di tempestività dei pagamenti annuale relativo al 2021.

Il Presidente
Prof. Avv. Sergio Prete (*)

(*) Documento informatico firmato digitalmente ai sensi del D. Lgs. n. 82/2005 s.m.i. e norme collegate, il quale sostituisce il documento cartaceo e la firma autografa.



NOTA ILLUSTRATIVA AL RENDICONTO GENERALE DEL 2021

INDICE	PAG.
PARTE I	
RELAZIONE INTRODUTTIVA	
Premesse	2
Quadro normativo di riferimento	2
Traffici	4
Manutenzioni Portuali	8
Opere di Grande Infrastrutturazione-stato di avanzamento degli interventi	9
Piano Regolatore portuale	14
Partecipazioni societarie	14
Verifica del rispetto dei limiti di spesa	15
Versamenti a favore del bilancio dello Stato	17
PARTE II	
RELAZIONE AL RENDICONTO FINANZIARIO	
Entrate esercizio finanziario di competenza	17
Uscite esercizio finanziario di competenza	21
Spese per manutenzione ordinaria in ambito portuale	24
Spese per opere infrastrutturali/manutenzione straordinaria	25
PARTE III	
NOTA INTEGRATIVA	
Stato Patrimoniale	26
Conto Economico	29
Consistenza dell'organico in relazione alla dotazione organica approvata	30
PARTE IV	
RIEPILOGO RISULTATI DI BILANCIO	
Avanzo di Competenza	30
Avanzo di amministrazione	31
Indice di efficienza gestionale	31

PARTE I

RELAZIONE INTRODUTTIVA

PREMESSE

Con la presente relazione si vogliono illustrare i risultati conseguiti dall'AdSP in termini finanziari ed economico patrimoniali, risultanti dal rendiconto generale costituito, come disposto dall'art 36 del Regolamento di amministrazione e contabilità, da:

- a) conto di bilancio, articolato in rendiconto finanziario decisionale e gestionale;
- b) conto economico;
- c) stato patrimoniale;
- d) nota integrativa.

E dai seguenti allegati:

- Situazione amministrativa;
- Relazione sulla gestione;
- Relazione del Collegio dei Revisori.

QUADRO NORMATIVO DI RIFERIMENTO

Prima di procedere all'analisi del rendiconto generale è opportuno descrivere lo scenario normativo di riferimento nel quale ha operato l'Ente nel corso del 2021.

- ✓ **La legge n. 84 del 28 gennaio 1994 e smi..**
- ✓ **Il Regolamento di Amministrazione e Contabilità** redatto ai sensi dell'art. 6 della legge 28 gennaio 1994 n. 84 adottato dal Comitato Portuale con delibera n. 06/07 del 17.07.2007 ed approvato dal Ministero dei Trasporti di concerto con il Ministero dell'Economia e delle Finanze con telex prot. n. 11235 in data 06.11.2007 e modificato con nota n. 6556, in data 21/05/2012 del Ministero delle Infrastrutture e dei Trasporti.
- ✓ **La Legge n. 160/2019 ed ulteriori indicazioni fornite dal Ministero delle Infrastrutture e dei Trasporti con nota n. 23068 del 21.09.2020 di trasmissione della nota del Ministro dell'Economia e delle Finanze dell'11.08.2020, supportata dalla nota n. 132653 del 20.07.2020 della Ragioneria dello Stato – Ispettorato generale di Finanza – Ufficio VII :**
 - 1. **comma 590**, che ha previsto che *"...Ai fini di una maggiore flessibilità gestionale, di una più efficace realizzazione dei rispettivi obiettivi istituzionali e di un miglioramento dei saldi di finanza pubblica, a decorrere dall'anno 2020, ..., cessano di applicarsi le norme in materia di contenimento e di riduzione della spesa di cui all'allegato A annesso alla presente legge..."*;
 - 2. **comma 591** che ha disposto che *"...A decorrere dall'anno 2020, i soggetti di cui al comma 590 non possono effettuare spese per l'acquisto di beni e servizi per un importo superiore al valore medio sostenuto per le medesime finalità negli esercizi finanziari 2016, 2017 e 2018, come risultante dai relativi rendiconti o bilanci deliberati..."* ed al successivo **comma 592** che per l'individuazione delle voci di spesa per l'acquisto di

beni e servizi occorre fare “riferimento: a) per gli enti che adottano la contabilità finanziaria, alle corrispondenti voci, rilevate in conto competenza, del piano dei conti integrato previsto dal regolamento di cui al decreto del Presidente della Repubblica 4 ottobre 2013, n. 132” ed al **comma 593** che “...Fermo restando il principio dell’equilibrio di bilancio, compatibilmente con le disponibilità di bilancio, il superamento del limite delle spese per acquisto di beni e servizi di cui al comma 591 è consentito in presenza di un corrispondente aumento dei ricavi o delle entrate accertate in ciascun esercizio rispetto al valore relativo ai ricavi conseguiti o alle entrate accertate nell’esercizio 2018. L’aumento dei ricavi o delle entrate può essere utilizzato per l’incremento delle spese per beni e servizi entro il termine dell’esercizio successivo a quello di accertamento. Non concorrono alla quantificazione delle entrate o dei ricavi di cui al presente comma le risorse destinate alla spesa in conto capitale e quelle finalizzate o vincolate da norme di legge, ovvero da disposizioni dei soggetti finanziatori, a spese diverse dall’acquisizione di beni e servizi...”;

A decorrere dall’anno 2021, non sono più applicabili i limiti relativi alla spesa corrente del settore informatico, come previsti dai commi 610 ss., per intervenuta abrogazione ad opera dell’art. 53, c. 6, lett. b), del d.l. 31 maggio 2021, n. 77, convertito dalla legge 29 luglio 2021, n. 108.

- ✓ **L’art. 199 co. 1, lett. b) del Decreto-Legge 19 maggio 2020, n. 34, coordinato con la legge di conversione 17 luglio 2020, n. 77**, recante: «*Misure urgenti in materia di salute, sostegno al lavoro e all’economia, nonché di politiche sociali connesse all’emergenza epidemiologica da COVID-19*» prevede che “*in considerazione del calo dei traffici nei porti italiani derivanti dall’emergenza COVID-19, le Autorità di sistema portualeb) sono autorizzate a corrispondere, nell’ambito delle risorse disponibili a legislazione vigente e nel rispetto degli equilibri di bilancio, al soggetto fornitore di lavoro portuale di cui all’articolo 17 della legge 28 gennaio 1994, n.84, un contributo, nel limite massimo di 4 milioni di euro per l’anno 2020, pari ad euro 90 per ogni lavoratore in relazione a ciascuna giornata di lavoro prestata in meno rispetto al corrispondente mese dell’anno 2019, riconducibile alle mutate condizioni economiche degli scali del sistema portuale italiano conseguenti all’emergenza COVID-19. Tale contributo è erogato dalla stessa Autorità di sistema portuale o dall’Autorità portuale...*”;

- ✓ **Il D.L. 66 del 24 aprile 2014 convertito con modificazioni dalla L. n. 89 in data 23 giugno 2014:**
 1. **art. 15, comma 1**, che dispone “*il comma 2 dell’articolo 5 del decreto-legge 6 luglio 2012, n.95 convertito, con modificazioni, dalla legge 7 agosto 2012, n. 135, è sostituito dal seguente: "2. A decorrere dal 1° maggio 2014, le amministrazioni pubbliche inserite nel conto economico consolidato della pubblica amministrazione, come individuate dall’Istituto nazionale di statistica (ISTAT) ai sensi dell’articolo 1, comma 2, della legge 31 dicembre 2009, n. 196, nonché le autorità indipendenti, ivi inclusa la Commissione nazionale per le società e la borsa (Consob), non possono effettuare spese di ammontare superiore al 30 per cento della spesa sostenuta nell’anno 2011 per l’acquisto, la manutenzione, il noleggio e l’esercizio di autovetture, nonché per l’acquisto di buoni taxi.*”
Detta riduzione, come precisato dal Ministero Vigilante con fax 2066 del 19.2.2013 di approvazione al bilancio di previsione 2013, non viene versata al Bilancio dello Stato, ma costituisce economia di spesa, come da circolare del MEF-RGS n. 13 del 05.02.2013. Continua, invece, a dover essere effettuato il versamento derivante dalla riduzione ai sensi dell’art. 6, comma 14, della L. 30 luglio 2010, n. 122 (pari al 20% della spesa sostenuta nel 2009).

Nelle more dell’entrata in vigore del nuovo Regolamento previsto dall’art. 4, co. 3 del D. Lgs. n. 91/2011, come comunicato dal Ministero delle Infrastrutture e dei Trasporti, con lettera circolare n. 20646 del 19.10.2015, il rendiconto è corredato dall’allegato con le voci del Piano dei conti integrato, previsto dal D.P.R. 132/2013 aggiornato con Decreto del Ministero dell’Economia e delle Finanze del 25 gennaio 2019, mediante la compilazione della tabella ivi prevista ed allegata alla circolare n. 27 del 9 settembre 2015 del Ministero dell’Economia e delle Finanze

A decorrere dal 1° gennaio 2019, inoltre, è stata estesa alle Autorità di Sistema Portuale, con decreto del Ministero dell’Economia e delle Finanze in data 28 maggio 2018, la rilevazione SIOPE e le modalità di ordinazione degli incassi e dei pagamenti previste dall’art. 14 della legge n. 196 del 2009. Ciò con evidenti riflessi sulla gestione degli ordinativi di incasso e pagamenti e relative comunicazioni agli Enti preposti al controllo dei flussi di cassa e tempestività dei

pagamenti. E' stato predisposto, il "prospetto delle entrate e delle uscite dei dati SIOPE del mese di dicembre contenenti i valori cumulati dell'anno di riferimento e la relativa situazione delle disponibilità liquide".

Tutto ciò premesso, l'Ente ha conseguito nell'esercizio 2021 i seguenti risultati finanziari ed economico patrimoniali.

Per quanto attiene ai risultati della gestione relativa all'AdSP nel suo complesso, si rinvia a quanto rappresentato nella Relazione annuale. Si illustrano, in ogni caso, alcuni aspetti che riguardano l'operatività dell'Ente, in ragione degli inevitabili riflessi sui risultati finanziari ed economico patrimoniali.

TRAFFICI

Il volume dei traffici del porto di Taranto, nell'anno 2021, è stato di **17.529.183 tonnellate**, con un incremento pari al **11,1%** rispetto all'anno precedente (+1.751.201 tonn.).

Merci (tonnellate)	Anno 2021	Anno 2020	Variazione assoluta	Variazione %
Rinfuse liquide	4.256.063	4.278.384	- 22.321	-0,5%
Rinfuse solide	9.771.650	8.290.602	1.481.048	17,9%
Totale rinfuse (a)	14.027.713	12.568.986	1.458.727	11,6%
Merci in container	156.366	57.181	99.185	173,5%
Ro-ro	0	0	-	-
Altre merci varie	3.345.104	3.151.815	193.289	6,1%
Totale merci varie (b)	3.501.470	3.208.996	292.474	9,1%
Totale generale (a+b)	17.529.183	15.777.982	1.751.201	11,1%

	Anno 2021	Anno 2020	Variazione assoluta	Variazione %
Totale contenitori (TEU)	11.841	5.512	6.329	114,8%

Merci sbarcate (tonnellate)	Anno 2021	Anno 2020	Variazione assoluta	Variazione %
Rinfuse liquide	1.082.677	957.480	125.197	13,1%
Rinfuse solide	8.524.488	7.279.316	1.245.172	17,1%
Totale rinfuse sbarcate (a)	9.607.165	8.236.796	1.370.369	16,6%
Merci in container	103.040	27.664	75.376	272,5%
Ro-ro	0	0		
Altre merci varie	65.571	33.689	31.882	94,6%
Totale merci varie sbarcate (b)	168.611	61.353	107.258	174,8%
Totale merci sbarcate (a+b)	9.775.776	8.298.149	1.477.627	17,8%

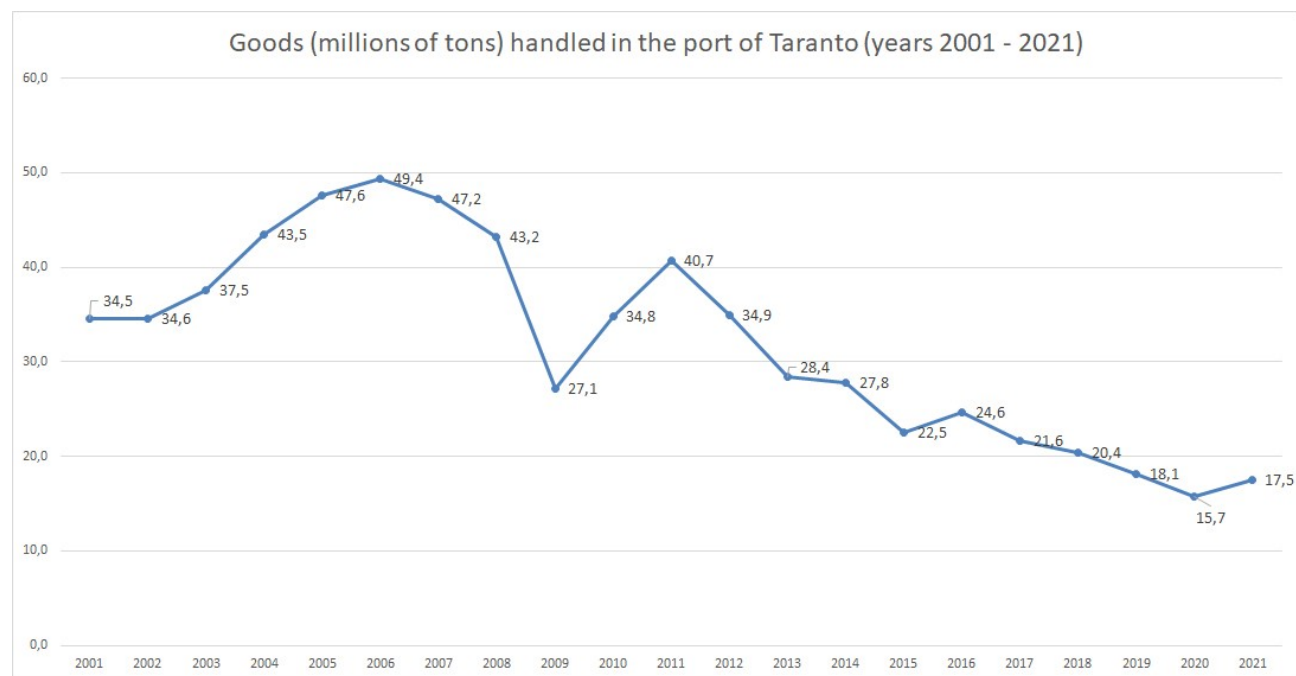
	Anno 2021	Anno 2020	Variazione assoluta	Variazione %
Totale contenitori sbarcati (TEU)	7.862	3.209	4.653	145%

Merci imbarcate (tonnellate)	Anno 2021	Anno 2020	Variazione assoluta	Variazione %
Rinfuse liquide	3.173.386	3.320.904	-147.518	-4%
Rinfuse solide	1.247.162	1.011.286	235.876	23%

Totale rinfuse imbarcate (a)	4.420.548	4.332.190	88.358	2%
Merci in container	53.326	29.517	23.809	81%
Ro-ro		0		
Altre merci varie	3.279.533	3.118.126	161.407	5%
Totale merci varie imbarcate (b)	3.332.859	3.147.643	185.216	6%
Totale merci imbarcate (a+b)	7.753.407	7.479.833	273.574	3,7%

	Anno 2021	Anno 2020	Variazione assoluta	Variazione %
Totale contenitori imbarcati (TEU)	3.979	2.303	1.676	145%

Nel suo complesso, il traffico delle merci in transito dal porto di Taranto, nel 2021, è risultato costituito per il 55,7% da rinfuse solide; per il 20% da merci varie e per il 24,3% da rinfuse liquide.



Nel 2021 le **navi** arrivate e partite dal porto sono state in totale **1.977** unità (+4,9% rispetto all'anno precedente).

RINFUSE

La movimentazione delle **rinfuse liquide** ha registrato un leggero decremento (-0,5%) rispetto al 2020. Nel 2021 il volume complessivo dei traffici di tale comparto si è, infatti, attestato su un totale di **4.256.063** tonnellate di cui 2.800.556 di prodotti petroliferi raffinati (-4,9%), 1.343.405 di petrolio greggio (+9,1%) e più di 112mila tonnellate (+8,2%) di altre rinfuse liquide.

Per quanto riguarda la movimentazione di **rinfuse solide**, si è registrato un aumento che ha interessato la maggior parte dei mesi dell'anno. In totale sono state movimentate **9.771.650** tonnellate, per un incremento pari al +17,9% rispetto al 2020.

MERCI VARIE

Le **merci varie** movimentate (prodotti siderurgici finiti, pale eoliche, ecc.) sono state **3.501.470** di tonnellate con un incremento percentuale rispetto al 2020 pari al 9,1%.

TRAFFICO CONTAINER

Nel corso del 2021 le facilities del Molo Polisetoriale hanno acquisito ulteriore competitività grazie alla rimessa in attività di alcune gru di banchina, che sono state oggetto di opera di revamping a cura della società finlandese Konecranes.

Ad aprile è stato interrotto il servizio feeder “SSLMED Turmed” che connetteva Taranto con Turchia, Malta e Tunisia.

È rimasta attiva la linea “SSLMED Adrinaf” che collega l’Italia con Croazia, Algeria, Slovenia, Montenegro e Malta impiegando navi dalla capacità di più di 1.300 Teus.

A dicembre sono stati effettuati alcuni scali spot di navi della compagnia CMA CGM che hanno movimentato contenitori in transhipment.

Nel 2021 sono stati movimentati in totale **11.841Teus**, con 7.862 Teus sbarcati e 3.979 imbarcati.

TRAFFICO PASSEGGERI

Il 2021 è stato un anno di grande crescita per quanto riguarda il comparto passeggeri.

Per la prima volta infatti lo scalo ionico è stato scelto dalla prestigiosa compagnia MSC Crociere come home port e inserito nell’itinerario della smart-ship MSC Seaside accanto a Genova, La Valletta (poi sostituita con Marsiglia), Civitavecchia e Siracusa.

Ad aprile si completava l’iter di concessione demaniale marittima tra l’AdSP MI e la Taranto Cruise Port Srl (TCP) con la firma dell’atto concessorio tra il Presidente dell’Autorità ed il CEO e General Manager della TCP.

In data 5 maggio con il maiden call della MSC Seaside si inaugurava la stagione crocieristica 2021 che si concludeva a novembre con **80.309** passeggeri movimentati, di cui **16.177** in home port.

L’elevato numero di escursioni shorex partite dal porto di Taranto per ogni scalo MSC – fino a 67 gruppi anche al giorno – ha dimostrato il crescente interesse dei passeggeri nelle attrazioni della città ionica e del territorio circostante, determinando il successo di Taranto come destinazione crocieristica.

Per il 2022 è previsto un aumento sia degli scali che del traffico passeggeri anche grazie all’auspicato ritorno alla piena capacità e al venir meno delle restrizioni relative ai viaggi internazionali.

Nel 2022 farà tappa a Taranto ancora una volta MSC Crociere con la nave MSC Splendida, per la quale lo scalo ionico sarà nuovamente home port. Inoltre torneranno ad approdare a Taranto le navi delle compagnie britanniche Marella Cruises e Noble Caledonia. Infine nuove compagnie crocieristiche internazionali si affacceranno per la prima volta a Taranto - fra le quali Celebrity Cruises, P&O Cruises, TUI, Sea Cloud, Road Scholar, Phoenix Reisen, per un totale di 54 approdi.

MANUTENZIONI PORTUALI

Nel corso del 2021 gli interventi di manutenzione in ambito portuale possono così riassumersi:

- a. Lavori di manutenzione ordinaria e straordinaria delle parti comuni nell’ambito portuale, affidati – per i primi sei mesi del 2021 - a COSTRUZIONI GENERALI DE BIASI S.r.l.;
- b. Manutenzione ordinaria, straordinaria e tenuta in esercizio degli impianti elettrici e di illuminazione nel porto mercantile di Taranto, affidata alla TECNOEMME S.r.l.;
- c. Manutenzione ordinaria e tenuta in esercizio degli impianti di segnalamenti marittimi affidata alla Società CE.SUB. S.r.l.;
- d. Servizio di pulizia delle parti comuni in ambito portuale affidato alla Società TEOREMA S.p.A.;
- e. Manutenzione delle aree a verde del porto di Taranto affidata alla Società LAPIETRA GIARDINI S.r.l.;
- f. Servizio di conduzione e manutenzione degli impianti di depurazione dei reflui civili e di trattamento delle acque meteoriche ubicati presso il molo polisettoriale, svolto dalla società CONSORZIO STABILE GECO SCARL;

- g. Affidamento al RTI: CASTIGLIA SRL (mandataria) - GIOVANNI PUTIGNANO & FIGLI SRL (mandante), LA CARPIA DOMENICO SRL (ausiliaria) del servizio di "GLOBAL SERVICE PER LA GESTIONE DEI SERVIZI DI TERRA E DEI BENI DI COMPETENZA DELL'AUTORITA' DI SISTEMA PORTUALE DEL MAR IONIO – PORTO DI TARANTO". Detto servizio ha assorbito i seguenti servizi:
- manutenzione ordinaria e straordinaria delle infrastrutture edili, logistiche e portuali delle parti comuni del porto mercantile di Taranto;
 - servizio di conduzione e manutenzione degli impianti elettrici e di pubblica illuminazione del porto di Taranto;
 - servizio di tenuta in esercizio degli impianti di climatizzazione installati presso gli edifici di competenza dell'Autorità di Sistema Portuale del Mar Ionio;
 - manutenzione ordinaria del verde pubblico esistente nell'ambito demaniale del porto di Taranto.

OPERE DI GRANDE INFRASTRUTTURAZIONE – STATO DI AVANZAMENTO DEGLI INTERVENTI

Continuano le attività connesse alla realizzazione delle seguenti opere, affidate alle competenze del Commissario Straordinario, il Prof. Avv. Sergio Prete, nominato con Decreto del Presidente del Consiglio dei Ministri in data 17 febbraio 2012, pubblicato in G.U. n. 84 del 10.04.2012:

OPERE	AGGIORNAMENTO
1 PIASTRA PORTUALE DI TARANTO CUP D11E0500000008	L'intervento comprende cinque opere pubbliche – tra loro integrate – e la gestione trentennale di una sola opera (la Piattaforma logistica). Tutte le opere sono state ultimate il 31.05.2021. Sono in corso le attività di collaudo statico e tecnico-amministrativo.
3 INTERVENTI PER IL DRAGAGGIO DI 2,3 MMC DI SEDIMENTI IN AREA MOLO POLISETTORIALE E PER LA REALIZZAZIONE DI UN PRIMO LOTTO PER LA CASSA DI COLMATA FUNZIONALE ALL'AMPLIAMENTO DEL V SPORGENTE DEL PORTO DI TARANTO – CUP D57G13000040003	L'opera rientra nell' "Accordo Generale per lo sviluppo dei traffici containerizzati nel porto di Taranto e il superamento dello stato d'emergenza socio economico ambientale" del 20.06.2012. L'intervento prevede il dragaggio della Darsena, del cerchio di evoluzione e dell'imboccatura del molo Polisetoriale e la realizzazione della connessa vasca di contenimento, in ampliamento al V Sporgente (lato levante), in cui saranno refluiti i sedimenti dragati. Il dragaggio ha sia la finalità di bonifica ambientale, mediante la rimozione dei sedimenti contaminati, che di portualità, attraverso il raggiungimento della profondità di -16,50m, che consentirà l'attracco di porta container fino a 18.000 TEUS rispetto a quelle attuali da 8.000 TEUS. Dal mese di settembre 2018 si rileva che le generali difficoltà finanziarie dell'Astaldi S.p.A., appaltatore delle opere, stanno determinando problemi di gestione del cantiere. Nel corso del 2020 l'Appaltatore Astaldi S.p.A. ha eseguito parte delle opere di infissione del marginamento a mare della cassa di colmata. Sono stati emessi n° 21 SAL per € 48.000.000,00.

5 NUOVA DIGA FORANEA DI PROTEZIONE
DEL PORTO FUORI RADA DI TARANTO -
TRATTO DI PONENTE -
CUP D51H15000180005

L'intervento consiste nella realizzazione nel porto fuori rada di una diga a gettata, di lunghezza pari a 500 metri, denominata "Tratto di Ponente", posizionata a circa 100m dal paleo alveo del fiume Tara esistente.

La nuova diga foranea sarà realizzata in massi naturali ed artificiali, tipologia strutturale che meglio si adatta alle caratteristiche geotecniche dei fondali.

La scogliera sarà costituita da un nucleo in tout-venant di cava, da uno strato filtro in massi naturali e da una mantellata. Quest'ultima sarà realizzata con due strati di tetrapodi, di pezzatura variabile tra 16 e 20 t, lungo il lato esterno della scogliera e in corrispondenza delle testate, in massi naturali di IV categoria lungo il paramento interno del corpo diga.

L'intervento è finanziato con il Fondo complementare al PNRR DL 59/2021. Decreto Ministeriale n° 330 del 13.08.2021

Nel corso del 2021 è stato aggiornato il progetto esecutivo ed è proseguita l'attività di verifica a cura di organismo esterno.

6 RETTIFICA, ALLARGAMENTO E
ADEGUAMENTO STRUTTURALE DELLA
BANCHINA DI LEVANTE DEL MOLO SAN
CATALDO E DELLA CALATA 1 DEL PORTO DI
TARANTO - CUP D54J08000020001

Il progetto ha per oggetto gli interventi di:

1. rettifica ed allargamento della banchina di levante del Molo San Cataldo;
2. rifodero della banchina Calata 1.

L'area complessiva, nella quale si inseriscono gli interventi si estende, nel suo complesso, per circa sei ettari, ed è conformata dalle due banchine oggetto degli interventi, e dalle zone ad esse retrostanti, fino al confine con le aree ferroviarie poste a nord del porto. La Calata 1 si sviluppa per complessivi 230 metri circa, mentre la banchina di levante del Molo San Cataldo ha un'estensione in lunghezza pari a circa 360 metri. Nella parte meridionale della banchina, è presente una rientranza, di circa 25 metri di profondità, e lunghezza pari a 230 metri circa. Nella zona di contatto tra le due banchine sono posizionati una serie di edifici adibiti a diverse funzioni portuali (Capitaneria di Porto; Autorità di Sistema Portuale, uffici pertinenziali...).

In progetto sono previste le opere necessarie per il consolidamento della Calata 1 e la rettifica e l'ampliamento della banchina di levante del molo S. Cataldo, attraverso l'eliminazione dell'attuale risega, e la sistemazione delle aree retrostanti.

L'intervento al Molo S. Cataldo prevede la rettifica del filo banchina esistente del I Sporgente, che viene allineato con quello dei tratti subito precedente e successivo secondo le indicazioni del vigente piano regolatore portuale con conseguente allargamento della banchina di levante. L'area dell'intervento si estende per circa 230 m., con una larghezza pari a circa 25 m. Il progetto prevede la realizzazione di una banchina su pali con impalcato di spessore complessivo pari a 1.60 m costituito da travi e piastre prefabbricate solidarizzate tra loro da un getto di completamento in c.a. La quota finale del rustico del piazzale è 2.80 m.

L'intervento in Calata 1 prevede invece il rifodero della banchina esistente realizzata a massi sovrapposti. Attualmente i massi realizzati in calcestruzzo presentano un avanzato stato di degrado mentre nei piazzali retrostanti si osservano cedimenti diffusi del piano campagna probabilmente dovuti alla fuoriuscita della parte fina del materiale di riempimento attraverso i giunti tra i massi. Ciò ha addirittura portato l'AdSP a recintare l'area ed interdirne l'accesso in attesa dei lavori di adeguamento. La soluzione di progetto adottata per il consolidamento/recupero strutturale del muro di banchina consiste nella realizzazione di un incapsulamento della banchina esistente attraverso la realizzazione di un telaio costituito lato mare da pali di c.a. e palancole metalliche collegate attraverso una soletta di impalcato a singoli pali di c.a. posti alle spalle del muro attuale.

I lavori sono stati ultimati il 20.10.2021.

L'opera è stata ammessa a finanziamento FSC di cui alla delibera CIPE 98/2017.

<p>7 CENTRO SERVIZI POLIVALENTE PER USI PORTUALI AL MOLO SAN CATALDO NEL PORTO DI TARANTO – CUP D51G08000040001</p>	<p>L'intervento attiene la realizzazione dell'edificio polifunzionale finalizzato alla riqualificazione del water front portuale, ottenuta, peraltro, creando continuità nel sistema di spazi pubblici e di interconnessioni pedonali.</p> <p>L'opera prevede la realizzazione di un edificio polifunzionale sul molo S. Cataldo con la riqualificazione delle aree esterne.</p> <p>L'opera intende promuovere, coerentemente con le indicazioni del Piano Regolatore Portuale, un processo di valorizzazione del waterfront portuale e di integrazione tra la città e il porto.</p> <p>Al 31.12.2021 le opere risultano in corso di esecuzione con un avanzamento pari al 90% del totale previsto.</p>
<p>8 RICOSTRUZIONE DELL'IMPALCATO IN C.A.P. DELLA TESTATA INAGIBILE DEL MOLO SAN CATALDO – CUP D54J08000030005</p>	<p>L'intervento prevede la ricostruzione dell'impalcato in CAP, previa demolizione del manufatto preesistente (attualmente inagibile), ubicato in corrispondenza della testata del molo a giorno "San Cataldo". Superficie impalcato interessato dai lavori circa mq 8.100. I lavori sono stati ultimati il 04.08.2020 e il collaudo è intervenuto nel gennaio 2021. L'opera è attualmente utilizzata dagli operatori portuali.</p> <p>L'opera è stata ammessa a finanziamento FSC di cui alla delibera CIPE 98/2017.</p>
<p>9 RETE DI RACCOLTA, COLLETTAMENTO E TRATTAMENTO ACQUE DI PIOGGIA NELLE AREE COMUNI DEL PORTO E RETE IDRICA E FOGNANTE NELLA ZONA DI LEVANTE DEL PORTO DI TARANTO - CUP D51G08000060001</p>	<p>Il progetto prevede la realizzazione di:</p> <ul style="list-style-type: none"> • reti interrato per la raccolta, il collettamento, il trattamento e lo scarico in mare delle acque di pioggia derivanti dal ruscellamento nelle aree comuni del Porto di Taranto; • rete fognante nella zona di levante del Porto di Taranto; <p>reti di distribuzione di acque industriali per l'impiego di acqua meteorica trattata e recuperata come acqua di lavaggio per la rete fognante, di lavaggio per i piazzali e per l'irrigazione delle aree a verde.</p> <p>I lavori sono stati consegnati all'impresa esecutrice il 05.03.2021, con previsione di ultimazione contrattualmente prevista in 375 giorni.</p>
<p>10 EDIFICI PER SISTEMAZIONI LOGISTICHE DEI SERVIZI TECNICO-NAUTICI IN AREA RETROSTANTE LA DARSENA SERVIZI DEL PORTO DI TARANTO - CUP D51G08000020001</p>	<p>L'intervento è volto alla realizzazione di due edifici, nelle aree retrostanti la darsena servizi San Nicolicchio del porto mercantile di Taranto, ove potranno trovare idonea sistemazione logistica gli addetti alle attività portuali di servizio quali piloti, rimorchiatori, barcaioi, ormeggiatori, eventuali altri diversi soggetti operanti in ambito portuale.</p> <p>L'intervento permette di incrementare la dotazione infrastrutturale del porto, con moderni edifici che ospiteranno gli uffici degli operatori dei servizi tecnico-nautici, localizzati in un'area baricentrica nel porto di Taranto.</p> <p>Nel corso del 2021 sono proseguiti i lavori, che sono stati ultimati il 30.09.2021.</p>

<p>11 RIMOZIONE HOT SPOT TESSERATTO SC26 NELLE AREE LIBERE DEL PORTO IN RADA (CUP: D59G15000870005).</p>	<p>In ottemperanza alle prescrizioni impartite dal MATTM nell'ambito della Conferenza di Servizi decisoria per gli interventi di bonifica del S.I.N. di Taranto, questa Amministrazione ha trasmesso allo stesso Ministero il "Progetto Operativo di Bonifica. Rimozione Hot Spot tesseratto SC26 nelle aree libere del porto di Taranto." In data 16.03.16 si è tenuta una Conferenza dei Servizi sul S.I.N. di Taranto, in occasione della quale il MATTM ha approvato detto progetto con le prescrizioni di cui al parere ARPA Puglia DAP di Taranto prot. n. 9897-32 del 15.02.2016. Con nota del 20.05.2016 sono stati trasmessi dalla T&A s.r.l. (società incaricata della redazione del progetto) gli elaborati progettuali revisionati sulla scorta del citato parere ARPA.</p> <p>Nel corso del 2021 è proseguita la verifica del progetto esecutivo, affidata a soggetto esterno.</p>
<p>12 POTENZIAMENTO COLLEGAMENTI FERROVIARI DEL PORTO DI TARANTO</p>	<p>Nell'ambito dell'accordo stipulato tra il Ministero infrastrutture-Autorità portuale-Regione Puglia-RFI del 2010, si è individuato RFI quale Ente attuatore dei due lotti di intervento per il potenziamento dei collegamenti ferroviari del porto di Taranto con la rete nazionale. RFI ha, pertanto, curato la redazione dei progetti e le relative procedure autorizzative. Gli interventi sono finanziati con fondi del PON 2007-13 per € 25.500.000,00, e sono sottoposti al monitoraggio del Commissario straordinario (D.P.C.M. 17.02.2012).</p> <p>Nel corso del 2018 RFI ha aggiudicato l'appalto ed avviato la fase di esecuzione. Nel corso del 2021 i lavori sono rimasti sospesi</p>
<p>13 RIQUALIFICAZIONE DELLA BANCHINA E DEI PIAZZALI IN RADICE DEL MOLO POLISETTORIALE – ADEGUAMENTO AREA TERMINAL RINFUSE - PORTO DI TARANTO CUP D54H13000820005</p>	<p>Nel corso del 2015 è stata approvata la progettazione esecutiva ed è stata esperita la procedura di gara per l'aggiudicazione dei lavori.</p> <p>A novembre 2015 è stato sottoscritto il contratto d'appalto con il Consorzio 4IT Construction per l'importo di circa M€ 7,035.</p> <p>I lavori sono stati consegnati a novembre 2015 in regime di consegna parziale al fine di eseguire le indagini ambientali prescritte in fase autorizzativa.</p> <p>Al fine di ottemperare alle prescrizioni di tipo ambientale sono state affidate attività aggiuntive all'appaltatore, che hanno portato l'importo complessivo ad € 7.680.921,46.</p> <p>I lavori sono stati ultimati il 07.02.2019.</p> <p>L'opera è stata ammessa a finanziamento FSC di cui alla delibera CIPE 98/2017.</p>

PIANO REGOLATORE PORTUALE.

Nel corso dell'anno 2021 è stato redatto il Piano urbanistico esecutivo dell'area di interfaccia città vecchi-porto, congiuntamente con il Comune di Taranto.

PARTECIPAZIONI SOCIETARIE

L'AdSP continua a detenere, nel 2021, le seguenti partecipazioni:

Denominazione: CONSORZIO ATTIVITA' FORMATIVE PORTO DI TARANTO S.R.L. – IN LIQUIDAZIONE
Anno di Costituzione della Società: 2000
Forma Giuridica: Società consortile a responsabilità limitata
Stato della società: Sono in corso procedure di liquidazione volontaria o scioglimento
Anno di inizio della procedura: 2013

Denominazione: TARANTO PORT WORKERS AGENCY S.R.L. (costituita ai sensi dell'art. 4 del D.L. 29.12.2016, n. 243, convertito con modificazioni dalla L. 27.02.2017, n. 18)
Anno di Costituzione della Società: 2017 – durata sociale prorogata al 07.03.2024 dall'art. 1, comma 996, lett. a) della L. 234/2021
Forma Giuridica: Società a responsabilità limitata
Stato della società: Attiva

Nel corso del 2021 si è registrato il trasferimento a titolo gratuito all'AdSPMI di tutti gli assets del complesso aziendale della società Distripark Taranto Scarl in liquidazione, giusto atto del Notaio Marco Tatarano del 25.06.2021 Rep. n. 4921. Ciò a seguito della modifica del soggetto attuatore del Progetto "Distripark" ora Eco Industrial Park, di cui alla delibera CIPE n. 155 in data 21 dicembre 2000, non più individuato nella "SOCIETA' CONSORTILE A RESPONSABILITA' LIMITATA DISTRIPARK TARANTO", in liquidazione dal 16.11.2015, ma nella stessa AdSPMI, a seguito del "nullaosta" del MISE con nota in data 20 novembre 2019, prot.n. 25311.

A seguito del predetto trasferimento, l'AdSPMI ha incassato le seguenti somme:

- **€ 165.000**, derivanti dal trasferimento delle somme presenti sul c/c del Distripark Scarl in liquidazione non rinvenienti dal contributo CIPE (Delibera n. 155 in data 21 dicembre 2000) come attestato dal liquidatore della Soc. consortile e, pertanto, non destinate al finanziamento del Progetto;
- **€ 1.425.722**, derivanti dal trasferimento delle somme presenti sul c/c del Distripark Scarl in liquidazione rinvenienti dal contributo CIPE (Delibera n. 155 in data 21 dicembre 2000) destinate al finanziamento del Progetto.

Con riferimento ai beni immobili/terreni, oggetto del predetto trasferimento, gli stessi sono devoluti - con una semplice rinuncia al diritto di proprietà - a favore dello Stato e specificatamente a favore del Demanio Pubblico dello Stato, ramo Marina. Ciò in aderenza a quanto precisato dal Ministero delle infrastrutture e dei trasporti con nota del 18 novembre 2004, prot. n. DEM1/2036, nella quale ha sottolineato la necessità che gli Enti attuatori di opere infrastrutturali acquistino gli immobili in nome e per conto del Demanio dello Stato, con riserva di uso per il tempo utile al completamento di eventuali lavori infrastrutturali.

A tal fine l'AdSP, con foglio n. 12062 del 12.11.2021 diretto al MIMS e, per conoscenza, all'Agenzia del Demanio ed alla Capitaneria di porto di Taranto – con riferimento al compendio ex Distripark nell'evidenziare come il progetto oggi "Eco Industrial Park" fosse beneficiario di finanziamento nell'ambito del PNRR/ZES per un importo di 50 milioni di Euro - ha rappresentato che, in accordo con le Amministrazioni citate, e salvo diverso avviso del Dicastero, avrebbe proceduto alla voltura delle particelle allo Stato. Con successivo foglio n. 13422 del 14.12.2021 diretto all'Agenzia del Demanio e alla Capitaneria di Porto e, per conoscenza, al MIMS, ha comunicato che – attesa l'urgenza di avviare il suddetto Progetto - avrebbe proceduto alla cennata voltura catastale delle particelle del relativo compendio nonché alla preventiva trascrizione presso la Conservatoria. Ciò in accordo con le stesse Amministrazioni e nella considerazione che non fosse pervenuto diverso avviso da parte del Ministero.

VERIFICA DEL RISPETTO DEI LIMITI DI SPESA

Come rappresentato in sede di assestato/variazione al bilancio di previsione 2020, analizzando la situazione contabile dell'AdSPMI rinveniente dall'esame dei rendiconti del triennio 2016/2018 e precisamente le "voci di spesa per l'acquisto di beni e servizi ... del piano dei conti integrato previsto dal regolamento di cui al decreto del Presidente della Repubblica 4 ottobre 2013, n. 132" (U.1.03.00.00.000) risulta che l'AdSPMI ha sostenuto le seguenti spese:

ANNO 2016

U.1.03.00.00.000		3.514.417,00
------------------	--	--------------

ANNO 2017

U.1.03.00.00.000		4.061.164,05
------------------	--	--------------

ANNO 2018

U.1.03.00.00.000		4.175.180,41
------------------	--	--------------

Il Valore Medio, ai sensi del comma 591 della L.F. 2020, è pari ad € 3.916.920.

Il Ministero delle Infrastrutture e dei Trasporti con nota n. 23068 del 21.09.2020 di trasmissione della nota del Ministro dell'Economia e delle Finanze dell'11.08.2020, supportata dalla nota n. 132653 del 20.07.2020 della Ragioneria dello Stato – Ispettorato generale di Finanza – Ufficio VII, ha escluso dal nuovo limite le "spese per i servizi istituzionali di tutela dell'ordine d sicurezza pubblica" – inserite nel piano dei conti integrato previsto dal regolamento di cui al decreto del Presidente della Repubblica 4 ottobre 2013, n. 132 alla voce spesa U.1.03.02.19.006 – e le spese per "manutenzioni ordinarie" di cui alle seguenti voci del piano dei conti integrato U.1.03.02.09.004 e U.1.03.02.09.005.

Con le predette eccezioni il valore medio di cui **di cui al comma 591 della L.F. 2020 è rideterminato in € 2.480.353**, come risulta dal prospetto che segue:

ANNI	U.1.03.00.00.000	U.1.03.02.19.006	U.1.03.02.09.004	U.1.03.02.09.005	TOTALE
	A	B	C	D	E=A-B-C-D
2016	3.514.417,00	1.330.000,00	0	0	2.184.417,00
2017	4.061.164,05	1.210.000,00	346.730,15	2.196,00	2.502.237,90
2018	4.175.180,41	1.343.699,80	62.776,16	14.300,00	2.754.404,45
				TOTALE	7.441.059,35
				VALORE MEDIO	2.480.353,12

In sede di approvazione dell'assestato/variazione il Ministero delle Infrastrutture e dei Trasporti ha comunicato che "Per l'anno 2018 il capitolo "U.1.1.2/40-01 – missione del personale" ammontante a 55.222 euro, è stato erroneamente allocato sul conto U.1.01.01.01.005 anziché sul conto U.1.03.02.02.002. Ciò posto, si fa presente che ai fini del calcolo del limite di spesa previsto dall'art. 1, comma 591, della legge n. 160/2019, le spese devono trovare corrispondenza, secondo le medesime finalità, sia nel calcolo della media del triennio 2016-2018, che negli stanziamenti 2020".

Sulla base della predetta comunicazione, viene rideterminato in € **2.498.760,45** il valore medio di cui al comma 591 della L.F. 2020 e riproposto il prospetto debitamente aggiornato:

ANNI	U.1.03.00.00.000	U.1.03.02.19.006	U.1.03.02.09.004	U.1.03.02.09.005	TOTALE
	A	B	C	D	E=A-B-C-D
2016	3.514.417,00	1.330.000,00	0	0	2.184.417,00
2017	4.061.164,05	1.210.000,00	346.730,15	2.196,00	2.502.237,90
2018	4.230.402,41	1.343.699,80	62.776,16	14.300,00	2.809.626,45
				TOTALE	7.496.281,35
				VALORE MEDIO	2.498.760,45

Esaminando le corrispondenti voci del rendiconto finanziario 2021 risulta quanto segue:

ANNO	U.1.03.00.00.000	U.1.03.02.19.006	U.1.03.02.09.004	U.1.03.02.09.005	DIFFERENZA	LIMITE DI SPESA
	A	B	C	D	E=A-B-C-D	
2021	6.249.580,84	1.053.762,29	3.192.893,21	0,00	2.002.925,34	€ 2.498.760,45

Risulta, pertanto, rispettato il limite di spesa di cui alla L.F. 2020.

VERSAMENTI AL BILANCIO DELLO STATO

L'Ente, anche a seguito della applicazione del comma 594 della L. 160/2019 che ha disposto che “...al fine di assicurare il rispetto degli obiettivi di finanza pubblica, gli enti e gli organismi di cui al comma 590, ivi comprese le autorità indipendenti, versano annualmente entro il 30 giugno di ciascun anno ad apposito capitolo dell'entrata del bilancio dello Stato un importo pari a quanto dovuto nell'esercizio 2018 in applicazione delle norme di cui all'allegato A annesso alla presente legge, incrementato del 10 per cento”, ha versato un importo complessivo di € **308.862,70**, come risulta dall'allegata scheda di monitoraggio di cui all' "Allegato 2" alla Circolare RGS n. 9 del 21.4.2020.

PARTE II

RELAZIONE AL RENDICONTO FINANZIARIO

Il presente rendiconto generale è redatto in unità di euro come previsto dal quinto comma dell'articolo 2423 del codice civile che dispone che "il bilancio è redatto in unità di euro, senza cifre decimali".

La trasformazione dei dati contabili (espressi in centesimi di euro) in dati di bilancio (espressi in unità di euro) è avvenuta mediante arrotondamento.

Ciò premesso, si passa ad illustrare le risultanze finanziarie relative all'anno **2021**.

ENTRATE ESERCIZIO FINANZIARIO DI COMPETENZA

Le entrate proprie dell'Ente sono costituite da:

1. tasse portuali;
2. tasse di ancoraggio;
3. canoni demaniali.

La legge finanziaria 2007, infatti, nel prevedere l'autonomia finanziaria delle Autorità Portuali ha destinato alle stesse nuove entrate (tasse sulle merci ed erariali ora portuali e di ancoraggio).

ENTRATE	SOMME PREVISTE	SOMME ACCERTATE	SCOSTAMENTO RISPETTO ALLE PREVISIONI DEFINITIVE DI BILANCIO	SCOSTAMENTO PERCENTUALE RISPETTO ALLE PREVISIONI DEFINITIVE DI BILANCIO
entrate correnti (Titolo I)	20.126.511	27.832.264	7.705.753	28%
entrate c/capitale (Titolo II)	17.186.000	24.183.836	6.997.836	29%
entrate per partite di giro (Titolo III)	2.837.500	2.613.131	-224.369	-9%
Totale entrate:	40.150.011	54.629.231	14.479.220	27%

Si esaminano di seguito i capitoli in cui sono venuti a determinarsi gli accertamenti più significativi delle entrate:

Cap. 121/00 – Gettito della tassa portuale: accertamenti pari a € **10.890.216** (accertamenti 2020 € **9.385.893**).

Cap. 121/30 - Gettito tassa d'ancoraggio: accertamenti pari a € **5.874.139** (accertamenti 2020 € **4.038.463**).

Con riferimento alle entrate derivanti dalle tasse portuali e d'ancoraggio, si rinvia a quanto illustrato nel paragrafo "Traffici".

Cap. 123/10 - Canoni demaniali: accertamenti pari ad € **3.913.663** (accertamenti 2020 € **1.630.686**).

In data 27.02.2020 è stata completata la procedura di acquisizione delle aree demaniali e delle facilities del Molo Polisettoriale da parte della San Cataldo Container Terminal S.p.A., società controllata dalla Yilport Holding a.s.

La differenza tra le due annualità è sostanzialmente imputabile alla circostanza che nell'anno 2021 si sia proceduto con l'accertamento del canone dovuto dalla San Cataldo Container Terminal S.p.A.

Nel 2019 la soc. aveva, infatti, provveduto al pagamento del canone d.m. per il periodo dal 27.02.2020 (data di consegna del compendio) al 27.02.2021.

Cap. 124/10 – Recupero e rimborsi diversi: accertamenti pari ad € 426.183 (accertamenti anno 2020: € 33.245) da imputare al rimborso delle utenze dovuto dalla San Cataldo Container Terminal S.p.A..

Nel verbale di consegna delle aree alla San Cataldo Container Terminal S.p.A., redatto in data 27.02.2020, è previsto infatti che "...fino al completamento delle formalità relative alla intestazione della gestione delle utenze di acqua ed elettricità, l'AdSP continuerà a fornire i relativi servizi, compresa la manutenzione in caso di interruzioni di corrente, dando evidenza dei consumi di San Cataldo Container Terminal Spa, che resteranno a carico di quest'ultimo...";

Cap. 124/20 - Concorso da parte dello Stato e di altri Enti per spese di servizi di manutenzione, illuminazione, pulizia ordinaria: accertamenti pari ad € 6.355.657 (accertamenti anno 2020: € 7.466.498). L'importo si riferisce alle somme assegnate all'AdSP a valere sul fondo perequativo istituito dall'art.1, comma 983, della L. 296/2006 che ha disposto che "...a decorrere dall'anno 2007 è istituito presso il Ministero dei trasporti un fondo perequativo dell'ammontare di 50 milioni di euro, la cui dotazione è ripartita annualmente tra le autorità portuali secondo criteri fissati con decreto del Ministro dei trasporti, al quale compete altresì il potere di indirizzo e verifica dell'attività programmatica delle autorità portuali. A decorrere dall'anno 2007 sono conseguentemente soppressi gli stanziamenti destinati alle autorità portuali per manutenzioni dei porti".

Nello specifico:

- € 5.144.498,00 riferiti al fondo perequativo per l'anno 2021 assegnati con Decreto Direttoriale n. 246/2021 del 27.07.2021;
- € 1.211.159,00, riferiti al fondo perequativo per l'anno 2020, erogati nel 2021 in conto residui.

Cap. 125/10 – Canoni di concessione per l'affidamento dei servizi di manutenzione, illuminazione, pulizia – gestione dei rifiuti prodotti dalle navi: accertamenti pari ad € 67.195 (accertamenti 2020 € 122.273). Riferito per:

- o € 12.000,00 all'anticipo canone concessione periodo 01.03.2021 – 28.02.2022 dovuto dalla NIGROMARE SRL per la concessione per il servizio di raccolta dei rifiuti da bordo delle navi mercantili in sosta nell'area portuale di Taranto;
- o € 51.861,74 al saldo canone periodo 01.10.2020 – 30.09.2021 dovuto dal RTI MORFINI SPA / HIDROCHEMICAL SERVICE SRL per la concessione per il servizio di recupero e/o smaltimento delle acque di sentina, delle acque di lavaggio (slops), delle morchie e delle acque di zavorra da bordo delle navi;
- o € 3.333,00 all'anticipo canone periodo 01.05.2021 – 31.12.2021 dovuto dalla TARANTO CRUISE PORT SRL per la concessione per il servizio di supporto ai crocieristi.

Cap. 125/20 – Entrate varie ed eventuali: accertamenti pari ad € 167.724 (accertamenti 2020 € 263.068). L'incremento rispetto al 2020 è da attribuire all'accertamento di € 165.000, derivanti dal trasferimento delle somme presenti sul c/c del Distripark Scarl in liquidazione non rinvenienti dal contributo CIPE (Delibera n. 155 in data 21 dicembre 2000) come attestato dal liquidatore della Soc. consortile e, pertanto, non destinate al finanziamento del Progetto.

Cap. 214/20 - Riscossione di altri crediti - accertamenti pari ad € 180.100 (accertamenti 2020 € 0). Riferiti alla restituzione ad opera di ASTALDI S.P.A. della quota imposta di registro sull'atto recepimento delle determinazioni del Collegio Consultivo Tecnico del "dragaggio di 2,3 mm³ di sedimenti in area molo polisettoriale".

Cap. 221/10 – Finanziamento dello Stato per esecuzione di opere infrastrutturali: accertamenti pari ad € 23.995.867 (accertamenti 2020 € 0).

4.361.511,20	<u>MINISTERO MIMS</u>	RESIDUO FINANZIAMENTO RISORSE ASSEGNATE CON DELIBERA CIPE N°6 DEL 27.09.2012.
1.425.721,89 (*)	<u>DISTRIPARK</u>	TRASFERIMENTO DI AZIENDA A TITOLO GRATUITO DELL'AZIENDA DISTRIPARK ALL'AUTORITA' DI SISTEMA PORTUALE DEL MAR IONIO
179.834,20	<u>MINISTERO MIMS</u>	FONDO EX ART. 18-BIS L. 84/94 "FONDO PER IL FINANZIAMENTO DEGLI INTERVENTI DI ADEGUAMENTO DEI PORTI" – ANNUALITÀ 2019
3.204.079,63 (*)	<u>MINISTERO MIMS</u>	DIGA FORANEA FUORI RADA – TRATTO DI PONENTE– FONDO COMPLEMENTARE PNRR D.L. 59/2021
4.081.630,65 (*)	<u>MINISTERO MIMS</u>	NUOVA DIGA FORANEA DI PROTEZIONE DEL PORTO FUORI RADA DI TARANTO – TRATTO DI LEVANTE – FONDO COMPLEMENTARE PNRR D.L. 59/2021
4.144.278,15 (*)	<u>MINISTERO MIMS</u>	IMPIANTO DI COLD IRONING PRESSO LE BANCHINE PUBBLICHE DEL PORTO DI TARANTO FONDO COMPLEMENTARE PNRR D.L. 59/2021
1.420.894,05 (*)	<u>MINISTERO MIMS</u>	IMPIANTO DI COLD IRONING PRESSO IL MOLO POLISETTORIALE DEL PORTO DI TARANTO FONDO COMPLEMENTARE PNRR D.L. 59/2021
947.262,04 (*)	<u>MINISTERO MIMS</u>	IMPIANTO DI COLD IRONING PRESSO IL PONTILE PETROLI DEL PORTO DI TARANTO FONDO COMPLEMENTARE PNRR D.L. 59/2021
4.230.654,89 (*)	<u>REGIONE PUGLIA</u>	INTERVENTI DI COMPLETAMENTO DELLA MESSA IN SICUREZZA PERMANENTE DELLA FALDA NELL'AREA EX YARD BELLELI RICOMPRESA NEL SIN DI TARANTO

(*) vincolati nell'avanzo di amministrazione

Riepilogo entrate accertate 2021 e confronto con il 2020 (categorie in cui si sono registrati accertamenti)

CAPITOLO	DESCRIZIONE	2021	2020	DIFFERENZA	DIFFERENZA (%)
----------	-------------	------	------	------------	----------------

Categoria 1.1.4 – Trasferimento da parte di altri Enti del settore pubblico	Contributo Camera di Commercio di Taranto; Contributo altri enti pubblici; Contributi diversi.	6.034	0	6.034	-
Categoria 1.2.1 - Entrate Tributarie	Gettito delle Tasse sulle merci imbarcate e sbarcate, delle Tasse d'ancoraggio ed Erariali, Proventi per operazioni portuali di cui all'art. 16 della L. 84/94 e per autorizzazioni ex art. 68 del Cod. Nav.	16.895.788	13.549.956	3.345.832	25%
Categoria 1.2.3 - Redditi e Proventi Patrimoniali	Canoni di concessione delle aree demaniali, Interessi attivi su titoli, depositi e conti correnti	3.913.683	1.630.693	2.282.990	140%
Categoria 1.2.4 - Poste correttive e compensative di spese correnti	Recupero e rimborsi diversi, Concorsi dello Stato e di altri Enti per spese per servizi di manutenzione, illuminazione e pulizia	6.781.840	7.499.743	-717.903	-10%
Categoria 1.2.5 - Entrate non classificabili in altre voci	Canoni di concessione di cui all'art. 6 della L. 84/94, Entrate varie ed eventuali	234.919	385.341	-150.422	-39%
Categoria 2.1.4. – Riscossione di crediti	Riscossione di prestiti ed anticipazioni a breve termine, Riscossione altri crediti	180.100	5.738	174.362	3039%
Categoria 2.2.1 – Trasferimenti dello Stato	Finanziamenti dello Stato per esecuzione di opere infrastrutturali	23.995.867	0	23.995.867	-
Categoria 2.2.3 – Trasferimenti da altri enti del settore pubblico	Contributi Enti e diversi (partecipazione a progetti europei)	0	3.700.307	-3.700.307	-100%
Categoria 2.3.2 – Assunzioni di altri debiti finanziari	Depositi di terzi a cauzione	7.869	33.121	-25.252	-76%
Categoria 3.1.1 - Entrate derivanti da partite di giro	Ritenute erariali, previdenziali ed assistenziali, diverse, Rimborso di somme pagate per conto terzi ...	2.613.131	1.837.866	775.265	42%
TOTALE		54.629.231	28.642.765	25.986.466	91%

USCITE ESERCIZIO FINANZIARIO DI COMPETENZA

USCITE	SOMME PREVISTE	SOMME IMPEGNATE	SCOSTAMENTO RISPETTO ALLE PREVISIONI DEFINITIVE DI BILANCIO	SCOSTAMENTO PERCENTUALE RISPETTO ALLE PREVISIONI DEFINITIVE DI BILANCIO
uscite correnti (Titolo I)	14.263.817	12.639.441	-1.624.376	-13%
uscite c/capitale (Titolo II)	71.759.000	34.525.267	-37.233.733	-108%
uscite per partite di giro (Titolo III)	2.837.500	2.613.131	-224.369	-9%
Totale uscite:	88.860.317	49.777.839	-39.082.478	-79%

Riepilogo spese impegnate 2021 e confronto con il 2020 (categorie in cui si sono registrati impegni)

CAPITOLO	DESCRIZIONE	2021	2020	DIFFERENZA	DIFFERENZA (%)
Categoria 1.1.1	"Uscite per gli organi dell'Ente"	319.742	332.518	-12.776	-4%
Categoria 1.1.2	"Uscite per il personale in attività di servizio"	4.996.850	3.746.113	1.250.737	25%
Categoria 1.1.3	"Uscite per l'acquisto di beni di consumo e di servizi"	483.440	421.423	62.017	13%
Categoria 1.2.1	"Uscite per prestazioni istituzionali"	5.388.777	2.701.941	2.686.836	50%
Categoria 1.2.2	"Trasferimenti passivi"	390.951	268.546	122.405	31%
Categoria 1.2.3	"Oneri Finanziari"	15.325	5.058	10.267	67%
Categoria 1.2.4	"Oneri Tributari"	356.404	281.274	75.130	21%
Categoria 1.2.5	"Poste correttive e compensative di spese correnti"	214.089	22.298	191.791	90%
Categoria 1.2.6	"Uscite non classificabili in altre voci"	473.863	336.876	136.987	29%
Categoria 2.1.1	"Acquisizione di beni di uso durevole ed opere immobiliari ed investimenti"	34.033.597	15.666.208	18.367.389	54%
Categoria 2.1.2	"Acquisizione di immobilizzazioni tecniche"	379.354	440.190	-60.836	-16%
Categoria 2.1.3	"Partecipazioni a progetti Europei, Nazionali ed acquisto di valori mobiliari"	60	3.743.696	-3.743.636	-6239393%
Categoria 2.1.5	"Indennità di anzianità e similari al personale cessato dal servizio"	112.256	140.618	-28.362	-25%
Categoria 3.1.1	"Spese aventi natura di partite di giro"	2.613.131	1.837.866	775.265	30%
TOTALE		49.777.839	29.944.625	19.833.214	40%

Si illustrano, di seguito, i capitoli/categorie in cui si registrano le spese più significative.

Categoria 1.1.2 - “Uscite per il personale in attività di servizio”, le cui spese risentono:

- a) dell’incremento della dotazione organica per le procedure concorsuali, rideterminata al 31.12.2021 in 52 unità suddivise come segue:

Tabella n. 1 – Confronto Pianta Organica approvata al 19.03.2018/Dotazione organica al 31 dicembre 2020 ed al 31 dicembre 2021

Pianta organica approvata dal Ministero al 19.03.2018	Dotazione organica al 31 dicembre 2020	Dotazione organica al 31 dicembre 2021
n° 5 - Dirigenti	n°4 Dirigenti	n°4 Dirigenti
n° 3 - Quadri A	//	//
n° 6 - Quadri B	n° 6 - Quadri B	n° 6 - Quadri B
n° 7 - 1° livello	n° 4 - 1° livello	n° 6 - 6° livello
n° 11 - 2° livello	n° 10 - 2° livello	n° 11 - 2° livello
n° 20 - 3° livello	n° 16 - 3° livello	n° 17 - 3° livello
n° 16 - 4° livello	n° 3 - 4° livello	n° 7 - 4° livello
n° 2 - 5° livello	n° 2 - 5° livello	n° 1 - 5° livello
Totale 70 unità	Totale 45 unità	Totale 52 unità

- b) dell’inserimento di n. 3 unità in somministrazione da destinare agli adempimenti connessi all’istituzione della Zona Franca Doganale;
c) dell’adeguamento alla nuova contrattazione decentrata per il personale dell’AdSP per il periodo 01.01.2021/31.12.2023 sottoscritta in data 07.05.2021 (recepita con Delibera del Comitato di Gestione n. 6 del 11.05.2021, adottata e resa esecutiva con Decreto del Presidente n. 65 del 18.06.2021 successivamente alla trasmissione per condivisione al Ministero Vigilante con nota prot. 5062 del 14.05.2021).

Categoria 1.1.3 - “Uscite per l’acquisto di beni di consumo e di servizi”, le spese sono contenute nelle previsioni di bilancio determinate secondo le disposizioni di legge vigenti, in termini di contenimento delle spese per consumi intermedi. Si rinvia a quanto rappresentato nel paragrafo “Verifica del rispetto dei limiti di spesa”.

Cap. 121/10 - Prestazioni di terzi per la gestione dei servizi portuali - spese per utenze portuali varie: € 2.060.021 (impegni 2020 € 1.458.613).

In detto capitolo sono presenti, in particolare, le spese per le utenze in ambito portuale e le spese per il servizio di sicurezza e vigilanza privata a mezzo di guardie particolari giurate nel porto di Taranto.

L’incremento è da attribuire, in particolare, alle spese per energia elettrica riferite al molo polisettoriale.

Dette spese sostenute dall’AdSP, come previsto nel verbale di consegna delle aree alla San Cataldo Container Terminal S.p.A. redatto in data 27.02.2020, in quanto a carico della società sono state richieste a rimborso ed accertate sul capitolo di entrata **124/10 – Recupero e rimborsi diversi**. La soc. ha provveduto al pagamento nel 2022.

Cap. 121/20 - Prestazioni di terzi per manutenzioni, riparazioni, pulizia, assicurazioni e adattamenti diversi delle parti comuni in ambito portuale: € 3.180.568 (impegni 2020 € 1.082.591). Le spese sono relative ai contratti di manutenzione illustrati nel paragrafo “Manutenzione ordinaria”. Si registra un incremento da imputare all’affidamento al RTI costituendo: CASTIGLIA SRL (mandataria) - GIOVANNI PUTIGNANO & FIGLI SRL (mandante), LA CARPIA DOMENICO SRL (ausiliaria) del servizio di “GLOBAL SERVICE PER LA GESTIONE DEI SERVIZI DI TERRA E DEI BENI DI COMPETENZA DELL’AUTORITA’ DI SISTEMA PORTUALE DEL MAR IONIO – PORTO DI TARANTO”.

Cap. 121/40 – Spese promozionali e di propaganda: € 96.978, di cui € 17.202,00 per attività promozionale ed € 79.775,81 per fiere e convegni quali: CLIA ITALY DINNER E ITALIAN CRUISE DAY (Savona, 28-29 ottobre 2021), SEATRADE CRUISE GLOBAL 2.0 (4-31 OTTOBRE 2021), BRUXELLES 25 E 26 NOVEMBRE 2021 e FRUIT LOGISTICA 2022– BERLINO, 5-8 MARZO 2022.

Cap. U121/50 - Applicazione comma 15 bis dell'art. 17 della L. 84/94: € 51.210 (impegni 2020 € **12.060**). Trattasi del contributo erogato alla Nuova Neptunia S.c. a r.l., soggetto fornitore di lavoro portuale di cui all'articolo 17 della legge 28 gennaio 1994, n.84, ai sensi dell'art. 199 co. 1, lett. b) del Decreto-Legge 19 maggio 2020, n. 34, che ha presentato istanza ai sensi della predetta normativa, per il periodo agosto/dicembre 2020.

Cap. 122/10 - Contributi aventi attinenza allo sviluppo dell'attività portuale: € 390.951 (impegni 2020 € **268.546**). L'importo si riferisce:

- per € 77.011,63 alle quote associative 2021 afferenti alle seguenti Associazioni di cui fa parte l'Ente:

COMITATO LOCALE WELFARE TARANTO
MEDCRUISE ASSOCIATION
MEDPORTS ASSOCIATION
SRM - STUDI E RICERCHE PER IL MEZZOGIORNO
ASSOCIAZIONE PORTI ITALIANI - ASSOPORTI
CLIA - CRUISE LINES INTERNATIONAL ASSOCIATION
IAPH WORLD PORTS

- per € 191.361,33 al contributo in conto esercizio a favore della soc. Taranto Port Workers Agency s.r.l., partecipata unicamente dall'AdSP, costituita ai sensi dell'art. 4 del D.L. 29 dicembre 2016, n. 243, convertito con modificazioni dalla L. 27 febbraio 2017, n. 18;

- per € 122.577,74 ai seguenti contributi erogati e da erogare ai sensi del "Regolamento dei contributi, sovvenzioni, sussidi, ausili finanziari e vantaggi economici dell'Autorità di Sistema Portuale del Mar Ionio" approvato con il Decreto del Presidente n. 139/2018 del 7 dicembre 2018:

JONIAN DOLPHIN CONSERVATION	PROTOCOLLO DI INTESA TRA ADSPMI E JONIAN DOLPHIN CONSERVATION DEL 18.09.2020 PER LA DEFINIZIONE DELLE ATTIVITÀ CONNESSE ALL'ORGANIZZAZIONE CONGIUNTA DEI TARANTO PORT DAYS 2021	€ 37.663,44 (EROGATO)
AFO6	PROTOCOLLO DI INTESA TRA ADSPMI E AFO6 DEL 18.09.2020 PER LA DEFINIZIONE DELLE ATTIVITÀ CONNESSE ALL'ORGANIZZAZIONE CONGIUNTA DEI TARANTO PORT DAYS 2021	€ 36.692,71 (EROGATO)
ASD PALIO DI TARANTO	REALIZZAZIONE DEL "PALIO IN ROSA" da tenersi in occasione dei Taranto Port Days 2021	€ 4.869,95 (EROGATO)
THE INTERNATIONAL PROPELLER CLUB – PORT OF TARAS	CONVEGNO DAL TITOLO "L'ECONOMIA MARITTIMA DELLA PUGLIA ED I NUOVI SCENARI DEL PNRR. LA SFIDA DEI GREEN PORT" DA TENERSI IN OCCASIONE DEI TARANTO PORT DAYS	€ 8.797,64 (DA EROGARE)

	2021	
10D Film s.r.l.	Contributo per il progetto cinematografico di animazione in sviluppo da parte della società di produzione 10D Film s.r.l., dal titolo provvisorio "L'ATLETA" per la regia di Nicola Sammarco.	€ 9.990,00 (EROGATO)
MEDIAMENTE Srls	REALIZZAZIONE DEL PUBBLIREDAZIONALE DI N. 4 PAGINE SUL 'RAPPORTO ECONOMIA' DI GIUGNO 2021, DIFFUSO IN ALLEGATO AI SETTIMANALI 'LO JONIO' E 'L'ADRIATICO' NELLE REGIONI INTERESSATE	€ 1.464,00 (EROGATO)
prof.ssa Tiziana Grassi	REALIZZAZIONE DEL PROGETTO-VOLUME "TARANTO ALL'APPUNTAMENTO CON IL FUTURO. IN COLLOQUIO CON LA CITTÀ SUL TRACCIANTI DEL MARE".	€ 5.000,00 (EROGATO)
TRANI FRANCESCO	RECUPERO E RESTAURO DELLE SIRENE IN DARSENA CAPITANERIA DI TARANTO	€ 1.800,00 (EROGATO)
RACCOMAR PUGLIA	CHRISTMAS CHARITY PARTY 2021	€ 1.500,00 (DA EROGARE)
STELLA MARIS TARANTO	TARANTO "CENTRO SOCIALE CON SALA DI ACCOGLIENZA, DI PREGHIERA PER MARITTIMI DI TUTTE LE RELIGIONI	€ 9.800,00 (DA EROGARE)
UNIVERSITÀ DEL SALENTO – DIPARTIMENTO DI SCIENZE DELL'ECONOMIA	MASTER UNIVERSITARIO DI II LIVELLO IN "DIRITTO ED ECONOMIA DELLE ATTIVITÀ PRODUTTIVE E LOGISTICHE	€ 5.000,00 (DA EROGARE)

Cap. 124/10 – Imposte, tasse e tributi vari: € 356.404 (impegni 2020 € 281.274).

A decorrere dal 2015, al capitolo in questione è imputata l'IRAP calcolata sui redditi da lavoro dipendente, assimilato ed occasionale assoggettati a tale imposta per gli enti pubblici, conformemente a quanto richiesto in sede di approvazione del rendiconto generale 2013 dal Ministero vigilante con foglio n. 7586 in data 16.07.2014.

Cap. 126/30- Oneri vari straordinari: € 308.863 (impegni 2020 € 308.863).

L'importo si riferisce al versamento al bilancio dello Stato di cui al paragrafo "Versamenti al Bilancio dello Stato".

In merito al rendiconto delle spese sostenute per la manutenzione delle parti comuni nell'ambito portuale si evidenzia:

SPESE PER MANUTENZIONE ORDINARIA IN AMBITO PORTUALE

Le spese effettivamente sostenute per la manutenzione ordinaria di parti comuni imputate alla Categoria 1.2.1 "Uscite per prestazioni istituzionali" sono state le seguenti:

manutenzione ordinaria 2021				
<i>spese per lavori vari di manutenzione delle parti comuni</i>	<i>spese effettivamente sostenute per il servizio di pulizia delle aree portuali</i>	<i>spese effettivamente sostenute per il servizio di manutenzione degli impianti elettrici di illuminazione</i>	<i>spese per fornitura energia elettrica</i>	<i>Spese per il global service</i>
€ 238.581,20	€ 402.661,67	€ 337.568,42	€ 694.634,81	€ 1.483.907,90
totale spese anno 2021: € 3.157.354,00				

Continuano ad essere per l'anno 2021, a carico dell'AdSP, le spese di gestione del Molo Polisettoriale, essendo in corso di completamento da parte della San Cataldo Container Terminal S.p.A. le formalità relative alla intestazione della gestione delle utenze.

SPESE PER OPERE INFRASTRUTTURALI/MANUTENZIONE STRAORDINARIA

Cap. 211/10 – *Acquisizione, costruzione, trasformazione di opere portuali ed immobiliari* : le spese impegnate su detto capitolo riferite alle opere portuali, la cui realizzazione è affidata al Commissario straordinario per il Porto di Taranto (D.M. 17/02/2012), ammontano complessivamente a **€ 32.190.364** (impegni 2020 **€ 6.945.659**) e sono, principalmente, riferite ai seguenti interventi:

LAVORI DI REALIZZAZIONE DELLA RETE DI RACCOLTA, COLLETTAMENTO E TRATTAMENTO ACQUE DI PIOGGIA NELLE AREE COMUNI DEL PORTO E DELLA RETE IDRICA E FOGNANTE NELLA ZONA DI LEVANTE DEL PORTO DI TARANTO CUP: D51G08000060001 - CIG: 7765429AB9	11.010.550,39
DETERMINE DEL COLLEGIO CONSULTIVO N. 4 DEL 23.2.2021 E N. 5 DEL 2.4.2021 - DRAGAGGIO DI 2,3 MM ³ DI SEDIMENTI IN AREA MOLO POLISETTORIALE DEL PORTO DI TARANTO CUP: D57G13000040003 – CIG: 57536931AB -	12.000.000,00
PERIZIA DI VARIANTE SUPPLETIVA N. 4 IN CORSO D'OPERA - "INTERVENTI PER IL DRAGAGGIO DI 2,3 MM ³ DI SEDIMENTI IN AREA MOLO POLISETTORIALE CUP: D57G13000040003 – CIG: 57536931AB	3.575.857,75
PERIZIA DI VARIANTE TECNICA SUPPLETIVA N. 2 IN CORSO D'OPERA - LAVORI DI RETTIFICA, ALLARGAMENTO ED ADEGUAMENTO STRUTTURALE DELLA BANCHINA DI LEVANTE DEL MOLO SAN CATALDO E CONSOLIDAMENTO DELLA CALATA 1 CUP: D54J08000020001 – CIG: 6856022854	1.441.615,50
LAVORI DI RETTIFICA, ALLARGAMENTO ED ADEGUAMENTO STRUTTURALE DELLA BANCHINA DI LEVANTE DEL MOLO SAN CATALDO - COMPENSAZIONE PREZZI ART. 1-SEPTIES DL 73/2021 CUP: D54J08000020001 – CIG: 6856022854	835.721,21
CONVENZIONE ASSET - ATTUAZIONE DI PROCESSI EFFICIENTI DI PROGETTAZIONE, GESTIONE ED ESECUZIONE DELLE OPERE PUBBLICHE NONCHÉ PER LA PROGRAMMAZIONE STRATEGICA E LA PIANIFICAZIONE URBANISTICA DEL PORTO DI TARANTO E LE AREE DI PERTINENZA PORTUALE IN COERENZA CON IL PIANO NAZIONALE DELLA PORTUALITÀ ED IL PIANO REGIONALE DEI TRASPORTI IN PUGLIA – SUPPORTO TECNICO-AMMINISTRATIVO CUP D58I21000610005 - Ex Stazione Torpedinieri – Dismissione dagli usi militari, recupero/valorizzazione culturale -turistica dell'area nel Mar Piccolo di Taranto con contestuale riallocazione delle funzioni della Marina Militare - € 261.162,89; CUP D59D20001720005 – Ex Stazione Torpedinieri – Centro velico e riqualificazione per uso commerciale del Porto - € 456.727,12; CUI 022000006 – Realizzazione di un eco-industrial park in Taranto - € 320.703,19; CUP D51B21003090005 – Realizzazione della nuova caserma della Guardia di Finanza nel Porto di Taranto - € 128.343,97; CUP D51B21003080005 – Realizzazione del nuovo varco Est - € 81.183,28	1.248.120,45

Cap. 211/30 – Azioni per lo sviluppo strategico del porto - studi, progettazioni, investimenti, ricerche logistica: € 1.842.003 (impegni 2020 € 8.699.549)

Detto importo si riferisce, in particolare, per € 1.500.000 all'Accordo Quadro con la Regione Liguria per la realizzazione dei "servizi di sviluppo, gestione, e manutenzione con supporto organizzativo per la realizzazione, evoluzione e messa in esercizio del sistema gestionale integrato e di gestione dei procedimenti amministrativi e patrimonio" e per € 139.000 all'impegno di spesa per la prima annualità del protocollo di intesa tra Autorità di Sistema Portuale del Mar Ionio e Cdp Venture Capital Sgr SPA finalizzato all'avvio delle attività dell'acceleratore sulla Blue Economy da realizzarsi nel porto di Taranto.

Cap. 212/40 – Acquisto di beni immateriali: € 299.003 (impegni 2020 € 129.561)

Detto importo si riferisce, in particolare, per € 194.382,16 ai servizi di cloud computing, di sicurezza, di realizzazione di portali e servizi online e di cooperazione applicativa per le pubbliche amministrazioni – lotto 3 – servizi di interoperabilità per i dati e di cooperazione applicativa" - servizi innovativi a supporto della trasformazione digitale del porto di Taranto e per € 40.260 alla spesa per la prima annualità relativa all' "acquisizione di una piattaforma di e-procurement di gare telematiche in ottemperanza alle disposizioni di cui all'art. 40 del d.lgs. 50/16, nonché di gestione dei contratti d'appalto, di istituzione e gestione di un albo fornitori – per la durata di anni tre."

Cap. 215/30 – Indennità di anzianità: € 112.256 (impegni 2020 € 140.618)

Detto importo si riferisce, in particolare, per € 51.791,48 al trattamento di fine rapporto corrisposto al Segretario Generale, dott. Fulvio Lino Di Blasio il cui incarico è scaduto il 07.05.2021.

PARTE III

NOTA INTEGRATIVA

Il Bilancio è stato redatto osservando le disposizioni contabili vigenti e rappresentano l'andamento della gestione dell'Ente.

La valutazione delle voci di bilancio è stata fatta ispirandosi a criteri generali di prudenza e competenza. In particolare, i criteri di valutazione adottati nella formazione del bilancio sono stati i seguenti.

STATO PATRIMONIALE

Immobilizzazioni

Le **immobilizzazioni immateriali** sono iscritte al valore d'acquisto (impegno di spesa).

L'incremento delle IMMOBILIZZAZIONI IMMATERIALI nei due esercizi trova corrispondenza con le spese in conto capitale del rendiconto finanziario (impegni di spesa) sostenute sulla *Categoria 2.1.1 "Acquisizione di beni di uso durevole ed opere immobiliari e investimenti"*.

Infatti: **€ 402.321.376** (immobilizzazioni 2020) + impegni sulla *Categoria 2.1.1* € 34.033.597 + impegni sul capitolo U212/40 € 299.003 + impegni sul capitolo U213/20 € 60 - € 180.100 riscossione di altri crediti relativi all'intervento "dragaggio di 2,3 mmc di sedimenti in area molo polisettoriale e per la realizzazione di un primo lotto per la cassa di colmata funzionale all'ampliamento del v sporgente del porto di Taranto – Cup D57g13000040003" (capitolo E214/20) = **€ 436.473.936**.

Le **immobilizzazioni materiali** iscritte al valore d'acquisto (impegno di spesa) sono costituite dai beni strumentali e mobili di proprietà dell'Ente, impiegati per l'esercizio delle attività, al netto del Fondo d'ammortamento.

Detti beni, in quanto di proprietà dell'Ente, sono inseriti nel registro inventario (tenuto conformemente all'art. 51 del Regolamento di Amministrazione e contabilità come elenco di beni con indicazione del luogo in cui si trovano, la quantità e il numero ed il valore) e oggetto di ammortamento.

Immobilizzazioni materiali: € **2.581.938** + acquisti nell'anno € 48.163 (pagato conto competenza cap. U212/10 e cap. U212/50) + immobilizzazioni in corso 2021 € 32.188 – ammortamento dell'anno 2.258.688= € **403.601**.

Partecipazioni

L'Ente detiene, al 31/12/2021, le seguenti partecipazioni, iscritte – ai sensi dell'art. 2424 bis c.c. – tra le immobilizzazioni finanziarie.

Partecipazioni	Anno 2000	Anno 2002	Anno 2017	Anno 2020	Valore delle partecipazioni al 31/12/2021
Consorzio Attività Formative a r.l. in Liquidazione	€ 3.080			3.080	€ 3.080
Taranto Port Workers Agency s.r.l.			€ 20.000	20.000	€ 20.000
Distripark S.C.a.R.L. in liquidazione		€ 2.500		€ 3.333	€ 0
	€ 3.080	€ 2.500	€ 20.000	26.413	€ 23.080

A seguito trasferimento a titolo gratuito all' AdSPMI di tutti gli assets del complesso aziendale della società Distripark Taranto Scarl in liquidazione, giusto atto del Notaio Marco Tatarano, e della conseguente conclusione della procedura di liquidazione, si è proceduto contabilmente alla completa svalutazione della relativa partecipazione.

Continua ad essere vincolato l'avanzo di amministrazione del valore delle immobilizzazioni finanziarie, pari a € 3.080, detenute presso il Consorzio Attività Formative a r.l. in Liquidazione, come evidenziato nella tabella dimostrativa dell'avanzo di amministrazione al 31.12.2021.

Disponibilità liquide

La consistenza di cassa al 31.12.2021, pari ad € **197.353.808**, risulta così composta:

- a) fruttifera: € 105.548;
- b) infruttifera: € 197.248.260.

Patrimonio netto – Fondo di dotazione

Il fondo di dotazione al 31.12.2021 è determinato in € **289.889.968**.

Il patrimonio netto al 31.12.2020 di € 289.901.804 è ridotto dell'importo di € 11.836 pari alla riduzione dei residui attivi relativi al capitolo E311/60 "Somme pagate per conto terzi".

VII Altre riserve distintamente indicate.

Non risulta più valorizzata, già dall'e.f. 2019, la riserva di che trattasi relativa all'accantonamento, come peraltro indicato dalla Corte dei Conti nella relazione sulla gestione finanziaria dell'Ente per gli anni 2013, 2014 e 2015 (Determinazione del 28 febbraio 2017, n. 12), dell'importo di € 6.673.718 relativo al contenzioso giudiziario incidentale tuttora pendente innanzi alla Corte di Cassazione avverso i ricorsi notificati dall'Agenzia delle Entrate a titolo di IRPEG, ILOR, IRAP ed IVA.

Infatti, con ordinanze nn. 06716/20 e 06717/20 del 10.03.2020 la Suprema Corte di Cassazione - in accoglimento dei controricorsi dell'AdSPMI - ha rigettato i ricorsi per cassazione dell'Agenzia delle Entrate.

Fondo rischi ed oneri

Si è proceduto al mantenimento del fondo rischi ed oneri, calcolato sull'ammontare dei crediti derivanti dalla gestione corrente dell'Ente, come raccomandato dalla Corte dei Conti nella Determinazione del 10 dicembre 2019, n. 135 afferente la relazione sulla gestione finanziaria relativa alle annualità 2017 e 2018, per complessivi € 55.474, determinato come segue:

- a) il 25% sull'importo di € 219.462, riferito ai crediti sui capitoli E123/10 ed E124/10 relativi alle annualità precedenti al 2020;
- b) il 5% sull'importo € 12.172, riferito ai crediti sui capitoli E123/10 ed E124/10 relativi all'annualità 2020.

Detto importo è stato, altresì, vincolato nell'avanzo di amministrazione.

Contributi in conto capitale

I contributi in conto capitale sono iscritti in bilancio per € 352.650.118. L'incremento di € 23.995.867 rispetto al 2020 risulta dall'accertamento dei finanziamenti di cui al Cap 221/10 *Finanziamento dello Stato per esecuzione di opere infrastrutturali* – per il cui dettaglio si rinvia alla pag. 19 della presente Relazione.

Fondo TFR

Rappresenta l'effettivo debito maturato verso i dipendenti in conformità di legge e dei contratti di lavoro vigenti, considerando ogni forma di remunerazione avente carattere continuativo.

Il fondo corrisponde al totale delle singole indennità maturate a favore dei dipendenti alla data di chiusura del bilancio, al netto degli acconti erogati, ed è pari a quanto si sarebbe dovuto corrispondere ai dipendenti nell'ipotesi di cessazione del rapporto di lavoro in tale data.

- o Detto fondo è determinato come segue:

(A) Fondo TFR AL 31.12.2020	(B) Accantonamento 2021	(C) Cap 215/30	(E) Fondo TFR al 31.12.2021 (A+B-C)
-----------------------------------	-------------------------------	-------------------	---

€ 1.746.840	€ 341.854	€ 112.256	€ 1.976.438
--------------------	------------------	------------------	--------------------

Residui attivi e passivi

I residui attivi degli esercizi precedenti e “dell’esercizio” rideterminati **€ 75.753.003** in seguito alle relative riduzioni operate ex art. 43 del Regolamento di amministrazione e contabilità. I residui compaiono tra le attività nello stato patrimoniale per **€ 75.724.280** al netto dei residui sui capitoli E311/10 “Ritenute erariali” di € 2.143, E311/20 “Ritenute previdenziali ed assistenziali” per € 51 ed E311/90 “IVA” per € 26.529. Per il dettaglio dei residui attivi si rinvia all’elenco allegato dei “residui attivi da mantenere”.

I residui passivi “degli esercizi precedenti” e “dell’esercizio” pari a complessivi **€ 52.536.365** sono stati rideterminati considerando le riduzioni operate nel presente rendiconto ex art. 43 del Regolamento di amministrazione e contabilità. I residui compaiono nel passivo dello stato patrimoniale per l’importo di **€ 52.812.488**. All’importo di € 52.536.365 sono sommati i debiti diversi per € 304.846, dedotti € 2.143 sul capitolo E311/10 “Ritenute erariali”, € 51 sul capitolo E311/20 “Ritenute previdenziali ed assistenziali”, € 26.529 sul capitolo E311/90 “IVA”. Per il dettaglio dei residui passivi si rinvia all’elenco allegato dei “residui passivi da mantenere”.

Conti d’ordine:

I “Conti d’ordine” (**€ 80.225.110**) benché non più rappresentati in calce allo Stato Patrimoniale continuano ad essere contabilizzati in quanto rappresentano il valore delle opere portuali realizzate/portate a compimento sul demanio portuale.

CONTO ECONOMICO

A) Valore della produzione

I ricavi derivanti dallo svolgimento delle attività istituzionali dell’Ente sono illustrati nella relazione illustrativa. Nella Voce 5 a) Altri ricavi e proventi sono inserite, anche, le insussistenze del passivo relative alla riduzione dei residui passivi.

B) Costi della Produzione

I costi della produzione si riferiscono all’attività istituzionale dell’Ente.
 Ammortamenti e svalutazioni € 2.258.688.
 Accantonamento TFR € 341.854.

Nella Voce B 14) Oneri diversi di gestione sono inseriti le insussistenze dell’attivo relative alla riduzione dei residui attivi, le minusvalenze e gli oneri vari straordinari di cui al cap. 126/30.

C) Proventi e oneri finanziari

Sono costituiti dagli interessi attivi maturati nel corso dell'esercizio finanziario dedotti gli oneri finanziari.

D) Rettifica di valore di attività finanziarie

E' inserita la svalutazione della partecipazione tenuta presso il Distripark S.C.a.R.L. in liquidazione dell'importo di € 3.333.

E) Proventi e oneri straordinari

E' inserito l'importo di € 1.703 imputato al capitolo **E124/10 "Recupero rimborsi diversi"** per il risarcimento danni in ambito portuale.

Avanzo economico dell'esercizio: € 12.594.219.

CONSISTENZA DELL'ORGANICO IN RELAZIONE ALLA DOTAZIONE ORGANICA APPROVATA.

La vigente pianta organica dell'Autorità di Sistema Portuale del Mar Ionio, è stata approvata dal Ministero delle Infrastrutture e dei Trasporti con nota prot. M.INF.VPTM. 7543 del 19 marzo 2018, ai sensi dell'art 9, comma 5, lett. i), della L. n. 84 del 1994, per complessive **70** unità, suddivise in n. 5 Dirigenti, n. 3 Quadri A, n. 6 Quadri B, n. 7 Impiegati di 1° livello, n. 11 Impiegati di 2° livello, n. 20 Impiegati di 3° livello, n. 16 Impiegati di 4° livello e n. 2 Impiegati di 5° livello.

Al 31 dicembre 2021, la dotazione organica effettiva dell'Autorità risulta essere pari a complessive **52**, come illustrato alla pagina 22 della presente relazione.

PARTE IV

RIEPILOGO RISULTATI DI BILANCIO

AVANZO DI COMPETENZA

La differenza tra le entrate accertate (€ **54.629.231**) e le spese impegnate (€ **49.777.839**) di competenza del 2021 genera un avanzo di competenza di € **4.851.392** (come risulta dal quadro generale riassuntivo).

AVANZO DI AMMINISTRAZIONE

L'avanzo di amministrazione al 31.12.2021 è pari ad € **220.570.446** come da situazione amministrativa (allegata al presente documento), di cui disponibile € **113.256.694**, al netto della parte vincolata per € 107.313.752 di cui: € 1.976.438 per TFR, € 55.474 per fondo crediti di difficile esigibilità pari al Fondo rischi ed oneri in SP, € 12.544 per canoni demaniali di difficile esigibilità, € 259.113 per canoni deposito merci in porto di difficile esigibilità, € 3.080 per

immobilizzazioni finanziarie (il cui importo è corrispondente alla partecipazione societaria detenuta dall'Ente in società in liquidazione), € 4.863.233 relativo alla quota di finanziamento destinato ai lavori di "impalcato in c.a.p. del molo San Cataldo" non ancora utilizzato, € 6.044.203 relativo alla quota di finanziamento destinato ai lavori di "piazzale radice del molo San Cataldo" non ancora utilizzato, € 50.000.000 per accantonamento fondi propri per l'intervento di completamento della messa in sicurezza permanente della falda nell'area Ex Yard Belleli ricompresa nel SIN di Taranto, € 1.425.722 destinati alla realizzazione dell'ECO INDUSTRIAL PARK, € 4.230.655 trasferiti dalla Regione Puglia per l'intervento di completamento della messa in sicurezza permanente della falda nell'area Ex Yard Belleli ricompresa nel SIN di Taranto, € 13.798.145 trasferiti dal MIMS a titolo di anticipazione del fondo complementare PNRR D.L. 59/2021, € 17.124.254 per accantonamento fondi propri per "PROGRAMMA RECUPERO WATERFRONT" giusta Delibera del presidente n. 87/2022 ed € 7.520.891 relativo alla quota di finanziamento destinato ai lavori di "rettifica, allargamento e adeguamento strutturale della banchina" non utilizzato.

La variazione dei residui attivi per € 18.760 e dei residui passivi per € 1.160, comporta una riduzione dell'avanzo di amministrazione di € 17.600.

Infatti, l'avanzo di amministrazione al 31.12.2021 è determinato come segue:

- Avanzo di amministrazione al 31.12.2020 **€ 215.736.654**
- + avanzo di competenza al 31.12.2021 € 4.851.392
- - variazione dei residui € 17.600
- **Avanzo di amministrazione al 31.12.2021 € 220.570.446**

INDICE DI EFFICIENZA GESTIONALE

Detto indice derivante dal raffronto tra entrate correnti proprie (€ 27.832.264) e spese di funzionamento (€ 12.639.441) è pari a + € 15.192.823 (come risulta dal quadro generale riassuntivo). Il saldo evidenzia un risultato positivo in termini di autonomia finanziaria ed efficienza gestionale del porto di Taranto e dell'AdSP rispetto all'espletamento delle proprie funzioni istituzionali.


Taranto, lì 04.04.2022

Il Presidente
Prof. Avv. Sergio Prete

Scheda monitoraggio riduzioni di spesa con versamento in entrata al bilancio dello Stato			
Da inviare a: Dipartimento della Ragioneria Generale dello Stato - Ispettorato Generale di Finanza			
All' Ufficio II per gli Enti ed organismi operanti nella sfera di competenza del Ministero della salute e delle strutture sanitarie presenti sul territorio nazionale- <u>indirizzo e-mail:</u> igf.ufficio2.rgs@tesoro.it			
All' Ufficio IV per gli Enti ed organismi operanti nella sfera di competenza dei Ministeri: dell'istruzione; dell'università e della ricerca; per i beni e le attività culturali e del turismo. - <u>indirizzo e-mail:</u> igf.ufficio4.rgs@tesoro.it			
All' Ufficio VII per gli Enti ed organismi operanti nella sfera di competenza della Presidenza del Consiglio dei Ministri e dei Ministeri: dell'economia e finanze; delle politiche agricole, alimentari e forestali; dell'ambiente e della tutela del territorio e del mare; delle infrastrutture e dei trasporti; dello sviluppo economico relativamente all'area delle comunicazioni. - <u>indirizzo e-mail:</u> igf.ufficio7.rgs@tesoro.it			
All' Ufficio VIII per gli Enti ed organismi pubblici operanti nella sfera di competenza dei Ministeri: dell'interno; degli affari esteri; della giustizia; del lavoro e delle politiche sociali; della difesa; dello sviluppo economico - ad esclusione dell'area relativa alle comunicazioni. - <u>indirizzo e-mail:</u> igf.ufficio8.rgs@tesoro.it			
Denominazione Ente:			
PRIMA SEZIONE			
Versamenti al capitolo 3422- capo X- bilancio dello Stato ai sensi dell'art. 1 comma 594, della Legge di Bilancio n. 160/2019 Allegato A			
D.L. n. 112/2008 conv. L. n. 133/2008			
Disposizioni di contenimento	Importo dovuto nel 2018	maggiorazione del 10%	importo da versare
Art. 61 comma 1 (spese per organi collegiali e altri organismi)	0	0	0
Art. 61 comma 2 (spese per studi e consulenze)	2393	239,3	2632,3
Art. 61 comma 5 (spese per relazioni pubbliche e convegni)	33553	3355,3	36908,3
Art. 61 comma 6 (spese per sponsorizzazioni)	4410	441	4851
Art. 61 comma 7 (misure per le società in elenco ISTAT)	0	0	0
Totale	40356	4035,6	44391,6
D.L. n. 78/2010 conv. L. n. 122/2010			
Disposizioni di contenimento	Importo dovuto nel 2018	maggiorazione del 10%	importo da versare
Art. 6 comma 3 come modificato dall'art. 10, c.5, del D.L. n. 210/2015, (Indennità, compensi, gettoni, retribuzioni corrisposte a consigli di amministrazione e organi collegiali comunque denominati ed ai titolari di incarichi di qualsiasi tipo 10% su importi risultanti alla data 30 aprile 2010) NB: per le Autorità portuali tenere conto anche della previsione di cui all'art. 5, c.14, del D.L. n. 95/2012	0	0	0
Art. 6 comma 7 (Incarichi di consulenza)	0	0	0
Art. 6 comma 8 (Spese per relazioni pubbliche, convegni, mostre, pubblicità e di rappresentanza)	25448	2544,8	27992,8
Art. 6 comma 9 (Spese per sponsorizzazioni)	500	50	550
Art. 6 comma 12 (Spese per missioni)	55222	5522,2	60744,2
Art. 6 comma 13 (Spese per la formazione)	26085	2608,5	28693,5
Totale	107255	10725,5	117980,5
L. n. 244/2007 modificata. L. n. 122/2010			

Disposizione di contenimento	Importo dovuto nel 2018	maggiorazione del 10%	importo da versare
Art. 2 commi 618* e 623 L. n. 244/2007 - *come modificato dall'art. 8, c.1, della L.n. 122/2010 - (Spese di manutenzione ordinaria e straordinaria degli immobili utilizzati: 2% del valore immobile utilizzato - Nel caso di esecuzione di interventi di sola manutenzione ordinaria degli immobili utilizzati: 1% del valore dell'immobile utilizzato)	8628	862,8	9490,8
D.L. n. 95/2012, conv. L. n. 135/2012			
Disposizione di contenimento	Importo dovuto nel 2018	maggiorazione del 10%	importo da versare
Art. 8 comma 3 (spese per consumi intermedi)	80597	8059,7	88656,7
L. n. 147/2013 (L. stabilità 2014)			
Disposizioni di contenimento	Importo dovuto nel 2018	maggiorazione del 10%	importo da versare
Art. 1 comma 321 (la disposizione prevede che l'Autorità garante della concorrenza e del mercato nonché le Autorità di regolazione dei servizi di pubblica utilità assicurino il rispetto dei vincoli di finanza pubblica individuando misure di contenimento della spesa, anche alternative rispetto alle vigenti disposizioni in materia di finanza pubblica ad esse applicabili, che garantiscano il versamento al bilancio dello Stato di un risparmio di spesa complessivo annuo maggiorato del 10 per cento rispetto agli obiettivi di risparmio stabiliti a legislazione vigente e senza corrispondenti incrementi delle entrate dovute ai contributi del settore di regolazione.)	0	0	0
D.L. n. 66/2014 conv. L. n. 89/2014			
Disposizione di contenimento	Importo dovuto nel 2018	maggiorazione del 10%	importo da versare
Art. 50 comma 3 (somme rinvenienti da ulteriori riduzioni di spesa - 5% spesa sostenuta anno 2010 - per acquisti di beni e servizi per consumi intermedi)	40301	4030,1	44331,1
Importo totale da versare al capitolo 3422- capo X- bilancio dello Stato entro il 30 giugno			304.850,70
SECONDA SEZIONE			
Versamenti dovuti in base alle seguenti disposizioni ancora applicabili:			
Applicazione D.L. n. 112/2008 conv. L. n. 133/2008			
Disposizioni di contenimento	versamento		
Art. 61 comma 9 (compenso per l'attività di componente o di segretario del collegio arbitrale) Versamento al capitolo 3490 capo X- bilancio dello Stato	0		
Art. 67 comma 6 (somme provenienti dalle riduzioni di spesa contrattazione integrativa e di controllo dei contratti nazionali ed integrativi) Versamento al capitolo 3348- capo X- bilancio dello Stato entro il 31 ottobre	0		
Applicazione D.L. n. 78/2010 conv. L. n. 122/2010			
Disposizioni di contenimento	versamento		
Art. 6 comma 1 (Spese per organismi collegiali e altri organismi) Versamento al capitolo 3422- capo X- bilancio dello Stato entro il 30 giugno	0		
Art. 6 comma 14 (Spese per acquisto, manutenzione, noleggio e esercizio di autovetture, nonché per acquisto di buoni taxi) Versamento al capitolo 3422- capo X- bilancio dello Stato entro il 30 giugno	4012		
Applicazione D.L. n. 98/2011, conv. L. n. 111/2011			
Disposizione di contenimento	versamento		
Articolo 16 comma 5 (somme derivanti dalle economie realizzate per effetto di piani triennali di razionalizzazione e riqualificazione della spesa, di riordino e ristrutturazione amministrativa, di semplificazione e digitalizzazione, di riduzione dei costi della politica e di funzionamento, ivi compresi gli appalti di servizio, gli affidamenti alle partecipate e il ricorso alle consulenze attraverso persone giuridiche) Versamento al capitolo 3539- capo X- bilancio dello Stato	0		
Applicazione D.L. n. 201/2011, conv. L. n. 214/2011			
Disposizione di contenimento	versamento		
Art. 23-ter comma 4 (somme rivenienti dall'applicazione misure in materia di trattamenti economici) Versamento al capitolo 3512- capo X- bilancio dello Stato	0		

Le cce, 28/4/2021

Il Presidente del Collegio


Autorità di Sistema Portuale del Mar Ionio - Porto di Taranto

QUADRO GENERALE RIASSUNTIVO CONSUNTIVO

ENTRATE	Anno 2021		Anno 2020	
	COMPETENZA	CASSA	COMPETENZA	CASSA
UPB 1.1 - ENTRATE DERIVANTI DA TRASFERIMENTI	6.034,00	6.034,00	0,00	0,00
UPB 1.2 - ENTRATE DIVERSE	27.826.230,00	25.722.998,00	23.065.733,00	23.931.937,00
TOTALE TITOLO I	27.832.264,00	25.729.032,00	23.065.733,00	23.931.937,00
UPB 2.1 - ENTRATE PER ALIENAZIONE DI BENI PATRIMONIALI E RISCOSSIONE DI CREDITI	180.100,00	180.100,00	5.738,00	5.738,00
UPB 2.2 - ENTRATE DERIVANTI DA TRASFERIMENTI IN CONTO CAPITALE	23.995.867,00	37.476.278,00	3.700.307,00	12.144.453,00
UPB 2.3 - ACCENSIONE DI PRESTITI	7.869,00	7.869,00	33.121,00	33.121,00
TOTALE TITOLO II	24.183.836,00	37.664.247,00	3.739.166,00	12.183.312,00
UPB 3.1 - ENTRATE AVENTI NATURA DI PARTITA DI GIRO	2.613.131,00	2.613.897,00	1.837.866,00	1.854.785,00
TOTALE TITOLO III	2.613.131,00	2.613.897,00	1.837.866,00	1.854.785,00
TOTALE GENERALE ENTRATE	54.629.231,00	66.007.176,00	28.642.765,00	37.970.034,00
Utilizzo dell'avanzo di amministrazione iniziale			1.301.860,00	5.440.056,00
Totali a pareggio	54.629.231,00	66.007.176,00	29.944.625,00	43.410.090,00

USCITE	Anno 2021		Anno 2020	
	COMPETENZA	CASSA	COMPETENZA	CASSA
1.1 - FUNZIONAMENTO	5.800.032,00	5.787.699,00	4.500.054,00	4.508.566,00
1.2 - INTERVENTI DIVERSI	6.839.409,00	5.641.321,00	3.615.993,00	4.018.081,00
1.3 - TRATTAMENTI DI QUIESCENZA, INTEGRATIVI E	0,00	0,00	0,00	0,00
1.4 - ACCANTONAMENTI A FONDI RISCHI ED ONERI	0,00	0,00	0,00	0,00
1.5 - ACCANTONAMENTI A FONDI RISCHI ED ONERI	0,00	0,00	0,00	0,00
TOTALE TITOLO I - UPB 1	12.639.441,00	11.429.020,00	8.116.047,00	8.526.647,00
2.1 - INVESTIMENTI	34.525.267,00	48.483.822,00	19.990.712,00	33.081.814,00
2.2 - ONERI COMUNI	0,00	0,00	0,00	0,00
TOTALE TITOLO II - UPB 2	34.525.267,00	48.483.822,00	19.990.712,00	33.081.814,00
3.1 - USCITE AVENTI NATURA DI PARTITA DI GIRO	2.613.131,00	2.392.753,00	1.837.866,00	1.801.629,00
TOTALE TITOLO III - UPB. 3	2.613.131,00	2.392.753,00	1.837.866,00	1.801.629,00
TOTALE GENERALE USCITE	49.777.839,00	62.305.595,00	29.944.625,00	43.410.090,00
Copertura del disavanzo di amministrazione iniziale				
Totali a pareggio	49.777.839,00	62.305.595,00	29.944.625,00	43.410.090,00

RISULTATI DIFFERENZIALI	Anno 2021		Anno 2020	
	COMPETENZA	CASSA	COMPETENZA	CASSA
Situazione Finanziaria	15.192.823,00	14.300.012,00	14.949.686,00	15.405.290,00
Saldo movimenti in c/capitale	-10.341.431,00	-10.819.575,00	-16.251.546,00	-20.898.502,00
Indebitamento/Accreditamento netto	4.851.392,00	3.480.437,00	-1.301.860,00	-5.493.212,00
Saldo netto da finanziare/impiegare	4.851.392,00	3.480.437,00	-1.301.860,00	-5.493.212,00
Saldo complessivo	4.851.392,00	3.701.581,00	-1.301.860,00	-5.440.056,00

Autorità di Sistema Portuale del Mar Ionio - Porto di Taranto

RENDICONTO FINANZIARIO DECISIONALE

USCITE		2021			2020		
Codice	Descrizione	Residua	Competenza (Impegni)	Cassa (Pagamenti)	Residua	Competenza (Impegni)	Cassa (Pagamenti)
U1	UPB 1 - TITOLO I - USCITE CORRENTI						
U1.1	1.1 - FUNZIONAMENTO						
U1.1.1	Categoria 1.1.1 - USCITE PER GLI ORGANI DELL'ENTE	10.799,00	319.742,00	335.492,00	26.549,00	332.518,00	339.347,00
U1.1.2	Categoria 1.1.2 - ONERI PER IL PERSONALE IN ATTIVITÀ DI SERVIZIO	45.233,00	4.996.850,00	4.975.874,00	24.257,00	3.746.113,00	3.756.801,00
U1.1.3	Categoria 1.1.3 - USCITE PER L'ACQUISTO DI BENI DI CONSUMO E DI SERVIZIO	142.579,00	483.440,00	476.333,00	135.671,00	421.423,00	412.418,00
	TOTALE 1.1 - FUNZIONAMENTO	198.611,00	5.800.032,00	5.787.699,00	186.477,00	4.500.054,00	4.508.566,00
U1.2	1.2 - INTERVENTI DIVERSI						
U1.2.1	Categoria 1.2.1 - USCITE PER PRESTAZIONI ISTITUZIONALI	2.117.220,00	5.388.777,00	4.459.132,00	1.188.536,00	2.701.941,00	3.070.878,00
U1.2.2	Categoria 1.2.2 - TRASFERIMENTI PASSIVI	133.158,00	390.951,00	262.743,00	4.950,00	268.546,00	284.139,00
U1.2.3	Categoria 1.2.3 - ONERI FINANZIARI	8.505,00	15.325,00	19.805,00	12.985,00	5.058,00	19.890,00
U1.2.4	Categoria 1.2.4 - ONERI TRIBUTARI	11.809,00	356.404,00	346.159,00	1.564,00	281.274,00	281.274,00
U1.2.5	Categoria 1.2.5 - POSTE CORRETTIVE E COMPENSATIVE DI ENTRATE CORRENTI	134.575,00	214.089,00	79.619,00	105,00	22.298,00	22.298,00
U1.2.6	Categoria 1.2.6 - USCITE NON CLASSIFICABILI IN ALTRE VOCI	395.817,00	473.863,00	473.863,00	395.817,00	336.876,00	339.602,00
	TOTALE 1.2 - INTERVENTI DIVERSI	2.801.084,00	6.839.409,00	5.641.321,00	1.603.957,00	3.615.993,00	4.018.081,00
U1.3	1.3 - TRATTAMENTI DI QUIESCENZA, INTEGRATIVI E SOSTITUTIVI						
U1.3.1	Categoria 1.3.1 - ONERI PER IL PERSONALE IN QUIESCENZA	0,00	0,00	0,00	0,00	0,00	0,00
U1.3.2	Categoria 1.3.2 - ACCANTONAMENTO AL TRATTAMENTO DI FINE RAPPORTO (CONTRIBUTO A.P.)	0,00	0,00	0,00	0,00	0,00	0,00
	TOTALE 1.3 - TRATTAMENTI DI QUIESCENZA, INTEGRATIVI E SOSTITUTIVI	0,00	0,00	0,00	0,00	0,00	0,00
U1.4	1.4 - ACCANTONAMENTI A FONDI RISCHI ED ONERI						
U1.4.1	Categoria 1.4.1 - FONDO RISCHI E ONERI	0,00	0,00	0,00	0,00	0,00	0,00
	TOTALE 1.4 - ACCANTONAMENTI A FONDI RISCHI ED ONERI	0,00	0,00	0,00	0,00	0,00	0,00
U1.5	1.5 - ACCANTONAMENTI A FONDI RISCHI ED ONERI						
	TOTALE 1.5 - ACCANTONAMENTI A FONDI RISCHI ED ONERI	0,00	0,00	0,00	0,00	0,00	0,00
	TOTALE UPB 1 - TITOLO I - USCITE CORRENTI	2.999.695,00	12.639.441,00	11.429.020,00	1.790.434,00	8.116.047,00	8.526.647,00
U2	UPB 2 - TITOLO II - USCITE IN CONTO CAPITALE						
U2.1	2.1 - INVESTIMENTI						
U2.1.1	Categoria 2.1.1 - ACQUISIZIONE DI BENI DI USO DUREVOLE ED OPERE IMMOBILIARI E INVESTIMENTI	44.886.529,00	34.033.597,00	47.555.762,00	58.408.694,00	15.666.208,00	32.484.453,00
U2.1.2	Categoria 2.1.2 - ACQUISIZIONE DI IMMOBILIZZAZIONI TECNICHE	115.822,00	379.354,00	461.628,00	198.096,00	440.190,00	331.252,00
U2.1.3	Categoria 2.1.3 PARTECIPAZIONI A PROGETTI EUROPEI, NAZIONALI E REGIONALI ED ACQUISTO DI VALORI MOBILIARI	4.174.183,00	60,00	359.799,00	4.533.922,00	3.743.696,00	125.576,00
U2.1.4	Categoria 2.1.4 - CONCESSIONI DI CREDITI ED ANTICIPAZIONI	0,00	0,00	0,00	0,00	0,00	0,00
U2.1.5	Categoria 2.1.5 - INDENNITÀ DI ANZIANITÀ E SIMILARI DOVUTE AL PERSONALE CESSATO DAL SERVIZIO.	12.714,00	112.256,00	106.633,00	7.091,00	140.618,00	140.533,00
	TOTALE 2.1 - INVESTIMENTI	49.189.248,00	34.525.267,00	48.483.822,00	63.147.803,00	19.990.712,00	33.081.814,00
U2.2	2.2 - ONERI COMUNI						
U2.2.1	Categoria 2.2.1 - RIMBORSI DI MUTUI	0,00	0,00	0,00	0,00	0,00	0,00
U2.2.2	Categoria 2.2.2 - RIMBORSO DI ANTICIPAZIONI PASSIVE	0,00	0,00	0,00	0,00	0,00	0,00
U2.2.3	Categoria 2.2.3 - RIMBORSI DI OBBLIGAZIONI	0,00	0,00	0,00	0,00	0,00	0,00
U2.2.4	Categoria 2.2.4 - RESTITUZIONI ALLE GESTIONI AUTONOME DI ANTICIPAZIONI	0,00	0,00	0,00	0,00	0,00	0,00
U2.2.5	Categoria 2.2.5 - ESTINZIONI DEBITI DIVERSI	0,00	0,00	0,00	0,00	0,00	0,00
	TOTALE 2.2 - ONERI COMUNI	0,00	0,00	0,00	0,00	0,00	0,00
	TOTALE UPB 2 - TITOLO II - USCITE IN CONTO CAPITALE	49.189.248,00	34.525.267,00	48.483.822,00	63.147.803,00	19.990.712,00	33.081.814,00
U3	UPB 3 - TITOLO III - PARTITE DI GIRO						
U3.1	3.1 - USCITE AVENTI NATURA DI PARTITA DI GIRO						
U3.1.1	Categoria 3.1.1 - USCITE AVENTI NATURA DI PARTITE DI GIRO	347.422,00	2.613.131,00	2.392.753,00	127.044,00	1.837.866,00	1.801.629,00
	TOTALE 3.1 - USCITE AVENTI NATURA DI PARTITA DI GIRO	347.422,00	2.613.131,00	2.392.753,00	127.044,00	1.837.866,00	1.801.629,00
	TOTALE UPB 3 - TITOLO III - PARTITE DI GIRO	347.422,00	2.613.131,00	2.392.753,00	127.044,00	1.837.866,00	1.801.629,00
	TOTALE GENERALE USCITE	52.536.365,00	49.777.839,00	62.305.595,00	65.065.281,00	29.944.625,00	43.410.090,00

Autorità di Sistema Portuale del Mar Ionio - Porto di Taranto

RENDICONTO FINANZIARIO DECISIONALE

03/04/2017

ENTRATE		2021			2020		
Codice	Descrizione	Residua	Competenza (Accertamenti)	Cassa (Riscossioni)	Residua	Competenza (Accertamenti)	Cassa (Riscossioni)
E1	TITOLO I - ENTRATE CORRENTI						
E1.1	UPB 1.1 - ENTRATE DERIVANTI DA TRASFERIMENTI CORRENTI						
E1.1.1	Categoria 1.1.1 - TRASFERIMENTI DA PARTE DELLO STATO	0,00	0,00	0,00	0,00	0,00	0,00
E1.1.2	Categoria 1.1.2 - TRASFERIMENTI DA PARTE DELLE REGIONI	0,00	0,00	0,00	0,00	0,00	0,00
E1.1.3	Categoria 1.1.3 - TRASFERIMENTI DA PARTE DEI COMUNI E DELLE PROVINCE	0,00	0,00	0,00	0,00	0,00	0,00
E1.1.4	Categoria 1.1.4 - TRASFERIMENTI DA PARTE DI ALTRI ENTI DEL SETTORE PUBBLICO	0,00	6.034,00	6.034,00	0,00	0,00	0,00
	TOTALE UPB 1.1 - ENTRATE DERIVANTI DA TRASFERIMENTI CORRENTI	0,00	6.034,00	6.034,00	0,00	0,00	0,00
E1.2	UPB 1.2 - ENTRATE DIVERSE						
E1.2.1	Categoria 1.2.1 - ENTRATE TRIBUTARIE	821.081,00	16.895.788,00	17.151.142,00	1.076.435,00	13.549.956,00	14.372.796,00
E1.2.2	Categoria 1.2.2 - ENTRATE DERIVANTI DALLA VENDITA DI BENI E DALLA PRESTAZIONE DI SERVIZI	0,00	0,00	0,00	0,00	0,00	0,00
E1.2.3	Categoria 1.2.3 - REDDITI E PROVENTI PATRIMONIALI	3.789.841,00	3.913.683,00	1.924.272,00	1.807.354,00	1.630.693,00	1.673.272,00
E1.2.4	Categoria 1.2.4 - POSTE CORRETTIVE E COMPENSATIVE DI SPESE CORRENTI	460.298,00	6.781.840,00	6.412.665,00	91.123,00	7.499.743,00	7.500.528,00
E1.2.5	Categoria 1.2.5 - ENTRATE NON CLASSIFICABILI IN ALTRE VOCI	0,00	234.919,00	234.919,00	0,00	385.341,00	385.341,00
	TOTALE UPB 1.2 - ENTRATE DIVERSE	5.071.220,00	27.826.230,00	25.722.998,00	2.974.912,00	23.065.733,00	23.931.937,00
	TOTALE TITOLO I - ENTRATE CORRENTI	5.071.220,00	27.832.264,00	25.729.032,00	2.974.912,00	23.065.733,00	23.931.937,00
E2	TITOLO II - ENTRATE IN CONTO CAPITALE						
E2.1	UPB 2.1 - ENTRATE PER ALIENAZIONE DI BENI PATRIMONIALI E RISCOSSIONE DI CREDITI						
E2.1.1	Categoria 2.1.1 - ALIENAZIONE IMMOBILI E DIRITTI REALI	0,00	0,00	0,00	0,00	0,00	0,00
E2.1.2	Categoria 2.1.2 - ALIENAZIONE DI IMMOBILIZZAZIONI TECNICHE DIVERSE E DI BENI IMMATERIALI	0,00	0,00	0,00	0,00	0,00	0,00
E2.1.3	Categoria 2.1.3 - REALIZZO DI VALORI IMMOBILIARI	0,00	0,00	0,00	0,00	0,00	0,00
E2.1.4	Categoria 2.1.4 - RISCOSSIONE DI CREDITI	0,00	180.100,00	180.100,00	0,00	5.738,00	5.738,00
	TOTALE UPB 2.1 - ENTRATE PER ALIENAZIONE DI BENI PATRIMONIALI E RISCOSSIONE DI CREDITI	0,00	180.100,00	180.100,00	0,00	5.738,00	5.738,00
E2.2	UPB 2.2 - ENTRATE DERIVANTI DA TRASFERIMENTI IN CONTO CAPITALE						
E2.2.1	Categoria 2.2.1 - TRASFERIMENTI DELLO STATO	66.477.553,00	23.995.867,00	37.246.672,00	79.728.358,00	0,00	12.074.222,00
E2.2.2	Categoria 2.2.2 - TRASFERIMENTI DELLA REGIONE	0,00	0,00	0,00	0,00	0,00	0,00
E2.2.3	Categoria 2.2.3 - TRASFERIMENTI DA COMUNI E PROVINCE	0,00	0,00	0,00	0,00	0,00	0,00
E2.2.4	Categoria 2.2.4 - TRASFERIMENTI DA ALTRI ENTI DEL SETTORE PUBBLICO	4.120.458,00	0,00	229.606,00	4.350.064,00	3.700.307,00	70.231,00
	TOTALE UPB 2.2 - ENTRATE DERIVANTI DA TRASFERIMENTI IN CONTO CAPITALE	70.598.011,00	23.995.867,00	37.476.278,00	84.078.422,00	3.700.307,00	12.144.453,00
E2.3	UPB 2.3 - ACCENSIONE DI PRESTITI						
E2.3.1	Categoria 2.3.1 - ASSUNZIONE DI MUTUI	0,00	0,00	0,00	0,00	0,00	0,00
E2.3.2	Categoria 2.3.2 - ASSUNZIONE DI ALTRI DEBITI FINANZIARI	0,00	7.869,00	7.869,00	0,00	33.121,00	33.121,00
E2.3.3	Categoria 2.3.3 - EMISSIONE DI OBBLIGAZIONI	0,00	0,00	0,00	0,00	0,00	0,00
	TOTALE UPB 2.3 - ACCENSIONE DI PRESTITI	0,00	7.869,00	7.869,00	0,00	33.121,00	33.121,00
	TOTALE TITOLO II - ENTRATE IN CONTO CAPITALE	70.598.011,00	24.183.836,00	37.664.247,00	84.078.422,00	3.739.166,00	12.183.312,00
E3	TITOLO III - PARTITE DI GIRO						
E3.1	UPB 3.1 - ENTRATE AVENTI NATURA DI PARTITA DI GIRO						
E3.1.1	Categoria 3.1.1 - ENTRATE AVENTI NATURA DI PARTITE DI GIRO	83.772,00	2.613.131,00	2.613.897,00	96.374,00	1.837.866,00	1.854.785,00
	TOTALE UPB 3.1 - ENTRATE AVENTI NATURA DI PARTITE DI GIRO	83.772,00	2.613.131,00	2.613.897,00	96.374,00	1.837.866,00	1.854.785,00
	TOTALE TITOLO III - PARTITE DI GIRO	83.772,00	2.613.131,00	2.613.897,00	96.374,00	1.837.866,00	1.854.785,00
	TOTALE GENERALE ENTRATE	75.753.003,00	54.629.231,00	66.007.176,00	87.149.708,00	28.642.765,00	37.970.034,00

Autorità di Sistema Portuale del Mar Ionio - Porto di Taranto

RENDICONTO FINANZIARIO GESTIONALE

ENTRATE PARTE I

Dal 01/01/2021

Al 31/12/2021

Anno di gestione: 2021

09/03/2022

Capitolo		Gestione di Competenza								
Codice	Descrizione	Stanziamento Iniziale	Previsioni			Somme da Accertare			Differenze rispetto alle previsioni	
			Variazioni(+)	Variazioni(-)	Previsione Assestata	Riscossioni	Da Riscuotere	Accertato	Differenze Previsioni (+)	Differenze Previsioni (-)
E1	TITOLO I - ENTRATE CORRENTI									
E1.1.1	Categoria 1.1.1 - TRASFERIMENTI DA PARTE DELLO STATO									
E111/10	Contributi dello Stato	0,00	0,00	0,00	0,00	0,00	0,00	0,00	0,00	0,00
	TOTALE CATEGORIA E1.1.1	0,00	0,00	0,00	0,00	0,00	0,00	0,00	0,00	0,00
E1.1.2	Categoria 1.1.2 - TRASFERIMENTI DA PARTE DELLE REGIONI									
E112/10	Contributo della Regione Puglia	0,00	0,00	0,00	0,00	0,00	0,00	0,00	0,00	0,00
	TOTALE CATEGORIA E1.1.2	0,00	0,00	0,00	0,00	0,00	0,00	0,00	0,00	0,00
E1.1.3	Categoria 1.1.3 - TRASFERIMENTI DA PARTE DEI COMUNI E DELLE PROVINCE									
E113/10	Contributi della Provincia di Taranto	0,00	0,00	0,00	0,00	0,00	0,00	0,00	0,00	0,00
E113/20	Contributo del Comune di Taranto	0,00	0,00	0,00	0,00	0,00	0,00	0,00	0,00	0,00
	TOTALE CATEGORIA E1.1.3	0,00	0,00	0,00	0,00	0,00	0,00	0,00	0,00	0,00
E1.1.4	Categoria 1.1.4 - TRASFERIMENTI DA PARTE DI ALTRI ENTI DEL SETTORE PUBBLICO									
E114/10	Contributo Camera di Commercio di Taranto	0,00	0,00	0,00	0,00	0,00	0,00	0,00	0,00	0,00
E114/20	Contributo altri enti pubblici	0,00	0,00	0,00	0,00	0,00	0,00	0,00	0,00	0,00
E114/30	Contributi diversi	0,00	0,00	0,00	0,00	6.034,00	0,00	6.034,00	6.034,00	0,00
	TOTALE CATEGORIA E1.1.4	0,00	0,00	0,00	0,00	6.034,00	0,00	6.034,00	6.034,00	0,00
E1.2.1	Categoria 1.2.1 - ENTRATE TRIBUTARIE									
E121/00	Gettito della tassa portuale	13.296.728,00	0,00	0,00	13.296.728,00	10.327.591,00	562.625,00	10.890.216,00	0,00	-2.406.512,00
E121/10	Gettito delle tasse sulle merci imb.e sbar.Cap III, Titolo II L. 82/63 e art. 1 L. 355/76 ecc. (cod.901)	0,00	0,00	0,00	0,00	0,00	0,00	0,00	0,00	0,00
E121/20	Gettito delle tasse erariali di cui all'art.2, c.1.D.L.47/74 (cod. 921)	0,00	0,00	0,00	0,00	0,00	0,00	0,00	0,00	0,00
E121/30	Gettito delle tasse ancoraggio (cod. 922)	4.208.993,00	0,00	0,00	4.208.993,00	5.619.493,00	254.646,00	5.874.139,00	1.665.146,00	0,00
E121/40	Proventi di autorizzazione per operazioni portuali di cui all' art.16 L. 84/94	63.790,00	0,00	0,00	63.790,00	52.070,00	3.810,00	55.880,00	0,00	-7.910,00
E121/50	Proventi di autorizzazioni per attività svolte nel porto di cui all ' art.68 del Codice della Navigazione	50.000,00	0,00	0,00	50.000,00	75.553,00	0,00	75.553,00	25.553,00	0,00
	TOTALE CATEGORIA E1.2.1	17.619.511,00	0,00	0,00	17.619.511,00	16.074.707,00	821.081,00	16.895.788,00	1.690.699,00	-2.414.422,00
E1.2.2	Categoria 1.2.2 - ENTRATE DERIVANTI DALLA VENDITA DI BENI E DALLA PRESTAZIONE DI SERVIZI									
E122/10	Entrate derivanti dalla vendita di beni e dalla prestazione dei servizi	0,00	0,00	0,00	0,00	0,00	0,00	0,00	0,00	0,00
	TOTALE CATEGORIA E1.2.2	0,00	0,00	0,00	0,00	0,00	0,00	0,00	0,00	0,00
E1.2.3	Categoria 1.2.3 - REDDITI E PROVENTI PATRIMONIALI									
E123/10	Canoni di concessione aree demaniali e delle banchine in ambito portuale	2.267.000,00	0,00	0,00	2.267.000,00	624.773,00	3.288.890,00	3.913.663,00	1.646.663,00	0,00
E123/20	Canoni di affitto beni patrimoniali dell'Autorità Portuale	0,00	0,00	0,00	0,00	0,00	0,00	0,00	0,00	0,00
E123/30	Interessi attivi su titoli, depositi, conti correnti	5.000,00	0,00	0,00	5.000,00	0,00	0,00	0,00	0,00	-5.000,00
E123/40	Altri proventi patrimoniali	0,00	0,00	0,00	0,00	20,00	0,00	20,00	20,00	0,00
	TOTALE CATEGORIA E1.2.3	2.272.000,00	0,00	0,00	2.272.000,00	624.793,00	3.288.890,00	3.913.683,00	1.646.683,00	-5.000,00
E1.2.4	Categoria 1.2.4 - POSTE CORRETTIVE E COMPENSATIVE DI SPESE CORRENTI									
E124/10	Recuperi e rimborsi diversi	15.000,00	0,00	0,00	15.000,00	43.576,00	382.607,00	426.183,00	411.183,00	0,00
E124/20	Concorso da parte dello Stato e di altri Enti per spese di servizi di manutenzione, illuminazione, pulizia ordinaria	0,00	0,00	0,00	0,00	6.355.657,00	0,00	6.355.657,00	6.355.657,00	0,00
	TOTALE CATEGORIA E1.2.4	15.000,00	0,00	0,00	15.000,00	6.399.233,00	382.607,00	6.781.840,00	6.766.840,00	0,00
E1.2.5	Categoria 1.2.5 - ENTRATE NON CLASSIFICABILI IN ALTRE VOCI									
E125/10	Canoni di concessione per l'affidamento dei servizi di manutenzione illuminazione, pulizia - gestione rifiuti prodotti dalle navi di cui all'art. 6 coma 1 L. 84/94	35.000,00	0,00	0,00	35.000,00	67.195,00	0,00	67.195,00	32.195,00	0,00

Autorità di Sistema Portuale del Mar Ionio - Porto di Taranto

RENDICONTO FINANZIARIO GESTIONALE

ENTRATE PARTE I

Dal 01/01/2021

Al 31/12/2021

Anno di gestione: 2021

09/03/2022

Capitolo		Gestione di Competenza								
Codice	Descrizione	Previsioni				Somme da Accertare			Differenze rispetto alle previsioni	
		Stanziamento Iniziale	Variazioni(+)	Variazioni(-)	Previsione Assestata	Riscossioni	Da Riscuotere	Accertato	Differenze Previsioni (+)	Differenze Previsioni (-)
E125/20	Entrate varie ed eventuali	20.000,00	165.000,00	0,00	185.000,00	167.724,00	0,00	167.724,00	0,00	-17.276,00
	TOTALE CATEGORIA E1.2.5	55.000,00	165.000,00	0,00	220.000,00	234.919,00	0,00	234.919,00	32.195,00	-17.276,00
	TOTALE TITOLO E1	19.961.511,00	165.000,00	0,00	20.126.511,00	23.339.686,00	4.492.578,00	27.832.264,00	10.142.451,00	-2.436.698,00
E2	TITOLO II - ENTRATE IN CONTO CAPITALE									
E2.1.1	Categoria 2.1.1 - ALIENAZIONE IMMOBILI E DIRITTI REALI									
E211/10	Alienazione di Immobili	0,00	0,00	0,00	0,00	0,00	0,00	0,00	0,00	0,00
E211/20	Cessione di diritti reali	0,00	0,00	0,00	0,00	0,00	0,00	0,00	0,00	0,00
	TOTALE CATEGORIA E2.1.1	0,00	0,00	0,00	0,00	0,00	0,00	0,00	0,00	0,00
E2.1.2	Categoria 2.1.2 - ALIENAZIONE DI IMMOBILIZZAZIONI TECNICHE DIVERSE E DI BENI IMMATERIALI									
E212/10	Cessione di immobilizzazioni tecniche	0,00	0,00	0,00	0,00	0,00	0,00	0,00	0,00	0,00
E212/20	Cessione di brevetti o progetti	0,00	0,00	0,00	0,00	0,00	0,00	0,00	0,00	0,00
	TOTALE CATEGORIA E2.1.2	0,00	0,00	0,00	0,00	0,00	0,00	0,00	0,00	0,00
E2.1.3	Categoria 2.1.3 - REALIZZO DI VALORI IMMOBILIARI									
E213/10	Realizzo di somme investite in titoli e valori mobiliari diversi	0,00	0,00	0,00	0,00	0,00	0,00	0,00	0,00	0,00
	TOTALE CATEGORIA E2.1.3	0,00	0,00	0,00	0,00	0,00	0,00	0,00	0,00	0,00
E2.1.4	Categoria 2.1.4 - RISCOSSIONE DI CREDITI									
E214/10	Riscossione di prestiti ed anticipazioni a breve termine	0,00	0,00	0,00	0,00	0,00	0,00	0,00	0,00	0,00
E214/20	Riscossione di altri crediti	0,00	0,00	0,00	0,00	180.100,00	0,00	180.100,00	180.100,00	0,00
	TOTALE CATEGORIA E2.1.4	0,00	0,00	0,00	0,00	180.100,00	0,00	180.100,00	180.100,00	0,00
E2.2.1	Categoria 2.2.1 - TRASFERIMENTI DELLO STATO									
E221/10	Finanziamento dello stato per esecuzione di opere infrastrutturali	15.760.000,00	1.426.000,00	0,00	17.186.000,00	21.435.266,00	2.560.601,00	23.995.867,00	6.809.867,00	0,00
E221/20	Concorso da parte dello Stato per spese di manutenzione straordinaria delle parti comuni in ambito portuale, compresa la manutenzione dei fondali	0,00	0,00	0,00	0,00	0,00	0,00	0,00	0,00	0,00
	TOTALE CATEGORIA E2.2.1	15.760.000,00	1.426.000,00	0,00	17.186.000,00	21.435.266,00	2.560.601,00	23.995.867,00	6.809.867,00	0,00
E2.2.2	Categoria 2.2.2 - TRASFERIMENTI DELLA REGIONE									
E222/10	Contributo della Regione Puglia	0,00	0,00	0,00	0,00	0,00	0,00	0,00	0,00	0,00
	TOTALE CATEGORIA E2.2.2	0,00	0,00	0,00	0,00	0,00	0,00	0,00	0,00	0,00
E2.2.3	Categoria 2.2.3 - TRASFERIMENTI DA COMUNI E PROVINCE									
E223/10	Contributo Provincia di Taranto	0,00	0,00	0,00	0,00	0,00	0,00	0,00	0,00	0,00
E223/20	Contributo Comune di Taranto	0,00	0,00	0,00	0,00	0,00	0,00	0,00	0,00	0,00
	TOTALE CATEGORIA E2.2.3	0,00	0,00	0,00	0,00	0,00	0,00	0,00	0,00	0,00
E2.2.4	Categoria 2.2.4 - TRASFERIMENTI DA ALTRI ENTI DEL SETTORE PUBBLICO									
E224/10	Contributi Enti	0,00	0,00	0,00	0,00	0,00	0,00	0,00	0,00	0,00
E224/20	Contributi diversi	0,00	0,00	0,00	0,00	0,00	0,00	0,00	0,00	0,00
	TOTALE CATEGORIA E2.2.4	0,00	0,00	0,00	0,00	0,00	0,00	0,00	0,00	0,00
E2.3.1	Categoria 2.3.1 - ASSUNZIONE DI MUTUI									
E231/10	Operazioni finanziarie a medio e lungo termine	0,00	0,00	0,00	0,00	0,00	0,00	0,00	0,00	0,00
	TOTALE CATEGORIA E2.3.1	0,00	0,00	0,00	0,00	0,00	0,00	0,00	0,00	0,00
E2.3.2	Categoria 2.3.2 - ASSUNZIONE DI ALTRI DEBITI FINANZIARI									
E232/10	Operazioni finanziarie a breve termine	0,00	0,00	0,00	0,00	0,00	0,00	0,00	0,00	0,00
E232/20	Depositi di terzi a cauzione	0,00	0,00	0,00	0,00	7.869,00	0,00	7.869,00	7.869,00	0,00
	TOTALE CATEGORIA E2.3.2	0,00	0,00	0,00	0,00	7.869,00	0,00	7.869,00	7.869,00	0,00
E2.3.3	Categoria 2.3.3 - EMISSIONE DI OBBLIGAZIONI									
E233/10	Emissione di obbligazioni	0,00	0,00	0,00	0,00	0,00	0,00	0,00	0,00	0,00
	TOTALE CATEGORIA E2.3.3	0,00	0,00	0,00	0,00	0,00	0,00	0,00	0,00	0,00
	TOTALE TITOLO E2	15.760.000,00	1.426.000,00	0,00	17.186.000,00	21.623.235,00	2.560.601,00	24.183.836,00	6.997.836,00	0,00

Autorità di Sistema Portuale del Mar Ionio - Porto di Taranto

RENDICONTO FINANZIARIO GESTIONALE

ENTRATE PARTE I

Dal 01/01/2021

Al 31/12/2021

Anno di gestione: 2021

09/03/2022

Capitolo		Gestione di Competenza								
Codice	Descrizione	Stanziamiento Iniziale	Previsioni			Somme da Accertare			Differenze rispetto alle previsioni	
			Variazioni(+)	Variazioni(-)	Previsione Assestata	Riscossioni	Da Riscuotere	Accertato	Differenze Previsioni (+)	Differenze Previsioni (-)
E3	TITOLO III - PARTITE DI GIRO									
E3.1.1	Categoria 3.1.1 - ENTRATE AVENTI NATURA DI PARTITE DI GIRO									
E311/10	Ritenute erariali	1.400.000,00	0,00	0,00	1.400.000,00	1.379.627,00	2.143,00	1.381.770,00	0,00	-18.230,00
E311/20	Ritenute previdenziali ed assistenziali	350.000,00	70.000,00	0,00	420.000,00	389.083,00	51,00	389.134,00	0,00	-30.866,00
E311/30	Ritenute diverse	5.000,00	0,00	0,00	5.000,00	3.510,00	0,00	3.510,00	0,00	-1.490,00
E311/40	Recupero dal personale per anticipazioni concesse	0,00	0,00	0,00	0,00	0,00	0,00	0,00	0,00	0,00
E311/50	Trattenute per conto terzi	0,00	0,00	0,00	0,00	0,00	0,00	0,00	0,00	0,00
E311/60	Rimborso di somme pagate per conto terzi	40.000,00	0,00	0,00	40.000,00	7.046,00	11.817,00	18.863,00	0,00	-21.137,00
E311/70	Partite in sospeso	20.000,00	10.000,00	0,00	30.000,00	27.623,00	0,00	27.623,00	0,00	-2.377,00
E311/80	Restituzione fondo economato a fine esercizio	22.500,00	0,00	0,00	22.500,00	20.000,00	0,00	20.000,00	0,00	-2.500,00
E311/90	IVA	1.000.000,00	0,00	80.000,00	920.000,00	753.825,00	18.406,00	772.231,00	0,00	-147.769,00
	TOTALE CATEGORIA E3.1.1	2.837.500,00	80.000,00	80.000,00	2.837.500,00	2.580.714,00	32.417,00	2.613.131,00	0,00	-224.369,00
	TOTALE TITOLO E3	2.837.500,00	80.000,00	80.000,00	2.837.500,00	2.580.714,00	32.417,00	2.613.131,00	0,00	-224.369,00
E900	AVANZO DI AMMINISTRAZIONE									
	TOTALE TITOLO E900	0,00	0,00	0,00	0,00	0,00	0,00	0,00	0,00	0,00
E910	FONDO DI CASSA									
		0,00	0,00	0,00	0,00	0,00	0,00	0,00	0,00	0,00
	TOTALE CATEGORIA	0,00	0,00	0,00	0,00	0,00	0,00	0,00	0,00	0,00
	TOTALE TITOLO E910	0,00	0,00	0,00	0,00	0,00	0,00	0,00	0,00	0,00
	TOTALE GENERALE	38.559.011,00	1.671.000,00	80.000,00	40.150.011,00	47.543.635,00	7.085.596,00	54.629.231,00	17.140.287,00	-2.661.067,00

Autorità di Sistema Portuale del Mar Ionio - Porto di Taranto

RENDICONTO FINANZIARIO GESTIONALE

ENTRATE PARTE II

Dal 01/01/2021

Al 31/12/2021

Anno di gestione: 2021

09/03/2022

Capitolo		Gestione dei residui attivi				Variazioni		Gestione di Cassa				Totale Residui
Codice	Descrizione	Inizio Esercizio	Riscossioni	Da Riscuotere	Totale	Variazioni Residui(+)	Variazioni Residui(-)	Previsione Assestata	Riscossioni	Differenza previsioni(+)	Differenza previsioni(-)	
E1	TITOLO I - ENTRATE CORRENTI											
E1.1.1	Categoria 1.1.1 - TRASFERIMENTI DA PARTE DELLO STATO											
E111/10	Contributi dello Stato	0,00	0,00	0,00	0,00	0,00	0,00	0,00	0,00	0,00	0,00	0,00
	TOTALE CATEGORIA E1.1.1	0,00	0,00	0,00	0,00	0,00	0,00	0,00	0,00	0,00	0,00	0,00
E1.1.2	Categoria 1.1.2 - TRASFERIMENTI DA PARTE DELLE REGIONI											
E112/10	Contributo della Regione Puglia	0,00	0,00	0,00	0,00	0,00	0,00	0,00	0,00	0,00	0,00	0,00
	TOTALE CATEGORIA E1.1.2	0,00	0,00	0,00	0,00	0,00	0,00	0,00	0,00	0,00	0,00	0,00
E1.1.3	Categoria 1.1.3 - TRASFERIMENTI DA PARTE DEI COMUNI E DELLE PROVINCE											
E113/10	Contributi della Provincia di Taranto	0,00	0,00	0,00	0,00	0,00	0,00	0,00	0,00	0,00	0,00	0,00
E113/20	Contributo del Comune di Taranto	0,00	0,00	0,00	0,00	0,00	0,00	0,00	0,00	0,00	0,00	0,00
	TOTALE CATEGORIA E1.1.3	0,00	0,00	0,00	0,00	0,00	0,00	0,00	0,00	0,00	0,00	0,00
E1.1.4	Categoria 1.1.4 - TRASFERIMENTI DA PARTE DI ALTRI ENTI DEL SETTORE PUBBLICO											
E114/10	Contributo Camera di Commercio di Taranto	0,00	0,00	0,00	0,00	0,00	0,00	0,00	0,00	0,00	0,00	0,00
E114/20	Contributo altri enti pubblici	0,00	0,00	0,00	0,00	0,00	0,00	0,00	0,00	0,00	0,00	0,00
E114/30	Contributi diversi	0,00	0,00	0,00	0,00	0,00	0,00	0,00	6.034,00	6.034,00	0,00	0,00
	TOTALE CATEGORIA E1.1.4	0,00	0,00	0,00	0,00	0,00	0,00	0,00	6.034,00	6.034,00	0,00	0,00
E1.2.1	Categoria 1.2.1 - ENTRATE TRIBUTARIE											
E121/00	Gettito della tassa portuale	804.393,00	804.393,00	0,00	804.393,00	0,00	0,00	14.101.121,00	11.131.984,00	0,00	2.969.137,00	562.625,00
E121/10	Gettito delle tasse sulle merci imb.e sbar.Cap III, Titolo II L. 82/63 e art. 1 L. 355/76 ecc. (cod.901)	0,00	0,00	0,00	0,00	0,00	0,00	0,00	0,00	0,00	0,00	0,00
E121/20	Gettito delle tasse erariali di cui all'art.2, c.1.D.L.47/74 (cod. 921)	0,00	0,00	0,00	0,00	0,00	0,00	0,00	0,00	0,00	0,00	0,00
E121/30	Gettito delle tasse ancoraggio (cod. 922)	272.042,00	272.042,00	0,00	272.042,00	0,00	0,00	4.481.035,00	5.891.535,00	1.410.500,00	0,00	254.646,00
E121/40	Proventi di autorizzazione per operazioni portuali di cui all' art.16 L. 84/94	0,00	0,00	0,00	0,00	0,00	0,00	63.790,00	52.070,00	0,00	11.720,00	3.810,00
E121/50	Proventi di autorizzazioni per attività svolte nel porto di cui all ' art.68 del Codice della Navigazione	0,00	0,00	0,00	0,00	0,00	0,00	50.000,00	75.553,00	25.553,00	0,00	0,00
	TOTALE CATEGORIA E1.2.1	1.076.435,00	1.076.435,00	0,00	1.076.435,00	0,00	0,00	18.695.946,00	17.151.142,00	1.436.053,00	2.980.857,00	821.081,00
E1.2.2	Categoria 1.2.2 - ENTRATE DERIVANTI DALLA VENDITA DI BENI E DALLA PRESTAZIONE DI SERVIZI											
E122/10	Entrate derivanti dalla vendita di beni e dalla prestazione dei servizi	0,00	0,00	0,00	0,00	0,00	0,00	0,00	0,00	0,00	0,00	0,00
	TOTALE CATEGORIA E1.2.2	0,00	0,00	0,00	0,00	0,00	0,00	0,00	0,00	0,00	0,00	0,00
E1.2.3	Categoria 1.2.3 - REDDITI E PROVENTI PATRIMONIALI											
E123/10	Canoni di concessione aree demaniali e delle banchine in ambito portuale	1.807.139,00	1.299.470,00	500.745,00	1.800.215,00	0,00	6.924,00	4.067.215,00	1.924.243,00	0,00	2.142.972,00	3.789.635,00
E123/20	Canoni di affitto beni patrimoniali dell'Autorità Portuale	0,00	0,00	0,00	0,00	0,00	0,00	0,00	0,00	0,00	0,00	0,00
E123/30	Interessi attivi su titoli, depositi, conti correnti	5,00	5,00	0,00	5,00	0,00	0,00	5.005,00	5,00	0,00	5.000,00	0,00
E123/40	Altri proventi patrimoniali	210,00	4,00	206,00	210,00	0,00	0,00	210,00	24,00	0,00	186,00	206,00
	TOTALE CATEGORIA E1.2.3	1.807.354,00	1.299.479,00	500.951,00	1.800.430,00	0,00	6.924,00	4.072.430,00	1.924.272,00	0,00	2.148.158,00	3.789.841,00
E1.2.4	Categoria 1.2.4 - POSTE CORRETTIVE E COMPENSATIVE DI SPESE CORRENTI											
E124/10	Recuperi e rimborsi diversi	91.123,00	13.432,00	77.691,00	91.123,00	0,00	0,00	106.123,00	57.008,00	0,00	49.115,00	460.298,00
E124/20	Concorso da parte dello Stato e di altri Enti per spese di servizi di manutenzione, illuminazione, pulizia ordinaria	0,00	0,00	0,00	0,00	0,00	0,00	0,00	6.355.657,00	6.355.657,00	0,00	0,00
	TOTALE CATEGORIA E1.2.4	91.123,00	13.432,00	77.691,00	91.123,00	0,00	0,00	106.123,00	6.412.665,00	6.355.657,00	49.115,00	460.298,00
E1.2.5	Categoria 1.2.5 - ENTRATE NON CLASSIFICABILI IN ALTRE VOCI											
E125/10	Canoni di concessione per l'affidamento dei servizi di manutenzione illuminazione, pulizia - gestione rifiuti prodotti dalle navi di cui all'art. 6 coma 1 L. 84/94	0,00	0,00	0,00	0,00	0,00	0,00	35.000,00	67.195,00	32.195,00	0,00	0,00

Autorità di Sistema Portuale del Mar Ionio - Porto di Taranto

RENDICONTO FINANZIARIO GESTIONALE

ENTRATE PARTE II

Dal 01/01/2021

Al 31/12/2021

Anno di gestione: 2021

09/03/2022

Capitolo		Gestione dei residui attivi				Variazioni		Gestione di Cassa				Differenza rispetto alle previsioni	Totale Residui
Codice	Descrizione	Inizio Esercizio	Riscossioni	Da Riscuotere	Totale	Variazioni Residui(+)	Variazioni Residui(-)	Previsione Assestata	Riscossioni	Differenza previsioni(+)	Differenza previsioni(-)	Totale Residui	
E125/20	Entrate varie ed eventuali	0,00	0,00	0,00	0,00	0,00	0,00	185.000,00	167.724,00	0,00	17.276,00	0,00	
TOTALE CATEGORIA E1.2.5		0,00	0,00	0,00	0,00	0,00	0,00	220.000,00	234.919,00	32.195,00	17.276,00	0,00	
TOTALE TITOLO E1		2.974.912,00	2.389.346,00	578.642,00	2.967.988,00	0,00	6.924,00	23.094.499,00	25.729.032,00	7.829.939,00	5.195.406,00	5.071.220,00	
E2	TITOLO II - ENTRATE IN CONTO CAPITALE												
E2.1.1	Categoria 2.1.1 - ALIENAZIONE IMMOBILI E DIRITTI REALI												
E211/10	Alienazione di Immobili	0,00	0,00	0,00	0,00	0,00	0,00	0,00	0,00	0,00	0,00	0,00	
E211/20	Cessione di diritti reali	0,00	0,00	0,00	0,00	0,00	0,00	0,00	0,00	0,00	0,00	0,00	
TOTALE CATEGORIA E2.1.1		0,00	0,00	0,00	0,00	0,00	0,00	0,00	0,00	0,00	0,00	0,00	
E2.1.2	Categoria 2.1.2 - ALIENAZIONE DI IMMOBILIZZAZIONI TECNICHE DIVERSE E DI BENI IMMATERIALI												
E212/10	Cessione di immobilizzazioni tecniche	0,00	0,00	0,00	0,00	0,00	0,00	0,00	0,00	0,00	0,00	0,00	
E212/20	Cessione di brevetti o progetti	0,00	0,00	0,00	0,00	0,00	0,00	0,00	0,00	0,00	0,00	0,00	
TOTALE CATEGORIA E2.1.2		0,00	0,00	0,00	0,00	0,00	0,00	0,00	0,00	0,00	0,00	0,00	
E2.1.3	Categoria 2.1.3 - REALIZZO DI VALORI IMMOBILIARI												
E213/10	Realizzo di somme investite in titoli e valori mobiliari diversi	0,00	0,00	0,00	0,00	0,00	0,00	0,00	0,00	0,00	0,00	0,00	
TOTALE CATEGORIA E2.1.3		0,00	0,00	0,00	0,00	0,00	0,00	0,00	0,00	0,00	0,00	0,00	
E2.1.4	Categoria 2.1.4 - RISCOSSIONE DI CREDITI												
E214/10	Riscossione di prestiti ed anticipazioni a breve termine	0,00	0,00	0,00	0,00	0,00	0,00	0,00	0,00	0,00	0,00	0,00	
E214/20	Riscossione di altri crediti	0,00	0,00	0,00	0,00	0,00	0,00	0,00	180.100,00	180.100,00	0,00	0,00	
TOTALE CATEGORIA E2.1.4		0,00	0,00	0,00	0,00	0,00	0,00	0,00	180.100,00	180.100,00	0,00	0,00	
E2.2.1	Categoria 2.2.1 - TRASFERIMENTI DELLO STATO												
E221/10	Finanziamento dello stato per esecuzione di opere infrastrutturali	79.728.358,00	15.811.406,00	63.916.952,00	79.728.358,00	0,00	0,00	50.000.000,00	37.246.672,00	0,00	12.753.328,00	66.477.553,00	
E221/20	Concorso da parte dello Stato per spese di manutenzione straordinaria delle parti comuni in ambito portuale, compresa la manutenzione dei fondali	0,00	0,00	0,00	0,00	0,00	0,00	0,00	0,00	0,00	0,00	0,00	
TOTALE CATEGORIA E2.2.1		79.728.358,00	15.811.406,00	63.916.952,00	79.728.358,00	0,00	0,00	50.000.000,00	37.246.672,00	0,00	12.753.328,00	66.477.553,00	
E2.2.2	Categoria 2.2.2 - TRASFERIMENTI DELLA REGIONE												
E222/10	Contributo della Regione Puglia	0,00	0,00	0,00	0,00	0,00	0,00	0,00	0,00	0,00	0,00	0,00	
TOTALE CATEGORIA E2.2.2		0,00	0,00	0,00	0,00	0,00	0,00	0,00	0,00	0,00	0,00	0,00	
E2.2.3	Categoria 2.2.3 - TRASFERIMENTI DA COMUNI E PROVINCE												
E223/10	Contributo Provincia di Taranto	0,00	0,00	0,00	0,00	0,00	0,00	0,00	0,00	0,00	0,00	0,00	
E223/20	Contributo Comune di Taranto	0,00	0,00	0,00	0,00	0,00	0,00	0,00	0,00	0,00	0,00	0,00	
TOTALE CATEGORIA E2.2.3		0,00	0,00	0,00	0,00	0,00	0,00	0,00	0,00	0,00	0,00	0,00	
E2.2.4	Categoria 2.2.4 - TRASFERIMENTI DA ALTRI ENTI DEL SETTORE PUBBLICO												
E224/10	Contributi Enti	0,00	0,00	0,00	0,00	0,00	0,00	0,00	0,00	0,00	0,00	0,00	
E224/20	Contributi diversi	4.350.064,00	229.606,00	4.120.458,00	4.350.064,00	0,00	0,00	4.350.064,00	229.606,00	0,00	4.120.458,00	4.120.458,00	
TOTALE CATEGORIA E2.2.4		4.350.064,00	229.606,00	4.120.458,00	4.350.064,00	0,00	0,00	4.350.064,00	229.606,00	0,00	4.120.458,00	4.120.458,00	
E2.3.1	Categoria 2.3.1 - ASSUNZIONE DI MUTUI												
E231/10	Operazioni finanziarie a medio e lungo termine	0,00	0,00	0,00	0,00	0,00	0,00	0,00	0,00	0,00	0,00	0,00	
TOTALE CATEGORIA E2.3.1		0,00	0,00	0,00	0,00	0,00	0,00	0,00	0,00	0,00	0,00	0,00	
E2.3.2	Categoria 2.3.2 - ASSUNZIONE DI ALTRI DEBITI FINANZIARI												
E232/10	Operazioni finanziarie a breve termine	0,00	0,00	0,00	0,00	0,00	0,00	0,00	0,00	0,00	0,00	0,00	
E232/20	Depositi di terzi a cauzione	0,00	0,00	0,00	0,00	0,00	0,00	0,00	7.869,00	7.869,00	0,00	0,00	
TOTALE CATEGORIA E2.3.2		0,00	0,00	0,00	0,00	0,00	0,00	0,00	7.869,00	7.869,00	0,00	0,00	
E2.3.3	Categoria 2.3.3 - EMISSIONE DI OBBLIGAZIONI												
E233/10	Emissione di obbligazioni	0,00	0,00	0,00	0,00	0,00	0,00	0,00	0,00	0,00	0,00	0,00	
TOTALE CATEGORIA E2.3.3		0,00	0,00	0,00	0,00	0,00	0,00	0,00	0,00	0,00	0,00	0,00	
TOTALE TITOLO E2		84.078.422,00	16.041.012,00	68.037.410,00	84.078.422,00	0,00	0,00	54.350.064,00	37.664.247,00	187.969,00	16.873.786,00	70.598.011,00	

Autorità di Sistema Portuale del Mar Ionio - Porto di Taranto

RENDICONTO FINANZIARIO GESTIONALE

ENTRATE PARTE II

Dal 01/01/2021

Al 31/12/2021

Anno di gestione: 2021

09/03/2022

Capitolo		Gestione dei residui attivi				Variazioni		Gestione di Cassa		Differenze rispetto alle previsioni		Totale Residui
Codice	Descrizione	Inizio Esercizio	Riscossioni	Da Riscuotere	Totale	Variazioni Residui(+)	Variazioni Residui(-)	Previsione Assestata	Riscossioni	Differenza previsioni(+)	Differenza previsioni(-)	
E3	TITOLO III - PARTITE DI GIRO											
E3.1.1	Categoria 3.1.1 - ENTRATE AVENTI NATURA DI PARTITE DI GIRO											
E311/10	Ritenute erariali	3.054,00	3.054,00	0,00	3.054,00	0,00	0,00	1.403.054,00	1.382.681,00	0,00	20.373,00	2.143,00
E311/20	Ritenute previdenziali ed assistenziali	0,00	0,00	0,00	0,00	0,00	0,00	420.000,00	389.083,00	0,00	30.917,00	51,00
E311/30	Ritenute diverse	0,00	0,00	0,00	0,00	0,00	0,00	5.000,00	3.510,00	0,00	1.490,00	0,00
E311/40	Recupero dal personale per anticipazioni concesse	0,00	0,00	0,00	0,00	0,00	0,00	0,00	0,00	0,00	0,00	0,00
E311/50	Trattenute per conto terzi	0,00	0,00	0,00	0,00	0,00	0,00	0,00	0,00	0,00	0,00	0,00
E311/60	Rimborso di somme pagate per conto terzi	62.792,00	7.724,00	43.232,00	50.956,00	0,00	11.836,00	90.956,00	14.770,00	0,00	76.186,00	55.049,00
E311/70	Partite in sospeso	0,00	0,00	0,00	0,00	0,00	0,00	30.000,00	27.623,00	0,00	2.377,00	0,00
E311/80	Restituzione fondo economato a fine esercizio	0,00	0,00	0,00	0,00	0,00	0,00	22.500,00	20.000,00	0,00	2.500,00	0,00
E311/90	IVA	30.528,00	22.405,00	8.123,00	30.528,00	0,00	0,00	950.528,00	776.230,00	0,00	174.298,00	26.529,00
	TOTALE CATEGORIA E3.1.1	96.374,00	33.183,00	51.355,00	84.538,00	0,00	11.836,00	2.922.038,00	2.613.897,00	0,00	308.141,00	83.772,00
	TOTALE TITOLO E3	96.374,00	33.183,00	51.355,00	84.538,00	0,00	11.836,00	2.922.038,00	2.613.897,00	0,00	308.141,00	83.772,00
	TOTALE GENERALE	87.149.708,00	18.463.541,00	68.667.407,00	87.130.948,00	0,00	18.760,00	80.366.601,00	66.007.176,00	8.017.908,00	22.377.333,00	75.753.003,00

Autorità di Sistema Portuale del Mar Ionio - Porto di Taranto

RENDICONTO FINANZIARIO GESTIONALE

USCITE PARTE I

Dal 01/01/2021

Al 31/12/2021

Anno di gestione: 2021

09/03/2022

Capitolo		Gestione di Competenza								
Codice	Descrizione	Stanziamento Iniziale	Previsioni			Somme da Impegnare			Differenze rispetto alle previsioni	
			Variazioni(+)	Variazioni(-)	Previsione Assestata	Pagamenti	Da Pagare	Impegnato	Differenze Previsioni (+)	Differenze Previsioni (-)
U1	UPB 1 - TITOLO I - USCITE CORRENTI									
U1.1.1	Categoria 1.1.1 - USCITE PER GLI ORGANI DELL'ENTE									
U111/10	Indennità di carica e rimborsi spese al Presidente dell'Autorità Portuale	299.450,00	0,00	0,00	299.450,00	256.903,00	843,00	257.746,00	0,00	-41.704,00
U111/20	Indennità di carica e rimborsi spese ai membri del Comitato Portuale	7.501,00	0,00	0,00	7.501,00	480,00	0,00	480,00	0,00	-7.021,00
U111/30	Indennità di carica e rimborso spese agli organi di controllo	83.200,00	0,00	0,00	83.200,00	52.552,00	8.964,00	61.516,00	0,00	-21.684,00
	TOTALE CATEGORIA U1.1.1	390.151,00	0,00	0,00	390.151,00	309.935,00	9.807,00	319.742,00	0,00	-70.409,00
U1.1.2	Categoria 1.1.2 - ONERI PER IL PERSONALE IN ATTIVITÀ DI SERVIZIO									
U112/10	Emolumenti al Segretario Generale	215.000,00	0,00	67.400,00	147.600,00	147.235,00	364,00	147.599,00	0,00	-1,00
U112/20	Emolumenti fissi al personale dipendente	2.479.446,00	0,00	600.700,00	1.878.746,00	1.864.403,00	11.652,00	1.876.055,00	0,00	-2.691,00
U112/30	Emolumenti variabili al personale dipendente	248.348,00	0,00	218.700,00	29.648,00	29.599,00	0,00	29.599,00	0,00	-49,00
U112/40	Indennità e rimborso per missioni	55.222,00	0,00	41.200,00	14.022,00	6.525,00	258,00	6.783,00	0,00	-7.239,00
U112/50	Altri oneri per il personale	6.000,00	0,00	6.000,00	0,00	0,00	0,00	0,00	0,00	0,00
U112/60	Spese per l'organizzazione di corsi per il personale e partecipaz. a spese per corsi indetti da Enti	41.085,00	5.100,00	0,00	46.185,00	27.385,00	17.810,00	45.195,00	0,00	-990,00
U112/70	Oneri previdenziali, assistenziali e fiscali a carico dell'Autorità Portuale	875.895,00	172.700,00	0,00	1.048.595,00	1.033.253,00	11.205,00	1.044.458,00	0,00	-4.137,00
U112/80	Oneri della contrattazione decentrata o aziendale	1.055.323,00	793.300,00	0,00	1.848.623,00	1.847.161,00	0,00	1.847.161,00	0,00	-1.462,00
U112/90	Oneri derivanti da rinnovi contrattuali	0,00	0,00	0,00	0,00	0,00	0,00	0,00	0,00	0,00
	TOTALE CATEGORIA U1.1.2	4.976.319,00	971.100,00	934.000,00	5.013.419,00	4.955.561,00	41.289,00	4.996.850,00	0,00	-16.569,00
U1.1.3	Categoria 1.1.3 - USCITE PER L'ACQUISTO DI BENI DI CONSUMO E DI SERVIZIO									
U113/10	Spese connesse con l'utilizzo dei mezzi di trasporto terrestri	4.815,00	0,00	0,00	4.815,00	507,00	4.308,00	4.815,00	0,00	0,00
U113/20	Spese connesse con l'utilizzo di mezzi nautici	1.522,00	0,00	0,00	1.522,00	0,00	0,00	0,00	0,00	-1.522,00
U113/30	Lavori di manutenzione, riparazione, adattamento di locali a disposizione dell'Autorità Portuale . spese per pulizia e vigilanza ufficio, spese di riscaldamento	156.877,00	0,00	0,00	156.877,00	60.052,00	19.901,00	79.953,00	0,00	-76.924,00
U113/40	Locazioni passive e leasing	50.000,00	0,00	0,00	50.000,00	44.846,00	4.554,00	49.400,00	0,00	-600,00
U113/50	Spese per consulenze, studi ed altre analoghe prestazioni professionali	0,00	0,00	0,00	0,00	0,00	0,00	0,00	0,00	0,00
U113/60	Utenze varie	86.250,00	0,00	0,00	86.250,00	76.597,00	9.653,00	86.250,00	0,00	0,00
U113/70	Materiale di economato e facile consumo	46.679,00	0,00	0,00	46.679,00	35.876,00	10.336,00	46.212,00	0,00	-467,00
U113/80	Abbonamento periodici e riviste	15.000,00	700,00	0,00	15.700,00	15.699,00	0,00	15.699,00	0,00	-1,00
U113/90	Spese postali	5.000,00	0,00	0,00	5.000,00	0,00	0,00	0,00	0,00	-5.000,00
U113/100	Spese diverse connesse al funzionamento degli uffici	129.500,00	9.300,00	0,00	138.800,00	74.433,00	61.989,00	136.422,00	0,00	-2.378,00
U113/110	Spese per atti e contratti vari	0,00	0,00	0,00	0,00	0,00	0,00	0,00	0,00	0,00
U113/120	Spese per trasporto materiali, mobili ed attrezzature speciali	0,00	0,00	0,00	0,00	0,00	0,00	0,00	0,00	0,00
U113/130	Spese per effetti di corredo per il personale dipendente	6.000,00	0,00	0,00	6.000,00	0,00	0,00	0,00	0,00	-6.000,00
U113/140	Premi di assicurazione	20.000,00	0,00	0,00	20.000,00	14.781,00	0,00	14.781,00	0,00	-5.219,00
U113/150	Spese di pubblicità	15.000,00	0,00	0,00	15.000,00	312,00	2.018,00	2.330,00	0,00	-12.670,00
U113/160	Spese di rappresentanza	1.000,00	0,00	0,00	1.000,00	220,00	780,00	1.000,00	0,00	0,00
U113/170	Spese legali, giudiziarie e varie	55.000,00	0,00	0,00	55.000,00	38.702,00	7.876,00	46.578,00	0,00	-8.422,00
U113/180	Manutenzione ordinaria immobile sede ex art. 1, comma 618, L.F. 2008	0,00	0,00	0,00	0,00	0,00	0,00	0,00	0,00	0,00
	TOTALE CATEGORIA U1.1.3	592.643,00	10.000,00	0,00	602.643,00	362.025,00	121.415,00	483.440,00	0,00	-119.203,00
U1.2.1	Categoria 1.2.1 - USCITE PER PRESTAZIONI ISTITUZIONALI									

Autorità di Sistema Portuale del Mar Ionio - Porto di Taranto

RENDICONTO FINANZIARIO GESTIONALE

USCITE PARTE I

Dal 01/01/2021

Al 31/12/2021

Anno di gestione: 2021

09/03/2022

Capitolo		Gestione di Competenza								
Codice	Descrizione	Previsioni				Somme da Impegnare			Differenze rispetto alle previsioni	
		Stanziamento Iniziale	Variazioni(+)	Variazioni(-)	Previsione Assestata	Pagamenti	Da Pagare	Impegnato	Differenze Previsioni (+)	Differenze Previsioni (-)
U121/10	Prestazioni di terzi per la gestione dei servizi portuali - spese per utenze portuali varie	2.200.000,00	0,00	0,00	2.200.000,00	1.684.542,00	375.479,00	2.060.021,00	0,00	-139.979,00
U121/20	Prestazioni di terzi per manutenzioni, riparazioni, pulizia, assicurazioni e adattamenti diversi delle parti comuni in ambito portuale	4.215.000,00	0,00	0,00	4.215.000,00	2.018.549,00	1.162.019,00	3.180.568,00	0,00	-1.034.432,00
U121/30	Spese per provviste e lavori indispensabili per la rimozione di ostacoli di qualunque genere alla navigazione in ambito portuale	205.000,00	0,00	205.000,00	0,00	0,00	0,00	0,00	0,00	0,00
U121/40	Spese promozionali e di propaganda	153.969,00	0,00	51.210,00	102.759,00	26.524,00	70.454,00	96.978,00	0,00	-5.781,00
U121/50	Applicazione comma 15 bis dell'art. 17 della L. 84/94	0,00	51.210,00	0,00	51.210,00	51.210,00	0,00	51.210,00	0,00	0,00
	TOTALE CATEGORIA U1.2.1	6.773.969,00	51.210,00	256.210,00	6.568.969,00	3.780.825,00	1.607.952,00	5.388.777,00	0,00	-1.180.192,00
U1.2.2	Categoria 1.2.2 - TRASFERIMENTI PASSIVI									
U122/10	Contributi aventi attinenza allo sviluppo dell'attività portuale	400.000,00	0,00	0,00	400.000,00	257.793,00	133.158,00	390.951,00	0,00	-9.049,00
U122/20	Contributi allo sviluppo delle realizzazioni di autostrade del mare, di trasporto marittimo a corto raggio e di crociere	0,00	0,00	0,00	0,00	0,00	0,00	0,00	0,00	0,00
U122/30	Partecipazione a progetti europei, nazionali e regionali	20.000,00	0,00	0,00	20.000,00	0,00	0,00	0,00	0,00	-20.000,00
	TOTALE CATEGORIA U1.2.2	420.000,00	0,00	0,00	420.000,00	257.793,00	133.158,00	390.951,00	0,00	-29.049,00
U1.2.3	Categoria 1.2.3 - ONERI FINANZIARI									
U123/10	Interessi passivi spese e commissioni bancarie	16.000,00	0,00	0,00	16.000,00	15.323,00	2,00	15.325,00	0,00	-675,00
	TOTALE CATEGORIA U1.2.3	16.000,00	0,00	0,00	16.000,00	15.323,00	2,00	15.325,00	0,00	-675,00
U1.2.4	Categoria 1.2.4 - ONERI TRIBUTARI									
U124/10	Imposte, tasse e tributi vari	325.772,00	45.000,00	0,00	370.772,00	344.595,00	11.809,00	356.404,00	0,00	-14.368,00
	TOTALE CATEGORIA U1.2.4	325.772,00	45.000,00	0,00	370.772,00	344.595,00	11.809,00	356.404,00	0,00	-14.368,00
U1.2.5	Categoria 1.2.5 - POSTE CORRETTIVE E COMPENSATIVE DI ENTRATE CORRENTI									
U125/10	Restituzioni e rimborsi diversi	15.000,00	213.000,00	0,00	228.000,00	79.619,00	134.470,00	214.089,00	0,00	-13.911,00
	TOTALE CATEGORIA U1.2.5	15.000,00	213.000,00	0,00	228.000,00	79.619,00	134.470,00	214.089,00	0,00	-13.911,00
U1.2.6	Categoria 1.2.6 - USCITE NON CLASSIFICABILI IN ALTRE VOCI									
U126/10	Spese per liti, arbitraggi, risarcimenti ed accessori	0,00	165.000,00	0,00	165.000,00	165.000,00	0,00	165.000,00	0,00	0,00
U126/20	Fondo di riserva	200.000,00	0,00	20.000,00	180.000,00	0,00	0,00	0,00	0,00	-180.000,00
U126/30	Oneri vari straordinari	308.863,00	0,00	0,00	308.863,00	308.863,00	0,00	308.863,00	0,00	0,00
U126/40	Spese per realizzo delle entrate	0,00	0,00	0,00	0,00	0,00	0,00	0,00	0,00	0,00
	TOTALE CATEGORIA U1.2.6	508.863,00	165.000,00	20.000,00	653.863,00	473.863,00	0,00	473.863,00	0,00	-180.000,00
U1.3.1	Categoria 1.3.1 - ONERI PER IL PERSONALE IN QUIESCENZA									
U131/10	Pensioni ed altri oneri simili a carico dell'Autorità Portuale	0,00	0,00	0,00	0,00	0,00	0,00	0,00	0,00	0,00
	TOTALE CATEGORIA U1.3.1	0,00	0,00	0,00	0,00	0,00	0,00	0,00	0,00	0,00
U1.3.2	Categoria 1.3.2 - ACCANTONAMENTO AL TRATTAMENTO DI FINE RAPPORTO (CONTRIBUTO A.P.)									
U132/10	Accantonamento al trattamento di fine rapporto (contributo A.P.)	0,00	0,00	0,00	0,00	0,00	0,00	0,00	0,00	0,00
	TOTALE CATEGORIA U1.3.2	0,00	0,00	0,00	0,00	0,00	0,00	0,00	0,00	0,00
U1.4.1	Categoria 1.4.1 - FONDO RISCHI E ONERI									
U141/10	Fondo rischi e oneri	0,00	0,00	0,00	0,00	0,00	0,00	0,00	0,00	0,00
	TOTALE CATEGORIA U1.4.1	0,00	0,00	0,00	0,00	0,00	0,00	0,00	0,00	0,00
	TOTALE TITOLO U1	14.018.717,00	1.455.310,00	1.210.210,00	14.263.817,00	10.579.539,00	2.059.902,00	12.639.441,00	0,00	-1.624.376,00
U2	UPB 2 - TITOLO II - USCITE IN CONTO CAPITALE									
U2.1.1	Categoria 2.1.1 - ACQUISIZIONE DI BENI DI USO DUREVOLE ED OPERE IMMOBILIARI E INVESTIMENTI									
U211/10	Acquisizione, costruzione, trasformazione di opere portuali ed immobiliari - approfondimento fondali	62.000.000,00	0,00	0,00	62.000.000,00	10.377.950,00	21.812.414,00	32.190.364,00	0,00	-29.809.636,00

Autorità di Sistema Portuale del Mar Ionio - Porto di Taranto

RENDICONTO FINANZIARIO GESTIONALE

USCITE PARTE I

Dal 01/01/2021

Al 31/12/2021

Anno di gestione: 2021

09/03/2022

Capitolo		Gestione di Competenza								
Codice	Descrizione	Previsioni				Somme da Impegnare			Differenze rispetto alle previsioni	
		Stanziamento Iniziale	Variazioni(+)	Variazioni(-)	Previsione Assestata	Pagamenti	Da Pagare	Impegnato	Differenze Previsioni (+)	Differenze Previsioni (-)
U211/20	Prestazione di terzi per manutenzioni straordinarie delle parti comuni in ambito portuale, compresa la manutenzione dei fondali	1.000.000,00	0,00	0,00	1.000.000,00	1.200,00	30,00	1.230,00	0,00	-998.770,00
U211/30	Azioni per lo sviluppo strategico del porto - studi, progettazioni, investimenti, ricerche logistica	6.530.000,00	0,00	0,00	6.530.000,00	15.417,00	1.826.586,00	1.842.003,00	0,00	-4.687.997,00
U211/40	Manutenzione straordinaria immobile sede ex art. 1, comma 618, L.F. 2008	0,00	0,00	0,00	0,00	0,00	0,00	0,00	0,00	0,00
TOTALE CATEGORIA U2.1.1		69.530.000,00	0,00	0,00	69.530.000,00	10.394.567,00	23.639.030,00	34.033.597,00	0,00	-35.496.403,00
U2.1.2	Categoria 2.1.2 - ACQUISIZIONE DI IMMOBILIZZAZIONI TECNICHE									
U212/10	Acquisto di attrezzature e macchinari	930.000,00	0,00	400.000,00	530.000,00	16.903,00	6.540,00	23.443,00	0,00	-506.557,00
U212/20	Acquisto autoveicoli e motoveicoli e parti di ricambio degli stessi	0,00	0,00	0,00	0,00	0,00	0,00	0,00	0,00	0,00
U212/30	Acquisto mezzi nautici e parti di ricambio degli stessi	0,00	0,00	0,00	0,00	0,00	0,00	0,00	0,00	0,00
U212/40	Acquisto di beni immateriali (progetti, brevetti, ecc)	100.000,00	400.000,00	0,00	500.000,00	235.672,00	63.331,00	299.003,00	0,00	-200.997,00
U212/50	Acquisto di mobili e macchine di ufficio	600.000,00	0,00	0,00	600.000,00	31.260,00	25.648,00	56.908,00	0,00	-543.092,00
TOTALE CATEGORIA U2.1.2		1.630.000,00	400.000,00	400.000,00	1.630.000,00	283.835,00	95.519,00	379.354,00	0,00	-1.250.646,00
U2.1.3	Categoria 2.1.3 - PARTECIPAZIONI ED ACQUISTO DI VALORI MOBILIARI									
U213/10	Sottoscrizioni ed acquisti di partecipazioni azionarie	50.000,00	0,00	0,00	50.000,00	0,00	0,00	0,00	0,00	-50.000,00
U213/20	Partecipazione a progetti Europei, Nazionali e Regionali	420.000,00	0,00	0,00	420.000,00	0,00	60,00	60,00	0,00	-419.940,00
TOTALE CATEGORIA U2.1.3		470.000,00	0,00	0,00	470.000,00	0,00	60,00	60,00	0,00	-469.940,00
U2.1.4	Categoria 2.1.4 - CONCESSIONI DI CREDITI ED ANTICIPAZIONI									
U214/10	Concessioni di prestiti ed anticipazioni a breve termine	0,00	0,00	0,00	0,00	0,00	0,00	0,00	0,00	0,00
U214/20	Deposito a cauzione presso terzi	0,00	0,00	0,00	0,00	0,00	0,00	0,00	0,00	0,00
U214/30	Concessione di crediti diversi	0,00	0,00	0,00	0,00	0,00	0,00	0,00	0,00	0,00
TOTALE CATEGORIA U2.1.4		0,00	0,00	0,00	0,00	0,00	0,00	0,00	0,00	0,00
U2.1.5	Categoria 2.1.5 - INDENNITÀ DI ANZIANITÀ E SIMILARI DOVUTE AL PERSONALE CESSATO DAL SERVIZIO.									
U215/10	Versamento in conto depositi bancari vincolati per il fondo indennità di licenziamento	0,00	0,00	0,00	0,00	0,00	0,00	0,00	0,00	0,00
U215/20	Versamento a compagnie di assicurazione per polizze contratte per indenn.licenziam.del pers.dipendente	0,00	0,00	0,00	0,00	0,00	0,00	0,00	0,00	0,00
U215/30	Indennità di anzianità	129.000,00	0,00	0,00	129.000,00	99.542,00	12.714,00	112.256,00	0,00	-16.744,00
TOTALE CATEGORIA U2.1.5		129.000,00	0,00	0,00	129.000,00	99.542,00	12.714,00	112.256,00	0,00	-16.744,00
U2.2.1	Categoria 2.2.1 - RIMBORSI DI MUTUI									
U221/10	Rimborso di finanziamenti a breve termine	0,00	0,00	0,00	0,00	0,00	0,00	0,00	0,00	0,00
U221/20	Rimborso di finanziamenti a medio e lungo termine	0,00	0,00	0,00	0,00	0,00	0,00	0,00	0,00	0,00
TOTALE CATEGORIA U2.2.1		0,00	0,00	0,00	0,00	0,00	0,00	0,00	0,00	0,00
U2.2.2	Categoria 2.2.2 - RIMBORSO DI ANTICIPAZIONI PASSIVE									
U222/10	Rimborso di anticipazioni passive	0,00	0,00	0,00	0,00	0,00	0,00	0,00	0,00	0,00
TOTALE CATEGORIA U2.2.2		0,00	0,00	0,00	0,00	0,00	0,00	0,00	0,00	0,00
U2.2.3	Categoria 2.2.3 - RIMBORSI DI OBBLIGAZIONI									
U223/10	Rimborso di obbligazioni	0,00	0,00	0,00	0,00	0,00	0,00	0,00	0,00	0,00
TOTALE CATEGORIA U2.2.3		0,00	0,00	0,00	0,00	0,00	0,00	0,00	0,00	0,00
U2.2.4	Categoria 2.2.4 - RESTITUZIONI ALLE GESTIONI AUTONOME DI ANTICIPAZIONI									
U224/10	Restituzione alle gestioni autonome di anticipazioni	0,00	0,00	0,00	0,00	0,00	0,00	0,00	0,00	0,00
TOTALE CATEGORIA U2.2.4		0,00	0,00	0,00	0,00	0,00	0,00	0,00	0,00	0,00
U2.2.5	Categoria 2.2.5 - ESTINZIONI DEBITI DIVERSI									
U225/10	Restituzione depositi di terzi e cauzione	0,00	0,00	0,00	0,00	0,00	0,00	0,00	0,00	0,00
TOTALE CATEGORIA U2.2.5		0,00	0,00	0,00	0,00	0,00	0,00	0,00	0,00	0,00
TOTALE TITOLO U2		71.759.000,00	400.000,00	400.000,00	71.759.000,00	10.777.944,00	23.747.323,00	34.525.267,00	0,00	-37.233.733,00
U3	UPB 3 - TITOLO III - PARTITE DI GIRO									

Autorità di Sistema Portuale del Mar Ionio - Porto di Taranto

RENDICONTO FINANZIARIO GESTIONALE

USCITE PARTE I

Dal 01/01/2021

Al 31/12/2021

Anno di gestione: 2021

09/03/2022

Capitolo		Gestione di Competenza								
Codice	Descrizione	Stanziamiento Iniziale	Previsioni			Somme da Impegnare			Differenze rispetto alle previsioni	
			Variazioni(+)	Variazioni(-)	Previsione Assestata	Pagamenti	Da Pagare	Impegnato	Differenze Previsioni (+)	Differenze Previsioni (-)
U3.1.1	Categoria 3.1.1 - USCITE AVENTI NATURA DI PARTITE DI GIRO									
U311/10	Ritenute erariali	1.400.000,00	0,00	0,00	1.400.000,00	1.376.593,00	5.177,00	1.381.770,00	0,00	-18.230,00
U311/20	Ritenute previdenziali ed assistenziali	350.000,00	70.000,00	0,00	420.000,00	387.869,00	1.265,00	389.134,00	0,00	-30.866,00
U311/30	Ritenute diverse	5.000,00	0,00	0,00	5.000,00	3.510,00	0,00	3.510,00	0,00	-1.490,00
U311/40	Anticipazioni dell'Autorità Portuale al personale	0,00	0,00	0,00	0,00	0,00	0,00	0,00	0,00	0,00
U311/50	Versamento trattenute a favore di terzi	0,00	0,00	0,00	0,00	0,00	0,00	0,00	0,00	0,00
U311/60	Somme pagate per conto terzi	40.000,00	0,00	0,00	40.000,00	15.186,00	3.677,00	18.863,00	0,00	-21.137,00
U311/70	Partite in sospeso	20.000,00	10.000,00	0,00	30.000,00	25.651,00	1.972,00	27.623,00	0,00	-2.377,00
U311/80	Anticipazione fondo economato	22.500,00	0,00	0,00	22.500,00	20.000,00	0,00	20.000,00	0,00	-2.500,00
U311/90	IVA	1.000.000,00	0,00	80.000,00	920.000,00	449.830,00	322.401,00	772.231,00	0,00	-147.769,00
	TOTALE CATEGORIA U3.1.1	2.837.500,00	80.000,00	80.000,00	2.837.500,00	2.278.639,00	334.492,00	2.613.131,00	0,00	-224.369,00
	TOTALE TITOLO U3	2.837.500,00	80.000,00	80.000,00	2.837.500,00	2.278.639,00	334.492,00	2.613.131,00	0,00	-224.369,00
	TOTALE GENERALE	88.615.217,00	1.935.310,00	1.690.210,00	88.860.317,00	23.636.122,00	26.141.717,00	49.777.839,00	0,00	-39.082.478,00

Autorità di Sistema Portuale del Mar Ionio - Porto di Taranto

RENDICONTO FINANZIARIO GESTIONALE

USCITE PARTE II

Dal 01/01/2021

Al 31/12/2021

Anno di gestione: 2021

09/03/2022

Capitolo		Gestione dei residui passivi				Variazioni		Gestione di Cassa				
Codice	Descrizione	Inizio Esercizio	Pagamenti	Da Pagare	Totale	Variazioni Residui(+)	Variazioni Residui(-)	Previsione Assestata	Pagamenti	Differenza previsioni(+)	Differenza previsioni(-)	Totale Residui
U1	UPB 1 - TITOLO I - USCITE CORRENTI											
U1.1.1	Categoria 1.1.1 - USCITE PER GLI ORGANI DELL'ENTE											
U111/10	Indennità di carica e rimborsi spese al Presidente dell'Autorità Portuale	612,00	612,00	0,00	612,00	0,00	0,00	300.062,00	257.515,00	0,00	42.547,00	843,00
U111/20	Indennità di carica e rimborsi spese ai membri del Comitato Portuale	0,00	0,00	0,00	0,00	0,00	0,00	7.501,00	480,00	0,00	7.021,00	0,00
U111/30	Indennità di carica e rimborso spese agli organi di controllo	25.937,00	24.945,00	992,00	25.937,00	0,00	0,00	109.137,00	77.497,00	0,00	31.640,00	9.956,00
	TOTALE CATEGORIA U1.1.1	26.549,00	25.557,00	992,00	26.549,00	0,00	0,00	416.700,00	335.492,00	0,00	81.208,00	10.799,00
U1.1.2	Categoria 1.1.2 - ONERI PER IL PERSONALE IN ATTIVITÀ DI SERVIZIO											
U112/10	Emolumenti al Segretario Generale	0,00	0,00	0,00	0,00	0,00	0,00	147.600,00	147.235,00	0,00	365,00	364,00
U112/20	Emolumenti fissi al personale dipendente	797,00	797,00	0,00	797,00	0,00	0,00	1.879.543,00	1.865.200,00	0,00	14.343,00	11.652,00
U112/30	Emolumenti variabili al personale dipendente	0,00	0,00	0,00	0,00	0,00	0,00	29.648,00	29.599,00	0,00	49,00	0,00
U112/40	Indennità e rimborso per missioni	86,00	86,00	0,00	86,00	0,00	0,00	14.108,00	6.611,00	0,00	7.497,00	258,00
U112/50	Altri oneri per il personale	0,00	0,00	0,00	0,00	0,00	0,00	0,00	0,00	0,00	0,00	0,00
U112/60	Spese per l'organizzazione di corsi per il personale e partecipaz. a spese per corsi indetti da Enti	16.990,00	13.046,00	3.944,00	16.990,00	0,00	0,00	63.175,00	40.431,00	0,00	22.744,00	21.754,00
U112/70	Oneri previdenziali, assistenziali e fiscali a carico dell'Autorità Portuale	6.384,00	6.384,00	0,00	6.384,00	0,00	0,00	1.054.979,00	1.039.637,00	0,00	15.342,00	11.205,00
U112/80	Oneri della contrattazione decentrata o aziendale	0,00	0,00	0,00	0,00	0,00	0,00	1.848.623,00	1.847.161,00	0,00	1.462,00	0,00
U112/90	Oneri derivanti da rinnovi contrattuali	0,00	0,00	0,00	0,00	0,00	0,00	0,00	0,00	0,00	0,00	0,00
	TOTALE CATEGORIA U1.1.2	24.257,00	20.313,00	3.944,00	24.257,00	0,00	0,00	5.037.676,00	4.975.874,00	0,00	61.802,00	45.233,00
U1.1.3	Categoria 1.1.3 - USCITE PER L'ACQUISTO DI BENI DI CONSUMO E DI SERVIZIO											
U113/10	Spese connesse con l'utilizzo dei mezzi di trasporto terrestri	3.872,00	0,00	3.872,00	3.872,00	0,00	0,00	8.687,00	507,00	0,00	8.180,00	8.180,00
U113/20	Spese connesse con l'utilizzo di mezzi nautici	0,00	0,00	0,00	0,00	0,00	0,00	1.522,00	0,00	0,00	1.522,00	0,00
U113/30	Lavori di manutenzione, riparazione, adattamento di locali a disposizione dell'Autorità Portuale . spese per pulizia e vigilanza ufficio, spese di riscaldamento	77.092,00	74.075,00	2.823,00	76.898,00	0,00	194,00	233.775,00	134.127,00	0,00	99.648,00	22.724,00
U113/40	Locazioni passive e leasing	5.490,00	5.490,00	0,00	5.490,00	0,00	0,00	55.490,00	50.336,00	0,00	5.154,00	4.554,00
U113/50	Spese per consulenze, studi ed altre analoghe prestazioni professionali	0,00	0,00	0,00	0,00	0,00	0,00	0,00	0,00	0,00	0,00	0,00
U113/60	Utenze varie	16.168,00	16.168,00	0,00	16.168,00	0,00	0,00	102.418,00	92.765,00	0,00	9.653,00	9.653,00
U113/70	Materiale di economato e facile consumo	298,00	182,00	116,00	298,00	0,00	0,00	46.977,00	36.058,00	0,00	10.919,00	10.452,00
U113/80	Abbonamento periodici e riviste	60,00	60,00	0,00	60,00	0,00	0,00	15.760,00	15.759,00	0,00	1,00	0,00
U113/90	Spese postali	1.518,00	942,00	576,00	1.518,00	0,00	0,00	6.518,00	942,00	0,00	5.576,00	576,00
U113/100	Spese diverse connesse al funzionamento degli uffici	31.173,00	17.391,00	13.777,00	31.168,00	0,00	5,00	169.968,00	91.824,00	0,00	78.144,00	75.766,00
U113/110	Spese per atti e contratti vari	0,00	0,00	0,00	0,00	0,00	0,00	0,00	0,00	0,00	0,00	0,00
U113/120	Spese per trasporto materiali, mobili ed attrezzature speciali	0,00	0,00	0,00	0,00	0,00	0,00	0,00	0,00	0,00	0,00	0,00
U113/130	Spese per effetti di corredo per il personale dipendente	0,00	0,00	0,00	0,00	0,00	0,00	6.000,00	0,00	0,00	6.000,00	0,00
U113/140	Premi di assicurazione	0,00	0,00	0,00	0,00	0,00	0,00	20.000,00	14.781,00	0,00	5.219,00	0,00
U113/150	Spese di pubblicità	0,00	0,00	0,00	0,00	0,00	0,00	15.000,00	312,00	0,00	14.688,00	2.018,00
U113/160	Spese di rappresentanza	0,00	0,00	0,00	0,00	0,00	0,00	1.000,00	220,00	0,00	780,00	780,00
U113/170	Spese legali, giudiziarie e varie	0,00	0,00	0,00	0,00	0,00	0,00	55.000,00	38.702,00	0,00	16.298,00	7.876,00
U113/180	Manutenzione ordinaria immobile sede ex art. 1, comma 618, L.F. 2008	0,00	0,00	0,00	0,00	0,00	0,00	0,00	0,00	0,00	0,00	0,00
	TOTALE CATEGORIA U1.1.3	135.671,00	114.308,00	21.164,00	135.472,00	0,00	199,00	738.115,00	476.333,00	0,00	261.782,00	142.579,00
U1.2.1	Categoria 1.2.1 - USCITE PER PRESTAZIONI ISTITUZIONALI											

Autorità di Sistema Portuale del Mar Ionio - Porto di Taranto

RENDICONTO FINANZIARIO GESTIONALE

USCITE PARTE II

Dal 01/01/2021

Al 31/12/2021

Anno di gestione: 2021

09/03/2022

Capitolo		Gestione dei residui passivi				Variazioni		Gestione di Cassa		Differenza rispetto alle previsioni		Totale Residui
Codice	Descrizione	Inizio Esercizio	Pagamenti	Da Pagare	Totale	Variazioni Residui(+)	Variazioni Residui(-)	Previsione Assestata	Pagamenti	Differenza previsioni(+)	Differenza previsioni(-)	
U121/10	Prestazioni di terzi per la gestione dei servizi portuali - spese per utenze portuali varie	199.792,00	179.537,00	19.294,00	198.831,00	0,00	961,00	2.398.831,00	1.864.079,00	0,00	534.752,00	394.773,00
U121/20	Prestazioni di terzi per manutenzioni, riparazioni, pulizia, assicurazioni e adattamenti diversi delle parti comuni in ambito portuale	915.417,00	494.097,00	421.320,00	915.417,00	0,00	0,00	5.130.417,00	2.512.646,00	0,00	2.617.771,00	1.583.339,00
U121/30	Spese per provviste e lavori indispensabili per la rimozione di ostacoli di qualunque genere alla navigazione in ambito portuale	0,00	0,00	0,00	0,00	0,00	0,00	0,00	0,00	0,00	0,00	0,00
U121/40	Spese promozionali e di propaganda	73.327,00	4.673,00	68.654,00	73.327,00	0,00	0,00	176.086,00	31.197,00	0,00	144.889,00	139.108,00
U121/50	Applicazione comma 15 bis dell'art. 17 della L. 84/94	0,00	0,00	0,00	0,00	0,00	0,00	51.210,00	51.210,00	0,00	0,00	0,00
	TOTALE CATEGORIA U1.2.1	1.188.536,00	678.307,00	509.268,00	1.187.575,00	0,00	961,00	7.756.544,00	4.459.132,00	0,00	3.297.412,00	2.117.220,00
U1.2.2	Categoria 1.2.2 - TRASFERIMENTI PASSIVI											
U122/10	Contributi aventi attinenza allo sviluppo dell'attività portuale	4.950,00	4.950,00	0,00	4.950,00	0,00	0,00	404.950,00	262.743,00	0,00	142.207,00	133.158,00
U122/20	Contributi allo sviluppo delle realizzazioni di autostrade del mare, di trasporto marittimo a corto raggio e di crociere	0,00	0,00	0,00	0,00	0,00	0,00	0,00	0,00	0,00	0,00	0,00
U122/30	Partecipazione a progetti europei, nazionali e regionali	0,00	0,00	0,00	0,00	0,00	0,00	20.000,00	0,00	0,00	20.000,00	0,00
	TOTALE CATEGORIA U1.2.2	4.950,00	4.950,00	0,00	4.950,00	0,00	0,00	424.950,00	262.743,00	0,00	162.207,00	133.158,00
U1.2.3	Categoria 1.2.3 - ONERI FINANZIARI											
U123/10	Interessi passivi spese e commissioni bancarie	12.985,00	4.482,00	8.503,00	12.985,00	0,00	0,00	28.985,00	19.805,00	0,00	9.180,00	8.505,00
	TOTALE CATEGORIA U1.2.3	12.985,00	4.482,00	8.503,00	12.985,00	0,00	0,00	28.985,00	19.805,00	0,00	9.180,00	8.505,00
U1.2.4	Categoria 1.2.4 - ONERI TRIBUTARI											
U124/10	Imposte, tasse e tributi vari	1.564,00	1.564,00	0,00	1.564,00	0,00	0,00	372.336,00	346.159,00	0,00	26.177,00	11.809,00
	TOTALE CATEGORIA U1.2.4	1.564,00	1.564,00	0,00	1.564,00	0,00	0,00	372.336,00	346.159,00	0,00	26.177,00	11.809,00
U1.2.5	Categoria 1.2.5 - POSTE CORRETTIVE E COMPENSATIVE DI ENTRATE CORRENTI											
U125/10	Restituzioni e rimborsi diversi	105,00	0,00	105,00	105,00	0,00	0,00	228.105,00	79.619,00	0,00	148.486,00	134.575,00
	TOTALE CATEGORIA U1.2.5	105,00	0,00	105,00	105,00	0,00	0,00	228.105,00	79.619,00	0,00	148.486,00	134.575,00
U1.2.6	Categoria 1.2.6 - USCITE NON CLASSIFICABILI IN ALTRE VOCI											
U126/10	Spese per liti, arbitraggi, risarcimenti ed accessori	395.817,00	0,00	395.817,00	395.817,00	0,00	0,00	560.817,00	165.000,00	0,00	395.817,00	395.817,00
U126/20	Fondo di riserva	0,00	0,00	0,00	0,00	0,00	0,00	180.000,00	0,00	0,00	180.000,00	0,00
U126/30	Oneri vari straordinari	0,00	0,00	0,00	0,00	0,00	0,00	308.863,00	308.863,00	0,00	0,00	0,00
U126/40	Spese per realizzo delle entrate	0,00	0,00	0,00	0,00	0,00	0,00	0,00	0,00	0,00	0,00	0,00
	TOTALE CATEGORIA U1.2.6	395.817,00	0,00	395.817,00	395.817,00	0,00	0,00	1.049.680,00	473.863,00	0,00	575.817,00	395.817,00
U1.3.1	Categoria 1.3.1 - ONERI PER IL PERSONALE IN QUIESCENZA											
U131/10	Pensioni ed altri oneri simili a carico dell'Autorità Portuale	0,00	0,00	0,00	0,00	0,00	0,00	0,00	0,00	0,00	0,00	0,00
	TOTALE CATEGORIA U1.3.1	0,00	0,00	0,00	0,00	0,00	0,00	0,00	0,00	0,00	0,00	0,00
U1.3.2	Categoria 1.3.2 - ACCANTONAMENTO AL TRATTAMENTO DI FINE RAPPORTO (CONTRIBUTO A.P.)											
U132/10	Accantonamento al trattamento di fine rapporto (contributo A.P.)	0,00	0,00	0,00	0,00	0,00	0,00	0,00	0,00	0,00	0,00	0,00
	TOTALE CATEGORIA U1.3.2	0,00	0,00	0,00	0,00	0,00	0,00	0,00	0,00	0,00	0,00	0,00
U1.4.1	Categoria 1.4.1 - FONDO RISCHI E ONERI											
U141/10	Fondo rischi e oneri	0,00	0,00	0,00	0,00	0,00	0,00	0,00	0,00	0,00	0,00	0,00
	TOTALE CATEGORIA U1.4.1	0,00	0,00	0,00	0,00	0,00	0,00	0,00	0,00	0,00	0,00	0,00
	TOTALE TITOLO U1	1.790.434,00	849.481,00	939.793,00	1.789.274,00	0,00	1.160,00	16.053.091,00	11.429.020,00	0,00	4.624.071,00	2.999.695,00
U2	UPB 2 - TITOLO II - USCITE IN CONTO CAPITALE											
U2.1.1	Categoria 2.1.1 - ACQUISIZIONE DI BENI DI USO DUREVOLE ED OPERE IMMOBILIARI E INVESTIMENTI											
U211/10	Acquisizione, costruzione, trasformazione di opere portuali ed immobiliari - approfondimento fondali	53.869.674,00	36.531.920,00	17.337.754,00	53.869.674,00	0,00	0,00	100.000.000,00	46.909.870,00	0,00	53.090.130,00	39.150.168,00

Autorità di Sistema Portuale del Mar Ionio - Porto di Taranto

RENDICONTO FINANZIARIO GESTIONALE

USCITE PARTE II

Dal 01/01/2021

Al 31/12/2021

Anno di gestione: 2021

09/03/2022

Capitolo		Gestione dei residui passivi				Variazioni		Gestione di Cassa				
Codice	Descrizione	Inizio Esercizio	Pagamenti	Da Pagare	Totale	Variazioni Residui(+)	Variazioni Residui(-)	Previsione Assestata	Pagamenti	Differenza previsioni(+)	Differenza previsioni(-)	Totale Residui
U211/20	Prestazione di terzi per manutenzioni straordinarie delle parti comuni in ambito portuale, compresa la manutenzione dei fondali	21.000,00	21.000,00	0,00	21.000,00	0,00	0,00	1.021.000,00	22.200,00	0,00	998.800,00	30,00
U211/30	Azioni per lo sviluppo strategico del porto - studi, progettazioni, investimenti, ricerche logistica	4.518.020,00	608.275,00	3.909.745,00	4.518.020,00	0,00	0,00	11.048.020,00	623.692,00	0,00	10.424.328,00	5.736.331,00
U211/40	Manutenzione straordinaria immobile sede ex art. 1, comma 618, L.F. 2008	0,00	0,00	0,00	0,00	0,00	0,00	0,00	0,00	0,00	0,00	0,00
TOTALE CATEGORIA U2.1.1		58.408.694,00	37.161.195,00	21.247.499,00	58.408.694,00	0,00	0,00	112.069.020,00	47.555.762,00	0,00	64.513.258,00	44.886.529,00
U2.1.2	Categoria 2.1.2 - ACQUISIZIONE DI IMMOBILIZZAZIONI TECNICHE											
U212/10	Acquisto di attrezzature e macchinari	52.559,00	37.348,00	15.211,00	52.559,00	0,00	0,00	582.559,00	54.251,00	0,00	528.308,00	21.751,00
U212/20	Acquisto autoveicoli e motoveicoli e parti di ricambio degli stessi	0,00	0,00	0,00	0,00	0,00	0,00	0,00	0,00	0,00	0,00	0,00
U212/30	Acquisto mezzi nautici e parti di ricambio degli stessi	0,00	0,00	0,00	0,00	0,00	0,00	0,00	0,00	0,00	0,00	0,00
U212/40	Acquisto di beni immateriali (progetti, brevetti, ecc)	54.220,00	49.128,00	5.092,00	54.220,00	0,00	0,00	554.220,00	284.800,00	0,00	269.420,00	68.423,00
U212/50	Acquisto di mobili e macchine di ufficio	91.317,00	91.317,00	0,00	91.317,00	0,00	0,00	691.317,00	122.577,00	0,00	568.740,00	25.648,00
TOTALE CATEGORIA U2.1.2		198.096,00	177.793,00	20.303,00	198.096,00	0,00	0,00	1.828.096,00	461.628,00	0,00	1.366.468,00	115.822,00
U2.1.3	Categoria 2.1.3 - PARTECIPAZIONI ED ACQUISTO DI VALORI MOBILIARI											
U213/10	Sottoscrizioni ed acquisti di partecipazioni azionarie	0,00	0,00	0,00	0,00	0,00	0,00	50.000,00	0,00	0,00	50.000,00	0,00
U213/20	Partecipazione a progetti Europei, Nazionali e Regionali	4.533.922,00	359.799,00	4.174.123,00	4.533.922,00	0,00	0,00	4.953.922,00	359.799,00	0,00	4.594.123,00	4.174.183,00
TOTALE CATEGORIA U2.1.3		4.533.922,00	359.799,00	4.174.123,00	4.533.922,00	0,00	0,00	5.003.922,00	359.799,00	0,00	4.644.123,00	4.174.183,00
U2.1.4	Categoria 2.1.4 - CONCESSIONI DI CREDITI ED ANTICIPAZIONI											
U214/10	Concessioni di prestiti ed anticipazioni a breve termine	0,00	0,00	0,00	0,00	0,00	0,00	0,00	0,00	0,00	0,00	0,00
U214/20	Deposito a cauzione presso terzi	0,00	0,00	0,00	0,00	0,00	0,00	0,00	0,00	0,00	0,00	0,00
U214/30	Concessione di crediti diversi	0,00	0,00	0,00	0,00	0,00	0,00	0,00	0,00	0,00	0,00	0,00
TOTALE CATEGORIA U2.1.4		0,00	0,00	0,00	0,00	0,00	0,00	0,00	0,00	0,00	0,00	0,00
U2.1.5	Categoria 2.1.5 - INDENNITÀ DI ANZIANITÀ E SIMILARI DOVUTE AL PERSONALE CESSATO DAL SERVIZIO.											
U215/10	Versamento in conto depositi bancari vincolati per il fondo indennità di licenziamento	0,00	0,00	0,00	0,00	0,00	0,00	0,00	0,00	0,00	0,00	0,00
U215/20	Versamento a compagnie di assicurazione per polizze contratte per indenn.licenziam.del pers.dipendente	0,00	0,00	0,00	0,00	0,00	0,00	0,00	0,00	0,00	0,00	0,00
U215/30	Indennità di anzianità	7.091,00	7.091,00	0,00	7.091,00	0,00	0,00	136.091,00	106.633,00	0,00	29.458,00	12.714,00
TOTALE CATEGORIA U2.1.5		7.091,00	7.091,00	0,00	7.091,00	0,00	0,00	136.091,00	106.633,00	0,00	29.458,00	12.714,00
U2.2.1	Categoria 2.2.1 - RIMBORSI DI MUTUI											
U221/10	Rimborso di finanziamenti a breve termine	0,00	0,00	0,00	0,00	0,00	0,00	0,00	0,00	0,00	0,00	0,00
U221/20	Rimborso di finanziamenti a medio e lungo termine	0,00	0,00	0,00	0,00	0,00	0,00	0,00	0,00	0,00	0,00	0,00
TOTALE CATEGORIA U2.2.1		0,00	0,00	0,00	0,00	0,00	0,00	0,00	0,00	0,00	0,00	0,00
U2.2.2	Categoria 2.2.2 - RIMBORSO DI ANTICIPAZIONI PASSIVE											
U222/10	Rimborso di anticipazioni passive	0,00	0,00	0,00	0,00	0,00	0,00	0,00	0,00	0,00	0,00	0,00
TOTALE CATEGORIA U2.2.2		0,00	0,00	0,00	0,00	0,00	0,00	0,00	0,00	0,00	0,00	0,00
U2.2.3	Categoria 2.2.3 - RIMBORSI DI OBBLIGAZIONI											
U223/10	Rimborso di obbligazioni	0,00	0,00	0,00	0,00	0,00	0,00	0,00	0,00	0,00	0,00	0,00
TOTALE CATEGORIA U2.2.3		0,00	0,00	0,00	0,00	0,00	0,00	0,00	0,00	0,00	0,00	0,00
U2.2.4	Categoria 2.2.4 - RESTITUZIONI ALLE GESTIONI AUTONOME DI ANTICIPAZIONI											
U224/10	Restituzione alle gestioni autonome di anticipazioni	0,00	0,00	0,00	0,00	0,00	0,00	0,00	0,00	0,00	0,00	0,00
TOTALE CATEGORIA U2.2.4		0,00	0,00	0,00	0,00	0,00	0,00	0,00	0,00	0,00	0,00	0,00
U2.2.5	Categoria 2.2.5 - ESTINZIONI DEBITI DIVERSI											
U225/10	Restituzione depositi di terzi e cauzione	0,00	0,00	0,00	0,00	0,00	0,00	0,00	0,00	0,00	0,00	0,00
TOTALE CATEGORIA U2.2.5		0,00	0,00	0,00	0,00	0,00	0,00	0,00	0,00	0,00	0,00	0,00
TOTALE TITOLO U2		63.147.803,00	37.705.878,00	25.441.925,00	63.147.803,00	0,00	0,00	119.037.129,00	48.483.822,00	0,00	70.553.307,00	49.189.248,00

Autorità di Sistema Portuale del Mar Ionio - Porto di Taranto

RENDICONTO FINANZIARIO GESTIONALE

USCITE PARTE II

Dal 01/01/2021

Al 31/12/2021

Anno di gestione: 2021

09/03/2022

Capitolo		Gestione dei residui passivi				Variazioni		Gestione di Cassa				Totale Residui
Codice	Descrizione	Inizio Esercizio	Pagamenti	Da Pagare	Totale	Variazioni Residui(+)	Variazioni Residui(-)	Previsione Assestata	Pagamenti	Differenza previsioni(+)	Differenza previsioni(-)	
U3	UPB 3 - TITOLO III - PARTITE DI GIRO											
U3.1.1	Categoria 3.1.1 - USCITE AVENTI NATURA DI PARTITE DI GIRO											
U311/10	Ritenute erariali	6.899,00	6.229,00	670,00	6.899,00	0,00	0,00	1.406.899,00	1.382.822,00	0,00	24.077,00	5.847,00
U311/20	Ritenute previdenziali ed assistenziali	0,00	0,00	0,00	0,00	0,00	0,00	420.000,00	387.869,00	0,00	32.131,00	1.265,00
U311/30	Ritenute diverse	0,00	0,00	0,00	0,00	0,00	0,00	5.000,00	3.510,00	0,00	1.490,00	0,00
U311/40	Anticipazioni dell'Autorità Portuale al personale	0,00	0,00	0,00	0,00	0,00	0,00	0,00	0,00	0,00	0,00	0,00
U311/50	Versamento trattenute a favore di terzi	0,00	0,00	0,00	0,00	0,00	0,00	0,00	0,00	0,00	0,00	0,00
U311/60	Somme pagate per conto terzi	13.002,00	10.783,00	2.219,00	13.002,00	0,00	0,00	53.002,00	25.969,00	0,00	27.033,00	5.896,00
U311/70	Partite in sospeso	4.189,00	1.189,00	3.000,00	4.189,00	0,00	0,00	34.189,00	26.840,00	0,00	7.349,00	4.972,00
U311/80	Anticipazione fondo economato	0,00	0,00	0,00	0,00	0,00	0,00	22.500,00	20.000,00	0,00	2.500,00	0,00
U311/90	IVA	102.954,00	95.913,00	7.041,00	102.954,00	0,00	0,00	1.022.954,00	545.743,00	0,00	477.211,00	329.442,00
	TOTALE CATEGORIA U3.1.1	127.044,00	114.114,00	12.930,00	127.044,00	0,00	0,00	2.964.544,00	2.392.753,00	0,00	571.791,00	347.422,00
	TOTALE TITOLO U3	127.044,00	114.114,00	12.930,00	127.044,00	0,00	0,00	2.964.544,00	2.392.753,00	0,00	571.791,00	347.422,00
	TOTALE GENERALE	65.065.281,00	38.669.473,00	26.394.648,00	65.064.121,00	0,00	1.160,00	138.054.764,00	62.305.595,00	0,00	75.749.169,00	52.536.365,00

Autorità di Sistema Portuale del Mar Ionio - Porto di Taranto

RIPARTIZIONE DELLE FUNZIONI OBIETTIVO DELLE SPESE DI BILANCIO COMPETENZA DELL'ANNO 2020

UPB	INDIRIZZO POLITICO	PIANIFICAZIONE E PROGRAMMAZIONE	PROMOZIONE	FUNZIONI DI AMMINISTRAZIONE ATTIVA	PROGETTAZIONE E REALIZZAZIONE DELLE OPERE PORTUALI	SUPPORTO ALLE ATTIVITA' ISTITUZIONALI DEGLI ENTI	SECURITY
<i>UPB 1 - TITOLO 1 - Uscite correnti</i>							
FUNZIONAMENTO	627.736,83	471.521,26	318.448,76	654.107,66	417.735,80	1.594.955,36	415.548,33
INTERVENTI DIVERSI	504.414,38	378.888,25	255.887,70	525.604,52	335.669,25	1.281.617,38	333.911,52
ONERI COMUNI							
TRATTAMENTI DI QUIESCENZA, INTEGRATIVI E SOSTITUTIVI							
ACCANTONAMENTI A FONDI RISCHI ED ONERI							
<i>UPB 2 - TITOLO 2 - Uscite in conto capitale</i>							
INVESTIMENTI	2.788.612,34	2.094.651,71	1.414.653,55	2.905.760,21	1.855.719,08	7.085.313,48	1.846.001,64
ONERI COMUNI							
<i>UPB 3 - TITOLO 3 - Partite di giro</i>							
USCITE AVENTI NATURA DI PARTITE DI GIRO	256.373,85	192.573,89	130.057,58	267.143,96	170.607,38	651.395,35	169.714,00
TOTALE	4.177.137,40	3.137.635,11	2.119.047,59	4.352.616,34	2.779.731,51	10.613.281,56	2.765.175,49

SITUAZIONE AMMINISTRATIVA

Consistenza della cassa all'inizio dell'esercizio		€	193.652.227
Riscossioni	in c/competenza	€	47.543.635
	in c/residui	€	18.463.541
			€ 66.007.176
Pagamenti	in c/competenza	€	23.636.122
	in c/residui	€	38.669.473
			€ 62.305.595
Consistenza della cassa alla fine dell'esercizio		€	197.353.808
Residui attivi	degli esercizi precedenti	€	68.667.407
	dell'esercizio	€	7.085.596
			€ 75.753.003
Residui passivi	degli esercizi precedenti	€	26.394.648
	dell'esercizio	€	26.141.717
			€ 52.536.365
Avanzo dell'amministrazione alla fine dell'esercizio		€	220.570.446
Disavanzo			

L'utilizzazione dell'avanzo di amministrazione per l'esercizio 2021 risulta così prevista:			
Parte vincolata			
al Trattamento di fine rapporto		€	1.976.438
ai Fondi per rischi ed oneri per contenzioso tributario			
.....			
al Fondo ripristino investimenti			
per i seguenti altri vincolii			
.....			
	fondo acc.to per crediti di difficile esigibilità	€	55.474
	somme vincolate per residui demaniali di difficile esigibilità	€	12.544
	somme vincolate per canoni d.m. di difficile esigibilità	€	259.113
	somme vincolate per immobilizzazioni finanziarie	€	3.080
	finanziamento "impalcato in cap" non utilizzato	€	4.863.233
	finanziamento "piazzale radice molo san cataldo" non utilizzato	€	6.044.203
Accantonamento fondi propri per intervento di completamento della messa in sicurezza			
permanente della falda nell'area Ex Yard Belleli ricompresa nel SIN di Taranto		€	50.000.000
realizzazione dell'ECO INDUSTRIAL PARK		€	1.425.722
Regione Puglia - intervento di completamento della messa in sicurezza		€	4.230.655
permanente della falda nell'area Ex Yard Belleli ricompresa nel SIN di Taranto			
	anticipazione fondo complementare PNRR d.l. 59/2021	€	13.798.145
	PROGRAMMA RECUPERO WATERFRONT" delibera del presidente n. 87/2022	€	17.124.254
	finanziamento "rettifica allargamento e adeguamento strutturale della banchina" non utilizzato	€	7.520.891
Totale parte vincolata		€	107.313.752
Parte disponibile		€	113.256.694
.....			
.....			
Totale parte disponibile		€	113.256.694
Totale Risultato di amministrazione al 31/12/2021		€	220.570.446

Autorità di Sistema Portuale del Mar Ionio - Porto di Taranto
CONTO ECONOMICO

Dal 01/01/2020 al 31/12/2020

RISULTATI DIFFERENZIALI	2021		2020	
	PARZIALI	TOTALI	PARZIALI	TOTALI
A) VALORE DELLA PRODUZIONE				
1) Proventi e corrispettivi per la produzione delle prestazioni e/o servizi*	20.876.646,00		15.302.915,00	
2) Variazioni delle rimanenze dei prodotti in corso di lavorazione, semilavorati e finiti	0,00		0,00	
3) Variazioni dei lavori in corso su ordinazione	0,00		0,00	
4) Incrementi di immobilizzazioni per lavori interni	0,00		0,00	
5) Altri ricavi e proventi, con separata indicazione dei contributi di competenza				
a) Altri Ricavi e proventi	604.419,00		328.894,00	
b) Contributi di competenza dell'esercizio	6.361.691,00		7.466.498,00	
Totale valore della produzione (A)		27.842.756,00		23.098.307,00
B) COSTI DELLA PRODUZIONE				
6) per materie prime, sussidiarie, consumo e merci **	64.211,00		52.470,00	
7) per servizi **	6.518.699,00		3.667.173,00	
8) per godimento beni di terzi **	0,00		0,00	
9) per il personale **				
a) salari e stipendi	3.945.030,00		3.016.313,00	
b) oneri sociali	999.830,00		712.283,00	
c) trattamento di fine rapporto	341.854,00		228.656,00	
d) trattamento di quiescenza e simili	0,00		0,00	
e) altri costi	51.990,00		22.302,00	
10) Ammortamenti e svalutazioni				
a) ammortamento delle immobilizzazioni immateriali	0,00		0,00	
b) ammortamento delle immobilizzazioni materiali	2.258.688,00		4.360.287,00	
c) altre svalutazioni delle immobilizzazioni	0,00		0,00	
d) svalutazione dei crediti compresi nell'attivo circolante e delle disponibilità liquide	0,00		0,00	
11) Variazioni delle rimanenze di materie prime, sussidiarie, di consumo e merci	0,00		0,00	
12) Accantonamenti per rischi	0,00		0,00	
13) Altri accantonamenti	0,00		0,00	
14) Oneri diversi di gestione	697.575,00		404.193,00	
Totale costi (B)		14.877.877,00		12.463.677,00
DIFFERENZA TRA VALORE E COSTI DELLA PRODUZIONE (A-B)		12.964.879,00		10.634.630,00
C) PROVENTI E ONERI FINANZIARI				
15) Proventi da partecipazioni	0,00		0,00	
16) Altri proventi finanziari				
a) di crediti iscritti nelle immobilizzazioni	0,00		0,00	
b) di titoli iscritti nelle immobilizzazioni che non costituiscono partecipazioni;	0,00		0,00	
c) di titoli iscritti nell'attivo circolante che non costituiscono partecipazioni;	0,00		0,00	
d) proventi diversi dai precedenti	0,00		5,00	
17) Interessi e altri oneri finanziari	15.325,00		5.058,00	
17-bis) Utili e perdite su scambi	0,00		0,00	
Totale proventi e oneri finanziari (15+16-17)		-15.325,00		-5.053,00
D) RETTIFICHE DI VALORE DI ATTIVITA' FINANZIARIE				
18) Rivalutazioni				
a) di partecipazioni	0,00		0,00	
b) di immobilizzazioni finanziarie	0,00		0,00	
c) di titoli iscritti nell'attivo circolante	0,00		0,00	
19) Svalutazioni				
a) di partecipazioni	3.333,00		0,00	
b) di immobilizzazioni finanziarie	0,00		0,00	
c) di titoli iscritti nell'attivo circolante	0,00		0,00	
Totale rettifiche di valore		-3.333,00		0,00
E) PROVENTI E ONERI STRAORDINARI				
20) proventi, con separata indicazione delle plusvalenze da alienazioni i cui ricavi non sono iscritti al n.5)	1.703,00		0,00	
21) oneri straordinari, con separata indicazione delle minusvalenze da alienazione i cui effetti contabili non sono iscritti al n.14)	0,00		0,00	
22) sopravvenienze attive ed insussistenze del passivo derivanti dalla gestione dei residui	0,00		0,00	
23) sopravvenienze passive ed insussistenze dell' attivo derivanti dalla gestione dei residui	0,00		0,00	
Totale delle partite straordinarie		1.703,00		0,00
Risultato prima delle imposte (A-B+-C+-D+-E)		12.947.924,00		10.629.577,00
Imposte d'esercizio	353.705,00	353.705,00	279.088,00	279.088,00
Avanzo/Disavanzo/Pareggio Economico		12.594.219,00		10.350.489,00

* Entrate correnti depurate dei proventi finanziari: lett.c) e dei proventi straordinari (di natura finanziaria): lett.d)

** Uscite correnti depurate degli oneri finanziari: lett.c) e degli oneri straordinari (di natura finanziaria): lett.d)

Autorità di Sistema Portuale del Mar Ionio - Porto di Taranto

STATO PATRIMONIALE

Dal 01/01/2021 al 31/12/2021

ATTIVITA'	ANNO 2021	ANNO 2020	PASSIVITA'	ANNO 2021	ANNO 2020
A) CREDITI VERSO LO STATO ED ALTRI ENTI PUBBLICI PER LA PARTECIPAZIONE AL PATRIMONIO INIZIALE	0,00	0,00	A) PATRIMONIO NETTO		
B) IMMOBILIZZAZIONI			I. Fondo di dotazione	289.889.968,00	279.551.315,00
I. Immobilizzazioni Immateriali			II. Riserve obbligatorie e derivati da leggi	0,00	0,00
1) Costi d'impianto e di ampliamento	0,00	0,00	III. Riserve di rivalutazione	0,00	0,00
2) Costi di ricerca, di sviluppo e di pubblicità	11.851.394,00	10.274.332,00	IV. Contributi a fondo perduto	0,00	0,00
3) Diritti di brevetto industriale e diritti di utilizzazione delle opere di ingegno	259.455,00	59.213,00	V. Contributi per ripiano disavanzi	0,00	0,00
4) Concessioni, licenze, marchi e diritti simili	226.410,00	127.648,00	VI. Riserve statutarie	0,00	0,00
5) Avviamento	0,00	0,00	VII. Altre riserve distintamente indicate	0,00	0,00
6) Immobilizzazioni in corso e acconti	424.067.142,00	391.791.878,00	VIII. Avanzi (Disavanzi) economici portati a nuovo	0,00	0,00
7) Manutenzioni straordinarie e migliorie su beni di terzi	53.740,00	52.510,00	IX. Avanzo (Disavanzo) economico d'esercizio	12.594.219,00	10.350.489,00
8) altre	15.795,00	15.795,00	Totale A) PATRIMONIO NETTO	302.484.187,00	289.901.804,00
Totale	436.473.936,00	402.321.376,00	B) CONTRIBUTI IN CONTO CAPITALE		
II. Immobilizzazioni materiali			1) per contributi a destinazione vincolata	352.644.380,00	328.648.513,00
1) Terreni e fabbricati	0,00	0,00	2) per contributi indistinti per la gestione	5.738,00	5.738,00
2) Impianti e macchinari	37.348,00	2.207.121,00	3) per contributi in natura	0,00	0,00
3) Attrezzature Industriali e Commerciali	0,00	0,00	Totale B) Contributi in conto capitale	352.650.118,00	328.654.251,00
4) Automezzi e motomezzi	0,00	0,00	C) FONDI PER RISCHI ED ONERI		
5) Immobilizzazioni in corso e acconti	47.399,00	143.876,00	1) per trattamento di quiescenza e obblighi simili	0,00	0,00
6) diritti reali di godimento	0,00	0,00	2) per imposte	0,00	0,00
7) altri beni	318.854,00	230.941,00	3) per altri rischi ed oneri futuri	55.474,00	66.509,00
Totale	403.601,00	2.581.938,00	4) per ripristino investimenti	0,00	0,00
III. Immobilizzazioni finanziarie, con separata indicazione, per ciascuna voce dei crediti, degli importi esigibili entro l'esercizio successivo			Totale C) Fondi per rischi e oneri futuri	55.474,00	66.509,00
1) Partecipazioni in:			D) TRATTAMENTO DI FINE RAPPORTO DI LAVORO SUBORDINATO	1.976.438,00	1.746.840,00
a) imprese controllate	23.080,00	23.080,00	E) RESIDUI PASSIVI, con separata indicazione, per ciascuna voce degli importi esigibili oltre l'esercizio successivo		
b) imprese collegate	0,00	3.333,00	1) obbligazioni	0,00	0,00
c) imprese controllanti	0,00	0,00	2) verso banche	0,00	0,00
d) altre imprese	0,00	0,00	3) verso altri finanziatori	0,00	0,00
e) altri enti	0,00	0,00	4) acconti	0,00	0,00
2) Crediti			5) debiti verso fornitori	52.455.916,00	65.011.866,00
a) verso imprese controllate	0,00	0,00	6) rappresentati da titoli di credito	0,00	0,00
b) verso imprese collegate	0,00	0,00	7) verso imprese controllate, collegate e controllanti	0,00	0,00
c) verso lo Stato e altri soggetti pubblici	0,00	0,00	8) debiti tributari	22.042,00	6.741,00
d) verso altri	0,00	0,00	9) debiti verso istituti di previdenza e sicurezza sociale	22.777,00	13.092,00
3) Altri titoli	0,00	0,00	10) debiti verso iscritti, soci e terzi per prestazioni dovute	0,00	0,00
4) Crediti finanziari diversi	0,00	0,00	11) debiti verso lo Stato ed altri soggetti pubblici	0,00	0,00
Totale	23.080,00	26.413,00	12) debiti diversi	311.753,00	296.977,00
Totale B) IMMOBILIZZAZIONI	436.900.617,00	404.929.727,00	Totale E) RESIDUI PASSIVI, con separata indicazione, per ciascuna voce degli importi esigibili oltre l'esercizio successivo	52.812.488,00	65.328.676,00
C) ATTIVO CIRCOLANTE			F) RATEI E RISCOINTI		
I. Rimanenze			1) Ratei passivi	0,00	0,00
1) materie prime, sussidiarie e di consumo	0,00	0,00	2) Riscconti passivi	0,00	0,00
2) prodotti in corso di lavorazione e semilavorati	0,00	0,00	3) Aggio su prestiti	0,00	0,00
3) lavori in corso	0,00	0,00	4) Riserve tecniche	0,00	0,00
4) prodotti finiti e merci	0,00	0,00	Totale F) RATEI E RISCOINTI	0,00	0,00
5) acconti	0,00	0,00			
Totale	0,00	0,00			
II. Residui attivi, con separata indicazione, per ciascuna voce, degli importi esigibili oltre l'esercizio successivo					
1) Crediti verso utenti, clienti ecc.	5.069.344,00	2.982.224,00			
2) Crediti verso iscritti, soci e terzi	0,00	0,00			
3) Crediti verso imprese controllate e collegate	0,00	0,00			
4) Crediti verso lo Stato ed altri soggetti pubblici	70.604.386,00	84.083.347,00			
4-bis) Crediti tributari	0,00	0,00			
5) Crediti verso altri	50.550,00	50.555,00			

Totale	75.724.280,00	87.116.126,00
--------	---------------	---------------

Autorità di Sistema Portuale del Mar Ionio - Porto di Taranto

STATO PATRIMONIALE

Dal 01/01/2021 al 31/12/2021

ATTIVITA'	ANNO		PASSIVITA'	ANNO	
	2021	2020		2021	2020
III. Attività finanziarie che non costituiscono					
1) partecipazioni in imprese controllate	0,00	0,00			
2) partecipazioni in imprese collegate	0,00	0,00			
3) altre partecipazioni	0,00	0,00			
4) altri titoli	0,00	0,00			
Totale	0,00	0,00			
IV. Disponibilità liquide					
1) depositi bancari e postali	197.353.808,00	193.652.227,00			
2) assegni	0,00	0,00			
3) denaro e valori in cassa	0,00	0,00			
Totale	197.353.808,00	193.652.227,00			
Totale C) ATTIVO CIRCOLANTE	273.078.088,00	280.768.353,00			
D) RATEI E RISCOINTI					
1) Ratei attivi	0,00	0,00			
2) Risconti attivi	0,00	0,00			
Totale D) RATEI E RISCOINTI	0,00	0,00			
Totale Attivo	709.978.705,00	685.698.080,00	Totale Passivo netto	709.978.705,00	685.698.080,00

Autorità di Sistema Portuale del Mar Ionio - Porto di Taranto

Mod. 201-TAR01

Piano finanziario - D.P.R. n. 132/2013				Associazioni 2021			
Macro	Livelli	Voce	Codice finale	C. DPR97/2003	Descrizione	Impegnato Comp.	Pagato
E	I	Trasferimenti correnti	E.2.00.00.00.000			6.361.690,91	6.361.690,91
E	II	Trasferimenti correnti	E.2.01.00.00.000			6.361.690,91	6.361.690,91
E	III	Trasferimenti correnti da Amministrazioni pubbliche	E.2.01.01.00.000			6.361.690,91	6.361.690,91
E	IV	Trasferimenti correnti da Amministrazioni Centrali	E.2.01.01.01.000			6.355.657,00	6.355.657,00
E	V	Trasferimenti correnti da Ministeri	E.2.01.01.01.001	E1.1.1.010	Contributi dello Stato	0,00	0,00
E	V	Trasferimenti correnti da Ministeri	E.2.01.01.01.001	E1.2.4.020	Concorso da parte dello Stato e di altri Enti per spese di servizi di	6.355.657,00	6.355.657,00
E	IV	Trasferimenti correnti da Amministrazioni Locali	E.2.01.01.02.000			6.033,91	6.033,91
E	V	Trasferimenti correnti da Regioni e province autonome	E.2.01.01.02.001	E1.1.2.010	Contributo della Regione Puglia	0,00	0,00
E	V	Trasferimenti correnti da Province	E.2.01.01.02.002	E1.1.3.010	Contributi della Provincia di Taranto	0,00	0,00
E	V	Trasferimenti correnti da Comuni	E.2.01.01.02.003	E1.1.3.020	Contributo del Comune di Taranto	0,00	0,00
E	V	Trasferimenti correnti da Camere di Commercio	E.2.01.01.02.007	E1.1.4.010	Contributo Camera di Commercio di Taranto	0,00	0,00
E	V	Trasferimenti correnti da altre Amministrazioni Locali n.a.c.	E.2.01.01.02.999	E1.1.4.020	Contributo altri enti pubblici	0,00	0,00
E	V	Trasferimenti correnti da altre Amministrazioni Locali n.a.c.	E.2.01.01.02.999	E1.1.4.030	Contributi diversi	6.033,91	6.033,91
E	I	Entrate extratributarie	E.3.00.00.00.000			21.470.573,20	19.367.339,35
E	II	Vendita di beni e servizi e proventi derivanti dalla gestione	E.3.01.00.00.000			20.876.645,81	19.142.577,43
E	III	Entrate dalla vendita e dall'erogazione di servizi	E.3.01.02.00.000			16.962.983,00	17.218.338,74
E	IV	Entrate dalla vendita di servizi	E.3.01.02.01.000			16.962.983,00	17.218.338,74
E	V	Proventi da autorizzazioni	E.3.01.02.01.035	E1.2.1.040	Proventi di autorizzazione per operazioni portuali di cui all' art.16 L. 84/94	55.880,00	52.070,00
E	V	Proventi da autorizzazioni	E.3.01.02.01.035	E1.2.1.050	Proventi di autorizzazioni per attività svolte nel porto di cui all ' art.68 del	75.553,21	75.553,21
E	V	Proventi da autorizzazioni	E.3.01.02.01.035	E1.2.5.010	Canoni di concessione per l'affidamento dei servizi di manutenzione	67.194,74	67.194,74
E	V	Proventi da servizi n.a.c.	E.3.01.02.01.999	E1.2.1.0	Gettito della tassa portuale	10.890.216,34	11.131.985,02
E	V	Proventi da servizi n.a.c.	E.3.01.02.01.999	E1.2.1.010	Gettito delle tasse sulle merci imb.e sbar.Cap III, Titolo II L. 82/63 e art. 1	0,00	0,00
E	V	Proventi da servizi n.a.c.	E.3.01.02.01.999	E1.2.1.030	Gettito delle tasse ancoraggio (cod. 922)	5.874.138,71	5.891.535,77
E	V	Proventi da servizi n.a.c.	E.3.01.02.01.999	E1.2.2.010	Entrate derivanti dalla vendita di beni e dalla prestazione dei servizi	0,00	0,00
E	III	Proventi derivanti dalla gestione dei beni	E.3.01.03.00.000			3.913.662,81	1.924.238,69
E	IV	Canoni e concessioni e diritti reali di godimento	E.3.01.03.01.000			3.913.662,81	1.924.238,69
E	V	Diritti reali di godimento	E.3.01.03.01.001	E1.2.3.040	Altri proventi patrimoniali	0,00	0,00
E	V	Canone occupazione spazi e aree pubbliche	E.3.01.03.01.002	E1.2.3.010	Canoni di concessione aree demaniali e delle banchine in ambito portuale	3.913.662,81	1.924.238,69
E	IV	Fitti, noleggi e locazioni	E.3.01.03.02.000			0,00	0,00
E	V	Fitti di terreni e diritti di sfruttamento di giacimenti e risorse naturali	E.3.01.03.02.001	E1.2.3.020	Canoni di affitto beni patrimoniali dell'Autorità Portuale	0,00	0,00
E	V	Locazioni di altri beni immobili	E.3.01.03.02.002	E1.2.3.020	Canoni di affitto beni patrimoniali dell'Autorità Portuale	0,00	0,00
E	V	Noleggi e locazioni di beni mobili	E.3.01.03.02.003	E1.2.3.020	Canoni di affitto beni patrimoniali dell'Autorità Portuale	0,00	0,00
E	II	Interessi attivi	E.3.03.00.00.000			20,44	29,77
E	III	Interessi attivi da titoli o finanziamenti a breve termine	E.3.03.01.00.000			0,00	0,00
E	IV	Interessi attivi da finanziamenti a breve termine	E.3.03.01.02.000			0,00	0,00
E	V	Interessi attivi da finanziamenti a breve termine concessi a altre imprese	E.3.03.01.02.006	E1.2.3.030	Interessi attivi su titoli, depositi, conti correnti	0,00	0,00
E	V	Interessi attivi da finanziamenti a breve termine concessi a altri soggetti	E.3.03.01.02.999	E1.2.3.030	Interessi attivi su titoli, depositi, conti correnti	0,00	0,00
E	III	Interessi attivi da titoli o finanziamenti a medio - lungo termine	E.3.03.02.00.000			0,00	0,00
E	IV	Interessi attivi da mutui e altri finanziamenti a medio lungo termine	E.3.03.02.02.000			0,00	0,00

E	V	Interessi attivi da finanziamenti a medio lungo termine concessi a altre	E.3.03.02.02.006	E1.2.3.030	Interessi attivi su titoli, depositi, conti correnti	0,00	0,00
E	V	Interessi attivi da finanziamenti a medio lungo termine concessi a altri	E.3.03.02.02.999	E1.2.3.030	Interessi attivi su titoli, depositi, conti correnti	0,00	0,00
E	III	Altri interessi attivi	E.3.03.03.00.000			20,44	29,77
E	IV	Interessi attivi di mora	E.3.03.03.02.000			20,44	24,47
E	V	Interessi attivi di mora da Enti previdenziali	E.3.03.03.02.003	E1.2.3.040	Altri proventi patrimoniali	0,00	0,00
E	V	Interessi attivi di mora da altri soggetti	E.3.03.03.02.999	E1.2.3.040	Altri proventi patrimoniali	20,44	24,47
E	IV	Interessi attivi da conti della tesoreria dello Stato o di altre	E.3.03.03.03.000			0,00	5,30
E	V	Interessi attivi da conti della tesoreria dello Stato o di altre Amministrazioni	E.3.03.03.03.001	E1.2.3.030	Interessi attivi su titoli, depositi, conti correnti	0,00	5,30
E	IV	Interessi attivi da depositi bancari o postali	E.3.03.03.04.000			0,00	0,00
E	V	Interessi attivi da depositi bancari o postali	E.3.03.03.04.001	E1.2.3.030	Interessi attivi su titoli, depositi, conti correnti	0,00	0,00
E	IV	Altri interessi attivi diversi	E.3.03.03.99.000			0,00	0,00
E	V	Altri interessi attivi da altri soggetti	E.3.03.03.99.999	E1.2.3.030	Interessi attivi su titoli, depositi, conti correnti	0,00	0,00
E	II	Rimborsi e altre entrate correnti	E.3.05.00.00.000			593.906,95	224.732,15
E	III	Indennizzi di assicurazione	E.3.05.01.00.000			0,00	0,00
E	IV	Indennizzi di assicurazione contro i danni	E.3.05.01.01.000			0,00	0,00
E	V	Indennizzi di assicurazione su beni immobili	E.3.05.01.01.001	E1.2.4.010	Recuperi e rimborsi diversi	0,00	0,00
E	V	Indennizzi di assicurazione su beni immobili	E.3.05.01.01.001	E1.2.5.020	Entrate varie ed eventuali	0,00	0,00
E	V	Indennizzi di assicurazione su beni mobili	E.3.05.01.01.002	E1.2.4.010	Recuperi e rimborsi diversi	0,00	0,00
E	V	Indennizzi di assicurazione su beni mobili	E.3.05.01.01.002	E1.2.5.020	Entrate varie ed eventuali	0,00	0,00
E	V	Altri indennizzi di assicurazione contro i danni	E.3.05.01.01.999	E1.2.4.010	Recuperi e rimborsi diversi	0,00	0,00
E	V	Altri indennizzi di assicurazione contro i danni	E.3.05.01.01.999	E1.2.5.020	Entrate varie ed eventuali	0,00	0,00
E	IV	Altri indennizzi di assicurazione n.a.c.	E.3.05.01.99.000			0,00	0,00
E	V	Altri indennizzi di assicurazione n.a.c.	E.3.05.01.99.999	E1.2.4.010	Recuperi e rimborsi diversi	0,00	0,00
E	V	Altri indennizzi di assicurazione n.a.c.	E.3.05.01.99.999	E1.2.5.020	Entrate varie ed eventuali	0,00	0,00
E	III	Rimborsi in entrata	E.3.05.02.00.000			426.183,45	57.008,65
E	IV	Rimborsi ricevuti per spese di personale (comando, distacco, fuori	E.3.05.02.01.000			0,00	0,00
E	V	Rimborsi ricevuti per spese di personale (comando, distacco, fuori ruolo,	E.3.05.02.01.001	E1.2.4.010	Recuperi e rimborsi diversi	0,00	0,00
E	IV	Entrate per rimborsi di imposte	E.3.05.02.02.000			0,00	0,00
E	V	Entrate per rimborsi di imposte indirette	E.3.05.02.02.001	E1.2.4.010	Recuperi e rimborsi diversi	0,00	0,00
E	V	Entrate da rimborsi di IVA a credito	E.3.05.02.02.002	E1.2.4.010	Recuperi e rimborsi diversi	0,00	0,00
E	V	Entrate da rimborsi di imposte dirette	E.3.05.02.02.003	E1.2.4.010	Recuperi e rimborsi diversi	0,00	0,00
E	IV	Entrate da rimborsi, recuperi e restituzioni di somme non dovute o	E.3.05.02.03.000			426.183,45	57.008,65
E	V	Entrate da rimborsi, recuperi e restituzioni di somme non dovute o	E.3.05.02.03.001	E1.2.4.010	Recuperi e rimborsi diversi	0,00	0,00
E	V	Entrate da rimborsi, recuperi e restituzioni di somme non dovute o	E.3.05.02.03.002	E1.2.4.010	Recuperi e rimborsi diversi	0,00	0,00
E	V	Entrate da rimborsi, recuperi e restituzioni di somme non dovute o	E.3.05.02.03.003	E1.2.4.010	Recuperi e rimborsi diversi	0,00	0,00
E	V	Entrate da rimborsi, recuperi e restituzioni di somme non dovute o	E.3.05.02.03.004	E1.2.4.010	Recuperi e rimborsi diversi	0,00	0,00
E	V	Entrate da rimborsi, recuperi e restituzioni di somme non dovute o	E.3.05.02.03.005	E1.2.4.010	Recuperi e rimborsi diversi	426.183,45	57.008,65
E	V	Entrate da rimborsi, recuperi e restituzioni di somme non dovute o	E.3.05.02.03.006	E1.2.4.010	Recuperi e rimborsi diversi	0,00	0,00
E	V	Entrate da rimborsi, recuperi e restituzioni di somme non dovute o	E.3.05.02.03.008	E1.2.4.010	Recuperi e rimborsi diversi	0,00	0,00
E	IV	Incassi per azioni di rivalsa nei confronti di terzi	E.3.05.02.04.000			0,00	0,00
E	V	Incassi per azioni di regresso nei confronti di terzi	E.3.05.02.04.001	E1.2.5.020	Entrate varie ed eventuali	0,00	0,00
E	V	Incassi per azioni di surroga nei confronti di terzi	E.3.05.02.04.002	E1.2.5.020	Entrate varie ed eventuali	0,00	0,00
E	III	Altre entrate correnti n.a.c.	E.3.05.99.00.000			167.723,50	167.723,50
E	IV	Altre entrate correnti n.a.c.	E.3.05.99.99.000			167.723,50	167.723,50
E	V	Altre entrate correnti n.a.c.	E.3.05.99.99.999	E1.2.5.010	Canoni di concessione per l'affidamento dei servizi di manutenzione	0,00	0,00

E	V	Altre entrate correnti n.a.c.	E.3.05.99.99.999	E1.2.5.020	Entrate varie ed eventuali	167.723,50	167.723,50
E	I	Entrate in conto capitale	E.4.00.00.00.000			24.183.835,32	37.664.246,84
E	II	Contributi agli investimenti	E.4.02.00.00.000			23.995.866,70	37.476.278,22
E	III	Contributi agli investimenti da amministrazioni pubbliche	E.4.02.01.00.000			23.995.866,70	37.246.671,95
E	IV	Contributi agli investimenti da Amministrazioni Centrali	E.4.02.01.01.000			23.995.866,70	37.246.671,95
E	V	Contributi agli investimenti da Ministeri	E.4.02.01.01.001	E2.2.1.010	Finanziamento dello stato per esecuzione di opere infrastrutturali	23.995.866,70	37.246.671,95
E	V	Contributi agli investimenti da Ministeri	E.4.02.01.01.001	E2.2.1.020	Concorso da parte dello Stato per spese di manutenzione straordinaria	0,00	0,00
E	IV	Contributi agli investimenti da Amministrazioni Locali	E.4.02.01.02.000			0,00	0,00
E	V	Contributi agli investimenti da Regioni e province autonome	E.4.02.01.02.001	E2.2.2.010	Contributo della Regione Puglia	0,00	0,00
E	V	Contributi agli investimenti da Province	E.4.02.01.02.002	E2.2.3.010	Contributo Provincia di Taranto	0,00	0,00
E	V	Contributi agli investimenti da Comuni	E.4.02.01.02.003	E2.2.3.020	Contributo Comune di Taranto	0,00	0,00
E	V	Contributi agli investimenti da Camere di Commercio	E.4.02.01.02.007	E2.2.4.010	Contributi Enti	0,00	0,00
E	V	Contributi agli investimenti da altre Amministrazioni Locali n.a.c.	E.4.02.01.02.999	E2.2.4.020	Contributi diversi	0,00	0,00
E	III	Contributi agli investimenti da Famiglie	E.4.02.02.00.000			0,00	0,00
E	IV	Contributi agli investimenti da Famiglie	E.4.02.02.01.000			0,00	0,00
E	V	Contributi agli investimenti da Famiglie	E.4.02.02.01.001	E2.2.4.020	Contributi diversi	0,00	0,00
E	III	Contributi agli investimenti da Imprese	E.4.02.03.00.000			0,00	0,00
E	IV	Contributi agli investimenti da altre Imprese	E.4.02.03.03.000			0,00	0,00
E	V	Contributi agli investimenti da altre Imprese	E.4.02.03.03.999	E2.2.4.020	Contributi diversi	0,00	0,00
E	III	Contributi agli investimenti dall'Unione Europea e dal Resto del	E.4.02.05.00.000			0,00	229.606,27
E	IV	Altri contributi agli investimenti dall'Unione Europea	E.4.02.05.99.000			0,00	229.606,27
E	V	Altri contributi agli investimenti dall'Unione Europea	E.4.02.05.99.999	E2.2.4.020	Contributi diversi	0,00	229.606,27
E	II	Entrate da alienazione di beni materiali e immateriali	E.4.04.00.00.000			0,00	0,00
E	III	Alienazione di beni materiali	E.4.04.01.00.000			0,00	0,00
E	IV	Alienazione di Beni immobili	E.4.04.01.08.000			0,00	0,00
E	V	Alienazione di Fabbricati ad uso abitativo	E.4.04.01.08.001	E2.1.1.010	Alienazione di Immobili	0,00	0,00
E		Alienazione di Fabbricati ad uso commerciale	E.4.04.01.08.002	E2.1.1.010	Alienazione di Immobili	0,00	0,00
E	V	Alienazione di Fabbricati industriali e costruzioni leggere	E.4.04.01.08.004	E2.1.1.010	Alienazione di Immobili	0,00	0,00
E	V	Alienazione di altri beni immobili n.a.c.	E.4.04.01.08.999	E2.1.1.010	Alienazione di Immobili	0,00	0,00
E	IV	Alienazione di diritti reali	E.4.04.01.10.000			0,00	0,00
E	V	Alienazione di diritti reali	E.4.04.01.10.001	E2.1.1.020	Cessione di diritti reali	0,00	0,00
E	IV	Alienazione di altri beni materiali	E.4.04.01.99.000			0,00	0,00
E	V	Alienazioni di beni materiali n.a.c.	E.4.04.01.99.999	E2.1.2.010	Cessione di immobilizzazioni tecniche	0,00	0,00
E	III	Alienazione di beni immateriali	E.4.04.03.00.000			0,00	0,00
E	IV	Alienazione di Brevetti	E.4.04.03.02.000			0,00	0,00
E	V	Alienazione di Brevetti	E.4.04.03.02.001	E2.1.2.020	Cessione di brevetti o progetti	0,00	0,00
E	II	Altre entrate in conto capitale	E.4.05.00.00.000			187.968,62	187.968,62
E	III	Altre entrate in conto capitale n.a.c.	E.4.05.04.00.000			187.968,62	187.968,62
E	IV	Altre entrate in conto capitale n.a.c.	E.4.05.04.99.000			187.968,62	187.968,62
E	V	Altre entrate in conto capitale n.a.c.	E.4.05.04.99.999	E2.1.4.020	Riscossione di altri crediti	180.100,00	180.100,00
E	V	Altre entrate in conto capitale n.a.c.	E.4.05.04.99.999	E2.3.2.020	Depositi di terzi a cauzione	7.868,62	7.868,62
E	I	Entrate da riduzione di attività finanziarie	E.5.00.00.00.000			0,00	0,00
E	II	Alienazione di attività finanziarie	E.5.01.00.00.000			0,00	0,00
E	III	Alienazione di partecipazioni	E.5.01.01.00.000			0,00	0,00
E	IV	Alienazione di partecipazioni in altre imprese	E.5.01.01.03.000			0,00	0,00

E	V	Alienazione di partecipazioni in imprese controllate	E.5.01.01.03.001	E2.1.3.010	Realizzo di somme investite in titoli e valori mobiliari diversi	0,00	0,00
E	V	Alienazione di partecipazioni in altre imprese partecipate	E.5.01.01.03.002	E2.1.3.010	Realizzo di somme investite in titoli e valori mobiliari diversi	0,00	0,00
E	V	Alienazione di partecipazioni in altre imprese	E.5.01.01.03.999	E2.1.3.010	Realizzo di somme investite in titoli e valori mobiliari diversi	0,00	0,00
E	I	Entrate per conto terzi e partite di giro	E.9.00.00.00.000			2.613.131,26	2.613.898,74
E	II	Entrate per partite di giro	E.9.01.00.00.000			2.594.268,33	2.599.128,23
E	III	Ritenute su redditi da lavoro dipendente	E.9.01.02.00.000			1.664.038,24	1.664.038,24
E	IV	Ritenute erariali su redditi da lavoro dipendente per conto terzi	E.9.01.02.01.000			1.286.178,08	1.286.178,08
E	V	Ritenute erariali su redditi da lavoro dipendente per conto terzi	E.9.01.02.01.001	E3.1.1.010	Ritenute erariali	1.286.178,08	1.286.178,08
E	IV	Ritenute previdenziali e assistenziali su redditi da lavoro dipendente	E.9.01.02.02.000			374.350,01	374.350,01
E	V	Ritenute previdenziali e assistenziali su redditi da lavoro dipendente per	E.9.01.02.02.001	E3.1.1.020	Ritenute previdenziali ed assistenziali	374.350,01	374.350,01
E	IV	Altre ritenute al personale dipendente per conto di terzi	E.9.01.02.99.000			3.510,15	3.510,15
E	V	Altre ritenute al personale dipendente per conto di terzi	E.9.01.02.99.999	E3.1.1.030	Ritenute diverse	3.510,15	3.510,15
E	III	Ritenute su redditi da lavoro autonomo	E.9.01.03.00.000			110.376,47	111.236,42
E	IV	Ritenute erariali su redditi da lavoro autonomo per conto terzi	E.9.01.03.01.000			95.592,21	96.503,16
E	V	Ritenute erariali su redditi da lavoro autonomo per conto terzi	E.9.01.03.01.001	E3.1.1.010	Ritenute erariali	95.592,21	96.503,16
E	IV	Ritenute previdenziali e assistenziali su redditi da lavoro autonomo	E.9.01.03.02.000			14.784,26	14.733,26
E	V	Ritenute previdenziali e assistenziali su redditi da lavoro autonomo per	E.9.01.03.02.001	E3.1.1.020	Ritenute previdenziali ed assistenziali	14.784,26	14.733,26
E	III	Altre entrate per partite di giro	E.9.01.99.00.000			819.853,62	823.853,57
E	IV	Rimborso di fondi economici e carte aziendali	E.9.01.99.03.000			20.000,00	20.000,00
E	V	Rimborso di fondi economici e carte aziendali	E.9.01.99.03.001	E3.1.1.080	Restituzione fondo economato a fine esercizio	20.000,00	20.000,00
E	IV	Altre entrate per partite di giro diverse	E.9.01.99.99.000			799.853,62	803.853,57
E	V	Altre entrate per partite di giro diverse	E.9.01.99.99.999	E3.1.1.070	Partite in sospeso	27.623,10	27.623,10
E	V	Altre entrate per partite di giro diverse	E.9.01.99.99.999	E3.1.1.090	IVA	772.230,52	776.230,47
E	II	Entrate per conto terzi	E.9.02.00.00.000			18.862,93	14.770,51
E	III	Rimborsi per acquisto di beni e servizi per conto terzi	E.9.02.01.00.000			18.862,93	14.770,51
E	IV	Rimborso per acquisti di beni per conto di terzi	E.9.02.01.01.000			0,00	0,00
E	V	Rimborso per acquisti di beni per conto di terzi	E.9.02.01.01.001	E3.1.1.060	Rimborso di somme pagate per conto terzi	0,00	0,00
E	IV	Rimborso per acquisto di servizi per conto di terzi	E.9.02.01.02.000			18.862,93	14.770,51
E	V	Rimborso per acquisto di servizi per conto di terzi	E.9.02.01.02.001	E3.1.1.060	Rimborso di somme pagate per conto terzi	18.862,93	14.770,51
E	III	Depositi di/presso terzi	E.9.02.04.00.000			0,00	0,00
E	IV	Costituzione di depositi cauzionali o contrattuali di terzi	E.9.02.04.01.000			0,00	0,00
E	V	Costituzione di depositi cauzionali o contrattuali di terzi	E.9.02.04.01.001	E3.1.1.070	Partite in sospeso	0,00	0,00
E	IV	Restituzione di depositi cauzionali o contrattuali presso terzi	E.9.02.04.02.000			0,00	0,00
E	V	Restituzione di depositi cauzionali o contrattuali presso terzi	E.9.02.04.02.001	E3.1.1.070	Partite in sospeso	0,00	0,00
E	III	Altre entrate per conto terzi	E.9.02.99.00.000			0,00	0,00
E	IV	Altre entrate per conto terzi	E.9.02.99.99.000			0,00	0,00
E	V	Altre entrate per conto terzi	E.9.02.99.99.999	E3.1.1.050	Trattenute per conto terzi	0,00	0,00
TOTALE ENTRATE						54.629.230,69	66.007.175,84
U	I	Spese correnti	U.1.00.00.00.000			12.751.695,05	11.535.651,88
U	II	Redditi da lavoro dipendente	U.1.01.00.00.000			5.057.127,40	5.035.014,95
U	III	Retribuzioni lorde	U.1.01.01.00.000			3.900.413,59	3.889.195,07
U	IV	Retribuzioni in denaro	U.1.01.01.01.000			3.900.413,59	3.889.195,07
U	V	Arretrati per anni precedenti corrisposti al personale a tempo indeterminato	U.1.01.01.01.001	U1.1.2.020	Emolumenti fissi al personale dipendente	0,00	0,00
U	V	Arretrati per anni precedenti corrisposti al personale a tempo indeterminato	U.1.01.01.01.001	U1.1.2.030	Emolumenti variabili al personale dipendente	0,00	0,00
U	V	Voci stipendiali corrisposte al personale a tempo indeterminato	U.1.01.01.01.002	U1.1.2.010	Emolumenti al Segretario Generale	147.598,89	147.234,89

U	V	Voci stipendiali corrisposte al personale a tempo indeterminato	U.1.01.01.01.002	U1.1.2.020	Emolumenti fissi al personale dipendente	1.876.054,90	1.865.200,38
U	V	Voci stipendiali corrisposte al personale a tempo indeterminato	U.1.01.01.01.002	U1.1.2.030	Emolumenti variabili al personale dipendente	0,00	0,00
U	V	Voci stipendiali corrisposte al personale a tempo indeterminato	U.1.01.01.01.002	U1.1.2.050	Altri oneri per il personale	0,00	0,00
U	V	Voci stipendiali corrisposte al personale a tempo indeterminato	U.1.01.01.01.002	U1.1.2.080	Oneri della contrattazione decentrata o aziendale	1.847.160,61	1.847.160,61
U	V	Voci stipendiali corrisposte al personale a tempo indeterminato	U.1.01.01.01.002	U1.1.2.090	Oneri derivanti da rinnovi contrattuali	0,00	0,00
U	V	Straordinario per il personale a tempo indeterminato	U.1.01.01.01.003	U1.1.2.030	Emolumenti variabili al personale dipendente	29.599,19	29.599,19
U	V	Indennità ed altri compensi, esclusi i rimborsi spesa per missione,	U.1.01.01.01.004	U1.1.2.030	Emolumenti variabili al personale dipendente	0,00	0,00
U	V	Indennità ed altri compensi, esclusi i rimborsi spesa per missione,	U.1.01.01.01.004	U1.1.2.040	Indennità e rimborso per missioni	0,00	0,00
U	V	Arretrati per anni precedenti corrisposti al personale a tempo determinato	U.1.01.01.01.005	U1.1.2.020	Emolumenti fissi al personale dipendente	0,00	0,00
U	V	Arretrati per anni precedenti corrisposti al personale a tempo determinato	U.1.01.01.01.005	U1.1.2.030	Emolumenti variabili al personale dipendente	0,00	0,00
U	V	Voci stipendiali corrisposte al personale a tempo determinato	U.1.01.01.01.006	U1.1.2.020	Emolumenti fissi al personale dipendente	0,00	0,00
U	V	Voci stipendiali corrisposte al personale a tempo determinato	U.1.01.01.01.006	U1.1.2.030	Emolumenti variabili al personale dipendente	0,00	0,00
U	V	Voci stipendiali corrisposte al personale a tempo determinato	U.1.01.01.01.006	U1.1.2.050	Altri oneri per il personale	0,00	0,00
U	V	Voci stipendiali corrisposte al personale a tempo determinato	U.1.01.01.01.006	U1.1.2.080	Oneri della contrattazione decentrata o aziendale	0,00	0,00
U	V	Voci stipendiali corrisposte al personale a tempo determinato	U.1.01.01.01.006	U1.1.2.090	Oneri derivanti da rinnovi contrattuali	0,00	0,00
U	V	Straordinario per il personale a tempo determinato	U.1.01.01.01.007	U1.1.2.030	Emolumenti variabili al personale dipendente	0,00	0,00
U	V	Indennità ed altri compensi, esclusi i rimborsi spesa documentati per	U.1.01.01.01.008	U1.1.2.040	Indennità e rimborso per missioni	0,00	0,00
U	IV	Altre spese per il personale	U.1.01.01.02.000			0,00	0,00
U	V	Contributi per asili nido e strutture sportive, ricreative o di vacanza messe a	U.1.01.01.02.001	U1.1.2.080	Oneri della contrattazione decentrata o aziendale	0,00	0,00
U	V	Buoni pasto	U.1.01.01.02.002	U1.1.2.080	Oneri della contrattazione decentrata o aziendale	0,00	0,00
U	V	Altre spese per il personale n.a.c.	U.1.01.01.02.999	U1.1.2.050	Altri oneri per il personale	0,00	0,00
U	V	Altre spese per il personale n.a.c.	U.1.01.01.02.999	U1.1.2.080	Oneri della contrattazione decentrata o aziendale	0,00	0,00
U	III	Contributi sociali a carico dell'ente	U.1.01.02.00.000			1.156.713,81	1.145.819,88
U	IV	Contributi sociali effettivi a carico dell'ente	U.1.01.02.01.000			1.044.457,73	1.039.187,20
U	V	Contributi obbligatori per il personale	U.1.01.02.01.001	U1.1.2.070	Oneri previdenziali, assistenziali e fiscali a carico dell'Autorità Portuale	1.023.552,30	1.018.727,69
U	V	Contributi previdenza complementare	U.1.01.02.01.002	U1.1.2.070	Oneri previdenziali, assistenziali e fiscali a carico dell'Autorità Portuale	20.905,43	20.459,51
U	V	Altri contributi sociali effettivi n.a.c.	U.1.01.02.01.999	U1.1.2.070	Oneri previdenziali, assistenziali e fiscali a carico dell'Autorità Portuale	0,00	0,00
U	IV	Altri Contributi sociali	U.1.01.02.02.000			112.256,08	106.632,68
U	V	Assegni familiari	U.1.01.02.02.001	U1.1.2.020	Emolumenti fissi al personale dipendente	0,00	0,00
U	V	Accantonamento per indennità di fine servizio rapporto - quota annuale	U.1.01.02.02.003	U2.1.5.030	Indennità di anzianità	112.256,08	106.632,68
U	V	Oneri per il personale in quiescenza	U.1.01.02.02.004	U1.3.1.010	Pensioni ed altri oneri similari a carico dell'Autorità Portuale	0,00	0,00
U	V	Oneri per il personale in quiescenza	U.1.01.02.02.004	U1.3.2.010	Accantonamento al trattamento di fine rapporto (contributo A.P.)	0,00	0,00
U	V	Arretrati per oneri per il personale in quiescenza	U.1.01.02.02.005	U1.3.1.010	Pensioni ed altri oneri similari a carico dell'Autorità Portuale	0,00	0,00
U	V	Arretrati per oneri per il personale in quiescenza	U.1.01.02.02.005	U1.3.2.010	Accantonamento al trattamento di fine rapporto (contributo A.P.)	0,00	0,00
U	II	Imposte e tasse a carico dell'ente	U.1.02.00.00.000			356.403,73	346.159,41
U	III	Imposte, tasse e proventi assimilati a carico dell'ente	U.1.02.01.00.000			356.403,73	346.159,41
U	IV	Imposta regionale sulle attività produttive (IRAP)	U.1.02.01.01.000			354.844,52	344.600,20
U	V	Imposta regionale sulle attività produttive (IRAP)	U.1.02.01.01.001	U1.2.4.010	Imposte, tasse e tributi vari	354.844,52	344.600,20
U	IV	Imposta di registro e di bollo	U.1.02.01.02.000			590,60	590,60
U	V	Imposta di registro e di bollo	U.1.02.01.02.001	U1.1.3.110	Spese per atti e contratti vari	0,00	0,00
U	V	Imposta di registro e di bollo	U.1.02.01.02.001	U1.2.4.010	Imposte, tasse e tributi vari	590,60	590,60
U	IV	Tassa di circolazione dei veicoli a motore (tassa automobilistica)	U.1.02.01.09.000			0,00	0,00
U	V	Tassa di circolazione dei veicoli a motore (tassa automobilistica)	U.1.02.01.09.001	U1.1.3.010	Spese connesse con l'utilizzo dei mezzi di trasporto terrestri	0,00	0,00
U	V	Tassa di circolazione dei veicoli a motore (tassa automobilistica)	U.1.02.01.09.001	U1.2.1.010	Prestazioni di terzi per la gestione dei servizi portuali - spese per utenze	0,00	0,00
U	V	Tassa di circolazione dei veicoli a motore (tassa automobilistica)	U.1.02.01.09.001	U1.2.4.010	Imposte, tasse e tributi vari	0,00	0,00

U	IV	Imposte, tasse e proventi assimilati a carico dell'ente n.a.c.	U.1.02.01.99.000			968,61	968,61
U	V	Imposte, tasse e proventi assimilati a carico dell'ente n.a.c.	U.1.02.01.99.999	U1.2.4.010	Imposte, tasse e tributi vari	968,61	968,61
U	II	Acquisto di beni e servizi	U.1.03.00.00.000			6.249.580,84	5.311.372,22
U	III	Acquisto di beni	U.1.03.01.00.000			38.014,02	25.767,76
U	IV	Giornali, riviste e pubblicazioni	U.1.03.01.01.000			3.500,01	2.867,70
U	V	Giornali e riviste	U.1.03.01.01.001	U1.1.3.080	Abbonamento periodici e riviste	0,00	0,00
U	V	Giornali e riviste	U.1.03.01.01.001	U1.1.3.100	Spese diverse connesse al funzionamento degli uffici	3.500,01	2.867,70
U	IV	Altri beni di consumo	U.1.03.01.02.000			34.514,01	22.900,06
U	V	Carta, cancelleria e stampati	U.1.03.01.02.001	U1.1.3.070	Materiale di economato e facile consumo	26.378,76	17.908,91
U	V	Carburanti, combustibili e lubrificanti	U.1.03.01.02.002	U1.1.3.010	Spese connesse con l'utilizzo dei mezzi di trasporto terrestri	2.000,00	66,88
U	V	Carburanti, combustibili e lubrificanti	U.1.03.01.02.002	U1.1.3.020	Spese connesse con l'utilizzo di mezzi nautici	0,00	0,00
U	V	Carburanti, combustibili e lubrificanti	U.1.03.01.02.002	U1.2.1.010	Prestazioni di terzi per la gestione dei servizi portuali - spese per utenze	0,00	0,00
U	V	Vestiaro	U.1.03.01.02.004	U1.1.3.130	Spese per effetti di corredo per il personale dipendente	0,00	0,00
U	V	Accessori per uffici e alloggi	U.1.03.01.02.005	U1.1.3.070	Materiale di economato e facile consumo	2.500,00	1.980,51
U	V	Accessori per uffici e alloggi	U.1.03.01.02.005	U1.1.3.100	Spese diverse connesse al funzionamento degli uffici	0,00	0,00
U	V	Materiale informatico	U.1.03.01.02.006	U1.1.3.070	Materiale di economato e facile consumo	0,00	0,00
U	V	Altri materiali tecnico-specialistici non sanitari	U.1.03.01.02.007	U1.1.3.070	Materiale di economato e facile consumo	0,00	0,00
U	V	Strumenti tecnico-specialistici non sanitari	U.1.03.01.02.008	U1.1.3.070	Materiale di economato e facile consumo	0,00	0,00
U	V	Beni per attività di rappresentanza	U.1.03.01.02.009	U1.1.3.160	Spese di rappresentanza	0,00	0,00
U	V	Generi alimentari	U.1.03.01.02.011	U1.1.3.100	Spese diverse connesse al funzionamento degli uffici	0,00	0,00
U	V	Stampati specialistici	U.1.03.01.02.014	U1.1.3.070	Materiale di economato e facile consumo	2.635,25	1.967,15
U	V	Altri beni e materiali di consumo n.a.c.	U.1.03.01.02.999	U1.1.3.070	Materiale di economato e facile consumo	1.000,00	976,61
U	IV	Medicinali e altri beni di consumo sanitario	U.1.03.01.05.000			0,00	0,00
U	V	Prodotti farmaceutici ed emoderivati	U.1.03.01.05.001	U1.1.3.070	Materiale di economato e facile consumo	0,00	0,00
U	III	Acquisto di servizi	U.1.03.02.00.000			6.211.566,82	5.285.604,46
U	IV	Organi e incarichi istituzionali dell'amministrazione	U.1.03.02.01.000			319.741,95	335.490,95
U	V	Organi istituzionali dell'amministrazione - Indennità	U.1.03.02.01.001	U1.1.1.010	Indennità di carica e rimborsi spese al Presidente dell'Autorità Portuale	245.569,72	245.539,94
U	V	Organi istituzionali dell'amministrazione - Indennità	U.1.03.02.01.001	U1.1.1.020	Indennità di carica e rimborsi spese ai membri del Comitato Portuale	480,00	480,00
U	V	Organi istituzionali dell'amministrazione - Rimborsi	U.1.03.02.01.002	U1.1.1.010	Indennità di carica e rimborsi spese al Presidente dell'Autorità Portuale	12.176,55	11.974,49
U	V	Organi istituzionali dell'amministrazione - Rimborsi	U.1.03.02.01.002	U1.1.1.020	Indennità di carica e rimborsi spese ai membri del Comitato Portuale	0,00	0,00
U	V	Compensi agli organi istituzionali di revisione, di controllo ed altri incarichi	U.1.03.02.01.008	U1.1.1.030	Indennità di carica e rimborso spese agli organi di controllo	61.515,68	77.496,52
U	IV	Organizzazione eventi, pubblicità e servizi per trasferta	U.1.03.02.02.000			103.761,20	37.808,38
U	V	Rimborso per viaggio e trasloco	U.1.03.02.02.001	U1.2.1.040	Spese promozionali e di propaganda	0,00	0,00
U	V	Indennità di missione e di trasferta	U.1.03.02.02.002	U1.1.2.040	Indennità e rimborso per missioni	6.783,39	6.611,39
U	V	Pubblicità	U.1.03.02.02.004	U1.1.3.150	Spese di pubblicità	0,00	0,00
U	V	Pubblicità	U.1.03.02.02.004	U1.2.1.040	Spese promozionali e di propaganda	5.002,00	3.822,52
U	V	Organizzazione e partecipazione a manifestazioni e convegni	U.1.03.02.02.005	U1.2.1.040	Spese promozionali e di propaganda	91.975,81	27.374,47
U	V	Altre spese per relazioni pubbliche, convegni e mostre, pubblicità n.a.c	U.1.03.02.02.999	U1.2.1.040	Spese promozionali e di propaganda	0,00	0,00
U	IV	Acquisto di servizi per formazione e addestramento del personale	U.1.03.02.04.000			45.195,00	40.430,18
U	V	Acquisto di servizi per formazione obbligatoria	U.1.03.02.04.004	U1.1.2.060	Spese per l'organizzazione di corsi per il personale e partecipaz. a spese	7.278,27	7.549,95
U	V	Acquisto di servizi per altre spese per formazione e addestramento n.a.c.	U.1.03.02.04.999	U1.1.2.060	Spese per l'organizzazione di corsi per il personale e partecipaz. a spese	37.916,73	32.880,23
U	IV	Utenze e canoni	U.1.03.02.05.000			797.687,09	822.358,62
U	V	Telefonia fissa	U.1.03.02.05.001	U1.1.3.060	Utenze varie	15.167,29	21.857,80
U	V	Telefonia mobile	U.1.03.02.05.002	U1.1.3.060	Utenze varie	12.376,45	11.455,70
U	V	Accesso a banche dati e a pubblicazioni on line	U.1.03.02.05.003	U1.1.3.080	Abbonamento periodici e riviste	15.698,96	15.758,96

U	V	Accesso a banche dati e a pubblicazioni on line	U.1.03.02.05.003	U1.1.3.100	Spese diverse connesse al funzionamento degli uffici	0,00	0,00
U	V	Energia elettrica	U.1.03.02.05.004	U1.1.3.060	Utenze varie	57.206,26	57.949,56
U	V	Energia elettrica	U.1.03.02.05.004	U1.2.1.010	Prestazioni di terzi per la gestione dei servizi portuali - spese per utenze	637.918,08	663.455,41
U	V	Acqua	U.1.03.02.05.005	U1.1.3.060	Utenze varie	1.500,00	1.500,00
U	V	Acqua	U.1.03.02.05.005	U1.2.1.010	Prestazioni di terzi per la gestione dei servizi portuali - spese per utenze	57.820,05	50.381,19
U	V	Gas	U.1.03.02.05.006	U1.1.3.060	Utenze varie	0,00	0,00
U	V	Gas	U.1.03.02.05.006	U1.2.1.010	Prestazioni di terzi per la gestione dei servizi portuali - spese per utenze	0,00	0,00
U	IV	Utilizzo di beni di terzi	U.1.03.02.07.000			66.384,37	68.858,82
U	V	Locazione di beni immobili	U.1.03.02.07.001	U1.1.3.040	Locazioni passive e leasing	0,00	0,00
U	V	Noleggi di mezzi di trasporto	U.1.03.02.07.002	U1.1.3.010	Spese connesse con l' utilizzo dei mezzi di trasporto terrestri	0,00	0,00
U	V	Noleggi di mezzi di trasporto	U.1.03.02.07.002	U1.2.1.010	Prestazioni di terzi per la gestione dei servizi portuali - spese per utenze	8.286,43	7.360,10
U	V	Noleggi di hardware	U.1.03.02.07.004	U1.1.3.040	Locazioni passive e leasing	18.707,19	22.443,53
U	V	Licenze d'uso per software	U.1.03.02.07.006	U1.1.3.040	Locazioni passive e leasing	25.693,20	25.829,72
U	V	Licenze d'uso per software	U.1.03.02.07.006	U1.1.3.070	Materiale di economato e facile consumo	13.697,55	13.225,47
U	V	Noleggi di impianti e macchinari	U.1.03.02.07.008	U1.1.3.040	Locazioni passive e leasing	0,00	0,00
U	V	Altre spese sostenute per utilizzo di beni di terzi n.a.c.	U.1.03.02.07.999	U1.1.3.040	Locazioni passive e leasing	0,00	0,00
U	IV	Manutenzione ordinaria e riparazioni	U.1.03.02.09.000			3.195.307,60	2.546.394,62
U	V	Manutenzione ordinaria e riparazioni di mezzi ad uso civile, di sicurezza e	U.1.03.02.09.001	U1.1.3.010	Spese connesse con l' utilizzo dei mezzi di trasporto terrestri	2.414,39	39,99
U	V	Manutenzione ordinaria e riparazioni di mezzi ad uso civile, di sicurezza e	U.1.03.02.09.001	U1.1.3.020	Spese connesse con l'utilizzo di mezzi nautici	0,00	0,00
U	V	Manutenzione ordinaria e riparazioni di mobili e arredi	U.1.03.02.09.003	U1.1.3.030	Lavori di manutenzione, riparazione, adattamento di locali a disposizione	0,00	0,00
U	V	Manutenzione ordinaria e riparazioni di impianti e macchinari	U.1.03.02.09.004	U1.1.3.030	Lavori di manutenzione, riparazione, adattamento di locali a disposizione	45.425,98	66.208,21
U	V	Manutenzione ordinaria e riparazioni di impianti e macchinari	U.1.03.02.09.004	U1.2.1.020	Prestazioni di terzi per manutenzioni, riparazioni, pulizia, assicurazioni e	3.147.467,23	2.310.024,70
U	V	Manutenzione ordinaria e riparazioni di attrezzature	U.1.03.02.09.005	U1.1.3.030	Lavori di manutenzione, riparazione, adattamento di locali a disposizione	0,00	0,00
U	V	Manutenzione ordinaria e riparazioni di attrezzature	U.1.03.02.09.005	U1.2.1.020	Prestazioni di terzi per manutenzioni, riparazioni, pulizia, assicurazioni e	0,00	10.001,88
U	V	Manutenzione ordinaria e riparazioni di macchine per ufficio	U.1.03.02.09.006	U1.1.3.030	Lavori di manutenzione, riparazione, adattamento di locali a disposizione	0,00	0,00
U	V	Manutenzione ordinaria e riparazioni di beni immobili	U.1.03.02.09.008	U1.1.3.030	Lavori di manutenzione, riparazione, adattamento di locali a disposizione	0,00	0,00
U	V	Manutenzione ordinaria e riparazioni di beni immobili	U.1.03.02.09.008	U1.1.3.180	Manutenzione ordinaria immobile sede ex art. 1, comma 618, L.F. 2008	0,00	0,00
U	V	Manutenzione ordinaria e riparazioni di beni immobili	U.1.03.02.09.008	U1.2.1.020	Prestazioni di terzi per manutenzioni, riparazioni, pulizia, assicurazioni e	0,00	124.134,03
U	V	Manutenzione ordinaria e riparazioni di altri beni materiali	U.1.03.02.09.011	U1.1.3.030	Lavori di manutenzione, riparazione, adattamento di locali a disposizione	0,00	0,00
U	V	Manutenzione ordinaria e riparazioni di altri beni materiali	U.1.03.02.09.011	U1.2.1.020	Prestazioni di terzi per manutenzioni, riparazioni, pulizia, assicurazioni e	0,00	35.985,81
U	IV	Consulenze	U.1.03.02.10.000			0,00	0,00
U	V	Incarichi libero professionali di studi, ricerca e consulenza	U.1.03.02.10.001	U1.1.3.050	Spese per consulenze, studi ed altre analoghe prestazioni professionali	0,00	0,00
U	V	Esperti per commissioni, comitati e consigli	U.1.03.02.10.002	U1.1.3.050	Spese per consulenze, studi ed altre analoghe prestazioni professionali	0,00	0,00
U	V	Esperti per commissioni, comitati e consigli	U.1.03.02.10.002	U1.2.1.020	Prestazioni di terzi per manutenzioni, riparazioni, pulizia, assicurazioni e	0,00	0,00
U	IV	Prestazioni professionali e specialistiche	U.1.03.02.11.000			46.577,71	38.701,54
U	V	Interpretariato e traduzioni	U.1.03.02.11.001	U1.1.3.050	Spese per consulenze, studi ed altre analoghe prestazioni professionali	0,00	0,00
U	V	Patrocinio legale	U.1.03.02.11.006	U1.1.3.170	Spese legali, giudiziarie e varie	46.577,71	38.701,54
U	V	Patrocinio legale gratuito a carico dello Stato	U.1.03.02.11.007	U1.1.3.170	Spese legali, giudiziarie e varie	0,00	0,00
U	V	Prestazioni di natura contabile, tributaria e del lavoro	U.1.03.02.11.008	U1.1.3.050	Spese per consulenze, studi ed altre analoghe prestazioni professionali	0,00	0,00
U	V	Prestazioni tecnico-scientifiche a fini di ricerca	U.1.03.02.11.009	U1.2.1.010	Prestazioni di terzi per la gestione dei servizi portuali - spese per utenze	0,00	0,00
U	V	Altre prestazioni professionali e specialistiche n.a.c.	U.1.03.02.11.999	U1.1.3.020	Spese connesse con l'utilizzo di mezzi nautici	0,00	0,00
U	IV	Lavoro flessibile, quota LSU e acquisto di servizi da agenzie di lavoro	U.1.03.02.12.000			0,00	0,00
U	V	Acquisto di servizi da agenzie di lavoro interinale	U.1.03.02.12.001	U1.2.1.010	Prestazioni di terzi per la gestione dei servizi portuali - spese per utenze	0,00	0,00
U	IV	Servizi ausiliari per il funzionamento dell'ente	U.1.03.02.13.000			34.526,98	72.146,42
U	V	Servizi di sorveglianza, custodia e accoglienza	U.1.03.02.13.001	U1.2.1.010	Prestazioni di terzi per la gestione dei servizi portuali - spese per utenze	0,00	0,00

U	V	Servizi di pulizia e lavanderia	U.1.03.02.13.002	U1.1.3.030	Lavori di manutenzione, riparazione, adattamento di locali a disposizione	34.526,98	67.919,12
U	V	Trasporti, traslochi e facchinaggio	U.1.03.02.13.003	U1.1.3.100	Spese diverse connesse al funzionamento degli uffici	0,00	0,00
U	V	Trasporti, traslochi e facchinaggio	U.1.03.02.13.003	U1.1.3.120	Spese per trasporto materiali, mobili ed attrezzature speciali	0,00	0,00
U	V	Stampa e rilegatura	U.1.03.02.13.004	U1.1.3.070	Materiale di economato e facile consumo	0,00	0,00
U	V	Rimozione e smaltimento di rifiuti tossico-nocivi e di altri materiali	U.1.03.02.13.006	U1.2.1.010	Prestazioni di terzi per la gestione dei servizi portuali - spese per utenze	0,00	0,00
U	V	Rimozione e smaltimento di rifiuti tossico-nocivi e di altri materiali	U.1.03.02.13.006	U1.2.1.030	Spese per provviste e lavori indispensabili per la rimozione di ostacoli di	0,00	0,00
U	V	Altri servizi ausiliari n.a.c.	U.1.03.02.13.999	U1.1.3.100	Spese diverse connesse al funzionamento degli uffici	0,00	0,00
U	V	Altri servizi ausiliari n.a.c.	U.1.03.02.13.999	U1.2.1.010	Prestazioni di terzi per la gestione dei servizi portuali - spese per utenze	0,00	4.227,30
U	IV	Servizi amministrativi	U.1.03.02.16.000			135.252,05	90.210,34
U	V	Pubblicazione bandi di gara	U.1.03.02.16.001	U1.1.3.150	Spese di pubblicità	2.329,64	312,00
U	V	Spese postali	U.1.03.02.16.002	U1.1.3.090	Spese postali	0,00	941,57
U	V	Spese notarili	U.1.03.02.16.004	U1.1.3.110	Spese per atti e contratti vari	0,00	0,00
U	V	Altre spese per servizi amministrativi	U.1.03.02.16.999	U1.1.3.100	Spese diverse connesse al funzionamento degli uffici	132.922,41	88.956,77
U	IV	Servizi finanziari	U.1.03.02.17.000			15.325,17	19.804,99
U	V	Commissioni per servizi finanziari	U.1.03.02.17.001	U1.2.3.010	Interessi passivi spese e commissioni bancarie	0,00	0,00
U	V	Oneri per servizio di tesoreria	U.1.03.02.17.002	U1.2.3.010	Interessi passivi spese e commissioni bancarie	15.325,17	19.804,99
U	V	Spese per servizi finanziari n.a.c.	U.1.03.02.17.999	U1.2.3.010	Interessi passivi spese e commissioni bancarie	0,00	0,00
U	IV	Servizi sanitari	U.1.03.02.18.000			0,00	450,00
U	V	Spese per accertamenti sanitari resi necessari dall'attività lavorativa	U.1.03.02.18.001	U1.1.2.070	Oneri previdenziali, assistenziali e fiscali a carico dell'Autorità Portuale	0,00	0,00
U	V	Altri acquisti di servizi sanitari n.a.c.	U.1.03.02.18.999	U1.1.2.070	Oneri previdenziali, assistenziali e fiscali a carico dell'Autorità Portuale	0,00	450,00
U	IV	Servizi informatici e di telecomunicazioni	U.1.03.02.19.000			1.058.762,29	1.050.941,14
U	V	Gestione e manutenzione applicazioni	U.1.03.02.19.001	U1.1.3.030	Lavori di manutenzione, riparazione, adattamento di locali a disposizione	0,00	0,00
U	V	Gestione e manutenzione applicazioni	U.1.03.02.19.001	U1.2.1.010	Prestazioni di terzi per la gestione dei servizi portuali - spese per utenze	0,00	0,00
U	V	Assistenza all'utente e formazione	U.1.03.02.19.002	U1.1.3.030	Lavori di manutenzione, riparazione, adattamento di locali a disposizione	0,00	0,00
U	V	Servizi di rete per trasmissione dati e VoIP e relativa manutenzione	U.1.03.02.19.004	U1.1.3.030	Lavori di manutenzione, riparazione, adattamento di locali a disposizione	0,00	0,00
U	V	Servizi di rete per trasmissione dati e VoIP e relativa manutenzione	U.1.03.02.19.004	U1.1.3.040	Locazioni passive e leasing	5.000,00	2.062,84
U	V	Servizi per i sistemi e relativa manutenzione	U.1.03.02.19.005	U1.1.3.030	Lavori di manutenzione, riparazione, adattamento di locali a disposizione	0,00	0,00
U	V	Servizi di sicurezza	U.1.03.02.19.006	U1.2.1.010	Prestazioni di terzi per la gestione dei servizi portuali - spese per utenze	1.053.762,29	1.048.878,30
U	V	Servizi per le postazioni di lavoro e relativa manutenzione	U.1.03.02.19.009	U1.1.3.030	Lavori di manutenzione, riparazione, adattamento di locali a disposizione	0,00	0,00
U	V	Servizi di consulenza e prestazioni professionali ICT	U.1.03.02.19.010	U1.1.3.050	Spese per consulenze, studi ed altre analoghe prestazioni professionali	0,00	0,00
U	IV	Altri servizi	U.1.03.02.99.000			393.045,41	162.008,46
U	V	Spese legali per esproprio	U.1.03.02.99.001	U1.1.3.170	Spese legali, giudiziarie e varie	0,00	0,00
U	V	Altre spese legali	U.1.03.02.99.002	U1.1.3.170	Spese legali, giudiziarie e varie	0,00	0,00
U	V	Quote di associazioni	U.1.03.02.99.003	U1.2.2.010	Contributi aventi attinenza allo sviluppo dell'attività portuale	89.811,63	72.011,63
U	V	Servizi di mobilità a terzi (bus navetta, ...)	U.1.03.02.99.008	U1.2.1.010	Prestazioni di terzi per la gestione dei servizi portuali - spese per utenze	0,00	0,00
U	V	Acquisto di servizi per verde e arredo urbano	U.1.03.02.99.009	U1.2.1.020	Prestazioni di terzi per manutenzioni, riparazioni, pulizia, assicurazioni e	0,00	0,00
U	V	Servizi per attività di rappresentanza	U.1.03.02.99.011	U1.1.3.160	Spese di rappresentanza	1.000,00	220,00
U	V	Altri servizi diversi n.a.c.	U.1.03.02.99.999	U1.2.1.010	Prestazioni di terzi per la gestione dei servizi portuali - spese per utenze	302.233,78	89.776,83
U	II	Trasferimenti correnti	U.1.04.00.00.000			661.211,77	550.804,30
U	III	Trasferimenti correnti a Amministrazioni Pubbliche	U.1.04.01.00.000			308.862,70	308.862,70
U	IV	Trasferimenti correnti a Amministrazioni Centrali	U.1.04.01.01.000			308.862,70	308.862,70
U	V	Trasferimenti correnti a Ministeri	U.1.04.01.01.001	U1.2.6.030	Oneri vari straordinari	0,00	0,00
U	V	Trasferimenti correnti al Ministero dell'economia in attuazione di norme in	U.1.04.01.01.020	U1.2.6.030	Oneri vari straordinari	308.862,70	308.862,70
U	III	Trasferimenti correnti a Imprese	U.1.04.03.00.000			352.349,07	241.941,60
U	IV	Trasferimenti correnti a altre imprese	U.1.04.03.99.000			352.349,07	241.941,60

U	V	Trasferimenti correnti a altre imprese	U.1.04.03.99.999	U1.2.1.050	Applicazione comma 15 bis dell'art. 17 della L. 84/94	51.210,00	51.210,00
U	V	Trasferimenti correnti a altre imprese	U.1.04.03.99.999	U1.2.2.010	Contributi aventi attinenza allo sviluppo dell'attività portuale	301.139,07	190.731,60
U	II	Interessi passivi	U.1.07.00.00.000			0,00	0,00
U	III	Altri interessi passivi	U.1.07.06.00.000			0,00	0,00
U	IV	Interessi di mora	U.1.07.06.02.000			0,00	0,00
U	V	Interessi di mora ad altri soggetti	U.1.07.06.02.999	U1.2.3.010	Interessi passivi spese e commissioni bancarie	0,00	0,00
U	IV	Altri interessi passivi diversi	U.1.07.06.99.000			0,00	0,00
U	V	Altri interessi passivi ad altri soggetti	U.1.07.06.99.999	U1.2.3.010	Interessi passivi spese e commissioni bancarie	0,00	0,00
U	II	Rimborsi e poste correttive delle entrate	U.1.09.00.00.000			214.089,34	79.619,03
U	III	Altri Rimborsi di parte corrente di somme non dovute o incassate	U.1.09.99.00.000			214.089,34	79.619,03
U	IV	Rimborsi di parte corrente a Imprese di somme non dovute o	U.1.09.99.05.000			214.089,34	79.619,03
U	V	Rimborsi di parte corrente a Imprese di somme non dovute o incassate in	U.1.09.99.05.001	U1.2.5.010	Restituzioni e rimborsi diversi	214.089,34	79.619,03
U	II	Altre spese correnti	U.1.10.00.00.000			213.281,97	212.681,97
U	III	Fondi di riserva e altri accantonamenti	U.1.10.01.00.000			0,00	0,00
U	IV	Fondo di riserva	U.1.10.01.01.000			0,00	0,00
U	V	Fondi di riserva	U.1.10.01.01.001	U1.2.6.020	Fondo di riserva	0,00	0,00
U	IV	Altri fondi e accantonamenti	U.1.10.01.99.000			0,00	0,00
U	V	Altri fondi n.a.c.	U.1.10.01.99.999	U1.4.1.010	Fondo rischi e oneri	0,00	0,00
U	V	Altri fondi n.a.c.	U.1.10.01.99.999	U1.5.1.010	Accantonamenti a fondi rischi ed oneri	0,00	0,00
U	III	Premi di assicurazione	U.1.10.04.00.000			48.281,97	47.681,97
U	IV	Premi di assicurazione contro i danni	U.1.10.04.01.000			48.281,97	47.681,97
U	V	Premi di assicurazione su beni immobili	U.1.10.04.01.002	U1.1.3.140	Premi di assicurazione	14.781,00	14.781,00
U	V	Premi di assicurazione su beni immobili	U.1.10.04.01.002	U1.2.1.020	Prestazioni di terzi per manutenzioni, riparazioni, pulizia, assicurazioni e	0,00	0,00
U	V	Premi di assicurazione per responsabilità civile verso terzi	U.1.10.04.01.003	U1.1.3.010	Spese connesse con l' utilizzo dei mezzi di trasporto terrestri	400,61	400,61
U	V	Premi di assicurazione per responsabilità civile verso terzi	U.1.10.04.01.003	U1.1.3.020	Spese connesse con l'utilizzo di mezzi nautici	0,00	0,00
U	V	Premi di assicurazione per responsabilità civile verso terzi	U.1.10.04.01.003	U1.1.3.140	Premi di assicurazione	0,00	0,00
U	V	Premi di assicurazione per responsabilità civile verso terzi	U.1.10.04.01.003	U1.2.1.020	Prestazioni di terzi per manutenzioni, riparazioni, pulizia, assicurazioni e	33.100,36	32.500,36
U	V	Altri premi di assicurazione contro i danni	U.1.10.04.01.999	U1.1.3.140	Premi di assicurazione	0,00	0,00
U	IV	Altri premi di assicurazione n.a.c.	U.1.10.04.99.000			0,00	0,00
U	V	Altri premi di assicurazione n.a.c.	U.1.10.04.99.999	U1.1.3.140	Premi di assicurazione	0,00	0,00
U	III	Spese dovute a sanzioni, risarcimenti e indennizzi	U.1.10.05.00.000			165.000,00	165.000,00
U	IV	Spese dovute a sanzioni	U.1.10.05.01.000			0,00	0,00
U	V	Spese dovute a sanzioni	U.1.10.05.01.001	U1.2.4.010	Imposte, tasse e tributi vari	0,00	0,00
U	IV	Spese per risarcimento danni	U.1.10.05.02.000			165.000,00	165.000,00
U	V	Spese per risarcimento danni	U.1.10.05.02.001	U1.2.6.010	Spese per liti, arbitraggi, risarcimenti ed accessori	165.000,00	165.000,00
U	III	Altre spese correnti n.a.c.	U.1.10.99.00.000			0,00	0,00
U	IV	Altre spese correnti n.a.c.	U.1.10.99.99.000			0,00	0,00
U	V	Altre spese correnti n.a.c.	U.1.10.99.99.999	U1.2.2.020	Contributi allo sviluppo delle realizzazioni di autostrade del mare, di	0,00	0,00
U	V	Altre spese correnti n.a.c.	U.1.10.99.99.999	U1.2.2.030	Partecipazione a progetti europei, nazionali e regionali	0,00	0,00
U	V	Altre spese correnti n.a.c.	U.1.10.99.99.999	U1.2.6.030	Oneri vari straordinari	0,00	0,00
U	V	Altre spese correnti n.a.c.	U.1.10.99.99.999	U1.2.6.040	Spese per realizzo delle entrate	0,00	0,00
U	I	Spese in conto capitale	U.2.00.00.00.000			34.413.010,95	48.377.189,97
U	II	Investimenti fissi lordi e acquisto di terreni	U.2.02.00.00.000			34.412.950,95	48.017.390,59
U	III	Beni materiali	U.2.02.01.00.000			32.270.714,79	47.086.698,07
U	IV	Mezzi di trasporto ad uso civile, di sicurezza e ordine pubblico	U.2.02.01.01.000			0,00	0,00

U	V	Mezzi di trasporto stradali	U.2.02.01.01.001	U2.1.2.020	Acquisto autoveicoli e motoveicoli e parti di ricambio degli stessi	0,00	0,00
U	V	Mezzi di trasporto per vie d'acqua	U.2.02.01.01.003	U2.1.2.030	Acquisto mezzi nautici e parti di ricambio degli stessi	0,00	0,00
U	V	Mezzi di trasporto ad uso civile, di sicurezza e ordine pubblico n.a.c.	U.2.02.01.01.999	U2.1.2.020	Acquisto autoveicoli e motoveicoli e parti di ricambio degli stessi	0,00	0,00
U	IV	Mobili e arredi	U.2.02.01.03.000			1.098,00	1.098,00
U	V	Mobili e arredi per ufficio	U.2.02.01.03.001	U2.1.2.050	Acquisto di mobili e macchine di ufficio	1.098,00	1.098,00
U	V	Mobili e arredi n.a.c.	U.2.02.01.03.999	U2.1.2.050	Acquisto di mobili e macchine di ufficio	0,00	0,00
U	IV	Impianti e macchinari	U.2.02.01.04.000			23.443,28	54.250,48
U	V	Macchinari	U.2.02.01.04.001	U2.1.2.010	Acquisto di attrezzature e macchinari	0,00	0,00
U	V	Macchinari	U.2.02.01.04.001	U2.1.2.050	Acquisto di mobili e macchine di ufficio	0,00	0,00
U	V	Impianti	U.2.02.01.04.002	U2.1.2.010	Acquisto di attrezzature e macchinari	23.443,28	54.250,48
U	IV	Attrezzature	U.2.02.01.05.000			0,00	0,00
U	V	Attrezzature n.a.c.	U.2.02.01.05.999	U2.1.2.010	Acquisto di attrezzature e macchinari	0,00	0,00
U	IV	Macchine per ufficio	U.2.02.01.06.000			0,00	91.317,00
U	V	Macchine per ufficio	U.2.02.01.06.001	U2.1.2.050	Acquisto di mobili e macchine di ufficio	0,00	91.317,00
U	IV	Hardware	U.2.02.01.07.000			55.809,99	30.162,46
U	V	Server	U.2.02.01.07.001	U2.1.2.050	Acquisto di mobili e macchine di ufficio	53.865,31	28.217,78
U	V	Postazioni di lavoro	U.2.02.01.07.002	U2.1.2.050	Acquisto di mobili e macchine di ufficio	1.944,68	1.944,68
U	V	Periferiche	U.2.02.01.07.003	U2.1.2.050	Acquisto di mobili e macchine di ufficio	0,00	0,00
U	V	Apparati di telecomunicazione	U.2.02.01.07.004	U2.1.2.010	Acquisto di attrezzature e macchinari	0,00	0,00
U	IV	Beni immobili	U.2.02.01.09.000			32.190.363,52	46.909.870,13
U	V	Fabbricati ad uso commerciale	U.2.02.01.09.002	U2.1.1.010	Acquisizione, costruzione, trasformazione di opere portuali ed immobiliari -	0,00	0,00
U	V	Infrastrutture portuali e aeroportuali	U.2.02.01.09.011	U2.1.1.010	Acquisizione, costruzione, trasformazione di opere portuali ed immobiliari -	32.190.363,52	46.909.870,13
U	V	Beni immobili n.a.c.	U.2.02.01.09.999	U2.1.1.010	Acquisizione, costruzione, trasformazione di opere portuali ed immobiliari -	0,00	0,00
U	III	Terreni e beni materiali non prodotti	U.2.02.02.00.000			0,00	0,00
U	IV	Terreni	U.2.02.02.01.000			0,00	0,00
U	V	Altri terreni n.a.c.	U.2.02.02.01.999	U2.1.1.010	Acquisizione, costruzione, trasformazione di opere portuali ed immobiliari -	0,00	0,00
U	III	Beni immateriali	U.2.02.03.00.000			2.142.236,16	930.692,52
U	IV	Software	U.2.02.03.02.000			299.003,22	284.799,92
U	V	Acquisto software	U.2.02.03.02.002	U2.1.2.040	Acquisto di beni immateriali (progetti, brevetti, ecc)	299.003,22	284.799,92
U	IV	Incarichi professionali per la realizzazione di investimenti	U.2.02.03.05.000			1.842.002,94	623.692,60
U	V	Incarichi professionali per la realizzazione di investimenti	U.2.02.03.05.001	U2.1.1.030	Azioni per lo sviluppo strategico del porto - studi, progettazioni,	1.842.002,94	623.692,60
U	IV	Manutenzione straordinaria su beni di terzi	U.2.02.03.06.000			1.230,00	22.200,00
U	V	Manutenzione straordinaria su beni demaniali di terzi	U.2.02.03.06.001	U2.1.1.020	Prestazione di terzi per manutenzioni straordinarie delle parti comuni in	1.230,00	22.200,00
U	V	Manutenzione straordinaria su beni demaniali di terzi	U.2.02.03.06.001	U2.1.1.040	Manutenzione straordinaria immobile sede ex art. 1, comma 618, L.F. 2008	0,00	0,00
U	II	Altri trasferimenti in conto capitale	U.2.04.00.00.000			0,00	0,00
U	III	Altri trasferimenti in conto capitale n.a.c. a Imprese	U.2.04.23.00.000			0,00	0,00
U	IV	Altri trasferimenti in conto capitale n.a.c. a altre Imprese	U.2.04.23.03.000			0,00	0,00
U	V	Altri trasferimenti in conto capitale n.a.c. a altre Imprese	U.2.04.23.03.999	U2.1.4.010	Concessioni di prestiti ed anticipazioni a breve termine	0,00	0,00
U	II	Altre spese in conto capitale	U.2.05.00.00.000			60,00	359.799,38
U	III	Altre spese in conto capitale n.a.c.	U.2.05.99.00.000			60,00	359.799,38
U	IV	Altre spese in conto capitale n.a.c.	U.2.05.99.99.000			60,00	359.799,38
U	V	Altre spese in conto capitale n.a.c.	U.2.05.99.99.999	U2.1.3.020	Partecipazione a progetti Europei, Nazionali e Regionali	60,00	359.799,38
U	V	Altre spese in conto capitale n.a.c.	U.2.05.99.99.999	U2.1.4.010	Concessioni di prestiti ed anticipazioni a breve termine	0,00	0,00
U	V	Altre spese in conto capitale n.a.c.	U.2.05.99.99.999	U2.1.4.030	Concessione di crediti diversi	0,00	0,00
U	I	Spese per incremento attività finanziarie	U.3.00.00.00.000			0,00	0,00

U	II	Acquisizioni di attività finanziarie	U.3.01.00.00.000			0,00	0,00
U	III	Acquisizioni di partecipazioni e conferimenti di capitale	U.3.01.01.00.000			0,00	0,00
U	IV	Acquisizioni di partecipazioni e conferimenti di capitale in altre	U.3.01.01.03.000			0,00	0,00
U	V	Acquisizioni di partecipazioni e conferimenti di capitale in imprese	U.3.01.01.03.001	U2.1.3.010	Sottoscrizioni ed acquisti di partecipazioni azionarie	0,00	0,00
U	V	Acquisizioni di partecipazioni e conferimenti di capitale in altre imprese	U.3.01.01.03.002	U2.1.3.010	Sottoscrizioni ed acquisti di partecipazioni azionarie	0,00	0,00
U	V	Acquisizioni di partecipazioni e conferimenti di capitale in altre imprese	U.3.01.01.03.003	U2.1.3.010	Sottoscrizioni ed acquisti di partecipazioni azionarie	0,00	0,00
U	II	Concessione crediti di breve termine	U.3.02.00.00.000			0,00	0,00
U	III	Concessione crediti di breve periodo a tasso agevolato a Imprese	U.3.02.03.00.000			0,00	0,00
U	IV	Concessione crediti di breve periodo a tasso agevolato a altre	U.3.02.03.04.000			0,00	0,00
U	V	Concessione crediti di breve periodo a tasso agevolato a altre Imprese	U.3.02.03.04.999	U2.1.4.010	Concessioni di prestiti ed anticipazioni a breve termine	0,00	0,00
U	V	Concessione crediti di breve periodo a tasso agevolato a altre Imprese	U.3.02.03.04.999	U2.1.4.030	Concessione di crediti diversi	0,00	0,00
U	I	Rimborso Prestiti	U.4.00.00.00.000			0,00	0,00
U	II	Rimborso di titoli obbligazionari	U.4.01.00.00.000			0,00	0,00
U	III	Rimborso di titoli obbligazionari a breve termine	U.4.01.01.00.000			0,00	0,00
U	IV	Rimborso di titoli obbligazionari a breve termine in valuta domestica	U.4.01.01.01.000			0,00	0,00
U	V	Rimborso prestiti - titoli a tasso fisso - valuta domestica	U.4.01.01.01.001	U2.2.1.010	Rimborso di finanziamenti a breve termine	0,00	0,00
U	III	Rimborso di titoli obbligazionari a medio-lungo termine	U.4.01.02.00.000			0,00	0,00
U	IV	Rimborso di titoli obbligazionari a medio-lungo termine in valuta	U.4.01.02.01.000			0,00	0,00
U	V	Rimborso di titoli obbligazionari a medio-lungo termine a tasso fisso - valuta	U.4.01.02.01.001	U2.2.3.010	Rimborso di obbligazioni	0,00	0,00
U	II	Rimborso prestiti a breve termine	U.4.02.00.00.000			0,00	0,00
U	III	Chiusura Anticipazioni	U.4.02.02.00.000			0,00	0,00
U	IV	Chiusura Anticipazioni a titolo oneroso	U.4.02.02.01.000			0,00	0,00
U	V	Chiusura Anticipazioni a titolo oneroso ricevute da altri soggetti	U.4.02.02.01.999	U2.2.1.010	Rimborso di finanziamenti a breve termine	0,00	0,00
U	II	Rimborso mutui e altri finanziamenti a medio lungo termine	U.4.03.00.00.000			0,00	0,00
U	III	Rimborso Mutui e altri finanziamenti a medio lungo termine	U.4.03.01.00.000			0,00	0,00
U	IV	Rimborso Mutui e altri finanziamenti a medio lungo termine ad	U.4.03.01.01.000			0,00	0,00
U	V	Rimborso mutui e altri finanziamenti a medio lungo termine a Ministeri	U.4.03.01.01.001	U2.2.1.020	Rimborso di finanziamenti a medio e lungo termine	0,00	0,00
U	IV	Rimborso Mutui e altri finanziamenti a medio lungo termine a Imprese	U.4.03.01.04.000			0,00	0,00
U	V	Rimborso Mutui e altri finanziamenti a medio lungo termine a Cassa	U.4.03.01.04.003	U2.2.1.020	Rimborso di finanziamenti a medio e lungo termine	0,00	0,00
U	I	Uscite per conto terzi e partite di giro	U.7.00.00.00.000			2.613.131,26	2.392.753,47
U	II	Uscite per partite di giro	U.7.01.00.00.000			2.594.268,33	2.366.684,30
U	III	Versamenti di ritenute su Redditi da lavoro dipendente	U.7.01.02.00.000			1.663.158,28	1.661.377,02
U	IV	Versamenti di ritenute erariali su Redditi da lavoro dipendente	U.7.01.02.01.000			1.285.298,12	1.284.730,97
U	V	Versamenti di ritenute erariali su Redditi da lavoro dipendente riscosse per	U.7.01.02.01.001	U3.1.1.010	Ritenute erariali	1.285.298,12	1.284.730,97
U	IV	Versamenti di ritenute previdenziali e assistenziali su Redditi da	U.7.01.02.02.000			374.350,01	373.135,90
U	V	Versamenti di ritenute previdenziali e assistenziali su Redditi da lavoro	U.7.01.02.02.001	U3.1.1.020	Ritenute previdenziali ed assistenziali	374.350,01	373.135,90
U	IV	Altri versamenti di ritenute al personale dipendente per conto di terzi	U.7.01.02.99.000			3.510,15	3.510,15
U	V	Altri versamenti di ritenute al personale dipendente per conto di terzi	U.7.01.02.99.999	U3.1.1.030	Ritenute diverse	3.510,15	3.510,15
U	III	Versamenti di ritenute su Redditi da lavoro autonomo	U.7.01.03.00.000			111.256,43	112.824,21
U	IV	Versamenti di ritenute erariali su Redditi da lavoro autonomo per	U.7.01.03.01.000			96.472,17	98.090,95
U	V	Versamenti di ritenute erariali su Redditi da lavoro autonomo per conto terzi	U.7.01.03.01.001	U3.1.1.010	Ritenute erariali	96.472,17	98.090,95
U	IV	Versamenti di ritenute previdenziali e assistenziali su Redditi da	U.7.01.03.02.000			14.784,26	14.733,26
U	V	Versamenti di ritenute previdenziali e assistenziali su Redditi da lavoro	U.7.01.03.02.001	U3.1.1.020	Ritenute previdenziali ed assistenziali	14.784,26	14.733,26
U	III	Altre uscite per partite di giro	U.7.01.99.00.000			819.853,62	592.483,07
U	IV	Spese non andate a buon fine	U.7.01.99.01.000			0,00	1.089,00

U	V	Spese non andate a buon fine	U.7.01.99.01.001	U3.1.1.070	Partite in sospeso	0,00	1.089,00
U	IV	Costituzione fondi economali e carte aziendali	U.7.01.99.03.000			20.000,00	20.000,00
U	V	Costituzione fondi economali e carte aziendali	U.7.01.99.03.001	U3.1.1.080	Anticipazione fondo economato	20.000,00	20.000,00
U	IV	Altre uscite per partite di giro n.a.c.	U.7.01.99.99.000			799.853,62	571.394,07
U	V	Altre uscite per partite di giro n.a.c.	U.7.01.99.99.999	U3.1.1.040	Anticipazioni dell'Autorità Portuale al personale	0,00	0,00
U	V	Altre uscite per partite di giro n.a.c.	U.7.01.99.99.999	U3.1.1.070	Partite in sospeso	27.623,10	25.651,10
U	V	Altre uscite per partite di giro n.a.c.	U.7.01.99.99.999	U3.1.1.090	IVA	772.230,52	545.742,97
U	II	Uscite per conto terzi	U.7.02.00.00.000			18.862,93	26.069,17
U	III	Acquisto di beni e servizi per conto terzi	U.7.02.01.00.000			18.862,93	25.969,17
U	IV	Acquisto di beni per conto di terzi	U.7.02.01.01.000			0,00	0,00
U	V	Acquisto di beni per conto di terzi	U.7.02.01.01.001	U3.1.1.060	Somme pagate per conto terzi	0,00	0,00
U	IV	Acquisto di servizi per conto di terzi	U.7.02.01.02.000			18.862,93	25.969,17
U	V	Acquisto di servizi per conto di terzi	U.7.02.01.02.001	U3.1.1.060	Somme pagate per conto terzi	18.862,93	25.969,17
U	III	Depositi di/presso terzi	U.7.02.04.00.000			0,00	100,00
U	IV	Costituzione di depositi cauzionali o contrattuali presso terzi	U.7.02.04.01.000			0,00	100,00
U	V	Costituzione di depositi cauzionali o contrattuali presso terzi	U.7.02.04.01.001	U3.1.1.070	Partite in sospeso	0,00	100,00
U	IV	Restituzione di depositi cauzionali o contrattuali di terzi	U.7.02.04.02.000			0,00	0,00
U	V	Restituzione di depositi cauzionali o contrattuali di terzi	U.7.02.04.02.001	U3.1.1.070	Partite in sospeso	0,00	0,00
TOTALE USCITE						49.777.837,26	62.305.595,32

2.002.925,34

Autorità di Sistema Portuale del Mar Ionio - Porto di Taranto

PROSPETTO RIEPILOGATIVO DELLE SPESE PER MISSIONI E PER PROGRAMMI CONSUNTIVO ANNO 2021	Allegato 6	
	ESERCIZIO FINANZIARIO 2021	
	COMPETENZA	CASSA
MISSIONE 013 Diritto alla mobilità e sviluppo dei sistemi di trasporto		
PROGRAMMA 009 Sviluppo e sicurezza della navigazione e del trasporto marittimo e per vie d'acqua interne		
Gruppo COFOG 04.05 Affari Economici - Trasporti		
TOTALE PROGRAMMA	45.883.080,27	58.515.836,68
TOTALE MISSIONE 013 Diritto alla mobilità e sviluppo dei sistemi di trasporto	45.883.080,27	58.515.836,68
MISSIONE 032 Servizi istituzionali e generali delle amministrazioni pubbliche		
PROGRAMMA 001 Indirizzo politico		
Gruppo COFOG 04.05 Affari Economici - Trasporti		
TOTALE PROGRAMMA	258.226,27	257.994,43
PROGRAMMA 002 Servizi e affari generali per le Amministrazioni di competenza		
Gruppo COFOG 04.05 Affari Economici - Trasporti		
TOTALE PROGRAMMA	1.023.399,46	1.139.010,74
TOTALE MISSIONE 032 Servizi istituzionali e generali delle amministrazioni pubbliche	1.281.625,73	1.397.005,17
MISSIONE 033 Fondi da ripartire		
PROGRAMMA 001 Fondi da assegnare		
Gruppo COFOG 04.05 Affari Economici - Trasporti		
TOTALE PROGRAMMA	0,00	0,00
TOTALE MISSIONE 033 Fondi da ripartire	0,00	0,00
MISSIONE 099 Servizi per conto terzi e partite di giro		
PROGRAMMA 001 Servizi per conto terzi e partite di giro		
Gruppo COFOG 04.05 Affari Economici - Trasporti		
TOTALE PROGRAMMA	2.613.131,26	2.392.753,47
TOTALE MISSIONE 099 Servizi per conto terzi e partite di giro	2.613.131,26	2.392.753,47
TOTALE SPESE	49.777.837,26	62.305.595,32

011097748 - Autorità di Sistema Portuale del Mar Ionio - Porto di Taranto

		Importo nel periodo	Importo a tutto il periodo
E.2.00.00.00.000	Trasferimenti correnti	6.361.690,91	6.361.690,91
E.2.01.00.00.000	Trasferimenti correnti	6.361.690,91	6.361.690,91
E.2.01.01.00.000	Trasferimenti correnti da Amministrazioni pubbliche	6.361.690,91	6.361.690,91
E.2.01.01.01.000	Trasferimenti correnti da Amministrazioni Centrali	6.355.657,00	6.355.657,00
E.2.01.01.01.001	Trasferimenti correnti da Ministeri	6.355.657,00	6.355.657,00
E.2.01.01.02.000	Trasferimenti correnti da Amministrazioni Locali	6.033,91	6.033,91
E.2.01.01.02.999	Trasferimenti correnti da altre Amministrazioni Locali n.a.c.	6.033,91	6.033,91
E.3.00.00.00.000	Entrate extratributarie	19.367.339,35	19.367.339,35
E.3.01.00.00.000	Vendita di beni e servizi e proventi derivanti dalla gestione dei beni	19.142.577,43	19.142.577,43
E.3.01.02.00.000	Entrate dalla vendita e dall'erogazione di servizi	17.218.338,74	17.218.338,74
E.3.01.02.01.000	Entrate dalla vendita di servizi	17.218.338,74	17.218.338,74
E.3.01.02.01.035	Proventi da autorizzazioni	194.817,95	194.817,95
E.3.01.02.01.999	Proventi da servizi n.a.c.	17.023.520,79	17.023.520,79
E.3.01.03.00.000	Proventi derivanti dalla gestione dei beni	1.924.238,69	1.924.238,69
E.3.01.03.01.000	Canoni e concessioni e diritti reali di godimento	1.924.238,69	1.924.238,69
E.3.01.03.01.002	Canone occupazione spazi e aree pubbliche	1.924.238,69	1.924.238,69
E.3.03.00.00.000	Interessi attivi	29,77	29,77
E.3.03.03.00.000	Altri interessi attivi	29,77	29,77
E.3.03.03.02.000	Interessi attivi di mora	24,47	24,47
E.3.03.03.02.999	Interessi attivi di mora da altri soggetti	24,47	24,47
E.3.03.03.03.000	Interessi attivi da conti della tesoreria dello Stato o di altre Amministrazioni pubbliche	5,30	5,30
E.3.03.03.03.001	Interessi attivi da conti della tesoreria dello Stato o di altre Amministrazioni pubbliche	5,30	5,30
E.3.05.00.00.000	Rimborsi e altre entrate correnti	224.732,15	224.732,15
E.3.05.02.00.000	Rimborsi in entrata	57.008,65	57.008,65
E.3.05.02.03.000	Entrate da rimborsi, recuperi e restituzioni di somme non dovute o incassate in eccesso	57.008,65	57.008,65
E.3.05.02.03.005	Entrate da rimborsi, recuperi e restituzioni di somme non dovute o incassate in eccesso	57.008,65	57.008,65
E.3.05.99.00.000	Altre entrate correnti n.a.c.	167.723,50	167.723,50
E.3.05.99.99.000	Altre entrate correnti n.a.c.	167.723,50	167.723,50
E.3.05.99.99.999	Altre entrate correnti n.a.c.	167.723,50	167.723,50
E.4.00.00.00.000	Entrate in conto capitale	37.664.246,84	37.664.246,84
E.4.02.00.00.000	Contributi agli investimenti	37.476.278,22	37.476.278,22
E.4.02.01.00.000	Contributi agli investimenti da amministrazioni pubbliche	37.246.671,95	37.246.671,95
E.4.02.01.01.000	Contributi agli investimenti da Amministrazioni Centrali	37.246.671,95	37.246.671,95

	E.4.02.01.01.001	Contributi agli investimenti da Ministeri	37.246.671,95	37.246.671,95
E.4.02.05.00.000	Contributi agli investimenti dall'Unione Europea e dal Resto del Mondo		229.606,27	229.606,27
	E.4.02.05.99.000	Altri contributi agli investimenti dall'Unione Europea	229.606,27	229.606,27
	E.4.02.05.99.999	Altri contributi agli investimenti dall'Unione Europea	229.606,27	229.606,27
E.4.05.00.00.000	Altre entrate in conto capitale		187.968,62	187.968,62
	E.4.05.04.00.000	Altre entrate in conto capitale n.a.c.	187.968,62	187.968,62
	E.4.05.04.99.000	Altre entrate in conto capitale n.a.c.	187.968,62	187.968,62
	E.4.05.04.99.999	Altre entrate in conto capitale n.a.c.	187.968,62	187.968,62
E.9.00.00.00.000	Entrate per conto terzi e partite di giro		2.613.898,74	2.613.898,74
	E.9.01.00.00.000	Entrate per partite di giro	2.599.128,23	2.599.128,23
	E.9.01.02.00.000	Ritenute su redditi da lavoro dipendente	1.664.038,24	1.664.038,24
	E.9.01.02.01.000	Ritenute erariali su redditi da lavoro dipendente per conto terzi	1.286.178,08	1.286.178,08
	E.9.01.02.01.001	Ritenute erariali su redditi da lavoro dipendente per conto terzi	1.286.178,08	1.286.178,08
	E.9.01.02.02.000	Ritenute previdenziali e assistenziali su redditi da lavoro dipendente per conto terzi	374.350,01	374.350,01
	E.9.01.02.02.001	Ritenute previdenziali e assistenziali su redditi da lavoro dipendente per conto terzi	374.350,01	374.350,01
	E.9.01.02.99.000	Altre ritenute al personale dipendente per conto di terzi	3.510,15	3.510,15
	E.9.01.02.99.999	Altre ritenute al personale dipendente per conto di terzi	3.510,15	3.510,15
E.9.01.03.00.000	Ritenute su redditi da lavoro autonomo		111.236,42	111.236,42
	E.9.01.03.01.000	Ritenute erariali su redditi da lavoro autonomo per conto terzi	96.503,16	96.503,16
	E.9.01.03.01.001	Ritenute erariali su redditi da lavoro autonomo per conto terzi	96.503,16	96.503,16
	E.9.01.03.02.000	Ritenute previdenziali e assistenziali su redditi da lavoro autonomo per conto terzi	14.733,26	14.733,26
	E.9.01.03.02.001	Ritenute previdenziali e assistenziali su redditi da lavoro autonomo per conto terzi	14.733,26	14.733,26
E.9.01.99.00.000	Altre entrate per partite di giro		823.853,57	823.853,57
	E.9.01.99.03.000	Rimborso di fondi economali e carte aziendali	20.000,00	20.000,00
	E.9.01.99.03.001	Rimborso di fondi economali e carte aziendali	20.000,00	20.000,00
	E.9.01.99.99.000	Altre entrate per partite di giro diverse	803.853,57	803.853,57
	E.9.01.99.99.999	Altre entrate per partite di giro diverse	803.853,57	803.853,57
E.9.02.00.00.000	Entrate per conto terzi		14.770,51	14.770,51
	E.9.02.01.00.000	Rimborsi per acquisto di beni e servizi per conto terzi	14.770,51	14.770,51
	E.9.02.01.02.000	Rimborso per acquisto di servizi per conto di terzi	14.770,51	14.770,51
	E.9.02.01.02.001	Rimborso per acquisto di servizi per conto di terzi	14.770,51	14.770,51
TOTALE INCASSI			66.007.175,84	66.007.175,84



		Importo nel periodo	Importo a tutto il periodo
U.1.00.00.00.000	Spese correnti	11.535.651,88	11.535.651,88
U.1.01.00.00.000	Redditi da lavoro dipendente	5.035.014,95	5.035.014,95
U.1.01.01.00.000	Retribuzioni lorde	3.889.195,07	3.889.195,07
U.1.01.01.01.000	Retribuzioni in denaro	3.889.195,07	3.889.195,07
U.1.01.01.01.002	Voci stipendiali corrisposte al personale a tempo indeterminato	3.859.595,88	3.859.595,88
U.1.01.01.01.003	Straordinario per il personale a tempo indeterminato	29.599,19	29.599,19
U.1.01.02.00.000	Contributi sociali a carico dell'ente	1.145.819,88	1.145.819,88
U.1.01.02.01.000	Contributi sociali effettivi a carico dell'ente	1.039.187,20	1.039.187,20
U.1.01.02.01.001	Contributi obbligatori per il personale	1.018.727,69	1.018.727,69
U.1.01.02.01.002	Contributi previdenza complementare	20.459,51	20.459,51
U.1.01.02.02.000	Altri Contributi sociali	106.632,68	106.632,68
U.1.01.02.02.003	Accantonamento per indennità di fine servizio rapporto - quota annuale	106.632,68	106.632,68
U.1.02.00.00.000	Imposte e tasse a carico dell'ente	346.159,41	346.159,41
U.1.02.01.00.000	Imposte, tasse e proventi assimilati a carico dell'ente	346.159,41	346.159,41
U.1.02.01.01.000	Imposta regionale sulle attività produttive (IRAP)	344.600,20	344.600,20
U.1.02.01.01.001	Imposta regionale sulle attività produttive (IRAP)	344.600,20	344.600,20
U.1.02.01.02.000	Imposta di registro e di bollo	590,60	590,60
U.1.02.01.02.001	Imposta di registro e di bollo	590,60	590,60
U.1.02.01.99.000	Imposte, tasse e proventi assimilati a carico dell'ente n.a.c.	968,61	968,61
U.1.02.01.99.999	Imposte, tasse e proventi assimilati a carico dell'ente n.a.c.	968,61	968,61
U.1.03.00.00.000	Acquisto di beni e servizi	5.311.372,22	5.311.372,22
U.1.03.01.00.000	Acquisto di beni	25.767,76	25.767,76
U.1.03.01.01.000	Giornali, riviste e pubblicazioni	2.867,70	2.867,70
U.1.03.01.01.001	Giornali e riviste	2.867,70	2.867,70
U.1.03.01.02.000	Altri beni di consumo	22.900,06	22.900,06
U.1.03.01.02.001	Carta, cancelleria e stampati	17.908,91	17.908,91
U.1.03.01.02.002	Carburanti, combustibili e lubrificanti	66,88	66,88
U.1.03.01.02.005	Accessori per uffici e alloggi	1.980,51	1.980,51
U.1.03.01.02.014	Stampati specialistici	1.967,15	1.967,15
U.1.03.01.02.999	Altri beni e materiali di consumo n.a.c.	976,61	976,61
U.1.03.02.00.000	Acquisto di servizi	5.285.604,46	5.285.604,46
U.1.03.02.01.000	Organi e incarichi istituzionali dell'amministrazione	335.490,95	335.490,95
U.1.03.02.01.001	Organi istituzionali dell'amministrazione - Indennità	246.019,94	246.019,94
U.1.03.02.01.002	Organi istituzionali dell'amministrazione - Rimborsi	11.974,49	11.974,49

U.1.03.02.01.008	Compensi agli organi istituzionali di revisione, di controllo ed altri incarichi istituzionali	77.496,52	77.496,52
U.1.03.02.02.000	Organizzazione eventi, pubblicità e servizi per trasferta	37.808,38	37.808,38
U.1.03.02.02.002	Indennità di missione e di trasferta	6.611,39	6.611,39
U.1.03.02.02.004	Pubblicità	3.822,52	3.822,52
U.1.03.02.02.005	Organizzazione e partecipazione a manifestazioni e convegni	27.374,47	27.374,47
U.1.03.02.04.000	Acquisto di servizi per formazione e addestramento del personale dell'ente	40.430,18	40.430,18
U.1.03.02.04.004	Acquisto di servizi per formazione obbligatoria	7.549,95	7.549,95
U.1.03.02.04.999	Acquisto di servizi per altre spese per formazione e addestramento n.a.c.	32.880,23	32.880,23
U.1.03.02.05.000	Utenze e canoni	822.358,62	822.358,62
U.1.03.02.05.001	Telefonia fissa	21.857,80	21.857,80
U.1.03.02.05.002	Telefonia mobile	11.455,70	11.455,70
U.1.03.02.05.003	Accesso a banche dati e a pubblicazioni on line	15.758,96	15.758,96
U.1.03.02.05.004	Energia elettrica	721.404,97	721.404,97
U.1.03.02.05.005	Acqua	51.881,19	51.881,19
U.1.03.02.07.000	Utilizzo di beni di terzi	68.858,82	68.858,82
U.1.03.02.07.002	Noleggi di mezzi di trasporto	7.360,10	7.360,10
U.1.03.02.07.004	Noleggi di hardware	22.443,53	22.443,53
U.1.03.02.07.006	Licenze d'uso per software	39.055,19	39.055,19
U.1.03.02.09.000	Manutenzione ordinaria e riparazioni	2.546.394,62	2.546.394,62
U.1.03.02.09.001	Manutenzione ordinaria e riparazioni di mezzi ad uso civile, di sicurezza e ordine pubblico	39,99	39,99
U.1.03.02.09.004	Manutenzione ordinaria e riparazioni di impianti e macchinari	2.376.232,91	2.376.232,91
U.1.03.02.09.005	Manutenzione ordinaria e riparazioni di attrezzature	10.001,88	10.001,88
U.1.03.02.09.008	Manutenzione ordinaria e riparazioni di beni immobili	124.134,03	124.134,03
U.1.03.02.09.011	Manutenzione ordinaria e riparazioni di altri beni materiali	35.985,81	35.985,81
U.1.03.02.11.000	Prestazioni professionali e specialistiche	38.701,54	38.701,54
U.1.03.02.11.006	Patrocinio legale	38.701,54	38.701,54
U.1.03.02.13.000	Servizi ausiliari per il funzionamento dell'ente	72.146,42	72.146,42
U.1.03.02.13.002	Servizi di pulizia e lavanderia	67.919,12	67.919,12
U.1.03.02.13.999	Altri servizi ausiliari n.a.c.	4.227,30	4.227,30
U.1.03.02.16.000	Servizi amministrativi	90.210,34	90.210,34
U.1.03.02.16.001	Pubblicazione bandi di gara	312,00	312,00
U.1.03.02.16.002	Spese postali	941,57	941,57
U.1.03.02.16.999	Altre spese per servizi amministrativi	88.956,77	88.956,77
U.1.03.02.17.000	Servizi finanziari	19.804,99	19.804,99
U.1.03.02.17.002	Oneri per servizio di tesoreria	19.804,99	19.804,99
U.1.03.02.18.000	Servizi sanitari	450,00	450,00
U.1.03.02.18.999	Altri acquisti di servizi sanitari n.a.c.	450,00	450,00
U.1.03.02.19.000	Servizi informatici e di telecomunicazioni	1.050.941,14	1.050.941,14

U.1.03.02.19.004	Servizi di rete per trasmissione dati e VoIP e relativa manutenzione	2.062,84	2.062,84
U.1.03.02.19.006	Servizi di sicurezza	1.048.878,30	1.048.878,30
U.1.03.02.99.000	Altri servizi	162.008,46	162.008,46
U.1.03.02.99.003	Quote di associazioni	72.011,63	72.011,63
U.1.03.02.99.011	Servizi per attività di rappresentanza	220,00	220,00
U.1.03.02.99.999	Altri servizi diversi n.a.c.	89.776,83	89.776,83
U.1.04.00.00.000	Trasferimenti correnti	550.804,30	550.804,30
U.1.04.01.00.000	Trasferimenti correnti a Amministrazioni Pubbliche	308.862,70	308.862,70
U.1.04.01.01.000	Trasferimenti correnti a Amministrazioni Centrali	308.862,70	308.862,70
U.1.04.01.01.020	Trasferimenti correnti al Ministero dell'economia in attuazione di norme in materia di	308.862,70	308.862,70
U.1.04.03.00.000	Trasferimenti correnti a Imprese	241.941,60	241.941,60
U.1.04.03.99.000	Trasferimenti correnti a altre imprese	241.941,60	241.941,60
U.1.04.03.99.999	Trasferimenti correnti a altre imprese	241.941,60	241.941,60
U.1.09.00.00.000	Rimborsi e poste correttive delle entrate	79.619,03	79.619,03
U.1.09.99.00.000	Altri Rimborsi di parte corrente di somme non dovute o incassate in eccesso	79.619,03	79.619,03
U.1.09.99.05.000	Rimborsi di parte corrente a Imprese di somme non dovute o incassate in eccesso	79.619,03	79.619,03
U.1.09.99.05.001	Rimborsi di parte corrente a Imprese di somme non dovute o incassate in eccesso	79.619,03	79.619,03
U.1.10.00.00.000	Altre spese correnti	212.681,97	212.681,97
U.1.10.04.00.000	Premi di assicurazione	47.681,97	47.681,97
U.1.10.04.01.000	Premi di assicurazione contro i danni	47.681,97	47.681,97
U.1.10.04.01.002	Premi di assicurazione su beni immobili	14.781,00	14.781,00
U.1.10.04.01.003	Premi di assicurazione per responsabilità civile verso terzi	32.900,97	32.900,97
U.1.10.05.00.000	Spese dovute a sanzioni, risarcimenti e indennizzi	165.000,00	165.000,00
U.1.10.05.02.000	Spese per risarcimento danni	165.000,00	165.000,00
U.1.10.05.02.001	Spese per risarcimento danni	165.000,00	165.000,00
U.2.00.00.00.000	Spese in conto capitale	48.377.189,97	48.377.189,97
U.2.02.00.00.000	Investimenti fissi lordi e acquisto di terreni	48.017.390,59	48.017.390,59
U.2.02.01.00.000	Beni materiali	47.086.698,07	47.086.698,07
U.2.02.01.03.000	Mobili e arredi	1.098,00	1.098,00
U.2.02.01.03.001	Mobili e arredi per ufficio	1.098,00	1.098,00
U.2.02.01.04.000	Impianti e macchinari	54.250,48	54.250,48
U.2.02.01.04.002	Impianti	54.250,48	54.250,48
U.2.02.01.06.000	Macchine per ufficio	91.317,00	91.317,00
U.2.02.01.06.001	Macchine per ufficio	91.317,00	91.317,00
U.2.02.01.07.000	Hardware	30.162,46	30.162,46
U.2.02.01.07.001	Server	28.217,78	28.217,78
U.2.02.01.07.002	Postazioni di lavoro	1.944,68	1.944,68
U.2.02.01.09.000	Beni immobili	46.909.870,13	46.909.870,13

	U.2.02.01.09.011	Infrastrutture portuali e aeroportuali	46.909.870,13	46.909.870,13
U.2.02.03.00.000	Beni immateriali		930.692,52	930.692,52
	U.2.02.03.02.000	Software	284.799,92	284.799,92
	U.2.02.03.02.002	Acquisto software	284.799,92	284.799,92
U.2.02.03.05.000	Incarichi professionali per la realizzazione di investimenti		623.692,60	623.692,60
	U.2.02.03.05.001	Incarichi professionali per la realizzazione di investimenti	623.692,60	623.692,60
U.2.02.03.06.000	Manutenzione straordinaria su beni di terzi		22.200,00	22.200,00
	U.2.02.03.06.001	Manutenzione straordinaria su beni demaniali di terzi	22.200,00	22.200,00
U.2.05.00.00.000	Altre spese in conto capitale		359.799,38	359.799,38
U.2.05.99.00.000	Altre spese in conto capitale n.a.c.		359.799,38	359.799,38
	U.2.05.99.99.000	Altre spese in conto capitale n.a.c.	359.799,38	359.799,38
	U.2.05.99.99.999	Altre spese in conto capitale n.a.c.	359.799,38	359.799,38
U.7.00.00.00.000	Uscite per conto terzi e partite di giro		2.392.753,47	2.392.753,47
U.7.01.00.00.000	Uscite per partite di giro		2.366.684,30	2.366.684,30
U.7.01.02.00.000	Versamenti di ritenute su Redditi da lavoro dipendente		1.661.377,02	1.661.377,02
U.7.01.02.01.000	Versamenti di ritenute erariali su Redditi da lavoro dipendente riscosse per conto terzi		1.284.730,97	1.284.730,97
	U.7.01.02.01.001	Versamenti di ritenute erariali su Redditi da lavoro dipendente riscosse per conto terzi	1.284.730,97	1.284.730,97
U.7.01.02.02.000	Versamenti di ritenute previdenziali e assistenziali su Redditi da lavoro dipendente riscosse		373.135,90	373.135,90
	U.7.01.02.02.001	Versamenti di ritenute previdenziali e assistenziali su Redditi da lavoro dipendente	373.135,90	373.135,90
U.7.01.02.99.000	Altri versamenti di ritenute al personale dipendente per conto di terzi		3.510,15	3.510,15
	U.7.01.02.99.999	Altri versamenti di ritenute al personale dipendente per conto di terzi	3.510,15	3.510,15
U.7.01.03.00.000	Versamenti di ritenute su Redditi da lavoro autonomo		112.824,21	112.824,21
U.7.01.03.01.000	Versamenti di ritenute erariali su Redditi da lavoro autonomo per conto terzi		98.090,95	98.090,95
	U.7.01.03.01.001	Versamenti di ritenute erariali su Redditi da lavoro autonomo per conto terzi	98.090,95	98.090,95
U.7.01.03.02.000	Versamenti di ritenute previdenziali e assistenziali su Redditi da lavoro autonomo per conto		14.733,26	14.733,26
	U.7.01.03.02.001	Versamenti di ritenute previdenziali e assistenziali su Redditi da lavoro autonomo per	14.733,26	14.733,26
U.7.01.99.00.000	Altre uscite per partite di giro		592.483,07	592.483,07
U.7.01.99.01.000	Spese non andate a buon fine		1.089,00	1.089,00
	U.7.01.99.01.001	Spese non andate a buon fine	1.089,00	1.089,00
U.7.01.99.03.000	Costituzione fondi economali e carte aziendali		20.000,00	20.000,00
	U.7.01.99.03.001	Costituzione fondi economali e carte aziendali	20.000,00	20.000,00
U.7.01.99.99.000	Altre uscite per partite di giro n.a.c.		571.394,07	571.394,07
	U.7.01.99.99.999	Altre uscite per partite di giro n.a.c.	571.394,07	571.394,07
U.7.02.00.00.000	Uscite per conto terzi		26.069,17	26.069,17
U.7.02.01.00.000	Acquisto di beni e servizi per conto terzi		25.969,17	25.969,17
U.7.02.01.02.000	Acquisto di servizi per conto di terzi		25.969,17	25.969,17
	U.7.02.01.02.001	Acquisto di servizi per conto di terzi	25.969,17	25.969,17
U.7.02.04.00.000	Depositi di/presso terzi		100,00	100,00

U.7.02.04.01.000	Costituzione di depositi cauzionali o contrattuali presso terzi	100,00	100,00
U.7.02.04.01.001	Costituzione di depositi cauzionali o contrattuali presso terzi	100,00	100,00
TOTALE PAGAMENTI		62.305.595,32	62.305.595,32





RELAZIONE SULLA GESTIONE

La presente Relazione vuole descrivere, come previsto dal Regolamento di contabilità ed amministrazione, i risultati conseguiti ed i relativi costi sostenuti da ciascun centro di costo.

Come noto, infatti, con il vigente Regolamento di amministrazione e contabilità è stata introdotta la **contabilità analitica**, che misura il **COSTO**, vale a dire il valore delle risorse impiegate, correlato oltre che alla “*natura*” alle “*destinazioni*” per cui le risorse sono impiegate.

La contabilità analitica collega, quindi, le risorse umane, finanziarie e strumentali impiegate con i risultati conseguiti.

La misurazione dei costi avviene, infatti, in base:

- ✓ alle *responsabilità*, ovvero ai soggetti titolari del centro di costo che dispongono dell’impiego delle risorse assegnate;
- ✓ alle *finalità*, ovvero alle Missioni Istituzionali che devono essere perseguite.

Il **centro di responsabilità**, che coordina i programmi ed i progetti dei centri di costo al fine di renderli coerenti con gli indirizzi e le strategie dell’Ente, è rappresentato dal Segretario Generale.

I **centri di costo dell’AdSP del Mar Ionio** – unità organizzative cui vengono imputati i costi diretti ed indiretti al fine della conoscenza dei profili economici della gestione – continuano ad essere i seguenti, adeguati con riferimento alla dotazione organica alla modifica della struttura organizzativa dell’AdSP approvata con Decreto del Presidente n. 127/2017 in data 11.12.2017, la modifica della struttura organizzativa è intervenuta infatti soltanto in data 13.09.2019, con Decreto del Presidente n. 99/2019.

1	<i>Organi istituzionali (Presidente, Comitato di Gestione, Collegio dei Revisori)</i>
2	<i>Direzione Affari generali e Internazionali/Programmazione/ Personale</i>
3	<i>Direzione Amministrativa</i>
4	<i>Direzione Legale, Gare e contratti</i>
5	<i>Direzione Tecnica</i>
6	<i>Direzione Operativo/Sicurezza/Demanio</i>
7	<i>Segretario generale</i>

Le **missioni istituzionali** sono

1. **Indirizzo politico:** la funzione attiene ai compiti attribuiti agli organi di vertice (Presidente e Comitato di Gestione).
2. **Pianificazione e programmazione:** la funzione si esprime nella:
 - Elaborazione e adozione del piano regolatore portuale, anche attraverso la verifica della condizione di compatibilità urbanistica con gli strumenti pianificatori territoriali;
 - Individuazione annuale delle opere attraverso la Programmazione dei LL.PP. e relativo Elenco annuale;
 - Programmazione delle risorse finanziarie attraverso lo strumento del bilancio di previsione triennale ed annuale.
3. **Promozione:** la funzione è quella individuata dall’art. 6 della L. 84/94 e smi ed è funzione concorrente con l’obiettivo dello sviluppo dei traffici portuali.
4. **Funzione di amministrazione attiva:** la funzione riguarda l’insieme delle attività amministrative

connesse con l'esercizio delle attività commerciali ed industriali esercitate nei porti.

Tali compiti attengono in particolare:

- all'amministrazione delle aree e dei beni del demanio marittimo;
 - all'affidamento ed il controllo della fornitura a titolo oneroso dei servizi di interesse generale;
 - al coordinamento delle attività svolte nel porto dalle pubbliche amministrazioni.
5. **Progettazione e realizzazione delle opere portuali:** la funzione si riferisce alla realizzazione degli interventi inseriti nella programmazione della AdSP.
 6. **Supporto alle attività istituzionali degli enti:** tale funzione comprende tutte le attività di supporto alle missioni istituzionali dell'Ente (es. Amministrazione, Affari Generali ecc.).
 7. **Security:** la funzione riguarda l'insieme degli interventi tesi a garantire la sicurezza in ambito portuale anche rispetto ai rischi di incidenti connessi alle attività ed alle condizioni di igiene del lavoro ed alla navigabilità in ambito portuale.

Tutto ciò premesso si riportano, nelle tabelle che seguono, i COSTI sostenuti dai singoli centri di costo e ripartiti per missioni istituzionali.

Con riferimento agli obiettivi perseguiti dai singoli centri di costo si precisa che gli stessi sono stati approvati con decreto n. 41/2021 del 30.03.2021.

Con riferimento ai risultati della gestione relativa all'AdSP nel suo complesso si rinvia a quanto rappresentato nella Relazione annuale.

Autorità di Sistema Portuale del Mar Ionio - Porto di Taranto

CENTRO DI COSTO - C2 - Direzione affari generali e internazionali

FINALITA' DEI COSTI - ANNO 2021 Consuntivo

Costi per natura	MISSIONI ISTITUZIONALI							
	TOTALE	INDIRIZZO POLITICO	PIANIFICAZIONE E PROGR.NE	PROMOZIONE	FUNZIONI AMMINISTR.NE ATTIVA	PROGETTAZIONE E REALIZZAZIONE OPERE	SUPPORTO ALLE ATTIVITA' ISTITUZIONALI DEGLI ENTI	SECURITY
COSTO DEGLI ORGANI								
Spese per gli organi istituzionali dell'Autorità Portuale	136,16		34,05	34,05			34,05	34,01
COSTO DEL PERSONALE								
Oneri per il personale in attività di servizio	1.264.578,06		115.334,14	218.653,26			911.839,97	18.750,69
Oneri per il personale in quiescenza								
COSTI DI GESTIONE								
Spese per l'acquisto di beni di consumo e servizi	122.580,45		21.192,35	26.288,35			55.618,73	19.481,02
COSTI STRAORDINARI E SPECIALI								
Trasferimenti passivi								
Oneri finanziari	4.047,29		70,51	574,00			3.399,24	3,54
Oneri tributari	74.512,35		3.213,74	11.725,65			57.448,97	2.123,99
Poste correttive e compensative delle spese correnti								
Spese non classificabili in altre voci								
AMMORTAMENTI	590.985,83		9.715,81	82.578,44			498.697,49	-5,91
TOTALE COSTI	2.056.840,14	0,00	149.560,60	339.853,75	0,00	0,00	1.527.038,45	40.387,34

Autorità di Sistema Portuale del Mar Ionio - Porto di Taranto

CENTRO DI COSTO - C3 - Direzione Amministrativa

FINALITA' DEI COSTI - ANNO 2021 Consuntivo

Costi per natura	MISSIONI ISTITUZIONALI							
	TOTALE	INDIRIZZO POLITICO	PIANIFICAZIONE E PROGR.NE	PROMOZIONE	FUNZIONI AMMINISTR.NE ATTIVA	PROGETTAZIONE E REALIZZAZIONE OPERE	SUPPORTO ALLE ATTIVITA' ISTITUZIONALI DEGLI ENTI	SECURITY
COSTO DEGLI ORGANI								
Spese per gli organi istituzionali dell'Autorità Portuale	64,41		16,11		16,11	16,11	16,08	
COSTO DEL PERSONALE								
Oneri per il personale in attività di servizio	693.069,16		147.987,92		50.185,72	104.745,84	390.149,68	
Oneri per il personale in quiescenza								
COSTI DI GESTIONE								
Spese per l'acquisto di beni di consumo e servizi	59.824,71		14.085,61		10.893,34	12.634,54	22.211,22	
COSTI STRAORDINARI E SPECIALI								
Trasferimenti passivi								
Oneri finanziari	2.029,66		406,69		37,49	238,88	1.346,60	
Oneri tributari	41.339,80		8.692,87		2.671,98	5.956,16	24.018,79	
Poste correttive e compensative delle spese correnti								
Spese non classificabili in altre voci								
AMMORTAMENTI	291.438,55		58.287,70		4.858,28	34.002,14	194.290,43	
TOTALE COSTI	1.087.766,29	0,00	229.476,90	0,00	68.662,92	157.593,67	632.032,80	0,00

Autorità di Sistema Portuale del Mar Ionio - Porto di Taranto

CENTRO DI COSTO - C4 - Direzione Legale, Gare e contratti

FINALITA' DEI COSTI - ANNO 2021 Consuntivo

Costi per natura	MISSIONI ISTITUZIONALI							
	TOTALE	INDIRIZZO POLITICO	PIANIFICAZIONE E PROGR.NE	PROMOZIONE	FUNZIONI AMMINISTR.NE ATTIVA	PROGETTAZIONE E REALIZZAZIONE OPERE	SUPPORTO ALLE ATTIVITA' ISTITUZIONALI DEGLI ENTI	SECURITY
COSTO DEGLI ORGANI								
Spese per gli organi istituzionali dell'Autorità Portuale	64,41		12,88		12,88	12,88	12,88	12,89
COSTO DEL PERSONALE								
Oneri per il personale in attività di servizio	611.754,61		27.952,11		150.481,82	15.082,23	403.155,85	15.082,60
Oneri per il personale in quiescenza								
COSTI DI GESTIONE								
Spese per l'acquisto di beni di consumo e servizi	63.916,13		9.530,33		13.198,15	8.296,07	24.595,49	8.296,09
COSTI STRAORDINARI E SPECIALI								
Trasferimenti passivi								
Oneri finanziari	1.703,27		5,57		341,27	2,77	1.351,00	2,66
Oneri tributari	36.523,72		1.863,93		7.337,59	1.699,63	23.922,94	1.699,63
Poste correttive e compensative delle spese correnti								
Spese non classificabili in altre voci								
AMMORTAMENTI	259.071,57		4.046,70		52.622,61		202.399,68	2,58
TOTALE COSTI	973.033,71	0,00	43.411,52	0,00	223.994,32	25.093,58	655.437,84	25.096,45

Autorità di Sistema Portuale del Mar Ionio - Porto di Taranto

CENTRO DI COSTO - C5 - Direzione Tecnica

FINALITA' DEI COSTI - ANNO 2021 Consuntivo

Costi per natura	MISSIONI ISTITUZIONALI							
	TOTALE	INDIRIZZO POLITICO	PIANIFICAZIONE E PROGR.NE	PROMOZIONE	FUNZIONI AMMINISTR.NE ATTIVA	PROGETTAZIONE E REALIZZAZIONE OPERE	SUPPORTO ALLE ATTIVITA' ISTITUZIONALI DEGLI ENTI	SECURITY
COSTO DEGLI ORGANI								
Spese per gli organi istituzionali dell'Autorità Portuale	64,41		21,47			21,47	21,47	
COSTO DEL PERSONALE								
Oneri per il personale in attività di servizio	1.104.868,75		158.806,60			264.461,84	681.600,31	
Oneri per il personale in quiescenza								
COSTI DI GESTIONE								
Spese per l'acquisto di beni di consumo e servizi	78.615,52		17.435,84			21.772,27	39.407,41	
COSTI STRAORDINARI E SPECIALI								
Trasferimenti passivi								
Oneri finanziari	3.379,83		308,05			680,02	2.391,76	
Oneri tributari	63.872,66		7.758,98			14.098,92	42.014,76	
Poste correttive e compensative delle spese correnti								
Spese non classificabili in altre voci								
AMMORTAMENTI	497.882,69		43.714,10			103.221,03	350.947,56	
TOTALE COSTI	1.748.683,86	0,00	228.045,04	0,00	0,00	404.255,55	1.116.383,27	0,00

Autorità di Sistema Portuale del Mar Ionio - Porto di Taranto

CENTRO DI COSTO - C6 - Direzione operativo, Sicurezza, Demanio

FINALITA' DEI COSTI - ANNO 2021 Consuntivo

Costi per natura	MISSIONI ISTITUZIONALI							
	TOTALE	INDIRIZZO POLITICO	PIANIFICAZIONE E PROGR.NE	PROMOZIONE	FUNZIONI AMMINISTR.NE ATTIVA	PROGETTAZIONE E REALIZZAZIONE OPERE	SUPPORTO ALLE ATTIVITA' ISTITUZIONALI DEGLI ENTI	SECURITY
COSTO DEGLI ORGANI								
Spese per gli organi istituzionali dell'Autorità Portuale	64,38				32,19			32,19
COSTO DEL PERSONALE								
Oneri per il personale in attività di servizio	890.264,18				607.912,27			282.351,91
Oneri per il personale in quiescenza								
COSTI DI GESTIONE								
Spese per l'acquisto di beni di consumo e servizi	65.860,35				38.227,93			27.632,42
COSTI STRAORDINARI E SPECIALI								
Trasferimenti passivi								
Oneri finanziari	2.715,97				2.004,17			711,80
Oneri tributari	53.044,87				37.361,07			15.683,80
Poste correttive e compensative delle spese correnti								
Spese non classificabili in altre voci								
AMMORTAMENTI	412.888,24				310.880,08			102.008,16
TOTALE COSTI	1.424.837,99	0,00	0,00	0,00	996.417,71	0,00	0,00	428.420,28

Autorità di Sistema Portuale del Mar Ionio - Porto di Taranto

CENTRO DI COSTO - C8 - Segretario Generale

FINALITA' DEI COSTI - ANNO 2021 Consuntivo

Costi per natura	MISSIONI ISTITUZIONALI							
	TOTALE	INDIRIZZO POLITICO	PIANIFICAZIONE E PROGR.NE	PROMOZIONE	FUNZIONI AMMINISTR.NE ATTIVA	PROGETTAZIONE E REALIZZAZIONE OPERE	SUPPORTO ALLE ATTIVITA' ISTITUZIONALI DEGLI ENTI	SECURITY
COSTO DEGLI ORGANI								
Spese per gli organi istituzionali dell'Autorità Portuale	7.952,59	3.854,66	2.332,26	48,66	1.571,06	48,66	48,66	48,63
COSTO DEL PERSONALE								
Oneri per il personale in attività di servizio	332.780,51	112.840,31	77.145,08	21.230,85	57.874,63	21.230,85	21.230,85	21.227,94
Oneri per il personale in quiescenza								
COSTI DI GESTIONE								
Spese per l'acquisto di beni di consumo e servizi	5.704.650,97	815.557,58	813.032,24	806.132,46	851.643,88	806.132,46	806.132,46	806.019,89
COSTI STRAORDINARI E SPECIALI								
Trasferimenti passivi								
Oneri finanziari	402,72	194,10	117,67	2,94	79,40	2,94	2,94	2,73
Oneri tributari	27.067,10	8.492,09	5.914,77	2.008,57	4.626,12	2.008,57	2.008,57	2.008,41
Poste correttive e compensative delle spese correnti								
Spese non classificabili in altre voci	473.862,70	67.696,03	67.696,03	67.696,03	67.696,03	67.696,03	67.696,03	67.686,52
AMMORTAMENTI	44.518,76	22.259,39	13.355,61		8.903,76			
TOTALE COSTI	6.591.235,35	1.030.894,16	979.593,66	897.119,51	992.394,88	897.119,51	897.119,51	896.994,12

Autorità di Sistema Portuale del Mar Ionio - Porto di Taranto

CENTRO DI RESPONSABILITA' - CdR1 - Segretario Generale

TOTALE FINALITA' - ANNO 2021 Consuntivo

COSTI PER NATURA

MISSIONI ISTITUZIONALI	COSTI PER NATURA											
	COSTO DEGLI ORGANI	%	COSTO DEL PERSONALE	%	COSTI DI GESTIONE	%	COSTI STRAORDINARI E SPECIALI	%	AMMORTAMENTI	%	TOTALE COSTI	%
INDIRIZZO POLITICO	343.453,05	16,78	525.207,84	25,66	877.801,03	42,89	116.000,12	5,67	184.162,18	9,00	2.046.624,22	13,77
PIANIFICAZIONE E PROGRAMMAZIONE	2.416,77	0,15	527.225,85	32,34	875.276,37	53,70	96.048,81	5,89	129.119,92	7,92	1.630.087,72	10,97
PROMOZIONE	82,71	0,01	239.884,11	19,39	832.420,81	67,29	82.007,19	6,63	82.578,44	6,68	1.236.973,26	8,33
FUNZIONI DI AMMINISTRAZIONE ATTIVA	1.632,24	0,07	866.454,44	38,65	913.963,30	38,99	122.155,12	5,45	377.264,73	16,83	2.241.595,86	15,09
PROGETTAZIONE E REALIZZAZIONE DELLE OPERE PORTUALI	99,12	0,01	405.520,76	27,33	848.835,34	57,20	92.383,92	6,23	137.223,17	9,25	1.484.062,31	9,99
SUPPORTO ALLE ATTIVITA' ISTITUZIONALI DEGLI ENTI	133,14	0,00	2.407.976,66	49,88	947.965,31	19,63	225.601,60	4,67	1.246.335,16	25,81	4.828.011,87	32,49
SECURITY	127,72	0,01	337.413,14	24,26	861.429,42	61,93	89.923,08	6,47	102.004,83	7,33	1.390.898,19	9,36
TOTALE COSTI DEL C. di R. SEGRETARIO GENERALE	347.944,75	2,34	5.309.682,80	35,74	6.157.691,58	41,17	824.119,84	5,55	2.258.688,43	15,20	14.898.127,40	100,00

Autorità di Sistema Portuale del Mar Ionio - Porto di Taranto

CENTRO DI COSTO - C1 - Organi Istituzionali (Comitato di gestione, Presidente, Collegio dei revisori)		
COSTI PER NATURA - ANNO 2021 CONSUNTIVO		
	TOTALE COSTI	INCIDENZA
	Importi in euro	% sul totale Amministrazione
COSTO DEGLI ORGANI		
Spese per gli organi istituzionali dell'Autorità Portuale	339.598,39	33,39
COSTO DEL PERSONALE		
Oneri per il personale in attività di servizio	412.367,53	40,54
Oneri per il personale in quiescenze		
COSTO DI GESTIONE		
Spese per l'acquisto di beni di consumo e servizi	63.598,99	6,25
COSTI STRAORDINARI E SPECIALI		
Trasferimenti passivi		
Oneri finanziari	1.043,45	0,1
Oneri tributari	38.574,45	3,79
Poste correttive e compensative delle spese correnti		
Spese non classificabili in altre voci		
AMMORTAMENTI	161.902,79	15,93
TOTALI COSTI DEL CENTRO DI COSTO - C1 - Organi Istituzionali (Comitato di gestione, Presidente, Collegio dei revisori)	1.017.085,60	100

Autorità di Sistema Portuale del Mar Ionio - Porto di Taranto

CENTRO DI COSTO - C2 - Direzione affari generali e internazionali

COSTI PER NATURA - ANNO 2021 CONSUNTIVO

	TOTALE COSTI	INCIDENZA
	Importi in euro	% sul totale Amministrazione
COSTO DEGLI ORGANI		
Spese per gli organi istituzionali dell'Autorità Portuale	136,16	0,01
COSTO DEL PERSONALE		
Oneri per il personale in attività di servizio	1.264.578,06	61,41
Oneri per il personale in quiescenze		
COSTO DI GESTIONE		
Spese per l'acquisto di beni di consumo e servizi	124.839,68	6,06
COSTI STRAORDINARI E SPECIALI		
Trasferimenti passivi		
Oneri finanziari	4.047,29	0,2
Oneri tributari	74.512,35	3,62
Poste correttive e compensative delle spese correnti		
Spese non classificabili in altre voci		
AMMORTAMENTI	590.985,83	28,7
TOTALI COSTI DEL CENTRO DI COSTO - C2 - Direzione affari generali e internazionali	2.059.099,37	100

Autorità di Sistema Portuale del Mar Ionio - Porto di Taranto

CENTRO DI COSTO - C3 - Direzione Amministrativa

COSTI PER NATURA - ANNO 2021 CONSUNTIVO

	TOTALE COSTI	INCIDENZA
	Importi in euro	% sul totale Amministrazione
COSTO DEGLI ORGANI		
Spese per gli organi istituzionali dell'Autorità Portuale	64,41	0,01
COSTO DEL PERSONALE		
Oneri per il personale in attività di servizio	693.069,16	63,65
Oneri per il personale in quiescenze		
COSTO DI GESTIONE		
Spese per l'acquisto di beni di consumo e servizi	60.954,33	5,6
COSTI STRAORDINARI E SPECIALI		
Trasferimenti passivi		
Oneri finanziari	2.029,66	0,19
Oneri tributari	41.339,80	3,8
Poste correttive e compensative delle spese correnti		
Spese non classificabili in altre voci		
AMMORTAMENTI	291.438,55	26,75
TOTALI COSTI DEL CENTRO DI COSTO - C3 - Direzione Amministrativa	1.088.895,91	100

Autorità di Sistema Portuale del Mar Ionio - Porto di Taranto

CENTRO DI COSTO - C4 - Direzione Legale, Gare e contratti

COSTI PER NATURA - ANNO 2021 CONSUNTIVO

	TOTALE COSTI	INCIDENZA
	Importi in euro	% sul totale Amministrazione
COSTO DEGLI ORGANI		
Spese per gli organi istituzionali dell'Autorità Portuale	64,41	0,01
COSTO DEL PERSONALE		
Oneri per il personale in attività di servizio	611.754,61	62,81
Oneri per il personale in quiescenze		
COSTO DI GESTIONE		
Spese per l'acquisto di beni di consumo e servizi	64.819,82	6,66
COSTI STRAORDINARI E SPECIALI		
Trasferimenti passivi		
Oneri finanziari	1.703,27	0,17
Oneri tributari	36.523,72	3,75
Poste correttive e compensative delle spese correnti		
Spese non classificabili in altre voci		
AMMORTAMENTI	259.071,57	26,6
TOTALI COSTI DEL CENTRO DI COSTO - C4 - Direzione Legale, Gare e contratti	973.937,40	100

Autorità di Sistema Portuale del Mar Ionio - Porto di Taranto

CENTRO DI COSTO - C5 - Direzione Tecnica

COSTI PER NATURA - ANNO 2021 CONSUNTIVO

	TOTALE COSTI	INCIDENZA
	Importi in euro	% sul totale Amministrazione
COSTO DEGLI ORGANI		
Spese per gli organi istituzionali dell'Autorità Portuale	64,41	0
COSTO DEL PERSONALE		
Oneri per il personale in attività di servizio	1.104.868,75	63,11
Oneri per il personale in quiescenze		
COSTO DI GESTIONE		
Spese per l'acquisto di beni di consumo e servizi	80.648,83	4,61
COSTI STRAORDINARI E SPECIALI		
Trasferimenti passivi		
Oneri finanziari	3.379,83	0,19
Oneri tributari	63.872,66	3,65
Poste correttive e compensative delle spese correnti		
Spese non classificabili in altre voci		
AMMORTAMENTI	497.882,69	28,44
TOTALI COSTI DEL CENTRO DI COSTO - C5 - Direzione Tecnica	1.750.717,17	100

Autorità di Sistema Portuale del Mar Ionio - Porto di Taranto

CENTRO DI COSTO - C6 - Direzione operativo, Sicurezza, Demanio

COSTI PER NATURA - ANNO 2021 CONSUNTIVO

	TOTALE COSTI	INCIDENZA
	Importi in euro	% sul totale Amministrazione
COSTO DEGLI ORGANI		
Spese per gli organi istituzionali dell'Autorità Portuale	64,38	0
COSTO DEL PERSONALE		
Oneri per il personale in attività di servizio	890.264,18	62,43
Oneri per il personale in quiescenze		
COSTO DI GESTIONE		
Spese per l'acquisto di beni di consumo e servizi	66.989,97	4,7
COSTI STRAORDINARI E SPECIALI		
Trasferimenti passivi		
Oneri finanziari	2.715,97	0,19
Oneri tributari	53.044,87	3,72
Poste correttive e compensative delle spese correnti		
Spese non classificabili in altre voci		
AMMORTAMENTI	412.888,24	28,96
TOTALI COSTI DEL CENTRO DI COSTO - C6 - Direzione operativo, Sicurezza, Demanio	1.425.967,61	100

Autorità di Sistema Portuale del Mar Ionio - Porto di Taranto

CENTRO DI COSTO - C8 - Segretario Generale

COSTI PER NATURA - ANNO 2021 CONSUNTIVO

	TOTALE COSTI	INCIDENZA
	Importi in euro	% sul totale Amministrazione
COSTO DEGLI ORGANI		
Spese per gli organi istituzionali dell'Autorità Portuale	7.952,59	0,12
COSTO DEL PERSONALE		
Oneri per il personale in attività di servizio	332.780,51	5,08
Oneri per il personale in quiescenze		
COSTO DI GESTIONE		
Spese per l'acquisto di beni di consumo e servizi	5.695.839,98	86,47
COSTI STRAORDINARI E SPECIALI		
Trasferimenti passivi		
Oneri finanziari	402,70	0,01
Oneri tributari	27.067,10	0,41
Poste correttive e compensative delle spese correnti		
Spese non classificabili in altre voci	473.862,70	7,23
AMMORTAMENTI	44.518,76	0,68
TOTALI COSTI DEL CENTRO DI COSTO - C8 - Segretario Generale	6.582.424,34	100

Autorità di Sistema Portuale del Mar Ionio - Porto di Taranto

CENTRO DI RESPONSABILITA' - CdR1 - Segretario Generale

COSTI PER NATURA - ANNO 2021 CONSUNTIVO

	TOTALE COSTI	INCIDENZA
	Importi in euro	% sul totale Amministrazione
COSTO DEGLI ORGANI		
Spese per gli organi istituzionali dell'Autorità Portuale	347.944,75	2,34
COSTO DEL PERSONALE		
Oneri per il personale in attività di servizio	5.309.682,80	35,71
Oneri per il personale in quiescenze		
COSTO DI GESTIONE		
Spese per l'acquisto di beni di consumo e servizi	6.157.691,60	41,21
COSTI STRAORDINARI E SPECIALI		
Trasferimenti passivi		
Oneri finanziari	15.322,17	0,1
Oneri tributari	334.934,95	2,25
Poste correttive e compensative delle spese correnti		
Spese non classificabili in altre voci	473.862,70	3,19
AMMORTAMENTI	2.258.688,43	15,2
TOTALI COSTI DEL CENTRO DI RESPONSABILITA' - CdR1 - Segretario Generale	14.898.127,40	100

Autorità di Sistema Portuale del Mar Ionio - Porto di Taranto

Anno\N° Reg.	N° Doc.	Data Pag	Data Scad	GG	Tipo Op	Forn
2018\5760	01/2018	11/11/2021	07/11/2018	1100	MI	42
2018\6727	155	31/05/2021	22/12/2018	-22	MI	1807
2020\2802	FVPA20-0015	03/05/2021	07/06/2020	-23	MI	3637
2020\5233	108/PA	11/10/2021	23/10/2020	-21	MI	1808
2020\5381	VSP-0000869	28/05/2021	31/10/2020	-29	MI	3265
2020\6211	0005844633	15/01/2021	04/01/2021	11	MI	688
2020\6222	8/PA	03/02/2021	01/01/2021	-21	MI	3242
2020\6226	E78	28/01/2021	02/01/2021	-22	MI	3548
2020\6261	58/E	28/01/2021	08/01/2021	-28	MI	2782
2020\6274	114PA	09/03/2021	16/01/2021	52	MI	2828
2020\6306	FPA 5/20	28/01/2021	06/01/2021	-20	MI	2512
2020\6566	115PA	09/03/2021	16/01/2021	52	MI	2828
2020\7227	8S00333064	28/01/2021	16/01/2021	-23	MI	136
2020\7230	8S00335370	28/01/2021	16/01/2021	-23	MI	136
2020\7233	8S00335514	28/01/2021	17/01/2021	-24	MI	136
2020\7236	8S00335464	28/01/2021	17/01/2021	-24	MI	136
2020\7239	8S00335800	28/01/2021	17/01/2021	-24	MI	136
2020\7242	8S00335715	28/01/2021	17/01/2021	-24	MI	136
2020\7245	8S00335497	28/01/2021	17/01/2021	-24	MI	136
2020\7248	8S00333071	28/01/2021	16/01/2021	-23	MI	136
2020\7251	8S00334490	11/02/2021	16/01/2021	-23	MI	136
2020\7254	224218000027	28/01/2021	16/01/2021	12	MI	136
2020\7257	8S00334008	11/02/2021	17/01/2021	-24	MI	136
2020\7260	224218000027	28/01/2021	17/01/2021	11	MI	136
2020\7263	8S00333020	11/02/2021	17/01/2021	-24	MI	136
2020\7266	8S00333699	11/02/2021	17/01/2021	-24	MI	136
		11/02/2021		-24		
2020\7269	8S00334962	11/02/2021	17/01/2021	-24	MI	136
2020\7272	8S00333654	11/02/2021	17/01/2021	-24	MI	136
2020\7275	8S00333853	11/02/2021	17/01/2021	-24	MI	136
2020\7278	8S00334969	11/02/2021	17/01/2021	-24	MI	136
2020\7281	224218000027	28/01/2021	17/01/2021	11	MI	136
2020\7284	7X04422668	28/01/2021	17/01/2021	-20	MI	136
2020\7287	7X04429065	28/01/2021	17/01/2021	-20	MI	136
2020\7288	7X04448620	28/01/2021	17/01/2021	-20	MI	136
2020\7294	34/PA	28/01/2021	20/01/2021	-23	MI	1619
		28/01/2021		-23		
2020\7295	88/FE	11/02/2021	21/01/2021	21	MI	3374
2020\7296	90/FE	11/02/2021	28/12/2020	45	MI	3374
2020\7297	91/FE	11/02/2021	27/01/2021	-30	MI	3374
2020\7298	20308494	28/01/2021	20/01/2021	8	MI	3035
2020\7301	44126	03/02/2021	20/01/2021	-23	MI	3583
2020\7306	4/2020-LON-FA	15/01/2021	17/01/2021	-2	MI	3037
		15/01/2021		-2		
2020\7309	2051103649	15/01/2021	20/01/2021	-5	MI	3618
2020\7312	196/20PA	16/02/2021	20/01/2021	-20	MI	3118
2020\7313	012020000222	28/01/2021	20/01/2021	-20	MI	3384
2020\7316	012020000222	28/01/2021	20/01/2021	-20	MI	3384
2020\7319	012020000222	28/01/2021	20/01/2021	-20	MI	3384

2020\7322	012020000222	28/01/2021	21/01/2021	-21	MI	3384
2020\7325	012020000222	28/01/2021	20/01/2021	-20	MI	3384
2020\7328	012020000222	28/01/2021	21/01/2021	-21	MI	3384
2020\7331	012020000222	28/01/2021	20/01/2021	-20	MI	3384
2020\7334	012020000222	28/01/2021	20/01/2021	-20	MI	3384
2020\7337	1010658783	28/01/2021	28/01/2021	0	MI	2168
2020\7340	1010658784	28/01/2021	28/01/2021	0	MI	2168
2020\7343	012020000222	28/01/2021	20/01/2021	-20	MI	3384
2020\7346	P280	28/01/2021	29/01/2021	-1	MI	17
2020\7349	012020000222	28/01/2021	20/01/2021	-20	MI	3384
2020\7352	P279	28/01/2021	29/01/2021	-1	MI	17
2020\7355	26/PA	28/01/2021	29/01/2021	-1	MI	3575
2020\7358	1220012647	28/01/2021	28/01/2021	-28	MI	52
2020\7361	5/PA	24/02/2021	28/01/2021	-28	MI	3843
2020\7364	012020000222	28/01/2021	20/01/2021	-20	MI	3384
2020\7367	412021490675	28/01/2021	23/01/2021	-23	MI	3634
2020\7370	412021490674	28/01/2021	23/01/2021	-23	MI	3634
2020\7373	900024910T	04/01/2021	23/01/2021	-19	MI	1744
2020\7376	900022749D	04/01/2021	22/01/2021	-18	MI	772
2021\1	500/02	16/02/2021	07/02/2021	-24	MI	3489
2021\2	V0/0000057	28/01/2021	07/02/2021	-24	MI	1203
2021\5	1900776824/LC	28/01/2021	03/02/2021	-6	MI	3352
2021\8	FATTPA 1_21	28/01/2021	06/02/2021	-9	MI	1746
2021\9	14987	28/01/2021	07/02/2021	-23	MI	2102
2021\12	14988	28/01/2021	07/02/2021	-23	MI	2102
2021\15	14989	28/01/2021	07/02/2021	-23	MI	2102
2021\18	14991	28/01/2021	07/02/2021	-23	MI	2102
2021\21	14990	28/01/2021	07/02/2021	-23	MI	2102
2021\24	14986	28/01/2021	07/02/2021	-23	MI	2102
2021\30	6/PA	28/01/2021	12/02/2021	-15	MI	1551
2021\33	5/PA	28/01/2021	12/02/2021	-15	MI	1551
2021\39	SP205	28/01/2021	04/02/2021	-7	MI	402
2021\42	002	28/01/2021	07/02/2021	-23	MI	2639
2021\43	2	16/02/2021	14/02/2021	-30	MI	3845
2021\48	3410000016	28/01/2021	14/02/2021	-30	MI	539
2021\51	412100241519	28/01/2021	12/02/2021	-23	MI	3634
2021\54	412100241518	28/01/2021	13/02/2021	-24	MI	3634
2021\58	412100241517	28/01/2021	13/02/2021	-24	MI	3634
2021\62	412100103625	28/01/2021	13/02/2021	-24	MI	3634
2021\65	412100241516	28/01/2021	13/02/2021	-24	MI	3634
2021\69	1	28/01/2021	10/02/2021	-13	MI	175
		28/01/2021		-13		
2021\73	2/PA	28/01/2021	17/02/2021	-20	MI	3799
2021\77	1/PA	03/02/2021	20/02/2021	-17	MI	3242
2021\78	1/40	03/02/2021	20/02/2021	-17	MI	2792
2021\79	1221000375	11/02/2021	17/02/2021	-6	MI	52
2021\82	3410000056	11/02/2021	25/02/2021	-14	MI	539
2021\87	03/00/2021	11/02/2021	17/02/2021	-20	MI	1425
2021\88	1/CPA	11/02/2021	21/02/2021	-24	MI	2685
		11/02/2021		-24		
		11/02/2021		-24		
		11/02/2021		-24		
		11/02/2021		-24		

2021\90	012021000016	16/02/2021	22/02/2021	-6	MI	3384
2021\93	012021000016	16/02/2021	22/02/2021	-6	MI	3384
2021\96	012021000016	16/02/2021	21/02/2021	-5	MI	3384
2021\99	012021000016	16/02/2021	22/02/2021	-6	MI	3384
2021\102	012021000016	16/02/2021	22/02/2021	-6	MI	3384
2021\105	012021000016	16/02/2021	22/02/2021	-6	MI	3384
2021\108	012021000016	16/02/2021	22/02/2021	-6	MI	3384
2021\111	012021000016	16/02/2021	22/02/2021	-6	MI	3384
2021\114	012021000016	16/02/2021	22/02/2021	-6	MI	3384
2021\117	012021000016	16/02/2021	22/02/2021	-6	MI	3384
2021\120	012021000016	16/02/2021	22/02/2021	-6	MI	3384
2021\123	900000892T	02/02/2021	22/02/2021	-20	MI	1744
2021\126	900000883D	02/02/2021	22/02/2021	-20	MI	772
2021\132	FATTPA 4_20	11/02/2021	19/02/2021	-8	MI	3844
2021\136	V2/501567	11/02/2021	19/02/2021	-8	MI	1912
2021\142	202130005	17/03/2021	20/02/2021	-22	MI	3488
2021\315	020	11/02/2021	26/02/2021	-15	MI	2639
		11/02/2021		-15		
2021\316	FPA 2/21	24/02/2021	26/02/2021	-28	MI	2317
2021\332	21155827	09/03/2021	03/03/2021	-30	MI	3307
2021\335	21106520	09/03/2021	22/01/2021	46	MI	3307
2021\338	21106522	09/03/2021	22/01/2021	46	MI	3307
2021\341	21106521	09/03/2021	22/01/2021	46	MI	3307
2021\344	21106524	09/03/2021	22/01/2021	46	MI	3307
2021\347	21106523	09/03/2021	22/01/2021	46	MI	3307
2021\350	21106525	09/03/2021	22/01/2021	46	MI	3307
2021\353	21106526	09/03/2021	22/01/2021	46	MI	3307
2021\356	21106527	09/03/2021	22/01/2021	46	MI	3307
2021\359	21106530	09/03/2021	22/01/2021	46	MI	3307
2021\362	21106528	09/03/2021	22/01/2021	46	MI	3307
2021\365	21106529	09/03/2021	22/01/2021	46	MI	3307
2021\368	7	24/02/2021	21/02/2021	3	MI	175
2021\375	C00760	08/03/2021	24/02/2021	-23	MI	18
2021\378	C00761	08/03/2021	24/02/2021	-23	MI	18
2021\381	1010663038	08/03/2021	25/02/2021	11	MI	2168
2021\384	AM00017199	09/03/2021	28/02/2021	9	MI	2150
2021\387	8	08/03/2021	05/03/2021	3	MI	175
		08/03/2021		3		
2021\390	8/PA	24/03/2021	05/03/2021	19	MI	3672
2021\398	VE0001622021	17/03/2021	05/03/2021	12	MI	79
2021\401	VE0002702021	22/03/2021	05/03/2021	-26	MI	79
2021\404	0650755AMC12	22/03/2021	05/03/2021	-26	MI	222
2021\407	012PA	09/03/2021	02/04/2021	-24	MI	2828
2021\408	5	09/03/2021	02/04/2021	-24	MI	2572
2021\627	/2021-LON-FAT	16/02/2021	27/02/2021	-11	MI	3037
		16/02/2021		-11		
2021\630	313A	17/03/2021	06/03/2021	11	MI	124
2021\633	314A	17/03/2021	06/03/2021	11	MI	124
2021\636	6-FE	17/03/2021	06/03/2021	11	MI	215
2021\639	7-FE	17/03/2021	06/03/2021	11	MI	215
2021\642	FATTPA 1_21	17/03/2021	12/03/2021	5	MI	3241
2021\645	2151004253	16/02/2021	04/03/2021	-16	MI	3618
2021\648	VO/0000094	24/03/2021	05/03/2021	-21	MI	1203
2021\651	FPA 1/21	20/04/2021	06/03/2021	-22	MI	2742

		20/04/2021		-22		
2021\652	FPA 2/21	31/03/2021	11/03/2021	-27	MI	2742
2021\653	954	24/03/2021	12/03/2021	-28	MI	2102
2021\656	956	24/03/2021	12/03/2021	-28	MI	2102
2021\659	959	24/03/2021	12/03/2021	-28	MI	2102
2021\662	955	24/03/2021	12/03/2021	-28	MI	2102
2021\665	958	24/03/2021	13/03/2021	-29	MI	2102
2021\668	957	24/03/2021	13/03/2021	-29	MI	2102
2021\671	370/A1	24/03/2021	05/03/2021	-21	MI	107
2021\678	1902348127/LC	17/03/2021	05/03/2021	12	MI	3352
		17/03/2021		12		
2021\681	2/PA	17/03/2021	06/03/2021	11	MI	126
2021\684	1021012213	17/03/2021	06/03/2021	11	MI	2602
2021\685	MIL0003157491	17/03/2021	06/03/2021	11	MI	228
2021\688	C01281	22/03/2021	07/03/2021	15	MI	18
2021\691	C01280	22/03/2021	07/03/2021	15	MI	18
2021\698	00407	22/03/2021	10/03/2021	-26	MI	3728
2021\701	1214074100	15/03/2021	12/03/2021	3	MI	2460
2021\704	1214074110	15/03/2021	12/03/2021	3	MI	2460
2021\707	404/A1	17/03/2021	12/03/2021	5	MI	107
2021\710	004113853340	17/03/2021	14/03/2021	3	MI	3863
2021\713	004113853339	17/03/2021	14/03/2021	3	MI	3863
2021\716	004113734435	17/03/2021	14/03/2021	3	MI	3863
2021\719	004113723326	17/03/2021	14/03/2021	3	MI	3863
2021\722	1021026348	17/03/2021	13/03/2021	4	MI	2602
2021\723	E000001	17/03/2021	14/03/2021	3	MI	1958
2021\726	004113853338	17/03/2021	14/03/2021	3	MI	3863
2021\729	8S00035561	13/04/2021	17/03/2021	-20	MI	136
2021\730	8S00033210	13/04/2021	17/03/2021	-20	MI	136
2021\733	224218000003	13/04/2021	17/03/2021	-20	MI	136
2021\736	224218000003	13/04/2021	17/03/2021	-20	MI	136
2021\739	224218000003	13/04/2021	17/03/2021	-20	MI	136
		13/04/2021		-20		
2021\742	8S00034971	25/08/2021	17/03/2021	161	MI	136
		25/08/2021		161		
2021\745	8S00033569	13/04/2021	17/03/2021	-20	MI	136
2021\748	8S00033818	13/04/2021	17/03/2021	-20	MI	136
2021\751	8S00034995	13/04/2021	17/03/2021	-20	MI	136
2021\754	8S00034011	13/04/2021	17/03/2021	-20	MI	136
2021\757	8S00033509	13/04/2021	17/03/2021	-20	MI	136
2021\760	8S00035454	13/04/2021	17/03/2021	-20	MI	136
2021\763	83	17/03/2021	18/03/2021	-1	MI	48
2021\766	76	17/03/2021	19/03/2021	-2	MI	274
2021\767	1214091376	15/03/2021	19/03/2021	-4	MI	2460
2021\770	21204141	17/03/2021	20/03/2021	-3	MI	3307
2021\773	21 / 6	13/04/2021	20/03/2021	-23	MI	3803
2021\776	050	22/03/2021	21/03/2021	1	MI	2639
2021\777	2/PA	22/03/2021	21/03/2021	-24	MI	3242
2021\783	7X00304325	24/03/2021	12/04/2021	-19	MI	136
2021\786	7X00651236	24/03/2021	12/04/2021	-19	MI	136
2021\789	7X00495013	24/03/2021	17/03/2021	7	MI	136
2021\790	8S00032877	24/03/2021	03/05/2021	-40	MI	136

2021\793	8S00033014	24/03/2021	03/05/2021	-40	MI	136
2021\796	8S00033596	24/03/2021	03/05/2021	-40	MI	136
2021\799	8S00034325	24/03/2021	03/05/2021	-40	MI	136
2021\804	7X00615893	24/03/2021	15/02/2021	37	MI	136
2021\807	8S00032991	24/03/2021	03/05/2021	-40	MI	136
2021\810	8S00034295	24/03/2021	03/05/2021	-40	MI	136
2021\813	8S00033051	24/03/2021	17/03/2021	7	MI	136
2021\816	8S00033799	24/03/2021	03/05/2021	-40	MI	136
2021\885	001210004759	24/03/2021	20/03/2021	4	MI	312
2021\888	6	31/05/2021	03/04/2021	-29	MI	1807
2021\889	32PA	22/03/2021	03/04/2021	-12	MI	1808
2021\891	15/00/2021	31/03/2021	04/04/2021	-30	MI	1425
2021\892	900004030T	09/03/2021	25/03/2021	-16	MI	1744
2021\895	900003834D	09/03/2021	25/03/2021	-16	MI	772
2021\899	012021000034	07/04/2021	29/03/2021	9	MI	3384
2021\902	012021000034	07/04/2021	25/03/2021	13	MI	3384
2021\905	012021000034	07/04/2021	29/03/2021	9	MI	3384
2021\908	012021000034	07/04/2021	25/03/2021	13	MI	3384
2021\911	012021000034	07/04/2021	29/03/2021	9	MI	3384
2021\914	012021000034	07/04/2021	25/03/2021	13	MI	3384
2021\917	012021000034	07/04/2021	29/03/2021	9	MI	3384
2021\920	012021000034	07/04/2021	29/03/2021	9	MI	3384
2021\923	012021000034	07/04/2021	29/03/2021	9	MI	3384
2021\926	012021000034	07/04/2021	29/03/2021	9	MI	3384
2021\929	012021000032	07/04/2021	29/03/2021	9	MI	3384
2021\932	000004/PA	31/03/2021	26/03/2021	5	MI	855
2021\935	211/B1	31/03/2021	27/03/2021	4	MI	107
2021\938	3000007775	31/03/2021	28/03/2021	3	MI	688
2021\939	FPA 82/21	31/03/2021	28/03/2021	3	MI	3867
2021\942	1010671170	31/03/2021	29/03/2021	2	MI	2168
2021\945	FATTPA 2_21	31/03/2021	02/04/2021	-2	MI	1746
2021\946	13	31/03/2021	31/03/2021	0	MI	175
		31/03/2021		0		
2021\949	465/2021	31/03/2021	28/03/2021	3	MI	3868
2021\952	Z35	31/03/2021	01/04/2021	-1	MI	17
2021\955	0005808702	15/04/2021	02/04/2021	13	MI	688
2021\956	0002108438	31/03/2021	02/04/2021	-2	MI	688
2021\959	1904048729/LC	31/03/2021	03/04/2021	-3	MI	3352
2021\962	48/PA	13/04/2021	03/04/2021	-26	MI	3672
2021\965	C01599	31/03/2021	03/04/2021	-3	MI	18
2021\968	C01600	31/03/2021	03/04/2021	-3	MI	18
2021\971	V/PA15	31/03/2021	03/04/2021	-3	MI	1989
2021\974	94/EL	31/03/2021	03/04/2021	-3	MI	2674
2021\975	MIL0003244499	31/03/2021	03/04/2021	-3	MI	228
2021\978	900032	31/03/2021	03/04/2021	-3	MI	2791
2021\979	1021048619	31/03/2021	04/04/2021	-4	MI	2602
2021\980	1410000607	31/03/2021	09/04/2021	-9	MI	539
2021\983	1410000569	31/03/2021	10/04/2021	-10	MI	539
2021\990	E000003	19/04/2021	11/04/2021	-27	MI	1958
2021\993	FATTPA 3_21	31/03/2021	14/04/2021	-14	MI	1746
2021\995	FPA 3/21	31/03/2021	11/04/2021	-11	MI	2742
2021\996	3/PA	31/03/2021	08/04/2021	-8	MI	3242

2021\997	61	20/09/2021	08/04/2021	-24	MI	1617
2021\998	13/2021	20/09/2021	09/04/2021	-25	MI	1762
2021\999	0002111198	15/04/2021	15/04/2021	0	MI	688
2021\1008	001210006529	07/04/2021	03/04/2021	4	MI	312
2021\1011	V0/0000154	07/04/2021	03/04/2021	4	MI	1203
2021\1014	001210005803	07/04/2021	03/04/2021	4	MI	312
2021\1017	001210005841	07/04/2021	03/04/2021	4	MI	312
2021\1020	FPA 1/21	20/04/2021	04/04/2021	-19	MI	72
2021\1027	3/PA	20/04/2021	15/04/2021	5	MI	3869
2021\1030	1160000002	07/04/2021	16/04/2021	-9	MI	1834
2021\1031	004PA	20/04/2021	16/04/2021	4	MI	3193
		20/04/2021		4		
2021\1032	21256143	13/04/2021	17/04/2021	-4	MI	3307
2021\1035	1986	07/04/2021	08/04/2021	-1	MI	2102
2021\1038	1985	07/04/2021	09/04/2021	-2	MI	2102
2021\1041	1987	07/04/2021	09/04/2021	-2	MI	2102
2021\1044	1984	07/04/2021	09/04/2021	-2	MI	2102
2021\1047	1988	07/04/2021	09/04/2021	-2	MI	2102
2021\1050	1989	07/04/2021	09/04/2021	-2	MI	2102
2021\1270	29	13/04/2021	21/04/2021	-8	MI	979
		13/04/2021		-8		
2021\1280	1021005577	07/05/2021	11/04/2021	-20	MI	3870
2021\1283	004121095375	19/04/2021	12/04/2021	7	MI	3863
2021\1286	004121007729	19/04/2021	12/04/2021	7	MI	3863
2021\1292	004121095374	19/04/2021	12/04/2021	7	MI	3863
2021\1298	0001113567	07/05/2021	14/04/2021	-20	MI	688
2021\1299	4/2021-LON-FA	15/04/2021	16/04/2021	-1	MI	3037
2021\1300	3/2021-LON-FA	15/04/2021	16/04/2021	-1	MI	3037
		15/04/2021		-1		
2021\1303	2151013444	15/04/2021	21/04/2021	-6	MI	3618
2021\1308	4/CPA	13/04/2021	30/04/2021	-17	MI	2685
		13/04/2021		-17		
		13/04/2021		-17		
		13/04/2021		-17		
2021\1309	62/00	13/04/2021	30/04/2021	-17	MI	2571
2021\1310	900007805T	20/04/2021	22/04/2021	-2	MI	1744
2021\1313	900006838D	20/04/2021	22/04/2021	-2	MI	772
2021\1316	1214151289	15/04/2021	22/04/2021	-7	MI	2460
2021\1319	P35	19/04/2021	23/04/2021	-4	MI	17
2021\1322	136	19/04/2021	24/04/2021	-5	MI	3760
2021\1325	137	19/04/2021	25/04/2021	-6	MI	3760
2021\1328	1010676434	19/04/2021	25/04/2021	-6	MI	2168
2021\1331	Z42	19/04/2021	26/04/2021	-7	MI	17
2021\1334	E000004	19/04/2021	29/04/2021	-10	MI	1958
2021\1337	0073031407	19/04/2021	29/04/2021	-10	MI	371
2021\1338	1021074142	19/04/2021	29/04/2021	-10	MI	2602
2021\1340	012021000055	03/05/2021	27/04/2021	6	MI	3384
2021\1343	012021000055	03/05/2021	27/04/2021	6	MI	3384
2021\1346	012021000055	03/05/2021	24/04/2021	9	MI	3384
2021\1349	012021000055	03/05/2021	27/04/2021	6	MI	3384
2021\1352	012021000055	03/05/2021	24/04/2021	9	MI	3384
2021\1355	012021000055	03/05/2021	27/04/2021	6	MI	3384

2021\1358	012021000055	03/05/2021	27/04/2021	6	MI	3384
2021\1361	012021000055	03/05/2021	27/04/2021	6	MI	3384
2021\1364	012021000055	03/05/2021	24/04/2021	9	MI	3384
2021\1367	012021000055	03/05/2021	27/04/2021	6	MI	3384
2021\1381	1160000046	03/05/2021	26/04/2021	7	MI	2502
2021\1384	088	03/05/2021	30/04/2021	-24	MI	2639
2021\1387	Z44	07/05/2021	30/04/2021	-24	MI	17
2021\1390	1010678394	03/05/2021	01/05/2021	2	MI	2168
2021\1393	81/PA	07/05/2021	02/05/2021	-26	MI	3672
2021\1396	24	03/05/2021	02/05/2021	1	MI	175
		03/05/2021		1		
2021\1399	1905822927/LC	03/05/2021	03/05/2021	0	MI	3352
2021\1402	MIL0003335840	03/05/2021	04/05/2021	-1	MI	228
2021\1409	VO/0000225	07/05/2021	07/05/2021	0	MI	1203
2021\1412	3352	07/05/2021	09/05/2021	-2	MI	2102
2021\1415	3353	07/05/2021	09/05/2021	-2	MI	2102
2021\1418	3354	07/05/2021	10/05/2021	-3	MI	2102
2021\1423	3351	07/05/2021	10/05/2021	-3	MI	2102
2021\1426	3350	07/05/2021	10/05/2021	-3	MI	2102
2021\1429	3349	07/05/2021	10/05/2021	-3	MI	2102
2021\1432	000052	16/07/2021	14/05/2021	-28	MI	3874
2021\1433	000053	16/07/2021	15/05/2021	-29	MI	3874
2021\1655	004128982773	07/05/2021	16/05/2021	-9	MI	3863
2021\1658	004128974372	07/05/2021	16/05/2021	-9	MI	3863
2021\1661	004128974373	07/05/2021	16/05/2021	-9	MI	3863
2021\1664	004128969274	07/05/2021	16/05/2021	-9	MI	3863
2021\1667	004128974371	07/05/2021	16/05/2021	-9	MI	3863
2021\1670	7X01398998	07/05/2021	15/05/2021	-8	MI	136
2021\1671	7X01111109	07/05/2021	15/05/2021	-8	MI	136
2021\1674	7X01372986	07/05/2021	15/05/2021	-8	MI	136
2021\1675	7X01402262	07/05/2021	15/05/2021	-8	MI	136
2021\1738	012021000060	16/12/2021	06/05/2021	-20	MI	3384
2021\1741	21	31/05/2021	08/05/2021	-22	MI	1807
2021\1742	T03I3B2003588	07/05/2021	10/05/2021	-3	MI	2188
2021\1745	1160000052	14/07/2021	13/05/2021	-27	MI	2502
2021\1758	14/PA	17/05/2021	09/05/2021	8	MI	1551
		17/05/2021		8		
2021\1761	15/PA	17/05/2021	09/05/2021	8	MI	1551
2021\1764	01180	17/05/2021	10/05/2021	7	MI	3728
2021\1767	891/2021	17/05/2021	12/05/2021	-26	MI	3868
2021\1770	202130290	23/06/2021	12/05/2021	-26	MI	3488
2021\1773	787/V	14/05/2021	12/05/2021	2	MI	2960
2021\1776	C02487	23/06/2021	14/05/2021	-24	MI	18
2021\1779	C02488	23/06/2021	14/05/2021	-24	MI	18
2021\1782	P53	17/05/2021	14/05/2021	3	MI	17
2021\1785	0073361085	17/05/2021	14/05/2021	3	MI	371
2021\1788	237	17/05/2021	16/05/2021	1	MI	3878
2021\1792	224218000009	23/06/2021	17/05/2021	-20	MI	136
2021\1795	224218000009	02/07/2021	18/05/2021	-21	MI	136
2021\1798	8S00088547	21/06/2021	18/05/2021	-21	MI	136
2021\1801	8S00090556	21/06/2021	17/05/2021	-20	MI	136
2021\1804	8S00089268	21/06/2021	18/05/2021	-21	MI	136
2021\1808	8S00090364	21/06/2021	17/05/2021	-20	MI	136

2021\1811	8S00090727	21/06/2021	18/05/2021	-21	MI	136
2021\1821	8S00090304	21/06/2021	17/05/2021	-20	MI	136
		21/06/2021		-20		
2021\1825	8S00091121	21/06/2021	18/05/2021	-21	MI	136
		21/06/2021		-21		
2021\1833	224218000009	29/06/2021	17/05/2021	-20	MI	136
		29/06/2021		-20		
2021\1836	8S00091034	11/10/2021	18/05/2021	-21	MI	136
2021\1840	5/PA	20/05/2021	23/05/2021	-3	MI	3242
2021\1841	4/PA	05/10/2021	19/05/2021	-22	MI	3242
2021\1842	5	31/05/2021	27/05/2021	4	MI	3879
		31/05/2021		4		
2021\1845	8S00090100	23/06/2021	24/06/2021	-1	MI	136
2021\1848	8S00088303	23/06/2021	24/06/2021	-1	MI	136
2021\1851	8S00089253	23/06/2021	24/06/2021	-1	MI	136
2021\1854	8S00090036	23/06/2021	24/06/2021	-1	MI	136
2021\1857	8S00089986	23/06/2021	24/06/2021	-1	MI	136
2021\1860	8S00088932	23/06/2021	17/05/2021	37	MI	136
2021\1863	8S00089908	23/06/2021	24/06/2021	-1	MI	136
2021\1866	8S00088687	23/06/2021	24/06/2021	-1	MI	136
2021\1869	3/2021-LON-FA	18/05/2021	17/05/2021	1	MI	3037
		18/05/2021		1		
2021\1872	FTG99103848	18/05/2021	22/05/2021	-4	MI	1431
2021\1875	1021100473	28/05/2021	23/05/2021	5	MI	2602
2021\1876	21308598	28/05/2021	26/05/2021	2	MI	3307
2021\1879	0005816312	28/05/2021	27/05/2021	1	MI	688
2021\1883	6/CPA	21/06/2021	26/05/2021	-29	MI	2685
2021\2052	2151017405	18/05/2021	20/05/2021	-2	MI	3618
2021\2055	900010782T	03/05/2021	23/05/2021	-20	MI	1744
2021\2058	900009809D	03/05/2021	23/05/2021	-20	MI	772
		03/05/2021		-20		
2021\2061	012021000076	23/06/2021	28/05/2021	26	MI	3384
2021\2064	012021000076	23/06/2021	25/05/2021	29	MI	3384
2021\2067	012021000076	23/06/2021	28/05/2021	26	MI	3384
2021\2070	289/40	14/07/2021	04/06/2021	40	MI	2792
		14/07/2021		40		
2021\2071	012021000076	23/06/2021	28/05/2021	26	MI	3384
2021\2074	012021000076	23/06/2021	28/05/2021	26	MI	3384
2021\2077	012021000076	23/06/2021	25/05/2021	29	MI	3384
2021\2080	012021000076	23/06/2021	28/05/2021	26	MI	3384
2021\2083	012021000076	23/06/2021	28/05/2021	26	MI	3384
2021\2086	012021000076	23/06/2021	25/05/2021	29	MI	3384
2021\2089	012021000076	23/06/2021	28/05/2021	26	MI	3384
2021\2096	FATTPA 4_21	21/06/2021	30/05/2021	22	MI	1746
2021\2097	1010682913	21/06/2021	31/05/2021	21	MI	2168
2021\2100	111/PA	09/08/2021	02/06/2021	-28	MI	3672
2021\2104	33	02/07/2021	29/05/2021	-24	MI	1807
2021\2106	1110A	23/06/2021	28/05/2021	26	MI	124
2021\2109	1129A	23/06/2021	28/05/2021	26	MI	124
2021\2112	0001125148	25/06/2021	31/05/2021	25	MI	688
2021\2306	137	10/06/2021	14/06/2021	-4	MI	2639
2021\2309	41	23/06/2021	02/06/2021	21	MI	175
		23/06/2021		21		
2021\2312	1907629628/LC	23/06/2021	03/06/2021	20	MI	3352

2021\2315	10/PA	23/06/2021	03/06/2021	20	MI	126
2021\2318	MIL0003427845	23/06/2021	04/06/2021	19	MI	228
2021\2321	C02882	29/06/2021	04/06/2021	-30	MI	18
2021\2324	C02883	29/06/2021	04/06/2021	-30	MI	18
2021\2328	2151018477	18/05/2021	26/05/2021	-8	MI	3618
2021\2329	12100173	18/05/2021	26/05/2021	-8	MI	3310
		18/05/2021		-8		
2021\2332	6/PA	05/10/2021	05/06/2021	-22	MI	3242
2021\2333	V0/0000320	02/07/2021	06/06/2021	-23	MI	1203
2021\2336	0000098/40	15/07/2021	12/06/2021	33	MI	849
		15/07/2021		33		
2021\2339	192	23/06/2021	06/06/2021	17	MI	3482
2021\2342	FATTPA 5_21	23/06/2021	12/06/2021	11	MI	1746
2021\2343	E000007	02/07/2021	12/06/2021	-26	MI	1958
2021\2346	000441	23/06/2021	16/06/2021	7	MI	3776
2021\2350	004136465491	23/06/2021	13/06/2021	10	MI	3863
2021\2353	004129855720	23/06/2021	06/06/2021	17	MI	3863
2021\2356	004129865716	23/06/2021	06/06/2021	17	MI	3863
2021\2368	004136465492	23/06/2021	14/06/2021	9	MI	3863
2021\2371	004136465492	23/06/2021	12/06/2021	11	MI	3863
2021\2372	004136465493	23/06/2021	14/06/2021	9	MI	3863
2021\2375	004136465493	23/06/2021	12/06/2021	11	MI	3863
2021\2376	001210014840	23/06/2021	12/06/2021	11	MI	312
2021\2380	2151022319	15/06/2021	16/06/2021	-1	MI	3618
2021\2381	1336A	23/06/2021	17/06/2021	6	MI	124
2021\2384	1337A	23/06/2021	17/06/2021	6	MI	124
2021\2387	0000196/40	15/07/2021	17/06/2021	28	MI	849
2021\2390	0000197/40	15/07/2021	17/06/2021	28	MI	849
2021\2393	FPA 9/21	23/06/2021	20/06/2021	3	MI	2317
2021\2394	043PA	21/06/2021	23/06/2021	-2	MI	2828
2021\2395	74PA	14/12/2021	19/06/2021	-22	MI	1808
2021\2397	9/CPA	29/07/2021	29/08/2021	-30	MI	2685
2021\2399	40/00/2021	02/07/2021	22/06/2021	-25	MI	1425
2021\2400	10	29/06/2021	25/06/2021	-28	MI	2572
2021\2410	21361103	29/06/2021	23/06/2021	6	MI	3307
2021\2413	1010688421	29/06/2021	27/06/2021	2	MI	2168
2021\2425	1372A	02/07/2021	19/06/2021	13	MI	124
2021\2429	012021000092	02/07/2021	20/06/2021	12	MI	3384
2021\2432	012021000092	02/07/2021	20/06/2021	12	MI	3384
2021\2435	012021000092	02/07/2021	20/06/2021	12	MI	3384
2021\2438	012021000092	02/07/2021	20/06/2021	12	MI	3384
2021\2441	012021000092	02/07/2021	20/06/2021	12	MI	3384
2021\2444	012021000092	02/07/2021	20/06/2021	12	MI	3384
2021\2447	012021000092	02/07/2021	20/06/2021	12	MI	3384
2021\2450	012021000092	02/07/2021	20/06/2021	12	MI	3384
2021\2453	012021000092	02/07/2021	20/06/2021	12	MI	3384
2021\2456	012021000092	02/07/2021	20/06/2021	12	MI	3384
2021\2459	0002121017	02/07/2021	20/06/2021	12	MI	688
2021\2462	0001129258	29/07/2021	20/06/2021	39	MI	688
2021\2463	900012747D	03/06/2021	22/06/2021	-19	MI	772
2021\2467	13/PA	02/07/2021	27/06/2021	5	MI	1619
2021\2468	001210016488	02/07/2021	27/06/2021	5	MI	312

2021\2471	001210016643	02/07/2021	27/06/2021	5	MI	312
2021\2474	900013787T	03/06/2021	22/06/2021	-19	MI	1744
2021\2477	012021000099	02/07/2021	28/06/2021	4	MI	3384
2021\2482	150/PA	28/07/2021	30/06/2021	-27	MI	3672
2021\2486	001210017177	14/07/2021	27/06/2021	17	MI	312
2021\2489	1328/V	17/05/2021	30/06/2021	-44	MI	2960
2021\2492	51	28/07/2021	03/07/2021	25	MI	175
		28/07/2021		25		
2021\2495	1909420224/LC	28/07/2021	03/07/2021	25	MI	3352
2021\2498	1021137493	28/07/2021	03/07/2021	25	MI	2602
2021\2499	012021000099	02/07/2021	28/06/2021	4	MI	3384
2021\2502	FATTPA 6_21	28/07/2021	05/07/2021	23	MI	1746
2021\2503	MIL0003517744	28/07/2021	05/07/2021	23	MI	228
2021\2506	T03I3B2004550	06/09/2021	01/07/2021	-24	MI	2188
2021\2509	4857	02/07/2021	02/07/2021	0	MI	2102
2021\2512	4855	02/07/2021	02/07/2021	0	MI	2102
2021\2515	4852	02/07/2021	02/07/2021	0	MI	2102
2021\2518	4853	02/07/2021	02/07/2021	0	MI	2102
2021\2521	4854	02/07/2021	02/07/2021	0	MI	2102
2021\2524	4856	02/07/2021	02/07/2021	0	MI	2102
2021\2527	284/2021/M	02/07/2021	03/07/2021	-1	MI	231
2021\2537	FPA 2/21	02/07/2021	03/07/2021	-1	MI	72
2021\2540	94/R	02/07/2021	04/07/2021	-2	MI	713
2021\2543	325/FE/2021	01/09/2021	04/07/2021	-23	MI	3806
2021\2546	25-FE	02/07/2021	04/07/2021	-2	MI	215
2021\2549	26-FE	02/07/2021	04/07/2021	-2	MI	215
2021\2552	27-FE	02/07/2021	04/07/2021	-2	MI	215
2021\2555	VO/0000357	02/07/2021	07/07/2021	-5	MI	1203
2021\2558	80	19/11/2021	08/07/2021	-20	MI	3569
2021\2561	1422105530	15/07/2021	10/07/2021	5	MI	3673
2021\2564	6836558151	28/07/2021	11/07/2021	17	MI	18
2021\2567	0095C	01/09/2021	09/07/2021	-21	MI	3807
2021\2571	369	02/07/2021	16/07/2021	-14	MI	1784
2021\2875	11	14/09/2021	11/07/2021	-23	MI	3835
2021\2876	8/PA	14/07/2021	16/07/2021	-28	MI	3242
2021\2884	6227	14/07/2021	10/07/2021	4	MI	2102
2021\2887	6230	14/07/2021	11/07/2021	3	MI	2102
2021\2890	6232	14/07/2021	11/07/2021	3	MI	2102
2021\2893	6228	14/07/2021	11/07/2021	3	MI	2102
2021\2896	6229	14/07/2021	11/07/2021	3	MI	2102
2021\2899	6231	14/07/2021	11/07/2021	3	MI	2102
2021\2906	1221006100	14/07/2021	12/07/2021	2	MI	52
2021\2910	170	14/07/2021	21/07/2021	-7	MI	2639
2021\2911	15/CPA	14/07/2021	02/08/2021	-19	MI	2685
		14/07/2021		-19		
2021\2927	8S00135100	29/07/2021	14/07/2021	15	MI	136
2021\2930	8S00135014	29/07/2021	14/07/2021	15	MI	136
2021\2933	8S00135102	29/07/2021	14/07/2021	15	MI	136
2021\2936	8S00135074	29/07/2021	14/07/2021	15	MI	136
2021\2939	8S00135142	29/07/2021	14/07/2021	15	MI	136
2021\2942	8S00135198	29/07/2021	14/07/2021	15	MI	136
2021\2945	8S00135305	29/07/2021	15/07/2021	14	MI	136
2021\2948	8S00135220	29/07/2021	14/07/2021	15	MI	136
2021\2954	E000008	28/07/2021	11/07/2021	-20	MI	1958

		28/07/2021		-20		
2021\2957	224218000013	25/08/2021	14/07/2021	-23	MI	136
2021\2960	8S00135406	25/08/2021	14/07/2021	-23	MI	136
2021\2963	224218000013	25/08/2021	15/07/2021	-24	MI	136
2021\2966	8S00136010	25/08/2021	14/07/2021	-23	MI	136
2021\2969	224218000014	25/08/2021	14/07/2021	-23	MI	136
2021\2972	8S00134800	25/08/2021	14/07/2021	-23	MI	136
		25/08/2021		-23		
2021\2975	8S00134664	25/08/2021	15/07/2021	-24	MI	136
2021\2978	8S00135857	25/08/2021	14/07/2021	-23	MI	136
2021\2981	8S00134561	25/08/2021	14/07/2021	-23	MI	136
2021\2984	8S00134368	25/08/2021	15/07/2021	-24	MI	136
2021\2987	8S00136326	25/08/2021	14/07/2021	-23	MI	136
2021\2990	8S00134922	25/08/2021	15/07/2021	-24	MI	136
2021\2991	224218000013	25/08/2021	15/07/2021	-24	MI	136
2021\2994	7X02102969	29/07/2021	13/07/2021	16	MI	136
2021\2999	020212861193	29/07/2021	11/07/2021	-30	MI	136
2021\3001	7X02017296	29/07/2021	13/07/2021	-30	MI	136
2021\3002	7X01697464	29/07/2021	13/07/2021	-30	MI	136
2021\3005	7X02091758	29/07/2021	13/07/2021	-30	MI	136
2021\3009	24TO_71	25/08/2021	17/07/2021	-30	MI	3199
2021\3010	VVA/21008361	26/10/2021	18/07/2021	-30	MI	1717
		26/10/2021		-30		
2021\3013	0002125064	08/11/2021	18/07/2021	-30	MI	688
2021\3016	9/PA	05/10/2021	21/07/2021	-30	MI	3242
2021\3017	10/PA	05/10/2021	21/07/2021	-30	MI	3242
2021\3021	21413433	28/07/2021	22/07/2021	6	MI	3307
2021\3024	66	28/07/2021	28/07/2021	0	MI	979
2021\3027	1010694699	28/07/2021	28/07/2021	0	MI	2168
2021\3030	1929/FE	28/07/2021	29/07/2021	-1	MI	3895
2021\3033	187/PA	28/07/2021	30/07/2021	-2	MI	3672
2021\3036	VI-2021-006324	28/07/2021	30/07/2021	-2	MI	3693
2021\3039	1010697458	28/07/2021	30/07/2021	-2	MI	2168
2021\3042	60	28/07/2021	02/08/2021	-5	MI	175
		28/07/2021		-5		
2021\3045	1904158521/LC	28/07/2021	02/08/2021	-5	MI	3352
2021\3051	152	29/07/2021	22/07/2021	7	MI	1617
2021\3055	900015840D	06/07/2021	23/07/2021	-17	MI	772
2021\3058	900016980T	06/07/2021	23/07/2021	-17	MI	1744
2021\3067	012021000114	29/07/2021	23/07/2021	6	MI	3384
2021\3070	012021000114	29/07/2021	23/07/2021	6	MI	3384
2021\3073	012021000114	29/07/2021	23/07/2021	6	MI	3384
2021\3076	012021000114	29/07/2021	23/07/2021	6	MI	3384
2021\3079	012021000114	29/07/2021	23/07/2021	6	MI	3384
2021\3082	012021000114	29/07/2021	23/07/2021	6	MI	3384
2021\3085	012021000113	29/07/2021	23/07/2021	6	MI	3384
2021\3088	012021000113	29/07/2021	23/07/2021	6	MI	3384
2021\3091	012021000113	29/07/2021	23/07/2021	6	MI	3384
2021\3094	012021000113	29/07/2021	23/07/2021	6	MI	3384
2021\3097	012021000113	29/07/2021	23/07/2021	6	MI	3384
2021\3100	012021000113	29/07/2021	23/07/2021	6	MI	3384
2021\3103	012021000113	29/07/2021	23/07/2021	6	MI	3384

2021\3106	012021000114	29/07/2021	23/07/2021	6	MI	3384
2021\3109	012021000113	29/07/2021	23/07/2021	6	MI	3384
2021\3112	012021000114	29/07/2021	23/07/2021	6	MI	3384
2021\3115	004144065334	29/07/2021	25/07/2021	4	MI	3863
2021\3118	37/2021	22/12/2021	25/07/2021	-22	MI	1762
2021\3119	157	22/12/2021	28/07/2021	-25	MI	1617
2021\3120	12PA	29/07/2021	29/07/2021	0	MI	2309
2021\3121	0655226AMC12	29/07/2021	02/08/2021	-4	MI	222
2021\3126	V0/0000452	06/09/2021	06/08/2021	-20	MI	1203
2021\3130	421L000004	17/08/2021	06/08/2021	-23	MI	3903
2021\3134	FATTPA 7_21	25/08/2021	03/08/2021	-20	MI	1746
2021\3136	16/CPA	30/07/2021	13/08/2021	-26	MI	2685
2021\3138	202130647	23/09/2021	07/08/2021	-20	MI	3488
2021\3466	202107140006	25/08/2021	11/08/2021	14	MI	136
2021\3467	104PA	14/12/2021	09/08/2021	-20	MI	1808
2021\3468	6836558998	23/09/2021	09/08/2021	-20	MI	18
2021\3471	E000009	25/08/2021	12/08/2021	13	MI	1958
2021\3479	2151041950	17/08/2021	09/08/2021	8	MI	3618
2021\3480	1221007268	06/09/2021	09/08/2021	-20	MI	52
2021\3483	8/EL	25/08/2021	14/08/2021	11	MI	76
2021\3486	0000064/PA	25/08/2021	19/08/2021	6	MI	2288
2021\3489	000138	21/07/2021	11/08/2021	-21	MI	3874
2021\3490	1021173792	25/08/2021	19/08/2021	6	MI	2602
2021\3491	1114/B1	25/08/2021	20/08/2021	5	MI	107
2021\3494	1010700407	25/08/2021	21/08/2021	4	MI	2168
2021\3497	430	06/09/2021	11/08/2021	-20	MI	1784
2021\3500	7845	01/09/2021	11/08/2021	-19	MI	2102
2021\3503	7847	01/09/2021	11/08/2021	-19	MI	2102
2021\3506	7846	01/09/2021	11/08/2021	-19	MI	2102
2021\3509	7848	01/09/2021	12/08/2021	-20	MI	2102
2021\3512	7843	01/09/2021	12/08/2021	-20	MI	2102
2021\3515	7844	01/09/2021	12/08/2021	-20	MI	2102
2021\3518	3/S	01/09/2021	13/08/2021	-20	MI	3907
2021\3521	108PA	14/12/2021	14/08/2021	-21	MI	1808
2021\3522	202	14/09/2021	14/08/2021	-21	MI	3636
2021\3525	004151158137	01/09/2021	15/08/2021	-22	MI	3863
2021\3528	21465635	01/09/2021	22/08/2021	10	MI	3307
		01/09/2021		10		
2021\3700	1221007608	06/09/2021	15/08/2021	22	MI	52
2021\3703	426/2021/M	06/09/2021	16/08/2021	21	MI	231
2021\3706	427/2021/M	06/09/2021	16/08/2021	21	MI	231
2021\3709	35-FE	06/09/2021	16/08/2021	21	MI	215
2021\3712	36-FE	06/09/2021	16/08/2021	21	MI	215
2021\3715	EEX00130/2021	06/09/2021	18/08/2021	19	MI	3244
2021\3720	1160000004	08/09/2021	21/08/2021	18	MI	1834
2021\3723	012021000134	06/09/2021	22/08/2021	15	MI	3384
2021\3726	012021000134	06/09/2021	22/08/2021	15	MI	3384
2021\3729	012021000134	06/09/2021	22/08/2021	15	MI	3384
2021\3732	012021000134	06/09/2021	22/08/2021	15	MI	3384
2021\3735	012021000135	06/09/2021	22/08/2021	15	MI	3384

2021\3738	012021000135	06/09/2021	22/08/2021	15	MI	3384
2021\3741	012021000134	06/09/2021	22/08/2021	15	MI	3384
2021\3744	012021000134	06/09/2021	22/08/2021	15	MI	3384
2021\3747	000541	20/09/2021	26/08/2021	25	MI	3776
		20/09/2021		25		
2021\3750	012021000134	06/09/2021	22/08/2021	15	MI	3384
2021\3753	012021000134	06/09/2021	22/08/2021	15	MI	3384
2021\3756	012021000134	06/09/2021	22/08/2021	15	MI	3384
2021\3761	80	20/09/2021	01/09/2021	19	MI	175
		20/09/2021		19		
2021\3764	18/PA	20/09/2021	01/09/2021	19	MI	126
2021\3767	012021000134	06/09/2021	22/08/2021	15	MI	3384
2021\3770	012021000134	06/09/2021	22/08/2021	15	MI	3384
2021\3773	012021000134	06/09/2021	22/08/2021	15	MI	3384
2021\3776	012021000134	06/09/2021	22/08/2021	15	MI	3384
2021\3779	012021000134	06/09/2021	22/08/2021	15	MI	3384
2021\3782	012021000134	06/09/2021	22/08/2021	15	MI	3384
2021\3785	012021000134	16/12/2021	22/08/2021	-20	MI	3384
2021\3788	012021000134	06/09/2021	22/08/2021	15	MI	3384
2021\3791	900018998D	02/08/2021	22/08/2021	-20	MI	772
2021\3794	900020231T	02/08/2021	22/08/2021	-20	MI	1744
2021\3797	012021000136	06/09/2021	23/08/2021	14	MI	3384
2021\3798	1221007936	06/09/2021	26/08/2021	11	MI	52
2021\3801	118	06/09/2021	02/09/2021	4	MI	3913
2021\3802	220	06/09/2021	03/09/2021	3	MI	2639
2021\3803	1160000005	08/09/2021	05/09/2021	3	MI	1834
2021\3804	3410000787	06/09/2021	03/09/2021	3	MI	539
2021\3807	VE0019282021	06/09/2021	03/09/2021	3	MI	79
2021\3810	000653	14/09/2021	01/09/2021	-26	MI	3914
2021\3811	VO/0000486	06/09/2021	04/09/2021	2	MI	1203
2021\3928	1221008158	14/09/2021	29/08/2021	16	MI	52
2021\3931	0/2021-LON-FA	17/08/2021	29/08/2021	-12	MI	3037
2021\3934	1221008232	14/09/2021	31/08/2021	14	MI	52
2021\3937	11/PA	20/09/2021	04/09/2021	-26	MI	3242
2021\3957	12/PA	20/09/2021	04/09/2021	16	MI	3242
2021\3964	228/PA	23/09/2021	02/09/2021	21	MI	3672
2021\3967	1910827424/LC	23/09/2021	03/09/2021	20	MI	3352
2021\3972	E000011	23/09/2021	04/09/2021	19	MI	1958
2021\3978	MIL0003696191	23/09/2021	05/09/2021	18	MI	228
2021\3981	FPA 32/21	23/09/2021	06/09/2021	17	MI	3901
2021\3984	FATTPA 8_21	23/09/2021	10/09/2021	13	MI	1746
2021\3988	2151053505	27/09/2021	03/09/2021	24	MI	3618
2021\3989	486/2021/M	23/09/2021	05/09/2021	18	MI	231
2021\3992	403	23/09/2021	06/09/2021	17	MI	3563
2021\3998	9035	23/09/2021	09/09/2021	14	MI	2102
2021\4001	9033	23/09/2021	09/09/2021	14	MI	2102
2021\4004	9030	23/09/2021	09/09/2021	14	MI	2102
2021\4007	9032	23/09/2021	09/09/2021	14	MI	2102
2021\4010	9031	23/09/2021	09/09/2021	14	MI	2102
2021\4013	9034	23/09/2021	09/09/2021	14	MI	2102
2021\4016	41-FE	23/09/2021	09/09/2021	14	MI	215
2021\4019	2151057494	27/09/2021	10/09/2021	17	MI	3618

2021\4020	1221008835	23/09/2021	12/09/2021	11	MI	52
2021\4024	224218000020	08/11/2021	14/09/2021	37	MI	136
2021\4027	8S00195181	11/10/2021	14/09/2021	-21	MI	136
2021\4030	8S00194600	11/10/2021	14/09/2021	-21	MI	136
2021\4033	8S00194188	11/10/2021	14/09/2021	-21	MI	136
2021\4036	8S00194754	11/10/2021	14/09/2021	-21	MI	136
2021\4039	224218000020	21/10/2021	14/09/2021	-21	MI	136
2021\4042	8S00195094	11/10/2021	14/09/2021	-21	MI	136
2021\4045	8S00194743	11/10/2021	14/09/2021	-21	MI	136
2021\4048	8S00194211	11/10/2021	14/09/2021	-21	MI	136
2021\4051	8S00194433	11/10/2021	14/09/2021	-21	MI	136
2021\4054	224218000020	21/10/2021	14/09/2021	-21	MI	136
2021\4057	8S00194903	11/10/2021	14/09/2021	-21	MI	136
2021\4060	224218000024	21/10/2021	17/09/2021	-24	MI	136
2021\4063	8S00193959	11/10/2021	14/09/2021	27	MI	136
2021\4066	8S00195394	11/10/2021	14/09/2021	27	MI	136
2021\4069	8S00195482	11/10/2021	14/09/2021	27	MI	136
2021\4072	8S00195251	11/10/2021	14/09/2021	27	MI	136
2021\4075	8S00195390	11/10/2021	14/09/2021	27	MI	136
2021\4078	8S00195374	11/10/2021	14/09/2021	27	MI	136
2021\4081	8S00195455	11/10/2021	14/09/2021	27	MI	136
2021\4084	8S00195457	11/10/2021	14/09/2021	27	MI	136
2021\4088	7X02780124	11/10/2021	13/09/2021	28	MI	136
2021\4089	7X02793058	11/10/2021	13/09/2021	28	MI	136
2021\4092	7X02629406	11/10/2021	13/09/2021	28	MI	136
2021\4093	7X02350385	11/10/2021	13/09/2021	28	MI	136
2021\4096	004158382459	11/11/2021	13/09/2021	59	MI	3863
2021\4099	004158545797	11/11/2021	20/09/2021	52	MI	3863
2021\4102	012021000155	29/09/2021	24/09/2021	5	MI	3384
2021\4105	012021000155	29/09/2021	24/09/2021	5	MI	3384
2021\4108	012021000155	29/09/2021	24/09/2021	5	MI	3384
2021\4111	012021000155	29/09/2021	24/09/2021	5	MI	3384
2021\4114	012021000155	29/09/2021	24/09/2021	5	MI	3384
2021\4117	012021000155	11/11/2021	24/08/2021	79	MI	3384
2021\4120	012021000155	16/12/2021	24/09/2021	-28	MI	3384
2021\4123	012021000155	29/09/2021	24/09/2021	5	MI	3384
2021\4128	012021000155	29/09/2021	24/09/2021	5	MI	3384
2021\4131	012021000155	29/09/2021	24/09/2021	5	MI	3384
2021\4134	6836559810	23/09/2021	17/09/2021	6	MI	18
2021\4137	012021000155	29/09/2021	24/09/2021	5	MI	3384
2021\4140	21519200	23/09/2021	25/09/2021	-2	MI	3307
2021\4143	012021000155	29/09/2021	24/09/2021	5	MI	3384
2021\4146	012021000155	29/09/2021	24/09/2021	5	MI	3384
2021\4149	012021000155	29/09/2021	24/09/2021	5	MI	3384
2021\4152	012021000155	29/09/2021	24/09/2021	5	MI	3384
2021\4155	012021000155	29/09/2021	24/09/2021	5	MI	3384
2021\4158	012021000155	11/11/2021	24/08/2021	79	MI	3384
2021\4161	012021000155	29/09/2021	24/09/2021	5	MI	3384
2021\4164	012021000155	29/09/2021	24/09/2021	5	MI	3384
2021\4167	31/PA	23/09/2021	22/09/2021	1	MI	1551
2021\4170	30/PA	23/09/2021	22/09/2021	1	MI	1551
2021\4173	02585	23/09/2021	24/09/2021	-1	MI	3728
2021\4176	02586	23/09/2021	24/09/2021	-1	MI	3728
2021\4180	1010707675	23/09/2021	25/09/2021	-2	MI	2168

2021\4183	1021202882	23/09/2021	26/09/2021	-3	MI	2602
2021\4186	202108140016	11/10/2021	26/09/2021	15	MI	136
2021\4187	FATTPA 41_21	29/09/2021	26/09/2021	3	MI	3908
2021\4190	2151020441	15/06/2021	19/09/2021	-96	MI	3618
2021\4191	900023581T	06/09/2021	22/09/2021	-16	MI	1744
2021\4195	900022112D	06/09/2021	22/09/2021	-16	MI	772
2021\4198	001210025140	29/09/2021	26/09/2021	3	MI	312
2021\4201	FPA 2/21	05/10/2021	28/09/2021	-20	MI	3495
2021\4202	FATTPA 2_21	29/09/2021	30/09/2021	-1	MI	3241
2021\4205	FATTPA 3_21	29/09/2021	01/10/2021	-2	MI	3241
2021\4208	FATTPA 4_21	29/09/2021	01/10/2021	-2	MI	3241
2021\4211	FATTPA 5_21	29/09/2021	01/10/2021	-2	MI	3241
2021\4214	FATTPA 6_21	29/09/2021	01/10/2021	-2	MI	3241
2021\4217	FATTPA 7_21	29/09/2021	01/10/2021	-2	MI	3241
2021\4220	FATTPA 8_21	29/09/2021	01/10/2021	-2	MI	3241
2021\4223	0657229AMC12	05/10/2021	02/10/2021	-22	MI	222
2021\4226	267/PA	29/09/2021	02/10/2021	-3	MI	3672
2021\4229	86	29/09/2021	01/10/2021	-2	MI	175
		29/09/2021		-2		
2021\4232	16/PA	23/09/2021	03/10/2021	-10	MI	3242
2021\4233	13/PA	05/10/2021	03/10/2021	2	MI	3242
2021\4234	14/PA	05/10/2021	03/10/2021	2	MI	3242
2021\4235	15/PA	14/12/2021	03/10/2021	-22	MI	3242
2021\4236	0657228AMC12	05/10/2021	02/10/2021	3	MI	222
2021\4240	001210027968	05/10/2021	03/10/2021	2	MI	312
2021\4243	001210028178	05/10/2021	03/10/2021	2	MI	312
2021\4246	001210027432	05/10/2021	03/10/2021	2	MI	312
2021\4249	1021033781	05/10/2021	03/10/2021	2	MI	3870
		05/10/2021		2		
2021\4252	VE0020222021	05/10/2021	04/10/2021	1	MI	79
2021\4255	FPA 3/21	11/11/2021	06/10/2021	-20	MI	72
2021\4258	528	21/10/2021	06/10/2021	-20	MI	1784
2021\4261	V0/0000546	21/10/2021	08/10/2021	-22	MI	1203
2021\4264	FPA 9/21	11/10/2021	10/10/2021	1	MI	3921
2021\4265	FPA 16/21	11/10/2021	15/10/2021	-4	MI	2317
2021\4266	FATTPA 9_21	29/09/2021	07/10/2021	-8	MI	1746
2021\4267	1912707329/LC	29/09/2021	09/10/2021	-10	MI	3352
2021\4270	E000012	11/10/2021	09/10/2021	-23	MI	1958
2021\4273	6836560040	29/09/2021	09/10/2021	-10	MI	18
2021\4276	18/PA	29/09/2021	13/10/2021	-14	MI	3917
2021\4281	10210	11/10/2021	09/10/2021	2	MI	2102
2021\4284	10212	11/10/2021	09/10/2021	2	MI	2102
2021\4287	10211	11/10/2021	09/10/2021	2	MI	2102
2021\4290	10208	11/10/2021	09/10/2021	2	MI	2102
2021\4293	10209	11/10/2021	10/10/2021	1	MI	2102
2021\4296	10207	11/10/2021	10/10/2021	1	MI	2102
2021\4299	012021000162	08/11/2021	10/10/2021	29	MI	3384
2021\4300	012021000162	08/11/2021	10/10/2021	29	MI	3384
2021\4301	012021000162	08/11/2021	10/10/2021	29	MI	3384
2021\4302	004164035772	19/11/2021	13/10/2021	37	MI	3863
2021\4605	2/CPA	11/10/2021	22/10/2021	-11	MI	3924
		11/10/2021		-11		
2021\4607	3221000013	11/10/2021	22/10/2021	-11	MI	74
2021\4608	T0313B2006944	02/12/2021	23/10/2021	-28	MI	2188
2021\4611	686/40	11/11/2021	24/10/2021	18	MI	2792

2021\4612	687/40	11/11/2021	24/10/2021	18	MI	2792
2021\4621	1021232620	21/10/2021	20/10/2021	1	MI	2602
2021\4622	P148	26/10/2021	21/10/2021	5	MI	17
2021\4625	21570134	08/11/2021	24/10/2021	-29	MI	3307
2021\4628	78	21/10/2021	24/10/2021	-3	MI	3916
2021\4631	1221009784	20/12/2021	15/10/2021	-20	MI	52
2021\4637	0120210001744	08/11/2021	24/10/2021	15	MI	3384
2021\4640	0120210001744	08/11/2021	24/10/2021	15	MI	3384
2021\4643	0120210001744	11/11/2021	24/10/2021	18	MI	3384
2021\4646	0120210001744	08/11/2021	24/10/2021	15	MI	3384
2021\4649	0120210001744	08/11/2021	24/10/2021	15	MI	3384
2021\4652	0120210001744	08/11/2021	24/10/2021	15	MI	3384
2021\4655	0120210001744	08/11/2021	24/10/2021	15	MI	3384
2021\4658	0120210001744	08/11/2021	24/10/2021	15	MI	3384
2021\4661	0120210001744	08/11/2021	24/10/2021	15	MI	3384
2021\4664	0120210001744	08/11/2021	24/10/2021	15	MI	3384
2021\4667	0120210001759	08/11/2021	24/10/2021	15	MI	3384
2021\4670	0120210001759	08/11/2021	24/10/2021	15	MI	3384
2021\4673	0120210001759	08/11/2021	24/10/2021	15	MI	3384
2021\4676	0120210001759	08/11/2021	25/10/2021	14	MI	3384
2021\4679	0120210001759	08/11/2021	25/10/2021	14	MI	3384
2021\4682	0120210001744	08/11/2021	25/10/2021	14	MI	3384
2021\4685	0120210001759	08/11/2021	25/10/2021	14	MI	3384
2021\4688	388	28/10/2021	27/10/2021	1	MI	3683
		28/10/2021		1		
2021\4691	0001530	08/11/2021	28/10/2021	-23	MI	3265
2021\4694	132	28/10/2021	29/10/2021	-1	MI	979
2021\4697	428	28/10/2021	29/10/2021	-1	MI	3760
2021\4700	930 MO	28/10/2021	29/10/2021	-1	MI	3909
2021\4703	202130844	14/12/2021	29/10/2021	-24	MI	3488
		14/12/2021		-24		
2021\4706	26	26/10/2021	31/10/2021	-5	MI	3937
2021\4707	0001150789	02/12/2021	01/11/2021	-23	MI	688
2021\4708	1010715932	28/10/2021	30/10/2021	-2	MI	2168
2021\4711	302/PA	16/12/2021	30/10/2021	-21	MI	3672
2021\4714	1010715933	28/10/2021	31/10/2021	-3	MI	2168
2021\4717	0001547	08/11/2021	31/10/2021	-22	MI	3265
2021\4720	21-10-021390	28/10/2021	31/10/2021	-3	MI	3910
2021\4723	96	28/10/2021	31/10/2021	-3	MI	175
		28/10/2021		-3		
2021\4728	263	27/10/2021	06/11/2021	-10	MI	2639
2021\4729	211210216	26/11/2021	01/11/2021	25	MI	3938
2021\4730	V0/0000618	08/11/2021	06/11/2021	-23	MI	1203
2021\4918	0950	26/11/2021	08/11/2021	-25	MI	2053
2021\4919	11560	26/11/2021	11/11/2021	-28	MI	2102
2021\4922	11562	19/11/2021	11/11/2021	-28	MI	2102
2021\4925	11559	19/11/2021	11/11/2021	-28	MI	2102
2021\4928	11561	19/11/2021	11/11/2021	-28	MI	2102
2021\4931	1914715326/LC	08/11/2021	03/11/2021	5	MI	3352
2021\4934	P161	08/11/2021	05/11/2021	3	MI	17
		08/11/2021		3		
2021\4937	FATTPA 10_21	08/11/2021	07/11/2021	1	MI	1746

2021\4941	7X03479299	19/11/2021	13/11/2021	-26	MI	136
2021\4942	7X03347736	02/12/2021	14/11/2021	-27	MI	136
2021\4943	7X03133542	02/12/2021	14/11/2021	-27	MI	136
2021\4946	7X03466289	02/12/2021	14/11/2021	-27	MI	136
2021\5026	401969	08/11/2021	11/11/2021	-3	MI	3656
2021\5029	20153544/202	08/11/2021	11/11/2021	-3	MI	1032
		08/11/2021		-3		
2021\5032	0330/EL	08/11/2021	11/11/2021	-3	MI	3085
2021\5035	299	08/11/2021	13/11/2021	-5	MI	3844
2021\5038	1021260827	08/11/2021	13/11/2021	-5	MI	2602
2021\5039	8S00255007	02/12/2021	14/11/2021	-27	MI	136
2021\5042	8S00253802	02/12/2021	14/11/2021	-27	MI	136
2021\5045	8S00254249	02/12/2021	14/11/2021	-27	MI	136
2021\5048	8S00254235	02/12/2021	14/11/2021	-27	MI	136
2021\5051	8S00255017	02/12/2021	14/11/2021	-27	MI	136
2021\5054	8S00255258	02/12/2021	14/11/2021	-27	MI	136
2021\5057	8S00253858	02/12/2021	14/11/2021	-27	MI	136
2021\5060	8S00253752	02/12/2021	14/11/2021	-27	MI	136
2021\5063	1585	19/11/2021	13/11/2021	-26	MI	890
2021\5066	004173196234	11/11/2021	14/11/2021	-3	MI	3863
2021\5069	5/PA	14/12/2021	07/11/2021	-20	MI	3475
2021\5070	224218000029	19/11/2021	14/11/2021	-27	MI	136
2021\5073	224218000030	22/11/2021	14/11/2021	-27	MI	136
2021\5080	8S00254686	19/11/2021	14/11/2021	5	MI	136
2021\5083	8S00253503	19/11/2021	14/11/2021	5	MI	136
2021\5086	8S00255581	19/11/2021	14/11/2021	5	MI	136
2021\5089	8S00256045	19/11/2021	14/11/2021	5	MI	136
2021\5092	8S00253520	19/11/2021	14/11/2021	5	MI	136
2021\5095	8S00254555	19/11/2021	14/11/2021	5	MI	136
2021\5098	224218000030	19/11/2021	14/11/2021	5	MI	136
2021\5103	8S00253944	19/11/2021	14/11/2021	5	MI	136
2021\5106	224218000029	19/11/2021	14/11/2021	5	MI	136
2021\5109	8S00253856	19/11/2021	14/11/2021	5	MI	136
2021\5112	8S00255297	19/11/2021	14/11/2021	5	MI	136
2021\5115	3PA	19/11/2021	21/11/2021	-2	MI	3939
2021\5121	2151100635	18/11/2021	14/11/2021	4	MI	3618
2021\5124	617/21PA	26/11/2021	14/11/2021	-20	MI	596
2021\5125	693/2021/M	26/11/2021	18/11/2021	-20	MI	231
2021\5128	694/2021/M	26/11/2021	19/11/2021	-21	MI	231
2021\5131	FATTPA 10_21	02/12/2021	20/11/2021	-22	MI	3241
		02/12/2021		-22		
2021\5134	FATTPA 9_21	02/12/2021	20/11/2021	-22	MI	3241
2021\5137	900028585T	03/11/2021	22/11/2021	-19	MI	1744
2021\5140	900026417D	03/11/2021	22/11/2021	-19	MI	772
		03/11/2021		-19		
2021\5304	012021000198	19/11/2021	23/11/2021	-4	MI	3384
2021\5307	012021000198	19/11/2021	23/11/2021	-4	MI	3384
2021\5310	012021000198	19/11/2021	23/11/2021	-4	MI	3384
2021\5313	012021000198	19/11/2021	22/11/2021	-3	MI	3384
2021\5316	117	19/11/2021	21/11/2021	-2	MI	3340
2021\5317	012021000198	19/11/2021	23/11/2021	-4	MI	3384
2021\5320	012021000198	19/11/2021	23/11/2021	-4	MI	3384
2021\5323	012021000198	19/11/2021	23/11/2021	-4	MI	3384
2021\5326	012021000198	19/11/2021	23/11/2021	-4	MI	3384
2021\5329	118	19/11/2021	21/11/2021	-2	MI	3340

2021\5330	012021000198	26/11/2021	23/11/2021	-25	MI	3384
2021\5333	012021000198	19/11/2021	23/11/2021	-4	MI	3384
2021\5336	012021000198	19/11/2021	23/11/2021	-4	MI	3384
2021\5339	012021000198	19/11/2021	23/11/2021	-4	MI	3384
2021\5342	012021000198	19/11/2021	23/11/2021	-4	MI	3384
2021\5345	012021000198	19/11/2021	23/11/2021	-4	MI	3384
2021\5348	012021000198	16/12/2021	23/11/2021	-25	MI	3384
2021\5351	012021000198	19/11/2021	23/11/2021	-4	MI	3384
2021\5354	012021000198	19/11/2021	23/11/2021	-4	MI	3384
2021\5357	419022	19/11/2021	18/11/2021	1	MI	3656
2021\5360	1611/B1	02/12/2021	20/11/2021	-22	MI	107
2021\5363	1010720302	19/11/2021	21/11/2021	-2	MI	2168
2021\5368	0001155162	02/12/2021	21/11/2021	-23	MI	688
2021\5369	19/PA	26/11/2021	24/11/2021	2	MI	3242
2021\5370	0001155730	02/12/2021	28/11/2021	-24	MI	688
2021\5371	22/PA	26/11/2021	24/11/2021	2	MI	3242
2021\5374	728/2021/M	19/11/2021	25/11/2021	-6	MI	231
2021\5377	267	19/11/2021	27/11/2021	-8	MI	2639
		19/11/2021		-8		
2021\5387	68-FE	26/11/2021	02/12/2021	-6	MI	215
2021\5390	71-FE	26/11/2021	02/12/2021	-6	MI	215
2021\5393	72-FE	26/11/2021	02/12/2021	-6	MI	215
2021\5396	69-FE	26/11/2021	02/12/2021	-6	MI	215
2021\5399	67-FE	26/11/2021	02/12/2021	-6	MI	215
2021\5402	70-FE	26/11/2021	02/12/2021	-6	MI	215
2021\5405	73-FE	26/11/2021	05/12/2021	-9	MI	215
2021\5411	210626032	02/12/2021	28/11/2021	-23	MI	3307
2021\5414	1422110770	16/12/2021	02/12/2021	-27	MI	3673
2021\5417	114	02/12/2021	02/12/2021	-27	MI	175
		22/12/2021		-27		
2021\5420	350/PA	16/12/2021	02/12/2021	-27	MI	3672
2021\5423	1130	02/12/2021	03/12/2021	-28	MI	3940
2021\5426	1916663129/LC	02/12/2021	03/12/2021	-28	MI	3352
2021\5429	V0/0000687	26/11/2021	04/12/2021	-8	MI	1203
2021\5432	28/PA	02/12/2021	04/12/2021	-22	MI	126
		02/12/2021		-22		
2021\5435	MIL0003948943	02/12/2021	05/12/2021	-23	MI	228
2021\5438	211210269	26/11/2021	09/12/2021	-13	MI	3938
2021\5441	581/FE/2021	16/12/2021	09/12/2021	-27	MI	3806
2021\5444	12474	26/11/2021	09/12/2021	-13	MI	2102
2021\5447	12476	26/11/2021	09/12/2021	-13	MI	2102
2021\5450	12477	26/11/2021	09/12/2021	-13	MI	2102
2021\5453	12475	26/11/2021	09/12/2021	-13	MI	2102
2021\5456	2688/M	02/12/2021	09/12/2021	-20	MI	3920
2021\5459	23/PA	14/12/2021	10/12/2021	-21	MI	3242
2021\5461	0196C	16/12/2021	10/12/2021	-21	MI	3807
2021\5466	FPA 27/21	02/12/2021	11/12/2021	-9	MI	2317
2021\5471	1021048299	22/12/2021	11/12/2021	-30	MI	3870
2021\5472	001210036233	26/11/2021	11/12/2021	-15	MI	312
2021\5475	VVA/21015866	02/12/2021	12/12/2021	-30	MI	1717
2021\5478	1621018318	22/12/2021	12/12/2021	-30	MI	3941

2021\5481	1021281356	02/12/2021	13/12/2021	-30	MI	2602
2021\5483	9/2021-LON-FA	21/12/2021	13/12/2021	8	MI	3037
		21/12/2021		8		
2021\5486	E000015	14/12/2021	13/12/2021	-21	MI	1958
2021\5489	1221012057	22/12/2021	14/12/2021	-22	MI	52
2021\5492	2151114134	21/12/2021	15/12/2021	6	MI	3618
2021\5493	125/2021	20/12/2021	15/12/2021	-23	MI	3578
2021\5496	294	22/12/2021	15/12/2021	-23	MI	1617
2021\5497	44/PA	20/12/2021	15/12/2021	-23	MI	1551
2021\5500	43/PA	20/12/2021	15/12/2021	-23	MI	1551
2021\5503	71/2021	22/12/2021	16/12/2021	-24	MI	1762
		22/12/2021		-24		
2021\5506	14/PA	20/12/2021	16/12/2021	-24	MI	3869
2021\5509	19PA	02/12/2021	16/12/2021	-14	MI	2309
2021\5518	39145913	14/12/2021	18/12/2021	-4	MI	3307
2021\5736	004180958939	14/12/2021	17/12/2021	-3	MI	3863
2021\5741	397/PA	14/12/2021	22/12/2021	-8	MI	3124
2021\5786	012021000218	16/12/2021	24/12/2021	-8	MI	3384
2021\5789	012021000217	16/12/2021	24/12/2021	-8	MI	3384
2021\5792	012021000217	16/12/2021	24/12/2021	-8	MI	3384
2021\5795	012021000218	16/12/2021	24/12/2021	-8	MI	3384
2021\5798	012021000218	16/12/2021	24/12/2021	-8	MI	3384
2021\5801	012021000218	16/12/2021	24/12/2021	-8	MI	3384
2021\5804	012021000218	16/12/2021	24/12/2021	-8	MI	3384
2021\5807	012021000218	16/12/2021	24/12/2021	-8	MI	3384
2021\5810	012021000218	16/12/2021	24/12/2021	-8	MI	3384
2021\5813	012021000217	16/12/2021	24/12/2021	-8	MI	3384
2021\5816	012021000217	16/12/2021	24/12/2021	-8	MI	3384
2021\5819	012021000217	16/12/2021	24/12/2021	-8	MI	3384
2021\5822	012021000218	16/12/2021	24/12/2021	-8	MI	3384
2021\5825	012021000217	16/12/2021	24/12/2021	-8	MI	3384
2021\5828	012021000218	16/12/2021	24/12/2021	-8	MI	3384
2021\5831	FATTPA 21_21	16/12/2021	24/12/2021	-8	MI	3241
		16/12/2021		-8		
2021\5834	FATTPA 22_21	16/12/2021	24/12/2021	-8	MI	3241
		16/12/2021		-8		
2021\5837	FATTPA 20_21	16/12/2021	24/12/2021	-8	MI	3241
2021\5840	FATTPA 19_21	16/12/2021	24/12/2021	-8	MI	3241
2021\5843	FATTPA 18_21	16/12/2021	24/12/2021	-8	MI	3241
2021\5846	FATTPA 14_21	16/12/2021	24/12/2021	-8	MI	3241
2021\5849	FATTPA 15_21	16/12/2021	24/12/2021	-8	MI	3241
2021\5852	FATTPA 13_21	16/12/2021	24/12/2021	-8	MI	3241
2021\5855	FATTPA 11_21	16/12/2021	24/12/2021	-8	MI	3241
2021\5858	FATTPA 12_21	16/12/2021	24/12/2021	-8	MI	3241
2021\5861	FATTPA 16_21	16/12/2021	24/12/2021	-8	MI	3241
2021\5864	FATTPA 17_21	16/12/2021	24/12/2021	-8	MI	3241
2021\5867	012021000218	16/12/2021	24/12/2021	-8	MI	3384
2021\5870	000090003138	03/12/2021	23/12/2021	-20	MI	1744
2021\5873	000090002948	03/12/2021	23/12/2021	-20	MI	772
2021\5876	03585	21/12/2021	17/12/2021	-21	MI	3728
		21/12/2021		-21		
2021\5880	P193	20/12/2021	22/12/2021	-2	MI	17
2021\5883	012021000218	22/12/2021	24/12/2021	-2	MI	3384

2021\5886	1010726494	20/12/2021	22/12/2021	-2	MI	2168
2021\5889	FVPA21-0042	20/12/2021	25/12/2021	-5	MI	3637
2021\5892	FATTPA 11_21	20/12/2021	23/12/2021	-3	MI	1746
2021\5893	1422111970	20/12/2021	24/12/2021	-4	MI	3673
2021\5896	2921/M	20/12/2021	29/12/2021	-9	MI	3920
2021\5899	6836561509	20/12/2021	29/12/2021	-9	MI	18
2021\5902	379/PA	20/12/2021	30/12/2021	-10	MI	3672
2021\5906	21001742	20/12/2021	31/12/2021	-11	MI	2396
2021\5910	001210038391	20/12/2021	25/12/2021	-5	MI	312
2021\5913	001210038051	20/12/2021	25/12/2021	-5	MI	312
2021\5916	001210038096	20/12/2021	25/12/2021	-5	MI	312
2021\5920	79	17/12/2021	01/01/2022	-15	MI	3845
2021\5923	1094	20/12/2021	26/12/2021	-6	MI	2053
2021\5924	1117	20/12/2021	01/01/2022	-12	MI	2053
2021\5938	121	20/12/2021	01/01/2022	-12	MI	175
		20/12/2021		-12		
2021\5941	78	20/12/2021	02/01/2022	-13	MI	3962
2021\5942	PA-0033/2021	22/12/2021	02/01/2022	-20	MI	1400
2021\5943	91 2021 00012	20/12/2021	02/01/2022	-13	MI	1657
2021\5944	V0/0000753	20/12/2021	03/01/2022	-14	MI	1203
2021\5950	1918605528/LC	20/12/2021	03/01/2022	-14	MI	3352
2021\5960	1021304394	20/12/2021	05/01/2022	-16	MI	2602
2021\5961	630/FE/2021	17/12/2021	07/01/2022	-21	MI	3806
2021\5964	2/PA	17/12/2021	16/01/2022	-30	MI	209
2021\5965	094PA	17/12/2021	16/01/2022	-30	MI	2828
2021\5966	81	17/12/2021	08/01/2022	-22	MI	3845
2021\5969	24/PA	22/12/2021	07/01/2022	-16	MI	3242
2021\5970	206	22/12/2021	13/01/2022	-22	MI	3913
2021\5971	13903	22/12/2021	09/01/2022	-18	MI	2102
2021\5974	1221013299	22/12/2021	15/01/2022	-24	MI	52
2021\5977	13902	22/12/2021	09/01/2022	-18	MI	2102
2021\5980	1221013104	22/12/2021	08/01/2022	-17	MI	52
2021\5983	82-FE	22/12/2021	16/01/2022	-25	MI	215
2021\5986	866/2021/M	22/12/2021	11/01/2022	-20	MI	231
2021\5989	004186418294	22/12/2021	13/01/2022	-22	MI	3863
2021\5995	0074002357	22/12/2021	08/01/2022	-17	MI	605
2021\6005	Z95	21/12/2021	07/01/2022	-17	MI	17
2021\6008	350	21/12/2021	08/01/2022	-18	MI	3911
2021\6032	000300	22/12/2021	21/01/2022	-30	MI	3874

Indice di tempestività dei pagamenti

-14,69

RESIDUI ATTIVI DA MANTENERE AL 31.12.2021

E.F.	CAPITOLO DI BILANCIO	N. DELIBERA	DEBITORE	IMPORTO AL 1/1	PAGATO	IMPORTO AL 31/12/2021
2001	E123/10	308	DRAGAMAR	€ 12.531	NO	€ 12.531
2001	E123/10	408	DRAGAMAR	€ 12	NO	€ 12
2009	E123/10	297	CEMIT SRL	€ 6.143	NO	€ 6.143
2009	E123/10	333	CEMIT SRL	€ 6.347	NO	€ 6.347
2009	E123/10	406	CEMIT SRL	€ 6.143	NO	€ 6.143
2010	E123/10	37	CEMIT SRL	€ 6.347	NO	€ 6.347
2010	E123/10	38	CEMIT SRL	€ 6.347	NO	€ 6.347
2010	E123/10	95	CEMIT SRL	€ 5.733	NO	€ 5.733
2010	E123/10	139	CEMIT SRL	€ 6.347	NO	€ 6.347
2010	E123/10	229	CEMIT SRL	€ 6.143	NO	€ 6.143
2010	E123/10	232	CEMIT SRL	€ 6.347	NO	€ 6.347
2010	E123/10	239	CEMIT SRL	€ 6.143	NO	€ 6.143
2010	E123/10	268	CEMIT SRL	€ 6.347	NO	€ 6.347
2010	E123/10	268	MARENTECH ITALIA SRL	€ 423	NO	€ 423
2010	E123/10	283	CEMIT SRL	€ 6.347	NO	€ 6.347
2010	E123/10	283	MARENTECH ITALIA SRL	€ 423	NO	€ 423
2010	E123/10	316	CEMIT SRL	€ 6.143	NO	€ 6.143
2010	E123/10	316	MARENTECH ITALIA SRL	€ 410	NO	€ 410
2010	E123/10	347	CEMIT SRL	€ 6.347	NO	€ 6.347
2010	E123/10	347	MARENTECH ITALIA SRL	€ 423	NO	€ 423
2010	E123/10	369	CEMIT SRL	€ 6.143	NO	€ 6.143
2010	E123/10	369	MARENTECH ITALIA SRL	€ 410	NO	€ 410
2011	E123/10	18	CEMIT SRL	€ 6.347	NO	€ 6.347
2011	E123/10	107	CEMIT SRL	€ 12.080	NO	€ 12.080
2011	E123/10	107	MARENTECH ITALIA SRL	€ 805	NO	€ 805
2011	E123/10	130	CEMIT SRL	€ 6.347	NO	€ 6.347
2011	E123/10	206	CEMIT SRL	€ 18.632	NO	€ 18.632
2011	E123/10	206	MARENTECH ITALIA SRL	€ 3.448	NO	€ 3.448
2011	E123/10	259	MARENTECH ITALIA SRL	€ 5.690	NO	€ 5.690
2011	E123/10	315	MARENTECH ITALIA SRL	€ 2.935	NO	€ 2.935
2011	E123/10	331	MARENTECH ITALIA SRL	€ 3.033	NO	€ 3.033
2011	E123/10	423	MARENTECH ITALIA SRL	€ 2.935	NO	€ 2.935
2012	E123/10	5	MARENTECH ITALIA SRL	€ 3.033	NO	€ 3.033
2012	E123/10	46	MARENTECH ITALIA SRL	€ 3.033	NO	€ 3.033
2012	E123/10	85	MARENTECH ITALIA SRL	€ 2.837	NO	€ 2.837
2012	E123/10	129	MARENTECH ITALIA SRL	€ 3.033	NO	€ 3.033
2012	E123/10	162	MARENTECH ITALIA SRL	€ 2.935	NO	€ 2.935
2012	E123/10	181	MARENTECH ITALIA SRL	€ 3.033	NO	€ 3.033
2012	E123/10	215	MARENTECH ITALIA SRL	€ 1.550	NO	€ 1.550
2012	E123/10	260	MARENTECH ITALIA SRL	€ 508	NO	€ 508
2012	E123/10	285	MARENTECH ITALIA SRL	€ 508	NO	€ 508
2012	E123/10	337	MARENTECH ITALIA SRL	€ 491	NO	€ 491
2012	E123/10	373	MARENTECH ITALIA SRL	€ 508	NO	€ 508
2012	E123/10	438	MARENTECH ITALIA SRL	€ 491	NO	€ 491
2012	E123/40	226	CAFFIO Vincenzo S.r.l.	€ 207	NO	€ 207
2013	E124/10	538	DIPENDENTI	€ 50.550	NO	€ 50.550
2014	E123/10	560	ILVA SPA	€ 34.714	NO	€ 34.714
2014	E123/10	560	P.T.U. SRL	€ 75.713	PARZ	€ 5.904
2014	E221/10	489	COMMISSARIO PER LE BONIFICHE	€ 9.320.041	PARZ	€ 0
2014	E221/10	490	COMMISSARIO PER LE BONIFICHE	€ 5.706.774	PARZ	€ 923.589
2014	E221/10	490	PON 2007/2013+PON 2014/2020	€ 10.068	NO	€ 10.068
2014	E221/10	490	PON 2007/2013+PON 2014/2020	€ 5.576.305	PARZ	€ 3.116.573
2015	E123/10	514	P.T.U. SRL	€ 129.286	NO	€ 129.286
2015	E123/10	514	P.T.U. SRL	€ 836	NO	€ 836
2015	E311/60	330	TECNOEMME Srl - BANDO DI GARA IMPIANTI ELETTRICI	€ 1.401	NO	€ 1.401
2015	E311/60	389	Consorzio 4IT Construction - BANDO DI GARA RIQUALIFICAZIONE BANCHINA E PIAZZALI IN RADICE MOLO	€ 1.545	NO	€ 1.545
2016	E311/60	186	BRILLANTE SRL - BANDO DI GARA PULIZIA UFFICI SEDE ENTE	€ 2.255	NO	€ 2.255

2016	E311/60	400	RCM COSTRUZIONI - LAVORI DI RETTIFICA BANCHINA	€	1.545	NO	€	1.545
2017	E123/10	423	OFFICINE LEONCINI & C. SRL	€	6.695	NO	€	6.695
2017	E124/10	357	DIPENDENTI	€	29.382	PARZ	€	24.799
2017	E311/60	114	CONSORZIO STABILE GRANDI LAVORI	€	14.850	NO	€	14.850
2017	E311/60	276	RCM Costruzioni Srl - IMPALCATO MOLO SAN CATALDO	€	777	NO	€	777
2017	E311/60	331	ECOLOGICA S.p.A - BANDO DI GARA PULIZIA AREE PORTUALI	€	1.179	NO	€	1.179
2017	E311/90	271	IVA	€	27	NO	€	27
2018	E123/10	13	OFFICINE LEONCINI & C. SRL	€	6.918	NO	€	6.918
2018	E123/10	52	OFFICINE LEONCINI & C. SRL	€	6.918	NO	€	6.918
2018	E123/10	97	OFFICINE LEONCINI & C. SRL	€	6.248	NO	€	6.248
2018	E123/10	153	OFFICINE LEONCINI & C. SRL	€	3.347	NO	€	3.347
2018	E123/10	153	OFFICINE LEONCINI & C. SRL	€	16.743	NO	€	16.743
2018	E123/10	442	ASTALDI SPA	€	104	NO	€	104
2018	E124/10	188	FILT CGIL TARANTO	€	15	NO	€	15
2018	E221/10	365	MINISTERO INFRASTRUTTURE E TRAPORTI - PROTOCOLLO INTESA	€	11.688.723	NO	€	11.688.723
2018	E224/20	235	Programma Interreg IPA CBC Italy-Albania-Montenegro 2014/2020	€	88.720	PARZ	€	76.179
2018	E224/20	430	PROGRAMMA interreg V-A grecia - italia 2014-2020*	€	384.469	PARZ	€	342.656
2018	E311/60	101	CBS CENTRO BONIFICHE - PUBBLICAZIONE CONCESSIONE D.M.	€	545	NO	€	545
2018	E311/60	280	GRANDI LAVORI FINCOSIT - PUBBLICAZIONE CONCESSIONI D.M.	€	502	NO	€	502
2018	E311/60	290	RCM Costruzioni Srl - ESITO DI GARA IMPALCATO	€	2.853	NO	€	2.853
2018	E311/60	291	ECOLOGICA SPA - ESITO DI GARA PULIZIA	€	2.382	NO	€	2.382
2019	E123/10	9	HADID MEDITERRANEAN PORTS SRL	€	3.132	NO	€	3.132
2019	E123/10	34	HADID MEDITERRANEAN PORTS SRL	€	3.236	NO	€	3.236
2019	E123/10	58	HADID MEDITERRANEAN PORTS SRL	€	3.236	NO	€	3.236
2019	E123/10	84	HADID MEDITERRANEAN PORTS SRL	€	2.923	NO	€	2.923
2019	E123/10	151	HADID MEDITERRANEAN PORTS SRL	€	3.236	NO	€	3.236
2019	E123/10	151	HADID MEDITERRANEAN PORTS SRL	€	3.132	NO	€	3.132
2019	E123/10	188	HADID MEDITERRANEAN PORTS SRL	€	3.236	NO	€	3.236
2019	E123/10	203	HADID MEDITERRANEAN PORTS SRL	€	3.132	NO	€	3.132
2019	E123/10	256	HADID MEDITERRANEAN PORTS SRL	€	3.236	NO	€	3.236
2019	E123/10	281	HADID MEDITERRANEAN PORTS SRL	€	3.236	NO	€	3.236
2019	E123/10	298	HADID MEDITERRANEAN PORTS SRL	€	3.132	NO	€	3.132
2019	E123/10	338	HADID MEDITERRANEAN PORTS SRL	€	3.236	NO	€	3.236
2019	E123/10	370	HADID MEDITERRANEAN PORTS SRL	€	3.132	NO	€	3.132
2019	E124/10	36	GEA SPEDIZIONI DOGANALI	€	1.526	NO	€	1.526
2019	E221/10	309	MINISTERO INFRASTRUTTURE - DELIBERA CIPE N. 98 DEL 22/12/2017	€	18.800.000	NO	€	18.800.000
2019	E221/10	309	MINISTERO INFRASTRUTTURE - DELIBERA CIPE N. 98 DEL 22/12/2017	€	15.000.000	NO	€	15.000.000
2019	E221/10	309	MINISTERO INFRASTRUTTURE - DELIBERA CIPE N. 98 DEL 22/12/2017	€	13.810.000	NO	€	13.810.000
2019	E221/10	380	MINISTERO INFRASTRUTTURE - FONDO PROGETTAZIONE	€	150.000	PARZ	€	75.000
2019	E221/10	380	MINISTERO INFRASTRUTTURE - FONDO PROGETTAZIONE	€	100.000	PARZ	€	50.000
2019	E221/10	380	MINISTERO INFRASTRUTTURE - FONDO PROGETTAZIONE	€	886.000	PARZ	€	443.000
2019	E224/20	351	PROGRAMMA OPERATIVO NAZIONALE "LEGALITA'" 2014-2020 -	€	210.568	NO	€	210.568
2019	E311/60	200	CONC. SERVIZIO RACCOLTA, TRASPORTO, RECUPERO E/O SMALTIMENTO DELLE ACQUE DI SENTINA	€	1.741	NO	€	1.741
2019	E311/60	258	REGIONE PUGLIA ASL 118	€	14	NO	€	14
2019	E311/60	258	Massimo Russo 1° lotto	€	14	NO	€	14
2019	E311/90		IVA	€	53.681	PARZ	€	7.618
2020	E123/10	8	HADID MEDITERRANEAN PORTS SRL	€	3.236	NO	€	3.236
2020	E123/10	39	HADID MEDITERRANEAN PORTS SRL	€	3.236	NO	€	3.236
2020	E123/10	130	LE.DE. SOCIETA' ARMATORIALE S.P.A.	€	666	NO	€	666
2020	E123/10	137	FINCOSIT SRL	€	865	NO	€	865
2020	E123/10	137	HADID MEDITERRANEAN PORTS SRL	€	3.028	NO	€	3.028
2020	E123/10	215	HADID MEDITERRANEAN PORTS SRL	€	12.737	NO	€	12.737
2020	E123/10	231	HADID MEDITERRANEAN PORTS SRL	€	3.236	NO	€	3.236
2020	E123/10	282	HADID MEDITERRANEAN PORTS SRL	€	3.236	NO	€	3.236
2020	E123/10	282	HADID MEDITERRANEAN PORTS SRL	€	3.132	NO	€	3.132
2020	E123/10	310	HADID MEDITERRANEAN PORTS SRL	€	3.236	NO	€	3.236
2020	E123/10	354	HADID MEDITERRANEAN PORTS SRL	€	3.132	NO	€	3.132
2020	E123/10	367	ACQUEDOTTO PUGLIESE	€	3.843	NO	€	3.843
2020	E123/10	367	REGIONE PUGLIA ASL 118	€	500	NO	€	500
2020	E123/10	367	BELEOLICO SRL	€	2.500	NO	€	2.500
2020	E123/10	367	ENEL X SRL	€	2.497	NO	€	2.497
2020	E123/10	367	Stella Maris	€	500	NO	€	500

2020	E124/10	177	REGIONE PUGLIA ASL 118	€	433	NO	€	433
2020	E124/10	177	DIREZIONE DEL GENIO MM	€	367	NO	€	367
2020	E224/20	126	PROGETTO "ECOWAVES	€	421.000	PARZ	€	368.573
2020	E224/20	127	PROGETTO "SMART AND SUSTAINABLE ENERGY PORT - SMARTPORT"	€	265.000	PARZ	€	142.175
2020	E224/20	298	PON LEGALITA' 2014-2020	€	2.980.307	NO	€	2.980.307
2020	E311/60	221	RIMBORSO PUBBLICAZIONI CONCESSIONI	€	650	NO	€	650
2020	E311/60	226	REGIONE PUGLIA ASL 118	€	22	NO	€	22
2020	E311/60	226	GIANCONTE DI GIANDOMENICO MARIA LAURA & C. SAS	€	21	NO	€	21
2020	E311/60	226	DIREZIONE DEL GENIO MM	€	22	NO	€	22
2020	E311/60	226	Grandi Lavori Fincosit	€	131	NO	€	131
2020	E311/60	360	RIMBORSO PUBBLICAZIONI BANDI DI GARA GLOBAL SERVICE	€	10.783	NO	€	10.783
2020	E311/90		IVA	€	22.885	PARZ	€	480
2021	E121/00	414	Gettito della tassa portuale	€	562.625	NO	€	562.625
2021	E121/30	414	Gettito della tassa d'ancoraggio	€	254.646	NO	€	254.646
2021	E121/40	36	SAN CATALDO CONTAINER TERMINAL SPA	€	3.810	NO	€	3.810
2021	E123/10	12	HADID MEDITERRANEAN PORTS SRL	€	3.236	NO	€	3.236
2021	E123/10	49	HADID MEDITERRANEAN PORTS SRL	€	3.236	NO	€	3.236
2021	E123/10	96	HADID MEDITERRANEAN PORTS SRL	€	2.923	NO	€	2.923
2021	E123/10	117	HADID MEDITERRANEAN PORTS SRL	€	3.236	NO	€	3.236
2021	E123/10	155	HADID MEDITERRANEAN PORTS SRL	€	3.132	NO	€	3.132
2021	E123/10	210	HADID MEDITERRANEAN PORTS SRL	€	3.236	NO	€	3.236
2021	E123/10	217	HADID MEDITERRANEAN PORTS SRL	€	3.132	NO	€	3.132
2021	E123/10	263	HADID MEDITERRANEAN PORTS SRL	€	3.236	NO	€	3.236
2021	E123/10	263	ECOLOGICA SPA	€	3.344	NO	€	3.344
2021	E123/10	286	HADID MEDITERRANEAN PORTS SRL	€	3.236	NO	€	3.236
2021	E123/10	327	HADID MEDITERRANEAN PORTS SRL	€	3.132	NO	€	3.132
2021	E123/10	345	PEYRANI SUD SPA	€	42.208	NO	€	42.208
2021	E123/10	345	HADID MEDITERRANEAN PORTS SRL	€	3.236	NO	€	3.236
2021	E123/10	383	ALFA RECYCLING SRL	€	5.000	NO	€	5.000
2021	E123/10	383	PROVINCIA DI TARANTO	€	2.561	NO	€	2.561
2021	E123/10	383	PROVINCIA DI TARANTO	€	3.813	NO	€	3.813
2021	E123/10	383	SAN CATALDO CONTAINER TERMINAL SPA	€	1.897.867	NO	€	1.897.867
2021	E123/10	408	2i RETE GAS SPA	€	2.699	NO	€	2.699
2021	E123/10	408	ACQUEDOTTO PUGLIESE	€	4.149	NO	€	4.149
2021	E123/10	408	AGENZIA MARITTIMA E SPEDIZIONI PRISCO OSVALDO DI PRISCO FRANCESCO	€	3.156	NO	€	3.156
2021	E123/10	408	APPRODI SRL	€	4.106	NO	€	4.106
2021	E123/10	408	APPRODI SRL	€	12.173	NO	€	12.173
2021	E123/10	408	ACCIAIERIE ITALIA SPA	€	682.287	NO	€	682.287
2021	E123/10	408	REGIONE PUGLIA ASL 118	€	2.699	NO	€	2.699
2021	E123/10	408	ASSOCIAZIONE IL PALIO DI TARANTO	€	2.699	NO	€	2.699
2021	E123/10	408	Barion Srl	€	3.156	NO	€	3.156
2021	E123/10	408	BUNKERAGGI SRL	€	2.699	NO	€	2.699
2021	E123/10	408	BUNKERAGGI SRL	€	2.699	NO	€	2.699
2021	E123/10	408	BELEOLICO SRL	€	2.699	NO	€	2.699
2021	E123/10	408	CEMENTI CENTRO SUD	€	11.194	NO	€	11.194
2021	E123/10	408	CEMITALY SPA	€	13.699	NO	€	13.699
2021	E123/10	408	CEMITALY SPA	€	80.368	NO	€	80.368
2021	E123/10	408	CE.SUB. SRL	€	2.699	NO	€	2.699
2021	E123/10	408	ECOSERVIZI S.R.L.	€	2.699	NO	€	2.699
2021	E123/10	408	ECOSERVIZI S.R.L.	€	3.469	NO	€	3.469
2021	E123/10	408	ECOTARAS SPA	€	4.376	NO	€	4.376
2021	E123/10	408	ECOTARAS SPA	€	9.660	NO	€	9.660
2021	E123/10	408	ENEL X SRL	€	2.699	NO	€	2.699
2021	E123/10	408	ENI SPA	€	2.699	NO	€	2.699
2021	E123/10	408	ENI SPA	€	2.699	NO	€	2.699
2021	E123/10	408	ENI SPA	€	2.699	NO	€	2.699
2021	E123/10	408	ENI SPA	€	211.950	NO	€	211.950
2021	E123/10	408	FINCOSIT SRL	€	8.980	NO	€	8.980
2021	E123/10	408	GAP ENERGY ITALIA 1 SRL	€	81.891	NO	€	81.891
2021	E123/10	408	GIANCONTE DI GIANDOMENICO MARIA LAURA & C. SAS	€	2.923	NO	€	2.923
2021	E123/10	408	GRUPPO BARCAIOLI	€	2.699	NO	€	2.699
2021	E123/10	408	GRUPPO BARCAIOLI	€	2.699	NO	€	2.699
2021	E123/10	408	GRUPPO ORMEGGIATORI DEL PORTO DI TARANTO SOC. COOP.	€	2.910	NO	€	2.910
2021	E123/10	408	HIDROCHEMICAL SERVICE SRL	€	2.699	NO	€	2.699
2021	E123/10	408	ITALCAVE SPA	€	5.977	NO	€	5.977
2021	E123/10	408	ITALCAVE SPA	€	6.785	NO	€	6.785
2021	E123/10	408	MANTUA & DE IACOVO SHIPPING SRL	€	3.156	NO	€	3.156
2021	E123/10	408	M-LOG SRL	€	3.156	NO	€	3.156

2021	E123/10	408	MORFINI S.p.A.	€	3.156	NO	€	3.156
2021	E123/10	408	MORFINI S.p.A.	€	2.699	NO	€	2.699
2021	E123/10	408	NIGROMARE SRL	€	4.207	NO	€	4.207
2021	E123/10	408	NIGROMARE SRL	€	2.699	NO	€	2.699
2021	E123/10	408	NUOVA NEPTUNIA S. C. A R. L.	€	5.318	NO	€	5.318
2021	E123/10	408	PEYRANI SUD SPA	€	3.681	NO	€	3.681
2021	E123/10	408	RACCOMAR	€	699	NO	€	699
2021	E123/10	408	RIMORCHIATORI NAPOLETANI SRL	€	8.550	NO	€	8.550
2021	E123/10	408	RUSSO MASSIMO	€	3.156	NO	€	3.156
2021	E123/10	408	SNAM RETE GAS SPA	€	5.500	NO	€	5.500
2021	E123/10	408	SOMMOZZATORI SOC. COOPERATIVA A R.L.	€	4.690	NO	€	4.690
2021	E123/10	408	SOMMOZZATORI SOC. COOPERATIVA A R.L.	€	2.699	NO	€	2.699
2021	E123/10	408	Stella Maris	€	2.699	NO	€	2.699
2021	E123/10	408	TITI SHIPPING SRL	€	5.428	NO	€	5.428
2021	E123/10	408	TRITON SRL	€	43.946	NO	€	43.946
2021	E124/10	62	FONDIRIGENTI	€	3.900	NO	€	3.900
2021	E124/10	233	RUSSO MASSIMO	€	478	NO	€	478
2021	E124/10	233	GIANCONTE DI GIANDOMENICO MARIA LAURA & C. SAS	€	1.057	NO	€	1.057
2021	E124/10	233	DIREZIONE DEL GENIO MM	€	478	NO	€	478
2021	E124/10	303	FONDIMPRESA	€	1.642	NO	€	1.642
2021	E124/10	346	San Cataldo Container Terminal Sp	€	364.018	NO	€	364.018
2021	E124/10	389	HELVETIA ASSICURAZIONI		561,75	NO	€	562
2021	E124/10	408	ECOSERVIZI S.R.L.	€	405	NO	€	405
2021	E124/10	408	ECOTARAS SPA	€	656	NO	€	656
2021	E124/10	408	GRUPPO BARCAIOLI	€	2.070	NO	€	2.070
2021	E124/10	408	ITALCAVE SPA	€	3.629	NO	€	3.629
2021	E124/10	408	NIGROMARE SRL	€	405	NO	€	405
2021	E124/10	408	SOMMOZZATORI SOC. COOPERATIVA A R.L.	€	405	NO	€	405
2021	E124/10	408	TITI SHIPPING SRL	€	2.903	NO	€	2.903
2021	E221/10	184	PIASTRA - IGRUE	€	2.560.601	NO	€	2.560.601
2021	E311/10		AUTORITA' PORTUALE - IRPEF	€	2.143	NO	€	2.143
2021	E311/20		AUTORITA' PORTUALE - INPS	€	51,00	NO	€	51
2021	E311/60	114	VALORI BOLLATI	€	78	NO	€	78
2021	E311/60	240	Approdi Srl	€	608	NO	€	608
2021	E311/60	245	GLOBAL SERVICE	€	129	NO	€	129
2021	E311/60	246	RIMBORSO SPESE DI PUBBLICAZIONE - CONCESSIONARIO SERVIZIO ACQUE DI SENTINA	€	2.745	NO	€	2.745
2021	E311/60	247	RIMBORSO SPESE DI PUBBLICAZIONE -SERVIZIO PULIZIA	€	2.997	NO	€	2.997
2021	E311/60	292	CONCESSIONARI - RIMBORSO SPESE ASSICURAZIONE	€	392	NO	€	392
2021	E311/60	355	GIANCONTE DI GIANDOMENICO MARIA LAURA & C. SAS	€	587	NO	€	587
2021	E311/60	364	ITALCAVE SPA	€	566	NO	€	566
2021	E311/60	370	SEMATAF SRL	€	523	NO	€	523
2021	E311/60	406	RIMBORSO PUBBLICAZIONI - SERVIZIO VIGILANZA	€	3.191	NO	€	3.191
2021	E311/90		IVA	€	18.405	NO	€	18.405
			RESIDUI ATTIVI TOTALI		TOTALE		€	75.753.003

RESIDUI PASSIVI DA MANTENERE AL 31.12.2021

E.F.	CAPITOLO	DELIBER	ANNO	DEBITORE	IMPORTO ALL'1/1	PAGATO	IMPORTO AL 31/12
2005	U211/10	457	2005	ATI GRASSETTO SPA - PIASTRA PORTUALE	€ 26.854	NO	€ 26.854
2007	U211/10	91	2007	DI GIACOMO GIAMPAOLO	€ 2.500	NO	€ 2.500
2007	U211/10	91	2007	AUTORITA' PORTUALE	€ 360	NO	€ 360
2011	U211/10	418	2011	ATI GRASSETTO SPA - PIASTRA PORTUALE	€ 38.795	NO	€ 38.795
2011	U211/10	419	2011	ATI GRASSETTO SPA - FANGHI DRAGAGGIO	€ 4.506.998	PARZ	€ 658.452
2013	U211/10	147	2013	GEOM. DI GIACOMO	€ 2.031	NO	€ 2.031
2013	U211/10	147	2013	AUTORITA' PORTUALE	€ 380	NO	€ 380
2013	U211/10	441	2013	MIT PROVVEDITORATO OO.PP. DI BARI	€ 65.828	NO	€ 65.828
2014	U211/10	335	2014	PROVVEDITORATO OO.PP.	€ 5.555	NO	€ 5.555
2014	U211/10	485	2014	Astaldi S.p.A	€ 16.297.052	PARZ	€ 1.276.452
2014	U211/10	526	2014	CONV. SOGESID	€ 2.669.807	PARZ	€ 621.495
2015	U123/10	430	2015	AUTORITA' PORTUALE CONTO BPP 1124937	€ 400	NO	€ 400
2015	U211/10	335	2015	RTI Christian Color S.r.l./Cardinale S.r.l./Antonacci Termoid	€ 809.785	PARZ	€ 104.165
2016	U113/30	30	2016	SINCON SRL	€ 7,68	NO	€ 8
2016	U113/30	31	2016	SINCON SRL	€ 236	NO	€ 236
2016	U121/10	61	2016	TIPOGRAFIA LA DUE MARI	€ 4.352	PARZ	€ 380
2016	U123/10	453	2016	BANCA POPOLARE PUGLIESE	€ 2.400	NO	€ 2.400
2016	U211/10	268	2016	RTI Christian Color S.r.l./Cardinale S.r.l./Antonacci Termoid	€ 286.263	NO	€ 286.263
2016	U211/10	271	2016	RTP VIA INGEGNERIA/MODIMAR	€ 150.980	NO	€ 150.980
2016	U211/10	334	2016	ATI PRISMA/TECNO IN SPA	€ 13.705	NO	€ 13.705
2017	U113/30	196	2017	SINCON SRL	€ 8	NO	€ 8
2017	U113/30	197	2017	SINCON SRL	€ 235	NO	€ 235
2017	U125/10	127	2017	UNICOAL SPA	€ 105	NO	€ 105
2017	U126/10	394	2017	EREDI PALMISANO	€ 395.816	NO	€ 395.816
2017	U211/10	161	2017	CHRISTIAN COLOR SRL	€ 79.681	NO	€ 79.681
2017	U211/10	222	2017	STUDIO CINCAVALLI	€ 15.125	NO	€ 15.125
2017	U211/10	269	2017	Astaldi S.p.A	€ 5.070	NO	€ 5.070
2017	U211/10	287	2017	Astaldi S.p.A	€ 77.118	NO	€ 77.118
2017	U211/10	262	2017	Astaldi S.p.A	€ 5.255.909	NO	€ 5.255.909
2017	U211/10	372	2017	Astaldi S.p.A	€ 61.000	NO	€ 61.000
2017	U211/10	440	2017	UNIMED Scarl	€ 2.910.297	PARZ	€ 203.732
2017	U311/60	114	2017	CONSORZIO STABILE	€ 2.218	NO	€ 2.218
2018	U113/30	48	2018	SINCON SRL	€ 8	NO	€ 8
2018	U113/30	49	2018	SINCON SRL	€ 16	NO	€ 16
2018	U113/90	204	2018	POSTE ITALIANE SPA	€ 616	PARZ	€ 91
2018	U113/100	396	2018	TELECOM ITALIA SPA	€ 5.350	NO	€ 5.350
2018	U121/10	138	2018	TELECOM ITALIA SPA	€ 12.016	NO	€ 12.016
2018	U121/10	217	2018	CONSORZIO A.S.I.	€ 840	NO	€ 840
2018	U121/20	206	2018	ing. Pier Paolo RAHO	€ 24.742	NO	€ 24.742
2018	U123/10	398	2018	BANCA POPOLARE PUGLIESE	€ 1.830	NO	€ 1.830
2018	U211/10	196	2018	Astaldi S.p.A	€ 908.238	NO	€ 908.238
2018	U211/10	232	2018	PRO INGENIO Srl	€ 27.574	PARZ	€ 10.552
2018	U211/10	304	2018	ARPA PUGLIA	€ 38.655	NO	€ 38.655
2018	U211/10	311	2018	Normatempo Italia Srl	€ 24.192	NO	€ 24.192
2018	U211/10	379	2018	RTP Ing. Luigi Severini – Coopprogetti Soc. Coop. a.r.l	€ 392.129	NO	€ 392.129
2018	U213/20	155	2018	PON LEGALITA'	€ 200.000	NO	€ 200.000
2018	U213/20	235	2018	PROGETTO PORTS	€ 123.013	PARZ	€ 115.739
2018	U213/20	430	2018	PROGETTO SWAN	€ 374.022	PARZ	€ 301.086
2019	U113/30	28	2019	IBM ITALIA SPA	€ 31	NO	€ 31
2019	U113/30	29	2019	SINCON SRL	€ 1.594	PARZ	€ 16
2019	U113/30	30	2019	SINCON SRL	€ 772	PARZ	€ 8
2019	U113/70	318	2019	BPP	€ 168	PARZ	€ 117
2019	U113/90	91	2019	CORRIERE	€ 901	PARZ	€ 485
2019	U121/10	231	2019	CONSORZIO A.S.I.	€ 17	NO	€ 17
2019	U121/20	176	2019	TEOREMA SPA	€ 243.862	PARZ	€ 192.120
2019	U121/20	218	2019	DEPURECO SPA	€ 1.316	NO	€ 1.316
2019	U123/10	205	2019	BANCA POPOLARE PUGLIESE SOCIETA' COOP.VA PER AZIONI	€ 1.728	PARZ	€ 801
2019	U211/10	109	2019	RTI Christian Color S.r.l./Cardinale S.r.l./Antonacci Termoid	€ 395.655	NO	€ 395.655
2019	U211/10	116	2019	Astaldi S.p.A	€ 3.257.332	NO	€ 3.257.332
2019	U211/10	266	2019	CONSORZIO STABILE UNIMED SCARL	€ 1.238.885	PARZ	€ 800.802
2019	U211/10	389	2019	ACQUEDOTTO PUGLIESE S.P.A.	€ 10.374	NO	€ 10.374
2019	U211/30	147	2019	Gregorio MERCURIO	€ 49.356	NO	€ 49.356
2019	U213/20	174	2019	EY ADVISORY SPA	€ 72.660	PARZ	€ 63.945
2019	U213/20	349	2019	PON LEGALITA'	€ 110.468	NO	€ 110.468
2019	U311/90		2019	ERARIO C/IVA	€ 6.566	NO	€ 6.566
2020	U111/30	136	2020	DOTT. NISIO	€ 7.952	PARZ	€ 992
2020	U112/60	58	2020	CORSO	€ 743	NO	€ 743

2020	U112/60	303	2020	UNIVERSITA' DEL SALENTO	€	3.200	NO	€	3.200
2020	U113/10	277	2020	SPESE ESERCIZIO AUTOVETTURA ENTE	€	3.872	NO	€	3.872
2020	U113/30	3	2020	TELECOM ITALIA SPA	€	2.542	PARZ	€	332
2020	U113/30	49	2020	IBM ITALIA SPA	€	31	NO	€	31
2020	U113/30	152	2020	LA LUCENTE SPA	€	34.527	PARZ	€	171
2020	U113/30	169	2020	SETERS SRL	€	1.200	NO	€	1.200
2020	U113/30	251	2020	OFFICINE JOLLY SRLU	€	756	PARZ	€	378
2020	U113/30	286	2020	SPESE DIVERSE MANUTENZIONI	€	146	NO	€	146
2020	U113/100	68	2020	NOTAIO DE FRANCESCO	€	3.806	NO	€	3.806
2020	U113/100	73	2020	ESPERTI COMMISSIONE DIR LEG	€	300	NO	€	300
2020	U113/100	109	2020	ACQUAELLE SRL	€	4.846	PARZ	€	4.319
2020	U121/10	153	2020	STIM CONSULT ENGINEERING SRL	€	6.039	NO	€	6.039
2020	U121/20	142	2020	INVITALIA	€	55.485	NO	€	55.485
2020	U121/20	214	2020	PRISMA SRL	€	47.470	NO	€	47.470
2020	U121/20	364	2020	PRISMA SRL	€	236.272	PARZ	€	100.185
2020	U121/40	48	2020	SEATRADE CRUISE GLOBAL 2020 - (MIAMI, 20-23 APRILE 2020).	€	27.181	NO	€	27.181
2020	U121/40	200	2020	comunicazione istituzionale	€	1.473	NO	€	1.473
2020	U121/40	347	2020	BTM	€	40.000	NO	€	40.000
2020	U123/10	156	2020	BPP	€	3.660	PARZ	€	3.074
2020	U211/10	53	2020	Astaldi S.p.A	€	4.407	NO	€	4.407
2020	U211/10	117	2020	CENTRO SERVIZI POLIVALENTE	€	122.900	PARZ	€	62.063
2020	U211/10	122	2020	Astaldi S.p.A	€	119.000	NO	€	119.000
2020	U211/10	142	2020	INVITALIA	€	35.694	NO	€	35.694
2020	U211/10	164	2020	SJS ENGINEERING	€	2.423	NO	€	2.423
2020	U211/10	269	2020	CHRISTIAN COLOR SRL	€	6.197	NO	€	6.197
2020	U211/10	269	2020	CENTRO SERVIZI POLIVALENTE	€	92.557	PARZ	€	45.519
2020	U211/10	272	2020	Astaldi S.p.A	€	141.056	NO	€	141.056
2020	U211/10	330	2020	Astaldi S.p.A	€	2.356.881	PARZ	€	2.121.193
2020	U211/10	336	2020	Commissione di Collaudo - Dragaggi	€	5.000	PARZ	€	3.023
2020	U211/10	356	2020	PRO INGENIO Srl	€	7.800	NO	€	7.800
2020	U211/30	121	2020	REGIONE LIGURIA	€	820.277	NO	€	820.277
2020	U211/30	252	2020	prof.ssa avv. Giuliana Michela CARTANESE	€	25.376	PARZ	€	9.774
2020	U211/30	288	2020	TELECOM ITALIA SPA	€	365.766	PARZ	€	68.284
2020	U211/30	337	2020	Consiglio Nazionale delle Ricerche	€	2.950.000	NO	€	2.950.000
2020	U211/30	348	2020	MODIMAR Srl	€	12.054	NO	€	12.054
2020	U212/10	3	2020	Telecom Italia SpA	€	6.894	PARZ	€	538
2020	U212/10	262	2020	SINCON SRL	€	45.665	PARZ	€	14.673
2020	U212/40	125	2020	RTI Almaviva SpA, Almwave Srl, Indra Italia SpA e Pwc Advisory SpA	€	14.572	PARZ	€	745
2020	U212/40	143	2020	RTI TELECOM ITALIA SpA, Enterprise Service Italia Srl - DXC Technology Company, Poste Italiane SpA e Postel SpA	€	9.058	PARZ	€	4.347
2020	U213/20	126	2020	PROGETTO "ECOWAVES	€	401.000	PARZ	€	250.806
2020	U213/20	127	2020	PROGETTO "SMART AND SUSTAINABLE ENERGY PORT - SMARTPORT"	€	258.961	PARZ	€	161.817
2020	U213/20	47	2020	PTSCLAS SPA	€	20.764	NO	€	20.764
2020	U213/20	298	2020	PON LEGALITA'	€	2.980.307	PARZ	€	2.949.497
2020	U311/10		2020	BANCA D'ITALIA - IRPEF	€	6.899	PARZ	€	670
2020	U311/70	342	2020	RACCOMAR	€	1.000	NO	€	1.000
2020	U311/70	342	2020	CARTANESE GIULIANA MICHELA	€	2.000	NO	€	2.000
2020	U311/90		2020	ERARIO C/IVA	€	96.389	PARZ	€	476
2021	U111/10		2021	INAIL	€	12	NO	€	12
2021	U111/10		2021	IMMOBILIARE DE GASPERIS SRL	€	172	NO	€	172
2021	U111/10		2021	INAIL	€	18	NO	€	18
2021	U111/10		2021	IMMOBILIARE DE GASPERIS SRL	€	101	NO	€	101
2021	U111/10		2021	AVIS BUDGET ITALIA SPA	€	359	NO	€	359
2021	U111/10		2021	AUTOSTRADE PER L'ITALIA	€	182	NO	€	182
2021	U111/30		2021	COLLEGIO DEI REVISORI DEI CONTI	€	8.964	NO	€	8.964
2021	U112/10	55	2021	FASI	€	364	NO	€	364
2021	U112/20	55	2021	FASI	€	819	NO	€	819
2021	U112/20	185	2021	TEMPOR SPA	€	10.833	NO	€	10.833
2021	U112/40		2021	IMMOBILIARE DE GASPERIS SRL	€	172	NO	€	172
2021	U112/40		2021	IMMOBILIARE DE GASPERIS SRL	€	86	NO	€	86
2021	U112/60	60	2021	Scuola Nazionale dell'Amministrazione - SNA	€	1.040	NO	€	1.040
2021	U112/60	62	2021	CONSVIP	€	2.730	NO	€	2.730
2021	U112/60	146	2021	SUMMER SCHOOL	€	250	NO	€	250
2021	U112/60	255	2021	SNA - SCUOLA NAZIONALE DELL'AMMINISTRAZIONE	€	3.000	NO	€	3.000
2021	U112/60	303	2021	CONSVIP	€	9.800	NO	€	9.800
2021	U112/60	307	2021	NOCCO LEONARDO	€	190	NO	€	190
2021	U112/60	377	2021	Maggioli	€	800	NO	€	800
2021	U112/70	213	2021	PREVINDAI	€	1.786	NO	€	1.786
2021	U112/70		2021	FASI	€	1.246	NO	€	1.246

2021	U112/70		2021	INAIL	€	792	NO	€	792
2021	U112/70		2021	INAIL	€	65	NO	€	65
2021	U112/70		2021	PREVINDAI	€	1.786	NO	€	1.786
2021	U112/70	359	2021	ARIOSTEA BROKER SRL	€	513	NO	€	513
2021	U112/70		2021	INAIL	€	1.561	NO	€	1.561
2021	U112/70		2021	PRIAMO	€	72	NO	€	72
2021	U112/70		2021	INAIL	€	65	NO	€	65
2021	U112/70		2021	PREVINDAI	€	3.318	NO	€	3.318
2021	U113/10	53,00	2021,00	SPESE ESERCIZIO AUTOVETTURA ENTE		4307,52	NO	€	4.308
2021	U113/30	9	2021	IBM ITALIA SPA	€	432	NO	€	432
2021	U113/30	27	2021	SPESE DIVERSE MANUTENZIONI	€	467	NO	€	467
2021	U113/30	16	2021	F.C. SRL	€	6.465	NO	€	6.465
2021	U113/30	242	2021	F.E.I.P. DI VINCENZO PENNA SAS	€	2.345	NO	€	2.345
2021	U113/30	244	2021	LA LUCENTE SPA	€	5.897	NO	€	5.897
2021	U113/30	282	2021	TELECOM ITALIA SPA	€	886	NO	€	886
2021	U113/30	312	2021	SINCON SRL	€	3.393	NO	€	3.393
2021	U113/30	376	2021	IBM ITALIA SPA	€	15	NO	€	15
2021	U113/40	6	2021	COELDA SOFTWARE	€	11	NO	€	11
2021	U113/40	24	2021	COELDA SOFTWARE	€	118	NO	€	118
2021	U113/40	63	2021	KYOCERA DOCUMENT SOLUTIONS ITALIA SPA	€	41	NO	€	41
2021	U113/40	64	2021	KYOCERA DOCUMENT SOLUTIONS ITALIA SPA	€	345	NO	€	345
2021	U113/40	65	2021	KYOCERA DOCUMENT SOLUTIONS ITALIA SPA	€	455	NO	€	455
2021	U113/40	66	2021	KYOCERA DOCUMENT SOLUTIONS ITALIA SPA	€	647	NO	€	647
2021	U113/40	87	2021	TELECOM ITALIA SPA	€	2.937	NO	€	2.937
2021	U113/60	81	2021	TELECOM ITALIA SPA	€	1.112	NO	€	1.112
2021	U113/60	221	2021	AGSM ENERGIA SPA	€	6.128	NO	€	6.128
2021	U113/60	227	2021	TELECOM ITALIA SPA	€	702	NO	€	702
2021	U113/60	403	2021	TELECOM ITALIA SPA	€	714	NO	€	714
2021	U113/60	404	2021	TELECOM ITALIA SPA	€	999	NO	€	999
2021	U113/70	7	2021	INFOCERT SPA	€	152	NO	€	152
2021	U113/70	21	2021	ARUBA SPA	€	46	NO	€	46
2021	U113/70	21	2021	INFOCERT SPA	€	92	NO	€	92
2021	U113/70	21	2021	ARUBA SPA	€	262	NO	€	262
2021	U113/70	21	2021	SINCON SRL	€	488	NO	€	488
2021	U113/70	21	2021	NADIR CANCELLERIA di Lorenzo Lorusso & C. s.a.s.	€	454	NO	€	454
2021	U113/70	237	2021	SOLUZIONI & FORNITURE SRL	€	2.050	NO	€	2.050
2021	U113/70	238	2021	SISTERS SRL	€	2.758	NO	€	2.758
2021	U113/70	271	2021	CARTO COPY SERVICE SRL	€	3.714	NO	€	3.714
2021	U113/70	335	2021	REGISTER SPA	€	320	NO	€	320
2021	U113/100	26	2021	ARUBA SPA	€	317	NO	€	317
2021	U113/100	26	2021	NADIR CANCELLERIA di Lorenzo Lorusso & C. s.a.s.	€	283	NO	€	283
2021	U113/100	26	2021	SANCILIO EVOTECH SRL	€	1.562	NO	€	1.562
2021	U113/100	26	2021	SUPERCENTRO SPA	€	968	NO	€	968
2021	U113/100	48	2021	VINCI GIOVANNI	€	3.744	NO	€	3.744
2021	U113/100	93	2021	EDICOLA CIRILLO CAMILLA	€	1.154	NO	€	1.154
2021	U113/100	105	2021	COMMISSIONE CONCORSO DEM01 E DEM02	€	2.000	NO	€	2.000
2021	U113/100	110	2021	COMMISSIONE CONCORSO SP03	€	1.000	NO	€	1.000
2021	U113/100	129	2021	COMMISSIONE CONCORSO AMM03	€	980	NO	€	980
2021	U113/100	118	2021	COMMISSIONE CONCORSO AMM01 E AMM02	€	3.200	NO	€	3.200
2021	U113/100	142	2021	COMMISSIONE CONCORSO GARE01	€	2.200	NO	€	2.200
2021	U113/100	154	2021	Studio Moretto Group Srl,	€	7.159	NO	€	7.159
2021	U113/100	147	2021	COMMISSIONE CONCORSO GARE 02	€	3.200	NO	€	3.200
2021	U113/100	156	2021	COMMISSIONE CONCORSO AGE03 SP01	€	2.000	NO	€	2.000
2021	U113/100	176	2021	COMMISSIONE CONCORSO LE01	€	3.200	NO	€	3.200
2021	U113/100	190	2021	RIMBORSO SPESE PER COMMISSARI CONCORSO	€	4.892	NO	€	4.892
2021	U113/100	191	2021	COMMISSIONE CONCORSO OPE01	€	3.200	NO	€	3.200
2021	U113/100	192	2021	COMMISSIONE CONCORSO OPE02	€	3.200	NO	€	3.200
2021	U113/100	300	2021	ITALIAONLINE SPA	€	2.009	NO	€	2.009
2021	U113/100	314	2021	COMMISSIONE CONCORSO AGE02	€	3.200	NO	€	3.200
2021	U113/100	341	2021	COMMISSIONE ESAMINATRICE PER OIV	€	1.392	NO	€	1.392
2021	U113/100	347	2021	COMMISSIONE ESAMINATRICE PER CONCESSIONE SERVIZI	€	480	NO	€	480
2021	U113/100	397	2021	LOSCALZO ANNA	€	10.620	NO	€	10.620
2021	U113/100	409	2021	ANAC	€	30	NO	€	30
2021	U113/150	357	2021	CAIRORCS MEDIA SPA	€	586	NO	€	586
2021	U113/150	357	2021	MANZONI & C. Spa	€	832	NO	€	832
2021	U113/150	409	2021	ANAC	€	600	NO	€	600
2021	U113/160	321	2021	Bpp/c credito	€	780	NO	€	780
2021	U113/170	88	2021	MAURELLI PASQUALE	€	486	NO	€	486

2021	U113/170	98	2021	SCAPATI ALESSANDRO	€	572	NO	€	572
2021	U113/170	99	2021	Claudio Petrone	€	4.060	NO	€	4.060
2021	U113/170	402	2021	ALTOMANO	€	799	NO	€	799
2021	U113/170	410	2021	ALTOMANO	€	1.959	NO	€	1.959
2021	U121/10	59	2021	ES MOBILITY SRL	€	926	NO	€	926
2021	U121/10	68	2021	TELECOM ITALIA SPA	€	108	NO	€	108
2021	U121/10	73	2021	ENEL ENERGIA	€	41	NO	€	41
2021	U121/10	83	2021	LeasePlan Italia S.p.A.	€	679	NO	€	679
2021	U121/10	97	2021	PIASTRA PORTUALE - ENERGIA ELETTRICA	€	27.169	NO	€	27.169
2021	U121/10	108	2021	VIS SPA	€	82.315	NO	€	82.315
2021	U121/10	115	2021	CONSORZIO A.S.I.	€	11.640	NO	€	11.640
2021	U121/10	116	2021	CONSORZIO A.S.I.	€	8.377	NO	€	8.377
2021	U121/10	139	2021	TELECOM ITALIA SPA	€	1.344	NO	€	1.344
2021	U121/10	139	2021	TELECOM ITALIA SPA	€	8.455	NO	€	8.455
2021	U121/10	227	2021	TELECOM ITALIA SPA	€	4.945	NO	€	4.945
2021	U121/10	230	2021	TELECOM ITALIA SPA	€	3.687	NO	€	3.687
2021	U121/10	243	2021	AGSM ENERGIA SPA	€	196.554	NO	€	196.554
2021	U121/10	260	2021	TELECOM ITALIA SPA	€	131	NO	€	131
2021	U121/10	305	2021	DATAACH TECHNOLOGIES	€	14.640	NO	€	14.640
2021	U121/10	346	2021	AGSM ENERGIA SPA	€	13.642	NO	€	13.642
2021	U121/10	405	2021	TELECOM ITALIA SPA	€	25	NO	€	25
2021	U121/10	408	2021	ANAC	€	800	NO	€	800
2021	U121/20	11	2021	CE.SUB. SRL	€	71.670	NO	€	71.670
2021	U121/20	124	2021	E-Distribuzione SpA	€	53	NO	€	53
2021	U121/20	149	2021	INAIL	€	639	NO	€	639
2021	U121/20	160	2021	TEOREMA SPA	€	7.299	NO	€	7.299
2021	U121/20	185	2021	FMTS LAVORO SRL	€	4.746	NO	€	4.746
2021	U121/20	208	2021	ECOLOGICA SUD DI VITTORIO D'ANGIULLI SRL	€	2.370	NO	€	2.370
2021	U121/20	220	2021	SERVIZIO GLOBAL SERVICE	€	553.349	NO	€	553.349
2021	U121/20	222	2021	Teorema S.p.A	€	127.427	NO	€	127.427
2021	U121/20	336	2021	CASTIGLIA SRL	€	385.540	NO	€	385.540
2021	U121/20	407	2021	TELECOM ITALIA SPA	€	7.815	NO	€	7.815
2021	U121/20	409	2021	ANAC	€	30	NO	€	30
2021	U121/20	409	2021	ANAC	€	450	NO	€	450
2021	U121/20	409	2021	ANAC	€	600	NO	€	600
2021	U121/20	409	2021	ANAC	€	30	NO	€	30
2021	U121/40	17	2021	ASSOPORTI	€	8.000	NO	€	8.000
2021	U121/40	206	2021	comunicazione istituzionale	€	5.002	NO	€	5.002
2021	U121/40	253	2021	adesione a Italian Cruise Day 2021	€	915	NO	€	915
2021	U121/40	293	2021	FRUIT LOGISTICA 2022	€	31.380	NO	€	31.380
2021	U121/40	367	2021	VERDEBLU SOC.COOP.	€	3.416	NO	€	3.416
2021	U121/40	368	2021	GADGET365 SRL	€	21.740	NO	€	21.740
2021	U122/10	25	2021	SRM STUDI E RICERCHE	€	4.000	NO	€	4.000
2021	U122/10	25	2021	EURISPES	€	1.000	NO	€	1.000
2021	U122/10	127	2021	TARANTO PORT WORKERS AGENCY S.R.L.	€	103.060	NO	€	103.060
2021	U122/10	180	2021	PORT DAYS	€	8.798	NO	€	8.798
2021	U122/10	351	2021	RACCOMAR PUGLIA	€	1.500	NO	€	1.500
2021	U122/10	351	2021	STELLA MARIS	€	9.800	NO	€	9.800
2021	U122/10	413	2021	UNIVERSITÀ DEL SALENTO	€	5.000	NO	€	5.000
2021	U123/10	40	2021	BANCA POPOLARE PUGLIESE	€	3	NO	€	3
2021	U124/10	20	2021	BANCA D'ITALIA - IRAP	€	1.850	NO	€	1.850
2021	U124/10		2021	BANCA D'ITALIA - IRAP	€	9.958	NO	€	9.958
2021	U125/10	193	2021	CONCESSIONARI RID. CANONI EX ART. 199	€	134.470	NO	€	134.470
2021	U211/10	2	2021	MANELLI IMPRESA SRL	€	7.707.385	NO	€	7.707.385
2021	U211/10	38	2021	ALEANDRI PROJECT & CONSULTING	€	22.660	NO	€	22.660
2021	U211/10	54	2021	CONTECO CHECK SRL	€	31.933	NO	€	31.933
2021	U211/10	84	2021	COLLEGIO CONSULTIVO TECNICO - DRAGAGGIO	€	79.539	NO	€	79.539
2021	U211/10	74	2021	TEMPOR SPA	€	3.887	NO	€	3.887
2021	U211/10	113	2021	Astaldi S.p.A	€	8.000.000	NO	€	8.000.000
2021	U211/10	136	2021	Consorzio Stabile UNIMED S.C.A.R.L.	€	10.084	NO	€	10.084
2021	U211/10	152	2021	SJS ENGINEERING	€	14.040	NO	€	14.040
2021	U211/10	153	2021	E&G srl	€	27.755	NO	€	27.755
2021	U211/10	165	2021	Astaldi S.p.A	€	3.218.272	NO	€	3.218.272
2021	U211/10	173	2021	COLLAUDO TA E STATICO - RETE DI RACCOLTA, COLLETTAMENTO E TRATTAMENTO ACQUE DI PIOGGIA	€	29.087	NO	€	29.087
2021	U211/10	189	2021	INCENTIVO LLPP	€	22.329	NO	€	22.329
2021	U211/10	215	2021	RCM Costruzioni Srl	€	423.933	NO	€	423.933

2021	U211/10	223	2021	COLLAUDO STATICO E COLLAUDO TA- DRAGAGGI	€ 58.551	NO	€ 58.551
2021	U211/10	228	2021	TEMPOR SPA	€ 5.530	NO	€ 5.530
2021	U211/10	236	2021	TEMPOR SPA	€ 7.317	NO	€ 7.317
2021	U211/10	288	2021	RCM Costruzioni Srl	€ 84.466	NO	€ 84.466
2021	U211/10	294	2021	DRAGAGGIO -VALUTAZIONE IMPATTO AMBIENTALE	€ 99.564	NO	€ 99.564
2021	U211/10	325	2021	S.J.S. Engineering Srl	€ 114.192	NO	€ 114.192
2021	U211/10	340	2021	Conteco Check Srl	€ 15.907	NO	€ 15.907
2021	U211/10	353	2021	ASSET	€ 203.349	NO	€ 203.349
2021	U211/10	353	2021	ASSET	€ 359.154	NO	€ 359.154
2021	U211/10	353	2021	ASSET	€ 252.190	NO	€ 252.190
2021	U211/10	353	2021	ASSET	€ 99.694	NO	€ 99.694
2021	U211/10	353	2021	ASSET	€ 63.029	NO	€ 63.029
2021	U211/10	369	2021	RTP MODIMAR Srl/VIA INGEGNERIA S.r.l.	€ 2.706	NO	€ 2.706
2021	U211/10	223	2021	COLLAUDO TA E STATICO - DRAGAGGI	€ 18.393	NO	€ 18.393
2021	U211/10	409	2021	ANAC	€ 30	NO	€ 30
2021	U211/10	409	2021	ANAC	€ 60	NO	€ 60
2021	U211/10	409	2021	ANAC	€ 225	NO	€ 225
2021	U211/10	409	2021	ANAC	€ 800	NO	€ 800
2021	U211/10	409	2021	ANAC	€ 30	NO	€ 30
2021	U211/10	409	2021	ANAC	€ 600	NO	€ 600
2021	U211/10	412	2021	RCM Costruzioni Srl	€ 835.721	NO	€ 835.721
2021	U211/20	409	2021	ANAC	€ 30	NO	€ 30
2021	U211/30	135	2021	INFOCAMERE	€ 37.149	NO	€ 37.149
2021	U211/30	308	2021	RINA CONSULTING Spa	€ 150.406	NO	€ 150.406
2021	U211/30	334	2021	CDP Venture Capital Sgr SPA	€ 139.000	NO	€ 139.000
2021	U211/30	365	2021	REGIONE LIGURIA	€ 1.500.000	NO	€ 1.500.000
2021	U211/30	409	2021	ANAC	€ 30	NO	€ 30
2021	U212/10	291	2021	TELECOM ITALIA SPA	€ 6.541	NO	€ 6.541
2021	U212/40	82	2021	TELECOM ITALIA SPA	€ 2.613	NO	€ 2.613
2021	U212/40	141	2021	TELECOM ITALIA SPA	€ 2.179	NO	€ 2.179
2021	U212/40	235	2021	NET4MARKET	€ 9.662	NO	€ 9.662
2021	U212/40	304	2021	ALMAVIVA	€ 8.586	NO	€ 8.586
2021	U212/40	326	2021	MAGGIOLI	€ 40.260	NO	€ 40.260
2021	U212/40	409	2021	ANAC	€ 30	NO	€ 30
2021	U212/50	358	2021	SISTEMI INFORMATIVI SRL	€ 25.648	NO	€ 25.648
2021	U213/20	409	2021	ANAC	€ 30	NO	€ 30
2021	U213/20	409	2021	ANAC	€ 30	NO	€ 30
2021	U215/30	52	2021	PRIAMO	€ 494	NO	€ 494
2021	U215/30	109	2021	PREVINDAI	€ 3.866	NO	€ 3.866
2021	U215/30		2021	PREVINDAI	€ 2.331	NO	€ 2.331
2021	U215/30		2021	PREVINDAI	€ 6.024	NO	€ 6.024
2021	U311/10	20	2021	BANCA D'ITALIA - IRPEF	€ 4.366	NO	€ 4.366
2021	U311/10		2021	BANCA D'ITALIA - IRPEF	€ 812	NO	€ 812
2021	U311/20	20	2021	INPS	€ 51	NO	€ 51
2021	U311/20		2021	PREVINDAI	€ 255	NO	€ 255
2021	U311/20		2021	INAIL	€ 6	NO	€ 6
2021	U311/20		2021	PREVINDAI	€ 255	NO	€ 255
2021	U311/20		2021	PRIAMO	€ 215	NO	€ 215
2021	U311/20		2021	PREVINDAI	€ 474	NO	€ 474
2021	U311/20		2021	INAIL	€ 9	NO	€ 9
2021	U311/60	247	2021	LEDI PUBBLICITÀ SRL	€ 486	NO	€ 486
2021	U311/60	406	2021	A. MANZONI & C. SPA	€ 832	NO	€ 832
2021	U311/60	406	2021	IL SOLE 24 ORE SPA	€ 610	NO	€ 610
2021	U311/60	406	2021	PIEMME SPA	€ 549	NO	€ 549
2021	U311/60	406	2021	ISTITUTO POLIGRAFICO E ZECCA DELLO STATO	€ 1.200	NO	€ 1.200
2021	U311/70	386	2021	FEDERMANAGER PUGLIA	€ 57	NO	€ 57
2021	U311/70	386	2021	ECOPAN SRL	€ 1.915	NO	€ 1.915
2021	U311/90		2021	ERARIO C/IVA	€ 322.401	NO	€ 322.401
				RESIDUI PASSIVI DA MANTENERE	TOTALE		€ 52.536.365

AUTORITA' DI SISTEMA PORTUALE DEL MAR IONIO

RIUNIONE DEL COLLEGIO DEI REVISORI DEI CONTI

VERBALE N° 3/2022

Il Collegio prosegue la riunione per l'esame del progetto di rendiconto generale relativo all'esercizio 2021 che il Presidente dell'AdSP intende proporre all'approvazione del Comitato di Gestione.

La documentazione in esame è costituita, come disposto dall'art 36 del Regolamento di amministrazione e contabilità, da:

- a) Relazione del Presidente;
- b) conto di bilancio, articolato in rendiconto finanziario decisionale e gestionale;
- c) conto economico;
- d) stato patrimoniale;

e dai seguenti allegati:

- a) Situazione amministrativa;
- b) Relazione sulla gestione;
- c) Elenco dei residui attivi e passivi.

La responsabilità della redazione del bilancio d'esercizio e l'approvazione competono agli amministratori in conformità alle norme, che ne disciplinano i criteri di redazione. Il bilancio di che trattasi è stato redatto conformemente alle norme che riguardano le Autorità portuali/Autorità di Sistema Portuali, tra cui si rammentano le seguenti:

- ✓ La legge n. 84 del 28 gennaio 1994 e smi.
- ✓ il regolamento di Amministrazione e Contabilità redatto ai sensi dell'art. 6 della legge 28 gennaio 1994 n. 84 adottato dal Comitato Portuale con delibera n. 06/07 del 17.07.2007 ed approvato dal Ministero dei Trasporti di concerto con il Ministero dell'Economia e delle Finanze con telex prot. n. 11235 in data 06.11.2007 e modificato con nota n. 6556, in data 21/05/2012 del Ministero delle Infrastrutture e dei Trasporti;
- ✓ La Legge n. 160/2019 ed ulteriori indicazioni fornite dal Ministero delle Infrastrutture e dei Trasporti con nota n. 23068 del 21.09.2020 di trasmissione della nota del Ministro dell'Economia e delle Finanze dell'11.08.2020, supportata dalla nota n. 132653 del 20.07.2020 della Ragioneria dello Stato – Ispettorato generale di Finanza – Ufficio VII:
 - **comma 590**, che ha previsto che *"...Ai fini di una maggiore flessibilità gestionale, di una più efficace realizzazione dei rispettivi obiettivi istituzionali e di un miglioramento dei saldi di finanza pubblica, a decorrere dall'anno 2020, ..., cessano di applicarsi le norme in materia di contenimento e di riduzione della spesa di cui all'allegato A annesso alla presente legge..."*;
 - **comma 591** che ha disposto che *"...A decorrere dall'anno 2020, i soggetti di cui al comma 590 non possono effettuare spese per l'acquisto di beni e servizi per un importo superiore al valore medio sostenuto per le medesime finalità negli esercizi finanziari 2016, 2017 e 2018, come risultante dai relativi rendiconti o bilanci deliberati..." ed al successivo comma 592 che per l'individuazione delle voci di spesa per l'acquisto di beni e servizi occorre fare "riferimento: a) per gli enti che adottano la contabilità finanziaria, alle corrispondenti voci, rilevate in conto competenza, del piano dei conti integrato previsto dal regolamento di cui al decreto del Presidente della Repubblica 4 ottobre 2013, n. 132" ed al comma 593 che "...Fermo restando il principio dell'equilibrio di bilancio, compatibilmente con le disponibilità di bilancio, il superamento del limite delle spese per acquisto di beni e servizi di cui al comma 591 è consentito in presenza di un corrispondente aumento dei ricavi o delle entrate accertate in ciascun esercizio rispetto al valore relativo ai ricavi conseguiti o alle entrate accertate nell'esercizio 2018. L'aumento dei ricavi o delle entrate può essere utilizzato per l'incremento delle spese per beni e servizi entro il termine dell'esercizio successivo a quello di accertamento. Non*

concorrono alla quantificazione delle entrate o dei ricavi di cui al presente comma le risorse destinate alla spesa in conto capitale e quelle finalizzate o vincolate da norme di legge, ovvero da disposizioni dei soggetti finanziatori, a spese diverse dall'acquisizione di beni e servizi..."

✓ Il D.L. 19 maggio 2020, n. 34 (c.d. D.L. "Rilancio") convertito con modificazioni dalla L. 17 luglio 2020, n. 77:

- art. 199, comma 1, lettera b) che prevede che le AdSP "... sono autorizzate a corrispondere, nell'ambito delle risorse disponibili a legislazione vigente, al soggetto fornitore di lavoro portuale di cui all'articolo 17 della legge 28 gennaio 1994, n. 84, un contributo, nel limite massimo di 2 milioni di euro per l'anno 2020, pari ad euro 60 per ogni dipendente e in relazione a ciascuna minore giornata di lavoro rispetto al corrispondente mese dell'anno 2019, riconducibile alle mutate condizioni economiche degli scali del sistema portuale italiano conseguenti all'emergenza COVID -19. Tale contributo è erogato dalla stessa Autorità di sistema portuale o dall'Autorità portuale ed è cumulabile con l'indennità di mancato avviamento (IMA) di cui all'articolo 17, comma 15, della legge 28 gennaio 1994, n. 84..."

A decorrere dall'anno 2021, non sono più applicabili i limiti relativi alla spesa corrente del settore informatico, come previsti dai commi 610 ss., per intervenuta abrogazione ad opera dell'art. 53, c. 6, lett. b), del d.l. 31 maggio 2021, n. 77, convertito dalla legge 29 luglio 2021, n. 108.

✓ Il D.L. 66 del 24 aprile 2014 convertito con modificazioni dalla L. n. 89 in data 23 giugno 2014:

- art. 15, comma 1, che dispone "il comma 2 dell'articolo 5 del decreto-legge 6 luglio 2012, n.95 convertito, con modificazioni, dalla legge 7 agosto 2012, n. 135, è sostituito dal seguente: "2. A decorrere dal 1° maggio 2014, le amministrazioni pubbliche inserite nel conto economico consolidato della pubblica amministrazione, come individuate dall'Istituto nazionale di statistica (ISTAT) ai sensi dell'articolo 1, comma 2, della legge 31 dicembre 2009, n. 196, nonché le autorità indipendenti, ivi inclusa la Commissione nazionale per le società e la borsa (Consob), non possono effettuare spese di ammontare superiore al 30 per cento della spesa sostenuta nell'anno 2011 per l'acquisto, la manutenzione, il noleggio e l'esercizio di autovetture, nonché per l'acquisto di buoni taxi."

Detta riduzione, come precisato dal Ministero Vigilante con fax 2066 del 19.2.2013 di approvazione al bilancio di previsione 2013, non viene versata al Bilancio dello Stato, ma costituisce economia di spesa, come da circolare del MEF-RGS n. 13 del 05.02.2013. Continua, invece, a dover essere effettuato il versamento derivante dalla riduzione ai sensi dell'art. 6, comma 14, della L. 30 luglio 2010, n. 122 (pari al 20% della spesa sostenuta nel 2009).

A decorrere dal 1° gennaio 2019, inoltre, è stata estesa alle Autorità di Sistema Portuale, con decreto del Ministero dell'Economia e delle Finanze in data 28 maggio 2018, la rilevazione SIOPE e le modalità di ordinazione degli incassi e dei pagamenti previste dall'art. 14 della legge n. 196 del 2009. Ciò con evidenti riflessi sulla gestione degli ordinativi di incasso e pagamenti e relative comunicazioni agli Enti preposti al controllo dei flussi di cassa e tempestività dei pagamenti. L'Ente ha predisposto, il "prospetto delle entrate e delle uscite dei dati SIOPE del mese di dicembre contenenti i valori cumulati dell'anno di riferimento e la relativa situazione delle disponibilità liquide".

Il Collegio dei Revisori rinvia, per quanto attiene alle risultanze complessive del rendiconto finanziario, a quanto rappresentato dal Presidente nella sua Relazione e precisamente alla pag. 17, con riferimento alle entrate e alla pag. 21, per le uscite.

Nel rimandare a quanto descritto nella relazione del Presidente, il Collegio riporta di seguito i capitoli che hanno registrato gli accertamenti più significativi:

Cap. 121/00 – Gettito della tassa portuale: accertamenti pari a € 10.890.216 (accertamenti 2020 € 9.385.893).

Cap. 121/30 - Gettito tassa d'ancoraggio: accertamenti pari a € 5.874.139 (accertamenti 2020 € 4.038.463).

Cap. 123/10 - Canoni demaniali: accertamenti pari ad € 3.913.663 (accertamenti 2020 € 1.630.686).

In data 27.02.2020 è stata completata la procedura di acquisizione delle aree demaniali e delle facilities del Molo Polisettoriale da parte della San Cataldo Container Terminal S.p.A., società controllata dalla Yilport Holding a.s.



La differenza tra le due annualità è sostanzialmente imputabile alla circostanza che nell'anno 2021 si sia proceduto con l'accertamento del canone dovuto dalla San Cataldo Container Terminal S.p.A.

Nel 2019 la soc. aveva, infatti, provveduto al pagamento del canone d.m. per il periodo dal 27.02.2020 (data di consegna del compendio) al 27.02.2021.

Cap. 124/10 – Recupero e rimborsi diversi: accertamenti pari ad € 426.183 (accertamenti anno 2020: € 33.245) da imputare al rimborso delle utenze dovuto dalla San Cataldo Container Terminal S.p.A..

Nel verbale di consegna delle aree alla San Cataldo Container Terminal S.p.A., redatto in data 27.02.2020, è previsto infatti che "...fino al completamento da delle formalità relative alla intestazione della gestione delle utenze di acqua ed elettricità, l'AdSP continuerà a fornire i relativi servizi, compresa la manutenzione in caso di interruzioni di corrente, dando evidenza dei consumi di San Cataldo Container Terminal Spa, che resteranno a carico di quest'ultimo...";

Cap. 124/20 - Concorso da parte dello Stato e di altri Enti per spese di servizi di manutenzione, illuminazione, pulizia ordinaria: accertamenti pari ad € 6.355.657 (accertamenti anno 2020: € 7.466.498). L'importo si riferisce alle somme assegnate all'AdSP a valere sul fondo perequativo istituito dall'art.1, comma 983, della L. 296/2006 che ha disposto che "...a decorrere dall'anno 2007 è istituito presso il Ministero dei trasporti un fondo perequativo dell'ammontare di 50 milioni di euro, la cui dotazione è ripartita annualmente tra le autorità portuali secondo criteri fissati con decreto del Ministro dei trasporti, al quale compete altresì il potere di indirizzo e verifica dell'attività programmatica delle autorità portuali. A decorrere dall'anno 2007 sono conseguentemente soppressi gli stanziamenti destinati alle autorità portuali per manutenzioni dei porti".

Nello specifico:

- € 5.144.498,00 riferiti al fondo perequativo per l'anno 2021 assegnati con Decreto Direttoriale n. 246/2021 del 27.07.2021;
- € 1.211.159,00, riferiti al fondo perequativo per l'anno 2020, erogati nel 2021 in conto residui.

Cap. 125/10 – Canoni di concessione per l'affidamento dei servizi di manutenzione, illuminazione, pulizia – gestione dei rifiuti prodotti dalle navi: accertamenti pari ad € 67.195 (accertamenti 2020 € 122.273). Riferito per:

- o € 12.000,00 all'anticipo canone concessione periodo 01.03.2021 – 28.02.2022 dovuto dalla NIGROMARE SRL per la concessione per il servizio di raccolta dei rifiuti da bordo delle navi mercantili in sosta nell'area portuale di Taranto;
- o € 51.861,74 al saldo canone periodo 01.10.2020 – 30.09.2021 dovuto dal RTI MORFINI SPA / HYDROCHEMICAL SERVICE SRL per la concessione per il servizio di recupero e/o smaltimento delle acque di sentina, delle acque di lavaggio (slops), delle morchie e delle acque di zavorra da bordo delle navi;
- o € 3.333,00 all'anticipo canone periodo 01.05.2021 – 31.12.2021 dovuto dalla TARANTO CRUISE PORT SRL per la concessione per il servizio di supporto ai crocieristi.

Cap. 125/20 – Entrate varie ed eventuali: accertamenti pari ad € 167.724 (accertamenti 2020 € 263.068). L'incremento rispetto al 2020 è da attribuire all'accertamento di € 165.000, derivanti dal trasferimento delle somme presenti sul c/c del Distripark Scarl in liquidazione non rinvenienti dal contributo CIPE (Delibera n. 155 in data 21 dicembre 2000) come attestato dal liquidatore della Soc. consortile e, pertanto, non destinate al finanziamento del Progetto.

Cap. 214/20 - Riscossione di altri crediti - accertamenti pari ad € 180.100 (accertamenti 2020 € 0). Riferiti alla restituzione ad opera di ASTALDI S.P.A. della quota imposta di registro sull'atto recepimento delle determinazioni del Collegio Consultivo Tecnico del "dragaggio di 2,3 mm³ di sedimenti in area molo polisettoriale".

Cap. 221/10 – Finanziamento dello Stato per esecuzione di opere infrastrutturali: accertamenti pari ad € 23.995.867 (accertamenti 2020 € 0).

4.361.511,20	MINISTERO MIMS	RESIDUO FINANZIAMENTO RISORSE ASSEGNATE CON DELIBERA CIPE N°6 DEL 27.09.2012.
--------------	-----------------------	---

Mai

1.425.721,89 (*)	<u>DISTRIPARK</u>	TRASFERIMENTO DI AZIENDA A TITOLO GRATUITO DELL'AZIENDA DISTRIPARK ALL'AUTORITA' DI SISTEMA PORTUALE DEL MAR IONIO
179.834,20	<u>MINISTERO MIMS</u>	FONDO EX ART. 18-BIS L. 84/94 "FONDO PER IL FINANZIAMENTO DEGLI INTERVENTI DI ADEGUAMENTO DEI PORTI" – ANNUALITÀ 2019
3.204.079,63 (*)	<u>MINISTERO MIMS</u>	DIGA FORANEA FUORI RADA – TRATTO DI PONENTE – <u>FONDO COMPLEMENTARE PNRR D.L. 59/2021</u>
4.081.630,65 (*)	<u>MINISTERO MIMS</u>	NUOVA DIGA FORANEA DI PROTEZIONE DEL PORTO FUORI RADA DI TARANTO – TRATTO DI LEVANTE – <u>FONDO COMPLEMENTARE PNRR D.L. 59/2021</u>
4.144.278,15 (*)	<u>MINISTERO MIMS</u>	IMPIANTO DI COLD IRONING PRESSO LE BANCHINE PUBBLICHE DEL PORTO DI TARANTO <u>FONDO COMPLEMENTARE PNRR D.L. 59/2021</u>
1.420.894,05 (*)	<u>MINISTERO MIMS</u>	IMPIANTO DI COLD IRONING PRESSO IL MOLO POLISETTORIALE DEL PORTO DI TARANTO <u>FONDO COMPLEMENTARE PNRR D.L. 59/2021</u>
947.262,04 (*)	<u>MINISTERO MIMS</u>	IMPIANTO DI COLD IRONING PRESSO IL PONTILE PETROLI DEL PORTO DI TARANTO <u>FONDO COMPLEMENTARE PNRR D.L. 59/2021</u>
4.230.654,89 (*)	<u>REGIONE PUGLIA</u>	INTERVENTI DI COMPLETAMENTO DELLA MESSA IN SICUREZZA PERMANENTE DELLA FALDA NELL'AREA EX YARD BELLELI RICOMPRESA NEL SIN DI TARANTO

(*) vincolati nell'avanzo di amministrazione

RIEPILOGO ENTRATE ACCERTATE 2021 E CONFRONTO CON IL 2020
(categorie in cui si sono registrati accertamenti)

CAPITOLO	DESCRIZIONE	2021	2020	DIFFERENZA	DIFFERENZA (%)
Categoria 1.1.4 – Trasferimento da parte di altri Enti del settore pubblico	Contributo Camera di Commercio di Taranto; Contributo altri enti pubblici; Contributi diversi.	6.034	0	6.034	-
Categoria 1.2.1 - Entrate Tributarie	Gettito delle Tasse sulle merci imbarcate e sbarcate, delle Tasse d'ancoraggio ed Erariali, Proventi per operazioni portuali di cui all'art. 16 della L. 84/94 e per autorizzazioni ex art. 68 del Cod. Nav.	16.895.788	13.549.956	3.345.832	25%

Man
2020

Categoria 1.2.3 - Redditi e Proventi Patrimoniali	Canoni di concessione delle aree demaniali, Interessi attivi su titoli, depositi e conti correnti	3.913.683	1.630.693	2.282.990	140%
Categoria 1.2.4 - Poste correttive e compensative di spese correnti	Recuperi e rimborsi diversi, Concorsi dello Stato e di altri Enti per spese per servizi di manutenzione, illuminazione e pulizia	6.781.840	7.499.743	-717.903	-10%
Categoria 1.2.5 - Entrate non classificabili in altre voci	Canoni di concessione di cui all'art. 6 della L. 84/94, Entrate varie ed eventuali	234.919	385.341	-150.422	-39%
Categoria 2.1.4. - Riscossione di crediti	Riscossione di prestiti ed anticipazioni a breve termine, Riscossione altri crediti	180.100	5.738	174.362	3039%
Categoria 2.2.1 - Trasferimenti dello Stato	Finanziamenti dello Stato per esecuzione di opere infrastrutturali	23.995.867	0	23.995.867	-
Categoria 2.2.3 - Trasferimenti da altri enti del settore pubblico	Contributi Enti e diversi (partecipazione a progetti europei)	0	3.700.307	-3.700.307	-100%
Categoria 2.3.2 - Assunzioni di altri debiti finanziari	Depositi di terzi a cauzione	7.869	33.121	-25.252	-76%
Categoria 3.1.1 - Entrate derivanti da partite di giro	Ritenute erariali, previdenziali ed assistenziali, diverse, Rimborso di somme pagate per conto terzi ...	2.613.131	1.837.866	775.265	42%
TOTALE		54.629.231	28.642.765	25.986.466	91%

RIEPILOGO USCITE IMPEGNATE 2021 E CONFRONTO CON IL 2020
(categorie in cui si sono registrati impegni)

CAPITOLO	DESCRIZIONE	2021	2020	DIFFERENZA	DIFFERENZA (%)
Categoria 1.1.1	"Uscite per gli organi dell'Ente"	319.742	332.518	-12.776	-4%
Categoria 1.1.2	"Uscite per il personale in attività di servizio"	4.996.850	3.746.113	1.250.737	25%
Categoria 1.1.3	"Uscite per l'acquisto di beni di consumo e di servizi"	483.440	421.423	62.017	13%
Categoria 1.2.1	"Uscite per prestazioni istituzionali"	5.388.777	2.701.941	2.686.836	50%
Categoria 1.2.2	"Trasferimenti passivi"	390.951	268.546	122.405	31%
Categoria 1.2.3	"Oneri Finanziari"	15.325	5.058	10.267	67%
Categoria 1.2.4	"Oneri Tributari"	356.404	281.274	75.130	21%
Categoria 1.2.5	"Poste correttive e compensative di spese correnti"	214.089	22.298	191.791	90%
Categoria 1.2.6	"Uscite non classificabili in altre voci"	473.863	336.876	136.987	29%
Categoria 2.1.1	"Acquisizione di beni di uso durevole ed opere immobiliari ed investimenti"	34.033.597	15.666.208	18.367.389	54%
Categoria 2.1.2	"Acquisizione di immobilizzazioni tecniche"	379.354	440.190	-60.836	-16%

Categoria 2.1.3	"Partecipazioni a progetti Europei, Nazionali ed acquisto di valori mobiliari"	60	3.743.696	-3.743.636	-6239393%
Categoria 2.1.5	"Indennità di anzianità e similari al personale cessato dal servizio"	112.256	140.618	-28.362	-25%
Categoria 3.1.1	"Spese aventi natura di partite di giro"	2.613.131	1.837.866	775.265	30%
TOTALE		49.777.839	29.944.625	19.833.214	40%

In relazione alle categorie/capitoli di spesa in cui ci sono registrati maggiori impegni il Collegio prende atto di quanto rappresentato dal Presidente, nella sua relazione.

Il Collegio, si sofferma sul rispetto del limite di spesa di cui alla L.F. 2020 di cui alle pagg. 15 e 16 della Relazione del Presidente.

Nello specifico è determinato in € 2.498.760,45 il limite di spesa/valore medio introdotto dalla L.F. 2020 di cui alla voce di spesa U.1.03.00.00.000 del Piano dei conti integrato.

Esaminando le corrispondenti voci del rendiconto finanziario 2021, tenuto conto di quanto rappresentato nella Relazione "Il Ministero delle Infrastrutture e dei Trasporti con nota n. 23068 del 21.09.2020 di trasmissione della nota del Ministro dell'Economia e delle Finanze dell'11.08.2020, supportata dalla nota n. 132653 del 20.07.2020 della Ragioneria dello Stato - Ispettorato generale di Finanza - Ufficio VII, ha escluso dal nuovo limite le "spese per i servizi istituzionali di tutela dell'ordine e sicurezza pubblica" - inserite nel piano dei conti integrato previsto dal regolamento di cui al decreto del Presidente della Repubblica 4 ottobre 2013, n. 132 alla voce spesa U.1.03.02.19.006 - e le spese per "manutenzioni ordinarie" di cui alle seguenti voci del piano dei conti integrato U.1.03.02.09.004 e U.1.03.02.09.005" risulta quanto segue:

ANNO	U.1.03.00.00.000	U.1.03.02.19.006	U.1.03.02.09.004	U.1.03.02.09.005	DIFFERENZA	LIMITE DI SPESA
	A	B	C	D	E=A-B-C-D	
2021	6.249.580,84	1.053.762,29	3.192.893,21	0,00	2.002.925,34	€ 2.498.760,45

Risulta, pertanto, rispettato il limite di spesa di cui alla L.F. 2020.

Si illustrano, di seguito, i capitoli in cui si registrano le spese più significative.

CATEGORIA 1.1.2 - "USCITE PER IL PERSONALE IN ATTIVITÀ DI SERVIZIO", le cui spese risentono:

- dell'incremento della dotazione organica per le procedure concorsuali, rideterminata al 31.12.2021 in 52 unità suddivise come risulta alla pag. 22 della relazione del Presidente;
- dell'inserimento di n. 3 unità in somministrazione da destinare agli adempimenti connessi all'istituzione della Zona Franca Doganale;
- dell'adeguamento alla nuova contrattazione decentrata per il personale dell'AdSP per il periodo 01.01.2021/31.12.2023 sottoscritta in data 07.05.2021 (recepita con Delibera del Comitato di Gestione n. 6 del 11.05.2021, adottata e resa esecutiva con Decreto del Presidente n. 65 del 18.06.2021 successivamente alla trasmissione per condivisione al Ministero Vigilante con nota prot. 5062 del 14.05.2021).

Categoria 1.1.3 - "Uscite per l'acquisto di beni di consumo e di servizi", le spese sono contenute nelle previsioni di bilancio determinate secondo le disposizioni di legge vigenti, in termini di contenimento delle spese per consumi intermedi. Si rinvia a quanto rappresentato nel paragrafo "Verifica del rispetto dei limiti di spesa".

Cap. 121/10 - Prestazioni di terzi per la gestione dei servizi portuali - spese per utenze portuali varie: € 2.060.021 (impegni 2020 € 1.458.613).

In detto capitolo sono presenti, in particolare, le spese per le utenze in ambito portuale e le spese per il servizio di sicurezza e vigilanza privata a mezzo di guardie particolari giurate nel porto di Taranto.

L'incremento è da attribuire, in particolare, alle spese per energia elettrica riferite al molo polisettoriale.

Dette spese sostenute dall'AdSP, come previsto nel verbale di consegna delle aree alla San Cataldo Container Terminal S.p.A. redatto in data 27.02.2020, in quanto a carico della società sono state richieste a rimborso ed accertate sul capitolo di entrata **124/10 - Recupero e rimborsi diversi**. La soc. ha provveduto al pagamento nel 2022.

Cap. 121/20 - Prestazioni di terzi per manutenzioni, riparazioni, pulizia, assicurazioni e adattamenti diversi delle parti comuni in ambito portuale: € 3.180.568 (impegni 2020 € 1.082.591). Le spese sono relative ai contratti di manutenzione illustrati nel paragrafo "Manutenzione ordinaria". Si registra un incremento da imputare all'affidamento al RTI costituendo: CASTIGLIA SRL (mandataria) - GIOVANNI PUTIGNANO & FIGLI SRL (mandante), LA CARPIA DOMENICO SRL (ausiliaria) del servizio di "GLOBAL SERVICE PER LA GESTIONE DEI SERVIZI DI TERRA E DEI BENI DI COMPETENZA DELL'AUTORITA' DI SISTEMA PORTUALE DEL MAR IONIO - PORTO DI TARANTO".

Cap. 121/40 - Spese promozionali e di propaganda: € 96.978, di cui € 17.202,00 per attività promozionale ed € 79.775,81 per fiere e convegni quali: CLIA ITALY DINNER E ITALIAN CRUISE DAY (Savona, 28-29 ottobre 2021), SEATRADE CRUISE GLOBAL 2.0 (4-31 OTTOBRE 2021), BRUXELLES 25 E 26 NOVEMBRE 2021 e FRUIT LOGISTICA 2022- BERLINO, 09-11 FEBBRAIO 2022.

Cap. U121/50 - Applicazione comma 15 bis dell'art. 17 della L. 84/94: € 51.210 (impegni 2020 € 12.060). Trattasi del contributo erogato alla Nuova Neptunia S.c. a r.l., soggetto fornitore di lavoro portuale di cui all'articolo 17 della legge 28 gennaio 1994, n.84, ai sensi dell'art. 199 co. 1, lett. b) del Decreto-Legge 19 maggio 2020, n. 34, che ha presentato istanza ai sensi della predetta normativa, per il periodo agosto/dicembre 2020.

Cap. 122/10 - Contributi aventi attinenza allo sviluppo dell'attività portuale: € 390.951 (impegni 2020 € 268.546). L'importo si riferisce:

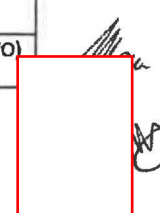
- per € 77.011,63 alle quote associative 2021 afferenti alle seguenti Associazioni di cui fa parte l'Ente:

COMITATO LOCALE WELFARE TARANTO
MEDCRUISE ASSOCIATION
MEDPORTS ASSOCIATION
SRM - STUDI E RICERCHE PER IL MEZZOGIORNO
ASSOCIAZIONE PORTI ITALIANI - ASSOPORTI
CLIA - CRUISE LINES INTERNATIONAL ASSOCIATION
IAPH WORLD PORTS

- per € 191.361,33 al contributo in conto esercizio a favore della soc. Taranto Port Workers Agency s.r.l., partecipata unicamente dall'AdSP, costituita ai sensi dell'art. 4 del D.L. 29 dicembre 2016, n. 243, convertito con modificazioni dalla L. 27 febbraio 2017, n. 18;

- per € 122.577,74 ai seguenti contributi erogati e da erogare ai sensi del "Regolamento dei contributi, sovvenzioni, sussidi, ausili finanziari e vantaggi economici dell'Autorità di Sistema Portuale del Mar Ionio" approvato con il Decreto del Presidente n. 139/2018 del 7 dicembre 2018:

JONIAN DOLPHIN CONSERVATION	PROTOCOLLO DI INTESA TRA ADSPMI E JONIAN DOLPHIN CONSERVATION DEL 18.09.2020 PER LA DEFINIZIONE DELLE ATTIVITÀ CONNESSE ALL'ORGANIZZAZIONE CONGIUNTA DEI TARANTO PORT DAYS 2021	€ 37.663,44 (EROGATO)
AFO6		€ 36.692,71 (EROGATO)



	PROTOCOLLO DI INTESA TRA ADSPMI E AF06 DEL 18.09.2020 PER LA DEFINIZIONE DELLE ATTIVITÀ CONNESSE ALL'ORGANIZZAZIONE CONGIUNTA DEI TARANTO PORT DAYS 2021	
ASD PALIO DI TARANTO	REALIZZAZIONE DEL "PALIO IN ROSA" da tenersi in occasione dei Taranto Port Days 2021	€ 4.869,95 (EROGATO)
THE INTERNATIONAL PROPELLER CLUB – PORT OF TARAS	CONVEGNO DAL TITOLO "L'ECONOMIA MARITTIMA DELLA PUGLIA ED I NUOVI SCENARI DEL PNRR. LA SFIDA DEI GREEN PORT" DA TENERSI IN OCCASIONE DEI TARANTO PORT DAYS 2021	€ 8.797,64 (DA EROGARE)
10D Film s.r.l.	Contributo per il progetto cinematografico di animazione in sviluppo da parte della società di produzione 10D Film s.r.l., dal titolo provvisorio "L'ATLETA" per la regia di Nicola Sammarco.	€ 9.990,00 (EROGATO)
MEDIAMENTE Sris	REALIZZAZIONE DEL PUBBLIREDAZIONALE DI N. 4 PAGINE SUL 'RAPPORTO ECONOMIA' DI GIUGNO 2021, DIFFUSO IN ALLEGATO AI SETTIMANALI 'LO JONIO' E 'L'ADRIATICO' NELLE REGIONI INTERESSATE	€ 1.464,00 (EROGATO)
prof.ssa Tiziana Grassi	REALIZZAZIONE DEL PROGETTO-VOLUME "TARANTO ALL'APPUNTAMENTO CON IL FUTURO. IN COLLOQUIO CON LA CITTÀ SUL TRACCIANTI DEL MARE".	€ 5.000,00 (EROGATO)
TRANI FRANCESCO	RECUPERO E RESTAURO DELLE SIRENE IN DARSENA CAPITANERIA DI TARANTO	€ 1.800,00 (EROGATO)
RACCOMAR PUGLIA	CHRISTMAS CHARITY PARTY 2021	€ 1.500,00 (DA EROGARE)
STELLA MARIS TARANTO	TARANTO "CENTRO SOCIALE CON SALA DI ACCOGLIENZA, DI PREGHIERA PER MARITTIMI DI TUTTE LE RELIGIONI	€ 9.800,00 (DA EROGARE)
UNIVERSITÀ DEL SALENTO – DIPARTIMENTO DI SCIENZE DELL'ECONOMIA	MASTER UNIVERSITARIO DI II LIVELLO IN "DIRITTO ED ECONOMIA DELLE ATTIVITÀ PRODUTTIVE E LOGISTICHE	€ 5.000,00 (DA EROGARE)

Cap. 124/10 – Imposte, tasse e tributi vari: € 356.404 (impegni 2020 € 281.274).

A decorrere dal 2015, al capitolo in questione è imputata l'IRAP calcolata sui redditi da lavoro dipendente, assimilato ed occasionale assoggettati a tale imposta per gli enti pubblici, conformemente a quanto richiesto in sede di approvazione del rendiconto generale 2013 dal Ministero vigilante con foglio n. 7586 in data 16.07.2014.

Cap. 126/30- Oneri vari straordinari: € 308.863 (impegni 2020 € 308.863).

L'importo si riferisce al versamento al bilancio dello Stato.

Spese in conto capitale: per la descrizione di queste ultime si rinvia a quanto rappresentato dal Presidente nella sua relazione con particolare riferimento alla voce "Acquisizione di beni di uso durevole ed opere immobiliari ed investimenti".

L'avanzo di amministrazione al 31.12.2021 è pari ad € 220.570.446 come da situazione amministrativa, di cui disponibile € 113.256.694, al netto della parte vincolata per € 107.313.752 di cui: € 1.976.438 per TFR, € 55.474 per fondo crediti di difficile esigibilità, € 12.544 per canoni demaniali di difficile esigibilità, € 259.113 per canoni deposito merci in porto di difficile esigibilità, € 3.080 per immobilizzazioni finanziarie (il cui importo è corrispondente alla partecipazione societaria detenuta dall'Ente in società), € 4.863.233 relativo alla quota di finanziamento destinato ai lavori di "impalcato in c.a.p. del molo San Cataldo" non ancora utilizzato, € 6.044.203 relativo alla quota di finanziamento destinato ai lavori di "piazzale radice del molo San Cataldo" non ancora utilizzato, € 50.000.000 per accantonamento fondi propri per l'intervento di



completamento della messa in sicurezza permanente della falda nell'area Ex Yard Belleli ricompresa nel SIN di Taranto, € 1.425.722 destinati alla realizzazione dell'ECO INDUSTRIAL PARK, € 4.230.655 trasferiti dalla Regione Puglia per l'intervento di completamento della messa in sicurezza permanente della falda nell'area Ex Yard Belleli ricompresa nel SIN di Taranto, € 13.798.145 trasferiti dal MIMS a titolo di anticipazione del fondo complementare PNRR D.L. 59/2021, € 17.124.254 per accantonamento fondi propri per "PROGRAMMA RECUPERO WATERFRONT" giusta Delibera del presidente n. 87/2022 ed € 7.520.891 relativo alla quota di finanziamento destinato ai lavori di "rettifica, allargamento e adeguamento strutturale della banchina" non utilizzato.

La variazione dei residui attivi per € 18.760 e dei residui passivi per € 1.160, comporta una riduzione dell'avanzo di amministrazione di € 17.600.

Infatti, l'avanzo di amministrazione al 31.12.2021 è determinato come segue:

- Avanzo di amministrazione al 31.12.2020 € 215.736.654
- + avanzo di competenza al 31.12.2021 € 4.851.392
- - variazione dei residui € 17.600
- **Avanzo di amministrazione al 31.12.2021 € 220.570.446**

Il Collegio, esamina lo Stato Patrimoniale i cui valori sono raccordati agli accertamenti ed impegni rispettivamente per entrate e spese in conto capitale sostenuti nel corso del 2021 come illustrato nella nota integrativa, da cui si rileva quanto segue.

Attivo dello Stato Patrimoniale

Il Collegio analizza la composizione della voce Immobilizzazioni immateriali inserita all'interno dello Stato Patrimoniale

A) Immobilizzazioni immateriali iscritte al valore d'acquisto (impegno di spesa).

immobilizzazioni immateriali 2020	€ 402.321.376
+ spese su Categoria 2.1.1	€ 34.033.597
+ impegni sul capitolo 212/40	€ 299.003
+ impegni sul capitolo 213/20	€ 60
- riscossione di altri crediti relativi all'intervento "dragaggio"	€ 180.100
immobilizzazioni immateriali 2021	€ 436.473.936

B) Immobilizzazioni materiali iscritte al valore d'acquisto pari all'impegno di spesa.

Le immobilizzazioni materiali sono costituite dai beni strumentali e mobili di proprietà dell'Ente, impiegati per l'esercizio delle attività, al netto del Fondo d'ammortamento.


immobilizzazioni materiali 2020	€ 2.581.938
+ pagato su Cap. U212/10 e su Cap. U212/50	€ 48.163
+ immobilizzazioni in corso 2021	€ 32.188
-ammortamento anno 2021	€ 2.258.688
immobilizzazioni materiali 2021	€ 403.601

C) Immobilizzazioni finanziarie.

Si prende atto che l'Ente detiene, al 31/12/2021, le seguenti partecipazioni, iscritte al costo di acquisto che corrisponde al valore nominale della partecipazione – ai sensi dell'art. 2424 bis c.c. – tra le immobilizzazioni finanziarie.

Partecipazioni	Anno di acquisizione	Valore delle partecipazioni al 31/12/2021

Mau



Consorzio Attività Formative a r.l. in liquidazione	2000	€ 3.080
Taranto Port Workers Agency s.r.l.	2017	€ 20.000
Totale		€ 23.080

A seguito trasferimento a titolo gratuito all' AdSPMI di tutti gli assets del complesso aziendale della società Distripark Taranto Scarl in liquidazione, giusto atto del Notaio Marco Tatarano, e della conseguente conclusione della procedura di liquidazione, si è proceduto contabilmente alla completa svalutazione della relativa partecipazione.

L'Attivo circolante è costituito da:

A) **Crediti per € 75.724.280**, derivanti dall'importo dei residui di € 75.753.003 al netto dei residui sui capitolo E311/10 "Ritenute erariali" di € 2.143, E311/20 "Ritenute previdenziali ed assistenziali" per € 51 ed E311/90 "IVA" per € 26.529.

B) **Disponibilità liquide**. La Cassa, costituita dalle disponibilità presso la Sezione Provinciale della Tesoreria dello Stato, è pari ad **€ 197.353.808**.

Passivo dello Stato Patrimoniale

A Patrimonio netto:

Esso è composto dal fondo di dotazione ad inizio esercizio al quale si aggiunge l'avanzo dell'esercizio 2021.

La variazione del patrimonio netto nei due esercizi è pari all'avanzo economico ed è così rappresentata:

STATO PATRIMONIALE

	Al 01.01.2021	Al 31.12.2021	differenza
Attivo	685.698.080,00	709.978.705,00	+24.280.625
Passivo	395.796.276	407.494.518	- 11.698.242
Patrimonio netto	289.889.968 (289.901.804- 11.836 – rid. Residui E311/60)	302.484.187	+12.594.219

Si illustrano le variazioni del patrimonio netto intervenute considerando l'Avanzo di parte corrente di € 15.192.823 al quale si aggiungono le voci del conto economico.

Fondo di dotazione inizio 2021 (289.901.804- 11.836 – rid. Residui E311/60)		€ 289.889.968
Avanzo di amministrazione di parte corrente	€ 15.192.823	
- Tfr	€ 341.854	
- Ammortamento	€ 2.258.688	
- Svalutazione partecipazione	€ 3.333	
+ Insussistenze del passivo	€ 1.160	
- Insussistenze dell'attivo	€ 6.924	
+ Svalutazione crediti	€ 11.035	
Avanzo Economico		€ 12.594.219
Patrimonio netto 2021		€ 302.484.187

A) Fondo rischi ed oneri

Si riscontra la presenza del fondo rischi ed oneri, calcolato sull'ammontare dei crediti derivanti dalla gestione corrente dell'Ente, come raccomandato dalla Corte dei Conti nella Determinazione del 10 dicembre 2019, n. 135 afferente alla relazione sulla gestione finanziaria relativa alle annualità 2017 e 2018, per complessivi € 55.474, determinato come segue:

- a) il 25% sull'importo di € 219.462, riferito ai crediti sui capitoli E123/10 ed E124/10 relativi alle annualità precedenti al 2020;
- b) il 5% sull'importo € 12.172, riferito ai crediti sui capitoli E123/10 ed E124/10 relativi all'annualità 2020.

Detto importo è stato, altresì, vincolato nell'avanzo di amministrazione.

C) Contributi in conto capitale

I contributi in conto capitale sono iscritti all'interno dello S.P. alla voce "Contributi in c/capitale a destinazione vincolata", come rappresentato all'interno della relazione del Presidente del Presidente.

D) Fondo TFR

Dalla relazione del Presidente si evince: "Rappresenta l'effettivo debito maturato verso i dipendenti in conformità di legge e dei contratti di lavoro vigenti, considerando ogni forma di remunerazione avente carattere continuativo.

Il fondo corrisponde al totale delle singole indennità maturate a favore dei dipendenti alla data di chiusura del bilancio, al netto degli acconti erogati, ed è pari a quanto si sarebbe dovuto corrispondere ai dipendenti nell'ipotesi di cessazione del rapporto di lavoro in tale data."

(A) Fondo TFR AL 31.12.2020	(B) Accantonamento 2021	(C) Cap 215/30	(E) Fondo TFR al 31.12.2021 (A+B-C)
€ 1.746.840	€ 341.854	€ 112.256	€ 1.976.438

E) Debiti per complessivi € 52.812.488. Derivanti dai residui per € 52.536.365 sono sommati i debiti diversi per € 304.846, dedotti € 2.143 sul capitolo E311/10 "Ritenute erariali", € 51 sul capitolo E311/20 "Ritenute previdenziali ed assistenziali", € 26.529 sul capitolo E311/90 "IVA.


Conti d'ordine:

I "Conti d'ordine" (€ 80.225.110) benché non più rappresentati in calce allo Stato Patrimoniale continuano ad essere contabilizzati in quanto rappresentano il valore delle opere portuali realizzate/portate a compimento sul demanio portuale.

Conto Economico.

Su richiesta del Collegio, la Ragioneria ha prodotto il consueto prospetto di raccordo fra gli elementi che compongono il conto economico e gli accertamenti ed impegni rispettivamente per entrate e spese correnti sostenuti nel corso del 2021.

Il Conto economico presenta le seguenti risultanze raffrontate con l'esercizio precedente.



RISULTATI DIFFERENZIALI	2021	2020	Differenza	%
A) VALORE DELLA PRODUZIONE	27.842.756	23.098.307	4.744.449	21%
B) COSTI DELLA PRODUZIONE	14.877.877	12.463.677	2.414.200	19%
DIFFERENZA TRA VALORE E COSTI DELLA PRODUZIONE (A-B)	12.964.879	10.634.630	2.330.249	22%
C) PROVENTI E ONERI FINANZIARI	-15.325	-5.053	-10.272	203%
D) RETTIFICHE DI VALORE DI ATTIVITA' FINANZIARIE	- 3.333	0	-3.333	#DIV/0!
E) PROVENTI E ONERI STRORDINARI	1.703		1.703	#DIV/0!
IMPOSTE DELL'ESERCIZIO	-353.705	-279.088	-74.617	27%
Avanzo Economico	12.594.219	10.350.489	2.243.730	22%

Detta tabella sintetizza quanto rappresentato nel conto economico allegato al rendiconto generale 2021.

Il Collegio, inoltre, prende visione dell'allegato 6 del Decreto del Ministero dell'Economia e delle Finanze 1° ottobre 2013 e del prospetto elaborato sulla base del Piano dei conti integrato di cui al D.P.R. n. 132/2013 del Ministero dell'Economia e delle Finanze.

Esaminata la documentazione prodotta dall'Autorità di Sistema Portuale del Mar Ionio, il Collegio esprime parere favorevole all'approvazione del progetto di rendiconto generale relativo all'esercizio 2021 proposto dal Presidente dell'Autorità di Sistema Portuale del Mar Ionio.

Copia del presente verbale viene trasmesso al Presidente dell'Autorità Portuale, al Ministero dell'Economia e delle Finanze – Dip. Ragioneria Generale dello Stato – Ispettorato Generale di Finanza Pubblica, al Ministero delle Infrastrutture e della Mobilità sostenibili ed alla Corte dei Conti - Sezione controllo Enti. Tali adempimenti vengono affidati alla dott.ssa Ladiana.

Il Presidente:

Il Componente:

Il Componente:



berio



DELIBERA n° 06/2022
Del 28/04/2022
Direzione competente: AGE/AMM

OGGETTO: Variazione dei residui attivi e passivi provenienti dagli esercizi anteriori a quello di competenza

IL COMITATO DI GESTIONE


- visto** il Decreto del Presidente dell'AdSP n. 35/2021 in data 22.03.2021 con il quale è stato costituito il Comitato di Gestione dell'Autorità di Sistema Portuale del Mar Ionio per il quadriennio 2021-2025;
- vista** la Legge n. 84 del 28 gennaio 1994, *"Riordino della legislazione in materia portuale"*, che istituisce, fra l'altro, l'Autorità di Sistema Portuale del Mare Ionio (AdSP) - per come modificata dal D.lgs. n. 169 del 4 agosto 2016, rubricato *"Riorganizzazione, razionalizzazione e semplificazione della disciplina concernente le Autorità portuali di cui alla legge 28 gennaio 1994, n. 84, in attuazione dell'articolo 8, comma 1, lettera f), della legge 7 agosto 2015, n. 124"*;
- visto** il comma 4 dell'art. 43 del Regolamento di Amministrazione e Contabilità dell'Ente, *"riaccertamento dei residui e inesigibilità dei crediti"*;
- rilevata** la necessità di procedere ad una più puntuale individuazione dei residui attivi e passivi anche al fine di una corretta determinazione dell'avanzo di amministrazione al 31.12.2021;
- visto** il Decreto del Presidente dell'AdSP n. 43/22 del 24.03.2022, allegato alla presente delibera, avente ad oggetto il *"Rendiconto generale relativo all'esercizio finanziario 2021: - mantenimento e variazione dei residui attivi e passivi al 31.12.2021"* con il quale è stata approvata la seguente proposta di riduzione dei residui attivi e passivi al 31.12.2021:
- residui attivi: - € 18.760;
- residui passivi: - € 1.160.
che comporta una riduzione dell'avanzo di amministrazione di **€ 17.600**;
- visto** il verbale n. 2 del 20.04.2022 con il quale il Collegio dei Revisori dei Conti dell'AdSPMI esprime parere favorevole alla proposta di variazione dei residui approvata con i decreti precitati;
- visto** il regolamento di funzionamento del Comitato di Gestione dell'Autorità di Sistema Portuale del Mar Ionio approvato con delibera n. 12/2017 del CdG in data 15.09.2017;
- letti ed applicati** in particolare, gli artt. 8, comma 3, lett. e), e 9, comma 5, lett. c), della suddetta legge 84/94 ove si prevede che il Comitato di Gestione *"approva il bilancio di previsione, le note di variazione e il conto consuntivo"*;
- sentiti** gli interventi e le osservazioni dei componenti il Comitato;
- sentito** il Segretario Generale ex art. 10, comma 4, lett. c), della legge n. 84/94 e s.m.i.;
- preso atto** dell'esito della votazione avvenuta nel corso della seduta che è risultato essere il seguente:
componenti presenti: n.4 (quattro); votanti: n.3 (tre); favorevoli: n 3 (tre); contrari: nessuno; astenuti: nessuno.

DELIBERA

All'unanimità dei votanti,


Di approvare, a valere sull'esercizio 2021, la variazione dei residui attivi e passivi descritta in dettaglio negli allegati documenti facenti parte integrante della presente delibera.

Ai sensi dell'art.11 del Regolamento del CdG la presente delibera sarà pubblicata, a cura della Sezione Affari Generali e Internazionali dell'Ente, nella sezione "Amministrazione Trasparente" del sito internet istituzionale, in apposito elenco con l'indicazione del contenuto, oggetto ed esito della votazione (unanimità, maggioranza).

A handwritten signature in black ink is positioned above a red rectangular box. The signature appears to be 'R. Settembrini'. The box is empty and likely intended for a stamp or official seal.

Il Segretario
Roberto Settembrini

A red rectangular box, likely intended for a stamp or official seal, positioned below the name of the Secretary.



DELIBERA n° 07/ 2022
del 28.04.2022
Direzione competente: AGE/AMM

OGGETTO: Approvazione rendiconto generale esercizio finanziario 2021.

IL COMITATO DI GESTIONE

- visto** il Decreto del Presidente dell'AdSP n. 35/2021 in data 22.03.2021 con il quale è stato costituito il Comitato di Gestione dell'Autorità di Sistema Portuale del Mar Ionio per il quadriennio 2021-2025;
- vista** la Legge n. 84 del 28 gennaio 1994, *"Riordino della legislazione in materia portuale"*, che istituisce, fra l'altro, l'Autorità di Sistema Portuale del Mare Ionio (AdSP) - per come modificata dal D.lgs. n. 169 del 4 agosto 2016, rubricato *"Riorganizzazione, razionalizzazione e semplificazione della disciplina concernente le Autorità portuali di cui alla legge 28 gennaio 1994, n. 84, in attuazione dell'articolo 8, comma 1, lettera f), della legge 7 agosto 2015, n. 124"*;
- visto** il rendiconto generale dell'Autorità di Sistema Portuale del Mar Ionio, predisposto dagli uffici dell'Ente, relativo all'esercizio finanziario 2022, corredato dai relativi allegati;
- visto** il verbale del Collegio dei Revisori dei Conti n° 03/2022 in data 20.04.2022 relativo all'esame del rendiconto generale dell'esercizio finanziario 2021, con il quale il Collegio esprime parere favorevole all'approvazione del documento contabile di che trattasi;
- preso atto** del parere favorevole espresso dai componenti dell'Organismo di Partenariato della Risorsa Mare nella seduta del 28.04.2022 ai sensi dell'art 11 bis, comma 3 lett. d) della L.84/94;
- visto** il regolamento di funzionamento del Comitato di Gestione dell'Autorità di Sistema Portuale del Mar Ionio approvato con delibera n. 12/2017 del CdG in data 15.09.2017;
- letti ed applicati** in particolare, gli artt. 8, comma 3, lettera e), e 9, comma 5, lett. c), della suddetta legge 84/94 ove si prevede che il Comitato di Gestione *"approva il bilancio di previsione, le note di variazione e il conto consuntivo"*;
- sentita** la relazione del Dirigente della Direzione Amministrativa;
- sentiti** gli interventi e le osservazioni dei componenti il Comitato;
- sentito** il Segretario Generale ex art. 10, comma 4, lett. c), della legge n. 84/94 e s.m.i.;
- preso atto** dell'esito della votazione avvenuta nel corso della seduta che è risultato essere il seguente: componenti presenti: n. 4 (quattro); votanti: n. 3(tre); favorevoli: n. 3(tre) contrari: nessuno; astenuti: nessuno.

DELIBERA

All'unanimità dei votanti,

di approvare l'unito rendiconto generale dell'Autorità di Sistema Portuale del Mar Ionio relativo all'esercizio finanziario 2021, corredato dai rispettivi allegati.


Il rendiconto generale sarà sottoposto al successivo iter approvativo da parte del Ministero delle Infrastrutture e della Mobilità Sostenibili, di concerto con il Ministero dell'Economia e delle Finanze.

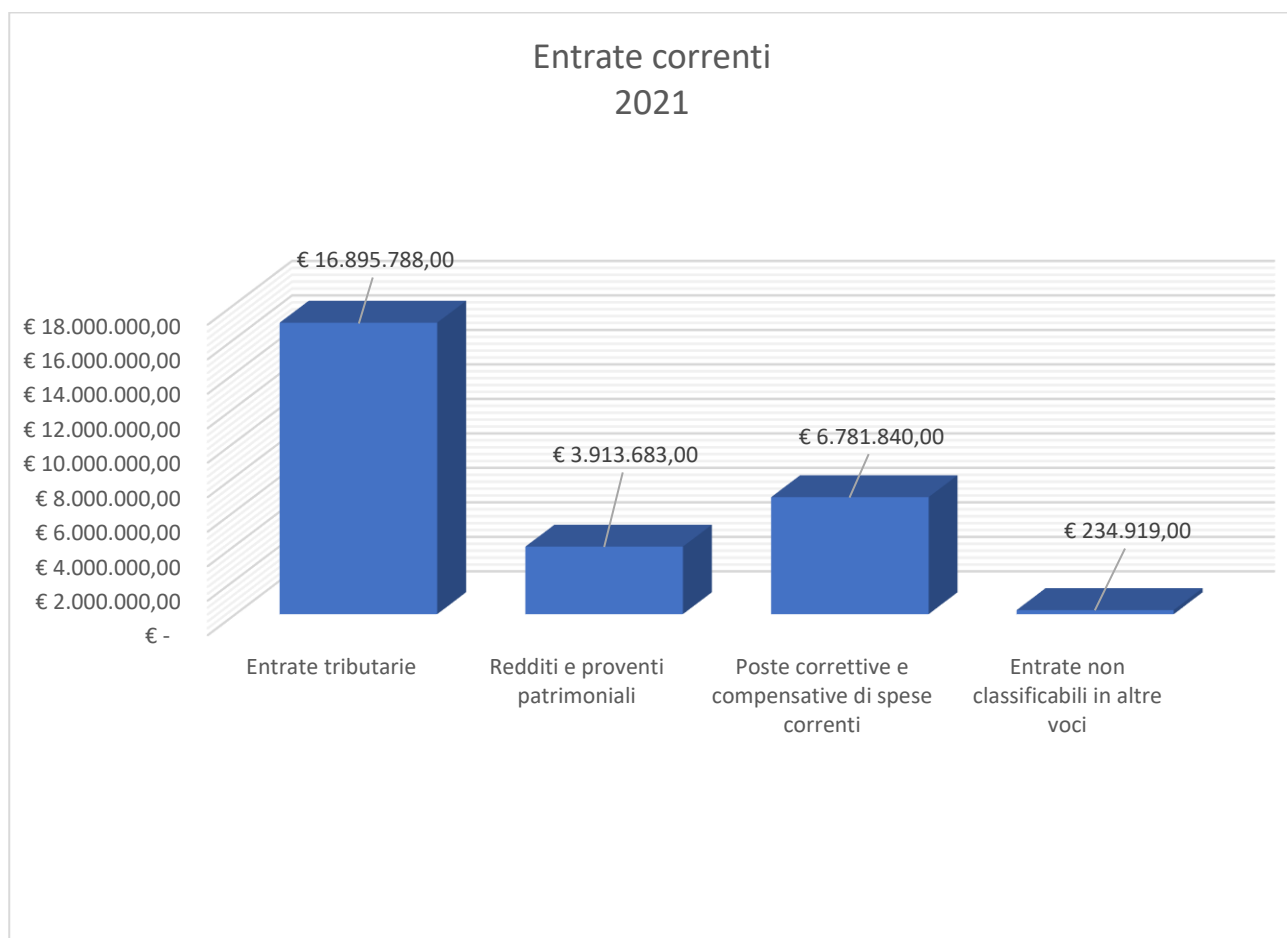
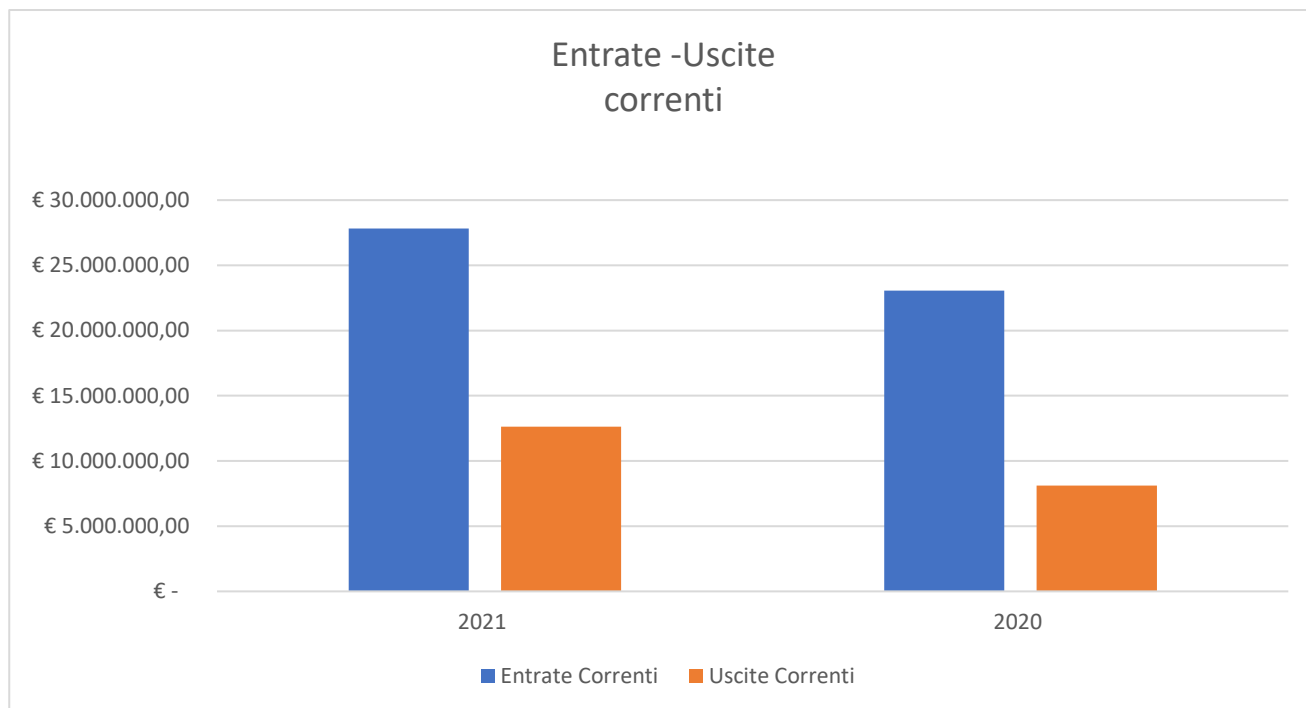
Ai sensi dell'art.11 del Regolamento del CdG la presente delibera sarà pubblicata, in versione integrale, a cura della Sezione Affari Generali e Internazionali sul sito istituzionale dell'Ente, nonché in appositi elenchi nella sezione "Amministrazione Trasparente" con indicazione del contenuto, oggetto ed esito della votazione (unanimità, maggioranza).

Il Segretario
Roberto Settembrini



Il Presidente



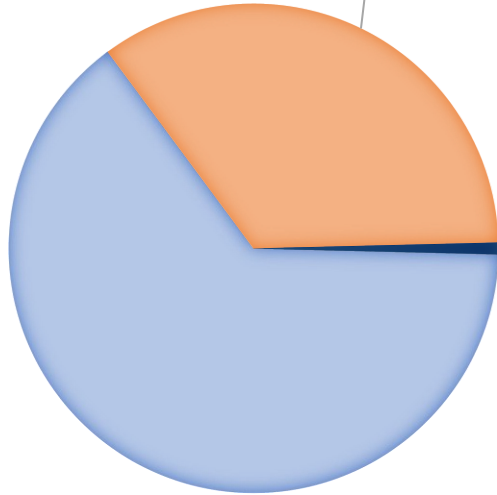


ENTRATE TRIBUTARIE 2021

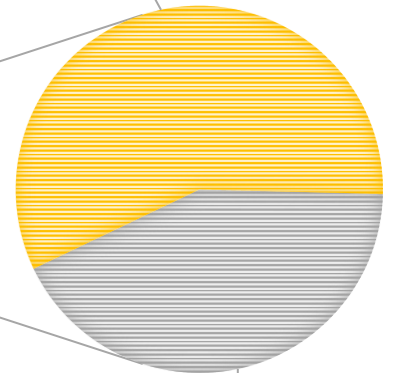
Tasse Portuali
€
10.890.216,0...

Tasse di
ancoraggio
€ 5.874.139,00
26,2%

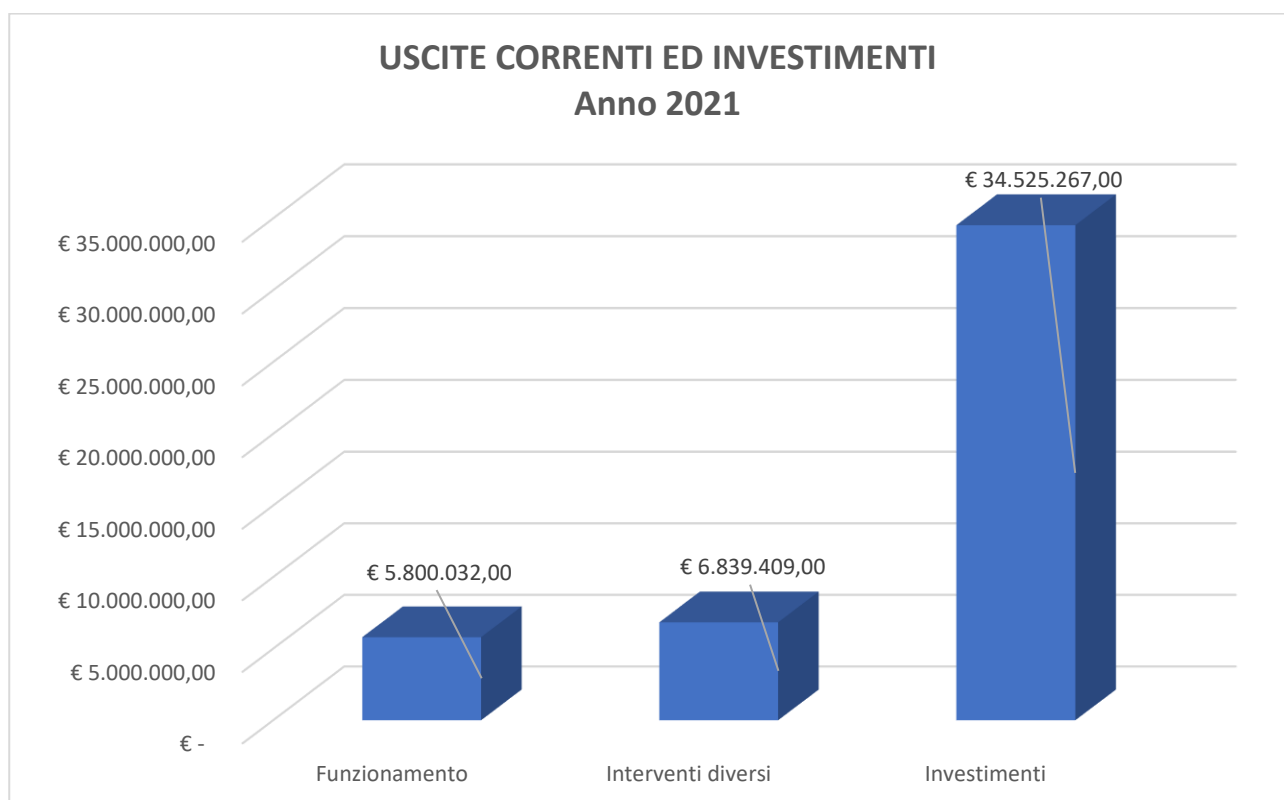
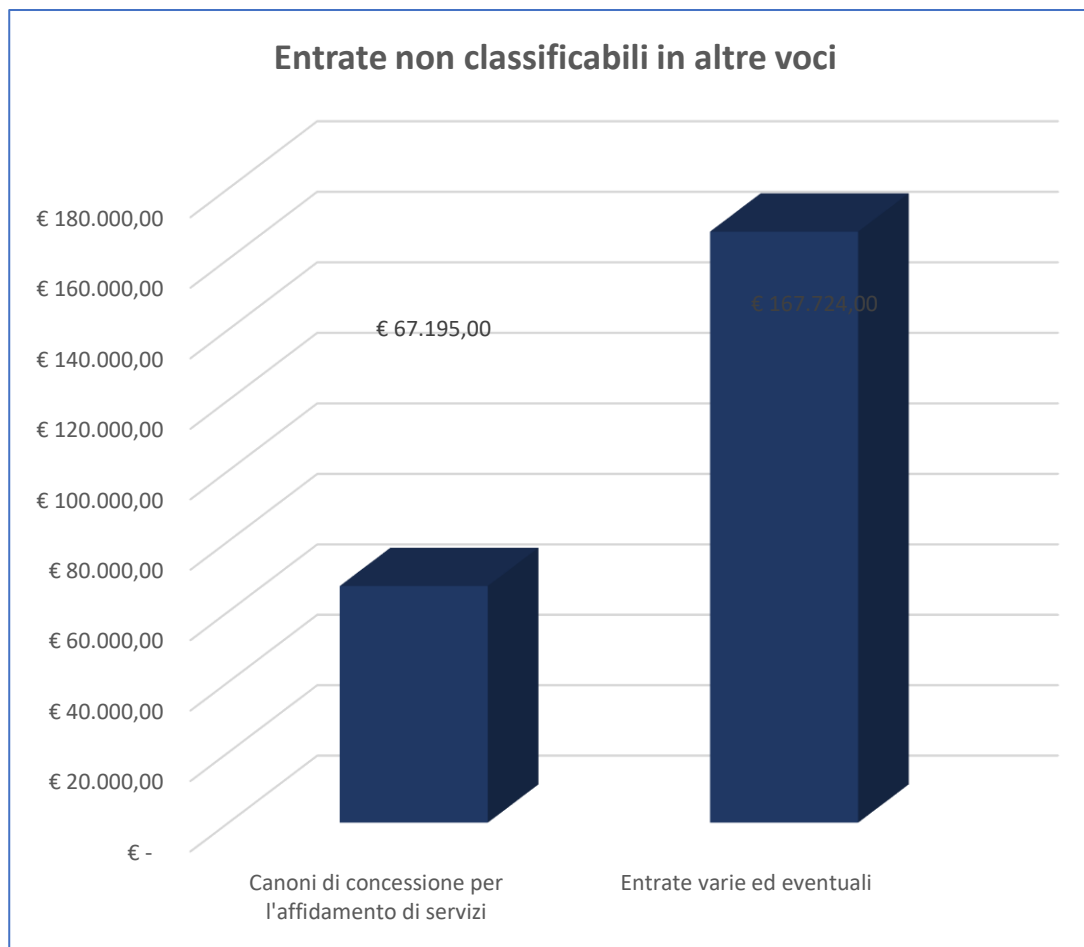
Autorizzazioni per attività
svolte nel porto
€ 75.553,00



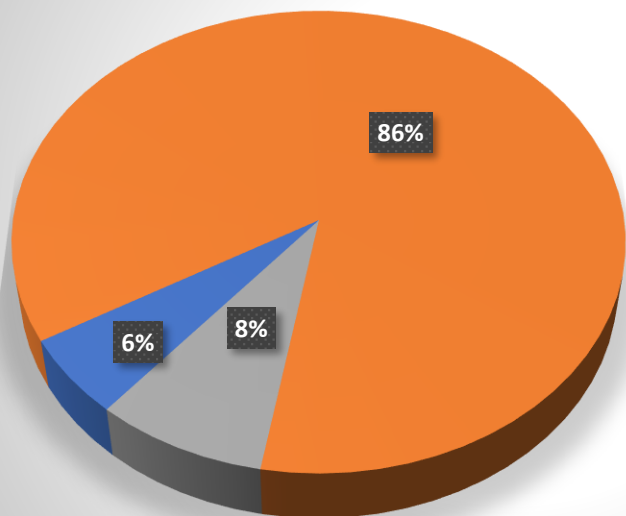
Altri
Proventi
€...



Autorizzazioni per
operazioni portuali
€ 55.880,00

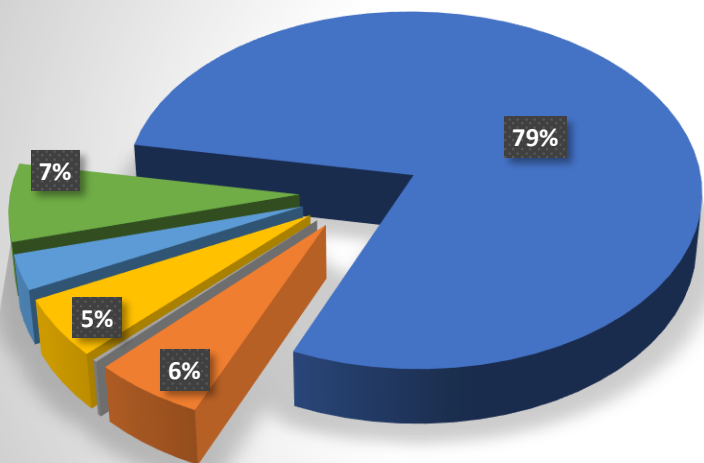


Uscite per il funzionamento dell'Ente



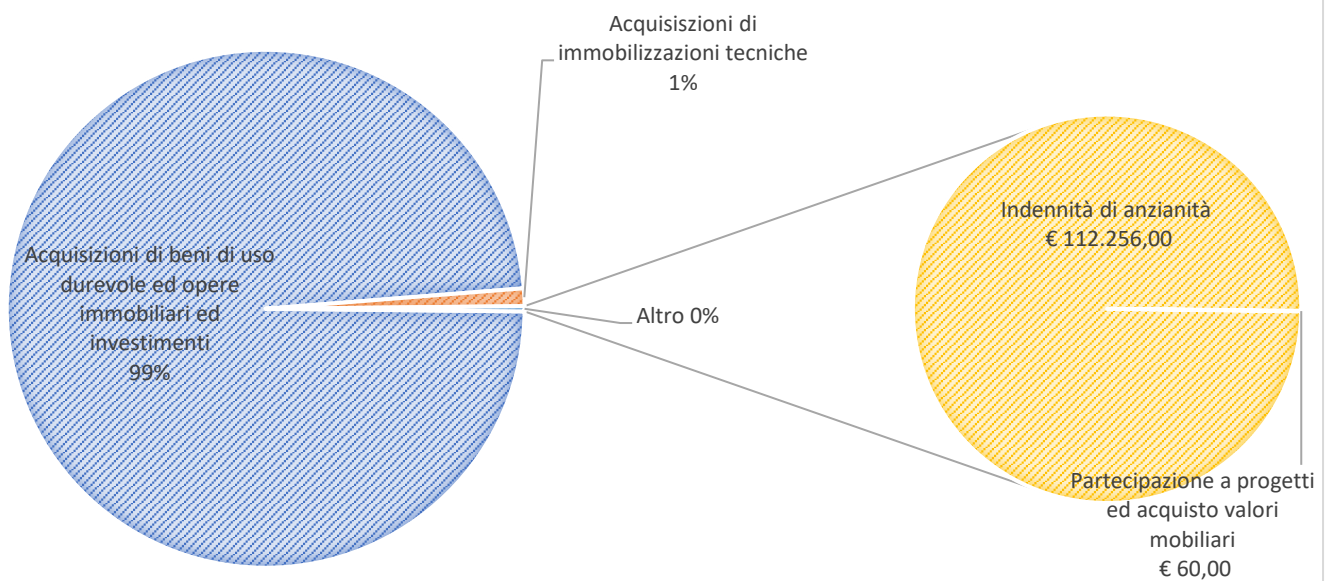
- Uscite per gli organi dell'Ente
- Oneri per il personale in attività di servizio
- Uscite per l'acquisto di beni di consumo e di servizio

Uscite per interventi diversi



- Uscite per prestazioni istituzionali
- Trasferimenti passivi
- Oneri finanziari
- Oneri tributari
- Poste correttive e compensative di entrate correnti
- Uscite non classificabili in altre voci

USCITE PER INVESTIMENTI



Autorità di Sistema Portuale del Mar Ionio - Porto di Taranto

Mod. 201-TAR01

Prospetto di cui all'art. 8, comma 1, DL 66/2014 (Enti in contabilità finanziaria)

Macro	Livelli	Voce	Impegnato Comp.	Pagato
E	I	Trasferimenti correnti	6.361.690,91	6.361.690,91
E	II	Trasferimenti correnti	6.361.690,91	6.361.690,91
E	III	Trasferimenti correnti da Amministrazioni pubbliche	6.361.690,91	6.361.690,91
E	I	Entrate extratributarie	21.470.573,20	19.367.339,35
E	II	Vendita di beni e servizi e proventi derivanti dalla gestione dei	20.876.645,81	19.142.577,43
E	III	Entrate dalla vendita e dall'erogazione di servizi	16.962.983,00	17.218.338,74
E	III	Proventi derivanti dalla gestione dei beni	3.913.662,81	1.924.238,69
E	II	Interessi attivi	20,44	29,77
E	III	Interessi attivi da titoli o finanziamenti a breve termine	0,00	0,00
E	III	Interessi attivi da titoli o finanziamenti a medio - lungo termine	0,00	0,00
E	III	Altri interessi attivi	20,44	29,77
E	II	Rimborsi e altre entrate correnti	593.906,95	224.732,15
E	III	Indennizzi di assicurazione	0,00	0,00
E	III	Rimborsi in entrata	426.183,45	57.008,65
E	III	Altre entrate correnti n.a.c.	167.723,50	167.723,50
E	I	Entrate in conto capitale	24.183.835,32	37.664.246,84
E	II	Contributi agli investimenti	23.995.866,70	37.476.278,22
E	III	Contributi agli investimenti da amministrazioni pubbliche	23.995.866,70	37.246.671,95
E	III	Contributi agli investimenti da Famiglie	0,00	0,00
E	III	Contributi agli investimenti da Imprese	0,00	0,00
E	III	Contributi agli investimenti dall'Unione Europea e dal Resto del	0,00	229.606,27
E	II	Entrate da alienazione di beni materiali e immateriali	0,00	0,00
E	III	Alienazione di beni materiali	0,00	0,00
E	III	Alienazione di beni immateriali	0,00	0,00
E	II	Altre entrate in conto capitale	187.968,62	187.968,62
E	III	Altre entrate in conto capitale n.a.c.	187.968,62	187.968,62
E	I	Entrate da riduzione di attività finanziarie	0,00	0,00
E	II	Alienazione di attività finanziarie	0,00	0,00
E	III	Alienazione di partecipazioni	0,00	0,00
E	I	Entrate per conto terzi e partite di giro	2.613.131,26	2.613.898,74
E	II	Entrate per partite di giro	2.594.268,33	2.599.128,23
E	III	Ritenute su redditi da lavoro dipendente	1.664.038,24	1.664.038,24
E	III	Ritenute su redditi da lavoro autonomo	110.376,47	111.236,42
E	III	Altre entrate per partite di giro	819.853,62	823.853,57
E	II	Entrate per conto terzi	18.862,93	14.770,51
E	III	Rimborsi per acquisto di beni e servizi per conto terzi	18.862,93	14.770,51
E	III	Depositi di/presso terzi	0,00	0,00
E	III	Altre entrate per conto terzi	0,00	0,00
TOTALE ENTRATE			54.629.230,69	66.007.175,84
U	I	Spese correnti	12.751.695,05	11.535.651,88
U	II	Redditi da lavoro dipendente	5.057.127,40	5.035.014,95
U	III	Retribuzioni lorde	3.900.413,59	3.889.195,07
U	III	Contributi sociali a carico dell'ente	1.156.713,81	1.145.819,88
U	II	Imposte e tasse a carico dell'ente	356.403,73	346.159,41
U	III	Imposte, tasse e proventi assimilati a carico dell'ente	356.403,73	346.159,41
U	II	Acquisto di beni e servizi	6.249.580,84	5.311.372,22
U	III	Acquisto di beni	38.014,02	25.767,76
U	III	Acquisto di servizi	6.211.566,82	5.285.604,46
U	II	Trasferimenti correnti	661.211,77	550.804,30
U	III	Trasferimenti correnti a Amministrazioni Pubbliche	308.862,70	308.862,70
U	III	Trasferimenti correnti a Imprese	352.349,07	241.941,60
U	II	Interessi passivi	0,00	0,00
U	III	Altri interessi passivi	0,00	0,00
U	II	Rimborsi e poste correttive delle entrate	214.089,34	79.619,03
U	III	Altri Rimborsi di parte corrente di somme non dovute o incassate	214.089,34	79.619,03
U	II	Altre spese correnti	213.281,97	212.681,97
U	III	Fondi di riserva e altri accantonamenti	0,00	0,00
U	III	Premi di assicurazione	48.281,97	47.681,97
U	III	Spese dovute a sanzioni, risarcimenti e indennizzi	165.000,00	165.000,00
U	III	Altre spese correnti n.a.c.	0,00	0,00
U	I	Spese in conto capitale	34.413.010,95	48.377.189,97
U	II	Investimenti fissi lordi e acquisto di terreni	34.412.950,95	48.017.390,59
U	III	Beni materiali	32.270.714,79	47.086.698,07

U	III	Terreni e beni materiali non prodotti	0,00	0,00
U	III	Beni immateriali	2.142.236,16	930.692,52
U	II	Altri trasferimenti in conto capitale	0,00	0,00
U	III	Altri trasferimenti in conto capitale n.a.c. a Imprese	0,00	0,00
U	II	Altre spese in conto capitale	60,00	359.799,38
U	III	Altre spese in conto capitale n.a.c.	60,00	359.799,38
U	I	Spese per incremento attività finanziarie	0,00	0,00
U	II	Acquisizioni di attività finanziarie	0,00	0,00
U	III	Acquisizioni di partecipazioni e conferimenti di capitale	0,00	0,00
U	II	Concessione crediti di breve termine	0,00	0,00
U	III	Concessione crediti di breve periodo a tasso agevolato a Imprese	0,00	0,00
U	I	Rimborso Prestiti	0,00	0,00
U	II	Rimborso di titoli obbligazionari	0,00	0,00
U	III	Rimborso di titoli obbligazionari a breve termine	0,00	0,00
U	III	Rimborso di titoli obbligazionari a medio-lungo termine	0,00	0,00
U	II	Rimborso prestiti a breve termine	0,00	0,00
U	III	Chiusura Anticipazioni	0,00	0,00
U	II	Rimborso mutui e altri finanziamenti a medio lungo termine	0,00	0,00
U	III	Rimborso Mutui e altri finanziamenti a medio lungo termine	0,00	0,00
U	I	Uscite per conto terzi e partite di giro	2.613.131,26	2.392.753,47
U	II	Uscite per partite di giro	2.594.268,33	2.366.684,30
U	III	Versamenti di ritenute su Redditi da lavoro dipendente	1.663.158,28	1.661.377,02
U	III	Versamenti di ritenute su Redditi da lavoro autonomo	111.256,43	112.824,21
U	III	Altre uscite per partite di giro	819.853,62	592.483,07
U	II	Uscite per conto terzi	18.862,93	26.069,17
U	III	Acquisto di beni e servizi per conto terzi	18.862,93	25.969,17
U	III	Depositi di/presso terzi	0,00	100,00
TOTALE USCITE			49.777.837,26	62.305.595,32



Ministero delle Infrastrutture e della mobilità sostenibili

DIPARTIMENTO PER LA MOBILITA' SOSTENIBILE
DIREZIONE GENERALE PER LA VIGILANZA SULLE AUTORITÀ DI SISTEMA PORTUALE,
IL TRASPORTO MARITTIMO E PER VIE D'ACQUA INTERNE

All'Autorità di Sistema Portuale del Mar Ionio
protocollo.autportta@postecert.it

E, p.c.

Al Ministero dell'Economia e delle Finanze - R.G.S.
I.G.F. – Uff. VI
rgs.ragionieregenerale.coordinamento@pec.mef.gov.it

Alla Corte dei Conti
Sezione Controllo Enti
sezione.controllo.ent@corteconticert.it

Oggetto: AdSP del Mar Ionio – Rendiconto generale 2021. Approvazione.

Si fa riferimento alla delibera n. 7 del 28 aprile 2022 con la quale il Comitato di Gestione di codesta Autorità ha approvato il Rendiconto generale 2021.

Il suddetto documento contabile presenta un avanzo finanziario di competenza, pari a 4.851.392 euro, determinato dalla somma algebrica tra il risultato positivo di parte corrente di 15.192.823 euro e il risultato negativo di parte capitale di 10.341.431 euro.

L'avanzo di amministrazione è pari a 220.570.446 euro e deriva dalla somma algebrica tra l'avanzo di amministrazione iniziale di 215.736.654 euro, l'avanzo finanziario di competenza di 4.851.392 euro e la variazione negativa dei residui di 17.600 euro che sono stati riaccertati con delibera n. 6 del 28 aprile 2022.

La parte vincolata dell'avanzo di amministrazione è pari a 107.313.752 euro.

La parte disponibile dell'avanzo è pari a 113.256.694 euro.

L'avanzo economico d'esercizio, pari a 12.594.219 euro, deriva dalla somma algebrica tra il risultato operativo di 12.964.879 euro (valore della produzione pari a 27.842.756 euro – costi della produzione pari a 14.877.877 euro), il saldo negativo dell'area finanziaria di 15.325 euro, il saldo negativo delle rettifiche di valore delle attività finanziarie di 3.333 euro, i proventi straordinari di 1.703 euro e le imposte dell'esercizio di 353.705 euro.

Il patrimonio netto di 302.484.187 euro, presenta un incremento di 12.582.383 euro rispetto all'esercizio precedente, pari al risultato d'esercizio evidenziato nel conto economico al netto di 11.836 euro dovuto alla riduzione dei residui attivi relativi al capitolo E311/60 "Somme pagate per conto terzi". Detta riduzione risulta imputata al fondo di dotazione ridotto da € 289.901.804 del 31.12.2020 a € 289.889.968 al 31.12.2021.

Si prende atto, come asseverato dal Collegio dei revisori dei conti, che è stata versata al bilancio dello Stato la somma di 308.862,70 euro e che codesta Autorità ha ottemperato alle vigenti norme di contenimento della spesa pubblica in materia di acquisti di beni e servizi (art. 1, commi

Via dell'Arte 16 00144 Roma

tel. 0659084183

riferimento: Paola De Cesare div. 2

paola.decesare@mit.gov.it

dg.tm@pec.mit.gov.it



Ministero delle Infrastrutture e della mobilità sostenibili

DIPARTIMENTO PER LA MOBILITA' SOSTENIBILE
DIREZIONE GENERALE PER LA VIGILANZA SULLE AUTORITÀ DI SISTEMA PORTUALE,
IL TRASPORTO MARITTIMO E PER VIE D'ACQUA INTERNE

590 e ss. della legge n. 160/2019) e di gestione delle autovetture (art. 15, comma 1, del decreto-legge n. 66/2014).

Al documento contabile sono allegati:

- il prospetto riepilogativo delle spese per missioni e programmi di cui al D.P.C.M. 12/12/2012;
- il prospetto del bilancio gestionale rielaborato correlando i conti utilizzati con le voci del piano dei conti integrato di cui al D.P.R. n. 132/2013;
- il prospetto dei dati SIOPE e delle disponibilità liquide al 31/12/2021;
- il prospetto di cui all'art. 9, del D.P.C.M. 22/09/2014 con il quale è stato determinato l'indicatore annuale di tempestività dei pagamenti.

Ciò premesso, acquisito il parere del Ministero dell'Economia e delle Finanze e tenuto conto dell'avviso del Collegio dei Revisori dei conti, si comunica, ai sensi dell'art. 12, comma 2, lett. a) della legge 84/94, l'approvazione della delibera citata in premessa.

IL DIRETTORE GENERALE
Dott.ssa Maria Teresa Di Matteo